



# Statistischer Bericht



Kennziffer: D II 1 - j/24

Januar 2026

## Rechtliche Einheiten und Niederlassungen in Hessen

Ergebnisse des Unternehmensregisters, Stand: 30.09.2025

# Hessisches Statistisches Landesamt, Wiesbaden

## Impressum

Dienstgebäude: Rheinstraße 35/37, 65185 Wiesbaden

Briefadresse: 65175 Wiesbaden

## Kontakt für Fragen und Anregungen zu diesem Bericht

Bastian Russler 0611 3802-170

Dr. Benjamin Hampf 0611 3802-468

Uwe Ramolla 0611 3802-174

E-Mail [urs@statistik.hessen.de](mailto:urs@statistik.hessen.de)

Internet <https://statistik.hessen.de>

## Copyright

© Hessisches Statistisches Landesamt, Wiesbaden, 2026

## Allgemeine Geschäftsbedingungen

Die Allgemeinen Geschäftsbedingungen sind abrufbar unter:

<https://statistik.hessen.de/ueber-uns/datenanfragen-und-services>

## Zeichenerklärungen

- = genau Null (nichts vorhanden) bzw. keine Veränderung eingetreten
- 0 = Zahlenwert ungleich Null, Betrag jedoch kleiner als die Hälfte von 1 in der letzten besetzten Stelle
- = Zahlenwert unbekannt oder geheim zu halten
- ... = Zahlenwert lag bei Redaktionsschluss noch nicht vor
- () = Aussagewert eingeschränkt, da der Zahlenwert statistisch unsicher ist
- / = keine Angabe, da Zahlenwert nicht sicher genug
- x = Tabellenfeld gesperrt, weil Aussage nicht sinnvoll  
(oder bei Veränderungsraten ist die Ausgangszahl kleiner als 100)
- D = Durchschnitt
- s = geschätzte Zahl
- p = vorläufige Zahl
- r = berichtigte Zahl

Aus Gründen der Übersichtlichkeit sind nur negative Veränderungsraten und Salden mit einem Vorzeichen versehen. Positive Veränderungsraten und Salden sind ohne Vorzeichen. Im Allgemeinen ist ohne Rücksicht auf die Endsumme auf- bzw. abgerundet worden. Das Ergebnis der Summierung der Einzelzahlen kann deshalb geringfügig von der Endsumme abweichen.

## Inhalt

	Seite
<b>Grundlagen und Methoden</b>	
Begriffserläuterungen	3
Allgemeines	5
Inhalt und Zweck der Statistik	7
Methodik	8
Qualität	10
<b>Abbildungen</b>	
1. Anzahl der Rechtlichen Einheiten und Niederlassungen in Hessen (Berichtsjahr 2015 bis 2024)	13
2. Anteil der Rechtlichen Einheiten in Hessen im Jahr 2024 nach Wirtschaftsbereichen	14
3. Anzahl der Rechtlichen Einheiten und Niederlassungen in Hessen im Jahr 2024 nach Verwaltungsbezirken	15
<b>Tabellenteil</b>	
1.1. Rechtliche Einheiten mit abhängig Beschäftigten und Umsatz in Hessen 2024 nach ausgewählten Wirtschaftsabschnitten	16
1.2. Abhängig Beschäftigte der Rechtlichen Einheiten in Hessen 2024 nach ausgewählten Wirtschaftsabschnitten und Größenklassen der abhängig Beschäftigten	17
2.1. Niederlassungen mit abhängig Beschäftigten in Hessen 2024 nach ausgewählten Wirtschaftsabschnitten	18
2.2. Abhängig Beschäftigte der Niederlassungen in Hessen 2024 nach ausgewählten Wirtschaftsabschnitten und Größenklassen der abhängig Beschäftigten	19
3.1. Rechtliche Einheiten mit abhängig Beschäftigten in Hessen 2024 nach ausgewählten Wirtschaftsabschnitten und Verwaltungsbezirken	20
3.2. Rechtliche Einheiten in Hessen 2024 nach ausgewählten Wirtschaftsabschnitten, Größenklassen der abhängig Beschäftigten und Verwaltungsbezirken	36
4.1. Niederlassungen mit abhängig Beschäftigten in Hessen 2024 nach ausgewählten Wirtschaftsabschnitten und Verwaltungsbezirken	52
4.2. Niederlassungen in Hessen 2024 nach ausgewählten Wirtschaftsabschnitten, Größenklassen der abhängig Beschäftigten und Verwaltungsbezirken	68
5. Rechtliche Einheiten in Hessen 2024 nach ausgewählten Wirtschaftsabteilungen und Größenklassen der abhängig Beschäftigten	84

6. Niederlassungen in Hessen 2024 nach ausgewählten Wirtschaftsabteilungen und Größenklassen der abhängig Beschäftigten	87
7. Rechtliche Einheiten mit abhängig Beschäftigten in Hessen 2024 nach ausgewählten Wirtschaftsabteilungen und Verwaltungsbezirken	90
8. Niederlassungen mit abhängig Beschäftigten in Hessen 2024 nach ausgewählten Wirtschaftsabteilungen und Verwaltungsbezirken	171
9. Rechtliche Einheiten mit abhängig Beschäftigten und Umsatz in Hessen 2024 nach ausgewählten Wirtschaftsklassen	252
10. Niederlassungen mit abhängig Beschäftigten in Hessen 2024 nach ausgewählten Wirtschaftsklassen	271
11.1. Rechtliche Einheiten mit abhängig Beschäftigten in Hessen 2024 nach Gemeinden	290
11.2. Rechtliche Einheiten in Hessen 2024 nach Gemeinden und Größenklassen der abhängig Beschäftigten	301
12.1. Niederlassungen mit abhängig Beschäftigten in Hessen 2024 nach Gemeinden	312
12.2. Niederlassungen in Hessen 2024 nach Gemeinden und Größenklassen der abhängig Beschäftigten	323
<b>Anhang</b>	
Gliederung der Klassifikation der Wirtschaftszweige, Ausgabe 2008 (WZ 2008)	334

# Grundlagen und Methoden

## Begriffserläuterungen

### Niederlassung

Eine Niederlassung ist eine örtlich abgegrenzte Einheit, die einer Rechtlichen Einheit zugeordnet ist. Sie ist rechtlich unselbstständig. In den Statistiken des Produzierenden Gewerbes wird der Begriff „Betrieb“ anstelle von „Niederlassung“ verwendet.

### Rechtliche Einheit

Eine Rechtliche Einheit im Unternehmensregister ist eine natürliche Person, die wirtschaftlich tätig ist, eine juristische Person oder eine Personenvereinigung. Zu den wirtschaftlichen Tätigkeiten zählen auch die Ausübung einer freiberuflichen Tätigkeit und das Halten von Beteiligungen an anderen Rechtlichen Einheiten. Betrachtet werden also beispielsweise eine Aktiengesellschaft, Gesellschaft mit beschränkter Haftung, Offene Handelsgesellschaft oder ein Einzelunternehmen.

### Unternehmen

Das Unternehmen entspricht der kleinsten Kombination Rechtlicher Einheiten, die eine organisatorische Einheit zur Erzeugung von Waren und Dienstleistungen bildet und insbesondere in Bezug auf die Verwendung der ihr zufließenden laufenden Mittel über eine gewisse Entscheidungsfreiheit verfügt. Ein Unternehmen übt eine Tätigkeit oder mehrere Tätigkeiten an einem Standort oder an mehreren Standorten aus. Ein Unternehmen kann einer einzigen Rechtlichen Einheit entsprechen oder aus mehreren Rechtlichen Einheiten bestehen.

### Unternehmensgruppe

Eine Unternehmensgruppe ist ein Zusammenschluss von Rechtlichen Einheiten, die über Kontrollbeziehungen verbunden sind. Das Gruppenoberhaupt der Unternehmensgruppe fungiert als das höchste Kontrollorgan in der Gruppe und wird von keiner anderen Einheit kontrolliert. Das Gruppenoberhaupt einer Unternehmensgruppe kann auch eine natürliche Person sein; in diesem Fall müssen mindestens zwei weitere juristische Personen von dieser natürlichen Person kontrolliert werden. Unternehmensgruppen können global in mehreren Staaten angesiedelt sein; das deutsche statistische Unternehmensregister enthält davon die deutschen Teile.

### Umsatz

Die Hauptquelle für den Umsatz im Unternehmensregister sind die Angaben zu den jährlichen Lieferungen und Leistungen aus den monatlichen bzw. vierteljährlichen Umsatzsteuer-Voranmeldungen, die von den umsatzsteuerpflichtigen Rechtlichen Einheiten abgegeben und gemäß Verwaltungsdatenverwendungsgesetz (VwDVG) von den Finanzbehörden an die Statistik übermittelt werden (steuerbare Umsätze aus Lieferungen und Leistungen). Umsätze für Organkreismitglieder werden aus Erhebungen, Jahresabschlüssen und anderen Quellen übernommen oder geschätzt. In bestimmten Fällen erfolgt das auch außerhalb von Organkreisen, bspw. bei Banken, Versicherungen und Krankenhäusern. Die so gewonnenen Umsätze im Unternehmensregister stellen einen guten Näherungswert zur Umsatzdefinition gemäß den europäischen Rechtsgrundlagen dar.

### Abhängig Beschäftigte

Die abhängig Beschäftigten umfassen die sozialversicherungspflichtig Beschäftigten sowie die geringfügig Beschäftigten.

### Sozialversicherungspflichtig Beschäftigte

Zu den sozialversicherungspflichtig Beschäftigten zählen alle Arbeitnehmerinnen und Arbeitnehmer einschließlich der zu ihrer Berufsausbildung Beschäftigten, die kranken-, renten-, pflegeversicherungspflichtig oder beitragspflichtig nach dem Recht der Arbeitsförderung sind oder für die von Arbeitgebern Beitragsanteile nach dem Recht der Arbeitsförderung zu entrichten sind und die von der Bundesagentur für Arbeit aus dem Kontext der Beschäftigungsstatistik übermittelt wurden.

### **Geringfügig Beschäftigte**

Die geringfügig Beschäftigten umfassen die geringfügig entlohnt Beschäftigten sowie die kurzfristig Beschäftigten. Eine geringfügig entlohnte Beschäftigung liegt nach § 8 Abs. 1 Nr. 1 SGB IV vor, wenn das Arbeitsentgelt aus dieser Beschäftigung (§ 14 SGB IV) regelmäßig im Monat die Geringfügigkeitsgrenze nicht überschreitet. Auch geringfügig entlohnt Beschäftigte im Nebenjob (neben einer sozialversicherungspflichtigen Beschäftigung) sind bei Auswertungen aus dem Unternehmensregister beginnend mit dem Berichtsjahr 2024 enthalten. Eine kurzfristige Beschäftigung liegt nach § 8 Abs. 1 Nr. 2 SGB IV vor, wenn die Beschäftigung für eine Zeitdauer ausgeübt wird, die im Laufe eines Kalenderjahres seit ihrem Beginn auf nicht mehr als 3 Monate oder insgesamt 70 Arbeitstage nach ihrer Eigenart begrenzt zu sein pflegt oder im Voraus vertraglich begrenzt ist.

### **Wirtschaftssystematische Zuordnung**

Die branchenbezogene Einordnung von Niederlassungen, Rechtlichen Einheiten und Unternehmen des statistischen Unternehmensregisters basiert auf der Klassifikation der Wirtschaftszweige, Ausgabe 2008 (WZ 2008).

### **Organschaft**

Registereinheiten, die im statistischen Sinn eigenständige Rechtliche Einheiten darstellen, werden umsatzsteuerrechtlich nicht als eigenständige Rechtliche Einheiten betrachtet, wenn sie als Organgesellschaft einer so genannten Organschaft zugeordnet werden. Eine solche Zuordnung erfolgt, wenn juristische Personen nach dem Gesamtbild der tatsächlichen Verhältnisse finanziell, wirtschaftlich und organisatorisch in die Rechtliche Einheit des so genannten Organträgers eingegliedert sind (siehe auch § 2 Abs. 2 Nr. 2 Umsatzsteuergesetz (UStG) in der Fassung der Bekanntmachung vom 27. April 1993 (BGBl. I S. 565, 1160), zuletzt geändert durch Artikel 12 des Achten Gesetzes zur Änderung von Verbrauchsteuergesetzen vom 24. Oktober 2022, BGBl. I S. 1869).

### **Schätzumsatz bei Organschaften**

Im Falle von Organschaften liefern die Finanzbehörden für die Verarbeitung im Unternehmensregister nur einen Datensatz, der den Umsatz der Organschaft sowie den Namen, die Anschrift des Organträgers und dessen Wirtschaftszweig enthält. Angaben über die zu einer Organschaft gehörenden Organgesellschaften werden nicht übermittelt. Der steuerbare Umsatz der Organgesellschaften wird beim zugehörigen Organträger mit ausgewiesen. Steuerbar sind nur die Außenumsätze einer Organschaft und nicht die zwischen den Organgesellschaften bzw. mit dem Organträger getätigten Innenumsätze.

Insgesamt führt die Verwendung der Umsatzsteuerdateien im Falle umsatzsteuerlicher Organschaften zu einer Einbuße an sachlicher und regionaler Genauigkeit der Registerinhalte. Dies wirkt sich auch auf die verschiedenen Nutzungsmöglichkeiten des statistischen Unternehmensregisters aus. So sind Auswertungen nur bedingt aussagefähig, wenn beispielsweise in der Anzahl der Rechtlichen Einheiten die Organgesellschaften fehlen oder Umsätze möglicherweise in einem Wirtschaftszweig bzw. einer Region nachgewiesen werden, in dem bzw. in der sie nicht hauptsächlich erzielt wurden. Um die sich aus den steuerrechtlichen Besonderheiten von Organkreisen ergebenden Probleme im statistischen Unternehmensregister zu minimieren, wurde ein Verfahren zur Schätzung der Umsätze entwickelt. Das Schätzverfahren berücksichtigt als Produkt aus den Kenngrößen „Umsatz je sozialversicherungspflichtig Beschäftigten“ und „Anzahl der sozialversicherungspflichtig Beschäftigten“ für Organschaftsmitglieder (Organgesellschaften und Organträger) die regionale und wirtschaftszweigsystematische Zuordnung der zu einem Organkreis gehörenden Unternehmen. Für weitere ausführlichere Angaben zum Schätzverfahren siehe Statistisches Bundesamt „Wirtschaft und Statistik 9/2004“.

## **Allgemeines**

### **Definition**

Das statistische Unternehmensregister (im Folgenden Unternehmensregister genannt) ist eine regelmäßig aktualisierte Datenbank mit Informationen zu Niederlassungen, Rechtlichen Einheiten, Unternehmen und Unternehmensgruppen aus allen Wirtschaftsbereichen und deren Beziehungen zueinander. Quellen zur Pflege des Unternehmensregisters sind zum einen Daten aus Verwaltungs- und Statistikbereichen, wie z. B. Umsatzsteuervoranmeldungsdaten der Finanzbehörden oder Daten aus der Beschäftigungsstatistik der Bundesagentur für Arbeit, und zum anderen Aktualisierungsinformationen aus statistischen Erhebungen, die das Unternehmensregister als Auswahlgrundlage nutzen, sowie Daten eines kommerziellen Datenbankanbieters. Zudem werden Angaben aus allgemein zugänglichen Quellen verwendet. Das Unternehmensregister wird von den Statistischen Ämtern des Bundes und der Länder geführt und aktualisiert. Das Unternehmensregister dient als wichtiges Instrument zur rationellen Unterstützung statistischer Erhebungen und trägt dadurch zur Entlastung der Wirtschaft von Erhebungen bei.

Das Unternehmensregister ermöglicht eigenständige Auswertungen zur Gesamtwirtschaft und zu einzelnen Wirtschaftsbereichen. Die Vorgehensweise bei der Erstellung dieser Veröffentlichungen wird in dem Abschnitt „Auswertung des Unternehmensregisters“ verdeutlicht.

### **Geheimhaltung und Datenschutz**

Die erhobenen Einzelangaben werden nach § 16 Bundesstatistikgesetz (BStatG) grundsätzlich geheim gehalten. Die Pflicht zur Geheimhaltung besteht auch für Personen, die Empfänger von Einzelangaben sind. Nur in ausdrücklich gesetzlich geregelten Ausnahmefällen dürfen Einzelangaben übermittelt werden. Nach § 9 StatRegG dürfen die Statistischen Ämter des Bundes und der Länder den für statistische Aufgaben zuständigen Stellen der Gemeinden und Gemeindeverbände auf Anforderung Merkmale für örtliche Einheiten in ihrem Zuständigkeitsbereich übermitteln. Nach § 10 Abs. 2 StatRegG darf das Statistische Bundesamt der Deutschen Bundesbank zur Erfüllung ihrer statistischen Aufgaben und Verpflichtungen auf Anforderung bestimmte Angaben aus dem Statistikregister übermitteln. Nach § 47 des Gesetzes gegen Wettbewerbsbeschränkungen in der Fassung der Bekanntmachung vom 26. Juni 2013 (BGBl. I S. 1750, 3245), das zuletzt durch Artikel 6 des Gesetzes vom 5. Dezember 2024 (BGBl. 2024 I Nr. 400) geändert worden ist, werden der Monopolkommission für die Begutachtung der Entwicklung der Unternehmenskonzentration zusammengefasste Einzelangaben über die Vorhundertanteile der größten Unternehmensgruppen, Wirtschaftlichen Einheiten (in der Definition der Monopolkommission), Rechtlichen Einheiten oder fachlichen Teile von Wirtschaftlichen Einheiten übermittelt. Hierbei dürfen die zusammengefassten Einzelangaben nicht weniger als drei Einheiten betreffen und keine Rückschlüsse auf zusammengefasste Angaben von weniger als drei Einheiten ermöglichen.

### **Rechtsgrundlagen und andere Vereinbarungen**

- Verordnung (EWG) Nr. 696/93 des Rates vom 15. März 1993 betreffend die statistischen Einheiten für die Beobachtung und Analyse der Wirtschaft in der Gemeinschaft (ABl. L 76 vom 30.03.1993, S. 1).
- Verordnung (EG) Nr. 192/2009 der Kommission vom 11. März 2009 zur Durchführung der Verordnung (EG) Nr. 177/2008 des Europäischen Parlaments und des Rates zur Schaffung eines gemeinsamen Rahmens für Unternehmensregister für statistische Zwecke im Hinblick auf den Austausch vertraulicher Daten zwischen der Kommission (Eurostat) und den Mitgliedstaaten (ABl. L 67 vom 12.3.2009, S. 14).
- Verordnung (EU) Nr. 1097/2010 der Kommission vom 26. November 2010 zur Durchführung der Verordnung (EG) Nr. 177/2008 des Europäischen Parlaments und des Rates zur Schaffung eines gemeinsamen Rahmens für Unternehmensregister für statistische Zwecke im Hinblick auf den Austausch vertraulicher Daten zwischen der Kommission (Eurostat) und den Zentralbanken. (ABl. L 312 vom 27.11.2010, S. 1).
- Bundesstatistikgesetz (BStatG) in der Fassung der Bekanntmachung vom 20. Oktober 2016 (BGBl. I S. 2394), zuletzt geändert durch Artikel 14 des Gesetzes vom 8. Mai 2024 (BGBl. 2024 I Nr. 152).
- Statistikregistergesetz vom 16. Juni 1998 (BGBl. I S. 1300), zuletzt geändert durch Artikel 1 des Gesetzes vom 20. Dezember 2022 (BGBl. I S. 2727).
- Verwaltungsdatenverwendungsgesetz (VwDVG) vom 04. November 2010 (BGBl. I S. 1480), zuletzt geändert durch Artikel 2 des Gesetzes vom 20. Dezember 2022 (BGBl. I S. 2727).
- Durchführungsverordnung (EU) 2020/1197 der Kommission vom 30. Juli 2020 zur Festlegung technischer Spezifikationen und Einzelheiten nach der Verordnung (EU) 2019/2152 des Europäischen Parlaments und des Rates über europäische Unternehmensstatistiken, zur Aufhebung von zehn Rechtsakten im Bereich Unternehmensstatistiken (Amtsblatt der EU Nr. L 271 Seite 1).

- Gesetz zur Umsetzung der Verordnung des Europäischen Parlaments und des Rates über europäische Unternehmensstatistiken zur Aufhebung von zehn Rechtsakten im Bereich Unternehmensstatistiken und zur Änderung anderer Statistikgesetze (EBS-Umsetzungsgesetz) vom 22. Februar 2021 (BGBl. I S. 266).
- Verordnung (EU) 2019/2152 des europäischen Parlaments und des Rates vom 27. November 2019 über europäische Unternehmensstatistiken, zur Aufhebung von zehn Rechtsakten im Bereich Unternehmensstatistiken (Amtsblatt der EU Nr. L 327, Seite 1).



## **Inhalt und Zweck der Statistik**

### **Inhaltliche Schwerpunkte der Statistik**

Alle Mitgliedstaaten der Europäischen Union erstellen für statistische Zwecke ein oder mehrere harmonisierte Register als Hilfsmittel für die Vorbereitung und Koordinierung von Erhebungen, als Informationsquelle für die statistische Analyse der Unternehmenspopulation und ihrer Demografie, für die Verwendung von Verwaltungsdaten und für die Identifizierung und den Aufbau statistischer Einheiten.

Das Unternehmensregister enthält für nahezu alle in Deutschland wirtschaftlich aktiven Niederlassungen, Rechtlichen Einheiten, Unternehmen und Unternehmensgruppen. Angaben zu Hilfsmerkmalen (Name, Adresse), Ordnungsmerkmalen (Wirtschaftszweig, Rechtsform etc.) und Größe (Umsatz, Beschäftigte).

Es stellt somit ein wichtiges Instrument zur Unterstützung der wirtschaftsstatistischen Erhebungen, zur Entlastung der Wirtschaft von Berichtspflichten sowie ein unentbehrliches Hilfsmittel zur Verknüpfung statistischer Daten mit Dateien aus administrativen und externen Quellen dar, ohne das eine rationelle und belastungsarme Statistik nicht durchführbar wäre.

### **Zweck der Statistik**

Das Unternehmensregister hat folgende Ziele und Vorteile:

- Notwendige Infrastruktur für die Wirtschaftsstatistik bzgl. der Planung, Vorbereitung und Durchführung von einzelnen Erhebungen
- Auswahlgrundlage und Hochrechnungsrahmen für Berichtskreise und Stichproben
- Zentrales Element für die Pflege von Adressen für Erhebungen
- Speicherort, an dem die Statistikbelastung für den Bereich der Unternehmensstatistik zentral und statistikübergreifend dokumentiert und analysiert wird.
- Grundlage für den Ersatz von Zählungen und spezifischen Erhebungen und damit Entlastung der Wirtschaft
- Bereitstellung von Strukturdaten über nahezu alle Wirtschaftsbereiche hinweg
- Datenbereitstellung zu Einheiten in multinationalen Unternehmensgruppen für das EuroGruppenRegister (EGR)
- Auswertungen aggregierter Daten zu speziellen Fragestellungen
- Umfassende Auswertungen zur Unternehmensdemografie
- Übermittlung eines Registerauszugs an die Städte- und Kommunalstatistik
- Bereitstellung anonymisierter Einzeldaten über die Forschungsdatenzentren des Bundes und der Länder

Das Unternehmensregister dient der Bereitstellung von Strukturdaten insbesondere für:

- Erhebungsbereiche in allen Statistischen Ämtern des Bundes und der Länder
- Large Cases Unit (LCU) der Statistischen Ämter des Bundes und der Länder
- Statistik über auslandskontrollierte Unternehmen in Deutschland (sogenannte Inward-FATS)
- Volkswirtschaftliche Gesamtrechnungen
- Statistisches Amt der Europäischen Union (Eurostat)
- Städte- und Kommunalstatistik
- Nutzende aus Wissenschaft und Forschung
- Ministerien, Wirtschaftsverbände, Interessenvertretungen und Unternehmen

## Methodik

### Konzept der Datengewinnung

Unterjährige bzw. jährliche Aktualisierung durch die im StatRegG genannten Verwaltungs- und Statistikdaten. Dies sind im Wesentlichen:

- Dateien der Steuerverwaltung (monatliche Umsatzsteuerdateien (Voranmeldung) von Finanzverwaltungen der Länder (Oberfinanzdirektionen, Finanzämtern und anderen); jährliche Organschaftsdatei des Bundeszentralamts für Steuern - BZSt)
- Monatliche, nach Betrieben aufbereitete Ergebnisse aus der Beschäftigungsstatistik der Bundesagentur für Arbeit (BA) über sozialversicherungspflichtig und geringfügig Beschäftigte
- Jährliche Dateien der Handwerkskammern
- Daten der Deutschen Bundesbank (BBk) sowie der Bundesanstalt für Finanzdienstleistungsaufsicht (BaFin)
- Bundesarztverzeichnis

Weiterhin dienen Rückläufe aus statistischen Bereichserhebungen, Registerumfragen sowie Internet- bzw. Datenbankrecherchen zur Aktualisierung des Unternehmensregisters.

Zur Pflege von Unternehmensgruppen werden Daten eines kommerziellen Datenbankanbieters erworben. Hinzu kommen Angaben zu Kontrollbeziehungen zwischen Rechtlichen Einheiten aus anderen für die amtliche Statistik verfügbaren Quellen bzw. aus der amtlichen Statistik selbst.

Zur Erkennung von Unternehmen wird das Verfahren „Profiling“ eingesetzt. Die Anwendung beschränkt sich auf Rechtliche Einheiten, die zu einer Unternehmensgruppe gehören. Ziel des Verfahrens ist die Ermittlung der kleinsten Kombination Rechtlicher Einheiten, die autonom im Sinne der Definition des Unternehmens (siehe Begriffserläuterungen - Unternehmen) handeln. Dies führt zur Abgrenzung von einfachen Unternehmen (= eine Rechtliche Einheit) und komplexen Unternehmen (bestehend aus mindestens zwei Rechtlichen Einheiten) im Unternehmensregister. Das Profiling wird dreigeteilt durchgeführt: Für die größten und bedeutendsten Unternehmensgruppen wird durch Desktop-Recherchen auf Basis elektronisch (z. B. Konzernabschlüsse, Webrecherche) oder administrativ zugänglicher Quellen über die Einheitenabgrenzung entschieden (Desktop Profiling). Dies wird durch Fallarbeiten in den Statistischen Ämtern der Länder erledigt. Für besonders wichtige Unternehmensgruppen werden die leitenden Personen der Unternehmensgruppe (Konzernleitung) im Rahmen eines Konzernbesuchs befragt, um das Desktop-Profil zu validieren (Intensive Profiling). Für die übrigen, eher kleineren Unternehmensgruppen wird das „Automatic Profiling“ durchgeführt: ein automatisiertes, regelbasiertes Verfahren zur Abgrenzung einfacher und komplexer Unternehmen auf Basis vorliegender Daten in der amtlichen Statistik. Automatic Profiling wird durch das Statistische Bundesamt einmalig zum Abschluss eines Jahreszyklus für alle Unternehmensgruppen eingesetzt, für die kein Desktop oder Intensive Profiling getätigt wurde.

### Vorbereitung und Durchführung der Datengewinnung

Die Verwaltungs- und Statistikdaten werden entweder direkt an das Statistische Bundesamt geliefert und zentral für die Verarbeitung durch die Statistischen Ämter der Länder bereitgestellt (Finanzverwaltungen der Länder, BZSt, BA) oder von den regionalen administrativen Stellen direkt an die Statistischen Ämter der Länder (Kammer-Dateien) übergeben.

Die Verarbeitung erfolgt dezentral in den Statistischen Ämtern der Länder, die für die Pflege der Registereinheiten verantwortlich sind.

### Datenaufbereitung (einschl. Hochrechnung)

Im Rahmen der Aufbereitung des Unternehmensregisters werden unplausible und ungültige Angaben von den Statistischen Ämtern des Bundes und der Länder geprüft und maschinell oder nach Rückfrage korrigiert. Im Rahmen der Verteilung der Umsätze bei Organschaften finden Schätzungen der Umsätze für die Organkreismitglieder statt. Aus dem Unternehmensregister werden Tabellen für Niederlassungen, Rechtliche Einheiten und Unternehmen erstellt. Dabei werden Ergebnisse über nahezu alle Wirtschaftszweige hinweg ausgewiesen. Ausgenommen sind die Abschnitte „Land- und Forstwirtschaft, Fischerei“ (Abschnitt A), „Öffentliche Verwaltung, Verteidigung, Sozialversicherung“ (Abschnitt O), „Private Haushalte mit Hauspersonal, Herstellung von Waren und Erbringung von Dienstleistungen durch private Haushalte für den Eigenbedarf ohne ausgeprägten Schwerpunkt“ (Abschnitt T) und „Exterritoriale Organisationen und Körperschaften“ (Abschnitt U) der WZ 2008. Von der Veröffentlichung ausgeschlossen sind Einheiten im WZ-Abschnitt „L“ (Gebäude- und Wohnungswesen), die der Privatvermietung (im Sinne privater Vermögensverwaltung) zuzuordnen sind.

Damit eine Einheit (Niederlassung, Rechtliche Einheit und Unternehmen) des Unternehmensregisters in die tabellarische Auswertung mit einbezogen wird, muss sie beim Umsatz und/oder bei den Beschäftigten jeweils bestimmte Relevanzschwellen überschreiten. Diese Relevanzschwellen für die Auswertung, die für das Berichtsjahr 2024 gelten, sind folgendermaßen definiert:

- Eine Niederlassung wird dann in die Auswertung mit einbezogen, wenn sie in mindestens einem Monat des Berichtsjahres eine(n) sozialversicherungspflichtig Beschäftigte(n) oder im Jahresdurchschnitt eine(n) geringfügig Beschäftigte(n) aufweist oder wenn sie den einzigen Standort einer Rechtlichen Einheit bildet, welche im Berichtsjahr einen Umsatz von mehr als 22 000 Euro aufweist.
- Eine Rechtliche Einheit wird dann auswertungsrelevant, wenn sie im Berichtsjahr einen Umsatz von mehr als 22 000 Euro aufweist oder in mindestens einem Monat des Berichtsjahres über eine(n) sozialversicherungspflichtig Beschäftigte(n) oder im Jahresdurchschnitt über eine(n) geringfügig Beschäftigte(n) verfügt.
- Ein Unternehmen wird dann auswertungsrelevant, wenn es im Berichtsjahr einen Umsatz von mehr als 22 000 Euro aufweist oder in mindestens einem Monat des Berichtsjahres über eine(n) sozialversicherungspflichtig Beschäftigte(n) oder im Jahresdurchschnitt über eine(n) geringfügig Beschäftigte(n) verfügt.

### **Beantwortungsaufwand**

Da die Daten überwiegend aus vorhandenen Registern administrativer Institutionen und statistischer Stellen erstellt werden, entsteht den im Unternehmensregister gespeicherten Einheiten keine zusätzliche Belastung für statistische Zwecke.

## Qualität

### Qualitative Gesamtbewertung der Genauigkeit

Die Qualität der im Unternehmensregister gespeicherten Angaben wird größtenteils von der Datenlage der zur Führung und Pflege verwendeten Verwaltungs- und Statistikdaten bestimmt.

Durch Registerpflegearbeiten der Statistischen Ämter werden zum Teil aber auch Auswertungsmerkmale wie der Wirtschaftszweig oder der Gemeindeschlüssel sowie Zusammenhänge zwischen Niederlassungen und Rechtlichen Einheiten gegenüber dem Stand der ursprünglichen Verwaltungs- und Statistikdatenlieferung korrigiert.

Auch durch Rückflüsse von Informationen aus laufenden Erhebungen werden Angaben des Unternehmensregisters insbesondere zu bedeutenden Einheiten aktualisiert, sodass die Angaben zu diesen Einheiten eine hohe Qualität aufweisen.

Es ist zu berücksichtigen, dass die Höhe der Umsätze im Unternehmensregister in bestimmten Wirtschaftsbereichen untererfasst sein kann. Das liegt daran, dass bestimmte Bestandteile des Umsatzes (zu nennen sind hier: steuerfreie Umsätze ohne Vorsteuerabzug und nicht-steuerbare Umsätze) ggf. nur unvollständig nachgewiesen werden.

Die Untererfassung von Umsätzen betrifft umsatzsteuerbefreite Einheiten im Gesundheitswesen (Abschnitt „Q“ der WZ 2008) wie beispielsweise Arztpraxen, Praxen von psychologischen Psychotherapeutinnen und -therapeuten, Massagepraxen, Krankengymnastikpraxen, Praxen von Hebammen sowie Heilpraktikerpraxen.

Auch die Umsätze der Krankenhäuser (WZ 86.1) waren bislang untererfasst. Diese Untererfassung wurde mit Berichtsjahr 2022 weitgehend behoben, ebenso die Untererfassung von Umsätzen, die in Deutschland nicht steuerbar sind (bspw. bestimmte im Ausland erbrachte Dienstleistungen).

Umsätze im Abschnitt „K“ der WZ 2008 („Erbringung von Finanz- und Versicherungsdienstleistungen“) wurden bis zum Berichtsjahr 2021 deutlich unterzeichnet, weil steuerfreie Bank- und Versicherungsumsätze, die nicht zum Vorsteuerabzug berechtigen, nur teilweise nachgewiesen wurden. Beginnend mit dem Berichtsjahr 2022 konnten Daten der Deutschen Bundesbank sowie der Bundesanstalt für Finanzdienstleistungsaufsicht für diesen Wirtschaftsabschnitt im Unternehmensregister verarbeitet und somit eine deutliche Qualitätsverbesserung bei der Abbildung der Umsätze erzielt werden. Der Umsatz im Abschnitt „K“ wird dadurch nun (von einzelnen Ausnahmen wie Versicherungsvertretern abgesehen) erstmals vollständig gemäß den zugrundeliegenden Konzepten nachgewiesen.

Sind in umsatzsteuerbefreiten Einheiten keine sozialversicherungspflichtig Beschäftigten tätig, so gelangen diese nur dann ins Unternehmensregister, wenn sie über weitere Quellen (wie beispielsweise über das Bundesarztverzeichnis) aufgenommen werden können. Die Anzahl der Einheiten kann daher unterzeichnet sein. Auch dadurch, dass in den Dateien der Bundesagentur für Arbeit zum Teil die Beschäftigten mehrerer Betriebe unter einer Meldung zusammengefasst werden, ist die tatsächliche Anzahl der Niederlassungen unterrepräsentiert. Dies kann Auswirkungen auf die Eingruppierung nach Größenklassen der Beschäftigten haben.

Bei der Verwendung der Daten im Längsschnitt (Zeitreihenvergleiche) ist zu beachten, dass konzeptionelle Änderungen bei der direkten Pflege, Auswertung und Führung des Unternehmensregisters selbst, aber auch bei den zur Pflege des Unternehmensregisters verwendeten Verwaltungs- und Statistikdaten zu einer eingeschränkten Interpretierbarkeit der Längsschnittanalysen führen können. Dies gilt ebenfalls für Änderungen bei einzelnen Merkmalen, insbesondere beim Wirtschaftszweig: Wird bspw. eine beschäftigungs- oder umsatzstarke Einheit von einem Wirtschaftsabschnitt in einen anderen umgesetzt, so führt dies zu einer Verlagerung von Beschäftigten bzw. Umsatz in einen anderen Wirtschaftsbereich.

Insgesamt bildet das Unternehmensregister die Struktur der Gesamtwirtschaft in hoher Aktualität und Genauigkeit ab. Die Integration zahlreicher Quellen und fokussierte Prüfungen erlauben Veröffentlichungen in relativ tiefer Wirtschaftszweig- und Regional-Gliederung.

### Aktualität

Mit Blick auf die Rolle des Unternehmensregisters als Grundgesamtheit für Stichprobenziehungen weist das Unternehmensregister eine hohe Aktualität auf. Die Pflege der Stammdaten erfolgt kontinuierlich anhand der monatlichen Lieferungen aus Verwaltungs- und Statistikbereichen bzw. anhand der übrigen Quellen. Die quantitativen Merkmale Umsatz und Beschäftigte werden in das Unternehmensregister eingespielt, sobald sie für ein Berichtsjahr weitgehend vollständig vorliegen (Beschäftigte zwei Monate, Umsatz drei Monate nach Ende des Berichtsjahrs). Angaben zu Unternehmensgruppen sind fünf Monate nach Ablauf des Berichtsjahres im Unternehmensregister enthalten.

Nach Abschluss aller in der Datenbank erforderlichen Aufbereitungs-, Verarbeitungs- und Qualitätssicherungsprozesse wird zum 30.09. eines Jahres ein Gesamtabzug aus der Datenbank erstellt, der die Basis für Auswertungen zu Niederlassungen und Rechtlichen Einheiten eines Berichtsjahres bildet. Im Dezember eines Jahres (also ca. 11

Monate nach Ende des Berichtsjahres) werden aggregierte Ergebnisse zu Niederlassungen und Rechtlichen Einheiten zum Berichtsjahr veröffentlicht.

Im August des darauffolgenden Kalenderjahres werden Angaben zu Unternehmen des entsprechenden Kalenderjahres veröffentlicht. Für diesen Zweck wird ein weiterer Abzug der Datenbank zum 30.04. erstellt, der die Basis für Auswertungen zu Unternehmen bildet.

### **Pünktlichkeit**

Der Veröffentlichungstermin von Tabellen zu Niederlassungen und Rechtlichen Einheiten des Berichtsjahres  $t$  ist im Dezember  $t+1$ . Der Veröffentlichungstermin von Tabellen zu Unternehmen des Berichtsjahres  $t$  ist August  $t+2$ .

### **Vergleichbarkeit**

- **Räumliche Vergleichbarkeit**

Die Führung, Pflege und Auswertung des Unternehmensregisters erfolgen für alle Bundesländer nach dem gleichen Verfahren. Die Inhalte des Unternehmensregisters für die einzelnen Bundesländer sowie regionale Auswertungen sind daher vergleichbar. Eine qualitative Bewertung von Registerdaten aus verschiedenen Bundesländern wird, von regionalen Unterschieden abgesehen, zu vergleichbaren Auswertungsergebnissen führen.

Auf europäischer Ebene ist eine Vergleichbarkeit insofern gewährleistet, als die Mitgliedstaaten der Europäischen Union auf Grundlage der EU-Verordnungen Nr. 2152/2019 sowie 1197/2020 verpflichtet sind, bestimmte Informationen in Unternehmensregistern zu erfassen. Das EU-Empfehlungshandbuch für Unternehmensregister stellt ein gewisses Maß an Harmonisierung der Register in den verschiedenen Mitgliedstaaten sicher.

- **Zeitliche Vergleichbarkeit**

Beginnend mit dem Berichtsjahr 2018 wurden bei den Auswertungen aus dem Unternehmensregister geringfügige Anpassungen vorgenommen: „Unternehmen“ wurden als „Rechtliche Einheiten“ bezeichnet, „Betriebe“ wurden in „Niederlassungen“ umbenannt. Hintergrund ist die Umsetzung der EU-Unternehmensdefinition. Die EU-Einheitenverordnung definiert das Unternehmen als „kleinste Kombination rechtlicher Einheiten, die eine organisatorische Einheit zur Erzeugung von Waren und Dienstleistungen bildet und [...] über eine gewisse Entscheidungsfreiheit verfügt“. Somit kann ein Unternehmen auch aus mehreren Rechtlichen Einheiten bestehen. Bis einschließlich Berichtsjahr 2017 wurde in der amtlichen Statistik die Rechtliche Einheit mit dem Unternehmen gleichgesetzt und beide Begriffe synonym verwendet. Mit der Anwendung der EU-Unternehmensdefinition müssen diese Einheiten und Begriffe seit dem Berichtsjahr 2018 klar voneinander unterschieden werden. Aus dem Unternehmensregister werden Tabellen zu „Rechtlichen Einheiten“, „Niederlassungen“ und beginnend mit Berichtsjahr 2018 - in geringerer Gliederungstiefe - auch Tabellen zu „Unternehmen“ veröffentlicht.

Bis einschließlich Berichtsjahr 2018 wurde ausschließlich die Anzahl der sozialversicherungspflichtig Beschäftigten veröffentlicht. Für die Berichtsjahre 2019 bis 2023 wurde die Anzahl der abhängig Beschäftigten untergliedert nach sozialversicherungspflichtig Beschäftigten und geringfügig entlohnt Beschäftigten veröffentlicht. Seit dem Berichtsjahr 2024 wird die Anzahl der abhängig Beschäftigten untergliedert nach sozialversicherungspflichtig Beschäftigten und geringfügig Beschäftigten gemäß dem Jobkonzept veröffentlicht. Dies bedeutet, dass Beschäftigte mit mehr als einem Beschäftigungsverhältnis mit jedem Beschäftigungsverhältnis nachgewiesen werden. Das bis einschließlich Berichtsjahr 2023 geltende Personenkonzept berücksichtigte jede abhängig beschäftigte Person nur einmal (in ihrer Haupttätigkeit).

Die Anzahl der Beschäftigten wird seit dem Berichtsjahr 2019 nicht mehr als Stichtagswert für den Monat Dezember (Zahl der Beschäftigten am 31.12. eines Berichtsjahres) abgebildet, sondern als Durchschnittswert: Es wird der Mittelwert der zwölf Monatsstichtagswerte eines Jahres gebildet und veröffentlicht (Summe der Stichtagswerte 31.01. bis 31.12. eines Berichtsjahres, dividiert durch zwölf). Auch die Beschäftigtengrößenklassen werden seit dem Berichtsjahr 2019 nach dem Durchschnittswert der abhängig Beschäftigten abgegrenzt.

### **Kohärenz**

- **Statistikübergreifende Kohärenz**

Das Unternehmensregister, das aus zahlreichen Quellen (siehe Methodik) aktualisiert und gepflegt wird, bildet den maßgeblichen Rahmen für die Unternehmensstatistik und ist daher grundsätzlich kohärent zu dieser. Es stellt – vereinfacht gesagt – alle Einheiten dar, die in einem Berichtsjahr über Umsätze und / oder abhängig Beschäftigte verfügen und daher eine gesicherte Existenz aufweisen. Die einzelnen Unternehmensstatistiken fokussieren sich auf bestimmte Wirtschaftsbereiche und stellen vertiefende Fachinformationen bereit.

Für den im Unternehmensregister abgebildeten Umsatz sowie den Umsatz der Unternehmensstatistik besteht hinsichtlich der zugrunde gelegten Definition Kohärenz (vgl. Durchführungsverordnung 2020/1197, Anhang IV: Definitionen der Konzepte und der Variablen). Jedoch wird der Umsatz des Unternehmensregisters aus verschiedenen Quellen (siehe Begriffserläuterungen - Umsatz) gepflegt, während es sich beim Umsatz der Unternehmensstatistik um einen hochgerechneten Erhebungsumsatz handelt. Es kommt beim Vergleich beider Umsatzwerte daher zu Abweichungen.

Der Umsatz des Unternehmensregisters ist aufgrund unterschiedlicher zugrunde gelegter Konzepte und methodischer Besonderheiten nicht kohärent zu jenem der Umsatzsteuerstatistik. Eine Kohärenz ist an dieser Stelle fachlich nicht möglich und auch nicht beabsichtigt.

Die Umsatzdefinition der Umsatzsteuerstatistik ist den jeweiligen Qualitätsberichten zu entnehmen.

Hinsichtlich der Definition der einzelnen Beschäftigtenmerkmale besteht zwischen dem Unternehmensregister und der Unternehmensstatistik Konsistenz. Während das Unternehmensregister jedoch die Zahl der abhängig Beschäftigten als Jahresdurchschnittswerte (siehe Qualität - Vergleichbarkeit) veröffentlicht, weist die Unternehmensstatistik die Zahl der tätigen Personen zum Stand 30.09. eines Berichtsjahres bzw. am Ende eines Monats nach.

Die Abweichungen der Beschäftigtenstatistik und des Unternehmensregisters bezüglich der Angaben zur Zahl der Beschäftigten lassen sich durch unterschiedliche methodische Konzepte erklären: Das Unternehmensregister stellt die Zahl der abhängig Beschäftigten als Jahresdurchschnittswerte dar, die Beschäftigtenstatistik, die ihre Angaben ebenfalls von der Bundesagentur für Arbeit bezieht, veröffentlicht dagegen Quartalsstichtagswerte der sozialversicherungspflichtigen Beschäftigten. Die Beschäftigtenstatistik hat als Darstellungseinheit Betriebe (Niederlassungen). Das Unternehmensregister weist für alle veröffentlichten Einheitenarten Beschäftigtenangaben nach. Hierbei ist zu beachten, dass Niederlassungen, Rechtliche Einheiten und Unternehmen des Unternehmensregisters hinsichtlich ihrer Wirtschaftszweige nach dem Schwerpunktprinzip zugeordnet werden und eine Vergleichbarkeit zwischen unterschiedlichen Einheitenarten grundsätzlich eingeschränkt ist.

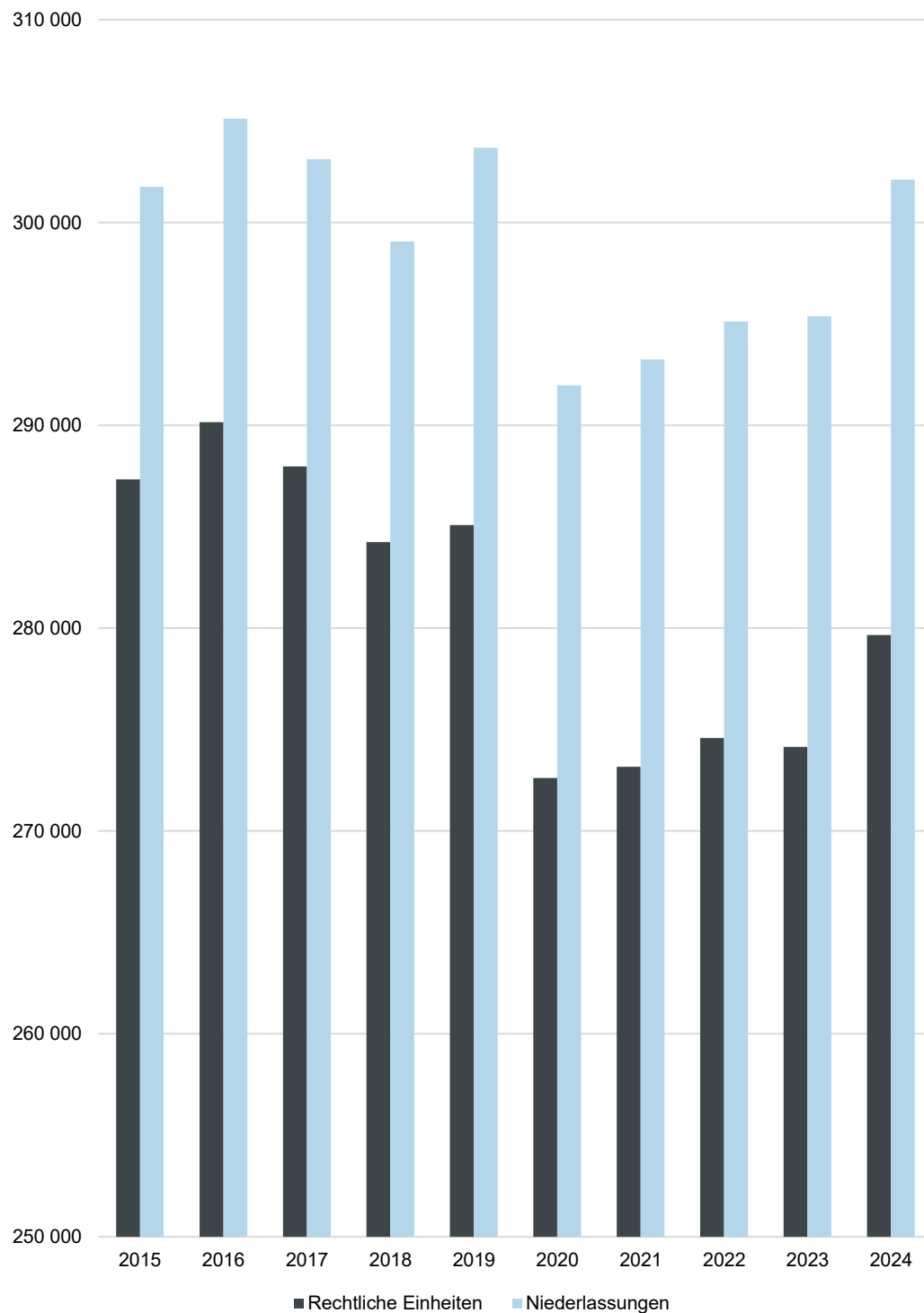
- Statistikinterne Kohärenz

Das Unternehmensregister, das seit dem 01.07.2014 als zentrale Datenbank geführt und von den Statistischen Ämtern der Länder dezentral gepflegt wird, ist in sich kohärent, da sich sämtliche Statistische Ämter des Bundes und der Länder auf ein methodisch abgestimmtes einheitliches Verfahren zum Zeitpunkt und zur Art und Weise der Verarbeitung der Verwaltungs- und Statistikdaten sowie zur Führung des Unternehmensregisters verständigt haben. Durch eine gemeinsame Prozessgestaltung bei der Führung und Pflege des Unternehmensregisters, verbindlich geltende Arbeits- und Zeitpläne und eine gemeinsame IT-Infrastruktur werden bestimmte Qualitätsstandards sichergestellt. Jede Änderung der Verfahrensweise bedarf der gemeinschaftlichen Zustimmung und Umsetzung aller Statistischer Ämter des Bundes und der Länder.

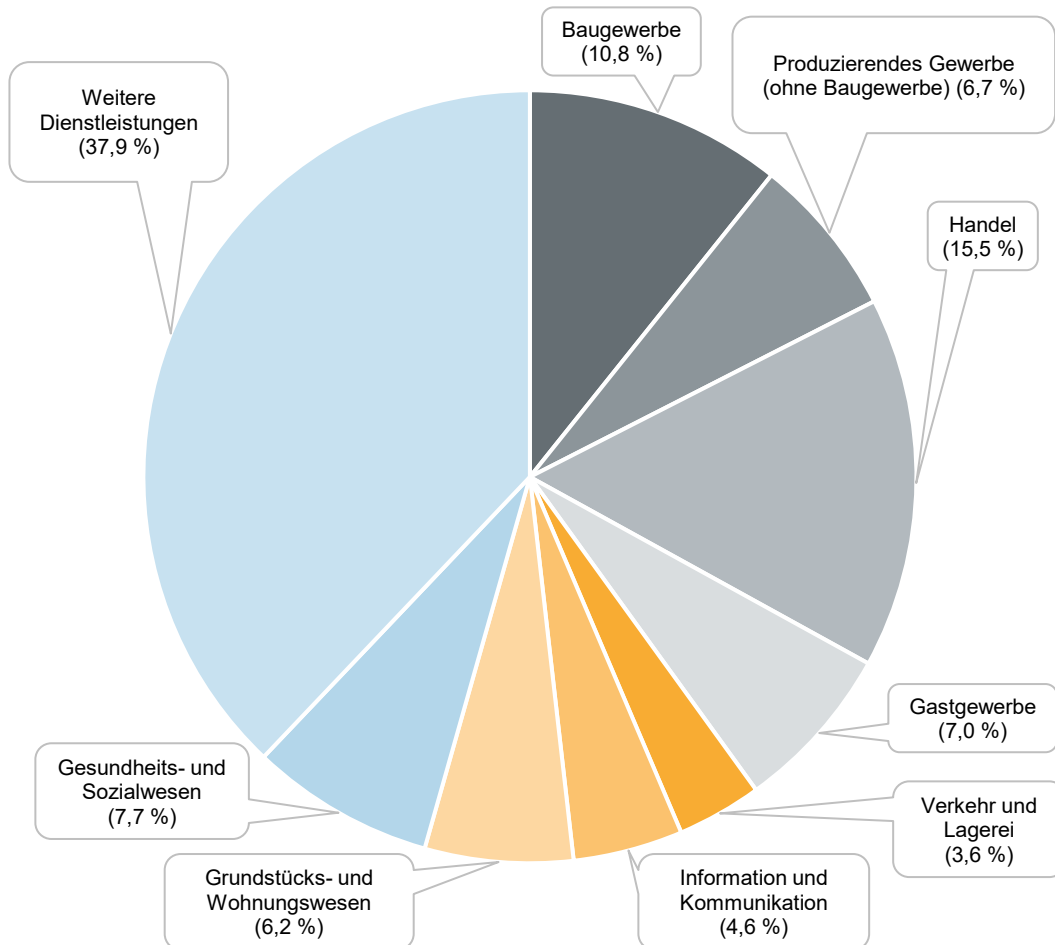
- Input für andere Statistiken

Dem Unternehmensregister fällt in der amtlichen Statistik die Rolle eines wichtigen strategischen Instrumentes für die Planung, Vorbereitung und Durchführung von Statistiken zu. Es erfüllt dabei vielfältige Funktionen, wie zum Beispiel Bestimmung und Aktualisierung von Berichtskreisen für Erhebungen, Auswahlgrundlage für Stichprobenerhebungen, Versand von Erhebungsunterlagen sowie Bildung von Hochrechnungsrahmen.

### 1. Anzahl der Rechtlichen Einheiten und Niederlassungen in Hessen (Berichtsjahr 2015 bis 2024)



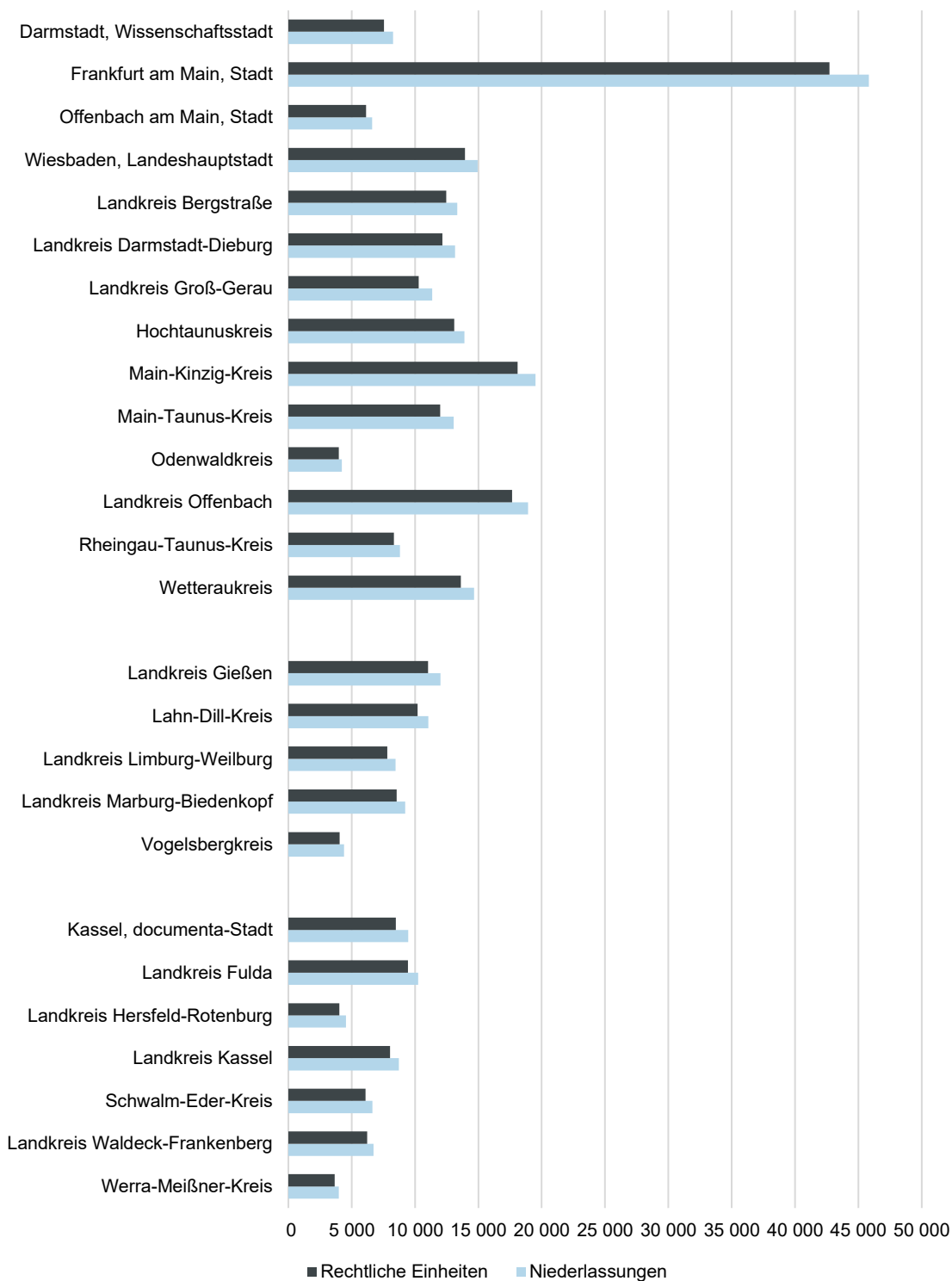
## 2. Anteil der Rechtlichen Einheiten in Hessen im Jahr 2024 nach Wirtschaftsbereichen<sup>1)</sup>



1) Wirtschaftsbereiche zusammengesetzt in Anlehnung an die Klassifikation der Wirtschaftszweige, Ausgabe 2008 (siehe Anhang). — Baugewerbe: Abschnitt F; Produzierendes Gewerbe (ohne Baugewerbe): Abschnitte B, C, D, E; Handel: Abschnitt G; Gastgewerbe: Abschnitt I; Verkehr und Lagerei: Abschnitt H; Information und Kommunikation: Abschnitt J; Grundstücks- und Wohnungswesen: Abschnitt L; Gesundheits- und Sozialwesen: Abschnitt Q; Weitere Dienstleistungen: Abschnitte K, M, N, P, R, S.



### 3. Anzahl der Rechtlichen Einheiten und Niederlassungen in Hessen im Jahr 2024 nach Verwaltungsbezirken



### 1.1. Rechtliche Einheiten mit abhängig Beschäftigten und Umsatz in Hessen 2024 nach ausgewählten Wirtschaftsabschnitten

WZ 2008	Wirtschaftsabschnitt	Rechtliche Einheiten	Abhängig Beschäftigte			Umsatz
		insgesamt	insgesamt	davon		Mill. Euro
				SVB <sup>1)</sup>	GB <sup>2)</sup>	
B	Bergbau und Gewinnung von Steinen und Erden	115	1 558	1 336	221	449
C	Verarbeitendes Gewerbe	14 350	482 456	446 440	36 016	155 887
D	Energieversorgung	3 578	25 381	24 261	1 119	64 089
E	Wasserversorgung; Abwasser- und Abfallentsorgung und Beseitigung von Umweltverschmutzungen	804	20 871	19 175	1 696	5 363
F	Baugewerbe	30 067	163 886	139 930	23 956	29 444
G	Handel; Instandhaltung und Reparatur von Kraftfahrzeugen	43 423	415 170	327 251	87 918	284 615
H	Verkehr und Lagerei	9 932	321 157	275 614	45 543	66 674
I	Gastgewerbe	19 630	199 256	106 872	92 383	12 685
J	Information und Kommunikation	12 861	143 369	133 361	10 008	38 836
K	Erbringung von Finanz- und Versicherungsdienstleistungen	6 851	198 834	192 802	6 033	141 204
L	Grundstücks- und Wohnungswesen	17 362	49 908	33 473	16 435	12 982
M	Erbringung von freiberuflichen, wissenschaftlichen und technischen Dienstleistungen	43 973	278 201	241 518	36 683	57 757
N	Erbringung von sonstigen wirtschaftlichen Dienstleistungen	20 930	363 607	266 137	97 470	40 637
P	Erziehung und Unterricht	7 100	128 833	106 029	22 803	2 185
Q	Gesundheits- und Sozialwesen	21 527	461 397	393 529	67 868	18 466
R	Kunst, Unterhaltung und Erholung	7 577	44 104	23 236	20 868	4 323
S	Erbringung von sonstigen Dienstleistungen	19 576	97 300	68 824	28 476	4 499
<b>I n s g e s a m t</b>		279 656	3 395 287	2 799 789	595 497	940 095

1) Sozialversicherungspflichtig Beschäftigte. — 2) Geringfügig Beschäftigte.

## 1.2. Abhängig Beschäftigte der Rechtlichen Einheiten in Hessen 2024 nach ausgewählten Wirtschaftsabschnitten und Größenklassen der abhängig Beschäftigten

WZ 2008	Wirtschaftsabschnitt	Abhängig Beschäftigte	davon nach Größenklassen der abhängig Beschäftigten			
		insgesamt	0 bis unter 10	10 bis unter 50	50 bis unter 250	250 oder mehr
B	Bergbau und Gewinnung von Steinen und Erden	1 558	231	516	811	—
C	Verarbeitendes Gewerbe	482 456	24 527	63 025	103 014	291 889
D	Energieversorgung	25 381	1 206	1 213	3 891	19 070
E	Wasserversorgung; Abwasser- und Abfallentsorgung und Beseitigung von Umweltverschmutzungen	20 871	1 317	4 648	6 717	8 190
F	Baugewerbe	163 886	56 843	65 488	27 303	14 252
G	Handel; Instandhaltung und Reparatur von Kraftfahrzeugen	415 170	70 702	116 448	97 557	130 464
H	Verkehr und Lagerei	321 157	16 976	37 453	44 343	222 385
I	Gastgewerbe	199 256	41 111	64 650	32 450	61 045
J	Information und Kommunikation	143 369	14 138	26 070	34 365	68 796
K	Erbringung von Finanz- und Versicherungsdienstleistungen	198 834	11 241	8 145	20 739	158 710
L	Grundstücks- und Wohnungswesen	49 908	19 026	9 045	5 529	16 307
M	Erbringung von freiberuflichen, wissenschaftlichen und technischen Dienstleistungen	278 201	50 152	62 498	49 667	115 885
N	Erbringung von sonstigen wirtschaftlichen Dienstleistungen	363 607	33 143	51 967	75 517	202 980
P	Erziehung und Unterricht	128 833	9 591	31 675	28 344	59 223
Q	Gesundheits- und Sozialwesen	461 397	50 919	82 468	88 505	239 506
R	Kunst, Unterhaltung und Erholung	44 104	8 786	15 705	10 425	9 188
S	Erbringung von sonstigen Dienstleistungen	97 300	31 870	22 485	15 564	27 381
<b>I n s g e s a m t</b>		<b>3 395 287</b>	<b>441 780</b>	<b>663 497</b>	<b>644 738</b>	<b>1 645 271</b>

## 2.1. Niederlassungen mit abhängig Beschäftigten in Hessen 2024 nach ausgewählten Wirtschaftsabschnitten

WZ 2008	Wirtschaftsabschnitt	Nieder- lassungen	Abhängig Beschäftigte		
		insgesamt	insgesamt	davon	
				SVB <sup>1)</sup>	GB <sup>2)</sup>
B	Bergbau und Gewinnung von Steinen und Erden	148	1 549	1 329	220
C	Verarbeitendes Gewerbe	15 044	459 556	425 035	34 522
D	Energieversorgung	3 676	23 757	22 636	1 120
E	Wasserversorgung; Abwasser- und Abfallentsorgung und Beseitigung von Umweltverschmutzungen	914	22 484	20 705	1 779
F	Baugewerbe	30 841	162 894	138 957	23 937
G	Handel; Instandhaltung und Reparatur von Kraftfahrzeugen	51 078	482 302	377 424	104 878
H	Verkehr und Lagerei	11 251	259 195	217 293	41 902
I	Gastgewerbe	20 924	164 993	87 729	77 264
J	Information und Kommunikation	13 883	132 142	122 429	9 713
K	Erbringung von Finanz- und Versicherungsdienstleistungen	8 039	155 526	149 358	6 168
L	Grundstücks- und Wohnungswesen	17 775	42 550	28 658	13 892
M	Erbringung von freiberuflichen, wissenschaftlichen und technischen Dienstleistungen	46 010	281 463	243 816	37 646
N	Erbringung von sonstigen wirtschaftlichen Dienstleistungen	22 686	302 066	209 135	92 931
P	Erziehung und Unterricht	8 069	130 173	109 187	20 986
Q	Gesundheits- und Sozialwesen	23 100	462 484	393 609	68 875
R	Kunst, Unterhaltung und Erholung	8 016	44 557	23 915	20 643
S	Erbringung von sonstigen Dienstleistungen	20 653	97 930	67 779	30 152
<b>I n s g e s a m t</b>		302 107	3 225 621	2 638 993	586 627

1) Sozialversicherungspflichtig Beschäftigte. — 2) Geringfügig Beschäftigte.

## 2.2. Abhängig Beschäftigte der Niederlassungen in Hessen 2024 nach ausgewählten Wirtschaftsabschnitten und Größenklassen der abhängig Beschäftigten

WZ 2008	Wirtschaftsabschnitt	Abhängig Beschäftigte	davon nach Größenklassen der abhängig Beschäftigten			
		insgesamt	0 bis unter 10	10 bis unter 50	50 bis unter 250	250 oder mehr
B	Bergbau und Gewinnung von Steinen und Erden	1 549	336	864	350	—
C	Verarbeitendes Gewerbe	459 556	25 984	66 507	117 695	249 370
D	Energieversorgung	23 757	1 376	2 139	4 870	15 372
E	Wasserversorgung; Abwasser- und Abfallentsorgung und Beseitigung von Umweltverschmutzungen	22 484	1 555	5 742	8 921	6 266
F	Baugewerbe	162 894	57 743	68 242	30 445	6 464
G	Handel; Instandhaltung und Reparatur von Kraftfahrzeugen	482 302	88 217	175 697	139 316	79 072
H	Verkehr und Lagerei	259 195	19 004	48 217	62 964	129 010
I	Gastgewerbe	164 993	43 886	74 710	31 407	14 989
J	Information und Kommunikation	132 142	15 875	31 644	42 351	42 273
K	Erbringung von Finanz- und Versicherungsdienstleistungen	155 526	14 047	14 679	30 900	95 901
L	Grundstücks- und Wohnungswesen	42 550	19 681	9 795	7 102	5 973
M	Erbringung von freiberuflichen, wissenschaftlichen und technischen Dienstleistungen	281 463	53 108	71 264	59 372	97 719
N	Erbringung von sonstigen wirtschaftlichen Dienstleistungen	302 066	35 921	62 569	98 019	105 557
P	Erziehung und Unterricht	130 173	11 355	38 108	31 372	49 337
Q	Gesundheits- und Sozialwesen	462 484	53 212	94 705	130 933	183 634
R	Kunst, Unterhaltung und Erholung	44 557	10 081	16 653	10 471	7 351
S	Erbringung von sonstigen Dienstleistungen	97 930	34 902	25 007	20 113	17 908
<b>I n s g e s a m t</b>		<b>3 225 621</b>	<b>486 284</b>	<b>806 540</b>	<b>826 601</b>	<b>1 106 196</b>

### 3.1. Rechtliche Einheiten mit abhängig Beschäftigten in Hessen 2024 nach ausgewählten Wirtschaftsabschnitten und Verwaltungsbezirken

WZ 2008	Wirtschaftsabschnitt	Rechtliche Einheiten	Abhängig Beschäftigte		
		insgesamt	insgesamt	davon	
				SVB <sup>1)</sup>	GB <sup>2)</sup>
Darmstadt, Wissenschaftsstadt					
B	Bergbau und Gewinnung von Steinen und Erden	—	—	—	—
C	Verarbeitendes Gewerbe	254	19 385	18 881	505
D	Energieversorgung	32	•	•	9
E	Wasserversorgung; Abwasser- und Abfallentsorgung und Beseitigung von Umweltverschmutzungen	9	•	•	16
F	Baugewerbe	455	2 615	2 296	319
G	Handel; Instandhaltung und Reparatur von Kraftfahrzeugen	964	14 398	12 435	1 963
H	Verkehr und Lagerei	197	2 425	1 778	648
I	Gastgewerbe	556	5 585	2 952	2 633
J	Information und Kommunikation	666	9 508	8 829	678
K	Erbringung von Finanz- und Versicherungsdienstleistungen	170	1 791	1 589	202
L	Grundstücks- und Wohnungswesen	499	2 011	1 621	390
M	Erbringung von freiberuflichen, wissenschaftlichen und technischen Dienstleistungen	1 582	19 281	17 912	1 369
N	Erbringung von sonstigen wirtschaftlichen Dienstleistungen	429	4 708	2 904	1 804
P	Erziehung und Unterricht	219	11 980	9 243	2 737
Q	Gesundheits- und Sozialwesen	719	22 021	19 055	2 966
R	Kunst, Unterhaltung und Erholung	233	2 038	1 267	771
S	Erbringung von sonstigen Dienstleistungen	565	3 661	2 782	878
	Z u s a m m e n	7 549	123 970	106 081	17 889
Frankfurt am Main, Stadt					
B	Bergbau und Gewinnung von Steinen und Erden	4	•	•	•
C	Verarbeitendes Gewerbe	891	48 281	46 972	1 309
D	Energieversorgung	170	10 220	10 148	72
E	Wasserversorgung; Abwasser- und Abfallentsorgung und Beseitigung von Umweltverschmutzungen	46	•	•	•
F	Baugewerbe	2 848	16 941	15 201	1 740
G	Handel; Instandhaltung und Reparatur von Kraftfahrzeugen	5 081	46 016	38 171	7 844
H	Verkehr und Lagerei	2 238	177 897	171 608	6 289
I	Gastgewerbe	3 168	50 905	33 825	17 080
J	Information und Kommunikation	2 926	68 292	67 007	1 285
K	Erbringung von Finanz- und Versicherungsdienstleistungen	1 393	129 225	128 459	765
L	Grundstücks- und Wohnungswesen	3 005	20 134	15 354	4 780
M	Erbringung von freiberuflichen, wissenschaftlichen und technischen Dienstleistungen	9 323	90 389	85 177	5 212
N	Erbringung von sonstigen wirtschaftlichen Dienstleistungen	3 256	98 716	75 009	23 707
P	Erziehung und Unterricht	907	22 619	19 321	3 298
Q	Gesundheits- und Sozialwesen	3 212	81 293	70 793	10 500
R	Kunst, Unterhaltung und Erholung	1 270	11 323	8 067	3 256
S	Erbringung von sonstigen Dienstleistungen	2 992	26 530	21 827	4 703
	Z u s a m m e n	42 730	901 964	809 910	92 054

### 3.1. Rechtliche Einheiten mit abhängig Beschäftigten in Hessen 2024 nach ausgewählten Wirtschaftsabschnitten und Verwaltungsbezirken

WZ 2008	Wirtschaftsabschnitt	Rechtliche Einheiten	Abhängig Beschäftigte		
		insgesamt	insgesamt	davon	
				SVB <sup>1)</sup>	GB <sup>2)</sup>
Offenbach am Main, Stadt					
B	Bergbau und Gewinnung von Steinen und Erden	—	—	—	—
C	Verarbeitendes Gewerbe	179	5 142	4 808	335
D	Energieversorgung	13	•	•	3
E	Wasserversorgung; Abwasser- und Abfallentsorgung und Beseitigung von Umweltverschmutzungen	13	•	•	15
F	Baugewerbe	971	4 593	4 068	525
G	Handel; Instandhaltung und Reparatur von Kraftfahrzeugen	835	10 824	9 352	1 472
H	Verkehr und Lagerei	341	4 789	2 617	2 172
I	Gastgewerbe	481	2 527	1 490	1 037
J	Information und Kommunikation	231	1 956	1 770	186
K	Erbringung von Finanz- und Versicherungsdienstleistungen	86	633	568	65
L	Grundstücks- und Wohnungswesen	349	766	376	390
M	Erbringung von freiberuflichen, wissenschaftlichen und technischen Dienstleistungen	859	10 197	6 270	3 927
N	Erbringung von sonstigen wirtschaftlichen Dienstleistungen	575	5 832	3 968	1 864
P	Erziehung und Unterricht	131	2 163	1 939	224
Q	Gesundheits- und Sozialwesen	480	11 809	9 975	1 834
R	Kunst, Unterhaltung und Erholung	164	515	224	291
S	Erbringung von sonstigen Dienstleistungen	423	1 585	1 172	413
	Z u s a m m e n	6 131	64 249	49 496	14 753
Wiesbaden, Landeshauptstadt					
B	Bergbau und Gewinnung von Steinen und Erden	1	•	•	•
C	Verarbeitendes Gewerbe	428	21 538	20 812	726
D	Energieversorgung	55	1 385	1 376	9
E	Wasserversorgung; Abwasser- und Abfallentsorgung und Beseitigung von Umweltverschmutzungen	24	•	•	•
F	Baugewerbe	1 238	6 061	5 293	768
G	Handel; Instandhaltung und Reparatur von Kraftfahrzeugen	1 932	18 694	15 713	2 981
H	Verkehr und Lagerei	439	5 347	3 585	1 762
I	Gastgewerbe	960	12 566	7 688	4 878
J	Information und Kommunikation	757	6 563	6 047	516
K	Erbringung von Finanz- und Versicherungsdienstleistungen	315	22 831	22 483	348
L	Grundstücks- und Wohnungswesen	928	4 023	3 292	731
M	Erbringung von freiberuflichen, wissenschaftlichen und technischen Dienstleistungen	2 550	17 460	15 685	1 775
N	Erbringung von sonstigen wirtschaftlichen Dienstleistungen	1 165	21 745	15 339	6 406
P	Erziehung und Unterricht	357	7 470	6 500	970
Q	Gesundheits- und Sozialwesen	1 268	22 732	19 072	3 660
R	Kunst, Unterhaltung und Erholung	452	3 277	2 041	1 236
S	Erbringung von sonstigen Dienstleistungen	1 078	5 385	3 813	1 572
	Z u s a m m e n	13 947	178 943	150 533	28 410

### 3.1. Rechtliche Einheiten mit abhängig Beschäftigten in Hessen 2024 nach ausgewählten Wirtschaftsabschnitten und Verwaltungsbezirken

WZ 2008	Wirtschaftsabschnitt	Rechtliche Einheiten	Abhängig Beschäftigte		
		insgesamt	insgesamt	davon	
				SVB <sup>1)</sup>	GB <sup>2)</sup>
Landkreis Bergstraße					
B	Bergbau und Gewinnung von Steinen und Erden	9	107	98	9
C	Verarbeitendes Gewerbe	847	19 472	17 763	1 708
D	Energieversorgung	167	565	526	39
E	Wasserversorgung; Abwasser- und Abfallentsorgung und Beseitigung von Umweltverschmutzungen	37	792	677	114
F	Baugewerbe	1 675	7 247	5 916	1 332
G	Handel; Instandhaltung und Reparatur von Kraftfahrzeugen	1 993	15 271	11 300	3 971
H	Verkehr und Lagerei	324	3 865	2 959	906
I	Gastgewerbe	851	6 134	2 579	3 555
J	Information und Kommunikation	466	1 324	1 074	250
K	Erbringung von Finanz- und Versicherungsdienstleistungen	249	1 340	1 110	231
L	Grundstücks- und Wohnungswesen	764	1 473	860	613
M	Erbringung von freiberuflichen, wissenschaftlichen und technischen Dienstleistungen	1 766	5 515	4 274	1 241
N	Erbringung von sonstigen wirtschaftlichen Dienstleistungen	925	6 416	3 833	2 584
P	Erziehung und Unterricht	321	3 634	3 030	604
Q	Gesundheits- und Sozialwesen	829	12 373	9 930	2 443
R	Kunst, Unterhaltung und Erholung	401	1 665	622	1 043
S	Erbringung von sonstigen Dienstleistungen	840	2 455	1 528	928
	Z u s a m m e n	12 464	89 648	68 078	21 570
Landkreis Darmstadt-Dieburg					
B	Bergbau und Gewinnung von Steinen und Erden	2	•	•	•
C	Verarbeitendes Gewerbe	773	16 574	14 873	1 701
D	Energieversorgung	147	26	9	17
E	Wasserversorgung; Abwasser- und Abfallentsorgung und Beseitigung von Umweltverschmutzungen	41	•	•	•
F	Baugewerbe	1 563	7 399	6 114	1 285
G	Handel; Instandhaltung und Reparatur von Kraftfahrzeugen	1 995	14 978	11 133	3 845
H	Verkehr und Lagerei	411	5 828	4 612	1 216
I	Gastgewerbe	740	4 462	1 969	2 492
J	Information und Kommunikation	596	2 034	1 693	341
K	Erbringung von Finanz- und Versicherungsdienstleistungen	274	1 912	1 698	214
L	Grundstücks- und Wohnungswesen	692	908	383	525
M	Erbringung von freiberuflichen, wissenschaftlichen und technischen Dienstleistungen	1 768	4 783	3 508	1 275
N	Erbringung von sonstigen wirtschaftlichen Dienstleistungen	965	10 424	6 279	4 145
P	Erziehung und Unterricht	328	3 383	2 880	503
Q	Gesundheits- und Sozialwesen	749	10 836	9 024	1 812
R	Kunst, Unterhaltung und Erholung	325	1 395	488	907
S	Erbringung von sonstigen Dienstleistungen	797	2 395	1 563	832
	Z u s a m m e n	12 166	87 967	66 774	21 194



### 3.1. Rechtliche Einheiten mit abhängig Beschäftigten in Hessen 2024 nach ausgewählten Wirtschaftsabschnitten und Verwaltungsbezirken

WZ 2008	Wirtschaftsabschnitt	Rechtliche Einheiten	Abhängig Beschäftigte		
		insgesamt	insgesamt	davon	
				SVB <sup>1)</sup>	GB <sup>2)</sup>
Landkreis Groß-Gerau					
B	Bergbau und Gewinnung von Steinen und Erden	11	55	45	10
C	Verarbeitendes Gewerbe	412	21 323	20 534	789
D	Energieversorgung	85	245	232	13
E	Wasserversorgung; Abwasser- und Abfallentsorgung und Beseitigung von Umweltverschmutzungen	45	1 580	1 500	81
F	Baugewerbe	1 213	9 217	8 278	939
G	Handel; Instandhaltung und Reparatur von Kraftfahrzeugen	1 703	23 570	19 855	3 715
H	Verkehr und Lagerei	860	16 292	13 903	2 389
I	Gastgewerbe	858	8 628	5 866	2 762
J	Information und Kommunikation	397	4 388	3 955	433
K	Erbringung von Finanz- und Versicherungsdienstleistungen	182	1 038	863	175
L	Grundstücks- und Wohnungswesen	644	1 490	791	699
M	Erbringung von freiberuflichen, wissenschaftlichen und technischen Dienstleistungen	1 166	5 951	5 142	809
N	Erbringung von sonstigen wirtschaftlichen Dienstleistungen	830	9 652	6 053	3 599
P	Erziehung und Unterricht	240	2 323	1 870	453
Q	Gesundheits- und Sozialwesen	682	13 685	11 221	2 464
R	Kunst, Unterhaltung und Erholung	296	1 001	294	707
S	Erbringung von sonstigen Dienstleistungen	660	2 293	1 465	829
	Z u s a m m e n	10 284	122 731	101 868	20 864
Hochtaunuskreis					
B	Bergbau und Gewinnung von Steinen und Erden	4	•	•	8
C	Verarbeitendes Gewerbe	503	18 493	17 678	816
D	Energieversorgung	120	147	129	18
E	Wasserversorgung; Abwasser- und Abfallentsorgung und Beseitigung von Umweltverschmutzungen	21	•	•	46
F	Baugewerbe	1 086	4 663	3 884	778
G	Handel; Instandhaltung und Reparatur von Kraftfahrzeugen	1 786	14 768	11 842	2 926
H	Verkehr und Lagerei	296	4 374	3 695	679
I	Gastgewerbe	721	6 419	3 668	2 751
J	Information und Kommunikation	724	7 253	6 613	640
K	Erbringung von Finanz- und Versicherungsdienstleistungen	385	6 907	6 644	263
L	Grundstücks- und Wohnungswesen	975	1 374	808	566
M	Erbringung von freiberuflichen, wissenschaftlichen und technischen Dienstleistungen	2 883	22 702	20 976	1 726
N	Erbringung von sonstigen wirtschaftlichen Dienstleistungen	946	10 808	8 621	2 187
P	Erziehung und Unterricht	377	3 704	3 086	619
Q	Gesundheits- und Sozialwesen	1 026	25 007	22 013	2 994
R	Kunst, Unterhaltung und Erholung	343	2 011	1 221	790
S	Erbringung von sonstigen Dienstleistungen	900	2 481	1 690	791
	Z u s a m m e n	13 096	131 920	113 322	18 599

### 3.1. Rechtliche Einheiten mit abhängig Beschäftigten in Hessen 2024 nach ausgewählten Wirtschaftsabschnitten und Verwaltungsbezirken

WZ 2008	Wirtschaftsabschnitt	Rechtliche Einheiten	Abhängig Beschäftigte		
		insgesamt	insgesamt	davon	
				SVB <sup>1)</sup>	GB <sup>2)</sup>
Main-Kinzig-Kreis					
B	Bergbau und Gewinnung von Steinen und Erden	8	373	357	16
C	Verarbeitendes Gewerbe	1 090	36 161	33 960	2 202
D	Energieversorgung	198	906	820	86
E	Wasserversorgung; Abwasser- und Abfallentsorgung und Beseitigung von Umweltverschmutzungen	60	1 105	964	141
F	Baugewerbe	2 358	12 885	10 973	1 912
G	Handel; Instandhaltung und Reparatur von Kraftfahrzeugen	3 198	29 213	22 556	6 658
H	Verkehr und Lagerei	669	5 751	3 988	1 763
I	Gastgewerbe	1 257	7 800	3 649	4 151
J	Information und Kommunikation	653	3 240	2 437	804
K	Erbringung von Finanz- und Versicherungsdienstleistungen	382	1 929	1 595	333
L	Grundstücks- und Wohnungswesen	1 130	2 037	1 086	950
M	Erbringung von freiberuflichen, wissenschaftlichen und technischen Dienstleistungen	2 299	9 187	6 139	3 049
N	Erbringung von sonstigen wirtschaftlichen Dienstleistungen	1 495	19 456	13 776	5 680
P	Erziehung und Unterricht	431	4 133	3 369	764
Q	Gesundheits- und Sozialwesen	1 173	23 762	20 080	3 681
R	Kunst, Unterhaltung und Erholung	461	1 782	719	1 063
S	Erbringung von sonstigen Dienstleistungen	1 239	4 823	2 439	2 384
	Z u s a m m e n	18 101	164 542	128 906	35 636
Main-Taunus-Kreis					
B	Bergbau und Gewinnung von Steinen und Erden	1	•	•	•
C	Verarbeitendes Gewerbe	473	16 247	15 131	1 116
D	Energieversorgung	80	83	72	11
E	Wasserversorgung; Abwasser- und Abfallentsorgung und Beseitigung von Umweltverschmutzungen	32	•	•	•
F	Baugewerbe	1 199	6 209	5 380	829
G	Handel; Instandhaltung und Reparatur von Kraftfahrzeugen	1 868	19 961	17 336	2 625
H	Verkehr und Lagerei	391	3 798	2 947	850
I	Gastgewerbe	670	9 847	6 989	2 858
J	Information und Kommunikation	836	9 321	8 835	486
K	Erbringung von Finanz- und Versicherungsdienstleistungen	292	5 639	5 457	182
L	Grundstücks- und Wohnungswesen	849	1 916	1 261	655
M	Erbringung von freiberuflichen, wissenschaftlichen und technischen Dienstleistungen	2 112	20 155	18 782	1 373
N	Erbringung von sonstigen wirtschaftlichen Dienstleistungen	1 068	64 275	58 002	6 273
P	Erziehung und Unterricht	313	5 340	4 366	974
Q	Gesundheits- und Sozialwesen	768	8 836	6 762	2 074
R	Kunst, Unterhaltung und Erholung	272	1 131	574	557
S	Erbringung von sonstigen Dienstleistungen	763	2 666	1 784	882
	Z u s a m m e n	11 987	176 608	154 806	21 801

### 3.1. Rechtliche Einheiten mit abhängig Beschäftigten in Hessen 2024 nach ausgewählten Wirtschaftsabschnitten und Verwaltungsbezirken

WZ 2008	Wirtschaftsabschnitt	Rechtliche Einheiten	Abhängig Beschäftigte		
		insgesamt	insgesamt	davon	
				SVB <sup>1)</sup>	GB <sup>2)</sup>
Odenwaldkreis					
B	Bergbau und Gewinnung von Steinen und Erden	1	•	•	•
C	Verarbeitendes Gewerbe	405	8 248	7 281	967
D	Energieversorgung	53	89	72	18
E	Wasserversorgung; Abwasser- und Abfallentsorgung und Beseitigung von Umweltverschmutzungen	23	•	•	•
F	Baugewerbe	554	2 611	2 150	461
G	Handel; Instandhaltung und Reparatur von Kraftfahrzeugen	674	4 073	2 791	1 282
H	Verkehr und Lagerei	84	829	508	321
I	Gastgewerbe	336	1 647	600	1 047
J	Information und Kommunikation	127	230	143	87
K	Erbringung von Finanz- und Versicherungsdienstleistungen	72	604	543	62
L	Grundstücks- und Wohnungswesen	222	335	157	178
M	Erbringung von freiberuflichen, wissenschaftlichen und technischen Dienstleistungen	402	993	691	302
N	Erbringung von sonstigen wirtschaftlichen Dienstleistungen	306	3 779	2 207	1 572
P	Erziehung und Unterricht	94	857	687	170
Q	Gesundheits- und Sozialwesen	245	4 266	3 362	904
R	Kunst, Unterhaltung und Erholung	99	306	133	173
S	Erbringung von sonstigen Dienstleistungen	274	1 086	718	368
	Z u s a m m e n	3 971	30 284	22 327	7 957
Landkreis Offenbach					
B	Bergbau und Gewinnung von Steinen und Erden	3	•	•	5
C	Verarbeitendes Gewerbe	909	22 226	20 308	1 918
D	Energieversorgung	92	1 038	966	72
E	Wasserversorgung; Abwasser- und Abfallentsorgung und Beseitigung von Umweltverschmutzungen	47	•	•	92
F	Baugewerbe	2 203	10 956	9 465	1 491
G	Handel; Instandhaltung und Reparatur von Kraftfahrzeugen	3 048	28 111	23 225	4 887
H	Verkehr und Lagerei	692	19 179	16 078	3 101
I	Gastgewerbe	1 028	24 597	9 686	14 911
J	Information und Kommunikation	913	7 903	7 287	616
K	Erbringung von Finanz- und Versicherungsdienstleistungen	393	3 912	3 561	351
L	Grundstücks- und Wohnungswesen	1 171	3 019	1 999	1 019
M	Erbringung von freiberuflichen, wissenschaftlichen und technischen Dienstleistungen	2 651	13 156	10 414	2 742
N	Erbringung von sonstigen wirtschaftlichen Dienstleistungen	1 544	30 575	20 937	9 638
P	Erziehung und Unterricht	390	4 497	3 794	703
Q	Gesundheits- und Sozialwesen	1 050	18 058	15 224	2 834
R	Kunst, Unterhaltung und Erholung	436	1 504	619	886
S	Erbringung von sonstigen Dienstleistungen	1 102	6 128	4 848	1 281
	Z u s a m m e n	17 672	195 909	149 364	46 546

### 3.1. Rechtliche Einheiten mit abhängig Beschäftigten in Hessen 2024 nach ausgewählten Wirtschaftsabschnitten und Verwaltungsbezirken

WZ 2008	Wirtschaftsabschnitt	Rechtliche Einheiten	Abhängig Beschäftigte		
		insgesamt	insgesamt	davon	
				SVB <sup>1)</sup>	GB <sup>2)</sup>
Rheingau-Taunus-Kreis					
B	Bergbau und Gewinnung von Steinen und Erden	—	—	—	—
C	Verarbeitendes Gewerbe	425	7 926	7 009	917
D	Energieversorgung	74	12	6	6
E	Wasserversorgung; Abwasser- und Abfallentsorgung und Beseitigung von Umweltverschmutzungen	30	895	775	120
F	Baugewerbe	975	4 054	3 296	758
G	Handel; Instandhaltung und Reparatur von Kraftfahrzeugen	1 163	8 363	6 404	1 959
H	Verkehr und Lagerei	191	1 753	1 038	715
I	Gastgewerbe	647	3 814	1 654	2 160
J	Information und Kommunikation	420	2 612	2 279	333
K	Erbringung von Finanz- und Versicherungsdienstleistungen	167	595	449	146
L	Grundstücks- und Wohnungswesen	460	750	414	336
M	Erbringung von freiberuflichen, wissenschaftlichen und technischen Dienstleistungen	1 404	5 276	4 170	1 106
N	Erbringung von sonstigen wirtschaftlichen Dienstleistungen	723	4 209	2 357	1 851
P	Erziehung und Unterricht	235	3 278	2 587	690
Q	Gesundheits- und Sozialwesen	614	9 474	7 959	1 515
R	Kunst, Unterhaltung und Erholung	223	1 139	415	724
S	Erbringung von sonstigen Dienstleistungen	582	1 319	730	589
	Z u s a m m e n	8 333	55 466	41 543	13 923
Wetteraukreis					
B	Bergbau und Gewinnung von Steinen und Erden	4	11	•	•
C	Verarbeitendes Gewerbe	721	15 283	13 674	1 610
D	Energieversorgung	142	941	891	51
E	Wasserversorgung; Abwasser- und Abfallentsorgung und Beseitigung von Umweltverschmutzungen	43	1 206	•	•
F	Baugewerbe	1 681	8 191	6 890	1 300
G	Handel; Instandhaltung und Reparatur von Kraftfahrzeugen	2 187	21 108	16 612	4 496
H	Verkehr und Lagerei	389	3 721	2 563	1 158
I	Gastgewerbe	798	4 554	2 038	2 516
J	Information und Kommunikation	609	3 052	2 671	381
K	Erbringung von Finanz- und Versicherungsdienstleistungen	337	2 477	2 148	329
L	Grundstücks- und Wohnungswesen	711	1 081	566	516
M	Erbringung von freiberuflichen, wissenschaftlichen und technischen Dienstleistungen	2 099	5 447	4 091	1 356
N	Erbringung von sonstigen wirtschaftlichen Dienstleistungen	1 121	9 034	5 401	3 633
P	Erziehung und Unterricht	368	3 632	3 050	583
Q	Gesundheits- und Sozialwesen	957	13 146	10 664	2 482
R	Kunst, Unterhaltung und Erholung	385	2 281	1 076	1 205
S	Erbringung von sonstigen Dienstleistungen	1 071	3 922	2 575	1 347
	Z u s a m m e n	13 623	99 087	76 035	23 052

### 3.1. Rechtliche Einheiten mit abhängig Beschäftigten in Hessen 2024 nach ausgewählten Wirtschaftsabschnitten und Verwaltungsbezirken

WZ 2008	Wirtschaftsabschnitt	Rechtliche Einheiten	Abhängig Beschäftigte		
		insgesamt	insgesamt	davon	
				SVB <sup>1)</sup>	GB <sup>2)</sup>
Reg.-Bez. Darmstadt					
B	Bergbau und Gewinnung von Steinen und Erden	48	739	675	64
C	Verarbeitendes Gewerbe	8 310	276 300	259 682	16 618
D	Energieversorgung	1 428	17 952	17 529	423
E	Wasserversorgung; Abwasser- und Abfallentsorgung und Beseitigung von Umweltverschmutzungen	471	15 628	14 457	1 171
F	Baugewerbe	20 019	103 641	89 204	14 437
G	Handel; Instandhaltung und Reparatur von Kraftfahrzeugen	28 427	269 349	218 725	50 624
H	Verkehr und Lagerei	7 522	255 847	231 878	23 970
I	Gastgewerbe	13 071	149 483	84 653	64 831
J	Information und Kommunikation	10 321	127 675	120 639	7 036
K	Erbringung von Finanz- und Versicherungsdienstleistungen	4 697	180 832	177 168	3 665
L	Grundstücks- und Wohnungswesen	12 399	41 316	28 968	12 349
M	Erbringung von freiberuflichen, wissenschaftlichen und technischen Dienstleistungen	32 864	230 493	203 231	27 261
N	Erbringung von sonstigen wirtschaftlichen Dienstleistungen	15 348	299 628	224 686	74 942
P	Erziehung und Unterricht	4 711	79 011	65 722	13 290
Q	Gesundheits- und Sozialwesen	13 772	277 298	235 135	42 163
R	Kunst, Unterhaltung und Erholung	5 360	31 366	17 757	13 609
S	Erbringung von sonstigen Dienstleistungen	13 286	66 729	48 933	17 796
	Z u s a m m e n	192 054	2 423 287	2 039 041	384 246
Landkreis Gießen					
B	Bergbau und Gewinnung von Steinen und Erden	6	31	•	•
C	Verarbeitendes Gewerbe	585	17 770	16 194	1 577
D	Energieversorgung	119	688	•	•
E	Wasserversorgung; Abwasser- und Abfallentsorgung und Beseitigung von Umweltverschmutzungen	54	921	•	•
F	Baugewerbe	1 165	5 858	4 931	927
G	Handel; Instandhaltung und Reparatur von Kraftfahrzeugen	1 914	17 582	13 244	4 338
H	Verkehr und Lagerei	267	6 219	3 290	2 929
I	Gastgewerbe	777	6 503	2 822	3 680
J	Information und Kommunikation	388	3 081	2 779	303
K	Erbringung von Finanz- und Versicherungsdienstleistungen	245	3 131	2 864	267
L	Grundstücks- und Wohnungswesen	690	1 438	805	633
M	Erbringung von freiberuflichen, wissenschaftlichen und technischen Dienstleistungen	1 711	5 731	4 306	1 425
N	Erbringung von sonstigen wirtschaftlichen Dienstleistungen	702	5 146	3 313	1 833
P	Erziehung und Unterricht	273	10 874	8 696	2 178
Q	Gesundheits- und Sozialwesen	1 009	28 024	24 569	3 455
R	Kunst, Unterhaltung und Erholung	319	1 644	711	933
S	Erbringung von sonstigen Dienstleistungen	806	3 859	2 313	1 546
	Z u s a m m e n	11 030	118 500	92 363	26 137

### 3.1. Rechtliche Einheiten mit abhängig Beschäftigten in Hessen 2024 nach ausgewählten Wirtschaftsabschnitten und Verwaltungsbezirken

WZ 2008	Wirtschaftsabschnitt	Rechtliche Einheiten	Abhängig Beschäftigte		
		insgesamt	insgesamt	davon	
				SVB <sup>1)</sup>	GB <sup>2)</sup>
Lahn-Dill-Kreis					
B	Bergbau und Gewinnung von Steinen und Erden	10	90	76	14
C	Verarbeitendes Gewerbe	1 076	37 949	34 802	3 147
D	Energieversorgung	129	284	246	38
E	Wasserversorgung; Abwasser- und Abfallentsorgung und Beseitigung von Umweltverschmutzungen	41	750	650	100
F	Baugewerbe	1 218	5 886	4 800	1 086
G	Handel; Instandhaltung und Reparatur von Kraftfahrzeugen	1 807	14 567	10 962	3 606
H	Verkehr und Lagerei	288	4 783	2 907	1 876
I	Gastgewerbe	594	3 511	1 481	2 029
J	Information und Kommunikation	255	1 668	1 434	235
K	Erbringung von Finanz- und Versicherungsdienstleistungen	237	1 705	1 453	252
L	Grundstücks- und Wohnungswesen	535	875	432	443
M	Erbringung von freiberuflichen, wissenschaftlichen und technischen Dienstleistungen	1 300	4 834	3 652	1 182
N	Erbringung von sonstigen wirtschaftlichen Dienstleistungen	692	8 490	5 190	3 300
P	Erziehung und Unterricht	232	2 623	2 146	477
Q	Gesundheits- und Sozialwesen	800	17 216	14 452	2 764
R	Kunst, Unterhaltung und Erholung	262	1 074	401	673
S	Erbringung von sonstigen Dienstleistungen	737	2 824	1 676	1 149
	Z u s a m m e n	10 213	109 130	86 758	22 372
Landkreis Limburg-Weilburg					
B	Bergbau und Gewinnung von Steinen und Erden	11	268	237	32
C	Verarbeitendes Gewerbe	500	12 213	10 536	1 677
D	Energieversorgung	186	214	172	42
E	Wasserversorgung; Abwasser- und Abfallentsorgung und Beseitigung von Umweltverschmutzungen	24	480	440	40
F	Baugewerbe	1 165	6 680	5 563	1 117
G	Handel; Instandhaltung und Reparatur von Kraftfahrzeugen	1 286	8 694	6 464	2 229
H	Verkehr und Lagerei	194	2 539	1 589	949
I	Gastgewerbe	502	2 742	1 112	1 631
J	Information und Kommunikation	259	865	621	244
K	Erbringung von Finanz- und Versicherungsdienstleistungen	207	1 407	1 167	240
L	Grundstücks- und Wohnungswesen	436	698	351	347
M	Erbringung von freiberuflichen, wissenschaftlichen und technischen Dienstleistungen	1 017	3 779	2 942	837
N	Erbringung von sonstigen wirtschaftlichen Dienstleistungen	608	4 208	2 487	1 720
P	Erziehung und Unterricht	197	3 258	2 604	654
Q	Gesundheits- und Sozialwesen	535	10 202	8 557	1 646
R	Kunst, Unterhaltung und Erholung	201	843	248	595
S	Erbringung von sonstigen Dienstleistungen	483	3 125	2 211	914
	Z u s a m m e n	7 811	62 214	47 301	14 913

### 3.1. Rechtliche Einheiten mit abhängig Beschäftigten in Hessen 2024 nach ausgewählten Wirtschaftsabschnitten und Verwaltungsbezirken

WZ 2008	Wirtschaftsabschnitt	Rechtliche Einheiten	Abhängig Beschäftigte		
		insgesamt	insgesamt	davon	
				SVB <sup>1)</sup>	GB <sup>2)</sup>
Landkreis Marburg-Biedenkopf					
B	Bergbau und Gewinnung von Steinen und Erden	4	•	31	•
C	Verarbeitendes Gewerbe	574	32 131	30 348	1 783
D	Energieversorgung	184	1 102	1 008	93
E	Wasserversorgung; Abwasser- und Abfallentsorgung und Beseitigung von Umweltverschmutzungen	32	•	230	•
F	Baugewerbe	894	5 022	4 179	843
G	Handel; Instandhaltung und Reparatur von Kraftfahrzeugen	1 445	11 232	7 870	3 363
H	Verkehr und Lagerei	175	2 642	1 610	1 032
I	Gastgewerbe	613	4 311	1 541	2 770
J	Information und Kommunikation	285	1 136	927	209
K	Erbringung von Finanz- und Versicherungsdienstleistungen	197	1 286	1 117	170
L	Grundstücks- und Wohnungswesen	439	765	373	391
M	Erbringung von freiberuflichen, wissenschaftlichen und technischen Dienstleistungen	1 069	4 696	3 804	892
N	Erbringung von sonstigen wirtschaftlichen Dienstleistungen	542	9 158	5 562	3 596
P	Erziehung und Unterricht	283	9 997	8 168	1 829
Q	Gesundheits- und Sozialwesen	943	18 041	14 519	3 521
R	Kunst, Unterhaltung und Erholung	214	2 219	1 035	1 184
S	Erbringung von sonstigen Dienstleistungen	655	3 224	2 109	1 115
	Z u s a m m e n	8 548	107 260	84 431	22 829
Vogelsbergkreis					
B	Bergbau und Gewinnung von Steinen und Erden	1	•	•	•
C	Verarbeitendes Gewerbe	372	10 303	7 360	2 943
D	Energieversorgung	157	157	•	•
E	Wasserversorgung; Abwasser- und Abfallentsorgung und Beseitigung von Umweltverschmutzungen	23	•	•	•
F	Baugewerbe	519	3 012	2 451	561
G	Handel; Instandhaltung und Reparatur von Kraftfahrzeugen	756	4 972	3 621	1 351
H	Verkehr und Lagerei	109	1 645	925	720
I	Gastgewerbe	294	1 895	807	1 088
J	Information und Kommunikation	100	360	268	92
K	Erbringung von Finanz- und Versicherungsdienstleistungen	88	717	594	123
L	Grundstücks- und Wohnungswesen	161	153	74	78
M	Erbringung von freiberuflichen, wissenschaftlichen und technischen Dienstleistungen	418	1 291	946	345
N	Erbringung von sonstigen wirtschaftlichen Dienstleistungen	240	1 253	708	545
P	Erziehung und Unterricht	121	948	774	173
Q	Gesundheits- und Sozialwesen	296	8 776	7 749	1 028
R	Kunst, Unterhaltung und Erholung	87	409	90	319
S	Erbringung von sonstigen Dienstleistungen	301	1 280	792	488
	Z u s a m m e n	4 043	37 615	27 637	9 979

### 3.1. Rechtliche Einheiten mit abhängig Beschäftigten in Hessen 2024 nach ausgewählten Wirtschaftsabschnitten und Verwaltungsbezirken

WZ 2008	Wirtschaftsabschnitt	Rechtliche Einheiten	Abhängig Beschäftigte		
		insgesamt	insgesamt	davon	
				SVB <sup>1)</sup>	GB <sup>2)</sup>
Reg.-Bez. G i e ß e n					
B	Bergbau und Gewinnung von Steinen und Erden	32	432	370	62
C	Verarbeitendes Gewerbe	3 107	110 367	99 240	11 127
D	Energieversorgung	775	2 444	2 181	264
E	Wasserversorgung; Abwasser- und Abfallentsorgung und Beseitigung von Umweltverschmutzungen	174	2 853	2 543	310
F	Baugewerbe	4 961	26 458	21 924	4 534
G	Handel; Instandhaltung und Reparatur von Kraftfahrzeugen	7 208	57 047	42 160	14 887
H	Verkehr und Lagerei	1 033	17 828	10 321	7 506
I	Gastgewerbe	2 780	18 961	7 764	11 198
J	Information und Kommunikation	1 287	7 110	6 028	1 082
K	Erbringung von Finanz- und Versicherungsdienstleistungen	974	8 245	7 195	1 051
L	Grundstücks- und Wohnungswesen	2 261	3 929	2 035	1 893
M	Erbringung von freiberuflichen, wissenschaftlichen und technischen Dienstleistungen	5 515	20 331	15 650	4 681
N	Erbringung von sonstigen wirtschaftlichen Dienstleistungen	2 784	28 255	17 260	10 995
P	Erziehung und Unterricht	1 106	27 700	22 389	5 311
Q	Gesundheits- und Sozialwesen	3 583	82 259	69 844	12 414
R	Kunst, Unterhaltung und Erholung	1 083	6 188	2 485	3 704
S	Erbringung von sonstigen Dienstleistungen	2 982	14 312	9 101	5 211
	Z u s a m m e n	41 645	434 719	338 489	96 230
Kassel, documenta-Stadt					
B	Bergbau und Gewinnung von Steinen und Erden	1	•	•	•
C	Verarbeitendes Gewerbe	315	17 229	16 621	607
D	Energieversorgung	86	2 900	2 842	58
E	Wasserversorgung; Abwasser- und Abfallentsorgung und Beseitigung von Umweltverschmutzungen	13	•	•	•
F	Baugewerbe	624	4 563	4 051	512
G	Handel; Instandhaltung und Reparatur von Kraftfahrzeugen	1 327	13 714	11 008	2 706
H	Verkehr und Lagerei	228	6 963	4 446	2 517
I	Gastgewerbe	695	7 069	3 604	3 464
J	Information und Kommunikation	316	3 292	2 958	333
K	Erbringung von Finanz- und Versicherungsdienstleistungen	245	2 972	2 706	266
L	Grundstücks- und Wohnungswesen	574	1 437	925	512
M	Erbringung von freiberuflichen, wissenschaftlichen und technischen Dienstleistungen	1 364	9 542	8 250	1 293
N	Erbringung von sonstigen wirtschaftlichen Dienstleistungen	482	10 750	6 860	3 890
P	Erziehung und Unterricht	283	9 369	7 514	1 855
Q	Gesundheits- und Sozialwesen	1 014	23 449	20 665	2 785
R	Kunst, Unterhaltung und Erholung	227	2 074	1 398	676
S	Erbringung von sonstigen Dienstleistungen	683	4 827	3 657	1 170
	Z u s a m m e n	8 477	120 974	98 314	22 660



### 3.1. Rechtliche Einheiten mit abhängig Beschäftigten in Hessen 2024 nach ausgewählten Wirtschaftsabschnitten und Verwaltungsbezirken

WZ 2008	Wirtschaftsabschnitt	Rechtliche Einheiten	Abhängig Beschäftigte		
		insgesamt	insgesamt	davon	
				SVB <sup>1)</sup>	GB <sup>2)</sup>
Landkreis Fulda					
B	Bergbau und Gewinnung von Steinen und Erden	6	72	57	15
C	Verarbeitendes Gewerbe	656	23 825	21 177	2 649
D	Energieversorgung	247	786	700	86
E	Wasserversorgung; Abwasser- und Abfallentsorgung und Beseitigung von Umweltverschmutzungen	28	407	367	40
F	Baugewerbe	1 069	8 391	7 101	1 290
G	Handel; Instandhaltung und Reparatur von Kraftfahrzeugen	1 623	23 812	16 723	7 089
H	Verkehr und Lagerei	249	5 650	3 683	1 967
I	Gastgewerbe	665	6 751	2 943	3 808
J	Information und Kommunikation	309	2 149	1 710	439
K	Erbringung von Finanz- und Versicherungsdienstleistungen	266	2 124	1 812	312
L	Grundstücks- und Wohnungswesen	664	922	396	526
M	Erbringung von freiberuflichen, wissenschaftlichen und technischen Dienstleistungen	1 283	6 250	5 301	949
N	Erbringung von sonstigen wirtschaftlichen Dienstleistungen	577	11 153	8 721	2 432
P	Erziehung und Unterricht	250	3 870	3 003	867
Q	Gesundheits- und Sozialwesen	723	17 511	15 023	2 487
R	Kunst, Unterhaltung und Erholung	234	1 445	396	1 049
S	Erbringung von sonstigen Dienstleistungen	596	3 623	2 362	1 261
	<b>Z u s a m m e n</b>	9 445	118 739	91 476	27 264
Landkreis Hersfeld-Rotenburg					
B	Bergbau und Gewinnung von Steinen und Erden	8	166	127	38
C	Verarbeitendes Gewerbe	272	6 601	5 791	810
D	Energieversorgung	132	221	179	42
E	Wasserversorgung; Abwasser- und Abfallentsorgung und Beseitigung von Umweltverschmutzungen	13	136	129	7
F	Baugewerbe	498	5 677	5 197	481
G	Handel; Instandhaltung und Reparatur von Kraftfahrzeugen	711	5 925	4 137	1 787
H	Verkehr und Lagerei	147	18 077	12 690	5 386
I	Gastgewerbe	322	2 765	1 225	1 540
J	Information und Kommunikation	95	1 032	727	305
K	Erbringung von Finanz- und Versicherungsdienstleistungen	76	774	717	57
L	Grundstücks- und Wohnungswesen	241	426	218	208
M	Erbringung von freiberuflichen, wissenschaftlichen und technischen Dienstleistungen	425	1 561	1 106	455
N	Erbringung von sonstigen wirtschaftlichen Dienstleistungen	227	3 146	2 114	1 032
P	Erziehung und Unterricht	95	1 295	1 119	176
Q	Gesundheits- und Sozialwesen	347	7 633	6 713	920
R	Kunst, Unterhaltung und Erholung	85	292	134	159
S	Erbringung von sonstigen Dienstleistungen	328	1 038	584	454
	<b>Z u s a m m e n</b>	4 022	56 764	42 906	13 858

### 3.1. Rechtliche Einheiten mit abhängig Beschäftigten in Hessen 2024 nach ausgewählten Wirtschaftsabschnitten und Verwaltungsbezirken

WZ 2008	Wirtschaftsabschnitt	Rechtliche Einheiten	Abhängig Beschäftigte		
		insgesamt	insgesamt	davon	
				SVB <sup>1)</sup>	GB <sup>2)</sup>
Landkreis Kassel					
B	Bergbau und Gewinnung von Steinen und Erden	6	48	42	6
C	Verarbeitendes Gewerbe	542	12 377	11 222	1 156
D	Energieversorgung	260	187	106	81
E	Wasserversorgung; Abwasser- und Abfallentsorgung und Beseitigung von Umweltverschmutzungen	34	273	240	34
F	Baugewerbe	1 004	4 320	3 524	796
G	Handel; Instandhaltung und Reparatur von Kraftfahrzeugen	1 388	12 075	9 119	2 956
H	Verkehr und Lagerei	298	4 984	3 887	1 097
I	Gastgewerbe	521	3 496	1 457	2 039
J	Information und Kommunikation	208	1 098	550	547
K	Erbringung von Finanz- und Versicherungsdienstleistungen	215	1 056	813	242
L	Grundstücks- und Wohnungswesen	420	537	239	297
M	Erbringung von freiberuflichen, wissenschaftlichen und technischen Dienstleistungen	940	2 876	2 179	696
N	Erbringung von sonstigen wirtschaftlichen Dienstleistungen	610	5 279	3 286	1 994
P	Erziehung und Unterricht	208	1 614	1 398	216
Q	Gesundheits- und Sozialwesen	674	14 333	12 437	1 896
R	Kunst, Unterhaltung und Erholung	200	711	218	492
S	Erbringung von sonstigen Dienstleistungen	505	2 172	1 332	840
	<b>Z u s a m m e n</b>	8 033	67 436	52 051	15 385
Schwalm-Eder-Kreis					
B	Bergbau und Gewinnung von Steinen und Erden	7	31	13	17
C	Verarbeitendes Gewerbe	379	15 263	14 271	992
D	Energieversorgung	302	143	65	79
E	Wasserversorgung; Abwasser- und Abfallentsorgung und Beseitigung von Umweltverschmutzungen	31	301	259	43
F	Baugewerbe	759	3 787	3 024	763
G	Handel; Instandhaltung und Reparatur von Kraftfahrzeugen	1 088	19 229	14 830	4 398
H	Verkehr und Lagerei	195	7 647	5 969	1 677
I	Gastgewerbe	473	2 842	1 207	1 636
J	Information und Kommunikation	134	199	132	67
K	Erbringung von Finanz- und Versicherungsdienstleistungen	156	1 145	970	175
L	Grundstücks- und Wohnungswesen	291	617	371	246
M	Erbringung von freiberuflichen, wissenschaftlichen und technischen Dienstleistungen	613	3 177	2 641	536
N	Erbringung von sonstigen wirtschaftlichen Dienstleistungen	341	2 336	1 212	1 124
P	Erziehung und Unterricht	175	1 873	1 638	235
Q	Gesundheits- und Sozialwesen	539	13 151	11 208	1 943
R	Kunst, Unterhaltung und Erholung	128	685	271	414
S	Erbringung von sonstigen Dienstleistungen	479	1 727	941	786
	<b>Z u s a m m e n</b>	6 090	74 151	59 021	15 130

### 3.1. Rechtliche Einheiten mit abhängig Beschäftigten in Hessen 2024 nach ausgewählten Wirtschaftsabschnitten und Verwaltungsbezirken

WZ 2008	Wirtschaftsabschnitt	Rechtliche Einheiten	Abhängig Beschäftigte		
		insgesamt	insgesamt	davon	
				SVB <sup>1)</sup>	GB <sup>2)</sup>
Landkreis Waldeck-Frankenberg					
B	Bergbau und Gewinnung von Steinen und Erden	5	62	•	•
C	Verarbeitendes Gewerbe	512	15 646	14 180	1 466
D	Energieversorgung	243	620	547	73
E	Wasserversorgung; Abwasser- und Abfallentsorgung und Beseitigung von Umweltverschmutzungen	26	208	•	•
F	Baugewerbe	697	4 572	3 792	780
G	Handel; Instandhaltung und Reparatur von Kraftfahrzeugen	988	9 937	7 647	2 289
H	Verkehr und Lagerei	166	3 093	2 048	1 045
I	Gastgewerbe	796	5 950	3 195	2 755
J	Information und Kommunikation	114	556	448	108
K	Erbringung von Finanz- und Versicherungsdienstleistungen	133	1 164	993	171
L	Grundstücks- und Wohnungswesen	324	450	205	245
M	Erbringung von freiberuflichen, wissenschaftlichen und technischen Dienstleistungen	579	2 746	2 251	495
N	Erbringung von sonstigen wirtschaftlichen Dienstleistungen	340	2 172	1 477	696
P	Erziehung und Unterricht	171	2 481	1 899	582
Q	Gesundheits- und Sozialwesen	521	17 630	15 469	2 161
R	Kunst, Unterhaltung und Erholung	174	892	365	527
S	Erbringung von sonstigen Dienstleistungen	436	1 717	1 107	610
	Z u s a m m e n	6 225	69 895	55 850	14 045
Werra-Meißner-Kreis					
B	Bergbau und Gewinnung von Steinen und Erden	2	•	•	•
C	Verarbeitendes Gewerbe	257	4 848	4 256	592
D	Energieversorgung	105	129	113	16
E	Wasserversorgung; Abwasser- und Abfallentsorgung und Beseitigung von Umweltverschmutzungen	14	•	•	•
F	Baugewerbe	436	2 476	2 113	363
G	Handel; Instandhaltung und Reparatur von Kraftfahrzeugen	663	4 083	2 901	1 181
H	Verkehr und Lagerei	94	1 069	692	377
I	Gastgewerbe	307	1 938	825	1 114
J	Information und Kommunikation	77	259	170	89
K	Erbringung von Finanz- und Versicherungsdienstleistungen	89	523	429	94
L	Grundstücks- und Wohnungswesen	188	276	117	159
M	Erbringung von freiberuflichen, wissenschaftlichen und technischen Dienstleistungen	390	1 226	909	317
N	Erbringung von sonstigen wirtschaftlichen Dienstleistungen	221	888	522	366
P	Erziehung und Unterricht	101	1 620	1 347	272
Q	Gesundheits- und Sozialwesen	354	8 135	7 035	1 100
R	Kunst, Unterhaltung und Erholung	86	451	212	240
S	Erbringung von sonstigen Dienstleistungen	281	1 156	808	348
	Z u s a m m e n	3 665	29 322	22 643	6 679

### 3.1. Rechtliche Einheiten mit abhängig Beschäftigten in Hessen 2024 nach ausgewählten Wirtschaftsabschnitten und Verwaltungsbezirken

WZ 2008	Wirtschaftsabschnitt	Rechtliche Einheiten	Abhängig Beschäftigte		
		insgesamt	insgesamt	davon	
				SVB <sup>1)</sup>	GB <sup>2)</sup>
Reg.-Bez. K a s s e l					
B	Bergbau und Gewinnung von Steinen und Erden	35	387	291	96
C	Verarbeitendes Gewerbe	2 933	95 789	87 518	8 272
D	Energieversorgung	1 375	4 985	4 552	433
E	Wasserversorgung; Abwasser- und Abfallentsorgung und Beseitigung von Umweltverschmutzungen	159	2 390	2 175	215
F	Baugewerbe	5 087	33 787	28 802	4 985
G	Handel; Instandhaltung und Reparatur von Kraftfahrzeugen	7 788	88 774	66 366	22 407
H	Verkehr und Lagerei	1 377	47 482	33 416	14 067
I	Gastgewerbe	3 779	30 811	14 456	16 355
J	Information und Kommunikation	1 253	8 584	6 695	1 889
K	Erbringung von Finanz- und Versicherungsdienstleistungen	1 180	9 757	8 439	1 317
L	Grundstücks- und Wohnungswesen	2 702	4 664	2 470	2 193
M	Erbringung von freiberuflichen, wissenschaftlichen und technischen Dienstleistungen	5 594	27 378	22 637	4 741
N	Erbringung von sonstigen wirtschaftlichen Dienstleistungen	2 798	35 725	24 192	11 533
P	Erziehung und Unterricht	1 283	22 122	17 919	4 203
Q	Gesundheits- und Sozialwesen	4 172	101 840	88 549	13 291
R	Kunst, Unterhaltung und Erholung	1 134	6 550	2 994	3 556
S	Erbringung von sonstigen Dienstleistungen	3 308	16 259	10 791	5 468
Z u s a m m e n		45 957	537 281	422 260	115 021

### 3.1. Rechtliche Einheiten mit abhängig Beschäftigten in Hessen 2024 nach ausgewählten Wirtschaftsabschnitten und Verwaltungsbezirken

WZ 2008	Wirtschaftsabschnitt	Rechtliche Einheiten	Abhängig Beschäftigte		
		insgesamt	insgesamt	davon	
				SVB <sup>1)</sup>	GB <sup>2)</sup>
Land H e s s e n					
B	Bergbau und Gewinnung von Steinen und Erden	115	1 558	1 336	221
C	Verarbeitendes Gewerbe	14 350	482 456	446 440	36 016
D	Energieversorgung	3 578	25 381	24 261	1 119
E	Wasserversorgung; Abwasser- und Abfallentsorgung und Beseitigung von Umweltverschmutzungen	804	20 871	19 175	1 696
F	Baugewerbe	30 067	163 886	139 930	23 956
G	Handel; Instandhaltung und Reparatur von Kraftfahrzeugen	43 423	415 170	327 251	87 918
H	Verkehr und Lagerei	9 932	321 157	275 614	45 543
I	Gastgewerbe	19 630	199 256	106 872	92 383
J	Information und Kommunikation	12 861	143 369	133 361	10 008
K	Erbringung von Finanz- und Versicherungsdienstleistungen	6 851	198 834	192 802	6 033
L	Grundstücks- und Wohnungswesen	17 362	49 908	33 473	16 435
M	Erbringung von freiberuflichen, wissenschaftlichen und technischen Dienstleistungen	43 973	278 201	241 518	36 683
N	Erbringung von sonstigen wirtschaftlichen Dienstleistungen	20 930	363 607	266 137	97 470
P	Erziehung und Unterricht	7 100	128 833	106 029	22 803
Q	Gesundheits- und Sozialwesen	21 527	461 397	393 529	67 868
R	Kunst, Unterhaltung und Erholung	7 577	44 104	23 236	20 868
S	Erbringung von sonstigen Dienstleistungen	19 576	97 300	68 824	28 476
Insgesamt		279 656	3 395 287	2 799 789	595 497

1) Sozialversicherungspflichtig Beschäftigte. — 2) Geringfügig Beschäftigte.

### 3.2. Rechtliche Einheiten in Hessen 2024 nach ausgewählten Wirtschaftsabschnitten, Größenklassen der abhängig Beschäftigten und Verwaltungsbezirken

WZ 2008	Wirtschaftsabschnitt	Rechtliche Einheiten	davon nach Größenklassen der abhängig Beschäftigten			
		insgesamt	0 bis unter 10	10 bis unter 50	50 bis unter 250	250 oder mehr
Darmstadt, Wissenschaftsstadt						
B	Bergbau und Gewinnung von Steinen und Erden	—	—	—	—	—
C	Verarbeitendes Gewerbe	254	173	51	16	14
D	Energieversorgung	32	28	1	—	3
E	Wasserversorgung; Abwasser- und Abfallentsorgung und Beseitigung von Umweltverschmutzungen	9	5	2	1	1
F	Baugewerbe	455	388	60	7	—
G	Handel; Instandhaltung und Reparatur von Kraftfahrzeugen	964	795	127	36	6
H	Verkehr und Lagerei	197	172	19	3	3
I	Gastgewerbe	556	417	124	14	1
J	Information und Kommunikation	666	514	114	31	7
K	Erbringung von Finanz- und Versicherungsdienstleistungen	170	159	5	5	1
L	Grundstücks- und Wohnungswesen	499	481	12	3	3
M	Erbringung von freiberuflichen, wissenschaftlichen und technischen Dienstleistungen	1 582	1 384	169	20	9
N	Erbringung von sonstigen wirtschaftlichen Dienstleistungen	429	350	63	13	3
P	Erziehung und Unterricht	219	165	35	15	4
Q	Gesundheits- und Sozialwesen	719	544	135	23	17
R	Kunst, Unterhaltung und Erholung	233	206	20	5	2
S	Erbringung von sonstigen Dienstleistungen	565	505	48	10	2
	Z u s a m m e n	7 549	6 286	985	202	76
Frankfurt am Main, Stadt						
B	Bergbau und Gewinnung von Steinen und Erden	4	4	—	—	—
C	Verarbeitendes Gewerbe	891	703	123	40	25
D	Energieversorgung	170	157	7	1	5
E	Wasserversorgung; Abwasser- und Abfallentsorgung und Beseitigung von Umweltverschmutzungen	46	26	13	4	3
F	Baugewerbe	2 848	2 469	340	36	3
G	Handel; Instandhaltung und Reparatur von Kraftfahrzeugen	5 081	4 395	558	109	19
H	Verkehr und Lagerei	2 238	1 875	263	69	31
I	Gastgewerbe	3 168	2 349	705	94	20
J	Information und Kommunikation	2 926	2 421	361	109	35
K	Erbringung von Finanz- und Versicherungsdienstleistungen	1 393	1 050	197	94	52
L	Grundstücks- und Wohnungswesen	3 005	2 830	149	16	10
M	Erbringung von freiberuflichen, wissenschaftlichen und technischen Dienstleistungen	9 323	8 320	775	192	36
N	Erbringung von sonstigen wirtschaftlichen Dienstleistungen	3 256	2 562	460	176	58
P	Erziehung und Unterricht	907	740	112	43	12
Q	Gesundheits- und Sozialwesen	3 212	2 458	579	125	50
R	Kunst, Unterhaltung und Erholung	1 270	1 128	108	24	10
S	Erbringung von sonstigen Dienstleistungen	2 992	2 686	248	39	19
	Z u s a m m e n	42 730	36 173	4 998	1 171	388

### 3.2. Rechtliche Einheiten in Hessen 2024 nach ausgewählten Wirtschaftsabschnitten, Größenklassen der abhängig Beschäftigten und Verwaltungsbezirken

WZ 2008	Wirtschaftsabschnitt	Rechtliche Einheiten	davon nach Größenklassen der abhängig Beschäftigten			
		insgesamt	0 bis unter 10	10 bis unter 50	50 bis unter 250	250 oder mehr
Offenbach am Main, Stadt						
B	Bergbau und Gewinnung von Steinen und Erden	—	—	—	—	—
C	Verarbeitendes Gewerbe	179	143	23	10	3
D	Energieversorgung	13	11	—	1	1
E	Wasserversorgung; Abwasser- und Abfallentsorgung und Beseitigung von Umweltverschmutzungen	13	7	3	3	—
F	Baugewerbe	971	871	94	5	1
G	Handel; Instandhaltung und Reparatur von Kraftfahrzeugen	835	722	91	17	5
H	Verkehr und Lagerei	341	296	33	9	3
I	Gastgewerbe	481	418	58	5	—
J	Information und Kommunikation	231	197	27	6	1
K	Erbringung von Finanz- und Versicherungsdienstleistungen	86	78	6	2	—
L	Grundstücks- und Wohnungswesen	349	338	10	1	—
M	Erbringung von freiberuflichen, wissenschaftlichen und technischen Dienstleistungen	859	759	76	17	7
N	Erbringung von sonstigen wirtschaftlichen Dienstleistungen	575	473	75	25	2
P	Erziehung und Unterricht	131	102	19	9	1
Q	Gesundheits- und Sozialwesen	480	344	103	26	7
R	Kunst, Unterhaltung und Erholung	164	150	12	2	—
S	Erbringung von sonstigen Dienstleistungen	423	396	22	4	1
	Z u s a m m e n	6 131	5 305	652	142	32
Wiesbaden, Landeshauptstadt						
B	Bergbau und Gewinnung von Steinen und Erden	1	1	—	—	—
C	Verarbeitendes Gewerbe	428	337	47	20	24
D	Energieversorgung	55	50	2	1	2
E	Wasserversorgung; Abwasser- und Abfallentsorgung und Beseitigung von Umweltverschmutzungen	24	12	7	2	3
F	Baugewerbe	1 238	1 071	158	8	1
G	Handel; Instandhaltung und Reparatur von Kraftfahrzeugen	1 932	1 651	228	43	10
H	Verkehr und Lagerei	439	360	69	7	3
I	Gastgewerbe	960	770	165	21	4
J	Information und Kommunikation	757	655	77	20	5
K	Erbringung von Finanz- und Versicherungsdienstleistungen	315	272	16	18	9
L	Grundstücks- und Wohnungswesen	928	893	30	4	1
M	Erbringung von freiberuflichen, wissenschaftlichen und technischen Dienstleistungen	2 550	2 330	188	26	6
N	Erbringung von sonstigen wirtschaftlichen Dienstleistungen	1 165	951	163	38	13
P	Erziehung und Unterricht	357	260	78	13	6
Q	Gesundheits- und Sozialwesen	1 268	986	223	48	11
R	Kunst, Unterhaltung und Erholung	452	403	35	12	2
S	Erbringung von sonstigen Dienstleistungen	1 078	997	68	11	2
	Z u s a m m e n	13 947	11 999	1 554	292	102

### 3.2. Rechtliche Einheiten in Hessen 2024 nach ausgewählten Wirtschaftsabschnitten, Größenklassen der abhängig Beschäftigten und Verwaltungsbezirken

WZ 2008	Wirtschaftsabschnitt	Rechtliche Einheiten	davon nach Größenklassen der abhängig Beschäftigten			
		insgesamt	0 bis unter 10	10 bis unter 50	50 bis unter 250	250 oder mehr
Landkreis Bergstraße						
B	Bergbau und Gewinnung von Steinen und Erden	9	6	3	—	—
C	Verarbeitendes Gewerbe	847	584	201	53	9
D	Energieversorgung	167	165	—	1	1
E	Wasserversorgung; Abwasser- und Abfallentsorgung und Beseitigung von Umweltverschmutzungen	37	22	11	4	—
F	Baugewerbe	1 675	1 488	181	5	1
G	Handel; Instandhaltung und Reparatur von Kraftfahrzeugen	1 993	1 662	278	49	4
H	Verkehr und Lagerei	324	237	72	14	1
I	Gastgewerbe	851	709	129	12	1
J	Information und Kommunikation	466	439	24	3	—
K	Erbringung von Finanz- und Versicherungsdienstleistungen	249	239	6	2	2
L	Grundstücks- und Wohnungswesen	764	750	12	1	1
M	Erbringung von freiberuflichen, wissenschaftlichen und technischen Dienstleistungen	1 766	1 646	104	14	2
N	Erbringung von sonstigen wirtschaftlichen Dienstleistungen	925	797	103	24	1
P	Erziehung und Unterricht	321	235	76	9	1
Q	Gesundheits- und Sozialwesen	829	591	196	37	5
R	Kunst, Unterhaltung und Erholung	401	357	39	5	—
S	Erbringung von sonstigen Dienstleistungen	840	808	27	4	1
	Z u s a m m e n	12 464	10 735	1 462	237	30
Landkreis Darmstadt-Dieburg						
B	Bergbau und Gewinnung von Steinen und Erden	2	1	1	—	—
C	Verarbeitendes Gewerbe	773	555	165	43	10
D	Energieversorgung	147	147	—	—	—
E	Wasserversorgung; Abwasser- und Abfallentsorgung und Beseitigung von Umweltverschmutzungen	41	30	6	5	—
F	Baugewerbe	1 563	1 372	175	16	—
G	Handel; Instandhaltung und Reparatur von Kraftfahrzeugen	1 995	1 691	255	43	6
H	Verkehr und Lagerei	411	293	89	26	3
I	Gastgewerbe	740	641	91	7	1
J	Information und Kommunikation	596	547	40	9	—
K	Erbringung von Finanz- und Versicherungsdienstleistungen	274	265	5	1	3
L	Grundstücks- und Wohnungswesen	692	683	9	—	—
M	Erbringung von freiberuflichen, wissenschaftlichen und technischen Dienstleistungen	1 768	1 677	82	8	1
N	Erbringung von sonstigen wirtschaftlichen Dienstleistungen	965	840	95	26	4
P	Erziehung und Unterricht	328	246	75	5	2
Q	Gesundheits- und Sozialwesen	749	585	137	24	3
R	Kunst, Unterhaltung und Erholung	325	287	34	4	—
S	Erbringung von sonstigen Dienstleistungen	797	757	36	3	1
	Z u s a m m e n	12 166	10 617	1 295	220	34



### 3.2. Rechtliche Einheiten in Hessen 2024 nach ausgewählten Wirtschaftsabschnitten, Größenklassen der abhängig Beschäftigten und Verwaltungsbezirken

WZ 2008	Wirtschaftsabschnitt	Rechtliche Einheiten	davon nach Größenklassen der abhängig Beschäftigten			
		insgesamt	0 bis unter 10	10 bis unter 50	50 bis unter 250	250 oder mehr
Landkreis Groß-Gerau						
B	Bergbau und Gewinnung von Steinen und Erden	11	10	1	—	—
C	Verarbeitendes Gewerbe	412	300	79	25	8
D	Energieversorgung	85	82	1	2	—
E	Wasserversorgung; Abwasser- und Abfallentsorgung und Beseitigung von Umweltverschmutzungen	45	27	13	2	3
F	Baugewerbe	1 213	1 052	147	8	6
G	Handel; Instandhaltung und Reparatur von Kraftfahrzeugen	1 703	1 435	224	38	6
H	Verkehr und Lagerei	860	597	202	52	9
I	Gastgewerbe	858	755	93	8	2
J	Information und Kommunikation	397	351	32	10	4
K	Erbringung von Finanz- und Versicherungsdienstleistungen	182	177	3	1	1
L	Grundstücks- und Wohnungswesen	644	619	22	3	—
M	Erbringung von freiberuflichen, wissenschaftlichen und technischen Dienstleistungen	1 166	1 084	67	10	5
N	Erbringung von sonstigen wirtschaftlichen Dienstleistungen	830	667	121	36	6
P	Erziehung und Unterricht	240	177	57	6	—
Q	Gesundheits- und Sozialwesen	682	528	117	28	9
R	Kunst, Unterhaltung und Erholung	296	262	33	1	—
S	Erbringung von sonstigen Dienstleistungen	660	622	35	2	1
	Z u s a m m e n	10 284	8 745	1 247	232	60
Hochtaunuskreis						
B	Bergbau und Gewinnung von Steinen und Erden	4	2	1	1	—
C	Verarbeitendes Gewerbe	503	377	85	28	13
D	Energieversorgung	120	119	—	1	—
E	Wasserversorgung; Abwasser- und Abfallentsorgung und Beseitigung von Umweltverschmutzungen	21	11	6	4	—
F	Baugewerbe	1 086	965	117	4	—
G	Handel; Instandhaltung und Reparatur von Kraftfahrzeugen	1 786	1 509	230	40	7
H	Verkehr und Lagerei	296	248	41	5	2
I	Gastgewerbe	721	588	117	13	3
J	Information und Kommunikation	724	654	47	18	5
K	Erbringung von Finanz- und Versicherungsdienstleistungen	385	350	18	9	8
L	Grundstücks- und Wohnungswesen	975	957	17	1	—
M	Erbringung von freiberuflichen, wissenschaftlichen und technischen Dienstleistungen	2 883	2 713	130	30	10
N	Erbringung von sonstigen wirtschaftlichen Dienstleistungen	946	828	92	17	9
P	Erziehung und Unterricht	377	304	60	11	2
Q	Gesundheits- und Sozialwesen	1 026	807	154	43	22
R	Kunst, Unterhaltung und Erholung	343	304	32	7	—
S	Erbringung von sonstigen Dienstleistungen	900	856	38	6	—
	Z u s a m m e n	13 096	11 592	1 185	238	81

### 3.2. Rechtliche Einheiten in Hessen 2024 nach ausgewählten Wirtschaftsabschnitten, Größenklassen der abhängig Beschäftigten und Verwaltungsbezirken

WZ 2008	Wirtschaftsabschnitt	Rechtliche Einheiten	davon nach Größenklassen der abhängig Beschäftigten			
		insgesamt	0 bis unter 10	10 bis unter 50	50 bis unter 250	250 oder mehr
Main-Kinzig-Kreis						
B	Bergbau und Gewinnung von Steinen und Erden	8	3	3	2	—
C	Verarbeitendes Gewerbe	1 090	764	222	77	27
D	Energieversorgung	198	186	8	3	1
E	Wasserversorgung; Abwasser- und Abfallentsorgung und Beseitigung von Umweltverschmutzungen	60	41	16	1	2
F	Baugewerbe	2 358	2 063	268	25	2
G	Handel; Instandhaltung und Reparatur von Kraftfahrzeugen	3 198	2 746	394	50	8
H	Verkehr und Lagerei	669	526	115	28	—
I	Gastgewerbe	1 257	1 080	156	19	2
J	Information und Kommunikation	653	614	27	9	3
K	Erbringung von Finanz- und Versicherungsdienstleistungen	382	370	7	4	1
L	Grundstücks- und Wohnungswesen	1 130	1 105	23	1	1
M	Erbringung von freiberuflichen, wissenschaftlichen und technischen Dienstleistungen	2 299	2 094	188	15	2
N	Erbringung von sonstigen wirtschaftlichen Dienstleistungen	1 495	1 289	149	41	16
P	Erziehung und Unterricht	431	324	95	11	1
Q	Gesundheits- und Sozialwesen	1 173	856	260	42	15
R	Kunst, Unterhaltung und Erholung	461	408	52	1	—
S	Erbringung von sonstigen Dienstleistungen	1 239	1 168	63	7	1
	Z u s a m m e n	18 101	15 637	2 046	336	82
Main-Taunus-Kreis						
B	Bergbau und Gewinnung von Steinen und Erden	1	1	—	—	—
C	Verarbeitendes Gewerbe	473	355	75	30	13
D	Energieversorgung	80	78	1	1	—
E	Wasserversorgung; Abwasser- und Abfallentsorgung und Beseitigung von Umweltverschmutzungen	32	17	8	6	1
F	Baugewerbe	1 199	1 051	135	12	1
G	Handel; Instandhaltung und Reparatur von Kraftfahrzeugen	1 868	1 566	238	52	12
H	Verkehr und Lagerei	391	313	63	14	1
I	Gastgewerbe	670	536	120	11	3
J	Information und Kommunikation	836	731	80	17	8
K	Erbringung von Finanz- und Versicherungsdienstleistungen	292	267	12	8	5
L	Grundstücks- und Wohnungswesen	849	817	25	7	—
M	Erbringung von freiberuflichen, wissenschaftlichen und technischen Dienstleistungen	2 112	1 953	134	18	7
N	Erbringung von sonstigen wirtschaftlichen Dienstleistungen	1 068	866	141	48	13
P	Erziehung und Unterricht	313	225	67	20	1
Q	Gesundheits- und Sozialwesen	768	611	133	19	5
R	Kunst, Unterhaltung und Erholung	272	247	23	2	—
S	Erbringung von sonstigen Dienstleistungen	763	716	37	10	—
	Z u s a m m e n	11 987	10 350	1 292	275	70

### 3.2. Rechtliche Einheiten in Hessen 2024 nach ausgewählten Wirtschaftsabschnitten, Größenklassen der abhängig Beschäftigten und Verwaltungsbezirken

WZ 2008	Wirtschaftsabschnitt	Rechtliche Einheiten	davon nach Größenklassen der abhängig Beschäftigten			
		insgesamt	0 bis unter 10	10 bis unter 50	50 bis unter 250	250 oder mehr
Odenwaldkreis						
B	Bergbau und Gewinnung von Steinen und Erden	1	1	—	—	—
C	Verarbeitendes Gewerbe	405	293	90	18	4
D	Energieversorgung	53	51	2	—	—
E	Wasserversorgung; Abwasser- und Abfallentsorgung und Beseitigung von Umweltverschmutzungen	23	14	8	1	—
F	Baugewerbe	554	483	66	5	—
G	Handel; Instandhaltung und Reparatur von Kraftfahrzeugen	674	582	81	10	1
H	Verkehr und Lagerei	84	66	14	4	—
I	Gastgewerbe	336	282	52	2	—
J	Information und Kommunikation	127	123	4	—	—
K	Erbringung von Finanz- und Versicherungsdienstleistungen	72	68	1	2	1
L	Grundstücks- und Wohnungswesen	222	217	4	1	—
M	Erbringung von freiberuflichen, wissenschaftlichen und technischen Dienstleistungen	402	379	22	1	—
N	Erbringung von sonstigen wirtschaftlichen Dienstleistungen	306	263	33	6	4
P	Erziehung und Unterricht	94	63	30	1	—
Q	Gesundheits- und Sozialwesen	245	158	68	18	1
R	Kunst, Unterhaltung und Erholung	99	90	8	1	—
S	Erbringung von sonstigen Dienstleistungen	274	263	10	—	1
	Z u s a m m e n	3 971	3 396	493	70	12
Landkreis Offenbach						
B	Bergbau und Gewinnung von Steinen und Erden	3	2	1	—	—
C	Verarbeitendes Gewerbe	909	657	177	57	18
D	Energieversorgung	92	83	3	5	1
E	Wasserversorgung; Abwasser- und Abfallentsorgung und Beseitigung von Umweltverschmutzungen	47	27	16	4	—
F	Baugewerbe	2 203	1 961	222	18	2
G	Handel; Instandhaltung und Reparatur von Kraftfahrzeugen	3 048	2 593	366	73	16
H	Verkehr und Lagerei	692	562	101	25	4
I	Gastgewerbe	1 028	880	136	9	3
J	Information und Kommunikation	913	811	77	20	5
K	Erbringung von Finanz- und Versicherungsdienstleistungen	393	370	13	6	4
L	Grundstücks- und Wohnungswesen	1 171	1 139	26	4	2
M	Erbringung von freiberuflichen, wissenschaftlichen und technischen Dienstleistungen	2 651	2 456	158	31	6
N	Erbringung von sonstigen wirtschaftlichen Dienstleistungen	1 544	1 265	193	70	16
P	Erziehung und Unterricht	390	283	88	17	2
Q	Gesundheits- und Sozialwesen	1 050	798	223	23	6
R	Kunst, Unterhaltung und Erholung	436	388	47	1	—
S	Erbringung von sonstigen Dienstleistungen	1 102	1 048	47	4	3
	Z u s a m m e n	17 672	15 323	1 894	367	88

### 3.2. Rechtliche Einheiten in Hessen 2024 nach ausgewählten Wirtschaftsabschnitten, Größenklassen der abhängig Beschäftigten und Verwaltungsbezirken

WZ 2008	Wirtschaftsabschnitt	Rechtliche Einheiten	davon nach Größenklassen der abhängig Beschäftigten			
		insgesamt	0 bis unter 10	10 bis unter 50	50 bis unter 250	250 oder mehr
Rheingau-Taunus-Kreis						
B	Bergbau und Gewinnung von Steinen und Erden	—	—	—	—	—
C	Verarbeitendes Gewerbe	425	321	66	33	5
D	Energieversorgung	74	74	—	—	—
E	Wasserversorgung; Abwasser- und Abfallentsorgung und Beseitigung von Umweltverschmutzungen	30	12	13	4	1
F	Baugewerbe	975	873	95	7	—
G	Handel; Instandhaltung und Reparatur von Kraftfahrzeugen	1 163	990	150	18	5
H	Verkehr und Lagerei	191	148	37	6	—
I	Gastgewerbe	647	528	111	8	—
J	Information und Kommunikation	420	386	24	9	1
K	Erbringung von Finanz- und Versicherungsdienstleistungen	167	160	6	—	1
L	Grundstücks- und Wohnungswesen	460	448	11	1	—
M	Erbringung von freiberuflichen, wissenschaftlichen und technischen Dienstleistungen	1 404	1 337	62	3	2
N	Erbringung von sonstigen wirtschaftlichen Dienstleistungen	723	651	58	12	2
P	Erziehung und Unterricht	235	171	53	8	3
Q	Gesundheits- und Sozialwesen	614	494	97	16	7
R	Kunst, Unterhaltung und Erholung	223	199	18	6	—
S	Erbringung von sonstigen Dienstleistungen	582	562	17	3	—
	Z u s a m m e n	8 333	7 354	818	134	27
Wetteraukreis						
B	Bergbau und Gewinnung von Steinen und Erden	4	4	—	—	—
C	Verarbeitendes Gewerbe	721	534	134	45	8
D	Energieversorgung	142	134	5	2	1
E	Wasserversorgung; Abwasser- und Abfallentsorgung und Beseitigung von Umweltverschmutzungen	43	30	10	1	2
F	Baugewerbe	1 681	1 494	174	12	1
G	Handel; Instandhaltung und Reparatur von Kraftfahrzeugen	2 187	1 839	282	57	9
H	Verkehr und Lagerei	389	307	64	18	—
I	Gastgewerbe	798	689	100	9	—
J	Information und Kommunikation	609	561	37	10	1
K	Erbringung von Finanz- und Versicherungsdienstleistungen	337	327	6	1	3
L	Grundstücks- und Wohnungswesen	711	694	17	—	—
M	Erbringung von freiberuflichen, wissenschaftlichen und technischen Dienstleistungen	2 099	1 978	113	8	—
N	Erbringung von sonstigen wirtschaftlichen Dienstleistungen	1 121	993	94	29	5
P	Erziehung und Unterricht	368	286	71	10	1
Q	Gesundheits- und Sozialwesen	957	749	170	31	7
R	Kunst, Unterhaltung und Erholung	385	330	47	7	1
S	Erbringung von sonstigen Dienstleistungen	1 071	1 025	41	4	1
	Z u s a m m e n	13 623	11 974	1 365	244	40

### 3.2. Rechtliche Einheiten in Hessen 2024 nach ausgewählten Wirtschaftsabschnitten, Größenklassen der abhängig Beschäftigten und Verwaltungsbezirken

WZ 2008	Wirtschaftsabschnitt	Rechtliche Einheiten	davon nach Größenklassen der abhängig Beschäftigten			
		insgesamt	0 bis unter 10	10 bis unter 50	50 bis unter 250	250 oder mehr
Reg.-Bez. D a r m s t a d t						
B	Bergbau und Gewinnung von Steinen und Erden	48	35	10	3	—
C	Verarbeitendes Gewerbe	8 310	6 096	1 538	495	181
D	Energieversorgung	1 428	1 365	30	18	15
E	Wasserversorgung; Abwasser- und Abfallentsorgung und Beseitigung von Umweltverschmutzungen	471	281	132	42	16
F	Baugewerbe	20 019	17 601	2 232	168	18
G	Handel; Instandhaltung und Reparatur von Kraftfahrzeugen	28 427	24 176	3 502	635	114
H	Verkehr und Lagerei	7 522	6 000	1 182	280	60
I	Gastgewerbe	13 071	10 642	2 157	232	40
J	Information und Kommunikation	10 321	9 004	971	271	75
K	Erbringung von Finanz- und Versicherungsdienstleistungen	4 697	4 152	301	153	91
L	Grundstücks- und Wohnungswesen	12 399	11 971	367	43	18
M	Erbringung von freiberuflichen, wissenschaftlichen und technischen Dienstleistungen	32 864	30 110	2 268	393	93
N	Erbringung von sonstigen wirtschaftlichen Dienstleistungen	15 348	12 795	1 840	561	152
P	Erziehung und Unterricht	4 711	3 581	916	178	36
Q	Gesundheits- und Sozialwesen	13 772	10 509	2 595	503	165
R	Kunst, Unterhaltung und Erholung	5 360	4 759	508	78	15
S	Erbringung von sonstigen Dienstleistungen	13 286	12 409	737	107	33
	Z u s a m m e n	192 054	165 486	21 286	4 160	1 122
Landkreis Gießen						
B	Bergbau und Gewinnung von Steinen und Erden	6	5	1	—	—
C	Verarbeitendes Gewerbe	585	397	128	42	18
D	Energieversorgung	119	117	1	—	1
E	Wasserversorgung; Abwasser- und Abfallentsorgung und Beseitigung von Umweltverschmutzungen	54	39	11	4	—
F	Baugewerbe	1 165	1 026	130	7	2
G	Handel; Instandhaltung und Reparatur von Kraftfahrzeugen	1 914	1 602	244	61	7
H	Verkehr und Lagerei	267	197	48	18	4
I	Gastgewerbe	777	618	139	19	1
J	Information und Kommunikation	388	340	38	9	1
K	Erbringung von Finanz- und Versicherungsdienstleistungen	245	228	9	5	3
L	Grundstücks- und Wohnungswesen	690	661	24	5	—
M	Erbringung von freiberuflichen, wissenschaftlichen und technischen Dienstleistungen	1 711	1 575	119	17	—
N	Erbringung von sonstigen wirtschaftlichen Dienstleistungen	702	603	76	23	—
P	Erziehung und Unterricht	273	204	56	9	4
Q	Gesundheits- und Sozialwesen	1 009	782	185	27	15
R	Kunst, Unterhaltung und Erholung	319	280	35	3	1
S	Erbringung von sonstigen Dienstleistungen	806	741	55	9	1
	Z u s a m m e n	11 030	9 415	1 299	258	58

### 3.2. Rechtliche Einheiten in Hessen 2024 nach ausgewählten Wirtschaftsabschnitten, Größenklassen der abhängig Beschäftigten und Verwaltungsbezirken

WZ 2008	Wirtschaftsabschnitt	Rechtliche Einheiten	davon nach Größenklassen der abhängig Beschäftigten			
		insgesamt	0 bis unter 10	10 bis unter 50	50 bis unter 250	250 oder mehr
Lahn-Dill-Kreis						
B	Bergbau und Gewinnung von Steinen und Erden	10	7	3	—	—
C	Verarbeitendes Gewerbe	1 076	690	264	94	28
D	Energieversorgung	129	125	2	2	—
E	Wasserversorgung; Abwasser- und Abfallentsorgung und Beseitigung von Umweltverschmutzungen	41	24	11	6	—
F	Baugewerbe	1 218	1 075	132	11	—
G	Handel; Instandhaltung und Reparatur von Kraftfahrzeugen	1 807	1 498	261	43	5
H	Verkehr und Lagerei	288	205	63	19	1
I	Gastgewerbe	594	502	86	6	—
J	Information und Kommunikation	255	219	26	10	—
K	Erbringung von Finanz- und Versicherungsdienstleistungen	237	226	7	1	3
L	Grundstücks- und Wohnungswesen	535	522	10	3	—
M	Erbringung von freiberuflichen, wissenschaftlichen und technischen Dienstleistungen	1 300	1 158	132	10	—
N	Erbringung von sonstigen wirtschaftlichen Dienstleistungen	692	596	67	21	8
P	Erziehung und Unterricht	232	181	44	5	2
Q	Gesundheits- und Sozialwesen	800	595	156	38	11
R	Kunst, Unterhaltung und Erholung	262	230	31	1	—
S	Erbringung von sonstigen Dienstleistungen	737	680	52	5	—
	Z u s a m m e n	10 213	8 533	1 347	275	58
Landkreis Limburg-Weilburg						
B	Bergbau und Gewinnung von Steinen und Erden	11	7	3	1	—
C	Verarbeitendes Gewerbe	500	359	94	38	9
D	Energieversorgung	186	183	2	1	—
E	Wasserversorgung; Abwasser- und Abfallentsorgung und Beseitigung von Umweltverschmutzungen	24	15	7	2	—
F	Baugewerbe	1 165	1 007	146	11	1
G	Handel; Instandhaltung und Reparatur von Kraftfahrzeugen	1 286	1 082	177	25	2
H	Verkehr und Lagerei	194	150	34	9	1
I	Gastgewerbe	502	428	71	3	—
J	Information und Kommunikation	259	229	28	2	—
K	Erbringung von Finanz- und Versicherungsdienstleistungen	207	193	9	4	1
L	Grundstücks- und Wohnungswesen	436	419	17	—	—
M	Erbringung von freiberuflichen, wissenschaftlichen und technischen Dienstleistungen	1 017	929	79	8	1
N	Erbringung von sonstigen wirtschaftlichen Dienstleistungen	608	540	53	13	2
P	Erziehung und Unterricht	197	141	42	12	2
Q	Gesundheits- und Sozialwesen	535	386	120	22	7
R	Kunst, Unterhaltung und Erholung	201	174	26	1	—
S	Erbringung von sonstigen Dienstleistungen	483	455	25	2	1
	Z u s a m m e n	7 811	6 697	933	154	27

### 3.2. Rechtliche Einheiten in Hessen 2024 nach ausgewählten Wirtschaftsabschnitten, Größenklassen der abhängig Beschäftigten und Verwaltungsbezirken

WZ 2008	Wirtschaftsabschnitt	Rechtliche Einheiten	davon nach Größenklassen der abhängig Beschäftigten			
		insgesamt	0 bis unter 10	10 bis unter 50	50 bis unter 250	250 oder mehr
Landkreis Marburg-Biedenkopf						
B	Bergbau und Gewinnung von Steinen und Erden	4	2	2	—	—
C	Verarbeitendes Gewerbe	574	364	137	55	18
D	Energieversorgung	184	180	2	—	2
E	Wasserversorgung; Abwasser- und Abfallentsorgung und Beseitigung von Umweltverschmutzungen	32	22	10	—	—
F	Baugewerbe	894	761	120	13	—
G	Handel; Instandhaltung und Reparatur von Kraftfahrzeugen	1 445	1 189	216	38	2
H	Verkehr und Lagerei	175	110	53	11	1
I	Gastgewerbe	613	498	102	13	—
J	Information und Kommunikation	285	256	24	5	—
K	Erbringung von Finanz- und Versicherungsdienstleistungen	197	187	9	—	1
L	Grundstücks- und Wohnungswesen	439	425	12	2	—
M	Erbringung von freiberuflichen, wissenschaftlichen und technischen Dienstleistungen	1 069	962	98	7	2
N	Erbringung von sonstigen wirtschaftlichen Dienstleistungen	542	447	75	18	2
P	Erziehung und Unterricht	283	192	67	19	5
Q	Gesundheits- und Sozialwesen	943	690	202	40	11
R	Kunst, Unterhaltung und Erholung	214	178	30	5	1
S	Erbringung von sonstigen Dienstleistungen	655	596	49	9	1
	Z u s a m m e n	8 548	7 059	1 208	235	46
Vogelsbergkreis						
B	Bergbau und Gewinnung von Steinen und Erden	1	1	—	—	—
C	Verarbeitendes Gewerbe	372	246	84	38	4
D	Energieversorgung	157	155	1	1	—
E	Wasserversorgung; Abwasser- und Abfallentsorgung und Beseitigung von Umweltverschmutzungen	23	15	5	3	—
F	Baugewerbe	519	453	60	5	1
G	Handel; Instandhaltung und Reparatur von Kraftfahrzeugen	756	634	105	16	1
H	Verkehr und Lagerei	109	67	36	5	1
I	Gastgewerbe	294	242	47	5	—
J	Information und Kommunikation	100	90	9	1	—
K	Erbringung von Finanz- und Versicherungsdienstleistungen	88	79	7	1	1
L	Grundstücks- und Wohnungswesen	161	156	5	—	—
M	Erbringung von freiberuflichen, wissenschaftlichen und technischen Dienstleistungen	418	391	24	3	—
N	Erbringung von sonstigen wirtschaftlichen Dienstleistungen	240	216	19	5	—
P	Erziehung und Unterricht	121	92	27	2	—
Q	Gesundheits- und Sozialwesen	296	202	67	21	6
R	Kunst, Unterhaltung und Erholung	87	77	9	1	—
S	Erbringung von sonstigen Dienstleistungen	301	283	15	2	1
	Z u s a m m e n	4 043	3 399	520	109	15

### 3.2. Rechtliche Einheiten in Hessen 2024 nach ausgewählten Wirtschaftsabschnitten, Größenklassen der abhängig Beschäftigten und Verwaltungsbezirken

WZ 2008	Wirtschaftsabschnitt	Rechtliche Einheiten	davon nach Größenklassen der abhängig Beschäftigten			
		insgesamt	0 bis unter 10	10 bis unter 50	50 bis unter 250	250 oder mehr
Reg.-Bez. G i e ß e n						
B	Bergbau und Gewinnung von Steinen und Erden	32	22	9	1	—
C	Verarbeitendes Gewerbe	3 107	2 056	707	267	77
D	Energieversorgung	775	760	8	4	3
E	Wasserversorgung; Abwasser- und Abfallentsorgung und Beseitigung von Umweltverschmutzungen	174	115	44	15	—
F	Baugewerbe	4 961	4 322	588	47	4
G	Handel; Instandhaltung und Reparatur von Kraftfahrzeugen	7 208	6 005	1 003	183	17
H	Verkehr und Lagerei	1 033	729	234	62	8
I	Gastgewerbe	2 780	2 288	445	46	1
J	Information und Kommunikation	1 287	1 134	125	27	1
K	Erbringung von Finanz- und Versicherungsdienstleistungen	974	913	41	11	9
L	Grundstücks- und Wohnungswesen	2 261	2 183	68	10	—
M	Erbringung von freiberuflichen, wissenschaftlichen und technischen Dienstleistungen	5 515	5 015	452	45	3
N	Erbringung von sonstigen wirtschaftlichen Dienstleistungen	2 784	2 402	290	80	12
P	Erziehung und Unterricht	1 106	810	236	47	13
Q	Gesundheits- und Sozialwesen	3 583	2 655	730	148	50
R	Kunst, Unterhaltung und Erholung	1 083	939	131	11	2
S	Erbringung von sonstigen Dienstleistungen	2 982	2 755	196	27	4
	Z u s a m m e n	41 645	35 103	5 307	1 031	204
Kassel, documenta-Stadt						
B	Bergbau und Gewinnung von Steinen und Erden	1	1	—	—	—
C	Verarbeitendes Gewerbe	315	213	69	28	5
D	Energieversorgung	86	78	—	4	4
E	Wasserversorgung; Abwasser- und Abfallentsorgung und Beseitigung von Umweltverschmutzungen	13	8	2	2	1
F	Baugewerbe	624	513	94	17	—
G	Handel; Instandhaltung und Reparatur von Kraftfahrzeugen	1 327	1 095	198	29	5
H	Verkehr und Lagerei	228	157	57	8	6
I	Gastgewerbe	695	517	161	13	4
J	Information und Kommunikation	316	258	38	18	2
K	Erbringung von Finanz- und Versicherungsdienstleistungen	245	222	15	5	3
L	Grundstücks- und Wohnungswesen	574	547	24	3	—
M	Erbringung von freiberuflichen, wissenschaftlichen und technischen Dienstleistungen	1 364	1 199	136	25	4
N	Erbringung von sonstigen wirtschaftlichen Dienstleistungen	482	367	74	32	9
P	Erziehung und Unterricht	283	213	48	14	8
Q	Gesundheits- und Sozialwesen	1 014	761	184	53	16
R	Kunst, Unterhaltung und Erholung	227	194	26	6	1
S	Erbringung von sonstigen Dienstleistungen	683	626	43	12	2
	Z u s a m m e n	8 477	6 969	1 169	269	70



### 3.2. Rechtliche Einheiten in Hessen 2024 nach ausgewählten Wirtschaftsabschnitten, Größenklassen der abhängig Beschäftigten und Verwaltungsbezirken

WZ 2008	Wirtschaftsabschnitt	Rechtliche Einheiten	davon nach Größenklassen der abhängig Beschäftigten			
		insgesamt	0 bis unter 10	10 bis unter 50	50 bis unter 250	250 oder mehr
Landkreis Fulda						
B	Bergbau und Gewinnung von Steinen und Erden	6	5	—	1	—
C	Verarbeitendes Gewerbe	656	415	156	64	21
D	Energieversorgung	247	240	3	3	1
E	Wasserversorgung; Abwasser- und Abfallentsorgung und Beseitigung von Umweltverschmutzungen	28	20	5	3	—
F	Baugewerbe	1 069	867	179	21	2
G	Handel; Instandhaltung und Reparatur von Kraftfahrzeugen	1 623	1 288	275	53	7
H	Verkehr und Lagerei	249	163	67	17	2
I	Gastgewerbe	665	494	153	16	2
J	Information und Kommunikation	309	270	30	8	1
K	Erbringung von Finanz- und Versicherungsdienstleistungen	266	252	9	3	2
L	Grundstücks- und Wohnungswesen	664	652	11	1	—
M	Erbringung von freiberuflichen, wissenschaftlichen und technischen Dienstleistungen	1 283	1 156	113	12	2
N	Erbringung von sonstigen wirtschaftlichen Dienstleistungen	577	491	53	21	12
P	Erziehung und Unterricht	250	178	59	12	1
Q	Gesundheits- und Sozialwesen	723	490	188	34	11
R	Kunst, Unterhaltung und Erholung	234	200	26	8	—
S	Erbringung von sonstigen Dienstleistungen	596	539	49	6	2
	Z u s a m m e n	9 445	7 720	1 376	283	66
Landkreis Hersfeld-Rotenburg						
B	Bergbau und Gewinnung von Steinen und Erden	8	5	2	1	—
C	Verarbeitendes Gewerbe	272	188	56	20	8
D	Energieversorgung	132	129	1	2	—
E	Wasserversorgung; Abwasser- und Abfallentsorgung und Beseitigung von Umweltverschmutzungen	13	7	6	—	—
F	Baugewerbe	498	427	59	10	2
G	Handel; Instandhaltung und Reparatur von Kraftfahrzeugen	711	589	100	20	2
H	Verkehr und Lagerei	147	91	34	18	4
I	Gastgewerbe	322	252	61	9	—
J	Information und Kommunikation	95	84	8	2	1
K	Erbringung von Finanz- und Versicherungsdienstleistungen	76	71	2	2	1
L	Grundstücks- und Wohnungswesen	241	235	5	1	—
M	Erbringung von freiberuflichen, wissenschaftlichen und technischen Dienstleistungen	425	382	41	2	—
N	Erbringung von sonstigen wirtschaftlichen Dienstleistungen	227	194	20	12	1
P	Erziehung und Unterricht	95	67	21	7	—
Q	Gesundheits- und Sozialwesen	347	256	72	13	6
R	Kunst, Unterhaltung und Erholung	85	79	6	—	—
S	Erbringung von sonstigen Dienstleistungen	328	311	16	1	—
	Z u s a m m e n	4 022	3 367	510	120	25

### 3.2. Rechtliche Einheiten in Hessen 2024 nach ausgewählten Wirtschaftsabschnitten, Größenklassen der abhängig Beschäftigten und Verwaltungsbezirken

WZ 2008	Wirtschaftsabschnitt	Rechtliche Einheiten	davon nach Größenklassen der abhängig Beschäftigten			
		insgesamt	0 bis unter 10	10 bis unter 50	50 bis unter 250	250 oder mehr
Landkreis Kassel						
B	Bergbau und Gewinnung von Steinen und Erden	6	5	1	—	—
C	Verarbeitendes Gewerbe	542	364	139	33	6
D	Energieversorgung	260	255	5	—	—
E	Wasserversorgung; Abwasser- und Abfallentsorgung und Beseitigung von Umweltverschmutzungen	34	27	6	1	—
F	Baugewerbe	1 004	882	117	5	—
G	Handel; Instandhaltung und Reparatur von Kraftfahrzeugen	1 388	1 173	178	35	2
H	Verkehr und Lagerei	298	190	92	14	2
I	Gastgewerbe	521	418	94	9	—
J	Information und Kommunikation	208	193	12	2	1
K	Erbringung von Finanz- und Versicherungsdienstleistungen	215	205	6	4	—
L	Grundstücks- und Wohnungswesen	420	413	7	—	—
M	Erbringung von freiberuflichen, wissenschaftlichen und technischen Dienstleistungen	940	874	59	7	—
N	Erbringung von sonstigen wirtschaftlichen Dienstleistungen	610	525	70	12	3
P	Erziehung und Unterricht	208	162	42	4	—
Q	Gesundheits- und Sozialwesen	674	479	162	24	9
R	Kunst, Unterhaltung und Erholung	200	180	19	1	—
S	Erbringung von sonstigen Dienstleistungen	505	469	32	3	1
	Z u s a m m e n	8 033	6 814	1 041	154	24
Schwalm-Eder-Kreis						
B	Bergbau und Gewinnung von Steinen und Erden	7	6	1	—	—
C	Verarbeitendes Gewerbe	379	259	85	26	9
D	Energieversorgung	302	301	1	—	—
E	Wasserversorgung; Abwasser- und Abfallentsorgung und Beseitigung von Umweltverschmutzungen	31	24	6	1	—
F	Baugewerbe	759	657	95	7	—
G	Handel; Instandhaltung und Reparatur von Kraftfahrzeugen	1 088	888	158	32	10
H	Verkehr und Lagerei	195	125	43	20	7
I	Gastgewerbe	473	390	78	5	—
J	Information und Kommunikation	134	132	2	—	—
K	Erbringung von Finanz- und Versicherungsdienstleistungen	156	151	2	1	2
L	Grundstücks- und Wohnungswesen	291	280	10	1	—
M	Erbringung von freiberuflichen, wissenschaftlichen und technischen Dienstleistungen	613	563	45	4	1
N	Erbringung von sonstigen wirtschaftlichen Dienstleistungen	341	306	28	6	1
P	Erziehung und Unterricht	175	136	30	8	1
Q	Gesundheits- und Sozialwesen	539	393	119	18	9
R	Kunst, Unterhaltung und Erholung	128	108	18	2	—
S	Erbringung von sonstigen Dienstleistungen	479	452	23	4	—
	Z u s a m m e n	6 090	5 171	744	135	40

### 3.2. Rechtliche Einheiten in Hessen 2024 nach ausgewählten Wirtschaftsabschnitten, Größenklassen der abhängig Beschäftigten und Verwaltungsbezirken

WZ 2008	Wirtschaftsabschnitt	Rechtliche Einheiten	davon nach Größenklassen der abhängig Beschäftigten			
		insgesamt	0 bis unter 10	10 bis unter 50	50 bis unter 250	250 oder mehr
Landkreis Waldeck-Frankenberg						
B	Bergbau und Gewinnung von Steinen und Erden	5	4	—	1	—
C	Verarbeitendes Gewerbe	512	326	137	29	20
D	Energieversorgung	243	240	1	1	1
E	Wasserversorgung; Abwasser- und Abfallentsorgung und Beseitigung von Umweltverschmutzungen	26	18	8	—	—
F	Baugewerbe	697	578	105	13	1
G	Handel; Instandhaltung und Reparatur von Kraftfahrzeugen	988	797	162	26	3
H	Verkehr und Lagerei	166	117	35	13	1
I	Gastgewerbe	796	655	116	25	—
J	Information und Kommunikation	114	106	6	2	—
K	Erbringung von Finanz- und Versicherungsdienstleistungen	133	127	4	—	2
L	Grundstücks- und Wohnungswesen	324	312	12	—	—
M	Erbringung von freiberuflichen, wissenschaftlichen und technischen Dienstleistungen	579	529	43	5	2
N	Erbringung von sonstigen wirtschaftlichen Dienstleistungen	340	289	44	7	—
P	Erziehung und Unterricht	171	108	56	5	2
Q	Gesundheits- und Sozialwesen	521	343	123	40	15
R	Kunst, Unterhaltung und Erholung	174	147	26	1	—
S	Erbringung von sonstigen Dienstleistungen	436	403	30	3	—
	Z u s a m m e n	6 225	5 099	908	171	47
Werra-Meißner-Kreis						
B	Bergbau und Gewinnung von Steinen und Erden	2	2	—	—	—
C	Verarbeitendes Gewerbe	257	167	64	24	2
D	Energieversorgung	105	101	4	—	—
E	Wasserversorgung; Abwasser- und Abfallentsorgung und Beseitigung von Umweltverschmutzungen	14	11	2	1	—
F	Baugewerbe	436	375	56	5	—
G	Handel; Instandhaltung und Reparatur von Kraftfahrzeugen	663	557	92	14	—
H	Verkehr und Lagerei	94	60	29	5	—
I	Gastgewerbe	307	250	54	3	—
J	Information und Kommunikation	77	68	8	1	—
K	Erbringung von Finanz- und Versicherungsdienstleistungen	89	87	1	—	1
L	Grundstücks- und Wohnungswesen	188	185	2	1	—
M	Erbringung von freiberuflichen, wissenschaftlichen und technischen Dienstleistungen	390	357	30	3	—
N	Erbringung von sonstigen wirtschaftlichen Dienstleistungen	221	200	20	1	—
P	Erziehung und Unterricht	101	68	29	3	1
Q	Gesundheits- und Sozialwesen	354	245	77	25	7
R	Kunst, Unterhaltung und Erholung	86	72	13	1	—
S	Erbringung von sonstigen Dienstleistungen	281	256	23	2	—
	Z u s a m m e n	3 665	3 061	504	89	11

### 3.2. Rechtliche Einheiten in Hessen 2024 nach ausgewählten Wirtschaftsabschnitten, Größenklassen der abhängig Beschäftigten und Verwaltungsbezirken

WZ 2008	Wirtschaftsabschnitt	Rechtliche Einheiten	davon nach Größenklassen der abhängig Beschäftigten			
		insgesamt	0 bis unter 10	10 bis unter 50	50 bis unter 250	250 oder mehr
Reg.-Bez. K a s s e l						
B	Bergbau und Gewinnung von Steinen und Erden	35	28	4	3	—
C	Verarbeitendes Gewerbe	2 933	1 932	706	224	71
D	Energieversorgung	1 375	1 344	15	10	6
E	Wasserversorgung; Abwasser- und Abfallentsorgung und Beseitigung von Umweltverschmutzungen	159	115	35	8	1
F	Baugewerbe	5 087	4 299	705	78	5
G	Handel; Instandhaltung und Reparatur von Kraftfahrzeugen	7 788	6 387	1 163	209	29
H	Verkehr und Lagerei	1 377	903	357	95	22
I	Gastgewerbe	3 779	2 976	717	80	6
J	Information und Kommunikation	1 253	1 111	104	33	5
K	Erbringung von Finanz- und Versicherungsdienstleistungen	1 180	1 115	39	15	11
L	Grundstücks- und Wohnungswesen	2 702	2 624	71	7	—
M	Erbringung von freiberuflichen, wissenschaftlichen und technischen Dienstleistungen	5 594	5 060	467	58	9
N	Erbringung von sonstigen wirtschaftlichen Dienstleistungen	2 798	2 372	309	91	26
P	Erziehung und Unterricht	1 283	932	285	53	13
Q	Gesundheits- und Sozialwesen	4 172	2 967	925	207	73
R	Kunst, Unterhaltung und Erholung	1 134	980	134	19	1
S	Erbringung von sonstigen Dienstleistungen	3 308	3 056	216	31	5
Z u s a m m e n		45 957	38 201	6 252	1 221	283

### 3.2. Rechtliche Einheiten in Hessen 2024 nach ausgewählten Wirtschaftsabschnitten, Größenklassen der abhängig Beschäftigten und Verwaltungsbezirken

WZ 2008	Wirtschaftsabschnitt	Rechtliche Einheiten	davon nach Größenklassen der abhängig Beschäftigten			
		insgesamt	0 bis unter 10	10 bis unter 50	50 bis unter 250	250 oder mehr
Land H e s s e n						
B	Bergbau und Gewinnung von Steinen und Erden	115	85	23	7	—
C	Verarbeitendes Gewerbe	14 350	10 084	2 951	986	329
D	Energieversorgung	3 578	3 469	53	32	24
E	Wasserversorgung; Abwasser- und Abfallentsorgung und Beseitigung von Umweltverschmutzungen	804	511	211	65	17
F	Baugewerbe	30 067	26 222	3 525	293	27
G	Handel; Instandhaltung und Reparatur von Kraftfahrzeugen	43 423	36 568	5 668	1 027	160
H	Verkehr und Lagerei	9 932	7 632	1 773	437	90
I	Gastgewerbe	19 630	15 906	3 319	358	47
J	Information und Kommunikation	12 861	11 249	1 200	331	81
K	Erbringung von Finanz- und Versicherungsdienstleistungen	6 851	6 180	381	179	111
L	Grundstücks- und Wohnungswesen	17 362	16 778	506	60	18
M	Erbringung von freiberuflichen, wissenschaftlichen und technischen Dienstleistungen	43 973	40 185	3 187	496	105
N	Erbringung von sonstigen wirtschaftlichen Dienstleistungen	20 930	17 569	2 439	732	190
P	Erziehung und Unterricht	7 100	5 323	1 437	278	62
Q	Gesundheits- und Sozialwesen	21 527	16 131	4 250	858	288
R	Kunst, Unterhaltung und Erholung	7 577	6 678	773	108	18
S	Erbringung von sonstigen Dienstleistungen	19 576	18 220	1 149	165	42
I n s g e s a m t		279 656	238 790	32 845	6 412	1 609

#### 4.1. Niederlassungen mit abhängig Beschäftigten in Hessen 2024 nach ausgewählten Wirtschaftsabschnitten und Verwaltungsbezirken

WZ 2008	Wirtschaftsabschnitt	Nieder- lassungen	Abhängig Beschäftigte		
		insgesamt	insgesamt	davon	
				SVB <sup>1)</sup>	GB <sup>2)</sup>
Darmstadt, Wissenschaftsstadt					
B	Bergbau und Gewinnung von Steinen und Erden	—	—	—	—
C	Verarbeitendes Gewerbe	268	18 278	17 783	495
D	Energieversorgung	33	1 505	1 495	10
E	Wasserversorgung; Abwasser- und Abfallentsorgung und Beseitigung von Umweltverschmutzungen	13	1 003	987	16
F	Baugewerbe	480	3 053	2 724	330
G	Handel; Instandhaltung und Reparatur von Kraftfahrzeugen	1 147	13 651	11 225	2 427
H	Verkehr und Lagerei	220	4 057	3 348	709
I	Gastgewerbe	593	5 596	3 042	2 554
J	Information und Kommunikation	731	11 439	10 974	465
K	Erbringung von Finanz- und Versicherungsdienstleistungen	197	2 323	2 121	203
L	Grundstücks- und Wohnungswesen	509	2 040	1 683	358
M	Erbringung von freiberuflichen, wissenschaftlichen und technischen Dienstleistungen	1 660	19 192	17 891	1 301
N	Erbringung von sonstigen wirtschaftlichen Dienstleistungen	503	7 657	5 303	2 354
P	Erziehung und Unterricht	270	11 846	9 191	2 654
Q	Gesundheits- und Sozialwesen	772	17 030	14 556	2 474
R	Kunst, Unterhaltung und Erholung	250	2 212	1 387	826
S	Erbringung von sonstigen Dienstleistungen	615	4 242	3 299	943
	Z u s a m m e n	8 261	125 123	107 007	18 116
Frankfurt am Main, Stadt					
B	Bergbau und Gewinnung von Steinen und Erden	4	•	•	•
C	Verarbeitendes Gewerbe	963	39 276	38 005	1 271
D	Energieversorgung	182	7 456	7 401	55
E	Wasserversorgung; Abwasser- und Abfallentsorgung und Beseitigung von Umweltverschmutzungen	48	•	•	•
F	Baugewerbe	2 934	17 652	15 919	1 733
G	Handel; Instandhaltung und Reparatur von Kraftfahrzeugen	5 763	63 925	53 172	10 753
H	Verkehr und Lagerei	2 396	99 425	93 934	5 491
I	Gastgewerbe	3 337	43 342	27 578	15 764
J	Information und Kommunikation	3 227	51 878	50 536	1 342
K	Erbringung von Finanz- und Versicherungsdienstleistungen	1 571	82 474	81 785	689
L	Grundstücks- und Wohnungswesen	3 076	11 762	9 572	2 191
M	Erbringung von freiberuflichen, wissenschaftlichen und technischen Dienstleistungen	10 001	90 590	84 588	6 002
N	Erbringung von sonstigen wirtschaftlichen Dienstleistungen	3 601	76 715	58 387	18 328
P	Erziehung und Unterricht	992	20 618	17 415	3 203
Q	Gesundheits- und Sozialwesen	3 333	72 759	63 132	9 627
R	Kunst, Unterhaltung und Erholung	1 317	10 640	8 007	2 633
S	Erbringung von sonstigen Dienstleistungen	3 083	23 049	18 638	4 411
	Z u s a m m e n	45 828	714 641	630 977	83 664

#### 4.1. Niederlassungen mit abhängig Beschäftigten in Hessen 2024 nach ausgewählten Wirtschaftsabschnitten und Verwaltungsbezirken

WZ 2008	Wirtschaftsabschnitt	Nieder- lassungen	Abhängig Beschäftigte		
		insgesamt	insgesamt	davon	
				SVB <sup>1)</sup>	GB <sup>2)</sup>
Offenbach am Main, Stadt					
B	Bergbau und Gewinnung von Steinen und Erden	—	—	—	—
C	Verarbeitendes Gewerbe	185	4 019	3 693	327
D	Energieversorgung	13	•	•	3
E	Wasserversorgung; Abwasser- und Abfallentsorgung und Beseitigung von Umweltverschmutzungen	14	•	•	15
F	Baugewerbe	1 007	4 326	3 795	531
G	Handel; Instandhaltung und Reparatur von Kraftfahrzeugen	967	9 654	7 662	1 992
H	Verkehr und Lagerei	365	4 786	2 606	2 180
I	Gastgewerbe	521	2 827	1 763	1 064
J	Information und Kommunikation	261	2 143	1 960	183
K	Erbringung von Finanz- und Versicherungsdienstleistungen	106	3 047	2 976	71
L	Grundstücks- und Wohnungswesen	366	745	365	380
M	Erbringung von freiberuflichen, wissenschaftlichen und technischen Dienstleistungen	903	9 355	5 933	3 422
N	Erbringung von sonstigen wirtschaftlichen Dienstleistungen	650	7 137	4 965	2 171
P	Erziehung und Unterricht	152	2 488	2 251	237
Q	Gesundheits- und Sozialwesen	503	12 076	10 207	1 869
R	Kunst, Unterhaltung und Erholung	179	628	362	265
S	Erbringung von sonstigen Dienstleistungen	432	1 697	1 280	417
	Z u s a m m e n	6 624	65 780	50 652	15 128
Wiesbaden, Landeshauptstadt					
B	Bergbau und Gewinnung von Steinen und Erden	1	•	•	•
C	Verarbeitendes Gewerbe	449	15 735	15 033	702
D	Energieversorgung	56	•	•	•
E	Wasserversorgung; Abwasser- und Abfallentsorgung und Beseitigung von Umweltverschmutzungen	25	1 864	•	•
F	Baugewerbe	1 266	5 960	5 188	773
G	Handel; Instandhaltung und Reparatur von Kraftfahrzeugen	2 271	25 389	21 220	4 169
H	Verkehr und Lagerei	467	6 050	4 280	1 770
I	Gastgewerbe	1 017	9 197	5 385	3 813
J	Information und Kommunikation	812	6 621	6 108	513
K	Erbringung von Finanz- und Versicherungsdienstleistungen	370	16 411	15 838	573
L	Grundstücks- und Wohnungswesen	944	2 949	2 221	728
M	Erbringung von freiberuflichen, wissenschaftlichen und technischen Dienstleistungen	2 640	11 324	9 547	1 777
N	Erbringung von sonstigen wirtschaftlichen Dienstleistungen	1 276	17 833	12 309	5 524
P	Erziehung und Unterricht	397	7 571	6 625	947
Q	Gesundheits- und Sozialwesen	1 318	24 231	20 420	3 811
R	Kunst, Unterhaltung und Erholung	486	3 549	2 200	1 348
S	Erbringung von sonstigen Dienstleistungen	1 156	5 736	4 079	1 657
	Z u s a m m e n	14 951	161 829	133 645	28 184

#### 4.1. Niederlassungen mit abhängig Beschäftigten in Hessen 2024 nach ausgewählten Wirtschaftsabschnitten und Verwaltungsbezirken

WZ 2008	Wirtschaftsabschnitt	Nieder- lassungen	Abhängig Beschäftigte		
		insgesamt	insgesamt	davon	
				SVB <sup>1)</sup>	GB <sup>2)</sup>
Landkreis Bergstraße					
B	Bergbau und Gewinnung von Steinen und Erden	13	107	96	10
C	Verarbeitendes Gewerbe	882	16 958	15 208	1 751
D	Energieversorgung	176	996	956	40
E	Wasserversorgung; Abwasser- und Abfallentsorgung und Beseitigung von Umweltverschmutzungen	47	1 118	959	159
F	Baugewerbe	1 699	7 373	6 033	1 339
G	Handel; Instandhaltung und Reparatur von Kraftfahrzeugen	2 328	19 596	14 707	4 889
H	Verkehr und Lagerei	372	5 845	4 836	1 009
I	Gastgewerbe	893	5 627	2 320	3 307
J	Information und Kommunikation	490	1 438	1 185	253
K	Erbringung von Finanz- und Versicherungsdienstleistungen	301	1 636	1 399	237
L	Grundstücks- und Wohnungswesen	773	1 454	842	613
M	Erbringung von freiberuflichen, wissenschaftlichen und technischen Dienstleistungen	1 815	5 169	3 927	1 242
N	Erbringung von sonstigen wirtschaftlichen Dienstleistungen	958	8 121	4 964	3 156
P	Erziehung und Unterricht	363	3 533	3 092	441
Q	Gesundheits- und Sozialwesen	886	15 085	12 395	2 690
R	Kunst, Unterhaltung und Erholung	432	1 919	721	1 198
S	Erbringung von sonstigen Dienstleistungen	917	2 683	1 597	1 086
	Z u s a m m e n	13 345	98 659	75 239	23 420
Landkreis Darmstadt-Dieburg					
B	Bergbau und Gewinnung von Steinen und Erden	7	102	90	12
C	Verarbeitendes Gewerbe	816	17 269	15 577	1 692
D	Energieversorgung	155	126	108	18
E	Wasserversorgung; Abwasser- und Abfallentsorgung und Beseitigung von Umweltverschmutzungen	49	643	569	74
F	Baugewerbe	1 602	7 720	6 426	1 294
G	Handel; Instandhaltung und Reparatur von Kraftfahrzeugen	2 390	22 083	16 721	5 361
H	Verkehr und Lagerei	463	6 341	5 092	1 249
I	Gastgewerbe	787	4 689	2 089	2 599
J	Information und Kommunikation	618	1 964	1 627	337
K	Erbringung von Finanz- und Versicherungsdienstleistungen	314	1 804	1 586	218
L	Grundstücks- und Wohnungswesen	724	1 072	543	529
M	Erbringung von freiberuflichen, wissenschaftlichen und technischen Dienstleistungen	1 832	5 595	4 279	1 317
N	Erbringung von sonstigen wirtschaftlichen Dienstleistungen	1 008	11 283	6 650	4 633
P	Erziehung und Unterricht	379	3 622	3 174	448
Q	Gesundheits- und Sozialwesen	822	12 524	10 467	2 058
R	Kunst, Unterhaltung und Erholung	352	1 497	550	947
S	Erbringung von sonstigen Dienstleistungen	854	2 808	1 881	927
	Z u s a m m e n	13 172	101 141	77 429	23 712



#### 4.1. Niederlassungen mit abhängig Beschäftigten in Hessen 2024 nach ausgewählten Wirtschaftsabschnitten und Verwaltungsbezirken

WZ 2008	Wirtschaftsabschnitt	Nieder- lassungen	Abhängig Beschäftigte		
		insgesamt	insgesamt	davon	
				SVB <sup>1)</sup>	GB <sup>2)</sup>
Landkreis Groß-Gerau					
B	Bergbau und Gewinnung von Steinen und Erden	11	55	45	10
C	Verarbeitendes Gewerbe	449	17 603	16 816	787
D	Energieversorgung	87	261	249	13
E	Wasserversorgung; Abwasser- und Abfallentsorgung und Beseitigung von Umweltverschmutzungen	58	1 711	1 630	81
F	Baugewerbe	1 271	7 103	6 203	900
G	Handel; Instandhaltung und Reparatur von Kraftfahrzeugen	2 036	19 844	15 307	4 537
H	Verkehr und Lagerei	1 031	18 223	15 603	2 621
I	Gastgewerbe	923	5 072	2 860	2 212
J	Information und Kommunikation	415	3 898	3 476	422
K	Erbringung von Finanz- und Versicherungsdienstleistungen	222	1 536	1 360	176
L	Grundstücks- und Wohnungswesen	666	1 640	880	760
M	Erbringung von freiberuflichen, wissenschaftlichen und technischen Dienstleistungen	1 240	6 364	5 530	834
N	Erbringung von sonstigen wirtschaftlichen Dienstleistungen	915	13 224	8 987	4 237
P	Erziehung und Unterricht	277	2 854	2 403	451
Q	Gesundheits- und Sozialwesen	741	14 494	11 884	2 610
R	Kunst, Unterhaltung und Erholung	316	1 082	401	682
S	Erbringung von sonstigen Dienstleistungen	699	2 599	1 744	855
	Z u s a m m e n	11 357	117 565	95 377	22 189
Hochtaunuskreis					
B	Bergbau und Gewinnung von Steinen und Erden	4	31	•	•
C	Verarbeitendes Gewerbe	526	11 760	10 998	762
D	Energieversorgung	123	203	•	•
E	Wasserversorgung; Abwasser- und Abfallentsorgung und Beseitigung von Umweltverschmutzungen	22	715	668	47
F	Baugewerbe	1 105	4 718	3 946	772
G	Handel; Instandhaltung und Reparatur von Kraftfahrzeugen	2 053	18 885	15 145	3 739
H	Verkehr und Lagerei	324	2 997	2 409	588
I	Gastgewerbe	782	5 675	3 095	2 580
J	Information und Kommunikation	773	6 697	6 018	678
K	Erbringung von Finanz- und Versicherungsdienstleistungen	436	6 742	6 476	265
L	Grundstücks- und Wohnungswesen	1 012	1 338	770	568
M	Erbringung von freiberuflichen, wissenschaftlichen und technischen Dienstleistungen	2 958	21 730	20 195	1 535
N	Erbringung von sonstigen wirtschaftlichen Dienstleistungen	1 008	9 330	7 068	2 263
P	Erziehung und Unterricht	417	4 135	3 581	555
Q	Gesundheits- und Sozialwesen	1 074	17 473	14 790	2 683
R	Kunst, Unterhaltung und Erholung	349	1 803	1 055	748
S	Erbringung von sonstigen Dienstleistungen	945	2 637	1 758	879
	Z u s a m m e n	13 911	116 866	98 181	18 685

#### 4.1. Niederlassungen mit abhängig Beschäftigten in Hessen 2024 nach ausgewählten Wirtschaftsabschnitten und Verwaltungsbezirken

WZ 2008	Wirtschaftsabschnitt	Nieder- lassungen	Abhängig Beschäftigte		
		insgesamt	insgesamt	davon	
				SVB <sup>1)</sup>	GB <sup>2)</sup>
Main-Kinzig-Kreis					
B	Bergbau und Gewinnung von Steinen und Erden	9	137	130	7
C	Verarbeitendes Gewerbe	1 126	31 101	28 940	2 161
D	Energieversorgung	203	1 113	1 026	87
E	Wasserversorgung; Abwasser- und Abfallentsorgung und Beseitigung von Umweltverschmutzungen	67	1 173	1 030	144
F	Baugewerbe	2 430	12 550	10 645	1 905
G	Handel; Instandhaltung und Reparatur von Kraftfahrzeugen	3 803	31 435	23 602	7 833
H	Verkehr und Lagerei	768	8 995	7 130	1 865
I	Gastgewerbe	1 321	7 644	3 656	3 988
J	Information und Kommunikation	690	3 038	2 303	735
K	Erbringung von Finanz- und Versicherungsdienstleistungen	446	2 937	2 603	334
L	Grundstücks- und Wohnungswesen	1 152	2 366	1 418	948
M	Erbringung von freiberuflichen, wissenschaftlichen und technischen Dienstleistungen	2 401	10 993	7 864	3 129
N	Erbringung von sonstigen wirtschaftlichen Dienstleistungen	1 610	20 248	14 275	5 973
P	Erziehung und Unterricht	470	5 004	4 283	721
Q	Gesundheits- und Sozialwesen	1 251	25 979	22 138	3 841
R	Kunst, Unterhaltung und Erholung	483	1 864	757	1 107
S	Erbringung von sonstigen Dienstleistungen	1 288	5 061	2 567	2 493
	Z u s a m m e n	19 518	171 638	134 366	37 272
Main-Taunus-Kreis					
B	Bergbau und Gewinnung von Steinen und Erden	1	•	•	•
C	Verarbeitendes Gewerbe	487	9 433	8 388	1 044
D	Energieversorgung	90	•	•	•
E	Wasserversorgung; Abwasser- und Abfallentsorgung und Beseitigung von Umweltverschmutzungen	32	939	•	•
F	Baugewerbe	1 244	6 732	5 891	841
G	Handel; Instandhaltung und Reparatur von Kraftfahrzeugen	2 238	24 613	20 627	3 985
H	Verkehr und Lagerei	439	4 464	3 545	919
I	Gastgewerbe	731	4 814	2 785	2 029
J	Information und Kommunikation	904	11 895	11 417	479
K	Erbringung von Finanz- und Versicherungsdienstleistungen	352	9 048	8 861	187
L	Grundstücks- und Wohnungswesen	865	1 739	1 102	638
M	Erbringung von freiberuflichen, wissenschaftlichen und technischen Dienstleistungen	2 209	20 107	18 718	1 390
N	Erbringung von sonstigen wirtschaftlichen Dienstleistungen	1 151	12 243	8 264	3 979
P	Erziehung und Unterricht	355	5 090	4 263	828
Q	Gesundheits- und Sozialwesen	838	10 574	8 233	2 341
R	Kunst, Unterhaltung und Erholung	280	1 200	616	584
S	Erbringung von sonstigen Dienstleistungen	826	3 138	2 152	986
	Z u s a m m e n	13 042	126 354	106 065	20 290

#### 4.1. Niederlassungen mit abhängig Beschäftigten in Hessen 2024 nach ausgewählten Wirtschaftsabschnitten und Verwaltungsbezirken

WZ 2008	Wirtschaftsabschnitt	Nieder- lassungen	Abhängig Beschäftigte		
		insgesamt	insgesamt	davon	
				SVB <sup>1)</sup>	GB <sup>2)</sup>
Odenwaldkreis					
B	Bergbau und Gewinnung von Steinen und Erden	1	•	•	•
C	Verarbeitendes Gewerbe	416	8 813	7 861	952
D	Energieversorgung	55	•	•	
E	Wasserversorgung; Abwasser- und Abfallentsorgung und Beseitigung von Umweltverschmutzungen	25	•	295	•
F	Baugewerbe	566	2 584	2 128	456
G	Handel; Instandhaltung und Reparatur von Kraftfahrzeugen	771	4 650	3 188	1 461
H	Verkehr und Lagerei	97	1 256	924	332
I	Gastgewerbe	350	1 810	693	1 116
J	Information und Kommunikation	131	241	154	87
K	Erbringung von Finanz- und Versicherungsdienstleistungen	94	769	705	63
L	Grundstücks- und Wohnungswesen	220	335	156	179
M	Erbringung von freiberuflichen, wissenschaftlichen und technischen Dienstleistungen	413	1 069	732	338
N	Erbringung von sonstigen wirtschaftlichen Dienstleistungen	317	4 170	2 600	1 570
P	Erziehung und Unterricht	103	847	722	125
Q	Gesundheits- und Sozialwesen	274	5 924	4 912	1 012
R	Kunst, Unterhaltung und Erholung	101	304	134	170
S	Erbringung von sonstigen Dienstleistungen	289	1 146	744	402
	Z u s a m m e n	4 223	34 389	26 053	8 336
Landkreis Offenbach					
B	Bergbau und Gewinnung von Steinen und Erden	3	•	•	•
C	Verarbeitendes Gewerbe	944	19 146	17 382	1 764
D	Energieversorgung	98	1 134	1 062	72
E	Wasserversorgung; Abwasser- und Abfallentsorgung und Beseitigung von Umweltverschmutzungen	52	•	•	•
F	Baugewerbe	2 275	11 256	9 761	1 495
G	Handel; Instandhaltung und Reparatur von Kraftfahrzeugen	3 501	34 426	28 134	6 292
H	Verkehr und Lagerei	760	18 531	15 289	3 242
I	Gastgewerbe	1 094	6 349	3 514	2 835
J	Information und Kommunikation	983	8 236	7 601	635
K	Erbringung von Finanz- und Versicherungsdienstleistungen	455	4 062	3 714	348
L	Grundstücks- und Wohnungswesen	1 197	2 988	1 920	1 068
M	Erbringung von freiberuflichen, wissenschaftlichen und technischen Dienstleistungen	2 741	12 734	9 584	3 150
N	Erbringung von sonstigen wirtschaftlichen Dienstleistungen	1 644	23 756	14 708	9 048
P	Erziehung und Unterricht	435	4 278	3 653	626
Q	Gesundheits- und Sozialwesen	1 123	15 409	12 564	2 846
R	Kunst, Unterhaltung und Erholung	460	1 601	675	926
S	Erbringung von sonstigen Dienstleistungen	1 151	4 051	2 763	1 288
	Z u s a m m e n	18 916	169 075	133 341	35 734

#### 4.1. Niederlassungen mit abhängig Beschäftigten in Hessen 2024 nach ausgewählten Wirtschaftsabschnitten und Verwaltungsbezirken

WZ 2008	Wirtschaftsabschnitt	Nieder- lassungen	Abhängig Beschäftigte		
		insgesamt	insgesamt	davon	
				SVB <sup>1)</sup>	GB <sup>2)</sup>
Rheingau-Taunus-Kreis					
B	Bergbau und Gewinnung von Steinen und Erden	—	—	—	—
C	Verarbeitendes Gewerbe	440	8 707	7 813	894
D	Energieversorgung	78	132	123	9
E	Wasserversorgung; Abwasser- und Abfallentsorgung und Beseitigung von Umweltverschmutzungen	33	796	678	118
F	Baugewerbe	1 000	4 097	3 341	756
G	Handel; Instandhaltung und Reparatur von Kraftfahrzeugen	1 335	9 502	7 110	2 392
H	Verkehr und Lagerei	218	2 249	1 458	791
I	Gastgewerbe	674	4 039	1 819	2 221
J	Information und Kommunikation	444	2 152	1 825	328
K	Erbringung von Finanz- und Versicherungsdienstleistungen	199	952	807	145
L	Grundstücks- und Wohnungswesen	462	740	403	337
M	Erbringung von freiberuflichen, wissenschaftlichen und technischen Dienstleistungen	1 433	4 379	3 359	1 021
N	Erbringung von sonstigen wirtschaftlichen Dienstleistungen	744	4 206	2 363	1 843
P	Erziehung und Unterricht	258	2 282	1 861	421
Q	Gesundheits- und Sozialwesen	665	10 660	8 944	1 716
R	Kunst, Unterhaltung und Erholung	228	1 175	416	759
S	Erbringung von sonstigen Dienstleistungen	607	1 498	843	655
	<b>Z u s a m m e n</b>	8 818	57 565	43 162	14 403
Wetteraukreis					
B	Bergbau und Gewinnung von Steinen und Erden	7	67	62	5
C	Verarbeitendes Gewerbe	753	16 354	14 785	1 570
D	Energieversorgung	147	893	843	51
E	Wasserversorgung; Abwasser- und Abfallentsorgung und Beseitigung von Umweltverschmutzungen	46	975	883	91
F	Baugewerbe	1 716	8 222	6 923	1 299
G	Handel; Instandhaltung und Reparatur von Kraftfahrzeugen	2 567	22 331	17 220	5 111
H	Verkehr und Lagerei	440	5 289	4 081	1 209
I	Gastgewerbe	877	4 952	2 352	2 600
J	Information und Kommunikation	653	3 252	2 793	459
K	Erbringung von Finanz- und Versicherungsdienstleistungen	378	2 148	1 822	326
L	Grundstücks- und Wohnungswesen	723	1 097	581	516
M	Erbringung von freiberuflichen, wissenschaftlichen und technischen Dienstleistungen	2 167	7 213	5 796	1 417
N	Erbringung von sonstigen wirtschaftlichen Dienstleistungen	1 187	10 087	6 671	3 416
P	Erziehung und Unterricht	416	4 169	3 655	514
Q	Gesundheits- und Sozialwesen	1 076	17 417	14 492	2 925
R	Kunst, Unterhaltung und Erholung	399	1 600	598	1 002
S	Erbringung von sonstigen Dienstleistungen	1 119	4 210	2 773	1 437
	<b>Z u s a m m e n</b>	14 671	110 275	86 329	23 947

#### 4.1. Niederlassungen mit abhängig Beschäftigten in Hessen 2024 nach ausgewählten Wirtschaftsabschnitten und Verwaltungsbezirken

WZ 2008	Wirtschaftsabschnitt	Nieder- lassungen	Abhängig Beschäftigte		
		insgesamt	insgesamt	davon	
				SVB <sup>1)</sup>	GB <sup>2)</sup>
Reg.-Bez. D a r m s t a d t					
B	Bergbau und Gewinnung von Steinen und Erden	61	546	488	58
C	Verarbeitendes Gewerbe	8 704	234 452	218 281	16 172
D	Energieversorgung	1 496	16 248	15 838	410
E	Wasserversorgung; Abwasser- und Abfallentsorgung und Beseitigung von Umweltverschmutzungen	531	15 722	14 533	1 190
F	Baugewerbe	20 595	103 344	88 921	14 423
G	Handel; Instandhaltung und Reparatur von Kraftfahrzeugen	33 170	319 983	255 041	64 942
H	Verkehr und Lagerei	8 360	188 508	164 534	23 973
I	Gastgewerbe	13 900	111 632	62 950	48 682
J	Information und Kommunikation	11 132	114 891	107 977	6 915
K	Erbringung von Finanz- und Versicherungsdienstleistungen	5 441	135 887	132 053	3 834
L	Grundstücks- und Wohnungswesen	12 689	32 265	22 453	9 812
M	Erbringung von freiberuflichen, wissenschaftlichen und technischen Dienstleistungen	34 413	225 815	197 941	27 874
N	Erbringung von sonstigen wirtschaftlichen Dienstleistungen	16 572	226 008	157 514	68 494
P	Erziehung und Unterricht	5 284	78 339	66 171	12 168
Q	Gesundheits- und Sozialwesen	14 676	271 635	229 132	42 503
R	Kunst, Unterhaltung und Erholung	5 632	31 072	17 878	13 194
S	Erbringung von sonstigen Dienstleistungen	13 981	64 554	46 118	18 436
	Z u s a m m e n	206 637	2 170 900	1 797 821	373 079
Landkreis Gießen					
B	Bergbau und Gewinnung von Steinen und Erden	9	50	41	9
C	Verarbeitendes Gewerbe	620	18 983	17 544	1 439
D	Energieversorgung	126	810	776	34
E	Wasserversorgung; Abwasser- und Abfallentsorgung und Beseitigung von Umweltverschmutzungen	56	900	826	73
F	Baugewerbe	1 195	5 975	5 048	927
G	Handel; Instandhaltung und Reparatur von Kraftfahrzeugen	2 267	21 884	16 679	5 205
H	Verkehr und Lagerei	318	8 747	5 586	3 161
I	Gastgewerbe	838	6 711	3 020	3 692
J	Information und Kommunikation	418	2 895	2 581	314
K	Erbringung von Finanz- und Versicherungsdienstleistungen	300	3 286	3 027	259
L	Grundstücks- und Wohnungswesen	714	1 773	1 144	629
M	Erbringung von freiberuflichen, wissenschaftlichen und technischen Dienstleistungen	1 765	6 280	4 788	1 493
N	Erbringung von sonstigen wirtschaftlichen Dienstleistungen	787	7 361	4 958	2 403
P	Erziehung und Unterricht	327	11 007	8 880	2 127
Q	Gesundheits- und Sozialwesen	1 085	25 181	21 804	3 377
R	Kunst, Unterhaltung und Erholung	337	1 766	739	1 028
S	Erbringung von sonstigen Dienstleistungen	839	4 172	2 565	1 606
	Z u s a m m e n	12 001	127 780	100 005	27 775

#### 4.1. Niederlassungen mit abhängig Beschäftigten in Hessen 2024 nach ausgewählten Wirtschaftsabschnitten und Verwaltungsbezirken

WZ 2008	Wirtschaftsabschnitt	Nieder- lassungen	Abhängig Beschäftigte		
		insgesamt	insgesamt	davon	
				SVB <sup>1)</sup>	GB <sup>2)</sup>
Lahn-Dill-Kreis					
B	Bergbau und Gewinnung von Steinen und Erden	12	•	•	•
C	Verarbeitendes Gewerbe	1 120	34 305	31 164	3 141
D	Energieversorgung	132	434	396	38
E	Wasserversorgung; Abwasser- und Abfallentsorgung und Beseitigung von Umweltverschmutzungen	48	•	•	•
F	Baugewerbe	1 234	5 934	4 849	1 086
G	Handel; Instandhaltung und Reparatur von Kraftfahrzeugen	2 125	19 051	14 436	4 616
H	Verkehr und Lagerei	339	6 154	4 175	1 979
I	Gastgewerbe	643	3 656	1 591	2 065
J	Information und Kommunikation	270	1 794	1 553	241
K	Erbringung von Finanz- und Versicherungsdienstleistungen	296	1 883	1 635	247
L	Grundstücks- und Wohnungswesen	540	845	417	428
M	Erbringung von freiberuflichen, wissenschaftlichen und technischen Dienstleistungen	1 341	5 453	4 267	1 186
N	Erbringung von sonstigen wirtschaftlichen Dienstleistungen	751	9 711	6 143	3 568
P	Erziehung und Unterricht	274	2 939	2 531	408
Q	Gesundheits- und Sozialwesen	878	18 738	15 728	3 010
R	Kunst, Unterhaltung und Erholung	276	1 162	442	720
S	Erbringung von sonstigen Dienstleistungen	782	3 259	1 960	1 298
Z u s a m m e n		11 061	116 361	92 206	24 156
Landkreis Limburg-Weilburg					
B	Bergbau und Gewinnung von Steinen und Erden	11	268	237	32
C	Verarbeitendes Gewerbe	516	12 507	10 928	1 579
D	Energieversorgung	191	341	286	55
E	Wasserversorgung; Abwasser- und Abfallentsorgung und Beseitigung von Umweltverschmutzungen	26	678	621	58
F	Baugewerbe	1 196	6 853	5 729	1 124
G	Handel; Instandhaltung und Reparatur von Kraftfahrzeugen	1 529	12 396	9 468	2 928
H	Verkehr und Lagerei	221	2 987	2 029	958
I	Gastgewerbe	537	3 240	1 464	1 776
J	Information und Kommunikation	276	1 065	819	246
K	Erbringung von Finanz- und Versicherungsdienstleistungen	244	1 505	1 275	230
L	Grundstücks- und Wohnungswesen	443	737	373	364
M	Erbringung von freiberuflichen, wissenschaftlichen und technischen Dienstleistungen	1 058	4 054	3 189	864
N	Erbringung von sonstigen wirtschaftlichen Dienstleistungen	651	5 062	3 331	1 731
P	Erziehung und Unterricht	224	2 874	2 426	447
Q	Gesundheits- und Sozialwesen	602	12 222	10 310	1 912
R	Kunst, Unterhaltung und Erholung	214	917	310	607
S	Erbringung von sonstigen Dienstleistungen	514	3 328	2 218	1 110
Z u s a m m e n		8 453	71 032	55 011	16 021

**4.1. Niederlassungen mit abhängig Beschäftigten in Hessen 2024  
nach ausgewählten Wirtschaftsabschnitten und Verwaltungsbezirken**

WZ 2008	Wirtschaftsabschnitt	Nieder- lassungen	Abhängig Beschäftigte		
		insgesamt	insgesamt	davon	
				SVB <sup>1)</sup>	GB <sup>2)</sup>
Landkreis Marburg-Biedenkopf					
B	Bergbau und Gewinnung von Steinen und Erden	8	66	57	9
C	Verarbeitendes Gewerbe	597	29 782	28 155	1 627
D	Energieversorgung	189	1 116	1 025	91
E	Wasserversorgung; Abwasser- und Abfallentsorgung und Beseitigung von Umweltverschmutzungen	41	563	527	35
F	Baugewerbe	908	4 965	4 122	844
G	Handel; Instandhaltung und Reparatur von Kraftfahrzeugen	1 680	14 582	10 299	4 283
H	Verkehr und Lagerei	206	3 412	2 326	1 085
I	Gastgewerbe	661	4 988	2 085	2 903
J	Information und Kommunikation	302	1 224	1 012	212
K	Erbringung von Finanz- und Versicherungsdienstleistungen	242	1 720	1 548	172
L	Grundstücks- und Wohnungswesen	446	788	388	400
M	Erbringung von freiberuflichen, wissenschaftlichen und technischen Dienstleistungen	1 114	5 210	4 314	896
N	Erbringung von sonstigen wirtschaftlichen Dienstleistungen	578	10 115	6 376	3 739
P	Erziehung und Unterricht	319	10 900	9 150	1 750
Q	Gesundheits- und Sozialwesen	998	22 204	18 622	3 582
R	Kunst, Unterhaltung und Erholung	232	2 152	1 040	1 113
S	Erbringung von sonstigen Dienstleistungen	711	3 831	2 566	1 265
	Z u s a m m e n	9 232	117 617	93 610	24 006
Vogelsbergkreis					
B	Bergbau und Gewinnung von Steinen und Erden	3	48	•	•
C	Verarbeitendes Gewerbe	387	10 247	7 298	2 948
D	Energieversorgung	157	164	107	57
E	Wasserversorgung; Abwasser- und Abfallentsorgung und Beseitigung von Umweltverschmutzungen	26	527	•	•
F	Baugewerbe	530	3 117	2 552	564
G	Handel; Instandhaltung und Reparatur von Kraftfahrzeugen	883	6 726	4 933	1 793
H	Verkehr und Lagerei	128	1 927	1 204	722
I	Gastgewerbe	317	2 271	1 060	1 211
J	Information und Kommunikation	104	345	259	86
K	Erbringung von Finanz- und Versicherungsdienstleistungen	98	828	710	118
L	Grundstücks- und Wohnungswesen	163	164	77	87
M	Erbringung von freiberuflichen, wissenschaftlichen und technischen Dienstleistungen	433	1 359	1 007	352
N	Erbringung von sonstigen wirtschaftlichen Dienstleistungen	255	1 543	963	581
P	Erziehung und Unterricht	132	1 015	890	125
Q	Gesundheits- und Sozialwesen	345	9 000	7 839	1 161
R	Kunst, Unterhaltung und Erholung	100	448	112	337
S	Erbringung von sonstigen Dienstleistungen	328	1 280	748	532
	Z u s a m m e n	4 389	41 007	30 262	10 745

#### 4.1. Niederlassungen mit abhängig Beschäftigten in Hessen 2024 nach ausgewählten Wirtschaftsabschnitten und Verwaltungsbezirken

WZ 2008	Wirtschaftsabschnitt	Nieder- lassungen	Abhängig Beschäftigte		
		insgesamt	insgesamt	davon	
				SVB <sup>1)</sup>	GB <sup>2)</sup>
Reg.-Bez. G i e ß e n					
B	Bergbau und Gewinnung von Steinen und Erden	43	•	•	•
C	Verarbeitendes Gewerbe	3 240	105 824	95 089	10 735
D	Energieversorgung	795	2 865	2 589	275
E	Wasserversorgung; Abwasser- und Abfallentsorgung und Beseitigung von Umweltverschmutzungen	197	•	•	•
F	Baugewerbe	5 063	26 844	22 299	4 545
G	Handel; Instandhaltung und Reparatur von Kraftfahrzeugen	8 484	74 639	55 814	18 825
H	Verkehr und Lagerei	1 212	23 227	15 321	7 905
I	Gastgewerbe	2 996	20 865	9 220	11 645
J	Information und Kommunikation	1 370	7 322	6 223	1 099
K	Erbringung von Finanz- und Versicherungsdienstleistungen	1 180	9 221	8 195	1 026
L	Grundstücks- und Wohnungswesen	2 306	4 306	2 399	1 907
M	Erbringung von freiberuflichen, wissenschaftlichen und technischen Dienstleistungen	5 711	22 357	17 566	4 791
N	Erbringung von sonstigen wirtschaftlichen Dienstleistungen	3 022	33 791	21 770	12 022
P	Erziehung und Unterricht	1 276	28 734	23 878	4 856
Q	Gesundheits- und Sozialwesen	3 908	87 345	74 303	13 042
R	Kunst, Unterhaltung und Erholung	1 159	6 446	2 642	3 804
S	Erbringung von sonstigen Dienstleistungen	3 174	15 869	10 058	5 811
	Z u s a m m e n	45 136	473 797	371 094	102 703
Kassel, documenta-Stadt					
B	Bergbau und Gewinnung von Steinen und Erden	3	•	•	•
C	Verarbeitendes Gewerbe	346	17 452	16 897	555
D	Energieversorgung	89	1 967	•	•
E	Wasserversorgung; Abwasser- und Abfallentsorgung und Beseitigung von Umweltverschmutzungen	19	•	•	•
F	Baugewerbe	645	4 726	4 213	513
G	Handel; Instandhaltung und Reparatur von Kraftfahrzeugen	1 639	16 982	13 345	3 637
H	Verkehr und Lagerei	280	9 608	7 007	2 601
I	Gastgewerbe	762	7 451	3 854	3 597
J	Information und Kommunikation	356	3 913	3 585	328
K	Erbringung von Finanz- und Versicherungsdienstleistungen	290	3 304	3 029	276
L	Grundstücks- und Wohnungswesen	600	2 354	1 816	538
M	Erbringung von freiberuflichen, wissenschaftlichen und technischen Dienstleistungen	1 469	10 677	9 358	1 319
N	Erbringung von sonstigen wirtschaftlichen Dienstleistungen	591	15 166	10 464	4 701
P	Erziehung und Unterricht	337	8 963	7 168	1 795
Q	Gesundheits- und Sozialwesen	1 065	23 546	20 921	2 625
R	Kunst, Unterhaltung und Erholung	248	2 424	1 636	788
S	Erbringung von sonstigen Dienstleistungen	728	5 257	4 047	1 210
	Z u s a m m e n	9 467	134 814	110 269	24 545



#### 4.1. Niederlassungen mit abhängig Beschäftigten in Hessen 2024 nach ausgewählten Wirtschaftsabschnitten und Verwaltungsbezirken

WZ 2008	Wirtschaftsabschnitt	Nieder- lassungen	Abhängig Beschäftigte		
		insgesamt	insgesamt	davon	
				SVB <sup>1)</sup>	GB <sup>2)</sup>
Landkreis Fulda					
B	Bergbau und Gewinnung von Steinen und Erden	5	•	•	•
C	Verarbeitendes Gewerbe	681	23 592	21 515	2 077
D	Energieversorgung	247	819	731	88
E	Wasserversorgung; Abwasser- und Abfallentsorgung und Beseitigung von Umweltverschmutzungen	32	•	•	•
F	Baugewerbe	1 091	7 962	6 684	1 278
G	Handel; Instandhaltung und Reparatur von Kraftfahrzeugen	1 925	19 346	14 753	4 593
H	Verkehr und Lagerei	302	8 229	6 086	2 142
I	Gastgewerbe	721	7 420	3 415	4 005
J	Information und Kommunikation	338	2 722	2 456	266
K	Erbringung von Finanz- und Versicherungsdienstleistungen	316	2 180	1 872	307
L	Grundstücks- und Wohnungswesen	677	1 107	574	533
M	Erbringung von freiberuflichen, wissenschaftlichen und technischen Dienstleistungen	1 335	7 499	6 531	968
N	Erbringung von sonstigen wirtschaftlichen Dienstleistungen	633	9 566	7 114	2 452
P	Erziehung und Unterricht	273	3 707	2 936	771
Q	Gesundheits- und Sozialwesen	777	18 201	15 644	2 557
R	Kunst, Unterhaltung und Erholung	253	1 374	431	943
S	Erbringung von sonstigen Dienstleistungen	643	3 996	2 556	1 440
Z u s a m m e n		10 249	118 247	93 771	24 476
Landkreis Hersfeld-Rotenburg					
B	Bergbau und Gewinnung von Steinen und Erden	8	166	127	38
C	Verarbeitendes Gewerbe	296	10 653	9 851	801
D	Energieversorgung	134	234	182	52
E	Wasserversorgung; Abwasser- und Abfallentsorgung und Beseitigung von Umweltverschmutzungen	16	245	236	9
F	Baugewerbe	510	4 771	4 297	474
G	Handel; Instandhaltung und Reparatur von Kraftfahrzeugen	905	8 270	6 168	2 103
H	Verkehr und Lagerei	193	9 758	8 911	847
I	Gastgewerbe	368	2 949	1 372	1 577
J	Information und Kommunikation	104	740	503	237
K	Erbringung von Finanz- und Versicherungsdienstleistungen	111	820	761	59
L	Grundstücks- und Wohnungswesen	251	533	321	212
M	Erbringung von freiberuflichen, wissenschaftlichen und technischen Dienstleistungen	447	2 243	1 769	474
N	Erbringung von sonstigen wirtschaftlichen Dienstleistungen	255	3 343	2 663	680
P	Erziehung und Unterricht	120	1 731	1 529	202
Q	Gesundheits- und Sozialwesen	395	9 040	8 042	998
R	Kunst, Unterhaltung und Erholung	93	405	205	200
S	Erbringung von sonstigen Dienstleistungen	343	1 102	642	460
Z u s a m m e n		4 549	57 002	47 578	9 424

#### 4.1. Niederlassungen mit abhängig Beschäftigten in Hessen 2024 nach ausgewählten Wirtschaftsabschnitten und Verwaltungsbezirken

WZ 2008	Wirtschaftsabschnitt	Nieder- lassungen	Abhängig Beschäftigte		
		insgesamt	insgesamt	davon	
				SVB <sup>1)</sup>	GB <sup>2)</sup>
Landkreis Kassel					
B	Bergbau und Gewinnung von Steinen und Erden	10	95	90	6
C	Verarbeitendes Gewerbe	562	27 995	26 867	1 128
D	Energieversorgung	261	512	431	81
E	Wasserversorgung; Abwasser- und Abfallentsorgung und Beseitigung von Umweltverschmutzungen	37	501	456	44
F	Baugewerbe	1 029	4 430	3 632	798
G	Handel; Instandhaltung und Reparatur von Kraftfahrzeugen	1 657	13 503	9 974	3 529
H	Verkehr und Lagerei	362	7 732	6 565	1 168
I	Gastgewerbe	549	3 720	1 591	2 129
J	Information und Kommunikation	224	1 204	654	550
K	Erbringung von Finanz- und Versicherungsdienstleistungen	247	1 090	857	232
L	Grundstücks- und Wohnungswesen	433	578	280	298
M	Erbringung von freiberuflichen, wissenschaftlichen und technischen Dienstleistungen	987	3 224	2 513	711
N	Erbringung von sonstigen wirtschaftlichen Dienstleistungen	651	7 071	4 890	2 181
P	Erziehung und Unterricht	243	2 158	1 922	236
Q	Gesundheits- und Sozialwesen	741	14 153	12 249	1 904
R	Kunst, Unterhaltung und Erholung	212	765	264	502
S	Erbringung von sonstigen Dienstleistungen	523	2 033	1 198	836
	<b>Z u s a m m e n</b>	8 728	90 764	74 433	16 331
Schwalm-Eder-Kreis					
B	Bergbau und Gewinnung von Steinen und Erden	10	69	44	25
C	Verarbeitendes Gewerbe	409	14 451	13 480	971
D	Energieversorgung	308	285	204	81
E	Wasserversorgung; Abwasser- und Abfallentsorgung und Beseitigung von Umweltverschmutzungen	37	387	340	47
F	Baugewerbe	766	3 816	3 051	765
G	Handel; Instandhaltung und Reparatur von Kraftfahrzeugen	1 298	12 604	9 704	2 899
H	Verkehr und Lagerei	239	7 415	5 606	1 808
I	Gastgewerbe	498	3 140	1 469	1 671
J	Information und Kommunikation	147	375	302	73
K	Erbringung von Finanz- und Versicherungsdienstleistungen	189	1 290	1 120	170
L	Grundstücks- und Wohnungswesen	296	652	405	247
M	Erbringung von freiberuflichen, wissenschaftlichen und technischen Dienstleistungen	641	5 563	4 878	686
N	Erbringung von sonstigen wirtschaftlichen Dienstleistungen	356	2 908	1 768	1 140
P	Erziehung und Unterricht	206	1 952	1 766	186
Q	Gesundheits- und Sozialwesen	586	11 414	9 566	1 847
R	Kunst, Unterhaltung und Erholung	140	720	286	435
S	Erbringung von sonstigen Dienstleistungen	500	1 835	1 034	801
	<b>Z u s a m m e n</b>	6 626	68 875	55 022	13 853

#### 4.1. Niederlassungen mit abhängig Beschäftigten in Hessen 2024 nach ausgewählten Wirtschaftsabschnitten und Verwaltungsbezirken

WZ 2008	Wirtschaftsabschnitt	Nieder- lassungen	Abhängig Beschäftigte		
		insgesamt	insgesamt	davon	
				SVB <sup>1)</sup>	GB <sup>2)</sup>
Landkreis Waldeck-Frankenberg					
B	Bergbau und Gewinnung von Steinen und Erden	4	39	30	10
C	Verarbeitendes Gewerbe	535	19 535	18 046	1 489
D	Energieversorgung	243	668	592	76
E	Wasserversorgung; Abwasser- und Abfallentsorgung und Beseitigung von Umweltverschmutzungen	29	216	189	28
F	Baugewerbe	701	4 523	3 744	779
G	Handel; Instandhaltung und Reparatur von Kraftfahrzeugen	1 208	11 384	8 537	2 848
H	Verkehr und Lagerei	185	3 381	2 305	1 075
I	Gastgewerbe	803	5 573	2 858	2 715
J	Information und Kommunikation	127	667	525	142
K	Erbringung von Finanz- und Versicherungsdienstleistungen	165	1 199	1 030	170
L	Grundstücks- und Wohnungswesen	324	469	221	248
M	Erbringung von freiberuflichen, wissenschaftlichen und technischen Dienstleistungen	603	2 773	2 278	495
N	Erbringung von sonstigen wirtschaftlichen Dienstleistungen	366	3 144	2 252	892
P	Erziehung und Unterricht	207	2 778	2 268	509
Q	Gesundheits- und Sozialwesen	573	18 301	15 998	2 304
R	Kunst, Unterhaltung und Erholung	187	867	345	523
S	Erbringung von sonstigen Dienstleistungen	466	1 940	1 245	695
	Z u s a m m e n	6 726	77 459	62 463	14 996
Werra-Meißner-Kreis					
B	Bergbau und Gewinnung von Steinen und Erden	4	11	•	•
C	Verarbeitendes Gewerbe	271	5 603	5 009	595
D	Energieversorgung	103	160	•	•
E	Wasserversorgung; Abwasser- und Abfallentsorgung und Beseitigung von Umweltverschmutzungen	16	338	•	•
F	Baugewerbe	441	2 479	2 116	362
G	Handel; Instandhaltung und Reparatur von Kraftfahrzeugen	792	5 592	4 089	1 503
H	Verkehr und Lagerei	118	1 340	957	382
I	Gastgewerbe	327	2 241	999	1 242
J	Information und Kommunikation	85	309	204	105
K	Erbringung von Finanz- und Versicherungsdienstleistungen	100	536	442	94
L	Grundstücks- und Wohnungswesen	199	286	191	95
M	Erbringung von freiberuflichen, wissenschaftlichen und technischen Dienstleistungen	404	1 311	982	329
N	Erbringung von sonstigen wirtschaftlichen Dienstleistungen	240	1 070	701	369
P	Erziehung und Unterricht	123	1 812	1 550	262
Q	Gesundheits- und Sozialwesen	379	8 850	7 753	1 097
R	Kunst, Unterhaltung und Erholung	92	484	230	254
S	Erbringung von sonstigen Dienstleistungen	295	1 345	882	463
	Z u s a m m e n	3 989	33 764	26 543	7 221

#### 4.1. Niederlassungen mit abhängig Beschäftigten in Hessen 2024 nach ausgewählten Wirtschaftsabschnitten und Verwaltungsbezirken

WZ 2008	Wirtschaftsabschnitt	Nieder- lassungen	Abhängig Beschäftigte		
		insgesamt	insgesamt	davon	
				SVB <sup>1)</sup>	GB <sup>2)</sup>
Reg.-Bez. K a s s e l					
B	Bergbau und Gewinnung von Steinen und Erden	44	•	•	•
C	Verarbeitendes Gewerbe	3 100	119 280	111 665	7 615
D	Energieversorgung	1 385	4 644	4 209	435
E	Wasserversorgung; Abwasser- und Abfallentsorgung und Beseitigung von Umweltverschmutzungen	186	•	•	•
F	Baugewerbe	5 183	32 706	27 737	4 969
G	Handel; Instandhaltung und Reparatur von Kraftfahrzeugen	9 424	87 681	66 569	21 112
H	Verkehr und Lagerei	1 679	47 461	37 437	10 024
I	Gastgewerbe	4 028	32 496	15 560	16 936
J	Information und Kommunikation	1 381	9 929	8 230	1 699
K	Erbringung von Finanz- und Versicherungsdienstleistungen	1 418	10 418	9 110	1 308
L	Grundstücks- und Wohnungswesen	2 780	5 979	3 806	2 173
M	Erbringung von freiberuflichen, wissenschaftlichen und technischen Dienstleistungen	5 886	33 291	28 310	4 981
N	Erbringung von sonstigen wirtschaftlichen Dienstleistungen	3 092	42 266	29 851	12 415
P	Erziehung und Unterricht	1 509	23 100	19 139	3 961
Q	Gesundheits- und Sozialwesen	4 516	103 505	90 174	13 331
R	Kunst, Unterhaltung und Erholung	1 225	7 040	3 395	3 645
S	Erbringung von sonstigen Dienstleistungen	3 498	17 507	11 603	5 904
Z u s a m m e n		50 334	580 924	470 079	110 845

#### 4.1. Niederlassungen mit abhängig Beschäftigten in Hessen 2024 nach ausgewählten Wirtschaftsabschnitten und Verwaltungsbezirken

WZ 2008	Wirtschaftsabschnitt	Nieder- lassungen	Abhängig Beschäftigte		
		insgesamt	insgesamt	davon	
				SVB <sup>1)</sup>	GB <sup>2)</sup>
Land H e s s e n					
B	Bergbau und Gewinnung von Steinen und Erden	148	1 549	1 329	220
C	Verarbeitendes Gewerbe	15 044	459 556	425 035	34 522
D	Energieversorgung	3 676	23 757	22 636	1 120
E	Wasserversorgung; Abwasser- und Abfallentsorgung und Beseitigung von Umweltverschmutzungen	914	22 484	20 705	1 779
F	Baugewerbe	30 841	162 894	138 957	23 937
G	Handel; Instandhaltung und Reparatur von Kraftfahrzeugen	51 078	482 302	377 424	104 878
H	Verkehr und Lagerei	11 251	259 195	217 293	41 902
I	Gastgewerbe	20 924	164 993	87 729	77 264
J	Information und Kommunikation	13 883	132 142	122 429	9 713
K	Erbringung von Finanz- und Versicherungsdienstleistungen	8 039	155 526	149 358	6 168
L	Grundstücks- und Wohnungswesen	17 775	42 550	28 658	13 892
M	Erbringung von freiberuflichen, wissenschaftlichen und technischen Dienstleistungen	46 010	281 463	243 816	37 646
N	Erbringung von sonstigen wirtschaftlichen Dienstleistungen	22 686	302 066	209 135	92 931
P	Erziehung und Unterricht	8 069	130 173	109 187	20 986
Q	Gesundheits- und Sozialwesen	23 100	462 484	393 609	68 875
R	Kunst, Unterhaltung und Erholung	8 016	44 557	23 915	20 643
S	Erbringung von sonstigen Dienstleistungen	20 653	97 930	67 779	30 152
I n s g e s a m t		302 107	3 225 621	2 638 993	586 627

1) Sozialversicherungspflichtig Beschäftigte. — 2) Geringfügig Beschäftigte.

#### 4.2. Niederlassungen in Hessen 2024 nach ausgewählten Wirtschaftsabschnitten, Größenklassen der abhängig Beschäftigten und Verwaltungsbezirken

WZ 2008	Wirtschaftsabschnitt	Nieder- lassungen	davon nach Größenklassen der abhängig Beschäftigten			
		insgesamt	0 bis unter 10	10 bis unter 50	50 bis unter 250	250 oder mehr
Darmstadt, Wissenschaftsstadt						
B	Bergbau und Gewinnung von Steinen und Erden	—	—	—	—	—
C	Verarbeitendes Gewerbe	268	186	52	17	13
D	Energieversorgung	33	29	1	—	3
E	Wasserversorgung; Abwasser- und Abfallentsorgung und Beseitigung von Umweltverschmutzungen	13	8	2	2	1
F	Baugewerbe	480	407	64	8	1
G	Handel; Instandhaltung und Reparatur von Kraftfahrzeugen	1 147	894	197	52	4
H	Verkehr und Lagerei	220	182	26	7	5
I	Gastgewerbe	593	437	142	14	—
J	Information und Kommunikation	731	551	136	36	8
K	Erbringung von Finanz- und Versicherungsdienstleistungen	197	175	12	9	1
L	Grundstücks- und Wohnungswesen	509	489	14	4	2
M	Erbringung von freiberuflichen, wissenschaftlichen und technischen Dienstleistungen	1 660	1 435	185	29	11
N	Erbringung von sonstigen wirtschaftlichen Dienstleistungen	503	384	86	29	4
P	Erziehung und Unterricht	270	198	54	16	2
Q	Gesundheits- und Sozialwesen	772	573	151	34	14
R	Kunst, Unterhaltung und Erholung	250	218	24	6	2
S	Erbringung von sonstigen Dienstleistungen	615	543	57	13	2
	Z u s a m m e n	8 261	6 709	1 203	276	73
Frankfurt am Main, Stadt						
B	Bergbau und Gewinnung von Steinen und Erden	4	4	—	—	—
C	Verarbeitendes Gewerbe	963	759	133	42	29
D	Energieversorgung	182	166	10	1	5
E	Wasserversorgung; Abwasser- und Abfallentsorgung und Beseitigung von Umweltverschmutzungen	48	28	13	4	3
F	Baugewerbe	2 934	2 534	352	45	3
G	Handel; Instandhaltung und Reparatur von Kraftfahrzeugen	5 763	4 777	779	172	35
H	Verkehr und Lagerei	2 396	1 967	306	83	40
I	Gastgewerbe	3 337	2 465	749	108	15
J	Information und Kommunikation	3 227	2 603	449	145	30
K	Erbringung von Finanz- und Versicherungsdienstleistungen	1 571	1 160	251	113	47
L	Grundstücks- und Wohnungswesen	3 076	2 891	158	20	7
M	Erbringung von freiberuflichen, wissenschaftlichen und technischen Dienstleistungen	10 001	8 772	926	254	49
N	Erbringung von sonstigen wirtschaftlichen Dienstleistungen	3 601	2 773	549	223	56
P	Erziehung und Unterricht	992	793	136	55	8
Q	Gesundheits- und Sozialwesen	3 333	2 521	615	156	41
R	Kunst, Unterhaltung und Erholung	1 317	1 173	109	28	7
S	Erbringung von sonstigen Dienstleistungen	3 083	2 760	264	48	11
	Z u s a m m e n	45 828	38 146	5 799	1 497	386

#### 4.2. Niederlassungen in Hessen 2024 nach ausgewählten Wirtschaftsabschnitten, Größenklassen der abhängig Beschäftigten und Verwaltungsbezirken

WZ 2008	Wirtschaftsabschnitt	Nieder- lassungen	davon nach Größenklassen der abhängig Beschäftigten			
		insgesamt	0 bis unter 10	10 bis unter 50	50 bis unter 250	250 oder mehr
Offenbach am Main, Stadt						
B	Bergbau und Gewinnung von Steinen und Erden	—	—	—	—	—
C	Verarbeitendes Gewerbe	185	146	27	10	2
D	Energieversorgung	13	11	—	1	1
E	Wasserversorgung; Abwasser- und Abfallentsorgung und Beseitigung von Umweltverschmutzungen	14	8	3	3	—
F	Baugewerbe	1 007	904	97	6	—
G	Handel; Instandhaltung und Reparatur von Kraftfahrzeugen	967	794	137	31	5
H	Verkehr und Lagerei	365	313	37	13	2
I	Gastgewerbe	521	446	69	6	—
J	Information und Kommunikation	261	220	34	6	1
K	Erbringung von Finanz- und Versicherungsdienstleistungen	106	85	13	6	2
L	Grundstücks- und Wohnungswesen	366	356	9	1	—
M	Erbringung von freiberuflichen, wissenschaftlichen und technischen Dienstleistungen	903	796	81	20	6
N	Erbringung von sonstigen wirtschaftlichen Dienstleistungen	650	520	93	35	2
P	Erziehung und Unterricht	152	117	22	12	1
Q	Gesundheits- und Sozialwesen	503	352	114	31	6
R	Kunst, Unterhaltung und Erholung	179	163	14	2	—
S	Erbringung von sonstigen Dienstleistungen	432	404	21	6	1
	Z u s a m m e n	6 624	5 635	771	189	29
Wiesbaden, Landeshauptstadt						
B	Bergbau und Gewinnung von Steinen und Erden	1	1	—	—	—
C	Verarbeitendes Gewerbe	449	357	50	24	18
D	Energieversorgung	56	50	3	1	2
E	Wasserversorgung; Abwasser- und Abfallentsorgung und Beseitigung von Umweltverschmutzungen	25	13	7	2	3
F	Baugewerbe	1 266	1 092	166	8	—
G	Handel; Instandhaltung und Reparatur von Kraftfahrzeugen	2 271	1 846	336	77	12
H	Verkehr und Lagerei	467	378	75	10	4
I	Gastgewerbe	1 017	807	188	20	2
J	Information und Kommunikation	812	698	88	23	3
K	Erbringung von Finanz- und Versicherungsdienstleistungen	370	301	34	23	12
L	Grundstücks- und Wohnungswesen	944	906	32	5	1
M	Erbringung von freiberuflichen, wissenschaftlichen und technischen Dienstleistungen	2 640	2 394	215	27	4
N	Erbringung von sonstigen wirtschaftlichen Dienstleistungen	1 276	1 016	196	52	12
P	Erziehung und Unterricht	397	290	85	17	5
Q	Gesundheits- und Sozialwesen	1 318	1 007	231	68	12
R	Kunst, Unterhaltung und Erholung	486	431	39	14	2
S	Erbringung von sonstigen Dienstleistungen	1 156	1 068	76	10	2
	Z u s a m m e n	14 951	12 655	1 821	381	94

#### 4.2. Niederlassungen in Hessen 2024 nach ausgewählten Wirtschaftsabschnitten, Größenklassen der abhängig Beschäftigten und Verwaltungsbezirken

WZ 2008	Wirtschaftsabschnitt	Nieder- lassungen	davon nach Größenklassen der abhängig Beschäftigten			
		insgesamt	0 bis unter 10	10 bis unter 50	50 bis unter 250	250 oder mehr
Landkreis Bergstraße						
B	Bergbau und Gewinnung von Steinen und Erden	13	10	3	—	—
C	Verarbeitendes Gewerbe	882	608	207	58	9
D	Energieversorgung	176	171	1	2	2
E	Wasserversorgung; Abwasser- und Abfallentsorgung und Beseitigung von Umweltverschmutzungen	47	25	15	7	—
F	Baugewerbe	1 699	1 509	184	5	1
G	Handel; Instandhaltung und Reparatur von Kraftfahrzeugen	2 328	1 844	418	63	3
H	Verkehr und Lagerei	372	251	96	22	3
I	Gastgewerbe	893	735	146	12	—
J	Information und Kommunikation	490	459	28	3	—
K	Erbringung von Finanz- und Versicherungsdienstleistungen	301	276	20	4	1
L	Grundstücks- und Wohnungswesen	773	760	11	1	1
M	Erbringung von freiberuflichen, wissenschaftlichen und technischen Dienstleistungen	1 815	1 694	106	15	—
N	Erbringung von sonstigen wirtschaftlichen Dienstleistungen	958	818	108	29	3
P	Erziehung und Unterricht	363	263	92	7	1
Q	Gesundheits- und Sozialwesen	886	612	213	55	6
R	Kunst, Unterhaltung und Erholung	432	385	42	5	—
S	Erbringung von sonstigen Dienstleistungen	917	878	33	6	—
	Z u s a m m e n	13 345	11 298	1 723	294	30
Landkreis Darmstadt-Dieburg						
B	Bergbau und Gewinnung von Steinen und Erden	7	2	5	—	—
C	Verarbeitendes Gewerbe	816	581	174	50	11
D	Energieversorgung	155	151	4	—	—
E	Wasserversorgung; Abwasser- und Abfallentsorgung und Beseitigung von Umweltverschmutzungen	49	36	9	4	—
F	Baugewerbe	1 602	1 403	182	17	—
G	Handel; Instandhaltung und Reparatur von Kraftfahrzeugen	2 390	1 898	416	67	9
H	Verkehr und Lagerei	463	330	103	28	2
I	Gastgewerbe	787	678	102	6	1
J	Information und Kommunikation	618	566	43	9	—
K	Erbringung von Finanz- und Versicherungsdienstleistungen	314	291	19	3	1
L	Grundstücks- und Wohnungswesen	724	707	17	—	—
M	Erbringung von freiberuflichen, wissenschaftlichen und technischen Dienstleistungen	1 832	1 728	92	12	—
N	Erbringung von sonstigen wirtschaftlichen Dienstleistungen	1 008	873	102	28	5
P	Erziehung und Unterricht	379	266	103	10	—
Q	Gesundheits- und Sozialwesen	822	612	167	41	2
R	Kunst, Unterhaltung und Erholung	352	313	36	3	—
S	Erbringung von sonstigen Dienstleistungen	854	805	45	3	1
	Z u s a m m e n	13 172	11 240	1 619	281	32



#### 4.2. Niederlassungen in Hessen 2024 nach ausgewählten Wirtschaftsabschnitten, Größenklassen der abhängig Beschäftigten und Verwaltungsbezirken

WZ 2008	Wirtschaftsabschnitt	Nieder- lassungen	davon nach Größenklassen der abhängig Beschäftigten			
		insgesamt	0 bis unter 10	10 bis unter 50	50 bis unter 250	250 oder mehr
Landkreis Groß-Gerau						
B	Bergbau und Gewinnung von Steinen und Erden	11	10	1	—	—
C	Verarbeitendes Gewerbe	449	328	83	32	6
D	Energieversorgung	87	83	2	2	—
E	Wasserversorgung; Abwasser- und Abfallentsorgung und Beseitigung von Umweltverschmutzungen	58	35	14	7	2
F	Baugewerbe	1 271	1 104	154	10	3
G	Handel; Instandhaltung und Reparatur von Kraftfahrzeugen	2 036	1 619	351	59	7
H	Verkehr und Lagerei	1 031	679	260	86	6
I	Gastgewerbe	923	806	109	7	1
J	Information und Kommunikation	415	367	33	12	3
K	Erbringung von Finanz- und Versicherungsdienstleistungen	222	202	15	4	1
L	Grundstücks- und Wohnungswesen	666	637	25	4	—
M	Erbringung von freiberuflichen, wissenschaftlichen und technischen Dienstleistungen	1 240	1 140	85	11	4
N	Erbringung von sonstigen wirtschaftlichen Dienstleistungen	915	719	136	51	9
P	Erziehung und Unterricht	277	209	61	6	1
Q	Gesundheits- und Sozialwesen	741	556	139	36	10
R	Kunst, Unterhaltung und Erholung	316	277	39	—	—
S	Erbringung von sonstigen Dienstleistungen	699	662	33	3	1
	Z u s a m m e n	11 357	9 433	1 540	330	54
Hochtaunuskreis						
B	Bergbau und Gewinnung von Steinen und Erden	4	2	2	—	—
C	Verarbeitendes Gewerbe	526	399	85	33	9
D	Energieversorgung	123	121	1	1	—
E	Wasserversorgung; Abwasser- und Abfallentsorgung und Beseitigung von Umweltverschmutzungen	22	11	7	4	—
F	Baugewerbe	1 105	982	119	4	—
G	Handel; Instandhaltung und Reparatur von Kraftfahrzeugen	2 053	1 679	312	55	7
H	Verkehr und Lagerei	324	264	49	10	1
I	Gastgewerbe	782	629	135	18	—
J	Information und Kommunikation	773	700	50	19	4
K	Erbringung von Finanz- und Versicherungsdienstleistungen	436	385	33	10	8
L	Grundstücks- und Wohnungswesen	1 012	997	14	1	—
M	Erbringung von freiberuflichen, wissenschaftlichen und technischen Dienstleistungen	2 958	2 779	142	30	7
N	Erbringung von sonstigen wirtschaftlichen Dienstleistungen	1 008	884	96	22	6
P	Erziehung und Unterricht	417	332	72	10	3
Q	Gesundheits- und Sozialwesen	1 074	839	172	51	12
R	Kunst, Unterhaltung und Erholung	349	311	32	6	—
S	Erbringung von sonstigen Dienstleistungen	945	900	39	6	—
	Z u s a m m e n	13 911	12 214	1 360	280	57

#### 4.2. Niederlassungen in Hessen 2024 nach ausgewählten Wirtschaftsabschnitten, Größenklassen der abhängig Beschäftigten und Verwaltungsbezirken

WZ 2008	Wirtschaftsabschnitt	Nieder- lassungen	davon nach Größenklassen der abhängig Beschäftigten			
		insgesamt	0 bis unter 10	10 bis unter 50	50 bis unter 250	250 oder mehr
Main-Kinzig-Kreis						
B	Bergbau und Gewinnung von Steinen und Erden	9	5	3	1	—
C	Verarbeitendes Gewerbe	1 126	787	233	82	24
D	Energieversorgung	203	188	10	4	1
E	Wasserversorgung; Abwasser- und Abfallentsorgung und Beseitigung von Umweltverschmutzungen	67	44	20	2	1
F	Baugewerbe	2 430	2 126	275	28	1
G	Handel; Instandhaltung und Reparatur von Kraftfahrzeugen	3 803	3 068	647	78	10
H	Verkehr und Lagerei	768	575	147	42	4
I	Gastgewerbe	1 321	1 123	182	15	1
J	Information und Kommunikation	690	644	35	9	2
K	Erbringung von Finanz- und Versicherungsdienstleistungen	446	417	20	7	2
L	Grundstücks- und Wohnungswesen	1 152	1 123	26	2	1
M	Erbringung von freiberuflichen, wissenschaftlichen und technischen Dienstleistungen	2 401	2 184	197	15	5
N	Erbringung von sonstigen wirtschaftlichen Dienstleistungen	1 610	1 369	175	50	16
P	Erziehung und Unterricht	470	346	112	10	2
Q	Gesundheits- und Sozialwesen	1 251	890	281	63	17
R	Kunst, Unterhaltung und Erholung	483	424	58	1	—
S	Erbringung von sonstigen Dienstleistungen	1 288	1 211	70	6	1
	Z u s a m m e n	19 518	16 524	2 491	415	88
Main-Taunus-Kreis						
B	Bergbau und Gewinnung von Steinen und Erden	1	1	—	—	—
C	Verarbeitendes Gewerbe	487	367	79	33	8
D	Energieversorgung	90	83	4	3	—
E	Wasserversorgung; Abwasser- und Abfallentsorgung und Beseitigung von Umweltverschmutzungen	32	18	8	5	1
F	Baugewerbe	1 244	1 088	139	16	1
G	Handel; Instandhaltung und Reparatur von Kraftfahrzeugen	2 238	1 780	371	72	15
H	Verkehr und Lagerei	439	339	84	15	1
I	Gastgewerbe	731	579	144	8	—
J	Information und Kommunikation	904	773	92	30	9
K	Erbringung von Finanz- und Versicherungsdienstleistungen	352	307	26	12	7
L	Grundstücks- und Wohnungswesen	865	836	23	6	—
M	Erbringung von freiberuflichen, wissenschaftlichen und technischen Dienstleistungen	2 209	2 024	150	23	12
N	Erbringung von sonstigen wirtschaftlichen Dienstleistungen	1 151	932	166	47	6
P	Erziehung und Unterricht	355	256	80	18	1
Q	Gesundheits- und Sozialwesen	838	649	148	36	5
R	Kunst, Unterhaltung und Erholung	280	255	23	2	—
S	Erbringung von sonstigen Dienstleistungen	826	773	40	13	—
	Z u s a m m e n	13 042	11 060	1 577	339	66

#### 4.2. Niederlassungen in Hessen 2024 nach ausgewählten Wirtschaftsabschnitten, Größenklassen der abhängig Beschäftigten und Verwaltungsbezirken

WZ 2008	Wirtschaftsabschnitt	Nieder- lassungen	davon nach Größenklassen der abhängig Beschäftigten			
		insgesamt	0 bis unter 10	10 bis unter 50	50 bis unter 250	250 oder mehr
Odenwaldkreis						
B	Bergbau und Gewinnung von Steinen und Erden	1	1	—	—	—
C	Verarbeitendes Gewerbe	416	301	89	22	4
D	Energieversorgung	55	52	3	—	—
E	Wasserversorgung; Abwasser- und Abfallentsorgung und Beseitigung von Umweltverschmutzungen	25	15	9	1	—
F	Baugewerbe	566	496	65	5	—
G	Handel; Instandhaltung und Reparatur von Kraftfahrzeugen	771	635	123	13	—
H	Verkehr und Lagerei	97	71	18	8	—
I	Gastgewerbe	350	288	61	1	—
J	Information und Kommunikation	131	127	4	—	—
K	Erbringung von Finanz- und Versicherungsdienstleistungen	94	87	3	3	1
L	Grundstücks- und Wohnungswesen	220	215	4	1	—
M	Erbringung von freiberuflichen, wissenschaftlichen und technischen Dienstleistungen	413	387	24	2	—
N	Erbringung von sonstigen wirtschaftlichen Dienstleistungen	317	267	37	8	5
P	Erziehung und Unterricht	103	69	34	—	—
Q	Gesundheits- und Sozialwesen	274	168	80	23	3
R	Kunst, Unterhaltung und Erholung	101	92	8	1	—
S	Erbringung von sonstigen Dienstleistungen	289	277	11	—	1
	Z u s a m m e n	4 223	3 548	573	88	14
Landkreis Offenbach						
B	Bergbau und Gewinnung von Steinen und Erden	3	2	1	—	—
C	Verarbeitendes Gewerbe	944	682	182	65	15
D	Energieversorgung	98	87	4	6	1
E	Wasserversorgung; Abwasser- und Abfallentsorgung und Beseitigung von Umweltverschmutzungen	52	29	19	4	—
F	Baugewerbe	2 275	2 014	238	22	1
G	Handel; Instandhaltung und Reparatur von Kraftfahrzeugen	3 501	2 866	510	109	16
H	Verkehr und Lagerei	760	601	120	32	7
I	Gastgewerbe	1 094	925	158	10	1
J	Information und Kommunikation	983	859	96	23	5
K	Erbringung von Finanz- und Versicherungsdienstleistungen	455	410	33	10	2
L	Grundstücks- und Wohnungswesen	1 197	1 161	28	7	1
M	Erbringung von freiberuflichen, wissenschaftlichen und technischen Dienstleistungen	2 741	2 529	175	31	6
N	Erbringung von sonstigen wirtschaftlichen Dienstleistungen	1 644	1 336	217	80	11
P	Erziehung und Unterricht	435	311	109	15	—
Q	Gesundheits- und Sozialwesen	1 123	833	239	44	7
R	Kunst, Unterhaltung und Erholung	460	407	52	1	—
S	Erbringung von sonstigen Dienstleistungen	1 151	1 095	47	7	2
	Z u s a m m e n	18 916	16 147	2 228	466	75

#### 4.2. Niederlassungen in Hessen 2024 nach ausgewählten Wirtschaftsabschnitten, Größenklassen der abhängig Beschäftigten und Verwaltungsbezirken

WZ 2008	Wirtschaftsabschnitt	Nieder- lassungen	davon nach Größenklassen der abhängig Beschäftigten			
		insgesamt	0 bis unter 10	10 bis unter 50	50 bis unter 250	250 oder mehr
Rheingau-Taunus-Kreis						
B	Bergbau und Gewinnung von Steinen und Erden	—	—	—	—	—
C	Verarbeitendes Gewerbe	440	330	66	39	5
D	Energieversorgung	78	75	2	1	—
E	Wasserversorgung; Abwasser- und Abfallentsorgung und Beseitigung von Umweltverschmutzungen	33	13	15	5	—
F	Baugewerbe	1 000	897	96	7	—
G	Handel; Instandhaltung und Reparatur von Kraftfahrzeugen	1 335	1 083	225	25	2
H	Verkehr und Lagerei	218	163	46	9	—
I	Gastgewerbe	674	546	121	7	—
J	Information und Kommunikation	444	406	26	12	—
K	Erbringung von Finanz- und Versicherungsdienstleistungen	199	179	18	2	—
L	Grundstücks- und Wohnungswesen	462	451	10	1	—
M	Erbringung von freiberuflichen, wissenschaftlichen und technischen Dienstleistungen	1 433	1 362	67	2	2
N	Erbringung von sonstigen wirtschaftlichen Dienstleistungen	744	673	57	12	2
P	Erziehung und Unterricht	258	186	63	9	—
Q	Gesundheits- und Sozialwesen	665	515	111	32	7
R	Kunst, Unterhaltung und Erholung	228	205	17	6	—
S	Erbringung von sonstigen Dienstleistungen	607	583	21	3	—
	Z u s a m m e n	8 818	7 667	961	172	18
Wetteraukreis						
B	Bergbau und Gewinnung von Steinen und Erden	7	5	2	—	—
C	Verarbeitendes Gewerbe	753	549	141	52	11
D	Energieversorgung	147	139	5	2	1
E	Wasserversorgung; Abwasser- und Abfallentsorgung und Beseitigung von Umweltverschmutzungen	46	31	10	5	—
F	Baugewerbe	1 716	1 528	174	13	1
G	Handel; Instandhaltung und Reparatur von Kraftfahrzeugen	2 567	2 045	438	79	5
H	Verkehr und Lagerei	440	332	83	24	1
I	Gastgewerbe	877	744	124	9	—
J	Information und Kommunikation	653	589	50	13	1
K	Erbringung von Finanz- und Versicherungsdienstleistungen	378	357	14	6	1
L	Grundstücks- und Wohnungswesen	723	705	18	—	—
M	Erbringung von freiberuflichen, wissenschaftlichen und technischen Dienstleistungen	2 167	2 033	125	7	2
N	Erbringung von sonstigen wirtschaftlichen Dienstleistungen	1 187	1 036	106	41	4
P	Erziehung und Unterricht	416	323	79	13	1
Q	Gesundheits- und Sozialwesen	1 076	788	210	69	9
R	Kunst, Unterhaltung und Erholung	399	348	48	3	—
S	Erbringung von sonstigen Dienstleistungen	1 119	1 069	44	5	1
	Z u s a m m e n	14 671	12 621	1 671	341	38

#### 4.2. Niederlassungen in Hessen 2024 nach ausgewählten Wirtschaftsabschnitten, Größenklassen der abhängig Beschäftigten und Verwaltungsbezirken

WZ 2008	Wirtschaftsabschnitt	Nieder- lassungen	davon nach Größenklassen der abhängig Beschäftigten			
		insgesamt	0 bis unter 10	10 bis unter 50	50 bis unter 250	250 oder mehr
Reg.-Bez. D a r m s t a d t						
B	Bergbau und Gewinnung von Steinen und Erden	61	43	17	1	—
C	Verarbeitendes Gewerbe	8 704	6 380	1 601	559	164
D	Energieversorgung	1 496	1 406	50	24	16
E	Wasserversorgung; Abwasser- und Abfallentsorgung und Beseitigung von Umweltverschmutzungen	531	314	151	55	11
F	Baugewerbe	20 595	18 084	2 305	194	12
G	Handel; Instandhaltung und Reparatur von Kraftfahrzeugen	33 170	26 828	5 260	952	130
H	Verkehr und Lagerei	8 360	6 445	1 450	389	76
I	Gastgewerbe	13 900	11 208	2 430	241	21
J	Information und Kommunikation	11 132	9 562	1 164	340	66
K	Erbringung von Finanz- und Versicherungsdienstleistungen	5 441	4 632	511	212	86
L	Grundstücks- und Wohnungswesen	12 689	12 234	389	53	13
M	Erbringung von freiberuflichen, wissenschaftlichen und technischen Dienstleistungen	34 413	31 257	2 570	478	108
N	Erbringung von sonstigen wirtschaftlichen Dienstleistungen	16 572	13 600	2 124	707	141
P	Erziehung und Unterricht	5 284	3 959	1 102	198	25
Q	Gesundheits- und Sozialwesen	14 676	10 915	2 871	739	151
R	Kunst, Unterhaltung und Erholung	5 632	5 002	541	78	11
S	Erbringung von sonstigen Dienstleistungen	13 981	13 028	801	129	23
	Z u s a m m e n	206 637	174 897	25 337	5 349	1 054
Landkreis Gießen						
B	Bergbau und Gewinnung von Steinen und Erden	9	7	2	—	—
C	Verarbeitendes Gewerbe	620	420	130	53	17
D	Energieversorgung	126	122	2	1	1
E	Wasserversorgung; Abwasser- und Abfallentsorgung und Beseitigung von Umweltverschmutzungen	56	38	14	4	—
F	Baugewerbe	1 195	1 050	133	12	—
G	Handel; Instandhaltung und Reparatur von Kraftfahrzeugen	2 267	1 795	386	80	6
H	Verkehr und Lagerei	318	221	64	27	6
I	Gastgewerbe	838	666	158	13	1
J	Information und Kommunikation	418	359	48	10	1
K	Erbringung von Finanz- und Versicherungsdienstleistungen	300	265	23	9	3
L	Grundstücks- und Wohnungswesen	714	681	26	7	—
M	Erbringung von freiberuflichen, wissenschaftlichen und technischen Dienstleistungen	1 765	1 611	133	21	—
N	Erbringung von sonstigen wirtschaftlichen Dienstleistungen	787	649	109	27	2
P	Erziehung und Unterricht	327	236	77	11	3
Q	Gesundheits- und Sozialwesen	1 085	804	212	54	15
R	Kunst, Unterhaltung und Erholung	337	296	38	2	1
S	Erbringung von sonstigen Dienstleistungen	839	768	60	10	1
	Z u s a m m e n	12 001	9 988	1 615	341	57

#### 4.2. Niederlassungen in Hessen 2024 nach ausgewählten Wirtschaftsabschnitten, Größenklassen der abhängig Beschäftigten und Verwaltungsbezirken

WZ 2008	Wirtschaftsabschnitt	Nieder- lassungen	davon nach Größenklassen der abhängig Beschäftigten			
		insgesamt	0 bis unter 10	10 bis unter 50	50 bis unter 250	250 oder mehr
Lahn-Dill-Kreis						
B	Bergbau und Gewinnung von Steinen und Erden	12	8	4	—	—
C	Verarbeitendes Gewerbe	1 120	711	278	104	27
D	Energieversorgung	132	126	3	3	—
E	Wasserversorgung; Abwasser- und Abfallentsorgung und Beseitigung von Umweltverschmutzungen	48	27	14	7	—
F	Baugewerbe	1 234	1 091	132	11	—
G	Handel; Instandhaltung und Reparatur von Kraftfahrzeugen	2 125	1 669	392	58	6
H	Verkehr und Lagerei	339	232	80	25	2
I	Gastgewerbe	643	540	98	5	—
J	Information und Kommunikation	270	229	31	10	—
K	Erbringung von Finanz- und Versicherungsdienstleistungen	296	274	14	7	1
L	Grundstücks- und Wohnungswesen	540	526	12	2	—
M	Erbringung von freiberuflichen, wissenschaftlichen und technischen Dienstleistungen	1 341	1 193	137	10	1
N	Erbringung von sonstigen wirtschaftlichen Dienstleistungen	751	627	88	27	9
P	Erziehung und Unterricht	274	202	62	9	1
Q	Gesundheits- und Sozialwesen	878	623	181	63	11
R	Kunst, Unterhaltung und Erholung	276	239	36	1	—
S	Erbringung von sonstigen Dienstleistungen	782	717	59	6	—
	Z u s a m m e n	11 061	9 034	1 621	348	58
Landkreis Limburg-Weilburg						
B	Bergbau und Gewinnung von Steinen und Erden	11	7	3	1	—
C	Verarbeitendes Gewerbe	516	366	101	39	10
D	Energieversorgung	191	185	4	2	—
E	Wasserversorgung; Abwasser- und Abfallentsorgung und Beseitigung von Umweltverschmutzungen	26	16	7	3	—
F	Baugewerbe	1 196	1 032	149	14	1
G	Handel; Instandhaltung und Reparatur von Kraftfahrzeugen	1 529	1 209	279	39	2
H	Verkehr und Lagerei	221	167	41	13	—
I	Gastgewerbe	537	442	89	6	—
J	Information und Kommunikation	276	242	31	3	—
K	Erbringung von Finanz- und Versicherungsdienstleistungen	244	222	17	4	1
L	Grundstücks- und Wohnungswesen	443	424	19	—	—
M	Erbringung von freiberuflichen, wissenschaftlichen und technischen Dienstleistungen	1 058	964	83	10	1
N	Erbringung von sonstigen wirtschaftlichen Dienstleistungen	651	565	65	19	2
P	Erziehung und Unterricht	224	154	57	12	1
Q	Gesundheits- und Sozialwesen	602	408	145	43	6
R	Kunst, Unterhaltung und Erholung	214	186	27	1	—
S	Erbringung von sonstigen Dienstleistungen	514	476	32	5	1
	Z u s a m m e n	8 453	7 065	1 149	214	25

#### 4.2. Niederlassungen in Hessen 2024 nach ausgewählten Wirtschaftsabschnitten, Größenklassen der abhängig Beschäftigten und Verwaltungsbezirken

WZ 2008	Wirtschaftsabschnitt	Nieder- lassungen	davon nach Größenklassen der abhängig Beschäftigten			
		insgesamt	0 bis unter 10	10 bis unter 50	50 bis unter 250	250 oder mehr
Landkreis Marburg-Biedenkopf						
B	Bergbau und Gewinnung von Steinen und Erden	8	5	3	—	—
C	Verarbeitendes Gewerbe	597	380	138	61	18
D	Energieversorgung	189	182	5	—	2
E	Wasserversorgung; Abwasser- und Abfallentsorgung und Beseitigung von Umweltverschmutzungen	41	25	15	1	—
F	Baugewerbe	908	774	121	13	—
G	Handel; Instandhaltung und Reparatur von Kraftfahrzeugen	1 680	1 314	311	52	3
H	Verkehr und Lagerei	206	127	66	11	2
I	Gastgewerbe	661	524	123	14	—
J	Information und Kommunikation	302	270	27	5	—
K	Erbringung von Finanz- und Versicherungsdienstleistungen	242	222	16	3	1
L	Grundstücks- und Wohnungswesen	446	431	13	2	—
M	Erbringung von freiberuflichen, wissenschaftlichen und technischen Dienstleistungen	1 114	1 000	103	9	2
N	Erbringung von sonstigen wirtschaftlichen Dienstleistungen	578	468	85	22	3
P	Erziehung und Unterricht	319	214	79	19	7
Q	Gesundheits- und Sozialwesen	998	715	214	57	12
R	Kunst, Unterhaltung und Erholung	232	193	34	4	1
S	Erbringung von sonstigen Dienstleistungen	711	644	54	12	1
	Z u s a m m e n	9 232	7 488	1 407	285	52
Vogelsbergkreis						
B	Bergbau und Gewinnung von Steinen und Erden	3	2	1	—	—
C	Verarbeitendes Gewerbe	387	252	89	42	4
D	Energieversorgung	157	154	2	1	—
E	Wasserversorgung; Abwasser- und Abfallentsorgung und Beseitigung von Umweltverschmutzungen	26	15	8	3	—
F	Baugewerbe	530	462	61	6	1
G	Handel; Instandhaltung und Reparatur von Kraftfahrzeugen	883	705	158	19	1
H	Verkehr und Lagerei	128	76	46	5	1
I	Gastgewerbe	317	252	59	6	—
J	Information und Kommunikation	104	96	7	1	—
K	Erbringung von Finanz- und Versicherungsdienstleistungen	98	88	6	4	—
L	Grundstücks- und Wohnungswesen	163	158	5	—	—
M	Erbringung von freiberuflichen, wissenschaftlichen und technischen Dienstleistungen	433	403	27	3	—
N	Erbringung von sonstigen wirtschaftlichen Dienstleistungen	255	226	21	8	—
P	Erziehung und Unterricht	132	100	31	1	—
Q	Gesundheits- und Sozialwesen	345	216	86	36	7
R	Kunst, Unterhaltung und Erholung	100	89	10	1	—
S	Erbringung von sonstigen Dienstleistungen	328	309	16	3	—
	Z u s a m m e n	4 389	3 603	633	139	14

**4.2. Niederlassungen in Hessen 2024 nach ausgewählten Wirtschaftsabschnitten, Größenklassen der abhängig Beschäftigten und Verwaltungsbezirken**

WZ 2008	Wirtschaftsabschnitt	Nieder- lassungen	davon nach Größenklassen der abhängig Beschäftigten			
		insgesamt	0 bis unter 10	10 bis unter 50	50 bis unter 250	250 oder mehr
Reg.-Bez. G i e ß e n						
B	Bergbau und Gewinnung von Steinen und Erden	43	29	13	1	—
C	Verarbeitendes Gewerbe	3 240	2 129	736	299	76
D	Energieversorgung	795	769	16	7	3
E	Wasserversorgung; Abwasser- und Abfallentsorgung und Beseitigung von Umweltverschmutzungen	197	121	58	18	—
F	Baugewerbe	5 063	4 409	596	56	2
G	Handel; Instandhaltung und Reparatur von Kraftfahrzeugen	8 484	6 692	1 526	248	18
H	Verkehr und Lagerei	1 212	823	297	81	11
I	Gastgewerbe	2 996	2 424	527	44	1
J	Information und Kommunikation	1 370	1 196	144	29	1
K	Erbringung von Finanz- und Versicherungsdienstleistungen	1 180	1 071	76	27	6
L	Grundstücks- und Wohnungswesen	2 306	2 220	75	11	—
M	Erbringung von freiberuflichen, wissenschaftlichen und technischen Dienstleistungen	5 711	5 171	483	53	4
N	Erbringung von sonstigen wirtschaftlichen Dienstleistungen	3 022	2 535	368	103	16
P	Erziehung und Unterricht	1 276	906	306	52	12
Q	Gesundheits- und Sozialwesen	3 908	2 766	838	253	51
R	Kunst, Unterhaltung und Erholung	1 159	1 003	145	9	2
S	Erbringung von sonstigen Dienstleistungen	3 174	2 914	221	36	3
	Z u s a m m e n	45 136	37 178	6 425	1 327	206
Kassel, documenta-Stadt						
B	Bergbau und Gewinnung von Steinen und Erden	3	2	1	—	—
C	Verarbeitendes Gewerbe	346	230	74	31	11
D	Energieversorgung	89	80	1	5	3
E	Wasserversorgung; Abwasser- und Abfallentsorgung und Beseitigung von Umweltverschmutzungen	19	10	5	3	1
F	Baugewerbe	645	525	101	19	—
G	Handel; Instandhaltung und Reparatur von Kraftfahrzeugen	1 639	1 263	309	63	4
H	Verkehr und Lagerei	280	179	75	18	8
I	Gastgewerbe	762	549	192	20	1
J	Information und Kommunikation	356	283	52	19	2
K	Erbringung von Finanz- und Versicherungsdienstleistungen	290	247	29	11	3
L	Grundstücks- und Wohnungswesen	600	565	27	6	2
M	Erbringung von freiberuflichen, wissenschaftlichen und technischen Dienstleistungen	1 469	1 274	157	32	6
N	Erbringung von sonstigen wirtschaftlichen Dienstleistungen	591	408	115	59	9
P	Erziehung und Unterricht	337	236	77	20	4
Q	Gesundheits- und Sozialwesen	1 065	782	204	64	15
R	Kunst, Unterhaltung und Erholung	248	207	32	8	1
S	Erbringung von sonstigen Dienstleistungen	728	660	51	15	2
	Z u s a m m e n	9 467	7 500	1 502	393	72



#### 4.2. Niederlassungen in Hessen 2024 nach ausgewählten Wirtschaftsabschnitten, Größenklassen der abhängig Beschäftigten und Verwaltungsbezirken

WZ 2008	Wirtschaftsabschnitt	Nieder- lassungen	davon nach Größenklassen der abhängig Beschäftigten			
		insgesamt	0 bis unter 10	10 bis unter 50	50 bis unter 250	250 oder mehr
Landkreis Fulda						
B	Bergbau und Gewinnung von Steinen und Erden	5	4	1	—	—
C	Verarbeitendes Gewerbe	681	429	164	66	22
D	Energieversorgung	247	238	5	3	1
E	Wasserversorgung; Abwasser- und Abfallentsorgung und Beseitigung von Umweltverschmutzungen	32	22	6	4	—
F	Baugewerbe	1 091	883	187	21	—
G	Handel; Instandhaltung und Reparatur von Kraftfahrzeugen	1 925	1 454	403	64	4
H	Verkehr und Lagerei	302	181	89	28	4
I	Gastgewerbe	721	532	168	19	2
J	Information und Kommunikation	338	287	38	12	1
K	Erbringung von Finanz- und Versicherungsdienstleistungen	316	287	21	7	1
L	Grundstücks- und Wohnungswesen	677	663	12	2	—
M	Erbringung von freiberuflichen, wissenschaftlichen und technischen Dienstleistungen	1 335	1 188	128	16	3
N	Erbringung von sonstigen wirtschaftlichen Dienstleistungen	633	528	63	33	9
P	Erziehung und Unterricht	273	198	64	10	1
Q	Gesundheits- und Sozialwesen	777	515	201	54	7
R	Kunst, Unterhaltung und Erholung	253	213	32	8	—
S	Erbringung von sonstigen Dienstleistungen	643	578	56	7	2
	Z u s a m m e n	10 249	8 200	1 638	354	57
Landkreis Hersfeld-Rotenburg						
B	Bergbau und Gewinnung von Steinen und Erden	8	5	2	1	—
C	Verarbeitendes Gewerbe	296	199	61	29	7
D	Energieversorgung	134	130	2	2	—
E	Wasserversorgung; Abwasser- und Abfallentsorgung und Beseitigung von Umweltverschmutzungen	16	8	7	1	—
F	Baugewerbe	510	436	60	12	2
G	Handel; Instandhaltung und Reparatur von Kraftfahrzeugen	905	691	187	26	1
H	Verkehr und Lagerei	193	111	50	26	6
I	Gastgewerbe	368	280	81	7	—
J	Information und Kommunikation	104	93	9	2	—
K	Erbringung von Finanz- und Versicherungsdienstleistungen	111	100	8	2	1
L	Grundstücks- und Wohnungswesen	251	243	6	2	—
M	Erbringung von freiberuflichen, wissenschaftlichen und technischen Dienstleistungen	447	396	45	5	1
N	Erbringung von sonstigen wirtschaftlichen Dienstleistungen	255	203	32	19	1
P	Erziehung und Unterricht	120	83	29	8	—
Q	Gesundheits- und Sozialwesen	395	272	92	26	5
R	Kunst, Unterhaltung und Erholung	93	84	8	1	—
S	Erbringung von sonstigen Dienstleistungen	343	324	18	1	—
	Z u s a m m e n	4 549	3 658	697	170	24

#### 4.2. Niederlassungen in Hessen 2024 nach ausgewählten Wirtschaftsabschnitten, Größenklassen der abhängig Beschäftigten und Verwaltungsbezirken

WZ 2008	Wirtschaftsabschnitt	Nieder- lassungen	davon nach Größenklassen der abhängig Beschäftigten			
		insgesamt	0 bis unter 10	10 bis unter 50	50 bis unter 250	250 oder mehr
Landkreis Kassel						
B	Bergbau und Gewinnung von Steinen und Erden	10	8	2	—	—
C	Verarbeitendes Gewerbe	562	373	146	36	7
D	Energieversorgung	261	254	6	—	1
E	Wasserversorgung; Abwasser- und Abfallentsorgung und Beseitigung von Umweltverschmutzungen	37	29	6	2	—
F	Baugewerbe	1 029	903	121	5	—
G	Handel; Instandhaltung und Reparatur von Kraftfahrzeugen	1 657	1 330	282	43	2
H	Verkehr und Lagerei	362	210	122	27	3
I	Gastgewerbe	549	442	98	9	—
J	Information und Kommunikation	224	206	16	1	1
K	Erbringung von Finanz- und Versicherungsdienstleistungen	247	228	17	2	—
L	Grundstücks- und Wohnungswesen	433	426	6	1	—
M	Erbringung von freiberuflichen, wissenschaftlichen und technischen Dienstleistungen	987	911	68	8	—
N	Erbringung von sonstigen wirtschaftlichen Dienstleistungen	651	554	74	20	3
P	Erziehung und Unterricht	243	180	56	7	—
Q	Gesundheits- und Sozialwesen	741	504	180	50	7
R	Kunst, Unterhaltung und Erholung	212	190	21	1	—
S	Erbringung von sonstigen Dienstleistungen	523	488	31	4	—
	<b>Z u s a m m e n</b>	8 728	7 236	1 252	216	24
Schwalm-Eder-Kreis						
B	Bergbau und Gewinnung von Steinen und Erden	10	8	2	—	—
C	Verarbeitendes Gewerbe	409	276	98	24	11
D	Energieversorgung	308	303	5	—	—
E	Wasserversorgung; Abwasser- und Abfallentsorgung und Beseitigung von Umweltverschmutzungen	37	27	9	1	—
F	Baugewerbe	766	663	96	7	—
G	Handel; Instandhaltung und Reparatur von Kraftfahrzeugen	1 298	1 019	237	39	3
H	Verkehr und Lagerei	239	152	55	27	5
I	Gastgewerbe	498	406	83	9	—
J	Information und Kommunikation	147	142	3	2	—
K	Erbringung von Finanz- und Versicherungsdienstleistungen	189	174	8	7	—
L	Grundstücks- und Wohnungswesen	296	282	13	1	—
M	Erbringung von freiberuflichen, wissenschaftlichen und technischen Dienstleistungen	641	589	47	3	2
N	Erbringung von sonstigen wirtschaftlichen Dienstleistungen	356	314	33	7	2
P	Erziehung und Unterricht	206	155	42	9	—
Q	Gesundheits- und Sozialwesen	586	416	133	30	7
R	Kunst, Unterhaltung und Erholung	140	120	18	2	—
S	Erbringung von sonstigen Dienstleistungen	500	469	27	4	—
	<b>Z u s a m m e n</b>	6 626	5 515	909	172	30

#### 4.2. Niederlassungen in Hessen 2024 nach ausgewählten Wirtschaftsabschnitten, Größenklassen der abhängig Beschäftigten und Verwaltungsbezirken

WZ 2008	Wirtschaftsabschnitt	Nieder- lassungen	davon nach Größenklassen der abhängig Beschäftigten			
		insgesamt	0 bis unter 10	10 bis unter 50	50 bis unter 250	250 oder mehr
Landkreis Waldeck-Frankenberg						
B	Bergbau und Gewinnung von Steinen und Erden	4	3	1	—	—
C	Verarbeitendes Gewerbe	535	337	141	39	18
D	Energieversorgung	243	239	1	2	1
E	Wasserversorgung; Abwasser- und Abfallentsorgung und Beseitigung von Umweltverschmutzungen	29	21	8	—	—
F	Baugewerbe	701	583	105	12	1
G	Handel; Instandhaltung und Reparatur von Kraftfahrzeugen	1 208	937	237	31	3
H	Verkehr und Lagerei	185	125	43	16	1
I	Gastgewerbe	803	666	116	21	—
J	Information und Kommunikation	127	116	9	2	—
K	Erbringung von Finanz- und Versicherungsdienstleistungen	165	151	11	2	1
L	Grundstücks- und Wohnungswesen	324	311	13	—	—
M	Erbringung von freiberuflichen, wissenschaftlichen und technischen Dienstleistungen	603	548	48	5	2
N	Erbringung von sonstigen wirtschaftlichen Dienstleistungen	366	301	52	12	1
P	Erziehung und Unterricht	207	124	76	6	1
Q	Gesundheits- und Sozialwesen	573	358	139	60	16
R	Kunst, Unterhaltung und Erholung	187	162	25	—	—
S	Erbringung von sonstigen Dienstleistungen	466	428	34	4	—
	<b>Z u s a m m e n</b>	6 726	5 410	1 059	212	45
Werra-Meißner-Kreis						
B	Bergbau und Gewinnung von Steinen und Erden	4	4	—	—	—
C	Verarbeitendes Gewerbe	271	175	66	27	3
D	Energieversorgung	103	98	5	—	—
E	Wasserversorgung; Abwasser- und Abfallentsorgung und Beseitigung von Umweltverschmutzungen	16	10	5	1	—
F	Baugewerbe	441	379	57	5	—
G	Handel; Instandhaltung und Reparatur von Kraftfahrzeugen	792	631	145	16	—
H	Verkehr und Lagerei	118	74	38	6	—
I	Gastgewerbe	327	265	57	5	—
J	Information und Kommunikation	85	74	10	1	—
K	Erbringung von Finanz- und Versicherungsdienstleistungen	100	96	3	—	1
L	Grundstücks- und Wohnungswesen	199	194	5	—	—
M	Erbringung von freiberuflichen, wissenschaftlichen und technischen Dienstleistungen	404	365	37	2	—
N	Erbringung von sonstigen wirtschaftlichen Dienstleistungen	240	214	25	1	—
P	Erziehung und Unterricht	123	82	36	4	1
Q	Gesundheits- und Sozialwesen	379	258	78	37	6
R	Kunst, Unterhaltung und Erholung	92	79	12	1	—
S	Erbringung von sonstigen Dienstleistungen	295	270	22	3	—
	<b>Z u s a m m e n</b>	3 989	3 268	601	109	11

#### 4.2. Niederlassungen in Hessen 2024 nach ausgewählten Wirtschaftsabschnitten, Größenklassen der abhängig Beschäftigten und Verwaltungsbezirken

WZ 2008	Wirtschaftsabschnitt	Nieder- lassungen	davon nach Größenklassen der abhängig Beschäftigten			
		insgesamt	0 bis unter 10	10 bis unter 50	50 bis unter 250	250 oder mehr
Reg.-Bez. K a s s e l						
B	Bergbau und Gewinnung von Steinen und Erden	44	34	9	1	—
C	Verarbeitendes Gewerbe	3 100	2 019	750	252	79
D	Energieversorgung	1 385	1 342	25	12	6
E	Wasserversorgung; Abwasser- und Abfallentsorgung und Beseitigung von Umweltverschmutzungen	186	127	46	12	1
F	Baugewerbe	5 183	4 372	727	81	3
G	Handel; Instandhaltung und Reparatur von Kraftfahrzeugen	9 424	7 325	1 800	282	17
H	Verkehr und Lagerei	1 679	1 032	472	148	27
I	Gastgewerbe	4 028	3 140	795	90	3
J	Information und Kommunikation	1 381	1 201	137	39	4
K	Erbringung von Finanz- und Versicherungsdienstleistungen	1 418	1 283	97	31	7
L	Grundstücks- und Wohnungswesen	2 780	2 684	82	12	2
M	Erbringung von freiberuflichen, wissenschaftlichen und technischen Dienstleistungen	5 886	5 271	530	71	14
N	Erbringung von sonstigen wirtschaftlichen Dienstleistungen	3 092	2 522	394	151	25
P	Erziehung und Unterricht	1 509	1 058	380	64	7
Q	Gesundheits- und Sozialwesen	4 516	3 105	1 027	321	63
R	Kunst, Unterhaltung und Erholung	1 225	1 055	148	21	1
S	Erbringung von sonstigen Dienstleistungen	3 498	3 217	239	38	4
Z u s a m m e n		50 334	40 787	7 658	1 626	263

#### 4.2. Niederlassungen in Hessen 2024 nach ausgewählten Wirtschaftsabschnitten, Größenklassen der abhängig Beschäftigten und Verwaltungsbezirken

WZ 2008	Wirtschaftsabschnitt	Nieder- lassungen	davon nach Größenklassen der abhängig Beschäftigten			
		insgesamt	0 bis unter 10	10 bis unter 50	50 bis unter 250	250 oder mehr
Land H e s s e n						
B	Bergbau und Gewinnung von Steinen und Erden	148	106	39	3	—
C	Verarbeitendes Gewerbe	15 044	10 528	3 087	1 110	319
D	Energieversorgung	3 676	3 517	91	43	25
E	Wasserversorgung; Abwasser- und Abfallentsorgung und Beseitigung von Umweltverschmutzungen	914	562	255	85	12
F	Baugewerbe	30 841	26 865	3 628	331	17
G	Handel; Instandhaltung und Reparatur von Kraftfahrzeugen	51 078	40 845	8 586	1 482	165
H	Verkehr und Lagerei	11 251	8 300	2 219	618	114
I	Gastgewerbe	20 924	16 772	3 752	375	25
J	Information und Kommunikation	13 883	11 959	1 445	408	71
K	Erbringung von Finanz- und Versicherungsdienstleistungen	8 039	6 986	684	270	99
L	Grundstücks- und Wohnungswesen	17 775	17 138	546	76	15
M	Erbringung von freiberuflichen, wissenschaftlichen und technischen Dienstleistungen	46 010	41 699	3 583	602	126
N	Erbringung von sonstigen wirtschaftlichen Dienstleistungen	22 686	18 657	2 886	961	182
P	Erziehung und Unterricht	8 069	5 923	1 788	314	44
Q	Gesundheits- und Sozialwesen	23 100	16 786	4 736	1 313	265
R	Kunst, Unterhaltung und Erholung	8 016	7 060	834	108	14
S	Erbringung von sonstigen Dienstleistungen	20 653	19 159	1 261	203	30
I n s g e s a m t		302 107	252 862	39 420	8 302	1 523

## 5. Rechtliche Einheiten in Hessen 2024 nach ausgewählten Wirtschaftsabteilungen und Größenklassen der abhängig Beschäftigten

WZ 2008	Wirtschaftsabschnitt Wirtschaftsabteilung	Rechtliche Einheiten	davon nach Größenklassen der abhängig Beschäftigten			
		insgesamt	0 bis unter 10	10 bis unter 50	50 bis unter 250	250 oder mehr
<b>B</b>	<b>Bergbau und Gewinnung von Steinen und Erden</b>	115	85	23	7	—
05	Kohlenbergbau	—	—	—	—	—
06	Gewinnung von Erdöl und Erdgas	—	—	—	—	—
07	Erzbergbau	—	—	—	—	—
08	Gewinnung von Steinen und Erden, sonstiger Bergbau	106	77	22	7	—
09	Erbringung von Dienstleistungen für den Bergbau und für die Gewinnung von Steinen und Erden	9	8	1	—	—
<b>C</b>	<b>Verarbeitendes Gewerbe</b>	14 350	10 084	2 951	986	329
10	Herstellung von Nahrungs- und Futtermitteln	1 808	1 160	514	101	33
11	Getränkeherstellung	180	120	41	12	7
12	Tabakverarbeitung	5	3	2	—	—
13	Herstellung von Textilien	290	227	43	17	3
14	Herstellung von Bekleidung	164	146	15	3	—
15	Herstellung von Leder, Lederwaren und Schuhen	95	83	11	1	—
16	Herstellung von Holz-, Flecht-, Korb- und Korkwaren (ohne Möbel)	787	645	117	19	6
17	Herstellung von Papier, Pappe und Waren daraus	131	71	28	22	10
18	Herstellung von Druckerzeugnissen; Vervielfältigung von bespielten Ton-, Bild- und Datenträgern	805	658	112	33	2
19	Kokerei und Mineralölverarbeitung	8	4	2	2	—
20	Herstellung von chemischen Erzeugnissen	356	205	53	67	31
21	Herstellung von pharmazeutischen Erzeugnissen	82	44	10	10	18
22	Herstellung von Gummi- und Kunststoffwaren	553	278	153	95	27
23	Herstellung von Glas und Glaswaren, Keramik, Verarbeitung von Steinen und Erden	690	543	96	36	15
24	Metallerzeugung und -bearbeitung	118	74	19	13	12
25	Herstellung von Metallerzeugnissen	2 604	1 852	589	142	21
26	Herstellung von Datenverarbeitungsgeräten, elektronischen und optischen Erzeugnissen	766	502	179	59	26
27	Herstellung von elektrischen Ausrüstungen	473	263	119	68	23
28	Maschinenbau	1 151	629	320	158	44
29	Herstellung von Kraftwagen und Kraftwagenteilen	217	121	51	30	15
30	Sonstiger Fahrzeugbau	70	51	9	7	3
31	Herstellung von Möbeln	525	445	59	15	6
32	Herstellung von sonstigen Waren	1 312	1 019	242	36	15
33	Reparatur und Installation von Maschinen und Ausrüstungen	1 160	941	167	40	12
<b>D</b>	<b>Energieversorgung</b>	3 578	3 469	53	32	24
35	Energieversorgung	3 578	3 469	53	32	24
	<b>Wasserversorgung; Abwasser- und Abfallentsorgung und Beseitigung von Umweltverschmutzungen</b>					
<b>E</b>	<b>Beseitigung von Umweltverschmutzungen</b>	804	511	211	65	17
36	Wasserversorgung	109	69	30	8	2
37	Abwasserentsorgung	196	123	60	12	1
38	Sammlung, Behandlung und Beseitigung von Abfällen; Rückgewinnung	472	299	115	44	14
39	Beseitigung von Umweltverschmutzungen und sonstige Entsorgung	27	20	6	1	—
<b>F</b>	<b>Baugewerbe</b>	30 067	26 222	3 525	293	27

## 5. Rechtliche Einheiten in Hessen 2024 nach ausgewählten Wirtschaftsabteilungen und Größenklassen der abhängig Beschäftigten

WZ 2008	Wirtschaftsabschnitt Wirtschaftsabteilung	Rechtliche Einheiten	davon nach Größenklassen der abhängig Beschäftigten			
		insgesamt	0 bis unter 10	10 bis unter 50	50 bis unter 250	250 oder mehr
41	Hochbau	2 140	1 684	402	50	4
42	Tiefbau	1 210	854	272	76	8
43	Vorbereitende Baustellenarbeiten, Bauinstallation und sonstiges Ausbaugewerbe	26 717	23 684	2 851	167	15
<b>G</b>	<b>Handel; Instandhaltung und Reparatur von Kraftfahrzeugen</b>	43 423	36 568	5 668	1 027	160
45	Handel mit Kraftfahrzeugen; Instandhaltung und Reparatur von Kraftfahrzeugen	8 502	7 437	909	127	29
46	Großhandel (ohne Handel mit Kraftfahrzeugen)	11 673	9 207	1 905	461	100
47	Einzelhandel (ohne Handel mit Kraftfahrzeugen)	23 248	19 924	2 854	439	31
<b>H</b>	<b>Verkehr und Lagerei</b>	9 932	7 632	1 773	437	90
49	Landverkehr und Transport in Rohrfernleitungen	6 112	4 884	999	201	28
50	Schifffahrt	27	18	8	1	—
51	Luftfahrt	135	80	35	17	3
52	Lagerei sowie Erbringung von sonstigen Dienstleistungen für den Verkehr	2 107	1 414	474	178	41
53	Post-, Kurier- und Expressdienste	1 551	1 236	257	40	18
<b>I</b>	<b>Gastgewerbe</b>	19 630	15 906	3 319	358	47
55	Beherbergung	3 210	2 376	695	126	13
56	Gastronomie	16 420	13 530	2 624	232	34
<b>J</b>	<b>Information und Kommunikation</b>	12 861	11 249	1 200	331	81
58	Verlagswesen	639	485	108	38	8
59	Herstellung, Verleih und Vertrieb von Filmen und Fernsehprogrammen; Kinos; Tonstudios und Verlegen von Musik	801	728	53	20	—
60	Rundfunkveranstalter	29	18	6	4	1
61	Telekommunikation	333	278	37	17	1
62	Erbringung von Dienstleistungen der Informationstechnologie	10 118	8 912	914	228	64
63	Informationsdienstleistungen	941	828	82	24	7
<b>K</b>	<b>Erbringung von Finanz- und Versicherungsdienstleistungen</b>	6 851	6 180	381	179	111
64	Erbringung von Finanzdienstleistungen	1 141	870	107	89	75
65	Versicherungen, Rückversicherungen und Pensionskassen (ohne Sozialversicherung)	116	69	13	19	15
66	Mit Finanz- und Versicherungsdienstleistungen verbundene Tätigkeiten	5 594	5 241	261	71	21
<b>L</b>	<b>Grundstücks- und Wohnungswesen</b>	17 362	16 778	506	60	18
68	Grundstücks- und Wohnungswesen	17 362	16 778	506	60	18
<b>M</b>	<b>Erbringung von freiberuflichen, wissenschaftlichen und technischen Dienstleistungen</b>	43 973	40 185	3 187	496	105
69	Rechts- und Steuerberatung, Wirtschaftsprüfung	10 702	9 564	1 041	84	13
70	Verwaltung und Führung von Unternehmen und Betrieben; Unternehmensberatung	13 485	12 478	771	193	43
71	Architektur- und Ingenieurbüros; technische, physikalische und chemische Untersuchung	9 764	8 808	824	111	21
72	Forschung und Entwicklung	620	509	62	38	11
73	Werbung und Marktforschung	2 505	2 206	228	59	12
74	Sonstige freiberufliche, wissenschaftliche und technische Tätigkeiten	5 999	5 809	178	7	5

### 5. Rechtliche Einheiten in Hessen 2024 nach ausgewählten Wirtschaftsabteilungen und Größenklassen der abhängig Beschäftigten

WZ 2008	Wirtschaftsabschnitt Wirtschaftsabteilung	Rechtliche Einheiten	davon nach Größenklassen der abhängig Beschäftigten			
		insgesamt	0 bis unter 10	10 bis unter 50	50 bis unter 250	250 oder mehr
75	Veterinärwesen	898	811	83	4	—
<b>N</b>	<b>Erbringung von sonstigen wirtschaftlichen Dienstleistungen</b>	20 930	17 569	2 439	732	190
77	Vermietung von beweglichen Sachen	1 811	1 638	144	19	10
78	Vermittlung und Überlassung von Arbeitskräften	1 297	795	267	191	44
79	Reisebüros, Reiseveranstalter und Erbringung sonstiger Reservierungsdienstleistungen	1 005	898	84	19	4
80	Wach- und Sicherheitsdienste sowie Detekteien	758	439	214	84	21
81	Gebäudebetreuung; Garten- und Landschaftsbau	11 781	10 140	1 281	281	79
82	Erbringung von wirtschaftlichen Dienstleistungen für Unternehmen und Privatpersonen a. n. g.	4 278	3 659	449	138	32
<b>P</b>	<b>Erziehung und Unterricht</b>	7 100	5 323	1 437	278	62
85	Erziehung und Unterricht	7 100	5 323	1 437	278	62
<b>Q</b>	<b>Gesundheits- und Sozialwesen</b>	21 527	16 131	4 250	858	288
86	Gesundheitswesen	17 532	14 343	2 823	228	138
87	Heime (ohne Erholungs- und Ferienheime)	719	161	223	272	63
88	Sozialwesen (ohne Heime)	3 276	1 627	1 204	358	87
<b>R</b>	<b>Kunst, Unterhaltung und Erholung</b>	7 577	6 678	773	108	18
90	Kreative, künstlerische und unterhaltende Tätigkeiten	3 020	2 952	50	12	6
91	Bibliotheken, Archive, Museen, botanische und zoologische Gärten	129	80	34	14	1
92	Spiel-, Wett- und Lotteriewesen	784	618	153	13	—
93	Erbringung von Dienstleistungen des Sports, der Unterhaltung und der Erholung	3 644	3 028	536	69	11
<b>S</b>	<b>Erbringung von sonstigen Dienstleistungen</b>	19 576	18 220	1 149	165	42
94	Interessenvertretungen sowie kirchliche und sonstige religiöse Vereinigungen (ohne Sozialwesen und Sport)	4 958	4 179	620	123	36
95	Reparatur von Datenverarbeitungsgeräten und Gebrauchsgütern	899	865	32	2	—
96	Erbringung von sonstigen überwiegend persönlichen Dienstleistungen	13 719	13 176	497	40	6
	<b>I n s g e s a m t</b>	279 656	238 790	32 845	6 412	1 609



## 6. Niederlassungen in Hessen 2024 nach ausgewählten Wirtschaftsabteilungen und Größenklassen der abhängig Beschäftigten

WZ 2008	Wirtschaftsabschnitt Wirtschaftsabteilung	Nieder- lassungen	davon nach Größenklassen der abhängig Beschäftigten			
		insgesamt	0 bis unter 10	10 bis unter 50	50 bis unter 250	250 oder mehr
<b>B</b>	<b>Bergbau und Gewinnung von Steinen und Erden</b>	148	106	39	3	—
05	Kohlenbergbau	—	—	—	—	—
06	Gewinnung von Erdöl und Erdgas	1	1	—	—	—
07	Erzbergbau	—	—	—	—	—
08	Gewinnung von Steinen und Erden, sonstiger Bergbau	138	97	38	3	—
09	Erbringung von Dienstleistungen für den Bergbau und für die Gewinnung von Steinen und Erden	9	8	1	—	—
<b>C</b>	<b>Verarbeitendes Gewerbe</b>	15 044	10 528	3 087	1 110	319
10	Herstellung von Nahrungs- und Futtermitteln	1 882	1 224	518	111	29
11	Getränkeherstellung	187	122	43	14	8
12	Tabakverarbeitung	5	3	2	—	—
13	Herstellung von Textilien	299	235	44	18	2
14	Herstellung von Bekleidung	167	149	15	3	—
15	Herstellung von Leder, Lederwaren und Schuhen	97	85	11	1	—
16	Herstellung von Holz-, Flecht-, Korb- und Korkwaren (ohne Möbel)	794	655	116	19	4
17	Herstellung von Papier, Pappe und Waren daraus	144	74	31	29	10
18	Herstellung von Druckerzeugnissen; Vervielfältigung von bespielten Ton-, Bild- und Datenträgern	828	678	115	34	1
19	Kokerei und Mineralölverarbeitung	8	5	2	1	—
20	Herstellung von chemischen Erzeugnissen	398	227	63	78	30
21	Herstellung von pharmazeutischen Erzeugnissen	91	47	13	12	19
22	Herstellung von Gummi- und Kunststoffwaren	584	289	161	106	28
23	Herstellung von Glas und Glaswaren, Keramik, Verarbeitung von Steinen und Erden	755	584	115	47	9
24	Metallerzeugung und -bearbeitung	125	76	20	18	11
25	Herstellung von Metallerzeugnissen	2 675	1 897	605	152	21
26	Herstellung von Datenverarbeitungsgeräten, elektronischen und optischen Erzeugnissen	805	525	184	70	26
27	Herstellung von elektrischen Ausrüstungen	508	286	126	73	23
28	Maschinenbau	1 225	670	333	181	41
29	Herstellung von Kraftwagen und Kraftwagenteilen	228	127	54	30	17
30	Sonstiger Fahrzeugbau	76	52	11	6	7
31	Herstellung von Möbeln	530	448	60	18	4
32	Herstellung von sonstigen Waren	1 352	1 060	242	37	13
33	Reparatur und Installation von Maschinen und Ausrüstungen	1 281	1 010	203	52	16
<b>D</b>	<b>Energieversorgung</b>	3 676	3 517	91	43	25
35	Energieversorgung	3 676	3 517	91	43	25
<b>E</b>	<b>Wasserversorgung; Abwasser- und Abfallentsorgung und Beseitigung von Umweltverschmutzungen</b>	914	562	255	85	12
36	Wasserversorgung	119	73	33	12	1
37	Abwasserentsorgung	217	136	67	13	1
38	Sammlung, Behandlung und Beseitigung von Abfällen; Rückgewinnung	548	332	148	58	10
39	Beseitigung von Umweltverschmutzungen und sonstige Entsorgung	30	21	7	2	—
<b>F</b>	<b>Baugewerbe</b>	30 841	26 865	3 628	331	17

## 6. Niederlassungen in Hessen 2024 nach ausgewählten Wirtschaftsabteilungen und Größenklassen der abhängig Beschäftigten

WZ 2008	Wirtschaftsabschnitt Wirtschaftsabteilung	Nieder- lassungen	davon nach Größenklassen der abhängig Beschäftigten			
		insgesamt	0 bis unter 10	10 bis unter 50	50 bis unter 250	250 oder mehr
41	Hochbau	2 228	1 764	407	54	3
42	Tiefbau	1 285	896	298	83	8
43	Vorbereitende Baustellenarbeiten, Bauinstallation und sonstiges Ausbaugewerbe	27 328	24 205	2 923	194	6
<b>G</b>	<b>Handel; Instandhaltung und Reparatur von Kraftfahrzeugen</b>	51 078	40 845	8 586	1 482	165
45	Handel mit Kraftfahrzeugen; Instandhaltung und Reparatur von Kraftfahrzeugen	9 079	7 749	1 126	181	23
46	Großhandel (ohne Handel mit Kraftfahrzeugen)	12 851	9 945	2 273	543	90
47	Einzelhandel (ohne Handel mit Kraftfahrzeugen)	29 148	23 151	5 187	758	52
<b>H</b>	<b>Verkehr und Lagerei</b>	11 251	8 300	2 219	618	114
49	Landverkehr und Transport in Rohrfernleitungen	6 435	5 098	1 086	225	26
50	Schifffahrt	32	22	9	1	—
51	Luftfahrt	145	87	36	16	6
52	Lagerei sowie Erbringung von sonstigen Dienstleistungen für den Verkehr	2 731	1 702	703	278	48
53	Post-, Kurier- und Expressdienste	1 908	1 391	385	98	34
<b>I</b>	<b>Gastgewerbe</b>	20 924	16 772	3 752	375	25
55	Beherbergung	3 399	2 464	800	128	7
56	Gastronomie	17 525	14 308	2 952	247	18
<b>J</b>	<b>Information und Kommunikation</b>	13 883	11 959	1 445	408	71
58	Verlagswesen	677	516	115	38	8
59	Herstellung, Verleih und Vertrieb von Filmen und Fernsehprogrammen; Kinos; Tonstudios und Verlegen von Musik	842	761	69	12	—
60	Rundfunkveranstalter	40	27	7	5	1
61	Telekommunikation	484	369	81	32	2
62	Erbringung von Dienstleistungen der Informationstechnologie	10 836	9 416	1 077	290	53
63	Informationsdienstleistungen	1 004	870	96	31	7
<b>K</b>	<b>Erbringung von Finanz- und Versicherungsdienstleistungen</b>	8 039	6 986	684	270	99
64	Erbringung von Finanzdienstleistungen	1 943	1 383	341	156	63
65	Versicherungen, Rückversicherungen und Pensionskassen (ohne Sozialversicherung)	194	100	35	42	17
66	Mit Finanz- und Versicherungsdienstleistungen verbundene Tätigkeiten	5 902	5 503	308	72	19
<b>L</b>	<b>Grundstücks- und Wohnungswesen</b>	17 775	17 138	546	76	15
68	Grundstücks- und Wohnungswesen	17 775	17 138	546	76	15
<b>M</b>	<b>Erbringung von freiberuflichen, wissenschaftlichen und technischen Dienstleistungen</b>	46 010	41 699	3 583	602	126
69	Rechts- und Steuerberatung, Wirtschaftsprüfung	11 119	9 872	1 130	101	16
70	Verwaltung und Führung von Unternehmen und Betrieben; Unternehmensberatung	14 139	12 978	870	238	53
71	Architektur- und Ingenieurbüros; technische, physikalische und chemische Untersuchung	10 308	9 176	974	134	24
72	Forschung und Entwicklung	670	536	72	47	15
73	Werbung und Marktforschung	2 666	2 335	253	66	12
74	Sonstige freiberufliche, wissenschaftliche und technische Tätigkeiten	6 179	5 977	186	11	5

## 6. Niederlassungen in Hessen 2024 nach ausgewählten Wirtschaftsabteilungen und Größenklassen der abhängig Beschäftigten

WZ 2008	Wirtschaftsabschnitt Wirtschaftsabteilung	Nieder- lassungen	davon nach Größenklassen der abhängig Beschäftigten			
		insgesamt	0 bis unter 10	10 bis unter 50	50 bis unter 250	250 oder mehr
75	Veterinärwesen	929	825	98	5	1
<b>N</b>	<b>Erbringung von sonstigen wirtschaftlichen Dienstleistungen</b>	22 686	18 657	2 886	961	182
77	Vermietung von beweglichen Sachen	2 005	1 767	198	37	3
78	Vermittlung und Überlassung von Arbeitskräften	1 832	1 004	461	334	33
79	Reisebüros, Reiseveranstalter und Erbringung sonstiger Reservierungsdienstleistungen	1 135	1 019	95	18	3
80	Wach- und Sicherheitsdienste sowie Detekteien	851	495	240	91	25
81	Gebäudebetreuung; Garten- und Landschaftsbau	12 289	10 483	1 380	335	91
82	Erbringung von wirtschaftlichen Dienstleistungen für Unternehmen und Privatpersonen a. n. g.	4 574	3 889	512	146	27
<b>P</b>	<b>Erziehung und Unterricht</b>	8 069	5 923	1 788	314	44
85	Erziehung und Unterricht	8 069	5 923	1 788	314	44
<b>Q</b>	<b>Gesundheits- und Sozialwesen</b>	23 100	16 786	4 736	1 313	265
86	Gesundheitswesen	17 972	14 613	2 933	289	137
87	Heime (ohne Erholungs- und Ferienheime)	1 254	255	378	578	43
88	Sozialwesen (ohne Heime)	3 874	1 918	1 425	446	85
<b>R</b>	<b>Kunst, Unterhaltung und Erholung</b>	8 016	7 060	834	108	14
90	Kreative, künstlerische und unterhaltende Tätigkeiten	3 080	3 011	51	13	5
91	Bibliotheken, Archive, Museen, botanische und zoologische Gärten	150	91	40	18	1
92	Spiel-, Wett- und Lotteriewesen	980	812	157	11	—
93	Erbringung von Dienstleistungen des Sports, der Unterhaltung und der Erholung	3 806	3 146	586	66	8
<b>S</b>	<b>Erbringung von sonstigen Dienstleistungen</b>	20 653	19 159	1 261	203	30
94	Interessenvertretungen sowie kirchliche und sonstige religiöse Vereinigungen (ohne Sozialwesen und Sport)	5 550	4 673	708	142	27
95	Reparatur von Datenverarbeitungsgeräten und Gebrauchsgütern	959	919	35	5	—
96	Erbringung von sonstigen überwiegend persönlichen Dienstleistungen	14 144	13 567	518	56	3
	<b>I n s g e s a m t</b>	302 107	252 862	39 420	8 302	1 523

# **7. Rechtliche Einheiten mit abhängig Beschäftigten in Hessen 2024 nach ausgewählten Wirtschaftsabteilungen und Verwaltungsbezirken**

WZ 2008	Wirtschaftsabschnitt Wirtschaftsabteilung	Rechtliche Einheiten	Abhängig Beschäftigte		
		insgesamt	insgesamt	davon	
				SVB <sup>1)</sup>	GB <sup>2)</sup>
Darmstadt, Wissenschaftsstadt					
B	Bergbau und Gewinnung von Steinen und Erden	—	—	—	—
05	Kohlenbergbau	—	—	—	—
06	Gewinnung von Erdöl und Erdgas	—	—	—	—
07	Erzbergbau	—	—	—	—
08	Gewinnung von Steinen und Erden, sonstiger Bergbau	—	—	—	—
09	Erbringung von Dienstleistungen für den Bergbau und für die Gewinnung von Steinen und Erden	—	—	—	—
C	Verarbeitendes Gewerbe	254	19 385	18 881	505
10	Herstellung von Nahrungs- und Futtermitteln	22	2 660	2 514	146
11	Getränkeherstellung	3	127	•	•
12	Tabakverarbeitung	—	—	—	—
13	Herstellung von Textilien	7	25	17	8
14	Herstellung von Bekleidung	—	—	—	—
15	Herstellung von Leder, Lederwaren und Schuhen	3	•	•	•
16	Herstellung von Holz-, Flecht-, Korb- und Korkwaren (ohne Möbel)	2	•	•	•
17	Herstellung von Papier, Pappe und Waren daraus	4	•	•	•
18	Herstellung von Druckerzeugnissen; Vervielfältigung von bespielten Ton-, Bild- und Datenträgern	33	450	414	35
19	Kokerei und Mineralölverarbeitung	—	—	—	—
20	Herstellung von chemischen Erzeugnissen	15	8 560	8 552	9
21	Herstellung von pharmazeutischen Erzeugnissen	3	•	•	•
22	Herstellung von Gummi- und Kunststoffwaren	7	28	•	•
23	Herstellung von Glas und Glaswaren, Keramik, Verarbeitung von Steinen und Erden	13	75	70	5
24	Metallerzeugung und -bearbeitung	4	•	•	•
25	Herstellung von Metallerzeugnissen	23	363	308	55
26	Herstellung von Datenverarbeitungsgeräten, elektronischen und optischen Erzeugnissen	29	1 298	1 268	30
27	Herstellung von elektrischen Ausrüstungen	13	636	610	26
28	Maschinenbau	21	1 210	1 185	25
29	Herstellung von Kraftwagen und Kraftwagenteilen	4	•	•	•
30	Sonstiger Fahrzeugbau	3	•	•	•
31	Herstellung von Möbeln	7	57	48	9
32	Herstellung von sonstigen Waren	27	280	205	75
33	Reparatur und Installation von Maschinen und Ausrüstungen	11	57	•	•
D	Energieversorgung	32	•	•	9
35	Energieversorgung	32	•	•	9
	Wasserversorgung; Abwasser- und Abfallentsorgung und Beseitigung von Umweltverschmutzungen				
E	Beseitigung von Umweltverschmutzungen	9	•	•	16
36	Wasserversorgung	—	—	—	—
37	Abwasserentsorgung	2	•	•	•
38	Sammlung, Behandlung und Beseitigung von Abfällen; Rückgewinnung	7	•	•	•
39	Beseitigung von Umweltverschmutzungen und sonstige Entsorgung	—	—	—	—

## 7. Rechtliche Einheiten mit abhängig Beschäftigten in Hessen 2024 nach ausgewählten Wirtschaftsabteilungen und Verwaltungsbezirken

WZ 2008	Wirtschaftsabschnitt Wirtschaftsabteilung	Rechtliche Einheiten	Abhängig Beschäftigte		
		insgesamt	insgesamt	davon	
				SVB <sup>1)</sup>	GB <sup>2)</sup>
<b>F</b>	<b>Baugewerbe</b>	455	2 615	2 296	319
41	Hochbau	38	216	184	32
42	Tiefbau	37	371	340	31
43	Vorbereitende Baustellenarbeiten, Bauinstallation und sonstiges Ausbaugewerbe	380	2 028	1 772	257
<b>G</b>	<b>Handel; Instandhaltung und Reparatur von Kraftfahrzeugen</b>	964	14 398	12 435	1 963
45	Handel mit Kraftfahrzeugen; Instandhaltung und Reparatur von Kraftfahrzeugen	151	2 048	1 733	315
46	Großhandel (ohne Handel mit Kraftfahrzeugen)	238	5 440	5 138	302
47	Einzelhandel (ohne Handel mit Kraftfahrzeugen)	575	6 909	5 564	1 345
<b>H</b>	<b>Verkehr und Lagerei</b>	197	2 425	1 778	648
49	Landverkehr und Transport in Rohrfernleitungen	140	1 398	1 157	242
50	Schifffahrt	—	—	—	—
51	Luftfahrt	—	—	—	—
52	Lagerei sowie Erbringung von sonstigen Dienstleistungen für den Verkehr	34	469	363	105
53	Post-, Kurier- und Expressdienste	23	558	258	301
<b>I</b>	<b>Gastgewerbe</b>	556	5 585	2 952	2 633
55	Beherbergung	54	366	233	133
56	Gastronomie	502	5 219	2 719	2 501
<b>J</b>	<b>Information und Kommunikation</b>	666	9 508	8 829	678
58	Verlagswesen	24	464	425	39
59	Herstellung, Verleih und Vertrieb von Filmen und Fernsehprogrammen; Kinos; Tonstudios und Verlegen von Musik	47	804	459	346
60	Rundfunkveranstalter	—	—	—	—
61	Telekommunikation	12	187	176	10
62	Erbringung von Dienstleistungen der Informationstechnologie	545	7 944	7 687	257
63	Informationsdienstleistungen	38	109	82	27
<b>K</b>	<b>Erbringung von Finanz- und Versicherungsdienstleistungen</b>	170	1 791	1 589	202
64	Erbringung von Finanzdienstleistungen	31	1 004	•	•
65	Versicherungen, Rückversicherungen und Pensionskassen (ohne Sozialversicherung)	6	329	•	•
66	Mit Finanz- und Versicherungsdienstleistungen verbundene Tätigkeiten	133	459	298	161
<b>L</b>	<b>Grundstücks- und Wohnungswesen</b>	499	2 011	1 621	390
68	Grundstücks- und Wohnungswesen	499	2 011	1 621	390
<b>M</b>	<b>Erbringung von freiberuflichen, wissenschaftlichen und technischen Dienstleistungen</b>	1 582	19 281	17 912	1 369
69	Rechts- und Steuerberatung, Wirtschaftsprüfung	297	1 729	1 353	376
70	Verwaltung und Führung von Unternehmen und Betrieben; Unternehmensberatung	328	7 996	7 800	196
71	Architektur- und Ingenieurbüros; technische, physikalische und chemische Untersuchung	557	6 871	6 335	536
72	Forschung und Entwicklung	41	1 956	1 892	64

## 7. Rechtliche Einheiten mit abhängig Beschäftigten in Hessen 2024 nach ausgewählten Wirtschaftsabteilungen und Verwaltungsbezirken

WZ 2008	Wirtschaftsabschnitt Wirtschaftsabteilung	Rechtliche Einheiten	Abhängig Beschäftigte		
		insgesamt	insgesamt	davon	
				SVB <sup>1)</sup>	GB <sup>2)</sup>
73	Werbung und Marktforschung	65	296	209	88
74	Sonstige freiberufliche, wissenschaftliche und technische Tätigkeiten	278	368	268	100
75	Veterinärwesen	16	65	55	10
<b>N</b>	<b>Erbringung von sonstigen wirtschaftlichen Dienstleistungen</b>	429	4 708	2 904	1 804
77	Vermietung von beweglichen Sachen	24	59	•	•
78	Vermittlung und Überlassung von Arbeitskräften	30	1 083	1 040	43
79	Reisebüros, Reiseveranstalter und Erbringung sonstiger Reservierungsdienstleistungen	24	65	•	•
80	Wach- und Sicherheitsdienste sowie Detekteien	27	372	148	224
81	Gebäudebetreuung; Garten- und Landschaftsbau	210	2 245	1 154	1 090
82	Erbringung von wirtschaftlichen Dienstleistungen für Unternehmen und Privatpersonen a. n. g.	114	885	472	413
<b>P</b>	<b>Erziehung und Unterricht</b>	219	11 980	9 243	2 737
85	Erziehung und Unterricht	219	11 980	9 243	2 737
<b>Q</b>	<b>Gesundheits- und Sozialwesen</b>	719	22 021	19 055	2 966
86	Gesundheitswesen	581	8 040	6 767	1 273
87	Heime (ohne Erholungs- und Ferienheime)	24	4 736	4 128	608
88	Sozialwesen (ohne Heime)	114	9 245	8 160	1 085
<b>R</b>	<b>Kunst, Unterhaltung und Erholung</b>	233	2 038	1 267	771
90	Kreative, künstlerische und unterhaltende Tätigkeiten	122	758	•	•
91	Bibliotheken, Archive, Museen, botanische und zoologische Gärten	6	101	82	20
92	Spiel-, Wett- und Lotteriewesen	14	60	•	•
93	Erbringung von Dienstleistungen des Sports, der Unterhaltung und der Erholung	91	1 118	578	540
<b>S</b>	<b>Erbringung von sonstigen Dienstleistungen</b>	565	3 661	2 782	878
94	Interessenvertretungen sowie kirchliche und sonstige religiöse Vereinigungen (ohne Sozialwesen und Sport)	187	2 764	2 221	543
95	Reparatur von Datenverarbeitungsgeräten und Gebrauchsgütern	24	61	40	21
96	Erbringung von sonstigen überwiegend persönlichen Dienstleistungen	354	836	522	314
<b>I n s g e s a m t</b>		7 549	123 970	106 081	17 889

### Frankfurt am Main, Stadt

<b>B</b>	<b>Bergbau und Gewinnung von Steinen und Erden</b>	4	•	•	•
05	Kohlenbergbau	—	—	—	—
06	Gewinnung von Erdöl und Erdgas	—	—	—	—
07	Erzbergbau	—	—	—	—
08	Gewinnung von Steinen und Erden, sonstiger Bergbau	1	•	•	•
09	Erbringung von Dienstleistungen für den Bergbau und für die Gewinnung von Steinen und Erden	3	•	•	•
<b>C</b>	<b>Verarbeitendes Gewerbe</b>	891	48 281	46 972	1 309
10	Herstellung von Nahrungs- und Futtermitteln	130	6 875	6 429	447
11	Getränkeherstellung	15	•	•	38
12	Tabakverarbeitung	—	—	—	—

## 7. Rechtliche Einheiten mit abhängig Beschäftigten in Hessen 2024 nach ausgewählten Wirtschaftsabteilungen und Verwaltungsbezirken

WZ 2008	Wirtschaftsabschnitt Wirtschaftsabteilung	Rechtliche Einheiten	Abhängig Beschäftigte		
		insgesamt	insgesamt	davon	
				SVB <sup>1)</sup>	GB <sup>2)</sup>
13	Herstellung von Textilien	25	85	69	16
14	Herstellung von Bekleidung	22	91	81	10
15	Herstellung von Leder, Lederwaren und Schuhen	8	15	•	•
16	Herstellung von Holz-, Flecht-, Korb- und Korkwaren (ohne Möbel)	33	119	107	12
17	Herstellung von Papier, Pappe und Waren daraus	3	•	•	•
18	Herstellung von Druckerzeugnissen; Vervielfältigung von bespielten Ton-, Bild- und Datenträgern	74	373	301	72
19	Kokerei und Mineralölverarbeitung	1	•	•	•
20	Herstellung von chemischen Erzeugnissen	57	8 398	8 381	17
21	Herstellung von pharmazeutischen Erzeugnissen	13	9 872	9 854	18
22	Herstellung von Gummi- und Kunststoffwaren	13	97	90	7
23	Herstellung von Glas und Glaswaren, Keramik, Verarbeitung von Steinen und Erden	40	925	886	40
24	Metallerzeugung und -bearbeitung	1	•	•	•
25	Herstellung von Metallerzeugnissen	83	577	494	82
26	Herstellung von Datenverarbeitungsgeräten, elektronischen und optischen Erzeugnissen	62	691	651	40
27	Herstellung von elektrischen Ausrüstungen	28	395	372	23
28	Maschinenbau	43	2 161	•	•
29	Herstellung von Kraftwagen und Kraftwagenteilen	16	242	225	17
30	Sonstiger Fahrzeugbau	4	•	•	•
31	Herstellung von Möbeln	32	199	180	20
32	Herstellung von sonstigen Waren	123	871	659	211
33	Reparatur und Installation von Maschinen und Ausrüstungen	65	13 000	12 849	151
<b>D</b>	<b>Energieversorgung</b>	170	10 220	10 148	72
35	Energieversorgung	170	10 220	10 148	72
<b>E</b>	<b>Wasserversorgung; Abwasser- und Abfallentsorgung und Beseitigung von Umweltverschmutzungen</b>	46	•	•	•
36	Wasserversorgung	2	•	•	•
37	Abwasserentsorgung	7	589	•	•
38	Sammlung, Behandlung und Beseitigung von Abfällen; Rückgewinnung	34	2 554	2 362	192
39	Beseitigung von Umweltverschmutzungen und sonstige Entsorgung	3	22	17	5
<b>F</b>	<b>Baugewerbe</b>	2 848	16 941	15 201	1 740
41	Hochbau	259	2 832	2 665	167
42	Tiefbau	93	2 202	2 136	66
43	Vorbereitende Baustellenarbeiten, Bauinstallation und sonstiges Ausbaugewerbe	2 496	11 907	10 400	1 507
<b>G</b>	<b>Handel; Instandhaltung und Reparatur von Kraftfahrzeugen</b>	5 081	46 016	38 171	7 844
45	Handel mit Kraftfahrzeugen; Instandhaltung und Reparatur von Kraftfahrzeugen	591	6 051	5 530	521
46	Großhandel (ohne Handel mit Kraftfahrzeugen)	1 609	24 877	22 786	2 091
47	Einzelhandel (ohne Handel mit Kraftfahrzeugen)	2 881	15 088	9 855	5 233
<b>H</b>	<b>Verkehr und Lagerei</b>	2 238	177 897	171 608	6 289
49	Landverkehr und Transport in Rohrfernleitungen	1 589	68 912	64 423	4 489
50	Schifffahrt	5	94	•	•

## 7. Rechtliche Einheiten mit abhängig Beschäftigten in Hessen 2024 nach ausgewählten Wirtschaftsabteilungen und Verwaltungsbezirken

WZ 2008	Wirtschaftsabschnitt Wirtschaftsabteilung	Rechtliche Einheiten	Abhängig Beschäftigte		
		insgesamt	insgesamt	davon	
				SVB <sup>1)</sup>	GB <sup>2)</sup>
51	Luftfahrt	82	7 361	•	•
52	Lagerei sowie Erbringung von sonstigen Dienstleistungen für den Verkehr	359	100 050	98 680	1 370
53	Post-, Kurier- und Expressdienste	203	1 479	•	•
<b>I</b>	<b>Gastgewerbe</b>	3 168	50 905	33 825	17 080
55	Beherbergung	331	12 599	10 665	1 935
56	Gastronomie	2 837	38 305	23 160	15 145
<b>J</b>	<b>Information und Kommunikation</b>	2 926	68 292	67 007	1 285
58	Verlagswesen	172	4 294	4 099	195
59	Herstellung, Verleih und Vertrieb von Filmen und Fernsehprogrammen; Kinos; Tonstudios und Verlegen von Musik	216	•	•	185
60	Rundfunkveranstalter	12	•	•	42
61	Telekommunikation	112	1 405	1 341	63
62	Erbringung von Dienstleistungen der Informationstechnologie	2 219	55 583	54 876	707
63	Informationsdienstleistungen	195	2 764	2 671	94
<b>K</b>	<b>Erbringung von Finanz- und Versicherungsdienstleistungen</b>	1 393	129 225	128 459	765
64	Erbringung von Finanzdienstleistungen	420	107 777	107 586	192
65	Versicherungen, Rückversicherungen und Pensionskassen (ohne Sozialversicherung)	36	2 581	2 574	7
66	Mit Finanz- und Versicherungsdienstleistungen verbundene Tätigkeiten	937	18 866	18 299	567
<b>L</b>	<b>Grundstücks- und Wohnungswesen</b>	3 005	20 134	15 354	4 780
68	Grundstücks- und Wohnungswesen	3 005	20 134	15 354	4 780
<b>M</b>	<b>Erbringung von freiberuflichen, wissenschaftlichen und technischen Dienstleistungen</b>	9 323	90 389	85 177	5 212
69	Rechts- und Steuerberatung, Wirtschaftsprüfung	2 408	34 346	32 187	2 160
70	Verwaltung und Führung von Unternehmen und Betrieben; Unternehmensberatung	3 372	33 077	31 811	1 266
71	Architektur- und Ingenieurbüros; technische, physikalische und chemische Untersuchung	1 341	7 988	7 411	576
72	Forschung und Entwicklung	159	3 944	3 652	292
73	Werbung und Marktforschung	573	8 914	8 373	541
74	Sonstige freiberufliche, wissenschaftliche und technische Tätigkeiten	1 427	1 875	1 566	309
75	Veterinärwesen	43	245	177	68
<b>N</b>	<b>Erbringung von sonstigen wirtschaftlichen Dienstleistungen</b>	3 256	98 716	75 009	23 707
77	Vermietung von beweglichen Sachen	163	1 303	1 141	162
78	Vermittlung und Überlassung von Arbeitskräften	393	27 875	25 315	2 560
79	Reisebüros, Reiseveranstalter und Erbringung sonstiger Reservierungsdienstleistungen	229	7 051	6 831	220
80	Wach- und Sicherheitsdienste sowie Detekteien	154	13 341	11 357	1 984
81	Gebäudebetreuung; Garten- und Landschaftsbau	1 521	38 605	20 938	17 667
82	Erbringung von wirtschaftlichen Dienstleistungen für Unternehmen und Privatpersonen a. n. g.	796	10 542	9 429	1 113
<b>P</b>	<b>Erziehung und Unterricht</b>	907	22 619	19 321	3 298
85	Erziehung und Unterricht	907	22 619	19 321	3 298



## 7. Rechtliche Einheiten mit abhängig Beschäftigten in Hessen 2024 nach ausgewählten Wirtschaftsabteilungen und Verwaltungsbezirken

WZ 2008	Wirtschaftsabschnitt Wirtschaftsabteilung	Rechtliche Einheiten	Abhängig Beschäftigte		
		insgesamt	insgesamt	davon	
				SVB <sup>1)</sup>	GB <sup>2)</sup>
<b>Q</b>	<b>Gesundheits- und Sozialwesen</b>	3 212	81 293	70 793	10 500
86	Gesundheitswesen	2 585	36 732	31 343	5 390
87	Heime (ohne Erholungs- und Ferienheime)	62	7 973	7 182	791
88	Sozialwesen (ohne Heime)	565	36 588	32 268	4 320
<b>R</b>	<b>Kunst, Unterhaltung und Erholung</b>	1 270	11 323	8 067	3 256
90	Kreative, künstlerische und unterhaltende Tätigkeiten	763	2 227	1 915	312
91	Bibliotheken, Archive, Museen, botanische und zoologische Gärten	26	1 138	974	164
92	Spiel-, Wett- und Lotteriewesen	101	708	463	245
93	Erbringung von Dienstleistungen des Sports, der Unterhaltung und der Erholung	380	7 250	4 715	2 536
<b>S</b>	<b>Erbringung von sonstigen Dienstleistungen</b>	2 992	26 530	21 827	4 703
94	Interessenvertretungen sowie kirchliche und sonstige religiöse Vereinigungen (ohne Sozialwesen und Sport)	949	22 310	19 090	3 219
95	Reparatur von Datenverarbeitungsgeräten und Gebrauchsgütern	128	224	137	87
96	Erbringung von sonstigen überwiegend persönlichen Dienstleistungen	1 915	3 996	2 599	1 396
<b>I n s g e s a m t</b>		42 730	901 964	809 910	92 054

### Offenbach am Main, Stadt

<b>B</b>	<b>Bergbau und Gewinnung von Steinen und Erden</b>	—	—	—	—
05	Kohlenbergbau	—	—	—	—
06	Gewinnung von Erdöl und Erdgas	—	—	—	—
07	Erzbergbau	—	—	—	—
08	Gewinnung von Steinen und Erden, sonstiger Bergbau	—	—	—	—
09	Erbringung von Dienstleistungen für den Bergbau und für die Gewinnung von Steinen und Erden	—	—	—	—
<b>C</b>	<b>Verarbeitendes Gewerbe</b>	179	5 142	4 808	335
10	Herstellung von Nahrungs- und Futtermitteln	23	284	154	130
11	Getränkeherstellung	—	—	—	—
12	Tabakverarbeitung	—	—	—	—
13	Herstellung von Textilien	7	24	•	•
14	Herstellung von Bekleidung	4	•	•	•
15	Herstellung von Leder, Lederwaren und Schuhen	6	24	14	10
16	Herstellung von Holz-, Flecht-, Korb- und Korkwaren (ohne Möbel)	3	•	•	•
17	Herstellung von Papier, Pappe und Waren daraus	2	•	•	•
18	Herstellung von Druckerzeugnissen; Vervielfältigung von bespielten Ton-, Bild- und Datenträgern	17	47	31	15
19	Kokerei und Mineralölverarbeitung	—	—	—	—
20	Herstellung von chemischen Erzeugnissen	5	•	•	•
21	Herstellung von pharmazeutischen Erzeugnissen	—	—	—	—
22	Herstellung von Gummi- und Kunststoffwaren	3	12	•	•
23	Herstellung von Glas und Glaswaren, Keramik, Verarbeitung von Steinen und Erden	6	13	10	3
24	Metallerzeugung und -bearbeitung	—	—	—	—
25	Herstellung von Metallerzeugnissen	25	138	115	23

## 7. Rechtliche Einheiten mit abhängig Beschäftigten in Hessen 2024 nach ausgewählten Wirtschaftsabteilungen und Verwaltungsbezirken

WZ 2008	Wirtschaftsabschnitt Wirtschaftsabteilung	Rechtliche Einheiten	Abhängig Beschäftigte		
		insgesamt	insgesamt	davon	
				SVB <sup>1)</sup>	GB <sup>2)</sup>
26	Herstellung von Datenverarbeitungsgeräten, elektronischen und optischen Erzeugnissen	8	405	398	7
27	Herstellung von elektrischen Ausrüstungen	6	•	22	•
28	Maschinenbau	13	1 265	1 246	18
29	Herstellung von Kraftwagen und Kraftwagenteilen	3	•	•	•
30	Sonstiger Fahrzeugbau	1	•	•	•
31	Herstellung von Möbeln	9	75	62	13
32	Herstellung von sonstigen Waren	25	200	158	41
33	Reparatur und Installation von Maschinen und Ausrüstungen	13	91	•	•
<b>D</b>	<b>Energieversorgung</b>	13	•	•	3
35	Energieversorgung	13	•	•	3
<b>E</b>	<b>Wasserversorgung; Abwasser- und Abfallentsorgung und Beseitigung von Umweltverschmutzungen</b>	13	•	•	15
36	Wasserversorgung	—	—	—	—
37	Abwasserentsorgung	3	•	•	•
38	Sammlung, Behandlung und Beseitigung von Abfällen; Rückgewinnung	9	•	•	•
39	Beseitigung von Umweltverschmutzungen und sonstige Entsorgung	1	•	•	•
<b>F</b>	<b>Baugewerbe</b>	971	4 593	4 068	525
41	Hochbau	104	680	636	44
42	Tiefbau	29	201	182	19
43	Vorbereitende Baustellenarbeiten, Bauinstallation und sonstiges Ausbaugewerbe	838	3 712	3 250	462
<b>G</b>	<b>Handel; Instandhaltung und Reparatur von Kraftfahrzeugen</b>	835	10 824	9 352	1 472
45	Handel mit Kraftfahrzeugen; Instandhaltung und Reparatur von Kraftfahrzeugen	132	1 522	1 376	146
46	Großhandel (ohne Handel mit Kraftfahrzeugen)	219	7 304	6 661	643
47	Einzelhandel (ohne Handel mit Kraftfahrzeugen)	484	1 998	1 315	683
<b>H</b>	<b>Verkehr und Lagerei</b>	341	4 789	2 617	2 172
49	Landverkehr und Transport in Rohrfernleitungen	227	1 118	814	304
50	Schifffahrt	1	•	•	•
51	Luftfahrt	1	•	•	•
52	Lagerei sowie Erbringung von sonstigen Dienstleistungen für den Verkehr	42	•	•	•
53	Post-, Kurier- und Expressdienste	70	2 076	•	•
<b>I</b>	<b>Gastgewerbe</b>	481	2 527	1 490	1 037
55	Beherbergung	42	503	361	142
56	Gastronomie	439	2 024	1 129	895
<b>J</b>	<b>Information und Kommunikation</b>	231	1 956	1 770	186
58	Verlagswesen	12	360	274	85
59	Herstellung, Verleih und Vertrieb von Filmen und Fernsehprogrammen; Kinos; Tonstudios und Verlegen von Musik	16	55	•	•
60	Rundfunkveranstalter	—	—	—	—
61	Telekommunikation	5	3	•	•

## 7. Rechtliche Einheiten mit abhängig Beschäftigten in Hessen 2024 nach ausgewählten Wirtschaftsabteilungen und Verwaltungsbezirken

WZ 2008	Wirtschaftsabschnitt Wirtschaftsabteilung	Rechtliche Einheiten	Abhängig Beschäftigte		
		insgesamt	insgesamt	davon	
				SVB <sup>1)</sup>	GB <sup>2)</sup>
62	Erbringung von Dienstleistungen der Informationstechnologie	176	1 285	1 201	84
63	Informationsdienstleistungen	22	254	244	9
<b>K</b>	<b>Erbringung von Finanz- und Versicherungsdienstleistungen</b>	86	633	568	65
64	Erbringung von Finanzdienstleistungen	11	•	•	•
65	Versicherungen, Rückversicherungen und Pensionskassen (ohne Sozialversicherung)	2	•	•	•
66	Mit Finanz- und Versicherungsdienstleistungen verbundene Tätigkeiten	73	347	285	62
<b>L</b>	<b>Grundstücks- und Wohnungswesen</b>	349	766	376	390
68	Grundstücks- und Wohnungswesen	349	766	376	390
<b>M</b>	<b>Erbringung von freiberuflichen, wissenschaftlichen und technischen Dienstleistungen</b>	859	10 197	6 270	3 927
69	Rechts- und Steuerberatung, Wirtschaftsprüfung	219	917	645	272
70	Verwaltung und Führung von Unternehmen und Betrieben; Unternehmensberatung	222	1 209	839	370
71	Architektur- und Ingenieurbüros; technische, physikalische und chemische Untersuchung	150	1 256	1 179	77
72	Forschung und Entwicklung	5	324	315	10
73	Werbung und Marktforschung	83	5 231	2 113	3 118
74	Sonstige freiberufliche, wissenschaftliche und technische Tätigkeiten	174	1 238	1 166	72
75	Veterinärwesen	6	22	14	8
<b>N</b>	<b>Erbringung von sonstigen wirtschaftlichen Dienstleistungen</b>	575	5 832	3 968	1 864
77	Vermietung von beweglichen Sachen	28	42	37	6
78	Vermittlung und Überlassung von Arbeitskräften	39	1 463	1 175	288
79	Reisebüros, Reiseveranstalter und Erbringung sonstiger Reservierungsdienstleistungen	18	41	27	14
80	Wach- und Sicherheitsdienste sowie Detekteien	47	1 280	921	359
81	Gebäudebetreuung; Garten- und Landschaftsbau	352	2 506	1 458	1 048
82	Erbringung von wirtschaftlichen Dienstleistungen für Unternehmen und Privatpersonen a. n. g.	91	500	350	150
<b>P</b>	<b>Erziehung und Unterricht</b>	131	2 163	1 939	224
85	Erziehung und Unterricht	131	2 163	1 939	224
<b>Q</b>	<b>Gesundheits- und Sozialwesen</b>	480	11 809	9 975	1 834
86	Gesundheitswesen	393	6 950	5 875	1 075
87	Heime (ohne Erholungs- und Ferienheime)	13	1 958	1 854	104
88	Sozialwesen (ohne Heime)	74	2 902	2 246	656
<b>R</b>	<b>Kunst, Unterhaltung und Erholung</b>	164	515	224	291
90	Kreative, künstlerische und unterhaltende Tätigkeiten	95	26	17	9
91	Bibliotheken, Archive, Museen, botanische und zoologische Gärten	2	•	•	•
92	Spiel-, Wett- und Lotteriewesen	9	•	•	•
93	Erbringung von Dienstleistungen des Sports, der Unterhaltung und der Erholung	58	403	149	253
<b>S</b>	<b>Erbringung von sonstigen Dienstleistungen</b>	423	1 585	1 172	413

## 7. Rechtliche Einheiten mit abhängig Beschäftigten in Hessen 2024 nach ausgewählten Wirtschaftsabteilungen und Verwaltungsbezirken

WZ 2008	Wirtschaftsabschnitt Wirtschaftsabteilung	Rechtliche Einheiten	Abhängig Beschäftigte		
		insgesamt	insgesamt	davon	
				SVB <sup>1)</sup>	GB <sup>2)</sup>
94	Interessenvertretungen sowie kirchliche und sonstige religiöse Vereinigungen (ohne Sozialwesen und Sport)	75	804	708	96
95	Reparatur von Datenverarbeitungsgeräten und Gebrauchsgütern	25	18	13	5
96	Erbringung von sonstigen überwiegend persönlichen Dienstleistungen	323	763	451	312
<b>I n s g e s a m t</b>		6 131	64 249	49 496	14 753

### Wiesbaden, Landeshauptstadt

<b>B</b>	<b>Bergbau und Gewinnung von Steinen und Erden</b>	1	•	•	•
05	Kohlenbergbau	—	—	—	—
06	Gewinnung von Erdöl und Erdgas	—	—	—	—
07	Erzbergbau	—	—	—	—
08	Gewinnung von Steinen und Erden, sonstiger Bergbau	1	•	•	•
09	Erbringung von Dienstleistungen für den Bergbau und für die Gewinnung von Steinen und Erden	—	—	—	—
<b>C</b>	<b>Verarbeitendes Gewerbe</b>	428	21 538	20 812	726
10	Herstellung von Nahrungs- und Futtermitteln	47	1 256	936	320
11	Getränkeherstellung	5	•	•	•
12	Tabakverarbeitung	—	—	—	—
13	Herstellung von Textilien	12	22	•	•
14	Herstellung von Bekleidung	12	14	9	6
15	Herstellung von Leder, Lederwaren und Schuhen	3	•	•	•
16	Herstellung von Holz-, Flecht-, Korb- und Korkwaren (ohne Möbel)	16	18	12	6
17	Herstellung von Papier, Pappe und Waren daraus	4	•	•	•
18	Herstellung von Druckerzeugnissen; Vervielfältigung von bespielten Ton-, Bild- und Datenträgern	32	366	332	34
19	Kokerei und Mineralölverarbeitung	1	•	•	•
20	Herstellung von chemischen Erzeugnissen	25	2 203	2 181	22
21	Herstellung von pharmazeutischen Erzeugnissen	3	5 500	5 497	2
22	Herstellung von Gummi- und Kunststoffwaren	13	1 934	1 908	26
23	Herstellung von Glas und Glaswaren, Keramik, Verarbeitung von Steinen und Erden	24	2 784	2 745	39
24	Metallerzeugung und -bearbeitung	2	•	•	•
25	Herstellung von Metallerzeugnissen	53	361	309	52
26	Herstellung von Datenverarbeitungsgeräten, elektronischen und optischen Erzeugnissen	20	3 152	3 116	36
27	Herstellung von elektrischen Ausrüstungen	7	•	•	9
28	Maschinenbau	31	1 555	1 528	27
29	Herstellung von Kraftwagen und Kraftwagenteilen	2	•	•	•
30	Sonstiger Fahrzeugbau	3	•	•	•
31	Herstellung von Möbeln	16	56	45	11
32	Herstellung von sonstigen Waren	67	394	309	84
33	Reparatur und Installation von Maschinen und Ausrüstungen	30	147	118	30
<b>D</b>	<b>Energieversorgung</b>	55	1 385	1 376	9
35	Energieversorgung	55	1 385	1 376	9
<b>E</b>	<b>Wasserversorgung; Abwasser- und Abfallentsorgung und Beseitigung von Umweltverschmutzungen</b>	24	•	•	•

## 7. Rechtliche Einheiten mit abhängig Beschäftigten in Hessen 2024 nach ausgewählten Wirtschaftsabteilungen und Verwaltungsbezirken

WZ 2008	Wirtschaftsabschnitt Wirtschaftsabteilung	Rechtliche Einheiten	Abhängig Beschäftigte		
		insgesamt	insgesamt	davon	
				SVB <sup>1)</sup>	GB <sup>2)</sup>
36	Wasserversorgung	2	•	•	•
37	Abwasserentsorgung	2	•	•	•
38	Sammlung, Behandlung und Beseitigung von Abfällen; Rückgewinnung	19	1 825	1 759	67
39	Beseitigung von Umweltverschmutzungen und sonstige Entsorgung	1	•	•	•
<b>F</b>	<b>Baugewerbe</b>	1 238	6 061	5 293	768
41	Hochbau	93	777	719	58
42	Tiefbau	32	338	296	42
43	Vorbereitende Baustellenarbeiten, Bauinstallation und sonstiges Ausbaugewerbe	1 113	4 946	4 278	668
<b>G</b>	<b>Handel; Instandhaltung und Reparatur von Kraftfahrzeugen</b>	1 932	18 694	15 713	2 981
45	Handel mit Kraftfahrzeugen; Instandhaltung und Reparatur von Kraftfahrzeugen	317	1 813	1 495	318
46	Großhandel (ohne Handel mit Kraftfahrzeugen)	486	10 899	10 341	558
47	Einzelhandel (ohne Handel mit Kraftfahrzeugen)	1 129	5 982	3 877	2 105
<b>H</b>	<b>Verkehr und Lagerei</b>	439	5 347	3 585	1 762
49	Landverkehr und Transport in Rohrfernleitungen	281	3 071	2 545	526
50	Schifffahrt	2	•	•	•
51	Luftfahrt	2	•	•	•
52	Lagerei sowie Erbringung von sonstigen Dienstleistungen für den Verkehr	64	561	458	104
53	Post-, Kurier- und Expressdienste	90	1 712	581	1 131
<b>I</b>	<b>Gastgewerbe</b>	960	12 566	7 688	4 878
55	Beherbergung	109	1 722	1 371	351
56	Gastronomie	851	10 844	6 317	4 527
<b>J</b>	<b>Information und Kommunikation</b>	757	6 563	6 047	516
58	Verlagswesen	50	752	657	95
59	Herstellung, Verleih und Vertrieb von Filmen und Fernsehprogrammen; Kinos; Tonstudios und Verlegen von Musik	73	282	223	59
60	Rundfunkveranstalter	3	24	•	•
61	Telekommunikation	19	115	107	8
62	Erbringung von Dienstleistungen der Informationstechnologie	559	5 134	4 830	304
63	Informationsdienstleistungen	53	256	•	•
<b>K</b>	<b>Erbringung von Finanz- und Versicherungsdienstleistungen</b>	315	22 831	22 483	348
64	Erbringung von Finanzdienstleistungen	53	4 129	4 092	37
65	Versicherungen, Rückversicherungen und Pensionskassen (ohne Sozialversicherung)	28	17 480	17 365	115
66	Mit Finanz- und Versicherungsdienstleistungen verbundene Tätigkeiten	234	1 222	1 025	197
<b>L</b>	<b>Grundstücks- und Wohnungswesen</b>	928	4 023	3 292	731
68	Grundstücks- und Wohnungswesen	928	4 023	3 292	731
<b>M</b>	<b>Erbringung von freiberuflichen, wissenschaftlichen und technischen Dienstleistungen</b>	2 550	17 460	15 685	1 775
69	Rechts- und Steuerberatung, Wirtschaftsprüfung	684	2 402	1 764	639

## 7. Rechtliche Einheiten mit abhängig Beschäftigten in Hessen 2024 nach ausgewählten Wirtschaftsabteilungen und Verwaltungsbezirken

WZ 2008	Wirtschaftsabschnitt Wirtschaftsabteilung	Rechtliche Einheiten	Abhängig Beschäftigte		
		insgesamt	insgesamt	davon	
				SVB <sup>1)</sup>	GB <sup>2)</sup>
70	Verwaltung und Führung von Unternehmen und Betrieben; Unternehmensberatung	733	3 845	3 304	541
71	Architektur- und Ingenieurbüros; technische, physikalische und chemische Untersuchung	479	9 630	9 373	257
72	Forschung und Entwicklung	32	108	•	•
73	Werbung und Marktforschung	151	799	636	164
74	Sonstige freiberufliche, wissenschaftliche und technische Tätigkeiten	438	524	393	131
75	Veterinärwesen	33	151	•	•
<b>N</b>	<b>Erbringung von sonstigen wirtschaftlichen Dienstleistungen</b>	1 165	21 745	15 339	6 406
77	Vermietung von beweglichen Sachen	60	•	•	248
78	Vermittlung und Überlassung von Arbeitskräften	63	3 004	2 364	640
79	Reisebüros, Reiseveranstalter und Erbringung sonstiger Reservierungsdienstleistungen	50	•	•	38
80	Wach- und Sicherheitsdienste sowie Detekteien	55	1 291	658	633
81	Gebäudebetreuung; Garten- und Landschaftsbau	700	9 271	4 800	4 471
82	Erbringung von wirtschaftlichen Dienstleistungen für Unternehmen und Privatpersonen a. n. g.	237	4 528	4 152	376
<b>P</b>	<b>Erziehung und Unterricht</b>	357	7 470	6 500	970
85	Erziehung und Unterricht	357	7 470	6 500	970
<b>Q</b>	<b>Gesundheits- und Sozialwesen</b>	1 268	22 732	19 072	3 660
86	Gesundheitswesen	1 037	12 736	10 433	2 304
87	Heime (ohne Erholungs- und Ferienheime)	24	2 281	2 051	230
88	Sozialwesen (ohne Heime)	207	7 715	6 589	1 126
<b>R</b>	<b>Kunst, Unterhaltung und Erholung</b>	452	3 277	2 041	1 236
90	Kreative, künstlerische und unterhaltende Tätigkeiten	236	983	747	236
91	Bibliotheken, Archive, Museen, botanische und zoologische Gärten	9	155	116	39
92	Spiel-, Wett- und Lotteriewesen	39	654	511	143
93	Erbringung von Dienstleistungen des Sports, der Unterhaltung und der Erholung	168	1 486	668	818
<b>S</b>	<b>Erbringung von sonstigen Dienstleistungen</b>	1 078	5 385	3 813	1 572
94	Interessenvertretungen sowie kirchliche und sonstige religiöse Vereinigungen (ohne Sozialwesen und Sport)	282	2 995	2 542	453
95	Reparatur von Datenverarbeitungsgeräten und Gebrauchsgütern	44	49	32	18
96	Erbringung von sonstigen überwiegend persönlichen Dienstleistungen	752	2 341	1 240	1 101
<b>I n s g e s a m t</b>		13 947	178 943	150 533	28 410
<b>Landkreis Bergstraße</b>					
<b>B</b>	<b>Bergbau und Gewinnung von Steinen und Erden</b>	9	107	98	9
05	Kohlenbergbau	—	—	—	—
06	Gewinnung von Erdöl und Erdgas	—	—	—	—
07	Erzbergbau	—	—	—	—
08	Gewinnung von Steinen und Erden, sonstiger Bergbau	9	107	98	9
09	Erbringung von Dienstleistungen für den Bergbau und für die Gewinnung von Steinen und Erden	—	—	—	—

## 7. Rechtliche Einheiten mit abhängig Beschäftigten in Hessen 2024 nach ausgewählten Wirtschaftsabteilungen und Verwaltungsbezirken

WZ 2008	Wirtschaftsabschnitt Wirtschaftsabteilung	Rechtliche Einheiten	Abhängig Beschäftigte		
		insgesamt	insgesamt	davon	
				SVB <sup>1)</sup>	GB <sup>2)</sup>
<b>C</b>	<b>Verarbeitendes Gewerbe</b>	847	19 472	17 763	1 708
10	Herstellung von Nahrungs- und Futtermitteln	108	1 155	763	392
11	Getränkeherstellung	8	125	•	•
12	Tabakverarbeitung	—	—	—	—
13	Herstellung von Textilien	18	143	122	21
14	Herstellung von Bekleidung	7	37	17	20
15	Herstellung von Leder, Lederwaren und Schuhen	11	71	59	12
16	Herstellung von Holz-, Flecht-, Korb- und Korkwaren (ohne Möbel)	44	207	163	45
17	Herstellung von Papier, Pappe und Waren daraus	7	215	201	13
18	Herstellung von Druckerzeugnissen; Vervielfältigung von bespielten Ton-, Bild- und Datenträgern	41	142	99	44
19	Kokerei und Mineralölverarbeitung	—	—	—	—
20	Herstellung von chemischen Erzeugnissen	27	1 715	1 620	95
21	Herstellung von pharmazeutischen Erzeugnissen	8	538	528	10
22	Herstellung von Gummi- und Kunststoffwaren	49	1 643	1 549	94
23	Herstellung von Glas und Glaswaren, Keramik, Verarbeitung von Steinen und Erden	50	493	372	120
24	Metallerzeugung und -bearbeitung	7	45	37	8
25	Herstellung von Metallerzeugnissen	153	1 333	1 074	260
26	Herstellung von Datenverarbeitungsgeräten, elektronischen und optischen Erzeugnissen	38	818	777	41
27	Herstellung von elektrischen Ausrüstungen	26	5 735	5 674	61
28	Maschinenbau	73	1 397	1 286	111
29	Herstellung von Kraftwagen und Kraftwagenteilen	8	•	81	•
30	Sonstiger Fahrzeugbau	3	•	•	•
31	Herstellung von Möbeln	30	629	581	48
32	Herstellung von sonstigen Waren	61	2 208	2 063	145
33	Reparatur und Installation von Maschinen und Ausrüstungen	70	702	573	129
<b>D</b>	<b>Energieversorgung</b>	167	565	526	39
35	Energieversorgung	167	565	526	39
<b>E</b>	<b>Wasserversorgung; Abwasser- und Abfallentsorgung und Beseitigung von Umweltverschmutzungen</b>	37	792	677	114
36	Wasserversorgung	5	99	•	•
37	Abwasserentsorgung	11	231	•	•
38	Sammlung, Behandlung und Beseitigung von Abfällen; Rückgewinnung	21	461	378	83
39	Beseitigung von Umweltverschmutzungen und sonstige Entsorgung	—	—	—	—
<b>F</b>	<b>Baugewerbe</b>	1 675	7 247	5 916	1 332
41	Hochbau	121	519	412	107
42	Tiefbau	49	495	434	61
43	Vorbereitende Baustellenarbeiten, Bauinstallation und sonstiges Ausbaugewerbe	1 505	6 234	5 070	1 164
<b>G</b>	<b>Handel; Instandhaltung und Reparatur von Kraftfahrzeugen</b>	1 993	15 271	11 300	3 971
45	Handel mit Kraftfahrzeugen; Instandhaltung und Reparatur von Kraftfahrzeugen	422	2 004	1 545	459
46	Großhandel (ohne Handel mit Kraftfahrzeugen)	536	6 687	5 802	885

## 7. Rechtliche Einheiten mit abhängig Beschäftigten in Hessen 2024 nach ausgewählten Wirtschaftsabteilungen und Verwaltungsbezirken

WZ 2008	Wirtschaftsabschnitt Wirtschaftsabteilung	Rechtliche Einheiten	Abhängig Beschäftigte		
		insgesamt	insgesamt	davon	
				SVB <sup>1)</sup>	GB <sup>2)</sup>
47	Einzelhandel (ohne Handel mit Kraftfahrzeugen)	1 035	6 581	3 953	2 628
<b>H</b>	<b>Verkehr und Lagerei</b>	324	3 865	2 959	906
49	Landverkehr und Transport in Rohrfernleitungen	199	2 288	1 615	673
50	Schifffahrt	2	•	•	•
51	Luftfahrt	2	•	•	•
52	Lagerei sowie Erbringung von sonstigen Dienstleistungen für den Verkehr	69	990	882	109
53	Post-, Kurier- und Expressdienste	52	•	•	•
<b>I</b>	<b>Gastgewerbe</b>	851	6 134	2 579	3 555
55	Beherbergung	117	765	381	385
56	Gastronomie	734	5 369	2 198	3 171
<b>J</b>	<b>Information und Kommunikation</b>	466	1 324	1 074	250
58	Verlagswesen	27	147	115	33
59	Herstellung, Verleih und Vertrieb von Filmen und Fernsehprogrammen; Kinos; Tonstudios und Verlegen von Musik	25	34	17	17
60	Rundfunkveranstalter	1	•	•	•
61	Telekommunikation	7	12	•	•
62	Erbringung von Dienstleistungen der Informationstechnologie	381	1 093	917	176
63	Informationsdienstleistungen	25	•	•	16
<b>K</b>	<b>Erbringung von Finanz- und Versicherungsdienstleistungen</b>	249	1 340	1 110	231
64	Erbringung von Finanzdienstleistungen	35	•	•	•
65	Versicherungen, Rückversicherungen und Pensionskassen (ohne Sozialversicherung)	1	•	•	•
66	Mit Finanz- und Versicherungsdienstleistungen verbundene Tätigkeiten	213	423	237	186
<b>L</b>	<b>Grundstücks- und Wohnungswesen</b>	764	1 473	860	613
68	Grundstücks- und Wohnungswesen	764	1 473	860	613
<b>M</b>	<b>Erbringung von freiberuflichen, wissenschaftlichen und technischen Dienstleistungen</b>	1 766	5 515	4 274	1 241
69	Rechts- und Steuerberatung, Wirtschaftsprüfung	398	1 563	1 088	475
70	Verwaltung und Führung von Unternehmen und Betrieben; Unternehmensberatung	504	1 545	1 299	246
71	Architektur- und Ingenieurbüros; technische, physikalische und chemische Untersuchung	457	1 457	1 167	290
72	Forschung und Entwicklung	30	248	222	26
73	Werbung und Marktforschung	108	350	271	79
74	Sonstige freiberufliche, wissenschaftliche und technische Tätigkeiten	228	164	104	59
75	Veterinärwesen	41	189	123	66
<b>N</b>	<b>Erbringung von sonstigen wirtschaftlichen Dienstleistungen</b>	925	6 416	3 833	2 584
77	Vermietung von beweglichen Sachen	89	243	149	95
78	Vermittlung und Überlassung von Arbeitskräften	38	838	737	101
79	Reisebüros, Reiseveranstalter und Erbringung sonstiger Reservierungsdienstleistungen	40	130	62	68
80	Wach- und Sicherheitsdienste sowie Detekteien	22	206	126	80
81	Gebäudebetreuung; Garten- und Landschaftsbau	570	4 107	2 159	1 947



## 7. Rechtliche Einheiten mit abhängig Beschäftigten in Hessen 2024 nach ausgewählten Wirtschaftsabteilungen und Verwaltungsbezirken

WZ 2008	Wirtschaftsabschnitt Wirtschaftsabteilung	Rechtliche Einheiten	Abhängig Beschäftigte		
		insgesamt	insgesamt	davon	
				SVB <sup>1)</sup>	GB <sup>2)</sup>
82	Erbringung von wirtschaftlichen Dienstleistungen für Unternehmen und Privatpersonen a. n. g.	166	893	600	293
<b>P</b>	<b>Erziehung und Unterricht</b>	321	3 634	3 030	604
85	Erziehung und Unterricht	321	3 634	3 030	604
<b>Q</b>	<b>Gesundheits- und Sozialwesen</b>	829	12 373	9 930	2 443
86	Gesundheitswesen	652	6 118	4 679	1 439
87	Heime (ohne Erholungs- und Ferienheime)	42	2 608	2 276	333
88	Sozialwesen (ohne Heime)	135	3 647	2 975	671
<b>R</b>	<b>Kunst, Unterhaltung und Erholung</b>	401	1 665	622	1 043
90	Kreative, künstlerische und unterhaltende Tätigkeiten	127	97	20	76
91	Bibliotheken, Archive, Museen, botanische und zoologische Gärten	4	39	•	•
92	Spiel-, Wett- und Lotteriewesen	52	488	•	•
93	Erbringung von Dienstleistungen des Sports, der Unterhaltung und der Erholung	218	1 041	301	740
<b>S</b>	<b>Erbringung von sonstigen Dienstleistungen</b>	840	2 455	1 528	928
94	Interessenvertretungen sowie kirchliche und sonstige religiöse Vereinigungen (ohne Sozialwesen und Sport)	143	847	504	343
95	Reparatur von Datenverarbeitungsgeräten und Gebrauchsgütern	39	65	46	19
96	Erbringung von sonstigen überwiegend persönlichen Dienstleistungen	658	1 543	977	566
<b>I n s g e s a m t</b>		12 464	89 648	68 078	21 570

### Landkreis Darmstadt-Dieburg

<b>B</b>	<b>Bergbau und Gewinnung von Steinen und Erden</b>	2	•	•	•
05	Kohlenbergbau	—	—	—	—
06	Gewinnung von Erdöl und Erdgas	—	—	—	—
07	Erzbergbau	—	—	—	—
08	Gewinnung von Steinen und Erden, sonstiger Bergbau	2	•	•	•
09	Erbringung von Dienstleistungen für den Bergbau und für die Gewinnung von Steinen und Erden	—	—	—	—
<b>C</b>	<b>Verarbeitendes Gewerbe</b>	773	16 574	14 873	1 701
10	Herstellung von Nahrungs- und Futtermitteln	82	1 071	673	399
11	Getränkeherstellung	11	142	88	53
12	Tabakverarbeitung	—	—	—	—
13	Herstellung von Textilien	12	206	186	20
14	Herstellung von Bekleidung	2	•	•	•
15	Herstellung von Leder, Lederwaren und Schuhen	8	56	48	8
16	Herstellung von Holz-, Flecht-, Korb- und Korkwaren (ohne Möbel)	26	132	100	32
17	Herstellung von Papier, Pappe und Waren daraus	7	26	•	•
18	Herstellung von Druckerzeugnissen; Vervielfältigung von bespielten Ton-, Bild- und Datenträgern	44	245	120	125
19	Kokerei und Mineralölverarbeitung	—	—	—	—
20	Herstellung von chemischen Erzeugnissen	21	2 681	2 627	54
21	Herstellung von pharmazeutischen Erzeugnissen	—	—	—	—
22	Herstellung von Gummi- und Kunststoffwaren	28	1 996	1 904	91

## 7. Rechtliche Einheiten mit abhängig Beschäftigten in Hessen 2024 nach ausgewählten Wirtschaftsabteilungen und Verwaltungsbezirken

WZ 2008	Wirtschaftsabschnitt Wirtschaftsabteilung	Rechtliche Einheiten	Abhängig Beschäftigte		
		insgesamt	insgesamt	davon	
				SVB <sup>1)</sup>	GB <sup>2)</sup>
23	Herstellung von Glas und Glaswaren, Keramik, Verarbeitung von Steinen und Erden	28	•	•	12
24	Metallerzeugung und -bearbeitung	10	232	217	15
25	Herstellung von Metallerzeugnissen	171	1 837	1 537	300
26	Herstellung von Datenverarbeitungsgeräten, elektronischen und optischen Erzeugnissen	60	1 155	1 037	117
27	Herstellung von elektrischen Ausrüstungen	29	245	214	31
28	Maschinenbau	74	1 628	1 504	124
29	Herstellung von Kraftwagen und Kraftwagenteilen	14	1 877	•	•
30	Sonstiger Fahrzeugbau	4	•	•	•
31	Herstellung von Möbeln	24	115	89	25
32	Herstellung von sonstigen Waren	62	816	697	118
33	Reparatur und Installation von Maschinen und Ausrüstungen	56	1 229	1 115	115
<b>D</b>	<b>Energieversorgung</b>	147	26	9	17
35	Energieversorgung	147	26	9	17
<b>E</b>	<b>Wasserversorgung; Abwasser- und Abfallentsorgung und Beseitigung von Umweltverschmutzungen</b>	41	•	•	•
36	Wasserversorgung	4	•	•	•
37	Abwasserentsorgung	15	238	216	22
38	Sammlung, Behandlung und Beseitigung von Abfällen; Rückgewinnung	20	257	215	41
39	Beseitigung von Umweltverschmutzungen und sonstige Entsorgung	2	•	•	•
<b>F</b>	<b>Baugewerbe</b>	1 563	7 399	6 114	1 285
41	Hochbau	86	651	586	66
42	Tiefbau	67	1 272	1 152	120
43	Vorbereitende Baustellenarbeiten, Bauinstallation und sonstiges Ausbaugewerbe	1 410	5 477	4 377	1 100
<b>G</b>	<b>Handel; Instandhaltung und Reparatur von Kraftfahrzeugen</b>	1 995	14 978	11 133	3 845
45	Handel mit Kraftfahrzeugen; Instandhaltung und Reparatur von Kraftfahrzeugen	449	3 459	2 495	964
46	Großhandel (ohne Handel mit Kraftfahrzeugen)	512	6 347	5 605	741
47	Einzelhandel (ohne Handel mit Kraftfahrzeugen)	1 034	5 173	3 032	2 140
<b>H</b>	<b>Verkehr und Lagerei</b>	411	5 828	4 612	1 216
49	Landverkehr und Transport in Rohrfernleitungen	227	2 191	1 455	736
50	Schifffahrt	—	—	—	—
51	Luftfahrt	2	•	•	•
52	Lagerei sowie Erbringung von sonstigen Dienstleistungen für den Verkehr	112	3 059	2 838	221
53	Post-, Kurier- und Expressdienste	70	•	•	•
<b>I</b>	<b>Gastgewerbe</b>	740	4 462	1 969	2 492
55	Beherbergung	84	834	455	378
56	Gastronomie	656	3 628	1 514	2 114
<b>J</b>	<b>Information und Kommunikation</b>	596	2 034	1 693	341
58	Verlagswesen	27	82	34	49

## 7. Rechtliche Einheiten mit abhängig Beschäftigten in Hessen 2024 nach ausgewählten Wirtschaftsabteilungen und Verwaltungsbezirken

WZ 2008	Wirtschaftsabschnitt Wirtschaftsabteilung	Rechtliche Einheiten	Abhängig Beschäftigte		
		insgesamt	insgesamt	davon	
				SVB <sup>1)</sup>	GB <sup>2)</sup>
59	Herstellung, Verleih und Vertrieb von Filmen und Fernsehprogrammen; Kinos; Tonstudios und Verlegen von Musik	26	58	38	20
60	Rundfunkveranstalter	—	—	—	—
61	Telekommunikation	9	143	137	6
62	Erbringung von Dienstleistungen der Informationstechnologie	487	1 555	1 333	222
63	Informationsdienstleistungen	47	195	151	44
<b>K</b>	<b>Erbringung von Finanz- und Versicherungsdienstleistungen</b>	274	1 912	1 698	214
64	Erbringung von Finanzdienstleistungen	31	•	•	•
65	Versicherungen, Rückversicherungen und Pensionskassen (ohne Sozialversicherung)	2	•	•	•
66	Mit Finanz- und Versicherungsdienstleistungen verbundene Tätigkeiten	241	555	375	180
<b>L</b>	<b>Grundstücks- und Wohnungswesen</b>	692	908	383	525
68	Grundstücks- und Wohnungswesen	692	908	383	525
<b>M</b>	<b>Erbringung von freiberuflichen, wissenschaftlichen und technischen Dienstleistungen</b>	1 768	4 783	3 508	1 275
69	Rechts- und Steuerberatung, Wirtschaftsprüfung	310	1 113	763	350
70	Verwaltung und Führung von Unternehmen und Betrieben; Unternehmensberatung	482	1 036	767	269
71	Architektur- und Ingenieurbüros; technische, physikalische und chemische Untersuchung	571	1 608	1 264	343
72	Forschung und Entwicklung	31	299	265	35
73	Werbung und Marktforschung	96	317	139	178
74	Sonstige freiberufliche, wissenschaftliche und technische Tätigkeiten	231	249	189	60
75	Veterinärwesen	47	163	121	41
<b>N</b>	<b>Erbringung von sonstigen wirtschaftlichen Dienstleistungen</b>	965	10 424	6 279	4 145
77	Vermietung von beweglichen Sachen	121	496	336	161
78	Vermittlung und Überlassung von Arbeitskräften	51	2 156	1 940	216
79	Reisebüros, Reiseveranstalter und Erbringung sonstiger Reservierungsdienstleistungen	39	117	68	50
80	Wach- und Sicherheitsdienste sowie Detekteien	28	333	185	148
81	Gebäudebetreuung; Garten- und Landschaftsbau	552	6 227	3 091	3 136
82	Erbringung von wirtschaftlichen Dienstleistungen für Unternehmen und Privatpersonen a. n. g.	174	1 094	660	434
<b>P</b>	<b>Erziehung und Unterricht</b>	328	3 383	2 880	503
85	Erziehung und Unterricht	328	3 383	2 880	503
<b>Q</b>	<b>Gesundheits- und Sozialwesen</b>	749	10 836	9 024	1 812
86	Gesundheitswesen	628	3 999	2 978	1 021
87	Heime (ohne Erholungs- und Ferienheime)	22	1 236	1 072	164
88	Sozialwesen (ohne Heime)	99	5 601	4 974	627
<b>R</b>	<b>Kunst, Unterhaltung und Erholung</b>	325	1 395	488	907
90	Kreative, künstlerische und unterhaltende Tätigkeiten	115	139	66	73
91	Bibliotheken, Archive, Museen, botanische und zoologische Gärten	1	•	•	•
92	Spiel-, Wett- und Lotteriewesen	33	•	•	•

## 7. Rechtliche Einheiten mit abhängig Beschäftigten in Hessen 2024 nach ausgewählten Wirtschaftsabteilungen und Verwaltungsbezirken

WZ 2008	Wirtschaftsabschnitt Wirtschaftsabteilung	Rechtliche Einheiten	Abhängig Beschäftigte		
		insgesamt	insgesamt	davon	
				SVB <sup>1)</sup>	GB <sup>2)</sup>
93	Erbringung von Dienstleistungen des Sports, der Unterhaltung und der Erholung	176	1 085	303	782
<b>S</b>	<b>Erbringung von sonstigen Dienstleistungen</b>	797	2 395	1 563	832
94	Interessenvertretungen sowie kirchliche und sonstige religiöse Vereinigungen (ohne Sozialwesen und Sport)	129	1 131	779	352
95	Reparatur von Datenverarbeitungsgeräten und Gebrauchsgütern	40	32	18	15
96	Erbringung von sonstigen überwiegend persönlichen Dienstleistungen	628	1 232	767	466
	<b>I n s g e s a m t</b>	12 166	87 967	66 774	21 194
<b>Landkreis Groß-Gerau</b>					
<b>B</b>	<b>Bergbau und Gewinnung von Steinen und Erden</b>	11	55	45	10
05	Kohlenbergbau	—	—	—	—
06	Gewinnung von Erdöl und Erdgas	—	—	—	—
07	Erzbergbau	—	—	—	—
08	Gewinnung von Steinen und Erden, sonstiger Bergbau	11	55	45	10
09	Erbringung von Dienstleistungen für den Bergbau und für die Gewinnung von Steinen und Erden	—	—	—	—
<b>C</b>	<b>Verarbeitendes Gewerbe</b>	412	21 323	20 534	789
10	Herstellung von Nahrungs- und Futtermitteln	50	1 198	897	301
11	Getränkeherstellung	3	•	•	•
12	Tabakverarbeitung	—	—	—	—
13	Herstellung von Textilien	8	108	82	27
14	Herstellung von Bekleidung	6	•	•	•
15	Herstellung von Leder, Lederwaren und Schuhen	4	3	•	•
16	Herstellung von Holz-, Flecht-, Korb- und Korkwaren (ohne Möbel)	16	70	59	11
17	Herstellung von Papier, Pappe und Waren daraus	4	•	•	•
18	Herstellung von Druckerzeugnissen; Vervielfältigung von bespielten Ton-, Bild- und Datenträgern	18	487	467	20
19	Kokerei und Mineralölverarbeitung	—	—	—	—
20	Herstellung von chemischen Erzeugnissen	11	965	955	10
21	Herstellung von pharmazeutischen Erzeugnissen	4	•	•	•
22	Herstellung von Gummi- und Kunststoffwaren	16	270	247	23
23	Herstellung von Glas und Glaswaren, Keramik, Verarbeitung von Steinen und Erden	22	207	179	28
24	Metallerzeugung und -bearbeitung	1	•	•	•
25	Herstellung von Metallerzeugnissen	77	1 243	1 116	127
26	Herstellung von Datenverarbeitungsgeräten, elektronischen und optischen Erzeugnissen	17	163	•	•
27	Herstellung von elektrischen Ausrüstungen	9	206	200	5
28	Maschinenbau	38	779	714	66
29	Herstellung von Kraftwagen und Kraftwagenteilen	15	14 061	14 027	34
30	Sonstiger Fahrzeugbau	2	•	•	•
31	Herstellung von Möbeln	15	439	419	20
32	Herstellung von sonstigen Waren	31	140	89	51
33	Reparatur und Installation von Maschinen und Ausrüstungen	45	760	731	29
<b>D</b>	<b>Energieversorgung</b>	85	245	232	13

## 7. Rechtliche Einheiten mit abhängig Beschäftigten in Hessen 2024 nach ausgewählten Wirtschaftsabteilungen und Verwaltungsbezirken

WZ 2008	Wirtschaftsabschnitt Wirtschaftsabteilung	Rechtliche Einheiten	Abhängig Beschäftigte		
		insgesamt	insgesamt	davon	
				SVB <sup>1)</sup>	GB <sup>2)</sup>
35	Energieversorgung	85	245	232	13
<b>E</b>	<b>Wasserversorgung; Abwasser- und Abfallentsorgung und Beseitigung von Umweltverschmutzungen</b>	45	1 580	1 500	81
36	Wasserversorgung	8	•	•	•
37	Abwasserentsorgung	7	•	•	22
38	Sammlung, Behandlung und Beseitigung von Abfällen; Rückgewinnung	28	992	941	50
39	Beseitigung von Umweltverschmutzungen und sonstige Entsorgung	2	•	•	•
<b>F</b>	<b>Baugewerbe</b>	1 213	9 217	8 278	939
41	Hochbau	108	1 687	1 592	95
42	Tiefbau	38	1 638	1 569	69
43	Vorbereitende Baustellenarbeiten, Bauinstallation und sonstiges Ausbaugewerbe	1 067	5 892	5 118	775
<b>G</b>	<b>Handel; Instandhaltung und Reparatur von Kraftfahrzeugen</b>	1 703	23 570	19 855	3 715
45	Handel mit Kraftfahrzeugen; Instandhaltung und Reparatur von Kraftfahrzeugen	456	1 742	1 321	421
46	Großhandel (ohne Handel mit Kraftfahrzeugen)	434	14 549	13 432	1 118
47	Einzelhandel (ohne Handel mit Kraftfahrzeugen)	813	7 279	5 103	2 176
<b>H</b>	<b>Verkehr und Lagerei</b>	860	16 292	13 903	2 389
49	Landverkehr und Transport in Rohrfernleitungen	358	4 876	3 681	1 195
50	Schifffahrt	3	•	•	•
51	Luftfahrt	11	•	•	•
52	Lagerei sowie Erbringung von sonstigen Dienstleistungen für den Verkehr	335	8 965	8 041	924
53	Post-, Kurier- und Expressdienste	153	2 347	2 094	254
<b>I</b>	<b>Gastgewerbe</b>	858	8 628	5 866	2 762
55	Beherbergung	113	762	386	376
56	Gastronomie	745	7 866	5 480	2 386
<b>J</b>	<b>Information und Kommunikation</b>	397	4 388	3 955	433
58	Verlagswesen	10	110	37	73
59	Herstellung, Verleih und Vertrieb von Filmen und Fernsehprogrammen; Kinos; Tonstudios und Verlegen von Musik	23	•	•	•
60	Rundfunkveranstalter	1	•	•	•
61	Telekommunikation	11	194	184	10
62	Erbringung von Dienstleistungen der Informationstechnologie	331	3 657	3 504	154
63	Informationsdienstleistungen	21	•	•	•
<b>K</b>	<b>Erbringung von Finanz- und Versicherungsdienstleistungen</b>	182	1 038	863	175
64	Erbringung von Finanzdienstleistungen	24	•	•	•
65	Versicherungen, Rückversicherungen und Pensionskassen (ohne Sozialversicherung)	3	•	•	•
66	Mit Finanz- und Versicherungsdienstleistungen verbundene Tätigkeiten	155	372	206	166
<b>L</b>	<b>Grundstücks- und Wohnungswesen</b>	644	1 490	791	699
68	Grundstücks- und Wohnungswesen	644	1 490	791	699

## 7. Rechtliche Einheiten mit abhängig Beschäftigten in Hessen 2024 nach ausgewählten Wirtschaftsabteilungen und Verwaltungsbezirken

WZ 2008	Wirtschaftsabschnitt Wirtschaftsabteilung	Rechtliche Einheiten	Abhängig Beschäftigte		
		insgesamt	insgesamt	davon	
				SVB <sup>1)</sup>	GB <sup>2)</sup>
<b>M</b>	<b>Erbringung von freiberuflichen, wissenschaftlichen und technischen Dienstleistungen</b>	1 166	5 951	5 142	809
69	Rechts- und Steuerberatung, Wirtschaftsprüfung	275	873	577	297
70	Verwaltung und Führung von Unternehmen und Betrieben; Unternehmensberatung	314	1 677	1 488	189
71	Architektur- und Ingenieurbüros; technische, physikalische und chemische Untersuchung	329	2 460	2 250	211
72	Forschung und Entwicklung	12	683	671	12
73	Werbung und Marktforschung	67	67	39	28
74	Sonstige freiberufliche, wissenschaftliche und technische Tätigkeiten	140	107	59	49
75	Veterinärwesen	29	83	59	24
<b>N</b>	<b>Erbringung von sonstigen wirtschaftlichen Dienstleistungen</b>	830	9 652	6 053	3 599
77	Vermietung von beweglichen Sachen	76	969	706	263
78	Vermittlung und Überlassung von Arbeitskräften	63	1 633	1 263	370
79	Reisebüros, Reiseveranstalter und Erbringung sonstiger Reservierungsdienstleistungen	31	105	68	38
80	Wach- und Sicherheitsdienste sowie Detekteien	31	520	343	178
81	Gebäudebetreuung; Garten- und Landschaftsbau	465	5 063	2 596	2 467
82	Erbringung von wirtschaftlichen Dienstleistungen für Unternehmen und Privatpersonen a. n. g.	164	1 361	1 078	284
<b>P</b>	<b>Erziehung und Unterricht</b>	240	2 323	1 870	453
85	Erziehung und Unterricht	240	2 323	1 870	453
<b>Q</b>	<b>Gesundheits- und Sozialwesen</b>	682	13 685	11 221	2 464
86	Gesundheitswesen	555	8 081	6 674	1 407
87	Heime (ohne Erholungs- und Ferienheime)	18	2 032	1 739	294
88	Sozialwesen (ohne Heime)	109	3 572	2 809	764
<b>R</b>	<b>Kunst, Unterhaltung und Erholung</b>	296	1 001	294	707
90	Kreative, künstlerische und unterhaltende Tätigkeiten	95	31	18	12
91	Bibliotheken, Archive, Museen, botanische und zoologische Gärten	2	•	•	•
92	Spiel-, Wett- und Lotteriewesen	45	•	•	•
93	Erbringung von Dienstleistungen des Sports, der Unterhaltung und der Erholung	154	718	156	563
<b>S</b>	<b>Erbringung von sonstigen Dienstleistungen</b>	660	2 293	1 465	829
94	Interessenvertretungen sowie kirchliche und sonstige religiöse Vereinigungen (ohne Sozialwesen und Sport)	124	957	564	393
95	Reparatur von Datenverarbeitungsgeräten und Gebrauchsgütern	41	82	57	25
96	Erbringung von sonstigen überwiegend persönlichen Dienstleistungen	495	1 254	844	411
<b>I n s g e s a m t</b>		10 284	122 731	101 868	20 864
<b>Hochtaunuskreis</b>					
<b>B</b>	<b>Bergbau und Gewinnung von Steinen und Erden</b>	4	•	•	8
05	Kohlenbergbau	—	—	—	—
06	Gewinnung von Erdöl und Erdgas	—	—	—	—
07	Erzbergbau	—	—	—	—

## 7. Rechtliche Einheiten mit abhängig Beschäftigten in Hessen 2024 nach ausgewählten Wirtschaftsabteilungen und Verwaltungsbezirken

WZ 2008	Wirtschaftsabschnitt Wirtschaftsabteilung	Rechtliche Einheiten	Abhängig Beschäftigte		
		insgesamt	insgesamt	davon	
				SVB <sup>1)</sup>	GB <sup>2)</sup>
08	Gewinnung von Steinen und Erden, sonstiger Bergbau	4	•	•	8
09	Erbringung von Dienstleistungen für den Bergbau und für die Gewinnung von Steinen und Erden	—	—	—	—
<b>C</b>	<b>Verarbeitendes Gewerbe</b>	503	18 493	17 678	816
10	Herstellung von Nahrungs- und Futtermitteln	56	626	430	195
11	Getränkeherstellung	5	•	•	•
12	Tabakverarbeitung	—	—	—	—
13	Herstellung von Textilien	10	14	11	3
14	Herstellung von Bekleidung	9	28	•	•
15	Herstellung von Leder, Lederwaren und Schuhen	4	•	•	•
16	Herstellung von Holz-, Flecht-, Korb- und Korkwaren (ohne Möbel)	19	75	54	21
17	Herstellung von Papier, Pappe und Waren daraus	5	101	88	13
18	Herstellung von Druckerzeugnissen; Vervielfältigung von bespielten Ton-, Bild- und Datenträgern	24	55	37	18
19	Kokerei und Mineralölverarbeitung	—	—	—	—
20	Herstellung von chemischen Erzeugnissen	10	200	183	18
21	Herstellung von pharmazeutischen Erzeugnissen	4	85	72	13
22	Herstellung von Gummi- und Kunststoffwaren	11	346	327	19
23	Herstellung von Glas und Glaswaren, Keramik, Verarbeitung von Steinen und Erden	19	•	•	45
24	Metallerzeugung und -bearbeitung	4	•	•	•
25	Herstellung von Metallerzeugnissen	91	2 192	2 066	125
26	Herstellung von Datenverarbeitungsgeräten, elektronischen und optischen Erzeugnissen	40	1 709	1 669	41
27	Herstellung von elektrischen Ausrüstungen	23	642	608	34
28	Maschinenbau	40	2 155	2 094	60
29	Herstellung von Kraftwagen und Kraftwagenteilen	8	43	34	9
30	Sonstiger Fahrzeugbau	1	•	•	•
31	Herstellung von Möbeln	15	48	37	11
32	Herstellung von sonstigen Waren	68	5 247	5 128	119
33	Reparatur und Installation von Maschinen und Ausrüstungen	37	243	211	32
<b>D</b>	<b>Energieversorgung</b>	120	147	129	18
35	Energieversorgung	120	147	129	18
<b>E</b>	<b>Wasserversorgung; Abwasser- und Abfallentsorgung und Beseitigung von Umweltverschmutzungen</b>	21	•	•	46
36	Wasserversorgung	5	161	•	•
37	Abwasserentsorgung	8	227	218	9
38	Sammlung, Behandlung und Beseitigung von Abfällen; Rückgewinnung	7	301	282	19
39	Beseitigung von Umweltverschmutzungen und sonstige Entsorgung	1	•	•	•
<b>F</b>	<b>Baugewerbe</b>	1 086	4 663	3 884	778
41	Hochbau	64	375	329	45
42	Tiefbau	29	383	347	35
43	Vorbereitende Baustellenarbeiten, Bauinstallation und sonstiges Ausbaugewerbe	993	3 905	3 208	698
<b>G</b>	<b>Handel; Instandhaltung und Reparatur von Kraftfahrzeugen</b>	1 786	14 768	11 842	2 926

## 7. Rechtliche Einheiten mit abhängig Beschäftigten in Hessen 2024 nach ausgewählten Wirtschaftsabteilungen und Verwaltungsbezirken

WZ 2008	Wirtschaftsabschnitt Wirtschaftsabteilung	Rechtliche Einheiten	Abhängig Beschäftigte		
		insgesamt	insgesamt	davon	
				SVB <sup>1)</sup>	GB <sup>2)</sup>
45	Handel mit Kraftfahrzeugen; Instandhaltung und Reparatur von Kraftfahrzeugen	289	2 741	2 454	287
46	Großhandel (ohne Handel mit Kraftfahrzeugen)	596	6 960	6 222	738
47	Einzelhandel (ohne Handel mit Kraftfahrzeugen)	901	5 068	3 167	1 901
<b>H</b>	<b>Verkehr und Lagerei</b>	296	4 374	3 695	679
49	Landverkehr und Transport in Rohrfernleitungen	209	2 833	2 375	459
50	Schifffahrt	—	—	—	—
51	Luftfahrt	4	•	•	•
52	Lagerei sowie Erbringung von sonstigen Dienstleistungen für den Verkehr	47	1 297	1 153	145
53	Post-, Kurier- und Expressdienste	36	•	•	•
<b>I</b>	<b>Gastgewerbe</b>	721	6 419	3 668	2 751
55	Beherbergung	144	1 493	1 015	478
56	Gastronomie	577	4 926	2 653	2 273
<b>J</b>	<b>Information und Kommunikation</b>	724	7 253	6 613	640
58	Verlagswesen	29	435	172	263
59	Herstellung, Verleih und Vertrieb von Filmen und Fernsehprogrammen; Kinos; Tonstudios und Verlegen von Musik	30	23	10	13
60	Rundfunkveranstalter	—	—	—	—
61	Telekommunikation	16	153	135	17
62	Erbringung von Dienstleistungen der Informationstechnologie	584	6 407	6 127	280
63	Informationsdienstleistungen	65	236	169	67
<b>K</b>	<b>Erbringung von Finanz- und Versicherungsdienstleistungen</b>	385	6 907	6 644	263
64	Erbringung von Finanzdienstleistungen	81	2 102	2 062	40
65	Versicherungen, Rückversicherungen und Pensionskassen (ohne Sozialversicherung)	10	3 036	3 026	9
66	Mit Finanz- und Versicherungsdienstleistungen verbundene Tätigkeiten	294	1 769	1 556	214
<b>L</b>	<b>Grundstücks- und Wohnungswesen</b>	975	1 374	808	566
68	Grundstücks- und Wohnungswesen	975	1 374	808	566
<b>M</b>	<b>Erbringung von freiberuflichen, wissenschaftlichen und technischen Dienstleistungen</b>	2 883	22 702	20 976	1 726
69	Rechts- und Steuerberatung, Wirtschaftsprüfung	678	2 920	2 376	544
70	Verwaltung und Führung von Unternehmen und Betrieben; Unternehmensberatung	1 295	15 799	15 184	615
71	Architektur- und Ingenieurbüros; technische, physikalische und chemische Untersuchung	427	2 119	1 886	233
72	Forschung und Entwicklung	21	438	343	96
73	Werbung und Marktforschung	120	748	640	108
74	Sonstige freiberufliche, wissenschaftliche und technische Tätigkeiten	305	526	433	93
75	Veterinärwesen	37	152	115	37
<b>N</b>	<b>Erbringung von sonstigen wirtschaftlichen Dienstleistungen</b>	946	10 808	8 621	2 187
77	Vermietung von beweglichen Sachen	74	2 481	2 207	275
78	Vermittlung und Überlassung von Arbeitskräften	63	1 082	948	134



# **7. Rechtliche Einheiten mit abhängig Beschäftigten in Hessen 2024 nach ausgewählten Wirtschaftsabteilungen und Verwaltungsbezirken**

WZ 2008	Wirtschaftsabschnitt Wirtschaftsabteilung	Rechtliche Einheiten	Abhängig Beschäftigte		
		insgesamt	insgesamt	davon	
				SVB <sup>1)</sup>	GB <sup>2)</sup>
79	Reisebüros, Reiseveranstalter und Erbringung sonstiger Reservierungsdienstleistungen	46	260	199	61
80	Wach- und Sicherheitsdienste sowie Detekteien	24	549	438	111
81	Gebäudebetreuung; Garten- und Landschaftsbau	506	4 662	3 237	1 425
82	Erbringung von wirtschaftlichen Dienstleistungen für Unternehmen und Privatpersonen a. n. g.	233	1 773	1 592	181
<b>P</b>	<b>Erziehung und Unterricht</b>	377	3 704	3 086	619
85	Erziehung und Unterricht	377	3 704	3 086	619
<b>Q</b>	<b>Gesundheits- und Sozialwesen</b>	1 026	25 007	22 013	2 994
86	Gesundheitswesen	884	17 622	15 471	2 151
87	Heime (ohne Erholungs- und Ferienheime)	23	2 643	2 398	245
88	Sozialwesen (ohne Heime)	119	4 742	4 144	598
<b>R</b>	<b>Kunst, Unterhaltung und Erholung</b>	343	2 011	1 221	790
90	Kreative, künstlerische und unterhaltende Tätigkeiten	149	60	37	23
91	Bibliotheken, Archive, Museen, botanische und zoologische Gärten	7	248	177	71
92	Spiel-, Wett- und Lotteriewesen	17	491	414	76
93	Erbringung von Dienstleistungen des Sports, der Unterhaltung und der Erholung	170	1 213	593	620
<b>S</b>	<b>Erbringung von sonstigen Dienstleistungen</b>	900	2 481	1 690	791
94	Interessenvertretungen sowie kirchliche und sonstige religiöse Vereinigungen (ohne Sozialwesen und Sport)	165	1 278	905	373
95	Reparatur von Datenverarbeitungsgeräten und Gebrauchsgütern	43	53	33	20
96	Erbringung von sonstigen überwiegend persönlichen Dienstleistungen	692	1 150	751	399
<b>I n s g e s a m t</b>		13 096	131 920	113 322	18 599

## **Main-Kinzig-Kreis**

<b>B</b>	<b>Bergbau und Gewinnung von Steinen und Erden</b>	8	373	357	16
05	Kohlenbergbau	—	—	—	—
06	Gewinnung von Erdöl und Erdgas	—	—	—	—
07	Erzbergbau	—	—	—	—
08	Gewinnung von Steinen und Erden, sonstiger Bergbau	7	•	•	•
09	Erbringung von Dienstleistungen für den Bergbau und für die Gewinnung von Steinen und Erden	1	•	•	•
<b>C</b>	<b>Verarbeitendes Gewerbe</b>	1 090	36 161	33 960	2 202
10	Herstellung von Nahrungs- und Futtermitteln	122	1 778	1 224	553
11	Getränkeherstellung	8	55	36	19
12	Tabakverarbeitung	1	•	•	•
13	Herstellung von Textilien	17	•	•	21
14	Herstellung von Bekleidung	8	4	•	•
15	Herstellung von Leder, Lederwaren und Schuhen	3	•	•	•
16	Herstellung von Holz-, Flecht-, Korb- und Korkwaren (ohne Möbel)	64	1 242	1 129	113
17	Herstellung von Papier, Pappe und Waren daraus	16	2 439	2 387	52
18	Herstellung von Druckerzeugnissen; Vervielfältigung von bespielten Ton-, Bild- und Datenträgern	63	415	335	81

## 7. Rechtliche Einheiten mit abhängig Beschäftigten in Hessen 2024 nach ausgewählten Wirtschaftsabteilungen und Verwaltungsbezirken

WZ 2008	Wirtschaftsabschnitt Wirtschaftsabteilung	Rechtliche Einheiten	Abhängig Beschäftigte		
		insgesamt	insgesamt	davon	
				SVB <sup>1)</sup>	GB <sup>2)</sup>
19	Kokerei und Mineralölverarbeitung	—	—	—	—
20	Herstellung von chemischen Erzeugnissen	23	1 038	994	44
21	Herstellung von pharmazeutischen Erzeugnissen	3	•	•	•
22	Herstellung von Gummi- und Kunststoffwaren	56	9 012	8 783	229
23	Herstellung von Glas und Glaswaren, Keramik, Verarbeitung von Steinen und Erden	52	2 257	2 188	68
24	Metallerzeugung und -bearbeitung	13	4 579	4 561	18
25	Herstellung von Metallerzeugnissen	198	2 944	2 615	329
26	Herstellung von Datenverarbeitungsgeräten, elektronischen und optischen Erzeugnissen	65	982	899	83
27	Herstellung von elektrischen Ausrüstungen	32	1 797	1 720	77
28	Maschinenbau	98	3 215	3 019	196
29	Herstellung von Kraftwagen und Kraftwagenteilen	14	853	837	16
30	Sonstiger Fahrzeugbau	3	32	•	•
31	Herstellung von Möbeln	28	573	543	31
32	Herstellung von sonstigen Waren	97	1 554	1 401	153
33	Reparatur und Installation von Maschinen und Ausrüstungen	106	684	573	110
<b>D</b>	<b>Energieversorgung</b>	198	906	820	86
35	Energieversorgung	198	906	820	86
<b>E</b>	<b>Wasserversorgung; Abwasser- und Abfallentsorgung und Beseitigung von Umweltverschmutzungen</b>	60	1 105	964	141
36	Wasserversorgung	8	•	•	•
37	Abwasserentsorgung	12	108	88	20
38	Sammlung, Behandlung und Beseitigung von Abfällen; Rückgewinnung	37	911	828	83
39	Beseitigung von Umweltverschmutzungen und sonstige Entsorgung	3	•	•	•
<b>F</b>	<b>Baugewerbe</b>	2 358	12 885	10 973	1 912
41	Hochbau	158	1 531	1 360	170
42	Tiefbau	81	1 311	1 210	101
43	Vorbereitende Baustellenarbeiten, Bauinstallation und sonstiges Ausbaugewerbe	2 119	10 043	8 403	1 640
<b>G</b>	<b>Handel; Instandhaltung und Reparatur von Kraftfahrzeugen</b>	3 198	29 213	22 556	6 658
45	Handel mit Kraftfahrzeugen; Instandhaltung und Reparatur von Kraftfahrzeugen	686	3 521	2 727	794
46	Großhandel (ohne Handel mit Kraftfahrzeugen)	830	10 491	8 953	1 538
47	Einzelhandel (ohne Handel mit Kraftfahrzeugen)	1 682	15 202	10 876	4 326
<b>H</b>	<b>Verkehr und Lagerei</b>	669	5 751	3 988	1 763
49	Landverkehr und Transport in Rohrfernleitungen	422	3 707	2 678	1 030
50	Schifffahrt	—	—	—	—
51	Luftfahrt	2	•	•	•
52	Lagerei sowie Erbringung von sonstigen Dienstleistungen für den Verkehr	123	•	•	•
53	Post-, Kurier- und Expressdienste	122	977	524	453
<b>I</b>	<b>Gastgewerbe</b>	1 257	7 800	3 649	4 151
55	Beherbergung	193	1 597	938	659

## 7. Rechtliche Einheiten mit abhängig Beschäftigten in Hessen 2024 nach ausgewählten Wirtschaftsabteilungen und Verwaltungsbezirken

WZ 2008	Wirtschaftsabschnitt Wirtschaftsabteilung	Rechtliche Einheiten	Abhängig Beschäftigte		
		insgesamt	insgesamt	davon	
				SVB <sup>1)</sup>	GB <sup>2)</sup>
56	Gastronomie	1 064	6 203	2 711	3 492
<b>J</b>	<b>Information und Kommunikation</b>	653	3 240	2 437	804
58	Verlagswesen	24	709	286	423
59	Herstellung, Verleih und Vertrieb von Filmen und Fernsehprogrammen; Kinos; Tonstudios und Verlegen von Musik	33	40	17	23
60	Rundfunkveranstalter	—	—	—	—
61	Telekommunikation	17	124	103	22
62	Erbringung von Dienstleistungen der Informationstechnologie	525	1 814	1 553	261
63	Informationsdienstleistungen	54	553	478	76
<b>K</b>	<b>Erbringung von Finanz- und Versicherungsdienstleistungen</b>	382	1 929	1 595	333
64	Erbringung von Finanzdienstleistungen	38	1 140	1 129	11
65	Versicherungen, Rückversicherungen und Pensionskassen (ohne Sozialversicherung)	—	—	—	—
66	Mit Finanz- und Versicherungsdienstleistungen verbundene Tätigkeiten	344	788	466	322
<b>L</b>	<b>Grundstücks- und Wohnungswesen</b>	1 130	2 037	1 086	950
68	Grundstücks- und Wohnungswesen	1 130	2 037	1 086	950
<b>M</b>	<b>Erbringung von freiberuflichen, wissenschaftlichen und technischen Dienstleistungen</b>	2 299	9 187	6 139	3 049
69	Rechts- und Steuerberatung, Wirtschaftsprüfung	616	2 447	1 680	767
70	Verwaltung und Führung von Unternehmen und Betrieben; Unternehmensberatung	635	2 091	1 723	368
71	Architektur- und Ingenieurbüros; technische, physikalische und chemische Untersuchung	564	2 434	1 998	435
72	Forschung und Entwicklung	25	93	77	17
73	Werbung und Marktforschung	125	1 504	241	1 263
74	Sonstige freiberufliche, wissenschaftliche und technische Tätigkeiten	281	368	228	140
75	Veterinärwesen	53	251	193	58
<b>N</b>	<b>Erbringung von sonstigen wirtschaftlichen Dienstleistungen</b>	1 495	19 456	13 776	5 680
77	Vermietung von beweglichen Sachen	138	678	493	185
78	Vermittlung und Überlassung von Arbeitskräften	88	3 259	2 868	391
79	Reisebüros, Reiseveranstalter und Erbringung sonstiger Reservierungsdienstleistungen	65	181	99	82
80	Wach- und Sicherheitsdienste sowie Detekteien	48	6 363	5 726	637
81	Gebäudebetreuung; Garten- und Landschaftsbau	891	7 589	3 485	4 104
82	Erbringung von wirtschaftlichen Dienstleistungen für Unternehmen und Privatpersonen a. n. g.	265	1 388	1 107	281
<b>P</b>	<b>Erziehung und Unterricht</b>	431	4 133	3 369	764
85	Erziehung und Unterricht	431	4 133	3 369	764
<b>Q</b>	<b>Gesundheits- und Sozialwesen</b>	1 173	23 762	20 080	3 681
86	Gesundheitswesen	940	12 141	10 258	1 883
87	Heime (ohne Erholungs- und Ferienheime)	38	3 003	2 476	527
88	Sozialwesen (ohne Heime)	195	8 618	7 346	1 272
<b>R</b>	<b>Kunst, Unterhaltung und Erholung</b>	461	1 782	719	1 063

## 7. Rechtliche Einheiten mit abhängig Beschäftigten in Hessen 2024 nach ausgewählten Wirtschaftsabteilungen und Verwaltungsbezirken

WZ 2008	Wirtschaftsabschnitt Wirtschaftsabteilung	Rechtliche Einheiten	Abhängig Beschäftigte		
		insgesamt	insgesamt	davon	
				SVB <sup>1)</sup>	GB <sup>2)</sup>
90	Kreative, künstlerische und unterhaltende Tätigkeiten	155	172	80	93
91	Bibliotheken, Archive, Museen, botanische und zoologische Gärten	7	74	50	24
92	Spiel-, Wett- und Lotteriewesen	50	433	276	157
93	Erbringung von Dienstleistungen des Sports, der Unterhaltung und der Erholung	249	1 102	314	789
<b>S</b>	<b>Erbringung von sonstigen Dienstleistungen</b>	1 239	4 823	2 439	2 384
94	Interessenvertretungen sowie kirchliche und sonstige religiöse Vereinigungen (ohne Sozialwesen und Sport)	216	1 249	727	522
95	Reparatur von Datenverarbeitungsgeräten und Gebrauchsgütern	50	103	68	35
96	Erbringung von sonstigen überwiegend persönlichen Dienstleistungen	973	3 471	1 644	1 827
	<b>I n s g e s a m t</b>	18 101	164 542	128 906	35 636

### Main-Taunus-Kreis

<b>B</b>	<b>Bergbau und Gewinnung von Steinen und Erden</b>	1	•	•	•
05	Kohlenbergbau	—	—	—	—
06	Gewinnung von Erdöl und Erdgas	—	—	—	—
07	Erzbergbau	—	—	—	—
08	Gewinnung von Steinen und Erden, sonstiger Bergbau	—	—	—	—
09	Erbringung von Dienstleistungen für den Bergbau und für die Gewinnung von Steinen und Erden	1	•	•	•
<b>C</b>	<b>Verarbeitendes Gewerbe</b>	473	16 247	15 131	1 116
10	Herstellung von Nahrungs- und Futtermitteln	35	689	510	179
11	Getränkeherstellung	10	73	24	49
12	Tabakverarbeitung	1	•	•	•
13	Herstellung von Textilien	9	28	20	8
14	Herstellung von Bekleidung	9	18	12	6
15	Herstellung von Leder, Lederwaren und Schuhen	2	•	•	•
16	Herstellung von Holz-, Flecht-, Korb- und Korkwaren (ohne Möbel)	28	157	121	36
17	Herstellung von Papier, Pappe und Waren daraus	6	954	•	•
18	Herstellung von Druckerzeugnissen; Vervielfältigung von bespielten Ton-, Bild- und Datenträgern	37	467	196	272
19	Kokerei und Mineralölverarbeitung	1	•	•	•
20	Herstellung von chemischen Erzeugnissen	26	3 178	3 160	18
21	Herstellung von pharmazeutischen Erzeugnissen	3	•	•	•
22	Herstellung von Gummi- und Kunststoffwaren	17	816	798	18
23	Herstellung von Glas und Glaswaren, Keramik, Verarbeitung von Steinen und Erden	18	26	17	9
24	Metallerzeugung und -bearbeitung	3	•	•	•
25	Herstellung von Metallerzeugnissen	73	766	660	106
26	Herstellung von Datenverarbeitungsgeräten, elektronischen und optischen Erzeugnissen	32	761	726	35
27	Herstellung von elektrischen Ausrüstungen	20	6 005	•	•
28	Maschinenbau	31	1 083	995	88
29	Herstellung von Kraftwagen und Kraftwagenteilen	12	132	•	•
30	Sonstiger Fahrzeugbau	2	•	•	•
31	Herstellung von Möbeln	22	151	142	9

## 7. Rechtliche Einheiten mit abhängig Beschäftigten in Hessen 2024 nach ausgewählten Wirtschaftsabteilungen und Verwaltungsbezirken

WZ 2008	Wirtschaftsabschnitt Wirtschaftsabteilung	Rechtliche Einheiten	Abhängig Beschäftigte		
		insgesamt	insgesamt	davon	
				SVB <sup>1)</sup>	GB <sup>2)</sup>
32	Herstellung von sonstigen Waren	42	219	149	70
33	Reparatur und Installation von Maschinen und Ausrüstungen	34	259	227	33
<b>D</b>	<b>Energieversorgung</b>	80	83	72	11
35	Energieversorgung	80	83	72	11
<b>E</b>	<b>Wasserversorgung; Abwasser- und Abfallentsorgung und Beseitigung von Umweltverschmutzungen</b>	32	•	•	•
36	Wasserversorgung	2	•	•	•
37	Abwasserentsorgung	8	125	99	26
38	Sammlung, Behandlung und Beseitigung von Abfällen; Rückgewinnung	19	1 052	1 027	25
39	Beseitigung von Umweltverschmutzungen und sonstige Entsorgung	3	•	•	•
<b>F</b>	<b>Baugewerbe</b>	1 199	6 209	5 380	829
41	Hochbau	114	742	660	83
42	Tiefbau	33	525	478	47
43	Vorbereitende Baustellenarbeiten, Bauinstallation und sonstiges Ausbaugewerbe	1 052	4 942	4 243	699
<b>G</b>	<b>Handel; Instandhaltung und Reparatur von Kraftfahrzeugen</b>	1 868	19 961	17 336	2 625
45	Handel mit Kraftfahrzeugen; Instandhaltung und Reparatur von Kraftfahrzeugen	321	2 043	1 753	289
46	Großhandel (ohne Handel mit Kraftfahrzeugen)	707	13 322	12 646	675
47	Einzelhandel (ohne Handel mit Kraftfahrzeugen)	840	4 597	2 937	1 660
<b>H</b>	<b>Verkehr und Lagerei</b>	391	3 798	2 947	850
49	Landverkehr und Transport in Rohrfernleitungen	226	1 600	1 077	523
50	Schifffahrt	1	•	•	•
51	Luftfahrt	2	•	•	•
52	Lagerei sowie Erbringung von sonstigen Dienstleistungen für den Verkehr	105	1 456	1 227	229
53	Post-, Kurier- und Expressdienste	57	735	637	98
<b>I</b>	<b>Gastgewerbe</b>	670	9 847	6 989	2 858
55	Beherbergung	100	928	618	310
56	Gastronomie	570	8 919	6 370	2 548
<b>J</b>	<b>Information und Kommunikation</b>	836	9 321	8 835	486
58	Verlagswesen	28	141	61	79
59	Herstellung, Verleih und Vertrieb von Filmen und Fernsehprogrammen; Kinos; Tonstudios und Verlegen von Musik	24	•	•	•
60	Rundfunkveranstalter	2	•	•	•
61	Telekommunikation	21	468	440	28
62	Erbringung von Dienstleistungen der Informationstechnologie	685	7 150	6 906	244
63	Informationsdienstleistungen	76	1 424	1 360	64
<b>K</b>	<b>Erbringung von Finanz- und Versicherungsdienstleistungen</b>	292	5 639	5 457	182
64	Erbringung von Finanzdienstleistungen	57	•	•	•
65	Versicherungen, Rückversicherungen und Pensionskassen (ohne Sozialversicherung)	1	•	•	•

## 7. Rechtliche Einheiten mit abhängig Beschäftigten in Hessen 2024 nach ausgewählten Wirtschaftsabteilungen und Verwaltungsbezirken

WZ 2008	Wirtschaftsabschnitt Wirtschaftsabteilung	Rechtliche Einheiten	Abhängig Beschäftigte		
		insgesamt	insgesamt	davon	
				SVB <sup>1)</sup>	GB <sup>2)</sup>
66	Mit Finanz- und Versicherungsdienstleistungen verbundene Tätigkeiten	234	3 525	3 372	153
<b>L</b>	<b>Grundstücks- und Wohnungswesen</b>	849	1 916	1 261	655
68	Grundstücks- und Wohnungswesen	849	1 916	1 261	655
<b>M</b>	<b>Erbringung von freiberuflichen, wissenschaftlichen und technischen Dienstleistungen</b>	2 112	20 155	18 782	1 373
69	Rechts- und Steuerberatung, Wirtschaftsprüfung	449	1 249	885	364
70	Verwaltung und Führung von Unternehmen und Betrieben; Unternehmensberatung	852	3 945	3 298	647
71	Architektur- und Ingenieurbüros; technische, physikalische und chemische Untersuchung	365	1 339	1 148	191
72	Forschung und Entwicklung	29	3 196	3 171	25
73	Werbung und Marktforschung	100	658	•	•
74	Sonstige freiberufliche, wissenschaftliche und technische Tätigkeiten	285	•	•	•
75	Veterinärwesen	32	•	•	•
<b>N</b>	<b>Erbringung von sonstigen wirtschaftlichen Dienstleistungen</b>	1 068	64 275	58 002	6 273
77	Vermietung von beweglichen Sachen	86	3 193	2 787	406
78	Vermittlung und Überlassung von Arbeitskräften	75	47 160	46 061	1 099
79	Reisebüros, Reiseveranstalter und Erbringung sonstiger Reservierungsdienstleistungen	48	689	620	68
80	Wach- und Sicherheitsdienste sowie Detekteien	37	820	455	366
81	Gebäudebetreuung; Garten- und Landschaftsbau	557	7 540	3 726	3 814
82	Erbringung von wirtschaftlichen Dienstleistungen für Unternehmen und Privatpersonen a. n. g.	265	4 873	4 353	520
<b>P</b>	<b>Erziehung und Unterricht</b>	313	5 340	4 366	974
85	Erziehung und Unterricht	313	5 340	4 366	974
<b>Q</b>	<b>Gesundheits- und Sozialwesen</b>	768	8 836	6 762	2 074
86	Gesundheitswesen	641	3 676	2 667	1 008
87	Heime (ohne Erholungs- und Ferienheime)	15	1 394	1 277	117
88	Sozialwesen (ohne Heime)	112	3 767	2 818	949
<b>R</b>	<b>Kunst, Unterhaltung und Erholung</b>	272	1 131	574	557
90	Kreative, künstlerische und unterhaltende Tätigkeiten	112	111	30	81
91	Bibliotheken, Archive, Museen, botanische und zoologische Gärten	3	•	•	•
92	Spiel-, Wett- und Lotteriewesen	29	•	•	•
93	Erbringung von Dienstleistungen des Sports, der Unterhaltung und der Erholung	128	821	402	419
<b>S</b>	<b>Erbringung von sonstigen Dienstleistungen</b>	763	2 666	1 784	882
94	Interessenvertretungen sowie kirchliche und sonstige religiöse Vereinigungen (ohne Sozialwesen und Sport)	106	948	778	170
95	Reparatur von Datenverarbeitungsgeräten und Gebrauchsgütern	41	144	76	68
96	Erbringung von sonstigen überwiegend persönlichen Dienstleistungen	616	1 574	930	644
<b>I n s g e s a m t</b>		11 987	176 608	154 806	21 801

Odenwaldkreis

## 7. Rechtliche Einheiten mit abhängig Beschäftigten in Hessen 2024 nach ausgewählten Wirtschaftsabteilungen und Verwaltungsbezirken

WZ 2008	Wirtschaftsabschnitt Wirtschaftsabteilung	Rechtliche Einheiten	Abhängig Beschäftigte		
		insgesamt	insgesamt	davon	
				SVB <sup>1)</sup>	GB <sup>2)</sup>
<b>B</b>	<b>Bergbau und Gewinnung von Steinen und Erden</b>	1	•	•	•
05	Kohlenbergbau	—	—	—	—
06	Gewinnung von Erdöl und Erdgas	—	—	—	—
07	Erzbergbau	—	—	—	—
08	Gewinnung von Steinen und Erden, sonstiger Bergbau	1	•	•	•
09	Erbringung von Dienstleistungen für den Bergbau und für die Gewinnung von Steinen und Erden	—	—	—	—
<b>C</b>	<b>Verarbeitendes Gewerbe</b>	405	8 248	7 281	967
10	Herstellung von Nahrungs- und Futtermitteln	58	895	673	222
11	Getränkeherstellung	10	206	131	74
12	Tabakverarbeitung	—	—	—	—
13	Herstellung von Textilien	2	•	•	•
14	Herstellung von Bekleidung	1	•	•	•
15	Herstellung von Leder, Lederwaren und Schuhen	2	•	•	•
16	Herstellung von Holz-, Flecht-, Korb- und Korkwaren (ohne Möbel)	29	177	132	45
17	Herstellung von Papier, Pappe und Waren daraus	4	•	•	•
18	Herstellung von Druckerzeugnissen; Vervielfältigung von bespielten Ton-, Bild- und Datenträgern	17	62	35	27
19	Kokerei und Mineralölverarbeitung	—	—	—	—
20	Herstellung von chemischen Erzeugnissen	7	75	59	17
21	Herstellung von pharmazeutischen Erzeugnissen	—	—	—	—
22	Herstellung von Gummi- und Kunststoffwaren	37	3 996	3 877	120
23	Herstellung von Glas und Glaswaren, Keramik, Verarbeitung von Steinen und Erden	16	49	25	24
24	Metallerzeugung und -bearbeitung	2	•	•	•
25	Herstellung von Metallerzeugnissen	76	579	466	114
26	Herstellung von Datenverarbeitungsgeräten, elektronischen und optischen Erzeugnissen	9	15	•	•
27	Herstellung von elektrischen Ausrüstungen	18	589	475	114
28	Maschinenbau	31	654	•	•
29	Herstellung von Kraftwagen und Kraftwagenteilen	4	•	•	11
30	Sonstiger Fahrzeugbau	2	•	•	•
31	Herstellung von Möbeln	16	85	71	14
32	Herstellung von sonstigen Waren	34	318	237	81
33	Reparatur und Installation von Maschinen und Ausrüstungen	30	146	110	36
<b>D</b>	<b>Energieversorgung</b>	53	89	72	18
35	Energieversorgung	53	89	72	18
	<b>Wasserversorgung; Abwasser- und Abfallentsorgung und Beseitigung von Umweltverschmutzungen</b>				
<b>E</b>	<b>Beseitigung von Umweltverschmutzungen</b>	23	•	•	•
36	Wasserversorgung	7	•	•	•
37	Abwasserentsorgung	7	111	85	26
38	Sammlung, Behandlung und Beseitigung von Abfällen; Rückgewinnung	9	199	183	17
39	Beseitigung von Umweltverschmutzungen und sonstige Entsorgung	—	—	—	—
<b>F</b>	<b>Baugewerbe</b>	554	2 611	2 150	461

## 7. Rechtliche Einheiten mit abhängig Beschäftigten in Hessen 2024 nach ausgewählten Wirtschaftsabteilungen und Verwaltungsbezirken

WZ 2008	Wirtschaftsabschnitt Wirtschaftsabteilung	Rechtliche Einheiten	Abhängig Beschäftigte		
		insgesamt	insgesamt	davon	
				SVB <sup>1)</sup>	GB <sup>2)</sup>
41	Hochbau	28	213	184	28
42	Tiefbau	11	116	108	9
43	Vorbereitende Baustellenarbeiten, Bauinstallation und sonstiges Ausbaugewerbe	515	2 283	1 859	424
<b>G</b>	<b>Handel; Instandhaltung und Reparatur von Kraftfahrzeugen</b>	674	4 073	2 791	1 282
45	Handel mit Kraftfahrzeugen; Instandhaltung und Reparatur von Kraftfahrzeugen	153	1 459	1 137	322
46	Großhandel (ohne Handel mit Kraftfahrzeugen)	154	751	554	197
47	Einzelhandel (ohne Handel mit Kraftfahrzeugen)	367	1 862	1 099	763
<b>H</b>	<b>Verkehr und Lagerei</b>	84	829	508	321
49	Landverkehr und Transport in Rohrfernleitungen	55	703	435	268
50	Schifffahrt	—	—	—	—
51	Luftfahrt	—	—	—	—
52	Lagerei sowie Erbringung von sonstigen Dienstleistungen für den Verkehr	14	•	•	13
53	Post-, Kurier- und Expressdienste	15	•	•	40
<b>I</b>	<b>Gastgewerbe</b>	336	1 647	600	1 047
55	Beherbergung	93	577	241	336
56	Gastronomie	243	1 071	359	711
<b>J</b>	<b>Information und Kommunikation</b>	127	230	143	87
58	Verlagswesen	9	33	22	10
59	Herstellung, Verleih und Vertrieb von Filmen und Fernsehprogrammen; Kinos; Tonstudios und Verlegen von Musik	10	23	11	12
60	Rundfunkveranstalter	—	—	—	—
61	Telekommunikation	3	•	•	•
62	Erbringung von Dienstleistungen der Informationstechnologie	93	156	99	57
63	Informationsdienstleistungen	12	•	•	•
<b>K</b>	<b>Erbringung von Finanz- und Versicherungsdienstleistungen</b>	72	604	543	62
64	Erbringung von Finanzdienstleistungen	9	•	•	18
65	Versicherungen, Rückversicherungen und Pensionskassen (ohne Sozialversicherung)	—	—	—	—
66	Mit Finanz- und Versicherungsdienstleistungen verbundene Tätigkeiten	63	•	•	43
<b>L</b>	<b>Grundstücks- und Wohnungswesen</b>	222	335	157	178
68	Grundstücks- und Wohnungswesen	222	335	157	178
<b>M</b>	<b>Erbringung von freiberuflichen, wissenschaftlichen und technischen Dienstleistungen</b>	402	993	691	302
69	Rechts- und Steuerberatung, Wirtschaftsprüfung	108	371	272	98
70	Verwaltung und Führung von Unternehmen und Betrieben; Unternehmensberatung	88	300	208	92
71	Architektur- und Ingenieurbüros; technische, physikalische und chemische Untersuchung	116	186	133	53
72	Forschung und Entwicklung	8	•	•	•
73	Werbung und Marktforschung	19	•	•	•
74	Sonstige freiberufliche, wissenschaftliche und technische Tätigkeiten	51	•	•	•



## 7. Rechtliche Einheiten mit abhängig Beschäftigten in Hessen 2024 nach ausgewählten Wirtschaftsabteilungen und Verwaltungsbezirken

WZ 2008	Wirtschaftsabschnitt Wirtschaftsabteilung	Rechtliche Einheiten	Abhängig Beschäftigte		
		insgesamt	insgesamt	davon	
				SVB <sup>1)</sup>	GB <sup>2)</sup>
75	Veterinärwesen	12	37	25	12
<b>N</b>	<b>Erbringung von sonstigen wirtschaftlichen Dienstleistungen</b>	306	3 779	2 207	1 572
77	Vermietung von beweglichen Sachen	29	•	•	•
78	Vermittlung und Überlassung von Arbeitskräften	17	620	482	138
79	Reisebüros, Reiseveranstalter und Erbringung sonstiger Reservierungsdienstleistungen	11	•	•	•
80	Wach- und Sicherheitsdienste sowie Detekteien	6	173	96	77
81	Gebäudebetreuung; Garten- und Landschaftsbau	188	2 659	1 415	1 245
82	Erbringung von wirtschaftlichen Dienstleistungen für Unternehmen und Privatpersonen a. n. g.	55	217	143	75
<b>P</b>	<b>Erziehung und Unterricht</b>	94	857	687	170
85	Erziehung und Unterricht	94	857	687	170
<b>Q</b>	<b>Gesundheits- und Sozialwesen</b>	245	4 266	3 362	904
86	Gesundheitswesen	175	1 844	1 522	323
87	Heime (ohne Erholungs- und Ferienheime)	31	1 259	963	297
88	Sozialwesen (ohne Heime)	39	1 162	878	284
<b>R</b>	<b>Kunst, Unterhaltung und Erholung</b>	99	306	133	173
90	Kreative, künstlerische und unterhaltende Tätigkeiten	31	9	4	6
91	Bibliotheken, Archive, Museen, botanische und zoologische Gärten	2	•	•	•
92	Spiel-, Wett- und Lotteriewesen	9	•	•	•
93	Erbringung von Dienstleistungen des Sports, der Unterhaltung und der Erholung	57	227	82	146
<b>S</b>	<b>Erbringung von sonstigen Dienstleistungen</b>	274	1 086	718	368
94	Interessenvertretungen sowie kirchliche und sonstige religiöse Vereinigungen (ohne Sozialwesen und Sport)	61	625	465	161
95	Reparatur von Datenverarbeitungsgeräten und Gebrauchsgütern	17	26	17	9
96	Erbringung von sonstigen überwiegend persönlichen Dienstleistungen	196	434	236	198
<b>I n s g e s a m t</b>		3 971	30 284	22 327	7 957
<b>Landkreis Offenbach</b>					
<b>B</b>	<b>Bergbau und Gewinnung von Steinen und Erden</b>	3	•	•	5
05	Kohlenbergbau	—	—	—	—
06	Gewinnung von Erdöl und Erdgas	—	—	—	—
07	Erzbergbau	—	—	—	—
08	Gewinnung von Steinen und Erden, sonstiger Bergbau	2	•	•	•
09	Erbringung von Dienstleistungen für den Bergbau und für die Gewinnung von Steinen und Erden	1	•	•	•
<b>C</b>	<b>Verarbeitendes Gewerbe</b>	909	22 226	20 308	1 918
10	Herstellung von Nahrungs- und Futtermitteln	87	3 638	3 103	535
11	Getränkeherstellung	7	•	•	•
12	Tabakverarbeitung	—	—	—	—
13	Herstellung von Textilien	27	226	188	39
14	Herstellung von Bekleidung	12	17	•	•

## 7. Rechtliche Einheiten mit abhängig Beschäftigten in Hessen 2024 nach ausgewählten Wirtschaftsabteilungen und Verwaltungsbezirken

WZ 2008	Wirtschaftsabschnitt Wirtschaftsabteilung	Rechtliche Einheiten	Abhängig Beschäftigte		
		insgesamt	insgesamt	davon	
				SVB <sup>1)</sup>	GB <sup>2)</sup>
15	Herstellung von Leder, Lederwaren und Schuhen	8	67	•	•
16	Herstellung von Holz-, Flecht-, Korb- und Korkwaren (ohne Möbel)	31	275	238	37
17	Herstellung von Papier, Pappe und Waren daraus	11	186	164	23
18	Herstellung von Druckerzeugnissen; Vervielfältigung von bespielten Ton-, Bild- und Datenträgern	72	442	308	134
19	Kokerei und Mineralölverarbeitung	1	•	•	•
20	Herstellung von chemischen Erzeugnissen	18	755	734	21
21	Herstellung von pharmazeutischen Erzeugnissen	6	2 363	•	•
22	Herstellung von Gummi- und Kunststoffwaren	48	945	863	82
23	Herstellung von Glas und Glaswaren, Keramik, Verarbeitung von Steinen und Erden	33	394	353	41
24	Metallerzeugung und -bearbeitung	4	•	•	•
25	Herstellung von Metallerzeugnissen	165	2 112	1 839	273
26	Herstellung von Datenverarbeitungsgeräten, elektronischen und optischen Erzeugnissen	48	1 025	934	90
27	Herstellung von elektrischen Ausrüstungen	36	552	462	90
28	Maschinenbau	84	3 299	3 135	164
29	Herstellung von Kraftwagen und Kraftwagenteilen	16	2 640	2 618	22
30	Sonstiger Fahrzeugbau	4	•	•	•
31	Herstellung von Möbeln	25	160	124	35
32	Herstellung von sonstigen Waren	88	1 008	815	193
33	Reparatur und Installation von Maschinen und Ausrüstungen	78	1 546	1 473	73
<b>D</b>	<b>Energieversorgung</b>	92	1 038	966	72
35	Energieversorgung	92	1 038	966	72
<b>E</b>	<b>Wasserversorgung; Abwasser- und Abfallentsorgung und Beseitigung von Umweltverschmutzungen</b>	47	•	•	92
36	Wasserversorgung	7	178	173	5
37	Abwasserentsorgung	7	80	•	•
38	Sammlung, Behandlung und Beseitigung von Abfällen; Rückgewinnung	30	709	641	68
39	Beseitigung von Umweltverschmutzungen und sonstige Entsorgung	3	•	•	•
<b>F</b>	<b>Baugewerbe</b>	2 203	10 956	9 465	1 491
41	Hochbau	173	1 091	986	105
42	Tiefbau	67	690	637	53
43	Vorbereitende Baustellenarbeiten, Bauinstallation und sonstiges Ausbaugewerbe	1 963	9 175	7 842	1 333
<b>G</b>	<b>Handel; Instandhaltung und Reparatur von Kraftfahrzeugen</b>	3 048	28 111	23 225	4 887
45	Handel mit Kraftfahrzeugen; Instandhaltung und Reparatur von Kraftfahrzeugen	533	3 882	3 153	729
46	Großhandel (ohne Handel mit Kraftfahrzeugen)	1 054	17 886	16 506	1 380
47	Einzelhandel (ohne Handel mit Kraftfahrzeugen)	1 461	6 344	3 565	2 778
<b>H</b>	<b>Verkehr und Lagerei</b>	692	19 179	16 078	3 101
49	Landverkehr und Transport in Rohrfernleitungen	378	2 574	1 861	714
50	Schifffahrt	1	•	•	•
51	Luftfahrt	11	•	•	•

## 7. Rechtliche Einheiten mit abhängig Beschäftigten in Hessen 2024 nach ausgewählten Wirtschaftsabteilungen und Verwaltungsbezirken

WZ 2008	Wirtschaftsabschnitt Wirtschaftsabteilung	Rechtliche Einheiten	Abhängig Beschäftigte		
		insgesamt	insgesamt	davon	
				SVB <sup>1)</sup>	GB <sup>2)</sup>
52	Lagerei sowie Erbringung von sonstigen Dienstleistungen für den Verkehr	164	8 698	8 164	533
53	Post-, Kurier- und Expressdienste	138	•	•	1 849
<b>I</b>	<b>Gastgewerbe</b>	1 028	24 597	9 686	14 911
55	Beherbergung	110	1 128	752	375
56	Gastronomie	918	23 469	8 934	14 536
<b>J</b>	<b>Information und Kommunikation</b>	913	7 903	7 287	616
58	Verlagswesen	31	806	701	105
59	Herstellung, Verleih und Vertrieb von Filmen und Fernsehprogrammen; Kinos; Tonstudios und Verlegen von Musik	48	85	56	30
60	Rundfunkveranstalter	1	•	•	•
61	Telekommunikation	22	•	•	•
62	Erbringung von Dienstleistungen der Informationstechnologie	754	6 717	6 288	429
63	Informationsdienstleistungen	57	196	157	39
<b>K</b>	<b>Erbringung von Finanz- und Versicherungsdienstleistungen</b>	393	3 912	3 561	351
64	Erbringung von Finanzdienstleistungen	55	1 900	•	•
65	Versicherungen, Rückversicherungen und Pensionskassen (ohne Sozialversicherung)	9	266	•	•
66	Mit Finanz- und Versicherungsdienstleistungen verbundene Tätigkeiten	329	1 747	1 426	321
<b>L</b>	<b>Grundstücks- und Wohnungswesen</b>	1 171	3 019	1 999	1 019
68	Grundstücks- und Wohnungswesen	1 171	3 019	1 999	1 019
<b>M</b>	<b>Erbringung von freiberuflichen, wissenschaftlichen und technischen Dienstleistungen</b>	2 651	13 156	10 414	2 742
69	Rechts- und Steuerberatung, Wirtschaftsprüfung	642	2 493	1 818	675
70	Verwaltung und Führung von Unternehmen und Betrieben; Unternehmensberatung	871	3 649	3 209	440
71	Architektur- und Ingenieurbüros; technische, physikalische und chemische Untersuchung	544	2 450	2 104	347
72	Forschung und Entwicklung	31	2 052	2 028	24
73	Werbung und Marktforschung	185	1 613	566	1 047
74	Sonstige freiberufliche, wissenschaftliche und technische Tätigkeiten	341	607	448	159
75	Veterinärwesen	37	292	242	50
<b>N</b>	<b>Erbringung von sonstigen wirtschaftlichen Dienstleistungen</b>	1 544	30 575	20 937	9 638
77	Vermietung von beweglichen Sachen	107	3 879	3 671	207
78	Vermittlung und Überlassung von Arbeitskräften	76	1 923	1 597	326
79	Reisebüros, Reiseveranstalter und Erbringung sonstiger Reservierungsdienstleistungen	52	175	126	49
80	Wach- und Sicherheitsdienste sowie Detekteien	64	1 245	756	489
81	Gebäudebetreuung; Garten- und Landschaftsbau	889	17 111	9 514	7 598
82	Erbringung von wirtschaftlichen Dienstleistungen für Unternehmen und Privatpersonen a. n. g.	356	6 242	5 273	969
<b>P</b>	<b>Erziehung und Unterricht</b>	390	4 497	3 794	703
85	Erziehung und Unterricht	390	4 497	3 794	703

## 7. Rechtliche Einheiten mit abhängig Beschäftigten in Hessen 2024 nach ausgewählten Wirtschaftsabteilungen und Verwaltungsbezirken

WZ 2008	Wirtschaftsabschnitt Wirtschaftsabteilung	Rechtliche Einheiten	Abhängig Beschäftigte		
		insgesamt	insgesamt	davon	
				SVB <sup>1)</sup>	GB <sup>2)</sup>
<b>Q</b>	<b>Gesundheits- und Sozialwesen</b>	1 050	18 058	15 224	2 834
86	Gesundheitswesen	864	14 168	12 129	2 040
87	Heime (ohne Erholungs- und Ferienheime)	18	688	624	64
88	Sozialwesen (ohne Heime)	168	3 201	2 471	731
<b>R</b>	<b>Kunst, Unterhaltung und Erholung</b>	436	1 504	619	886
90	Kreative, künstlerische und unterhaltende Tätigkeiten	151	42	19	23
91	Bibliotheken, Archive, Museen, botanische und zoologische Gärten	1	•	•	•
92	Spiel-, Wett- und Lotteriewesen	79	•	•	•
93	Erbringung von Dienstleistungen des Sports, der Unterhaltung und der Erholung	205	936	296	640
<b>S</b>	<b>Erbringung von sonstigen Dienstleistungen</b>	1 102	6 128	4 848	1 281
94	Interessenvertretungen sowie kirchliche und sonstige religiöse Vereinigungen (ohne Sozialwesen und Sport)	137	2 510	2 142	367
95	Reparatur von Datenverarbeitungsgeräten und Gebrauchsgütern	79	123	87	36
96	Erbringung von sonstigen überwiegend persönlichen Dienstleistungen	886	3 496	2 619	878
<b>I n s g e s a m t</b>		17 672	195 909	149 364	46 546

### Rheingau-Taunus-Kreis

<b>B</b>	<b>Bergbau und Gewinnung von Steinen und Erden</b>	—	—	—	—
05	Kohlenbergbau	—	—	—	—
06	Gewinnung von Erdöl und Erdgas	—	—	—	—
07	Erzbergbau	—	—	—	—
08	Gewinnung von Steinen und Erden, sonstiger Bergbau	—	—	—	—
09	Erbringung von Dienstleistungen für den Bergbau und für die Gewinnung von Steinen und Erden	—	—	—	—
<b>C</b>	<b>Verarbeitendes Gewerbe</b>	425	7 926	7 009	917
10	Herstellung von Nahrungs- und Futtermitteln	43	1 440	1 233	208
11	Getränkeherstellung	34	542	285	258
12	Tabakverarbeitung	1	•	•	•
13	Herstellung von Textilien	5	20	•	•
14	Herstellung von Bekleidung	3	•	•	•
15	Herstellung von Leder, Lederwaren und Schuhen	6	7	•	•
16	Herstellung von Holz-, Flecht-, Korb- und Korkwaren (ohne Möbel)	15	31	24	7
17	Herstellung von Papier, Pappe und Waren daraus	2	•	•	•
18	Herstellung von Druckerzeugnissen; Vervielfältigung von bespielten Ton-, Bild- und Datenträgern	28	147	102	45
19	Kokerei und Mineralölverarbeitung	—	—	—	—
20	Herstellung von chemischen Erzeugnissen	13	282	256	26
21	Herstellung von pharmazeutischen Erzeugnissen	3	164	•	•
22	Herstellung von Gummi- und Kunststoffwaren	14	536	511	25
23	Herstellung von Glas und Glaswaren, Keramik, Verarbeitung von Steinen und Erden	18	104	82	22
24	Metallerzeugung und -bearbeitung	2	•	•	•
25	Herstellung von Metallerzeugnissen	66	451	379	72

## 7. Rechtliche Einheiten mit abhängig Beschäftigten in Hessen 2024 nach ausgewählten Wirtschaftsabteilungen und Verwaltungsbezirken

WZ 2008	Wirtschaftsabschnitt Wirtschaftsabteilung	Rechtliche Einheiten	Abhängig Beschäftigte		
		insgesamt	insgesamt	davon	
				SVB <sup>1)</sup>	GB <sup>2)</sup>
26	Herstellung von Datenverarbeitungsgeräten, elektronischen und optischen Erzeugnissen	25	682	654	28
27	Herstellung von elektrischen Ausrüstungen	13	964	930	34
28	Maschinenbau	34	2 042	1 974	67
29	Herstellung von Kraftwagen und Kraftwagenteilen	—	—	—	—
30	Sonstiger Fahrzeugbau	3	•	•	•
31	Herstellung von Möbeln	31	88	74	15
32	Herstellung von sonstigen Waren	29	187	144	43
33	Reparatur und Installation von Maschinen und Ausrüstungen	37	135	106	29
<b>D</b>	<b>Energieversorgung</b>	74	12	6	6
35	Energieversorgung	74	12	6	6
<b>E</b>	<b>Wasserversorgung; Abwasser- und Abfallentsorgung und Beseitigung von Umweltverschmutzungen</b>	30	895	775	120
36	Wasserversorgung	7	94	84	10
37	Abwasserentsorgung	11	274	238	37
38	Sammlung, Behandlung und Beseitigung von Abfällen; Rückgewinnung	12	527	454	73
39	Beseitigung von Umweltverschmutzungen und sonstige Entsorgung	—	—	—	—
<b>F</b>	<b>Baugewerbe</b>	975	4 054	3 296	758
41	Hochbau	53	435	401	34
42	Tiefbau	12	120	102	18
43	Vorbereitende Baustellenarbeiten, Bauinstallation und sonstiges Ausbaugewerbe	910	3 499	2 793	705
<b>G</b>	<b>Handel; Instandhaltung und Reparatur von Kraftfahrzeugen</b>	1 163	8 363	6 404	1 959
45	Handel mit Kraftfahrzeugen; Instandhaltung und Reparatur von Kraftfahrzeugen	221	986	771	215
46	Großhandel (ohne Handel mit Kraftfahrzeugen)	305	3 747	3 294	453
47	Einzelhandel (ohne Handel mit Kraftfahrzeugen)	637	3 630	2 339	1 291
<b>H</b>	<b>Verkehr und Lagerei</b>	191	1 753	1 038	715
49	Landverkehr und Transport in Rohrfernleitungen	130	1 122	545	578
50	Schifffahrt	3	•	•	•
51	Luftfahrt	4	•	•	•
52	Lagerei sowie Erbringung von sonstigen Dienstleistungen für den Verkehr	25	385	337	47
53	Post-, Kurier- und Expressdienste	29	•	•	•
<b>I</b>	<b>Gastgewerbe</b>	647	3 814	1 654	2 160
55	Beherbergung	152	995	534	461
56	Gastronomie	495	2 819	1 120	1 699
<b>J</b>	<b>Information und Kommunikation</b>	420	2 612	2 279	333
58	Verlagswesen	23	458	355	103
59	Herstellung, Verleih und Vertrieb von Filmen und Fernsehprogrammen; Kinos; Tonstudios und Verlegen von Musik	28	35	16	19
60	Rundfunkveranstalter	1	•	•	•
61	Telekommunikation	8	•	•	•

## 7. Rechtliche Einheiten mit abhängig Beschäftigten in Hessen 2024 nach ausgewählten Wirtschaftsabteilungen und Verwaltungsbezirken

WZ 2008	Wirtschaftsabschnitt Wirtschaftsabteilung	Rechtliche Einheiten	Abhängig Beschäftigte		
		insgesamt	insgesamt	davon	
				SVB <sup>1)</sup>	GB <sup>2)</sup>
62	Erbringung von Dienstleistungen der Informationstechnologie	328	1 994	1 827	167
63	Informationsdienstleistungen	32	53	25	28
<b>K</b>	<b>Erbringung von Finanz- und Versicherungsdienstleistungen</b>	167	595	449	146
64	Erbringung von Finanzdienstleistungen	21	•	•	13
65	Versicherungen, Rückversicherungen und Pensionskassen (ohne Sozialversicherung)	—	—	—	—
66	Mit Finanz- und Versicherungsdienstleistungen verbundene Tätigkeiten	146	•	•	133
<b>L</b>	<b>Grundstücks- und Wohnungswesen</b>	460	750	414	336
68	Grundstücks- und Wohnungswesen	460	750	414	336
<b>M</b>	<b>Erbringung von freiberuflichen, wissenschaftlichen und technischen Dienstleistungen</b>	1 404	5 276	4 170	1 106
69	Rechts- und Steuerberatung, Wirtschaftsprüfung	300	977	674	303
70	Verwaltung und Führung von Unternehmen und Betrieben; Unternehmensberatung	410	645	496	149
71	Architektur- und Ingenieurbüros; technische, physikalische und chemische Untersuchung	360	2 339	2 051	287
72	Forschung und Entwicklung	16	•	•	•
73	Werbung und Marktforschung	67	•	154	•
74	Sonstige freiberufliche, wissenschaftliche und technische Tätigkeiten	214	202	•	•
75	Veterinärwesen	37	•	•	36
<b>N</b>	<b>Erbringung von sonstigen wirtschaftlichen Dienstleistungen</b>	723	4 209	2 357	1 851
77	Vermietung von beweglichen Sachen	54	58	45	12
78	Vermittlung und Überlassung von Arbeitskräften	19	109	55	55
79	Reisebüros, Reiseveranstalter und Erbringung sonstiger Reservierungsdienstleistungen	29	86	61	24
80	Wach- und Sicherheitsdienste sowie Detekteien	23	213	93	121
81	Gebäudebetreuung; Garten- und Landschaftsbau	451	2 689	1 308	1 381
82	Erbringung von wirtschaftlichen Dienstleistungen für Unternehmen und Privatpersonen a. n. g.	147	1 054	795	259
<b>P</b>	<b>Erziehung und Unterricht</b>	235	3 278	2 587	690
85	Erziehung und Unterricht	235	3 278	2 587	690
<b>Q</b>	<b>Gesundheits- und Sozialwesen</b>	614	9 474	7 959	1 515
86	Gesundheitswesen	516	4 787	3 833	954
87	Heime (ohne Erholungs- und Ferienheime)	19	3 369	3 136	234
88	Sozialwesen (ohne Heime)	79	1 318	991	327
<b>R</b>	<b>Kunst, Unterhaltung und Erholung</b>	223	1 139	415	724
90	Kreative, künstlerische und unterhaltende Tätigkeiten	96	118	53	65
91	Bibliotheken, Archive, Museen, botanische und zoologische Gärten	8	110	78	33
92	Spiel-, Wett- und Lotteriewesen	15	67	40	27
93	Erbringung von Dienstleistungen des Sports, der Unterhaltung und der Erholung	104	844	245	599
<b>S</b>	<b>Erbringung von sonstigen Dienstleistungen</b>	582	1 319	730	589

## 7. Rechtliche Einheiten mit abhängig Beschäftigten in Hessen 2024 nach ausgewählten Wirtschaftsabteilungen und Verwaltungsbezirken

WZ 2008	Wirtschaftsabschnitt Wirtschaftsabteilung	Rechtliche Einheiten	Abhängig Beschäftigte		
		insgesamt	insgesamt	davon	
				SVB <sup>1)</sup>	GB <sup>2)</sup>
94	Interessenvertretungen sowie kirchliche und sonstige religiöse Vereinigungen (ohne Sozialwesen und Sport)	107	572	263	309
95	Reparatur von Datenverarbeitungsgeräten und Gebrauchsgütern	33	92	75	17
96	Erbringung von sonstigen überwiegend persönlichen Dienstleistungen	442	654	392	263
	<b>I n s g e s a m t</b>	8 333	55 466	41 543	13 923
<b>Wetteraukreis</b>					
<b>B</b>	<b>Bergbau und Gewinnung von Steinen und Erden</b>	4	11	•	•
05	Kohlenbergbau	—	—	—	—
06	Gewinnung von Erdöl und Erdgas	—	—	—	—
07	Erzbergbau	—	—	—	—
08	Gewinnung von Steinen und Erden, sonstiger Bergbau	4	11	•	•
09	Erbringung von Dienstleistungen für den Bergbau und für die Gewinnung von Steinen und Erden	—	—	—	—
<b>C</b>	<b>Verarbeitendes Gewerbe</b>	721	15 283	13 674	1 610
10	Herstellung von Nahrungs- und Futtermitteln	103	2 080	1 464	616
11	Getränkeherstellung	12	•	•	32
12	Tabakverarbeitung	—	—	—	—
13	Herstellung von Textilien	11	393	370	24
14	Herstellung von Bekleidung	5	•	•	•
15	Herstellung von Leder, Lederwaren und Schuhen	—	—	—	—
16	Herstellung von Holz-, Flecht-, Korb- und Korkwaren (ohne Möbel)	48	165	133	32
17	Herstellung von Papier, Pappe und Waren daraus	8	265	237	28
18	Herstellung von Druckerzeugnissen; Vervielfältigung von bespielten Ton-, Bild- und Datenträgern	42	149	100	49
19	Kokerei und Mineralölverarbeitung	—	—	—	—
20	Herstellung von chemischen Erzeugnissen	7	•	•	•
21	Herstellung von pharmazeutischen Erzeugnissen	3	•	•	•
22	Herstellung von Gummi- und Kunststoffwaren	28	760	715	44
23	Herstellung von Glas und Glaswaren, Keramik, Verarbeitung von Steinen und Erden	36	293	253	40
24	Metallerzeugung und -bearbeitung	5	•	•	19
25	Herstellung von Metallerzeugnissen	140	1 131	881	250
26	Herstellung von Datenverarbeitungsgeräten, elektronischen und optischen Erzeugnissen	33	631	586	45
27	Herstellung von elektrischen Ausrüstungen	28	1 499	1 432	67
28	Maschinenbau	50	1 717	1 602	115
29	Herstellung von Kraftwagen und Kraftwagenteilen	11	1 113	1 100	13
30	Sonstiger Fahrzeugbau	6	193	182	11
31	Herstellung von Möbeln	24	893	884	8
32	Herstellung von sonstigen Waren	52	540	413	127
33	Reparatur und Installation von Maschinen und Ausrüstungen	69	398	321	78
<b>D</b>	<b>Energieversorgung</b>	142	941	891	51
35	Energieversorgung	142	941	891	51
<b>E</b>	<b>Wasserversorgung; Abwasser- und Abfallentsorgung und Beseitigung von Umweltverschmutzungen</b>	43	1 206	•	•

## 7. Rechtliche Einheiten mit abhängig Beschäftigten in Hessen 2024 nach ausgewählten Wirtschaftsabteilungen und Verwaltungsbezirken

WZ 2008	Wirtschaftsabschnitt Wirtschaftsabteilung	Rechtliche Einheiten	Abhängig Beschäftigte		
		insgesamt	insgesamt	davon	
				SVB <sup>1)</sup>	GB <sup>2)</sup>
36	Wasserversorgung	6	447	432	15
37	Abwasserentsorgung	13	•	69	•
38	Sammlung, Behandlung und Beseitigung von Abfällen; Rückgewinnung	23	669	616	53
39	Beseitigung von Umweltverschmutzungen und sonstige Entsorgung	1	•	•	•
<b>F</b>	<b>Baugewerbe</b>	1 681	8 191	6 890	1 300
41	Hochbau	102	1 830	1 727	103
42	Tiefbau	58	800	700	100
43	Vorbereitende Baustellenarbeiten, Bauinstallation und sonstiges Ausbaugewerbe	1 521	5 561	4 464	1 098
<b>G</b>	<b>Handel; Instandhaltung und Reparatur von Kraftfahrzeugen</b>	2 187	21 108	16 612	4 496
45	Handel mit Kraftfahrzeugen; Instandhaltung und Reparatur von Kraftfahrzeugen	475	5 560	4 805	755
46	Großhandel (ohne Handel mit Kraftfahrzeugen)	544	5 829	5 112	717
47	Einzelhandel (ohne Handel mit Kraftfahrzeugen)	1 168	9 719	6 695	3 024
<b>H</b>	<b>Verkehr und Lagerei</b>	389	3 721	2 563	1 158
49	Landverkehr und Transport in Rohrfernleitungen	234	2 234	1 466	768
50	Schifffahrt	—	—	—	—
51	Luftfahrt	1	•	•	•
52	Lagerei sowie Erbringung von sonstigen Dienstleistungen für den Verkehr	80	1 276	952	324
53	Post-, Kurier- und Expressdienste	74	•	•	•
<b>I</b>	<b>Gastgewerbe</b>	798	4 554	2 038	2 516
55	Beherbergung	99	606	351	256
56	Gastronomie	699	3 948	1 687	2 261
<b>J</b>	<b>Information und Kommunikation</b>	609	3 052	2 671	381
58	Verlagswesen	23	76	62	15
59	Herstellung, Verleih und Vertrieb von Filmen und Fernsehprogrammen; Kinos; Tonstudios und Verlegen von Musik	38	129	60	69
60	Rundfunkveranstalter	4	•	•	•
61	Telekommunikation	19	159	145	14
62	Erbringung von Dienstleistungen der Informationstechnologie	475	2 455	2 215	240
63	Informationsdienstleistungen	50	•	•	•
<b>K</b>	<b>Erbringung von Finanz- und Versicherungsdienstleistungen</b>	337	2 477	2 148	329
64	Erbringung von Finanzdienstleistungen	38	1 566	1 526	40
65	Versicherungen, Rückversicherungen und Pensionskassen (ohne Sozialversicherung)	—	—	—	—
66	Mit Finanz- und Versicherungsdienstleistungen verbundene Tätigkeiten	299	911	622	289
<b>L</b>	<b>Grundstücks- und Wohnungswesen</b>	711	1 081	566	516
68	Grundstücks- und Wohnungswesen	711	1 081	566	516
<b>M</b>	<b>Erbringung von freiberuflichen, wissenschaftlichen und technischen Dienstleistungen</b>	2 099	5 447	4 091	1 356
69	Rechts- und Steuerberatung, Wirtschaftsprüfung	532	1 999	1 396	603



## 7. Rechtliche Einheiten mit abhängig Beschäftigten in Hessen 2024 nach ausgewählten Wirtschaftsabteilungen und Verwaltungsbezirken

WZ 2008	Wirtschaftsabschnitt Wirtschaftsabteilung	Rechtliche Einheiten	Abhängig Beschäftigte		
		insgesamt	insgesamt	davon	
				SVB <sup>1)</sup>	GB <sup>2)</sup>
70	Verwaltung und Führung von Unternehmen und Betrieben; Unternehmensberatung	639	1 005	774	231
71	Architektur- und Ingenieurbüros; technische, physikalische und chemische Untersuchung	474	1 476	1 189	288
72	Forschung und Entwicklung	19	99	75	24
73	Werbung und Marktforschung	116	495	408	87
74	Sonstige freiberufliche, wissenschaftliche und technische Tätigkeiten	256	211	149	63
75	Veterinärwesen	63	161	101	60
<b>N</b>	<b>Erbringung von sonstigen wirtschaftlichen Dienstleistungen</b>	1 121	9 034	5 401	3 633
77	Vermietung von beweglichen Sachen	105	440	318	122
78	Vermittlung und Überlassung von Arbeitskräften	46	1 100	901	199
79	Reisebüros, Reiseveranstalter und Erbringung sonstiger Reservierungsdienstleistungen	47	159	110	49
80	Wach- und Sicherheitsdienste sowie Detekteien	38	296	160	136
81	Gebäudebetreuung; Garten- und Landschaftsbau	639	5 109	2 454	2 655
82	Erbringung von wirtschaftlichen Dienstleistungen für Unternehmen und Privatpersonen a. n. g.	246	1 931	1 458	473
<b>P</b>	<b>Erziehung und Unterricht</b>	368	3 632	3 050	583
85	Erziehung und Unterricht	368	3 632	3 050	583
<b>Q</b>	<b>Gesundheits- und Sozialwesen</b>	957	13 146	10 664	2 482
86	Gesundheitswesen	784	7 543	6 054	1 489
87	Heime (ohne Erholungs- und Ferienheime)	32	2 156	1 903	253
88	Sozialwesen (ohne Heime)	141	3 447	2 707	740
<b>R</b>	<b>Kunst, Unterhaltung und Erholung</b>	385	2 281	1 076	1 205
90	Kreative, künstlerische und unterhaltende Tätigkeiten	151	547	•	•
91	Bibliotheken, Archive, Museen, botanische und zoologische Gärten	6	21	•	•
92	Spiel-, Wett- und Lotteriewesen	43	209	112	97
93	Erbringung von Dienstleistungen des Sports, der Unterhaltung und der Erholung	185	1 504	451	1 054
<b>S</b>	<b>Erbringung von sonstigen Dienstleistungen</b>	1 071	3 922	2 575	1 347
94	Interessenvertretungen sowie kirchliche und sonstige religiöse Vereinigungen (ohne Sozialwesen und Sport)	250	2 222	1 464	758
95	Reparatur von Datenverarbeitungsgeräten und Gebrauchsgütern	44	72	45	27
96	Erbringung von sonstigen überwiegend persönlichen Dienstleistungen	777	1 629	1 066	563
<b>I n s g e s a m t</b>		13 623	99 087	76 035	23 052
<b>Reg.-Bez. D a r m s t a d t</b>					
<b>B</b>	<b>Bergbau und Gewinnung von Steinen und Erden</b>	48	739	675	64
05	Kohlenbergbau	—	—	—	—
06	Gewinnung von Erdöl und Erdgas	—	—	—	—
07	Erzbergbau	—	—	—	—
08	Gewinnung von Steinen und Erden, sonstiger Bergbau	42	718	658	60
09	Erbringung von Dienstleistungen für den Bergbau und für die Gewinnung von Steinen und Erden	6	21	17	4

## 7. Rechtliche Einheiten mit abhängig Beschäftigten in Hessen 2024 nach ausgewählten Wirtschaftsabteilungen und Verwaltungsbezirken

WZ 2008	Wirtschaftsabschnitt Wirtschaftsabteilung	Rechtliche Einheiten	Abhängig Beschäftigte		
		insgesamt	insgesamt	davon	
				SVB <sup>1)</sup>	GB <sup>2)</sup>
<b>C</b>	<b>Verarbeitendes Gewerbe</b>	8 310	276 300	259 682	16 618
10	Herstellung von Nahrungs- und Futtermitteln	966	25 645	21 002	4 643
11	Getränkeherstellung	131	8 369	7 725	644
12	Tabakverarbeitung	3	•	•	•
13	Herstellung von Textilien	170	1 423	1 218	204
14	Herstellung von Bekleidung	100	218	158	60
15	Herstellung von Leder, Lederwaren und Schuhen	68	322	260	62
16	Herstellung von Holz-, Flecht-, Korb- und Korkwaren (ohne Möbel)	374	2 676	2 281	396
17	Herstellung von Papier, Pappe und Waren daraus	83	5 282	4 973	310
18	Herstellung von Druckerzeugnissen; Vervielfältigung von bespielten Ton-, Bild- und Datenträgern	542	3 847	2 876	971
19	Kokerei und Mineralölverarbeitung	4	•	•	•
20	Herstellung von chemischen Erzeugnissen	265	30 258	29 894	364
21	Herstellung von pharmazeutischen Erzeugnissen	53	24 169	24 053	116
22	Herstellung von Gummi- und Kunststoffwaren	340	22 391	21 606	785
23	Herstellung von Glas und Glaswaren, Keramik, Verarbeitung von Steinen und Erden	375	9 710	9 213	497
24	Metallerzeugung und -bearbeitung	58	6 003	5 928	75
25	Herstellung von Metallerzeugnissen	1 394	16 025	13 858	2 167
26	Herstellung von Datenverarbeitungsgeräten, elektronischen und optischen Erzeugnissen	486	13 486	12 866	620
27	Herstellung von elektrischen Ausrüstungen	288	19 705	19 035	670
28	Maschinenbau	661	24 159	23 018	1 141
29	Herstellung von Kraftwagen und Kraftwagenteilen	127	23 760	23 567	193
30	Sonstiger Fahrzeugbau	41	1 747	1 697	50
31	Herstellung von Möbeln	294	3 566	3 299	267
32	Herstellung von sonstigen Waren	806	13 978	12 467	1 511
33	Reparatur und Installation von Maschinen und Ausrüstungen	681	19 397	18 534	863
<b>D</b>	<b>Energieversorgung</b>	1 428	17 952	17 529	423
35	Energieversorgung	1 428	17 952	17 529	423
<b>E</b>	<b>Wasserversorgung; Abwasser- und Abfallentsorgung und Beseitigung von Umweltverschmutzungen</b>	471	15 628	14 457	1 171
36	Wasserversorgung	63	1 617	1 530	87
37	Abwasserentsorgung	113	2 338	2 093	245
38	Sammlung, Behandlung und Beseitigung von Abfällen; Rückgewinnung	275	11 493	10 698	796
39	Beseitigung von Umweltverschmutzungen und sonstige Entsorgung	20	180	137	42
<b>F</b>	<b>Baugewerbe</b>	20 019	103 641	89 204	14 437
41	Hochbau	1 501	13 578	12 440	1 137
42	Tiefbau	636	10 461	9 689	772
43	Vorbereitende Baustellenarbeiten, Bauinstallation und sonstiges Ausbaugewerbe	17 882	79 603	67 074	12 529
<b>G</b>	<b>Handel; Instandhaltung und Reparatur von Kraftfahrzeugen</b>	28 427	269 349	218 725	50 624
45	Handel mit Kraftfahrzeugen; Instandhaltung und Reparatur von Kraftfahrzeugen	5 196	38 830	32 295	6 536
46	Großhandel (ohne Handel mit Kraftfahrzeugen)	8 224	135 088	123 052	12 036

## 7. Rechtliche Einheiten mit abhängig Beschäftigten in Hessen 2024 nach ausgewählten Wirtschaftsabteilungen und Verwaltungsbezirken

WZ 2008	Wirtschaftsabschnitt Wirtschaftsabteilung	Rechtliche Einheiten	Abhängig Beschäftigte		
		insgesamt	insgesamt	davon	
				SVB <sup>1)</sup>	GB <sup>2)</sup>
47	Einzelhandel (ohne Handel mit Kraftfahrzeugen)	15 007	95 431	63 378	32 053
<b>H</b>	<b>Verkehr und Lagerei</b>	7 522	255 847	231 878	23 970
49	Landverkehr und Transport in Rohrfernleitungen	4 675	98 629	86 124	12 504
50	Schifffahrt	18	244	144	101
51	Luftfahrt	124	12 900	12 849	51
52	Lagerei sowie Erbringung von sonstigen Dienstleistungen für den Verkehr	1 573	129 857	125 363	4 494
53	Post-, Kurier- und Expressdienste	1 132	14 218	7 398	6 820
<b>I</b>	<b>Gastgewerbe</b>	13 071	149 483	84 653	64 831
55	Beherbergung	1 741	24 874	18 301	6 573
56	Gastronomie	11 330	124 610	66 352	58 258
<b>J</b>	<b>Information und Kommunikation</b>	10 321	127 675	120 639	7 036
58	Verlagswesen	489	8 865	7 299	1 566
59	Herstellung, Verleih und Vertrieb von Filmen und Fernsehprogrammen; Kinos; Tonstudios und Verlegen von Musik	637	2 726	1 835	891
60	Rundfunkveranstalter	25	•	•	75
61	Telekommunikation	281	•	•	219
62	Erbringung von Dienstleistungen der Informationstechnologie	8 142	102 943	99 364	3 579
63	Informationsdienstleistungen	747	6 539	5 833	706
<b>K</b>	<b>Erbringung von Finanz- und Versicherungsdienstleistungen</b>	4 697	180 832	177 168	3 665
64	Erbringung von Finanzdienstleistungen	904	125 188	124 677	511
65	Versicherungen, Rückversicherungen und Pensionskassen (ohne Sozialversicherung)	98	24 169	24 008	161
66	Mit Finanz- und Versicherungsdienstleistungen verbundene Tätigkeiten	3 695	31 475	28 483	2 993
<b>L</b>	<b>Grundstücks- und Wohnungswesen</b>	12 399	41 316	28 968	12 349
68	Grundstücks- und Wohnungswesen	12 399	41 316	28 968	12 349
<b>M</b>	<b>Erbringung von freiberuflichen, wissenschaftlichen und technischen Dienstleistungen</b>	32 864	230 493	203 231	27 261
69	Rechts- und Steuerberatung, Wirtschaftsprüfung	7 916	55 401	47 477	7 924
70	Verwaltung und Führung von Unternehmen und Betrieben; Unternehmensberatung	10 745	77 818	72 200	5 618
71	Architektur- und Ingenieurbüros; technische, physikalische und chemische Untersuchung	6 734	43 612	39 489	4 123
72	Forschung und Entwicklung	459	14 041	13 337	704
73	Werbung und Marktforschung	1 875	21 398	14 450	6 948
74	Sonstige freiberufliche, wissenschaftliche und technische Tätigkeiten	4 649	16 068	14 664	1 404
75	Veterinärwesen	486	2 156	1 615	541
<b>N</b>	<b>Erbringung von sonstigen wirtschaftlichen Dienstleistungen</b>	15 348	299 628	224 686	74 942
77	Vermietung von beweglichen Sachen	1 154	17 383	15 207	2 176
78	Vermittlung und Überlassung von Arbeitskräften	1 061	93 304	86 745	6 559
79	Reisebüros, Reiseveranstalter und Erbringung sonstiger Reservierungsdienstleistungen	729	9 277	8 477	800
80	Wach- und Sicherheitsdienste sowie Detekteien	604	27 002	21 462	5 540
81	Gebäudebetreuung; Garten- und Landschaftsbau	8 491	115 381	61 333	54 047

## 7. Rechtliche Einheiten mit abhängig Beschäftigten in Hessen 2024 nach ausgewählten Wirtschaftsabteilungen und Verwaltungsbezirken

WZ 2008	Wirtschaftsabschnitt Wirtschaftsabteilung	Rechtliche Einheiten	Abhängig Beschäftigte		
		insgesamt	insgesamt	davon	
				SVB <sup>1)</sup>	GB <sup>2)</sup>
82	Erbringung von wirtschaftlichen Dienstleistungen für Unternehmen und Privatpersonen a. n. g.	3 309	37 281	31 461	5 820
<b>P</b>	<b>Erziehung und Unterricht</b>	4 711	79 011	65 722	13 290
85	Erziehung und Unterricht	4 711	79 011	65 722	13 290
<b>Q</b>	<b>Gesundheits- und Sozialwesen</b>	13 772	277 298	235 135	42 163
86	Gesundheitswesen	11 235	144 437	120 682	23 755
87	Heime (ohne Erholungs- und Ferienheime)	381	37 337	33 079	4 258
88	Sozialwesen (ohne Heime)	2 156	95 524	81 374	14 150
<b>R</b>	<b>Kunst, Unterhaltung und Erholung</b>	5 360	31 366	17 757	13 609
90	Kreative, künstlerische und unterhaltende Tätigkeiten	2 398	5 319	4 090	1 229
91	Bibliotheken, Archive, Museen, botanische und zoologische Gärten	84	1 978	1 570	408
92	Spiel-, Wett- und Lotteriewesen	535	4 320	2 846	1 474
93	Erbringung von Dienstleistungen des Sports, der Unterhaltung und der Erholung	2 343	19 749	9 251	10 498
<b>S</b>	<b>Erbringung von sonstigen Dienstleistungen</b>	13 286	66 729	48 933	17 796
94	Interessenvertretungen sowie kirchliche und sonstige religiöse Vereinigungen (ohne Sozialwesen und Sport)	2 931	41 211	33 153	8 059
95	Reparatur von Datenverarbeitungsgeräten und Gebrauchsgütern	648	1 145	744	401
96	Erbringung von sonstigen überwiegend persönlichen Dienstleistungen	9 707	24 373	15 036	9 337
<b>I n s g e s a m t</b>		192 054	2 423 287	2 039 041	384 246
<b>Landkreis Gießen</b>					
<b>B</b>	<b>Bergbau und Gewinnung von Steinen und Erden</b>	6	31	•	•
05	Kohlenbergbau	—	—	—	—
06	Gewinnung von Erdöl und Erdgas	—	—	—	—
07	Erzbergbau	—	—	—	—
08	Gewinnung von Steinen und Erden, sonstiger Bergbau	6	31	•	•
09	Erbringung von Dienstleistungen für den Bergbau und für die Gewinnung von Steinen und Erden	—	—	—	—
<b>C</b>	<b>Verarbeitendes Gewerbe</b>	585	17 770	16 194	1 577
10	Herstellung von Nahrungs- und Futtermitteln	64	1 535	947	588
11	Getränkeherstellung	6	•	•	•
12	Tabakverarbeitung	1	•	•	•
13	Herstellung von Textilien	9	•	•	•
14	Herstellung von Bekleidung	6	•	•	•
15	Herstellung von Leder, Lederwaren und Schuhen	3	9	•	•
16	Herstellung von Holz-, Flecht-, Korb- und Korkwaren (ohne Möbel)	28	255	213	42
17	Herstellung von Papier, Pappe und Waren daraus	9	235	210	25
18	Herstellung von Druckerzeugnissen; Vervielfältigung von bespielten Ton-, Bild- und Datenträgern	27	•	130	•
19	Kokerei und Mineralölverarbeitung	—	—	—	—
20	Herstellung von chemischen Erzeugnissen	13	385	334	51
21	Herstellung von pharmazeutischen Erzeugnissen	4	•	•	3
22	Herstellung von Gummi- und Kunststoffwaren	18	476	439	37

## 7. Rechtliche Einheiten mit abhängig Beschäftigten in Hessen 2024 nach ausgewählten Wirtschaftsabteilungen und Verwaltungsbezirken

WZ 2008	Wirtschaftsabschnitt Wirtschaftsabteilung	Rechtliche Einheiten	Abhängig Beschäftigte		
		insgesamt	insgesamt	davon	
				SVB <sup>1)</sup>	GB <sup>2)</sup>
23	Herstellung von Glas und Glaswaren, Keramik, Verarbeitung von Steinen und Erden	28	1 968	1 913	55
24	Metallerzeugung und -bearbeitung	7	580	575	4
25	Herstellung von Metallerzeugnissen	109	3 010	2 803	207
26	Herstellung von Datenverarbeitungsgeräten, elektronischen und optischen Erzeugnissen	30	2 824	2 771	53
27	Herstellung von elektrischen Ausrüstungen	20	1 430	1 370	59
28	Maschinenbau	63	3 250	3 124	126
29	Herstellung von Kraftwagen und Kraftwagenteilen	6	•	•	•
30	Sonstiger Fahrzeugbau	3	9	•	•
31	Herstellung von Möbeln	22	157	129	29
32	Herstellung von sonstigen Waren	58	560	457	103
33	Reparatur und Installation von Maschinen und Ausrüstungen	51	294	210	84
<b>D</b>	<b>Energieversorgung</b>	119	688	•	•
35	Energieversorgung	119	688	•	•
<b>E</b>	<b>Wasserversorgung; Abwasser- und Abfallentsorgung und Beseitigung von Umweltverschmutzungen</b>	54	921	•	•
36	Wasserversorgung	6	•	212	•
37	Abwasserentsorgung	22	213	187	26
38	Sammlung, Behandlung und Beseitigung von Abfällen; Rückgewinnung	24	476	438	38
39	Beseitigung von Umweltverschmutzungen und sonstige Entsorgung	2	•	•	•
<b>F</b>	<b>Baugewerbe</b>	1 165	5 858	4 931	927
41	Hochbau	75	353	301	53
42	Tiefbau	46	633	571	62
43	Vorbereitende Baustellenarbeiten, Bauinstallation und sonstiges Ausbaugewerbe	1 044	4 873	4 060	813
<b>G</b>	<b>Handel; Instandhaltung und Reparatur von Kraftfahrzeugen</b>	1 914	17 582	13 244	4 338
45	Handel mit Kraftfahrzeugen; Instandhaltung und Reparatur von Kraftfahrzeugen	415	3 153	2 610	543
46	Großhandel (ohne Handel mit Kraftfahrzeugen)	477	7 067	6 131	937
47	Einzelhandel (ohne Handel mit Kraftfahrzeugen)	1 022	7 362	4 503	2 859
<b>H</b>	<b>Verkehr und Lagerei</b>	267	6 219	3 290	2 929
49	Landverkehr und Transport in Rohrfernleitungen	154	2 736	1 923	813
50	Schifffahrt	—	—	—	—
51	Luftfahrt	1	•	•	•
52	Lagerei sowie Erbringung von sonstigen Dienstleistungen für den Verkehr	39	•	•	•
53	Post-, Kurier- und Expressdienste	73	2 552	645	1 907
<b>I</b>	<b>Gastgewerbe</b>	777	6 503	2 822	3 680
55	Beherbergung	99	499	280	219
56	Gastronomie	678	6 004	2 542	3 462
<b>J</b>	<b>Information und Kommunikation</b>	388	3 081	2 779	303
58	Verlagswesen	24	302	257	45

## 7. Rechtliche Einheiten mit abhängig Beschäftigten in Hessen 2024 nach ausgewählten Wirtschaftsabteilungen und Verwaltungsbezirken

WZ 2008	Wirtschaftsabschnitt Wirtschaftsabteilung	Rechtliche Einheiten	Abhängig Beschäftigte		
		insgesamt	insgesamt	davon	
				SVB <sup>1)</sup>	GB <sup>2)</sup>
59	Herstellung, Verleih und Vertrieb von Filmen und Fernsehprogrammen; Kinos; Tonstudios und Verlegen von Musik	24	46	8	38
60	Rundfunkveranstalter	—	—	—	—
61	Telekommunikation	5	10	•	•
62	Erbringung von Dienstleistungen der Informationstechnologie	304	2 457	2 257	200
63	Informationsdienstleistungen	31	266	•	•
<b>K</b>	<b>Erbringung von Finanz- und Versicherungsdienstleistungen</b>	245	3 131	2 864	267
64	Erbringung von Finanzdienstleistungen	26	2 128	2 093	34
65	Versicherungen, Rückversicherungen und Pensionskassen (ohne Sozialversicherung)	2	•	•	•
66	Mit Finanz- und Versicherungsdienstleistungen verbundene Tätigkeiten	217	•	•	•
<b>L</b>	<b>Grundstücks- und Wohnungswesen</b>	690	1 438	805	633
68	Grundstücks- und Wohnungswesen	690	1 438	805	633
<b>M</b>	<b>Erbringung von freiberuflichen, wissenschaftlichen und technischen Dienstleistungen</b>	1 711	5 731	4 306	1 425
69	Rechts- und Steuerberatung, Wirtschaftsprüfung	465	1 838	1 259	578
70	Verwaltung und Führung von Unternehmen und Betrieben; Unternehmensberatung	368	1 212	1 015	197
71	Architektur- und Ingenieurbüros; technische, physikalische und chemische Untersuchung	421	1 527	1 199	329
72	Forschung und Entwicklung	32	263	226	37
73	Werbung und Marktforschung	117	416	323	93
74	Sonstige freiberufliche, wissenschaftliche und technische Tätigkeiten	225	262	168	94
75	Veterinärwesen	83	214	117	97
<b>N</b>	<b>Erbringung von sonstigen wirtschaftlichen Dienstleistungen</b>	702	5 146	3 313	1 833
77	Vermietung von beweglichen Sachen	74	256	149	107
78	Vermittlung und Überlassung von Arbeitskräften	33	1 073	842	231
79	Reisebüros, Reiseveranstalter und Erbringung sonstiger Reservierungsdienstleistungen	43	330	272	59
80	Wach- und Sicherheitsdienste sowie Detekteien	34	675	396	280
81	Gebäudebetreuung; Garten- und Landschaftsbau	407	2 089	1 170	919
82	Erbringung von wirtschaftlichen Dienstleistungen für Unternehmen und Privatpersonen a. n. g.	111	724	486	238
<b>P</b>	<b>Erziehung und Unterricht</b>	273	10 874	8 696	2 178
85	Erziehung und Unterricht	273	10 874	8 696	2 178
<b>Q</b>	<b>Gesundheits- und Sozialwesen</b>	1 009	28 024	24 569	3 455
86	Gesundheitswesen	848	18 068	15 950	2 118
87	Heime (ohne Erholungs- und Ferienheime)	28	3 911	3 573	338
88	Sozialwesen (ohne Heime)	133	6 045	5 045	999
<b>R</b>	<b>Kunst, Unterhaltung und Erholung</b>	319	1 644	711	933
90	Kreative, künstlerische und unterhaltende Tätigkeiten	114	411	310	101
91	Bibliotheken, Archive, Museen, botanische und zoologische Gärten	2	•	•	•
92	Spiel-, Wett- und Lotteriewesen	34	•	•	•

## 7. Rechtliche Einheiten mit abhängig Beschäftigten in Hessen 2024 nach ausgewählten Wirtschaftsabteilungen und Verwaltungsbezirken

WZ 2008	Wirtschaftsabschnitt Wirtschaftsabteilung	Rechtliche Einheiten	Abhängig Beschäftigte		
		insgesamt	insgesamt	davon	
				SVB <sup>1)</sup>	GB <sup>2)</sup>
93	Erbringung von Dienstleistungen des Sports, der Unterhaltung und der Erholung	169	1 016	260	757
<b>S</b>	<b>Erbringung von sonstigen Dienstleistungen</b>	806	3 859	2 313	1 546
94	Interessenvertretungen sowie kirchliche und sonstige religiöse Vereinigungen (ohne Sozialwesen und Sport)	252	2 276	1 408	868
95	Reparatur von Datenverarbeitungsgeräten und Gebrauchsgütern	36	70	38	32
96	Erbringung von sonstigen überwiegend persönlichen Dienstleistungen	518	1 512	867	645
	<b>I n s g e s a m t</b>	11 030	118 500	92 363	26 137
<b>Lahn-Dill-Kreis</b>					
<b>B</b>	<b>Bergbau und Gewinnung von Steinen und Erden</b>	10	90	76	14
05	Kohlenbergbau	—	—	—	—
06	Gewinnung von Erdöl und Erdgas	—	—	—	—
07	Erzbergbau	—	—	—	—
08	Gewinnung von Steinen und Erden, sonstiger Bergbau	9	•	•	•
09	Erbringung von Dienstleistungen für den Bergbau und für die Gewinnung von Steinen und Erden	1	•	•	•
<b>C</b>	<b>Verarbeitendes Gewerbe</b>	1 076	37 949	34 802	3 147
10	Herstellung von Nahrungs- und Futtermitteln	89	1 801	1 021	780
11	Getränkeherstellung	5	32	14	17
12	Tabakverarbeitung	1	•	•	•
13	Herstellung von Textilien	12	195	169	27
14	Herstellung von Bekleidung	10	49	23	27
15	Herstellung von Leder, Lederwaren und Schuhen	6	•	•	•
16	Herstellung von Holz-, Flecht-, Korb- und Korkwaren (ohne Möbel)	57	424	330	94
17	Herstellung von Papier, Pappe und Waren daraus	6	•	•	•
18	Herstellung von Druckerzeugnissen; Vervielfältigung von bespielten Ton-, Bild- und Datenträgern	41	161	108	53
19	Kokerei und Mineralölverarbeitung	1	•	•	•
20	Herstellung von chemischen Erzeugnissen	15	812	775	38
21	Herstellung von pharmazeutischen Erzeugnissen	2	•	•	•
22	Herstellung von Gummi- und Kunststoffwaren	38	1 542	1 392	149
23	Herstellung von Glas und Glaswaren, Keramik, Verarbeitung von Steinen und Erden	37	965	902	63
24	Metallerzeugung und -bearbeitung	12	1 510	•	•
25	Herstellung von Metallerzeugnissen	327	11 721	10 752	969
26	Herstellung von Datenverarbeitungsgeräten, elektronischen und optischen Erzeugnissen	82	4 763	4 588	175
27	Herstellung von elektrischen Ausrüstungen	49	4 526	4 348	178
28	Maschinenbau	106	4 757	4 517	240
29	Herstellung von Kraftwagen und Kraftwagenteilen	19	1 915	1 885	30
30	Sonstiger Fahrzeugbau	2	•	•	•
31	Herstellung von Möbeln	19	976	950	26
32	Herstellung von sonstigen Waren	68	1 049	917	132
33	Reparatur und Installation von Maschinen und Ausrüstungen	72	523	420	103
<b>D</b>	<b>Energieversorgung</b>	129	284	246	38

## 7. Rechtliche Einheiten mit abhängig Beschäftigten in Hessen 2024 nach ausgewählten Wirtschaftsabteilungen und Verwaltungsbezirken

WZ 2008	Wirtschaftsabschnitt Wirtschaftsabteilung	Rechtliche Einheiten	Abhängig Beschäftigte		
		insgesamt	insgesamt	davon	
				SVB <sup>1)</sup>	GB <sup>2)</sup>
35	Energieversorgung	129	284	246	38
<b>E</b>	<b>Wasserversorgung; Abwasser- und Abfallentsorgung und Beseitigung von Umweltverschmutzungen</b>	41	750	650	100
36	Wasserversorgung	5	111	•	•
37	Abwasserentsorgung	8	•	46	•
38	Sammlung, Behandlung und Beseitigung von Abfällen; Rückgewinnung	27	583	497	87
39	Beseitigung von Umweltverschmutzungen und sonstige Entsorgung	1	•	•	•
<b>F</b>	<b>Baugewerbe</b>	1 218	5 886	4 800	1 086
41	Hochbau	84	540	454	86
42	Tiefbau	48	748	691	57
43	Vorbereitende Baustellenarbeiten, Bauinstallation und sonstiges Ausbaugewerbe	1 086	4 598	3 654	944
<b>G</b>	<b>Handel; Instandhaltung und Reparatur von Kraftfahrzeugen</b>	1 807	14 567	10 962	3 606
45	Handel mit Kraftfahrzeugen; Instandhaltung und Reparatur von Kraftfahrzeugen	414	1 725	1 259	466
46	Großhandel (ohne Handel mit Kraftfahrzeugen)	482	7 118	6 321	798
47	Einzelhandel (ohne Handel mit Kraftfahrzeugen)	911	5 725	3 382	2 342
<b>H</b>	<b>Verkehr und Lagerei</b>	288	4 783	2 907	1 876
49	Landverkehr und Transport in Rohrfernleitungen	167	1 858	1 348	510
50	Schifffahrt	—	—	—	—
51	Luftfahrt	2	•	•	•
52	Lagerei sowie Erbringung von sonstigen Dienstleistungen für den Verkehr	66	•	•	•
53	Post-, Kurier- und Expressdienste	53	1 409	322	1 087
<b>I</b>	<b>Gastgewerbe</b>	594	3 511	1 481	2 029
55	Beherbergung	70	468	220	248
56	Gastronomie	524	3 043	1 261	1 782
<b>J</b>	<b>Information und Kommunikation</b>	255	1 668	1 434	235
58	Verlagswesen	15	171	144	27
59	Herstellung, Verleih und Vertrieb von Filmen und Fernsehprogrammen; Kinos; Tonstudios und Verlegen von Musik	13	•	•	•
60	Rundfunkveranstalter	1	•	•	•
61	Telekommunikation	10	124	111	13
62	Erbringung von Dienstleistungen der Informationstechnologie	195	1 127	958	169
63	Informationsdienstleistungen	21	90	72	18
<b>K</b>	<b>Erbringung von Finanz- und Versicherungsdienstleistungen</b>	237	1 705	1 453	252
64	Erbringung von Finanzdienstleistungen	19	1 117	1 097	20
65	Versicherungen, Rückversicherungen und Pensionskassen (ohne Sozialversicherung)	1	•	•	•
66	Mit Finanz- und Versicherungsdienstleistungen verbundene Tätigkeiten	217	•	•	•
<b>L</b>	<b>Grundstücks- und Wohnungswesen</b>	535	875	432	443
68	Grundstücks- und Wohnungswesen	535	875	432	443



## 7. Rechtliche Einheiten mit abhängig Beschäftigten in Hessen 2024 nach ausgewählten Wirtschaftsabteilungen und Verwaltungsbezirken

WZ 2008	Wirtschaftsabschnitt Wirtschaftsabteilung	Rechtliche Einheiten	Abhängig Beschäftigte		
		insgesamt	insgesamt	davon	
				SVB <sup>1)</sup>	GB <sup>2)</sup>
<b>M</b>	<b>Erbringung von freiberuflichen, wissenschaftlichen und technischen Dienstleistungen</b>	1 300	4 834	3 652	1 182
69	Rechts- und Steuerberatung, Wirtschaftsprüfung	313	1 446	1 019	427
70	Verwaltung und Führung von Unternehmen und Betrieben; Unternehmensberatung	337	1 306	1 103	203
71	Architektur- und Ingenieurbüros; technische, physikalische und chemische Untersuchung	363	1 372	1 072	300
72	Forschung und Entwicklung	15	34	28	7
73	Werbung und Marktforschung	67	277	177	99
74	Sonstige freiberufliche, wissenschaftliche und technische Tätigkeiten	155	254	161	93
75	Veterinärwesen	50	144	91	53
<b>N</b>	<b>Erbringung von sonstigen wirtschaftlichen Dienstleistungen</b>	692	8 490	5 190	3 300
77	Vermietung von beweglichen Sachen	66	169	68	101
78	Vermittlung und Überlassung von Arbeitskräften	31	1 641	1 532	109
79	Reisebüros, Reiseveranstalter und Erbringung sonstiger Reservierungsdienstleistungen	39	149	•	•
80	Wach- und Sicherheitsdienste sowie Detekteien	13	160	•	•
81	Gebäudebetreuung; Garten- und Landschaftsbau	408	4 725	2 305	2 420
82	Erbringung von wirtschaftlichen Dienstleistungen für Unternehmen und Privatpersonen a. n. g.	135	1 646	1 055	591
<b>P</b>	<b>Erziehung und Unterricht</b>	232	2 623	2 146	477
85	Erziehung und Unterricht	232	2 623	2 146	477
<b>Q</b>	<b>Gesundheits- und Sozialwesen</b>	800	17 216	14 452	2 764
86	Gesundheitswesen	669	9 323	7 745	1 578
87	Heime (ohne Erholungs- und Ferienheime)	31	3 081	2 680	401
88	Sozialwesen (ohne Heime)	100	4 812	4 026	786
<b>R</b>	<b>Kunst, Unterhaltung und Erholung</b>	262	1 074	401	673
90	Kreative, künstlerische und unterhaltende Tätigkeiten	63	55	13	42
91	Bibliotheken, Archive, Museen, botanische und zoologische Gärten	5	118	60	59
92	Spiel-, Wett- und Lotteriewesen	41	203	122	81
93	Erbringung von Dienstleistungen des Sports, der Unterhaltung und der Erholung	153	698	206	492
<b>S</b>	<b>Erbringung von sonstigen Dienstleistungen</b>	737	2 824	1 676	1 149
94	Interessenvertretungen sowie kirchliche und sonstige religiöse Vereinigungen (ohne Sozialwesen und Sport)	204	1 551	•	•
95	Reparatur von Datenverarbeitungsgeräten und Gebrauchsgütern	33	89	•	•
96	Erbringung von sonstigen überwiegend persönlichen Dienstleistungen	500	1 184	707	477
<b>I n s g e s a m t</b>		10 213	109 130	86 758	22 372
<b>Landkreis Limburg-Weilburg</b>					
<b>B</b>	<b>Bergbau und Gewinnung von Steinen und Erden</b>	11	268	237	32
05	Kohlenbergbau	—	—	—	—
06	Gewinnung von Erdöl und Erdgas	—	—	—	—
07	Erzbergbau	—	—	—	—

## 7. Rechtliche Einheiten mit abhängig Beschäftigten in Hessen 2024 nach ausgewählten Wirtschaftsabteilungen und Verwaltungsbezirken

WZ 2008	Wirtschaftsabschnitt Wirtschaftsabteilung	Rechtliche Einheiten	Abhängig Beschäftigte		
		insgesamt	insgesamt	davon	
				SVB <sup>1)</sup>	GB <sup>2)</sup>
08	Gewinnung von Steinen und Erden, sonstiger Bergbau	11	268	237	32
09	Erbringung von Dienstleistungen für den Bergbau und für die Gewinnung von Steinen und Erden	—	—	—	—
<b>C</b>	<b>Verarbeitendes Gewerbe</b>	500	12 213	10 536	1 677
10	Herstellung von Nahrungs- und Futtermitteln	73	3 041	2 244	797
11	Getränkeherstellung	9	267	245	22
12	Tabakverarbeitung	—	—	—	—
13	Herstellung von Textilien	8	•	•	•
14	Herstellung von Bekleidung	5	•	•	•
15	Herstellung von Leder, Lederwaren und Schuhen	2	•	•	•
16	Herstellung von Holz-, Flecht-, Korb- und Korkwaren (ohne Möbel)	31	178	132	46
17	Herstellung von Papier, Pappe und Waren daraus	2	•	•	•
18	Herstellung von Druckerzeugnissen; Vervielfältigung von bespielten Ton-, Bild- und Datenträgern	24	151	88	63
19	Kokerei und Mineralölverarbeitung	—	—	—	—
20	Herstellung von chemischen Erzeugnissen	7	426	•	•
21	Herstellung von pharmazeutischen Erzeugnissen	4	•	•	•
22	Herstellung von Gummi- und Kunststoffwaren	18	1 016	968	48
23	Herstellung von Glas und Glaswaren, Keramik, Verarbeitung von Steinen und Erden	28	259	236	24
24	Metallerzeugung und -bearbeitung	5	•	•	•
25	Herstellung von Metallerzeugnissen	85	1 377	1 204	173
26	Herstellung von Datenverarbeitungsgeräten, elektronischen und optischen Erzeugnissen	37	1 278	1 190	88
27	Herstellung von elektrischen Ausrüstungen	16	984	939	45
28	Maschinenbau	39	1 686	1 588	98
29	Herstellung von Kraftwagen und Kraftwagenteilen	7	333	297	36
30	Sonstiger Fahrzeugbau	2	•	•	•
31	Herstellung von Möbeln	17	33	25	8
32	Herstellung von sonstigen Waren	35	307	241	66
33	Reparatur und Installation von Maschinen und Ausrüstungen	46	195	150	45
<b>D</b>	<b>Energieversorgung</b>	186	214	172	42
35	Energieversorgung	186	214	172	42
<b>E</b>	<b>Wasserversorgung; Abwasser- und Abfallentsorgung und Beseitigung von Umweltverschmutzungen</b>	24	480	440	40
36	Wasserversorgung	4	•	•	•
37	Abwasserentsorgung	6	•	•	•
38	Sammlung, Behandlung und Beseitigung von Abfällen; Rückgewinnung	14	417	380	36
39	Beseitigung von Umweltverschmutzungen und sonstige Entsorgung	—	—	—	—
<b>F</b>	<b>Baugewerbe</b>	1 165	6 680	5 563	1 117
41	Hochbau	76	521	433	89
42	Tiefbau	81	1 759	1 620	139
43	Vorbereitende Baustellenarbeiten, Bauinstallation und sonstiges Ausbaugewerbe	1 008	4 400	3 511	889
<b>G</b>	<b>Handel; Instandhaltung und Reparatur von Kraftfahrzeugen</b>	1 286	8 694	6 464	2 229

## 7. Rechtliche Einheiten mit abhängig Beschäftigten in Hessen 2024 nach ausgewählten Wirtschaftsabteilungen und Verwaltungsbezirken

WZ 2008	Wirtschaftsabschnitt Wirtschaftsabteilung	Rechtliche Einheiten	Abhängig Beschäftigte		
		insgesamt	insgesamt	davon	
				SVB <sup>1)</sup>	GB <sup>2)</sup>
45	Handel mit Kraftfahrzeugen; Instandhaltung und Reparatur von Kraftfahrzeugen	281	1 598	1 275	323
46	Großhandel (ohne Handel mit Kraftfahrzeugen)	334	3 397	2 904	494
47	Einzelhandel (ohne Handel mit Kraftfahrzeugen)	671	3 699	2 286	1 413
<b>H</b>	<b>Verkehr und Lagerei</b>	194	2 539	1 589	949
49	Landverkehr und Transport in Rohrfernleitungen	101	1 422	871	551
50	Schifffahrt	3	•	•	•
51	Luftfahrt	2	•	•	•
52	Lagerei sowie Erbringung von sonstigen Dienstleistungen für den Verkehr	55	631	520	111
53	Post-, Kurier- und Expressdienste	33	475	195	280
<b>I</b>	<b>Gastgewerbe</b>	502	2 742	1 112	1 631
55	Beherbergung	76	538	206	332
56	Gastronomie	426	2 204	905	1 299
<b>J</b>	<b>Information und Kommunikation</b>	259	865	621	244
58	Verlagswesen	10	•	•	•
59	Herstellung, Verleih und Vertrieb von Filmen und Fernsehprogrammen; Kinos; Tonstudios und Verlegen von Musik	9	80	•	•
60	Rundfunkveranstalter	—	—	—	—
61	Telekommunikation	9	•	31	•
62	Erbringung von Dienstleistungen der Informationstechnologie	201	606	497	110
63	Informationsdienstleistungen	30	93	46	47
<b>K</b>	<b>Erbringung von Finanz- und Versicherungsdienstleistungen</b>	207	1 407	1 167	240
64	Erbringung von Finanzdienstleistungen	28	605	599	6
65	Versicherungen, Rückversicherungen und Pensionskassen (ohne Sozialversicherung)	—	—	—	—
66	Mit Finanz- und Versicherungsdienstleistungen verbundene Tätigkeiten	179	802	568	234
<b>L</b>	<b>Grundstücks- und Wohnungswesen</b>	436	698	351	347
68	Grundstücks- und Wohnungswesen	436	698	351	347
<b>M</b>	<b>Erbringung von freiberuflichen, wissenschaftlichen und technischen Dienstleistungen</b>	1 017	3 779	2 942	837
69	Rechts- und Steuerberatung, Wirtschaftsprüfung	272	1 226	947	279
70	Verwaltung und Führung von Unternehmen und Betrieben; Unternehmensberatung	258	529	399	130
71	Architektur- und Ingenieurbüros; technische, physikalische und chemische Untersuchung	274	1 035	809	226
72	Forschung und Entwicklung	8	•	•	19
73	Werbung und Marktforschung	62	248	146	102
74	Sonstige freiberufliche, wissenschaftliche und technische Tätigkeiten	104	195	156	40
75	Veterinärwesen	39	•	•	42
<b>N</b>	<b>Erbringung von sonstigen wirtschaftlichen Dienstleistungen</b>	608	4 208	2 487	1 720
77	Vermietung von beweglichen Sachen	48	170	103	67
78	Vermittlung und Überlassung von Arbeitskräften	18	306	229	77

## 7. Rechtliche Einheiten mit abhängig Beschäftigten in Hessen 2024 nach ausgewählten Wirtschaftsabteilungen und Verwaltungsbezirken

WZ 2008	Wirtschaftsabschnitt Wirtschaftsabteilung	Rechtliche Einheiten	Abhängig Beschäftigte		
		insgesamt	insgesamt	davon	
				SVB <sup>1)</sup>	GB <sup>2)</sup>
79	Reisebüros, Reiseveranstalter und Erbringung sonstiger Reservierungsdienstleistungen	29	149	97	52
80	Wach- und Sicherheitsdienste sowie Detekteien	14	507	331	176
81	Gebäudebetreuung; Garten- und Landschaftsbau	393	2 542	1 346	1 196
82	Erbringung von wirtschaftlichen Dienstleistungen für Unternehmen und Privatpersonen a. n. g.	106	534	382	152
<b>P</b>	<b>Erziehung und Unterricht</b>	197	3 258	2 604	654
85	Erziehung und Unterricht	197	3 258	2 604	654
<b>Q</b>	<b>Gesundheits- und Sozialwesen</b>	535	10 202	8 557	1 646
86	Gesundheitswesen	444	6 734	5 597	1 136
87	Heime (ohne Erholungs- und Ferienheime)	21	1 361	1 199	162
88	Sozialwesen (ohne Heime)	70	2 107	1 760	347
<b>R</b>	<b>Kunst, Unterhaltung und Erholung</b>	201	843	248	595
90	Kreative, künstlerische und unterhaltende Tätigkeiten	62	67	42	24
91	Bibliotheken, Archive, Museen, botanische und zoologische Gärten	1	•	•	•
92	Spiel-, Wett- und Lotteriewesen	13	•	•	•
93	Erbringung von Dienstleistungen des Sports, der Unterhaltung und der Erholung	125	699	174	526
<b>S</b>	<b>Erbringung von sonstigen Dienstleistungen</b>	483	3 125	2 211	914
94	Interessenvertretungen sowie kirchliche und sonstige religiöse Vereinigungen (ohne Sozialwesen und Sport)	117	2 131	1 586	545
95	Reparatur von Datenverarbeitungsgeräten und Gebrauchsgütern	18	10	3	7
96	Erbringung von sonstigen überwiegend persönlichen Dienstleistungen	348	985	622	362
<b>I n s g e s a m t</b>		7 811	62 214	47 301	14 913

### Landkreis Marburg-Biedenkopf

<b>B</b>	<b>Bergbau und Gewinnung von Steinen und Erden</b>	4	•	31	•
05	Kohlenbergbau	—	—	—	—
06	Gewinnung von Erdöl und Erdgas	—	—	—	—
07	Erzbergbau	—	—	—	—
08	Gewinnung von Steinen und Erden, sonstiger Bergbau	4	•	31	•
09	Erbringung von Dienstleistungen für den Bergbau und für die Gewinnung von Steinen und Erden	—	—	—	—
<b>C</b>	<b>Verarbeitendes Gewerbe</b>	574	32 131	30 348	1 783
10	Herstellung von Nahrungs- und Futtermitteln	86	7 064	6 522	542
11	Getränkeherstellung	3	•	•	•
12	Tabakverarbeitung	—	—	—	—
13	Herstellung von Textilien	8	125	119	6
14	Herstellung von Bekleidung	4	•	•	•
15	Herstellung von Leder, Lederwaren und Schuhen	2	•	•	•
16	Herstellung von Holz-, Flecht-, Korb- und Korkwaren (ohne Möbel)	28	255	209	46
17	Herstellung von Papier, Pappe und Waren daraus	4	577	561	16
18	Herstellung von Druckerzeugnissen; Vervielfältigung von bespielten Ton-, Bild- und Datenträgern	28	262	103	159

## 7. Rechtliche Einheiten mit abhängig Beschäftigten in Hessen 2024 nach ausgewählten Wirtschaftsabteilungen und Verwaltungsbezirken

WZ 2008	Wirtschaftsabschnitt Wirtschaftsabteilung	Rechtliche Einheiten	Abhängig Beschäftigte		
		insgesamt	insgesamt	davon	
				SVB <sup>1)</sup>	GB <sup>2)</sup>
19	Kokerei und Mineralölverarbeitung	—	—	—	—
20	Herstellung von chemischen Erzeugnissen	10	•	143	•
21	Herstellung von pharmazeutischen Erzeugnissen	7	5 817	5 801	16
22	Herstellung von Gummi- und Kunststoffwaren	28	2 159	2 078	81
23	Herstellung von Glas und Glaswaren, Keramik, Verarbeitung von Steinen und Erden	33	255	204	50
24	Metallerzeugung und -bearbeitung	17	4 628	4 545	83
25	Herstellung von Metallerzeugnissen	134	5 142	4 767	375
26	Herstellung von Datenverarbeitungsgeräten, elektronischen und optischen Erzeugnissen	19	226	187	39
27	Herstellung von elektrischen Ausrüstungen	11	221	190	30
28	Maschinenbau	44	4 358	4 231	127
29	Herstellung von Kraftwagen und Kraftwagenteilen	4	31	•	•
30	Sonstiger Fahrzeugbau	1	•	•	•
31	Herstellung von Möbeln	11	205	187	18
32	Herstellung von sonstigen Waren	55	473	366	107
33	Reparatur und Installation von Maschinen und Ausrüstungen	37	155	105	50
<b>D</b>	<b>Energieversorgung</b>	184	1 102	1 008	93
35	Energieversorgung	184	1 102	1 008	93
<b>E</b>	<b>Wasserversorgung; Abwasser- und Abfallentsorgung und Beseitigung von Umweltverschmutzungen</b>	32	•	230	•
36	Wasserversorgung	1	•	•	•
37	Abwasserentsorgung	10	150	•	•
38	Sammlung, Behandlung und Beseitigung von Abfällen; Rückgewinnung	20	109	91	17
39	Beseitigung von Umweltverschmutzungen und sonstige Entsorgung	1	•	•	•
<b>F</b>	<b>Baugewerbe</b>	894	5 022	4 179	843
41	Hochbau	39	376	325	51
42	Tiefbau	49	842	778	65
43	Vorbereitende Baustellenarbeiten, Bauinstallation und sonstiges Ausbaugewerbe	806	3 804	3 077	727
<b>G</b>	<b>Handel; Instandhaltung und Reparatur von Kraftfahrzeugen</b>	1 445	11 232	7 870	3 363
45	Handel mit Kraftfahrzeugen; Instandhaltung und Reparatur von Kraftfahrzeugen	287	1 675	1 356	319
46	Großhandel (ohne Handel mit Kraftfahrzeugen)	302	3 006	2 524	482
47	Einzelhandel (ohne Handel mit Kraftfahrzeugen)	856	6 551	3 990	2 562
<b>H</b>	<b>Verkehr und Lagerei</b>	175	2 642	1 610	1 032
49	Landverkehr und Transport in Rohrfernleitungen	114	1 725	1 150	575
50	Schifffahrt	—	—	—	—
51	Luftfahrt	1	•	•	•
52	Lagerei sowie Erbringung von sonstigen Dienstleistungen für den Verkehr	38	•	•	•
53	Post-, Kurier- und Expressdienste	22	470	131	339
<b>I</b>	<b>Gastgewerbe</b>	613	4 311	1 541	2 770
55	Beherbergung	108	892	416	476

## 7. Rechtliche Einheiten mit abhängig Beschäftigten in Hessen 2024 nach ausgewählten Wirtschaftsabteilungen und Verwaltungsbezirken

WZ 2008	Wirtschaftsabschnitt Wirtschaftsabteilung	Rechtliche Einheiten	Abhängig Beschäftigte		
		insgesamt	insgesamt	davon	
				SVB <sup>1)</sup>	GB <sup>2)</sup>
56	Gastronomie	505	3 419	1 125	2 294
<b>J</b>	<b>Information und Kommunikation</b>	285	1 136	927	209
58	Verlagswesen	18	192	170	22
59	Herstellung, Verleih und Vertrieb von Filmen und Fernsehprogrammen; Kinos; Tonstudios und Verlegen von Musik	19	106	•	•
60	Rundfunkveranstalter	1	•	•	•
61	Telekommunikation	7	74	66	8
62	Erbringung von Dienstleistungen der Informationstechnologie	221	702	597	105
63	Informationsdienstleistungen	19	•	48	•
<b>K</b>	<b>Erbringung von Finanz- und Versicherungsdienstleistungen</b>	197	1 286	1 117	170
64	Erbringung von Finanzdienstleistungen	12	•	•	•
65	Versicherungen, Rückversicherungen und Pensionskassen (ohne Sozialversicherung)	3	5	•	•
66	Mit Finanz- und Versicherungsdienstleistungen verbundene Tätigkeiten	182	•	•	160
<b>L</b>	<b>Grundstücks- und Wohnungswesen</b>	439	765	373	391
68	Grundstücks- und Wohnungswesen	439	765	373	391
<b>M</b>	<b>Erbringung von freiberuflichen, wissenschaftlichen und technischen Dienstleistungen</b>	1 069	4 696	3 804	892
69	Rechts- und Steuerberatung, Wirtschaftsprüfung	301	1 282	913	369
70	Verwaltung und Führung von Unternehmen und Betrieben; Unternehmensberatung	244	1 251	1 101	150
71	Architektur- und Ingenieurbüros; technische, physikalische und chemische Untersuchung	262	837	636	201
72	Forschung und Entwicklung	37	796	767	29
73	Werbung und Marktforschung	45	144	97	47
74	Sonstige freiberufliche, wissenschaftliche und technische Tätigkeiten	142	202	155	47
75	Veterinärwesen	38	186	136	50
<b>N</b>	<b>Erbringung von sonstigen wirtschaftlichen Dienstleistungen</b>	542	9 158	5 562	3 596
77	Vermietung von beweglichen Sachen	51	225	125	99
78	Vermittlung und Überlassung von Arbeitskräften	17	544	464	80
79	Reisebüros, Reiseveranstalter und Erbringung sonstiger Reservierungsdienstleistungen	27	177	116	61
80	Wach- und Sicherheitsdienste sowie Detekteien	16	307	84	223
81	Gebäudebetreuung; Garten- und Landschaftsbau	336	7 075	4 288	2 787
82	Erbringung von wirtschaftlichen Dienstleistungen für Unternehmen und Privatpersonen a. n. g.	95	831	484	347
<b>P</b>	<b>Erziehung und Unterricht</b>	283	9 997	8 168	1 829
85	Erziehung und Unterricht	283	9 997	8 168	1 829
<b>Q</b>	<b>Gesundheits- und Sozialwesen</b>	943	18 041	14 519	3 521
86	Gesundheitswesen	765	8 281	6 330	1 951
87	Heime (ohne Erholungs- und Ferienheime)	40	4 549	4 010	539
88	Sozialwesen (ohne Heime)	138	5 211	4 179	1 032
<b>R</b>	<b>Kunst, Unterhaltung und Erholung</b>	214	2 219	1 035	1 184

## 7. Rechtliche Einheiten mit abhängig Beschäftigten in Hessen 2024 nach ausgewählten Wirtschaftsabteilungen und Verwaltungsbezirken

WZ 2008	Wirtschaftsabschnitt Wirtschaftsabteilung	Rechtliche Einheiten	Abhängig Beschäftigte		
		insgesamt	insgesamt	davon	
				SVB <sup>1)</sup>	GB <sup>2)</sup>
90	Kreative, künstlerische und unterhaltende Tätigkeiten	57	141	•	•
91	Bibliotheken, Archive, Museen, botanische und zoologische Gärten	5	84	•	•
92	Spiel-, Wett- und Lotteriewesen	29	240	127	113
93	Erbringung von Dienstleistungen des Sports, der Unterhaltung und der Erholung	123	1 754	720	1 034
<b>S</b>	<b>Erbringung von sonstigen Dienstleistungen</b>	655	3 224	2 109	1 115
94	Interessenvertretungen sowie kirchliche und sonstige religiöse Vereinigungen (ohne Sozialwesen und Sport)	234	2 034	1 362	673
95	Reparatur von Datenverarbeitungsgeräten und Gebrauchsgütern	27	45	30	15
96	Erbringung von sonstigen überwiegend persönlichen Dienstleistungen	394	1 145	718	427
	<b>I n s g e s a m t</b>	8 548	107 260	84 431	22 829
<b>Vogelsbergkreis</b>					
<b>B</b>	<b>Bergbau und Gewinnung von Steinen und Erden</b>	1	•	•	•
05	Kohlenbergbau	—	—	—	—
06	Gewinnung von Erdöl und Erdgas	—	—	—	—
07	Erzbergbau	—	—	—	—
08	Gewinnung von Steinen und Erden, sonstiger Bergbau	1	•	•	•
09	Erbringung von Dienstleistungen für den Bergbau und für die Gewinnung von Steinen und Erden	—	—	—	—
<b>C</b>	<b>Verarbeitendes Gewerbe</b>	372	10 303	7 360	2 943
10	Herstellung von Nahrungs- und Futtermitteln	59	643	420	224
11	Getränkeherstellung	4	•	•	•
12	Tabakverarbeitung	—	—	—	—
13	Herstellung von Textilien	10	117	107	10
14	Herstellung von Bekleidung	4	•	•	6
15	Herstellung von Leder, Lederwaren und Schuhen	2	•	•	•
16	Herstellung von Holz-, Flecht-, Korb- und Korkwaren (ohne Möbel)	41	588	527	62
17	Herstellung von Papier, Pappe und Waren daraus	7	707	653	54
18	Herstellung von Druckerzeugnissen; Vervielfältigung von bespielten Ton-, Bild- und Datenträgern	9	•	132	•
19	Kokerei und Mineralölverarbeitung	1	•	•	•
20	Herstellung von chemischen Erzeugnissen	3	•	•	•
21	Herstellung von pharmazeutischen Erzeugnissen	1	•	•	•
22	Herstellung von Gummi- und Kunststoffwaren	11	575	550	26
23	Herstellung von Glas und Glaswaren, Keramik, Verarbeitung von Steinen und Erden	20	106	87	19
24	Metallerzeugung und -bearbeitung	2	•	•	•
25	Herstellung von Metallerzeugnissen	74	2 284	2 090	194
26	Herstellung von Datenverarbeitungsgeräten, elektronischen und optischen Erzeugnissen	15	386	342	44
27	Herstellung von elektrischen Ausrüstungen	13	389	342	47
28	Maschinenbau	28	1 364	1 285	79
29	Herstellung von Kraftwagen und Kraftwagenteilen	4	•	•	•
30	Sonstiger Fahrzeugbau	—	—	—	—
31	Herstellung von Möbeln	19	153	140	12

## 7. Rechtliche Einheiten mit abhängig Beschäftigten in Hessen 2024 nach ausgewählten Wirtschaftsabteilungen und Verwaltungsbezirken

WZ 2008	Wirtschaftsabschnitt Wirtschaftsabteilung	Rechtliche Einheiten	Abhängig Beschäftigte		
		insgesamt	insgesamt	davon	
				SVB <sup>1)</sup>	GB <sup>2)</sup>
32	Herstellung von sonstigen Waren	18	149	137	12
33	Reparatur und Installation von Maschinen und Ausrüstungen	27	84	56	28
<b>D</b>	<b>Energieversorgung</b>	157	157	•	•
35	Energieversorgung	157	157	•	•
<b>E</b>	<b>Wasserversorgung; Abwasser- und Abfallentsorgung und Beseitigung von Umweltverschmutzungen</b>	23	•	•	•
36	Wasserversorgung	2	•	•	•
37	Abwasserentsorgung	5	61	44	17
38	Sammlung, Behandlung und Beseitigung von Abfällen; Rückgewinnung	15	360	308	51
39	Beseitigung von Umweltverschmutzungen und sonstige Entsorgung	1	•	•	•
<b>F</b>	<b>Baugewerbe</b>	519	3 012	2 451	561
41	Hochbau	41	398	355	43
42	Tiefbau	19	207	191	16
43	Vorbereitende Baustellenarbeiten, Bauinstallation und sonstiges Ausbaugewerbe	459	2 406	1 904	502
<b>G</b>	<b>Handel; Instandhaltung und Reparatur von Kraftfahrzeugen</b>	756	4 972	3 621	1 351
45	Handel mit Kraftfahrzeugen; Instandhaltung und Reparatur von Kraftfahrzeugen	174	1 120	898	222
46	Großhandel (ohne Handel mit Kraftfahrzeugen)	199	1 753	1 440	313
47	Einzelhandel (ohne Handel mit Kraftfahrzeugen)	383	2 099	1 283	816
<b>H</b>	<b>Verkehr und Lagerei</b>	109	1 645	925	720
49	Landverkehr und Transport in Rohrfernleitungen	66	842	491	351
50	Schifffahrt	—	—	—	—
51	Luftfahrt	—	—	—	—
52	Lagerei sowie Erbringung von sonstigen Dienstleistungen für den Verkehr	30	345	255	90
53	Post-, Kurier- und Expressdienste	13	458	179	279
<b>I</b>	<b>Gastgewerbe</b>	294	1 895	807	1 088
55	Beherbergung	86	743	342	401
56	Gastronomie	208	1 152	466	687
<b>J</b>	<b>Information und Kommunikation</b>	100	360	268	92
58	Verlagswesen	6	•	•	•
59	Herstellung, Verleih und Vertrieb von Filmen und Fernsehprogrammen; Kinos; Tonstudios und Verlegen von Musik	7	•	•	21
60	Rundfunkveranstalter	—	—	—	—
61	Telekommunikation	1	•	•	•
62	Erbringung von Dienstleistungen der Informationstechnologie	82	215	158	57
63	Informationsdienstleistungen	4	•	•	•
<b>K</b>	<b>Erbringung von Finanz- und Versicherungsdienstleistungen</b>	88	717	594	123
64	Erbringung von Finanzdienstleistungen	11	•	•	•
65	Versicherungen, Rückversicherungen und Pensionskassen (ohne Sozialversicherung)	1	•	•	•



## 7. Rechtliche Einheiten mit abhängig Beschäftigten in Hessen 2024 nach ausgewählten Wirtschaftsabteilungen und Verwaltungsbezirken

WZ 2008	Wirtschaftsabschnitt Wirtschaftsabteilung	Rechtliche Einheiten	Abhängig Beschäftigte		
		insgesamt	insgesamt	davon	
				SVB <sup>1)</sup>	GB <sup>2)</sup>
66	Mit Finanz- und Versicherungsdienstleistungen verbundene Tätigkeiten	76	•	•	60
<b>L</b>	<b>Grundstücks- und Wohnungswesen</b>	161	153	74	78
68	Grundstücks- und Wohnungswesen	161	153	74	78
<b>M</b>	<b>Erbringung von freiberuflichen, wissenschaftlichen und technischen Dienstleistungen</b>	418	1 291	946	345
69	Rechts- und Steuerberatung, Wirtschaftsprüfung	82	334	237	97
70	Verwaltung und Führung von Unternehmen und Betrieben; Unternehmensberatung	112	293	244	48
71	Architektur- und Ingenieurbüros; technische, physikalische und chemische Untersuchung	126	462	356	107
72	Forschung und Entwicklung	6	•	•	5
73	Werbung und Marktforschung	25	58	25	33
74	Sonstige freiberufliche, wissenschaftliche und technische Tätigkeiten	42	56	31	25
75	Veterinärwesen	25	•	•	29
<b>N</b>	<b>Erbringung von sonstigen wirtschaftlichen Dienstleistungen</b>	240	1 253	708	545
77	Vermietung von beweglichen Sachen	39	68	28	41
78	Vermittlung und Überlassung von Arbeitskräften	3	58	34	24
79	Reisebüros, Reiseveranstalter und Erbringung sonstiger Reservierungsdienstleistungen	13	51	•	•
80	Wach- und Sicherheitsdienste sowie Detekteien	4	115	•	•
81	Gebäudebetreuung; Garten- und Landschaftsbau	144	685	333	352
82	Erbringung von wirtschaftlichen Dienstleistungen für Unternehmen und Privatpersonen a. n. g.	37	275	208	67
<b>P</b>	<b>Erziehung und Unterricht</b>	121	948	774	173
85	Erziehung und Unterricht	121	948	774	173
<b>Q</b>	<b>Gesundheits- und Sozialwesen</b>	296	8 776	7 749	1 028
86	Gesundheitswesen	226	2 263	1 804	459
87	Heime (ohne Erholungs- und Ferienheime)	21	4 112	3 855	258
88	Sozialwesen (ohne Heime)	49	2 401	2 090	311
<b>R</b>	<b>Kunst, Unterhaltung und Erholung</b>	87	409	90	319
90	Kreative, künstlerische und unterhaltende Tätigkeiten	24	3	•	•
91	Bibliotheken, Archive, Museen, botanische und zoologische Gärten	3	•	•	•
92	Spiel-, Wett- und Lotteriewesen	2	•	•	•
93	Erbringung von Dienstleistungen des Sports, der Unterhaltung und der Erholung	58	354	61	294
<b>S</b>	<b>Erbringung von sonstigen Dienstleistungen</b>	301	1 280	792	488
94	Interessenvertretungen sowie kirchliche und sonstige religiöse Vereinigungen (ohne Sozialwesen und Sport)	120	516	•	•
95	Reparatur von Datenverarbeitungsgeräten und Gebrauchsgütern	5	8	•	•
96	Erbringung von sonstigen überwiegend persönlichen Dienstleistungen	176	757	566	190
<b>I n s g e s a m t</b>		4 043	37 615	27 637	9 979

Reg.-Bez. G i e ß e n

## 7. Rechtliche Einheiten mit abhängig Beschäftigten in Hessen 2024 nach ausgewählten Wirtschaftsabteilungen und Verwaltungsbezirken

WZ 2008	Wirtschaftsabschnitt Wirtschaftsabteilung	Rechtliche Einheiten	Abhängig Beschäftigte		
		insgesamt	insgesamt	davon	
				SVB <sup>1)</sup>	GB <sup>2)</sup>
<b>B</b>	<b>Bergbau und Gewinnung von Steinen und Erden</b>	32	432	370	62
05	Kohlenbergbau	—	—	—	—
06	Gewinnung von Erdöl und Erdgas	—	—	—	—
07	Erzbergbau	—	—	—	—
08	Gewinnung von Steinen und Erden, sonstiger Bergbau	31	•	•	•
09	Erbringung von Dienstleistungen für den Bergbau und für die Gewinnung von Steinen und Erden	1	•	•	•
<b>C</b>	<b>Verarbeitendes Gewerbe</b>	3 107	110 367	99 240	11 127
10	Herstellung von Nahrungs- und Futtermitteln	371	14 083	11 154	2 930
11	Getränkeherstellung	27	515	441	74
12	Tabakverarbeitung	2	•	•	•
13	Herstellung von Textilien	47	634	556	79
14	Herstellung von Bekleidung	29	492	394	98
15	Herstellung von Leder, Lederwaren und Schuhen	15	21	17	4
16	Herstellung von Holz-, Flecht-, Korb- und Korkwaren (ohne Möbel)	185	1 700	1 410	290
17	Herstellung von Papier, Pappe und Waren daraus	28	1 654	1 549	105
18	Herstellung von Druckerzeugnissen; Vervielfältigung von bespielten Ton-, Bild- und Datenträgern	129	2 975	562	2 414
19	Kokerei und Mineralölverarbeitung	2	•	•	•
20	Herstellung von chemischen Erzeugnissen	48	1 902	1 752	151
21	Herstellung von pharmazeutischen Erzeugnissen	18	•	•	•
22	Herstellung von Gummi- und Kunststoffwaren	113	5 767	5 427	340
23	Herstellung von Glas und Glaswaren, Keramik, Verarbeitung von Steinen und Erden	146	3 553	3 342	211
24	Metallerzeugung und -bearbeitung	43	6 881	6 759	122
25	Herstellung von Metallerzeugnissen	729	23 533	21 615	1 918
26	Herstellung von Datenverarbeitungsgeräten, elektronischen und optischen Erzeugnissen	183	9 476	9 078	398
27	Herstellung von elektrischen Ausrüstungen	109	7 549	7 190	359
28	Maschinenbau	280	15 414	14 745	670
29	Herstellung von Kraftwagen und Kraftwagenteilen	40	2 631	2 537	94
30	Sonstiger Fahrzeugbau	8	54	41	13
31	Herstellung von Möbeln	88	1 523	1 431	92
32	Herstellung von sonstigen Waren	234	2 537	2 118	420
33	Reparatur und Installation von Maschinen und Ausrüstungen	233	1 251	942	309
<b>D</b>	<b>Energieversorgung</b>	775	2 444	2 181	264
35	Energieversorgung	775	2 444	2 181	264
<b>E</b>	<b>Wasserversorgung; Abwasser- und Abfallentsorgung und Beseitigung von Umweltverschmutzungen</b>	174	2 853	2 543	310
36	Wasserversorgung	18	•	•	•
37	Abwasserentsorgung	51	533	464	69
38	Sammlung, Behandlung und Beseitigung von Abfällen; Rückgewinnung	100	1 944	1 715	229
39	Beseitigung von Umweltverschmutzungen und sonstige Entsorgung	5	•	•	•
<b>F</b>	<b>Baugewerbe</b>	4 961	26 458	21 924	4 534

## 7. Rechtliche Einheiten mit abhängig Beschäftigten in Hessen 2024 nach ausgewählten Wirtschaftsabteilungen und Verwaltungsbezirken

WZ 2008	Wirtschaftsabschnitt Wirtschaftsabteilung	Rechtliche Einheiten	Abhängig Beschäftigte		
		insgesamt	insgesamt	davon	
				SVB <sup>1)</sup>	GB <sup>2)</sup>
41	Hochbau	315	2 188	1 867	321
42	Tiefbau	243	4 189	3 851	338
43	Vorbereitende Baustellenarbeiten, Bauinstallation und sonstiges Ausbaugewerbe	4 403	20 081	16 206	3 875
<b>G</b>	<b>Handel; Instandhaltung und Reparatur von Kraftfahrzeugen</b>	7 208	57 047	42 160	14 887
45	Handel mit Kraftfahrzeugen; Instandhaltung und Reparatur von Kraftfahrzeugen	1 571	9 269	7 397	1 873
46	Großhandel (ohne Handel mit Kraftfahrzeugen)	1 794	22 342	19 319	3 023
47	Einzelhandel (ohne Handel mit Kraftfahrzeugen)	3 843	25 436	15 444	9 991
<b>H</b>	<b>Verkehr und Lagerei</b>	1 033	17 828	10 321	7 506
49	Landverkehr und Transport in Rohrfernleitungen	602	8 583	5 783	2 800
50	Schifffahrt	3	•	•	•
51	Luftfahrt	6	•	•	•
52	Lagerei sowie Erbringung von sonstigen Dienstleistungen für den Verkehr	228	3 817	3 014	803
53	Post-, Kurier- und Expressdienste	194	5 364	1 472	3 892
<b>I</b>	<b>Gastgewerbe</b>	2 780	18 961	7 764	11 198
55	Beherbergung	439	3 140	1 464	1 676
56	Gastronomie	2 341	15 822	6 300	9 522
<b>J</b>	<b>Information und Kommunikation</b>	1 287	7 110	6 028	1 082
58	Verlagswesen	73	811	693	118
59	Herstellung, Verleih und Vertrieb von Filmen und Fernsehprogrammen; Kinos; Tonstudios und Verlegen von Musik	72	281	85	196
60	Rundfunkveranstalter	2	•	•	•
61	Telekommunikation	32	•	•	•
62	Erbringung von Dienstleistungen der Informationstechnologie	1 003	5 107	4 467	639
63	Informationsdienstleistungen	105	511	419	92
<b>K</b>	<b>Erbringung von Finanz- und Versicherungsdienstleistungen</b>	974	8 245	7 195	1 051
64	Erbringung von Finanzdienstleistungen	96	5 176	5 049	127
65	Versicherungen, Rückversicherungen und Pensionskassen (ohne Sozialversicherung)	7	•	•	13
66	Mit Finanz- und Versicherungsdienstleistungen verbundene Tätigkeiten	871	•	•	911
<b>L</b>	<b>Grundstücks- und Wohnungswesen</b>	2 261	3 929	2 035	1 893
68	Grundstücks- und Wohnungswesen	2 261	3 929	2 035	1 893
<b>M</b>	<b>Erbringung von freiberuflichen, wissenschaftlichen und technischen Dienstleistungen</b>	5 515	20 331	15 650	4 681
69	Rechts- und Steuerberatung, Wirtschaftsprüfung	1 433	6 126	4 375	1 751
70	Verwaltung und Führung von Unternehmen und Betrieben; Unternehmensberatung	1 319	4 591	3 862	729
71	Architektur- und Ingenieurbüros; technische, physikalische und chemische Untersuchung	1 446	5 233	4 071	1 162
72	Forschung und Entwicklung	98	1 525	1 429	96
73	Werbung und Marktforschung	316	1 142	768	374
74	Sonstige freiberufliche, wissenschaftliche und technische Tätigkeiten	668	970	671	299

## 7. Rechtliche Einheiten mit abhängig Beschäftigten in Hessen 2024 nach ausgewählten Wirtschaftsabteilungen und Verwaltungsbezirken

WZ 2008	Wirtschaftsabschnitt Wirtschaftsabteilung	Rechtliche Einheiten	Abhängig Beschäftigte		
		insgesamt	insgesamt	davon	
				SVB <sup>1)</sup>	GB <sup>2)</sup>
75	Veterinärwesen	235	745	474	271
<b>N</b>	<b>Erbringung von sonstigen wirtschaftlichen Dienstleistungen</b>	2 784	28 255	17 260	10 995
77	Vermietung von beweglichen Sachen	278	887	473	414
78	Vermittlung und Überlassung von Arbeitskräften	102	3 622	3 101	521
79	Reisebüros, Reiseveranstalter und Erbringung sonstiger Reservierungsdienstleistungen	151	856	625	231
80	Wach- und Sicherheitsdienste sowie Detekteien	81	1 765	1 006	759
81	Gebäudebetreuung; Garten- und Landschaftsbau	1 688	17 114	9 441	7 674
82	Erbringung von wirtschaftlichen Dienstleistungen für Unternehmen und Privatpersonen a. n. g.	484	4 011	2 615	1 396
<b>P</b>	<b>Erziehung und Unterricht</b>	1 106	27 700	22 389	5 311
85	Erziehung und Unterricht	1 106	27 700	22 389	5 311
<b>Q</b>	<b>Gesundheits- und Sozialwesen</b>	3 583	82 259	69 844	12 414
86	Gesundheitswesen	2 952	44 668	37 426	7 242
87	Heime (ohne Erholungs- und Ferienheime)	141	17 014	15 317	1 697
88	Sozialwesen (ohne Heime)	490	20 577	17 101	3 475
<b>R</b>	<b>Kunst, Unterhaltung und Erholung</b>	1 083	6 188	2 485	3 704
90	Kreative, künstlerische und unterhaltende Tätigkeiten	320	676	478	198
91	Bibliotheken, Archive, Museen, botanische und zoologische Gärten	16	229	150	79
92	Spiel-, Wett- und Lotteriewesen	119	761	436	325
93	Erbringung von Dienstleistungen des Sports, der Unterhaltung und der Erholung	628	4 522	1 420	3 102
<b>S</b>	<b>Erbringung von sonstigen Dienstleistungen</b>	2 982	14 312	9 101	5 211
94	Interessenvertretungen sowie kirchliche und sonstige religiöse Vereinigungen (ohne Sozialwesen und Sport)	927	8 508	5 510	2 997
95	Reparatur von Datenverarbeitungsgeräten und Gebrauchsgütern	119	222	110	112
96	Erbringung von sonstigen überwiegend persönlichen Dienstleistungen	1 936	5 583	3 481	2 102
<b>I n s g e s a m t</b>		41 645	434 719	338 489	96 230

### Kassel, documenta-Stadt

<b>B</b>	<b>Bergbau und Gewinnung von Steinen und Erden</b>	1	•	•	•
05	Kohlenbergbau	—	—	—	—
06	Gewinnung von Erdöl und Erdgas	—	—	—	—
07	Erzbergbau	—	—	—	—
08	Gewinnung von Steinen und Erden, sonstiger Bergbau	1	•	•	•
09	Erbringung von Dienstleistungen für den Bergbau und für die Gewinnung von Steinen und Erden	—	—	—	—
<b>C</b>	<b>Verarbeitendes Gewerbe</b>	315	17 229	16 621	607
10	Herstellung von Nahrungs- und Futtermitteln	35	321	202	119
11	Getränkeherstellung	1	•	•	•
12	Tabakverarbeitung	—	—	—	—
13	Herstellung von Textilien	7	31	18	13
14	Herstellung von Bekleidung	6	•	•	•

## 7. Rechtliche Einheiten mit abhängig Beschäftigten in Hessen 2024 nach ausgewählten Wirtschaftsabteilungen und Verwaltungsbezirken

WZ 2008	Wirtschaftsabschnitt Wirtschaftsabteilung	Rechtliche Einheiten	Abhängig Beschäftigte		
		insgesamt	insgesamt	davon	
				SVB <sup>1)</sup>	GB <sup>2)</sup>
15	Herstellung von Leder, Lederwaren und Schuhen	2	•	•	•
16	Herstellung von Holz-, Flecht-, Korb- und Korkwaren (ohne Möbel)	12	81	70	11
17	Herstellung von Papier, Pappe und Waren daraus	2	•	•	•
18	Herstellung von Druckerzeugnissen; Vervielfältigung von bespielten Ton-, Bild- und Datenträgern	34	502	437	65
19	Kokerei und Mineralölverarbeitung	—	—	—	—
20	Herstellung von chemischen Erzeugnissen	6	•	•	•
21	Herstellung von pharmazeutischen Erzeugnissen	1	•	•	•
22	Herstellung von Gummi- und Kunststoffwaren	13	1 090	1 068	23
23	Herstellung von Glas und Glaswaren, Keramik, Verarbeitung von Steinen und Erden	7	41	34	7
24	Metallerzeugung und -bearbeitung	2	•	•	•
25	Herstellung von Metallerzeugnissen	34	976	938	39
26	Herstellung von Datenverarbeitungsgeräten, elektronischen und optischen Erzeugnissen	25	279	250	30
27	Herstellung von elektrischen Ausrüstungen	10	386	363	23
28	Maschinenbau	26	914	883	31
29	Herstellung von Kraftwagen und Kraftwagenteilen	8	•	•	9
30	Sonstiger Fahrzeugbau	6	825	820	5
31	Herstellung von Möbeln	8	13	•	•
32	Herstellung von sonstigen Waren	52	616	482	134
33	Reparatur und Installation von Maschinen und Ausrüstungen	18	203	183	20
<b>D</b>	<b>Energieversorgung</b>	86	2 900	2 842	58
35	Energieversorgung	86	2 900	2 842	58
<b>E</b>	<b>Wasserversorgung; Abwasser- und Abfallentsorgung und Beseitigung von Umweltverschmutzungen</b>	13	•	•	•
36	Wasserversorgung	—	—	—	—
37	Abwasserentsorgung	2	•	•	•
38	Sammlung, Behandlung und Beseitigung von Abfällen; Rückgewinnung	11	631	616	14
39	Beseitigung von Umweltverschmutzungen und sonstige Entsorgung	—	—	—	—
<b>F</b>	<b>Baugewerbe</b>	624	4 563	4 051	512
41	Hochbau	55	690	635	55
42	Tiefbau	54	929	869	60
43	Vorbereitende Baustellenarbeiten, Bauinstallation und sonstiges Ausbaugewerbe	515	2 944	2 547	397
<b>G</b>	<b>Handel; Instandhaltung und Reparatur von Kraftfahrzeugen</b>	1 327	13 714	11 008	2 706
45	Handel mit Kraftfahrzeugen; Instandhaltung und Reparatur von Kraftfahrzeugen	259	1 462	1 218	245
46	Großhandel (ohne Handel mit Kraftfahrzeugen)	266	6 874	6 342	532
47	Einzelhandel (ohne Handel mit Kraftfahrzeugen)	802	5 378	3 448	1 929
<b>H</b>	<b>Verkehr und Lagerei</b>	228	6 963	4 446	2 517
49	Landverkehr und Transport in Rohrfernleitungen	114	3 517	3 261	256
50	Schifffahrt	2	•	•	•
51	Luftfahrt	—	—	—	—

## 7. Rechtliche Einheiten mit abhängig Beschäftigten in Hessen 2024 nach ausgewählten Wirtschaftsabteilungen und Verwaltungsbezirken

WZ 2008	Wirtschaftsabschnitt Wirtschaftsabteilung	Rechtliche Einheiten	Abhängig Beschäftigte		
		insgesamt	insgesamt	davon	
				SVB <sup>1)</sup>	GB <sup>2)</sup>
52	Lagerei sowie Erbringung von sonstigen Dienstleistungen für den Verkehr	58	•	•	•
53	Post-, Kurier- und Expressdienste	54	2 821	668	2 153
<b>I</b>	<b>Gastgewerbe</b>	695	7 069	3 604	3 464
55	Beherbergung	77	1 175	778	397
56	Gastronomie	618	5 894	2 827	3 067
<b>J</b>	<b>Information und Kommunikation</b>	316	3 292	2 958	333
58	Verlagswesen	22	521	483	38
59	Herstellung, Verleih und Vertrieb von Filmen und Fernsehprogrammen; Kinos; Tonstudios und Verlegen von Musik	33	281	191	90
60	Rundfunkveranstalter	1	•	•	•
61	Telekommunikation	5	•	•	•
62	Erbringung von Dienstleistungen der Informationstechnologie	239	1 923	1 771	152
63	Informationsdienstleistungen	16	411	396	15
<b>K</b>	<b>Erbringung von Finanz- und Versicherungsdienstleistungen</b>	245	2 972	2 706	266
64	Erbringung von Finanzdienstleistungen	37	1 896	1 880	16
65	Versicherungen, Rückversicherungen und Pensionskassen (ohne Sozialversicherung)	7	280	260	21
66	Mit Finanz- und Versicherungsdienstleistungen verbundene Tätigkeiten	201	796	567	230
<b>L</b>	<b>Grundstücks- und Wohnungswesen</b>	574	1 437	925	512
68	Grundstücks- und Wohnungswesen	574	1 437	925	512
<b>M</b>	<b>Erbringung von freiberuflichen, wissenschaftlichen und technischen Dienstleistungen</b>	1 364	9 542	8 250	1 293
69	Rechts- und Steuerberatung, Wirtschaftsprüfung	359	1 836	1 451	385
70	Verwaltung und Führung von Unternehmen und Betrieben; Unternehmensberatung	302	3 775	3 474	301
71	Architektur- und Ingenieurbüros; technische, physikalische und chemische Untersuchung	391	2 298	1 968	330
72	Forschung und Entwicklung	21	155	146	9
73	Werbung und Marktforschung	87	597	452	145
74	Sonstige freiberufliche, wissenschaftliche und technische Tätigkeiten	191	795	685	110
75	Veterinärwesen	13	87	74	13
<b>N</b>	<b>Erbringung von sonstigen wirtschaftlichen Dienstleistungen</b>	482	10 750	6 860	3 890
77	Vermietung von beweglichen Sachen	42	203	146	57
78	Vermittlung und Überlassung von Arbeitskräften	40	2 686	2 214	472
79	Reisebüros, Reiseveranstalter und Erbringung sonstiger Reservierungsdienstleistungen	24	59	41	18
80	Wach- und Sicherheitsdienste sowie Detekteien	20	1 337	769	568
81	Gebäudebetreuung; Garten- und Landschaftsbau	251	3 223	1 979	1 244
82	Erbringung von wirtschaftlichen Dienstleistungen für Unternehmen und Privatpersonen a. n. g.	105	3 242	1 711	1 531
<b>P</b>	<b>Erziehung und Unterricht</b>	283	9 369	7 514	1 855
85	Erziehung und Unterricht	283	9 369	7 514	1 855

## 7. Rechtliche Einheiten mit abhängig Beschäftigten in Hessen 2024 nach ausgewählten Wirtschaftsabteilungen und Verwaltungsbezirken

WZ 2008	Wirtschaftsabschnitt Wirtschaftsabteilung	Rechtliche Einheiten	Abhängig Beschäftigte		
		insgesamt	insgesamt	davon	
				SVB <sup>1)</sup>	GB <sup>2)</sup>
<b>Q</b>	<b>Gesundheits- und Sozialwesen</b>	1 014	23 449	20 665	2 785
86	Gesundheitswesen	819	12 373	11 006	1 367
87	Heime (ohne Erholungs- und Ferienheime)	33	5 807	5 381	426
88	Sozialwesen (ohne Heime)	162	5 269	4 278	991
<b>R</b>	<b>Kunst, Unterhaltung und Erholung</b>	227	2 074	1 398	676
90	Kreative, künstlerische und unterhaltende Tätigkeiten	96	716	602	114
91	Bibliotheken, Archive, Museen, botanische und zoologische Gärten	8	376	353	23
92	Spiel-, Wett- und Lotteriewesen	29	273	194	78
93	Erbringung von Dienstleistungen des Sports, der Unterhaltung und der Erholung	94	710	249	462
<b>S</b>	<b>Erbringung von sonstigen Dienstleistungen</b>	683	4 827	3 657	1 170
94	Interessenvertretungen sowie kirchliche und sonstige religiöse Vereinigungen (ohne Sozialwesen und Sport)	225	3 463	2 767	695
95	Reparatur von Datenverarbeitungsgeräten und Gebrauchsgütern	28	26	6	20
96	Erbringung von sonstigen überwiegend persönlichen Dienstleistungen	430	1 338	884	455
<b>I n s g e s a m t</b>		8 477	120 974	98 314	22 660

### Landkreis Fulda

<b>B</b>	<b>Bergbau und Gewinnung von Steinen und Erden</b>	6	72	57	15
05	Kohlenbergbau	—	—	—	—
06	Gewinnung von Erdöl und Erdgas	—	—	—	—
07	Erzbergbau	—	—	—	—
08	Gewinnung von Steinen und Erden, sonstiger Bergbau	5	•	•	•
09	Erbringung von Dienstleistungen für den Bergbau und für die Gewinnung von Steinen und Erden	1	•	•	•
<b>C</b>	<b>Verarbeitendes Gewerbe</b>	656	23 825	21 177	2 649
10	Herstellung von Nahrungs- und Futtermitteln	97	5 357	4 081	1 276
11	Getränkeherstellung	8	832	800	32
12	Tabakverarbeitung	—	—	—	—
13	Herstellung von Textilien	22	1 526	1 497	28
14	Herstellung von Bekleidung	10	44	29	15
15	Herstellung von Leder, Lederwaren und Schuhen	1	•	•	•
16	Herstellung von Holz-, Flecht-, Korb- und Korkwaren (ohne Möbel)	49	1 025	874	151
17	Herstellung von Papier, Pappe und Waren daraus	6	494	•	•
18	Herstellung von Druckerzeugnissen; Vervielfältigung von bespielten Ton-, Bild- und Datenträgern	29	494	354	140
19	Kokerei und Mineralölverarbeitung	—	—	—	—
20	Herstellung von chemischen Erzeugnissen	7	16	6	10
21	Herstellung von pharmazeutischen Erzeugnissen	2	•	•	•
22	Herstellung von Gummi- und Kunststoffwaren	13	•	•	45
23	Herstellung von Glas und Glaswaren, Keramik, Verarbeitung von Steinen und Erden	33	800	711	89
24	Metallerzeugung und -bearbeitung	2	•	•	•
25	Herstellung von Metallerzeugnissen	127	2 121	1 854	267

## 7. Rechtliche Einheiten mit abhängig Beschäftigten in Hessen 2024 nach ausgewählten Wirtschaftsabteilungen und Verwaltungsbezirken

WZ 2008	Wirtschaftsabschnitt Wirtschaftsabteilung	Rechtliche Einheiten	Abhängig Beschäftigte		
		insgesamt	insgesamt	davon	
				SVB <sup>1)</sup>	GB <sup>2)</sup>
26	Herstellung von Datenverarbeitungsgeräten, elektronischen und optischen Erzeugnissen	16	•	•	•
27	Herstellung von elektrischen Ausrüstungen	18	758	730	28
28	Maschinenbau	55	4 402	4 253	150
29	Herstellung von Kraftwagen und Kraftwagenteilen	11	1 464	1 395	69
30	Sonstiger Fahrzeugbau	3	•	•	5
31	Herstellung von Möbeln	43	392	336	55
32	Herstellung von sonstigen Waren	57	1 569	1 429	140
33	Reparatur und Installation von Maschinen und Ausrüstungen	47	490	398	92
<b>D</b>	<b>Energieversorgung</b>	247	786	700	86
35	Energieversorgung	247	786	700	86
<b>E</b>	<b>Wasserversorgung; Abwasser- und Abfallentsorgung und Beseitigung von Umweltverschmutzungen</b>	28	407	367	40
36	Wasserversorgung	3	•	•	•
37	Abwasserentsorgung	8	•	•	•
38	Sammlung, Behandlung und Beseitigung von Abfällen; Rückgewinnung	17	275	242	33
39	Beseitigung von Umweltverschmutzungen und sonstige Entsorgung	—	—	—	—
<b>F</b>	<b>Baugewerbe</b>	1 069	8 391	7 101	1 290
41	Hochbau	75	793	698	95
42	Tiefbau	61	1 268	1 197	71
43	Vorbereitende Baustellenarbeiten, Bauinstallation und sonstiges Ausbaugewerbe	933	6 330	5 206	1 124
<b>G</b>	<b>Handel; Instandhaltung und Reparatur von Kraftfahrzeugen</b>	1 623	23 812	16 723	7 089
45	Handel mit Kraftfahrzeugen; Instandhaltung und Reparatur von Kraftfahrzeugen	358	2 373	1 876	497
46	Großhandel (ohne Handel mit Kraftfahrzeugen)	370	5 004	4 264	740
47	Einzelhandel (ohne Handel mit Kraftfahrzeugen)	895	16 435	10 583	5 852
<b>H</b>	<b>Verkehr und Lagerei</b>	249	5 650	3 683	1 967
49	Landverkehr und Transport in Rohrfernleitungen	150	•	1 596	•
50	Schifffahrt	—	—	—	—
51	Luftfahrt	2	•	•	•
52	Lagerei sowie Erbringung von sonstigen Dienstleistungen für den Verkehr	54	1 994	1 672	321
53	Post-, Kurier- und Expressdienste	43	•	•	•
<b>I</b>	<b>Gastgewerbe</b>	665	6 751	2 943	3 808
55	Beherbergung	196	2 932	1 717	1 215
56	Gastronomie	469	3 819	1 226	2 593
<b>J</b>	<b>Information und Kommunikation</b>	309	2 149	1 710	439
58	Verlagswesen	17	439	•	•
59	Herstellung, Verleih und Vertrieb von Filmen und Fernsehprogrammen; Kinos; Tonstudios und Verlegen von Musik	17	24	15	9
60	Rundfunkveranstalter	—	—	—	—
61	Telekommunikation	3	12	•	•



## 7. Rechtliche Einheiten mit abhängig Beschäftigten in Hessen 2024 nach ausgewählten Wirtschaftsabteilungen und Verwaltungsbezirken

WZ 2008	Wirtschaftsabschnitt Wirtschaftsabteilung	Rechtliche Einheiten	Abhängig Beschäftigte		
		insgesamt	insgesamt	davon	
				SVB <sup>1)</sup>	GB <sup>2)</sup>
62	Erbringung von Dienstleistungen der Informationstechnologie	252	1 595	1 443	151
63	Informationsdienstleistungen	20	80	64	16
<b>K</b>	<b>Erbringung von Finanz- und Versicherungsdienstleistungen</b>	266	2 124	1 812	312
64	Erbringung von Finanzdienstleistungen	31	1 558	1 485	74
65	Versicherungen, Rückversicherungen und Pensionskassen (ohne Sozialversicherung)	1	•	•	•
66	Mit Finanz- und Versicherungsdienstleistungen verbundene Tätigkeiten	234	•	•	•
<b>L</b>	<b>Grundstücks- und Wohnungswesen</b>	664	922	396	526
68	Grundstücks- und Wohnungswesen	664	922	396	526
<b>M</b>	<b>Erbringung von freiberuflichen, wissenschaftlichen und technischen Dienstleistungen</b>	1 283	6 250	5 301	949
69	Rechts- und Steuerberatung, Wirtschaftsprüfung	259	1 579	1 258	321
70	Verwaltung und Führung von Unternehmen und Betrieben; Unternehmensberatung	434	1 674	1 432	241
71	Architektur- und Ingenieurbüros; technische, physikalische und chemische Untersuchung	356	2 469	2 215	254
72	Forschung und Entwicklung	6	26	•	•
73	Werbung und Marktforschung	64	173	131	43
74	Sonstige freiberufliche, wissenschaftliche und technische Tätigkeiten	131	206	159	48
75	Veterinärwesen	33	124	•	•
<b>N</b>	<b>Erbringung von sonstigen wirtschaftlichen Dienstleistungen</b>	577	11 153	8 721	2 432
77	Vermietung von beweglichen Sachen	85	232	124	109
78	Vermittlung und Überlassung von Arbeitskräften	44	6 394	6 034	360
79	Reisebüros, Reiseveranstalter und Erbringung sonstiger Reservierungsdienstleistungen	25	178	104	74
80	Wach- und Sicherheitsdienste sowie Detekteien	16	552	340	212
81	Gebäudebetreuung; Garten- und Landschaftsbau	298	3 271	1 760	1 511
82	Erbringung von wirtschaftlichen Dienstleistungen für Unternehmen und Privatpersonen a. n. g.	109	527	360	167
<b>P</b>	<b>Erziehung und Unterricht</b>	250	3 870	3 003	867
85	Erziehung und Unterricht	250	3 870	3 003	867
<b>Q</b>	<b>Gesundheits- und Sozialwesen</b>	723	17 511	15 023	2 487
86	Gesundheitswesen	586	9 994	8 598	1 396
87	Heime (ohne Erholungs- und Ferienheime)	38	4 633	4 053	581
88	Sozialwesen (ohne Heime)	99	2 883	2 372	511
<b>R</b>	<b>Kunst, Unterhaltung und Erholung</b>	234	1 445	396	1 049
90	Kreative, künstlerische und unterhaltende Tätigkeiten	68	144	67	77
91	Bibliotheken, Archive, Museen, botanische und zoologische Gärten	7	•	•	•
92	Spiel-, Wett- und Lotteriewesen	9	•	•	•
93	Erbringung von Dienstleistungen des Sports, der Unterhaltung und der Erholung	150	1 202	290	912
<b>S</b>	<b>Erbringung von sonstigen Dienstleistungen</b>	596	3 623	2 362	1 261

## 7. Rechtliche Einheiten mit abhängig Beschäftigten in Hessen 2024 nach ausgewählten Wirtschaftsabteilungen und Verwaltungsbezirken

WZ 2008	Wirtschaftsabschnitt Wirtschaftsabteilung	Rechtliche Einheiten	Abhängig Beschäftigte		
		insgesamt	insgesamt	davon	
				SVB <sup>1)</sup>	GB <sup>2)</sup>
94	Interessenvertretungen sowie kirchliche und sonstige religiöse Vereinigungen (ohne Sozialwesen und Sport)	181	1 896	1 251	645
95	Reparatur von Datenverarbeitungsgeräten und Gebrauchsgütern	25	25	16	9
96	Erbringung von sonstigen überwiegend persönlichen Dienstleistungen	390	1 702	1 095	607
	<b>I n s g e s a m t</b>	9 445	118 739	91 476	27 264
<b>Landkreis Hersfeld-Rotenburg</b>					
<b>B</b>	<b>Bergbau und Gewinnung von Steinen und Erden</b>	8	166	127	38
05	Kohlenbergbau	—	—	—	—
06	Gewinnung von Erdöl und Erdgas	—	—	—	—
07	Erzbergbau	—	—	—	—
08	Gewinnung von Steinen und Erden, sonstiger Bergbau	8	166	127	38
09	Erbringung von Dienstleistungen für den Bergbau und für die Gewinnung von Steinen und Erden	—	—	—	—
<b>C</b>	<b>Verarbeitendes Gewerbe</b>	272	6 601	5 791	810
10	Herstellung von Nahrungs- und Futtermitteln	56	1 021	663	358
11	Getränkeherstellung	1	•	•	•
12	Tabakverarbeitung	—	—	—	—
13	Herstellung von Textilien	5	•	•	•
14	Herstellung von Bekleidung	4	112	96	16
15	Herstellung von Leder, Lederwaren und Schuhen	3	•	•	•
16	Herstellung von Holz-, Flecht-, Korb- und Korkwaren (ohne Möbel)	19	458	436	22
17	Herstellung von Papier, Pappe und Waren daraus	1	•	•	•
18	Herstellung von Druckerzeugnissen; Vervielfältigung von bespielten Ton-, Bild- und Datenträgern	14	173	92	81
19	Kokerei und Mineralölverarbeitung	1	•	•	•
20	Herstellung von chemischen Erzeugnissen	1	•	•	•
21	Herstellung von pharmazeutischen Erzeugnissen	—	—	—	—
22	Herstellung von Gummi- und Kunststoffwaren	7	•	•	28
23	Herstellung von Glas und Glaswaren, Keramik, Verarbeitung von Steinen und Erden	23	351	317	34
24	Metallerzeugung und -bearbeitung	1	•	•	•
25	Herstellung von Metallerzeugnissen	35	650	595	55
26	Herstellung von Datenverarbeitungsgeräten, elektronischen und optischen Erzeugnissen	9	•	•	21
27	Herstellung von elektrischen Ausrüstungen	10	287	•	•
28	Maschinenbau	23	926	859	67
29	Herstellung von Kraftwagen und Kraftwagenteilen	4	•	•	•
30	Sonstiger Fahrzeugbau	2	•	•	•
31	Herstellung von Möbeln	10	381	376	5
32	Herstellung von sonstigen Waren	21	•	•	42
33	Reparatur und Installation von Maschinen und Ausrüstungen	22	538	523	15
<b>D</b>	<b>Energieversorgung</b>	132	221	179	42
35	Energieversorgung	132	221	179	42
<b>E</b>	<b>Wasserversorgung; Abwasser- und Abfallentsorgung und Beseitigung von Umweltverschmutzungen</b>	13	136	129	7

## 7. Rechtliche Einheiten mit abhängig Beschäftigten in Hessen 2024 nach ausgewählten Wirtschaftsabteilungen und Verwaltungsbezirken

WZ 2008	Wirtschaftsabschnitt Wirtschaftsabteilung	Rechtliche Einheiten	Abhängig Beschäftigte		
		insgesamt	insgesamt	davon	
				SVB <sup>1)</sup>	GB <sup>2)</sup>
36	Wasserversorgung	4	•	•	•
37	Abwasserentsorgung	4	55	•	•
38	Sammlung, Behandlung und Beseitigung von Abfällen; Rückgewinnung	5	•	•	•
39	Beseitigung von Umweltverschmutzungen und sonstige Entsorgung	—	—	—	—
<b>F</b>	<b>Baugewerbe</b>	498	5 677	5 197	481
41	Hochbau	27	223	185	37
42	Tiefbau	92	3 303	3 233	71
43	Vorbereitende Baustellenarbeiten, Bauinstallation und sonstiges Ausbaugewerbe	379	2 152	1 779	373
<b>G</b>	<b>Handel; Instandhaltung und Reparatur von Kraftfahrzeugen</b>	711	5 925	4 137	1 787
45	Handel mit Kraftfahrzeugen; Instandhaltung und Reparatur von Kraftfahrzeugen	165	1 361	1 158	203
46	Großhandel (ohne Handel mit Kraftfahrzeugen)	137	1 069	887	181
47	Einzelhandel (ohne Handel mit Kraftfahrzeugen)	409	3 495	2 092	1 403
<b>H</b>	<b>Verkehr und Lagerei</b>	147	18 077	12 690	5 386
49	Landverkehr und Transport in Rohrfernleitungen	85	•	•	•
50	Schifffahrt	—	—	—	—
51	Luftfahrt	—	—	—	—
52	Lagerei sowie Erbringung von sonstigen Dienstleistungen für den Verkehr	43	3 798	3 621	177
53	Post-, Kurier- und Expressdienste	19	•	•	•
<b>I</b>	<b>Gastgewerbe</b>	322	2 765	1 225	1 540
55	Beherbergung	86	1 159	630	529
56	Gastronomie	236	1 606	596	1 011
<b>J</b>	<b>Information und Kommunikation</b>	95	1 032	727	305
58	Verlagswesen	8	•	•	•
59	Herstellung, Verleih und Vertrieb von Filmen und Fernsehprogrammen; Kinos; Tonstudios und Verlegen von Musik	4	•	•	•
60	Rundfunkveranstalter	—	—	—	—
61	Telekommunikation	2	•	•	•
62	Erbringung von Dienstleistungen der Informationstechnologie	76	691	609	82
63	Informationsdienstleistungen	5	•	•	•
<b>K</b>	<b>Erbringung von Finanz- und Versicherungsdienstleistungen</b>	76	774	717	57
64	Erbringung von Finanzdienstleistungen	10	634	623	10
65	Versicherungen, Rückversicherungen und Pensionskassen (ohne Sozialversicherung)	—	—	—	—
66	Mit Finanz- und Versicherungsdienstleistungen verbundene Tätigkeiten	66	140	94	47
<b>L</b>	<b>Grundstücks- und Wohnungswesen</b>	241	426	218	208
68	Grundstücks- und Wohnungswesen	241	426	218	208
<b>M</b>	<b>Erbringung von freiberuflichen, wissenschaftlichen und technischen Dienstleistungen</b>	425	1 561	1 106	455
69	Rechts- und Steuerberatung, Wirtschaftsprüfung	106	560	415	145

## 7. Rechtliche Einheiten mit abhängig Beschäftigten in Hessen 2024 nach ausgewählten Wirtschaftsabteilungen und Verwaltungsbezirken

WZ 2008	Wirtschaftsabschnitt Wirtschaftsabteilung	Rechtliche Einheiten	Abhängig Beschäftigte		
		insgesamt	insgesamt	davon	
				SVB <sup>1)</sup>	GB <sup>2)</sup>
70	Verwaltung und Führung von Unternehmen und Betrieben; Unternehmensberatung	87	306	219	88
71	Architektur- und Ingenieurbüros; technische, physikalische und chemische Untersuchung	136	425	327	98
72	Forschung und Entwicklung	3	•	•	•
73	Werbung und Marktforschung	30	140	64	77
74	Sonstige freiberufliche, wissenschaftliche und technische Tätigkeiten	50	88	53	35
75	Veterinärwesen	13	•	•	•
<b>N</b>	<b>Erbringung von sonstigen wirtschaftlichen Dienstleistungen</b>	227	3 146	2 114	1 032
77	Vermietung von beweglichen Sachen	29	106	46	60
78	Vermittlung und Überlassung von Arbeitskräften	7	•	•	•
79	Reisebüros, Reiseveranstalter und Erbringung sonstiger Reservierungsdienstleistungen	9	•	•	•
80	Wach- und Sicherheitsdienste sowie Detekteien	7	306	202	105
81	Gebäudebetreuung; Garten- und Landschaftsbau	142	1 984	1 280	704
82	Erbringung von wirtschaftlichen Dienstleistungen für Unternehmen und Privatpersonen a. n. g.	33	471	347	124
<b>P</b>	<b>Erziehung und Unterricht</b>	95	1 295	1 119	176
85	Erziehung und Unterricht	95	1 295	1 119	176
<b>Q</b>	<b>Gesundheits- und Sozialwesen</b>	347	7 633	6 713	920
86	Gesundheitswesen	297	5 174	4 523	651
87	Heime (ohne Erholungs- und Ferienheime)	8	1 521	1 458	63
88	Sozialwesen (ohne Heime)	42	937	732	206
<b>R</b>	<b>Kunst, Unterhaltung und Erholung</b>	85	292	134	159
90	Kreative, künstlerische und unterhaltende Tätigkeiten	17	•	•	•
91	Bibliotheken, Archive, Museen, botanische und zoologische Gärten	1	•	•	•
92	Spiel-, Wett- und Lotteriewesen	17	97	66	31
93	Erbringung von Dienstleistungen des Sports, der Unterhaltung und der Erholung	50	170	52	118
<b>S</b>	<b>Erbringung von sonstigen Dienstleistungen</b>	328	1 038	584	454
94	Interessenvertretungen sowie kirchliche und sonstige religiöse Vereinigungen (ohne Sozialwesen und Sport)	113	538	•	•
95	Reparatur von Datenverarbeitungsgeräten und Gebrauchsgütern	11	6	•	•
96	Erbringung von sonstigen überwiegend persönlichen Dienstleistungen	204	495	334	161
<b>I n s g e s a m t</b>		4 022	56 764	42 906	13 858

### Landkreis Kassel

<b>B</b>	<b>Bergbau und Gewinnung von Steinen und Erden</b>	6	48	42	6
05	Kohlenbergbau	—	—	—	—
06	Gewinnung von Erdöl und Erdgas	—	—	—	—
07	Erzbergbau	—	—	—	—
08	Gewinnung von Steinen und Erden, sonstiger Bergbau	6	48	42	6
09	Erbringung von Dienstleistungen für den Bergbau und für die Gewinnung von Steinen und Erden	—	—	—	—

## 7. Rechtliche Einheiten mit abhängig Beschäftigten in Hessen 2024 nach ausgewählten Wirtschaftsabteilungen und Verwaltungsbezirken

WZ 2008	Wirtschaftsabschnitt Wirtschaftsabteilung	Rechtliche Einheiten	Abhängig Beschäftigte		
		insgesamt	insgesamt	davon	
				SVB <sup>1)</sup>	GB <sup>2)</sup>
<b>C</b>	<b>Verarbeitendes Gewerbe</b>	542	12 377	11 222	1 156
10	Herstellung von Nahrungs- und Futtermitteln	82	1 480	1 067	412
11	Getränkeherstellung	4	303	•	•
12	Tabakverarbeitung	—	—	—	—
13	Herstellung von Textilien	15	141	131	10
14	Herstellung von Bekleidung	9	•	•	6
15	Herstellung von Leder, Lederwaren und Schuhen	2	•	•	•
16	Herstellung von Holz-, Flecht-, Korb- und Korkwaren (ohne Möbel)	31	135	84	51
17	Herstellung von Papier, Pappe und Waren daraus	2	•	•	•
18	Herstellung von Druckerzeugnissen; Vervielfältigung von bespielten Ton-, Bild- und Datenträgern	21	164	146	18
19	Kokerei und Mineralölverarbeitung	—	—	—	—
20	Herstellung von chemischen Erzeugnissen	14	323	312	11
21	Herstellung von pharmazeutischen Erzeugnissen	1	•	•	•
22	Herstellung von Gummi- und Kunststoffwaren	17	611	584	27
23	Herstellung von Glas und Glaswaren, Keramik, Verarbeitung von Steinen und Erden	30	504	449	55
24	Metallerzeugung und -bearbeitung	3	50	40	10
25	Herstellung von Metallerzeugnissen	89	1 187	1 031	155
26	Herstellung von Datenverarbeitungsgeräten, elektronischen und optischen Erzeugnissen	21	477	448	29
27	Herstellung von elektrischen Ausrüstungen	15	3 577	3 542	36
28	Maschinenbau	37	1 158	1 097	61
29	Herstellung von Kraftwagen und Kraftwagenteilen	15	582	549	33
30	Sonstiger Fahrzeugbau	5	•	•	•
31	Herstellung von Möbeln	26	146	123	23
32	Herstellung von sonstigen Waren	40	302	225	76
33	Reparatur und Installation von Maschinen und Ausrüstungen	63	1 160	1 048	112
<b>D</b>	<b>Energieversorgung</b>	260	187	106	81
35	Energieversorgung	260	187	106	81
<b>E</b>	<b>Wasserversorgung; Abwasser- und Abfallentsorgung und Beseitigung von Umweltverschmutzungen</b>	34	273	240	34
36	Wasserversorgung	4	43	•	•
37	Abwasserentsorgung	10	79	•	•
38	Sammlung, Behandlung und Beseitigung von Abfällen; Rückgewinnung	20	152	135	17
39	Beseitigung von Umweltverschmutzungen und sonstige Entsorgung	—	—	—	—
<b>F</b>	<b>Baugewerbe</b>	1 004	4 320	3 524	796
41	Hochbau	63	369	297	72
42	Tiefbau	25	394	347	48
43	Vorbereitende Baustellenarbeiten, Bauinstallation und sonstiges Ausbaugewerbe	916	3 557	2 880	677
<b>G</b>	<b>Handel; Instandhaltung und Reparatur von Kraftfahrzeugen</b>	1 388	12 075	9 119	2 956
45	Handel mit Kraftfahrzeugen; Instandhaltung und Reparatur von Kraftfahrzeugen	329	4 637	4 141	496
46	Großhandel (ohne Handel mit Kraftfahrzeugen)	322	2 252	1 756	495

## 7. Rechtliche Einheiten mit abhängig Beschäftigten in Hessen 2024 nach ausgewählten Wirtschaftsabteilungen und Verwaltungsbezirken

WZ 2008	Wirtschaftsabschnitt Wirtschaftsabteilung	Rechtliche Einheiten	Abhängig Beschäftigte		
		insgesamt	insgesamt	davon	
				SVB <sup>1)</sup>	GB <sup>2)</sup>
47	Einzelhandel (ohne Handel mit Kraftfahrzeugen)	737	5 187	3 222	1 965
<b>H</b>	<b>Verkehr und Lagerei</b>	298	4 984	3 887	1 097
49	Landverkehr und Transport in Rohrfernleitungen	190	3 036	2 300	737
50	Schifffahrt	3	•	•	•
51	Luftfahrt	3	•	•	•
52	Lagerei sowie Erbringung von sonstigen Dienstleistungen für den Verkehr	47	926	750	176
53	Post-, Kurier- und Expressdienste	55	987	807	180
<b>I</b>	<b>Gastgewerbe</b>	521	3 496	1 457	2 039
55	Beherbergung	130	1 245	579	666
56	Gastronomie	391	2 251	879	1 373
<b>J</b>	<b>Information und Kommunikation</b>	208	1 098	550	547
58	Verlagswesen	11	•	34	•
59	Herstellung, Verleih und Vertrieb von Filmen und Fernsehprogrammen; Kinos; Tonstudios und Verlegen von Musik	15	80	•	•
60	Rundfunkveranstalter	1	•	•	•
61	Telekommunikation	5	•	•	•
62	Erbringung von Dienstleistungen der Informationstechnologie	157	517	429	88
63	Informationsdienstleistungen	19	38	•	•
<b>K</b>	<b>Erbringung von Finanz- und Versicherungsdienstleistungen</b>	215	1 056	813	242
64	Erbringung von Finanzdienstleistungen	22	364	317	47
65	Versicherungen, Rückversicherungen und Pensionskassen (ohne Sozialversicherung)	—	—	—	—
66	Mit Finanz- und Versicherungsdienstleistungen verbundene Tätigkeiten	193	692	496	196
<b>L</b>	<b>Grundstücks- und Wohnungswesen</b>	420	537	239	297
68	Grundstücks- und Wohnungswesen	420	537	239	297
<b>M</b>	<b>Erbringung von freiberuflichen, wissenschaftlichen und technischen Dienstleistungen</b>	940	2 876	2 179	696
69	Rechts- und Steuerberatung, Wirtschaftsprüfung	215	805	541	263
70	Verwaltung und Führung von Unternehmen und Betrieben; Unternehmensberatung	220	636	502	135
71	Architektur- und Ingenieurbüros; technische, physikalische und chemische Untersuchung	281	1 080	888	192
72	Forschung und Entwicklung	10	12	•	•
73	Werbung und Marktforschung	51	66	41	25
74	Sonstige freiberufliche, wissenschaftliche und technische Tätigkeiten	131	119	76	43
75	Veterinärwesen	32	159	•	•
<b>N</b>	<b>Erbringung von sonstigen wirtschaftlichen Dienstleistungen</b>	610	5 279	3 286	1 994
77	Vermietung von beweglichen Sachen	85	368	257	111
78	Vermittlung und Überlassung von Arbeitskräften	20	276	217	59
79	Reisebüros, Reiseveranstalter und Erbringung sonstiger Reservierungsdienstleistungen	24	115	52	63
80	Wach- und Sicherheitsdienste sowie Detekteien	7	92	32	60
81	Gebäudebetreuung; Garten- und Landschaftsbau	390	3 679	2 181	1 498

## 7. Rechtliche Einheiten mit abhängig Beschäftigten in Hessen 2024 nach ausgewählten Wirtschaftsabteilungen und Verwaltungsbezirken

WZ 2008	Wirtschaftsabschnitt Wirtschaftsabteilung	Rechtliche Einheiten	Abhängig Beschäftigte		
		insgesamt	insgesamt	davon	
				SVB <sup>1)</sup>	GB <sup>2)</sup>
82	Erbringung von wirtschaftlichen Dienstleistungen für Unternehmen und Privatpersonen a. n. g.	84	750	548	202
<b>P</b>	<b>Erziehung und Unterricht</b>	208	1 614	1 398	216
85	Erziehung und Unterricht	208	1 614	1 398	216
<b>Q</b>	<b>Gesundheits- und Sozialwesen</b>	674	14 333	12 437	1 896
86	Gesundheitswesen	536	5 994	5 008	986
87	Heime (ohne Erholungs- und Ferienheime)	29	3 067	2 840	227
88	Sozialwesen (ohne Heime)	109	5 273	4 589	683
<b>R</b>	<b>Kunst, Unterhaltung und Erholung</b>	200	711	218	492
90	Kreative, künstlerische und unterhaltende Tätigkeiten	46	22	•	•
91	Bibliotheken, Archive, Museen, botanische und zoologische Gärten	2	•	•	•
92	Spiel-, Wett- und Lotteriewesen	27	•	•	73
93	Erbringung von Dienstleistungen des Sports, der Unterhaltung und der Erholung	125	547	142	405
<b>S</b>	<b>Erbringung von sonstigen Dienstleistungen</b>	505	2 172	1 332	840
94	Interessenvertretungen sowie kirchliche und sonstige religiöse Vereinigungen (ohne Sozialwesen und Sport)	138	1 157	722	435
95	Reparatur von Datenverarbeitungsgeräten und Gebrauchsgütern	27	41	28	13
96	Erbringung von sonstigen überwiegend persönlichen Dienstleistungen	340	974	583	392
<b>I n s g e s a m t</b>		8 033	67 436	52 051	15 385

### Schwalm-Eder-Kreis

<b>B</b>	<b>Bergbau und Gewinnung von Steinen und Erden</b>	7	31	13	17
05	Kohlenbergbau	—	—	—	—
06	Gewinnung von Erdöl und Erdgas	—	—	—	—
07	Erzbergbau	—	—	—	—
08	Gewinnung von Steinen und Erden, sonstiger Bergbau	7	31	13	17
09	Erbringung von Dienstleistungen für den Bergbau und für die Gewinnung von Steinen und Erden	—	—	—	—
<b>C</b>	<b>Verarbeitendes Gewerbe</b>	379	15 263	14 271	992
10	Herstellung von Nahrungs- und Futtermitteln	63	1 832	1 434	398
11	Getränkeherstellung	2	•	•	•
12	Tabakverarbeitung	—	—	—	—
13	Herstellung von Textilien	9	118	107	12
14	Herstellung von Bekleidung	3	14	•	•
15	Herstellung von Leder, Lederwaren und Schuhen	2	•	•	•
16	Herstellung von Holz-, Flecht-, Korb- und Korkwaren (ohne Möbel)	34	162	128	34
17	Herstellung von Papier, Pappe und Waren daraus	1	•	•	•
18	Herstellung von Druckerzeugnissen; Vervielfältigung von bespielten Ton-, Bild- und Datenträgern	9	330	300	31
19	Kokerei und Mineralölverarbeitung	—	—	—	—
20	Herstellung von chemischen Erzeugnissen	6	•	•	13
21	Herstellung von pharmazeutischen Erzeugnissen	3	•	•	•
22	Herstellung von Gummi- und Kunststoffwaren	12	601	567	34

## 7. Rechtliche Einheiten mit abhängig Beschäftigten in Hessen 2024 nach ausgewählten Wirtschaftsabteilungen und Verwaltungsbezirken

WZ 2008	Wirtschaftsabschnitt Wirtschaftsabteilung	Rechtliche Einheiten	Abhängig Beschäftigte		
		insgesamt	insgesamt	davon	
				SVB <sup>1)</sup>	GB <sup>2)</sup>
23	Herstellung von Glas und Glaswaren, Keramik, Verarbeitung von Steinen und Erden	34	462	404	57
24	Metallerzeugung und -bearbeitung	3	•	•	•
25	Herstellung von Metallerzeugnissen	59	1 065	976	90
26	Herstellung von Datenverarbeitungsgeräten, elektronischen und optischen Erzeugnissen	9	48	39	9
27	Herstellung von elektrischen Ausrüstungen	7	•	•	3
28	Maschinenbau	26	1 515	1 458	57
29	Herstellung von Kraftwagen und Kraftwagenteilen	5	55	46	9
30	Sonstiger Fahrzeugbau	3	•	•	•
31	Herstellung von Möbeln	21	166	125	41
32	Herstellung von sonstigen Waren	30	•	•	96
33	Reparatur und Installation von Maschinen und Ausrüstungen	38	259	180	79
<b>D</b>	<b>Energieversorgung</b>	302	143	65	79
35	Energieversorgung	302	143	65	79
<b>E</b>	<b>Wasserversorgung; Abwasser- und Abfallentsorgung und Beseitigung von Umweltverschmutzungen</b>	31	301	259	43
36	Wasserversorgung	9	60	•	•
37	Abwasserentsorgung	4	•	15	•
38	Sammlung, Behandlung und Beseitigung von Abfällen; Rückgewinnung	17	205	173	32
39	Beseitigung von Umweltverschmutzungen und sonstige Entsorgung	1	•	•	•
<b>F</b>	<b>Baugewerbe</b>	759	3 787	3 024	763
41	Hochbau	49	461	421	41
42	Tiefbau	29	413	371	43
43	Vorbereitende Baustellenarbeiten, Bauinstallation und sonstiges Ausbaugewerbe	681	2 913	2 233	680
<b>G</b>	<b>Handel; Instandhaltung und Reparatur von Kraftfahrzeugen</b>	1 088	19 229	14 830	4 398
45	Handel mit Kraftfahrzeugen; Instandhaltung und Reparatur von Kraftfahrzeugen	235	1 304	1 008	296
46	Großhandel (ohne Handel mit Kraftfahrzeugen)	210	5 746	5 277	469
47	Einzelhandel (ohne Handel mit Kraftfahrzeugen)	643	12 179	8 546	3 633
<b>H</b>	<b>Verkehr und Lagerei</b>	195	7 647	5 969	1 677
49	Landverkehr und Transport in Rohrfernleitungen	111	2 038	•	•
50	Schifffahrt	—	—	—	—
51	Luftfahrt	—	—	—	—
52	Lagerei sowie Erbringung von sonstigen Dienstleistungen für den Verkehr	49	4 055	3 902	153
53	Post-, Kurier- und Expressdienste	35	1 553	•	•
<b>I</b>	<b>Gastgewerbe</b>	473	2 842	1 207	1 636
55	Beherbergung	124	951	468	482
56	Gastronomie	349	1 892	738	1 153
<b>J</b>	<b>Information und Kommunikation</b>	134	199	132	67
58	Verlagswesen	7	69	52	17



## 7. Rechtliche Einheiten mit abhängig Beschäftigten in Hessen 2024 nach ausgewählten Wirtschaftsabteilungen und Verwaltungsbezirken

WZ 2008	Wirtschaftsabschnitt Wirtschaftsabteilung	Rechtliche Einheiten	Abhängig Beschäftigte		
		insgesamt	insgesamt	davon	
				SVB <sup>1)</sup>	GB <sup>2)</sup>
59	Herstellung, Verleih und Vertrieb von Filmen und Fernsehprogrammen; Kinos; Tonstudios und Verlegen von Musik	9	•	5	•
60	Rundfunkveranstalter	—	—	—	—
61	Telekommunikation	1	•	•	•
62	Erbringung von Dienstleistungen der Informationstechnologie	105	114	71	43
63	Informationsdienstleistungen	12	6	•	•
<b>K</b>	<b>Erbringung von Finanz- und Versicherungsdienstleistungen</b>	156	1 145	970	175
64	Erbringung von Finanzdienstleistungen	12	•	•	•
65	Versicherungen, Rückversicherungen und Pensionskassen (ohne Sozialversicherung)	2	•	•	•
66	Mit Finanz- und Versicherungsdienstleistungen verbundene Tätigkeiten	142	•	•	147
<b>L</b>	<b>Grundstücks- und Wohnungswesen</b>	291	617	371	246
68	Grundstücks- und Wohnungswesen	291	617	371	246
<b>M</b>	<b>Erbringung von freiberuflichen, wissenschaftlichen und technischen Dienstleistungen</b>	613	3 177	2 641	536
69	Rechts- und Steuerberatung, Wirtschaftsprüfung	166	814	582	232
70	Verwaltung und Führung von Unternehmen und Betrieben; Unternehmensberatung	127	1 663	1 554	109
71	Architektur- und Ingenieurbüros; technische, physikalische und chemische Untersuchung	176	418	306	112
72	Forschung und Entwicklung	5	•	•	•
73	Werbung und Marktforschung	31	62	39	22
74	Sonstige freiberufliche, wissenschaftliche und technische Tätigkeiten	72	90	64	27
75	Veterinärwesen	36	•	•	•
<b>N</b>	<b>Erbringung von sonstigen wirtschaftlichen Dienstleistungen</b>	341	2 336	1 212	1 124
77	Vermietung von beweglichen Sachen	52	54	24	30
78	Vermittlung und Überlassung von Arbeitskräften	7	301	290	11
79	Reisebüros, Reiseveranstalter und Erbringung sonstiger Reservierungsdienstleistungen	15	39	25	15
80	Wach- und Sicherheitsdienste sowie Detekteien	7	146	71	75
81	Gebäudebetreuung; Garten- und Landschaftsbau	202	1 532	650	882
82	Erbringung von wirtschaftlichen Dienstleistungen für Unternehmen und Privatpersonen a. n. g.	58	265	152	112
<b>P</b>	<b>Erziehung und Unterricht</b>	175	1 873	1 638	235
85	Erziehung und Unterricht	175	1 873	1 638	235
<b>Q</b>	<b>Gesundheits- und Sozialwesen</b>	539	13 151	11 208	1 943
86	Gesundheitswesen	421	4 937	3 944	994
87	Heime (ohne Erholungs- und Ferienheime)	28	6 160	5 649	511
88	Sozialwesen (ohne Heime)	90	2 054	1 616	438
<b>R</b>	<b>Kunst, Unterhaltung und Erholung</b>	128	685	271	414
90	Kreative, künstlerische und unterhaltende Tätigkeiten	27	•	17	•
91	Bibliotheken, Archive, Museen, botanische und zoologische Gärten	2	•	•	•
92	Spiel-, Wett- und Lotteriewesen	15	123	•	•

## 7. Rechtliche Einheiten mit abhängig Beschäftigten in Hessen 2024 nach ausgewählten Wirtschaftsabteilungen und Verwaltungsbezirken

WZ 2008	Wirtschaftsabschnitt Wirtschaftsabteilung	Rechtliche Einheiten	Abhängig Beschäftigte		
		insgesamt	insgesamt	davon	
				SVB <sup>1)</sup>	GB <sup>2)</sup>
93	Erbringung von Dienstleistungen des Sports, der Unterhaltung und der Erholung	84	521	173	348
<b>S</b>	<b>Erbringung von sonstigen Dienstleistungen</b>	479	1 727	941	786
94	Interessenvertretungen sowie kirchliche und sonstige religiöse Vereinigungen (ohne Sozialwesen und Sport)	187	1 008	519	489
95	Reparatur von Datenverarbeitungsgeräten und Gebrauchsgütern	8	23	11	12
96	Erbringung von sonstigen überwiegend persönlichen Dienstleistungen	284	696	411	285
	<b>I n s g e s a m t</b>	6 090	74 151	59 021	15 130

### Landkreis Waldeck-Frankenberg

<b>B</b>	<b>Bergbau und Gewinnung von Steinen und Erden</b>	5	62	•	•
05	Kohlenbergbau	—	—	—	—
06	Gewinnung von Erdöl und Erdgas	—	—	—	—
07	Erzbergbau	—	—	—	—
08	Gewinnung von Steinen und Erden, sonstiger Bergbau	5	62	•	•
09	Erbringung von Dienstleistungen für den Bergbau und für die Gewinnung von Steinen und Erden	—	—	—	—
<b>C</b>	<b>Verarbeitendes Gewerbe</b>	512	15 646	14 180	1 466
10	Herstellung von Nahrungs- und Futtermitteln	92	2 325	1 646	679
11	Getränkeherstellung	3	37	24	13
12	Tabakverarbeitung	—	—	—	—
13	Herstellung von Textilien	8	•	•	•
14	Herstellung von Bekleidung	3	8	•	•
15	Herstellung von Leder, Lederwaren und Schuhen	1	•	•	•
16	Herstellung von Holz-, Flecht-, Korb- und Korkwaren (ohne Möbel)	56	2 079	1 957	123
17	Herstellung von Papier, Pappe und Waren daraus	4	•	•	5
18	Herstellung von Druckerzeugnissen; Vervielfältigung von bespielten Ton-, Bild- und Datenträgern	13	52	38	14
19	Kokerei und Mineralölverarbeitung	1	•	•	•
20	Herstellung von chemischen Erzeugnissen	3	•	•	6
21	Herstellung von pharmazeutischen Erzeugnissen	3	•	•	•
22	Herstellung von Gummi- und Kunststoffwaren	25	1 597	1 537	59
23	Herstellung von Glas und Glaswaren, Keramik, Verarbeitung von Steinen und Erden	25	172	130	42
24	Metallerzeugung und -bearbeitung	4	693	688	5
25	Herstellung von Metallerzeugnissen	98	2 739	2 531	208
26	Herstellung von Datenverarbeitungsgeräten, elektronischen und optischen Erzeugnissen	13	555	525	30
27	Herstellung von elektrischen Ausrüstungen	14	699	671	29
28	Maschinenbau	30	2 120	2 072	48
29	Herstellung von Kraftwagen und Kraftwagenteilen	2	•	•	•
30	Sonstiger Fahrzeugbau	2	•	•	•
31	Herstellung von Möbeln	23	237	206	31
32	Herstellung von sonstigen Waren	50	887	796	92
33	Reparatur und Installation von Maschinen und Ausrüstungen	39	244	190	54
<b>D</b>	<b>Energieversorgung</b>	243	620	547	73

## 7. Rechtliche Einheiten mit abhängig Beschäftigten in Hessen 2024 nach ausgewählten Wirtschaftsabteilungen und Verwaltungsbezirken

WZ 2008	Wirtschaftsabschnitt Wirtschaftsabteilung	Rechtliche Einheiten	Abhängig Beschäftigte		
		insgesamt	insgesamt	davon	
				SVB <sup>1)</sup>	GB <sup>2)</sup>
35	Energieversorgung	243	620	547	73
<b>E</b>	<b>Wasserversorgung; Abwasser- und Abfallentsorgung und Beseitigung von Umweltverschmutzungen</b>	26	208	•	•
36	Wasserversorgung	6	•	•	•
37	Abwasserentsorgung	2	•	•	•
38	Sammlung, Behandlung und Beseitigung von Abfällen; Rückgewinnung	17	118	95	23
39	Beseitigung von Umweltverschmutzungen und sonstige Entsorgung	1	•	•	•
<b>F</b>	<b>Baugewerbe</b>	697	4 572	3 792	780
41	Hochbau	36	494	439	55
42	Tiefbau	52	817	770	47
43	Vorbereitende Baustellenarbeiten, Bauinstallation und sonstiges Ausbaugewerbe	609	3 260	2 583	677
<b>G</b>	<b>Handel; Instandhaltung und Reparatur von Kraftfahrzeugen</b>	988	9 937	7 647	2 289
45	Handel mit Kraftfahrzeugen; Instandhaltung und Reparatur von Kraftfahrzeugen	239	1 301	974	327
46	Großhandel (ohne Handel mit Kraftfahrzeugen)	204	4 505	4 066	439
47	Einzelhandel (ohne Handel mit Kraftfahrzeugen)	545	4 131	2 607	1 524
<b>H</b>	<b>Verkehr und Lagerei</b>	166	3 093	2 048	1 045
49	Landverkehr und Transport in Rohrfernleitungen	115	1 708	1 062	646
50	Schifffahrt	1	•	•	•
51	Luftfahrt	—	—	—	—
52	Lagerei sowie Erbringung von sonstigen Dienstleistungen für den Verkehr	38	1 082	•	•
53	Post-, Kurier- und Expressdienste	12	•	•	•
<b>I</b>	<b>Gastgewerbe</b>	796	5 950	3 195	2 755
55	Beherbergung	319	3 281	2 156	1 125
56	Gastronomie	477	2 669	1 039	1 630
<b>J</b>	<b>Information und Kommunikation</b>	114	556	448	108
58	Verlagswesen	5	•	•	•
59	Herstellung, Verleih und Vertrieb von Filmen und Fernsehprogrammen; Kinos; Tonstudios und Verlegen von Musik	9	17	9	8
60	Rundfunkveranstalter	—	—	—	—
61	Telekommunikation	3	•	•	•
62	Erbringung von Dienstleistungen der Informationstechnologie	86	230	173	58
63	Informationsdienstleistungen	11	•	•	14
<b>K</b>	<b>Erbringung von Finanz- und Versicherungsdienstleistungen</b>	133	1 164	993	171
64	Erbringung von Finanzdienstleistungen	19	878	828	51
65	Versicherungen, Rückversicherungen und Pensionskassen (ohne Sozialversicherung)	—	—	—	—
66	Mit Finanz- und Versicherungsdienstleistungen verbundene Tätigkeiten	114	286	165	121
<b>L</b>	<b>Grundstücks- und Wohnungswesen</b>	324	450	205	245
68	Grundstücks- und Wohnungswesen	324	450	205	245

## 7. Rechtliche Einheiten mit abhängig Beschäftigten in Hessen 2024 nach ausgewählten Wirtschaftsabteilungen und Verwaltungsbezirken

WZ 2008	Wirtschaftsabschnitt Wirtschaftsabteilung	Rechtliche Einheiten	Abhängig Beschäftigte		
		insgesamt	insgesamt	davon	
				SVB <sup>1)</sup>	GB <sup>2)</sup>
<b>M</b>	<b>Erbringung von freiberuflichen, wissenschaftlichen und technischen Dienstleistungen</b>	579	2 746	2 251	495
69	Rechts- und Steuerberatung, Wirtschaftsprüfung	153	730	553	176
70	Verwaltung und Führung von Unternehmen und Betrieben; Unternehmensberatung	163	1 327	1 203	124
71	Architektur- und Ingenieurbüros; technische, physikalische und chemische Untersuchung	138	401	298	103
72	Forschung und Entwicklung	5	21	16	6
73	Werbung und Marktforschung	32	74	39	35
74	Sonstige freiberufliche, wissenschaftliche und technische Tätigkeiten	59	43	30	13
75	Veterinärwesen	29	151	113	38
<b>N</b>	<b>Erbringung von sonstigen wirtschaftlichen Dienstleistungen</b>	340	2 172	1 477	696
77	Vermietung von beweglichen Sachen	53	83	39	44
78	Vermittlung und Überlassung von Arbeitskräften	12	342	291	51
79	Reisebüros, Reiseveranstalter und Erbringung sonstiger Reservierungsdienstleistungen	15	58	39	19
80	Wach- und Sicherheitsdienste sowie Detekteien	9	174	66	109
81	Gebäudebetreuung; Garten- und Landschaftsbau	191	895	549	345
82	Erbringung von wirtschaftlichen Dienstleistungen für Unternehmen und Privatpersonen a. n. g.	60	621	493	129
<b>P</b>	<b>Erziehung und Unterricht</b>	171	2 481	1 899	582
85	Erziehung und Unterricht	171	2 481	1 899	582
<b>Q</b>	<b>Gesundheits- und Sozialwesen</b>	521	17 630	15 469	2 161
86	Gesundheitswesen	408	10 436	9 241	1 196
87	Heime (ohne Erholungs- und Ferienheime)	40	2 545	2 168	377
88	Sozialwesen (ohne Heime)	73	4 648	4 060	588
<b>R</b>	<b>Kunst, Unterhaltung und Erholung</b>	174	892	365	527
90	Kreative, künstlerische und unterhaltende Tätigkeiten	30	39	22	17
91	Bibliotheken, Archive, Museen, botanische und zoologische Gärten	6	43	33	10
92	Spiel-, Wett- und Lotteriewesen	19	188	118	71
93	Erbringung von Dienstleistungen des Sports, der Unterhaltung und der Erholung	119	621	192	430
<b>S</b>	<b>Erbringung von sonstigen Dienstleistungen</b>	436	1 717	1 107	610
94	Interessenvertretungen sowie kirchliche und sonstige religiöse Vereinigungen (ohne Sozialwesen und Sport)	150	872	561	310
95	Reparatur von Datenverarbeitungsgeräten und Gebrauchsgütern	19	30	17	13
96	Erbringung von sonstigen überwiegend persönlichen Dienstleistungen	267	815	529	287
<b>I n s g e s a m t</b>		6 225	69 895	55 850	14 045
<b>Werra-Meißner-Kreis</b>					
<b>B</b>	<b>Bergbau und Gewinnung von Steinen und Erden</b>	2	•	•	•
05	Kohlenbergbau	—	—	—	—
06	Gewinnung von Erdöl und Erdgas	—	—	—	—
07	Erzbergbau	—	—	—	—

## 7. Rechtliche Einheiten mit abhängig Beschäftigten in Hessen 2024 nach ausgewählten Wirtschaftsabteilungen und Verwaltungsbezirken

WZ 2008	Wirtschaftsabschnitt Wirtschaftsabteilung	Rechtliche Einheiten	Abhängig Beschäftigte		
		insgesamt	insgesamt	davon	
				SVB <sup>1)</sup>	GB <sup>2)</sup>
08	Gewinnung von Steinen und Erden, sonstiger Bergbau	1	•	•	•
09	Erbringung von Dienstleistungen für den Bergbau und für die Gewinnung von Steinen und Erden	1	•	•	•
<b>C</b>	<b>Verarbeitendes Gewerbe</b>	257	4 848	4 256	592
10	Herstellung von Nahrungs- und Futtermitteln	46	464	314	150
11	Getränkeherstellung	3	•	•	•
12	Tabakverarbeitung	—	—	—	—
13	Herstellung von Textilien	7	151	131	20
14	Herstellung von Bekleidung	—	—	—	—
15	Herstellung von Leder, Lederwaren und Schuhen	1	•	•	•
16	Herstellung von Holz-, Flecht-, Korb- und Korkwaren (ohne Möbel)	27	178	139	39
17	Herstellung von Papier, Pappe und Waren daraus	4	•	•	•
18	Herstellung von Druckerzeugnissen; Vervielfältigung von bespielten Ton-, Bild- und Datenträgern	14	157	141	17
19	Kokerei und Mineralölverarbeitung	—	—	—	—
20	Herstellung von chemischen Erzeugnissen	6	170	138	32
21	Herstellung von pharmazeutischen Erzeugnissen	1	•	•	•
22	Herstellung von Gummi- und Kunststoffwaren	13	610	573	36
23	Herstellung von Glas und Glaswaren, Keramik, Verarbeitung von Steinen und Erden	17	510	461	49
24	Metallerzeugung und -bearbeitung	2	•	•	•
25	Herstellung von Metallerzeugnissen	39	755	680	75
26	Herstellung von Datenverarbeitungsgeräten, elektronischen und optischen Erzeugnissen	4	•	•	•
27	Herstellung von elektrischen Ausrüstungen	2	•	•	•
28	Maschinenbau	13	984	950	34
29	Herstellung von Kraftwagen und Kraftwagenteilen	5	68	54	14
30	Sonstiger Fahrzeugbau	—	—	—	—
31	Herstellung von Möbeln	12	78	•	•
32	Herstellung von sonstigen Waren	22	279	224	55
33	Reparatur und Installation von Maschinen und Ausrüstungen	19	134	97	37
<b>D</b>	<b>Energieversorgung</b>	105	129	113	16
35	Energieversorgung	105	129	113	16
<b>E</b>	<b>Wasserversorgung; Abwasser- und Abfallentsorgung und Beseitigung von Umweltverschmutzungen</b>	14	•	•	•
36	Wasserversorgung	2	•	•	•
37	Abwasserentsorgung	2	•	•	•
38	Sammlung, Behandlung und Beseitigung von Abfällen; Rückgewinnung	10	•	•	•
39	Beseitigung von Umweltverschmutzungen und sonstige Entsorgung	—	—	—	—
<b>F</b>	<b>Baugewerbe</b>	436	2 476	2 113	363
41	Hochbau	19	283	253	30
42	Tiefbau	18	278	256	22
43	Vorbereitende Baustellenarbeiten, Bauinstallation und sonstiges Ausbaugewerbe	399	1 916	1 604	312
<b>G</b>	<b>Handel; Instandhaltung und Reparatur von Kraftfahrzeugen</b>	663	4 083	2 901	1 181

## 7. Rechtliche Einheiten mit abhängig Beschäftigten in Hessen 2024 nach ausgewählten Wirtschaftsabteilungen und Verwaltungsbezirken

WZ 2008	Wirtschaftsabschnitt Wirtschaftsabteilung	Rechtliche Einheiten	Abhängig Beschäftigte		
		insgesamt	insgesamt	davon	
				SVB <sup>1)</sup>	GB <sup>2)</sup>
45	Handel mit Kraftfahrzeugen; Instandhaltung und Reparatur von Kraftfahrzeugen	150	880	694	186
46	Großhandel (ohne Handel mit Kraftfahrzeugen)	146	627	461	166
47	Einzelhandel (ohne Handel mit Kraftfahrzeugen)	367	2 575	1 746	829
<b>H</b>	<b>Verkehr und Lagerei</b>	94	1 069	692	377
49	Landverkehr und Transport in Rohrfernleitungen	70	925	596	330
50	Schifffahrt	—	—	—	—
51	Luftfahrt	—	—	—	—
52	Lagerei sowie Erbringung von sonstigen Dienstleistungen für den Verkehr	17	•	•	•
53	Post-, Kurier- und Expressdienste	7	•	•	•
<b>I</b>	<b>Gastgewerbe</b>	307	1 938	825	1 114
55	Beherbergung	98	655	277	378
56	Gastronomie	209	1 283	548	735
<b>J</b>	<b>Information und Kommunikation</b>	77	259	170	89
58	Verlagswesen	7	107	66	41
59	Herstellung, Verleih und Vertrieb von Filmen und Fernsehprogrammen; Kinos; Tonstudios und Verlegen von Musik	5	•	10	•
60	Rundfunkveranstalter	—	—	—	—
61	Telekommunikation	1	•	•	•
62	Erbringung von Dienstleistungen der Informationstechnologie	58	112	85	26
63	Informationsdienstleistungen	6	•	•	•
<b>K</b>	<b>Erbringung von Finanz- und Versicherungsdienstleistungen</b>	89	523	429	94
64	Erbringung von Finanzdienstleistungen	10	•	•	•
65	Versicherungen, Rückversicherungen und Pensionskassen (ohne Sozialversicherung)	1	•	•	•
66	Mit Finanz- und Versicherungsdienstleistungen verbundene Tätigkeiten	78	•	•	•
<b>L</b>	<b>Grundstücks- und Wohnungswesen</b>	188	276	117	159
68	Grundstücks- und Wohnungswesen	188	276	117	159
<b>M</b>	<b>Erbringung von freiberuflichen, wissenschaftlichen und technischen Dienstleistungen</b>	390	1 226	909	317
69	Rechts- und Steuerberatung, Wirtschaftsprüfung	95	447	336	111
70	Verwaltung und Führung von Unternehmen und Betrieben; Unternehmensberatung	88	197	151	47
71	Architektur- und Ingenieurbüros; technische, physikalische und chemische Untersuchung	106	324	266	57
72	Forschung und Entwicklung	13	56	42	14
73	Werbung und Marktforschung	19	22	14	8
74	Sonstige freiberufliche, wissenschaftliche und technische Tätigkeiten	48	113	50	63
75	Veterinärwesen	21	67	49	18
<b>N</b>	<b>Erbringung von sonstigen wirtschaftlichen Dienstleistungen</b>	221	888	522	366
77	Vermietung von beweglichen Sachen	33	80	52	28
78	Vermittlung und Überlassung von Arbeitskräften	4	•	•	•

## 7. Rechtliche Einheiten mit abhängig Beschäftigten in Hessen 2024 nach ausgewählten Wirtschaftsabteilungen und Verwaltungsbezirken

WZ 2008	Wirtschaftsabschnitt Wirtschaftsabteilung	Rechtliche Einheiten	Abhängig Beschäftigte		
		insgesamt	insgesamt	davon	
				SVB <sup>1)</sup>	GB <sup>2)</sup>
79	Reisebüros, Reiseveranstalter und Erbringung sonstiger Reservierungsdienstleistungen	13	•	•	•
80	Wach- und Sicherheitsdienste sowie Detekteien	7	124	67	57
81	Gebäudebetreuung; Garten- und Landschaftsbau	128	299	203	96
82	Erbringung von wirtschaftlichen Dienstleistungen für Unternehmen und Privatpersonen a. n. g.	36	321	165	156
<b>P</b>	<b>Erziehung und Unterricht</b>	101	1 620	1 347	272
85	Erziehung und Unterricht	101	1 620	1 347	272
<b>Q</b>	<b>Gesundheits- und Sozialwesen</b>	354	8 135	7 035	1 100
86	Gesundheitswesen	278	4 709	3 946	763
87	Heime (ohne Erholungs- und Ferienheime)	21	1 206	1 097	109
88	Sozialwesen (ohne Heime)	55	2 220	1 993	228
<b>R</b>	<b>Kunst, Unterhaltung und Erholung</b>	86	451	212	240
90	Kreative, künstlerische und unterhaltende Tätigkeiten	18	13	•	•
91	Bibliotheken, Archive, Museen, botanische und zoologische Gärten	3	57	•	•
92	Spiel-, Wett- und Lotteriewesen	14	105	80	25
93	Erbringung von Dienstleistungen des Sports, der Unterhaltung und der Erholung	51	277	85	192
<b>S</b>	<b>Erbringung von sonstigen Dienstleistungen</b>	281	1 156	808	348
94	Interessenvertretungen sowie kirchliche und sonstige religiöse Vereinigungen (ohne Sozialwesen und Sport)	106	483	•	•
95	Reparatur von Datenverarbeitungsgeräten und Gebrauchsgütern	14	25	•	•
96	Erbringung von sonstigen überwiegend persönlichen Dienstleistungen	161	648	490	159
<b>I n s g e s a m t</b>		3 665	29 322	22 643	6 679
<b>Reg.-Bez. K a s s e l</b>					
<b>B</b>	<b>Bergbau und Gewinnung von Steinen und Erden</b>	35	387	291	96
05	Kohlenbergbau	—	—	—	—
06	Gewinnung von Erdöl und Erdgas	—	—	—	—
07	Erzbergbau	—	—	—	—
08	Gewinnung von Steinen und Erden, sonstiger Bergbau	33	•	•	•
09	Erbringung von Dienstleistungen für den Bergbau und für die Gewinnung von Steinen und Erden	2	•	•	•
<b>C</b>	<b>Verarbeitendes Gewerbe</b>	2 933	95 789	87 518	8 272
10	Herstellung von Nahrungs- und Futtermitteln	471	12 799	9 407	3 392
11	Getränkeherstellung	22	1 249	1 155	94
12	Tabakverarbeitung	—	—	—	—
13	Herstellung von Textilien	73	2 441	2 349	92
14	Herstellung von Bekleidung	35	198	151	47
15	Herstellung von Leder, Lederwaren und Schuhen	12	98	81	17
16	Herstellung von Holz-, Flecht-, Korb- und Korkwaren (ohne Möbel)	228	4 117	3 687	431
17	Herstellung von Papier, Pappe und Waren daraus	20	1 666	1 633	33
18	Herstellung von Druckerzeugnissen; Vervielfältigung von bespielten Ton-, Bild- und Datenträgern	134	1 872	1 507	365

## 7. Rechtliche Einheiten mit abhängig Beschäftigten in Hessen 2024 nach ausgewählten Wirtschaftsabteilungen und Verwaltungsbezirken

WZ 2008	Wirtschaftsabschnitt Wirtschaftsabteilung	Rechtliche Einheiten	Abhängig Beschäftigte		
		insgesamt	insgesamt	davon	
				SVB <sup>1)</sup>	GB <sup>2)</sup>
19	Kokerei und Mineralölverarbeitung	2	•	•	•
20	Herstellung von chemischen Erzeugnissen	43	10 737	10 590	148
21	Herstellung von pharmazeutischen Erzeugnissen	11	•	•	•
22	Herstellung von Gummi- und Kunststoffwaren	100	5 146	4 894	252
23	Herstellung von Glas und Glaswaren, Keramik, Verarbeitung von Steinen und Erden	169	2 840	2 507	333
24	Metallerzeugung und -bearbeitung	17	923	901	22
25	Herstellung von Metallerzeugnissen	481	9 493	8 605	889
26	Herstellung von Datenverarbeitungsgeräten, elektronischen und optischen Erzeugnissen	97	3 525	3 367	158
27	Herstellung von elektrischen Ausrüstungen	76	5 925	5 775	150
28	Maschinenbau	210	12 018	11 572	447
29	Herstellung von Kraftwagen und Kraftwagenteilen	50	3 421	3 281	141
30	Sonstiger Fahrzeugbau	21	1 013	994	19
31	Herstellung von Möbeln	143	1 412	1 237	175
32	Herstellung von sonstigen Waren	272	11 158	10 523	635
33	Reparatur und Installation von Maschinen und Ausrüstungen	246	3 026	2 618	409
<b>D</b>	<b>Energieversorgung</b>	1 375	4 985	4 552	433
35	Energieversorgung	1 375	4 985	4 552	433
<b>E</b>	<b>Wasserversorgung; Abwasser- und Abfallentsorgung und Beseitigung von Umweltverschmutzungen</b>	159	2 390	2 175	215
36	Wasserversorgung	28	•	•	•
37	Abwasserentsorgung	32	508	481	26
38	Sammlung, Behandlung und Beseitigung von Abfällen; Rückgewinnung	97	1 493	1 343	150
39	Beseitigung von Umweltverschmutzungen und sonstige Entsorgung	2	•	•	•
<b>F</b>	<b>Baugewerbe</b>	5 087	33 787	28 802	4 985
41	Hochbau	324	3 313	2 928	384
42	Tiefbau	331	7 403	7 042	362
43	Vorbereitende Baustellenarbeiten, Bauinstallation und sonstiges Ausbaugewerbe	4 432	23 071	18 832	4 239
<b>G</b>	<b>Handel; Instandhaltung und Reparatur von Kraftfahrzeugen</b>	7 788	88 774	66 366	22 407
45	Handel mit Kraftfahrzeugen; Instandhaltung und Reparatur von Kraftfahrzeugen	1 735	13 318	11 069	2 249
46	Großhandel (ohne Handel mit Kraftfahrzeugen)	1 655	26 076	23 054	3 022
47	Einzelhandel (ohne Handel mit Kraftfahrzeugen)	4 398	49 380	32 244	17 136
<b>H</b>	<b>Verkehr und Lagerei</b>	1 377	47 482	33 416	14 067
49	Landverkehr und Transport in Rohrfernleitungen	835	15 824	12 341	3 483
50	Schifffahrt	6	•	•	•
51	Luftfahrt	5	•	•	•
52	Lagerei sowie Erbringung von sonstigen Dienstleistungen für den Verkehr	306	12 573	11 458	1 115
53	Post-, Kurier- und Expressdienste	225	19 043	9 585	9 458
<b>I</b>	<b>Gastgewerbe</b>	3 779	30 811	14 456	16 355
55	Beherbergung	1 030	11 398	6 605	4 793



## 7. Rechtliche Einheiten mit abhängig Beschäftigten in Hessen 2024 nach ausgewählten Wirtschaftsabteilungen und Verwaltungsbezirken

WZ 2008	Wirtschaftsabschnitt Wirtschaftsabteilung	Rechtliche Einheiten	Abhängig Beschäftigte		
		insgesamt	insgesamt	davon	
				SVB <sup>1)</sup>	GB <sup>2)</sup>
56	Gastronomie	2 749	19 413	7 851	11 562
<b>J</b>	<b>Information und Kommunikation</b>	1 253	8 584	6 695	1 889
58	Verlagswesen	77	1 858	939	919
59	Herstellung, Verleih und Vertrieb von Filmen und Fernsehprogrammen; Kinos; Tonstudios und Verlegen von Musik	92	570	326	244
60	Rundfunkveranstalter	2	•	•	•
61	Telekommunikation	20	•	•	•
62	Erbringung von Dienstleistungen der Informationstechnologie	973	5 180	4 581	600
63	Informationsdienstleistungen	89	780	711	69
<b>K</b>	<b>Erbringung von Finanz- und Versicherungsdienstleistungen</b>	1 180	9 757	8 439	1 317
64	Erbringung von Finanzdienstleistungen	141	6 440	6 213	226
65	Versicherungen, Rückversicherungen und Pensionskassen (ohne Sozialversicherung)	11	•	•	24
66	Mit Finanz- und Versicherungsdienstleistungen verbundene Tätigkeiten	1 028	•	•	1 068
<b>L</b>	<b>Grundstücks- und Wohnungswesen</b>	2 702	4 664	2 470	2 193
68	Grundstücks- und Wohnungswesen	2 702	4 664	2 470	2 193
<b>M</b>	<b>Erbringung von freiberuflichen, wissenschaftlichen und technischen Dienstleistungen</b>	5 594	27 378	22 637	4 741
69	Rechts- und Steuerberatung, Wirtschaftsprüfung	1 353	6 769	5 136	1 633
70	Verwaltung und Führung von Unternehmen und Betrieben; Unternehmensberatung	1 421	9 578	8 533	1 045
71	Architektur- und Ingenieurbüros; technische, physikalische und chemische Untersuchung	1 584	7 414	6 267	1 147
72	Forschung und Entwicklung	63	270	233	37
73	Werbung und Marktforschung	314	1 134	779	354
74	Sonstige freiberufliche, wissenschaftliche und technische Tätigkeiten	682	1 455	1 117	338
75	Veterinärwesen	177	759	572	187
<b>N</b>	<b>Erbringung von sonstigen wirtschaftlichen Dienstleistungen</b>	2 798	35 725	24 192	11 533
77	Vermietung von beweglichen Sachen	379	1 126	687	439
78	Vermittlung und Überlassung von Arbeitskräften	134	10 246	9 261	985
79	Reisebüros, Reiseveranstalter und Erbringung sonstiger Reservierungsdienstleistungen	125	544	319	225
80	Wach- und Sicherheitsdienste sowie Detekteien	73	2 731	1 546	1 184
81	Gebäudebetreuung; Garten- und Landschaftsbau	1 602	14 881	8 601	6 280
82	Erbringung von wirtschaftlichen Dienstleistungen für Unternehmen und Privatpersonen a. n. g.	485	6 197	3 777	2 420
<b>P</b>	<b>Erziehung und Unterricht</b>	1 283	22 122	17 919	4 203
85	Erziehung und Unterricht	1 283	22 122	17 919	4 203
<b>Q</b>	<b>Gesundheits- und Sozialwesen</b>	4 172	101 840	88 549	13 291
86	Gesundheitswesen	3 345	53 617	46 264	7 353
87	Heime (ohne Erholungs- und Ferienheime)	197	24 939	22 646	2 294
88	Sozialwesen (ohne Heime)	630	23 284	19 639	3 644
<b>R</b>	<b>Kunst, Unterhaltung und Erholung</b>	1 134	6 550	2 994	3 556

## 7. Rechtliche Einheiten mit abhängig Beschäftigten in Hessen 2024 nach ausgewählten Wirtschaftsabteilungen und Verwaltungsbezirken

WZ 2008	Wirtschaftsabschnitt Wirtschaftsabteilung	Rechtliche Einheiten	Abhängig Beschäftigte		
		insgesamt	insgesamt	davon	
				SVB <sup>1)</sup>	GB <sup>2)</sup>
90	Kreative, künstlerische und unterhaltende Tätigkeiten	302	973	722	251
91	Bibliotheken, Archive, Museen, botanische und zoologische Gärten	29	605	490	114
92	Spiel-, Wett- und Lotteriewesen	130	924	599	325
93	Erbringung von Dienstleistungen des Sports, der Unterhaltung und der Erholung	673	4 048	1 183	2 866
<b>S</b>	<b>Erbringung von sonstigen Dienstleistungen</b>	<b>3 308</b>	<b>16 259</b>	<b>10 791</b>	<b>5 468</b>
94	Interessenvertretungen sowie kirchliche und sonstige religiöse Vereinigungen (ohne Sozialwesen und Sport)	1 100	9 415	6 370	3 045
95	Reparatur von Datenverarbeitungsgeräten und Gebrauchsgütern	132	176	96	79
96	Erbringung von sonstigen überwiegend persönlichen Dienstleistungen	2 076	6 668	4 324	2 344
	<b>I n s g e s a m t</b>	<b>45 957</b>	<b>537 281</b>	<b>422 260</b>	<b>115 021</b>
<b>Land H e s s e n</b>					
<b>B</b>	<b>Bergbau und Gewinnung von Steinen und Erden</b>	<b>115</b>	<b>1 558</b>	<b>1 336</b>	<b>221</b>
05	Kohlenbergbau	—	—	—	—
06	Gewinnung von Erdöl und Erdgas	—	—	—	—
07	Erzbergbau	—	—	—	—
08	Gewinnung von Steinen und Erden, sonstiger Bergbau	106	1 531	1 316	215
09	Erbringung von Dienstleistungen für den Bergbau und für die Gewinnung von Steinen und Erden	9	26	20	6
<b>C</b>	<b>Verarbeitendes Gewerbe</b>	<b>14 350</b>	<b>482 456</b>	<b>446 440</b>	<b>36 016</b>
10	Herstellung von Nahrungs- und Futtermitteln	1 808	52 527	41 562	10 965
11	Getränkeherstellung	180	10 133	9 321	812
12	Tabakverarbeitung	5	39	26	14
13	Herstellung von Textilien	290	4 498	4 123	375
14	Herstellung von Bekleidung	164	908	703	205
15	Herstellung von Leder, Lederwaren und Schuhen	95	441	359	82
16	Herstellung von Holz-, Flecht-, Korb- und Korkwaren (ohne Möbel)	787	8 494	7 377	1 117
17	Herstellung von Papier, Pappe und Waren daraus	131	8 602	8 155	447
18	Herstellung von Druckerzeugnissen; Vervielfältigung von bespielten Ton-, Bild- und Datenträgern	805	8 694	4 945	3 750
19	Kokerei und Mineralölverarbeitung	8	209	192	16
20	Herstellung von chemischen Erzeugnissen	356	42 897	42 235	663
21	Herstellung von pharmazeutischen Erzeugnissen	82	31 016	30 859	157
22	Herstellung von Gummi- und Kunststoffwaren	553	33 304	31 927	1 377
23	Herstellung von Glas und Glaswaren, Keramik, Verarbeitung von Steinen und Erden	690	16 102	15 062	1 041
24	Metallerzeugung und -bearbeitung	118	13 807	13 588	219
25	Herstellung von Metallerzeugnissen	2 604	49 051	44 077	4 974
26	Herstellung von Datenverarbeitungsgeräten, elektronischen und optischen Erzeugnissen	766	26 488	25 311	1 176
27	Herstellung von elektrischen Ausrüstungen	473	33 179	32 000	1 179
28	Maschinenbau	1 151	51 592	49 334	2 258
29	Herstellung von Kraftwagen und Kraftwagenteilen	217	29 812	29 384	428
30	Sonstiger Fahrzeugbau	70	2 814	2 732	82
31	Herstellung von Möbeln	525	6 502	5 967	534

## 7. Rechtliche Einheiten mit abhängig Beschäftigten in Hessen 2024 nach ausgewählten Wirtschaftsabteilungen und Verwaltungsbezirken

WZ 2008	Wirtschaftsabschnitt Wirtschaftsabteilung	Rechtliche Einheiten	Abhängig Beschäftigte		
		insgesamt	insgesamt	davon	
				SVB <sup>1)</sup>	GB <sup>2)</sup>
32	Herstellung von sonstigen Waren	1 312	27 673	25 108	2 566
33	Reparatur und Installation von Maschinen und Ausrüstungen	1 160	23 674	22 093	1 581
<b>D</b>	<b>Energieversorgung</b>	3 578	25 381	24 261	1 119
35	Energieversorgung	3 578	25 381	24 261	1 119
	<b>Wasserversorgung; Abwasser- und Abfallentsorgung und Beseitigung von Umweltverschmutzungen</b>				
<b>E</b>	<b>Wasserversorgung</b>	804	20 871	19 175	1 696
36	Wasserversorgung	109	2 338	2 206	132
37	Abwasserentsorgung	196	3 378	3 038	340
38	Sammlung, Behandlung und Beseitigung von Abfällen; Rückgewinnung	472	14 930	13 755	1 176
39	Beseitigung von Umweltverschmutzungen und sonstige Entsorgung	27	225	177	48
<b>F</b>	<b>Baugewerbe</b>	30 067	163 886	139 930	23 956
41	Hochbau	2 140	19 079	17 236	1 842
42	Tiefbau	1 210	22 053	20 581	1 472
43	Vorbereitende Baustellenarbeiten, Bauinstallation und sonstiges Ausbaugewerbe	26 717	122 755	102 112	20 642
<b>G</b>	<b>Handel; Instandhaltung und Reparatur von Kraftfahrzeugen</b>	43 423	415 170	327 251	87 918
45	Handel mit Kraftfahrzeugen; Instandhaltung und Reparatur von Kraftfahrzeugen	8 502	61 418	50 761	10 658
46	Großhandel (ohne Handel mit Kraftfahrzeugen)	11 673	183 506	165 425	18 081
47	Einzelhandel (ohne Handel mit Kraftfahrzeugen)	23 248	170 246	111 066	59 180
<b>H</b>	<b>Verkehr und Lagerei</b>	9 932	321 157	275 614	45 543
49	Landverkehr und Transport in Rohrfernleitungen	6 112	123 035	104 248	18 787
50	Schifffahrt	27	258	149	108
51	Luftfahrt	135	12 992	12 927	65
52	Lagerei sowie Erbringung von sonstigen Dienstleistungen für den Verkehr	2 107	146 248	139 835	6 413
53	Post-, Kurier- und Expressdienste	1 551	38 625	18 455	20 170
<b>I</b>	<b>Gastgewerbe</b>	19 630	199 256	106 872	92 383
55	Beherbergung	3 210	39 411	26 370	13 041
56	Gastronomie	16 420	159 845	80 503	79 342
<b>J</b>	<b>Information und Kommunikation</b>	12 861	143 369	133 361	10 008
58	Verlagswesen	639	11 534	8 932	2 602
59	Herstellung, Verleih und Vertrieb von Filmen und Fernsehprogrammen; Kinos; Tonstudios und Verlegen von Musik	801	3 576	2 246	1 331
60	Rundfunkveranstalter	29	3 681	3 568	113
61	Telekommunikation	333	3 518	3 242	277
62	Erbringung von Dienstleistungen der Informationstechnologie	10 118	113 230	108 412	4 818
63	Informationsdienstleistungen	941	7 829	6 963	867
<b>K</b>	<b>Erbringung von Finanz- und Versicherungsdienstleistungen</b>	6 851	198 834	192 802	6 033
64	Erbringung von Finanzdienstleistungen	1 141	136 803	135 939	864
65	Versicherungen, Rückversicherungen und Pensionskassen (ohne Sozialversicherung)	116	24 773	24 575	198

## 7. Rechtliche Einheiten mit abhängig Beschäftigten in Hessen 2024 nach ausgewählten Wirtschaftsabteilungen und Verwaltungsbezirken

WZ 2008	Wirtschaftsabschnitt Wirtschaftsabteilung	Rechtliche Einheiten	Abhängig Beschäftigte		
		insgesamt	insgesamt	davon	
				SVB <sup>1)</sup>	GB <sup>2)</sup>
66	Mit Finanz- und Versicherungsdienstleistungen verbundene Tätigkeiten	5 594	37 258	32 287	4 971
<b>L</b>	<b>Grundstücks- und Wohnungswesen</b>	17 362	49 908	33 473	16 435
68	Grundstücks- und Wohnungswesen	17 362	49 908	33 473	16 435
<b>M</b>	<b>Erbringung von freiberuflichen, wissenschaftlichen und technischen Dienstleistungen</b>	43 973	278 201	241 518	36 683
69	Rechts- und Steuerberatung, Wirtschaftsprüfung	10 702	68 296	56 988	11 308
70	Verwaltung und Führung von Unternehmen und Betrieben; Unternehmensberatung	13 485	91 987	84 595	7 392
71	Architektur- und Ingenieurbüros; technische, physikalische und chemische Untersuchung	9 764	56 258	49 827	6 431
72	Forschung und Entwicklung	620	15 837	14 999	838
73	Werbung und Marktforschung	2 505	23 673	15 998	7 676
74	Sonstige freiberufliche, wissenschaftliche und technische Tätigkeiten	5 999	18 492	16 452	2 040
75	Veterinärwesen	898	3 659	2 660	999
<b>N</b>	<b>Erbringung von sonstigen wirtschaftlichen Dienstleistungen</b>	20 930	363 607	266 137	97 470
77	Vermietung von beweglichen Sachen	1 811	19 395	16 367	3 029
78	Vermittlung und Überlassung von Arbeitskräften	1 297	107 173	99 108	8 065
79	Reisebüros, Reiseveranstalter und Erbringung sonstiger Reservierungsdienstleistungen	1 005	10 678	9 422	1 256
80	Wach- und Sicherheitsdienste sowie Detekteien	758	31 498	24 015	7 484
81	Gebäudebetreuung; Garten- und Landschaftsbau	11 781	147 376	79 375	68 001
82	Erbringung von wirtschaftlichen Dienstleistungen für Unternehmen und Privatpersonen a. n. g.	4 278	47 488	37 852	9 636
<b>P</b>	<b>Erziehung und Unterricht</b>	7 100	128 833	106 029	22 803
85	Erziehung und Unterricht	7 100	128 833	106 029	22 803
<b>Q</b>	<b>Gesundheits- und Sozialwesen</b>	21 527	461 397	393 529	67 868
86	Gesundheitswesen	17 532	242 722	204 372	38 350
87	Heime (ohne Erholungs- und Ferienheime)	719	79 291	71 041	8 249
88	Sozialwesen (ohne Heime)	3 276	139 385	118 115	21 270
<b>R</b>	<b>Kunst, Unterhaltung und Erholung</b>	7 577	44 104	23 236	20 868
90	Kreative, künstlerische und unterhaltende Tätigkeiten	3 020	6 968	5 290	1 679
91	Bibliotheken, Archive, Museen, botanische und zoologische Gärten	129	2 811	2 210	601
92	Spiel-, Wett- und Lotteriewesen	784	6 005	3 882	2 124
93	Erbringung von Dienstleistungen des Sports, der Unterhaltung und der Erholung	3 644	28 319	11 854	16 465
<b>S</b>	<b>Erbringung von sonstigen Dienstleistungen</b>	19 576	97 300	68 824	28 476
94	Interessenvertretungen sowie kirchliche und sonstige religiöse Vereinigungen (ohne Sozialwesen und Sport)	4 958	59 134	45 033	14 100
95	Reparatur von Datenverarbeitungsgeräten und Gebrauchsgütern	899	1 542	950	592
96	Erbringung von sonstigen überwiegend persönlichen Dienstleistungen	13 719	36 624	22 842	13 783
<b>Insgesamt</b>		279 656	3 395 287	2 799 789	595 497

1) Sozialversicherungspflichtig Beschäftigte. — 2) Geringfügig Beschäftigte.

# **8. Niederlassungen mit abhängig Beschäftigten in Hessen 2024 nach ausgewählten Wirtschaftsabteilungen und Verwaltungsbezirken**

WZ 2008	Wirtschaftsabschnitt Wirtschaftsabteilung	Nieder- lassungen	Abhängig Beschäftigte		
		insgesamt	insgesamt	davon	
				SVB <sup>1)</sup>	GB <sup>2)</sup>
Darmstadt, Wissenschaftsstadt					
B	Bergbau und Gewinnung von Steinen und Erden	—	—	—	—
05	Kohlenbergbau	—	—	—	—
06	Gewinnung von Erdöl und Erdgas	—	—	—	—
07	Erzbergbau	—	—	—	—
08	Gewinnung von Steinen und Erden, sonstiger Bergbau	—	—	—	—
09	Erbringung von Dienstleistungen für den Bergbau und für die Gewinnung von Steinen und Erden	—	—	—	—
C	Verarbeitendes Gewerbe	268	18 278	17 783	495
10	Herstellung von Nahrungs- und Futtermitteln	23	2 374	2 226	148
11	Getränkeherstellung	3	127	•	•
12	Tabakverarbeitung	—	—	—	—
13	Herstellung von Textilien	7	25	17	8
14	Herstellung von Bekleidung	—	—	—	—
15	Herstellung von Leder, Lederwaren und Schuhen	3	•	•	•
16	Herstellung von Holz-, Flecht-, Korb- und Korkwaren (ohne Möbel)	2	•	•	•
17	Herstellung von Papier, Pappe und Waren daraus	4	•	•	•
18	Herstellung von Druckerzeugnissen; Vervielfältigung von bespielten Ton-, Bild- und Datenträgern	33	425	390	35
19	Kokerei und Mineralölverarbeitung	—	—	—	—
20	Herstellung von chemischen Erzeugnissen	16	7 469	7 462	7
21	Herstellung von pharmazeutischen Erzeugnissen	3	•	•	•
22	Herstellung von Gummi- und Kunststoffwaren	7	21	•	•
23	Herstellung von Glas und Glaswaren, Keramik, Verarbeitung von Steinen und Erden	14	75	70	5
24	Metallerzeugung und -bearbeitung	4	•	•	•
25	Herstellung von Metallerzeugnissen	24	422	368	54
26	Herstellung von Datenverarbeitungsgeräten, elektronischen und optischen Erzeugnissen	31	1 546	1 514	32
27	Herstellung von elektrischen Ausrüstungen	14	639	613	26
28	Maschinenbau	26	1 281	1 255	26
29	Herstellung von Kraftwagen und Kraftwagenteilen	4	•	•	•
30	Sonstiger Fahrzeugbau	3	•	•	•
31	Herstellung von Möbeln	7	57	48	9
32	Herstellung von sonstigen Waren	27	188	123	64
33	Reparatur und Installation von Maschinen und Ausrüstungen	13	60	•	•
D	Energieversorgung	33	1 505	1 495	10
35	Energieversorgung	33	1 505	1 495	10
E	Wasserversorgung; Abwasser- und Abfallentsorgung und Beseitigung von Umweltverschmutzungen	13	1 003	987	16
36	Wasserversorgung	—	—	—	—
37	Abwasserentsorgung	3	•	•	•
38	Sammlung, Behandlung und Beseitigung von Abfällen; Rückgewinnung	10	•	•	•
39	Beseitigung von Umweltverschmutzungen und sonstige Entsorgung	—	—	—	—

# **8. Niederlassungen mit abhängig Beschäftigten in Hessen 2024 nach ausgewählten Wirtschaftsabteilungen und Verwaltungsbezirken**

WZ 2008	Wirtschaftsabschnitt Wirtschaftsabteilung	Nieder- lassungen	Abhängig Beschäftigte		
		insgesamt	insgesamt	davon	
				SVB <sup>1)</sup>	GB <sup>2)</sup>
<b>F</b>	<b>Baugewerbe</b>	480	3 053	2 724	330
41	Hochbau	40	222	188	34
42	Tiefbau	43	658	622	36
43	Vorbereitende Baustellenarbeiten, Bauinstallation und sonstiges Ausbaugewerbe	397	2 173	1 914	259
<b>G</b>	<b>Handel; Instandhaltung und Reparatur von Kraftfahrzeugen</b>	1 147	13 651	11 225	2 427
45	Handel mit Kraftfahrzeugen; Instandhaltung und Reparatur von Kraftfahrzeugen	167	1 959	1 697	262
46	Großhandel (ohne Handel mit Kraftfahrzeugen)	272	5 280	4 952	328
47	Einzelhandel (ohne Handel mit Kraftfahrzeugen)	708	6 413	4 576	1 836
<b>H</b>	<b>Verkehr und Lagerei</b>	220	4 057	3 348	709
49	Landverkehr und Transport in Rohrfernleitungen	146	1 479	1 252	228
50	Schifffahrt	—	—	—	—
51	Luftfahrt	—	—	—	—
52	Lagerei sowie Erbringung von sonstigen Dienstleistungen für den Verkehr	46	1 046	928	118
53	Post-, Kurier- und Expressdienste	28	1 532	1 169	364
<b>I</b>	<b>Gastgewerbe</b>	593	5 596	3 042	2 554
55	Beherbergung	61	665	465	200
56	Gastronomie	532	4 930	2 576	2 354
<b>J</b>	<b>Information und Kommunikation</b>	731	11 439	10 974	465
58	Verlagswesen	24	432	•	•
59	Herstellung, Verleih und Vertrieb von Filmen und Fernsehprogrammen; Kinos; Tonstudios und Verlegen von Musik	41	351	215	136
60	Rundfunkveranstalter	1	•	•	•
61	Telekommunikation	21	444	433	10
62	Erbringung von Dienstleistungen der Informationstechnologie	604	9 944	9 682	262
63	Informationsdienstleistungen	40	•	•	•
<b>K</b>	<b>Erbringung von Finanz- und Versicherungsdienstleistungen</b>	197	2 323	2 121	203
64	Erbringung von Finanzdienstleistungen	46	1 415	1 387	28
65	Versicherungen, Rückversicherungen und Pensionskassen (ohne Sozialversicherung)	11	402	391	11
66	Mit Finanz- und Versicherungsdienstleistungen verbundene Tätigkeiten	140	506	343	164
<b>L</b>	<b>Grundstücks- und Wohnungswesen</b>	509	2 040	1 683	358
68	Grundstücks- und Wohnungswesen	509	2 040	1 683	358
<b>M</b>	<b>Erbringung von freiberuflichen, wissenschaftlichen und technischen Dienstleistungen</b>	1 660	19 192	17 891	1 301
69	Rechts- und Steuerberatung, Wirtschaftsprüfung	311	2 067	1 713	354
70	Verwaltung und Führung von Unternehmen und Betrieben; Unternehmensberatung	350	8 465	8 255	210
71	Architektur- und Ingenieurbüros; technische, physikalische und chemische Untersuchung	580	4 484	4 084	399
72	Forschung und Entwicklung	47	2 760	2 624	136

## 8. Niederlassungen mit abhängig Beschäftigten in Hessen 2024 nach ausgewählten Wirtschaftsabteilungen und Verwaltungsbezirken

WZ 2008	Wirtschaftsabschnitt Wirtschaftsabteilung	Nieder- lassungen	Abhängig Beschäftigte		
		insgesamt	insgesamt	davon	
				SVB <sup>1)</sup>	GB <sup>2)</sup>
73	Werbung und Marktforschung	68	318	229	89
74	Sonstige freiberufliche, wissenschaftliche und technische Tätigkeiten	288	1 032	930	102
75	Veterinärwesen	16	65	55	10
<b>N</b>	<b>Erbringung von sonstigen wirtschaftlichen Dienstleistungen</b>	503	7 657	5 303	2 354
77	Vermietung von beweglichen Sachen	31	206	144	62
78	Vermittlung und Überlassung von Arbeitskräften	65	2 539	2 349	190
79	Reisebüros, Reiseveranstalter und Erbringung sonstiger Reservierungsdienstleistungen	27	74	53	21
80	Wach- und Sicherheitsdienste sowie Detekteien	29	331	118	213
81	Gebäudebetreuung; Garten- und Landschaftsbau	226	3 092	1 642	1 451
82	Erbringung von wirtschaftlichen Dienstleistungen für Unternehmen und Privatpersonen a. n. g.	125	1 416	998	418
<b>P</b>	<b>Erziehung und Unterricht</b>	270	11 846	9 191	2 654
85	Erziehung und Unterricht	270	11 846	9 191	2 654
<b>Q</b>	<b>Gesundheits- und Sozialwesen</b>	772	17 030	14 556	2 474
86	Gesundheitswesen	594	8 150	6 870	1 279
87	Heime (ohne Erholungs- und Ferienheime)	31	1 557	1 375	182
88	Sozialwesen (ohne Heime)	147	7 323	6 311	1 013
<b>R</b>	<b>Kunst, Unterhaltung und Erholung</b>	250	2 212	1 387	826
90	Kreative, künstlerische und unterhaltende Tätigkeiten	125	758	•	•
91	Bibliotheken, Archive, Museen, botanische und zoologische Gärten	6	101	•	•
92	Spiel-, Wett- und Lotteriewesen	20	108	61	47
93	Erbringung von Dienstleistungen des Sports, der Unterhaltung und der Erholung	99	1 245	662	584
<b>S</b>	<b>Erbringung von sonstigen Dienstleistungen</b>	615	4 242	3 299	943
94	Interessenvertretungen sowie kirchliche und sonstige religiöse Vereinigungen (ohne Sozialwesen und Sport)	216	3 118	2 539	579
95	Reparatur von Datenverarbeitungsgeräten und Gebrauchsgütern	25	64	40	24
96	Erbringung von sonstigen überwiegend persönlichen Dienstleistungen	374	1 060	720	340
<b>I n s g e s a m t</b>		8 261	125 123	107 007	18 116

### Frankfurt am Main, Stadt

<b>B</b>	<b>Bergbau und Gewinnung von Steinen und Erden</b>	4	•	•	•
05	Kohlenbergbau	—	—	—	—
06	Gewinnung von Erdöl und Erdgas	—	—	—	—
07	Erzbergbau	—	—	—	—
08	Gewinnung von Steinen und Erden, sonstiger Bergbau	1	•	•	•
09	Erbringung von Dienstleistungen für den Bergbau und für die Gewinnung von Steinen und Erden	3	•	•	•
<b>C</b>	<b>Verarbeitendes Gewerbe</b>	963	39 276	38 005	1 271
10	Herstellung von Nahrungs- und Futtermitteln	135	5 358	4 864	493
11	Getränkeherstellung	16	895	•	•
12	Tabakverarbeitung	—	—	—	—

# **8. Niederlassungen mit abhängig Beschäftigten in Hessen 2024 nach ausgewählten Wirtschaftsabteilungen und Verwaltungsbezirken**

WZ 2008	Wirtschaftsabschnitt Wirtschaftsabteilung	Nieder- lassungen	Abhängig Beschäftigte		
		insgesamt	insgesamt	davon	
				SVB <sup>1)</sup>	GB <sup>2)</sup>
13	Herstellung von Textilien	27	85	71	14
14	Herstellung von Bekleidung	22	91	81	10
15	Herstellung von Leder, Lederwaren und Schuhen	8	15	•	•
16	Herstellung von Holz-, Flecht-, Korb- und Korkwaren (ohne Möbel)	34	126	110	16
17	Herstellung von Papier, Pappe und Waren daraus	3	•	•	•
18	Herstellung von Druckerzeugnissen; Vervielfältigung von bespielten Ton-, Bild- und Datenträgern	79	427	352	75
19	Kokerei und Mineralölverarbeitung	2	•	•	•
20	Herstellung von chemischen Erzeugnissen	67	5 646	5 632	15
21	Herstellung von pharmazeutischen Erzeugnissen	14	7 554	•	•
22	Herstellung von Gummi- und Kunststoffwaren	14	152	145	7
23	Herstellung von Glas und Glaswaren, Keramik, Verarbeitung von Steinen und Erden	43	661	619	42
24	Metallerzeugung und -bearbeitung	2	•	•	•
25	Herstellung von Metallerzeugnissen	82	507	433	74
26	Herstellung von Datenverarbeitungsgeräten, elektronischen und optischen Erzeugnissen	66	879	838	41
27	Herstellung von elektrischen Ausrüstungen	33	630	605	25
28	Maschinenbau	45	2 065	2 038	27
29	Herstellung von Kraftwagen und Kraftwagenteilen	18	•	•	19
30	Sonstiger Fahrzeugbau	4	•	•	•
31	Herstellung von Möbeln	32	199	180	20
32	Herstellung von sonstigen Waren	133	808	603	205
33	Reparatur und Installation von Maschinen und Ausrüstungen	84	8 620	8 530	90
<b>D</b>	<b>Energieversorgung</b>	182	7 456	7 401	55
35	Energieversorgung	182	7 456	7 401	55
<b>E</b>	<b>Wasserversorgung; Abwasser- und Abfallentsorgung und Beseitigung von Umweltverschmutzungen</b>	48	•	•	•
36	Wasserversorgung	2	•	•	•
37	Abwasserentsorgung	7	589	•	•
38	Sammlung, Behandlung und Beseitigung von Abfällen; Rückgewinnung	36	2 461	2 309	151
39	Beseitigung von Umweltverschmutzungen und sonstige Entsorgung	3	22	17	5
<b>F</b>	<b>Baugewerbe</b>	2 934	17 652	15 919	1 733
41	Hochbau	270	3 506	3 336	170
42	Tiefbau	100	1 704	1 642	62
43	Vorbereitende Baustellenarbeiten, Bauinstallation und sonstiges Ausbaugewerbe	2 564	12 442	10 941	1 501
<b>G</b>	<b>Handel; Instandhaltung und Reparatur von Kraftfahrzeugen</b>	5 763	63 925	53 172	10 753
45	Handel mit Kraftfahrzeugen; Instandhaltung und Reparatur von Kraftfahrzeugen	637	7 661	7 093	568
46	Großhandel (ohne Handel mit Kraftfahrzeugen)	1 766	24 177	22 860	1 317
47	Einzelhandel (ohne Handel mit Kraftfahrzeugen)	3 360	32 087	23 219	8 868
<b>H</b>	<b>Verkehr und Lagerei</b>	2 396	99 425	93 934	5 491
49	Landverkehr und Transport in Rohrfernleitungen	1 627	22 268	18 940	3 329
50	Schifffahrt	5	94	•	•



## 8. Niederlassungen mit abhängig Beschäftigten in Hessen 2024 nach ausgewählten Wirtschaftsabteilungen und Verwaltungsbezirken

WZ 2008	Wirtschaftsabschnitt Wirtschaftsabteilung	Nieder- lassungen	Abhängig Beschäftigte		
		insgesamt	insgesamt	davon	
				SVB <sup>1)</sup>	GB <sup>2)</sup>
51	Luftfahrt	89	32 586	•	•
52	Lagerei sowie Erbringung von sonstigen Dienstleistungen für den Verkehr	454	37 191	35 892	1 299
53	Post-, Kurier- und Expressdienste	221	7 286	6 487	799
<b>I</b>	<b>Gastgewerbe</b>	3 337	43 342	27 578	15 764
55	Beherbergung	351	7 794	6 863	931
56	Gastronomie	2 986	35 547	20 715	14 833
<b>J</b>	<b>Information und Kommunikation</b>	3 227	51 878	50 536	1 342
58	Verlagswesen	184	4 197	4 011	185
59	Herstellung, Verleih und Vertrieb von Filmen und Fernsehprogrammen; Kinos; Tonstudios und Verlegen von Musik	228	•	•	•
60	Rundfunkveranstalter	16	•	•	•
61	Telekommunikation	133	2 115	2 056	60
62	Erbringung von Dienstleistungen der Informationstechnologie	2 447	37 067	36 361	707
63	Informationsdienstleistungen	219	4 251	4 143	109
<b>K</b>	<b>Erbringung von Finanz- und Versicherungsdienstleistungen</b>	1 571	82 474	81 785	689
64	Erbringung von Finanzdienstleistungen	484	60 499	60 341	157
65	Versicherungen, Rückversicherungen und Pensionskassen (ohne Sozialversicherung)	59	4 019	4 014	6
66	Mit Finanz- und Versicherungsdienstleistungen verbundene Tätigkeiten	1 028	17 956	17 430	526
<b>L</b>	<b>Grundstücks- und Wohnungswesen</b>	3 076	11 762	9 572	2 191
68	Grundstücks- und Wohnungswesen	3 076	11 762	9 572	2 191
<b>M</b>	<b>Erbringung von freiberuflichen, wissenschaftlichen und technischen Dienstleistungen</b>	10 001	90 590	84 588	6 002
69	Rechts- und Steuerberatung, Wirtschaftsprüfung	2 545	26 105	23 932	2 173
70	Verwaltung und Führung von Unternehmen und Betrieben; Unternehmensberatung	3 646	34 504	33 216	1 288
71	Architektur- und Ingenieurbüros; technische, physikalische und chemische Untersuchung	1 474	12 464	11 891	573
72	Forschung und Entwicklung	166	5 065	4 726	339
73	Werbung und Marktforschung	642	9 679	8 455	1 224
74	Sonstige freiberufliche, wissenschaftliche und technische Tätigkeiten	1 483	2 381	2 062	319
75	Veterinärwesen	45	391	306	86
<b>N</b>	<b>Erbringung von sonstigen wirtschaftlichen Dienstleistungen</b>	3 601	76 715	58 387	18 328
77	Vermietung von beweglichen Sachen	195	1 806	1 438	368
78	Vermittlung und Überlassung von Arbeitskräften	514	17 361	15 199	2 162
79	Reisebüros, Reiseveranstalter und Erbringung sonstiger Reservierungsdienstleistungen	247	4 034	3 851	183
80	Wach- und Sicherheitsdienste sowie Detekteien	183	13 244	11 217	2 027
81	Gebäudebetreuung; Garten- und Landschaftsbau	1 595	29 631	17 471	12 160
82	Erbringung von wirtschaftlichen Dienstleistungen für Unternehmen und Privatpersonen a. n. g.	867	10 638	9 211	1 428
<b>P</b>	<b>Erziehung und Unterricht</b>	992	20 618	17 415	3 203
85	Erziehung und Unterricht	992	20 618	17 415	3 203

## 8. Niederlassungen mit abhängig Beschäftigten in Hessen 2024 nach ausgewählten Wirtschaftsabteilungen und Verwaltungsbezirken

WZ 2008	Wirtschaftsabschnitt Wirtschaftsabteilung	Nieder- lassungen	Abhängig Beschäftigte		
		insgesamt	insgesamt	davon	
				SVB <sup>1)</sup>	GB <sup>2)</sup>
<b>Q</b>	<b>Gesundheits- und Sozialwesen</b>	3 333	72 759	63 132	9 627
86	Gesundheitswesen	2 640	36 676	31 381	5 295
87	Heime (ohne Erholungs- und Ferienheime)	85	6 151	5 534	617
88	Sozialwesen (ohne Heime)	608	29 932	26 217	3 715
<b>R</b>	<b>Kunst, Unterhaltung und Erholung</b>	1 317	10 640	8 007	2 633
90	Kreative, künstlerische und unterhaltende Tätigkeiten	778	2 228	1 916	312
91	Bibliotheken, Archive, Museen, botanische und zoologische Gärten	28	1 647	1 474	173
92	Spiel-, Wett- und Lotteriewesen	117	827	564	263
93	Erbringung von Dienstleistungen des Sports, der Unterhaltung und der Erholung	394	5 939	4 053	1 885
<b>S</b>	<b>Erbringung von sonstigen Dienstleistungen</b>	3 083	23 049	18 638	4 411
94	Interessenvertretungen sowie kirchliche und sonstige religiöse Vereinigungen (ohne Sozialwesen und Sport)	982	18 593	15 696	2 897
95	Reparatur von Datenverarbeitungsgeräten und Gebrauchsgütern	138	339	248	91
96	Erbringung von sonstigen überwiegend persönlichen Dienstleistungen	1 963	4 116	2 694	1 423
<b>I n s g e s a m t</b>		45 828	714 641	630 977	83 664

### Offenbach am Main, Stadt

<b>B</b>	<b>Bergbau und Gewinnung von Steinen und Erden</b>	—	—	—	—
05	Kohlenbergbau	—	—	—	—
06	Gewinnung von Erdöl und Erdgas	—	—	—	—
07	Erzbergbau	—	—	—	—
08	Gewinnung von Steinen und Erden, sonstiger Bergbau	—	—	—	—
09	Erbringung von Dienstleistungen für den Bergbau und für die Gewinnung von Steinen und Erden	—	—	—	—
<b>C</b>	<b>Verarbeitendes Gewerbe</b>	185	4 019	3 693	327
10	Herstellung von Nahrungs- und Futtermitteln	25	288	157	131
11	Getränkeherstellung	—	—	—	—
12	Tabakverarbeitung	—	—	—	—
13	Herstellung von Textilien	7	•	•	•
14	Herstellung von Bekleidung	4	•	•	•
15	Herstellung von Leder, Lederwaren und Schuhen	6	24	14	10
16	Herstellung von Holz-, Flecht-, Korb- und Korkwaren (ohne Möbel)	3	•	•	•
17	Herstellung von Papier, Pappe und Waren daraus	2	•	•	•
18	Herstellung von Druckerzeugnissen; Vervielfältigung von bespielten Ton-, Bild- und Datenträgern	17	47	31	15
19	Kokerei und Mineralölverarbeitung	—	—	—	—
20	Herstellung von chemischen Erzeugnissen	6	127	•	•
21	Herstellung von pharmazeutischen Erzeugnissen	—	—	—	—
22	Herstellung von Gummi- und Kunststoffwaren	3	12	•	•
23	Herstellung von Glas und Glaswaren, Keramik, Verarbeitung von Steinen und Erden	6	13	10	3
24	Metallerzeugung und -bearbeitung	—	—	—	—
25	Herstellung von Metallerzeugnissen	25	138	115	23

## 8. Niederlassungen mit abhängig Beschäftigten in Hessen 2024 nach ausgewählten Wirtschaftsabteilungen und Verwaltungsbezirken

WZ 2008	Wirtschaftsabschnitt Wirtschaftsabteilung	Nieder- lassungen	Abhängig Beschäftigte		
		insgesamt	insgesamt	davon	
				SVB <sup>1)</sup>	GB <sup>2)</sup>
26	Herstellung von Datenverarbeitungsgeräten, elektronischen und optischen Erzeugnissen	7	302	•	•
27	Herstellung von elektrischen Ausrüstungen	7	37	24	13
28	Maschinenbau	13	1 121	1 104	17
29	Herstellung von Kraftwagen und Kraftwagenteilen	3	•	•	•
30	Sonstiger Fahrzeugbau	—	—	—	—
31	Herstellung von Möbeln	9	75	62	13
32	Herstellung von sonstigen Waren	26	207	166	41
33	Reparatur und Installation von Maschinen und Ausrüstungen	16	136	120	16
<b>D</b>	<b>Energieversorgung</b>	13	•	•	3
35	Energieversorgung	13	•	•	3
<b>E</b>	<b>Wasserversorgung; Abwasser- und Abfallentsorgung und Beseitigung von Umweltverschmutzungen</b>	14	•	•	15
36	Wasserversorgung	1	•	•	•
37	Abwasserentsorgung	3	•	•	•
38	Sammlung, Behandlung und Beseitigung von Abfällen; Rückgewinnung	9	186	176	10
39	Beseitigung von Umweltverschmutzungen und sonstige Entsorgung	1	•	•	•
<b>F</b>	<b>Baugewerbe</b>	1 007	4 326	3 795	531
41	Hochbau	112	693	649	45
42	Tiefbau	29	201	182	19
43	Vorbereitende Baustellenarbeiten, Bauinstallation und sonstiges Ausbaugewerbe	866	3 432	2 964	468
<b>G</b>	<b>Handel; Instandhaltung und Reparatur von Kraftfahrzeugen</b>	967	9 654	7 662	1 992
45	Handel mit Kraftfahrzeugen; Instandhaltung und Reparatur von Kraftfahrzeugen	148	1 817	1 660	157
46	Großhandel (ohne Handel mit Kraftfahrzeugen)	237	3 676	3 070	606
47	Einzelhandel (ohne Handel mit Kraftfahrzeugen)	582	4 161	2 932	1 229
<b>H</b>	<b>Verkehr und Lagerei</b>	365	4 786	2 606	2 180
49	Landverkehr und Transport in Rohrfernleitungen	239	1 249	948	301
50	Schifffahrt	1	•	•	•
51	Luftfahrt	1	•	•	•
52	Lagerei sowie Erbringung von sonstigen Dienstleistungen für den Verkehr	47	•	•	•
53	Post-, Kurier- und Expressdienste	77	2 839	1 056	1 783
<b>I</b>	<b>Gastgewerbe</b>	521	2 827	1 763	1 064
55	Beherbergung	49	501	389	113
56	Gastronomie	472	2 326	1 375	951
<b>J</b>	<b>Information und Kommunikation</b>	261	2 143	1 960	183
58	Verlagswesen	15	406	324	82
59	Herstellung, Verleih und Vertrieb von Filmen und Fernsehprogrammen; Kinos; Tonstudios und Verlegen von Musik	19	82	•	•
60	Rundfunkveranstalter	—	—	—	—
61	Telekommunikation	7	17	•	•

## 8. Niederlassungen mit abhängig Beschäftigten in Hessen 2024 nach ausgewählten Wirtschaftsabteilungen und Verwaltungsbezirken

WZ 2008	Wirtschaftsabschnitt Wirtschaftsabteilung	Nieder- lassungen	Abhängig Beschäftigte		
		insgesamt	insgesamt	davon	
				SVB <sup>1)</sup>	GB <sup>2)</sup>
62	Erbringung von Dienstleistungen der Informationstechnologie	193	1 498	1 414	84
63	Informationsdienstleistungen	27	141	132	9
<b>K</b>	<b>Erbringung von Finanz- und Versicherungsdienstleistungen</b>	106	3 047	2 976	71
64	Erbringung von Finanzdienstleistungen	23	2 104	•	•
65	Versicherungen, Rückversicherungen und Pensionskassen (ohne Sozialversicherung)	4	•	•	•
66	Mit Finanz- und Versicherungsdienstleistungen verbundene Tätigkeiten	79	•	•	•
<b>L</b>	<b>Grundstücks- und Wohnungswesen</b>	366	745	365	380
68	Grundstücks- und Wohnungswesen	366	745	365	380
<b>M</b>	<b>Erbringung von freiberuflichen, wissenschaftlichen und technischen Dienstleistungen</b>	903	9 355	5 933	3 422
69	Rechts- und Steuerberatung, Wirtschaftsprüfung	235	1 109	835	274
70	Verwaltung und Führung von Unternehmen und Betrieben; Unternehmensberatung	228	1 338	970	369
71	Architektur- und Ingenieurbüros; technische, physikalische und chemische Untersuchung	160	1 221	1 143	77
72	Forschung und Entwicklung	7	310	299	11
73	Werbung und Marktforschung	86	4 480	1 871	2 609
74	Sonstige freiberufliche, wissenschaftliche und technische Tätigkeiten	181	876	802	74
75	Veterinärwesen	6	22	14	8
<b>N</b>	<b>Erbringung von sonstigen wirtschaftlichen Dienstleistungen</b>	650	7 137	4 965	2 171
77	Vermietung von beweglichen Sachen	37	185	144	41
78	Vermittlung und Überlassung von Arbeitskräften	65	2 232	1 911	321
79	Reisebüros, Reiseveranstalter und Erbringung sonstiger Reservierungsdienstleistungen	21	53	40	13
80	Wach- und Sicherheitsdienste sowie Detekteien	55	1 268	838	431
81	Gebäudebetreuung; Garten- und Landschaftsbau	369	2 939	1 722	1 217
82	Erbringung von wirtschaftlichen Dienstleistungen für Unternehmen und Privatpersonen a. n. g.	103	460	311	149
<b>P</b>	<b>Erziehung und Unterricht</b>	152	2 488	2 251	237
85	Erziehung und Unterricht	152	2 488	2 251	237
<b>Q</b>	<b>Gesundheits- und Sozialwesen</b>	503	12 076	10 207	1 869
86	Gesundheitswesen	401	7 115	6 035	1 080
87	Heime (ohne Erholungs- und Ferienheime)	17	1 946	1 829	117
88	Sozialwesen (ohne Heime)	85	3 015	2 343	672
<b>R</b>	<b>Kunst, Unterhaltung und Erholung</b>	179	628	362	265
90	Kreative, künstlerische und unterhaltende Tätigkeiten	99	•	•	9
91	Bibliotheken, Archive, Museen, botanische und zoologische Gärten	3	•	•	12
92	Spiel-, Wett- und Lotteriewesen	16	110	79	31
93	Erbringung von Dienstleistungen des Sports, der Unterhaltung und der Erholung	61	368	154	214
<b>S</b>	<b>Erbringung von sonstigen Dienstleistungen</b>	432	1 697	1 280	417

## 8. Niederlassungen mit abhängig Beschäftigten in Hessen 2024 nach ausgewählten Wirtschaftsabteilungen und Verwaltungsbezirken

WZ 2008	Wirtschaftsabschnitt Wirtschaftsabteilung	Nieder- lassungen	Abhängig Beschäftigte		
		insgesamt	insgesamt	davon	
				SVB <sup>1)</sup>	GB <sup>2)</sup>
94	Interessenvertretungen sowie kirchliche und sonstige religiöse Vereinigungen (ohne Sozialwesen und Sport)	76	857	745	112
95	Reparatur von Datenverarbeitungsgeräten und Gebrauchsgütern	25	17	12	5
96	Erbringung von sonstigen überwiegend persönlichen Dienstleistungen	331	823	522	300
	<b>I n s g e s a m t</b>	6 624	65 780	50 652	15 128

### Wiesbaden, Landeshauptstadt

<b>B</b>	<b>Bergbau und Gewinnung von Steinen und Erden</b>	1	•	•	•
05	Kohlenbergbau	—	—	—	—
06	Gewinnung von Erdöl und Erdgas	—	—	—	—
07	Erzbergbau	—	—	—	—
08	Gewinnung von Steinen und Erden, sonstiger Bergbau	1	•	•	•
09	Erbringung von Dienstleistungen für den Bergbau und für die Gewinnung von Steinen und Erden	—	—	—	—
<b>C</b>	<b>Verarbeitendes Gewerbe</b>	449	15 735	15 033	702
10	Herstellung von Nahrungs- und Futtermitteln	48	1 241	921	320
11	Getränkeherstellung	5	•	•	•
12	Tabakverarbeitung	—	—	—	—
13	Herstellung von Textilien	12	22	•	•
14	Herstellung von Bekleidung	12	14	9	6
15	Herstellung von Leder, Lederwaren und Schuhen	3	•	•	•
16	Herstellung von Holz-, Flecht-, Korb- und Korkwaren (ohne Möbel)	17	18	•	•
17	Herstellung von Papier, Pappe und Waren daraus	4	•	•	•
18	Herstellung von Druckerzeugnissen; Vervielfältigung von bespielten Ton-, Bild- und Datenträgern	38	350	310	40
19	Kokerei und Mineralölverarbeitung	—	—	—	—
20	Herstellung von chemischen Erzeugnissen	26	1 825	1 803	22
21	Herstellung von pharmazeutischen Erzeugnissen	3	3 130	•	•
22	Herstellung von Gummi- und Kunststoffwaren	12	1 391	1 379	12
23	Herstellung von Glas und Glaswaren, Keramik, Verarbeitung von Steinen und Erden	24	983	967	16
24	Metallerzeugung und -bearbeitung	2	•	•	•
25	Herstellung von Metallerzeugnissen	57	353	296	57
26	Herstellung von Datenverarbeitungsgeräten, elektronischen und optischen Erzeugnissen	21	2 327	2 292	35
27	Herstellung von elektrischen Ausrüstungen	6	•	•	7
28	Maschinenbau	34	1 751	1 726	25
29	Herstellung von Kraftwagen und Kraftwagenteilen	2	•	•	•
30	Sonstiger Fahrzeugbau	3	•	•	•
31	Herstellung von Möbeln	16	56	45	11
32	Herstellung von sonstigen Waren	69	478	385	93
33	Reparatur und Installation von Maschinen und Ausrüstungen	35	204	174	30
<b>D</b>	<b>Energieversorgung</b>	56	•	•	•
35	Energieversorgung	56	•	•	•
<b>E</b>	<b>Wasserversorgung; Abwasser- und Abfallentsorgung und Beseitigung von Umweltverschmutzungen</b>	25	1 864	•	•

## 8. Niederlassungen mit abhängig Beschäftigten in Hessen 2024 nach ausgewählten Wirtschaftsabteilungen und Verwaltungsbezirken

WZ 2008	Wirtschaftsabschnitt Wirtschaftsabteilung	Nieder- lassungen	Abhängig Beschäftigte		
		insgesamt	insgesamt	davon	
				SVB <sup>1)</sup>	GB <sup>2)</sup>
36	Wasserversorgung	2	•	•	•
37	Abwasserentsorgung	3	31	•	•
38	Sammlung, Behandlung und Beseitigung von Abfällen; Rückgewinnung	19	1 806	1 741	65
39	Beseitigung von Umweltverschmutzungen und sonstige Entsorgung	1	•	•	•
<b>F</b>	<b>Baugewerbe</b>	1 266	5 960	5 188	773
41	Hochbau	96	807	749	58
42	Tiefbau	37	400	354	46
43	Vorbereitende Baustellenarbeiten, Bauinstallation und sonstiges Ausbaugewerbe	1 133	4 753	4 086	668
<b>G</b>	<b>Handel; Instandhaltung und Reparatur von Kraftfahrzeugen</b>	2 271	25 389	21 220	4 169
45	Handel mit Kraftfahrzeugen; Instandhaltung und Reparatur von Kraftfahrzeugen	340	2 337	1 983	354
46	Großhandel (ohne Handel mit Kraftfahrzeugen)	543	11 545	10 996	550
47	Einzelhandel (ohne Handel mit Kraftfahrzeugen)	1 388	11 507	8 241	3 266
<b>H</b>	<b>Verkehr und Lagerei</b>	467	6 050	4 280	1 770
49	Landverkehr und Transport in Rohrfernleitungen	293	3 268	2 737	531
50	Schifffahrt	3	•	•	•
51	Luftfahrt	3	•	•	•
52	Lagerei sowie Erbringung von sonstigen Dienstleistungen für den Verkehr	76	•	953	•
53	Post-, Kurier- und Expressdienste	92	1 689	588	1 101
<b>I</b>	<b>Gastgewerbe</b>	1 017	9 197	5 385	3 813
55	Beherbergung	118	1 625	1 297	328
56	Gastronomie	899	7 573	4 088	3 485
<b>J</b>	<b>Information und Kommunikation</b>	812	6 621	6 108	513
58	Verlagswesen	54	735	642	93
59	Herstellung, Verleih und Vertrieb von Filmen und Fernsehprogrammen; Kinos; Tonstudios und Verlegen von Musik	80	282	224	58
60	Rundfunkveranstalter	5	50	46	4
61	Telekommunikation	22	157	149	7
62	Erbringung von Dienstleistungen der Informationstechnologie	593	5 034	4 732	302
63	Informationsdienstleistungen	58	363	315	48
<b>K</b>	<b>Erbringung von Finanz- und Versicherungsdienstleistungen</b>	370	16 411	15 838	573
64	Erbringung von Finanzdienstleistungen	72	4 782	4 447	335
65	Versicherungen, Rückversicherungen und Pensionskassen (ohne Sozialversicherung)	37	10 182	10 151	32
66	Mit Finanz- und Versicherungsdienstleistungen verbundene Tätigkeiten	261	1 446	1 239	207
<b>L</b>	<b>Grundstücks- und Wohnungswesen</b>	944	2 949	2 221	728
68	Grundstücks- und Wohnungswesen	944	2 949	2 221	728
<b>M</b>	<b>Erbringung von freiberuflichen, wissenschaftlichen und technischen Dienstleistungen</b>	2 640	11 324	9 547	1 777
69	Rechts- und Steuerberatung, Wirtschaftsprüfung	700	2 477	1 833	645

## 8. Niederlassungen mit abhängig Beschäftigten in Hessen 2024 nach ausgewählten Wirtschaftsabteilungen und Verwaltungsbezirken

WZ 2008	Wirtschaftsabschnitt Wirtschaftsabteilung	Nieder- lassungen	Abhängig Beschäftigte		
		insgesamt	insgesamt	davon	
				SVB <sup>1)</sup>	GB <sup>2)</sup>
70	Verwaltung und Führung von Unternehmen und Betrieben; Unternehmensberatung	767	4 070	3 517	553
71	Architektur- und Ingenieurbüros; technische, physikalische und chemische Untersuchung	500	3 121	2 884	237
72	Forschung und Entwicklung	33	116	97	19
73	Werbung und Marktforschung	160	843	679	164
74	Sonstige freiberufliche, wissenschaftliche und technische Tätigkeiten	446	537	405	132
75	Veterinärwesen	34	160	133	27
<b>N</b>	<b>Erbringung von sonstigen wirtschaftlichen Dienstleistungen</b>	1 276	17 833	12 309	5 524
77	Vermietung von beweglichen Sachen	72	409	300	108
78	Vermittlung und Überlassung von Arbeitskräften	97	2 864	2 344	521
79	Reisebüros, Reiseveranstalter und Erbringung sonstiger Reservierungsdienstleistungen	54	204	166	38
80	Wach- und Sicherheitsdienste sowie Detekteien	59	1 490	797	693
81	Gebäudebetreuung; Garten- und Landschaftsbau	739	8 537	4 753	3 785
82	Erbringung von wirtschaftlichen Dienstleistungen für Unternehmen und Privatpersonen a. n. g.	255	4 329	3 950	379
<b>P</b>	<b>Erziehung und Unterricht</b>	397	7 571	6 625	947
85	Erziehung und Unterricht	397	7 571	6 625	947
<b>Q</b>	<b>Gesundheits- und Sozialwesen</b>	1 318	24 231	20 420	3 811
86	Gesundheitswesen	1 056	13 960	11 596	2 365
87	Heime (ohne Erholungs- und Ferienheime)	38	2 581	2 291	290
88	Sozialwesen (ohne Heime)	224	7 690	6 534	1 157
<b>R</b>	<b>Kunst, Unterhaltung und Erholung</b>	486	3 549	2 200	1 348
90	Kreative, künstlerische und unterhaltende Tätigkeiten	246	991	750	241
91	Bibliotheken, Archive, Museen, botanische und zoologische Gärten	10	216	176	40
92	Spiel-, Wett- und Lotteriewesen	48	703	569	134
93	Erbringung von Dienstleistungen des Sports, der Unterhaltung und der Erholung	182	1 639	705	934
<b>S</b>	<b>Erbringung von sonstigen Dienstleistungen</b>	1 156	5 736	4 079	1 657
94	Interessenvertretungen sowie kirchliche und sonstige religiöse Vereinigungen (ohne Sozialwesen und Sport)	328	3 259	2 725	534
95	Reparatur von Datenverarbeitungsgeräten und Gebrauchsgütern	50	61	41	20
96	Erbringung von sonstigen überwiegend persönlichen Dienstleistungen	778	2 416	1 313	1 103
<b>I n s g e s a m t</b>		14 951	161 829	133 645	28 184
<b>Landkreis Bergstraße</b>					
<b>B</b>	<b>Bergbau und Gewinnung von Steinen und Erden</b>	13	107	96	10
05	Kohlenbergbau	—	—	—	—
06	Gewinnung von Erdöl und Erdgas	—	—	—	—
07	Erzbergbau	—	—	—	—
08	Gewinnung von Steinen und Erden, sonstiger Bergbau	13	107	96	10
09	Erbringung von Dienstleistungen für den Bergbau und für die Gewinnung von Steinen und Erden	—	—	—	—

## 8. Niederlassungen mit abhängig Beschäftigten in Hessen 2024 nach ausgewählten Wirtschaftsabteilungen und Verwaltungsbezirken

WZ 2008	Wirtschaftsabschnitt Wirtschaftsabteilung	Nieder- lassungen	Abhängig Beschäftigte		
		insgesamt	insgesamt	davon	
				SVB <sup>1)</sup>	GB <sup>2)</sup>
<b>C</b>	<b>Verarbeitendes Gewerbe</b>	882	16 958	15 208	1 751
10	Herstellung von Nahrungs- und Futtermitteln	116	1 719	1 321	398
11	Getränkeherstellung	8	125	•	•
12	Tabakverarbeitung	—	—	—	—
13	Herstellung von Textilien	19	147	126	21
14	Herstellung von Bekleidung	7	•	•	20
15	Herstellung von Leder, Lederwaren und Schuhen	11	71	59	12
16	Herstellung von Holz-, Flecht-, Korb- und Korkwaren (ohne Möbel)	44	198	156	42
17	Herstellung von Papier, Pappe und Waren daraus	8	296	281	15
18	Herstellung von Druckerzeugnissen; Vervielfältigung von bespielten Ton-, Bild- und Datenträgern	44	152	104	48
19	Kokerei und Mineralölverarbeitung	—	—	—	—
20	Herstellung von chemischen Erzeugnissen	29	1 795	1 690	106
21	Herstellung von pharmazeutischen Erzeugnissen	9	539	529	10
22	Herstellung von Gummi- und Kunststoffwaren	50	1 975	1 864	112
23	Herstellung von Glas und Glaswaren, Keramik, Verarbeitung von Steinen und Erden	54	614	494	121
24	Metallerzeugung und -bearbeitung	7	45	37	8
25	Herstellung von Metallerzeugnissen	154	1 379	1 107	272
26	Herstellung von Datenverarbeitungsgeräten, elektronischen und optischen Erzeugnissen	40	820	779	41
27	Herstellung von elektrischen Ausrüstungen	25	2 031	1 978	54
28	Maschinenbau	74	1 346	1 240	106
29	Herstellung von Kraftwagen und Kraftwagenteilen	9	112	96	16
30	Sonstiger Fahrzeugbau	4	•	23	•
31	Herstellung von Möbeln	30	629	581	48
32	Herstellung von sonstigen Waren	64	2 166	2 019	148
33	Reparatur und Installation von Maschinen und Ausrüstungen	76	737	605	131
<b>D</b>	<b>Energieversorgung</b>	176	996	956	40
35	Energieversorgung	176	996	956	40
<b>E</b>	<b>Wasserversorgung; Abwasser- und Abfallentsorgung und Beseitigung von Umweltverschmutzungen</b>	47	1 118	959	159
36	Wasserversorgung	5	99	•	•
37	Abwasserentsorgung	12	321	•	•
38	Sammlung, Behandlung und Beseitigung von Abfällen; Rückgewinnung	30	699	603	96
39	Beseitigung von Umweltverschmutzungen und sonstige Entsorgung	—	—	—	—
<b>F</b>	<b>Baugewerbe</b>	1 699	7 373	6 033	1 339
41	Hochbau	123	526	418	108
42	Tiefbau	50	495	434	61
43	Vorbereitende Baustellenarbeiten, Bauinstallation und sonstiges Ausbaugewerbe	1 526	6 352	5 181	1 171
<b>G</b>	<b>Handel; Instandhaltung und Reparatur von Kraftfahrzeugen</b>	2 328	19 596	14 707	4 889
45	Handel mit Kraftfahrzeugen; Instandhaltung und Reparatur von Kraftfahrzeugen	441	2 221	1 756	466
46	Großhandel (ohne Handel mit Kraftfahrzeugen)	583	7 402	6 494	908



## 8. Niederlassungen mit abhängig Beschäftigten in Hessen 2024 nach ausgewählten Wirtschaftsabteilungen und Verwaltungsbezirken

WZ 2008	Wirtschaftsabschnitt Wirtschaftsabteilung	Nieder- lassungen	Abhängig Beschäftigte		
		insgesamt	insgesamt	davon	
				SVB <sup>1)</sup>	GB <sup>2)</sup>
47	Einzelhandel (ohne Handel mit Kraftfahrzeugen)	1 304	9 973	6 457	3 516
<b>H</b>	<b>Verkehr und Lagerei</b>	372	5 845	4 836	1 009
49	Landverkehr und Transport in Rohrfernleitungen	202	2 292	1 589	703
50	Schifffahrt	2	•	•	•
51	Luftfahrt	2	•	•	•
52	Lagerei sowie Erbringung von sonstigen Dienstleistungen für den Verkehr	100	2 559	2 408	151
53	Post-, Kurier- und Expressdienste	66	950	•	•
<b>I</b>	<b>Gastgewerbe</b>	893	5 627	2 320	3 307
55	Beherbergung	124	889	473	416
56	Gastronomie	769	4 737	1 847	2 891
<b>J</b>	<b>Information und Kommunikation</b>	490	1 438	1 185	253
58	Verlagswesen	29	147	114	33
59	Herstellung, Verleih und Vertrieb von Filmen und Fernsehprogrammen; Kinos; Tonstudios und Verlegen von Musik	27	51	•	•
60	Rundfunkveranstalter	2	•	•	•
61	Telekommunikation	14	39	30	9
62	Erbringung von Dienstleistungen der Informationstechnologie	392	1 162	985	177
63	Informationsdienstleistungen	26	•	•	•
<b>K</b>	<b>Erbringung von Finanz- und Versicherungsdienstleistungen</b>	301	1 636	1 399	237
64	Erbringung von Finanzdienstleistungen	70	1 168	1 126	42
65	Versicherungen, Rückversicherungen und Pensionskassen (ohne Sozialversicherung)	1	•	•	•
66	Mit Finanz- und Versicherungsdienstleistungen verbundene Tätigkeiten	230	•	•	•
<b>L</b>	<b>Grundstücks- und Wohnungswesen</b>	773	1 454	842	613
68	Grundstücks- und Wohnungswesen	773	1 454	842	613
<b>M</b>	<b>Erbringung von freiberuflichen, wissenschaftlichen und technischen Dienstleistungen</b>	1 815	5 169	3 927	1 242
69	Rechts- und Steuerberatung, Wirtschaftsprüfung	408	1 573	1 096	477
70	Verwaltung und Führung von Unternehmen und Betrieben; Unternehmensberatung	520	1 216	954	262
71	Architektur- und Ingenieurbüros; technische, physikalische und chemische Untersuchung	467	1 469	1 184	285
72	Forschung und Entwicklung	30	203	183	20
73	Werbung und Marktforschung	110	322	252	70
74	Sonstige freiberufliche, wissenschaftliche und technische Tätigkeiten	235	169	110	59
75	Veterinärwesen	45	217	147	70
<b>N</b>	<b>Erbringung von sonstigen wirtschaftlichen Dienstleistungen</b>	958	8 121	4 964	3 156
77	Vermietung von beweglichen Sachen	91	244	149	95
78	Vermittlung und Überlassung von Arbeitskräften	48	1 408	1 302	107
79	Reisebüros, Reiseveranstalter und Erbringung sonstiger Reservierungsdienstleistungen	41	130	63	67
80	Wach- und Sicherheitsdienste sowie Detekteien	24	312	214	98
81	Gebäudebetreuung; Garten- und Landschaftsbau	582	4 959	2 466	2 493

# **8. Niederlassungen mit abhängig Beschäftigten in Hessen 2024 nach ausgewählten Wirtschaftsabteilungen und Verwaltungsbezirken**

WZ 2008	Wirtschaftsabschnitt Wirtschaftsabteilung	Nieder- lassungen	Abhängig Beschäftigte		
		insgesamt	insgesamt	davon	
				SVB <sup>1)</sup>	GB <sup>2)</sup>
82	Erbringung von wirtschaftlichen Dienstleistungen für Unternehmen und Privatpersonen a. n. g.	172	1 068	772	296
<b>P</b>	<b>Erziehung und Unterricht</b>	363	3 533	3 092	441
85	Erziehung und Unterricht	363	3 533	3 092	441
<b>Q</b>	<b>Gesundheits- und Sozialwesen</b>	886	15 085	12 395	2 690
86	Gesundheitswesen	669	7 148	5 601	1 547
87	Heime (ohne Erholungs- und Ferienheime)	66	4 196	3 726	470
88	Sozialwesen (ohne Heime)	151	3 742	3 069	673
<b>R</b>	<b>Kunst, Unterhaltung und Erholung</b>	432	1 919	721	1 198
90	Kreative, künstlerische und unterhaltende Tätigkeiten	128	97	20	76
91	Bibliotheken, Archive, Museen, botanische und zoologische Gärten	6	80	64	16
92	Spiel-, Wett- und Lotteriewesen	67	491	295	197
93	Erbringung von Dienstleistungen des Sports, der Unterhaltung und der Erholung	231	1 252	342	909
<b>S</b>	<b>Erbringung von sonstigen Dienstleistungen</b>	917	2 683	1 597	1 086
94	Interessenvertretungen sowie kirchliche und sonstige religiöse Vereinigungen (ohne Sozialwesen und Sport)	187	1 112	612	500
95	Reparatur von Datenverarbeitungsgeräten und Gebrauchsgütern	43	71	51	20
96	Erbringung von sonstigen überwiegend persönlichen Dienstleistungen	687	1 501	935	566
<b>I n s g e s a m t</b>		13 345	98 659	75 239	23 420

## **Landkreis Darmstadt-Dieburg**

<b>B</b>	<b>Bergbau und Gewinnung von Steinen und Erden</b>	7	102	90	12
05	Kohlenbergbau	—	—	—	—
06	Gewinnung von Erdöl und Erdgas	—	—	—	—
07	Erzbergbau	—	—	—	—
08	Gewinnung von Steinen und Erden, sonstiger Bergbau	7	102	90	12
09	Erbringung von Dienstleistungen für den Bergbau und für die Gewinnung von Steinen und Erden	—	—	—	—
<b>C</b>	<b>Verarbeitendes Gewerbe</b>	816	17 269	15 577	1 692
10	Herstellung von Nahrungs- und Futtermitteln	86	1 498	1 104	394
11	Getränkeherstellung	12	135	83	52
12	Tabakverarbeitung	—	—	—	—
13	Herstellung von Textilien	13	208	187	22
14	Herstellung von Bekleidung	2	•	•	•
15	Herstellung von Leder, Lederwaren und Schuhen	8	56	48	8
16	Herstellung von Holz-, Flecht-, Korb- und Korkwaren (ohne Möbel)	26	132	100	32
17	Herstellung von Papier, Pappe und Waren daraus	8	97	88	9
18	Herstellung von Druckerzeugnissen; Vervielfältigung von bespielten Ton-, Bild- und Datenträgern	45	249	120	129
19	Kokerei und Mineralölverarbeitung	—	—	—	—
20	Herstellung von chemischen Erzeugnissen	24	2 052	2 000	52
21	Herstellung von pharmazeutischen Erzeugnissen	1	•	•	•
22	Herstellung von Gummi- und Kunststoffwaren	31	2 000	1 908	91

## 8. Niederlassungen mit abhängig Beschäftigten in Hessen 2024 nach ausgewählten Wirtschaftsabteilungen und Verwaltungsbezirken

WZ 2008	Wirtschaftsabschnitt Wirtschaftsabteilung	Nieder- lassungen	Abhängig Beschäftigte		
		insgesamt	insgesamt	davon	
				SVB <sup>1)</sup>	GB <sup>2)</sup>
23	Herstellung von Glas und Glaswaren, Keramik, Verarbeitung von Steinen und Erden	33	238	224	14
24	Metallerzeugung und -bearbeitung	10	232	217	15
25	Herstellung von Metallerzeugnissen	179	1 956	1 643	313
26	Herstellung von Datenverarbeitungsgeräten, elektronischen und optischen Erzeugnissen	63	1 300	1 180	120
27	Herstellung von elektrischen Ausrüstungen	33	2 372	2 340	32
28	Maschinenbau	73	1 232	1 120	112
29	Herstellung von Kraftwagen und Kraftwagenteilen	15	525	486	39
30	Sonstiger Fahrzeugbau	4	•	•	•
31	Herstellung von Möbeln	24	113	88	24
32	Herstellung von sonstigen Waren	63	820	701	118
33	Reparatur und Installation von Maschinen und Ausrüstungen	63	992	884	107
<b>D</b>	<b>Energieversorgung</b>	155	126	108	18
35	Energieversorgung	155	126	108	18
<b>E</b>	<b>Wasserversorgung; Abwasser- und Abfallentsorgung und Beseitigung von Umweltverschmutzungen</b>	49	643	569	74
36	Wasserversorgung	5	•	•	•
37	Abwasserentsorgung	16	239	217	22
38	Sammlung, Behandlung und Beseitigung von Abfällen; Rückgewinnung	26	259	216	42
39	Beseitigung von Umweltverschmutzungen und sonstige Entsorgung	2	•	•	•
<b>F</b>	<b>Baugewerbe</b>	1 602	7 720	6 426	1 294
41	Hochbau	88	651	588	63
42	Tiefbau	69	1 283	1 163	119
43	Vorbereitende Baustellenarbeiten, Bauinstallation und sonstiges Ausbaugewerbe	1 445	5 787	4 675	1 112
<b>G</b>	<b>Handel; Instandhaltung und Reparatur von Kraftfahrzeugen</b>	2 390	22 083	16 721	5 361
45	Handel mit Kraftfahrzeugen; Instandhaltung und Reparatur von Kraftfahrzeugen	479	4 212	3 250	962
46	Großhandel (ohne Handel mit Kraftfahrzeugen)	553	7 133	6 290	844
47	Einzelhandel (ohne Handel mit Kraftfahrzeugen)	1 358	10 738	7 182	3 556
<b>H</b>	<b>Verkehr und Lagerei</b>	463	6 341	5 092	1 249
49	Landverkehr und Transport in Rohrfernleitungen	251	2 408	1 705	703
50	Schifffahrt	1	•	•	•
51	Luftfahrt	2	•	•	•
52	Lagerei sowie Erbringung von sonstigen Dienstleistungen für den Verkehr	123	2 752	•	•
53	Post-, Kurier- und Expressdienste	86	1 179	•	•
<b>I</b>	<b>Gastgewerbe</b>	787	4 689	2 089	2 599
55	Beherbergung	84	790	438	352
56	Gastronomie	703	3 899	1 652	2 247
<b>J</b>	<b>Information und Kommunikation</b>	618	1 964	1 627	337
58	Verlagswesen	27	75	30	45

## 8. Niederlassungen mit abhängig Beschäftigten in Hessen 2024 nach ausgewählten Wirtschaftsabteilungen und Verwaltungsbezirken

WZ 2008	Wirtschaftsabschnitt Wirtschaftsabteilung	Nieder- lassungen	Abhängig Beschäftigte		
		insgesamt	insgesamt	davon	
				SVB <sup>1)</sup>	GB <sup>2)</sup>
59	Herstellung, Verleih und Vertrieb von Filmen und Fernsehprogrammen; Kinos; Tonstudios und Verlegen von Musik	29	60	39	20
60	Rundfunkveranstalter	—	—	—	—
61	Telekommunikation	14	160	153	6
62	Erbringung von Dienstleistungen der Informationstechnologie	501	1 476	1 253	222
63	Informationsdienstleistungen	47	195	151	44
<b>K</b>	<b>Erbringung von Finanz- und Versicherungsdienstleistungen</b>	314	1 804	1 586	218
64	Erbringung von Finanzdienstleistungen	60	•	•	•
65	Versicherungen, Rückversicherungen und Pensionskassen (ohne Sozialversicherung)	2	•	•	•
66	Mit Finanz- und Versicherungsdienstleistungen verbundene Tätigkeiten	252	564	377	186
<b>L</b>	<b>Grundstücks- und Wohnungswesen</b>	724	1 072	543	529
68	Grundstücks- und Wohnungswesen	724	1 072	543	529
<b>M</b>	<b>Erbringung von freiberuflichen, wissenschaftlichen und technischen Dienstleistungen</b>	1 832	5 595	4 279	1 317
69	Rechts- und Steuerberatung, Wirtschaftsprüfung	328	1 195	838	356
70	Verwaltung und Führung von Unternehmen und Betrieben; Unternehmensberatung	496	1 222	932	291
71	Architektur- und Ingenieurbüros; technische, physikalische und chemische Untersuchung	591	1 864	1 507	357
72	Forschung und Entwicklung	33	579	543	35
73	Werbung und Marktforschung	98	319	143	177
74	Sonstige freiberufliche, wissenschaftliche und technische Tätigkeiten	238	254	194	59
75	Veterinärwesen	48	163	121	41
<b>N</b>	<b>Erbringung von sonstigen wirtschaftlichen Dienstleistungen</b>	1 008	11 283	6 650	4 633
77	Vermietung von beweglichen Sachen	123	493	334	160
78	Vermittlung und Überlassung von Arbeitskräften	59	2 153	1 936	218
79	Reisebüros, Reiseveranstalter und Erbringung sonstiger Reservierungsdienstleistungen	46	136	86	51
80	Wach- und Sicherheitsdienste sowie Detekteien	28	338	190	148
81	Gebäudebetreuung; Garten- und Landschaftsbau	570	7 097	3 502	3 596
82	Erbringung von wirtschaftlichen Dienstleistungen für Unternehmen und Privatpersonen a. n. g.	182	1 065	603	462
<b>P</b>	<b>Erziehung und Unterricht</b>	379	3 622	3 174	448
85	Erziehung und Unterricht	379	3 622	3 174	448
<b>Q</b>	<b>Gesundheits- und Sozialwesen</b>	822	12 524	10 467	2 058
86	Gesundheitswesen	640	4 432	3 373	1 059
87	Heime (ohne Erholungs- und Ferienheime)	41	2 119	1 832	286
88	Sozialwesen (ohne Heime)	141	5 974	5 261	713
<b>R</b>	<b>Kunst, Unterhaltung und Erholung</b>	352	1 497	550	947
90	Kreative, künstlerische und unterhaltende Tätigkeiten	117	140	66	74
91	Bibliotheken, Archive, Museen, botanische und zoologische Gärten	4	29	19	10
92	Spiel-, Wett- und Lotteriewesen	45	207	146	61

# **8. Niederlassungen mit abhängig Beschäftigten in Hessen 2024 nach ausgewählten Wirtschaftsabteilungen und Verwaltungsbezirken**

WZ 2008	Wirtschaftsabschnitt Wirtschaftsabteilung	Nieder- lassungen	Abhängig Beschäftigte		
		insgesamt	insgesamt	davon	
				SVB <sup>1)</sup>	GB <sup>2)</sup>
93	Erbringung von Dienstleistungen des Sports, der Unterhaltung und der Erholung	186	1 122	319	802
<b>S</b>	<b>Erbringung von sonstigen Dienstleistungen</b>	854	2 808	1 881	927
94	Interessenvertretungen sowie kirchliche und sonstige religiöse Vereinigungen (ohne Sozialwesen und Sport)	166	1 261	820	441
95	Reparatur von Datenverarbeitungsgeräten und Gebrauchsgütern	42	267	255	11
96	Erbringung von sonstigen überwiegend persönlichen Dienstleistungen	646	1 280	806	474
	<b>I n s g e s a m t</b>	13 172	101 141	77 429	23 712
<b>Landkreis Groß-Gerau</b>					
<b>B</b>	<b>Bergbau und Gewinnung von Steinen und Erden</b>	11	55	45	10
05	Kohlenbergbau	—	—	—	—
06	Gewinnung von Erdöl und Erdgas	—	—	—	—
07	Erzbergbau	—	—	—	—
08	Gewinnung von Steinen und Erden, sonstiger Bergbau	11	55	45	10
09	Erbringung von Dienstleistungen für den Bergbau und für die Gewinnung von Steinen und Erden	—	—	—	—
<b>C</b>	<b>Verarbeitendes Gewerbe</b>	449	17 603	16 816	787
10	Herstellung von Nahrungs- und Futtermitteln	57	1 264	965	299
11	Getränkeherstellung	4	•	•	•
12	Tabakverarbeitung	—	—	—	—
13	Herstellung von Textilien	9	115	88	28
14	Herstellung von Bekleidung	7	•	•	•
15	Herstellung von Leder, Lederwaren und Schuhen	6	9	•	•
16	Herstellung von Holz-, Flecht-, Korb- und Korkwaren (ohne Möbel)	17	70	59	11
17	Herstellung von Papier, Pappe und Waren daraus	4	•	•	•
18	Herstellung von Druckerzeugnissen; Vervielfältigung von bespielten Ton-, Bild- und Datenträgern	19	489	469	20
19	Kokerei und Mineralölverarbeitung	—	—	—	—
20	Herstellung von chemischen Erzeugnissen	16	1 668	1 658	10
21	Herstellung von pharmazeutischen Erzeugnissen	4	•	•	•
22	Herstellung von Gummi- und Kunststoffwaren	17	297	271	26
23	Herstellung von Glas und Glaswaren, Keramik, Verarbeitung von Steinen und Erden	27	205	180	25
24	Metallerzeugung und -bearbeitung	1	•	•	•
25	Herstellung von Metallerzeugnissen	79	1 428	1 300	127
26	Herstellung von Datenverarbeitungsgeräten, elektronischen und optischen Erzeugnissen	18	213	188	25
27	Herstellung von elektrischen Ausrüstungen	10	•	•	8
28	Maschinenbau	40	692	630	63
29	Herstellung von Kraftwagen und Kraftwagenteilen	14	•	•	21
30	Sonstiger Fahrzeugbau	2	•	•	•
31	Herstellung von Möbeln	15	146	129	17
32	Herstellung von sonstigen Waren	31	140	89	51
33	Reparatur und Installation von Maschinen und Ausrüstungen	52	1 336	1 298	38
<b>D</b>	<b>Energieversorgung</b>	87	261	249	13

# **8. Niederlassungen mit abhängig Beschäftigten in Hessen 2024 nach ausgewählten Wirtschaftsabteilungen und Verwaltungsbezirken**

WZ 2008	Wirtschaftsabschnitt Wirtschaftsabteilung	Nieder- lassungen	Abhängig Beschäftigte		
		insgesamt	insgesamt	davon	
				SVB <sup>1)</sup>	GB <sup>2)</sup>
35	Energieversorgung	87	261	249	13
<b>E</b>	<b>Wasserversorgung; Abwasser- und Abfallentsorgung und Beseitigung von Umweltverschmutzungen</b>	58	1 711	1 630	81
36	Wasserversorgung	10	480	472	8
37	Abwasserentsorgung	9	•	•	•
38	Sammlung, Behandlung und Beseitigung von Abfällen; Rückgewinnung	35	1 003	954	49
39	Beseitigung von Umweltverschmutzungen und sonstige Entsorgung	4	•	•	•
<b>F</b>	<b>Baugewerbe</b>	1 271	7 103	6 203	900
41	Hochbau	114	1 208	1 117	91
42	Tiefbau	48	830	765	64
43	Vorbereitende Baustellenarbeiten, Bauinstallation und sonstiges Ausbaugewerbe	1 109	5 066	4 321	744
<b>G</b>	<b>Handel; Instandhaltung und Reparatur von Kraftfahrzeugen</b>	2 036	19 844	15 307	4 537
45	Handel mit Kraftfahrzeugen; Instandhaltung und Reparatur von Kraftfahrzeugen	488	2 587	1 791	796
46	Großhandel (ohne Handel mit Kraftfahrzeugen)	497	7 485	6 790	695
47	Einzelhandel (ohne Handel mit Kraftfahrzeugen)	1 051	9 772	6 726	3 046
<b>H</b>	<b>Verkehr und Lagerei</b>	1 031	18 223	15 603	2 621
49	Landverkehr und Transport in Rohrfernleitungen	385	5 058	3 864	1 194
50	Schifffahrt	4	•	18	•
51	Luftfahrt	11	•	•	•
52	Lagerei sowie Erbringung von sonstigen Dienstleistungen für den Verkehr	456	9 669	8 694	975
53	Post-, Kurier- und Expressdienste	175	3 381	•	•
<b>I</b>	<b>Gastgewerbe</b>	923	5 072	2 860	2 212
55	Beherbergung	138	1 163	727	436
56	Gastronomie	785	3 909	2 133	1 776
<b>J</b>	<b>Information und Kommunikation</b>	415	3 898	3 476	422
58	Verlagswesen	11	119	46	73
59	Herstellung, Verleih und Vertrieb von Filmen und Fernsehprogrammen; Kinos; Tonstudios und Verlegen von Musik	23	•	•	•
60	Rundfunkveranstalter	1	•	•	•
61	Telekommunikation	14	211	201	10
62	Erbringung von Dienstleistungen der Informationstechnologie	345	3 105	2 963	143
63	Informationsdienstleistungen	21	427	•	•
<b>K</b>	<b>Erbringung von Finanz- und Versicherungsdienstleistungen</b>	222	1 536	1 360	176
64	Erbringung von Finanzdienstleistungen	55	1 123	1 114	9
65	Versicherungen, Rückversicherungen und Pensionskassen (ohne Sozialversicherung)	4	19	•	•
66	Mit Finanz- und Versicherungsdienstleistungen verbundene Tätigkeiten	163	394	•	•
<b>L</b>	<b>Grundstücks- und Wohnungswesen</b>	666	1 640	880	760
68	Grundstücks- und Wohnungswesen	666	1 640	880	760

## 8. Niederlassungen mit abhängig Beschäftigten in Hessen 2024 nach ausgewählten Wirtschaftsabteilungen und Verwaltungsbezirken

WZ 2008	Wirtschaftsabschnitt Wirtschaftsabteilung	Nieder- lassungen	Abhängig Beschäftigte		
		insgesamt	insgesamt	davon	
				SVB <sup>1)</sup>	GB <sup>2)</sup>
<b>M</b>	<b>Erbringung von freiberuflichen, wissenschaftlichen und technischen Dienstleistungen</b>	1 240	6 364	5 530	834
69	Rechts- und Steuerberatung, Wirtschaftsprüfung	287	923	615	308
70	Verwaltung und Führung von Unternehmen und Betrieben; Unternehmensberatung	340	1 921	1 728	194
71	Architektur- und Ingenieurbüros; technische, physikalische und chemische Untersuchung	354	2 608	2 400	208
72	Forschung und Entwicklung	13	•	•	12
73	Werbung und Marktforschung	70	90	49	41
74	Sonstige freiberufliche, wissenschaftliche und technische Tätigkeiten	145	103	56	47
75	Veterinärwesen	31	•	•	24
<b>N</b>	<b>Erbringung von sonstigen wirtschaftlichen Dienstleistungen</b>	915	13 224	8 987	4 237
77	Vermietung von beweglichen Sachen	93	826	612	214
78	Vermittlung und Überlassung von Arbeitskräften	89	3 750	3 338	412
79	Reisebüros, Reiseveranstalter und Erbringung sonstiger Reservierungsdienstleistungen	35	126	90	36
80	Wach- und Sicherheitsdienste sowie Detekteien	33	729	547	182
81	Gebäudebetreuung; Garten- und Landschaftsbau	485	6 161	3 144	3 017
82	Erbringung von wirtschaftlichen Dienstleistungen für Unternehmen und Privatpersonen a. n. g.	180	1 633	1 257	376
<b>P</b>	<b>Erziehung und Unterricht</b>	277	2 854	2 403	451
85	Erziehung und Unterricht	277	2 854	2 403	451
<b>Q</b>	<b>Gesundheits- und Sozialwesen</b>	741	14 494	11 884	2 610
86	Gesundheitswesen	572	7 711	6 295	1 417
87	Heime (ohne Erholungs- und Ferienheime)	35	2 955	2 542	413
88	Sozialwesen (ohne Heime)	134	3 828	3 047	781
<b>R</b>	<b>Kunst, Unterhaltung und Erholung</b>	316	1 082	401	682
90	Kreative, künstlerische und unterhaltende Tätigkeiten	96	31	•	•
91	Bibliotheken, Archive, Museen, botanische und zoologische Gärten	3	40	•	•
92	Spiel-, Wett- und Lotteriewesen	54	270	158	111
93	Erbringung von Dienstleistungen des Sports, der Unterhaltung und der Erholung	163	742	206	536
<b>S</b>	<b>Erbringung von sonstigen Dienstleistungen</b>	699	2 599	1 744	855
94	Interessenvertretungen sowie kirchliche und sonstige religiöse Vereinigungen (ohne Sozialwesen und Sport)	141	1 247	830	417
95	Reparatur von Datenverarbeitungsgeräten und Gebrauchsgütern	42	90	65	26
96	Erbringung von sonstigen überwiegend persönlichen Dienstleistungen	516	1 262	850	413
<b>I n s g e s a m t</b>		11 357	117 565	95 377	22 189
<b>Hochtaunuskreis</b>					
<b>B</b>	<b>Bergbau und Gewinnung von Steinen und Erden</b>	4	31	•	•
05	Kohlenbergbau	—	—	—	—
06	Gewinnung von Erdöl und Erdgas	—	—	—	—
07	Erzbergbau	—	—	—	—

## 8. Niederlassungen mit abhängig Beschäftigten in Hessen 2024 nach ausgewählten Wirtschaftsabteilungen und Verwaltungsbezirken

WZ 2008	Wirtschaftsabschnitt Wirtschaftsabteilung	Nieder- lassungen	Abhängig Beschäftigte		
		insgesamt	insgesamt	davon	
				SVB <sup>1)</sup>	GB <sup>2)</sup>
08	Gewinnung von Steinen und Erden, sonstiger Bergbau	4	31	•	•
09	Erbringung von Dienstleistungen für den Bergbau und für die Gewinnung von Steinen und Erden	—	—	—	—
<b>C</b>	<b>Verarbeitendes Gewerbe</b>	526	11 760	10 998	762
10	Herstellung von Nahrungs- und Futtermitteln	56	642	447	195
11	Getränkeherstellung	5	•	•	•
12	Tabakverarbeitung	—	—	—	—
13	Herstellung von Textilien	10	14	11	3
14	Herstellung von Bekleidung	9	28	•	•
15	Herstellung von Leder, Lederwaren und Schuhen	4	•	•	•
16	Herstellung von Holz-, Flecht-, Korb- und Korkwaren (ohne Möbel)	20	76	55	21
17	Herstellung von Papier, Pappe und Waren daraus	5	84	76	8
18	Herstellung von Druckerzeugnissen; Vervielfältigung von bespielten Ton-, Bild- und Datenträgern	27	72	47	25
19	Kokerei und Mineralölverarbeitung	—	—	—	—
20	Herstellung von chemischen Erzeugnissen	10	200	183	18
21	Herstellung von pharmazeutischen Erzeugnissen	8	1 181	1 168	13
22	Herstellung von Gummi- und Kunststoffwaren	11	346	327	19
23	Herstellung von Glas und Glaswaren, Keramik, Verarbeitung von Steinen und Erden	18	275	255	19
24	Metallerzeugung und -bearbeitung	4	•	•	•
25	Herstellung von Metallerzeugnissen	96	1 445	1 312	133
26	Herstellung von Datenverarbeitungsgeräten, elektronischen und optischen Erzeugnissen	42	1 435	1 397	39
27	Herstellung von elektrischen Ausrüstungen	23	525	499	26
28	Maschinenbau	44	2 051	1 989	62
29	Herstellung von Kraftwagen und Kraftwagenteilen	8	43	34	9
30	Sonstiger Fahrzeugbau	2	•	•	•
31	Herstellung von Möbeln	15	48	37	11
32	Herstellung von sonstigen Waren	68	936	845	91
33	Reparatur und Installation von Maschinen und Ausrüstungen	41	279	246	32
<b>D</b>	<b>Energieversorgung</b>	123	203	•	•
35	Energieversorgung	123	203	•	•
<b>E</b>	<b>Wasserversorgung; Abwasser- und Abfallentsorgung und Beseitigung von Umweltverschmutzungen</b>	22	715	668	47
36	Wasserversorgung	6	302	•	•
37	Abwasserentsorgung	8	•	•	8
38	Sammlung, Behandlung und Beseitigung von Abfällen; Rückgewinnung	7	301	282	19
39	Beseitigung von Umweltverschmutzungen und sonstige Entsorgung	1	•	•	•
<b>F</b>	<b>Baugewerbe</b>	1 105	4 718	3 946	772
41	Hochbau	68	431	384	47
42	Tiefbau	30	396	363	33
43	Vorbereitende Baustellenarbeiten, Bauinstallation und sonstiges Ausbaugewerbe	1 007	3 891	3 198	692
<b>G</b>	<b>Handel; Instandhaltung und Reparatur von Kraftfahrzeugen</b>	2 053	18 885	15 145	3 739



## 8. Niederlassungen mit abhängig Beschäftigten in Hessen 2024 nach ausgewählten Wirtschaftsabteilungen und Verwaltungsbezirken

WZ 2008	Wirtschaftsabschnitt Wirtschaftsabteilung	Nieder- lassungen	Abhängig Beschäftigte		
		insgesamt	insgesamt	davon	
				SVB <sup>1)</sup>	GB <sup>2)</sup>
45	Handel mit Kraftfahrzeugen; Instandhaltung und Reparatur von Kraftfahrzeugen	306	2 437	2 182	255
46	Großhandel (ohne Handel mit Kraftfahrzeugen)	639	8 418	7 628	790
47	Einzelhandel (ohne Handel mit Kraftfahrzeugen)	1 108	8 030	5 336	2 695
<b>H</b>	<b>Verkehr und Lagerei</b>	324	2 997	2 409	588
49	Landverkehr und Transport in Rohrfernleitungen	222	1 678	1 293	384
50	Schifffahrt	—	—	—	—
51	Luftfahrt	4	•	•	•
52	Lagerei sowie Erbringung von sonstigen Dienstleistungen für den Verkehr	54	727	593	134
53	Post-, Kurier- und Expressdienste	44	•	•	•
<b>I</b>	<b>Gastgewerbe</b>	782	5 675	3 095	2 580
55	Beherbergung	152	1 396	949	447
56	Gastronomie	630	4 279	2 146	2 133
<b>J</b>	<b>Information und Kommunikation</b>	773	6 697	6 018	678
58	Verlagswesen	32	432	169	263
59	Herstellung, Verleih und Vertrieb von Filmen und Fernsehprogrammen; Kinos; Tonstudios und Verlegen von Musik	31	83	36	47
60	Rundfunkveranstalter	—	—	—	—
61	Telekommunikation	21	219	202	17
62	Erbringung von Dienstleistungen der Informationstechnologie	622	5 727	5 443	284
63	Informationsdienstleistungen	67	236	169	67
<b>K</b>	<b>Erbringung von Finanz- und Versicherungsdienstleistungen</b>	436	6 742	6 476	265
64	Erbringung von Finanzdienstleistungen	119	2 173	2 134	39
65	Versicherungen, Rückversicherungen und Pensionskassen (ohne Sozialversicherung)	12	2 774	2 764	9
66	Mit Finanz- und Versicherungsdienstleistungen verbundene Tätigkeiten	305	1 795	1 578	217
<b>L</b>	<b>Grundstücks- und Wohnungswesen</b>	1 012	1 338	770	568
68	Grundstücks- und Wohnungswesen	1 012	1 338	770	568
<b>M</b>	<b>Erbringung von freiberuflichen, wissenschaftlichen und technischen Dienstleistungen</b>	2 958	21 730	20 195	1 535
69	Rechts- und Steuerberatung, Wirtschaftsprüfung	687	1 979	1 498	481
70	Verwaltung und Führung von Unternehmen und Betrieben; Unternehmensberatung	1 330	16 093	15 536	556
71	Architektur- und Ingenieurbüros; technische, physikalische und chemische Untersuchung	445	2 213	1 976	237
72	Forschung und Entwicklung	21	343	321	23
73	Werbung und Marktforschung	128	588	479	109
74	Sonstige freiberufliche, wissenschaftliche und technische Tätigkeiten	309	362	271	91
75	Veterinärwesen	38	152	115	37
<b>N</b>	<b>Erbringung von sonstigen wirtschaftlichen Dienstleistungen</b>	1 008	9 330	7 068	2 263
77	Vermietung von beweglichen Sachen	79	1 673	1 575	99
78	Vermittlung und Überlassung von Arbeitskräften	76	1 212	1 083	129

## 8. Niederlassungen mit abhängig Beschäftigten in Hessen 2024 nach ausgewählten Wirtschaftsabteilungen und Verwaltungsbezirken

WZ 2008	Wirtschaftsabschnitt Wirtschaftsabteilung	Nieder- lassungen	Abhängig Beschäftigte		
		insgesamt	insgesamt	davon	
				SVB <sup>1)</sup>	GB <sup>2)</sup>
79	Reisebüros, Reiseveranstalter und Erbringung sonstiger Reservierungsdienstleistungen	58	319	254	65
80	Wach- und Sicherheitsdienste sowie Detekteien	24	523	411	113
81	Gebäudebetreuung; Garten- und Landschaftsbau	525	3 813	2 144	1 669
82	Erbringung von wirtschaftlichen Dienstleistungen für Unternehmen und Privatpersonen a. n. g.	246	1 790	1 602	189
<b>P</b>	<b>Erziehung und Unterricht</b>	417	4 135	3 581	555
85	Erziehung und Unterricht	417	4 135	3 581	555
<b>Q</b>	<b>Gesundheits- und Sozialwesen</b>	1 074	17 473	14 790	2 683
86	Gesundheitswesen	875	9 046	7 405	1 640
87	Heime (ohne Erholungs- und Ferienheime)	51	3 508	3 061	448
88	Sozialwesen (ohne Heime)	148	4 919	4 324	596
<b>R</b>	<b>Kunst, Unterhaltung und Erholung</b>	349	1 803	1 055	748
90	Kreative, künstlerische und unterhaltende Tätigkeiten	151	77	54	23
91	Bibliotheken, Archive, Museen, botanische und zoologische Gärten	7	248	177	71
92	Spiel-, Wett- und Lotteriewesen	19	495	418	78
93	Erbringung von Dienstleistungen des Sports, der Unterhaltung und der Erholung	172	983	407	576
<b>S</b>	<b>Erbringung von sonstigen Dienstleistungen</b>	945	2 637	1 758	879
94	Interessenvertretungen sowie kirchliche und sonstige religiöse Vereinigungen (ohne Sozialwesen und Sport)	186	1 393	940	453
95	Reparatur von Datenverarbeitungsgeräten und Gebrauchsgütern	44	55	36	20
96	Erbringung von sonstigen überwiegend persönlichen Dienstleistungen	715	1 188	782	406
<b>I n s g e s a m t</b>		13 911	116 866	98 181	18 685

### Main-Kinzig-Kreis

<b>B</b>	<b>Bergbau und Gewinnung von Steinen und Erden</b>	9	137	130	7
05	Kohlenbergbau	—	—	—	—
06	Gewinnung von Erdöl und Erdgas	—	—	—	—
07	Erzbergbau	—	—	—	—
08	Gewinnung von Steinen und Erden, sonstiger Bergbau	8	•	•	•
09	Erbringung von Dienstleistungen für den Bergbau und für die Gewinnung von Steinen und Erden	1	•	•	•
<b>C</b>	<b>Verarbeitendes Gewerbe</b>	1 126	31 101	28 940	2 161
10	Herstellung von Nahrungs- und Futtermitteln	125	1 872	1 340	532
11	Getränkeherstellung	8	55	36	19
12	Tabakverarbeitung	1	•	•	•
13	Herstellung von Textilien	16	122	101	21
14	Herstellung von Bekleidung	8	4	•	•
15	Herstellung von Leder, Lederwaren und Schuhen	3	•	•	•
16	Herstellung von Holz-, Flecht-, Korb- und Korkwaren (ohne Möbel)	65	1 276	1 153	123
17	Herstellung von Papier, Pappe und Waren daraus	18	955	921	34
18	Herstellung von Druckerzeugnissen; Vervielfältigung von bespielten Ton-, Bild- und Datenträgern	62	415	335	81

# **8. Niederlassungen mit abhängig Beschäftigten in Hessen 2024 nach ausgewählten Wirtschaftsabteilungen und Verwaltungsbezirken**

WZ 2008	Wirtschaftsabschnitt Wirtschaftsabteilung	Nieder- lassungen	Abhängig Beschäftigte		
		insgesamt	insgesamt	davon	
				SVB <sup>1)</sup>	GB <sup>2)</sup>
19	Kokerei und Mineralölverarbeitung	—	—	—	—
20	Herstellung von chemischen Erzeugnissen	28	3 914	3 871	43
21	Herstellung von pharmazeutischen Erzeugnissen	3	•	•	•
22	Herstellung von Gummi- und Kunststoffwaren	57	4 150	3 945	205
23	Herstellung von Glas und Glaswaren, Keramik, Verarbeitung von Steinen und Erden	54	577	527	50
24	Metallerzeugung und -bearbeitung	15	4 408	4 390	18
25	Herstellung von Metallerzeugnissen	201	2 901	2 574	327
26	Herstellung von Datenverarbeitungsgeräten, elektronischen und optischen Erzeugnissen	66	642	557	85
27	Herstellung von elektrischen Ausrüstungen	37	1 676	1 596	80
28	Maschinenbau	102	3 079	2 879	200
29	Herstellung von Kraftwagen und Kraftwagenteilen	17	1 609	1 582	27
30	Sonstiger Fahrzeugbau	3	•	•	•
31	Herstellung von Möbeln	28	573	543	31
32	Herstellung von sonstigen Waren	99	1 568	1 411	157
33	Reparatur und Installation von Maschinen und Ausrüstungen	110	724	604	120
<b>D</b>	<b>Energieversorgung</b>	203	1 113	1 026	87
35	Energieversorgung	203	1 113	1 026	87
<b>E</b>	<b>Wasserversorgung; Abwasser- und Abfallentsorgung und Beseitigung von Umweltverschmutzungen</b>	67	1 173	1 030	144
36	Wasserversorgung	8	•	•	•
37	Abwasserentsorgung	13	108	88	20
38	Sammlung, Behandlung und Beseitigung von Abfällen; Rückgewinnung	43	979	893	86
39	Beseitigung von Umweltverschmutzungen und sonstige Entsorgung	3	•	•	•
<b>F</b>	<b>Baugewerbe</b>	2 430	12 550	10 645	1 905
41	Hochbau	163	1 524	1 355	168
42	Tiefbau	87	1 242	1 145	97
43	Vorbereitende Baustellenarbeiten, Bauinstallation und sonstiges Ausbaugewerbe	2 180	9 785	8 145	1 640
<b>G</b>	<b>Handel; Instandhaltung und Reparatur von Kraftfahrzeugen</b>	3 803	31 435	23 602	7 833
45	Handel mit Kraftfahrzeugen; Instandhaltung und Reparatur von Kraftfahrzeugen	733	4 001	3 135	866
46	Großhandel (ohne Handel mit Kraftfahrzeugen)	925	10 734	9 007	1 727
47	Einzelhandel (ohne Handel mit Kraftfahrzeugen)	2 145	16 700	11 460	5 240
<b>H</b>	<b>Verkehr und Lagerei</b>	768	8 995	7 130	1 865
49	Landverkehr und Transport in Rohrfernleitungen	438	3 859	2 864	995
50	Schifffahrt	—	—	—	—
51	Luftfahrt	2	•	•	•
52	Lagerei sowie Erbringung von sonstigen Dienstleistungen für den Verkehr	177	3 402	•	•
53	Post-, Kurier- und Expressdienste	151	•	•	•
<b>I</b>	<b>Gastgewerbe</b>	1 321	7 644	3 656	3 988
55	Beherbergung	199	1 632	985	647

## 8. Niederlassungen mit abhängig Beschäftigten in Hessen 2024 nach ausgewählten Wirtschaftsabteilungen und Verwaltungsbezirken

WZ 2008	Wirtschaftsabschnitt Wirtschaftsabteilung	Nieder- lassungen	Abhängig Beschäftigte		
		insgesamt	insgesamt	davon	
				SVB <sup>1)</sup>	GB <sup>2)</sup>
56	Gastronomie	1 122	6 012	2 671	3 341
<b>J</b>	<b>Information und Kommunikation</b>	690	3 038	2 303	735
58	Verlagswesen	24	620	271	349
59	Herstellung, Verleih und Vertrieb von Filmen und Fernsehprogrammen; Kinos; Tonstudios und Verlegen von Musik	35	51	27	23
60	Rundfunkveranstalter	—	—	—	—
61	Telekommunikation	28	368	345	23
62	Erbringung von Dienstleistungen der Informationstechnologie	547	1 490	1 226	264
63	Informationsdienstleistungen	56	509	434	75
<b>K</b>	<b>Erbringung von Finanz- und Versicherungsdienstleistungen</b>	446	2 937	2 603	334
64	Erbringung von Finanzdienstleistungen	82	2 028	•	•
65	Versicherungen, Rückversicherungen und Pensionskassen (ohne Sozialversicherung)	3	•	•	•
66	Mit Finanz- und Versicherungsdienstleistungen verbundene Tätigkeiten	361	•	498	•
<b>L</b>	<b>Grundstücks- und Wohnungswesen</b>	1 152	2 366	1 418	948
68	Grundstücks- und Wohnungswesen	1 152	2 366	1 418	948
<b>M</b>	<b>Erbringung von freiberuflichen, wissenschaftlichen und technischen Dienstleistungen</b>	2 401	10 993	7 864	3 129
69	Rechts- und Steuerberatung, Wirtschaftsprüfung	636	2 489	1 708	781
70	Verwaltung und Führung von Unternehmen und Betrieben; Unternehmensberatung	661	2 632	2 262	370
71	Architektur- und Ingenieurbüros; technische, physikalische und chemische Untersuchung	593	2 779	2 328	452
72	Forschung und Entwicklung	29	904	881	23
73	Werbung und Marktforschung	137	1 546	237	1 310
74	Sonstige freiberufliche, wissenschaftliche und technische Tätigkeiten	289	346	215	131
75	Veterinärwesen	56	298	234	63
<b>N</b>	<b>Erbringung von sonstigen wirtschaftlichen Dienstleistungen</b>	1 610	20 248	14 275	5 973
77	Vermietung von beweglichen Sachen	154	778	580	198
78	Vermittlung und Überlassung von Arbeitskräften	122	3 491	3 086	405
79	Reisebüros, Reiseveranstalter und Erbringung sonstiger Reservierungsdienstleistungen	73	216	132	84
80	Wach- und Sicherheitsdienste sowie Detekteien	53	6 269	5 607	662
81	Gebäudebetreuung; Garten- und Landschaftsbau	926	8 226	3 905	4 321
82	Erbringung von wirtschaftlichen Dienstleistungen für Unternehmen und Privatpersonen a. n. g.	282	1 269	966	303
<b>P</b>	<b>Erziehung und Unterricht</b>	470	5 004	4 283	721
85	Erziehung und Unterricht	470	5 004	4 283	721
<b>Q</b>	<b>Gesundheits- und Sozialwesen</b>	1 251	25 979	22 138	3 841
86	Gesundheitswesen	965	12 958	11 020	1 939
87	Heime (ohne Erholungs- und Ferienheime)	63	4 822	4 219	602
88	Sozialwesen (ohne Heime)	223	8 199	6 899	1 300
<b>R</b>	<b>Kunst, Unterhaltung und Erholung</b>	483	1 864	757	1 107

# **8. Niederlassungen mit abhängig Beschäftigten in Hessen 2024 nach ausgewählten Wirtschaftsabteilungen und Verwaltungsbezirken**

WZ 2008	Wirtschaftsabschnitt Wirtschaftsabteilung	Nieder- lassungen	Abhängig Beschäftigte		
		insgesamt	insgesamt	davon	
				SVB <sup>1)</sup>	GB <sup>2)</sup>
90	Kreative, künstlerische und unterhaltende Tätigkeiten	158	154	62	92
91	Bibliotheken, Archive, Museen, botanische und zoologische Gärten	7	74	50	24
92	Spiel-, Wett- und Lotteriewesen	60	454	305	149
93	Erbringung von Dienstleistungen des Sports, der Unterhaltung und der Erholung	258	1 182	340	842
<b>S</b>	<b>Erbringung von sonstigen Dienstleistungen</b>	1 288	5 061	2 567	2 493
94	Interessenvertretungen sowie kirchliche und sonstige religiöse Vereinigungen (ohne Sozialwesen und Sport)	243	1 388	807	581
95	Reparatur von Datenverarbeitungsgeräten und Gebrauchsgütern	52	104	67	36
96	Erbringung von sonstigen überwiegend persönlichen Dienstleistungen	993	3 569	1 693	1 876
	<b>I n s g e s a m t</b>	19 518	171 638	134 366	37 272

## **Main-Taunus-Kreis**

<b>B</b>	<b>Bergbau und Gewinnung von Steinen und Erden</b>	1	•	•	•
05	Kohlenbergbau	—	—	—	—
06	Gewinnung von Erdöl und Erdgas	—	—	—	—
07	Erzbergbau	—	—	—	—
08	Gewinnung von Steinen und Erden, sonstiger Bergbau	—	—	—	—
09	Erbringung von Dienstleistungen für den Bergbau und für die Gewinnung von Steinen und Erden	1	•	•	•
<b>C</b>	<b>Verarbeitendes Gewerbe</b>	487	9 433	8 388	1 044
10	Herstellung von Nahrungs- und Futtermitteln	34	666	489	177
11	Getränkeherstellung	11	130	81	49
12	Tabakverarbeitung	1	•	•	•
13	Herstellung von Textilien	10	30	22	8
14	Herstellung von Bekleidung	10	18	12	6
15	Herstellung von Leder, Lederwaren und Schuhen	2	•	•	•
16	Herstellung von Holz-, Flecht-, Korb- und Korkwaren (ohne Möbel)	28	165	132	33
17	Herstellung von Papier, Pappe und Waren daraus	5	415	•	•
18	Herstellung von Druckerzeugnissen; Vervielfältigung von bespielten Ton-, Bild- und Datenträgern	38	474	218	256
19	Kokerei und Mineralölverarbeitung	1	•	•	•
20	Herstellung von chemischen Erzeugnissen	24	1 336	1 322	15
21	Herstellung von pharmazeutischen Erzeugnissen	3	•	•	•
22	Herstellung von Gummi- und Kunststoffwaren	17	816	798	18
23	Herstellung von Glas und Glaswaren, Keramik, Verarbeitung von Steinen und Erden	22	219	205	14
24	Metallerzeugung und -bearbeitung	3	•	•	•
25	Herstellung von Metallerzeugnissen	74	796	682	113
26	Herstellung von Datenverarbeitungsgeräten, elektronischen und optischen Erzeugnissen	37	1 808	1 772	36
27	Herstellung von elektrischen Ausrüstungen	19	443	389	54
28	Maschinenbau	33	971	888	83
29	Herstellung von Kraftwagen und Kraftwagenteilen	11	24	•	•
30	Sonstiger Fahrzeugbau	2	•	•	•
31	Herstellung von Möbeln	22	151	142	9

## 8. Niederlassungen mit abhängig Beschäftigten in Hessen 2024 nach ausgewählten Wirtschaftsabteilungen und Verwaltungsbezirken

WZ 2008	Wirtschaftsabschnitt Wirtschaftsabteilung	Nieder- lassungen	Abhängig Beschäftigte		
		insgesamt	insgesamt	davon	
				SVB <sup>1)</sup>	GB <sup>2)</sup>
32	Herstellung von sonstigen Waren	42	200	135	65
33	Reparatur und Installation von Maschinen und Ausrüstungen	38	306	274	33
<b>D</b>	<b>Energieversorgung</b>	90	•	•	•
35	Energieversorgung	90	•	•	•
	<b>Wasserversorgung; Abwasser- und Abfallentsorgung und Beseitigung von Umweltverschmutzungen</b>				
<b>E</b>	<b>Wasserversorgung</b>	32	939	•	•
36	Wasserversorgung	3	•	•	•
37	Abwasserentsorgung	8	•	•	•
38	Sammlung, Behandlung und Beseitigung von Abfällen; Rückgewinnung	18	800	778	22
39	Beseitigung von Umweltverschmutzungen und sonstige Entsorgung	3	•	•	•
<b>F</b>	<b>Baugewerbe</b>	1 244	6 732	5 891	841
41	Hochbau	118	748	665	83
42	Tiefbau	42	705	656	49
43	Vorbereitende Baustellenarbeiten, Bauinstallation und sonstiges Ausbaugewerbe	1 084	5 278	4 570	708
<b>G</b>	<b>Handel; Instandhaltung und Reparatur von Kraftfahrzeugen</b>	2 238	24 613	20 627	3 985
45	Handel mit Kraftfahrzeugen; Instandhaltung und Reparatur von Kraftfahrzeugen	345	3 009	2 723	286
46	Großhandel (ohne Handel mit Kraftfahrzeugen)	774	11 753	11 064	690
47	Einzelhandel (ohne Handel mit Kraftfahrzeugen)	1 119	9 851	6 841	3 010
<b>H</b>	<b>Verkehr und Lagerei</b>	439	4 464	3 545	919
49	Landverkehr und Transport in Rohrfernleitungen	239	1 700	1 187	513
50	Schifffahrt	1	•	•	•
51	Luftfahrt	2	•	•	•
52	Lagerei sowie Erbringung von sonstigen Dienstleistungen für den Verkehr	121	1 663	•	•
53	Post-, Kurier- und Expressdienste	76	1 096	•	•
<b>I</b>	<b>Gastgewerbe</b>	731	4 814	2 785	2 029
55	Beherbergung	109	833	558	276
56	Gastronomie	622	3 981	2 228	1 754
<b>J</b>	<b>Information und Kommunikation</b>	904	11 895	11 417	479
58	Verlagswesen	29	141	•	•
59	Herstellung, Verleih und Vertrieb von Filmen und Fernsehprogrammen; Kinos; Tonstudios und Verlegen von Musik	26	•	•	•
60	Rundfunkveranstalter	2	•	•	•
61	Telekommunikation	29	1 516	1 493	24
62	Erbringung von Dienstleistungen der Informationstechnologie	739	8 916	8 667	249
63	Informationsdienstleistungen	79	1 142	1 086	57
<b>K</b>	<b>Erbringung von Finanz- und Versicherungsdienstleistungen</b>	352	9 048	8 861	187
64	Erbringung von Finanzdienstleistungen	107	•	•	•
65	Versicherungen, Rückversicherungen und Pensionskassen (ohne Sozialversicherung)	1	•	•	•

# **8. Niederlassungen mit abhängig Beschäftigten in Hessen 2024 nach ausgewählten Wirtschaftsabteilungen und Verwaltungsbezirken**

WZ 2008	Wirtschaftsabschnitt Wirtschaftsabteilung	Nieder- lassungen	Abhängig Beschäftigte		
		insgesamt	insgesamt	davon	
				SVB <sup>1)</sup>	GB <sup>2)</sup>
66	Mit Finanz- und Versicherungsdienstleistungen verbundene Tätigkeiten	244	•	•	•
<b>L</b>	<b>Grundstücks- und Wohnungswesen</b>	865	1 739	1 102	638
68	Grundstücks- und Wohnungswesen	865	1 739	1 102	638
<b>M</b>	<b>Erbringung von freiberuflichen, wissenschaftlichen und technischen Dienstleistungen</b>	2 209	20 107	18 718	1 390
69	Rechts- und Steuerberatung, Wirtschaftsprüfung	461	2 700	2 315	385
70	Verwaltung und Führung von Unternehmen und Betrieben; Unternehmensberatung	893	6 876	6 285	590
71	Architektur- und Ingenieurbüros; technische, physikalische und chemische Untersuchung	394	1 684	1 481	203
72	Forschung und Entwicklung	29	1 601	1 571	30
73	Werbung und Marktforschung	105	715	684	31
74	Sonstige freiberufliche, wissenschaftliche und technische Tätigkeiten	293	6 056	•	•
75	Veterinärwesen	34	476	•	•
<b>N</b>	<b>Erbringung von sonstigen wirtschaftlichen Dienstleistungen</b>	1 151	12 243	8 264	3 979
77	Vermietung von beweglichen Sachen	98	454	300	154
78	Vermittlung und Überlassung von Arbeitskräften	93	2 447	2 082	366
79	Reisebüros, Reiseveranstalter und Erbringung sonstiger Reservierungsdienstleistungen	63	540	475	64
80	Wach- und Sicherheitsdienste sowie Detekteien	43	659	289	371
81	Gebäudebetreuung; Garten- und Landschaftsbau	578	5 176	2 610	2 566
82	Erbringung von wirtschaftlichen Dienstleistungen für Unternehmen und Privatpersonen a. n. g.	276	2 966	2 507	459
<b>P</b>	<b>Erziehung und Unterricht</b>	355	5 090	4 263	828
85	Erziehung und Unterricht	355	5 090	4 263	828
<b>Q</b>	<b>Gesundheits- und Sozialwesen</b>	838	10 574	8 233	2 341
86	Gesundheitswesen	667	4 175	3 040	1 135
87	Heime (ohne Erholungs- und Ferienheime)	31	2 349	2 128	220
88	Sozialwesen (ohne Heime)	140	4 050	3 065	985
<b>R</b>	<b>Kunst, Unterhaltung und Erholung</b>	280	1 200	616	584
90	Kreative, künstlerische und unterhaltende Tätigkeiten	112	•	•	•
91	Bibliotheken, Archive, Museen, botanische und zoologische Gärten	4	•	•	•
92	Spiel-, Wett- und Lotteriewesen	32	194	143	50
93	Erbringung von Dienstleistungen des Sports, der Unterhaltung und der Erholung	132	886	437	449
<b>S</b>	<b>Erbringung von sonstigen Dienstleistungen</b>	826	3 138	2 152	986
94	Interessenvertretungen sowie kirchliche und sonstige religiöse Vereinigungen (ohne Sozialwesen und Sport)	134	1 204	905	299
95	Reparatur von Datenverarbeitungsgeräten und Gebrauchsgütern	43	62	42	20
96	Erbringung von sonstigen überwiegend persönlichen Dienstleistungen	649	1 872	1 205	667
<b>I n s g e s a m t</b>		13 042	126 354	106 065	20 290

**Odenwaldkreis**

## 8. Niederlassungen mit abhängig Beschäftigten in Hessen 2024 nach ausgewählten Wirtschaftsabteilungen und Verwaltungsbezirken

WZ 2008	Wirtschaftsabschnitt Wirtschaftsabteilung	Nieder- lassungen	Abhängig Beschäftigte		
		insgesamt	insgesamt	davon	
				SVB <sup>1)</sup>	GB <sup>2)</sup>
<b>B</b>	<b>Bergbau und Gewinnung von Steinen und Erden</b>	1	•	•	•
05	Kohlenbergbau	—	—	—	—
06	Gewinnung von Erdöl und Erdgas	—	—	—	—
07	Erzbergbau	—	—	—	—
08	Gewinnung von Steinen und Erden, sonstiger Bergbau	1	•	•	•
09	Erbringung von Dienstleistungen für den Bergbau und für die Gewinnung von Steinen und Erden	—	—	—	—
<b>C</b>	<b>Verarbeitendes Gewerbe</b>	416	8 813	7 861	952
10	Herstellung von Nahrungs- und Futtermitteln	60	974	752	222
11	Getränkeherstellung	10	206	131	74
12	Tabakverarbeitung	—	—	—	—
13	Herstellung von Textilien	2	•	•	•
14	Herstellung von Bekleidung	1	•	•	•
15	Herstellung von Leder, Lederwaren und Schuhen	2	•	•	•
16	Herstellung von Holz-, Flecht-, Korb- und Korkwaren (ohne Möbel)	29	177	132	45
17	Herstellung von Papier, Pappe und Waren daraus	4	•	•	•
18	Herstellung von Druckerzeugnissen; Vervielfältigung von bespielten Ton-, Bild- und Datenträgern	17	62	35	27
19	Kokerei und Mineralölverarbeitung	—	—	—	—
20	Herstellung von chemischen Erzeugnissen	7	75	59	17
21	Herstellung von pharmazeutischen Erzeugnissen	—	—	—	—
22	Herstellung von Gummi- und Kunststoffwaren	40	4 291	4 183	108
23	Herstellung von Glas und Glaswaren, Keramik, Verarbeitung von Steinen und Erden	16	49	25	24
24	Metallerzeugung und -bearbeitung	2	•	•	•
25	Herstellung von Metallerzeugnissen	77	539	426	112
26	Herstellung von Datenverarbeitungsgeräten, elektronischen und optischen Erzeugnissen	9	15	•	•
27	Herstellung von elektrischen Ausrüstungen	19	984	869	115
28	Maschinenbau	31	654	605	49
29	Herstellung von Kraftwagen und Kraftwagenteilen	4	192	182	10
30	Sonstiger Fahrzeugbau	2	•	•	•
31	Herstellung von Möbeln	17	87	73	14
32	Herstellung von sonstigen Waren	36	325	243	82
33	Reparatur und Installation von Maschinen und Ausrüstungen	31	140	105	35
<b>D</b>	<b>Energieversorgung</b>	55	•	•	•
35	Energieversorgung	55	•	•	•
	<b>Wasserversorgung; Abwasser- und Abfallentsorgung und Beseitigung von Umweltverschmutzungen</b>				
<b>E</b>	<b>Beseitigung von Umweltverschmutzungen</b>	25	•	295	•
36	Wasserversorgung	7	•	•	•
37	Abwasserentsorgung	8	122	89	33
38	Sammlung, Behandlung und Beseitigung von Abfällen; Rückgewinnung	10	205	•	•
39	Beseitigung von Umweltverschmutzungen und sonstige Entsorgung	—	—	—	—
<b>F</b>	<b>Baugewerbe</b>	566	2 584	2 128	456



## 8. Niederlassungen mit abhängig Beschäftigten in Hessen 2024 nach ausgewählten Wirtschaftsabteilungen und Verwaltungsbezirken

WZ 2008	Wirtschaftsabschnitt Wirtschaftsabteilung	Nieder- lassungen	Abhängig Beschäftigte		
		insgesamt	insgesamt	davon	
				SVB <sup>1)</sup>	GB <sup>2)</sup>
41	Hochbau	29	226	198	28
42	Tiefbau	11	116	108	9
43	Vorbereitende Baustellenarbeiten, Bauinstallation und sonstiges Ausbaugewerbe	526	2 241	1 823	418
<b>G</b>	<b>Handel; Instandhaltung und Reparatur von Kraftfahrzeugen</b>	771	4 650	3 188	1 461
45	Handel mit Kraftfahrzeugen; Instandhaltung und Reparatur von Kraftfahrzeugen	158	877	676	201
46	Großhandel (ohne Handel mit Kraftfahrzeugen)	165	819	621	198
47	Einzelhandel (ohne Handel mit Kraftfahrzeugen)	448	2 954	1 891	1 063
<b>H</b>	<b>Verkehr und Lagerei</b>	97	1 256	924	332
49	Landverkehr und Transport in Rohrfernleitungen	58	805	540	265
50	Schifffahrt	—	—	—	—
51	Luftfahrt	—	—	—	—
52	Lagerei sowie Erbringung von sonstigen Dienstleistungen für den Verkehr	18	136	121	15
53	Post-, Kurier- und Expressdienste	21	316	264	52
<b>I</b>	<b>Gastgewerbe</b>	350	1 810	693	1 116
55	Beherbergung	98	642	279	363
56	Gastronomie	252	1 168	415	753
<b>J</b>	<b>Information und Kommunikation</b>	131	241	154	87
58	Verlagswesen	9	33	22	10
59	Herstellung, Verleih und Vertrieb von Filmen und Fernsehprogrammen; Kinos; Tonstudios und Verlegen von Musik	10	23	11	12
60	Rundfunkveranstalter	—	—	—	—
61	Telekommunikation	5	13	•	•
62	Erbringung von Dienstleistungen der Informationstechnologie	95	157	100	57
63	Informationsdienstleistungen	12	15	•	•
<b>K</b>	<b>Erbringung von Finanz- und Versicherungsdienstleistungen</b>	94	769	705	63
64	Erbringung von Finanzdienstleistungen	28	584	564	21
65	Versicherungen, Rückversicherungen und Pensionskassen (ohne Sozialversicherung)	—	—	—	—
66	Mit Finanz- und Versicherungsdienstleistungen verbundene Tätigkeiten	66	184	141	43
<b>L</b>	<b>Grundstücks- und Wohnungswesen</b>	220	335	156	179
68	Grundstücks- und Wohnungswesen	220	335	156	179
<b>M</b>	<b>Erbringung von freiberuflichen, wissenschaftlichen und technischen Dienstleistungen</b>	413	1 069	732	338
69	Rechts- und Steuerberatung, Wirtschaftsprüfung	112	392	284	109
70	Verwaltung und Führung von Unternehmen und Betrieben; Unternehmensberatung	90	350	229	122
71	Architektur- und Ingenieurbüros; technische, physikalische und chemische Untersuchung	119	191	142	49
72	Forschung und Entwicklung	8	•	•	•
73	Werbung und Marktforschung	19	60	35	25
74	Sonstige freiberufliche, wissenschaftliche und technische Tätigkeiten	52	30	15	16

# 8. Niederlassungen mit abhängig Beschäftigten in Hessen 2024 nach ausgewählten Wirtschaftsabteilungen und Verwaltungsbezirken

WZ 2008	Wirtschaftsabschnitt Wirtschaftsabteilung	Nieder- lassungen	Abhängig Beschäftigte		
		insgesamt	insgesamt	davon	
				SVB <sup>1)</sup>	GB <sup>2)</sup>
75	Veterinärwesen	13	•	•	•
<b>N</b>	<b>Erbringung von sonstigen wirtschaftlichen Dienstleistungen</b>	317	4 170	2 600	1 570
77	Vermietung von beweglichen Sachen	28	62	41	21
78	Vermittlung und Überlassung von Arbeitskräften	20	1 116	968	148
79	Reisebüros, Reiseveranstalter und Erbringung sonstiger Reservierungsdienstleistungen	12	47	30	17
80	Wach- und Sicherheitsdienste sowie Detekteien	6	173	96	77
81	Gebäudebetreuung; Garten- und Landschaftsbau	195	2 556	1 323	1 233
82	Erbringung von wirtschaftlichen Dienstleistungen für Unternehmen und Privatpersonen a. n. g.	56	215	142	73
<b>P</b>	<b>Erziehung und Unterricht</b>	103	847	722	125
85	Erziehung und Unterricht	103	847	722	125
<b>Q</b>	<b>Gesundheits- und Sozialwesen</b>	274	5 924	4 912	1 012
86	Gesundheitswesen	184	2 636	2 258	378
87	Heime (ohne Erholungs- und Ferienheime)	44	1 985	1 622	363
88	Sozialwesen (ohne Heime)	46	1 303	1 032	271
<b>R</b>	<b>Kunst, Unterhaltung und Erholung</b>	101	304	134	170
90	Kreative, künstlerische und unterhaltende Tätigkeiten	32	•	•	•
91	Bibliotheken, Archive, Museen, botanische und zoologische Gärten	2	•	•	•
92	Spiel-, Wett- und Lotteriewesen	10	41	35	6
93	Erbringung von Dienstleistungen des Sports, der Unterhaltung und der Erholung	57	227	83	144
<b>S</b>	<b>Erbringung von sonstigen Dienstleistungen</b>	289	1 146	744	402
94	Interessenvertretungen sowie kirchliche und sonstige religiöse Vereinigungen (ohne Sozialwesen und Sport)	72	687	488	199
95	Reparatur von Datenverarbeitungsgeräten und Gebrauchsgütern	18	33	18	15
96	Erbringung von sonstigen überwiegend persönlichen Dienstleistungen	199	426	238	188
<b>I n s g e s a m t</b>		4 223	34 389	26 053	8 336
<b>Landkreis Offenbach</b>					
<b>B</b>	<b>Bergbau und Gewinnung von Steinen und Erden</b>	3	•	•	•
05	Kohlenbergbau	—	—	—	—
06	Gewinnung von Erdöl und Erdgas	—	—	—	—
07	Erzbergbau	—	—	—	—
08	Gewinnung von Steinen und Erden, sonstiger Bergbau	2	•	•	•
09	Erbringung von Dienstleistungen für den Bergbau und für die Gewinnung von Steinen und Erden	1	•	•	•
<b>C</b>	<b>Verarbeitendes Gewerbe</b>	944	19 146	17 382	1 764
10	Herstellung von Nahrungs- und Futtermitteln	86	2 275	1 856	420
11	Getränkeherstellung	8	•	•	•
12	Tabakverarbeitung	—	—	—	—
13	Herstellung von Textilien	27	226	188	39
14	Herstellung von Bekleidung	12	17	•	•

## 8. Niederlassungen mit abhängig Beschäftigten in Hessen 2024 nach ausgewählten Wirtschaftsabteilungen und Verwaltungsbezirken

WZ 2008	Wirtschaftsabschnitt Wirtschaftsabteilung	Nieder- lassungen	Abhängig Beschäftigte		
		insgesamt	insgesamt	davon	
				SVB <sup>1)</sup>	GB <sup>2)</sup>
15	Herstellung von Leder, Lederwaren und Schuhen	8	38	•	•
16	Herstellung von Holz-, Flecht-, Korb- und Korkwaren (ohne Möbel)	32	275	238	37
17	Herstellung von Papier, Pappe und Waren daraus	12	186	164	23
18	Herstellung von Druckerzeugnissen; Vervielfältigung von bespielten Ton-, Bild- und Datenträgern	73	435	305	130
19	Kokerei und Mineralölverarbeitung	1	•	•	•
20	Herstellung von chemischen Erzeugnissen	21	647	624	23
21	Herstellung von pharmazeutischen Erzeugnissen	6	•	•	4
22	Herstellung von Gummi- und Kunststoffwaren	50	955	869	87
23	Herstellung von Glas und Glaswaren, Keramik, Verarbeitung von Steinen und Erden	36	675	632	43
24	Metallerzeugung und -bearbeitung	4	•	•	•
25	Herstellung von Metallerzeugnissen	170	2 136	1 860	277
26	Herstellung von Datenverarbeitungsgeräten, elektronischen und optischen Erzeugnissen	51	919	826	93
27	Herstellung von elektrischen Ausrüstungen	37	667	576	91
28	Maschinenbau	90	2 749	2 590	159
29	Herstellung von Kraftwagen und Kraftwagenteilen	16	1 779	1 759	20
30	Sonstiger Fahrzeugbau	4	•	•	•
31	Herstellung von Möbeln	25	155	120	34
32	Herstellung von sonstigen Waren	88	825	633	192
33	Reparatur und Installation von Maschinen und Ausrüstungen	87	1 693	1 620	73
<b>D</b>	<b>Energieversorgung</b>	98	1 134	1 062	72
35	Energieversorgung	98	1 134	1 062	72
<b>E</b>	<b>Wasserversorgung; Abwasser- und Abfallentsorgung und Beseitigung von Umweltverschmutzungen</b>	52	•	•	•
36	Wasserversorgung	8	169	164	5
37	Abwasserentsorgung	8	97	83	14
38	Sammlung, Behandlung und Beseitigung von Abfällen; Rückgewinnung	33	771	700	71
39	Beseitigung von Umweltverschmutzungen und sonstige Entsorgung	3	•	•	•
<b>F</b>	<b>Baugewerbe</b>	2 275	11 256	9 761	1 495
41	Hochbau	189	1 178	1 074	104
42	Tiefbau	68	538	484	53
43	Vorbereitende Baustellenarbeiten, Bauinstallation und sonstiges Ausbaugewerbe	2 018	9 540	8 203	1 337
<b>G</b>	<b>Handel; Instandhaltung und Reparatur von Kraftfahrzeugen</b>	3 501	34 426	28 134	6 292
45	Handel mit Kraftfahrzeugen; Instandhaltung und Reparatur von Kraftfahrzeugen	562	4 435	3 672	763
46	Großhandel (ohne Handel mit Kraftfahrzeugen)	1 143	16 907	15 595	1 313
47	Einzelhandel (ohne Handel mit Kraftfahrzeugen)	1 796	13 083	8 867	4 216
<b>H</b>	<b>Verkehr und Lagerei</b>	760	18 531	15 289	3 242
49	Landverkehr und Transport in Rohrfernleitungen	393	2 597	1 863	734
50	Schifffahrt	1	•	•	•
51	Luftfahrt	12	•	•	•

## 8. Niederlassungen mit abhängig Beschäftigten in Hessen 2024 nach ausgewählten Wirtschaftsabteilungen und Verwaltungsbezirken

WZ 2008	Wirtschaftsabschnitt Wirtschaftsabteilung	Nieder- lassungen	Abhängig Beschäftigte		
		insgesamt	insgesamt	davon	
				SVB <sup>1)</sup>	GB <sup>2)</sup>
52	Lagerei sowie Erbringung von sonstigen Dienstleistungen für den Verkehr	202	7 649	7 127	522
53	Post-, Kurier- und Expressdienste	152	•	•	•
<b>I</b>	<b>Gastgewerbe</b>	1 094	6 349	3 514	2 835
55	Beherbergung	116	1 040	698	341
56	Gastronomie	978	5 309	2 816	2 494
<b>J</b>	<b>Information und Kommunikation</b>	983	8 236	7 601	635
58	Verlagswesen	32	845	741	105
59	Herstellung, Verleih und Vertrieb von Filmen und Fernsehprogrammen; Kinos; Tonstudios und Verlegen von Musik	51	•	•	•
60	Rundfunkveranstalter	1	•	•	•
61	Telekommunikation	29	255	241	13
62	Erbringung von Dienstleistungen der Informationstechnologie	810	6 603	6 184	419
63	Informationsdienstleistungen	60	•	•	•
<b>K</b>	<b>Erbringung von Finanz- und Versicherungsdienstleistungen</b>	455	4 062	3 714	348
64	Erbringung von Finanzdienstleistungen	104	1 896	•	•
65	Versicherungen, Rückversicherungen und Pensionskassen (ohne Sozialversicherung)	11	491	•	•
66	Mit Finanz- und Versicherungsdienstleistungen verbundene Tätigkeiten	340	1 675	1 355	321
<b>L</b>	<b>Grundstücks- und Wohnungswesen</b>	1 197	2 988	1 920	1 068
68	Grundstücks- und Wohnungswesen	1 197	2 988	1 920	1 068
<b>M</b>	<b>Erbringung von freiberuflichen, wissenschaftlichen und technischen Dienstleistungen</b>	2 741	12 734	9 584	3 150
69	Rechts- und Steuerberatung, Wirtschaftsprüfung	659	2 747	2 076	671
70	Verwaltung und Führung von Unternehmen und Betrieben; Unternehmensberatung	906	3 851	3 135	715
71	Architektur- und Ingenieurbüros; technische, physikalische und chemische Untersuchung	565	2 208	1 850	359
72	Forschung und Entwicklung	32	1 295	1 272	23
73	Werbung und Marktforschung	194	1 732	566	1 166
74	Sonstige freiberufliche, wissenschaftliche und technische Tätigkeiten	348	613	444	169
75	Veterinärwesen	37	289	241	47
<b>N</b>	<b>Erbringung von sonstigen wirtschaftlichen Dienstleistungen</b>	1 644	23 756	14 708	9 048
77	Vermietung von beweglichen Sachen	120	1 361	1 239	122
78	Vermittlung und Überlassung von Arbeitskräften	91	2 402	2 060	342
79	Reisebüros, Reiseveranstalter und Erbringung sonstiger Reservierungsdienstleistungen	56	196	148	48
80	Wach- und Sicherheitsdienste sowie Detekteien	70	1 776	1 253	523
81	Gebäudebetreuung; Garten- und Landschaftsbau	931	15 101	7 892	7 209
82	Erbringung von wirtschaftlichen Dienstleistungen für Unternehmen und Privatpersonen a. n. g.	376	2 919	2 115	804
<b>P</b>	<b>Erziehung und Unterricht</b>	435	4 278	3 653	626
85	Erziehung und Unterricht	435	4 278	3 653	626

# **8. Niederlassungen mit abhängig Beschäftigten in Hessen 2024 nach ausgewählten Wirtschaftsabteilungen und Verwaltungsbezirken**

WZ 2008	Wirtschaftsabschnitt Wirtschaftsabteilung	Nieder- lassungen	Abhängig Beschäftigte		
		insgesamt	insgesamt	davon	
				SVB <sup>1)</sup>	GB <sup>2)</sup>
<b>Q</b>	<b>Gesundheits- und Sozialwesen</b>	1 123	15 409	12 564	2 846
86	Gesundheitswesen	885	9 129	7 336	1 793
87	Heime (ohne Erholungs- und Ferienheime)	46	2 549	2 289	260
88	Sozialwesen (ohne Heime)	192	3 731	2 939	792
<b>R</b>	<b>Kunst, Unterhaltung und Erholung</b>	460	1 601	675	926
90	Kreative, künstlerische und unterhaltende Tätigkeiten	153	42	•	•
91	Bibliotheken, Archive, Museen, botanische und zoologische Gärten	4	14	•	•
92	Spiel-, Wett- und Lotteriewesen	85	526	313	214
93	Erbringung von Dienstleistungen des Sports, der Unterhaltung und der Erholung	218	1 019	333	686
<b>S</b>	<b>Erbringung von sonstigen Dienstleistungen</b>	1 151	4 051	2 763	1 288
94	Interessenvertretungen sowie kirchliche und sonstige religiöse Vereinigungen (ohne Sozialwesen und Sport)	159	1 357	877	480
95	Reparatur von Datenverarbeitungsgeräten und Gebrauchsgütern	84	220	183	37
96	Erbringung von sonstigen überwiegend persönlichen Dienstleistungen	908	2 474	1 703	771
<b>I n s g e s a m t</b>		18 916	169 075	133 341	35 734

## **Rheingau-Taunus-Kreis**

<b>B</b>	<b>Bergbau und Gewinnung von Steinen und Erden</b>	—	—	—	—
05	Kohlenbergbau	—	—	—	—
06	Gewinnung von Erdöl und Erdgas	—	—	—	—
07	Erzbergbau	—	—	—	—
08	Gewinnung von Steinen und Erden, sonstiger Bergbau	—	—	—	—
09	Erbringung von Dienstleistungen für den Bergbau und für die Gewinnung von Steinen und Erden	—	—	—	—
<b>C</b>	<b>Verarbeitendes Gewerbe</b>	440	8 707	7 813	894
10	Herstellung von Nahrungs- und Futtermitteln	47	1 732	1 500	232
11	Getränkeherstellung	35	955	731	224
12	Tabakverarbeitung	1	•	•	•
13	Herstellung von Textilien	5	20	•	•
14	Herstellung von Bekleidung	3	•	•	•
15	Herstellung von Leder, Lederwaren und Schuhen	6	7	•	•
16	Herstellung von Holz-, Flecht-, Korb- und Korkwaren (ohne Möbel)	15	31	24	7
17	Herstellung von Papier, Pappe und Waren daraus	2	•	•	•
18	Herstellung von Druckerzeugnissen; Vervielfältigung von bespielten Ton-, Bild- und Datenträgern	27	143	102	41
19	Kokerei und Mineralölverarbeitung	—	—	—	—
20	Herstellung von chemischen Erzeugnissen	14	282	256	26
21	Herstellung von pharmazeutischen Erzeugnissen	3	159	•	•
22	Herstellung von Gummi- und Kunststoffwaren	15	569	544	24
23	Herstellung von Glas und Glaswaren, Keramik, Verarbeitung von Steinen und Erden	18	104	82	22
24	Metallerzeugung und -bearbeitung	2	•	•	•
25	Herstellung von Metallerzeugnissen	66	416	346	70

## 8. Niederlassungen mit abhängig Beschäftigten in Hessen 2024 nach ausgewählten Wirtschaftsabteilungen und Verwaltungsbezirken

WZ 2008	Wirtschaftsabschnitt Wirtschaftsabteilung	Nieder- lassungen	Abhängig Beschäftigte		
		insgesamt	insgesamt	davon	
				SVB <sup>1)</sup>	GB <sup>2)</sup>
26	Herstellung von Datenverarbeitungsgeräten, elektronischen und optischen Erzeugnissen	26	828	799	30
27	Herstellung von elektrischen Ausrüstungen	13	843	822	21
28	Maschinenbau	37	2 087	2 014	73
29	Herstellung von Kraftwagen und Kraftwagenteilen	—	—	—	—
30	Sonstiger Fahrzeugbau	3	•	•	•
31	Herstellung von Möbeln	31	87	73	15
32	Herstellung von sonstigen Waren	31	190	147	43
33	Reparatur und Installation von Maschinen und Ausrüstungen	40	160	•	•
<b>D</b>	<b>Energieversorgung</b>	78	132	123	9
35	Energieversorgung	78	132	123	9
<b>E</b>	<b>Wasserversorgung; Abwasser- und Abfallentsorgung und Beseitigung von Umweltverschmutzungen</b>	33	796	678	118
36	Wasserversorgung	7	179	171	8
37	Abwasserentsorgung	12	275	239	37
38	Sammlung, Behandlung und Beseitigung von Abfällen; Rückgewinnung	14	341	268	73
39	Beseitigung von Umweltverschmutzungen und sonstige Entsorgung	—	—	—	—
<b>F</b>	<b>Baugewerbe</b>	1 000	4 097	3 341	756
41	Hochbau	55	436	401	34
42	Tiefbau	15	150	131	19
43	Vorbereitende Baustellenarbeiten, Bauinstallation und sonstiges Ausbaugewerbe	930	3 512	2 809	703
<b>G</b>	<b>Handel; Instandhaltung und Reparatur von Kraftfahrzeugen</b>	1 335	9 502	7 110	2 392
45	Handel mit Kraftfahrzeugen; Instandhaltung und Reparatur von Kraftfahrzeugen	229	1 032	816	216
46	Großhandel (ohne Handel mit Kraftfahrzeugen)	316	3 516	3 057	459
47	Einzelhandel (ohne Handel mit Kraftfahrzeugen)	790	4 954	3 237	1 717
<b>H</b>	<b>Verkehr und Lagerei</b>	218	2 249	1 458	791
49	Landverkehr und Transport in Rohrfernleitungen	140	1 353	721	632
50	Schifffahrt	4	•	•	•
51	Luftfahrt	5	•	•	•
52	Lagerei sowie Erbringung von sonstigen Dienstleistungen für den Verkehr	27	•	364	•
53	Post-, Kurier- und Expressdienste	42	417	•	•
<b>I</b>	<b>Gastgewerbe</b>	674	4 039	1 819	2 221
55	Beherbergung	157	1 080	581	499
56	Gastronomie	517	2 959	1 237	1 722
<b>J</b>	<b>Information und Kommunikation</b>	444	2 152	1 825	328
58	Verlagswesen	24	459	356	103
59	Herstellung, Verleih und Vertrieb von Filmen und Fernsehprogrammen; Kinos; Tonstudios und Verlegen von Musik	29	•	•	•
60	Rundfunkveranstalter	1	•	•	•
61	Telekommunikation	14	87	70	17

## 8. Niederlassungen mit abhängig Beschäftigten in Hessen 2024 nach ausgewählten Wirtschaftsabteilungen und Verwaltungsbezirken

WZ 2008	Wirtschaftsabschnitt Wirtschaftsabteilung	Nieder- lassungen	Abhängig Beschäftigte		
		insgesamt	insgesamt	davon	
				SVB <sup>1)</sup>	GB <sup>2)</sup>
62	Erbringung von Dienstleistungen der Informationstechnologie	344	1 499	1 341	158
63	Informationsdienstleistungen	32	•	•	•
<b>K</b>	<b>Erbringung von Finanz- und Versicherungsdienstleistungen</b>	199	952	807	145
64	Erbringung von Finanzdienstleistungen	50	622	606	17
65	Versicherungen, Rückversicherungen und Pensionskassen (ohne Sozialversicherung)	—	—	—	—
66	Mit Finanz- und Versicherungsdienstleistungen verbundene Tätigkeiten	149	330	201	128
<b>L</b>	<b>Grundstücks- und Wohnungswesen</b>	462	740	403	337
68	Grundstücks- und Wohnungswesen	462	740	403	337
<b>M</b>	<b>Erbringung von freiberuflichen, wissenschaftlichen und technischen Dienstleistungen</b>	1 433	4 379	3 359	1 021
69	Rechts- und Steuerberatung, Wirtschaftsprüfung	309	973	666	308
70	Verwaltung und Führung von Unternehmen und Betrieben; Unternehmensberatung	416	714	564	150
71	Architektur- und Ingenieurbüros; technische, physikalische und chemische Untersuchung	362	1 337	1 143	194
72	Forschung und Entwicklung	19	•	•	•
73	Werbung und Marktforschung	70	342	150	192
74	Sonstige freiberufliche, wissenschaftliche und technische Tätigkeiten	220	204	•	•
75	Veterinärwesen	37	•	150	•
<b>N</b>	<b>Erbringung von sonstigen wirtschaftlichen Dienstleistungen</b>	744	4 206	2 363	1 843
77	Vermietung von beweglichen Sachen	57	70	52	18
78	Vermittlung und Überlassung von Arbeitskräften	19	105	51	55
79	Reisebüros, Reiseveranstalter und Erbringung sonstiger Reservierungsdienstleistungen	33	100	75	25
80	Wach- und Sicherheitsdienste sowie Detekteien	23	176	69	106
81	Gebäudebetreuung; Garten- und Landschaftsbau	461	2 708	1 321	1 387
82	Erbringung von wirtschaftlichen Dienstleistungen für Unternehmen und Privatpersonen a. n. g.	151	1 048	796	252
<b>P</b>	<b>Erziehung und Unterricht</b>	258	2 282	1 861	421
85	Erziehung und Unterricht	258	2 282	1 861	421
<b>Q</b>	<b>Gesundheits- und Sozialwesen</b>	665	10 660	8 944	1 716
86	Gesundheitswesen	529	5 458	4 464	994
87	Heime (ohne Erholungs- und Ferienheime)	35	3 011	2 744	267
88	Sozialwesen (ohne Heime)	101	2 191	1 736	455
<b>R</b>	<b>Kunst, Unterhaltung und Erholung</b>	228	1 175	416	759
90	Kreative, künstlerische und unterhaltende Tätigkeiten	97	117	52	65
91	Bibliotheken, Archive, Museen, botanische und zoologische Gärten	8	110	78	33
92	Spiel-, Wett- und Lotteriewesen	17	61	34	27
93	Erbringung von Dienstleistungen des Sports, der Unterhaltung und der Erholung	106	886	252	634
<b>S</b>	<b>Erbringung von sonstigen Dienstleistungen</b>	607	1 498	843	655

## 8. Niederlassungen mit abhängig Beschäftigten in Hessen 2024 nach ausgewählten Wirtschaftsabteilungen und Verwaltungsbezirken

WZ 2008	Wirtschaftsabschnitt Wirtschaftsabteilung	Nieder- lassungen	Abhängig Beschäftigte		
		insgesamt	insgesamt	davon	
				SVB <sup>1)</sup>	GB <sup>2)</sup>
94	Interessenvertretungen sowie kirchliche und sonstige religiöse Vereinigungen (ohne Sozialwesen und Sport)	122	668	310	359
95	Reparatur von Datenverarbeitungsgeräten und Gebrauchsgütern	37	104	83	21
96	Erbringung von sonstigen überwiegend persönlichen Dienstleistungen	448	726	451	276
	<b>I n s g e s a m t</b>	8 818	57 565	43 162	14 403
<b>Wetteraukreis</b>					
<b>B</b>	<b>Bergbau und Gewinnung von Steinen und Erden</b>	7	67	62	5
05	Kohlenbergbau	—	—	—	—
06	Gewinnung von Erdöl und Erdgas	—	—	—	—
07	Erzbergbau	—	—	—	—
08	Gewinnung von Steinen und Erden, sonstiger Bergbau	7	67	62	5
09	Erbringung von Dienstleistungen für den Bergbau und für die Gewinnung von Steinen und Erden	—	—	—	—
<b>C</b>	<b>Verarbeitendes Gewerbe</b>	753	16 354	14 785	1 570
10	Herstellung von Nahrungs- und Futtermitteln	104	1 848	1 283	565
11	Getränkeherstellung	12	•	•	31
12	Tabakverarbeitung	—	—	—	—
13	Herstellung von Textilien	11	393	370	24
14	Herstellung von Bekleidung	5	•	•	•
15	Herstellung von Leder, Lederwaren und Schuhen	—	—	—	—
16	Herstellung von Holz-, Flecht-, Korb- und Korkwaren (ohne Möbel)	48	•	132	•
17	Herstellung von Papier, Pappe und Waren daraus	8	265	237	28
18	Herstellung von Druckerzeugnissen; Vervielfältigung von bespielten Ton-, Bild- und Datenträgern	42	149	100	49
19	Kokerei und Mineralölverarbeitung	—	—	—	—
20	Herstellung von chemischen Erzeugnissen	8	149	•	•
21	Herstellung von pharmazeutischen Erzeugnissen	4	2 132	•	•
22	Herstellung von Gummi- und Kunststoffwaren	30	961	904	58
23	Herstellung von Glas und Glaswaren, Keramik, Verarbeitung von Steinen und Erden	39	318	280	38
24	Metallerzeugung und -bearbeitung	6	354	•	•
25	Herstellung von Metallerzeugnissen	149	1 285	1 030	255
26	Herstellung von Datenverarbeitungsgeräten, elektronischen und optischen Erzeugnissen	36	938	891	46
27	Herstellung von elektrischen Ausrüstungen	29	1 036	968	68
28	Maschinenbau	53	2 338	2 219	119
29	Herstellung von Kraftwagen und Kraftwagenteilen	13	932	919	13
30	Sonstiger Fahrzeugbau	6	193	182	11
31	Herstellung von Möbeln	24	887	878	8
32	Herstellung von sonstigen Waren	52	487	366	121
33	Reparatur und Installation von Maschinen und Ausrüstungen	74	926	847	79
<b>D</b>	<b>Energieversorgung</b>	147	893	843	51
35	Energieversorgung	147	893	843	51
<b>E</b>	<b>Wasserversorgung; Abwasser- und Abfallentsorgung und Beseitigung von Umweltverschmutzungen</b>	46	975	883	91



## 8. Niederlassungen mit abhängig Beschäftigten in Hessen 2024 nach ausgewählten Wirtschaftsabteilungen und Verwaltungsbezirken

WZ 2008	Wirtschaftsabschnitt Wirtschaftsabteilung	Nieder- lassungen	Abhängig Beschäftigte		
		insgesamt	insgesamt	davon	
				SVB <sup>1)</sup>	GB <sup>2)</sup>
36	Wasserversorgung	6	•	•	•
37	Abwasserentsorgung	14	91	•	•
38	Sammlung, Behandlung und Beseitigung von Abfällen; Rückgewinnung	25	•	456	•
39	Beseitigung von Umweltverschmutzungen und sonstige Entsorgung	1	•	•	•
<b>F</b>	<b>Baugewerbe</b>	1 716	8 222	6 923	1 299
41	Hochbau	107	1 810	1 709	101
42	Tiefbau	59	774	675	99
43	Vorbereitende Baustellenarbeiten, Bauinstallation und sonstiges Ausbaugewerbe	1 550	5 639	4 539	1 100
<b>G</b>	<b>Handel; Instandhaltung und Reparatur von Kraftfahrzeugen</b>	2 567	22 331	17 220	5 111
45	Handel mit Kraftfahrzeugen; Instandhaltung und Reparatur von Kraftfahrzeugen	507	3 753	3 171	582
46	Großhandel (ohne Handel mit Kraftfahrzeugen)	604	6 709	5 962	748
47	Einzelhandel (ohne Handel mit Kraftfahrzeugen)	1 456	11 869	8 087	3 782
<b>H</b>	<b>Verkehr und Lagerei</b>	440	5 289	4 081	1 209
49	Landverkehr und Transport in Rohrfernleitungen	244	2 419	1 640	780
50	Schifffahrt	—	—	—	—
51	Luftfahrt	1	•	•	•
52	Lagerei sowie Erbringung von sonstigen Dienstleistungen für den Verkehr	104	•	•	•
53	Post-, Kurier- und Expressdienste	91	•	•	•
<b>I</b>	<b>Gastgewerbe</b>	877	4 952	2 352	2 600
55	Beherbergung	107	723	460	263
56	Gastronomie	770	4 230	1 892	2 338
<b>J</b>	<b>Information und Kommunikation</b>	653	3 252	2 793	459
58	Verlagswesen	27	169	80	89
59	Herstellung, Verleih und Vertrieb von Filmen und Fernsehprogrammen; Kinos; Tonstudios und Verlegen von Musik	39	129	60	69
60	Rundfunkveranstalter	3	•	•	•
61	Telekommunikation	27	299	284	15
62	Erbringung von Dienstleistungen der Informationstechnologie	500	2 365	2 123	242
63	Informationsdienstleistungen	57	•	•	•
<b>K</b>	<b>Erbringung von Finanz- und Versicherungsdienstleistungen</b>	378	2 148	1 822	326
64	Erbringung von Finanzdienstleistungen	68	1 158	•	•
65	Versicherungen, Rückversicherungen und Pensionskassen (ohne Sozialversicherung)	1	•	•	•
66	Mit Finanz- und Versicherungsdienstleistungen verbundene Tätigkeiten	309	•	•	•
<b>L</b>	<b>Grundstücks- und Wohnungswesen</b>	723	1 097	581	516
68	Grundstücks- und Wohnungswesen	723	1 097	581	516
<b>M</b>	<b>Erbringung von freiberuflichen, wissenschaftlichen und technischen Dienstleistungen</b>	2 167	7 213	5 796	1 417
69	Rechts- und Steuerberatung, Wirtschaftsprüfung	544	1 874	1 286	588

# **8. Niederlassungen mit abhängig Beschäftigten in Hessen 2024 nach ausgewählten Wirtschaftsabteilungen und Verwaltungsbezirken**

WZ 2008	Wirtschaftsabschnitt Wirtschaftsabteilung	Nieder- lassungen	Abhängig Beschäftigte		
		insgesamt	insgesamt	davon	
				SVB <sup>1)</sup>	GB <sup>2)</sup>
70	Verwaltung und Führung von Unternehmen und Betrieben; Unternehmensberatung	662	2 500	2 209	290
71	Architektur- und Ingenieurbüros; technische, physikalische und chemische Untersuchung	491	1 585	1 300	285
72	Forschung und Entwicklung	22	373	329	44
73	Werbung und Marktforschung	119	494	409	85
74	Sonstige freiberufliche, wissenschaftliche und technische Tätigkeiten	264	211	149	63
75	Veterinärwesen	65	175	113	62
<b>N</b>	<b>Erbringung von sonstigen wirtschaftlichen Dienstleistungen</b>	<b>1 187</b>	<b>10 087</b>	<b>6 671</b>	<b>3 416</b>
77	Vermietung von beweglichen Sachen	113	478	349	129
78	Vermittlung und Überlassung von Arbeitskräften	64	2 088	1 881	206
79	Reisebüros, Reiseveranstalter und Erbringung sonstiger Reservierungsdienstleistungen	53	147	102	44
80	Wach- und Sicherheitsdienste sowie Detekteien	39	293	157	136
81	Gebäudebetreuung; Garten- und Landschaftsbau	658	4 767	2 383	2 384
82	Erbringung von wirtschaftlichen Dienstleistungen für Unternehmen und Privatpersonen a. n. g.	260	2 314	1 798	516
<b>P</b>	<b>Erziehung und Unterricht</b>	<b>416</b>	<b>4 169</b>	<b>3 655</b>	<b>514</b>
85	Erziehung und Unterricht	416	4 169	3 655	514
<b>Q</b>	<b>Gesundheits- und Sozialwesen</b>	<b>1 076</b>	<b>17 417</b>	<b>14 492</b>	<b>2 925</b>
86	Gesundheitswesen	811	8 698	7 118	1 580
87	Heime (ohne Erholungs- und Ferienheime)	80	4 679	4 168	511
88	Sozialwesen (ohne Heime)	185	4 041	3 206	835
<b>R</b>	<b>Kunst, Unterhaltung und Erholung</b>	<b>399</b>	<b>1 600</b>	<b>598</b>	<b>1 002</b>
90	Kreative, künstlerische und unterhaltende Tätigkeiten	154	65	23	41
91	Bibliotheken, Archive, Museen, botanische und zoologische Gärten	7	34	22	12
92	Spiel-, Wett- und Lotteriewesen	52	237	140	97
93	Erbringung von Dienstleistungen des Sports, der Unterhaltung und der Erholung	186	1 265	413	852
<b>S</b>	<b>Erbringung von sonstigen Dienstleistungen</b>	<b>1 119</b>	<b>4 210</b>	<b>2 773</b>	<b>1 437</b>
94	Interessenvertretungen sowie kirchliche und sonstige religiöse Vereinigungen (ohne Sozialwesen und Sport)	275	2 477	1 629	848
95	Reparatur von Datenverarbeitungsgeräten und Gebrauchsgütern	47	77	50	28
96	Erbringung von sonstigen überwiegend persönlichen Dienstleistungen	797	1 656	1 095	562
<b>I n s g e s a m t</b>		<b>14 671</b>	<b>110 275</b>	<b>86 329</b>	<b>23 947</b>
<b>Reg.-Bez. D a r m s t a d t</b>					
<b>B</b>	<b>Bergbau und Gewinnung von Steinen und Erden</b>	<b>61</b>	<b>546</b>	<b>488</b>	<b>58</b>
05	Kohlenbergbau	—	—	—	—
06	Gewinnung von Erdöl und Erdgas	—	—	—	—
07	Erzbergbau	—	—	—	—
08	Gewinnung von Steinen und Erden, sonstiger Bergbau	55	•	•	•
09	Erbringung von Dienstleistungen für den Bergbau und für die Gewinnung von Steinen und Erden	6	•	•	•

## 8. Niederlassungen mit abhängig Beschäftigten in Hessen 2024 nach ausgewählten Wirtschaftsabteilungen und Verwaltungsbezirken

WZ 2008	Wirtschaftsabschnitt Wirtschaftsabteilung	Nieder- lassungen	Abhängig Beschäftigte		
		insgesamt	insgesamt	davon	
				SVB <sup>1)</sup>	GB <sup>2)</sup>
<b>C</b>	<b>Verarbeitendes Gewerbe</b>	8 704	234 452	218 281	16 172
10	Herstellung von Nahrungs- und Futtermitteln	1 002	23 749	19 224	4 525
11	Getränkeherstellung	137	5 675	5 079	596
12	Tabakverarbeitung	3	•	•	•
13	Herstellung von Textilien	175	1 437	1 232	205
14	Herstellung von Bekleidung	102	218	158	60
15	Herstellung von Leder, Lederwaren und Schuhen	70	299	237	62
16	Herstellung von Holz-, Flecht-, Korb- und Korkwaren (ohne Möbel)	380	2 716	2 312	404
17	Herstellung von Papier, Pappe und Waren daraus	87	3 386	3 113	273
18	Herstellung von Druckerzeugnissen; Vervielfältigung von bespielten Ton-, Bild- und Datenträgern	561	3 888	2 917	971
19	Kokerei und Mineralölverarbeitung	4	•	•	•
20	Herstellung von chemischen Erzeugnissen	296	27 186	26 820	365
21	Herstellung von pharmazeutischen Erzeugnissen	61	21 112	21 037	75
22	Herstellung von Gummi- und Kunststoffwaren	354	17 935	17 162	774
23	Herstellung von Glas und Glaswaren, Keramik, Verarbeitung von Steinen und Erden	404	5 005	4 569	436
24	Metallerzeugung und -bearbeitung	62	5 216	5 148	68
25	Herstellung von Metallerzeugnissen	1 433	15 700	13 493	2 207
26	Herstellung von Datenverarbeitungsgeräten, elektronischen und optischen Erzeugnissen	513	13 971	13 339	632
27	Herstellung von elektrischen Ausrüstungen	305	12 403	11 783	620
28	Maschinenbau	695	23 415	22 296	1 119
29	Herstellung von Kraftwagen und Kraftwagenteilen	134	19 661	19 481	179
30	Sonstiger Fahrzeugbau	42	2 486	2 444	41
31	Herstellung von Möbeln	295	3 262	2 999	263
32	Herstellung von sonstigen Waren	829	9 336	7 865	1 471
33	Reparatur und Installation von Maschinen und Ausrüstungen	760	16 310	15 493	817
<b>D</b>	<b>Energieversorgung</b>	1 496	16 248	15 838	410
35	Energieversorgung	1 496	16 248	15 838	410
<b>E</b>	<b>Wasserversorgung; Abwasser- und Abfallentsorgung und Beseitigung von Umweltverschmutzungen</b>	531	15 722	14 533	1 190
36	Wasserversorgung	70	1 855	1 767	88
37	Abwasserentsorgung	124	2 371	2 086	285
38	Sammlung, Behandlung und Beseitigung von Abfällen; Rückgewinnung	315	11 253	10 479	774
39	Beseitigung von Umweltverschmutzungen und sonstige Entsorgung	22	244	201	43
<b>F</b>	<b>Baugewerbe</b>	20 595	103 344	88 921	14 423
41	Hochbau	1 572	13 966	12 830	1 136
42	Tiefbau	688	9 489	8 722	767
43	Vorbereitende Baustellenarbeiten, Bauinstallation und sonstiges Ausbaugewerbe	18 335	79 890	67 369	12 521
<b>G</b>	<b>Handel; Instandhaltung und Reparatur von Kraftfahrzeugen</b>	33 170	319 983	255 041	64 942
45	Handel mit Kraftfahrzeugen; Instandhaltung und Reparatur von Kraftfahrzeugen	5 540	42 338	35 606	6 733
46	Großhandel (ohne Handel mit Kraftfahrzeugen)	9 017	125 554	114 383	11 171

## 8. Niederlassungen mit abhängig Beschäftigten in Hessen 2024 nach ausgewählten Wirtschaftsabteilungen und Verwaltungsbezirken

WZ 2008	Wirtschaftsabschnitt Wirtschaftsabteilung	Nieder- lassungen	Abhängig Beschäftigte		
		insgesamt	insgesamt	davon	
				SVB <sup>1)</sup>	GB <sup>2)</sup>
47	Einzelhandel (ohne Handel mit Kraftfahrzeugen)	18 613	152 091	105 052	47 039
<b>H</b>	<b>Verkehr und Lagerei</b>	8 360	188 508	164 534	23 973
49	Landverkehr und Transport in Rohrfernleitungen	4 877	52 433	41 141	11 292
50	Schifffahrt	22	273	158	115
51	Luftfahrt	134	36 702	36 652	50
52	Lagerei sowie Erbringung von sonstigen Dienstleistungen für den Verkehr	2 005	70 996	66 308	4 688
53	Post-, Kurier- und Expressdienste	1 322	28 104	20 276	7 828
<b>I</b>	<b>Gastgewerbe</b>	13 900	111 632	62 950	48 682
55	Beherbergung	1 863	20 773	15 162	5 611
56	Gastronomie	12 037	90 859	47 788	43 071
<b>J</b>	<b>Information und Kommunikation</b>	11 132	114 891	107 977	6 915
58	Verlagswesen	521	8 809	7 270	1 539
59	Herstellung, Verleih und Vertrieb von Filmen und Fernsehprogrammen; Kinos; Tonstudios und Verlegen von Musik	668	2 576	1 772	804
60	Rundfunkveranstalter	32	3 399	3 325	74
61	Telekommunikation	378	5 898	5 685	213
62	Erbringung von Dienstleistungen der Informationstechnologie	8 732	86 043	82 474	3 569
63	Informationsdienstleistungen	801	8 166	7 452	715
<b>K</b>	<b>Erbringung von Finanz- und Versicherungsdienstleistungen</b>	5 441	135 887	132 053	3 834
64	Erbringung von Finanzdienstleistungen	1 368	86 025	85 220	805
65	Versicherungen, Rückversicherungen und Pensionskassen (ohne Sozialversicherung)	146	19 005	18 929	76
66	Mit Finanz- und Versicherungsdienstleistungen verbundene Tätigkeiten	3 927	30 856	27 904	2 953
<b>L</b>	<b>Grundstücks- und Wohnungswesen</b>	12 689	32 265	22 453	9 812
68	Grundstücks- und Wohnungswesen	12 689	32 265	22 453	9 812
<b>M</b>	<b>Erbringung von freiberuflichen, wissenschaftlichen und technischen Dienstleistungen</b>	34 413	225 815	197 941	27 874
69	Rechts- und Steuerberatung, Wirtschaftsprüfung	8 222	48 603	40 694	7 910
70	Verwaltung und Führung von Unternehmen und Betrieben; Unternehmensberatung	11 305	85 752	79 792	5 960
71	Architektur- und Ingenieurbüros; technische, physikalische und chemische Untersuchung	7 095	39 228	35 313	3 916
72	Forschung und Entwicklung	489	14 817	14 036	781
73	Werbung und Marktforschung	2 006	21 528	14 237	7 291
74	Sonstige freiberufliche, wissenschaftliche und technische Tätigkeiten	4 791	13 174	11 760	1 414
75	Veterinärwesen	505	2 713	2 111	601
<b>N</b>	<b>Erbringung von sonstigen wirtschaftlichen Dienstleistungen</b>	16 572	226 008	157 514	68 494
77	Vermietung von beweglichen Sachen	1 291	9 045	7 257	1 789
78	Vermittlung und Überlassung von Arbeitskräften	1 422	45 168	39 588	5 580
79	Reisebüros, Reiseveranstalter und Erbringung sonstiger Reservierungsdienstleistungen	819	6 321	5 564	757
80	Wach- und Sicherheitsdienste sowie Detekteien	669	27 582	21 804	5 779
81	Gebäudebetreuung; Garten- und Landschaftsbau	8 840	104 763	56 276	48 487

# **8. Niederlassungen mit abhängig Beschäftigten in Hessen 2024 nach ausgewählten Wirtschaftsabteilungen und Verwaltungsbezirken**

WZ 2008	Wirtschaftsabschnitt Wirtschaftsabteilung	Nieder- lassungen	Abhängig Beschäftigte		
		insgesamt	insgesamt	davon	
				SVB <sup>1)</sup>	GB <sup>2)</sup>
82	Erbringung von wirtschaftlichen Dienstleistungen für Unternehmen und Privatpersonen a. n. g.	3 531	33 129	27 026	6 103
<b>P</b>	<b>Erziehung und Unterricht</b>	5 284	78 339	66 171	12 168
85	Erziehung und Unterricht	5 284	78 339	66 171	12 168
<b>Q</b>	<b>Gesundheits- und Sozialwesen</b>	14 676	271 635	229 132	42 503
86	Gesundheitswesen	11 488	137 291	113 791	23 500
87	Heime (ohne Erholungs- und Ferienheime)	663	44 407	39 360	5 046
88	Sozialwesen (ohne Heime)	2 525	89 937	75 981	13 956
<b>R</b>	<b>Kunst, Unterhaltung und Erholung</b>	5 632	31 072	17 878	13 194
90	Kreative, künstlerische und unterhaltende Tätigkeiten	2 446	4 845	3 614	1 231
91	Bibliotheken, Archive, Museen, botanische und zoologische Gärten	99	2 752	2 298	454
92	Spiel-, Wett- und Lotteriewesen	642	4 723	3 260	1 464
93	Erbringung von Dienstleistungen des Sports, der Unterhaltung und der Erholung	2 445	18 752	8 707	10 046
<b>S</b>	<b>Erbringung von sonstigen Dienstleistungen</b>	13 981	64 554	46 118	18 436
94	Interessenvertretungen sowie kirchliche und sonstige religiöse Vereinigungen (ohne Sozialwesen und Sport)	3 287	38 621	29 922	8 699
95	Reparatur von Datenverarbeitungsgeräten und Gebrauchsgütern	690	1 562	1 190	373
96	Erbringung von sonstigen überwiegend persönlichen Dienstleistungen	10 004	24 371	15 006	9 365
<b>I n s g e s a m t</b>		206 637	2 170 900	1 797 821	373 079
<b>Landkreis Gießen</b>					
<b>B</b>	<b>Bergbau und Gewinnung von Steinen und Erden</b>	9	50	41	9
05	Kohlenbergbau	—	—	—	—
06	Gewinnung von Erdöl und Erdgas	—	—	—	—
07	Erzbergbau	—	—	—	—
08	Gewinnung von Steinen und Erden, sonstiger Bergbau	9	50	41	9
09	Erbringung von Dienstleistungen für den Bergbau und für die Gewinnung von Steinen und Erden	—	—	—	—
<b>C</b>	<b>Verarbeitendes Gewerbe</b>	620	18 983	17 544	1 439
10	Herstellung von Nahrungs- und Futtermitteln	68	1 500	1 061	439
11	Getränkeherstellung	6	•	•	12
12	Tabakverarbeitung	1	•	•	•
13	Herstellung von Textilien	10	•	18	•
14	Herstellung von Bekleidung	6	•	•	•
15	Herstellung von Leder, Lederwaren und Schuhen	3	9	•	•
16	Herstellung von Holz-, Flecht-, Korb- und Korkwaren (ohne Möbel)	28	255	213	42
17	Herstellung von Papier, Pappe und Waren daraus	9	235	210	25
18	Herstellung von Druckerzeugnissen; Vervielfältigung von bespielten Ton-, Bild- und Datenträgern	26	201	130	71
19	Kokerei und Mineralölverarbeitung	—	—	—	—
20	Herstellung von chemischen Erzeugnissen	13	385	334	51
21	Herstellung von pharmazeutischen Erzeugnissen	5	306	303	3
22	Herstellung von Gummi- und Kunststoffwaren	18	476	439	37

# **8. Niederlassungen mit abhängig Beschäftigten in Hessen 2024 nach ausgewählten Wirtschaftsabteilungen und Verwaltungsbezirken**

WZ 2008	Wirtschaftsabschnitt Wirtschaftsabteilung	Nieder- lassungen	Abhängig Beschäftigte		
		insgesamt	insgesamt	davon	
				SVB <sup>1)</sup>	GB <sup>2)</sup>
23	Herstellung von Glas und Glaswaren, Keramik, Verarbeitung von Steinen und Erden	31	2 036	1 980	56
24	Metallerzeugung und -bearbeitung	8	594	590	4
25	Herstellung von Metallerzeugnissen	114	4 034	3 820	214
26	Herstellung von Datenverarbeitungsgeräten, elektronischen und optischen Erzeugnissen	32	2 239	2 189	50
27	Herstellung von elektrischen Ausrüstungen	23	1 583	1 524	59
28	Maschinenbau	70	3 567	3 438	129
29	Herstellung von Kraftwagen und Kraftwagenteilen	6	308	•	•
30	Sonstiger Fahrzeugbau	3	9	•	•
31	Herstellung von Möbeln	22	157	129	29
32	Herstellung von sonstigen Waren	63	555	451	103
33	Reparatur und Installation von Maschinen und Ausrüstungen	55	355	269	86
<b>D</b>	<b>Energieversorgung</b>	126	810	776	34
35	Energieversorgung	126	810	776	34
<b>E</b>	<b>Wasserversorgung; Abwasser- und Abfallentsorgung und Beseitigung von Umweltverschmutzungen</b>	56	900	826	73
36	Wasserversorgung	7	•	152	•
37	Abwasserentsorgung	22	226	199	27
38	Sammlung, Behandlung und Beseitigung von Abfällen; Rückgewinnung	25	502	•	•
39	Beseitigung von Umweltverschmutzungen und sonstige Entsorgung	2	•	•	•
<b>F</b>	<b>Baugewerbe</b>	1 195	5 975	5 048	927
41	Hochbau	78	459	407	53
42	Tiefbau	48	553	491	62
43	Vorbereitende Baustellenarbeiten, Bauinstallation und sonstiges Ausbaugewerbe	1 069	4 963	4 151	813
<b>G</b>	<b>Handel; Instandhaltung und Reparatur von Kraftfahrzeugen</b>	2 267	21 884	16 679	5 205
45	Handel mit Kraftfahrzeugen; Instandhaltung und Reparatur von Kraftfahrzeugen	443	2 930	2 339	591
46	Großhandel (ohne Handel mit Kraftfahrzeugen)	532	8 165	7 263	902
47	Einzelhandel (ohne Handel mit Kraftfahrzeugen)	1 292	10 790	7 077	3 713
<b>H</b>	<b>Verkehr und Lagerei</b>	318	8 747	5 586	3 161
49	Landverkehr und Transport in Rohrfernleitungen	164	•	•	•
50	Schifffahrt	—	—	—	—
51	Luftfahrt	1	•	•	•
52	Lagerei sowie Erbringung von sonstigen Dienstleistungen für den Verkehr	64	•	•	•
53	Post-, Kurier- und Expressdienste	89	3 723	1 674	2 049
<b>I</b>	<b>Gastgewerbe</b>	838	6 711	3 020	3 692
55	Beherbergung	102	562	323	240
56	Gastronomie	736	6 149	2 697	3 452
<b>J</b>	<b>Information und Kommunikation</b>	418	2 895	2 581	314
58	Verlagswesen	25	365	313	52

## 8. Niederlassungen mit abhängig Beschäftigten in Hessen 2024 nach ausgewählten Wirtschaftsabteilungen und Verwaltungsbezirken

WZ 2008	Wirtschaftsabschnitt Wirtschaftsabteilung	Nieder- lassungen	Abhängig Beschäftigte		
		insgesamt	insgesamt	davon	
				SVB <sup>1)</sup>	GB <sup>2)</sup>
59	Herstellung, Verleih und Vertrieb von Filmen und Fernsehprogrammen; Kinos; Tonstudios und Verlegen von Musik	25	56	•	•
60	Rundfunkveranstalter	1	•	•	•
61	Telekommunikation	10	•	•	•
62	Erbringung von Dienstleistungen der Informationstechnologie	324	2 078	1 874	205
63	Informationsdienstleistungen	33	266	251	15
<b>K</b>	<b>Erbringung von Finanz- und Versicherungsdienstleistungen</b>	300	3 286	3 027	259
64	Erbringung von Finanzdienstleistungen	64	1 897	1 863	34
65	Versicherungen, Rückversicherungen und Pensionskassen (ohne Sozialversicherung)	8	399	•	•
66	Mit Finanz- und Versicherungsdienstleistungen verbundene Tätigkeiten	228	991	•	•
<b>L</b>	<b>Grundstücks- und Wohnungswesen</b>	714	1 773	1 144	629
68	Grundstücks- und Wohnungswesen	714	1 773	1 144	629
<b>M</b>	<b>Erbringung von freiberuflichen, wissenschaftlichen und technischen Dienstleistungen</b>	1 765	6 280	4 788	1 493
69	Rechts- und Steuerberatung, Wirtschaftsprüfung	480	2 009	1 410	599
70	Verwaltung und Führung von Unternehmen und Betrieben; Unternehmensberatung	374	1 197	997	199
71	Architektur- und Ingenieurbüros; technische, physikalische und chemische Untersuchung	437	1 831	1 491	341
72	Forschung und Entwicklung	37	323	266	57
73	Werbung und Marktforschung	124	431	324	106
74	Sonstige freiberufliche, wissenschaftliche und technische Tätigkeiten	229	260	170	90
75	Veterinärwesen	84	230	129	101
<b>N</b>	<b>Erbringung von sonstigen wirtschaftlichen Dienstleistungen</b>	787	7 361	4 958	2 403
77	Vermietung von beweglichen Sachen	83	308	193	115
78	Vermittlung und Überlassung von Arbeitskräften	56	1 759	1 472	287
79	Reisebüros, Reiseveranstalter und Erbringung sonstiger Reservierungsdienstleistungen	46	340	282	58
80	Wach- und Sicherheitsdienste sowie Detekteien	39	710	425	285
81	Gebäudebetreuung; Garten- und Landschaftsbau	439	3 414	2 002	1 412
82	Erbringung von wirtschaftlichen Dienstleistungen für Unternehmen und Privatpersonen a. n. g.	124	831	584	247
<b>P</b>	<b>Erziehung und Unterricht</b>	327	11 007	8 880	2 127
85	Erziehung und Unterricht	327	11 007	8 880	2 127
<b>Q</b>	<b>Gesundheits- und Sozialwesen</b>	1 085	25 181	21 804	3 377
86	Gesundheitswesen	864	13 888	11 886	2 002
87	Heime (ohne Erholungs- und Ferienheime)	59	4 161	3 763	398
88	Sozialwesen (ohne Heime)	162	7 132	6 156	976
<b>R</b>	<b>Kunst, Unterhaltung und Erholung</b>	337	1 766	739	1 028
90	Kreative, künstlerische und unterhaltende Tätigkeiten	116	•	•	•
91	Bibliotheken, Archive, Museen, botanische und zoologische Gärten	4	•	•	•
92	Spiel-, Wett- und Lotteriewesen	43	240	•	•

## 8. Niederlassungen mit abhängig Beschäftigten in Hessen 2024 nach ausgewählten Wirtschaftsabteilungen und Verwaltungsbezirken

WZ 2008	Wirtschaftsabschnitt Wirtschaftsabteilung	Nieder- lassungen	Abhängig Beschäftigte		
		insgesamt	insgesamt	davon	
				SVB <sup>1)</sup>	GB <sup>2)</sup>
93	Erbringung von Dienstleistungen des Sports, der Unterhaltung und der Erholung	174	1 102	285	817
<b>S</b>	<b>Erbringung von sonstigen Dienstleistungen</b>	839	4 172	2 565	1 606
94	Interessenvertretungen sowie kirchliche und sonstige religiöse Vereinigungen (ohne Sozialwesen und Sport)	273	2 405	1 512	893
95	Reparatur von Datenverarbeitungsgeräten und Gebrauchsgütern	36	70	38	32
96	Erbringung von sonstigen überwiegend persönlichen Dienstleistungen	530	1 696	1 016	681
	<b>I n s g e s a m t</b>	12 001	127 780	100 005	27 775
<b>Lahn-Dill-Kreis</b>					
<b>B</b>	<b>Bergbau und Gewinnung von Steinen und Erden</b>	12	•	•	•
05	Kohlenbergbau	—	—	—	—
06	Gewinnung von Erdöl und Erdgas	—	—	—	—
07	Erzbergbau	—	—	—	—
08	Gewinnung von Steinen und Erden, sonstiger Bergbau	11	•	•	•
09	Erbringung von Dienstleistungen für den Bergbau und für die Gewinnung von Steinen und Erden	1	•	•	•
<b>C</b>	<b>Verarbeitendes Gewerbe</b>	1 120	34 305	31 164	3 141
10	Herstellung von Nahrungs- und Futtermitteln	92	1 764	993	771
11	Getränkeherstellung	5	32	14	17
12	Tabakverarbeitung	1	•	•	•
13	Herstellung von Textilien	12	186	163	23
14	Herstellung von Bekleidung	11	51	23	29
15	Herstellung von Leder, Lederwaren und Schuhen	6	•	•	•
16	Herstellung von Holz-, Flecht-, Korb- und Korkwaren (ohne Möbel)	58	429	334	95
17	Herstellung von Papier, Pappe und Waren daraus	8	•	•	•
18	Herstellung von Druckerzeugnissen; Vervielfältigung von bespielten Ton-, Bild- und Datenträgern	41	161	108	53
19	Kokerei und Mineralölverarbeitung	1	•	•	•
20	Herstellung von chemischen Erzeugnissen	17	951	913	38
21	Herstellung von pharmazeutischen Erzeugnissen	2	•	•	•
22	Herstellung von Gummi- und Kunststoffwaren	37	1 487	1 339	148
23	Herstellung von Glas und Glaswaren, Keramik, Verarbeitung von Steinen und Erden	41	1 070	1 001	69
24	Metallerzeugung und -bearbeitung	14	2 260	2 235	25
25	Herstellung von Metallerzeugnissen	336	7 321	6 364	957
26	Herstellung von Datenverarbeitungsgeräten, elektronischen und optischen Erzeugnissen	89	4 988	4 813	175
27	Herstellung von elektrischen Ausrüstungen	56	4 563	4 381	182
28	Maschinenbau	108	4 800	4 560	239
29	Herstellung von Kraftwagen und Kraftwagenteilen	20	1 321	1 289	33
30	Sonstiger Fahrzeugbau	2	•	•	•
31	Herstellung von Möbeln	19	976	950	26
32	Herstellung von sonstigen Waren	68	1 048	917	132
33	Reparatur und Installation von Maschinen und Ausrüstungen	76	597	493	104
<b>D</b>	<b>Energieversorgung</b>	132	434	396	38



## 8. Niederlassungen mit abhängig Beschäftigten in Hessen 2024 nach ausgewählten Wirtschaftsabteilungen und Verwaltungsbezirken

WZ 2008	Wirtschaftsabschnitt Wirtschaftsabteilung	Nieder- lassungen	Abhängig Beschäftigte		
		insgesamt	insgesamt	davon	
				SVB <sup>1)</sup>	GB <sup>2)</sup>
35	Energieversorgung	132	434	396	38
<b>E</b>	<b>Wasserversorgung; Abwasser- und Abfallentsorgung und Beseitigung von Umweltverschmutzungen</b>	48	•	•	•
36	Wasserversorgung	5	•	108	•
37	Abwasserentsorgung	9	67	•	•
38	Sammlung, Behandlung und Beseitigung von Abfällen; Rückgewinnung	33	752	653	99
39	Beseitigung von Umweltverschmutzungen und sonstige Entsorgung	1	•	•	•
<b>F</b>	<b>Baugewerbe</b>	1 234	5 934	4 849	1 086
41	Hochbau	85	540	454	86
42	Tiefbau	52	823	765	58
43	Vorbereitende Baustellenarbeiten, Bauinstallation und sonstiges Ausbaugewerbe	1 097	4 571	3 629	941
<b>G</b>	<b>Handel; Instandhaltung und Reparatur von Kraftfahrzeugen</b>	2 125	19 051	14 436	4 616
45	Handel mit Kraftfahrzeugen; Instandhaltung und Reparatur von Kraftfahrzeugen	449	2 204	1 683	521
46	Großhandel (ohne Handel mit Kraftfahrzeugen)	518	7 294	6 476	818
47	Einzelhandel (ohne Handel mit Kraftfahrzeugen)	1 158	9 553	6 277	3 277
<b>H</b>	<b>Verkehr und Lagerei</b>	339	6 154	4 175	1 979
49	Landverkehr und Transport in Rohrfernleitungen	188	•	•	•
50	Schifffahrt	—	—	—	—
51	Luftfahrt	2	•	•	•
52	Lagerei sowie Erbringung von sonstigen Dienstleistungen für den Verkehr	77	2 353	1 997	357
53	Post-, Kurier- und Expressdienste	72	1 789	689	1 100
<b>I</b>	<b>Gastgewerbe</b>	643	3 656	1 591	2 065
55	Beherbergung	79	598	344	254
56	Gastronomie	564	3 058	1 247	1 810
<b>J</b>	<b>Information und Kommunikation</b>	270	1 794	1 553	241
58	Verlagswesen	15	•	161	•
59	Herstellung, Verleih und Vertrieb von Filmen und Fernsehprogrammen; Kinos; Tonstudios und Verlegen von Musik	14	•	•	19
60	Rundfunkveranstalter	1	•	•	•
61	Telekommunikation	13	168	155	13
62	Erbringung von Dienstleistungen der Informationstechnologie	205	1 180	1 015	165
63	Informationsdienstleistungen	22	90	•	•
<b>K</b>	<b>Erbringung von Finanz- und Versicherungsdienstleistungen</b>	296	1 883	1 635	247
64	Erbringung von Finanzdienstleistungen	67	1 217	•	•
65	Versicherungen, Rückversicherungen und Pensionskassen (ohne Sozialversicherung)	4	•	•	•
66	Mit Finanz- und Versicherungsdienstleistungen verbundene Tätigkeiten	225	•	•	•
<b>L</b>	<b>Grundstücks- und Wohnungswesen</b>	540	845	417	428
68	Grundstücks- und Wohnungswesen	540	845	417	428

# **8. Niederlassungen mit abhängig Beschäftigten in Hessen 2024 nach ausgewählten Wirtschaftsabteilungen und Verwaltungsbezirken**

WZ 2008	Wirtschaftsabschnitt Wirtschaftsabteilung	Nieder- lassungen	Abhängig Beschäftigte		
		insgesamt	insgesamt	davon	
				SVB <sup>1)</sup>	GB <sup>2)</sup>
<b>M</b>	<b>Erbringung von freiberuflichen, wissenschaftlichen und technischen Dienstleistungen</b>	1 341	5 453	4 267	1 186
69	Rechts- und Steuerberatung, Wirtschaftsprüfung	323	1 476	1 040	435
70	Verwaltung und Führung von Unternehmen und Betrieben; Unternehmensberatung	344	1 294	1 093	201
71	Architektur- und Ingenieurbüros; technische, physikalische und chemische Untersuchung	379	1 936	1 641	296
72	Forschung und Entwicklung	15	34	28	7
73	Werbung und Marktforschung	70	292	193	99
74	Sonstige freiberufliche, wissenschaftliche und technische Tätigkeiten	158	257	163	94
75	Veterinärwesen	52	165	110	55
<b>N</b>	<b>Erbringung von sonstigen wirtschaftlichen Dienstleistungen</b>	751	9 711	6 143	3 568
77	Vermietung von beweglichen Sachen	72	208	97	111
78	Vermittlung und Überlassung von Arbeitskräften	54	2 145	2 028	117
79	Reisebüros, Reiseveranstalter und Erbringung sonstiger Reservierungsdienstleistungen	43	138	93	45
80	Wach- und Sicherheitsdienste sowie Detekteien	21	377	229	147
81	Gebäudebetreuung; Garten- und Landschaftsbau	415	5 390	2 645	2 745
82	Erbringung von wirtschaftlichen Dienstleistungen für Unternehmen und Privatpersonen a. n. g.	146	1 453	1 051	402
<b>P</b>	<b>Erziehung und Unterricht</b>	274	2 939	2 531	408
85	Erziehung und Unterricht	274	2 939	2 531	408
<b>Q</b>	<b>Gesundheits- und Sozialwesen</b>	878	18 738	15 728	3 010
86	Gesundheitswesen	687	9 575	7 887	1 689
87	Heime (ohne Erholungs- und Ferienheime)	60	4 076	3 534	542
88	Sozialwesen (ohne Heime)	131	5 087	4 307	780
<b>R</b>	<b>Kunst, Unterhaltung und Erholung</b>	276	1 162	442	720
90	Kreative, künstlerische und unterhaltende Tätigkeiten	64	55	13	42
91	Bibliotheken, Archive, Museen, botanische und zoologische Gärten	7	141	77	64
92	Spiel-, Wett- und Lotteriewesen	46	198	123	75
93	Erbringung von Dienstleistungen des Sports, der Unterhaltung und der Erholung	159	768	229	539
<b>S</b>	<b>Erbringung von sonstigen Dienstleistungen</b>	782	3 259	1 960	1 298
94	Interessenvertretungen sowie kirchliche und sonstige religiöse Vereinigungen (ohne Sozialwesen und Sport)	228	1 854	1 115	739
95	Reparatur von Datenverarbeitungsgeräten und Gebrauchsgütern	36	96	40	56
96	Erbringung von sonstigen überwiegend persönlichen Dienstleistungen	518	1 308	806	503
<b>I n s g e s a m t</b>		11 061	116 361	92 206	24 156
<b>Landkreis Limburg-Weilburg</b>					
<b>B</b>	<b>Bergbau und Gewinnung von Steinen und Erden</b>	11	268	237	32
05	Kohlenbergbau	—	—	—	—
06	Gewinnung von Erdöl und Erdgas	—	—	—	—
07	Erzbergbau	—	—	—	—

# **8. Niederlassungen mit abhängig Beschäftigten in Hessen 2024 nach ausgewählten Wirtschaftsabteilungen und Verwaltungsbezirken**

WZ 2008	Wirtschaftsabschnitt Wirtschaftsabteilung	Nieder- lassungen	Abhängig Beschäftigte		
		insgesamt	insgesamt	davon	
				SVB <sup>1)</sup>	GB <sup>2)</sup>
08	Gewinnung von Steinen und Erden, sonstiger Bergbau	11	268	237	32
09	Erbringung von Dienstleistungen für den Bergbau und für die Gewinnung von Steinen und Erden	—	—	—	—
<b>C</b>	<b>Verarbeitendes Gewerbe</b>	516	12 507	10 928	1 579
10	Herstellung von Nahrungs- und Futtermitteln	78	2 909	2 176	733
11	Getränkeherstellung	9	266	245	21
12	Tabakverarbeitung	—	—	—	—
13	Herstellung von Textilien	8	•	•	27
14	Herstellung von Bekleidung	5	•	•	•
15	Herstellung von Leder, Lederwaren und Schuhen	2	•	•	•
16	Herstellung von Holz-, Flecht-, Korb- und Korkwaren (ohne Möbel)	31	178	132	46
17	Herstellung von Papier, Pappe und Waren daraus	4	•	•	•
18	Herstellung von Druckerzeugnissen; Vervielfältigung von bespielten Ton-, Bild- und Datenträgern	24	•	•	•
19	Kokerei und Mineralölverarbeitung	—	—	—	—
20	Herstellung von chemischen Erzeugnissen	9	427	413	14
21	Herstellung von pharmazeutischen Erzeugnissen	4	•	•	•
22	Herstellung von Gummi- und Kunststoffwaren	18	986	938	48
23	Herstellung von Glas und Glaswaren, Keramik, Verarbeitung von Steinen und Erden	29	334	310	24
24	Metallerzeugung und -bearbeitung	5	•	•	•
25	Herstellung von Metallerzeugnissen	85	1 350	1 183	167
26	Herstellung von Datenverarbeitungsgeräten, elektronischen und optischen Erzeugnissen	37	1 175	1 093	82
27	Herstellung von elektrischen Ausrüstungen	18	1 005	955	50
28	Maschinenbau	40	1 727	1 646	81
29	Herstellung von Kraftwagen und Kraftwagenteilen	7	188	152	36
30	Sonstiger Fahrzeugbau	2	•	•	•
31	Herstellung von Möbeln	17	33	25	8
32	Herstellung von sonstigen Waren	35	306	240	66
33	Reparatur und Installation von Maschinen und Ausrüstungen	49	406	358	48
<b>D</b>	<b>Energieversorgung</b>	191	341	286	55
35	Energieversorgung	191	341	286	55
<b>E</b>	<b>Wasserversorgung; Abwasser- und Abfallentsorgung und Beseitigung von Umweltverschmutzungen</b>	26	678	621	58
36	Wasserversorgung	5	•	•	•
37	Abwasserentsorgung	6	•	49	•
38	Sammlung, Behandlung und Beseitigung von Abfällen; Rückgewinnung	15	614	•	•
39	Beseitigung von Umweltverschmutzungen und sonstige Entsorgung	—	—	—	—
<b>F</b>	<b>Baugewerbe</b>	1 196	6 853	5 729	1 124
41	Hochbau	78	538	449	89
42	Tiefbau	84	1 899	1 756	143
43	Vorbereitende Baustellenarbeiten, Bauinstallation und sonstiges Ausbaugewerbe	1 034	4 416	3 524	892
<b>G</b>	<b>Handel; Instandhaltung und Reparatur von Kraftfahrzeugen</b>	1 529	12 396	9 468	2 928

## 8. Niederlassungen mit abhängig Beschäftigten in Hessen 2024 nach ausgewählten Wirtschaftsabteilungen und Verwaltungsbezirken

WZ 2008	Wirtschaftsabschnitt Wirtschaftsabteilung	Nieder- lassungen	Abhängig Beschäftigte		
		insgesamt	insgesamt	davon	
				SVB <sup>1)</sup>	GB <sup>2)</sup>
45	Handel mit Kraftfahrzeugen; Instandhaltung und Reparatur von Kraftfahrzeugen	307	2 009	1 650	359
46	Großhandel (ohne Handel mit Kraftfahrzeugen)	360	3 782	3 262	519
47	Einzelhandel (ohne Handel mit Kraftfahrzeugen)	862	6 605	4 556	2 050
<b>H</b>	<b>Verkehr und Lagerei</b>	221	2 987	2 029	958
49	Landverkehr und Transport in Rohrfernleitungen	106	1 515	965	549
50	Schifffahrt	3	•	•	•
51	Luftfahrt	2	•	•	•
52	Lagerei sowie Erbringung von sonstigen Dienstleistungen für den Verkehr	66	•	643	•
53	Post-, Kurier- und Expressdienste	44	705	418	287
<b>I</b>	<b>Gastgewerbe</b>	537	3 240	1 464	1 776
55	Beherbergung	81	718	315	403
56	Gastronomie	456	2 522	1 150	1 373
<b>J</b>	<b>Information und Kommunikation</b>	276	1 065	819	246
58	Verlagswesen	11	53	•	•
59	Herstellung, Verleih und Vertrieb von Filmen und Fernsehprogrammen; Kinos; Tonstudios und Verlegen von Musik	9	80	•	•
60	Rundfunkveranstalter	—	—	—	—
61	Telekommunikation	14	97	•	•
62	Erbringung von Dienstleistungen der Informationstechnologie	211	737	626	111
63	Informationsdienstleistungen	31	98	51	47
<b>K</b>	<b>Erbringung von Finanz- und Versicherungsdienstleistungen</b>	244	1 505	1 275	230
64	Erbringung von Finanzdienstleistungen	57	787	•	•
65	Versicherungen, Rückversicherungen und Pensionskassen (ohne Sozialversicherung)	1	•	•	•
66	Mit Finanz- und Versicherungsdienstleistungen verbundene Tätigkeiten	186	•	•	•
<b>L</b>	<b>Grundstücks- und Wohnungswesen</b>	443	737	373	364
68	Grundstücks- und Wohnungswesen	443	737	373	364
<b>M</b>	<b>Erbringung von freiberuflichen, wissenschaftlichen und technischen Dienstleistungen</b>	1 058	4 054	3 189	864
69	Rechts- und Steuerberatung, Wirtschaftsprüfung	284	1 261	978	283
70	Verwaltung und Führung von Unternehmen und Betrieben; Unternehmensberatung	263	587	443	143
71	Architektur- und Ingenieurbüros; technische, physikalische und chemische Untersuchung	289	1 113	878	235
72	Forschung und Entwicklung	11	488	468	20
73	Werbung und Marktforschung	66	276	172	104
74	Sonstige freiberufliche, wissenschaftliche und technische Tätigkeiten	106	193	155	39
75	Veterinärwesen	39	136	95	42
<b>N</b>	<b>Erbringung von sonstigen wirtschaftlichen Dienstleistungen</b>	651	5 062	3 331	1 731
77	Vermietung von beweglichen Sachen	55	216	143	73
78	Vermittlung und Überlassung von Arbeitskräften	32	1 014	930	83

## 8. Niederlassungen mit abhängig Beschäftigten in Hessen 2024 nach ausgewählten Wirtschaftsabteilungen und Verwaltungsbezirken

WZ 2008	Wirtschaftsabschnitt Wirtschaftsabteilung	Nieder- lassungen	Abhängig Beschäftigte		
		insgesamt	insgesamt	davon	
				SVB <sup>1)</sup>	GB <sup>2)</sup>
79	Reisebüros, Reiseveranstalter und Erbringung sonstiger Reservierungsdienstleistungen	31	157	105	52
80	Wach- und Sicherheitsdienste sowie Detekteien	16	510	331	179
81	Gebäudebetreuung; Garten- und Landschaftsbau	407	2 609	1 414	1 195
82	Erbringung von wirtschaftlichen Dienstleistungen für Unternehmen und Privatpersonen a. n. g.	110	556	407	148
<b>P</b>	<b>Erziehung und Unterricht</b>	224	2 874	2 426	447
85	Erziehung und Unterricht	224	2 874	2 426	447
<b>Q</b>	<b>Gesundheits- und Sozialwesen</b>	602	12 222	10 310	1 912
86	Gesundheitswesen	458	6 925	5 759	1 166
87	Heime (ohne Erholungs- und Ferienheime)	47	2 435	2 142	293
88	Sozialwesen (ohne Heime)	97	2 862	2 409	452
<b>R</b>	<b>Kunst, Unterhaltung und Erholung</b>	214	917	310	607
90	Kreative, künstlerische und unterhaltende Tätigkeiten	62	•	•	•
91	Bibliotheken, Archive, Museen, botanische und zoologische Gärten	1	•	•	•
92	Spiel-, Wett- und Lotteriewesen	21	118	•	•
93	Erbringung von Dienstleistungen des Sports, der Unterhaltung und der Erholung	130	725	202	523
<b>S</b>	<b>Erbringung von sonstigen Dienstleistungen</b>	514	3 328	2 218	1 110
94	Interessenvertretungen sowie kirchliche und sonstige religiöse Vereinigungen (ohne Sozialwesen und Sport)	138	2 293	1 571	721
95	Reparatur von Datenverarbeitungsgeräten und Gebrauchsgütern	20	16	6	10
96	Erbringung von sonstigen überwiegend persönlichen Dienstleistungen	356	1 019	641	378
<b>I n s g e s a m t</b>		8 453	71 032	55 011	16 021

### Landkreis Marburg-Biedenkopf

<b>B</b>	<b>Bergbau und Gewinnung von Steinen und Erden</b>	8	66	57	9
05	Kohlenbergbau	—	—	—	—
06	Gewinnung von Erdöl und Erdgas	—	—	—	—
07	Erzbergbau	—	—	—	—
08	Gewinnung von Steinen und Erden, sonstiger Bergbau	8	66	57	9
09	Erbringung von Dienstleistungen für den Bergbau und für die Gewinnung von Steinen und Erden	—	—	—	—
<b>C</b>	<b>Verarbeitendes Gewerbe</b>	597	29 782	28 155	1 627
10	Herstellung von Nahrungs- und Futtermitteln	88	6 349	5 973	377
11	Getränkeherstellung	3	•	•	•
12	Tabakverarbeitung	—	—	—	—
13	Herstellung von Textilien	8	125	119	6
14	Herstellung von Bekleidung	4	•	•	•
15	Herstellung von Leder, Lederwaren und Schuhen	2	•	•	•
16	Herstellung von Holz-, Flecht-, Korb- und Korkwaren (ohne Möbel)	28	255	209	46
17	Herstellung von Papier, Pappe und Waren daraus	4	577	561	16
18	Herstellung von Druckerzeugnissen; Vervielfältigung von bespielten Ton-, Bild- und Datenträgern	29	262	•	•

## 8. Niederlassungen mit abhängig Beschäftigten in Hessen 2024 nach ausgewählten Wirtschaftsabteilungen und Verwaltungsbezirken

WZ 2008	Wirtschaftsabschnitt Wirtschaftsabteilung	Nieder- lassungen	Abhängig Beschäftigte		
		insgesamt	insgesamt	davon	
				SVB <sup>1)</sup>	GB <sup>2)</sup>
19	Kokerei und Mineralölverarbeitung	—	—	—	—
20	Herstellung von chemischen Erzeugnissen	10	170	•	•
21	Herstellung von pharmazeutischen Erzeugnissen	7	5 662	5 646	16
22	Herstellung von Gummi- und Kunststoffwaren	30	2 135	2 055	80
23	Herstellung von Glas und Glaswaren, Keramik, Verarbeitung von Steinen und Erden	37	267	216	51
24	Metallerzeugung und -bearbeitung	17	4 440	4 362	78
25	Herstellung von Metallerzeugnissen	140	4 466	4 076	390
26	Herstellung von Datenverarbeitungsgeräten, elektronischen und optischen Erzeugnissen	19	226	187	39
27	Herstellung von elektrischen Ausrüstungen	11	213	183	30
28	Maschinenbau	48	3 623	3 496	127
29	Herstellung von Kraftwagen und Kraftwagenteilen	4	•	•	•
30	Sonstiger Fahrzeugbau	1	•	•	•
31	Herstellung von Möbeln	11	204	187	18
32	Herstellung von sonstigen Waren	57	604	497	107
33	Reparatur und Installation von Maschinen und Ausrüstungen	39	163	114	50
<b>D</b>	<b>Energieversorgung</b>	189	1 116	1 025	91
35	Energieversorgung	189	1 116	1 025	91
<b>E</b>	<b>Wasserversorgung; Abwasser- und Abfallentsorgung und Beseitigung von Umweltverschmutzungen</b>	41	563	527	35
36	Wasserversorgung	4	•	•	•
37	Abwasserentsorgung	9	116	•	•
38	Sammlung, Behandlung und Beseitigung von Abfällen; Rückgewinnung	27	377	•	•
39	Beseitigung von Umweltverschmutzungen und sonstige Entsorgung	1	•	•	•
<b>F</b>	<b>Baugewerbe</b>	908	4 965	4 122	844
41	Hochbau	40	378	328	51
42	Tiefbau	50	751	688	63
43	Vorbereitende Baustellenarbeiten, Bauinstallation und sonstiges Ausbaugewerbe	818	3 836	3 106	730
<b>G</b>	<b>Handel; Instandhaltung und Reparatur von Kraftfahrzeugen</b>	1 680	14 582	10 299	4 283
45	Handel mit Kraftfahrzeugen; Instandhaltung und Reparatur von Kraftfahrzeugen	309	1 953	1 621	332
46	Großhandel (ohne Handel mit Kraftfahrzeugen)	328	2 915	2 428	487
47	Einzelhandel (ohne Handel mit Kraftfahrzeugen)	1 043	9 714	6 250	3 464
<b>H</b>	<b>Verkehr und Lagerei</b>	206	3 412	2 326	1 085
49	Landverkehr und Transport in Rohrfernleitungen	124	•	•	•
50	Schifffahrt	—	—	—	—
51	Luftfahrt	1	•	•	•
52	Lagerei sowie Erbringung von sonstigen Dienstleistungen für den Verkehr	45	•	•	•
53	Post-, Kurier- und Expressdienste	36	963	595	368
<b>I</b>	<b>Gastgewerbe</b>	661	4 988	2 085	2 903
55	Beherbergung	113	1 073	562	510

## 8. Niederlassungen mit abhängig Beschäftigten in Hessen 2024 nach ausgewählten Wirtschaftsabteilungen und Verwaltungsbezirken

WZ 2008	Wirtschaftsabschnitt Wirtschaftsabteilung	Nieder- lassungen	Abhängig Beschäftigte		
		insgesamt	insgesamt	davon	
				SVB <sup>1)</sup>	GB <sup>2)</sup>
56	Gastronomie	548	3 915	1 523	2 393
<b>J</b>	<b>Information und Kommunikation</b>	302	1 224	1 012	212
58	Verlagswesen	18	192	170	22
59	Herstellung, Verleih und Vertrieb von Filmen und Fernsehprogrammen; Kinos; Tonstudios und Verlegen von Musik	20	106	•	•
60	Rundfunkveranstalter	1	•	•	•
61	Telekommunikation	12	100	91	9
62	Erbringung von Dienstleistungen der Informationstechnologie	232	760	654	106
63	Informationsdienstleistungen	19	•	51	•
<b>K</b>	<b>Erbringung von Finanz- und Versicherungsdienstleistungen</b>	242	1 720	1 548	172
64	Erbringung von Finanzdienstleistungen	49	1 162	1 148	14
65	Versicherungen, Rückversicherungen und Pensionskassen (ohne Sozialversicherung)	5	•	53	•
66	Mit Finanz- und Versicherungsdienstleistungen verbundene Tätigkeiten	188	•	347	•
<b>L</b>	<b>Grundstücks- und Wohnungswesen</b>	446	788	388	400
68	Grundstücks- und Wohnungswesen	446	788	388	400
<b>M</b>	<b>Erbringung von freiberuflichen, wissenschaftlichen und technischen Dienstleistungen</b>	1 114	5 210	4 314	896
69	Rechts- und Steuerberatung, Wirtschaftsprüfung	310	1 290	919	371
70	Verwaltung und Führung von Unternehmen und Betrieben; Unternehmensberatung	255	1 498	1 346	151
71	Architektur- und Ingenieurbüros; technische, physikalische und chemische Untersuchung	282	1 063	863	200
72	Forschung und Entwicklung	38	788	763	25
73	Werbung und Marktforschung	45	144	97	47
74	Sonstige freiberufliche, wissenschaftliche und technische Tätigkeiten	144	223	175	48
75	Veterinärwesen	40	204	150	54
<b>N</b>	<b>Erbringung von sonstigen wirtschaftlichen Dienstleistungen</b>	578	10 115	6 376	3 739
77	Vermietung von beweglichen Sachen	51	235	128	107
78	Vermittlung und Überlassung von Arbeitskräften	29	820	736	84
79	Reisebüros, Reiseveranstalter und Erbringung sonstiger Reservierungsdienstleistungen	31	167	•	•
80	Wach- und Sicherheitsdienste sowie Detekteien	16	265	•	•
81	Gebäudebetreuung; Garten- und Landschaftsbau	350	7 709	4 741	2 968
82	Erbringung von wirtschaftlichen Dienstleistungen für Unternehmen und Privatpersonen a. n. g.	101	918	577	341
<b>P</b>	<b>Erziehung und Unterricht</b>	319	10 900	9 150	1 750
85	Erziehung und Unterricht	319	10 900	9 150	1 750
<b>Q</b>	<b>Gesundheits- und Sozialwesen</b>	998	22 204	18 622	3 582
86	Gesundheitswesen	779	11 876	9 928	1 948
87	Heime (ohne Erholungs- und Ferienheime)	60	5 646	5 073	573
88	Sozialwesen (ohne Heime)	159	4 682	3 621	1 061
<b>R</b>	<b>Kunst, Unterhaltung und Erholung</b>	232	2 152	1 040	1 113

# **8. Niederlassungen mit abhängig Beschäftigten in Hessen 2024 nach ausgewählten Wirtschaftsabteilungen und Verwaltungsbezirken**

WZ 2008	Wirtschaftsabschnitt Wirtschaftsabteilung	Nieder- lassungen	Abhängig Beschäftigte		
		insgesamt	insgesamt	davon	
				SVB <sup>1)</sup>	GB <sup>2)</sup>
90	Kreative, künstlerische und unterhaltende Tätigkeiten	57	141	•	•
91	Bibliotheken, Archive, Museen, botanische und zoologische Gärten	6	94	•	•
92	Spiel-, Wett- und Lotteriewesen	42	263	151	112
93	Erbringung von Dienstleistungen des Sports, der Unterhaltung und der Erholung	127	1 654	690	964
<b>S</b>	<b>Erbringung von sonstigen Dienstleistungen</b>	711	3 831	2 566	1 265
94	Interessenvertretungen sowie kirchliche und sonstige religiöse Vereinigungen (ohne Sozialwesen und Sport)	270	2 436	1 644	792
95	Reparatur von Datenverarbeitungsgeräten und Gebrauchsgütern	28	49	34	15
96	Erbringung von sonstigen überwiegend persönlichen Dienstleistungen	413	1 346	889	457
	<b>I n s g e s a m t</b>	9 232	117 617	93 610	24 006
<b>Vogelsbergkreis</b>					
<b>B</b>	<b>Bergbau und Gewinnung von Steinen und Erden</b>	3	48	•	•
05	Kohlenbergbau	—	—	—	—
06	Gewinnung von Erdöl und Erdgas	—	—	—	—
07	Erzbergbau	—	—	—	—
08	Gewinnung von Steinen und Erden, sonstiger Bergbau	3	48	•	•
09	Erbringung von Dienstleistungen für den Bergbau und für die Gewinnung von Steinen und Erden	—	—	—	—
<b>C</b>	<b>Verarbeitendes Gewerbe</b>	387	10 247	7 298	2 948
10	Herstellung von Nahrungs- und Futtermitteln	61	690	462	228
11	Getränkeherstellung	4	•	•	•
12	Tabakverarbeitung	—	—	—	—
13	Herstellung von Textilien	10	117	•	•
14	Herstellung von Bekleidung	4	•	•	•
15	Herstellung von Leder, Lederwaren und Schuhen	2	•	•	•
16	Herstellung von Holz-, Flecht-, Korb- und Korkwaren (ohne Möbel)	41	588	527	62
17	Herstellung von Papier, Pappe und Waren daraus	7	707	653	54
18	Herstellung von Druckerzeugnissen; Vervielfältigung von bespielten Ton-, Bild- und Datenträgern	9	•	132	•
19	Kokerei und Mineralölverarbeitung	1	•	•	•
20	Herstellung von chemischen Erzeugnissen	4	136	•	•
21	Herstellung von pharmazeutischen Erzeugnissen	1	•	•	•
22	Herstellung von Gummi- und Kunststoffwaren	11	524	499	26
23	Herstellung von Glas und Glaswaren, Keramik, Verarbeitung von Steinen und Erden	23	174	153	21
24	Metallerzeugung und -bearbeitung	2	•	•	•
25	Herstellung von Metallerzeugnissen	76	1 888	1 693	195
26	Herstellung von Datenverarbeitungsgeräten, elektronischen und optischen Erzeugnissen	14	386	342	44
27	Herstellung von elektrischen Ausrüstungen	14	471	423	48
28	Maschinenbau	33	1 621	1 546	75
29	Herstellung von Kraftwagen und Kraftwagenteilen	4	•	•	•
30	Sonstiger Fahrzeugbau	—	—	—	—
31	Herstellung von Möbeln	20	156	141	14



## 8. Niederlassungen mit abhängig Beschäftigten in Hessen 2024 nach ausgewählten Wirtschaftsabteilungen und Verwaltungsbezirken

WZ 2008	Wirtschaftsabschnitt Wirtschaftsabteilung	Nieder- lassungen	Abhängig Beschäftigte		
		insgesamt	insgesamt	davon	
				SVB <sup>1)</sup>	GB <sup>2)</sup>
32	Herstellung von sonstigen Waren	18	147	135	12
33	Reparatur und Installation von Maschinen und Ausrüstungen	28	93	66	28
<b>D</b>	<b>Energieversorgung</b>	157	164	107	57
35	Energieversorgung	157	164	107	57
	<b>Wasserversorgung; Abwasser- und Abfallentsorgung und Beseitigung von Umweltverschmutzungen</b>				
<b>E</b>	<b>Beseitigung von Umweltverschmutzungen</b>	26	527	•	•
36	Wasserversorgung	2	•	•	•
37	Abwasserentsorgung	6	•	46	•
38	Sammlung, Behandlung und Beseitigung von Abfällen; Rückgewinnung	17	425	372	53
39	Beseitigung von Umweltverschmutzungen und sonstige Entsorgung	1	•	•	•
<b>F</b>	<b>Baugewerbe</b>	530	3 117	2 552	564
41	Hochbau	43	392	349	43
42	Tiefbau	18	207	191	16
43	Vorbereitende Baustellenarbeiten, Bauinstallation und sonstiges Ausbaugewerbe	469	2 517	2 012	505
<b>G</b>	<b>Handel; Instandhaltung und Reparatur von Kraftfahrzeugen</b>	883	6 726	4 933	1 793
45	Handel mit Kraftfahrzeugen; Instandhaltung und Reparatur von Kraftfahrzeugen	182	1 158	931	228
46	Großhandel (ohne Handel mit Kraftfahrzeugen)	210	1 867	1 548	319
47	Einzelhandel (ohne Handel mit Kraftfahrzeugen)	491	3 700	2 455	1 246
<b>H</b>	<b>Verkehr und Lagerei</b>	128	1 927	1 204	722
49	Landverkehr und Transport in Rohrfernleitungen	67	854	502	352
50	Schifffahrt	—	—	—	—
51	Luftfahrt	—	—	—	—
52	Lagerei sowie Erbringung von sonstigen Dienstleistungen für den Verkehr	36	421	331	90
53	Post-, Kurier- und Expressdienste	25	652	371	281
<b>I</b>	<b>Gastgewerbe</b>	317	2 271	1 060	1 211
55	Beherbergung	90	777	367	410
56	Gastronomie	227	1 493	693	800
<b>J</b>	<b>Information und Kommunikation</b>	104	345	259	86
58	Verlagswesen	6	•	•	•
59	Herstellung, Verleih und Vertrieb von Filmen und Fernsehprogrammen; Kinos; Tonstudios und Verlegen von Musik	7	31	9	21
60	Rundfunkveranstalter	—	—	—	—
61	Telekommunikation	3	•	•	•
62	Erbringung von Dienstleistungen der Informationstechnologie	84	193	142	50
63	Informationsdienstleistungen	4	•	•	•
<b>K</b>	<b>Erbringung von Finanz- und Versicherungsdienstleistungen</b>	98	828	710	118
64	Erbringung von Finanzdienstleistungen	21	614	556	58
65	Versicherungen, Rückversicherungen und Pensionskassen (ohne Sozialversicherung)	1	•	•	•

## 8. Niederlassungen mit abhängig Beschäftigten in Hessen 2024 nach ausgewählten Wirtschaftsabteilungen und Verwaltungsbezirken

WZ 2008	Wirtschaftsabschnitt Wirtschaftsabteilung	Nieder- lassungen	Abhängig Beschäftigte		
		insgesamt	insgesamt	davon	
				SVB <sup>1)</sup>	GB <sup>2)</sup>
66	Mit Finanz- und Versicherungsdienstleistungen verbundene Tätigkeiten	76	•	•	•
<b>L</b>	<b>Grundstücks- und Wohnungswesen</b>	163	164	77	87
68	Grundstücks- und Wohnungswesen	163	164	77	87
<b>M</b>	<b>Erbringung von freiberuflichen, wissenschaftlichen und technischen Dienstleistungen</b>	433	1 359	1 007	352
69	Rechts- und Steuerberatung, Wirtschaftsprüfung	84	359	260	99
70	Verwaltung und Führung von Unternehmen und Betrieben; Unternehmensberatung	118	316	265	51
71	Architektur- und Ingenieurbüros; technische, physikalische und chemische Untersuchung	130	475	369	106
72	Forschung und Entwicklung	7	26	20	5
73	Werbung und Marktforschung	25	58	25	33
74	Sonstige freiberufliche, wissenschaftliche und technische Tätigkeiten	44	61	32	28
75	Veterinärwesen	25	64	35	29
<b>N</b>	<b>Erbringung von sonstigen wirtschaftlichen Dienstleistungen</b>	255	1 543	963	581
77	Vermietung von beweglichen Sachen	45	167	128	40
78	Vermittlung und Überlassung von Arbeitskräften	7	236	180	56
79	Reisebüros, Reiseveranstalter und Erbringung sonstiger Reservierungsdienstleistungen	15	53	•	•
80	Wach- und Sicherheitsdienste sowie Detekteien	5	115	•	•
81	Gebäudebetreuung; Garten- und Landschaftsbau	145	692	337	355
82	Erbringung von wirtschaftlichen Dienstleistungen für Unternehmen und Privatpersonen a. n. g.	38	279	209	70
<b>P</b>	<b>Erziehung und Unterricht</b>	132	1 015	890	125
85	Erziehung und Unterricht	132	1 015	890	125
<b>Q</b>	<b>Gesundheits- und Sozialwesen</b>	345	9 000	7 839	1 161
86	Gesundheitswesen	237	2 898	2 368	531
87	Heime (ohne Erholungs- und Ferienheime)	40	3 063	2 781	282
88	Sozialwesen (ohne Heime)	68	3 039	2 690	349
<b>R</b>	<b>Kunst, Unterhaltung und Erholung</b>	100	448	112	337
90	Kreative, künstlerische und unterhaltende Tätigkeiten	24	•	•	•
91	Bibliotheken, Archive, Museen, botanische und zoologische Gärten	3	•	•	•
92	Spiel-, Wett- und Lotteriewesen	7	43	25	18
93	Erbringung von Dienstleistungen des Sports, der Unterhaltung und der Erholung	66	386	75	311
<b>S</b>	<b>Erbringung von sonstigen Dienstleistungen</b>	328	1 280	748	532
94	Interessenvertretungen sowie kirchliche und sonstige religiöse Vereinigungen (ohne Sozialwesen und Sport)	140	606	268	337
95	Reparatur von Datenverarbeitungsgeräten und Gebrauchsgütern	6	10	6	4
96	Erbringung von sonstigen überwiegend persönlichen Dienstleistungen	182	664	474	190
<b>I n s g e s a m t</b>		4 389	41 007	30 262	10 745

Reg.-Bez. G i e ß e n

# **8. Niederlassungen mit abhängig Beschäftigten in Hessen 2024 nach ausgewählten Wirtschaftsabteilungen und Verwaltungsbezirken**

WZ 2008	Wirtschaftsabschnitt Wirtschaftsabteilung	Nieder- lassungen	Abhängig Beschäftigte		
		insgesamt	insgesamt	davon	
				SVB <sup>1)</sup>	GB <sup>2)</sup>
<b>B</b>	<b>Bergbau und Gewinnung von Steinen und Erden</b>	43	•	•	•
05	Kohlenbergbau	—	—	—	—
06	Gewinnung von Erdöl und Erdgas	—	—	—	—
07	Erzbergbau	—	—	—	—
08	Gewinnung von Steinen und Erden, sonstiger Bergbau	42	•	•	•
09	Erbringung von Dienstleistungen für den Bergbau und für die Gewinnung von Steinen und Erden	1	•	•	•
<b>C</b>	<b>Verarbeitendes Gewerbe</b>	3 240	105 824	95 089	10 735
10	Herstellung von Nahrungs- und Futtermitteln	387	13 212	10 665	2 547
11	Getränkeherstellung	27	514	441	73
12	Tabakverarbeitung	2	•	•	•
13	Herstellung von Textilien	48	631	554	78
14	Herstellung von Bekleidung	30	•	•	•
15	Herstellung von Leder, Lederwaren und Schuhen	15	•	•	•
16	Herstellung von Holz-, Flecht-, Korb- und Korkwaren (ohne Möbel)	186	1 705	1 414	291
17	Herstellung von Papier, Pappe und Waren daraus	32	2 130	2 023	106
18	Herstellung von Druckerzeugnissen; Vervielfältigung von bespielten Ton-, Bild- und Datenträgern	129	2 974	562	2 412
19	Kokerei und Mineralölverarbeitung	2	•	•	•
20	Herstellung von chemischen Erzeugnissen	53	2 069	1 917	152
21	Herstellung von pharmazeutischen Erzeugnissen	19	•	•	29
22	Herstellung von Gummi- und Kunststoffwaren	114	5 608	5 270	338
23	Herstellung von Glas und Glaswaren, Keramik, Verarbeitung von Steinen und Erden	161	3 880	3 660	221
24	Metallerzeugung und -bearbeitung	46	7 458	7 340	118
25	Herstellung von Metallerzeugnissen	751	19 059	17 137	1 923
26	Herstellung von Datenverarbeitungsgeräten, elektronischen und optischen Erzeugnissen	191	9 014	8 624	390
27	Herstellung von elektrischen Ausrüstungen	122	7 835	7 466	369
28	Maschinenbau	299	15 338	14 687	651
29	Herstellung von Kraftwagen und Kraftwagenteilen	41	1 966	1 868	98
30	Sonstiger Fahrzeugbau	8	54	41	13
31	Herstellung von Möbeln	89	1 526	1 432	94
32	Herstellung von sonstigen Waren	241	2 659	2 239	420
33	Reparatur und Installation von Maschinen und Ausrüstungen	247	1 614	1 299	315
<b>D</b>	<b>Energieversorgung</b>	795	2 865	2 589	275
35	Energieversorgung	795	2 865	2 589	275
	<b>Wasserversorgung; Abwasser- und Abfallentsorgung und Beseitigung von Umweltverschmutzungen</b>				
<b>E</b>	<b>Beseitigung von Umweltverschmutzungen</b>	197	•	•	•
36	Wasserversorgung	23	385	376	9
37	Abwasserentsorgung	52	526	455	71
38	Sammlung, Behandlung und Beseitigung von Abfällen; Rückgewinnung	117	2 671	2 403	268
39	Beseitigung von Umweltverschmutzungen und sonstige Entsorgung	5	•	•	•
<b>F</b>	<b>Baugewerbe</b>	5 063	26 844	22 299	4 545

## 8. Niederlassungen mit abhängig Beschäftigten in Hessen 2024 nach ausgewählten Wirtschaftsabteilungen und Verwaltungsbezirken

WZ 2008	Wirtschaftsabschnitt Wirtschaftsabteilung	Nieder- lassungen	Abhängig Beschäftigte		
		insgesamt	insgesamt	davon	
				SVB <sup>1)</sup>	GB <sup>2)</sup>
41	Hochbau	324	2 308	1 987	321
42	Tiefbau	252	4 233	3 891	342
43	Vorbereitende Baustellenarbeiten, Bauinstallation und sonstiges Ausbaugewerbe	4 487	20 303	16 421	3 882
<b>G</b>	<b>Handel; Instandhaltung und Reparatur von Kraftfahrzeugen</b>	8 484	74 639	55 814	18 825
45	Handel mit Kraftfahrzeugen; Instandhaltung und Reparatur von Kraftfahrzeugen	1 690	10 255	8 224	2 031
46	Großhandel (ohne Handel mit Kraftfahrzeugen)	1 948	24 022	20 977	3 045
47	Einzelhandel (ohne Handel mit Kraftfahrzeugen)	4 846	40 362	26 613	13 749
<b>H</b>	<b>Verkehr und Lagerei</b>	1 212	23 227	15 321	7 905
49	Landverkehr und Transport in Rohrfernleitungen	649	9 407	6 540	2 867
50	Schifffahrt	3	•	•	•
51	Luftfahrt	6	•	•	•
52	Lagerei sowie Erbringung von sonstigen Dienstleistungen für den Verkehr	288	5 925	•	•
53	Post-, Kurier- und Expressdienste	266	7 831	3 747	4 085
<b>I</b>	<b>Gastgewerbe</b>	2 996	20 865	9 220	11 645
55	Beherbergung	465	3 728	1 911	1 818
56	Gastronomie	2 531	17 137	7 309	9 828
<b>J</b>	<b>Information und Kommunikation</b>	1 370	7 322	6 223	1 099
58	Verlagswesen	75	892	771	121
59	Herstellung, Verleih und Vertrieb von Filmen und Fernsehprogrammen; Kinos; Tonstudios und Verlegen von Musik	75	•	•	•
60	Rundfunkveranstalter	3	•	•	•
61	Telekommunikation	52	509	473	36
62	Erbringung von Dienstleistungen der Informationstechnologie	1 056	4 948	4 311	637
63	Informationsdienstleistungen	109	519	427	92
<b>K</b>	<b>Erbringung von Finanz- und Versicherungsdienstleistungen</b>	1 180	9 221	8 195	1 026
64	Erbringung von Finanzdienstleistungen	258	5 676	5 548	128
65	Versicherungen, Rückversicherungen und Pensionskassen (ohne Sozialversicherung)	19	573	562	11
66	Mit Finanz- und Versicherungsdienstleistungen verbundene Tätigkeiten	903	2 972	2 085	887
<b>L</b>	<b>Grundstücks- und Wohnungswesen</b>	2 306	4 306	2 399	1 907
68	Grundstücks- und Wohnungswesen	2 306	4 306	2 399	1 907
<b>M</b>	<b>Erbringung von freiberuflichen, wissenschaftlichen und technischen Dienstleistungen</b>	5 711	22 357	17 566	4 791
69	Rechts- und Steuerberatung, Wirtschaftsprüfung	1 481	6 394	4 607	1 787
70	Verwaltung und Führung von Unternehmen und Betrieben; Unternehmensberatung	1 354	4 891	4 145	746
71	Architektur- und Ingenieurbüros; technische, physikalische und chemische Untersuchung	1 517	6 419	5 241	1 177
72	Forschung und Entwicklung	108	1 660	1 546	114
73	Werbung und Marktforschung	330	1 201	812	389
74	Sonstige freiberufliche, wissenschaftliche und technische Tätigkeiten	681	994	696	299

## 8. Niederlassungen mit abhängig Beschäftigten in Hessen 2024 nach ausgewählten Wirtschaftsabteilungen und Verwaltungsbezirken

WZ 2008	Wirtschaftsabschnitt Wirtschaftsabteilung	Nieder- lassungen	Abhängig Beschäftigte		
		insgesamt	insgesamt	davon	
				SVB <sup>1)</sup>	GB <sup>2)</sup>
75	Veterinärwesen	240	799	519	280
<b>N</b>	<b>Erbringung von sonstigen wirtschaftlichen Dienstleistungen</b>	3 022	33 791	21 770	12 022
77	Vermietung von beweglichen Sachen	306	1 134	688	446
78	Vermittlung und Überlassung von Arbeitskräften	178	5 974	5 347	628
79	Reisebüros, Reiseveranstalter und Erbringung sonstiger Reservierungsdienstleistungen	166	856	632	224
80	Wach- und Sicherheitsdienste sowie Detekteien	97	1 976	1 134	842
81	Gebäudebetreuung; Garten- und Landschaftsbau	1 756	19 814	11 140	8 674
82	Erbringung von wirtschaftlichen Dienstleistungen für Unternehmen und Privatpersonen a. n. g.	519	4 037	2 828	1 209
<b>P</b>	<b>Erziehung und Unterricht</b>	1 276	28 734	23 878	4 856
85	Erziehung und Unterricht	1 276	28 734	23 878	4 856
<b>Q</b>	<b>Gesundheits- und Sozialwesen</b>	3 908	87 345	74 303	13 042
86	Gesundheitswesen	3 025	45 163	37 827	7 336
87	Heime (ohne Erholungs- und Ferienheime)	266	19 381	17 293	2 088
88	Sozialwesen (ohne Heime)	617	22 802	19 183	3 618
<b>R</b>	<b>Kunst, Unterhaltung und Erholung</b>	1 159	6 446	2 642	3 804
90	Kreative, künstlerische und unterhaltende Tätigkeiten	323	676	478	198
91	Bibliotheken, Archive, Museen, botanische und zoologische Gärten	21	273	188	85
92	Spiel-, Wett- und Lotteriewesen	159	862	495	366
93	Erbringung von Dienstleistungen des Sports, der Unterhaltung und der Erholung	656	4 635	1 481	3 154
<b>S</b>	<b>Erbringung von sonstigen Dienstleistungen</b>	3 174	15 869	10 058	5 811
94	Interessenvertretungen sowie kirchliche und sonstige religiöse Vereinigungen (ohne Sozialwesen und Sport)	1 049	9 594	6 110	3 484
95	Reparatur von Datenverarbeitungsgeräten und Gebrauchsgütern	126	241	123	118
96	Erbringung von sonstigen überwiegend persönlichen Dienstleistungen	1 999	6 034	3 825	2 209
<b>I n s g e s a m t</b>		45 136	473 797	371 094	102 703

### Kassel, documenta-Stadt

<b>B</b>	<b>Bergbau und Gewinnung von Steinen und Erden</b>	3	•	•	•
05	Kohlenbergbau	—	—	—	—
06	Gewinnung von Erdöl und Erdgas	1	•	•	•
07	Erzbergbau	—	—	—	—
08	Gewinnung von Steinen und Erden, sonstiger Bergbau	2	•	•	•
09	Erbringung von Dienstleistungen für den Bergbau und für die Gewinnung von Steinen und Erden	—	—	—	—
<b>C</b>	<b>Verarbeitendes Gewerbe</b>	346	17 452	16 897	555
10	Herstellung von Nahrungs- und Futtermitteln	36	324	200	124
11	Getränkeherstellung	1	•	•	•
12	Tabakverarbeitung	—	—	—	—
13	Herstellung von Textilien	7	31	18	13
14	Herstellung von Bekleidung	6	•	•	•

# **8. Niederlassungen mit abhängig Beschäftigten in Hessen 2024 nach ausgewählten Wirtschaftsabteilungen und Verwaltungsbezirken**

WZ 2008	Wirtschaftsabschnitt Wirtschaftsabteilung	Nieder- lassungen	Abhängig Beschäftigte		
		insgesamt	insgesamt	davon	
				SVB <sup>1)</sup>	GB <sup>2)</sup>
15	Herstellung von Leder, Lederwaren und Schuhen	2	•	•	•
16	Herstellung von Holz-, Flecht-, Korb- und Korkwaren (ohne Möbel)	13	81	72	9
17	Herstellung von Papier, Pappe und Waren daraus	2	•	•	•
18	Herstellung von Druckerzeugnissen; Vervielfältigung von bespielten Ton-, Bild- und Datenträgern	36	505	440	66
19	Kokerei und Mineralölverarbeitung	—	—	—	—
20	Herstellung von chemischen Erzeugnissen	6	•	•	•
21	Herstellung von pharmazeutischen Erzeugnissen	1	•	•	•
22	Herstellung von Gummi- und Kunststoffwaren	13	1 082	1 058	25
23	Herstellung von Glas und Glaswaren, Keramik, Verarbeitung von Steinen und Erden	7	41	34	7
24	Metallerzeugung und -bearbeitung	2	•	•	•
25	Herstellung von Metallerzeugnissen	36	988	948	40
26	Herstellung von Datenverarbeitungsgeräten, elektronischen und optischen Erzeugnissen	25	279	250	30
27	Herstellung von elektrischen Ausrüstungen	13	1 808	1 783	25
28	Maschinenbau	32	1 015	986	29
29	Herstellung von Kraftwagen und Kraftwagenteilen	10	•	•	10
30	Sonstiger Fahrzeugbau	9	4 795	4 788	7
31	Herstellung von Möbeln	8	13	•	•
32	Herstellung von sonstigen Waren	53	609	476	133
33	Reparatur und Installation von Maschinen und Ausrüstungen	28	1 371	1 348	23
<b>D</b>	<b>Energieversorgung</b>	89	1 967	•	•
35	Energieversorgung	89	1 967	•	•
<b>E</b>	<b>Wasserversorgung; Abwasser- und Abfallentsorgung und Beseitigung von Umweltverschmutzungen</b>	19	•	•	•
36	Wasserversorgung	—	—	—	—
37	Abwasserentsorgung	3	•	•	•
38	Sammlung, Behandlung und Beseitigung von Abfällen; Rückgewinnung	15	686	671	15
39	Beseitigung von Umweltverschmutzungen und sonstige Entsorgung	1	•	•	•
<b>F</b>	<b>Baugewerbe</b>	645	4 726	4 213	513
41	Hochbau	56	514	460	54
42	Tiefbau	57	1 017	954	63
43	Vorbereitende Baustellenarbeiten, Bauinstallation und sonstiges Ausbaugewerbe	532	3 196	2 800	396
<b>G</b>	<b>Handel; Instandhaltung und Reparatur von Kraftfahrzeugen</b>	1 639	16 982	13 345	3 637
45	Handel mit Kraftfahrzeugen; Instandhaltung und Reparatur von Kraftfahrzeugen	291	2 247	1 998	250
46	Großhandel (ohne Handel mit Kraftfahrzeugen)	330	4 555	4 094	461
47	Einzelhandel (ohne Handel mit Kraftfahrzeugen)	1 018	10 179	7 252	2 927
<b>H</b>	<b>Verkehr und Lagerei</b>	280	9 608	7 007	2 601
49	Landverkehr und Transport in Rohrfernleitungen	130	4 272	•	•
50	Schifffahrt	2	•	•	•
51	Luftfahrt	—	—	—	—

## 8. Niederlassungen mit abhängig Beschäftigten in Hessen 2024 nach ausgewählten Wirtschaftsabteilungen und Verwaltungsbezirken

WZ 2008	Wirtschaftsabschnitt Wirtschaftsabteilung	Nieder- lassungen	Abhängig Beschäftigte		
		insgesamt	insgesamt	davon	
				SVB <sup>1)</sup>	GB <sup>2)</sup>
52	Lagerei sowie Erbringung von sonstigen Dienstleistungen für den Verkehr	80	•	•	•
53	Post-, Kurier- und Expressdienste	68	3 418	1 242	2 176
<b>I</b>	<b>Gastgewerbe</b>	762	7 451	3 854	3 597
55	Beherbergung	86	1 230	878	352
56	Gastronomie	676	6 221	2 976	3 245
<b>J</b>	<b>Information und Kommunikation</b>	356	3 913	3 585	328
58	Verlagswesen	24	534	493	40
59	Herstellung, Verleih und Vertrieb von Filmen und Fernsehprogrammen; Kinos; Tonstudios und Verlegen von Musik	36	288	198	90
60	Rundfunkveranstalter	2	•	•	•
61	Telekommunikation	12	•	•	•
62	Erbringung von Dienstleistungen der Informationstechnologie	263	2 517	2 370	147
63	Informationsdienstleistungen	19	282	271	11
<b>K</b>	<b>Erbringung von Finanz- und Versicherungsdienstleistungen</b>	290	3 304	3 029	276
64	Erbringung von Finanzdienstleistungen	49	1 739	1 722	16
65	Versicherungen, Rückversicherungen und Pensionskassen (ohne Sozialversicherung)	21	699	676	23
66	Mit Finanz- und Versicherungsdienstleistungen verbundene Tätigkeiten	220	867	631	236
<b>L</b>	<b>Grundstücks- und Wohnungswesen</b>	600	2 354	1 816	538
68	Grundstücks- und Wohnungswesen	600	2 354	1 816	538
<b>M</b>	<b>Erbringung von freiberuflichen, wissenschaftlichen und technischen Dienstleistungen</b>	1 469	10 677	9 358	1 319
69	Rechts- und Steuerberatung, Wirtschaftsprüfung	375	2 075	1 694	381
70	Verwaltung und Führung von Unternehmen und Betrieben; Unternehmensberatung	323	3 978	3 673	305
71	Architektur- und Ingenieurbüros; technische, physikalische und chemische Untersuchung	435	2 678	2 333	345
72	Forschung und Entwicklung	26	658	628	31
73	Werbung und Marktforschung	96	573	455	119
74	Sonstige freiberufliche, wissenschaftliche und technische Tätigkeiten	200	612	487	125
75	Veterinärwesen	14	103	90	13
<b>N</b>	<b>Erbringung von sonstigen wirtschaftlichen Dienstleistungen</b>	591	15 166	10 464	4 701
77	Vermietung von beweglichen Sachen	55	462	359	103
78	Vermittlung und Überlassung von Arbeitskräften	86	4 180	3 633	548
79	Reisebüros, Reiseveranstalter und Erbringung sonstiger Reservierungsdienstleistungen	31	213	193	20
80	Wach- und Sicherheitsdienste sowie Detekteien	22	1 444	860	584
81	Gebäudebetreuung; Garten- und Landschaftsbau	274	4 959	3 090	1 869
82	Erbringung von wirtschaftlichen Dienstleistungen für Unternehmen und Privatpersonen a. n. g.	123	3 908	2 330	1 578
<b>P</b>	<b>Erziehung und Unterricht</b>	337	8 963	7 168	1 795
85	Erziehung und Unterricht	337	8 963	7 168	1 795

## 8. Niederlassungen mit abhängig Beschäftigten in Hessen 2024 nach ausgewählten Wirtschaftsabteilungen und Verwaltungsbezirken

WZ 2008	Wirtschaftsabschnitt Wirtschaftsabteilung	Nieder- lassungen	Abhängig Beschäftigte		
		insgesamt	insgesamt	davon	
				SVB <sup>1)</sup>	GB <sup>2)</sup>
<b>Q</b>	<b>Gesundheits- und Sozialwesen</b>	1 065	23 546	20 921	2 625
86	Gesundheitswesen	846	13 170	11 713	1 456
87	Heime (ohne Erholungs- und Ferienheime)	40	3 733	3 469	264
88	Sozialwesen (ohne Heime)	179	6 643	5 739	904
<b>R</b>	<b>Kunst, Unterhaltung und Erholung</b>	248	2 424	1 636	788
90	Kreative, künstlerische und unterhaltende Tätigkeiten	98	716	602	114
91	Bibliotheken, Archive, Museen, botanische und zoologische Gärten	10	491	466	24
92	Spiel-, Wett- und Lotteriewesen	36	314	221	93
93	Erbringung von Dienstleistungen des Sports, der Unterhaltung und der Erholung	104	903	346	558
<b>S</b>	<b>Erbringung von sonstigen Dienstleistungen</b>	728	5 257	4 047	1 210
94	Interessenvertretungen sowie kirchliche und sonstige religiöse Vereinigungen (ohne Sozialwesen und Sport)	246	3 659	2 939	720
95	Reparatur von Datenverarbeitungsgeräten und Gebrauchsgütern	31	134	114	21
96	Erbringung von sonstigen überwiegend persönlichen Dienstleistungen	451	1 463	994	469
<b>I n s g e s a m t</b>		9 467	134 814	110 269	24 545

### Landkreis Fulda

<b>B</b>	<b>Bergbau und Gewinnung von Steinen und Erden</b>	5	•	•	•
05	Kohlenbergbau	—	—	—	—
06	Gewinnung von Erdöl und Erdgas	—	—	—	—
07	Erzbergbau	—	—	—	—
08	Gewinnung von Steinen und Erden, sonstiger Bergbau	4	•	•	•
09	Erbringung von Dienstleistungen für den Bergbau und für die Gewinnung von Steinen und Erden	1	•	•	•
<b>C</b>	<b>Verarbeitendes Gewerbe</b>	681	23 592	21 515	2 077
10	Herstellung von Nahrungs- und Futtermitteln	101	3 672	2 949	723
11	Getränkeherstellung	8	806	775	32
12	Tabakverarbeitung	—	—	—	—
13	Herstellung von Textilien	22	1 172	1 152	20
14	Herstellung von Bekleidung	10	44	29	15
15	Herstellung von Leder, Lederwaren und Schuhen	1	•	•	•
16	Herstellung von Holz-, Flecht-, Korb- und Korkwaren (ohne Möbel)	49	940	799	141
17	Herstellung von Papier, Pappe und Waren daraus	7	768	•	•
18	Herstellung von Druckerzeugnissen; Vervielfältigung von bespielten Ton-, Bild- und Datenträgern	28	474	337	136
19	Kokerei und Mineralölverarbeitung	—	—	—	—
20	Herstellung von chemischen Erzeugnissen	9	•	•	20
21	Herstellung von pharmazeutischen Erzeugnissen	2	•	•	•
22	Herstellung von Gummi- und Kunststoffwaren	16	1 389	1 341	48
23	Herstellung von Glas und Glaswaren, Keramik, Verarbeitung von Steinen und Erden	38	680	605	75
24	Metallerzeugung und -bearbeitung	2	•	•	•
25	Herstellung von Metallerzeugnissen	129	2 122	1 852	270



## 8. Niederlassungen mit abhängig Beschäftigten in Hessen 2024 nach ausgewählten Wirtschaftsabteilungen und Verwaltungsbezirken

WZ 2008	Wirtschaftsabschnitt Wirtschaftsabteilung	Nieder- lassungen	Abhängig Beschäftigte		
		insgesamt	insgesamt	davon	
				SVB <sup>1)</sup>	GB <sup>2)</sup>
26	Herstellung von Datenverarbeitungsgeräten, elektronischen und optischen Erzeugnissen	16	•	•	•
27	Herstellung von elektrischen Ausrüstungen	19	791	762	29
28	Maschinenbau	58	3 878	3 733	145
29	Herstellung von Kraftwagen und Kraftwagenteilen	10	1 222	1 154	69
30	Sonstiger Fahrzeugbau	4	•	•	7
31	Herstellung von Möbeln	45	422	362	61
32	Herstellung von sonstigen Waren	57	1 552	1 413	138
33	Reparatur und Installation von Maschinen und Ausrüstungen	50	1 009	916	93
<b>D</b>	<b>Energieversorgung</b>	247	819	731	88
35	Energieversorgung	247	819	731	88
<b>E</b>	<b>Wasserversorgung; Abwasser- und Abfallentsorgung und Beseitigung von Umweltverschmutzungen</b>	32	•	•	•
36	Wasserversorgung	2	•	•	•
37	Abwasserentsorgung	10	125	122	3
38	Sammlung, Behandlung und Beseitigung von Abfällen; Rückgewinnung	20	353	•	•
39	Beseitigung von Umweltverschmutzungen und sonstige Entsorgung	—	—	—	—
<b>F</b>	<b>Baugewerbe</b>	1 091	7 962	6 684	1 278
41	Hochbau	77	796	700	96
42	Tiefbau	63	1 266	1 195	70
43	Vorbereitende Baustellenarbeiten, Bauinstallation und sonstiges Ausbaugewerbe	951	5 900	4 789	1 111
<b>G</b>	<b>Handel; Instandhaltung und Reparatur von Kraftfahrzeugen</b>	1 925	19 346	14 753	4 593
45	Handel mit Kraftfahrzeugen; Instandhaltung und Reparatur von Kraftfahrzeugen	380	2 747	2 242	505
46	Großhandel (ohne Handel mit Kraftfahrzeugen)	422	5 348	4 552	795
47	Einzelhandel (ohne Handel mit Kraftfahrzeugen)	1 123	11 252	7 959	3 293
<b>H</b>	<b>Verkehr und Lagerei</b>	302	8 229	6 086	2 142
49	Landverkehr und Transport in Rohrfernleitungen	161	2 543	1 955	587
50	Schifffahrt	—	—	—	—
51	Luftfahrt	2	•	•	•
52	Lagerei sowie Erbringung von sonstigen Dienstleistungen für den Verkehr	79	•	2 928	•
53	Post-, Kurier- und Expressdienste	60	2 350	•	•
<b>I</b>	<b>Gastgewerbe</b>	721	7 420	3 415	4 005
55	Beherbergung	212	3 282	1 955	1 328
56	Gastronomie	509	4 138	1 461	2 678
<b>J</b>	<b>Information und Kommunikation</b>	338	2 722	2 456	266
58	Verlagswesen	18	206	175	32
59	Herstellung, Verleih und Vertrieb von Filmen und Fernsehprogrammen; Kinos; Tonstudios und Verlegen von Musik	18	•	•	•
60	Rundfunkveranstalter	1	•	•	•
61	Telekommunikation	9	380	374	6

## 8. Niederlassungen mit abhängig Beschäftigten in Hessen 2024 nach ausgewählten Wirtschaftsabteilungen und Verwaltungsbezirken

WZ 2008	Wirtschaftsabschnitt Wirtschaftsabteilung	Nieder- lassungen	Abhängig Beschäftigte		
		insgesamt	insgesamt	davon	
				SVB <sup>1)</sup>	GB <sup>2)</sup>
62	Erbringung von Dienstleistungen der Informationstechnologie	271	1 866	1 713	152
63	Informationsdienstleistungen	21	175	•	•
<b>K</b>	<b>Erbringung von Finanz- und Versicherungsdienstleistungen</b>	316	2 180	1 872	307
64	Erbringung von Finanzdienstleistungen	67	1 492	1 428	64
65	Versicherungen, Rückversicherungen und Pensionskassen (ohne Sozialversicherung)	3	•	•	•
66	Mit Finanz- und Versicherungsdienstleistungen verbundene Tätigkeiten	246	•	•	•
<b>L</b>	<b>Grundstücks- und Wohnungswesen</b>	677	1 107	574	533
68	Grundstücks- und Wohnungswesen	677	1 107	574	533
<b>M</b>	<b>Erbringung von freiberuflichen, wissenschaftlichen und technischen Dienstleistungen</b>	1 335	7 499	6 531	968
69	Rechts- und Steuerberatung, Wirtschaftsprüfung	274	1 590	1 270	320
70	Verwaltung und Führung von Unternehmen und Betrieben; Unternehmensberatung	447	1 952	1 694	258
71	Architektur- und Ingenieurbüros; technische, physikalische und chemische Untersuchung	375	3 377	3 119	258
72	Forschung und Entwicklung	6	26	•	•
73	Werbung und Marktforschung	63	164	124	40
74	Sonstige freiberufliche, wissenschaftliche und technische Tätigkeiten	137	267	•	•
75	Veterinärwesen	33	124	83	41
<b>N</b>	<b>Erbringung von sonstigen wirtschaftlichen Dienstleistungen</b>	633	9 566	7 114	2 452
77	Vermietung von beweglichen Sachen	88	237	127	110
78	Vermittlung und Überlassung von Arbeitskräften	62	4 316	4 152	164
79	Reisebüros, Reiseveranstalter und Erbringung sonstiger Reservierungsdienstleistungen	31	198	125	73
80	Wach- und Sicherheitsdienste sowie Detekteien	21	606	384	222
81	Gebäudebetreuung; Garten- und Landschaftsbau	314	3 609	1 899	1 710
82	Erbringung von wirtschaftlichen Dienstleistungen für Unternehmen und Privatpersonen a. n. g.	117	599	427	171
<b>P</b>	<b>Erziehung und Unterricht</b>	273	3 707	2 936	771
85	Erziehung und Unterricht	273	3 707	2 936	771
<b>Q</b>	<b>Gesundheits- und Sozialwesen</b>	777	18 201	15 644	2 557
86	Gesundheitswesen	603	10 229	8 787	1 442
87	Heime (ohne Erholungs- und Ferienheime)	60	4 858	4 263	595
88	Sozialwesen (ohne Heime)	114	3 114	2 594	521
<b>R</b>	<b>Kunst, Unterhaltung und Erholung</b>	253	1 374	431	943
90	Kreative, künstlerische und unterhaltende Tätigkeiten	69	144	67	77
91	Bibliotheken, Archive, Museen, botanische und zoologische Gärten	8	96	39	57
92	Spiel-, Wett- und Lotteriewesen	17	59	45	14
93	Erbringung von Dienstleistungen des Sports, der Unterhaltung und der Erholung	159	1 075	280	795
<b>S</b>	<b>Erbringung von sonstigen Dienstleistungen</b>	643	3 996	2 556	1 440

## 8. Niederlassungen mit abhängig Beschäftigten in Hessen 2024 nach ausgewählten Wirtschaftsabteilungen und Verwaltungsbezirken

WZ 2008	Wirtschaftsabschnitt Wirtschaftsabteilung	Nieder- lassungen	Abhängig Beschäftigte		
		insgesamt	insgesamt	davon	
				SVB <sup>1)</sup>	GB <sup>2)</sup>
94	Interessenvertretungen sowie kirchliche und sonstige religiöse Vereinigungen (ohne Sozialwesen und Sport)	219	2 382	1 554	828
95	Reparatur von Datenverarbeitungsgeräten und Gebrauchsgütern	26	25	16	9
96	Erbringung von sonstigen überwiegend persönlichen Dienstleistungen	398	1 589	986	603
	<b>I n s g e s a m t</b>	10 249	118 247	93 771	24 476
<b>Landkreis Hersfeld-Rotenburg</b>					
<b>B</b>	<b>Bergbau und Gewinnung von Steinen und Erden</b>	8	166	127	38
05	Kohlenbergbau	—	—	—	—
06	Gewinnung von Erdöl und Erdgas	—	—	—	—
07	Erzbergbau	—	—	—	—
08	Gewinnung von Steinen und Erden, sonstiger Bergbau	8	166	127	38
09	Erbringung von Dienstleistungen für den Bergbau und für die Gewinnung von Steinen und Erden	—	—	—	—
<b>C</b>	<b>Verarbeitendes Gewerbe</b>	296	10 653	9 851	801
10	Herstellung von Nahrungs- und Futtermitteln	58	821	469	352
11	Getränkeherstellung	1	•	•	•
12	Tabakverarbeitung	—	—	—	—
13	Herstellung von Textilien	5	•	•	•
14	Herstellung von Bekleidung	4	112	96	16
15	Herstellung von Leder, Lederwaren und Schuhen	3	•	•	•
16	Herstellung von Holz-, Flecht-, Korb- und Korkwaren (ohne Möbel)	20	458	436	22
17	Herstellung von Papier, Pappe und Waren daraus	1	•	•	•
18	Herstellung von Druckerzeugnissen; Vervielfältigung von bespielten Ton-, Bild- und Datenträgern	15	274	193	81
19	Kokerei und Mineralölverarbeitung	1	•	•	•
20	Herstellung von chemischen Erzeugnissen	4	3 755	3 736	19
21	Herstellung von pharmazeutischen Erzeugnissen	—	—	—	—
22	Herstellung von Gummi- und Kunststoffwaren	9	51	42	8
23	Herstellung von Glas und Glaswaren, Keramik, Verarbeitung von Steinen und Erden	27	385	351	34
24	Metallerzeugung und -bearbeitung	1	•	•	•
25	Herstellung von Metallerzeugnissen	35	650	595	55
26	Herstellung von Datenverarbeitungsgeräten, elektronischen und optischen Erzeugnissen	10	1 066	•	•
27	Herstellung von elektrischen Ausrüstungen	10	284	254	30
28	Maschinenbau	28	1 028	961	67
29	Herstellung von Kraftwagen und Kraftwagenteilen	5	•	•	•
30	Sonstiger Fahrzeugbau	2	•	•	•
31	Herstellung von Möbeln	10	258	254	5
32	Herstellung von sonstigen Waren	23	358	311	48
33	Reparatur und Installation von Maschinen und Ausrüstungen	24	827	813	15
<b>D</b>	<b>Energieversorgung</b>	134	234	182	52
35	Energieversorgung	134	234	182	52
<b>E</b>	<b>Wasserversorgung; Abwasser- und Abfallentsorgung und Beseitigung von Umweltverschmutzungen</b>	16	245	236	9

## 8. Niederlassungen mit abhängig Beschäftigten in Hessen 2024 nach ausgewählten Wirtschaftsabteilungen und Verwaltungsbezirken

WZ 2008	Wirtschaftsabschnitt Wirtschaftsabteilung	Nieder- lassungen	Abhängig Beschäftigte		
		insgesamt	insgesamt	davon	
				SVB <sup>1)</sup>	GB <sup>2)</sup>
36	Wasserversorgung	3	•	•	•
37	Abwasserentsorgung	5	•	•	•
38	Sammlung, Behandlung und Beseitigung von Abfällen; Rückgewinnung	8	165	•	•
39	Beseitigung von Umweltverschmutzungen und sonstige Entsorgung	—	—	—	—
<b>F</b>	<b>Baugewerbe</b>	510	4 771	4 297	474
41	Hochbau	28	408	370	37
42	Tiefbau	97	2 178	2 117	61
43	Vorbereitende Baustellenarbeiten, Bauinstallation und sonstiges Ausbaugewerbe	385	2 186	1 810	376
<b>G</b>	<b>Handel; Instandhaltung und Reparatur von Kraftfahrzeugen</b>	905	8 270	6 168	2 103
45	Handel mit Kraftfahrzeugen; Instandhaltung und Reparatur von Kraftfahrzeugen	177	1 281	1 047	234
46	Großhandel (ohne Handel mit Kraftfahrzeugen)	160	2 052	1 850	203
47	Einzelhandel (ohne Handel mit Kraftfahrzeugen)	568	4 937	3 271	1 666
<b>H</b>	<b>Verkehr und Lagerei</b>	193	9 758	8 911	847
49	Landverkehr und Transport in Rohrfernleitungen	90	2 567	•	•
50	Schifffahrt	1	•	•	•
51	Luftfahrt	—	—	—	—
52	Lagerei sowie Erbringung von sonstigen Dienstleistungen für den Verkehr	66	5 366	5 153	212
53	Post-, Kurier- und Expressdienste	36	•	•	•
<b>I</b>	<b>Gastgewerbe</b>	368	2 949	1 372	1 577
55	Beherbergung	92	1 188	658	531
56	Gastronomie	276	1 761	715	1 047
<b>J</b>	<b>Information und Kommunikation</b>	104	740	503	237
58	Verlagswesen	9	•	•	•
59	Herstellung, Verleih und Vertrieb von Filmen und Fernsehprogrammen; Kinos; Tonstudios und Verlegen von Musik	4	•	•	•
60	Rundfunkveranstalter	1	•	•	•
61	Telekommunikation	5	27	•	•
62	Erbringung von Dienstleistungen der Informationstechnologie	80	465	387	78
63	Informationsdienstleistungen	5	•	•	•
<b>K</b>	<b>Erbringung von Finanz- und Versicherungsdienstleistungen</b>	111	820	761	59
64	Erbringung von Finanzdienstleistungen	42	678	665	12
65	Versicherungen, Rückversicherungen und Pensionskassen (ohne Sozialversicherung)	—	—	—	—
66	Mit Finanz- und Versicherungsdienstleistungen verbundene Tätigkeiten	69	142	95	47
<b>L</b>	<b>Grundstücks- und Wohnungswesen</b>	251	533	321	212
68	Grundstücks- und Wohnungswesen	251	533	321	212
<b>M</b>	<b>Erbringung von freiberuflichen, wissenschaftlichen und technischen Dienstleistungen</b>	447	2 243	1 769	474
69	Rechts- und Steuerberatung, Wirtschaftsprüfung	111	580	438	142

# **8. Niederlassungen mit abhängig Beschäftigten in Hessen 2024 nach ausgewählten Wirtschaftsabteilungen und Verwaltungsbezirken**

WZ 2008	Wirtschaftsabschnitt Wirtschaftsabteilung	Nieder- lassungen	Abhängig Beschäftigte		
		insgesamt	insgesamt	davon	
				SVB <sup>1)</sup>	GB <sup>2)</sup>
70	Verwaltung und Führung von Unternehmen und Betrieben; Unternehmensberatung	90	444	345	99
71	Architektur- und Ingenieurbüros; technische, physikalische und chemische Untersuchung	146	844	740	105
72	Forschung und Entwicklung	5	•	•	•
73	Werbung und Marktforschung	31	140	64	77
74	Sonstige freiberufliche, wissenschaftliche und technische Tätigkeiten	50	•	•	•
75	Veterinärwesen	14	59	44	15
<b>N</b>	<b>Erbringung von sonstigen wirtschaftlichen Dienstleistungen</b>	255	3 343	2 663	680
77	Vermietung von beweglichen Sachen	35	291	216	75
78	Vermittlung und Überlassung von Arbeitskräften	18	1 216	1 170	46
79	Reisebüros, Reiseveranstalter und Erbringung sonstiger Reservierungsdienstleistungen	10	50	33	17
80	Wach- und Sicherheitsdienste sowie Detekteien	10	264	220	45
81	Gebäudebetreuung; Garten- und Landschaftsbau	147	1 116	736	381
82	Erbringung von wirtschaftlichen Dienstleistungen für Unternehmen und Privatpersonen a. n. g.	35	406	289	117
<b>P</b>	<b>Erziehung und Unterricht</b>	120	1 731	1 529	202
85	Erziehung und Unterricht	120	1 731	1 529	202
<b>Q</b>	<b>Gesundheits- und Sozialwesen</b>	395	9 040	8 042	998
86	Gesundheitswesen	312	5 430	4 758	672
87	Heime (ohne Erholungs- und Ferienheime)	29	2 481	2 379	102
88	Sozialwesen (ohne Heime)	54	1 128	905	224
<b>R</b>	<b>Kunst, Unterhaltung und Erholung</b>	93	405	205	200
90	Kreative, künstlerische und unterhaltende Tätigkeiten	18	•	•	16
91	Bibliotheken, Archive, Museen, botanische und zoologische Gärten	1	•	•	•
92	Spiel-, Wett- und Lotteriewesen	20	114	•	•
93	Erbringung von Dienstleistungen des Sports, der Unterhaltung und der Erholung	54	204	65	139
<b>S</b>	<b>Erbringung von sonstigen Dienstleistungen</b>	343	1 102	642	460
94	Interessenvertretungen sowie kirchliche und sonstige religiöse Vereinigungen (ohne Sozialwesen und Sport)	119	589	•	•
95	Reparatur von Datenverarbeitungsgeräten und Gebrauchsgütern	13	9	•	•
96	Erbringung von sonstigen überwiegend persönlichen Dienstleistungen	211	504	343	160
<b>I n s g e s a m t</b>		4 549	57 002	47 578	9 424

## **Landkreis Kassel**

<b>B</b>	<b>Bergbau und Gewinnung von Steinen und Erden</b>	10	95	90	6
05	Kohlenbergbau	—	—	—	—
06	Gewinnung von Erdöl und Erdgas	—	—	—	—
07	Erzbergbau	—	—	—	—
08	Gewinnung von Steinen und Erden, sonstiger Bergbau	10	95	90	6
09	Erbringung von Dienstleistungen für den Bergbau und für die Gewinnung von Steinen und Erden	—	—	—	—

## 8. Niederlassungen mit abhängig Beschäftigten in Hessen 2024 nach ausgewählten Wirtschaftsabteilungen und Verwaltungsbezirken

WZ 2008	Wirtschaftsabschnitt Wirtschaftsabteilung	Nieder- lassungen	Abhängig Beschäftigte		
		insgesamt	insgesamt	davon	
				SVB <sup>1)</sup>	GB <sup>2)</sup>
<b>C</b>	<b>Verarbeitendes Gewerbe</b>	562	27 995	26 867	1 128
10	Herstellung von Nahrungs- und Futtermitteln	81	1 214	840	374
11	Getränkeherstellung	5	334	311	24
12	Tabakverarbeitung	—	—	—	—
13	Herstellung von Textilien	16	148	138	10
14	Herstellung von Bekleidung	9	9	3	6
15	Herstellung von Leder, Lederwaren und Schuhen	2	•	•	•
16	Herstellung von Holz-, Flecht-, Korb- und Korkwaren (ohne Möbel)	31	135	84	51
17	Herstellung von Papier, Pappe und Waren daraus	2	•	•	•
18	Herstellung von Druckerzeugnissen; Vervielfältigung von bespielten Ton-, Bild- und Datenträgern	21	164	146	18
19	Kokerei und Mineralölverarbeitung	—	—	—	—
20	Herstellung von chemischen Erzeugnissen	14	313	303	10
21	Herstellung von pharmazeutischen Erzeugnissen	1	•	•	•
22	Herstellung von Gummi- und Kunststoffwaren	21	800	769	31
23	Herstellung von Glas und Glaswaren, Keramik, Verarbeitung von Steinen und Erden	32	494	442	53
24	Metallerzeugung und -bearbeitung	3	50	40	10
25	Herstellung von Metallerzeugnissen	90	1 275	1 128	147
26	Herstellung von Datenverarbeitungsgeräten, elektronischen und optischen Erzeugnissen	21	•	•	29
27	Herstellung von elektrischen Ausrüstungen	15	2 078	2 043	34
28	Maschinenbau	41	1 304	1 237	67
29	Herstellung von Kraftwagen und Kraftwagenteilen	16	•	•	41
30	Sonstiger Fahrzeugbau	5	•	•	•
31	Herstellung von Möbeln	27	135	112	23
32	Herstellung von sonstigen Waren	40	302	225	76
33	Reparatur und Installation von Maschinen und Ausrüstungen	69	1 372	1 257	115
<b>D</b>	<b>Energieversorgung</b>	261	512	431	81
35	Energieversorgung	261	512	431	81
<b>E</b>	<b>Wasserversorgung; Abwasser- und Abfallentsorgung und Beseitigung von Umweltverschmutzungen</b>	37	501	456	44
36	Wasserversorgung	4	43	•	•
37	Abwasserentsorgung	11	82	•	•
38	Sammlung, Behandlung und Beseitigung von Abfällen; Rückgewinnung	22	376	349	28
39	Beseitigung von Umweltverschmutzungen und sonstige Entsorgung	—	—	—	—
<b>F</b>	<b>Baugewerbe</b>	1 029	4 430	3 632	798
41	Hochbau	67	385	314	71
42	Tiefbau	26	412	364	48
43	Vorbereitende Baustellenarbeiten, Bauinstallation und sonstiges Ausbaugewerbe	936	3 632	2 954	679
<b>G</b>	<b>Handel; Instandhaltung und Reparatur von Kraftfahrzeugen</b>	1 657	13 503	9 974	3 529
45	Handel mit Kraftfahrzeugen; Instandhaltung und Reparatur von Kraftfahrzeugen	349	2 778	2 321	457
46	Großhandel (ohne Handel mit Kraftfahrzeugen)	365	3 246	2 706	540

## 8. Niederlassungen mit abhängig Beschäftigten in Hessen 2024 nach ausgewählten Wirtschaftsabteilungen und Verwaltungsbezirken

WZ 2008	Wirtschaftsabschnitt Wirtschaftsabteilung	Nieder- lassungen	Abhängig Beschäftigte		
		insgesamt	insgesamt	davon	
				SVB <sup>1)</sup>	GB <sup>2)</sup>
47	Einzelhandel (ohne Handel mit Kraftfahrzeugen)	943	7 480	4 948	2 532
<b>H</b>	<b>Verkehr und Lagerei</b>	362	7 732	6 565	1 168
49	Landverkehr und Transport in Rohrfernleitungen	207	3 530	2 781	749
50	Schifffahrt	3	•	•	•
51	Luftfahrt	3	•	•	•
52	Lagerei sowie Erbringung von sonstigen Dienstleistungen für den Verkehr	76	2 405	2 189	216
53	Post-, Kurier- und Expressdienste	73	1 763	1 564	199
<b>I</b>	<b>Gastgewerbe</b>	549	3 720	1 591	2 129
55	Beherbergung	138	1 356	645	712
56	Gastronomie	411	2 364	947	1 417
<b>J</b>	<b>Information und Kommunikation</b>	224	1 204	654	550
58	Verlagswesen	11	•	34	•
59	Herstellung, Verleih und Vertrieb von Filmen und Fernsehprogrammen; Kinos; Tonstudios und Verlegen von Musik	15	64	44	20
60	Rundfunkveranstalter	1	•	•	•
61	Telekommunikation	8	62	•	•
62	Erbringung von Dienstleistungen der Informationstechnologie	170	589	497	92
63	Informationsdienstleistungen	19	•	•	•
<b>K</b>	<b>Erbringung von Finanz- und Versicherungsdienstleistungen</b>	247	1 090	857	232
64	Erbringung von Finanzdienstleistungen	52	611	•	•
65	Versicherungen, Rückversicherungen und Pensionskassen (ohne Sozialversicherung)	1	•	•	•
66	Mit Finanz- und Versicherungsdienstleistungen verbundene Tätigkeiten	194	•	294	•
<b>L</b>	<b>Grundstücks- und Wohnungswesen</b>	433	578	280	298
68	Grundstücks- und Wohnungswesen	433	578	280	298
<b>M</b>	<b>Erbringung von freiberuflichen, wissenschaftlichen und technischen Dienstleistungen</b>	987	3 224	2 513	711
69	Rechts- und Steuerberatung, Wirtschaftsprüfung	225	831	560	271
70	Verwaltung und Führung von Unternehmen und Betrieben; Unternehmensberatung	230	692	556	137
71	Architektur- und Ingenieurbüros; technische, physikalische und chemische Untersuchung	299	1 340	1 143	197
72	Forschung und Entwicklung	12	20	11	9
73	Werbung und Marktforschung	54	70	43	27
74	Sonstige freiberufliche, wissenschaftliche und technische Tätigkeiten	135	119	76	43
75	Veterinärwesen	32	153	124	29
<b>N</b>	<b>Erbringung von sonstigen wirtschaftlichen Dienstleistungen</b>	651	7 071	4 890	2 181
77	Vermietung von beweglichen Sachen	92	416	305	111
78	Vermittlung und Überlassung von Arbeitskräften	28	1 745	1 666	80
79	Reisebüros, Reiseveranstalter und Erbringung sonstiger Reservierungsdienstleistungen	29	133	67	66
80	Wach- und Sicherheitsdienste sowie Detekteien	8	95	34	61
81	Gebäudebetreuung; Garten- und Landschaftsbau	407	4 062	2 400	1 662

# **8. Niederlassungen mit abhängig Beschäftigten in Hessen 2024 nach ausgewählten Wirtschaftsabteilungen und Verwaltungsbezirken**

WZ 2008	Wirtschaftsabschnitt Wirtschaftsabteilung	Nieder- lassungen	Abhängig Beschäftigte		
		insgesamt	insgesamt	davon	
				SVB <sup>1)</sup>	GB <sup>2)</sup>
82	Erbringung von wirtschaftlichen Dienstleistungen für Unternehmen und Privatpersonen a. n. g.	87	619	418	201
<b>P</b>	<b>Erziehung und Unterricht</b>	243	2 158	1 922	236
85	Erziehung und Unterricht	243	2 158	1 922	236
<b>Q</b>	<b>Gesundheits- und Sozialwesen</b>	741	14 153	12 249	1 904
86	Gesundheitswesen	549	6 122	5 113	1 009
87	Heime (ohne Erholungs- und Ferienheime)	61	3 754	3 460	294
88	Sozialwesen (ohne Heime)	131	4 278	3 677	601
<b>R</b>	<b>Kunst, Unterhaltung und Erholung</b>	212	765	264	502
90	Kreative, künstlerische und unterhaltende Tätigkeiten	47	•	•	•
91	Bibliotheken, Archive, Museen, botanische und zoologische Gärten	2	•	•	•
92	Spiel-, Wett- und Lotteriewesen	35	174	94	80
93	Erbringung von Dienstleistungen des Sports, der Unterhaltung und der Erholung	128	563	156	408
<b>S</b>	<b>Erbringung von sonstigen Dienstleistungen</b>	523	2 033	1 198	836
94	Interessenvertretungen sowie kirchliche und sonstige religiöse Vereinigungen (ohne Sozialwesen und Sport)	146	985	565	420
95	Reparatur von Datenverarbeitungsgeräten und Gebrauchsgütern	29	42	29	13
96	Erbringung von sonstigen überwiegend persönlichen Dienstleistungen	348	1 006	603	403
<b>I n s g e s a m t</b>		8 728	90 764	74 433	16 331

## **Schwalm-Eder-Kreis**

<b>B</b>	<b>Bergbau und Gewinnung von Steinen und Erden</b>	10	69	44	25
05	Kohlenbergbau	—	—	—	—
06	Gewinnung von Erdöl und Erdgas	—	—	—	—
07	Erzbergbau	—	—	—	—
08	Gewinnung von Steinen und Erden, sonstiger Bergbau	10	69	44	25
09	Erbringung von Dienstleistungen für den Bergbau und für die Gewinnung von Steinen und Erden	—	—	—	—
<b>C</b>	<b>Verarbeitendes Gewerbe</b>	409	14 451	13 480	971
10	Herstellung von Nahrungs- und Futtermitteln	76	2 381	2 001	380
11	Getränkeherstellung	2	•	•	•
12	Tabakverarbeitung	—	—	—	—
13	Herstellung von Textilien	10	118	107	12
14	Herstellung von Bekleidung	3	14	•	•
15	Herstellung von Leder, Lederwaren und Schuhen	2	•	•	•
16	Herstellung von Holz-, Flecht-, Korb- und Korkwaren (ohne Möbel)	35	160	126	34
17	Herstellung von Papier, Pappe und Waren daraus	1	•	•	•
18	Herstellung von Druckerzeugnissen; Vervielfältigung von bespielten Ton-, Bild- und Datenträgern	10	227	204	22
19	Kokerei und Mineralölverarbeitung	—	—	—	—
20	Herstellung von chemischen Erzeugnissen	7	181	168	13
21	Herstellung von pharmazeutischen Erzeugnissen	3	•	•	•
22	Herstellung von Gummi- und Kunststoffwaren	13	944	906	38



## 8. Niederlassungen mit abhängig Beschäftigten in Hessen 2024 nach ausgewählten Wirtschaftsabteilungen und Verwaltungsbezirken

WZ 2008	Wirtschaftsabschnitt Wirtschaftsabteilung	Nieder- lassungen	Abhängig Beschäftigte		
		insgesamt	insgesamt	davon	
				SVB <sup>1)</sup>	GB <sup>2)</sup>
23	Herstellung von Glas und Glaswaren, Keramik, Verarbeitung von Steinen und Erden	40	491	432	60
24	Metallerzeugung und -bearbeitung	3	•	•	•
25	Herstellung von Metallerzeugnissen	58	1 089	999	91
26	Herstellung von Datenverarbeitungsgeräten, elektronischen und optischen Erzeugnissen	10	102	93	9
27	Herstellung von elektrischen Ausrüstungen	7	•	•	3
28	Maschinenbau	25	1 507	1 453	53
29	Herstellung von Kraftwagen und Kraftwagenteilen	5	55	46	9
30	Sonstiger Fahrzeugbau	4	•	•	•
31	Herstellung von Möbeln	21	166	125	41
32	Herstellung von sonstigen Waren	34	5 492	5 399	93
33	Reparatur und Installation von Maschinen und Ausrüstungen	40	296	213	83
<b>D</b>	<b>Energieversorgung</b>	308	285	204	81
35	Energieversorgung	308	285	204	81
<b>E</b>	<b>Wasserversorgung; Abwasser- und Abfallentsorgung und Beseitigung von Umweltverschmutzungen</b>	37	387	340	47
36	Wasserversorgung	8	56	•	•
37	Abwasserentsorgung	6	•	22	•
38	Sammlung, Behandlung und Beseitigung von Abfällen; Rückgewinnung	22	287	251	36
39	Beseitigung von Umweltverschmutzungen und sonstige Entsorgung	1	•	•	•
<b>F</b>	<b>Baugewerbe</b>	766	3 816	3 051	765
41	Hochbau	49	461	421	41
42	Tiefbau	30	420	377	43
43	Vorbereitende Baustellenarbeiten, Bauinstallation und sonstiges Ausbaugewerbe	687	2 935	2 253	682
<b>G</b>	<b>Handel; Instandhaltung und Reparatur von Kraftfahrzeugen</b>	1 298	12 604	9 704	2 899
45	Handel mit Kraftfahrzeugen; Instandhaltung und Reparatur von Kraftfahrzeugen	245	1 390	1 081	309
46	Großhandel (ohne Handel mit Kraftfahrzeugen)	230	4 386	3 948	439
47	Einzelhandel (ohne Handel mit Kraftfahrzeugen)	823	6 827	4 675	2 151
<b>H</b>	<b>Verkehr und Lagerei</b>	239	7 415	5 606	1 808
49	Landverkehr und Transport in Rohrfernleitungen	122	1 714	1 277	437
50	Schifffahrt	—	—	—	—
51	Luftfahrt	—	—	—	—
52	Lagerei sowie Erbringung von sonstigen Dienstleistungen für den Verkehr	71	3 502	•	•
53	Post-, Kurier- und Expressdienste	46	2 199	•	•
<b>I</b>	<b>Gastgewerbe</b>	498	3 140	1 469	1 671
55	Beherbergung	130	909	442	468
56	Gastronomie	368	2 231	1 027	1 204
<b>J</b>	<b>Information und Kommunikation</b>	147	375	302	73
58	Verlagswesen	7	72	54	18

## 8. Niederlassungen mit abhängig Beschäftigten in Hessen 2024 nach ausgewählten Wirtschaftsabteilungen und Verwaltungsbezirken

WZ 2008	Wirtschaftsabschnitt Wirtschaftsabteilung	Nieder- lassungen	Abhängig Beschäftigte		
		insgesamt	insgesamt	davon	
				SVB <sup>1)</sup>	GB <sup>2)</sup>
59	Herstellung, Verleih und Vertrieb von Filmen und Fernsehprogrammen; Kinos; Tonstudios und Verlegen von Musik	9	8	•	•
60	Rundfunkveranstalter	—	—	—	—
61	Telekommunikation	4	•	•	•
62	Erbringung von Dienstleistungen der Informationstechnologie	114	263	216	47
63	Informationsdienstleistungen	13	•	18	•
<b>K</b>	<b>Erbringung von Finanz- und Versicherungsdienstleistungen</b>	189	1 290	1 120	170
64	Erbringung von Finanzdienstleistungen	39	861	835	27
65	Versicherungen, Rückversicherungen und Pensionskassen (ohne Sozialversicherung)	3	•	•	•
66	Mit Finanz- und Versicherungsdienstleistungen verbundene Tätigkeiten	147	•	•	•
<b>L</b>	<b>Grundstücks- und Wohnungswesen</b>	296	652	405	247
68	Grundstücks- und Wohnungswesen	296	652	405	247
<b>M</b>	<b>Erbringung von freiberuflichen, wissenschaftlichen und technischen Dienstleistungen</b>	641	5 563	4 878	686
69	Rechts- und Steuerberatung, Wirtschaftsprüfung	171	809	582	227
70	Verwaltung und Führung von Unternehmen und Betrieben; Unternehmensberatung	129	3 997	3 742	254
71	Architektur- und Ingenieurbüros; technische, physikalische und chemische Untersuchung	186	457	345	113
72	Forschung und Entwicklung	6	•	•	•
73	Werbung und Marktforschung	35	67	•	•
74	Sonstige freiberufliche, wissenschaftliche und technische Tätigkeiten	77	•	•	•
75	Veterinärwesen	37	134	100	34
<b>N</b>	<b>Erbringung von sonstigen wirtschaftlichen Dienstleistungen</b>	356	2 908	1 768	1 140
77	Vermietung von beweglichen Sachen	52	57	25	32
78	Vermittlung und Überlassung von Arbeitskräften	10	456	•	•
79	Reisebüros, Reiseveranstalter und Erbringung sonstiger Reservierungsdienstleistungen	16	40	•	•
80	Wach- und Sicherheitsdienste sowie Detekteien	8	180	104	76
81	Gebäudebetreuung; Garten- und Landschaftsbau	210	1 622	725	898
82	Erbringung von wirtschaftlichen Dienstleistungen für Unternehmen und Privatpersonen a. n. g.	60	553	444	109
<b>P</b>	<b>Erziehung und Unterricht</b>	206	1 952	1 766	186
85	Erziehung und Unterricht	206	1 952	1 766	186
<b>Q</b>	<b>Gesundheits- und Sozialwesen</b>	586	11 414	9 566	1 847
86	Gesundheitswesen	435	5 138	4 095	1 043
87	Heime (ohne Erholungs- und Ferienheime)	40	2 667	2 336	331
88	Sozialwesen (ohne Heime)	111	3 609	3 136	473
<b>R</b>	<b>Kunst, Unterhaltung und Erholung</b>	140	720	286	435
90	Kreative, künstlerische und unterhaltende Tätigkeiten	28	•	•	•
91	Bibliotheken, Archive, Museen, botanische und zoologische Gärten	2	•	•	•
92	Spiel-, Wett- und Lotteriewesen	25	148	92	57

## 8. Niederlassungen mit abhängig Beschäftigten in Hessen 2024 nach ausgewählten Wirtschaftsabteilungen und Verwaltungsbezirken

WZ 2008	Wirtschaftsabschnitt Wirtschaftsabteilung	Nieder- lassungen	Abhängig Beschäftigte		
		insgesamt	insgesamt	davon	
				SVB <sup>1)</sup>	GB <sup>2)</sup>
93	Erbringung von Dienstleistungen des Sports, der Unterhaltung und der Erholung	85	526	175	351
<b>S</b>	<b>Erbringung von sonstigen Dienstleistungen</b>	500	1 835	1 034	801
94	Interessenvertretungen sowie kirchliche und sonstige religiöse Vereinigungen (ohne Sozialwesen und Sport)	195	1 054	552	502
95	Reparatur von Datenverarbeitungsgeräten und Gebrauchsgütern	10	58	45	13
96	Erbringung von sonstigen überwiegend persönlichen Dienstleistungen	295	723	437	286
	<b>I n s g e s a m t</b>	6 626	68 875	55 022	13 853
<b>Landkreis Waldeck-Frankenberg</b>					
<b>B</b>	<b>Bergbau und Gewinnung von Steinen und Erden</b>	4	39	30	10
05	Kohlenbergbau	—	—	—	—
06	Gewinnung von Erdöl und Erdgas	—	—	—	—
07	Erzbergbau	—	—	—	—
08	Gewinnung von Steinen und Erden, sonstiger Bergbau	4	39	30	10
09	Erbringung von Dienstleistungen für den Bergbau und für die Gewinnung von Steinen und Erden	—	—	—	—
<b>C</b>	<b>Verarbeitendes Gewerbe</b>	535	19 535	18 046	1 489
10	Herstellung von Nahrungs- und Futtermitteln	94	2 153	1 500	654
11	Getränkeherstellung	3	37	24	13
12	Tabakverarbeitung	—	—	—	—
13	Herstellung von Textilien	8	•	•	•
14	Herstellung von Bekleidung	3	8	•	•
15	Herstellung von Leder, Lederwaren und Schuhen	1	•	•	•
16	Herstellung von Holz-, Flecht-, Korb- und Korkwaren (ohne Möbel)	53	1 661	1 543	119
17	Herstellung von Papier, Pappe und Waren daraus	6	831	823	8
18	Herstellung von Druckerzeugnissen; Vervielfältigung von bespielten Ton-, Bild- und Datenträgern	13	52	38	14
19	Kokerei und Mineralölverarbeitung	1	•	•	•
20	Herstellung von chemischen Erzeugnissen	3	•	•	•
21	Herstellung von pharmazeutischen Erzeugnissen	3	•	•	•
22	Herstellung von Gummi- und Kunststoffwaren	30	5 142	5 059	83
23	Herstellung von Glas und Glaswaren, Keramik, Verarbeitung von Steinen und Erden	24	163	121	41
24	Metallerzeugung und -bearbeitung	4	693	•	•
25	Herstellung von Metallerzeugnissen	104	3 155	2 942	214
26	Herstellung von Datenverarbeitungsgeräten, elektronischen und optischen Erzeugnissen	14	556	526	30
27	Herstellung von elektrischen Ausrüstungen	14	551	523	28
28	Maschinenbau	33	2 210	2 158	52
29	Herstellung von Kraftwagen und Kraftwagenteilen	2	•	•	•
30	Sonstiger Fahrzeugbau	2	•	•	•
31	Herstellung von Möbeln	23	424	382	42
32	Herstellung von sonstigen Waren	53	977	878	99
33	Reparatur und Installation von Maschinen und Ausrüstungen	44	282	228	54
<b>D</b>	<b>Energieversorgung</b>	243	668	592	76

# **8. Niederlassungen mit abhängig Beschäftigten in Hessen 2024 nach ausgewählten Wirtschaftsabteilungen und Verwaltungsbezirken**

WZ 2008	Wirtschaftsabschnitt Wirtschaftsabteilung	Nieder- lassungen	Abhängig Beschäftigte		
		insgesamt	insgesamt	davon	
				SVB <sup>1)</sup>	GB <sup>2)</sup>
35	Energieversorgung	243	668	592	76
<b>E</b>	<b>Wasserversorgung; Abwasser- und Abfallentsorgung und Beseitigung von Umweltverschmutzungen</b>	29	216	189	28
36	Wasserversorgung	7	63	•	•
37	Abwasserentsorgung	3	•	17	•
38	Sammlung, Behandlung und Beseitigung von Abfällen; Rückgewinnung	18	123	100	23
39	Beseitigung von Umweltverschmutzungen und sonstige Entsorgung	1	•	•	•
<b>F</b>	<b>Baugewerbe</b>	701	4 523	3 744	779
41	Hochbau	36	432	378	54
42	Tiefbau	51	812	765	47
43	Vorbereitende Baustellenarbeiten, Bauinstallation und sonstiges Ausbaugewerbe	614	3 279	2 602	677
<b>G</b>	<b>Handel; Instandhaltung und Reparatur von Kraftfahrzeugen</b>	1 208	11 384	8 537	2 848
45	Handel mit Kraftfahrzeugen; Instandhaltung und Reparatur von Kraftfahrzeugen	251	1 456	1 122	334
46	Großhandel (ohne Handel mit Kraftfahrzeugen)	220	3 879	3 402	477
47	Einzelhandel (ohne Handel mit Kraftfahrzeugen)	737	6 049	4 013	2 036
<b>H</b>	<b>Verkehr und Lagerei</b>	185	3 381	2 305	1 075
49	Landverkehr und Transport in Rohrfernleitungen	121	1 690	1 020	670
50	Schifffahrt	1	•	•	•
51	Luftfahrt	—	—	—	—
52	Lagerei sowie Erbringung von sonstigen Dienstleistungen für den Verkehr	41	•	•	•
53	Post-, Kurier- und Expressdienste	22	•	•	•
<b>I</b>	<b>Gastgewerbe</b>	803	5 573	2 858	2 715
55	Beherbergung	312	2 927	1 788	1 138
56	Gastronomie	491	2 647	1 070	1 577
<b>J</b>	<b>Information und Kommunikation</b>	127	667	525	142
58	Verlagswesen	5	•	•	14
59	Herstellung, Verleih und Vertrieb von Filmen und Fernsehprogrammen; Kinos; Tonstudios und Verlegen von Musik	11	63	15	47
60	Rundfunkveranstalter	—	—	—	—
61	Telekommunikation	13	69	52	17
62	Erbringung von Dienstleistungen der Informationstechnologie	87	241	191	50
63	Informationsdienstleistungen	11	•	•	14
<b>K</b>	<b>Erbringung von Finanz- und Versicherungsdienstleistungen</b>	165	1 199	1 030	170
64	Erbringung von Finanzdienstleistungen	48	901	854	47
65	Versicherungen, Rückversicherungen und Pensionskassen (ohne Sozialversicherung)	—	—	—	—
66	Mit Finanz- und Versicherungsdienstleistungen verbundene Tätigkeiten	117	298	176	123
<b>L</b>	<b>Grundstücks- und Wohnungswesen</b>	324	469	221	248
68	Grundstücks- und Wohnungswesen	324	469	221	248

# **8. Niederlassungen mit abhängig Beschäftigten in Hessen 2024 nach ausgewählten Wirtschaftsabteilungen und Verwaltungsbezirken**

WZ 2008	Wirtschaftsabschnitt Wirtschaftsabteilung	Nieder- lassungen	Abhängig Beschäftigte		
		insgesamt	insgesamt	davon	
				SVB <sup>1)</sup>	GB <sup>2)</sup>
<b>M</b>	<b>Erbringung von freiberuflichen, wissenschaftlichen und technischen Dienstleistungen</b>	603	2 773	2 278	495
69	Rechts- und Steuerberatung, Wirtschaftsprüfung	159	805	621	185
70	Verwaltung und Führung von Unternehmen und Betrieben; Unternehmensberatung	173	1 226	1 112	113
71	Architektur- und Ingenieurbüros; technische, physikalische und chemische Untersuchung	144	412	309	103
72	Forschung und Entwicklung	5	•	•	•
73	Werbung und Marktforschung	31	74	•	•
74	Sonstige freiberufliche, wissenschaftliche und technische Tätigkeiten	59	•	•	•
75	Veterinärwesen	32	207	166	42
<b>N</b>	<b>Erbringung von sonstigen wirtschaftlichen Dienstleistungen</b>	366	3 144	2 252	892
77	Vermietung von beweglichen Sachen	53	83	39	44
78	Vermittlung und Überlassung von Arbeitskräften	21	825	768	57
79	Reisebüros, Reiseveranstalter und Erbringung sonstiger Reservierungsdienstleistungen	19	72	52	20
80	Wach- und Sicherheitsdienste sowie Detekteien	9	174	66	109
81	Gebäudebetreuung; Garten- und Landschaftsbau	201	1 316	785	531
82	Erbringung von wirtschaftlichen Dienstleistungen für Unternehmen und Privatpersonen a. n. g.	63	675	543	132
<b>P</b>	<b>Erziehung und Unterricht</b>	207	2 778	2 268	509
85	Erziehung und Unterricht	207	2 778	2 268	509
<b>Q</b>	<b>Gesundheits- und Sozialwesen</b>	573	18 301	15 998	2 304
86	Gesundheitswesen	427	10 532	9 228	1 304
87	Heime (ohne Erholungs- und Ferienheime)	63	3 876	3 445	432
88	Sozialwesen (ohne Heime)	83	3 893	3 325	568
<b>R</b>	<b>Kunst, Unterhaltung und Erholung</b>	187	867	345	523
90	Kreative, künstlerische und unterhaltende Tätigkeiten	31	40	23	17
91	Bibliotheken, Archive, Museen, botanische und zoologische Gärten	5	28	23	5
92	Spiel-, Wett- und Lotteriewesen	28	174	105	69
93	Erbringung von Dienstleistungen des Sports, der Unterhaltung und der Erholung	123	626	194	432
<b>S</b>	<b>Erbringung von sonstigen Dienstleistungen</b>	466	1 940	1 245	695
94	Interessenvertretungen sowie kirchliche und sonstige religiöse Vereinigungen (ohne Sozialwesen und Sport)	174	1 081	688	393
95	Reparatur von Datenverarbeitungsgeräten und Gebrauchsgütern	19	30	17	13
96	Erbringung von sonstigen überwiegend persönlichen Dienstleistungen	273	829	540	289
<b>I n s g e s a m t</b>		6 726	77 459	62 463	14 996
<b>Werra-Meißner-Kreis</b>					
<b>B</b>	<b>Bergbau und Gewinnung von Steinen und Erden</b>	4	11	•	•
05	Kohlenbergbau	—	—	—	—
06	Gewinnung von Erdöl und Erdgas	—	—	—	—
07	Erzbergbau	—	—	—	—

# **8. Niederlassungen mit abhängig Beschäftigten in Hessen 2024 nach ausgewählten Wirtschaftsabteilungen und Verwaltungsbezirken**

WZ 2008	Wirtschaftsabschnitt Wirtschaftsabteilung	Nieder- lassungen	Abhängig Beschäftigte		
		insgesamt	insgesamt	davon	
				SVB <sup>1)</sup>	GB <sup>2)</sup>
08	Gewinnung von Steinen und Erden, sonstiger Bergbau	3	•	3	•
09	Erbringung von Dienstleistungen für den Bergbau und für die Gewinnung von Steinen und Erden	1	•	•	•
<b>C</b>	<b>Verarbeitendes Gewerbe</b>	271	5 603	5 009	595
10	Herstellung von Nahrungs- und Futtermitteln	47	464	314	150
11	Getränkeherstellung	3	•	•	•
12	Tabakverarbeitung	—	—	—	—
13	Herstellung von Textilien	8	258	237	21
14	Herstellung von Bekleidung	—	—	—	—
15	Herstellung von Leder, Lederwaren und Schuhen	1	•	•	•
16	Herstellung von Holz-, Flecht-, Korb- und Korkwaren (ohne Möbel)	27	178	139	39
17	Herstellung von Papier, Pappe und Waren daraus	6	482	•	•
18	Herstellung von Druckerzeugnissen; Vervielfältigung von bespielten Ton-, Bild- und Datenträgern	15	158	141	17
19	Kokerei und Mineralölverarbeitung	—	—	—	—
20	Herstellung von chemischen Erzeugnissen	6	170	138	32
21	Herstellung von pharmazeutischen Erzeugnissen	1	•	•	•
22	Herstellung von Gummi- und Kunststoffwaren	14	538	503	35
23	Herstellung von Glas und Glaswaren, Keramik, Verarbeitung von Steinen und Erden	22	661	610	51
24	Metallerzeugung und -bearbeitung	2	•	•	•
25	Herstellung von Metallerzeugnissen	39	755	680	75
26	Herstellung von Datenverarbeitungsgeräten, elektronischen und optischen Erzeugnissen	5	77	•	•
27	Herstellung von elektrischen Ausrüstungen	3	•	•	4
28	Maschinenbau	14	985	951	34
29	Herstellung von Kraftwagen und Kraftwagenteilen	5	55	44	11
30	Sonstiger Fahrzeugbau	—	—	—	—
31	Herstellung von Möbeln	12	78	•	•
32	Herstellung von sonstigen Waren	22	237	183	54
33	Reparatur und Installation von Maschinen und Ausrüstungen	19	134	97	37
<b>D</b>	<b>Energieversorgung</b>	103	160	•	•
35	Energieversorgung	103	160	•	•
<b>E</b>	<b>Wasserversorgung; Abwasser- und Abfallentsorgung und Beseitigung von Umweltverschmutzungen</b>	16	338	•	•
36	Wasserversorgung	2	•	•	•
37	Abwasserentsorgung	3	•	•	•
38	Sammlung, Behandlung und Beseitigung von Abfällen; Rückgewinnung	11	110	85	26
39	Beseitigung von Umweltverschmutzungen und sonstige Entsorgung	—	—	—	—
<b>F</b>	<b>Baugewerbe</b>	441	2 479	2 116	362
41	Hochbau	19	283	253	30
42	Tiefbau	21	279	257	22
43	Vorbereitende Baustellenarbeiten, Bauinstallation und sonstiges Ausbaugewerbe	401	1 917	1 606	311
<b>G</b>	<b>Handel; Instandhaltung und Reparatur von Kraftfahrzeugen</b>	792	5 592	4 089	1 503

## 8. Niederlassungen mit abhängig Beschäftigten in Hessen 2024 nach ausgewählten Wirtschaftsabteilungen und Verwaltungsbezirken

WZ 2008	Wirtschaftsabschnitt Wirtschaftsabteilung	Nieder- lassungen	Abhängig Beschäftigte		
		insgesamt	insgesamt	davon	
				SVB <sup>1)</sup>	GB <sup>2)</sup>
45	Handel mit Kraftfahrzeugen; Instandhaltung und Reparatur von Kraftfahrzeugen	156	916	731	185
46	Großhandel (ohne Handel mit Kraftfahrzeugen)	159	797	602	195
47	Einzelhandel (ohne Handel mit Kraftfahrzeugen)	477	3 879	2 756	1 122
<b>H</b>	<b>Verkehr und Lagerei</b>	118	1 340	957	382
49	Landverkehr und Transport in Rohrfernleitungen	78	958	629	329
50	Schifffahrt	—	—	—	—
51	Luftfahrt	—	—	—	—
52	Lagerei sowie Erbringung von sonstigen Dienstleistungen für den Verkehr	25	176	153	23
53	Post-, Kurier- und Expressdienste	15	206	176	30
<b>I</b>	<b>Gastgewerbe</b>	327	2 241	999	1 242
55	Beherbergung	101	807	340	467
56	Gastronomie	226	1 434	659	775
<b>J</b>	<b>Information und Kommunikation</b>	85	309	204	105
58	Verlagswesen	7	107	66	41
59	Herstellung, Verleih und Vertrieb von Filmen und Fernsehprogrammen; Kinos; Tonstudios und Verlegen von Musik	6	46	•	•
60	Rundfunkveranstalter	—	—	—	—
61	Telekommunikation	3	•	•	•
62	Erbringung von Dienstleistungen der Informationstechnologie	63	136	110	27
63	Informationsdienstleistungen	6	•	•	•
<b>K</b>	<b>Erbringung von Finanz- und Versicherungsdienstleistungen</b>	100	536	442	94
64	Erbringung von Finanzdienstleistungen	20	343	•	•
65	Versicherungen, Rückversicherungen und Pensionskassen (ohne Sozialversicherung)	1	•	•	•
66	Mit Finanz- und Versicherungsdienstleistungen verbundene Tätigkeiten	79	•	101	•
<b>L</b>	<b>Grundstücks- und Wohnungswesen</b>	199	286	191	95
68	Grundstücks- und Wohnungswesen	199	286	191	95
<b>M</b>	<b>Erbringung von freiberuflichen, wissenschaftlichen und technischen Dienstleistungen</b>	404	1 311	982	329
69	Rechts- und Steuerberatung, Wirtschaftsprüfung	101	477	355	121
70	Verwaltung und Führung von Unternehmen und Betrieben; Unternehmensberatung	88	211	165	47
71	Architektur- und Ingenieurbüros; technische, physikalische und chemische Untersuchung	111	346	289	57
72	Forschung und Entwicklung	13	56	42	14
73	Werbung und Marktforschung	20	25	16	8
74	Sonstige freiberufliche, wissenschaftliche und technische Tätigkeiten	49	113	50	63
75	Veterinärwesen	22	84	65	19
<b>N</b>	<b>Erbringung von sonstigen wirtschaftlichen Dienstleistungen</b>	240	1 070	701	369
77	Vermietung von beweglichen Sachen	33	80	52	28
78	Vermittlung und Überlassung von Arbeitskräften	7	93	•	•

## 8. Niederlassungen mit abhängig Beschäftigten in Hessen 2024 nach ausgewählten Wirtschaftsabteilungen und Verwaltungsbezirken

WZ 2008	Wirtschaftsabschnitt Wirtschaftsabteilung	Nieder- lassungen	Abhängig Beschäftigte		
		insgesamt	insgesamt	davon	
				SVB <sup>1)</sup>	GB <sup>2)</sup>
79	Reisebüros, Reiseveranstalter und Erbringung sonstiger Reservierungsdienstleistungen	14	52	•	•
80	Wach- und Sicherheitsdienste sowie Detekteien	7	124	67	57
81	Gebäudebetreuung; Garten- und Landschaftsbau	140	393	294	99
82	Erbringung von wirtschaftlichen Dienstleistungen für Unternehmen und Privatpersonen a. n. g.	39	329	173	156
<b>P</b>	<b>Erziehung und Unterricht</b>	123	1 812	1 550	262
85	Erziehung und Unterricht	123	1 812	1 550	262
<b>Q</b>	<b>Gesundheits- und Sozialwesen</b>	379	8 850	7 753	1 097
86	Gesundheitswesen	287	4 792	4 055	737
87	Heime (ohne Erholungs- und Ferienheime)	32	1 939	1 804	134
88	Sozialwesen (ohne Heime)	60	2 120	1 894	226
<b>R</b>	<b>Kunst, Unterhaltung und Erholung</b>	92	484	230	254
90	Kreative, künstlerische und unterhaltende Tätigkeiten	20	•	•	•
91	Bibliotheken, Archive, Museen, botanische und zoologische Gärten	2	•	•	•
92	Spiel-, Wett- und Lotteriewesen	18	117	•	•
93	Erbringung von Dienstleistungen des Sports, der Unterhaltung und der Erholung	52	312	100	212
<b>S</b>	<b>Erbringung von sonstigen Dienstleistungen</b>	295	1 345	882	463
94	Interessenvertretungen sowie kirchliche und sonstige religiöse Vereinigungen (ohne Sozialwesen und Sport)	115	507	•	•
95	Reparatur von Datenverarbeitungsgeräten und Gebrauchsgütern	15	25	•	•
96	Erbringung von sonstigen überwiegend persönlichen Dienstleistungen	165	813	570	243
<b>I n s g e s a m t</b>		3 989	33 764	26 543	7 221
<b>Reg.-Bez. K a s s e l</b>					
<b>B</b>	<b>Bergbau und Gewinnung von Steinen und Erden</b>	44	•	•	•
05	Kohlenbergbau	—	—	—	—
06	Gewinnung von Erdöl und Erdgas	1	•	•	•
07	Erzbergbau	—	—	—	—
08	Gewinnung von Steinen und Erden, sonstiger Bergbau	41	450	•	•
09	Erbringung von Dienstleistungen für den Bergbau und für die Gewinnung von Steinen und Erden	2	•	•	•
<b>C</b>	<b>Verarbeitendes Gewerbe</b>	3 100	119 280	111 665	7 615
10	Herstellung von Nahrungs- und Futtermitteln	493	11 029	8 273	2 756
11	Getränkeherstellung	23	1 255	1 160	95
12	Tabakverarbeitung	—	—	—	—
13	Herstellung von Textilien	76	2 202	2 118	84
14	Herstellung von Bekleidung	35	•	•	•
15	Herstellung von Leder, Lederwaren und Schuhen	12	•	•	•
16	Herstellung von Holz-, Flecht-, Korb- und Korkwaren (ohne Möbel)	228	3 612	3 198	414
17	Herstellung von Papier, Pappe und Waren daraus	25	2 452	2 413	39
18	Herstellung von Druckerzeugnissen; Vervielfältigung von bespielten Ton-, Bild- und Datenträgern	138	1 854	1 501	354



## 8. Niederlassungen mit abhängig Beschäftigten in Hessen 2024 nach ausgewählten Wirtschaftsabteilungen und Verwaltungsbezirken

WZ 2008	Wirtschaftsabschnitt Wirtschaftsabteilung	Nieder- lassungen	Abhängig Beschäftigte		
		insgesamt	insgesamt	davon	
				SVB <sup>1)</sup>	GB <sup>2)</sup>
19	Kokerei und Mineralölverarbeitung	2	•	•	•
20	Herstellung von chemischen Erzeugnissen	49	5 762	5 655	107
21	Herstellung von pharmazeutischen Erzeugnissen	11	•	•	12
22	Herstellung von Gummi- und Kunststoffwaren	116	9 946	9 678	268
23	Herstellung von Glas und Glaswaren, Keramik, Verarbeitung von Steinen und Erden	190	2 915	2 595	320
24	Metallerzeugung und -bearbeitung	17	923	901	22
25	Herstellung von Metallerzeugnissen	491	10 034	9 143	891
26	Herstellung von Datenverarbeitungsgeräten, elektronischen und optischen Erzeugnissen	101	4 181	4 024	158
27	Herstellung von elektrischen Ausrüstungen	81	6 041	5 888	153
28	Maschinenbau	231	11 927	11 479	447
29	Herstellung von Kraftwagen und Kraftwagenteilen	53	22 794	22 648	146
30	Sonstiger Fahrzeugbau	26	5 037	5 015	23
31	Herstellung von Möbeln	146	1 497	1 306	191
32	Herstellung von sonstigen Waren	282	9 526	8 886	641
33	Reparatur und Installation von Maschinen und Ausrüstungen	274	5 291	4 871	420
<b>D</b>	<b>Energieversorgung</b>	1 385	4 644	4 209	435
35	Energieversorgung	1 385	4 644	4 209	435
<b>E</b>	<b>Wasserversorgung; Abwasser- und Abfallentsorgung und Beseitigung von Umweltverschmutzungen</b>	186	•	•	•
36	Wasserversorgung	26	357	322	35
37	Abwasserentsorgung	41	639	611	28
38	Sammlung, Behandlung und Beseitigung von Abfällen; Rückgewinnung	116	2 100	1 927	173
39	Beseitigung von Umweltverschmutzungen und sonstige Entsorgung	3	•	•	•
<b>F</b>	<b>Baugewerbe</b>	5 183	32 706	27 737	4 969
41	Hochbau	332	3 279	2 895	383
42	Tiefbau	345	6 383	6 030	354
43	Vorbereitende Baustellenarbeiten, Bauinstallation und sonstiges Ausbaugewerbe	4 506	23 044	18 812	4 232
<b>G</b>	<b>Handel; Instandhaltung und Reparatur von Kraftfahrzeugen</b>	9 424	87 681	66 569	21 112
45	Handel mit Kraftfahrzeugen; Instandhaltung und Reparatur von Kraftfahrzeugen	1 849	12 816	10 541	2 275
46	Großhandel (ohne Handel mit Kraftfahrzeugen)	1 886	24 263	21 155	3 109
47	Einzelhandel (ohne Handel mit Kraftfahrzeugen)	5 689	50 602	34 874	15 728
<b>H</b>	<b>Verkehr und Lagerei</b>	1 679	47 461	37 437	10 024
49	Landverkehr und Transport in Rohrfernleitungen	909	17 273	13 757	3 516
50	Schifffahrt	7	•	•	•
51	Luftfahrt	5	•	•	•
52	Lagerei sowie Erbringung von sonstigen Dienstleistungen für den Verkehr	438	17 833	•	•
53	Post-, Kurier- und Expressdienste	320	12 311	7 238	5 073
<b>I</b>	<b>Gastgewerbe</b>	4 028	32 496	15 560	16 936
55	Beherbergung	1 071	11 700	6 705	4 995

## 8. Niederlassungen mit abhängig Beschäftigten in Hessen 2024 nach ausgewählten Wirtschaftsabteilungen und Verwaltungsbezirken

WZ 2008	Wirtschaftsabschnitt Wirtschaftsabteilung	Nieder- lassungen	Abhängig Beschäftigte		
		insgesamt	insgesamt	davon	
				SVB <sup>1)</sup>	GB <sup>2)</sup>
56	Gastronomie	2 957	20 796	8 855	11 941
<b>J</b>	<b>Information und Kommunikation</b>	1 381	9 929	8 230	1 699
58	Verlagswesen	81	1 642	947	695
59	Herstellung, Verleih und Vertrieb von Filmen und Fernsehprogrammen; Kinos; Tonstudios und Verlegen von Musik	99	•	•	•
60	Rundfunkveranstalter	5	•	•	•
61	Telekommunikation	54	728	697	31
62	Erbringung von Dienstleistungen der Informationstechnologie	1 048	6 077	5 483	593
63	Informationsdienstleistungen	94	762	693	69
<b>K</b>	<b>Erbringung von Finanz- und Versicherungsdienstleistungen</b>	1 418	10 418	9 110	1 308
64	Erbringung von Finanzdienstleistungen	317	6 623	6 406	217
65	Versicherungen, Rückversicherungen und Pensionskassen (ohne Sozialversicherung)	29	836	810	26
66	Mit Finanz- und Versicherungsdienstleistungen verbundene Tätigkeiten	1 072	2 959	1 894	1 065
<b>L</b>	<b>Grundstücks- und Wohnungswesen</b>	2 780	5 979	3 806	2 173
68	Grundstücks- und Wohnungswesen	2 780	5 979	3 806	2 173
<b>M</b>	<b>Erbringung von freiberuflichen, wissenschaftlichen und technischen Dienstleistungen</b>	5 886	33 291	28 310	4 981
69	Rechts- und Steuerberatung, Wirtschaftsprüfung	1 416	7 166	5 519	1 647
70	Verwaltung und Führung von Unternehmen und Betrieben; Unternehmensberatung	1 480	12 500	11 288	1 213
71	Architektur- und Ingenieurbüros; technische, physikalische und chemische Untersuchung	1 696	9 455	8 277	1 178
72	Forschung und Entwicklung	73	856	796	60
73	Werbung und Marktforschung	330	1 112	781	331
74	Sonstige freiberufliche, wissenschaftliche und technische Tätigkeiten	707	1 339	979	360
75	Veterinärwesen	184	864	671	193
<b>N</b>	<b>Erbringung von sonstigen wirtschaftlichen Dienstleistungen</b>	3 092	42 266	29 851	12 415
77	Vermietung von beweglichen Sachen	408	1 626	1 123	504
78	Vermittlung und Überlassung von Arbeitskräften	232	12 831	11 916	915
79	Reisebüros, Reiseveranstalter und Erbringung sonstiger Reservierungsdienstleistungen	150	758	528	231
80	Wach- und Sicherheitsdienste sowie Detekteien	85	2 886	1 734	1 153
81	Gebäudebetreuung; Garten- und Landschaftsbau	1 693	17 077	9 928	7 149
82	Erbringung von wirtschaftlichen Dienstleistungen für Unternehmen und Privatpersonen a. n. g.	524	7 088	4 624	2 465
<b>P</b>	<b>Erziehung und Unterricht</b>	1 509	23 100	19 139	3 961
85	Erziehung und Unterricht	1 509	23 100	19 139	3 961
<b>Q</b>	<b>Gesundheits- und Sozialwesen</b>	4 516	103 505	90 174	13 331
86	Gesundheitswesen	3 459	55 412	47 749	7 663
87	Heime (ohne Erholungs- und Ferienheime)	325	23 307	21 155	2 152
88	Sozialwesen (ohne Heime)	732	24 786	21 270	3 516
<b>R</b>	<b>Kunst, Unterhaltung und Erholung</b>	1 225	7 040	3 395	3 645

# **8. Niederlassungen mit abhängig Beschäftigten in Hessen 2024 nach ausgewählten Wirtschaftsabteilungen und Verwaltungsbezirken**

WZ 2008	Wirtschaftsabschnitt Wirtschaftsabteilung	Nieder- lassungen	Abhängig Beschäftigte		
		insgesamt	insgesamt	davon	
				SVB <sup>1)</sup>	GB <sup>2)</sup>
90	Kreative, künstlerische und unterhaltende Tätigkeiten	311	1 041	771	269
91	Bibliotheken, Archive, Museen, botanische und zoologische Gärten	30	690	584	107
92	Spiel-, Wett- und Lotteriewesen	179	1 100	724	375
93	Erbringung von Dienstleistungen des Sports, der Unterhaltung und der Erholung	705	4 209	1 315	2 894
<b>S</b>	<b>Erbringung von sonstigen Dienstleistungen</b>	<b>3 498</b>	<b>17 507</b>	<b>11 603</b>	<b>5 904</b>
94	Interessenvertretungen sowie kirchliche und sonstige religiöse Vereinigungen (ohne Sozialwesen und Sport)	1 214	10 257	6 889	3 369
95	Reparatur von Datenverarbeitungsgeräten und Gebrauchsgütern	143	323	240	82
96	Erbringung von sonstigen überwiegend persönlichen Dienstleistungen	2 141	6 927	4 474	2 454
	<b>I n s g e s a m t</b>	<b>50 334</b>	<b>580 924</b>	<b>470 079</b>	<b>110 845</b>
<b>Land H e s s e n</b>					
<b>B</b>	<b>Bergbau und Gewinnung von Steinen und Erden</b>	<b>148</b>	<b>1 549</b>	<b>1 329</b>	<b>220</b>
05	Kohlenbergbau	—	—	—	—
06	Gewinnung von Erdöl und Erdgas	1	•	•	•
07	Erzbergbau	—	—	—	—
08	Gewinnung von Steinen und Erden, sonstiger Bergbau	138	•	•	•
09	Erbringung von Dienstleistungen für den Bergbau und für die Gewinnung von Steinen und Erden	9	•	•	•
<b>C</b>	<b>Verarbeitendes Gewerbe</b>	<b>15 044</b>	<b>459 556</b>	<b>425 035</b>	<b>34 522</b>
10	Herstellung von Nahrungs- und Futtermitteln	1 882	47 990	38 162	9 828
11	Getränkeherstellung	187	7 444	6 680	764
12	Tabakverarbeitung	5	39	26	14
13	Herstellung von Textilien	299	4 270	3 904	367
14	Herstellung von Bekleidung	167	784	592	193
15	Herstellung von Leder, Lederwaren und Schuhen	97	418	335	82
16	Herstellung von Holz-, Flecht-, Korb- und Korkwaren (ohne Möbel)	794	8 033	6 924	1 110
17	Herstellung von Papier, Pappe und Waren daraus	144	7 967	7 549	419
18	Herstellung von Druckerzeugnissen; Vervielfältigung von bespielten Ton-, Bild- und Datenträgern	828	8 716	4 979	3 737
19	Kokerei und Mineralölverarbeitung	8	133	117	16
20	Herstellung von chemischen Erzeugnissen	398	35 016	34 392	624
21	Herstellung von pharmazeutischen Erzeugnissen	91	27 925	27 809	116
22	Herstellung von Gummi- und Kunststoffwaren	584	33 490	32 111	1 379
23	Herstellung von Glas und Glaswaren, Keramik, Verarbeitung von Steinen und Erden	755	11 800	10 823	977
24	Metallerzeugung und -bearbeitung	125	13 597	13 389	208
25	Herstellung von Metallerzeugnissen	2 675	44 793	39 773	5 021
26	Herstellung von Datenverarbeitungsgeräten, elektronischen und optischen Erzeugnissen	805	27 166	25 986	1 180
27	Herstellung von elektrischen Ausrüstungen	508	26 279	25 138	1 141
28	Maschinenbau	1 225	50 679	48 463	2 217
29	Herstellung von Kraftwagen und Kraftwagenteilen	228	44 421	43 997	423
30	Sonstiger Fahrzeugbau	76	7 576	7 500	77
31	Herstellung von Möbeln	530	6 284	5 736	548

## 8. Niederlassungen mit abhängig Beschäftigten in Hessen 2024 nach ausgewählten Wirtschaftsabteilungen und Verwaltungsbezirken

WZ 2008	Wirtschaftsabschnitt Wirtschaftsabteilung	Nieder- lassungen	Abhängig Beschäftigte		
		insgesamt	insgesamt	davon	
				SVB <sup>1)</sup>	GB <sup>2)</sup>
32	Herstellung von sonstigen Waren	1 352	21 521	18 990	2 531
33	Reparatur und Installation von Maschinen und Ausrüstungen	1 281	23 215	21 663	1 552
<b>D</b>	<b>Energieversorgung</b>	3 676	23 757	22 636	1 120
35	Energieversorgung	3 676	23 757	22 636	1 120
	<b>Wasserversorgung; Abwasser- und Abfallentsorgung und Beseitigung von Umweltverschmutzungen</b>				
<b>E</b>	<b>Beseitigung von Umweltverschmutzungen</b>	914	22 484	20 705	1 779
36	Wasserversorgung	119	2 596	2 464	132
37	Abwasserentsorgung	217	3 535	3 152	383
38	Sammlung, Behandlung und Beseitigung von Abfällen; Rückgewinnung	548	16 024	14 809	1 215
39	Beseitigung von Umweltverschmutzungen und sonstige Entsorgung	30	329	280	49
<b>F</b>	<b>Baugewerbe</b>	30 841	162 894	138 957	23 937
41	Hochbau	2 228	19 552	17 712	1 840
42	Tiefbau	1 285	20 105	18 643	1 463
43	Vorbereitende Baustellenarbeiten, Bauinstallation und sonstiges Ausbaugewerbe	27 328	123 237	102 602	20 635
<b>G</b>	<b>Handel; Instandhaltung und Reparatur von Kraftfahrzeugen</b>	51 078	482 302	377 424	104 878
45	Handel mit Kraftfahrzeugen; Instandhaltung und Reparatur von Kraftfahrzeugen	9 079	65 409	54 370	11 038
46	Großhandel (ohne Handel mit Kraftfahrzeugen)	12 851	173 839	156 515	17 324
47	Einzelhandel (ohne Handel mit Kraftfahrzeugen)	29 148	243 054	166 539	76 516
<b>H</b>	<b>Verkehr und Lagerei</b>	11 251	259 195	217 293	41 902
49	Landverkehr und Transport in Rohrfernleitungen	6 435	79 113	61 439	17 675
50	Schifffahrt	32	288	165	123
51	Luftfahrt	145	36 794	36 730	64
52	Lagerei sowie Erbringung von sonstigen Dienstleistungen für den Verkehr	2 731	94 755	87 699	7 055
53	Post-, Kurier- und Expressdienste	1 908	48 246	31 261	16 986
<b>I</b>	<b>Gastgewerbe</b>	20 924	164 993	87 729	77 264
55	Beherbergung	3 399	36 201	23 777	12 424
56	Gastronomie	17 525	128 792	63 952	64 840
<b>J</b>	<b>Information und Kommunikation</b>	13 883	132 142	122 429	9 713
58	Verlagswesen	677	11 343	8 988	2 355
59	Herstellung, Verleih und Vertrieb von Filmen und Fernsehprogrammen; Kinos; Tonstudios und Verlegen von Musik	842	3 468	2 178	1 290
60	Rundfunkveranstalter	40	3 681	3 568	113
61	Telekommunikation	484	7 135	6 855	280
62	Erbringung von Dienstleistungen der Informationstechnologie	10 836	97 067	92 268	4 799
63	Informationsdienstleistungen	1 004	9 447	8 571	876
<b>K</b>	<b>Erbringung von Finanz- und Versicherungsdienstleistungen</b>	8 039	155 526	149 358	6 168
64	Erbringung von Finanzdienstleistungen	1 943	98 325	97 174	1 151
65	Versicherungen, Rückversicherungen und Pensionskassen (ohne Sozialversicherung)	194	20 414	20 301	113

## 8. Niederlassungen mit abhängig Beschäftigten in Hessen 2024 nach ausgewählten Wirtschaftsabteilungen und Verwaltungsbezirken

WZ 2008	Wirtschaftsabschnitt Wirtschaftsabteilung	Nieder- lassungen	Abhängig Beschäftigte		
		insgesamt	insgesamt	davon	
				SVB <sup>1)</sup>	GB <sup>2)</sup>
66	Mit Finanz- und Versicherungsdienstleistungen verbundene Tätigkeiten	5 902	36 787	31 884	4 904
<b>L</b>	<b>Grundstücks- und Wohnungswesen</b>	17 775	42 550	28 658	13 892
68	Grundstücks- und Wohnungswesen	17 775	42 550	28 658	13 892
<b>M</b>	<b>Erbringung von freiberuflichen, wissenschaftlichen und technischen Dienstleistungen</b>	46 010	281 463	243 816	37 646
69	Rechts- und Steuerberatung, Wirtschaftsprüfung	11 119	62 163	50 820	11 343
70	Verwaltung und Führung von Unternehmen und Betrieben; Unternehmensberatung	14 139	103 143	95 224	7 919
71	Architektur- und Ingenieurbüros; technische, physikalische und chemische Untersuchung	10 308	55 102	48 830	6 271
72	Forschung und Entwicklung	670	17 332	16 377	954
73	Werbung und Marktforschung	2 666	23 841	15 830	8 011
74	Sonstige freiberufliche, wissenschaftliche und technische Tätigkeiten	6 179	15 507	13 434	2 073
75	Veterinärwesen	929	4 376	3 301	1 075
<b>N</b>	<b>Erbringung von sonstigen wirtschaftlichen Dienstleistungen</b>	22 686	302 066	209 135	92 931
77	Vermietung von beweglichen Sachen	2 005	11 805	9 067	2 738
78	Vermittlung und Überlassung von Arbeitskräften	1 832	63 973	56 851	7 122
79	Reisebüros, Reiseveranstalter und Erbringung sonstiger Reservierungsdienstleistungen	1 135	7 935	6 724	1 211
80	Wach- und Sicherheitsdienste sowie Detekteien	851	32 445	24 672	7 773
81	Gebäudebetreuung; Garten- und Landschaftsbau	12 289	141 654	77 344	64 310
82	Erbringung von wirtschaftlichen Dienstleistungen für Unternehmen und Privatpersonen a. n. g.	4 574	44 255	34 478	9 777
<b>P</b>	<b>Erziehung und Unterricht</b>	8 069	130 173	109 187	20 986
85	Erziehung und Unterricht	8 069	130 173	109 187	20 986
<b>Q</b>	<b>Gesundheits- und Sozialwesen</b>	23 100	462 484	393 609	68 875
86	Gesundheitswesen	17 972	237 866	199 367	38 499
87	Heime (ohne Erholungs- und Ferienheime)	1 254	87 094	77 808	9 286
88	Sozialwesen (ohne Heime)	3 874	137 525	116 434	21 091
<b>R</b>	<b>Kunst, Unterhaltung und Erholung</b>	8 016	44 557	23 915	20 643
90	Kreative, künstlerische und unterhaltende Tätigkeiten	3 080	6 562	4 863	1 699
91	Bibliotheken, Archive, Museen, botanische und zoologische Gärten	150	3 715	3 070	645
92	Spiel-, Wett- und Lotteriewesen	980	6 684	4 479	2 205
93	Erbringung von Dienstleistungen des Sports, der Unterhaltung und der Erholung	3 806	27 597	11 503	16 094
<b>S</b>	<b>Erbringung von sonstigen Dienstleistungen</b>	20 653	97 930	67 779	30 152
94	Interessenvertretungen sowie kirchliche und sonstige religiöse Vereinigungen (ohne Sozialwesen und Sport)	5 550	58 472	42 921	15 551
95	Reparatur von Datenverarbeitungsgeräten und Gebrauchsgütern	959	2 126	1 552	573
96	Erbringung von sonstigen überwiegend persönlichen Dienstleistungen	14 144	37 333	23 306	14 027
	<b>I n s g e s a m t</b>	302 107	3 225 621	2 638 993	586 627

1) Sozialversicherungspflichtig Beschäftigte. — 2) Geringfügig Beschäftigte.

### 9. Rechtliche Einheiten mit abhängig Beschäftigten und Umsatz in Hessen 2024 nach ausgewählten Wirtschaftsklassen

WZ 2008	Wirtschaftsabschnitt Wirtschaftsgruppe Wirtschaftsklasse	Rechtliche Einheiten	Abhängig Beschäftigte			Umsatz
		insgesamt	insgesamt	davon		Mill. Euro
				SVB <sup>1)</sup>	GB <sup>2)</sup>	
<b>B</b>	<b>Bergbau und Gewinnung von Steinen und Erden</b>	115	1 558	1 336	221	449
05.10	Steinkohlenbergbau	—	—	—	—	—
05.20	Braunkohlenbergbau	—	—	—	—	—
06.10	Gewinnung von Erdöl	—	—	—	—	—
06.20	Gewinnung von Erdgas	—	—	—	—	—
07.10	Eisenerzbergbau	—	—	—	—	—
07.2	NE-Metallerzbergbau	—	—	—	—	—
07.21	Bergbau auf Uran- und Thoriumerze	—	—	—	—	—
07.29	Sonstiger NE-Metallerzbergbau	—	—	—	—	—
08.1	Gewinnung von Natursteinen, Kies, Sand, Ton und Kaolin	100	1 424	1 223	201	388
08.11	Gewinnung von Naturwerksteinen und Natursteinen, Kalk- und Gipsstein, Kreide und Schiefer	44	766	672	94	227
08.12	Gewinnung von Kies, Sand, Ton und Kaolin	56	658	551	107	160
08.9	Sonstiger Bergbau; Gewinnung von Steinen und Erden a. n. g.	6	108	93	14	47
08.91	Bergbau auf chemische und Düngemittelminerale	—	—	—	—	—
08.92	Torfgewinnung	1	•	•	•	•
08.93	Gewinnung von Salz	—	—	—	—	—
08.99	Gewinnung von Steinen und Erden a. n. g.	5	•	•	•	•
09.10	Erbringung von Dienstleistungen für die Gewinnung von Erdöl und Erdgas	2	•	•	•	•
09.90	Erbringung von Dienstleistungen für den sonstigen Bergbau und die Gewinnung von Steinen und Erden	7	•	•	•	•
<b>C</b>	<b>Verarbeitendes Gewerbe</b>	14 350	482 456	446 440	36 016	155 887
10.1	Schlachten und Fleischverarbeitung	700	8 435	6 061	2 374	1 091
10.11	Schlachten (ohne Schlachten von Geflügel)	58	703	516	187	109
10.12	Schlachten von Geflügel	7	721	688	33	197
10.13	Fleischverarbeitung	635	7 011	4 857	2 154	784
10.20	Fischverarbeitung	3	•	•	•	•
10.3	Obst- und Gemüseverarbeitung	48	2 175	1 921	253	809
10.31	Kartoffelverarbeitung	4	•	•	•	•
10.32	Herstellung von Frucht- und Gemüsesäften	18	•	•	•	•
10.39	Sonstige Verarbeitung von Obst und Gemüse	26	644	485	159	213
10.4	Herstellung von pflanzlichen und tierischen Ölen und Fetten	8	33	8	26	•
10.41	Herstellung von Ölen und Fetten (ohne Margarine u.ä. Nahrungsfette)	8	33	8	26	•
10.42	Herstellung von Margarine u. ä. Nahrungsfetten	—	—	—	—	—
10.5	Milchverarbeitung	58	1 181	1 048	134	758
10.51	Milchverarbeitung (ohne Herstellung von Speiseeis)	27	1 016	965	51	746
10.52	Herstellung von Speiseeis	31	165	83	83	12
10.6	Mahl- und Schälmlmühlen, Herstellung von Stärke und Stärkeerzeugnissen	27	•	•	•	91
10.61	Mahl- und Schälmlmühlen	26	222	175	46	•
10.62	Herstellung von Stärke und Stärkeerzeugnissen	1	•	•	•	•
10.7	Herstellung von Back- und Teigwaren	738	24 418	17 019	7 398	1 897
10.71	Herstellung von Backwaren (ohne Dauerbackwaren)	703	23 564	16 258	7 306	1 609
10.72	Herstellung von Dauerbackwaren	22	784	713	71	280

### 9. Rechtliche Einheiten mit abhängig Beschäftigten und Umsatz in Hessen 2024 nach ausgewählten Wirtschaftsklassen

WZ 2008	Wirtschaftsabschnitt Wirtschaftsgruppe Wirtschaftsklasse	Rechtliche Einheiten	Abhängig Beschäftigte			Umsatz
		insgesamt	insgesamt	davon		Mill. Euro
				SVB <sup>1)</sup>	GB <sup>2)</sup>	
10.73	Herstellung von Teigwaren	13	70	49	21	9
10.8	Herstellung von sonstigen Nahrungsmitteln	197	15 643	14 972	672	4 692
10.81	Herstellung von Zucker	2	•	•	•	•
10.82	Herstellung von Süßwaren (ohne Dauerbackwaren)	26	5 337	•	•	•
10.83	Verarbeitung von Kaffee und Tee, Herstellung von Kaffee-Ersatz	45	•	•	•	25
10.84	Herstellung von Würzmitteln und Soßen	10	•	•	20	•
10.85	Herstellung von Fertiggerichten	29	870	782	88	78
10.86	Herstellung von homogenisierten und diätetischen Nahrungsmitteln	10	1 010	998	13	•
10.89	Herstellung von sonstigen Nahrungsmitteln a. n. g.	75	3 121	2 901	221	878
10.9	Herstellung von Futtermitteln	29	353	315	39	178
10.91	Herstellung von Futtermitteln für Nutztiere	17	126	101	26	48
10.92	Herstellung von Futtermitteln für sonstige Tiere	12	227	214	13	130
11.0	Getränkeherstellung	180	10 133	9 321	812	5 187
11.01	Herstellung von Spirituosen	45	•	•	•	•
11.02	Herstellung von Traubenwein	36	1 284	972	313	601
11.03	Herstellung von Apfelwein und anderen Fruchtweinen	30	314	188	126	50
11.04	Herstellung von Wermutwein und sonstigen aromatisierten Weinen	—	—	—	—	—
11.05	Herstellung von Bier	41	3 259	3 048	211	1 379
11.06	Herstellung von Malz	1	•	•	•	•
11.07	Herstellung von Erfrischungsgetränken; Gewinnung natürlicher Mineralwässer	27	5 103	5 024	79	3 111
12.00	Tabakverarbeitung	5	39	26	14	6
13.10	Spinnstoffaufbereitung und Spinnerei	11	197	187	11	•
13.20	Weberei	15	194	176	18	•
13.30	Veredlung von Textilien und Bekleidung	124	621	490	131	65
13.9	Herstellung von sonstigen Textilwaren	140	3 486	3 270	216	1 360
13.91	Herstellung von gewirktem und gestricktem Stoff	5	136	132	4	•
13.92	Herstellung von konfektionierten Textilwaren (ohne Bekleidung)	55	1 531	1 405	126	855
13.93	Herstellung von Teppichen	8	46	•	•	•
13.94	Herstellung von Seilerwaren	5	123	•	•	51
13.95	Herstellung von Vliesstoff und Erzeugnissen daraus (ohne Bekleidung)	5	754	749	5	160
13.96	Herstellung von technischen Textilien	21	538	512	26	159
13.99	Herstellung von sonstigen Textilwaren a. n. g.	41	358	319	39	66
14.1	Herstellung von Bekleidung (ohne Pelzbekleidung)	149	901	700	200	333
14.11	Herstellung von Lederbekleidung	2	•	•	•	•
14.12	Herstellung von Arbeits- und Berufsbekleidung	10	248	230	19	•
14.13	Herstellung von sonstiger Oberbekleidung	70	271	213	58	53
14.14	Herstellung von Wäsche	11	•	•	•	2
14.19	Herstellung von sonstiger Bekleidung und Bekleidungszubehör a. n. g.	56	349	239	110	•
14.20	Herstellung von Pelzwaren	10	•	•	•	1
14.3	Herstellung von Bekleidung aus gewirktem und gestricktem Stoff	5	•	•	•	—
14.31	Herstellung von Strumpfwaren	2	•	•	•	

## 9. Rechtliche Einheiten mit abhängig Beschäftigten und Umsatz in Hessen 2024 nach ausgewählten Wirtschaftsklassen

WZ 2008	Wirtschaftsabschnitt Wirtschaftsgruppe Wirtschaftsklasse	Rechtliche Einheiten	Abhängig Beschäftigte			Umsatz
		insgesamt	insgesamt	davon		Mill. Euro
				SVB <sup>1)</sup>	GB <sup>2)</sup>	
14.39	Herstellung von sonstiger Bekleidung aus gewirktem und gestricktem Stoff	3	•	•	•	•
15.1	Herstellung von Leder und Lederwaren (ohne Herstellung von Lederbekleidung)	74	310	243	67	32
15.11	Herstellung von Leder und Lederfaserstoff; Zurichtung und Färben von Fellen	9	28	17	11	3
15.12	Lederverarbeitung (ohne Herstellung von Lederbekleidung)	65	282	225	57	29
15.20	Herstellung von Schuhen	21	131	116	15	32
16.10	Säge-, Hobel- und Holzimprägnierwerke	79	1 848	1 635	213	603
16.2	Herstellung von sonstigen Holz-, Kork-, Flecht- und Korbwaren (ohne Möbel)	708	6 646	5 742	904	1 617
16.21	Herstellung von Furnier-, Sperrholz-, Holzfaser- und Holzspanplatten	14	•	•	•	•
16.22	Herstellung von Parkettafeln	1	•	•	•	•
16.23	Herstellung von sonstigen Konstruktionsteilen, Fertigbauteilen, Ausbauelementen und Fertigteilbauten aus Holz	513	4 840	4 280	560	1 175
16.24	Herstellung von Verpackungsmitteln, Lagerbehältern und Ladungsträgern aus Holz	66	1 149	939	210	254
16.29	Herstellung von Holzwaren a. n. g., Kork-, Flecht- und Korbwaren (ohne Möbel)	114	431	311	120	138
17.1	Herstellung von Holz- und Zellstoff, Papier, Karton und Pappe	19	1 353	1 253	101	618
17.11	Herstellung von Holz- und Zellstoff	2	•	•	•	•
17.12	Herstellung von Papier, Karton und Pappe	17	•	•	•	•
17.2	Herstellung von Waren aus Papier, Karton und Pappe	112	7 249	6 902	347	2 150
17.21	Herstellung von Wellpapier und -pappe sowie von Verpackungsmitteln aus Papier, Karton und Pappe	47	4 881	4 735	146	1 313
17.22	Herstellung von Haushalts-, Hygiene- und Toilettenartikeln aus Zellstoff, Papier und Pappe	8	856	•	•	580
17.23	Herstellung von Schreibwaren und Bürobedarf aus Papier, Karton und Pappe	18	•	18	•	•
17.24	Herstellung von Tapeten	4	•	•	•	•
17.29	Herstellung von sonstigen Waren aus Papier, Karton und Pappe	35	1 194	1 088	106	197
18.1	Herstellung von Druckerzeugnissen	764	8 618	4 892	3 726	882
18.11	Drucken von Zeitungen	23	647	394	252	74
18.12	Drucken a. n. g.	533	6 703	3 499	3 205	685
18.13	Druck- und Medienvorstufe	160	554	412	141	56
18.14	Binden von Druckerzeugnissen und damit verbundene Dienstleistungen	48	714	586	128	68
18.20	Vervielfältigung von bespielten Ton-, Bild- und Datenträgern	41	76	53	24	8
19.10	Kokerei	—	—	—	—	—
19.20	Mineralölverarbeitung	8	209	192	16	59
20.1	Herstellung von chemischen Grundstoffen, Düngemitteln und Stickstoffverbindungen, Kunststoffen in Primärformen und synthetischem Kautschuk in Primärformen	126	28 131	27 909	222	13 887
20.11	Herstellung von Industriegasen	9	70	•	•	58
20.12	Herstellung von Farbstoffen und Pigmenten	11	2 893	2 889	4	1 217
20.13	Herstellung von sonstigen anorganischen Grundstoffen und Chemikalien	22	•	•	21	916
20.14	Herstellung von sonstigen organischen Grundstoffen und Chemikalien	27	8 894	8 885	9	•
20.15	Herstellung von Düngemitteln und Stickstoffverbindungen	8	•	•	75	•



### 9. Rechtliche Einheiten mit abhängig Beschäftigten und Umsatz in Hessen 2024 nach ausgewählten Wirtschaftsklassen

WZ 2008	Wirtschaftsabschnitt Wirtschaftsgruppe Wirtschaftsklasse	Rechtliche Einheiten	Abhängig Beschäftigte			Umsatz
		insgesamt	insgesamt	davon		
				SVB <sup>1)</sup>	GB <sup>2)</sup>	Mill. Euro
20.16	Herstellung von Kunststoffen in Primärformen	47	5 352	5 260	92	4 235
20.17	Herstellung von synthetischem Kautschuk in Primärformen	2	•	•	•	•
20.20	Herstellung von Schädlingsbekämpfungs-, Pflanzenschutz- und Desinfektionsmitteln	14	228	209	18	52
20.30	Herstellung von Anstrichmitteln, Druckfarben und Kitt	37	4 184	4 118	66	1 311
20.4	Herstellung von Seifen, Wasch-, Reinigungs- und Körperpflegemitteln sowie von Duftstoffen	94	5 431	5 245	186	2 003
20.41	Herstellung von Seifen, Wasch-, Reinigungs- und Poliermitteln	27	3 479	3 419	60	1 517
20.42	Herstellung von Körperpflegemitteln und Duftstoffen	67	1 952	1 826	126	485
20.5	Herstellung von sonstigen chemischen Erzeugnissen	78	4 182	4 026	156	1 374
20.51	Herstellung von pyrotechnischen Erzeugnissen	3	•	•	•	•
20.52	Herstellung von Klebstoffen	10	391	•	•	124
20.53	Herstellung von etherischen Ölen	2	•	•	•	•
20.59	Herstellung von sonstigen chemischen Erzeugnissen a. n. g.	63	3 780	3 634	146	1 247
20.60	Herstellung von Chemiefasern	7	743	728	14	169
21.10	Herstellung von pharmazeutischen Grundstoffen	8	•	•	7	•
21.20	Herstellung von pharmazeutischen Spezialitäten und sonstigen pharmazeutischen Erzeugnissen	74	•	•	150	•
22.1	Herstellung von Gummiwaren	70	9 863	9 681	183	2 703
22.11	Herstellung und Runderneuerung von Bereifungen	22	7 907	7 881	26	2 287
22.19	Herstellung von sonstigen Gummiwaren	48	1 957	1 800	157	416
22.2	Herstellung von Kunststoffwaren	483	23 440	22 246	1 194	4 617
22.21	Herstellung von Platten, Folien, Schläuchen und Profilen aus Kunststoffen	108	6 870	6 596	273	1 758
22.22	Herstellung von Verpackungsmitteln aus Kunststoffen	54	3 530	3 403	127	658
22.23	Herstellung von Baubedarfsartikeln aus Kunststoffen	102	3 088	2 854	234	496
22.29	Herstellung von sonstigen Kunststoffwaren	219	9 953	9 393	560	1 704
23.1	Herstellung von Glas und Glaswaren	49	2 216	2 139	77	519
23.11	Herstellung von Flachglas	2	•	•	•	•
23.12	Veredlung und Bearbeitung von Flachglas	17	390	363	27	47
23.13	Herstellung von Hohlglas	5	106	97	9	7
23.14	Herstellung von Glasfasern und Waren daraus	4	•	•	•	•
23.19	Herstellung, Veredlung und Bearbeitung von sonstigem Glas einschließlich technischen Glaswaren	21	1 597	1 570	27	439
23.20	Herstellung von feuerfesten keramischen Werkstoffen und Waren	13	1 162	1 121	41	242
23.3	Herstellung von keramischen Baumaterialien	13	1 931	1 910	21	•
23.31	Herstellung von keramischen Wand- und Bodenfliesen und -platten	6	•	•	•	•
23.32	Herstellung von Ziegeln und sonstiger Baukeramik	7	•	•	•	•
23.4	Herstellung von sonstigen Porzellan- und keramischen Erzeugnissen	32	•	•	39	14
23.41	Herstellung von keramischen Haushaltswaren und Ziergegenständen	21	44	18	26	3
23.42	Herstellung von Sanitärkeramik	4	19	11	8	•
23.43	Herstellung von Isolatoren und Isolierteilen aus Keramik	1	•	•	•	•
23.44	Herstellung von keramischen Erzeugnissen für sonstige technische Zwecke	—	—	—	—	—
23.49	Herstellung von sonstigen keramischen Erzeugnissen	6	•	•	•	8

**9. Rechtliche Einheiten mit abhängig Beschäftigten und Umsatz in Hessen 2024  
nach ausgewählten Wirtschaftsklassen**

WZ 2008	Wirtschaftsabschnitt Wirtschaftsgruppe Wirtschaftsklasse	Rechtliche Einheiten	Abhängig Beschäftigte			Umsatz
		insgesamt	insgesamt	davon		Mill. Euro
				SVB <sup>1)</sup>	GB <sup>2)</sup>	
23.5	Herstellung von Zement, Kalk und gebranntem Gips	4	•	•	17	•
23.51	Herstellung von Zement	3	•	•	•	•
23.52	Herstellung von Kalk und gebranntem Gips	1	•	•	•	•
23.6	Herstellung von Erzeugnissen aus Beton, Zement und Gips	121	4 043	3 756	287	1 142
23.61	Herstellung von Erzeugnissen aus Beton, Zement und Kalksandstein für den Bau	69	2 473	2 298	175	470
23.62	Herstellung von Gipserzeugnissen für den Bau	2	•	•	•	•
23.63	Herstellung von Frischbeton (Transportbeton)	32	935	843	92	457
23.64	Herstellung von Mörtel und anderem Beton (Trockenbeton)	7	459	453	6	•
23.65	Herstellung von Faserzementwaren	2	•	•	•	•
23.69	Herstellung von sonstigen Erzeugnissen aus Beton, Zement und Gips a. n. g.	9	26	•	•	8
23.70	Be- und Verarbeitung von Naturwerksteinen und Natursteinen a. n. g.	419	1 684	1 208	476	200
23.9	Herstellung von Schleifkörpern und Schleifmitteln auf Unterlage sowie sonstigen Erzeugnissen aus nichtmetallischen Mineralien a. n. g.	39	3 551	3 468	84	1 155
23.91	Herstellung von Schleifkörpern und Schleifmitteln auf Unterlage	8	846	814	32	178
23.99	Herstellung von sonstigen Erzeugnissen aus nichtmetallischen Mineralien a. n. g.	31	2 705	2 654	51	977
24.10	Erzeugung von Roheisen, Stahl und Ferrolegierungen	24	2 233	2 178	55	580
24.20	Herstellung von Stahlrohren, Rohrform-, Rohrverschluss- und Rohrverbindungsstücken aus Stahl	15	•	•	11	•
24.3	Sonstige erste Bearbeitung von Eisen und Stahl	6	•	•	5	•
24.31	Herstellung von Blankstahl	1	•	•	•	•
24.32	Herstellung von Kaltband mit einer Breite von weniger als 600 mm	2	•	•	•	•
24.33	Herstellung von Kaltprofilen	3	•	•	•	•
24.34	Herstellung von kaltgezogenem Draht	—	—	—	—	—
24.4	Erzeugung und erste Bearbeitung von NE-Metallen	35	5 050	4 998	52	9 247
24.41	Erzeugung und erste Bearbeitung von Edelmetallen	14	3 175	3 155	20	•
24.42	Erzeugung und erste Bearbeitung von Aluminium	6	80	61	19	12
24.43	Erzeugung und erste Bearbeitung von Blei, Zink und Zinn	1	•	•	•	•
24.44	Erzeugung und erste Bearbeitung von Kupfer	1	•	•	•	•
24.45	Erzeugung und erste Bearbeitung von sonstigen NE-Metallen	13	•	•	•	•
24.46	Aufbereitung von Kernbrennstoffen	—	—	—	—	—
24.5	Gießereien	38	6 285	6 189	96	1 746
24.51	Eisengießereien	11	5 077	5 043	34	1 302
24.52	Stahlgießereien	2	•	•	•	•
24.53	Leichtmetallgießereien	23	•	•	61	•
24.54	Buntmetallgießereien	2	•	•	•	•
25.1	Stahl- und Leichtmetallbau	652	6 966	5 841	1 125	1 150
25.11	Herstellung von Metallkonstruktionen	468	5 295	4 486	809	888
25.12	Herstellung von Ausbauelementen aus Metall	184	1 671	1 355	316	262
25.2	Herstellung von Metalltanks und -behältern; Herstellung von Heizkörpern und -kesseln für Zentralheizungen	15	•	•	•	•
25.21	Herstellung von Heizkörpern und -kesseln für Zentralheizungen	5	•	•	•	•
25.29	Herstellung von Sammelbehältern, Tanks u. ä. Behältern aus Metall	10	105	89	16	12

### 9. Rechtliche Einheiten mit abhängig Beschäftigten und Umsatz in Hessen 2024 nach ausgewählten Wirtschaftsklassen

WZ 2008	Wirtschaftsabschnitt Wirtschaftsgruppe Wirtschaftsklasse	Rechtliche Einheiten	Abhängig Beschäftigte			Umsatz
		insgesamt	insgesamt	davon		Mill. Euro
				SVB <sup>1)</sup>	GB <sup>2)</sup>	
25.30	Herstellung von Dampfkesseln (ohne Zentralheizungskessel)	3	•	•	•	•
25.40	Herstellung von Waffen und Munition	7	20	15	5	3
25.50	Herstellung von Schmiede-, Press-, Zieh- und Stanzteilen, gewalzten Ringen und pulvermetallurgischen Erzeugnissen	88	6 100	5 777	323	1 258
25.6	Oberflächenveredlung und Wärmebehandlung; Mechanik a. n. g.	1 364	11 450	9 124	2 327	1 371
25.61	Oberflächenveredlung und Wärmebehandlung	193	3 272	2 867	405	434
25.62	Mechanik a. n. g.	1 171	8 179	6 257	1 922	937
25.7	Herstellung von Schneidwaren, Werkzeugen, Schlössern und Beschlägen aus unedlen Metallen	245	7 046	6 492	554	1 114
25.71	Herstellung von Schneidwaren und Bestecken aus unedlen Metallen	8	28	8	20	2
25.72	Herstellung von Schlössern und Beschlägen aus unedlen Metallen	43	1 780	1 733	47	283
25.73	Herstellung von Werkzeugen	194	5 239	4 751	487	829
25.9	Herstellung von sonstigen Metallwaren	230	10 145	9 545	600	2 690
25.91	Herstellung von Fässern, Trommeln, Dosen, Eimern u. ä. Behältern aus Metall	10	•	•	16	21
25.92	Herstellung von Verpackungen und Verschlüssen aus Eisen, Stahl und NE-Metall	8	•	•	9	194
25.93	Herstellung von Drahtwaren, Ketten und Federn	24	813	774	39	275
25.94	Herstellung von Schrauben und Nieten	14	3 075	3 002	74	905
25.99	Herstellung von sonstigen Metallwaren a. n. g.	174	5 170	4 708	462	1 295
26.1	Herstellung von elektronischen Bauelementen und Leiterplatten	174	2 360	2 136	224	475
26.11	Herstellung von elektronischen Bauelementen	151	2 024	1 835	189	418
26.12	Herstellung von bestückten Leiterplatten	23	336	301	35	57
26.20	Herstellung von Datenverarbeitungsgeräten und peripheren Geräten	105	918	809	109	176
26.30	Herstellung von Geräten und Einrichtungen der Telekommunikationstechnik	86	1 693	1 604	89	490
26.40	Herstellung von Geräten der Unterhaltungselektronik	36	805	757	48	306
26.5	Herstellung von Mess-, Kontroll-, Navigations- u. ä. Instrumenten und Vorrichtungen; Herstellung von Uhren	249	16 198	15 689	509	3 614
26.51	Herstellung von Mess-, Kontroll-, Navigations- u. ä. Instrumenten und Vorrichtungen	238	16 027	15 528	498	•
26.52	Herstellung von Uhren	11	171	160	11	•
26.60	Herstellung von Bestrahlungs- und Elektrotherapiegeräten und elektromedizinischen Geräten	28	•	•	48	•
26.70	Herstellung von optischen und fotografischen Instrumenten und Geräten	83	4 301	4 171	130	1 398
26.80	Herstellung von magnetischen und optischen Datenträgern	5	•	•	18	•
27.1	Herstellung von Elektromotoren, Generatoren, Transformatoren, Elektrizitätsverteilungs- und -schalteinrichtungen	189	7 755	7 269	486	1 410
27.11	Herstellung von Elektromotoren, Generatoren und Transformatoren	81	2 841	2 657	184	428
27.12	Herstellung von Elektrizitätsverteilungs- und -schalteinrichtungen	108	4 914	4 612	302	982
27.20	Herstellung von Batterien und Akkumulatoren	15	1 934	1 906	28	962
27.3	Herstellung von Kabeln und elektrischem Installationsmaterial	60	6 667	6 399	268	2 119
27.31	Herstellung von Glasfaserkabeln	3	•	•	•	2

### 9. Rechtliche Einheiten mit abhängig Beschäftigten und Umsatz in Hessen 2024 nach ausgewählten Wirtschaftsklassen

WZ 2008	Wirtschaftsabschnitt Wirtschaftsgruppe Wirtschaftsklasse	Rechtliche Einheiten	Abhängig Beschäftigte			Umsatz
		insgesamt	insgesamt	davon		
				SVB <sup>1)</sup>	GB <sup>2)</sup>	Mill. Euro
27.32	Herstellung von sonstigen elektronischen und elektrischen Drähten und Kabeln	21	•	•	•	662
27.33	Herstellung von elektrischem Installationsmaterial	36	5 365	5 198	167	1 456
27.40	Herstellung von elektrischen Lampen und Leuchten	62	1 262	1 152	110	192
27.5	Herstellung von Haushaltsgeräten	25	6 472	6 397	75	971
27.51	Herstellung von elektrischen Haushaltsgeräten	23	•	•	•	•
27.52	Herstellung von nicht elektrischen Haushaltsgeräten	2	•	•	•	•
27.90	Herstellung von sonstigen elektrischen Ausrüstungen und Geräten a. n. g.	122	9 090	8 878	213	2 121
28.1	Herstellung von nicht wirtschaftszweigspezifischen Maschinen	154	11 421	11 094	328	2 437
28.11	Herstellung von Verbrennungsmotoren und Turbinen (ohne Motoren für Luft- und Straßenfahrzeuge)	5	•	•	7	•
28.12	Herstellung von hydraulischen und pneumatischen Komponenten und Systemen	41	2 309	2 176	133	585
28.13	Herstellung von Pumpen und Kompressoren a. n. g.	34	•	•	42	534
28.14	Herstellung von Armaturen a. n. g.	30	3 495	3 434	61	702
28.15	Herstellung von Lagern, Getrieben, Zahnrädern und Antriebselementen	44	3 348	3 263	85	•
28.2	Herstellung von sonstigen nicht wirtschaftszweigspezifischen Maschinen	431	18 152	17 261	891	4 369
28.21	Herstellung von Öfen und Brennern	49	829	764	65	202
28.22	Herstellung von Hebezeugen und Fördermitteln	62	3 563	3 394	169	752
28.23	Herstellung von Büromaschinen (ohne Datenverarbeitungsgeräte und periphere Geräte)	10	•	•	•	•
28.24	Herstellung von handgeführten Werkzeugen mit Motorantrieb	6	•	•	•	•
28.25	Herstellung von kälte- und lufttechnischen Erzeugnissen, nicht für den Haushalt	87	2 875	2 711	165	780
28.29	Herstellung von sonstigen nicht wirtschaftszweigspezifischen Maschinen a. n. g.	217	10 072	9 613	459	2 433
28.30	Herstellung von land- und forstwirtschaftlichen Maschinen	13	940	923	17	416
28.4	Herstellung von Werkzeugmaschinen	154	3 962	3 701	261	935
28.41	Herstellung von Werkzeugmaschinen für die Metallbearbeitung	111	3 005	2 801	204	646
28.49	Herstellung von sonstigen Werkzeugmaschinen	43	958	900	57	290
28.9	Herstellung von Maschinen für sonstige bestimmte Wirtschaftszweige	399	17 117	16 356	761	3 796
28.91	Herstellung von Maschinen für die Metallerzeugung, von Walzwerkseinrichtungen und Gießmaschinen	7	51	40	11	8
28.92	Herstellung von Bergwerks-, Bau- und Baustoffmaschinen	23	891	864	27	310
28.93	Herstellung von Maschinen für die Nahrungs- und Genussmittelerzeugung und die Tabakverarbeitung	34	2 649	2 572	77	511
28.94	Herstellung von Maschinen für die Textil- und Bekleidungsherstellung und die Lederverarbeitung	19	1 467	1 429	38	298
28.95	Herstellung von Maschinen für die Papiererzeugung und -verarbeitung	6	459	436	22	71
28.96	Herstellung von Maschinen für die Verarbeitung von Kunststoffen und Kautschuk	36	1 873	1 793	80	270
28.99	Herstellung von Maschinen für sonstige bestimmte Wirtschaftszweige a. n. g.	274	9 728	9 222	505	2 329
29.10	Herstellung von Kraftwagen und Kraftwagenmotoren	27	•	•	•	•
29.20	Herstellung von Karosserien, Aufbauten und Anhängern	83	•	•	•	•
29.3	Herstellung von Teilen und Zubehör für Kraftwagen	107	17 519	17 304	215	5 395

### 9. Rechtliche Einheiten mit abhängig Beschäftigten und Umsatz in Hessen 2024 nach ausgewählten Wirtschaftsklassen

WZ 2008	Wirtschaftsabschnitt Wirtschaftsgruppe Wirtschaftsklasse	Rechtliche Einheiten	Abhängig Beschäftigte			Umsatz
		insgesamt	insgesamt	davon		Mill. Euro
				SVB <sup>1)</sup>	GB <sup>2)</sup>	
29.31	Herstellung elektrischer und elektronischer Ausrüstungsgegenstände für Kraftwagen	15	724	699	26	307
29.32	Herstellung von sonstigen Teilen und sonstigem Zubehör für Kraftwagen	92	16 794	16 605	190	5 088
30.1	Schiff- und Bootsbau	9	41	34	7	6
30.11	Schiffbau (ohne Boots- und Yachtbau)	2	•	•	•	•
30.12	Boots- und Yachtbau	7	•	•	•	•
30.20	Schienenfahrzeugbau	9	•	•	•	•
30.30	Luft- und Raumfahrzeugbau	16	819	796	23	256
30.40	Herstellung von militärischen Kampffahrzeugen	2	•	•	•	•
30.9	Herstellung von Fahrzeugen a. n. g.	34	1 270	1 231	39	355
30.91	Herstellung von Krafträdern	11	•	•	12	•
30.92	Herstellung von Fahrrädern sowie von Behindertenfahrzeugen	19	•	•	18	•
30.99	Herstellung von sonstigen Fahrzeugen a. n. g.	4	201	191	9	31
31.0	Herstellung von Möbeln	525	6 502	5 967	534	1 334
31.01	Herstellung von Büro- und Ladenmöbeln	92	2 424	2 285	139	477
31.02	Herstellung von Küchenmöbeln	48	202	162	40	23
31.03	Herstellung von Matratzen	7	121	91	29	15
31.09	Herstellung von sonstigen Möbeln	378	3 756	3 429	327	820
32.1	Herstellung von Münzen, Schmuck und ähnlichen Erzeugnissen	225	499	305	194	76
32.11	Herstellung von Münzen	1	•	•	•	•
32.12	Herstellung von Schmuck, Gold- und Silberschmiedewaren (ohne Fantasieschmuck)	185	413	273	140	70
32.13	Herstellung von Fantasieschmuck	39	•	•	•	•
32.20	Herstellung von Musikinstrumenten	79	444	371	73	57
32.30	Herstellung von Sportgeräten	38	718	614	104	140
32.40	Herstellung von Spielwaren	51	247	193	55	76
32.50	Herstellung von medizinischen und zahnmedizinischen Apparaten und Materialien	749	24 293	22 351	1 942	7 769
32.9	Herstellung von Erzeugnissen a. n. g.	170	1 472	1 275	198	281
32.91	Herstellung von Besen und Bürsten	7	438	394	44	73
32.99	Herstellung von sonstigen Erzeugnissen a. n. g.	163	1 034	880	154	208
33.1	Reparatur von Metallerzeugnissen, Maschinen und Ausrüstungen	817	18 021	16 996	1 025	3 117
33.11	Reparatur von Metallerzeugnissen	68	682	575	106	95
33.12	Reparatur von Maschinen	436	4 130	3 482	648	1 007
33.13	Reparatur von elektronischen und optischen Geräten	39	399	•	•	•
33.14	Reparatur von elektrischen Ausrüstungen	42	420	364	56	71
33.15	Reparatur und Instandhaltung von Schiffen, Booten und Yachten	18	48	34	14	12
33.16	Reparatur und Instandhaltung von Luft- und Raumfahrzeugen	22	1 785	1 752	32	203
33.17	Reparatur und Instandhaltung von Fahrzeugen a. n. g.	151	•	•	•	•
33.19	Reparatur von sonstigen Ausrüstungen	41	•	•	•	20
33.20	Installation von Maschinen und Ausrüstungen a. n. g.	343	5 654	5 098	556	1 142
<b>D</b>	<b>Energieversorgung</b>	<b>3 578</b>	<b>25 381</b>	<b>24 261</b>	<b>1 119</b>	<b>64 089</b>
35.1	Elektrizitätsversorgung	3 330	23 003	22 168	836	35 628
35.11	Elektrizitätserzeugung	3 153	9 557	8 993	564	12 533

### 9. Rechtliche Einheiten mit abhängig Beschäftigten und Umsatz in Hessen 2024 nach ausgewählten Wirtschaftsklassen

WZ 2008	Wirtschaftsabschnitt Wirtschaftsgruppe Wirtschaftsklasse	Rechtliche Einheiten	Abhängig Beschäftigte			Umsatz
		insgesamt	insgesamt	davon		Mill. Euro
				SVB <sup>1)</sup>	GB <sup>2)</sup>	
35.12	Elektrizitätsübertragung	16	•	•	•	10
35.13	Elektrizitätsverteilung	92	12 506	12 278	228	15 163
35.14	Elektrizitätshandel	69	•	•	•	7 922
35.2	Gasversorgung	162	1 867	1 666	202	•
35.21	Gaserzeugung	137	•	•	•	99
35.22	Gasverteilung durch Rohrleitungen	20	999	982	17	2 312
35.23	Gashandel durch Rohrleitungen	5	•	•	•	•
35.30	Wärme- und Kälteversorgung	86	510	428	82	•
E	Wasserversorgung; Abwasser- und Abfallentsorgung und Beseitigung von Umweltverschmutzungen	804	20 871	19 175	1 696	5 363
36.00	Wasserversorgung	109	2 338	2 206	132	1 058
37.00	Abwasserentsorgung	196	3 378	3 038	340	467
38.1	Sammlung von Abfällen	163	7 501	7 047	454	1 338
38.11	Sammlung nicht gefährlicher Abfälle	155	7 350	6 919	431	1 304
38.12	Sammlung gefährlicher Abfälle	8	151	128	24	34
38.2	Abfallbehandlung und -beseitigung	143	4 340	4 003	337	1 066
38.21	Behandlung und Beseitigung nicht gefährlicher Abfälle	131	3 788	3 472	316	904
38.22	Behandlung und Beseitigung gefährlicher Abfälle	12	552	531	22	162
38.3	Rückgewinnung	166	3 089	2 705	384	1 373
38.31	Zerlegen von Schiffs- und Fahrzeugwracks und anderen Altwaren	38	161	127	35	30
38.32	Rückgewinnung sortierter Werkstoffe	128	2 928	2 579	350	1 344
39.00	Beseitigung von Umweltverschmutzungen und sonstige Entsorgung	27	225	177	48	60
F	Baugewerbe	30 067	163 886	139 930	23 956	29 444
41.10	Erschließung von Grundstücken; Bauträger	513	2 441	2 030	411	1 584
41.20	Bau von Gebäuden	1 627	16 638	15 207	1 432	3 825
42.1	Bau von Straßen und Bahnverkehrsstrecken	390	9 892	9 376	516	2 750
42.11	Bau von Straßen	313	7 294	6 886	407	1 958
42.12	Bau von Bahnverkehrsstrecken	55	767	699	68	290
42.13	Brücken- und Tunnelbau	22	1 832	1 790	42	502
42.2	Leitungstiefbau und Kläranlagenbau	494	5 423	4 971	451	1 023
42.21	Rohrleitungstiefbau, Brunnenbau und Kläranlagenbau	137	2 889	2 689	200	585
42.22	Kabelnetzleitungstiefbau	357	2 533	2 282	251	438
42.9	Sonstiger Tiefbau	326	6 739	6 234	504	1 356
42.91	Wasserbau	10	71	51	20	7
42.99	Sonstiger Tiefbau a. n. g.	316	6 667	6 183	485	1 349
43.1	Abbrucharbeiten und vorbereitende Baustellenarbeiten	644	3 837	3 231	605	567
43.11	Abbrucharbeiten	367	2 310	2 018	293	275
43.12	Vorbereitende Baustellenarbeiten	267	1 315	1 018	296	249
43.13	Test- und Suchbohrung	10	212	195	16	43
43.2	Bauinstallation	10 873	59 735	50 480	9 255	9 966
43.21	Elektroinstallation	3 415	23 615	19 981	3 634	3 912
43.22	Gas-, Wasser-, Heizungs- sowie Lüftungs- und Klimainstallation	3 617	25 805	21 920	3 885	4 300
43.29	Sonstige Bauinstallation	3 841	10 314	8 578	1 736	1 754
43.3	Sonstiger Ausbau	10 893	36 695	29 304	7 391	4 680

### 9. Rechtliche Einheiten mit abhängig Beschäftigten und Umsatz in Hessen 2024 nach ausgewählten Wirtschaftsklassen

WZ 2008	Wirtschaftsabschnitt Wirtschaftsgruppe Wirtschaftsklasse	Rechtliche Einheiten	Abhängig Beschäftigte			Umsatz
		insgesamt	insgesamt	davon		Mill. Euro
				SVB <sup>1)</sup>	GB <sup>2)</sup>	
43.31	Anbringen von Stuckaturen, Gipserei und Verputzerei	736	3 155	2 670	485	413
43.32	Bautischlerei und -schlosserei	3 428	10 872	8 409	2 463	1 294
43.33	Fußboden-, Fliesen- und Plattenlegerei, Tapeziererei	3 793	9 264	7 086	2 179	1 243
43.34	Malerei und Glaserei	2 507	12 430	10 374	2 055	1 429
43.39	Sonstiger Ausbau a. n. g.	429	973	765	209	301
43.9	Sonstige spezialisierte Bautätigkeiten	4 307	22 489	19 098	3 391	3 693
43.91	Dachdeckerei und Zimmerei	1 714	10 200	8 590	1 609	1 548
43.99	Sonstige spezialisierte Bautätigkeiten a. n. g.	2 593	12 289	10 508	1 782	2 145
<b>G</b>	<b>Handel; Instandhaltung und Reparatur von Kraftfahrzeugen</b>	<b>43 423</b>	<b>415 170</b>	<b>327 251</b>	<b>87 918</b>	<b>284 615</b>
45.1	Handel mit Kraftwagen	2 962	27 766	23 820	3 946	60 453
45.11	Handel mit Kraftwagen mit einem Gesamtgewicht von 3,5 t oder weniger	2 808	27 022	23 306	3 716	57 349
45.19	Handel mit Kraftwagen mit einem Gesamtgewicht von mehr als 3,5 t	154	744	513	231	3 104
45.20	Instandhaltung und Reparatur von Kraftwagen	3 863	18 965	14 105	4 860	2 918
45.3	Handel mit Kraftwagenteilen und -zubehör	1 344	13 439	11 903	1 536	12 810
45.31	Großhandel mit Kraftwagenteilen und -zubehör	257	7 398	6 991	407	11 567
45.32	Einzelhandel mit Kraftwagenteilen und -zubehör	1 087	6 041	4 912	1 129	1 244
45.40	Handel mit Krafträdern, Kraftradteilen und -zubehör; Instandhaltung und Reparatur von Krafträdern	333	1 249	933	316	647
46.1	Handelsvermittlung	2 897	7 477	5 493	1 984	2 553
46.11	Handelsvermittlung von landwirtschaftlichen Grundstoffen, lebenden Tieren, textilen Rohstoffen und Halbwaren	74	162	89	72	51
46.12	Handelsvermittlung von Brennstoffen, Erzen, Metallen und technischen Chemikalien	79	182	116	66	670
46.13	Handelsvermittlung von Holz, Baustoffen und Anstrichmitteln	276	436	309	127	111
46.14	Handelsvermittlung von Maschinen, technischem Bedarf, Wasser- und Luftfahrzeugen	529	1 765	1 441	324	380
46.15	Handelsvermittlung von Möbeln, Einrichtungs- und Haushaltsgegenständen, Eisen- und Metallwaren	320	656	522	134	163
46.16	Handelsvermittlung von Textilien, Bekleidung, Schuhen und Lederwaren	152	1 524	1 161	364	332
46.17	Handelsvermittlung von Nahrungsmitteln, Getränken und Tabakwaren	104	219	112	107	105
46.18	Handelsvermittlung von sonstigen Waren	972	1 885	1 323	563	574
46.19	Handelsvermittlung von Waren ohne ausgeprägten Schwerpunkt	391	649	421	228	167
46.2	Großhandel mit landwirtschaftlichen Grundstoffen und lebenden Tieren	240	2 204	1 708	496	3 826
46.21	Großhandel mit Getreide, Rohtabak, Saatgut und Futtermitteln	84	1 202	971	231	3 284
46.22	Großhandel mit Blumen und Pflanzen	60	472	364	109	148
46.23	Großhandel mit lebenden Tieren	78	503	362	141	382
46.24	Großhandel mit Häuten, Fellen und Leder	18	27	11	16	11
46.3	Großhandel mit Nahrungs- und Genussmitteln, Getränken und Tabakwaren	1 203	26 662	23 357	3 305	18 905
46.31	Großhandel mit Obst, Gemüse und Kartoffeln	147	1 823	1 428	395	1 050
46.32	Großhandel mit Fleisch und Fleischwaren	111	1 511	1 237	274	1 035
46.33	Großhandel mit Milch, Milcherzeugnissen, Eiern, Speiseölen und Nahrungsfetten	70	747	589	158	1 374

**9. Rechtliche Einheiten mit abhängig Beschäftigten und Umsatz in Hessen 2024  
nach ausgewählten Wirtschaftsklassen**

WZ 2008	Wirtschaftsabschnitt Wirtschaftsgruppe Wirtschaftsklasse	Rechtliche Einheiten	Abhängig Beschäftigte			Umsatz
		insgesamt	insgesamt	davon		Mill. Euro
				SVB <sup>1)</sup>	GB <sup>2)</sup>	
46.34	Großhandel mit Getränken	310	2 800	1 950	850	1 007
46.35	Großhandel mit Tabakwaren	39	522	444	78	•
46.36	Großhandel mit Zucker, Süßwaren und Backwaren	24	837	773	64	•
46.37	Großhandel mit Kaffee, Tee, Kakao und Gewürzen	53	709	592	117	483
46.38	Großhandel mit sonstigen Nahrungs- und Genussmitteln	276	2 659	2 205	454	2 261
46.39	Großhandel mit Nahrungs- und Genussmitteln, Getränken und Tabakwaren, ohne ausgeprägten Schwerpunkt	173	15 055	14 140	915	7 963
46.4	Großhandel mit Gebrauchs- und Verbrauchsgütern	2 709	53 745	48 421	5 325	61 918
46.41	Großhandel mit Textilien	195	1 169	907	262	458
46.42	Großhandel mit Bekleidung und Schuhen	277	4 263	3 812	451	5 139
46.43	Großhandel mit Foto- und optischen Erzeugnissen, elektrischen Haushaltsgeräten und Geräten der Unterhaltungselektronik	329	5 855	5 517	338	11 379
46.44	Großhandel mit keramischen Erzeugnissen, Glaswaren und Reinigungsmitteln	106	1 318	1 189	129	497
46.45	Großhandel mit kosmetischen Erzeugnissen und Körperpflegemitteln	198	4 135	3 783	352	2 582
46.46	Großhandel mit pharmazeutischen, medizinischen und orthopädischen Erzeugnissen	649	24 202	22 314	1 888	34 702
46.47	Großhandel mit Möbeln, Teppichen, Lampen und Leuchten	173	1 144	904	240	299
46.48	Großhandel mit Uhren und Schmuck	88	1 810	1 360	450	497
46.49	Großhandel mit sonstigen Gebrauchs- und Verbrauchsgütern	694	9 851	8 636	1 215	6 367
46.5	Großhandel mit Geräten der Informations- und Kommunikationstechnik	668	20 108	19 339	770	23 318
46.51	Großhandel mit Datenverarbeitungsgeräten, peripheren Geräten und Software	380	13 383	12 995	388	10 967
46.52	Großhandel mit elektronischen Bauteilen und Telekommunikationsgeräten	288	6 725	6 343	382	12 351
46.6	Großhandel mit sonstigen Maschinen, Ausrüstungen und Zubehör	1 707	29 894	27 502	2 392	16 544
46.61	Großhandel mit landwirtschaftlichen Maschinen und Geräten	131	2 196	1 893	303	1 621
46.62	Großhandel mit Werkzeugmaschinen	147	2 254	2 037	217	1 170
46.63	Großhandel mit Bergwerks-, Bau- und Baustoffmaschinen	91	1 118	1 006	113	545
46.64	Großhandel mit Textil-, Näh- und Strickmaschinen	14	84	72	13	75
46.65	Großhandel mit Büromöbeln	66	702	552	150	254
46.66	Großhandel mit sonstigen Büromaschinen und -einrichtungen	73	841	721	120	290
46.69	Großhandel mit sonstigen Maschinen und Ausrüstungen	1 185	22 698	21 222	1 476	12 589
46.7	Sonstiger Großhandel	1 900	38 340	35 183	3 157	39 017
46.71	Großhandel mit festen Brennstoffen und Mineralölerzeugnissen	120	2 175	1 708	466	4 183
46.72	Großhandel mit Erzen, Metallen und Metallhalbzeug	156	2 851	2 672	179	10 513
46.73	Großhandel mit Holz, Baustoffen, Anstrichmitteln und Sanitärkeramik	658	15 934	14 672	1 262	6 167
46.74	Großhandel mit Metall- und Kunststoffwaren für Bauzwecke sowie Installationsbedarf für Gas, Wasser und Heizung	460	11 622	10 840	782	8 003
46.75	Großhandel mit chemischen Erzeugnissen	215	3 593	3 408	185	7 744
46.76	Großhandel mit sonstigen Halbwaren	72	949	889	61	1 763
46.77	Großhandel mit Altmaterialien und Reststoffen	219	1 217	995	223	645
46.90	Großhandel ohne ausgeprägten Schwerpunkt	349	5 076	4 423	653	3 452
47.1	Einzelhandel mit Waren verschiedener Art (in Verkaufsräumen)	3 103	58 678	39 945	18 733	13 281



### 9. Rechtliche Einheiten mit abhängig Beschäftigten und Umsatz in Hessen 2024 nach ausgewählten Wirtschaftsklassen

WZ 2008	Wirtschaftsabschnitt Wirtschaftsgruppe Wirtschaftsklasse	Rechtliche Einheiten	Abhängig Beschäftigte			Umsatz
		insgesamt	insgesamt	davon		Mill. Euro
				SVB <sup>1)</sup>	GB <sup>2)</sup>	
47.11	Einzelhandel mit Waren verschiedener Art, Haupttrichtung Nahrungs- und Genussmittel, Getränke und Tabakwaren	2 085	54 149	37 313	16 836	12 544
47.19	Sonstiger Einzelhandel mit Waren verschiedener Art	1 018	4 529	2 632	1 897	737
47.2	Einzelhandel mit Nahrungs- und Genussmitteln, Getränken und Tabakwaren (in Verkaufsräumen)	3 179	22 420	12 413	10 008	3 228
47.21	Einzelhandel mit Obst, Gemüse und Kartoffeln	365	1 918	866	1 053	260
47.22	Einzelhandel mit Fleisch und Fleischwaren	312	2 204	1 335	869	197
47.23	Einzelhandel mit Fisch, Meeresfrüchten und Fischerzeugnissen	54	153	67	86	21
47.24	Einzelhandel mit Back- und Süßwaren	685	5 494	2 763	2 731	336
47.25	Einzelhandel mit Getränken	595	4 478	1 946	2 532	533
47.26	Einzelhandel mit Tabakwaren	413	2 325	947	1 378	309
47.29	Sonstiger Einzelhandel mit Nahrungs- und Genussmitteln	755	5 849	4 489	1 360	1 571
47.30	Einzelhandel mit Motorenkraftstoffen (Tankstellen)	454	6 690	2 938	3 752	1 335
47.4	Einzelhandel mit Geräten der Informations- und Kommunikationstechnik (in Verkaufsräumen)	1 118	4 228	3 238	990	1 247
47.41	Einzelhandel mit Datenverarbeitungsgeräten, peripheren Geräten und Software	431	994	727	267	244
47.42	Einzelhandel mit Telekommunikationsgeräten	367	1 011	708	303	190
47.43	Einzelhandel mit Geräten der Unterhaltungselektronik	320	2 223	1 803	420	813
47.5	Einzelhandel mit sonstigen Haushaltsgeräten, Textilien, Heimwerker- und Einrichtungsbedarf (in Verkaufsräumen)	3 088	12 938	9 240	3 698	2 492
47.51	Einzelhandel mit Textilien	497	927	479	448	164
47.52	Einzelhandel mit Metallwaren, Anstrichmitteln, Bau- und Heimwerkerbedarf	877	4 247	3 226	1 021	854
47.53	Einzelhandel mit Vorhängen, Teppichen, Fußbodenbelägen und Tapeten	203	614	428	186	99
47.54	Einzelhandel mit elektrischen Haushaltsgeräten	476	1 279	851	428	215
47.59	Einzelhandel mit Möbeln, Einrichtungsgegenständen und sonstigem Hausrat	1 035	5 871	4 257	1 615	1 160
47.6	Einzelhandel mit Verlagsprodukten, Sportausrüstungen und Spielwaren (in Verkaufsräumen)	1 781	6 369	3 645	2 724	914
47.61	Einzelhandel mit Büchern	282	1 096	613	483	115
47.62	Einzelhandel mit Zeitschriften, Zeitungen, Schreibwaren und Bürobedarf	563	1 237	509	728	161
47.63	Einzelhandel mit bespielten Ton- und Bildträgern	31	36	24	12	5
47.64	Einzelhandel mit Fahrrädern, Sport- und Campingartikeln	731	3 504	2 225	1 279	568
47.65	Einzelhandel mit Spielwaren	174	496	273	223	65
47.7	Einzelhandel mit sonstigen Gütern (in Verkaufsräumen)	7 054	45 837	30 409	15 428	9 223
47.71	Einzelhandel mit Bekleidung	1 127	7 692	4 701	2 991	858
47.72	Einzelhandel mit Schuhen und Lederwaren	268	2 211	1 374	838	265
47.73	Apotheken	1 221	18 513	11 873	6 640	5 458
47.74	Einzelhandel mit medizinischen und orthopädischen Artikeln	383	4 103	3 411	692	488
47.75	Einzelhandel mit kosmetischen Erzeugnissen und Körperpflegemitteln	336	711	426	285	150
47.76	Einzelhandel mit Blumen, Pflanzen, Sämereien, Düngemitteln, zoologischem Bedarf und lebenden Tieren	1 088	4 457	2 891	1 566	469
47.77	Einzelhandel mit Uhren und Schmuck	522	1 381	943	438	491
47.78	Sonstiger Einzelhandel in Verkaufsräumen (ohne Antiquitäten und Gebrauchsgüter)	1 712	6 188	4 494	1 695	958
47.79	Einzelhandel mit Antiquitäten und Gebrauchsgüter	397	580	297	283	86

### 9. Rechtliche Einheiten mit abhängig Beschäftigten und Umsatz in Hessen 2024 nach ausgewählten Wirtschaftsklassen

WZ 2008	Wirtschaftsabschnitt Wirtschaftsgruppe Wirtschaftsklasse	Rechtliche Einheiten	Abhängig Beschäftigte			Umsatz
		insgesamt	insgesamt	davon		
				SVB <sup>1)</sup>	GB <sup>2)</sup>	Mill. Euro
47.8	Einzelhandel an Verkaufsständen und auf Märkten	276	1 226	668	559	203
47.81	Einzelhandel mit Nahrungs- und Genussmitteln, Getränken und Tabakwaren an Verkaufsständen und auf Märkten	198	1 163	642	521	196
47.82	Einzelhandel mit Textilien, Bekleidung und Schuhen an Verkaufsständen und auf Märkten	38	28	10	18	4
47.89	Einzelhandel mit sonstigen Gütern an Verkaufsständen und auf Märkten	40	36	16	20	4
47.9	Einzelhandel, nicht in Verkaufsräumen, an Verkaufsständen oder auf Märkten	3 195	11 859	8 570	3 290	6 330
47.91	Versand- und Internet-Einzelhandel	2 108	9 311	6 774	2 538	5 154
47.99	Sonstiger Einzelhandel, nicht in Verkaufsräumen, an Verkaufsständen oder auf Märkten	1 087	2 548	1 796	752	1 176
<b>H</b>	<b>Verkehr und Lagerei</b>	9 932	321 157	275 614	45 543	66 674
49.10	Personenbeförderung im Eisenbahnfernverkehr	5	•	•	•	•
49.20	Güterbeförderung im Eisenbahnverkehr	12	838	815	23	2 352
49.3	Sonstige Personenbeförderung im Landverkehr	3 258	38 984	26 496	12 488	3 021
49.31	Personenbeförderung im Nahverkehr zu Lande (ohne Taxis)	281	22 047	17 986	4 061	2 241
49.32	Betrieb von Taxis	2 702	11 565	5 508	6 057	437
49.39	Sonstige Personenbeförderung im Landverkehr a. n. g.	275	5 372	3 002	2 370	343
49.4	Güterbeförderung im Straßenverkehr, Umzugstransporte	2 834	31 943	25 751	6 191	4 032
49.41	Güterbeförderung im Straßenverkehr	2 519	30 314	24 647	5 666	3 903
49.42	Umzugstransporte	315	1 629	1 104	525	130
49.50	Transport in Rohrfernleitungen	3	•	•	•	•
50.10	Personenbeförderung in der See- und Küstenschifffahrt	3	•	•	•	•
50.20	Güterbeförderung in der See- und Küstenschifffahrt	1	•	•	•	•
50.30	Personenbeförderung in der Binnenschifffahrt	14	182	86	96	16
50.40	Güterbeförderung in der Binnenschifffahrt	9	73	60	12	24
51.10	Personenbeförderung in der Luftfahrt	97	9 454	9 408	46	6 142
51.2	Güterbeförderung in der Luftfahrt und Raumtransport	38	3 538	3 519	19	3 755
51.21	Güterbeförderung in der Luftfahrt	37	•	•	•	•
51.22	Raumtransport	1	•	•	•	•
52.10	Lagerei	227	15 585	14 624	961	2 479
52.2	Erbringung von sonstigen Dienstleistungen für den Verkehr	1 880	130 662	125 211	5 452	27 649
52.21	Erbringung von sonstigen Dienstleistungen für den Landverkehr	286	•	•	•	•
52.22	Erbringung von sonstigen Dienstleistungen für die Schifffahrt	17	128	•	•	92
52.23	Erbringung von sonstigen Dienstleistungen für die Luftfahrt	102	25 186	24 650	536	5 380
52.24	Frachtumschlag	56	•	•	•	•
52.29	Erbringung von sonstigen Dienstleistungen für den Verkehr a. n. g.	1 419	28 224	25 216	3 008	12 797
53.10	Postdienste von Universaldienstleistungsanbietern	—	—	—	—	—
53.20	Sonstige Post-, Kurier- und Expressdienste	1 551	38 625	18 455	20 170	2 975
<b>I</b>	<b>Gastgewerbe</b>	19 630	199 256	106 872	92 383	12 685
55.10	Hotels, Gasthöfe und Pensionen	2 247	33 411	22 498	10 914	3 603
55.20	Ferienunterkünfte und ähnliche Beherbergungsstätten	761	5 250	3 564	1 686	250
55.30	Campingplätze	103	581	226	355	32
55.90	Sonstige Beherbergungsstätten	99	169	83	86	12

# **9. Rechtliche Einheiten mit abhängig Beschäftigten und Umsatz in Hessen 2024** **nach ausgewählten Wirtschaftsklassen**

WZ 2008	Wirtschaftsabschnitt Wirtschaftsgruppe Wirtschaftsklasse	Rechtliche Einheiten	Abhängig Beschäftigte			Umsatz
		insgesamt	insgesamt	davon		Mill. Euro
				SVB <sup>1)</sup>	GB <sup>2)</sup>	
56.10	Restaurants, Gaststätten, Imbissstuben, Cafés, Eissalons u. Ä.	11 997	89 135	43 987	45 148	4 852
56.2	Caterer und Erbringung sonstiger Verpflegungsdienstleistungen	1 258	55 345	31 913	23 432	3 302
56.21	Event-Caterer	742	6 502	2 521	3 981	354
56.29	Erbringung sonstiger Verpflegungsdienstleistungen	516	48 843	29 392	19 451	2 948
56.30	Ausschank von Getränken	3 165	15 365	4 604	10 761	635
<b>J</b>	<b>Information und Kommunikation</b>	12 861	143 369	133 361	10 008	38 836
58.1	Verlegen von Büchern und Zeitschriften; sonstiges Verlagswesen (ohne Software)	505	10 208	7 698	2 510	1 799
58.11	Verlegen von Büchern	158	1 269	1 062	207	312
58.12	Verlegen von Adressbüchern und Verzeichnissen	16	295	266	29	130
58.13	Verlegen von Zeitungen	87	5 392	3 703	1 688	778
58.14	Verlegen von Zeitschriften	139	2 148	1 785	363	270
58.19	Sonstiges Verlagswesen (ohne Software)	105	1 104	882	222	310
58.2	Verlegen von Software	134	1 326	1 233	92	296
58.21	Verlegen von Computerspielen	9	118	•	•	6
58.29	Verlegen von sonstiger Software	125	1 208	•	•	290
59.1	Herstellung von Filmen und Fernsehprogrammen, deren Verleih und Vertrieb; Kinos	648	3 202	1 955	1 247	795
59.11	Herstellung von Filmen, Videofilmen und Fernsehprogrammen	509	1 111	939	172	575
59.12	Nachbearbeitung und sonstige Filmtechnik	50	131	110	21	16
59.13	Filmverleih und -vertrieb (ohne Videotheken)	17	87	65	23	68
59.14	Kinos	72	1 873	841	1 032	137
59.20	Tonstudios; Herstellung von Hörfunkbeiträgen; Verlegen von bespielten Tonträgern und Musikalien	153	374	291	83	66
60.10	Hörfunkveranstalter	18	3 538	3 436	102	128
60.20	Fernsehveranstalter	11	144	132	11	23
61.10	Leitungsgebundene Telekommunikation	67	1 882	1 832	50	1 304
61.20	Drahtlose Telekommunikation	39	243	212	31	144
61.30	Satellitentelekommunikation	9	132	116	15	47
61.90	Sonstige Telekommunikation	218	1 262	1 081	180	523
62.0	Erbringung von Dienstleistungen der Informationstechnologie	10 118	113 230	108 412	4 818	31 149
62.01	Programmierungstätigkeiten	4 276	35 995	34 059	1 936	8 161
62.02	Erbringung von Beratungsleistungen auf dem Gebiet der Informationstechnologie	4 266	38 151	36 413	1 738	10 577
62.03	Betrieb von Datenverarbeitungseinrichtungen für Dritte	310	13 944	13 709	235	5 198
62.09	Erbringung von sonstigen Dienstleistungen der Informationstechnologie	1 266	25 140	24 231	910	7 213
63.1	Datenverarbeitung, Hosting und damit verbundene Tätigkeiten; Webportale	334	3 837	3 551	286	1 557
63.11	Datenverarbeitung, Hosting und damit verbundene Tätigkeiten	188	3 015	2 854	162	1 432
63.12	Webportale	146	822	697	125	124
63.9	Erbringung von sonstigen Informationsdienstleistungen	607	3 992	3 412	580	1 004
63.91	Korrespondenz- und Nachrichtenbüros	56	463	445	18	102
63.99	Erbringung von sonstigen Informationsdienstleistungen a. n. g.	551	3 529	2 967	562	903

## 9. Rechtliche Einheiten mit abhängig Beschäftigten und Umsatz in Hessen 2024 nach ausgewählten Wirtschaftsklassen

WZ 2008	Wirtschaftsabschnitt Wirtschaftsgruppe Wirtschaftsklasse	Rechtliche Einheiten	Abhängig Beschäftigte			Umsatz
		insgesamt	insgesamt	davon		Mill. Euro
				SVB <sup>1)</sup>	GB <sup>2)</sup>	
K	Erbringung von Finanz- und Versicherungsdienstleistungen	6 851	198 834	192 802	6 033	141 204
64.1	Zentralbanken und Kreditinstitute	229	128 177	127 651	526	79 945
64.11	Zentralbanken	1	•	•	•	•
64.19	Kreditinstitute (ohne Spezialkreditinstitute)	228	•	•	•	•
64.20	Beteiligungsgesellschaften	577	738	552	186	116
64.30	Treuhand- und sonstige Fonds und ähnliche Finanzinstitutionen	78	1 225	1 209	16	349
64.9	Sonstige Finanzierungsinstitutionen	257	6 663	6 527	136	6 879
64.91	Institutionen für Finanzierungsleasing	12	811	•	•	818
64.92	Spezialkreditinstitute	13	575	•	•	215
64.99	Erbringung von sonstigen Finanzdienstleistungen a. n. g.	232	5 277	5 154	123	5 846
65.1	Versicherungen	69	22 724	22 557	167	26 307
65.11	Lebensversicherungen	21	4 133	4 116	17	14 353
65.12	Nichtlebensversicherungen	48	18 591	18 441	150	11 954
65.20	Rückversicherungen	4	•	•	•	•
65.30	Pensionskassen und Pensionsfonds	43	•	•	•	•
66.1	Mit Finanzdienstleistungen verbundene Tätigkeiten	2 051	19 411	17 861	1 550	12 411
66.11	Effekten- und Warenbörsen	10	•	•	6	•
66.12	Effekten- und Warenhandel	115	•	•	52	•
66.19	Sonstige mit Finanzdienstleistungen verbundene Tätigkeiten	1 926	14 564	13 072	1 492	9 701
66.2	Mit Versicherungsdienstleistungen und Pensionskassen verbundene Tätigkeiten	3 380	12 426	9 096	3 330	1 156
66.21	Risiko- und Schadensbewertung	142	389	284	105	60
66.22	Tätigkeit von Versicherungsmaklerinnen und -maklern	3 177	11 508	8 323	3 186	1 033
66.29	Sonstige mit Versicherungsdienstleistungen und Pensionskassen verbundene Tätigkeiten	61	528	490	38	64
66.30	Fondsmanagement	163	5 421	5 330	92	7 081
L	Grundstücks- und Wohnungswesen	17 362	49 908	33 473	16 435	12 982
68.10	Kauf und Verkauf von eigenen Grundstücken, Gebäuden und Wohnungen	903	1 967	1 424	543	1 214
68.20	Vermietung, Verpachtung von eigenen oder geleaste[n] Grundstücken, Gebäuden und Wohnungen	8 085	16 229	10 904	5 325	7 336
68.3	Vermittlung und Verwaltung von Grundstücken, Gebäuden und Wohnungen für Dritte	8 374	31 713	21 145	10 568	4 432
68.31	Vermittlung von Grundstücken, Gebäuden und Wohnungen für Dritte	2 306	6 903	5 660	1 243	1 360
68.32	Verwaltung von Grundstücken, Gebäuden und Wohnungen für Dritte	6 068	24 810	15 485	9 325	3 072
M	Erbringung von freiberuflichen, wissenschaftlichen und technischen Dienstleistungen	43 973	278 201	241 518	36 683	57 757
69.10	Rechtsberatung	5 707	23 071	18 609	4 462	4 941
69.20	Wirtschaftsprüfung und Steuerberatung; Buchführung	4 995	45 225	38 379	6 846	5 888
70.10	Verwaltung und Führung von Unternehmen und Betrieben	3 750	49 707	46 848	2 860	15 730
70.2	Public-Relations- und Unternehmensberatung	9 735	42 280	37 748	4 532	10 523
70.21	Public-Relations-Beratung	244	1 851	1 687	163	238
70.22	Unternehmensberatung	9 491	40 429	36 061	4 368	10 285
71.1	Architektur- und Ingenieurbüros	9 210	48 371	42 816	5 555	9 030

### 9. Rechtliche Einheiten mit abhängig Beschäftigten und Umsatz in Hessen 2024 nach ausgewählten Wirtschaftsklassen

WZ 2008	Wirtschaftsabschnitt Wirtschaftsgruppe Wirtschaftsklasse	Rechtliche Einheiten	Abhängig Beschäftigte			Umsatz
		insgesamt	insgesamt	davon		Mill. Euro
				SVB <sup>1)</sup>	GB <sup>2)</sup>	
71.11	Architekturbüros	2 805	9 732	8 311	1 421	1 513
71.12	Ingenieurbüros	6 405	38 638	34 505	4 134	7 517
71.20	Technische, physikalische und chemische Untersuchung	554	7 887	7 011	877	1 113
72.1	Forschung und Entwicklung im Bereich Natur-, Ingenieur-, Agrarwissenschaften und Medizin	521	14 468	13 777	692	2 192
72.11	Forschung und Entwicklung im Bereich Biotechnologie	68	3 246	2 964	282	371
72.19	Sonstige Forschung und Entwicklung im Bereich Natur-, Ingenieur-, Agrarwissenschaften und Medizin	453	11 222	10 813	409	1 821
72.20	Forschung und Entwicklung im Bereich Rechts-, Wirtschafts- und Sozialwissenschaften sowie im Bereich Sprach-, Kultur- und Kunstwissenschaften	99	1 369	1 223	146	23
73.1	Werbung	2 353	21 019	13 725	7 294	4 717
73.11	Werbeagenturen	2 201	17 566	10 398	7 168	2 853
73.12	Vermarktung und Vermittlung von Werbezeiten und Werbeflächen	152	3 452	3 326	126	1 864
73.20	Markt- und Meinungsforschung	152	2 655	2 273	382	568
74.10	Ateliers für Textil-, Schmuck-, Grafik- u. ä. Design	1 738	2 149	1 630	519	373
74.20	Fotografie und Fotolabors	915	491	317	174	88
74.30	Übersetzen und Dolmetschen	677	457	332	125	103
74.90	Sonstige freiberufliche, wissenschaftliche und technische Tätigkeiten a. n. g.	2 669	15 394	14 172	1 222	2 093
75.00	Veterinärwesen	898	3 659	2 660	999	375
<b>N</b>	<b>Erbringung von sonstigen wirtschaftlichen Dienstleistungen</b>	<b>20 930</b>	<b>363 607</b>	<b>266 137</b>	<b>97 470</b>	<b>40 637</b>
77.1	Vermietung von Kraftwagen	498	6 490	5 215	1 275	3 410
77.11	Vermietung von Kraftwagen mit einem Gesamtgewicht von 3,5 t oder weniger	397	6 250	5 032	1 218	3 173
77.12	Vermietung von Kraftwagen mit einem Gesamtgewicht von mehr als 3,5 t	101	241	184	57	236
77.2	Vermietung von Gebrauchsgütern	331	8 025	7 235	790	•
77.21	Vermietung von Sport- und Freizeitgeräten	54	186	98	88	14
77.22	Videotheken	8	26	12	14	•
77.29	Vermietung von sonstigen Gebrauchsgütern	269	7 813	7 125	688	1 477
77.3	Vermietung von Maschinen, Geräten und sonstigen beweglichen Sachen	893	4 713	3 825	888	6 647
77.31	Vermietung von landwirtschaftlichen Maschinen und Geräten	40	85	35	50	21
77.32	Vermietung von Baumaschinen und -geräten	310	1 049	760	288	277
77.33	Vermietung von Büromaschinen, Datenverarbeitungsgeräten und -einrichtungen	29	337	302	36	297
77.34	Vermietung von Wasserfahrzeugen	32	125	31	93	10
77.35	Vermietung von Luftfahrzeugen	28	37	30	8	53
77.39	Vermietung von sonstigen Maschinen, Geräten und beweglichen Sachen a. n. g.	454	3 081	2 667	413	5 988
77.40	Leasing von nichtfinanziellen immateriellen Vermögensgegenständen (ohne Copyrights)	89	167	92	75	•
78.10	Vermittlung von Arbeitskräften	591	4 749	3 786	963	960
78.20	Befristete Überlassung von Arbeitskräften	566	87 216	81 309	5 906	3 413
78.30	Sonstige Überlassung von Arbeitskräften	140	15 208	14 012	1 195	667
79.1	Reisebüros und Reiseveranstalter	905	9 990	8 900	1 090	2 006
79.11	Reisebüros	662	7 338	6 618	720	1 268

### 9. Rechtliche Einheiten mit abhängig Beschäftigten und Umsatz in Hessen 2024 nach ausgewählten Wirtschaftsklassen

WZ 2008	Wirtschaftsabschnitt Wirtschaftsgruppe Wirtschaftsklasse	Rechtliche Einheiten	Abhängig Beschäftigte			Umsatz  Mill. Euro
		insgesamt	insgesamt	davon		
				SVB <sup>1)</sup>	GB <sup>2)</sup>	
79.12	Reiseveranstalter	243	2 652	2 282	369	738
79.90	Erbringung sonstiger Reservierungsdienstleistungen	100	688	521	167	83
80.10	Private Wach- und Sicherheitsdienste	635	27 724	20 947	6 777	1 689
80.20	Sicherheitsdienste mithilfe von Überwachungs- und Alarmsystemen	76	3 435	2 928	507	294
80.30	Detekteien	47	339	140	200	23
81.10	Hausmeisterdienste	3 620	16 672	10 798	5 874	2 013
81.2	Reinigung von Gebäuden, Straßen und Verkehrsmitteln	4 491	115 871	57 213	58 658	3 986
81.21	Allgemeine Gebäudereinigung	3 068	93 114	44 359	48 755	2 657
81.22	Spezielle Reinigung von Gebäuden und Reinigung von Maschinen	988	18 028	9 242	8 787	1 055
81.29	Reinigung a. n. g.	435	4 729	3 613	1 116	274
81.30	Garten- und Landschaftsbau sowie Erbringung von sonstigen gärtnerischen Dienstleistungen	3 670	14 833	11 364	3 469	1 541
82.1	Sekretariats- und Schreibdienste, Copy-Shops	852	2 378	1 817	562	286
82.11	Allgemeine Sekretariats- und Schreibdienste	657	2 174	1 698	476	263
82.19	Copy-Shops; Dokumentenvorbereitung und Erbringung sonstiger spezieller Sekretariatsdienste	195	204	118	86	22
82.20	Call Center	82	4 280	4 022	258	443
82.30	Messe-, Ausstellungs- und Kongressveranstalter	567	4 101	2 985	1 116	1 221
82.9	Erbringung sonstiger wirtschaftlicher Dienstleistungen für Unternehmen und Privatpersonen	2 777	36 729	29 028	7 701	9 697
82.91	Inkassobüros und Auskunftsteien	103	2 471	2 358	113	819
82.92	Abfüllen und Verpacken	110	3 339	2 386	953	316
82.99	Erbringung sonstiger wirtschaftlicher Dienstleistungen für Unternehmen und Privatpersonen a. n. g.	2 564	30 919	24 284	6 635	8 561
<b>P</b>	<b>Erziehung und Unterricht</b>	7 100	128 833	106 029	22 803	2 185
85.10	Kindergärten und Vorschulen	858	31 917	27 050	4 867	121
85.20	Grundschulen	493	8 628	8 162	467	29
85.3	Weiterführende Schulen	793	22 597	21 169	1 428	170
85.31	Allgemein bildende weiterführende Schulen	481	15 254	14 387	867	20
85.32	Berufsbildende weiterführende Schulen	312	7 343	6 782	561	150
85.4	Tertiärer und post-sekundärer, nicht tertiärer Unterricht	312	41 490	32 510	8 980	546
85.41	Post-sekundärer, nicht tertiärer Unterricht	180	451	335	116	38
85.42	Tertiärer Unterricht	132	41 039	32 175	8 864	508
85.5	Sonstiger Unterricht	4 606	23 826	17 007	6 819	1 312
85.51	Sport- und Freizeitunterricht	1 312	2 856	1 179	1 677	149
85.52	Kulturunterricht	284	1 191	475	716	36
85.53	Fahr- und Flugschulen	837	3 745	2 468	1 277	382
85.59	Sonstiger Unterricht a. n. g.	2 173	16 035	12 886	3 149	745
85.60	Erbringung von Dienstleistungen für den Unterricht	38	375	132	243	6
<b>Q</b>	<b>Gesundheits- und Sozialwesen</b>	21 527	461 397	393 529	67 868	18 466
86.10	Krankenhäuser	274	114 926	108 458	6 467	10 602
86.2	Arzt- und Zahnarztpraxen	9 221	78 696	59 421	19 274	1 945
86.21	Arztpraxen für Allgemeinmedizin	2 444	15 111	10 654	4 457	88
86.22	Facharztpraxen	3 649	35 113	26 688	8 426	895
86.23	Zahnarztpraxen	3 128	28 471	22 079	6 392	962

## 9. Rechtliche Einheiten mit abhängig Beschäftigten und Umsatz in Hessen 2024 nach ausgewählten Wirtschaftsklassen

WZ 2008	Wirtschaftsabschnitt Wirtschaftsgruppe Wirtschaftsklasse	Rechtliche Einheiten	Abhängig Beschäftigte			Umsatz
		insgesamt	insgesamt	davon		Mill. Euro
				SVB <sup>1)</sup>	GB <sup>2)</sup>	
86.90	Gesundheitswesen a. n. g.	8 037	49 101	36 493	12 608	1 775
87.10	Pflegeheime	357	46 029	41 010	5 019	1 065
87.20	Stationäre Einrichtungen zur psychosozialen Betreuung, Suchtbekämpfung u. Ä.	28	1 661	1 451	210	65
87.30	Altenheime; Alten- und Behindertenwohnheime	206	24 246	21 917	2 329	641
87.90	Sonstige Heime (ohne Erholungs- und Ferienheime)	128	7 355	6 664	691	243
88.10	Soziale Betreuung älterer Menschen und Behinderter	1 640	63 845	51 199	12 646	679
88.9	Sonstiges Sozialwesen (ohne Heime)	1 636	75 540	66 917	8 623	1 451
88.91	Tagesbetreuung von Kindern	372	13 359	11 416	1 943	186
88.99	Sonstiges Sozialwesen a. n. g.	1 264	62 181	55 501	6 680	1 265
<b>R</b>	<b>Kunst, Unterhaltung und Erholung</b>	<b>7 577</b>	<b>44 104</b>	<b>23 236</b>	<b>20 868</b>	<b>4 323</b>
90.0	Kreative, künstlerische und unterhaltende Tätigkeiten	3 020	6 968	5 290	1 679	1 173
90.01	Darstellende Kunst	769	2 228	1 867	361	114
90.02	Erbringung von Dienstleistungen für die darstellende Kunst	243	1 339	1 064	275	185
90.03	Künstlerisches und schriftstellerisches Schaffen	1 902	388	190	199	169
90.04	Betrieb von Kultur- und Unterhaltungseinrichtungen	106	3 013	2 170	844	706
91.0	Bibliotheken, Archive, Museen, botanische und zoologische Gärten	129	2 811	2 210	601	67
91.01	Bibliotheken und Archive	18	911	865	46	12
91.02	Museen	63	1 385	987	398	34
91.03	Betrieb von historischen Stätten und Gebäuden und ähnlichen Attraktionen	16	129	89	40	7
91.04	Botanische und zoologische Gärten sowie Naturparks	32	386	269	117	13
92.00	Spiel-, Wett- und Lotteriewesen	784	6 005	3 882	2 124	704
93.1	Erbringung von Dienstleistungen des Sports	2 917	22 847	9 752	13 096	1 988
93.11	Betrieb von Sportanlagen	339	4 376	1 417	2 959	199
93.12	Sportvereine	1 568	7 397	2 473	4 923	581
93.13	Fitnesszentren	653	8 440	3 639	4 801	469
93.19	Erbringung von sonstigen Dienstleistungen des Sports	357	2 635	2 223	413	740
93.2	Erbringung von sonstigen Dienstleistungen der Unterhaltung und der Erholung	727	5 472	2 102	3 370	390
93.21	Vergnügungs- und Themenparks	208	1 502	442	1 060	83
93.29	Erbringung von Dienstleistungen der Unterhaltung und der Erholung a. n. g.	519	3 970	1 660	2 310	307
<b>S</b>	<b>Erbringung von sonstigen Dienstleistungen</b>	<b>19 576</b>	<b>97 300</b>	<b>68 824</b>	<b>28 476</b>	<b>4 499</b>
94.1	Wirtschafts- und Arbeitgeberverbände, Berufsorganisationen	490	10 766	9 397	1 369	457
94.11	Wirtschafts- und Arbeitgeberverbände	267	6 015	5 636	379	387
94.12	Berufsorganisationen	223	4 751	3 761	990	70
94.20	Arbeitnehmervereinigungen	42	3 389	3 209	180	58
94.9	Kirchliche Vereinigungen; politische Parteien sowie sonstige Interessenvertretungen und Vereinigungen a. n. g.	4 426	44 979	32 428	12 551	811
94.91	Kirchliche und sonstige religiöse Vereinigungen	1 889	20 322	14 041	6 281	33
94.92	Politische Parteien und Vereinigungen	143	456	274	183	2
94.99	Sonstige Interessenvertretungen und Vereinigungen a. n. g.	2 394	24 201	18 114	6 087	777
95.1	Reparatur von Datenverarbeitungs- und Telekommunikationsgeräten	102	247	189	57	42
95.11	Reparatur von Datenverarbeitungsgeräten und peripheren Geräten	51	175	140	35	33

### 9. Rechtliche Einheiten mit abhängig Beschäftigten und Umsatz in Hessen 2024 nach ausgewählten Wirtschaftsklassen

WZ 2008	Wirtschaftsabschnitt Wirtschaftsgruppe Wirtschaftsklasse	Rechtliche Einheiten	Abhängig Beschäftigte			Umsatz
		insgesamt	insgesamt	davon		Mill. Euro
				SVB <sup>1)</sup>	GB <sup>2)</sup>	
95.12	Reparatur von Telekommunikationsgeräten	51	72	49	22	10
95.2	Reparatur von Gebrauchsgütern	797	1 295	760	535	139
95.21	Reparatur von Geräten der Unterhaltungselektronik	60	101	64	37	10
95.22	Reparatur von elektrischen Haushaltsgeräten und Gartengeräten	60	156	80	76	14
95.23	Reparatur von Schuhen und Lederwaren	95	61	36	25	7
95.24	Reparatur von Möbeln und Einrichtungsgegenständen	93	206	131	75	18
95.25	Reparatur von Uhren und Schmuck	35	30	21	9	5
95.29	Reparatur von sonstigen Gebrauchsgütern	454	741	428	313	84
96.0	Erbringung von sonstigen überwiegend persönlichen Dienstleistungen	13 719	36 624	22 842	13 783	2 992
96.01	Wäscherei und chemische Reinigung	348	4 967	3 951	1 016	527
96.02	Frisör- und Kosmetiksalons	6 995	15 269	10 421	4 848	730
96.03	Bestattungswesen	434	1 661	867	794	172
96.04	Saunas, Solarien, Bäder u. Ä.	493	3 424	1 587	1 838	145
96.09	Erbringung von sonstigen Dienstleistungen a. n. g.	5 449	11 303	6 016	5 287	1 418
<b>I n s g e s a m t</b>		279 656	3 395 287	2 799 789	595 497	940 095

1) Sozialversicherungspflichtig Beschäftigte. — 2) Geringfügig Beschäftigte.



# **10. Niederlassungen mit abhängig Beschäftigten in Hessen 2024** nach ausgewählten Wirtschaftsklassen

WZ 2008	Wirtschaftsabschnitt Wirtschaftsgruppe Wirtschaftsklasse	Nieder- lassungen	Abhängig Beschäftigte		
		insgesamt	insgesamt	davon	
				SVB <sup>1)</sup>	GB <sup>2)</sup>
<b>B</b>	<b>Bergbau und Gewinnung von Steinen und Erden</b>	148	1 549	1 329	220
05.10	Steinkohlenbergbau	—	—	—	—
05.20	Braunkohlenbergbau	—	—	—	—
06.10	Gewinnung von Erdöl	1	•	•	•
06.20	Gewinnung von Erdgas	—	—	—	—
07.10	Eisenerzbergbau	—	—	—	—
07.2	NE-Metallerzbergbau	—	—	—	—
07.21	Bergbau auf Uran- und Thoriumerze	—	—	—	—
07.29	Sonstiger NE-Metallerzbergbau	—	—	—	—
08.1	Gewinnung von Natursteinen, Kies, Sand, Ton und Kaolin	131	1 401	1 199	203
08.11	Gewinnung von Naturwerksteinen und Natursteinen, Kalk- und Gipsstein, Kreide und Schiefer	65	692	597	95
08.12	Gewinnung von Kies, Sand, Ton und Kaolin	66	710	602	108
08.9	Sonstiger Bergbau; Gewinnung von Steinen und Erden a. n. g.	7	•	•	•
08.91	Bergbau auf chemische und Düngemittelminerale	—	—	—	—
08.92	Torfgewinnung	1	•	•	•
08.93	Gewinnung von Salz	1	•	•	•
08.99	Gewinnung von Steinen und Erden a. n. g.	5	29	20	9
09.10	Erbringung von Dienstleistungen für die Gewinnung von Erdöl und Erdgas	2	•	•	•
09.90	Erbringung von Dienstleistungen für den sonstigen Bergbau und die Gewinnung von Steinen und Erden	7	•	•	•
<b>C</b>	<b>Verarbeitendes Gewerbe</b>	15 044	459 556	425 035	34 522
10.1	Schlachten und Fleischverarbeitung	712	10 714	8 344	2 370
10.11	Schlachten (ohne Schlachten von Geflügel)	60	689	505	184
10.12	Schlachten von Geflügel	7	721	688	33
10.13	Fleischverarbeitung	645	9 304	7 151	2 153
10.20	Fischverarbeitung	5	111	•	•
10.3	Obst- und Gemüseverarbeitung	49	1 497	1 238	259
10.31	Kartoffelverarbeitung	4	•	•	•
10.32	Herstellung von Frucht- und Gemüsesäften	18	•	•	•
10.39	Sonstige Verarbeitung von Obst und Gemüse	27	993	802	191
10.4	Herstellung von pflanzlichen und tierischen Ölen und Fetten	9	69	•	•
10.41	Herstellung von Ölen und Fetten (ohne Margarine u.ä. Nahrungsfette)	9	69	•	•
10.42	Herstellung von Margarine u. ä. Nahrungsfetten	—	—	—	—
10.5	Milchverarbeitung	61	1 818	1 682	136
10.51	Milchverarbeitung (ohne Herstellung von Speiseeis)	28	1 123	1 070	53
10.52	Herstellung von Speiseeis	33	695	612	83
10.6	Mahl- und Schälmlühlen, Herstellung von Stärke und Stärkeerzeugnissen	29	274	212	62
10.61	Mahl- und Schälmlühlen	28	•	•	•
10.62	Herstellung von Stärke und Stärkeerzeugnissen	1	•	•	•
10.7	Herstellung von Back- und Teigwaren	777	21 381	15 133	6 247
10.71	Herstellung von Backwaren (ohne Dauerbackwaren)	740	20 202	14 048	6 155
10.72	Herstellung von Dauerbackwaren	24	1 108	1 037	72

# **10. Niederlassungen mit abhängig Beschäftigten in Hessen 2024** nach ausgewählten Wirtschaftsklassen

WZ 2008	Wirtschaftsabschnitt Wirtschaftsgruppe Wirtschaftsklasse	Nieder- lassungen	Abhängig Beschäftigte		
		insgesamt	insgesamt	davon	
				SVB <sup>1)</sup>	GB <sup>2)</sup>
10.73	Herstellung von Teigwaren	13	70	49	21
10.8	Herstellung von sonstigen Nahrungsmitteln	211	11 816	11 143	674
10.81	Herstellung von Zucker	3	•	•	•
10.82	Herstellung von Süßwaren (ohne Dauerbackwaren)	31	5 509	5 358	151
10.83	Verarbeitung von Kaffee und Tee, Herstellung von Kaffee-Ersatz	45	318	131	187
10.84	Herstellung von Würzmitteln und Soßen	10	•	•	•
10.85	Herstellung von Fertiggerichten	32	363	279	85
10.86	Herstellung von homogenisierten und diätetischen Nahrungsmitteln	11	992	979	13
10.89	Herstellung von sonstigen Nahrungsmitteln a. n. g.	79	2 586	2 368	219
10.9	Herstellung von Futtermitteln	29	311	273	38
10.91	Herstellung von Futtermitteln für Nutztiere	17	103	77	26
10.92	Herstellung von Futtermitteln für sonstige Tiere	12	208	196	12
11.0	Getränkeherstellung	187	7 444	6 680	764
11.01	Herstellung von Spirituosen	46	•	•	•
11.02	Herstellung von Traubenwein	37	1 601	1 318	283
11.03	Herstellung von Apfelwein und anderen Fruchtweinen	30	314	188	126
11.04	Herstellung von Wermutwein und sonstigen aromatisierten Weinen	—	—	—	—
11.05	Herstellung von Bier	42	1 492	1 294	198
11.06	Herstellung von Malz	2	•	•	•
11.07	Herstellung von Erfrischungsgetränken; Gewinnung natürlicher Mineralwässer	30	3 735	3 658	77
12.00	Tabakverarbeitung	5	39	26	14
13.10	Spinnstoffaufbereitung und Spinnerei	11	193	184	9
13.20	Weberei	16	194	176	18
13.30	Veredlung von Textilien und Bekleidung	125	635	504	132
13.9	Herstellung von sonstigen Textilwaren	147	3 249	3 040	209
13.91	Herstellung von gewirktem und gestricktem Stoff	5	136	•	•
13.92	Herstellung von konfektionierten Textilwaren (ohne Bekleidung)	57	1 532	1 406	125
13.93	Herstellung von Teppichen	8	46	•	•
13.94	Herstellung von Seilerwaren	6	123	113	10
13.95	Herstellung von Vliesstoff und Erzeugnissen daraus (ohne Bekleidung)	5	714	•	•
13.96	Herstellung von technischen Textilien	22	334	312	23
13.99	Herstellung von sonstigen Textilwaren a. n. g.	44	364	325	39
14.1	Herstellung von Bekleidung (ohne Pelzbekleidung)	152	777	589	188
14.11	Herstellung von Lederbekleidung	2	•	•	•
14.12	Herstellung von Arbeits- und Berufsbekleidung	10	147	•	•
14.13	Herstellung von sonstiger Oberbekleidung	72	273	213	60
14.14	Herstellung von Wäsche	11	•	18	•
14.19	Herstellung von sonstiger Bekleidung und Bekleidungszubehör a. n. g.	57	324	226	98
14.20	Herstellung von Pelzwaren	10	•	•	•
14.3	Herstellung von Bekleidung aus gewirktem und gestricktem Stoff	5	•	•	•
14.31	Herstellung von Strumpfwaren	2	•	•	•

# **10. Niederlassungen mit abhängig Beschäftigten in Hessen 2024** nach ausgewählten Wirtschaftsklassen

WZ 2008	Wirtschaftsabschnitt Wirtschaftsgruppe Wirtschaftsklasse	Nieder- lassungen	Abhängig Beschäftigte		
		insgesamt	insgesamt	davon	
				SVB <sup>1)</sup>	GB <sup>2)</sup>
14.39	Herstellung von sonstiger Bekleidung aus gewirktem und gestricktem Stoff	3	•	•	•
15.1	Herstellung von Leder und Lederwaren (ohne Herstellung von Lederbekleidung)	76	287	219	67
15.11	Herstellung von Leder und Lederfaserstoff; Zurichtung und Färben von Fellen	9	28	17	11
15.12	Lederverarbeitung (ohne Herstellung von Lederbekleidung)	67	259	202	57
15.20	Herstellung von Schuhen	21	131	116	15
16.10	Säge-, Hobel- und Holzimprägnierwerke	78	1 479	1 260	219
16.2	Herstellung von sonstigen Holz-, Kork-, Flecht- und Korbwaren (ohne Möbel)	716	6 555	5 664	891
16.21	Herstellung von Furnier-, Sperrholz-, Holzfaser- und Holzspanplatten	16	•	209	•
16.22	Herstellung von Parkettafeln	1	•	•	•
16.23	Herstellung von sonstigen Konstruktionsteilen, Fertigbauteilen, Ausbauelementen und Fertigteilbauten aus Holz	517	4 824	4 268	556
16.24	Herstellung von Verpackungsmitteln, Lagerbehältern und Ladungsträgern aus Holz	68	1 103	904	199
16.29	Herstellung von Holzwaren a. n. g., Kork-, Flecht- und Korbwaren (ohne Möbel)	114	393	•	•
17.1	Herstellung von Holz- und Zellstoff, Papier, Karton und Pappe	21	1 482	1 379	104
17.11	Herstellung von Holz- und Zellstoff	3	•	•	•
17.12	Herstellung von Papier, Karton und Pappe	18	•	•	•
17.2	Herstellung von Waren aus Papier, Karton und Pappe	123	6 485	6 170	315
17.21	Herstellung von Wellpapier und -pappe sowie von Verpackungsmitteln aus Papier, Karton und Pappe	56	4 128	3 993	135
17.22	Herstellung von Haushalts-, Hygiene- und Toilettenartikeln aus Zellstoff, Papier und Pappe	9	831	•	•
17.23	Herstellung von Schreibwaren und Bürobedarf aus Papier, Karton und Pappe	19	•	49	•
17.24	Herstellung von Tapeten	4	•	•	•
17.29	Herstellung von sonstigen Waren aus Papier, Karton und Pappe	35	1 178	1 076	101
18.1	Herstellung von Druckerzeugnissen	785	8 633	4 921	3 712
18.11	Drucken von Zeitungen	22	637	392	245
18.12	Drucken a. n. g.	545	6 719	3 516	3 203
18.13	Druck- und Medienvorstufe	170	598	457	141
18.14	Binden von Druckerzeugnissen und damit verbundene Dienstleistungen	48	679	556	123
18.20	Vervielfältigung von bespielten Ton-, Bild- und Datenträgern	43	83	58	25
19.10	Kokerei	—	—	—	—
19.20	Mineralölverarbeitung	8	133	117	16
20.1	Herstellung von chemischen Grundstoffen, Düngemitteln und Stickstoffverbindungen, Kunststoffen in Primärformen und synthetischem Kautschuk in Primärformen	144	18 568	18 385	182
20.11	Herstellung von Industriegasen	11	•	•	•
20.12	Herstellung von Farbstoffen und Pigmenten	12	2 708	2 704	4
20.13	Herstellung von sonstigen anorganischen Grundstoffen und Chemikalien	25	927	•	•
20.14	Herstellung von sonstigen organischen Grundstoffen und Chemikalien	30	6 402	6 383	19
20.15	Herstellung von Düngemitteln und Stickstoffverbindungen	11	4 586	4 553	34

# **10. Niederlassungen mit abhängig Beschäftigten in Hessen 2024** nach ausgewählten Wirtschaftsklassen

WZ 2008	Wirtschaftsabschnitt Wirtschaftsgruppe Wirtschaftsklasse	Nieder- lassungen	Abhängig Beschäftigte		
		insgesamt	insgesamt	davon	
				SVB <sup>1)</sup>	GB <sup>2)</sup>
20.16	Herstellung von Kunststoffen in Primärformen	53	3 833	3 743	90
20.17	Herstellung von synthetischem Kautschuk in Primärformen	2	•	•	•
20.20	Herstellung von Schädlingsbekämpfungsmitteln, Pflanzenschutz- und Desinfektionsmitteln	17	931	911	20
20.30	Herstellung von Anstrichmitteln, Druckfarben und Kittungen	46	3 673	3 608	65
20.4	Herstellung von Seifen, Wasch-, Reinigungs- und Körperpflegemitteln sowie von Duftstoffen	99	2 925	2 739	186
20.41	Herstellung von Seifen, Wasch-, Reinigungs- und Poliermitteln	28	946	888	58
20.42	Herstellung von Körperpflegemitteln und Duftstoffen	71	1 980	1 852	128
20.5	Herstellung von sonstigen chemischen Erzeugnissen	85	8 177	8 021	156
20.51	Herstellung von pyrotechnischen Erzeugnissen	4	•	•	•
20.52	Herstellung von Klebstoffen	10	352	•	•
20.53	Herstellung von ätherischen Ölen	2	•	•	•
20.59	Herstellung von sonstigen chemischen Erzeugnissen a. n. g.	69	7 811	7 664	146
20.60	Herstellung von Chemiefasern	7	743	728	14
21.10	Herstellung von pharmazeutischen Grundstoffen	10	823	817	7
21.20	Herstellung von pharmazeutischen Spezialitäten und sonstigen pharmazeutischen Erzeugnissen	81	27 102	26 992	109
22.1	Herstellung von Gummiwaren	82	11 485	11 295	190
22.11	Herstellung und Runderneuerung von Bereifungen	27	7 589	7 556	32
22.19	Herstellung von sonstigen Gummiwaren	55	3 896	3 738	158
22.2	Herstellung von Kunststoffwaren	502	22 005	20 816	1 189
22.21	Herstellung von Platten, Folien, Schläuchen und Profilen aus Kunststoffen	115	6 772	6 499	272
22.22	Herstellung von Verpackungsmitteln aus Kunststoffen	58	3 167	3 035	131
22.23	Herstellung von Baubedarfsartikeln aus Kunststoffen	108	3 166	2 927	239
22.29	Herstellung von sonstigen Kunststoffwaren	221	8 901	8 355	547
23.1	Herstellung von Glas und Glaswaren	52	852	779	73
23.11	Herstellung von Flachglas	2	•	•	•
23.12	Veredelung und Bearbeitung von Flachglas	18	403	378	26
23.13	Herstellung von Hohlglas	6	106	•	•
23.14	Herstellung von Glasfasern und Waren daraus	4	•	•	•
23.19	Herstellung, Veredelung und Bearbeitung von sonstigem Glas einschließlich technischen Glaswaren	22	221	196	25
23.20	Herstellung von feuerfesten keramischen Werkstoffen und Waren	16	768	721	47
23.3	Herstellung von keramischen Baumaterialien	13	460	451	8
23.31	Herstellung von keramischen Wand- und Bodenfliesen und -platten	6	•	•	•
23.32	Herstellung von Ziegeln und sonstiger Baukeramik	7	•	•	•
23.4	Herstellung von sonstigen Porzellan- und keramischen Erzeugnissen	32	113	74	39
23.41	Herstellung von keramischen Haushaltswaren und Ziergegenständen	21	44	18	26
23.42	Herstellung von Sanitärkeramik	4	•	•	•
23.43	Herstellung von Isolatoren und Isolierteilen aus Keramik	1	•	•	•
23.44	Herstellung von keramischen Erzeugnissen für sonstige technische Zwecke	—	—	—	—
23.49	Herstellung von sonstigen keramischen Erzeugnissen	6	•	•	•

# **10. Niederlassungen mit abhängig Beschäftigten in Hessen 2024** **nach ausgewählten Wirtschaftsklassen**

WZ 2008	Wirtschaftsabschnitt Wirtschaftsgruppe Wirtschaftsklasse	Nieder- lassungen	Abhängig Beschäftigte		
		insgesamt	insgesamt	davon	
				SVB <sup>1)</sup>	GB <sup>2)</sup>
23.5	Herstellung von Zement, Kalk und gebranntem Gips	7	767	754	13
23.51	Herstellung von Zement	3	•	•	•
23.52	Herstellung von Kalk und gebranntem Gips	4	•	•	•
23.6	Herstellung von Erzeugnissen aus Beton, Zement und Gips	163	4 247	3 984	263
23.61	Herstellung von Erzeugnissen aus Beton, Zement und Kalksandstein für den Bau	84	2 676	2 513	163
23.62	Herstellung von Gipserzeugnissen für den Bau	2	•	•	•
23.63	Herstellung von Frischbeton (Transportbeton)	56	751	669	83
23.64	Herstellung von Mörtel und anderem Beton (Trockenbeton)	11	655	•	•
23.65	Herstellung von Faserzementwaren	1	•	•	•
23.69	Herstellung von sonstigen Erzeugnissen aus Beton, Zement und Gips a. n. g.	9	•	•	•
23.70	Be- und Verarbeitung von Naturwerksteinen und Natursteinen a. n. g.	422	1 684	1 208	476
23.9	Herstellung von Schleifkörpern und Schleifmitteln auf Unterlage sowie sonstigen Erzeugnissen aus nichtmetallischen Mineralien a. n. g.	50	2 910	2 852	58
23.91	Herstellung von Schleifkörpern und Schleifmitteln auf Unterlage	7	843	811	32
23.99	Herstellung von sonstigen Erzeugnissen aus nichtmetallischen Mineralien a. n. g.	43	2 067	2 041	26
24.10	Erzeugung von Roheisen, Stahl und Ferrolegierungen	25	2 145	2 099	45
24.20	Herstellung von Stahlrohren, Rohrform-, Rohrverschluss- und Rohrverbindungsstücken aus Stahl	15	•	•	•
24.3	Sonstige erste Bearbeitung von Eisen und Stahl	7	•	•	•
24.31	Herstellung von Blankstahl	2	•	•	•
24.32	Herstellung von Kaltband mit einer Breite von weniger als 600 mm	2	•	•	•
24.33	Herstellung von Kaltprofilen	3	•	•	•
24.34	Herstellung von kaltgezogenem Draht	—	—	—	—
24.4	Erzeugung und erste Bearbeitung von NE-Metallen	38	4 871	4 820	52
24.41	Erzeugung und erste Bearbeitung von Edelmetallen	15	•	•	•
24.42	Erzeugung und erste Bearbeitung von Aluminium	6	80	•	•
24.43	Erzeugung und erste Bearbeitung von Blei, Zink und Zinn	1	•	•	•
24.44	Erzeugung und erste Bearbeitung von Kupfer	2	•	•	•
24.45	Erzeugung und erste Bearbeitung von sonstigen NE-Metallen	13	•	•	13
24.46	Aufbereitung von Kernbrennstoffen	1	•	•	•
24.5	Gießereien	40	6 336	6 241	95
24.51	Eisengießereien	12	5 049	•	•
24.52	Stahlgießereien	3	•	•	•
24.53	Leichtmetallgießereien	23	563	502	61
24.54	Buntmetallgießereien	2	•	•	•
25.1	Stahl- und Leichtmetallbau	652	6 896	5 780	1 115
25.11	Herstellung von Metallkonstruktionen	468	5 224	4 425	799
25.12	Herstellung von Ausbauelementen aus Metall	184	1 671	1 355	316
25.2	Herstellung von Metalltanks und -behältern; Herstellung von Heizkörpern und -kesseln für Zentralheizungen	17	3 199	3 175	24
25.21	Herstellung von Heizkörpern und -kesseln für Zentralheizungen	6	•	•	•
25.29	Herstellung von Sammelbehältern, Tanks u. ä. Behältern aus Metall	11	•	•	•

# **10. Niederlassungen mit abhängig Beschäftigten in Hessen 2024** **nach ausgewählten Wirtschaftsklassen**

WZ 2008	Wirtschaftsabschnitt Wirtschaftsgruppe Wirtschaftsklasse	Nieder- lassungen	Abhängig Beschäftigte		
		insgesamt	insgesamt	davon	
				SVB <sup>1)</sup>	GB <sup>2)</sup>
25.30	Herstellung von Dampfkesseln (ohne Zentralheizungskessel)	3	•	•	•
25.40	Herstellung von Waffen und Munition	8	•	•	•
25.50	Herstellung von Schmiede-, Press-, Zieh- und Stanzteilen, gewalzten Ringen und pulvermetallurgischen Erzeugnissen	91	6 109	5 775	334
25.6	Oberflächenveredlung und Wärmebehandlung; Mechanik a. n. g.	1 402	11 959	9 597	2 361
25.61	Oberflächenveredlung und Wärmebehandlung	209	3 674	3 240	434
25.62	Mechanik a. n. g.	1 193	8 285	6 358	1 927
25.7	Herstellung von Schneidwaren, Werkzeugen, Schließern und Beschlägen aus unedlen Metallen	249	6 473	5 908	566
25.71	Herstellung von Schneidwaren und Bestecken aus unedlen Metallen	8	28	8	20
25.72	Herstellung von Schließern und Beschlägen aus unedlen Metallen	45	1 382	1 336	46
25.73	Herstellung von Werkzeugen	196	5 064	4 564	500
25.9	Herstellung von sonstigen Metallwaren	253	9 720	9 109	612
25.91	Herstellung von Fässern, Trommeln, Dosen, Eimern u. ä. Behältern aus Metall	12	•	•	16
25.92	Herstellung von Verpackungen und Verschlüssen aus Eisen, Stahl und NE-Metall	9	•	•	9
25.93	Herstellung von Drahtwaren, Ketten und Federn	24	813	774	39
25.94	Herstellung von Schrauben und Nieten	14	2 675	2 602	73
25.99	Herstellung von sonstigen Metallwaren a. n. g.	194	4 642	4 167	475
26.1	Herstellung von elektronischen Bauelementen und Leiterplatten	175	2 168	1 947	221
26.11	Herstellung von elektronischen Bauelementen	153	1 853	1 666	187
26.12	Herstellung von bestückten Leiterplatten	22	315	280	35
26.20	Herstellung von Datenverarbeitungsgeräten und peripheren Geräten	110	1 066	953	113
26.30	Herstellung von Geräten und Einrichtungen der Telekommunikationstechnik	87	1 453	1 368	85
26.40	Herstellung von Geräten der Unterhaltungselektronik	36	690	641	48
26.5	Herstellung von Mess-, Kontroll-, Navigations- u. ä. Instrumenten und Vorrichtungen; Herstellung von Uhren	273	16 779	16 260	519
26.51	Herstellung von Mess-, Kontroll-, Navigations- u. ä. Instrumenten und Vorrichtungen	262	16 617	•	•
26.52	Herstellung von Uhren	11	162	•	•
26.60	Herstellung von Bestrahlungs- und Elektrotherapiegeräten und elektromedizinischen Geräten	30	•	•	•
26.70	Herstellung von optischen und fotografischen Instrumenten und Geräten	89	4 639	4 512	127
26.80	Herstellung von magnetischen und optischen Datenträgern	5	•	•	•
27.1	Herstellung von Elektromotoren, Generatoren, Transformatoren, Elektrizitätsverteilungs- und -schalteinrichtungen	200	8 007	7 524	484
27.11	Herstellung von Elektromotoren, Generatoren und Transformatoren	87	3 033	2 847	186
27.12	Herstellung von Elektrizitätsverteilungs- und -schalteinrichtungen	113	4 974	4 677	297
27.20	Herstellung von Batterien und Akkumulatoren	14	1 344	1 327	17
27.3	Herstellung von Kabeln und elektrischem Installationsmaterial	67	3 384	3 122	262
27.31	Herstellung von Glasfaserkabeln	7	•	•	•

# **10. Niederlassungen mit abhängig Beschäftigten in Hessen 2024** **nach ausgewählten Wirtschaftsklassen**

WZ 2008	Wirtschaftsabschnitt Wirtschaftsgruppe Wirtschaftsklasse	Nieder- lassungen	Abhängig Beschäftigte		
		insgesamt	insgesamt	davon	
				SVB <sup>1)</sup>	GB <sup>2)</sup>
27.32	Herstellung von sonstigen elektronischen und elektrischen Drähten und Kabeln	22	1 130	•	•
27.33	Herstellung von elektrischem Installationsmaterial	38	•	2 056	•
27.40	Herstellung von elektrischen Lampen und Leuchten	66	972	857	114
27.5	Herstellung von Haushaltsgeräten	26	1 429	1 383	47
27.51	Herstellung von elektrischen Haushaltsgeräten	24	•	•	•
27.52	Herstellung von nicht elektrischen Haushaltsgeräten	2	•	•	•
27.90	Herstellung von sonstigen elektrischen Ausrüstungen und Geräten a. n. g.	135	11 143	10 925	218
28.1	Herstellung von nicht wirtschaftszweigspezifischen Maschinen	162	11 731	11 407	324
28.11	Herstellung von Verbrennungsmotoren und Turbinen (ohne Motoren für Luft- und Straßenfahrzeuge)	6	720	712	8
28.12	Herstellung von hydraulischen und pneumatischen Komponenten und Systemen	44	2 282	2 151	131
28.13	Herstellung von Pumpen und Kompressoren a. n. g.	35	1 904	1 867	37
28.14	Herstellung von Armaturen a. n. g.	32	3 496	3 436	60
28.15	Herstellung von Lagern, Getrieben, Zahnrädern und Antriebselementen	45	3 329	3 241	87
28.2	Herstellung von sonstigen nicht wirtschaftszweigspezifischen Maschinen	458	17 894	16 993	901
28.21	Herstellung von Öfen und Brennern	49	829	764	65
28.22	Herstellung von Hebezeugen und Fördermitteln	68	3 295	3 125	170
28.23	Herstellung von Büromaschinen (ohne Datenverarbeitungsgeräte und periphere Geräte)	10	•	•	•
28.24	Herstellung von handgeführten Werkzeugen mit Motorantrieb	6	•	•	•
28.25	Herstellung von kälte- und lufttechnischen Erzeugnissen, nicht für den Haushalt	99	3 386	3 223	164
28.29	Herstellung von sonstigen nicht wirtschaftszweigspezifischen Maschinen a. n. g.	226	9 571	9 103	468
28.30	Herstellung von land- und forstwirtschaftlichen Maschinen	12	935	919	16
28.4	Herstellung von Werkzeugmaschinen	155	4 027	3 780	247
28.41	Herstellung von Werkzeugmaschinen für die Metallbearbeitung	112	2 910	2 719	191
28.49	Herstellung von sonstigen Werkzeugmaschinen	43	1 117	1 061	56
28.9	Herstellung von Maschinen für sonstige bestimmte Wirtschaftszweige	438	16 092	15 363	729
28.91	Herstellung von Maschinen für die Metallerzeugung, von Walzwerkseinrichtungen und Gießmaschinen	8	51	41	11
28.92	Herstellung von Bergwerks-, Bau- und Baustoffmaschinen	23	568	543	25
28.93	Herstellung von Maschinen für die Nahrungs- und Genussmittelerzeugung und die Tabakverarbeitung	35	1 858	1 783	75
28.94	Herstellung von Maschinen für die Textil- und Bekleidungsherstellung und die Lederverarbeitung	23	1 405	1 368	37
28.95	Herstellung von Maschinen für die Papiererzeugung und -verarbeitung	7	437	412	26
28.96	Herstellung von Maschinen für die Verarbeitung von Kunststoffen und Kautschuk	37	1 543	1 486	57
28.99	Herstellung von Maschinen für sonstige bestimmte Wirtschaftszweige a. n. g.	305	10 230	9 731	499
29.10	Herstellung von Kraftwagen und Kraftwagenmotoren	28	•	•	26
29.20	Herstellung von Karosserien, Aufbauten und Anhängern	85	•	•	183
29.3	Herstellung von Teilen und Zubehör für Kraftwagen	115	33 113	32 899	214

# **10. Niederlassungen mit abhängig Beschäftigten in Hessen 2024** **nach ausgewählten Wirtschaftsklassen**

WZ 2008	Wirtschaftsabschnitt Wirtschaftsgruppe Wirtschaftsklasse	Nieder- lassungen	Abhängig Beschäftigte		
		insgesamt	insgesamt	davon	
				SVB <sup>1)</sup>	GB <sup>2)</sup>
29.31	Herstellung elektrischer und elektronischer Ausrüstungsgegenstände für Kraftwagen	16	750	724	26
29.32	Herstellung von sonstigen Teilen und sonstigem Zubehör für Kraftwagen	99	32 364	32 175	189
30.1	Schiff- und Bootsbau	9	41	34	7
30.11	Schiffbau (ohne Boots- und Yachtbau)	2	•	•	•
30.12	Boots- und Yachtbau	7	•	•	•
30.20	Schienenfahrzeugbau	10	1 316	•	•
30.30	Luft- und Raumfahrzeugbau	18	1 681	1 658	23
30.40	Herstellung von militärischen Kampffahrzeugen	4	•	•	•
30.9	Herstellung von Fahrzeugen a. n. g.	35	•	•	•
30.91	Herstellung von Krafträdern	10	•	•	•
30.92	Herstellung von Fahrrädern sowie von Behindertenfahrzeugen	20	196	176	20
30.99	Herstellung von sonstigen Fahrzeugen a. n. g.	5	201	192	9
31.0	Herstellung von Möbeln	530	6 284	5 736	548
31.01	Herstellung von Büro- und Ladenmöbeln	94	2 477	2 329	148
31.02	Herstellung von Küchenmöbeln	48	200	161	39
31.03	Herstellung von Matratzen	9	126	94	31
31.09	Herstellung von sonstigen Möbeln	379	3 482	3 152	330
32.1	Herstellung von Münzen, Schmuck und ähnlichen Erzeugnissen	227	498	305	193
32.11	Herstellung von Münzen	1	•	•	•
32.12	Herstellung von Schmuck, Gold- und Silberschmiedewaren (ohne Fantasieschmuck)	186	•	•	•
32.13	Herstellung von Fantasieschmuck	40	•	•	•
32.20	Herstellung von Musikinstrumenten	80	444	371	73
32.30	Herstellung von Sportgeräten	41	709	605	104
32.40	Herstellung von Spielwaren	55	194	139	55
32.50	Herstellung von medizinischen und zahnmedizinischen Apparaten und Materialien	776	18 296	16 389	1 907
32.9	Herstellung von Erzeugnissen a. n. g.	173	1 382	1 182	200
32.91	Herstellung von Besen und Bürsten	7	414	371	43
32.99	Herstellung von sonstigen Erzeugnissen a. n. g.	166	968	811	157
33.1	Reparatur von Metallerzeugnissen, Maschinen und Ausrüstungen	892	14 189	13 167	1 023
33.11	Reparatur von Metallerzeugnissen	72	752	641	111
33.12	Reparatur von Maschinen	479	5 259	4 624	635
33.13	Reparatur von elektronischen und optischen Geräten	45	493	449	44
33.14	Reparatur von elektrischen Ausrüstungen	50	1 892	1 822	70
33.15	Reparatur und Instandhaltung von Schiffen, Booten und Yachten	18	48	•	•
33.16	Reparatur und Instandhaltung von Luft- und Raumfahrzeugen	25	2 998	2 972	26
33.17	Reparatur und Instandhaltung von Fahrzeugen a. n. g.	160	2 599	2 518	81
33.19	Reparatur von sonstigen Ausrüstungen	43	149	•	•
33.20	Installation von Maschinen und Ausrüstungen a. n. g.	389	9 026	8 497	529
<b>D</b>	<b>Energieversorgung</b>	3 676	23 757	22 636	1 120
35.1	Elektrizitätsversorgung	3 418	21 175	20 339	836
35.11	Elektrizitätserzeugung	3 181	•	9 439	•



# **10. Niederlassungen mit abhängig Beschäftigten in Hessen 2024** nach ausgewählten Wirtschaftsklassen

WZ 2008	Wirtschaftsabschnitt Wirtschaftsgruppe Wirtschaftsklasse	Nieder- lassungen	Abhängig Beschäftigte		
		insgesamt	insgesamt	davon	
				SVB <sup>1)</sup>	GB <sup>2)</sup>
35.12	Elektrizitätsübertragung	20	•	•	•
35.13	Elektrizitätsverteilung	137	10 176	9 978	198
35.14	Elektrizitätshandel	80	887	•	•
35.2	Gasversorgung	163	1 881	1 679	203
35.21	Gaserzeugung	138	•	•	•
35.22	Gasverteilung durch Rohrleitungen	20	1 008	990	17
35.23	Gashandel durch Rohrleitungen	5	•	•	•
35.30	Wärme- und Kälteversorgung	95	700	618	82
<b>E</b>	<b>Wasserversorgung; Abwasser- und Abfallentsorgung und Beseitigung von Umweltverschmutzungen</b>	914	22 484	20 705	1 779
36.00	Wasserversorgung	119	2 596	2 464	132
37.00	Abwasserentsorgung	217	3 535	3 152	383
38.1	Sammlung von Abfällen	186	8 029	7 538	491
38.11	Sammlung nicht gefährlicher Abfälle	176	7 844	7 376	467
38.12	Sammlung gefährlicher Abfälle	10	185	161	24
38.2	Abfallbehandlung und -beseitigung	177	4 896	4 556	340
38.21	Behandlung und Beseitigung nicht gefährlicher Abfälle	157	4 219	3 903	315
38.22	Behandlung und Beseitigung gefährlicher Abfälle	20	677	653	24
38.3	Rückgewinnung	185	3 099	2 715	384
38.31	Zerlegen von Schiffs- und Fahrzeugwracks und anderen Altwaren	37	160	126	35
38.32	Rückgewinnung sortierter Werkstoffe	148	2 939	2 590	349
39.00	Beseitigung von Umweltverschmutzungen und sonstige Entsorgung	30	329	280	49
<b>F</b>	<b>Baugewerbe</b>	30 841	162 894	138 957	23 937
41.10	Erschließung von Grundstücken; Bauträger	525	2 178	1 773	405
41.20	Bau von Gebäuden	1 703	17 374	15 940	1 434
42.1	Bau von Straßen und Bahnverkehrsstrecken	425	8 557	8 048	508
42.11	Bau von Straßen	336	6 593	6 190	402
42.12	Bau von Bahnverkehrsstrecken	65	1 051	983	69
42.13	Brücken- und Tunnelbau	24	913	876	37
42.2	Leitungstiefbau und Kläranlagenbau	526	5 636	5 177	459
42.21	Rohrleitungstiefbau, Brunnenbau und Kläranlagenbau	147	2 970	2 766	204
42.22	Kabelnetzleitungstiefbau	379	2 666	2 411	255
42.9	Sonstiger Tiefbau	334	5 913	5 417	496
42.91	Wasserbau	10	71	51	20
42.99	Sonstiger Tiefbau a. n. g.	324	5 841	5 366	476
43.1	Abbrucharbeiten und vorbereitende Baustellenarbeiten	674	3 840	3 232	607
43.11	Abbrucharbeiten	388	2 300	2 008	292
43.12	Vorbereitende Baustellenarbeiten	276	1 329	1 030	299
43.13	Test- und Suchbohrung	10	212	195	16
43.2	Bauinstallation	11 159	60 124	50 877	9 247
43.21	Elektroinstallation	3 531	23 426	19 777	3 649
43.22	Gas-, Wasser-, Heizungs- sowie Lüftungs- und Klimainstallation	3 679	25 744	21 869	3 875
43.29	Sonstige Bauinstallation	3 949	10 954	9 231	1 723
43.3	Sonstiger Ausbau	11 070	36 910	29 510	7 400

# **10. Niederlassungen mit abhängig Beschäftigten in Hessen 2024** nach ausgewählten Wirtschaftsklassen

WZ 2008	Wirtschaftsabschnitt Wirtschaftsgruppe Wirtschaftsklasse	Nieder- lassungen	Abhängig Beschäftigte		
		insgesamt	insgesamt	davon	
				SVB <sup>1)</sup>	GB <sup>2)</sup>
43.31	Anbringen von Stuckaturen, Gipserei und Verputzerei	753	3 116	2 633	484
43.32	Bautischlerei und -schlosserei	3 493	10 934	8 461	2 473
43.33	Fußboden-, Fliesen- und Plattenlegerei, Tapeziererei	3 845	9 323	7 149	2 175
43.34	Malerei und Glaserei	2 540	12 518	10 460	2 058
43.39	Sonstiger Ausbau a. n. g.	439	1 018	807	210
43.9	Sonstige spezialisierte Bautätigkeiten	4 425	22 364	18 983	3 381
43.91	Dachdeckerei und Zimmerei	1 733	10 204	8 601	1 603
43.99	Sonstige spezialisierte Bautätigkeiten a. n. g.	2 692	12 161	10 383	1 778
<b>G</b>	<b>Handel; Instandhaltung und Reparatur von Kraftfahrzeugen</b>	51 078	482 302	377 424	104 878
45.1	Handel mit Kraftwagen	3 154	31 600	27 648	3 952
45.11	Handel mit Kraftwagen mit einem Gesamtgewicht von 3,5 t oder weniger	2 986	30 501	26 775	3 726
45.19	Handel mit Kraftwagen mit einem Gesamtgewicht von mehr als 3,5 t	168	1 099	873	226
45.20	Instandhaltung und Reparatur von Kraftwagen	4 042	20 860	15 573	5 287
45.3	Handel mit Kraftwagenteilen und -zubehör	1 536	11 576	10 129	1 447
45.31	Großhandel mit Kraftwagenteilen und -zubehör	339	7 399	6 846	553
45.32	Einzelhandel mit Kraftwagenteilen und -zubehör	1 197	4 178	3 284	894
45.40	Handel mit Krafträdern, Kraftradteilen und -zubehör; Instandhaltung und Reparatur von Krafträdern	347	1 373	1 020	353
46.1	Handelsvermittlung	3 036	10 359	8 373	1 986
46.11	Handelsvermittlung von landwirtschaftlichen Grundstoffen, lebenden Tieren, textilen Rohstoffen und Halbwaren	75	161	89	72
46.12	Handelsvermittlung von Brennstoffen, Erzen, Metallen und technischen Chemikalien	82	193	127	66
46.13	Handelsvermittlung von Holz, Baustoffen und Anstrichmitteln	291	716	583	133
46.14	Handelsvermittlung von Maschinen, technischem Bedarf, Wasser- und Luftfahrzeugen	571	2 697	2 377	320
46.15	Handelsvermittlung von Möbeln, Einrichtungs- und Haushaltsgegenständen, Eisen- und Metallwaren	330	723	589	134
46.16	Handelsvermittlung von Textilien, Bekleidung, Schuhen und Lederwaren	156	1 482	1 132	351
46.17	Handelsvermittlung von Nahrungsmitteln, Getränken und Tabakwaren	110	348	240	108
46.18	Handelsvermittlung von sonstigen Waren	1 006	2 207	1 633	574
46.19	Handelsvermittlung von Waren ohne ausgeprägten Schwerpunkt	415	1 833	1 604	229
46.2	Großhandel mit landwirtschaftlichen Grundstoffen und lebenden Tieren	280	2 401	1 879	523
46.21	Großhandel mit Getreide, Rohtabak, Saatgut und Futtermitteln	113	1 333	1 083	250
46.22	Großhandel mit Blumen und Pflanzen	68	535	421	113
46.23	Großhandel mit lebenden Tieren	80	507	363	144
46.24	Großhandel mit Häuten, Fellen und Leder	19	27	11	16
46.3	Großhandel mit Nahrungs- und Genussmitteln, Getränken und Tabakwaren	1 319	21 614	18 248	3 366
46.31	Großhandel mit Obst, Gemüse und Kartoffeln	154	1 856	1 461	394
46.32	Großhandel mit Fleisch und Fleischwaren	113	1 166	898	268
46.33	Großhandel mit Milch, Milcherzeugnissen, Eiern, Speiseölen und Nahrungsfetten	75	758	599	159

# **10. Niederlassungen mit abhängig Beschäftigten in Hessen 2024** **nach ausgewählten Wirtschaftsklassen**

WZ 2008	Wirtschaftsabschnitt Wirtschaftsgruppe Wirtschaftsklasse	Nieder- lassungen	Abhängig Beschäftigte		
		insgesamt	insgesamt	davon	
				SVB <sup>1)</sup>	GB <sup>2)</sup>
46.34	Großhandel mit Getränken	341	3 516	2 438	1 078
46.35	Großhandel mit Tabakwaren	41	442	364	78
46.36	Großhandel mit Zucker, Süßwaren und Backwaren	35	971	895	77
46.37	Großhandel mit Kaffee, Tee, Kakao und Gewürzen	57	743	615	127
46.38	Großhandel mit sonstigen Nahrungs- und Genussmitteln	291	4 811	4 259	553
46.39	Großhandel mit Nahrungs- und Genussmitteln, Getränken und Tabakwaren, ohne ausgeprägten Schwerpunkt	212	7 352	6 720	632
46.4	Großhandel mit Gebrauchs- und Verbrauchsgütern	2 922	51 190	46 457	4 734
46.41	Großhandel mit Textilien	205	1 131	878	253
46.42	Großhandel mit Bekleidung und Schuhen	291	3 832	3 413	419
46.43	Großhandel mit Foto- und optischen Erzeugnissen, elektrischen Haushaltsgeräten und Geräten der Unterhaltungselektronik	398	7 982	7 606	376
46.44	Großhandel mit keramischen Erzeugnissen, Glaswaren und Reinigungsmitteln	111	2 199	2 070	129
46.45	Großhandel mit kosmetischen Erzeugnissen und Körperpflegemitteln	212	4 195	3 849	346
46.46	Großhandel mit pharmazeutischen, medizinischen und orthopädischen Erzeugnissen	697	18 730	17 428	1 302
46.47	Großhandel mit Möbeln, Teppichen, Lampen und Leuchten	187	1 222	984	237
46.48	Großhandel mit Uhren und Schmuck	93	1 370	929	441
46.49	Großhandel mit sonstigen Gebrauchs- und Verbrauchsgütern	728	10 529	9 300	1 230
46.5	Großhandel mit Geräten der Informations- und Kommunikationstechnik	741	20 537	19 778	759
46.51	Großhandel mit Datenverarbeitungsgeräten, peripheren Geräten und Software	423	14 248	13 865	383
46.52	Großhandel mit elektronischen Bauteilen und Telekommunikationsgeräten	318	6 290	5 913	377
46.6	Großhandel mit sonstigen Maschinen, Ausrüstungen und Zubehör	1 887	30 520	28 109	2 411
46.61	Großhandel mit landwirtschaftlichen Maschinen und Geräten	141	2 252	1 940	312
46.62	Großhandel mit Werkzeugmaschinen	159	2 375	2 161	213
46.63	Großhandel mit Bergwerks-, Bau- und Baustoffmaschinen	116	1 588	1 468	120
46.64	Großhandel mit Textil-, Näh- und Strickmaschinen	15	86	73	13
46.65	Großhandel mit Büromöbeln	68	694	540	154
46.66	Großhandel mit sonstigen Büromaschinen und -einrichtungen	75	848	730	118
46.69	Großhandel mit sonstigen Maschinen und Ausrüstungen	1 313	22 679	21 197	1 482
46.7	Sonstiger Großhandel	2 250	33 173	30 170	3 003
46.71	Großhandel mit festen Brennstoffen und Mineralölerzeugnissen	154	1 732	1 397	335
46.72	Großhandel mit Erzen, Metallen und Metallhalbzeug	180	2 967	2 784	183
46.73	Großhandel mit Holz, Baustoffen, Anstrichmitteln und Sanitärkeramik	808	11 209	9 978	1 231
46.74	Großhandel mit Metall- und Kunststoffwaren für Bauzwecke sowie Installationsbedarf für Gas, Wasser und Heizung	566	10 463	9 669	794
46.75	Großhandel mit chemischen Erzeugnissen	236	4 536	4 360	176
46.76	Großhandel mit sonstigen Halbwaren	76	982	922	61
46.77	Großhandel mit Altmaterialien und Reststoffen	230	1 285	1 061	224
46.90	Großhandel ohne ausgeprägten Schwerpunkt	416	4 045	3 502	543
47.1	Einzelhandel mit Waren verschiedener Art (in Verkaufsräumen)	4 716	83 750	59 227	24 523

# **10. Niederlassungen mit abhängig Beschäftigten in Hessen 2024** **nach ausgewählten Wirtschaftsklassen**

WZ 2008	Wirtschaftsabschnitt Wirtschaftsgruppe Wirtschaftsklasse	Nieder- lassungen	Abhängig Beschäftigte		
		insgesamt	insgesamt	davon	
				SVB <sup>1)</sup>	GB <sup>2)</sup>
47.11	Einzelhandel mit Waren verschiedener Art, Hauptrichtung Nahrungs- und Genussmittel, Getränke und Tabakwaren	3 294	72 096	51 294	20 803
47.19	Sonstiger Einzelhandel mit Waren verschiedener Art	1 422	11 654	7 933	3 721
47.2	Einzelhandel mit Nahrungs- und Genussmitteln, Getränken und Tabakwaren (in Verkaufsräumen)	3 979	23 680	12 995	10 685
47.21	Einzelhandel mit Obst, Gemüse und Kartoffeln	370	1 719	716	1 004
47.22	Einzelhandel mit Fleisch und Fleischwaren	386	2 624	1 660	964
47.23	Einzelhandel mit Fisch, Meeresfrüchten und Fischerzeugnissen	69	332	220	112
47.24	Einzelhandel mit Back- und Süßwaren	1 073	9 464	5 528	3 936
47.25	Einzelhandel mit Getränken	765	4 122	2 065	2 058
47.26	Einzelhandel mit Tabakwaren	475	2 421	1 093	1 328
47.29	Sonstiger Einzelhandel mit Nahrungs- und Genussmitteln	841	2 998	1 715	1 283
47.30	Einzelhandel mit Motorenkraftstoffen (Tankstellen)	689	7 487	3 529	3 958
47.4	Einzelhandel mit Geräten der Informations- und Kommunikationstechnik (in Verkaufsräumen)	1 232	5 748	4 764	983
47.41	Einzelhandel mit Datenverarbeitungsgeräten, peripheren Geräten und Software	458	1 669	1 397	272
47.42	Einzelhandel mit Telekommunikationsgeräten	423	1 642	1 355	287
47.43	Einzelhandel mit Geräten der Unterhaltungselektronik	351	2 436	2 012	424
47.5	Einzelhandel mit sonstigen Haushaltsgeräten, Textilien, Heimwerker- und Einrichtungsbedarf (in Verkaufsräumen)	3 530	22 339	17 492	4 847
47.51	Einzelhandel mit Textilien	632	1 951	1 331	620
47.52	Einzelhandel mit Metallwaren, Anstrichmitteln, Bau- und Heimwerkerbedarf	996	9 115	7 460	1 655
47.53	Einzelhandel mit Vorhängen, Teppichen, Fußbodenbelägen und Tapeten	215	751	553	198
47.54	Einzelhandel mit elektrischen Haushaltsgeräten	506	1 552	1 113	439
47.59	Einzelhandel mit Möbeln, Einrichtungsgegenständen und sonstigem Hausrat	1 181	8 970	7 035	1 935
47.6	Einzelhandel mit Verlagsprodukten, Sportausrüstungen und Spielwaren (in Verkaufsräumen)	2 026	8 933	5 501	3 432
47.61	Einzelhandel mit Büchern	327	1 707	1 077	630
47.62	Einzelhandel mit Zeitschriften, Zeitungen, Schreibwaren und Bürobedarf	639	1 584	717	867
47.63	Einzelhandel mit bespielten Ton- und Bildträgern	32	38	24	15
47.64	Einzelhandel mit Fahrrädern, Sport- und Campingartikeln	825	4 736	3 157	1 579
47.65	Einzelhandel mit Spielwaren	203	868	526	341
47.7	Einzelhandel mit sonstigen Gütern (in Verkaufsräumen)	9 369	76 827	52 746	24 081
47.71	Einzelhandel mit Bekleidung	2 133	18 476	12 264	6 212
47.72	Einzelhandel mit Schuhen und Lederwaren	502	4 369	3 313	1 055
47.73	Apotheken	1 342	18 608	11 931	6 677
47.74	Einzelhandel mit medizinischen und orthopädischen Artikeln	524	4 632	3 922	710
47.75	Einzelhandel mit kosmetischen Erzeugnissen und Körperpflegemitteln	699	15 335	10 418	4 917
47.76	Einzelhandel mit Blumen, Pflanzen, Sämereien, Düngemitteln, zoologischem Bedarf und lebenden Tieren	1 170	5 328	3 605	1 722
47.77	Einzelhandel mit Uhren und Schmuck	606	2 099	1 462	637
47.78	Sonstiger Einzelhandel in Verkaufsräumen (ohne Antiquitäten und Gebrauchtwaren)	1 976	7 275	5 442	1 833
47.79	Einzelhandel mit Antiquitäten und Gebrauchtwaren	417	705	389	317

# **10. Niederlassungen mit abhängig Beschäftigten in Hessen 2024** nach ausgewählten Wirtschaftsklassen

WZ 2008	Wirtschaftsabschnitt Wirtschaftsgruppe Wirtschaftsklasse	Nieder- lassungen	Abhängig Beschäftigte		
		insgesamt	insgesamt	davon	
				SVB <sup>1)</sup>	GB <sup>2)</sup>
47.8	Einzelhandel an Verkaufsständen und auf Märkten	294	1 193	609	585
47.81	Einzelhandel mit Nahrungs- und Genussmitteln, Getränken und Tabakwaren an Verkaufsständen und auf Märkten	215	1 125	579	546
47.82	Einzelhandel mit Textilien, Bekleidung und Schuhen an Verkaufsständen und auf Märkten	39	33	14	19
47.89	Einzelhandel mit sonstigen Gütern an Verkaufsständen und auf Märkten	40	36	16	20
47.9	Einzelhandel, nicht in Verkaufsräumen, an Verkaufsständen oder auf Märkten	3 313	13 098	9 676	3 422
47.91	Versand- und Internet-Einzelhandel	2 198	10 584	7 901	2 683
47.99	Sonstiger Einzelhandel, nicht in Verkaufsräumen, an Verkaufsständen oder auf Märkten	1 115	2 515	1 776	739
<b>H</b>	<b>Verkehr und Lagerei</b>	11 251	259 195	217 293	41 902
49.10	Personenbeförderung im Eisenbahnfernverkehr	21	6 493	•	•
49.20	Güterbeförderung im Eisenbahnverkehr	23	1 636	•	•
49.3	Sonstige Personenbeförderung im Landverkehr	3 419	39 361	27 875	11 487
49.31	Personenbeförderung im Nahverkehr zu Lande (ohne Taxis)	379	22 447	19 359	3 088
49.32	Betrieb von Taxis	2 758	11 575	5 523	6 052
49.39	Sonstige Personenbeförderung im Landverkehr a. n. g.	282	5 339	2 992	2 347
49.4	Güterbeförderung im Straßenverkehr, Umzugstransporte	2 963	31 051	24 893	6 157
49.41	Güterbeförderung im Straßenverkehr	2 630	29 416	23 787	5 629
49.42	Umzugstransporte	333	1 635	1 107	528
49.50	Transport in Rohrfernleitungen	9	572	•	•
50.10	Personenbeförderung in der See- und Küstenschifffahrt	3	•	•	•
50.20	Güterbeförderung in der See- und Küstenschifffahrt	2	•	•	•
50.30	Personenbeförderung in der Binnenschifffahrt	15	201	•	•
50.40	Güterbeförderung in der Binnenschifffahrt	12	83	•	•
51.10	Personenbeförderung in der Luftfahrt	102	•	•	•
51.2	Güterbeförderung in der Luftfahrt und Raumtransport	43	•	•	•
51.21	Güterbeförderung in der Luftfahrt	42	•	•	•
51.22	Raumtransport	1	•	•	•
52.10	Lagerei	375	18 708	17 428	1 280
52.2	Erbringung von sonstigen Dienstleistungen für den Verkehr	2 356	76 047	70 272	5 775
52.21	Erbringung von sonstigen Dienstleistungen für den Landverkehr	447	13 094	12 028	1 066
52.22	Erbringung von sonstigen Dienstleistungen für die Schifffahrt	18	129	112	18
52.23	Erbringung von sonstigen Dienstleistungen für die Luftfahrt	118	22 509	22 014	495
52.24	Frachtumschlag	73	4 130	3 509	621
52.29	Erbringung von sonstigen Dienstleistungen für den Verkehr a. n. g.	1 700	36 185	32 609	3 576
53.10	Postdienste von Universaldienstleistungsanbietern	—	—	—	—
53.20	Sonstige Post-, Kurier- und Expressdienste	1 908	48 246	31 261	16 986
<b>I</b>	<b>Gastgewerbe</b>	20 924	164 993	87 729	77 264
55.10	Hotels, Gasthöfe und Pensionen	2 390	30 618	20 309	10 309
55.20	Ferienunterkünfte und ähnliche Beherbergungsstätten	799	4 785	3 127	1 658
55.30	Campingplätze	108	598	240	358
55.90	Sonstige Beherbergungsstätten	102	201	102	99

# **10. Niederlassungen mit abhängig Beschäftigten in Hessen 2024** **nach ausgewählten Wirtschaftsklassen**

WZ 2008	Wirtschaftsabschnitt Wirtschaftsgruppe Wirtschaftsklasse	Nieder- lassungen	Abhängig Beschäftigte		
		insgesamt	insgesamt	davon	
				SVB <sup>1)</sup>	GB <sup>2)</sup>
56.10	Restaurants, Gaststätten, Imbissstuben, Cafés, Eissalons u. Ä.	12 587	83 771	40 003	43 768
56.2	Caterer und Erbringung sonstiger Verpflegungsdienstleistungen	1 669	29 830	19 393	10 438
56.21	Event-Caterer	786	6 727	2 673	4 054
56.29	Erbringung sonstiger Verpflegungsdienstleistungen	883	23 104	16 720	6 384
56.30	Ausschank von Getränken	3 269	15 191	4 557	10 634
<b>J</b>	<b>Information und Kommunikation</b>	13 883	132 142	122 429	9 713
58.1	Verlegen von Büchern und Zeitschriften; sonstiges Verlagswesen (ohne Software)	541	10 084	7 803	2 281
58.11	Verlegen von Büchern	164	1 314	•	•
58.12	Verlegen von Adressbüchern und Verzeichnissen	19	316	•	•
58.13	Verlegen von Zeitungen	100	5 165	3 709	1 456
58.14	Verlegen von Zeitschriften	147	2 177	1 813	364
58.19	Sonstiges Verlagswesen (ohne Software)	111	1 112	888	224
58.2	Verlegen von Software	136	1 260	1 186	74
58.21	Verlegen von Computerspielen	9	118	•	•
58.29	Verlegen von sonstiger Software	127	1 142	•	•
59.1	Herstellung von Filmen und Fernsehprogrammen, deren Verleih und Vertrieb; Kinos	686	3 099	1 891	1 209
59.11	Herstellung von Filmen, Videofilmen und Fernsehprogrammen	538	1 190	1 017	174
59.12	Nachbearbeitung und sonstige Filmtechnik	53	113	95	19
59.13	Filmverleih und -vertrieb (ohne Videotheken)	18	96	74	22
59.14	Kinos	77	1 701	706	994
59.20	Tonstudios; Herstellung von Hörfunkbeiträgen; Verlegen von bespielten Tonträgern und Musikalien	156	369	287	82
60.10	Hörfunkveranstalter	23	•	•	•
60.20	Fernsehveranstalter	17	•	•	•
61.10	Leitungsgebundene Telekommunikation	180	3 831	3 772	59
61.20	Drahtlose Telekommunikation	49	1 492	1 459	33
61.30	Satellitentelekommunikation	9	132	121	11
61.90	Sonstige Telekommunikation	246	1 680	1 503	178
62.0	Erbringung von Dienstleistungen der Informationstechnologie	10 836	97 067	92 268	4 799
62.01	Programmierungstätigkeiten	4 534	34 888	32 928	1 960
62.02	Erbringung von Beratungsleistungen auf dem Gebiet der Informationstechnologie	4 583	32 654	30 947	1 708
62.03	Betrieb von Datenverarbeitungseinrichtungen für Dritte	345	8 507	8 260	247
62.09	Erbringung von sonstigen Dienstleistungen der Informationstechnologie	1 374	21 018	20 134	884
63.1	Datenverarbeitung, Hosting und damit verbundene Tätigkeiten; Webportale	369	5 325	5 043	282
63.11	Datenverarbeitung, Hosting und damit verbundene Tätigkeiten	211	4 476	4 316	161
63.12	Webportale	158	849	728	121
63.9	Erbringung von sonstigen Informationsdienstleistungen	635	4 122	3 528	594
63.91	Korrespondenz- und Nachrichtenbüros	69	618	588	30
63.99	Erbringung von sonstigen Informationsdienstleistungen a. n. g.	566	3 504	2 940	564

# **10. Niederlassungen mit abhängig Beschäftigten in Hessen 2024** **nach ausgewählten Wirtschaftsklassen**

WZ 2008	Wirtschaftsabschnitt Wirtschaftsgruppe Wirtschaftsklasse	Nieder- lassungen	Abhängig Beschäftigte		
		insgesamt	insgesamt	davon	
				SVB <sup>1)</sup>	GB <sup>2)</sup>
<b>K</b>	<b>Erbringung von Finanz- und Versicherungsdienstleistungen</b>	8 039	155 526	149 358	6 168
64.1	Zentralbanken und Kreditinstitute	979	89 519	88 704	815
64.11	Zentralbanken	2	•	•	•
64.19	Kreditinstitute (ohne Spezialkreditinstitute)	977	•	•	•
64.20	Beteiligungsgesellschaften	596	857	676	180
64.30	Treuhand- und sonstige Fonds und ähnliche Finanzinstitutionen	83	1 214	1 198	16
64.9	Sonstige Finanzierungsinstitutionen	285	6 736	6 596	139
64.91	Institutionen für Finanzierungsleasing	18	793	•	•
64.92	Spezialkreditinstitute	19	837	•	•
64.99	Erbringung von sonstigen Finanzdienstleistungen a. n. g.	248	5 106	4 983	123
65.1	Versicherungen	146	18 276	18 194	82
65.11	Lebensversicherungen	35	3 953	3 936	17
65.12	Nichtlebensversicherungen	111	14 323	14 258	65
65.20	Rückversicherungen	5	•	•	•
65.30	Pensionskassen und Pensionsfonds	43	•	•	•
66.1	Mit Finanzdienstleistungen verbundene Tätigkeiten	2 210	18 590	17 053	1 537
66.11	Effekten- und Warenbörsen	10	•	•	•
66.12	Effekten- und Warenhandel	124	•	•	•
66.19	Sonstige mit Finanzdienstleistungen verbundene Tätigkeiten	2 076	14 377	12 901	1 476
66.2	Mit Versicherungsdienstleistungen und Pensionskassen verbundene Tätigkeiten	3 521	13 255	9 977	3 278
66.21	Risiko- und Schadensbewertung	154	1 338	1 229	109
66.22	Tätigkeit von Versicherungsmaklerinnen und -maklern	3 303	11 375	8 246	3 130
66.29	Sonstige mit Versicherungsdienstleistungen und Pensionskassen verbundene Tätigkeiten	64	542	502	39
66.30	Fondsmanagement	171	4 943	4 854	89
<b>L</b>	<b>Grundstücks- und Wohnungswesen</b>	17 775	42 550	28 658	13 892
68.10	Kauf und Verkauf von eigenen Grundstücken, Gebäuden und Wohnungen	932	2 331	1 789	542
68.20	Vermietung, Verpachtung von eigenen oder geleasteten Grundstücken, Gebäuden und Wohnungen	8 263	16 466	11 202	5 264
68.3	Vermittlung und Verwaltung von Grundstücken, Gebäuden und Wohnungen für Dritte	8 580	23 752	15 667	8 085
68.31	Vermittlung von Grundstücken, Gebäuden und Wohnungen für Dritte	2 390	5 161	3 926	1 235
68.32	Verwaltung von Grundstücken, Gebäuden und Wohnungen für Dritte	6 190	18 592	11 741	6 851
<b>M</b>	<b>Erbringung von freiberuflichen, wissenschaftlichen und technischen Dienstleistungen</b>	46 010	281 463	243 816	37 646
69.10	Rechtsberatung	5 904	22 320	17 790	4 531
69.20	Wirtschaftsprüfung und Steuerberatung; Buchführung	5 215	39 842	33 030	6 812
70.10	Verwaltung und Führung von Unternehmen und Betrieben	4 046	57 817	54 476	3 342
70.2	Public-Relations- und Unternehmensberatung	10 093	45 326	40 749	4 577
70.21	Public-Relations-Beratung	253	1 539	1 369	170
70.22	Unternehmensberatung	9 840	43 787	39 380	4 407
71.1	Architektur- und Ingenieurbüros	9 628	46 927	41 416	5 510

# **10. Niederlassungen mit abhängig Beschäftigten in Hessen 2024** **nach ausgewählten Wirtschaftsklassen**

WZ 2008	Wirtschaftsabschnitt Wirtschaftsgruppe Wirtschaftsklasse	Nieder- lassungen	Abhängig Beschäftigte		
		insgesamt	insgesamt	davon	
				SVB <sup>1)</sup>	GB <sup>2)</sup>
71.11	Architekturbüros	2 879	9 865	8 458	1 408
71.12	Ingenieurbüros	6 749	37 061	32 959	4 103
71.20	Technische, physikalische und chemische Untersuchung	680	8 175	7 414	761
72.1	Forschung und Entwicklung im Bereich Natur-, Ingenieur-, Agrarwissenschaften und Medizin	568	15 885	15 090	795
72.11	Forschung und Entwicklung im Bereich Biotechnologie	74	2 822	2 618	204
72.19	Sonstige Forschung und Entwicklung im Bereich Natur-, Ingenieur-, Agrarwissenschaften und Medizin	494	13 063	12 472	592
72.20	Forschung und Entwicklung im Bereich Rechts-, Wirtschafts- und Sozialwissenschaften sowie im Bereich Sprach-, Kultur- und Kunstwissenschaften	102	1 447	1 288	159
73.1	Werbung	2 501	21 292	13 859	7 433
73.11	Werbeagenturen	2 318	18 025	10 718	7 307
73.12	Vermarktung und Vermittlung von Werbezeiten und Werbeflächen	183	3 267	3 142	126
73.20	Markt- und Meinungsforschung	165	2 549	1 971	579
74.10	Ateliers für Textil-, Schmuck-, Grafik- u. ä. Design	1 785	2 826	2 305	521
74.20	Fotografie und Fotolabors	943	539	362	177
74.30	Übersetzen und Dolmetschen	693	462	337	126
74.90	Sonstige freiberufliche, wissenschaftliche und technische Tätigkeiten a. n. g.	2 758	11 680	10 430	1 250
75.00	Veterinärwesen	929	4 376	3 301	1 075
<b>N</b>	<b>Erbringung von sonstigen wirtschaftlichen Dienstleistungen</b>	<b>22 686</b>	<b>302 066</b>	<b>209 135</b>	<b>92 931</b>
77.1	Vermietung von Kraftwagen	585	3 501	2 333	1 168
77.11	Vermietung von Kraftwagen mit einem Gesamtgewicht von 3,5 t oder weniger	465	3 041	2 017	1 025
77.12	Vermietung von Kraftwagen mit einem Gesamtgewicht von mehr als 3,5 t	120	460	316	143
77.2	Vermietung von Gebrauchsgütern	376	2 974	2 389	585
77.21	Vermietung von Sport- und Freizeitgeräten	55	184	95	89
77.22	Videotheken	8	26	12	14
77.29	Vermietung von sonstigen Gebrauchsgütern	313	2 765	2 283	481
77.3	Vermietung von Maschinen, Geräten und sonstigen beweglichen Sachen	944	5 142	4 241	901
77.31	Vermietung von landwirtschaftlichen Maschinen und Geräten	40	85	•	•
77.32	Vermietung von Baumaschinen und -geräten	337	1 482	1 180	303
77.33	Vermietung von Büromaschinen, Datenverarbeitungsgeräten und -einrichtungen	31	345	309	36
77.34	Vermietung von Wasserfahrzeugen	33	130	37	93
77.35	Vermietung von Luftfahrzeugen	28	35	•	•
77.39	Vermietung von sonstigen Maschinen, Geräten und beweglichen Sachen a. n. g.	475	3 065	2 653	412
77.40	Leasing von nichtfinanziellen immateriellen Vermögensgegenständen (ohne Copyrights)	100	188	104	85
78.10	Vermittlung von Arbeitskräften	650	5 755	4 706	1 049
78.20	Befristete Überlassung von Arbeitskräften	954	45 978	41 213	4 765
78.30	Sonstige Überlassung von Arbeitskräften	228	12 240	10 932	1 309
79.1	Reisebüros und Reiseveranstalter	1 030	6 206	5 165	1 041
79.11	Reisebüros	776	4 056	3 375	680



# **10. Niederlassungen mit abhängig Beschäftigten in Hessen 2024** nach ausgewählten Wirtschaftsklassen

WZ 2008	Wirtschaftsabschnitt Wirtschaftsgruppe Wirtschaftsklasse	Nieder- lassungen	Abhängig Beschäftigte		
		insgesamt	insgesamt	davon	
				SVB <sup>1)</sup>	GB <sup>2)</sup>
79.12	Reiseveranstalter	254	2 150	1 790	361
79.90	Erbringung sonstiger Reservierungsdienstleistungen	105	1 729	1 559	170
80.10	Private Wach- und Sicherheitsdienste	718	28 550	21 504	7 045
80.20	Sicherheitsdienste mithilfe von Überwachungs- und Alarmsystemen	85	3 558	3 029	529
80.30	Detekteien	48	337	139	199
81.10	Hausmeisterdienste	3 755	17 355	11 197	6 158
81.2	Reinigung von Gebäuden, Straßen und Verkehrsmitteln	4 793	109 606	54 893	54 713
81.21	Allgemeine Gebäudereinigung	3 317	96 823	46 687	50 135
81.22	Spezielle Reinigung von Gebäuden und Reinigung von Maschinen	1 017	8 186	4 686	3 500
81.29	Reinigung a. n. g.	459	4 598	3 520	1 078
81.30	Garten- und Landschaftsbau sowie Erbringung von sonstigen gärtnerischen Dienstleistungen	3 741	14 693	11 254	3 439
82.1	Sekretariats- und Schreibdienste, Copy-Shops	878	2 160	1 619	541
82.11	Allgemeine Sekretariats- und Schreibdienste	682	1 945	1 493	452
82.19	Copy-Shops; Dokumentenvorbereitung und Erbringung sonstiger spezieller Sekretariatsdienste	196	215	126	89
82.20	Call Center	105	4 666	4 411	255
82.30	Messe-, Ausstellungs- und Kongressveranstalter	590	4 084	3 094	990
82.9	Erbringung sonstiger wirtschaftlicher Dienstleistungen für Unternehmen und Privatpersonen	3 001	33 346	25 354	7 991
82.91	Inkassobüros und Auskunftsteien	111	2 193	2 077	116
82.92	Abfüllen und Verpacken	126	3 986	2 959	1 027
82.99	Erbringung sonstiger wirtschaftlicher Dienstleistungen für Unternehmen und Privatpersonen a. n. g.	2 764	27 167	20 318	6 849
<b>P</b>	<b>Erziehung und Unterricht</b>	8 069	130 173	109 187	20 986
85.10	Kindergärten und Vorschulen	1 301	31 662	28 614	3 048
85.20	Grundschulen	512	9 039	8 537	502
85.3	Weiterführende Schulen	856	23 553	22 140	1 413
85.31	Allgemein bildende weiterführende Schulen	492	14 724	13 915	809
85.32	Berufsbildende weiterführende Schulen	364	8 829	8 225	604
85.4	Tertiärer und post-sekundärer, nicht tertiärer Unterricht	336	40 842	32 057	8 785
85.41	Post-sekundärer, nicht tertiärer Unterricht	185	542	406	136
85.42	Tertiärer Unterricht	151	40 300	31 651	8 649
85.5	Sonstiger Unterricht	5 024	24 596	17 615	6 980
85.51	Sport- und Freizeitunterricht	1 344	2 885	1 188	1 698
85.52	Kulturunterricht	292	1 198	479	719
85.53	Fahr- und Flugschulen	839	3 470	2 194	1 276
85.59	Sonstiger Unterricht a. n. g.	2 549	17 043	13 755	3 288
85.60	Erbringung von Dienstleistungen für den Unterricht	40	482	224	258
<b>Q</b>	<b>Gesundheits- und Sozialwesen</b>	23 100	462 484	393 609	68 875
86.10	Krankenhäuser	353	113 553	107 097	6 456
86.2	Arzt- und Zahnarztpraxen	9 377	77 373	58 231	19 142
86.21	Arztpraxen für Allgemeinmedizin	2 456	15 102	10 647	4 455
86.22	Facharztpraxen	3 770	34 937	26 492	8 446
86.23	Zahnarztpraxen	3 151	27 334	21 092	6 242

**10. Niederlassungen mit abhängig Beschäftigten in Hessen 2024  
nach ausgewählten Wirtschaftsklassen**

WZ 2008	Wirtschaftsabschnitt Wirtschaftsgruppe Wirtschaftsklasse	Nieder- lassungen	Abhängig Beschäftigte		
		insgesamt	insgesamt	davon	
				SVB <sup>1)</sup>	GB <sup>2)</sup>
86.90	Gesundheitswesen a. n. g.	8 242	46 940	34 039	12 900
87.10	Pflegeheime	617	50 267	44 909	5 358
87.20	Stationäre Einrichtungen zur psychosozialen Betreuung, Suchtbekämpfung u. Ä.	49	2 086	1 847	239
87.30	Altenheime; Alten- und Behindertenwohnheime	398	27 982	24 966	3 016
87.90	Sonstige Heime (ohne Erholungs- und Ferienheime)	190	6 759	6 086	672
88.10	Soziale Betreuung älterer Menschen und Behinderter	1 870	69 649	56 808	12 841
88.9	Sonstiges Sozialwesen (ohne Heime)	2 004	67 875	59 625	8 250
88.91	Tagesbetreuung von Kindern	455	15 284	13 255	2 029
88.99	Sonstiges Sozialwesen a. n. g.	1 549	52 592	46 370	6 221
<b>R</b>	<b>Kunst, Unterhaltung und Erholung</b>	<b>8 016</b>	<b>44 557</b>	<b>23 915</b>	<b>20 643</b>
90.0	Kreative, künstlerische und unterhaltende Tätigkeiten	3 080	6 562	4 863	1 699
90.01	Darstellende Kunst	790	2 292	1 916	376
90.02	Erbringung von Dienstleistungen für die darstellende Kunst	248	861	586	275
90.03	Künstlerisches und schriftstellerisches Schaffen	1 934	389	190	199
90.04	Betrieb von Kultur- und Unterhaltungseinrichtungen	108	3 020	2 171	849
91.0	Bibliotheken, Archive, Museen, botanische und zoologische Gärten	150	3 715	3 070	645
91.01	Bibliotheken und Archive	32	1 022	961	61
91.02	Museen	71	1 594	1 169	425
91.03	Betrieb von historischen Stätten und Gebäuden und ähnlichen Attraktionen	16	129	89	40
91.04	Botanische und zoologische Gärten sowie Naturparks	31	970	852	118
92.00	Spiel-, Wett- und Lotteriewesen	980	6 684	4 479	2 205
93.1	Erbringung von Dienstleistungen des Sports	3 057	22 339	9 404	12 935
93.11	Betrieb von Sportanlagen	367	4 398	1 575	2 823
93.12	Sportvereine	1 597	7 360	2 442	4 918
93.13	Fitnesszentren	725	7 931	3 154	4 777
93.19	Erbringung von sonstigen Dienstleistungen des Sports	368	2 650	2 232	418
93.2	Erbringung von sonstigen Dienstleistungen der Unterhaltung und der Erholung	749	5 257	2 099	3 159
93.21	Vergnügungs- und Themenparks	213	1 456	436	1 020
93.29	Erbringung von Dienstleistungen der Unterhaltung und der Erholung a. n. g.	536	3 801	1 662	2 139
<b>S</b>	<b>Erbringung von sonstigen Dienstleistungen</b>	<b>20 653</b>	<b>97 930</b>	<b>67 779</b>	<b>30 152</b>
94.1	Wirtschafts- und Arbeitgeberverbände, Berufsorganisationen	523	9 141	7 777	1 364
94.11	Wirtschafts- und Arbeitgeberverbände	279	4 398	4 029	369
94.12	Berufsorganisationen	244	4 743	3 747	995
94.20	Arbeitnehmervereinigungen	68	1 587	1 517	70
94.9	Kirchliche Vereinigungen; politische Parteien sowie sonstige Interessenvertretungen und Vereinigungen a. n. g.	4 959	47 744	33 627	14 117
94.91	Kirchliche und sonstige religiöse Vereinigungen	2 330	22 684	14 791	7 893
94.92	Politische Parteien und Vereinigungen	147	456	274	182
94.99	Sonstige Interessenvertretungen und Vereinigungen a. n. g.	2 482	24 603	18 562	6 041
95.1	Reparatur von Datenverarbeitungs- und Telekommunikationsgeräten	116	766	705	61
95.11	Reparatur von Datenverarbeitungsgeräten und peripheren Geräten	60	683	646	37

# **10. Niederlassungen mit abhängig Beschäftigten in Hessen 2024** **nach ausgewählten Wirtschaftsklassen**

WZ 2008	Wirtschaftsabschnitt Wirtschaftsgruppe Wirtschaftsklasse	Nieder- lassungen	Abhängig Beschäftigte		
		insgesamt	insgesamt	davon	
				SVB <sup>1)</sup>	GB <sup>2)</sup>
95.12	Reparatur von Telekommunikationsgeräten	56	83	59	24
95.2	Reparatur von Gebrauchsgütern	843	1 360	847	512
95.21	Reparatur von Geräten der Unterhaltungselektronik	61	101	64	37
95.22	Reparatur von elektrischen Haushaltsgeräten und Gartengeräten	62	206	130	76
95.23	Reparatur von Schuhen und Lederwaren	97	61	36	25
95.24	Reparatur von Möbeln und Einrichtungsgegenständen	96	213	138	75
95.25	Reparatur von Uhren und Schmuck	35	30	21	9
95.29	Reparatur von sonstigen Gebrauchsgütern	492	748	459	290
96.0	Erbringung von sonstigen überwiegend persönlichen Dienstleistungen	14 144	37 333	23 306	14 027
96.01	Wäscherei und chemische Reinigung	373	3 741	2 745	996
96.02	Frisör- und Kosmetiksalons	7 206	15 794	10 904	4 890
96.03	Bestattungswesen	453	1 971	1 169	802
96.04	Saunas, Solarien, Bäder u. Ä.	525	3 648	1 703	1 945
96.09	Erbringung von sonstigen Dienstleistungen a. n. g.	5 587	12 179	6 784	5 395
<b>I n s g e s a m t</b>		302 107	3 225 621	2 638 993	586 627

1) Sozialversicherungspflichtig Beschäftigte. — 2) Geringfügig Beschäftigte.

### 11.1. Rechtliche Einheiten mit abhängig Beschäftigten in Hessen 2024 nach Gemeinden

Gemeinde- schlüssel	Gemeinde Kreisfreie Stadt Landkreis Regierungsbezirk	Rechtliche Einheiten	Abhängig Beschäftigte		
		insgesamt	insgesamt	davon	
				SVB <sup>1)</sup>	GB <sup>2)</sup>
<b>06411000</b>	<b>Darmstadt, Wissenschaftsstadt</b>	7 549	123 970	106 081	17 889
<b>06412000</b>	<b>Frankfurt am Main, Stadt</b>	42 730	901 964	809 910	92 054
<b>06413000</b>	<b>Offenbach am Main, Stadt</b>	6 131	64 249	49 496	14 753
<b>06414000</b>	<b>Wiesbaden, Landeshauptstadt</b>	13 947	178 943	150 533	28 410
06431001	Abtsteinach	78	537	378	160
06431002	Bensheim, Stadt	2 334	25 578	21 536	4 041
06431003	Biblis	321	1 316	811	505
06431004	Birkenau	407	1 632	1 029	603
06431005	Bürrstadt, Stadt	619	4 310	3 381	930
06431006	Einhausen	259	1 190	869	321
06431007	Fürth	496	2 734	1 745	988
06431008	Gorxheimertal	136	374	186	188
06431009	Grasellenbach	143	1 001	746	256
06431010	Groß-Rohrheim	137	1 345	1 159	186
06431011	Heppenheim (Bergstraße), Kreisstadt	1 246	10 915	8 643	2 272
06431012	Hirschhorn (Neckar), Stadt	139	981	758	223
06431013	Lampertheim, Stadt	1 318	9 038	6 735	2 303
06431014	Lautertal (Odenwald)	312	1 481	927	553
06431015	Lindenfels, Stadt	224	985	628	358
06431016	Lorsch, Karolingerstadt	684	4 257	2 978	1 279
06431017	Mörlenbach	465	3 537	2 308	1 229
06431018	Neckarsteinach, Stadt	182	813	573	240
06431019	Rimbach	390	2 303	1 502	801
06431020	Viernheim, Stadt	1 767	11 320	8 278	3 041
06431021	Wald-Michelbach	490	2 779	1 999	780
06431022	Zwingenberg, Stadt	317	1 224	909	315
<b>06431</b>	<b>Landkreis Bergstraße</b>	12 464	89 648	68 078	21 570
06432001	Alsbach-Hähnlein	369	1 944	1 423	521
06432002	Babenhausen, Stadt	664	3 528	2 553	974
06432003	Bickenbach	256	1 314	972	342
06432004	Dieburg, Stadt	890	7 373	5 794	1 579
06432005	Eppertshausen	297	2 020	1 684	336
06432006	Erzhausen	293	1 199	793	406
06432007	Fischbachtal	95	329	180	149
06432008	Griesheim, Stadt	1 164	10 947	7 701	3 246
06432009	Groß-Bieberau, Stadt	228	1 568	1 195	373
06432010	Groß-Umstadt, Stadt	963	8 492	6 479	2 013
06432011	Groß-Zimmern	538	3 650	2 258	1 392
06432012	Messel	160	805	474	331
06432013	Modautal	174	1 122	864	258
06432014	Mühltal	587	7 262	6 449	812
06432015	Münster (Hessen)	531	2 440	1 706	734
06432016	Ober-Ramstadt, Stadt	555	5 524	4 784	739
06432017	Otzberg	223	1 005	696	310

### 11.1. Rechtliche Einheiten mit abhängig Beschäftigten in Hessen 2024 nach Gemeinden

Gemeinde- schlüssel	Gemeinde Kreisfreie Stadt Landkreis Regierungsbezirk	Rechtliche Einheiten	Abhängig Beschäftigte		
		insgesamt	insgesamt	davon	
				SVB <sup>1)</sup>	GB <sup>2)</sup>
06432018	Pfungstadt, Stadt	999	5 332	3 794	1 539
06432019	Reinheim, Stadt	585	3 038	2 325	713
06432020	Roßdorf	505	5 058	4 360	698
06432021	Schaafheim	357	1 614	1 050	564
06432022	Seeheim-Jugenheim	682	3 438	2 508	930
06432023	Weiterstadt, Stadt	1 051	8 968	6 731	2 237
<b>06432</b>	<b>Landkreis Darmstadt-Dieburg</b>	<b>12 166</b>	<b>87 967</b>	<b>66 774</b>	<b>21 194</b>
06433001	Biebesheim am Rhein	262	2 738	2 291	447
06433002	Bischofsheim	416	2 441	1 684	757
06433003	Büttelborn	534	3 555	2 782	773
06433004	Gernsheim, Schöfferstadt	449	4 195	3 407	788
06433005	Ginsheim-Gustavsburg, Stadt	558	8 049	6 874	1 175
06433006	Groß-Gerau, Stadt	1 072	9 338	7 385	1 953
06433007	Kelsterbach, Stadt	757	11 019	9 473	1 546
06433008	Mörfelden-Walldorf, Stadt	1 550	14 313	11 158	3 155
06433009	Nauheim	405	2 385	1 378	1 006
06433010	Raunheim, Stadt	536	10 588	9 665	924
06433011	Riedstadt, Büchnerstadt	726	14 042	12 310	1 732
06433012	Rüsselsheim am Main, Stadt	2 303	35 783	30 717	5 066
06433013	Stockstadt am Rhein	217	1 453	982	471
06433014	Trebur	499	2 835	1 762	1 073
<b>06433</b>	<b>Landkreis Groß-Gerau</b>	<b>10 284</b>	<b>122 731</b>	<b>101 868</b>	<b>20 864</b>
06434001	Bad Homburg v. d. Höhe, Stadt	3 652	45 778	40 519	5 259
06434002	Friedrichsdorf, Philipp-Reis-Stadt	1 235	10 471	8 994	1 477
06434003	Glashütten	261	604	419	185
06434004	Grävenwiesbach	150	780	564	216
06434005	Königstein im Taunus, Stadt	1 265	17 261	14 909	2 352
06434006	Kronberg im Taunus, Stadt	1 129	20 554	19 104	1 450
06434007	Neu-Anspach, Stadt	680	3 726	2 694	1 032
06434008	Oberursel (Taunus), Stadt	2 320	21 972	18 430	3 542
06434009	Schmitten im Taunus	460	1 517	1 033	484
06434010	Steinbach (Taunus), Stadt	432	2 394	1 713	681
06434011	Usingen, Stadt	791	3 775	2 728	1 048
06434012	Wehrheim	481	2 230	1 604	626
06434013	Weilrod	240	858	611	248
<b>06434</b>	<b>Hochtaunuskreis</b>	<b>13 096</b>	<b>131 920</b>	<b>113 322</b>	<b>18 599</b>
06435001	Bad Orb, Stadt	476	2 645	1 686	959
06435002	Bad Soden-Salmünster, Stadt	599	5 152	4 021	1 131
06435003	Biebergemünd	317	3 209	2 712	497
06435004	Birstein	245	1 545	1 026	519
06435005	Brachtal	175	718	456	263
06435006	Bruchköbel, Stadt	869	5 900	4 425	1 476
06435007	Erlensee, Stadt	614	14 166	12 130	2 036
06435008	Flörsbachtal	95	350	235	114

### 11.1. Rechtliche Einheiten mit abhängig Beschäftigten in Hessen 2024 nach Gemeinden

Gemeinde- schlüssel	Gemeinde Kreisfreie Stadt Landkreis Regierungsbezirk	Rechtliche Einheiten	Abhängig Beschäftigte		
		insgesamt	insgesamt	davon	
				SVB <sup>1)</sup>	GB <sup>2)</sup>
06435009	Freigericht	578	3 311	2 155	1 156
06435010	Gelnhausen, Barbarossastadt, Kreisstadt	1 397	18 164	14 003	4 162
06435011	Großkrotzenburg	244	917	682	235
06435012	Gründau	580	4 482	3 412	1 070
06435013	Hammersbach	219	1 986	1 451	535
06435014	Hanau, Brüder-Grimm-Stadt	4 461	53 559	43 610	9 950
06435015	Hasselroth	274	1 154	741	413
06435016	Jossgrund	170	830	534	296
06435017	Langenselbold, Stadt	633	8 444	7 258	1 186
06435018	Linsengericht	355	2 306	1 572	734
06435019	Maintal, Stadt	1 691	9 660	7 278	2 383
06435020	Neuberg	206	638	389	249
06435021	Nidderau, Stadt	838	3 799	2 739	1 060
06435022	Niederdorfelden	149	1 440	1 234	206
06435023	Rodenbach	394	2 812	2 113	698
06435024	Ronneburg	141	623	407	216
06435025	Schlüchtern, Stadt	679	6 268	4 912	1 357
06435026	Schöneck	517	2 123	1 375	748
06435027	Sinntal	311	1 285	824	461
06435028	Steinau an der Straße, Brüder-Grimm-Stadt	380	3 045	2 436	609
06435029	Wächtersbach, Stadt	494	4 013	3 093	919
<b>06435</b>	<b>Main-Kinzig-Kreis</b>	<b>18 101</b>	<b>164 542</b>	<b>128 906</b>	<b>35 636</b>
06436001	Bad Soden am Taunus, Stadt	1 241	5 252	3 741	1 511
06436002	Eppstein, Stadt	513	2 533	1 756	777
06436003	Eschborn, Stadt	2 254	99 830	93 787	6 043
06436004	Flörsheim am Main, Stadt	814	5 805	4 375	1 429
06436005	Hattersheim am Main, Stadt	983	10 279	8 560	1 719
06436006	Hochheim am Main, Stadt	690	5 864	4 425	1 438
06436007	Hofheim am Taunus, Kreisstadt	2 005	14 522	11 194	3 328
06436008	Kelkheim (Taunus), Stadt	1 539	7 981	5 475	2 505
06436009	Kriftel	541	3 734	2 964	771
06436010	Liederbach am Taunus	303	1 912	1 488	424
06436011	Schwalbach am Taunus, Stadt	582	12 537	11 766	771
06436012	Sulzbach (Taunus)	522	6 359	5 274	1 085
<b>06436</b>	<b>Main-Taunus-Kreis</b>	<b>11 987</b>	<b>176 608</b>	<b>154 806</b>	<b>21 801</b>
06437001	Bad König, Stadt	351	2 513	1 699	814
06437003	Brensbach	218	1 926	1 526	400
06437004	Breuberg, Stadt	232	4 659	4 176	484
06437005	Brombachtal	140	540	356	184
06437006	Erbach, Kreisstadt	650	5 663	4 482	1 181
06437007	Fränkisch-Crumbach	150	737	510	227
06437009	Höchst i. Odw.	324	1 538	906	632
06437010	Lützelbach	203	920	607	313
06437011	Michelstadt, Stadt	762	6 680	4 459	2 221

### 11.1. Rechtliche Einheiten mit abhängig Beschäftigten in Hessen 2024 nach Gemeinden

Gemeinde- schlüssel	Gemeinde Kreisfreie Stadt Landkreis Regierungsbezirk	Rechtliche Einheiten	Abhängig Beschäftigte		
		insgesamt	insgesamt	davon	
				SVB <sup>1)</sup>	GB <sup>2)</sup>
06437012	Mossautal	126	556	390	167
06437013	Reichelsheim (Odenwald)	395	2 170	1 484	686
06437016	Oberzent, Stadt	420	2 382	1 732	650
<b>06437</b>	<b>Odenwaldkreis</b>	3 971	30 284	22 327	7 957
06438001	Dietzenbach, Kreisstadt	1 519	16 124	11 741	4 383
06438002	Dreieich, Stadt	2 671	23 233	19 518	3 715
06438003	Egelsbach	519	4 198	3 455	743
06438004	Hainburg	605	3 009	2 054	955
06438005	Heusenstamm, Stadt	918	6 366	5 028	1 337
06438006	Langen (Hessen), Stadt	1 701	23 010	20 315	2 695
06438007	Mainhausen	433	2 875	2 206	669
06438008	Mühlheim am Main, Stadt	1 252	7 173	5 261	1 912
06438009	Neu-Isenburg, Hugenotten- und Waldenserstadt	2 329	73 582	53 938	19 644
06438010	Obertshausen, Stadt	1 123	10 098	7 513	2 585
06438011	Rodgau, Stadt	1 907	10 487	7 381	3 106
06438012	Rödermark, Stadt	1 481	8 156	5 764	2 392
06438013	Seligenstadt, Einhardstadt	1 214	7 599	5 190	2 410
<b>06438</b>	<b>Landkreis Offenbach</b>	17 672	195 909	149 364	46 546
06439001	Aarbergen	219	1 690	1 201	490
06439002	Bad Schwalbach, Kreisstadt	464	2 506	1 863	643
06439003	Eltville am Rhein, Stadt	948	8 017	6 308	1 708
06439004	Geisenheim, Hochschulstadt	559	4 303	3 074	1 228
06439005	Heidenrod	282	1 286	949	337
06439006	Hohenstein	235	780	525	256
06439007	Hünstetten	439	1 653	1 131	522
06439008	Idstein, Hochschulstadt	1 216	10 413	8 079	2 334
06439009	Kiedrich	165	860	603	257
06439010	Lorch, Stadt	137	1 041	737	304
06439011	Niedernhausen	575	2 187	1 563	625
06439012	Oestrich-Winkel, Stadt	511	2 319	1 400	919
06439013	Rüdesheim am Rhein, Stadt	481	4 315	3 419	896
06439014	Schlangenbad	272	1 269	790	478
06439015	Taunusstein, Stadt	1 283	9 231	7 132	2 099
06439016	Waldems	231	908	654	254
06439017	Walluf	316	2 691	2 116	574
<b>06439</b>	<b>Rheingau-Taunus-Kreis</b>	8 333	55 466	41 543	13 923
06440001	Altenstadt	556	4 048	3 187	861
06440002	Bad Nauheim, Stadt	1 767	14 693	11 828	2 865
06440003	Bad Vilbel, Stadt	1 855	14 227	10 528	3 699
06440004	Büdingen, Stadt	963	7 409	5 867	1 542
06440005	Butzbach, Friedrich-Ludwig-Weidig-Stadt	1 102	10 372	8 055	2 317
06440006	Echzell	192	1 351	1 012	339
06440007	Florstadt, Stadt	358	1 331	874	457

### 11.1. Rechtliche Einheiten mit abhängig Beschäftigten in Hessen 2024 nach Gemeinden

Gemeinde- schlüssel	Gemeinde Kreisfreie Stadt Landkreis Regierungsbezirk	Rechtliche Einheiten	Abhängig Beschäftigte		
		insgesamt	insgesamt	davon	
				SVB <sup>1)</sup>	GB <sup>2)</sup>
06440008	Friedberg (Hessen), Kreisstadt	1 333	10 695	8 734	1 961
06440009	Gedern, Stadt	321	1 482	969	513
06440010	Glauburg	128	617	408	209
06440011	Hirzenhain	92	425	262	164
06440012	Karben, Stadt	1 010	8 666	7 061	1 605
06440013	Kefenrod	82	766	617	149
06440014	Limeshain	229	971	622	349
06440015	Münzenberg, Stadt	211	1 065	702	363
06440016	Nidda, Stadt	669	6 154	4 884	1 270
06440017	Niddatal, Stadt	345	1 196	732	464
06440018	Ober-Mörlen	273	1 760	1 263	497
06440019	Ortenberg, Stadt	311	1 655	1 178	478
06440020	Ranstadt	199	1 577	1 026	551
06440021	Reichelsheim (Wetterau), Stadt	232	1 133	758	376
06440022	Rockenberg	187	879	526	353
06440023	Rosbach v. d. Höhe, Stadt	579	2 992	2 301	691
06440024	Wölfersheim	425	2 884	2 146	738
06440025	Wöllstadt	204	741	497	244
<b>06440</b>	<b>Wetteraukreis</b>	<b>13 623</b>	<b>99 087</b>	<b>76 035</b>	<b>23 052</b>
<b>064</b>	<b>Reg.-Bez. Darmstadt</b>	<b>192 054</b>	<b>2 423 287</b>	<b>2 039 041</b>	<b>384 246</b>
06531001	Allendorf (Lumda), Stadt	142	544	373	171
06531002	Biebertal	366	1 801	1 203	599
06531003	Buseck	512	3 589	2 735	855
06531004	Fernwald	331	3 086	2 588	497
06531005	Gießen, Universitätsstadt	3 757	61 835	48 646	13 189
06531006	Grünberg, Stadt	574	4 036	2 987	1 049
06531007	Heuchelheim	345	4 891	4 123	768
06531008	Hungen, Stadt	472	2 681	1 872	809
06531009	Langgöns	496	4 057	3 019	1 038
06531010	Laubach, Stadt	333	2 708	2 143	564
06531011	Lich, Stadt	648	4 958	3 823	1 136
06531012	Linden, Stadt	579	3 503	2 552	952
06531013	Lollar, Stadt	364	3 666	2 927	739
06531014	Pohlheim, Stadt	665	5 400	4 200	1 200
06531015	Rabenau	166	867	541	326
06531016	Reiskirchen	382	4 179	3 605	575
06531017	Staufenberg, Stadt	300	1 476	911	565
06531018	Wettenberg	598	5 222	4 115	1 107
<b>06531</b>	<b>Landkreis Gießen</b>	<b>11 030</b>	<b>118 500</b>	<b>92 363</b>	<b>26 137</b>
06532001	Aßlar, Stadt	583	5 917	4 568	1 349
06532002	Bischoffen	129	849	633	216
06532003	Braunfels, Stadt	430	2 601	1 837	764
06532004	Breitscheid	177	1 448	1 000	448
06532005	Dietzhöhlztal	162	2 015	1 667	347
06532006	Dillenburg, Oranienstadt	848	12 143	10 154	1 989



### 11.1. Rechtliche Einheiten mit abhängig Beschäftigten in Hessen 2024 nach Gemeinden

Gemeinde- schlüssel	Gemeinde Kreisfreie Stadt Landkreis Regierungsbezirk	Rechtliche Einheiten	Abhängig Beschäftigte		
		insgesamt	insgesamt	davon	
				SVB <sup>1)</sup>	GB <sup>2)</sup>
06532007	Driedorf	197	1 975	1 236	739
06532008	Ehringshausen	302	2 852	2 289	563
06532009	Eschenburg	309	2 670	1 950	720
06532010	Greifenstein	214	1 188	774	414
06532011	Haiger, Stadt	807	10 304	8 341	1 963
06532012	Herborn, Stadt	898	12 804	10 453	2 351
06532013	Hohenahr	196	875	608	268
06532014	Hüttenberg	442	2 708	1 771	937
06532015	Lahnau	308	3 678	3 094	584
06532016	Leun, Stadt	201	1 104	758	346
06532017	Mittenaar	190	1 459	1 088	371
06532018	Schöffengrund	247	964	609	355
06532019	Siegbach	70	208	120	89
06532020	Sinn	280	1 857	1 419	438
06532021	Solms, Stadt	534	3 202	2 261	941
06532022	Waldsolms	179	564	341	223
06532023	Wetzlar, Stadt	2 510	35 745	29 788	5 957
<b>06532</b>	<b>Lahn-Dill-Kreis</b>	<b>10 213</b>	<b>109 130</b>	<b>86 758</b>	<b>22 372</b>
06533001	Beselich	233	1 268	934	334
06533002	Brechen	227	1 320	905	415
06533003	Bad Camberg, Stadt	634	4 371	3 329	1 041
06533004	Dornburg	356	2 410	1 716	694
06533005	Elbtal	96	450	225	225
06533006	Elz	413	2 068	1 467	602
06533007	Hadamar, Stadt	513	4 698	3 126	1 572
06533008	Hünfelden	381	1 293	806	487
06533009	Limburg a. d. Lahn, Kreisstadt	2 294	27 307	22 278	5 029
06533010	Löhnberg	171	1 077	780	297
06533011	Mengerskirchen, Marktflecken	229	1 827	1 340	487
06533012	Merenberg, Marktflecken	153	1 318	1 012	306
06533013	Runkel, Stadt	355	1 518	986	532
06533014	Selters (Taunus)	196	649	396	253
06533015	Villmar, Marktflecken	241	965	613	353
06533016	Waldbrunn (Westerwald)	199	1 117	747	371
06533017	Weilburg, Stadt	643	6 047	4 855	1 192
06533018	Weilmünster, Marktflecken	339	2 047	1 476	571
06533019	Weinbach	138	464	308	156
<b>06533</b>	<b>Landkreis Limburg-Weilburg</b>	<b>7 811</b>	<b>62 214</b>	<b>47 301</b>	<b>14 913</b>
06534001	Amöneburg, Stadt	167	677	462	214
06534002	Angelburg	126	628	477	151
06534003	Bad Endbach	260	1 733	1 174	559
06534004	Biedenkopf, Stadt	541	7 162	5 791	1 371
06534005	Breidenbach	246	4 681	4 030	651
06534006	Cölbe	217	1 983	1 493	490
06534007	Dautphetal	402	3 725	2 855	870

### 11.1. Rechtliche Einheiten mit abhängig Beschäftigten in Hessen 2024 nach Gemeinden

Gemeinde- schlüssel	Gemeinde Kreisfreie Stadt Landkreis Regierungsbezirk	Rechtliche Einheiten	Abhängig Beschäftigte		
		insgesamt	insgesamt	davon	
				SVB <sup>1)</sup>	GB <sup>2)</sup>
06534008	Ebsdorfergrund	316	1 929	1 423	505
06534009	Fronhausen	139	1 272	988	284
06534010	Gladenbach, Stadt	479	3 560	2 505	1 055
06534011	Kirchhain, Stadt	542	3 743	2 687	1 055
06534012	Lahntal	212	1 269	849	420
06534013	Lohra	170	1 163	931	232
06534014	Marburg, Universitätsstadt	2 834	47 595	38 119	9 476
06534015	Münchhausen	107	465	305	160
06534016	Neustadt (Hessen), Stadt	209	1 373	881	492
06534017	Rauschenberg, Stadt	129	666	469	197
06534018	Stadtallendorf, Stadt	641	19 417	16 134	3 284
06534019	Steffenberg	159	1 569	1 169	399
06534020	Weimar (Lahn)	272	1 031	639	392
06534021	Wetter (Hessen), Stadt	312	1 343	858	485
06534022	Wohratal	68	279	192	86
<b>06534</b>	<b>Landkreis Marburg-Biedenkopf</b>	<b>8 548</b>	<b>107 260</b>	<b>84 431</b>	<b>22 829</b>
06535001	Alsfeld, Stadt	711	7 461	5 746	1 715
06535002	Antrifttal	58	219	150	69
06535003	Feldatal	87	289	190	99
06535004	Freiensteinau	121	735	538	197
06535005	Gemünden (Felda)	83	356	229	127
06535006	Grebenau, Stadt	88	725	592	133
06535007	Grebenhain	205	1 424	949	475
06535008	Herbstein, Stadt	189	4 219	1 837	2 382
06535009	Homburg (Ohm), Stadt	256	2 804	2 382	422
06535010	Kirtorf, Stadt	94	498	362	136
06535011	Lauterbach (Hessen), Kreisstadt	569	6 233	5 095	1 137
06535012	Lautertal (Vogelsberg)	71	434	335	99
06535013	Mücke	343	2 519	1 724	795
06535014	Romrod, Stadt	94	642	418	224
06535015	Schlitz, Stadt	316	2 158	1 580	578
06535016	Schotten, Stadt	386	4 799	4 008	791
06535017	Schwalmtal	90	442	254	188
06535018	Ulrichstein, Stadt	120	464	301	163
06535019	Wartenberg	162	1 196	947	249
<b>06535</b>	<b>Vogelsbergkreis</b>	<b>4 043</b>	<b>37 615</b>	<b>27 637</b>	<b>9 979</b>
<b>065</b>	<b>Reg.-Bez. Gießen</b>	<b>41 645</b>	<b>434 719</b>	<b>338 489</b>	<b>96 230</b>
<b>06611000</b>	<b>Kassel, documenta-Stadt</b>	<b>8 477</b>	<b>120 974</b>	<b>98 314</b>	<b>22 660</b>
06631001	Bad Salzschlirf	113	1 426	1 182	244
06631002	Burghaun, Marktgemeinde	271	1 906	1 474	432
06631003	Dipperz	172	922	627	296
06631004	Ebersburg	185	1 757	1 412	345
06631005	Ehrenberg (Rhön)	94	373	238	136
06631006	Eichenzell	504	4 538	3 409	1 130

### 11.1. Rechtliche Einheiten mit abhängig Beschäftigten in Hessen 2024 nach Gemeinden

Gemeinde- schlüssel	Gemeinde Kreisfreie Stadt Landkreis Regierungsbezirk	Rechtliche Einheiten	Abhängig Beschäftigte		
		insgesamt	insgesamt	davon	
				SVB <sup>1)</sup>	GB <sup>2)</sup>
06631007	Eiterfeld, Marktgemeinde	307	3 008	2 328	680
06631008	Flieden	292	2 054	1 367	687
06631009	Fulda, Stadt	3 303	66 241	53 589	12 652
06631010	Gersfeld (Rhön), Stadt	287	1 849	1 272	577
06631011	Großenlütder	330	3 016	2 294	722
06631012	Hilders, Marktgemeinde	220	1 070	796	274
06631013	Hofbieber	263	1 588	1 053	535
06631014	Hosenfeld	152	635	426	209
06631015	Hünfeld, Konrad-Zuse-Stadt	676	6 005	4 738	1 267
06631016	Kalbach	241	1 903	1 395	508
06631017	Künzell	655	3 941	2 798	1 143
06631018	Neuhof	334	3 555	2 646	909
06631019	Nüsttal	115	363	217	147
06631020	Petersberg	563	7 304	4 399	2 905
06631021	Poppenhausen (Wasserkuppe)	134	3 110	2 271	839
06631022	Rasdorf, Point-Alpha-Gemeinde	67	879	540	339
06631023	Tann (Rhön), Stadt	167	1 298	1 007	291
<b>06631</b>	<b>Landkreis Fulda</b>	<b>9 445</b>	<b>118 739</b>	<b>91 476</b>	<b>27 264</b>
06632001	Alheim	146	1 076	829	247
06632002	Bad Hersfeld, Kreisstadt	1 191	19 789	16 227	3 562
06632003	Bebra, Stadt	442	4 676	3 783	894
06632004	Breitenbach a. Herzberg	61	250	•	•
06632005	Cornberg	23	88	74	15
06632006	Friedewald	108	1 679	1 444	235
06632007	Hauneck	121	1 140	796	344
06632008	Haunetal	78	328	227	102
06632009	Heringen (Werra), Stadt	176	1 538	1 239	299
06632010	Hohenroda	70	536	341	195
06632011	Kirchheim	182	2 453	2 157	296
06632012	Ludwigsau	132	440	270	170
06632013	Nentershausen	79	719	578	141
06632014	Neuenstein	102	12 886	•	•
06632015	Niederaula, Marktgemeinde	198	1 930	1 486	445
06632016	Philippsthal (Werra), Marktgemeinde	121	1 086	850	236
06632017	Ronshausen	61	371	268	103
06632018	Rotenburg a. d. Fulda, Stadt	454	4 060	2 990	1 070
06632019	Schenklengsfeld	140	739	489	250
06632020	Wildeck	137	980	649	331
<b>06632</b>	<b>Landkreis Hersfeld-Rotenburg</b>	<b>4 022</b>	<b>56 764</b>	<b>42 906</b>	<b>13 858</b>
06633001	Ahnatal	265	944	604	340
06633002	Bad Karlshafen, Stadt	151	1 395	1 066	329
06633003	Baunatal, Stadt	877	11 214	9 119	2 096
06633004	Breuna	122	729	563	166
06633005	Calden	262	2 246	1 775	470
06633006	Bad Emstal	199	2 284	1 825	459

### 11.1. Rechtliche Einheiten mit abhängig Beschäftigten in Hessen 2024 nach Gemeinden

Gemeinde- schlüssel	Gemeinde Kreisfreie Stadt Landkreis Regierungsbezirk	Rechtliche Einheiten	Abhängig Beschäftigte		
		insgesamt	insgesamt	davon	
				SVB <sup>1)</sup>	GB <sup>2)</sup>
06633007	Espenau	149	638	353	285
06633008	Fuldabrück	296	2 604	2 099	504
06633009	Fulda	427	2 472	1 743	729
06633010	Grebenstein, Stadt	168	673	474	199
06633011	Habichtswald	167	759	493	266
06633012	Helsa	157	695	503	191
06633013	Hofgeismar, Stadt	556	7 920	6 188	1 733
06633014	Immenhausen, Stadt	226	1 932	1 560	373
06633015	Kaufungen, Kunigundengemeinde	501	3 754	2 911	843
06633016	Liebenau, Stadt	98	431	267	164
06633017	Lohfelden	537	5 190	4 174	1 016
06633018	Naumburg, Stadt	161	688	444	244
06633019	Nieste	45	206	109	98
06633020	Niestetal	421	7 418	6 144	1 274
06633022	Reinhardshagen	148	707	483	224
06633023	Schauenburg	319	1 303	829	474
06633024	Söhrewald	105	502	327	174
06633025	Trendelburg, Stadt	149	869	634	235
06633026	Vellmar, Stadt	621	3 448	2 486	962
06633028	Wolfhagen, Hans-Staden-Stadt	521	4 083	3 186	897
06633029	Zierenberg, Stadt	230	1 047	718	330
06633030	Wesertal	155	1 287	975	312
<b>06633</b>	<b>Landkreis Kassel</b>	<b>8 033</b>	<b>67 436</b>	<b>52 051</b>	<b>15 385</b>
06634001	Borken (Hessen), Stadt	366	2 235	1 645	590
06634002	Edermünde	205	2 800	2 343	457
06634003	Felsberg, Stadt	302	1 756	1 253	503
06634004	Frielendorf, Marktflecken	234	1 545	1 045	500
06634005	Fritzlar, Dom- und Kaiserstadt	574	4 794	3 576	1 219
06634006	Gilserberg	106	1 963	1 322	641
06634007	Gudensberg, Stadt	309	4 778	4 257	520
06634008	Guxhagen	215	2 312	1 992	320
06634009	Homberg (Efze), Reformationsstadt, Kreisstadt	488	4 467	3 459	1 008
06634010	Jesberg	73	490	382	109
06634011	Knüllwald	159	1 206	902	304
06634012	Körle	123	469	309	160
06634013	Malsfeld	124	1 590	1 187	403
06634014	Melsungen, Stadt	536	23 073	19 467	3 606
06634015	Morschen	92	347	231	116
06634016	Neuental	96	279	168	111
06634017	Neukirchen, Stadt	252	1 746	1 283	464
06634018	Niedenstein, Stadt	155	653	475	177
06634019	Oberaula	104	653	434	219
06634020	Ottrau	62	818	314	504
06634021	Schrecksbach	99	447	300	147
06634022	Schwalmstadt, Konfirmationsstadt	647	10 145	8 556	1 589

### 11.1. Rechtliche Einheiten mit abhängig Beschäftigten in Hessen 2024 nach Gemeinden

Gemeinde- schlüssel	Gemeinde Kreisfreie Stadt Landkreis Regierungsbezirk	Rechtliche Einheiten	Abhängig Beschäftigte		
		insgesamt	insgesamt	davon	
				SVB <sup>1)</sup>	GB <sup>2)</sup>
06634023	Schwarzenborn, Stadt	45	415	262	152
06634024	Spangenberg, Liebenbachstadt	210	1 816	1 423	393
06634025	Wabern	201	1 436	1 047	389
06634026	Willingshausen	152	644	382	262
06634027	Bad Zwesten	161	1 275	1 008	267
<b>06634</b>	<b>Schwalm-Eder-Kreis</b>	6 090	74 151	59 021	15 130
06635001	Allendorf (Eder)	230	7 527	7 023	504
06635002	Bad Arolsen, Stadt	628	8 761	7 195	1 566
06635003	Bad Wildungen, Stadt	736	8 922	7 075	1 847
06635004	Battenberg (Eder), Stadt	202	2 035	1 703	332
06635006	Burgwald	194	1 889	1 515	374
06635007	Diemelsee	163	682	445	238
06635008	Diemelstadt, Stadt	201	1 934	1 614	320
06635009	Edertal, Nationalparkgemeinde	235	867	547	321
06635010	Frankenau, Nationalparkstadt	86	315	197	118
06635011	Frankenberg (Eder), Philipp-Soldan-Stadt	663	7 780	6 363	1 417
06635012	Gemünden (Wohra), Stadt	115	1 016	725	291
06635013	Haina (Kloster)	87	1 746	1 571	176
06635014	Hatzfeld (Eder), Stadt	92	1 332	1 069	262
06635015	Korbach, Hansestadt, Kreisstadt	982	13 603	10 921	2 682
06635016	Lichtenfels, Stadt	153	922	711	211
06635017	Rosenthal, Stadt	70	412	285	127
06635018	Twistetal	140	812	608	205
06635019	Vöhl, Nationalparkgemeinde	164	758	494	264
06635020	Volkmarsen, Stadt	292	2 258	1 679	579
06635021	Waldeck, Nationalparkstadt	282	2 121	1 567	554
06635022	Willingen (Upland)	510	4 203	2 543	1 660
<b>06635</b>	<b>Landkreis Waldeck-Frankenberg</b>	6 225	69 895	55 850	14 045
06636001	Bad Sooden-Allendorf, Stadt	313	2 147	1 572	576
06636002	Berkatal	58	587	465	122
06636003	Eschwege, Kreisstadt	845	10 400	8 722	1 679
06636004	Großalmerode, Stadt	183	1 191	813	379
06636005	Herleshausen	81	378	255	122
06636006	Hessisch Lichtenau, Stadt	414	3 865	3 004	861
06636007	Meinhard	129	758	569	189
06636008	Meißner	103	445	298	147
06636009	Neu-Eichenberg	59	285	214	71
06636010	Ringgau	99	453	356	97
06636011	Sontra, Stadt	237	1 589	1 125	464
06636012	Waldkappel, Stadt	172	1 070	736	333
06636013	Wanfried, Stadt	153	981	763	218
06636014	Wehretal	160	735	532	203
06636015	Weißenborn	26	46	27	19
06636016	Witzenhausen, Stadt	633	4 393	3 191	1 201

### 11.1. Rechtliche Einheiten mit abhängig Beschäftigten in Hessen 2024 nach Gemeinden

Gemeinde- schlüssel	Gemeinde Kreisfreie Stadt Landkreis Regierungsbezirk	Rechtliche Einheiten	Abhängig Beschäftigte		
		insgesamt	insgesamt	davon	
				SVB <sup>1)</sup>	GB <sup>2)</sup>
<b>06636</b>	<b>Werra-Meißner-Kreis</b>	3 665	29 322	22 643	6 679
<b>066</b>	<b>Reg.-Bez. Kassel</b>	45 957	537 281	422 260	115 021
<b>06</b>	<b>Land Hessen</b>	279 656	3 395 287	2 799 789	595 497

1) Sozialversicherungspflichtig Beschäftigte. — 2) Geringfügig Beschäftigte.

## 11.2. Rechtliche Einheiten in Hessen 2024 nach Gemeinden und Größenklassen der abhängig Beschäftigten

Gemeinde- schlüssel	Gemeinde Kreisfreie Stadt Landkreis Regierungsbezirk	Rechtliche Einheiten	davon nach Größenklassen der abhängig Beschäftigten			
		insgesamt	0 bis unter 10	10 bis unter 50	50 bis unter 250	250 oder mehr
<b>06411000</b>	<b>Darmstadt, Wissenschaftsstadt</b>	7 549	6 286	985	202	76
<b>06412000</b>	<b>Frankfurt am Main, Stadt</b>	42 730	36 173	4 998	1 171	388
<b>06413000</b>	<b>Offenbach am Main, Stadt</b>	6 131	5 305	652	142	32
<b>06414000</b>	<b>Wiesbaden, Landeshauptstadt</b>	13 947	11 999	1 554	292	102
06431001	Abtsteinach	78	66	10	2	—
06431002	Bensheim, Stadt	2 334	1 960	309	49	16
06431003	Biblis	321	302	16	3	—
06431004	Birkenau	407	366	38	3	—
06431005	Bürrstadt, Stadt	619	536	71	10	2
06431006	Einhausen	259	238	19	2	—
06431007	Fürth	496	422	70	4	—
06431008	Gorxheimertal	136	126	10	—	—
06431009	Grasellenbach	143	117	23	3	—
06431010	Groß-Rohrheim	137	109	21	7	—
06431011	Heppenheim (Bergstraße), Kreisstadt	1 246	1 050	159	30	7
06431012	Hirschhorn (Neckar), Stadt	139	114	21	4	—
06431013	Lampertheim, Stadt	1 318	1 137	153	25	3
06431014	Lautertal (Odenwald)	312	270	38	4	—
06431015	Lindenfels, Stadt	224	196	27	1	—
06431016	Lorsch, Karolingerstadt	684	585	84	15	—
06431017	Mörlenbach	465	409	47	7	2
06431018	Neckarsteinach, Stadt	182	159	22	1	—
06431019	Rimbach	390	335	47	8	—
06431020	Viernheim, Stadt	1 767	1 519	206	42	—
06431021	Wald-Michelbach	490	432	47	11	—
06431022	Zwingenberg, Stadt	317	287	24	6	—
<b>06431</b>	<b>Landkreis Bergstraße</b>	12 464	10 735	1 462	237	30
06432001	Alsbach-Hähnlein	369	322	39	8	—
06432002	Babenhausen, Stadt	664	575	76	13	—
06432003	Bickenbach	256	222	29	5	—
06432004	Dieburg, Stadt	890	725	137	27	1
06432005	Eppertshausen	297	255	33	8	1
06432006	Erzhausen	293	262	28	3	—
06432007	Fischbachtal	95	87	7	1	—
06432008	Griesheim, Stadt	1 164	1 031	98	30	5
06432009	Groß-Biebrau, Stadt	228	193	30	5	—
06432010	Groß-Umstadt, Stadt	963	838	94	27	4
06432011	Groß-Zimmern	538	475	54	7	2
06432012	Messel	160	140	18	2	—
06432013	Modautal	174	153	16	5	—
06432014	Mühltal	587	520	55	7	5
06432015	Münster (Hessen)	531	473	53	4	1
06432016	Ober-Ramstadt, Stadt	555	496	49	8	2
06432017	Otzberg	223	194	27	2	—

## 11.2. Rechtliche Einheiten in Hessen 2024 nach Gemeinden und Größenklassen der abhängig Beschäftigten

Gemeinde- schlüssel	Gemeinde Kreisfreie Stadt Landkreis Regierungsbezirk	Rechtliche Einheiten	davon nach Größenklassen der abhängig Beschäftigten			
		insgesamt	0 bis unter 10	10 bis unter 50	50 bis unter 250	250 oder mehr
06432018	Pfungstadt, Stadt	999	860	124	15	—
06432019	Reinheim, Stadt	585	527	52	4	2
06432020	Roßdorf	505	447	48	6	4
06432021	Schaafheim	357	308	46	3	—
06432022	Seeheim-Jugenheim	682	628	44	9	1
06432023	Weiterstadt, Stadt	1 051	886	138	21	6
<b>06432</b>	<b>Landkreis Darmstadt-Dieburg</b>	<b>12 166</b>	<b>10 617</b>	<b>1 295</b>	<b>220</b>	<b>34</b>
06433001	Biebesheim am Rhein	262	223	26	12	1
06433002	Bischofsheim	416	363	43	10	—
06433003	Büttelborn	534	458	66	8	2
06433004	Gernsheim, Schöfferstadt	449	378	57	11	3
06433005	Ginsheim-Gustavsburg, Stadt	558	473	68	13	4
06433006	Groß-Gerau, Stadt	1 072	920	127	17	8
06433007	Kelsterbach, Stadt	757	607	119	21	10
06433008	Mörfelden-Walldorf, Stadt	1 550	1 303	205	36	6
06433009	Nauheim	405	362	36	6	1
06433010	Raunheim, Stadt	536	424	76	29	7
06433011	Riedstadt, Büchnerstadt	726	650	65	9	2
06433012	Rüsselsheim am Main, Stadt	2 303	1 966	277	44	16
06433013	Stockstadt am Rhein	217	186	24	7	—
06433014	Trebur	499	432	58	9	—
<b>06433</b>	<b>Landkreis Groß-Gerau</b>	<b>10 284</b>	<b>8 745</b>	<b>1 247</b>	<b>232</b>	<b>60</b>
06434001	Bad Homburg v. d. Höhe, Stadt	3 652	3 172	364	86	30
06434002	Friedrichsdorf, Philipp-Reis-Stadt	1 235	1 104	106	19	6
06434003	Glashütten	261	249	11	1	—
06434004	Grävenwiesbach	150	131	16	3	—
06434005	Königstein im Taunus, Stadt	1 265	1 146	71	32	16
06434006	Kronberg im Taunus, Stadt	1 129	995	108	17	9
06434007	Neu-Anspach, Stadt	680	603	61	15	1
06434008	Oberursel (Taunus), Stadt	2 320	2 030	235	39	16
06434009	Schmitten im Taunus	460	429	26	5	—
06434010	Steinbach (Taunus), Stadt	432	382	40	10	—
06434011	Usingen, Stadt	791	700	83	6	2
06434012	Wehrheim	481	431	47	2	1
06434013	Weilrod	240	220	17	3	—
<b>06434</b>	<b>Hochtaunuskreis</b>	<b>13 096</b>	<b>11 592</b>	<b>1 185</b>	<b>238</b>	<b>81</b>
06435001	Bad Orb, Stadt	476	425	45	5	1
06435002	Bad Soden-Salmünster, Stadt	599	499	83	15	2
06435003	Biebergemünd	317	270	39	7	1
06435004	Birstein	245	205	35	5	—
06435005	Brachtal	175	159	14	2	—
06435006	Bruchköbel, Stadt	869	764	89	15	1
06435007	Erlensee, Stadt	614	543	55	10	6
06435008	Flörsbachtal	95	84	11	—	—



## 11.2. Rechtliche Einheiten in Hessen 2024 nach Gemeinden und Größenklassen der abhängig Beschäftigten

Gemeinde- schlüssel	Gemeinde Kreisfreie Stadt Landkreis Regierungsbezirk	Rechtliche Einheiten	davon nach Größenklassen der abhängig Beschäftigten			
		insgesamt	0 bis unter 10	10 bis unter 50	50 bis unter 250	250 oder mehr
06435009	Freigericht	578	496	69	13	—
06435010	Gelnhausen, Barbarossastadt, Kreisstadt	1 397	1 179	176	27	15
06435011	Großkrotzenburg	244	227	15	2	—
06435012	Gründau	580	509	52	17	2
06435013	Hammersbach	219	188	24	6	1
06435014	Hanau, Brüder-Grimm-Stadt	4 461	3 771	553	105	32
06435015	Hasselroth	274	239	33	2	—
06435016	Jossgrund	170	146	21	3	—
06435017	Langenselbold, Stadt	633	527	84	16	6
06435018	Linsengericht	355	310	32	13	—
06435019	Maintal, Stadt	1 691	1 479	188	21	3
06435020	Neuberg	206	190	16	—	—
06435021	Nidderau, Stadt	838	754	73	11	—
06435022	Niederdorfelden	149	128	18	2	1
06435023	Rodenbach	394	365	24	3	2
06435024	Ronneburg	141	125	15	1	—
06435025	Schlüchtern, Stadt	679	570	90	16	3
06435026	Schöneck	517	466	48	2	1
06435027	Sinntal	311	278	31	2	—
06435028	Steinau an der Straße, Brüder-Grimm-Stadt	380	330	42	7	1
06435029	Wächtersbach, Stadt	494	411	71	8	4
<b>06435</b>	<b>Main-Kinzig-Kreis</b>	<b>18 101</b>	<b>15 637</b>	<b>2 046</b>	<b>336</b>	<b>82</b>
06436001	Bad Soden am Taunus, Stadt	1 241	1 120	109	11	1
06436002	Eppstein, Stadt	513	463	39	11	—
06436003	Eschborn, Stadt	2 254	1 836	304	81	33
06436004	Flörsheim am Main, Stadt	814	699	97	16	2
06436005	Hattersheim am Main, Stadt	983	852	100	22	9
06436006	Hochheim am Main, Stadt	690	600	71	14	5
06436007	Hofheim am Taunus, Kreisstadt	2 005	1 737	216	47	5
06436008	Kelkheim (Taunus), Stadt	1 539	1 374	140	22	3
06436009	Kriftel	541	470	56	14	1
06436010	Liederbach am Taunus	303	268	26	9	—
06436011	Schwalbach am Taunus, Stadt	582	506	59	11	6
06436012	Sulzbach (Taunus)	522	425	75	17	5
<b>06436</b>	<b>Main-Taunus-Kreis</b>	<b>11 987</b>	<b>10 350</b>	<b>1 292</b>	<b>275</b>	<b>70</b>
06437001	Bad König, Stadt	351	288	54	9	—
06437003	Brensbach	218	185	24	8	1
06437004	Breuberg, Stadt	232	202	26	1	3
06437005	Brombachtal	140	127	12	1	—
06437006	Erbach, Kreisstadt	650	551	85	10	4
06437007	Fränkisch-Crumbach	150	130	18	2	—
06437009	Höchst i. Odw.	324	284	37	3	—
06437010	Lützelbach	203	182	18	3	—
06437011	Michelstadt, Stadt	762	634	106	18	4

## 11.2. Rechtliche Einheiten in Hessen 2024 nach Gemeinden und Größenklassen der abhängig Beschäftigten

Gemeinde- schlüssel	Gemeinde Kreisfreie Stadt Landkreis Regierungsbezirk	Rechtliche Einheiten	davon nach Größenklassen der abhängig Beschäftigten			
		insgesamt	0 bis unter 10	10 bis unter 50	50 bis unter 250	250 oder mehr
06437012	Mossautal	126	113	11	2	—
06437013	Reichelsheim (Odenwald)	395	341	47	7	—
06437016	Oberzent, Stadt	420	359	55	6	—
<b>06437</b>	<b>Odenwaldkreis</b>	3 971	3 396	493	70	12
06438001	Dietzenbach, Kreisstadt	1 519	1 282	187	40	10
06438002	Dreieich, Stadt	2 671	2 376	235	49	11
06438003	Egelsbach	519	455	53	8	3
06438004	Hainburg	605	534	61	10	—
06438005	Heusenstamm, Stadt	918	801	103	10	4
06438006	Langen (Hessen), Stadt	1 701	1 469	176	47	9
06438007	Mainhausen	433	377	45	11	—
06438008	Mühlheim am Main, Stadt	1 252	1 092	145	13	2
06438009	Neu-Isenburg, Hugenotten- und Waldenserstadt	2 329	1 955	243	94	37
06438010	Obertshausen, Stadt	1 123	968	130	19	6
06438011	Rodgau, Stadt	1 907	1 665	209	32	1
06438012	Rödermark, Stadt	1 481	1 306	150	23	2
06438013	Seligenstadt, Einhardstadt	1 214	1 043	157	11	3
<b>06438</b>	<b>Landkreis Offenbach</b>	17 672	15 323	1 894	367	88
06439001	Aarbergen	219	190	23	5	1
06439002	Bad Schwalbach, Kreisstadt	464	426	29	8	1
06439003	Eltville am Rhein, Stadt	948	801	122	21	4
06439004	Geisenheim, Hochschulstadt	559	488	53	16	2
06439005	Heidenrod	282	256	20	6	—
06439006	Hohenstein	235	218	14	3	—
06439007	Hünstetten	439	400	36	3	—
06439008	Idstein, Hochschulstadt	1 216	1 055	129	25	7
06439009	Kiedrich	165	145	18	1	1
06439010	Lorch, Stadt	137	118	15	4	—
06439011	Niedernhausen	575	527	44	3	1
06439012	Oestrich-Winkel, Stadt	511	456	47	7	1
06439013	Rüdesheim am Rhein, Stadt	481	412	63	3	3
06439014	Schlangenbad	272	252	15	5	—
06439015	Taunusstein, Stadt	1 283	1 139	126	15	3
06439016	Waldems	231	206	23	2	—
06439017	Walluf	316	265	41	7	3
<b>06439</b>	<b>Rheingau-Taunus-Kreis</b>	8 333	7 354	818	134	27
06440001	Altenstadt	556	489	53	12	2
06440002	Bad Nauheim, Stadt	1 767	1 568	168	24	7
06440003	Bad Vilbel, Stadt	1 855	1 622	189	39	5
06440004	Büdingen, Stadt	963	853	91	14	5
06440005	Butzbach, Friedrich-Ludwig-Weidig-Stadt	1 102	958	112	28	4
06440006	Echzell	192	170	15	6	1
06440007	Florstadt, Stadt	358	326	30	2	—

## 11.2. Rechtliche Einheiten in Hessen 2024 nach Gemeinden und Größenklassen der abhängig Beschäftigten

Gemeinde- schlüssel	Gemeinde Kreisfreie Stadt Landkreis Regierungsbezirk	Rechtliche Einheiten	davon nach Größenklassen der abhängig Beschäftigten			
		insgesamt	0 bis unter 10	10 bis unter 50	50 bis unter 250	250 oder mehr
06440008	Friedberg (Hessen), Kreisstadt	1 333	1 143	154	30	6
06440009	Gedern, Stadt	321	288	31	2	—
06440010	Glauburg	128	107	20	1	—
06440011	Hirzenhain	92	83	9	—	—
06440012	Karben, Stadt	1 010	896	90	19	5
06440013	Kefenrod	82	74	6	1	1
06440014	Limeshain	229	200	28	1	—
06440015	Münzenberg, Stadt	211	186	21	4	—
06440016	Nidda, Stadt	669	567	82	17	3
06440017	Niddatal, Stadt	345	320	22	3	—
06440018	Ober-Mörlen	273	239	28	6	—
06440019	Ortenberg, Stadt	311	279	27	5	—
06440020	Ranstadt	199	174	20	5	—
06440021	Reichelsheim (Wetterau), Stadt	232	211	16	5	—
06440022	Rockenberg	187	168	17	2	—
06440023	Rosbach v. d. Höhe, Stadt	579	510	60	9	—
06440024	Wölfersheim	425	358	58	8	1
06440025	Wöllstadt	204	185	18	1	—
<b>06440</b>	<b>Wetteraukreis</b>	<b>13 623</b>	<b>11 974</b>	<b>1 365</b>	<b>244</b>	<b>40</b>
<b>064</b>	<b>Reg.-Bez. Darmstadt</b>	<b>192 054</b>	<b>165 486</b>	<b>21 286</b>	<b>4 160</b>	<b>1 122</b>
06531001	Allendorf (Lumda), Stadt	142	125	16	1	—
06531002	Biebertal	366	323	35	8	—
06531003	Buseck	512	449	54	7	2
06531004	Fernwald	331	278	41	11	1
06531005	Gießen, Universitätsstadt	3 757	3 088	526	113	30
06531006	Grünberg, Stadt	574	496	68	9	1
06531007	Heuchelheim	345	296	33	10	6
06531008	Hungen, Stadt	472	400	67	5	—
06531009	Langgöns	496	434	45	14	3
06531010	Laubach, Stadt	333	277	47	7	2
06531011	Lich, Stadt	648	555	76	15	2
06531012	Linden, Stadt	579	522	49	7	1
06531013	Lollar, Stadt	364	314	39	8	3
06531014	Pohlheim, Stadt	665	592	58	14	1
06531015	Rabenau	166	146	18	2	—
06531016	Reiskirchen	382	337	37	4	4
06531017	Staufenberg, Stadt	300	261	34	5	—
06531018	Wettenberg	598	522	56	18	2
<b>06531</b>	<b>Landkreis Gießen</b>	<b>11 030</b>	<b>9 415</b>	<b>1 299</b>	<b>258</b>	<b>58</b>
06532001	Aßlar, Stadt	583	484	82	14	3
06532002	Bischoffen	129	114	14	—	1
06532003	Braunfels, Stadt	430	381	43	5	1
06532004	Breitscheid	177	149	20	8	—
06532005	Dietzhöhlztal	162	139	18	4	1
06532006	Dillenburg, Oranienstadt	848	684	124	30	10

## 11.2. Rechtliche Einheiten in Hessen 2024 nach Gemeinden und Größenklassen der abhängig Beschäftigten

Gemeinde- schlüssel	Gemeinde Kreisfreie Stadt Landkreis Regierungsbezirk	Rechtliche Einheiten	davon nach Größenklassen der abhängig Beschäftigten			
		insgesamt	0 bis unter 10	10 bis unter 50	50 bis unter 250	250 oder mehr
06532007	Driedorf	197	172	18	5	2
06532008	Ehringshausen	302	259	32	10	1
06532009	Eschenburg	309	258	40	11	—
06532010	Greifenstein	214	183	27	4	—
06532011	Haiger, Stadt	807	641	123	36	7
06532012	Herborn, Stadt	898	728	140	21	9
06532013	Hohenahr	196	176	17	3	—
06532014	Hüttenberg	442	378	55	8	1
06532015	Lahnau	308	255	36	15	2
06532016	Leun, Stadt	201	174	23	4	—
06532017	Mittenaar	190	150	36	3	1
06532018	Schöffengrund	247	223	22	2	—
06532019	Siegbach	70	65	4	1	—
06532020	Sinn	280	237	34	9	—
06532021	Solms, Stadt	534	453	71	10	—
06532022	Waldsolms	179	166	13	—	—
06532023	Wetzlar, Stadt	2 510	2 064	355	72	19
<b>06532</b>	<b>Lahn-Dill-Kreis</b>	<b>10 213</b>	<b>8 533</b>	<b>1 347</b>	<b>275</b>	<b>58</b>
06533001	Beselich	233	202	29	2	—
06533002	Brechen	227	200	24	2	1
06533003	Bad Camberg, Stadt	634	540	80	13	1
06533004	Dornburg	356	305	45	6	—
06533005	Elbtal	96	83	13	—	—
06533006	Elz	413	366	38	9	—
06533007	Hadamar, Stadt	513	448	54	8	3
06533008	Hünfelden	381	347	32	2	—
06533009	Limburg a. d. Lahn, Kreisstadt	2 294	1 889	325	63	17
06533010	Löhnberg	171	148	18	5	—
06533011	Mengerskirchen, Marktflecken	229	204	19	4	2
06533012	Merenberg, Marktflecken	153	120	28	5	—
06533013	Runkel, Stadt	355	315	38	2	—
06533014	Selters (Taunus)	196	175	20	1	—
06533015	Villmar, Marktflecken	241	216	22	3	—
06533016	Waldbrunn (Westerwald)	199	176	18	5	—
06533017	Weilburg, Stadt	643	544	79	17	3
06533018	Weilmünster, Marktflecken	339	292	41	6	—
06533019	Weinbach	138	127	10	1	—
<b>06533</b>	<b>Landkreis Limburg-Weilburg</b>	<b>7 811</b>	<b>6 697</b>	<b>933</b>	<b>154</b>	<b>27</b>
06534001	Amöneburg, Stadt	167	150	15	2	—
06534002	Angelburg	126	106	19	1	—
06534003	Bad Endbach	260	221	33	6	—
06534004	Biedenkopf, Stadt	541	435	81	21	4
06534005	Breidenbach	246	190	38	16	2
06534006	Cölbe	217	184	26	7	—
06534007	Dautphetal	402	320	67	14	1

## 11.2. Rechtliche Einheiten in Hessen 2024 nach Gemeinden und Größenklassen der abhängig Beschäftigten

Gemeinde- schlüssel	Gemeinde Kreisfreie Stadt Landkreis Regierungsbezirk	Rechtliche Einheiten	davon nach Größenklassen der abhängig Beschäftigten			
		insgesamt	0 bis unter 10	10 bis unter 50	50 bis unter 250	250 oder mehr
06534008	Ebsdorfergrund	316	275	36	4	1
06534009	Fronhausen	139	121	13	4	1
06534010	Gladenbach, Stadt	479	387	81	11	—
06534011	Kirchhain, Stadt	542	450	82	9	1
06534012	Lahntal	212	183	23	6	—
06534013	Lohra	170	148	20	1	1
06534014	Marburg, Universitätsstadt	2 834	2 268	446	90	30
06534015	Münchhausen	107	97	9	1	—
06534016	Neustadt (Hessen), Stadt	209	178	25	6	—
06534017	Rauschenberg, Stadt	129	117	10	2	—
06534018	Stadtallendorf, Stadt	641	518	98	20	5
06534019	Steffenberg	159	127	24	8	—
06534020	Weimar (Lahn)	272	245	26	1	—
06534021	Wetter (Hessen), Stadt	312	279	29	4	—
06534022	Wohratal	68	60	7	1	—
<b>06534</b>	<b>Landkreis Marburg-Biedenkopf</b>	<b>8 548</b>	<b>7 059</b>	<b>1 208</b>	<b>235</b>	<b>46</b>
06535001	Alsfeld, Stadt	711	572	110	23	6
06535002	Antrifttal	58	52	6	—	—
06535003	Feldatal	87	79	7	1	—
06535004	Freiensteinau	121	104	14	3	—
06535005	Gemünden (Felda)	83	77	5	1	—
06535006	Grebenau, Stadt	88	74	12	2	—
06535007	Grebenhain	205	176	22	7	—
06535008	Herbstein, Stadt	189	162	23	1	3
06535009	Homburg (Ohm), Stadt	256	220	26	9	1
06535010	Kirtorf, Stadt	94	80	13	1	—
06535011	Lauterbach (Hessen), Kreisstadt	569	460	83	24	2
06535012	Lautertal (Vogelsberg)	71	59	10	2	—
06535013	Mücke	343	287	44	12	—
06535014	Romrod, Stadt	94	78	13	3	—
06535015	Schlitz, Stadt	316	267	43	5	1
06535016	Schotten, Stadt	386	333	42	10	1
06535017	Schwalmtal	90	77	12	1	—
06535018	Ulrichstein, Stadt	120	104	15	1	—
06535019	Wartenberg	162	138	20	3	1
<b>06535</b>	<b>Vogelsbergkreis</b>	<b>4 043</b>	<b>3 399</b>	<b>520</b>	<b>109</b>	<b>15</b>
<b>065</b>	<b>Reg.-Bez. Gießen</b>	<b>41 645</b>	<b>35 103</b>	<b>5 307</b>	<b>1 031</b>	<b>204</b>
<b>06611000</b>	<b>Kassel, documenta-Stadt</b>	<b>8 477</b>	<b>6 969</b>	<b>1 169</b>	<b>269</b>	<b>70</b>
06631001	Bad Salzschlirf	113	95	11	6	1
06631002	Burghaun, Marktgemeinde	271	228	36	6	1
06631003	Dipperz	172	144	26	2	—
06631004	Ebersburg	185	155	25	3	2
06631005	Ehrenberg (Rhön)	94	80	13	1	—
06631006	Eichenzell	504	406	77	20	1

## 11.2. Rechtliche Einheiten in Hessen 2024 nach Gemeinden und Größenklassen der abhängig Beschäftigten

Gemeinde- schlüssel	Gemeinde Kreisfreie Stadt Landkreis Regierungsbezirk	Rechtliche Einheiten	davon nach Größenklassen der abhängig Beschäftigten			
		insgesamt	0 bis unter 10	10 bis unter 50	50 bis unter 250	250 oder mehr
06631007	Eiterfeld, Marktgemeinde	307	251	43	12	1
06631008	Flieden	292	246	37	9	—
06631009	Fulda, Stadt	3 303	2 576	545	137	45
06631010	Gersfeld (Rhön), Stadt	287	246	36	5	—
06631011	Großenlütder	330	265	58	5	2
06631012	Hilders, Marktgemeinde	220	195	23	2	—
06631013	Hofbieber	263	227	29	7	—
06631014	Hosenfeld	152	135	16	1	—
06631015	Hünfeld, Konrad-Zuse-Stadt	676	556	97	20	3
06631016	Kalbach	241	200	35	5	1
06631017	Künzell	655	573	68	13	1
06631018	Neuhof	334	272	52	8	2
06631019	Nüsttal	115	100	15	—	—
06631020	Petersberg	563	464	84	13	2
06631021	Poppenhausen (Wasserkuppe)	134	112	18	2	2
06631022	Rasdorf, Point-Alpha-Gemeinde	67	56	7	3	1
06631023	Tann (Rhön), Stadt	167	138	25	3	1
<b>06631</b>	<b>Landkreis Fulda</b>	<b>9 445</b>	<b>7 720</b>	<b>1 376</b>	<b>283</b>	<b>66</b>
06632001	Alheim	146	118	24	4	—
06632002	Bad Hersfeld, Kreisstadt	1 191	968	166	45	12
06632003	Bebra, Stadt	442	356	73	12	1
06632004	Breitenbach a. Herzberg	61	56	4	1	—
06632005	Cornberg	23	22	—	1	—
06632006	Friedewald	108	92	13	2	1
06632007	Hauneck	121	107	8	5	1
06632008	Haunetal	78	69	9	—	—
06632009	Heringen (Werra), Stadt	176	147	22	6	1
06632010	Hohenroda	70	59	8	3	—
06632011	Kirchheim	182	159	14	8	1
06632012	Ludwigsau	132	121	10	1	—
06632013	Nentershausen	79	67	10	1	1
06632014	Neuenstein	102	85	11	4	2
06632015	Niederaula, Marktgemeinde	198	163	26	7	2
06632016	Philippsthal (Werra), Marktgemeinde	121	106	13	1	1
06632017	Ronshausen	61	55	5	1	—
06632018	Rotenburg a. d. Fulda, Stadt	454	382	58	12	2
06632019	Schenklengsfeld	140	123	14	3	—
06632020	Wildeck	137	112	22	3	—
<b>06632</b>	<b>Landkreis Hersfeld-Rotenburg</b>	<b>4 022</b>	<b>3 367</b>	<b>510</b>	<b>120</b>	<b>25</b>
06633001	Ahnatal	265	244	19	2	—
06633002	Bad Karlshafen, Stadt	151	124	21	6	—
06633003	Baunatal, Stadt	877	717	134	22	4
06633004	Breuna	122	109	12	1	—
06633005	Calden	262	221	34	6	1
06633006	Bad Emstal	199	171	23	4	1

## 11.2. Rechtliche Einheiten in Hessen 2024 nach Gemeinden und Größenklassen der abhängig Beschäftigten

Gemeinde- schlüssel	Gemeinde Kreisfreie Stadt Landkreis Regierungsbezirk	Rechtliche Einheiten	davon nach Größenklassen der abhängig Beschäftigten			
		insgesamt	0 bis unter 10	10 bis unter 50	50 bis unter 250	250 oder mehr
06633007	Espenau	149	134	13	2	—
06633008	Fuldabrück	296	250	37	7	2
06633009	Fulda	427	362	61	4	—
06633010	Grebenstein, Stadt	168	148	19	1	—
06633011	Habichtswald	167	149	14	4	—
06633012	Helsa	157	141	14	2	—
06633013	Hofgeismar, Stadt	556	447	88	15	6
06633014	Immenhausen, Stadt	226	192	27	6	1
06633015	Kaufungen, Kunigundengemeinde	501	420	69	10	2
06633016	Liebenau, Stadt	98	88	9	1	—
06633017	Lohfelden	537	443	79	14	1
06633018	Naumburg, Stadt	161	140	20	1	—
06633019	Nieste	45	42	2	1	—
06633020	Niestetal	421	347	56	14	4
06633022	Reinhardshagen	148	130	16	2	—
06633023	Schauenburg	319	285	32	2	—
06633024	Söhrewald	105	92	12	1	—
06633025	Trendelburg, Stadt	149	123	23	3	—
06633026	Vellmar, Stadt	621	535	77	9	—
06633028	Wolfhagen, Hans-Staden-Stadt	521	436	72	12	1
06633029	Zierenberg, Stadt	230	198	31	1	—
06633030	Wesertal	155	126	27	1	1
<b>06633</b>	<b>Landkreis Kassel</b>	<b>8 033</b>	<b>6 814</b>	<b>1 041</b>	<b>154</b>	<b>24</b>
06634001	Borken (Hessen), Stadt	366	320	40	5	1
06634002	Edermünde	205	181	21	2	1
06634003	Felsberg, Stadt	302	260	36	6	—
06634004	Frielendorf, Marktflecken	234	202	26	6	—
06634005	Fritzlar, Dom- und Kaiserstadt	574	475	86	11	2
06634006	Gilserberg	106	92	12	1	1
06634007	Gudensberg, Stadt	309	257	40	7	5
06634008	Guxhagen	215	191	18	4	2
06634009	Homburg (Efze), Reformationsstadt, Kreisstadt	488	399	70	18	1
06634010	Jesberg	73	66	6	1	—
06634011	Knüllwald	159	136	19	3	1
06634012	Körle	123	112	10	1	—
06634013	Malsfeld	124	98	19	6	1
06634014	Melsungen, Stadt	536	426	77	18	15
06634015	Morschen	92	86	4	2	—
06634016	Neuental	96	92	3	1	—
06634017	Neukirchen, Stadt	252	209	38	5	—
06634018	Niedenstein, Stadt	155	138	14	3	—
06634019	Oberaula	104	89	13	2	—
06634020	Ottrau	62	53	7	1	1
06634021	Schrecksbach	99	88	10	1	—
06634022	Schwalmstadt, Konfirmationsstadt	647	540	84	17	6

## 11.2. Rechtliche Einheiten in Hessen 2024 nach Gemeinden und Größenklassen der abhängig Beschäftigten

Gemeinde- schlüssel	Gemeinde Kreisfreie Stadt Landkreis Regierungsbezirk	Rechtliche Einheiten	davon nach Größenklassen der abhängig Beschäftigten			
		insgesamt	0 bis unter 10	10 bis unter 50	50 bis unter 250	250 oder mehr
06634023	Schwarzenborn, Stadt	45	37	6	2	—
06634024	Spangenberg, Liebenbachstadt	210	180	25	4	1
06634025	Wabern	201	167	27	6	1
06634026	Willingshausen	152	132	20	—	—
06634027	Bad Zwesten	161	145	13	2	1
<b>06634</b>	<b>Schwalm-Eder-Kreis</b>	6 090	5 171	744	135	40
06635001	Allendorf (Eder)	230	175	40	7	8
06635002	Bad Arolsen, Stadt	628	498	100	23	7
06635003	Bad Wildungen, Stadt	736	604	106	19	7
06635004	Battenberg (Eder), Stadt	202	173	21	6	2
06635006	Burgwald	194	161	25	6	2
06635007	Diemelsee	163	140	23	—	—
06635008	Diemelstadt, Stadt	201	167	24	8	2
06635009	Edertal, Nationalparkgemeinde	235	206	28	1	—
06635010	Frankenau, Nationalparkstadt	86	77	9	—	—
06635011	Frankenberg (Eder), Philipp-Soldan-Stadt	663	537	101	20	5
06635012	Gemünden (Wohra), Stadt	115	88	24	3	—
06635013	Haina (Kloster)	87	74	11	1	1
06635014	Hatzfeld (Eder), Stadt	92	70	19	2	1
06635015	Korbach, Hansestadt, Kreisstadt	982	788	145	38	11
06635016	Lichtenfels, Stadt	153	131	19	3	—
06635017	Rosenthal, Stadt	70	59	10	1	—
06635018	Twistetal	140	118	20	2	—
06635019	Vöhl, Nationalparkgemeinde	164	144	19	1	—
06635020	Volkmarsen, Stadt	292	243	42	7	—
06635021	Waldeck, Nationalparkstadt	282	241	34	6	1
06635022	Willingen (Upland)	510	405	88	17	—
<b>06635</b>	<b>Landkreis Waldeck-Frankenberg</b>	6 225	5 099	908	171	47
06636001	Bad Sooden-Allendorf, Stadt	313	264	39	9	1
06636002	Berkatal	58	46	10	2	—
06636003	Eschwege, Kreisstadt	845	669	143	26	7
06636004	Großalmerode, Stadt	183	152	26	5	—
06636005	Herleshausen	81	70	11	—	—
06636006	Hessisch Lichtenau, Stadt	414	342	56	14	2
06636007	Meinhard	129	110	18	1	—
06636008	Meißner	103	89	14	—	—
06636009	Neu-Eichenberg	59	55	2	2	—
06636010	Ringgau	99	86	12	1	—
06636011	Sontra, Stadt	237	197	32	8	—
06636012	Waldkappel, Stadt	172	143	27	2	—
06636013	Wanfried, Stadt	153	130	20	3	—
06636014	Wehretal	160	145	13	2	—
06636015	Weißenborn	26	24	2	—	—
06636016	Witzenhausen, Stadt	633	539	79	14	1



### 11.2. Rechtliche Einheiten in Hessen 2024 nach Gemeinden und Größenklassen der abhängig Beschäftigten

Gemeinde- schlüssel	Gemeinde Kreisfreie Stadt Landkreis Regierungsbezirk	Rechtliche Einheiten	davon nach Größenklassen der abhängig Beschäftigten			
		insgesamt	0 bis unter 10	10 bis unter 50	50 bis unter 250	250 oder mehr
<b>06636</b>	<b>Werra-Meißner-Kreis</b>	3 665	3 061	504	89	11
<b>066</b>	<b>Reg.-Bez. Kassel</b>	45 957	38 201	6 252	1 221	283
<b>06</b>	<b>Land Hessen</b>	279 656	238 790	32 845	6 412	1 609

### 12.1. Niederlassungen mit abhängig Beschäftigten in Hessen 2024 nach Gemeinden

Gemeinde- schlüssel	Gemeinde Kreisfreie Stadt Landkreis Regierungsbezirk	Nieder- lassungen	Abhängig Beschäftigte		
		insgesamt	insgesamt	davon	
				SVB <sup>1)</sup>	GB <sup>2)</sup>
<b>06411000</b>	<b>Darmstadt, Wissenschaftsstadt</b>	8 261	125 123	107 007	18 116
<b>06412000</b>	<b>Frankfurt am Main, Stadt</b>	45 828	714 641	630 977	83 664
<b>06413000</b>	<b>Offenbach am Main, Stadt</b>	6 624	65 780	50 652	15 128
<b>06414000</b>	<b>Wiesbaden, Landeshauptstadt</b>	14 951	161 829	133 645	28 184
06431001	Abtsteinach	84	633	455	178
06431002	Bensheim, Stadt	2 500	23 851	19 599	4 253
06431003	Biblis	360	2 475	1 891	584
06431004	Birkenau	424	1 750	1 134	616
06431005	Bürrstadt, Stadt	662	5 461	4 446	1 015
06431006	Einhausen	269	1 272	936	337
06431007	Fürth	520	3 048	2 003	1 045
06431008	Gorxheimertal	148	395	200	196
06431009	Grasellenbach	151	1 134	848	286
06431010	Groß-Rohrheim	149	1 469	1 276	193
06431011	Heppenheim (Bergstraße), Kreisstadt	1 354	12 663	10 217	2 445
06431012	Hirschhorn (Neckar), Stadt	150	1 187	948	239
06431013	Lampertheim, Stadt	1 409	11 207	8 212	2 995
06431014	Lautertal (Odenwald)	321	1 563	997	566
06431015	Lindenfels, Stadt	233	1 184	825	359
06431016	Lorsch, Karolingerstadt	732	5 549	4 114	1 434
06431017	Mörlenbach	485	2 520	1 706	814
06431018	Neckarsteinach, Stadt	193	945	701	244
06431019	Rimbach	407	2 446	1 620	825
06431020	Viernheim, Stadt	1 952	13 633	10 013	3 620
06431021	Wald-Michelbach	507	2 883	2 076	807
06431022	Zwingenberg, Stadt	335	1 394	1 024	371
<b>06431</b>	<b>Landkreis Bergstraße</b>	<b>13 345</b>	<b>98 659</b>	<b>75 239</b>	<b>23 420</b>
06432001	Alsbach-Hähnlein	407	3 014	2 380	634
06432002	Babenhausen, Stadt	728	6 312	5 242	1 069
06432003	Bickenbach	275	1 744	1 376	368
06432004	Dieburg, Stadt	1 002	10 344	8 075	2 269
06432005	Eppertshausen	320	2 229	1 851	378
06432006	Erzhausen	311	1 290	849	442
06432007	Fischbachtal	98	327	179	148
06432008	Griesheim, Stadt	1 240	10 499	7 114	3 385
06432009	Groß-Bieberau, Stadt	240	1 709	1 336	373
06432010	Groß-Umstadt, Stadt	1 028	8 531	6 402	2 129
06432011	Groß-Zimmern	574	4 104	2 635	1 469
06432012	Messel	172	886	570	316
06432013	Modautal	182	1 168	906	261
06432014	Mühltal	619	7 427	6 560	867
06432015	Münster (Hessen)	557	2 751	1 992	759
06432016	Ober-Ramstadt, Stadt	605	5 225	4 393	832
06432017	Otzberg	237	1 171	837	333

### 12.1. Niederlassungen mit abhängig Beschäftigten in Hessen 2024 nach Gemeinden

Gemeinde- schlüssel	Gemeinde Kreisfreie Stadt Landkreis Regierungsbezirk	Nieder- lassungen	Abhängig Beschäftigte		
		insgesamt	insgesamt	davon	
				SVB <sup>1)</sup>	GB <sup>2)</sup>
06432018	Pfungstadt, Stadt	1 104	7 167	5 366	1 800
06432019	Reinheim, Stadt	623	3 063	2 338	726
06432020	Roßdorf	528	3 774	3 048	727
06432021	Schaafheim	375	1 836	1 202	634
06432022	Seeheim-Jugenheim	718	3 471	2 448	1 023
06432023	Weiterstadt, Stadt	1 229	13 099	10 330	2 769
<b>06432</b>	<b>Landkreis Darmstadt-Dieburg</b>	<b>13 172</b>	<b>101 141</b>	<b>77 429</b>	<b>23 712</b>
06433001	Biebesheim am Rhein	288	3 102	2 613	488
06433002	Bischofsheim	463	3 942	2 772	1 169
06433003	Büttelborn	573	3 742	2 927	815
06433004	Gernsheim, Schöfferstadt	505	5 134	4 253	881
06433005	Ginsheim-Gustavsburg, Stadt	615	5 902	4 680	1 222
06433006	Groß-Gerau, Stadt	1 206	12 665	10 525	2 140
06433007	Kelsterbach, Stadt	870	9 996	7 985	2 010
06433008	Mörfelden-Walldorf, Stadt	1 696	14 919	11 267	3 652
06433009	Nauheim	434	2 497	1 458	1 039
06433010	Raunheim, Stadt	639	11 681	10 598	1 084
06433011	Riedstadt, Büchnerstadt	791	6 656	5 330	1 326
06433012	Rüsselsheim am Main, Stadt	2 506	32 476	27 658	4 817
06433013	Stockstadt am Rhein	249	1 820	1 323	497
06433014	Trebur	522	3 037	1 989	1 048
<b>06433</b>	<b>Landkreis Groß-Gerau</b>	<b>11 357</b>	<b>117 565</b>	<b>95 377</b>	<b>22 189</b>
06434001	Bad Homburg v. d. Höhe, Stadt	3 923	39 907	34 621	5 286
06434002	Friedrichsdorf, Philipp-Reis-Stadt	1 318	8 567	7 032	1 535
06434003	Glashütten	273	707	483	224
06434004	Grävenwiesbach	160	906	672	235
06434005	Königstein im Taunus, Stadt	1 301	6 722	5 285	1 438
06434006	Kronberg im Taunus, Stadt	1 194	21 488	19 890	1 598
06434007	Neu-Anspach, Stadt	706	3 870	2 815	1 055
06434008	Oberursel (Taunus), Stadt	2 506	22 675	18 672	4 003
06434009	Schmitten im Taunus	480	1 813	1 264	549
06434010	Steinbach (Taunus), Stadt	456	2 555	1 857	698
06434011	Usingen, Stadt	848	4 225	3 048	1 177
06434012	Wehrheim	495	2 506	1 876	630
06434013	Weilrod	251	925	667	258
<b>06434</b>	<b>Hochtaunuskreis</b>	<b>13 911</b>	<b>116 866</b>	<b>98 181</b>	<b>18 685</b>
06435001	Bad Orb, Stadt	516	3 281	2 316	965
06435002	Bad Soden-Salmünster, Stadt	634	5 476	4 289	1 187
06435003	Biebergemünd	330	3 245	2 722	523
06435004	Birstein	259	1 712	1 180	532
06435005	Brachtal	183	794	516	278
06435006	Bruchköbel, Stadt	928	5 146	3 597	1 550
06435007	Erlensee, Stadt	676	9 929	8 377	1 551
06435008	Flörsbachtal	97	349	235	114

### 12.1. Niederlassungen mit abhängig Beschäftigten in Hessen 2024 nach Gemeinden

Gemeinde- schlüssel	Gemeinde Kreisfreie Stadt Landkreis Regierungsbezirk	Nieder- lassungen	Abhängig Beschäftigte		
		insgesamt	insgesamt	davon	
				SVB <sup>1)</sup>	GB <sup>2)</sup>
06435009	Freigericht	611	3 523	2 297	1 226
06435010	Gelnhausen, Barbarossastadt, Kreisstadt	1 494	17 306	13 093	4 213
06435011	Großkrotzenburg	263	1 325	1 039	286
06435012	Gründau	635	5 322	4 130	1 192
06435013	Hammersbach	241	2 350	1 789	561
06435014	Hanau, Brüder-Grimm-Stadt	4 914	56 604	45 781	10 823
06435015	Hasselroth	291	1 512	1 061	451
06435016	Jossgrund	172	821	525	296
06435017	Langenselbold, Stadt	688	6 471	5 360	1 111
06435018	Linsengericht	385	4 258	3 445	812
06435019	Maintal, Stadt	1 819	11 471	8 865	2 606
06435020	Neuberg	212	709	456	253
06435021	Nidderau, Stadt	885	4 304	3 151	1 153
06435022	Niederdorfelden	166	1 521	1 290	230
06435023	Rodenbach	416	3 020	2 291	729
06435024	Ronneburg	142	609	396	213
06435025	Schlüchtern, Stadt	754	7 711	6 251	1 460
06435026	Schöneck	540	2 435	1 659	776
06435027	Sinntal	325	2 286	1 758	528
06435028	Steinau an der Straße, Brüder-Grimm-Stadt	403	3 526	2 873	653
06435029	Wächtersbach, Stadt	539	4 623	3 623	1 000
<b>06435</b>	<b>Main-Kinzig-Kreis</b>	<b>19 518</b>	<b>171 638</b>	<b>134 366</b>	<b>37 272</b>
06436001	Bad Soden am Taunus, Stadt	1 311	6 012	4 479	1 533
06436002	Eppstein, Stadt	541	2 761	1 976	785
06436003	Eschborn, Stadt	2 485	45 783	42 765	3 017
06436004	Flörsheim am Main, Stadt	905	7 451	5 661	1 790
06436005	Hattersheim am Main, Stadt	1 053	9 909	8 088	1 822
06436006	Hochheim am Main, Stadt	736	5 584	4 118	1 466
06436007	Hofheim am Taunus, Kreisstadt	2 174	17 664	14 100	3 563
06436008	Kelkheim (Taunus), Stadt	1 618	8 137	5 645	2 493
06436009	Kriftel	591	4 344	3 428	916
06436010	Liederbach am Taunus	323	1 976	1 486	490
06436011	Schwalbach am Taunus, Stadt	647	9 247	8 389	858
06436012	Sulzbach (Taunus)	658	7 487	5 930	1 557
<b>06436</b>	<b>Main-Taunus-Kreis</b>	<b>13 042</b>	<b>126 354</b>	<b>106 065</b>	<b>20 290</b>
06437001	Bad König, Stadt	381	3 339	2 434	905
06437003	Brensbach	226	1 581	1 204	377
06437004	Breuberg, Stadt	247	4 488	4 058	430
06437005	Brombachtal	144	660	455	205
06437006	Erbach, Kreisstadt	698	7 062	5 822	1 240
06437007	Fränkisch-Crumbach	153	774	516	258
06437009	Höchst i. Odw.	357	1 960	1 247	713
06437010	Lützelbach	211	913	604	309
06437011	Michelstadt, Stadt	820	7 691	5 339	2 353

### 12.1. Niederlassungen mit abhängig Beschäftigten in Hessen 2024 nach Gemeinden

Gemeinde- schlüssel	Gemeinde Kreisfreie Stadt Landkreis Regierungsbezirk	Nieder- lassungen	Abhängig Beschäftigte		
		insgesamt	insgesamt	davon	
				SVB <sup>1)</sup>	GB <sup>2)</sup>
06437012	Mossautal	128	566	390	175
06437013	Reichelsheim (Odenwald)	417	2 797	2 110	688
06437016	Oberzent, Stadt	441	2 558	1 875	684
<b>06437</b>	<b>Odenwaldkreis</b>	4 223	34 389	26 053	8 336
06438001	Dietzenbach, Kreisstadt	1 650	17 312	12 808	4 504
06438002	Dreieich, Stadt	2 838	21 125	17 583	3 542
06438003	Egelsbach	563	4 882	4 097	785
06438004	Hainburg	647	3 526	2 492	1 035
06438005	Heusenstamm, Stadt	981	7 127	5 611	1 516
06438006	Langen (Hessen), Stadt	1 824	19 040	16 258	2 782
06438007	Mainhausen	465	3 302	2 527	775
06438008	Mühlheim am Main, Stadt	1 305	7 523	5 592	1 931
06438009	Neu-Isenburg, Hugenotten- und Waldenserstadt	2 568	42 217	34 738	7 479
06438010	Obertshausen, Stadt	1 202	11 058	8 141	2 918
06438011	Rodgau, Stadt	2 038	13 981	10 414	3 567
06438012	Rödermark, Stadt	1 549	9 167	6 770	2 396
06438013	Seligenstadt, Einhardstadt	1 286	8 815	6 311	2 505
<b>06438</b>	<b>Landkreis Offenbach</b>	18 916	169 075	133 341	35 734
06439001	Aarbergen	243	1 678	1 158	520
06439002	Bad Schwalbach, Kreisstadt	510	3 258	2 482	777
06439003	Eltville am Rhein, Stadt	998	7 979	6 178	1 802
06439004	Geisenheim, Hochschulstadt	577	4 547	3 299	1 248
06439005	Heidenrod	291	1 305	962	343
06439006	Hohenstein	238	795	549	246
06439007	Hünstetten	458	1 916	1 325	591
06439008	Idstein, Hochschulstadt	1 313	9 618	7 413	2 205
06439009	Kiedrich	176	1 080	813	267
06439010	Lorch, Stadt	141	1 077	781	296
06439011	Niedernhausen	601	2 210	1 529	681
06439012	Oestrich-Winkel, Stadt	548	2 462	1 542	920
06439013	Rüdesheim am Rhein, Stadt	530	4 861	3 869	992
06439014	Schlangenberg	280	1 505	1 032	473
06439015	Taunusstein, Stadt	1 352	9 541	7 338	2 203
06439016	Waldems	234	883	634	249
06439017	Walluf	328	2 852	2 261	591
<b>06439</b>	<b>Rheingau-Taunus-Kreis</b>	8 818	57 565	43 162	14 403
06440001	Altenstadt	586	4 165	3 223	942
06440002	Bad Nauheim, Stadt	1 893	14 590	11 576	3 014
06440003	Bad Vilbel, Stadt	1 977	15 398	11 714	3 685
06440004	Büdingen, Stadt	1 037	7 391	5 742	1 649
06440005	Butzbach, Friedrich-Ludwig-Weidig-Stadt	1 201	9 702	7 635	2 067
06440006	Echzell	203	1 448	1 102	346
06440007	Florstadt, Stadt	385	2 529	1 963	565

### 12.1. Niederlassungen mit abhängig Beschäftigten in Hessen 2024 nach Gemeinden

Gemeinde- schlüssel	Gemeinde Kreisfreie Stadt Landkreis Regierungsbezirk	Nieder- lassungen	Abhängig Beschäftigte		
		insgesamt	insgesamt	davon	
				SVB <sup>1)</sup>	GB <sup>2)</sup>
06440008	Friedberg (Hessen), Kreisstadt	1 502	13 916	11 715	2 202
06440009	Gedern, Stadt	343	2 041	1 490	551
06440010	Glauburg	141	763	547	217
06440011	Hirzenhain	99	704	537	167
06440012	Karben, Stadt	1 090	8 947	7 364	1 584
06440013	Kefenrod	86	606	486	120
06440014	Limeshain	238	1 134	736	398
06440015	Münzenberg, Stadt	220	1 194	809	385
06440016	Nidda, Stadt	744	7 139	5 669	1 469
06440017	Niddatal, Stadt	366	1 400	888	512
06440018	Ober-Mörlen	283	1 681	1 223	458
06440019	Ortenberg, Stadt	327	1 826	1 329	497
06440020	Ranstadt	209	1 626	1 082	545
06440021	Reichelsheim (Wetterau), Stadt	250	1 440	1 035	406
06440022	Rockenberg	198	907	553	354
06440023	Rosbach v. d. Höhe, Stadt	635	5 430	4 648	783
06440024	Wölfersheim	444	3 481	2 715	766
06440025	Wöllstadt	214	816	549	267
<b>06440</b>	<b>Wetteraukreis</b>	14 671	110 275	86 329	23 947
<b>064</b>	<b>Reg.-Bez. Darmstadt</b>	206 637	2 170 900	1 797 821	373 079
06531001	Allendorf (Lumda), Stadt	145	570	388	181
06531002	Biebertal	385	1 888	1 308	580
06531003	Buseck	546	4 190	3 355	835
06531004	Fernwald	349	3 249	2 728	521
06531005	Gießen, Universitätsstadt	4 236	64 004	49 649	14 355
06531006	Grünberg, Stadt	612	4 674	3 527	1 147
06531007	Heuchelheim	375	4 746	4 057	689
06531008	Hungen, Stadt	503	4 033	3 176	857
06531009	Langgöns	534	5 453	4 265	1 189
06531010	Laubach, Stadt	353	3 078	2 456	622
06531011	Lich, Stadt	699	5 410	4 202	1 208
06531012	Linden, Stadt	626	4 326	3 256	1 070
06531013	Lollar, Stadt	407	5 072	4 303	769
06531014	Pohlheim, Stadt	701	5 630	4 420	1 210
06531015	Rabenau	168	724	441	283
06531016	Reiskirchen	423	4 080	3 424	656
06531017	Staufenberg, Stadt	315	1 824	1 196	628
06531018	Wettenberg	624	4 831	3 856	975
<b>06531</b>	<b>Landkreis Gießen</b>	12 001	127 780	100 005	27 775
06532001	Aßlar, Stadt	624	6 366	4 974	1 392
06532002	Bischoffen	135	1 008	778	230
06532003	Braunfels, Stadt	461	2 886	2 060	826
06532004	Breitscheid	184	1 441	1 014	427
06532005	Dietzhöhlztal	178	2 383	1 973	411
06532006	Dillenburg, Oranienstadt	942	13 171	10 941	2 229

### 12.1. Niederlassungen mit abhängig Beschäftigten in Hessen 2024 nach Gemeinden

Gemeinde- schlüssel	Gemeinde Kreisfreie Stadt Landkreis Regierungsbezirk	Nieder- lassungen	Abhängig Beschäftigte		
		insgesamt	insgesamt	davon	
				SVB <sup>1)</sup>	GB <sup>2)</sup>
06532007	Driedorf	214	2 222	1 371	851
06532008	Ehringshausen	324	3 114	2 497	617
06532009	Eschenburg	333	3 374	2 771	603
06532010	Greifenstein	223	1 226	806	420
06532011	Haiger, Stadt	878	11 799	9 683	2 116
06532012	Herborn, Stadt	975	13 629	11 185	2 444
06532013	Hohenahr	204	867	602	265
06532014	Hüttenberg	456	2 858	1 883	975
06532015	Lahnau	322	3 792	3 204	588
06532016	Leun, Stadt	212	1 190	832	358
06532017	Mittenaar	201	1 375	1 012	362
06532018	Schöffengrund	260	1 145	788	357
06532019	Siegbach	75	242	146	96
06532020	Sinn	293	1 936	1 493	443
06532021	Solms, Stadt	561	3 521	2 531	990
06532022	Waldsolms	187	716	453	263
06532023	Wetzlar, Stadt	2 819	36 102	29 208	6 894
<b>06532</b>	<b>Lahn-Dill-Kreis</b>	<b>11 061</b>	<b>116 361</b>	<b>92 206</b>	<b>24 156</b>
06533001	Beselich	252	1 469	1 108	361
06533002	Brechen	243	1 402	963	439
06533003	Bad Camberg, Stadt	692	5 225	4 055	1 170
06533004	Dornburg	381	2 450	1 771	678
06533005	Elbtal	101	720	288	432
06533006	Elz	437	2 495	1 851	645
06533007	Hadamard, Stadt	553	4 576	3 168	1 408
06533008	Hünfelden	398	1 444	923	521
06533009	Limburg a. d. Lahn, Kreisstadt	2 554	31 001	25 590	5 412
06533010	Löhnberg	184	1 238	891	346
06533011	Mengerskirchen, Marktflecken	240	1 935	1 419	516
06533012	Merenberg, Marktflecken	158	1 333	1 013	320
06533013	Runkel, Stadt	377	2 387	1 807	580
06533014	Selters (Taunus)	210	975	654	321
06533015	Villmar, Marktflecken	255	1 116	735	382
06533016	Waldbrunn (Westerwald)	209	1 064	739	325
06533017	Weilburg, Stadt	697	6 868	5 519	1 349
06533018	Weilmünster, Marktflecken	364	2 771	2 133	638
06533019	Weinbach	148	562	384	178
<b>06533</b>	<b>Landkreis Limburg-Weilburg</b>	<b>8 453</b>	<b>71 032</b>	<b>55 011</b>	<b>16 021</b>
06534001	Amöneburg, Stadt	174	709	495	214
06534002	Angelburg	130	666	510	156
06534003	Bad Endbach	275	1 820	1 240	580
06534004	Biedenkopf, Stadt	591	7 160	5 889	1 271
06534005	Breidenbach	259	3 845	3 214	632
06534006	Cölbe	233	2 183	1 652	531
06534007	Dautphetal	430	4 071	3 200	871

### 12.1. Niederlassungen mit abhängig Beschäftigten in Hessen 2024 nach Gemeinden

Gemeinde- schlüssel	Gemeinde Kreisfreie Stadt Landkreis Regierungsbezirk	Nieder- lassungen	Abhängig Beschäftigte		
		insgesamt	insgesamt	davon	
				SVB <sup>1)</sup>	GB <sup>2)</sup>
06534008	Ebsdorfergrund	336	2 002	1 431	572
06534009	Fronhausen	143	1 194	950	244
06534010	Gladenbach, Stadt	515	4 275	3 139	1 136
06534011	Kirchhain, Stadt	588	4 607	3 464	1 142
06534012	Lahntal	231	1 443	993	451
06534013	Lohra	181	1 258	1 003	255
06534014	Marburg, Universitätsstadt	3 098	55 115	44 823	10 292
06534015	Münchhausen	112	486	325	161
06534016	Neustadt (Hessen), Stadt	232	1 522	1 042	481
06534017	Rauschenberg, Stadt	136	744	515	229
06534018	Stadtallendorf, Stadt	712	19 448	16 094	3 354
06534019	Steffenberg	171	1 555	1 163	393
06534020	Weimar (Lahn)	288	1 399	975	424
06534021	Wetter (Hessen), Stadt	328	1 609	1 107	502
06534022	Wohratal	69	506	389	118
<b>06534</b>	<b>Landkreis Marburg-Biedenkopf</b>	<b>9 232</b>	<b>117 617</b>	<b>93 610</b>	<b>24 006</b>
06535001	Alsfeld, Stadt	802	8 566	6 607	1 959
06535002	Antrifttal	60	221	150	71
06535003	Feldatal	90	293	193	101
06535004	Freiensteinau	129	890	666	225
06535005	Gemünden (Felda)	86	400	268	132
06535006	Grebenau, Stadt	95	813	668	145
06535007	Grebenhain	214	1 452	965	487
06535008	Herbstein, Stadt	206	4 385	1 988	2 397
06535009	Homburg (Ohm), Stadt	294	2 991	2 496	495
06535010	Kirtorf, Stadt	96	512	368	144
06535011	Lauterbach (Hessen), Kreisstadt	625	7 564	6 171	1 393
06535012	Lautertal (Vogelsberg)	73	435	335	99
06535013	Mücke	368	3 481	2 640	841
06535014	Romrod, Stadt	98	643	422	221
06535015	Schlitz, Stadt	337	2 603	1 988	615
06535016	Schotten, Stadt	427	3 479	2 692	786
06535017	Schwalmtal	91	498	308	190
06535018	Ulrichstein, Stadt	128	540	368	172
06535019	Wartenberg	170	1 242	969	273
<b>06535</b>	<b>Vogelsbergkreis</b>	<b>4 389</b>	<b>41 007</b>	<b>30 262</b>	<b>10 745</b>
<b>065</b>	<b>Reg.-Bez. Gießen</b>	<b>45 136</b>	<b>473 797</b>	<b>371 094</b>	<b>102 703</b>
<b>06611000</b>	<b>Kassel, documenta-Stadt</b>	<b>9 467</b>	<b>134 814</b>	<b>110 269</b>	<b>24 545</b>
06631001	Bad Salzschlirf	122	1 440	1 141	299
06631002	Burghaun, Marktgemeinde	283	2 097	1 632	465
06631003	Dipperz	176	911	606	306
06631004	Ebersburg	191	1 658	1 307	351
06631005	Ehrenberg (Rhön)	98	508	333	175
06631006	Eichenzell	560	5 484	4 215	1 270



### 12.1. Niederlassungen mit abhängig Beschäftigten in Hessen 2024 nach Gemeinden

Gemeinde- schlüssel	Gemeinde Kreisfreie Stadt Landkreis Regierungsbezirk	Nieder- lassungen	Abhängig Beschäftigte		
		insgesamt	insgesamt	davon	
				SVB <sup>1)</sup>	GB <sup>2)</sup>
06631007	Eiterfeld, Marktgemeinde	328	3 295	2 582	712
06631008	Flieden	312	2 356	1 604	752
06631009	Fulda, Stadt	3 667	63 267	52 296	10 971
06631010	Gersfeld (Rhön), Stadt	301	1 995	1 380	615
06631011	Großenlüder	343	3 076	2 330	747
06631012	Hilders, Marktgemeinde	236	1 264	968	296
06631013	Hofbieber	271	1 682	1 128	555
06631014	Hosenfeld	160	769	517	252
06631015	Hünfeld, Konrad-Zuse-Stadt	742	7 548	6 075	1 473
06631016	Kalbach	257	2 026	1 489	536
06631017	Künzell	694	4 312	3 151	1 161
06631018	Neuhof	363	4 537	3 550	987
06631019	Nüsttal	120	368	226	142
06631020	Petersberg	635	6 157	4 496	1 661
06631021	Poppenhausen (Wasserkuppe)	145	1 512	1 194	318
06631022	Rasdorf, Point-Alpha-Gemeinde	69	630	487	143
06631023	Tann (Rhön), Stadt	176	1 354	1 063	290
<b>06631</b>	<b>Landkreis Fulda</b>	<b>10 249</b>	<b>118 247</b>	<b>93 771</b>	<b>24 476</b>
06632001	Alheim	152	961	724	237
06632002	Bad Hersfeld, Kreisstadt	1 407	22 292	19 002	3 290
06632003	Bebra, Stadt	501	6 922	5 869	1 053
06632004	Breitenbach a. Herzberg	66	268	188	80
06632005	Cornberg	24	91	77	15
06632006	Friedewald	119	2 278	1 977	302
06632007	Hauneck	134	1 263	907	356
06632008	Haunetal	84	360	250	110
06632009	Heringen (Werra), Stadt	196	2 825	2 483	342
06632010	Hohenroda	75	617	409	208
06632011	Kirchheim	208	2 259	1 924	334
06632012	Ludwigsau	147	956	773	183
06632013	Nentershausen	85	512	385	127
06632014	Neuenstein	115	1 918	1 647	270
06632015	Niederaula, Marktgemeinde	219	2 792	2 295	497
06632016	Philippsthal (Werra), Marktgemeinde	145	3 859	3 571	288
06632017	Ronshausen	67	429	300	128
06632018	Rotenburg a. d. Fulda, Stadt	508	4 521	3 500	1 021
06632019	Schenklengsfeld	149	723	453	271
06632020	Wildeck	148	1 158	845	312
<b>06632</b>	<b>Landkreis Hersfeld-Rotenburg</b>	<b>4 549</b>	<b>57 002</b>	<b>47 578</b>	<b>9 424</b>
06633001	Ahnatal	276	1 024	686	338
06633002	Bad Karlshafen, Stadt	156	1 359	1 044	315
06633003	Baunatal, Stadt	1 014	28 211	25 902	2 309
06633004	Breuna	126	763	602	161
06633005	Calden	280	2 684	2 220	463
06633006	Bad Emstal	208	2 286	1 833	453

### 12.1. Niederlassungen mit abhängig Beschäftigten in Hessen 2024 nach Gemeinden

Gemeinde- schlüssel	Gemeinde Kreisfreie Stadt Landkreis Regierungsbezirk	Nieder- lassungen	Abhängig Beschäftigte		
		insgesamt	insgesamt	davon	
				SVB <sup>1)</sup>	GB <sup>2)</sup>
06633007	Espenau	158	679	381	298
06633008	Fuldabrück	332	3 432	2 917	516
06633009	Fulda	455	2 954	2 149	805
06633010	Grebenstein, Stadt	176	755	556	200
06633011	Habichtswald	180	881	613	269
06633012	Helsa	166	970	741	229
06633013	Hofgeismar, Stadt	605	7 077	5 240	1 838
06633014	Immenhausen, Stadt	239	2 016	1 696	320
06633015	Kaufungen, Kunigundengemeinde	549	4 562	3 680	882
06633016	Liebenau, Stadt	104	446	280	166
06633017	Lohfelden	610	7 174	6 053	1 121
06633018	Naumburg, Stadt	169	964	694	270
06633019	Nieste	48	257	143	114
06633020	Niestetal	446	6 207	4 966	1 242
06633022	Reinhardshagen	156	803	561	242
06633023	Schauenburg	335	1 460	973	487
06633024	Söhrewald	109	501	337	165
06633025	Trendelburg, Stadt	154	911	660	251
06633026	Vellmar, Stadt	695	4 365	3 161	1 204
06633028	Wolfhagen, Hans-Staden-Stadt	561	5 233	4 236	997
06633029	Zierenberg, Stadt	253	1 242	893	349
06633030	Wesertal	168	1 548	1 218	330
<b>06633</b>	<b>Landkreis Kassel</b>	<b>8 728</b>	<b>90 764</b>	<b>74 433</b>	<b>16 331</b>
06634001	Borken (Hessen), Stadt	410	2 997	2 404	594
06634002	Edermünde	221	1 338	1 045	292
06634003	Felsberg, Stadt	314	1 818	1 329	489
06634004	Frielendorf, Marktflecken	244	1 618	1 108	510
06634005	Fritzlar, Dom- und Kaiserstadt	662	5 961	4 540	1 420
06634006	Gilserberg	113	851	665	186
06634007	Gudensberg, Stadt	328	2 741	2 177	564
06634008	Guxhagen	230	2 537	2 053	483
06634009	Homberg (Efze), Reformationsstadt, Kreisstadt	551	5 430	4 358	1 071
06634010	Jesberg	77	389	270	118
06634011	Knüllwald	171	1 561	1 212	349
06634012	Körle	132	498	335	162
06634013	Malsfeld	138	2 388	1 946	442
06634014	Melsungen, Stadt	592	15 371	13 235	2 136
06634015	Morschen	97	448	307	141
06634016	Neuental	99	261	153	108
06634017	Neukirchen, Stadt	261	1 850	1 366	484
06634018	Niedenstein, Stadt	162	731	549	183
06634019	Oberaula	111	709	475	234
06634020	Ottrau	63	820	314	506
06634021	Schrecksbach	104	491	334	156
06634022	Schwalmstadt, Konfirmationsstadt	729	11 456	9 667	1 789

### 12.1. Niederlassungen mit abhängig Beschäftigten in Hessen 2024 nach Gemeinden

Gemeinde- schlüssel	Gemeinde Kreisfreie Stadt Landkreis Regierungsbezirk	Nieder- lassungen	Abhängig Beschäftigte		
		insgesamt	insgesamt	davon	
				SVB <sup>1)</sup>	GB <sup>2)</sup>
06634023	Schwarzenborn, Stadt	45	314	210	104
06634024	Spangenberg, Liebenbachstadt	225	2 241	1 872	369
06634025	Wabern	221	1 899	1 478	422
06634026	Willingshausen	154	635	380	255
06634027	Bad Zwesten	172	1 525	1 241	284
<b>06634</b>	<b>Schwalm-Eder-Kreis</b>	6 626	68 875	55 022	13 853
06635001	Allendorf (Eder)	256	7 148	6 598	549
06635002	Bad Arolsen, Stadt	669	8 660	6 972	1 688
06635003	Bad Wildungen, Stadt	824	10 604	8 492	2 113
06635004	Battenberg (Eder), Stadt	213	2 122	1 790	332
06635006	Burgwald	203	2 065	1 675	390
06635007	Diemelsee	172	977	673	304
06635008	Diemelstadt, Stadt	210	2 205	1 904	301
06635009	Edertal, Nationalparkgemeinde	245	1 099	726	373
06635010	Frankenau, Nationalparkstadt	88	313	206	107
06635011	Frankenberg (Eder), Philipp-Soldan-Stadt	748	9 115	7 479	1 636
06635012	Gemünden (Wohra), Stadt	131	1 255	946	309
06635013	Haina (Kloster)	92	1 467	1 283	184
06635014	Hatzfeld (Eder), Stadt	97	1 350	1 079	271
06635015	Korbach, Hansestadt, Kreisstadt	1 093	17 388	14 525	2 862
06635016	Lichtenfels, Stadt	161	924	715	209
06635017	Rosenthal, Stadt	72	418	286	131
06635018	Twistetal	145	850	639	211
06635019	Vöhl, Nationalparkgemeinde	171	940	631	309
06635020	Volkmarsen, Stadt	312	2 349	1 756	593
06635021	Waldeck, Nationalparkstadt	294	2 067	1 531	536
06635022	Willingen (Upland)	530	4 144	2 556	1 588
<b>06635</b>	<b>Landkreis Waldeck-Frankenberg</b>	6 726	77 459	62 463	14 996
06636001	Bad Sooden-Allendorf, Stadt	336	2 694	2 070	624
06636002	Berkatal	60	590	468	123
06636003	Eschwege, Kreisstadt	970	11 832	9 896	1 936
06636004	Großalmerode, Stadt	196	1 398	1 000	399
06636005	Herleshausen	92	688	542	146
06636006	Hessisch Lichtenau, Stadt	448	4 203	3 353	850
06636007	Meinhard	137	816	584	233
06636008	Meißner	107	500	348	152
06636009	Neu-Eichenberg	62	303	231	72
06636010	Ringgau	102	480	378	102
06636011	Sontra, Stadt	261	1 811	1 327	485
06636012	Waldkappel, Stadt	175	1 082	758	324
06636013	Wanfried, Stadt	158	1 045	828	217
06636014	Wehretal	168	829	602	228
06636015	Weißenborn	27	48	27	21
06636016	Witzenhausen, Stadt	690	5 445	4 133	1 311

### 12.1. Niederlassungen mit abhängig Beschäftigten in Hessen 2024 nach Gemeinden

Gemeinde- schlüssel	Gemeinde Kreisfreie Stadt Landkreis Regierungsbezirk	Nieder- lassungen	Abhängig Beschäftigte		
		insgesamt	insgesamt	davon	
				SVB <sup>1)</sup>	GB <sup>2)</sup>
<b>06636</b>	<b>Werra-Meißner-Kreis</b>	3 989	33 764	26 543	7 221
<b>066</b>	<b>Reg.-Bez. Kassel</b>	50 334	580 924	470 079	110 845
<b>06</b>	<b>Land Hessen</b>	302 107	3 225 621	2 638 993	586 627

1) Sozialversicherungspflichtig Beschäftigte. — 2) Geringfügig Beschäftigte.

## 12.2. Niederlassungen in Hessen 2024 nach Gemeinden und Größenklassen der abhängig Beschäftigten

Gemeinde- schlüssel	Gemeinde Kreisfreie Stadt Landkreis Regierungsbezirk	Nieder- lassungen	davon nach Größenklassen der abhängig Beschäftigten			
		insgesamt	0 bis unter 10	10 bis unter 50	50 bis unter 250	250 oder mehr
<b>06411000</b>	<b>Darmstadt, Wissenschaftsstadt</b>	8 261	6 709	1 203	276	73
<b>06412000</b>	<b>Frankfurt am Main, Stadt</b>	45 828	38 146	5 799	1 497	386
<b>06413000</b>	<b>Offenbach am Main, Stadt</b>	6 624	5 635	771	189	29
<b>06414000</b>	<b>Wiesbaden, Landeshauptstadt</b>	14 951	12 655	1 821	381	94
06431001	Abtsteinach	84	69	13	2	—
06431002	Bensheim, Stadt	2 500	2 080	345	62	13
06431003	Biblis	360	327	26	5	2
06431004	Birkenau	424	376	45	3	—
06431005	Bürrstadt, Stadt	662	561	85	12	4
06431006	Einhausen	269	245	22	2	—
06431007	Fürth	520	436	79	5	—
06431008	Gorxheimertal	148	138	10	—	—
06431009	Grasellenbach	151	119	28	4	—
06431010	Groß-Rohrheim	149	120	21	8	—
06431011	Heppenheim (Bergstraße), Kreisstadt	1 354	1 118	193	36	7
06431012	Hirschhorn (Neckar), Stadt	150	120	25	5	—
06431013	Lampertheim, Stadt	1 409	1 194	178	33	4
06431014	Lautertal (Odenwald)	321	277	40	4	—
06431015	Lindenfels, Stadt	233	204	26	3	—
06431016	Lorsch, Karolingerstadt	732	605	105	22	—
06431017	Mörlenbach	485	423	53	9	—
06431018	Neckarsteinach, Stadt	193	166	25	2	—
06431019	Rimbach	407	347	51	9	—
06431020	Viernheim, Stadt	1 952	1 632	271	49	—
06431021	Wald-Michelbach	507	442	53	12	—
06431022	Zwingenberg, Stadt	335	299	29	7	—
<b>06431</b>	<b>Landkreis Bergstraße</b>	13 345	11 298	1 723	294	30
06432001	Alsbach-Hähnlein	407	344	51	11	1
06432002	Babenhausen, Stadt	728	613	99	15	1
06432003	Bickenbach	275	233	34	8	—
06432004	Dieburg, Stadt	1 002	791	176	32	3
06432005	Eppertshausen	320	270	40	9	1
06432006	Erzhausen	311	271	39	1	—
06432007	Fischbachtal	98	90	7	1	—
06432008	Griesheim, Stadt	1 240	1 086	119	33	2
06432009	Groß-Bieberau, Stadt	240	197	38	5	—
06432010	Groß-Umstadt, Stadt	1 028	876	122	27	3
06432011	Groß-Zimmern	574	497	66	9	2
06432012	Messel	172	149	21	2	—
06432013	Modautal	182	159	18	5	—
06432014	Mühltal	619	545	61	9	4
06432015	Münster (Hessen)	557	487	62	8	—
06432016	Ober-Ramstadt, Stadt	605	529	65	9	2
06432017	Otzberg	237	202	33	2	—

## 12.2. Niederlassungen in Hessen 2024 nach Gemeinden und Größenklassen der abhängig Beschäftigten

Gemeinde- schlüssel	Gemeinde Kreisfreie Stadt Landkreis Regierungsbezirk	Nieder- lassungen	davon nach Größenklassen der abhängig Beschäftigten			
		insgesamt	0 bis unter 10	10 bis unter 50	50 bis unter 250	250 oder mehr
06432018	Pfungstadt, Stadt	1 104	921	160	23	—
06432019	Reinheim, Stadt	623	557	60	4	2
06432020	Roßdorf	528	464	53	8	3
06432021	Schaafheim	375	326	44	5	—
06432022	Seeheim-Jugenheim	718	645	59	14	—
06432023	Weiterstadt, Stadt	1 229	988	192	41	8
<b>06432</b>	<b>Landkreis Darmstadt-Dieburg</b>	<b>13 172</b>	<b>11 240</b>	<b>1 619</b>	<b>281</b>	<b>32</b>
06433001	Biebesheim am Rhein	288	240	32	16	—
06433002	Bischofsheim	463	390	58	13	2
06433003	Büttelborn	573	492	70	10	1
06433004	Gernsheim, Schöfferstadt	505	410	77	15	3
06433005	Ginsheim-Gustavsburg, Stadt	615	501	91	20	3
06433006	Groß-Gerau, Stadt	1 206	1 001	161	36	8
06433007	Kelsterbach, Stadt	870	673	158	34	5
06433008	Mörfelden-Walldorf, Stadt	1 696	1 408	232	50	6
06433009	Nauheim	434	388	39	6	1
06433010	Raunheim, Stadt	639	478	111	42	8
06433011	Riedstadt, Büchnerstadt	791	697	81	11	2
06433012	Rüsselsheim am Main, Stadt	2 506	2 098	334	59	15
06433013	Stockstadt am Rhein	249	206	35	8	—
06433014	Trebur	522	451	61	10	—
<b>06433</b>	<b>Landkreis Groß-Gerau</b>	<b>11 357</b>	<b>9 433</b>	<b>1 540</b>	<b>330</b>	<b>54</b>
06434001	Bad Homburg v. d. Höhe, Stadt	3 923	3 385	414	99	25
06434002	Friedrichsdorf, Philipp-Reis-Stadt	1 318	1 168	124	23	3
06434003	Glashütten	273	259	13	1	—
06434004	Grävenwiesbach	160	139	17	4	—
06434005	Königstein im Taunus, Stadt	1 301	1 198	78	23	2
06434006	Kronberg im Taunus, Stadt	1 194	1 038	124	23	9
06434007	Neu-Anspach, Stadt	706	625	64	16	1
06434008	Oberursel (Taunus), Stadt	2 506	2 154	280	57	15
06434009	Schmitten im Taunus	480	439	34	7	—
06434010	Steinbach (Taunus), Stadt	456	399	48	9	—
06434011	Usingen, Stadt	848	743	94	10	1
06434012	Wehrheim	495	438	52	4	1
06434013	Weilrod	251	229	18	4	—
<b>06434</b>	<b>Hochtaunuskreis</b>	<b>13 911</b>	<b>12 214</b>	<b>1 360</b>	<b>280</b>	<b>57</b>
06435001	Bad Orb, Stadt	516	447	61	7	1
06435002	Bad Soden-Salmünster, Stadt	634	516	100	16	2
06435003	Biebergemünd	330	280	42	7	1
06435004	Birstein	259	212	42	5	—
06435005	Brachtal	183	166	15	2	—
06435006	Bruchköbel, Stadt	928	807	107	14	—
06435007	Erlensee, Stadt	676	577	77	14	8
06435008	Flörsbachtal	97	87	10	—	—

## 12.2. Niederlassungen in Hessen 2024 nach Gemeinden und Größenklassen der abhängig Beschäftigten

Gemeinde- schlüssel	Gemeinde Kreisfreie Stadt Landkreis Regierungsbezirk	Nieder- lassungen	davon nach Größenklassen der abhängig Beschäftigten			
		insgesamt	0 bis unter 10	10 bis unter 50	50 bis unter 250	250 oder mehr
06435009	Freigericht	611	518	80	13	—
6435010	Gelnhausen, Barbarossastadt, Kreisstadt	1 494	1 245	205	29	15
06435011	Großkrotzenburg	263	237	22	4	—
06435012	Gründau	635	544	70	17	4
06435013	Hammersbach	241	201	30	9	1
06435014	Hanau, Brüder-Grimm-Stadt	4 914	4 061	686	134	33
06435015	Hasselroth	291	246	39	6	—
06435016	Jossgrund	172	148	22	2	—
06435017	Langenselbold, Stadt	688	556	110	17	5
06435018	Linsengericht	385	330	39	14	2
06435019	Maintal, Stadt	1 819	1 559	227	30	3
06435020	Neuberg	212	194	17	1	—
06435021	Nidderau, Stadt	885	783	89	13	—
06435022	Niederdorfelden	166	141	21	3	1
06435023	Rodenbach	416	381	29	4	2
06435024	Ronneburg	142	127	14	1	—
06435025	Schlüchtern, Stadt	754	620	110	20	4
06435026	Schöneck	540	480	53	6	1
06435027	Sinntal	325	283	36	4	2
06435028	Steinau an der Straße, Brüder-Grimm-Stadt	403	343	50	9	1
06435029	Wächtersbach, Stadt	539	435	88	14	2
<b>06435</b>	<b>Main-Kinzig-Kreis</b>	<b>19 518</b>	<b>16 524</b>	<b>2 491</b>	<b>415</b>	<b>88</b>
06436001	Bad Soden am Taunus, Stadt	1 311	1 172	123	16	—
06436002	Eppstein, Stadt	541	485	44	12	—
06436003	Eschborn, Stadt	2 485	1 982	373	100	30
06436004	Flörsheim am Main, Stadt	905	751	132	19	3
06436005	Hattersheim am Main, Stadt	1 053	906	112	28	7
06436006	Hochheim am Main, Stadt	736	631	89	13	3
06436007	Hofheim am Taunus, Kreisstadt	2 174	1 846	262	58	8
06436008	Kelkheim (Taunus), Stadt	1 618	1 438	156	21	3
06436009	Kriftel	591	506	64	21	—
06436010	Liederbach am Taunus	323	281	34	8	—
06436011	Schwalbach am Taunus, Stadt	647	545	75	18	9
06436012	Sulzbach (Taunus)	658	517	113	25	3
<b>06436</b>	<b>Main-Taunus-Kreis</b>	<b>13 042</b>	<b>11 060</b>	<b>1 577</b>	<b>339</b>	<b>66</b>
06437001	Bad König, Stadt	381	307	64	9	1
06437003	Brensbach	226	190	27	9	—
06437004	Breuberg, Stadt	247	207	33	5	2
06437005	Brombachtal	144	130	12	2	—
06437006	Erbach, Kreisstadt	698	578	101	12	7
06437007	Fränkisch-Crumbach	153	132	19	2	—
06437009	Höchst i. Odw.	357	303	49	5	—
06437010	Lützelbach	211	187	23	1	—
06437011	Michelstadt, Stadt	820	672	117	28	3

## 12.2. Niederlassungen in Hessen 2024 nach Gemeinden und Größenklassen der abhängig Beschäftigten

Gemeinde- schlüssel	Gemeinde Kreisfreie Stadt Landkreis Regierungsbezirk	Nieder- lassungen	davon nach Größenklassen der abhängig Beschäftigten			
		insgesamt	0 bis unter 10	10 bis unter 50	50 bis unter 250	250 oder mehr
06437012	Mossautal	128	114	12	2	—
06437013	Reichelsheim (Odenwald)	417	353	57	6	1
06437016	Oberzent, Stadt	441	375	59	7	—
<b>06437</b>	<b>Odenwaldkreis</b>	4 223	3 548	573	88	14
06438001	Dietzenbach, Kreisstadt	1 650	1 376	214	52	8
06438002	Dreieich, Stadt	2 838	2 485	284	61	8
06438003	Egelsbach	563	481	69	10	3
06438004	Hainburg	647	563	73	11	—
06438005	Heusenstamm, Stadt	981	850	107	21	3
06438006	Langen (Hessen), Stadt	1 824	1 547	208	63	6
06438007	Mainhausen	465	395	57	13	—
06438008	Mühlheim am Main, Stadt	1 305	1 133	153	17	2
06438009	Neu-Isenburg, Hugenotten- und Waldenserstadt	2 568	2 109	323	108	28
06438010	Obertshausen, Stadt	1 202	1 016	153	27	6
06438011	Rodgau, Stadt	2 038	1 750	241	44	3
06438012	Rödermark, Stadt	1 549	1 351	171	24	3
06438013	Seligenstadt, Einhardstadt	1 286	1 091	175	15	5
<b>06438</b>	<b>Landkreis Offenbach</b>	18 916	16 147	2 228	466	75
06439001	Aarbergen	243	211	26	6	—
06439002	Bad Schwalbach, Kreisstadt	510	453	44	12	1
06439003	Eltville am Rhein, Stadt	998	835	137	23	3
06439004	Geisenheim, Hochschulstadt	577	498	60	18	1
06439005	Heidenrod	291	264	21	6	—
06439006	Hohenstein	238	220	16	2	—
06439007	Hünstetten	458	410	44	4	—
06439008	Idstein, Hochschulstadt	1 313	1 115	159	36	3
06439009	Kiedrich	176	152	21	2	1
06439010	Lorch, Stadt	141	121	15	5	—
06439011	Niedernhausen	601	543	53	5	—
06439012	Oestrich-Winkel, Stadt	548	484	55	9	—
06439013	Rüdesheim am Rhein, Stadt	530	443	78	5	4
06439014	Schlangenbad	280	256	17	7	—
06439015	Taunusstein, Stadt	1 352	1 180	149	20	3
06439016	Waldems	234	211	21	2	—
06439017	Walluf	328	271	45	10	2
<b>06439</b>	<b>Rheingau-Taunus-Kreis</b>	8 818	7 667	961	172	18
06440001	Altenstadt	586	511	60	14	1
06440002	Bad Nauheim, Stadt	1 893	1 642	203	40	8
06440003	Bad Vilbel, Stadt	1 977	1 710	214	49	4
06440004	Büdingen, Stadt	1 037	896	118	20	3
06440005	Butzbach, Friedrich-Ludwig-Weidig-Stadt	1 201	1 017	142	39	3
06440006	Echzell	203	176	21	5	1
06440007	Florstadt, Stadt	385	337	41	5	2



## 12.2. Niederlassungen in Hessen 2024 nach Gemeinden und Größenklassen der abhängig Beschäftigten

Gemeinde- schlüssel	Gemeinde Kreisfreie Stadt Landkreis Regierungsbezirk	Nieder- lassungen	davon nach Größenklassen der abhängig Beschäftigten			
		insgesamt	0 bis unter 10	10 bis unter 50	50 bis unter 250	250 oder mehr
06440008	Friedberg (Hessen), Kreisstadt	1 502	1 248	199	49	6
06440009	Gedern, Stadt	343	300	38	5	—
06440010	Glauburg	141	114	26	1	—
06440011	Hirzenhain	99	86	10	3	—
06440012	Karben, Stadt	1 090	955	106	25	4
06440013	Kefenrod	86	76	8	2	—
06440014	Limeshain	238	203	33	2	—
06440015	Münzenberg, Stadt	220	189	26	5	—
06440016	Nidda, Stadt	744	609	109	23	3
06440017	Niddatal, Stadt	366	337	24	5	—
06440018	Ober-Mörlen	283	244	33	6	—
06440019	Ortenberg, Stadt	327	290	31	6	—
06440020	Ranstadt	209	182	22	5	—
06440021	Reichelsheim (Wetterau), Stadt	250	223	20	7	—
06440022	Rockenberg	198	178	18	2	—
06440023	Rosbach v. d. Höhe, Stadt	635	537	82	15	1
06440024	Wölfersheim	444	368	67	7	2
06440025	Wöllstadt	214	193	20	1	—
<b>06440</b>	<b>Wetteraukreis</b>	14 671	12 621	1 671	341	38
<b>064</b>	<b>Reg.-Bez. Darmstadt</b>	206 637	174 897	25 337	5 349	1 054
06531001	Allendorf (Lumda), Stadt	145	127	17	1	—
06531002	Biebertal	385	338	40	7	—
06531003	Buseck	546	472	61	10	3
06531004	Fernwald	349	288	49	11	1
06531005	Gießen, Universitätsstadt	4 236	3 362	691	153	30
06531006	Grünberg, Stadt	612	518	79	14	1
06531007	Heuchelheim	375	310	48	13	4
06531008	Hungen, Stadt	503	420	73	9	1
06531009	Langgöns	534	456	55	19	4
06531010	Laubach, Stadt	353	287	55	9	2
06531011	Lich, Stadt	699	591	87	20	1
06531012	Linden, Stadt	626	549	65	11	1
06531013	Lollar, Stadt	407	343	48	13	3
06531014	Pohlheim, Stadt	701	615	68	17	1
06531015	Rabenau	168	146	20	2	—
06531016	Reiskirchen	423	364	49	6	4
06531017	Staufenberg, Stadt	315	266	42	7	—
06531018	Wettenberg	624	536	68	19	1
<b>06531</b>	<b>Landkreis Gießen</b>	12 001	9 988	1 615	341	57
06532001	Aßlar, Stadt	624	514	92	15	3
06532002	Bischoffen	135	119	14	1	1
06532003	Braunfels, Stadt	461	399	55	6	1
06532004	Breitscheid	184	154	22	8	—
06532005	Dietzhöhlztal	178	146	24	7	1
06532006	Dillenburg, Oranienstadt	942	732	165	37	8

## 12.2. Niederlassungen in Hessen 2024 nach Gemeinden und Größenklassen der abhängig Beschäftigten

Gemeinde- schlüssel	Gemeinde Kreisfreie Stadt Landkreis Regierungsbezirk	Nieder- lassungen	davon nach Größenklassen der abhängig Beschäftigten			
		insgesamt	0 bis unter 10	10 bis unter 50	50 bis unter 250	250 oder mehr
06532007	Driedorf	214	182	24	6	2
06532008	Ehringshausen	324	271	42	10	1
06532009	Eschenburg	333	268	52	12	1
06532010	Greifenstein	223	190	29	4	—
06532011	Haiger, Stadt	878	683	141	47	7
06532012	Herborn, Stadt	975	772	167	27	9
06532013	Hohenahr	204	182	19	3	—
06532014	Hüttenberg	456	387	58	10	1
06532015	Lahnau	322	266	38	16	2
06532016	Leun, Stadt	212	183	25	4	—
06532017	Mittenaar	201	161	36	4	—
06532018	Schöffengrund	260	229	28	3	—
06532019	Siegbach	75	69	5	1	—
06532020	Sinn	293	248	36	9	—
06532021	Solms, Stadt	561	470	79	12	—
06532022	Waldsolms	187	170	16	1	—
06532023	Wetzlar, Stadt	2 819	2 239	454	105	21
<b>06532</b>	<b>Lahn-Dill-Kreis</b>	<b>11 061</b>	<b>9 034</b>	<b>1 621</b>	<b>348</b>	<b>58</b>
06533001	Beselich	252	213	37	2	—
06533002	Brechen	243	209	30	4	—
06533003	Bad Camberg, Stadt	692	569	104	18	1
06533004	Dornburg	381	323	51	7	—
06533005	Elbtal	101	86	14	1	—
06533006	Elz	437	383	42	12	—
06533007	Hadamar, Stadt	553	473	67	11	2
06533008	Hünfelden	398	359	35	4	—
06533009	Limburg a. d. Lahn, Kreisstadt	2 554	2 030	416	93	15
06533010	Löhnberg	184	157	21	6	—
06533011	Mengerskirchen, Marktflecken	240	211	22	5	2
06533012	Merenberg, Marktflecken	158	123	30	5	—
06533013	Runkel, Stadt	377	323	47	6	1
06533014	Selters (Taunus)	210	184	22	4	—
06533015	Villmar, Marktflecken	255	224	28	3	—
06533016	Waldbrunn (Westerwald)	209	184	20	5	—
06533017	Weilburg, Stadt	697	575	100	19	3
06533018	Weilmünster, Marktflecken	364	303	52	8	1
06533019	Weinbach	148	136	11	1	—
<b>06533</b>	<b>Landkreis Limburg-Weilburg</b>	<b>8 453</b>	<b>7 065</b>	<b>1 149</b>	<b>214</b>	<b>25</b>
06534001	Amöneburg, Stadt	174	156	17	1	—
06534002	Angelburg	130	108	21	1	—
06534003	Bad Endbach	275	232	37	6	—
06534004	Biedenkopf, Stadt	591	468	92	28	3
06534005	Breidenbach	259	199	44	14	2
06534006	Cölbe	233	195	30	8	—
06534007	Dautphetal	430	338	76	15	1

## 12.2. Niederlassungen in Hessen 2024 nach Gemeinden und Größenklassen der abhängig Beschäftigten

Gemeinde- schlüssel	Gemeinde Kreisfreie Stadt Landkreis Regierungsbezirk	Nieder- lassungen	davon nach Größenklassen der abhängig Beschäftigten			
		insgesamt	0 bis unter 10	10 bis unter 50	50 bis unter 250	250 oder mehr
06534008	Ebsdorfergrund	336	285	46	4	1
06534009	Fronhausen	143	124	15	3	1
06534010	Gladenbach, Stadt	515	406	94	15	—
06534011	Kirchhain, Stadt	588	476	97	14	1
06534012	Lahntal	231	196	29	6	—
06534013	Lohra	181	157	22	1	1
06534014	Marburg, Universitätsstadt	3 098	2 431	513	118	36
06534015	Münchhausen	112	101	10	1	—
06534016	Neustadt (Hessen), Stadt	232	193	34	5	—
06534017	Rauschenberg, Stadt	136	122	11	3	—
06534018	Stadtallendorf, Stadt	712	561	122	23	6
06534019	Steffenberg	171	134	29	8	—
06534020	Weimar (Lahn)	288	257	27	4	—
06534021	Wetter (Hessen), Stadt	328	289	34	5	—
06534022	Wohratal	69	60	7	2	—
<b>06534</b>	<b>Landkreis Marburg-Biedenkopf</b>	<b>9 232</b>	<b>7 488</b>	<b>1 407</b>	<b>285</b>	<b>52</b>
06535001	Alsfeld, Stadt	802	616	147	36	3
06535002	Antrifttal	60	54	6	—	—
06535003	Feldatal	90	82	7	1	—
06535004	Freiensteinau	129	108	16	5	—
06535005	Gemünden (Felda)	86	78	7	1	—
06535006	Grebenau, Stadt	95	77	16	2	—
06535007	Grebenhain	214	182	26	6	—
06535008	Herbstein, Stadt	206	176	26	1	3
06535009	Homburg (Ohm), Stadt	294	242	41	10	1
06535010	Kirtorf, Stadt	96	82	13	1	—
06535011	Lauterbach (Hessen), Kreisstadt	625	488	104	31	2
06535012	Lautertal (Vogelsberg)	73	61	10	2	—
06535013	Mücke	368	301	52	13	2
06535014	Romrod, Stadt	98	82	13	3	—
06535015	Schlitz, Stadt	337	281	48	7	1
06535016	Schotten, Stadt	427	363	49	14	1
06535017	Schwalmtal	91	76	14	1	—
06535018	Ulrichstein, Stadt	128	110	16	2	—
06535019	Wartenberg	170	144	22	3	1
<b>06535</b>	<b>Vogelsbergkreis</b>	<b>4 389</b>	<b>3 603</b>	<b>633</b>	<b>139</b>	<b>14</b>
<b>065</b>	<b>Reg.-Bez. Gießen</b>	<b>45 136</b>	<b>37 178</b>	<b>6 425</b>	<b>1 327</b>	<b>206</b>
<b>06611000</b>	<b>Kassel, documenta-Stadt</b>	<b>9 467</b>	<b>7 500</b>	<b>1 502</b>	<b>393</b>	<b>72</b>
06631001	Bad Salzschlirf	122	100	13	9	—
06631002	Burghaun, Marktgemeinde	283	235	40	7	1
06631003	Dipperz	176	148	27	1	—
06631004	Ebersburg	191	160	26	4	1
06631005	Ehrenberg (Rhön)	98	80	16	2	—
06631006	Eichenzell	560	441	93	24	2

## 12.2. Niederlassungen in Hessen 2024 nach Gemeinden und Größenklassen der abhängig Beschäftigten

Gemeinde- schlüssel	Gemeinde Kreisfreie Stadt Landkreis Regierungsbezirk	Nieder- lassungen	davon nach Größenklassen der abhängig Beschäftigten			
		insgesamt	0 bis unter 10	10 bis unter 50	50 bis unter 250	250 oder mehr
06631007	Eiterfeld, Marktgemeinde	328	265	49	13	1
06631008	Flieden	312	254	47	11	—
06631009	Fulda, Stadt	3 667	2 795	654	179	39
06631010	Gersfeld (Rhön), Stadt	301	253	42	6	—
06631011	Großenlütder	343	269	66	6	2
06631012	Hilders, Marktgemeinde	236	203	30	3	—
06631013	Hofbieber	271	231	33	7	—
06631014	Hosenfeld	160	139	19	2	—
06631015	Hünfeld, Konrad-Zuse-Stadt	742	597	114	28	3
06631016	Kalbach	257	210	41	6	—
06631017	Künzell	694	600	77	16	1
06631018	Neuhof	363	291	61	9	2
06631019	Nüsttal	120	106	14	—	—
06631020	Petersberg	635	505	112	16	2
06631021	Poppenhausen (Wasserkuppe)	145	116	26	2	1
06631022	Rasdorf, Point-Alpha-Gemeinde	69	59	8	1	1
06631023	Tann (Rhön), Stadt	176	143	30	2	1
<b>06631</b>	<b>Landkreis Fulda</b>	<b>10 249</b>	<b>8 200</b>	<b>1 638</b>	<b>354</b>	<b>57</b>
06632001	Alheim	152	123	26	3	—
06632002	Bad Hersfeld, Kreisstadt	1 407	1 080	247	71	9
06632003	Bebra, Stadt	501	383	95	20	3
06632004	Breitenbach a. Herzberg	66	60	5	1	—
06632005	Cornberg	24	23	—	1	—
06632006	Friedewald	119	98	16	3	2
06632007	Hauneck	134	117	10	7	—
06632008	Haunetal	84	74	10	—	—
06632009	Heringen (Werra), Stadt	196	157	29	7	3
06632010	Hohenroda	75	62	9	4	—
06632011	Kirchheim	208	172	28	7	1
06632012	Ludwigsau	147	130	14	3	—
06632013	Nentershausen	85	73	10	2	—
06632014	Neuenstein	115	93	15	6	1
06632015	Niederaula, Marktgemeinde	219	170	38	9	2
06632016	Philippsthal (Werra), Marktgemeinde	145	118	23	3	1
06632017	Ronshausen	67	58	8	1	—
06632018	Rotenburg a. d. Fulda, Stadt	508	419	71	16	2
06632019	Schenklengsfeld	149	129	19	1	—
06632020	Wildeck	148	119	24	5	—
<b>06632</b>	<b>Landkreis Hersfeld-Rotenburg</b>	<b>4 549</b>	<b>3 658</b>	<b>697</b>	<b>170</b>	<b>24</b>
06633001	Ahnatal	276	254	19	3	—
06633002	Bad Karlshafen, Stadt	156	127	25	4	—
06633003	Baunatal, Stadt	1 014	800	175	31	8
06633004	Breuna	126	113	11	2	—
06633005	Calden	280	229	42	8	1
06633006	Bad Emstal	208	174	28	5	1

## 12.2. Niederlassungen in Hessen 2024 nach Gemeinden und Größenklassen der abhängig Beschäftigten

Gemeinde- schlüssel	Gemeinde Kreisfreie Stadt Landkreis Regierungsbezirk	Nieder- lassungen	davon nach Größenklassen der abhängig Beschäftigten			
		insgesamt	0 bis unter 10	10 bis unter 50	50 bis unter 250	250 oder mehr
06633007	Espenau	158	142	14	2	—
06633008	Fuldabrück	332	271	48	11	2
06633009	Fulda	455	379	69	7	—
06633010	Grebenstein, Stadt	176	155	20	1	—
06633011	Habichtswald	180	158	18	4	—
06633012	Helsa	166	145	17	4	—
06633013	Hofgeismar, Stadt	605	481	104	15	5
06633014	Immenhausen, Stadt	239	199	32	8	—
06633015	Kaufungen, Kunigundengemeinde	549	451	80	17	1
06633016	Liebenau, Stadt	104	94	9	1	—
06633017	Lohfelden	610	477	106	26	1
06633018	Naumburg, Stadt	169	142	24	3	—
06633019	Nieste	48	44	3	1	—
06633020	Niestetal	446	355	70	19	2
06633022	Reinhardshagen	156	133	21	2	—
06633023	Schauenburg	335	298	34	3	—
06633024	Söhrewald	109	96	12	1	—
06633025	Trendelburg, Stadt	154	127	24	3	—
06633026	Vellmar, Stadt	695	585	96	14	—
06633028	Wolfhagen, Hans-Staden-Stadt	561	458	85	16	2
06633029	Zierenberg, Stadt	253	215	36	2	—
06633030	Wesertal	168	134	30	3	1
<b>06633</b>	<b>Landkreis Kassel</b>	<b>8 728</b>	<b>7 236</b>	<b>1 252</b>	<b>216</b>	<b>24</b>
06634001	Borken (Hessen), Stadt	410	350	52	7	1
06634002	Edermünde	221	189	28	4	—
06634003	Felsberg, Stadt	314	268	41	5	—
06634004	Frielendorf, Marktflecken	244	211	27	6	—
06634005	Fritzlar, Dom- und Kaiserstadt	662	530	115	16	1
06634006	Gilsberg	113	96	15	2	—
06634007	Gudensberg, Stadt	328	272	49	6	1
06634008	Guxhagen	230	203	21	4	2
06634009	Homburg (Efze), Reformationsstadt, Kreisstadt	551	438	89	23	1
06634010	Jesberg	77	69	7	1	—
06634011	Knüllwald	171	143	21	6	1
06634012	Körle	132	119	12	1	—
06634013	Malsfeld	138	103	24	9	2
06634014	Melsungen, Stadt	592	469	91	23	9
06634015	Morschen	97	90	4	3	—
06634016	Neuental	99	95	4	—	—
06634017	Neukirchen, Stadt	261	214	42	5	—
06634018	Niedenstein, Stadt	162	143	16	3	—
06634019	Oberaula	111	94	15	2	—
06634020	Ottrau	63	54	7	1	1
06634021	Schrecksbach	104	91	12	1	—
06634022	Schwalmstadt, Konfirmationsstadt	729	585	110	27	7

## 12.2. Niederlassungen in Hessen 2024 nach Gemeinden und Größenklassen der abhängig Beschäftigten

Gemeinde- schlüssel	Gemeinde Kreisfreie Stadt Landkreis Regierungsbezirk	Nieder- lassungen	davon nach Größenklassen der abhängig Beschäftigten			
		insgesamt	0 bis unter 10	10 bis unter 50	50 bis unter 250	250 oder mehr
06634023	Schwarzenborn, Stadt	45	36	8	1	—
06634024	Spangenberg, Liebenbachstadt	225	190	29	4	2
06634025	Wabern	221	177	34	9	1
06634026	Willingshausen	154	133	21	—	—
06634027	Bad Zwesten	172	153	15	3	1
<b>06634</b>	<b>Schwalm-Eder-Kreis</b>	6 626	5 515	909	172	30
06635001	Allendorf (Eder)	256	191	50	7	8
06635002	Bad Arolsen, Stadt	669	530	112	19	8
06635003	Bad Wildungen, Stadt	824	652	133	32	7
06635004	Battenberg (Eder), Stadt	213	181	24	7	1
06635006	Burgwald	203	166	27	9	1
06635007	Diemelsee	172	145	24	3	—
06635008	Diemelstadt, Stadt	210	172	28	8	2
06635009	Edertal, Nationalparkgemeinde	245	214	27	4	—
06635010	Frankenau, Nationalparkstadt	88	80	8	—	—
06635011	Frankenberg (Eder), Philipp-Soldan-Stadt	748	580	139	24	5
06635012	Gemünden (Wohra), Stadt	131	100	26	5	—
06635013	Haina (Kloster)	92	77	12	2	1
06635014	Hatzfeld (Eder), Stadt	97	75	19	2	1
06635015	Korbach, Hansestadt, Kreisstadt	1 093	847	185	50	11
06635016	Lichtenfels, Stadt	161	139	19	3	—
06635017	Rosenthal, Stadt	72	61	10	1	—
06635018	Twistetal	145	122	21	2	—
06635019	Vöhl, Nationalparkgemeinde	171	146	23	2	—
06635020	Volkmarsen, Stadt	312	256	46	10	—
06635021	Waldeck, Nationalparkstadt	294	251	36	7	—
06635022	Willingen (Upland)	530	425	90	15	—
<b>06635</b>	<b>Landkreis Waldeck-Frankenberg</b>	6 726	5 410	1 059	212	45
06636001	Bad Sooden-Allendorf, Stadt	336	276	48	11	1
06636002	Berkatal	60	48	10	2	—
06636003	Eschwege, Kreisstadt	970	750	181	32	7
06636004	Großalmerode, Stadt	196	162	27	7	—
06636005	Herleshausen	92	75	15	2	—
06636006	Hessisch Lichtenau, Stadt	448	360	71	15	2
06636007	Meinhard	137	116	19	2	—
06636008	Meißner	107	91	16	—	—
06636009	Neu-Eichenberg	62	57	3	2	—
06636010	Ringgau	102	88	13	1	—
06636011	Sontra, Stadt	261	214	38	9	—
06636012	Waldkappel, Stadt	175	145	28	2	—
06636013	Wanfried, Stadt	158	132	23	3	—
06636014	Wehretal	168	149	17	2	—
06636015	Weißenborn	27	25	2	—	—
06636016	Witzenhausen, Stadt	690	580	90	19	1

## 12.2. Niederlassungen in Hessen 2024 nach Gemeinden und Größenklassen der abhängig Beschäftigten

Gemeinde- schlüssel	Gemeinde Kreisfreie Stadt Landkreis Regierungsbezirk	Nieder- lassungen	davon nach Größenklassen der abhängig Beschäftigten			
		insgesamt	0 bis unter 10	10 bis unter 50	50 bis unter 250	250 oder mehr
<b>06636</b>	<b>Werra-Meißner-Kreis</b>	3 989	3 268	601	109	11
<b>066</b>	<b>Reg.-Bez. Kassel</b>	50 334	40 787	7 658	1 626	263
<b>06</b>	<b>Land Hessen</b>	302 107	252 862	39 420	8 302	1 523

## **Gliederung der Klassifikation der Wirtschaftszweige, Ausgabe 2008 (WZ 2008)**

Abschnitt A	Land- und Forstwirtschaft, Fischerei
Abschnitt B	Bergbau und Gewinnung von Steinen und Erden
Abschnitt C	Verarbeitendes Gewerbe
Abschnitt D	Energieversorgung
Abschnitt E	Wasserversorgung; Abwasser- und Abfallentsorgung und Beseitigung von Umweltverschmutzungen
Abschnitt F	Baugewerbe
Abschnitt G	Handel; Instandhaltung und Reparatur von Kraftfahrzeugen
Abschnitt H	Verkehr und Lagerei
Abschnitt I	Gastgewerbe
Abschnitt J	Information und Kommunikation
Abschnitt K	Erbringung von Finanz- und Versicherungsdienstleistungen
Abschnitt L	Grundstücks- und Wohnungswesen
Abschnitt M	Erbringung von freiberuflichen, wissenschaftlichen und technischen Dienstleistungen
Abschnitt N	Erbringung von sonstigen wirtschaftlichen Dienstleistungen
Abschnitt O	Öffentliche Verwaltung, Verteidigung; Sozialversicherung
Abschnitt P	Erziehung und Unterricht
Abschnitt Q	Gesundheits- und Sozialwesen
Abschnitt R	Kunst, Unterhaltung und Erholung
Abschnitt S	Erbringung von sonstigen Dienstleistungen
Abschnitt T	Private Haushalte mit Hauspersonal; Herstellung von Waren und Erbringung von Dienstleistungen durch private Haushalte für den Eigenbedarf ohne ausgeprägten Schwerpunkt
Abschnitt U	Exterritoriale Organisationen und Körperschaften