



Statistischer Bericht



Kennziffer: B III 1, B III 11 - j/WS 2024/2025

Januar 2026

Studierende und Gasthörerinnen
und Gasthörer an den Hochschulen
in Hessen im Wintersemester 2024/2025

Hessisches Statistisches Landesamt, Wiesbaden

Impressum

Dienstgebäude: Rheinstraße 35/37, 65185 Wiesbaden

Briefadresse: 65175 Wiesbaden

Kontakt für Fragen und Anregungen zu diesem Bericht

Peter Bonk 0611 3802-319

Daniel Ott 0611 3802-314

E-Mail hochschulstatistik@statistik.hessen.de

Internet <https://statistik.hessen.de>

Copyright

© Hessisches Statistisches Landesamt, Wiesbaden, 2026

Vervielfältigung und Verbreitung, auch auszugsweise, mit Quellenangabe gestattet.

Allgemeine Geschäftsbedingungen

Die Allgemeinen Geschäftsbedingungen sind abrufbar unter:

<https://statistik.hessen.de/ueber-uns/datenanfragen-und-services>

Zeichenerklärungen

- = genau Null (nichts vorhanden) bzw. keine Veränderung eingetreten
- 0 = Zahlenwert ungleich Null, Betrag jedoch kleiner als die Hälfte von 1 in der letzten besetzten Stelle
- = Zahlenwert unbekannt oder geheim zu halten
- ... = Zahlenwert lag bei Redaktionsschluss noch nicht vor
- () = Aussagewert eingeschränkt, da der Zahlenwert statistisch unsicher ist
- / = keine Angabe, da Zahlenwert nicht sicher genug
- x = Tabellenfeld gesperrt, weil Aussage nicht sinnvoll
(oder bei Veränderungsraten ist die Ausgangszahl kleiner als 100)
- D = Durchschnitt
- s = geschätzte Zahl
- p = vorläufige Zahl
- r = berichtigte Zahl

Aus Gründen der Übersichtlichkeit sind nur negative Veränderungsraten und Salden mit einem Vorzeichen versehen. Positive Veränderungsraten und Salden sind ohne Vorzeichen. Im Allgemeinen ist ohne Rücksicht auf die Endsumme auf- bzw. abgerundet worden. Das Ergebnis der Summierung der Einzelzahlen kann deshalb geringfügig von der Endsumme abweichen.

Inhalt

I. Grundlagen und Methoden

Vorbemerkung	3
1. Rechtsgrundlagen	3
2. Erhebungsverfahren und Aufbereitungsmethoden	3
3. Erläuterung der Begriffe	3
4. Abkürzungsverzeichnis	6

II. Abbildungen

1. Hochschulen in Hessen im Wintersemester 2024/2025 nach Hochschulart und Standort	7
2. Studierende in Hessen in den Wintersemestern 2004/2005 bis 2024/2025	8
3. Studierende an Universitäten in Hessen in den Wintersemestern 2004/2005 bis 2024/2025	8
4. Studierende an Fachhochschulen (ohne Verwaltungsfachhochschulen) in Hessen in den Wintersemestern 2004/2005 bis 2024/2025	8
5. Studierende in Hessen in den Wintersemestern 2004/2005 bis 2024/2025 nach Fächergruppen	9
6. Studierende sowie Studienanfängerinnen und Studienanfänger in Hessen in den Wintersemestern 1984/1985 bis 2024/2025	10
7. Studierende in Hessen im Wintersemester 2024/2025 nach Hochschularten	10
8. Studierende in Hessen im Wintersemester 2024/2025 nach Fächergruppen und ausgewählten Hochschularten	11
9. Deutsche und nichtdeutsche Studierende in Hessen im Wintersemester 2024/2025 nach Hochschularten und Geschlecht	12
10. Studienanfängerinnen und Studienanfänger (im ersten Hochschulsemester) in Hessen nach Geschlecht in den zehn am stärksten besetzten Studienbereichen a) im Wintersemester 2024/2025 b) im Wintersemester 2023/2024 c) im Wintersemester 2014/2015	13
11. Gasthörerinnen und Gasthörer in Hessen im Wintersemester 2024/2025 nach Altersgruppen	49

III. Tabellenteil

Studierende, Studienanfängerinnen und Studienanfänger

1.	Studierende in Hessen in den Wintersemestern 1972/73 bis 2024/2025	14
2.	Studierende in Hessen ab dem Wintersemester 1950/1951 nach Staatsangehörigkeit sowie nach Hochschularten	16
3.	Studentinnen in Hessen ab dem Wintersemester 1950/1951 nach Staatsangehörigkeit sowie nach Hochschularten	19
4.	Deutsche und nichtdeutsche Studierende sowie Studienanfängerinnen und Studienanfänger in Hessen im Wintersemester 2024/2025 nach Hochschulen, Geschlecht und Hochschularten	22
5.	Deutsche und nichtdeutsche Studierende sowie Studienanfängerinnen und Studienanfänger in Hessen im Wintersemester 2024/2025 nach Fächergruppen, Geschlecht und Hochschularten	26
6.	Deutsche und nichtdeutsche Studierende sowie Studienanfängerinnen und Studienanfänger in Hessen im Wintersemester 2024/2025 nach Fächergruppen, Geschlecht und Hochschulen (nur Lehramtsstudiengänge)	29
7.	Studierende in Hessen im Wintersemester 2024/2025 nach Land des Erwerbs der Hochschulzugangsberechtigung, Geschlecht und Hochschularten	33
8.	Studierende in Hessen im Wintersemester 2024/2025 nach Fächergruppen, Geschlecht, Fachsemestern sowie Hochschularten	34
9.	Deutsche und nichtdeutsche Studierende sowie Studienanfängerinnen und Studienanfänger in Hessen im Wintersemester 2024/2025 nach Geburtsjahren, Geschlecht und Hochschularten	37
10.	Nichtdeutsche Studierende in Hessen im Wintersemester 2024/2025 nach Staatsangehörigkeit, Geschlecht und Hochschularten	43
11.	Angestrebter Abschluss in Hessen im Wintersemester 2024/2025 nach Geschlecht und Hochschularten	48

Gasthörerinnen und Gasthörer

12.	Gasthörerinnen und Gasthörer in Hessen in den Wintersemestern ab 1992/1993 nach Geschlecht und Altersgruppen	50
13.	Gasthörerinnen und Gasthörer in Hessen im Wintersemester 2024/2025 nach Hochschulen, Geschlecht, Altersgruppen und Hochschularten	52
14.	Gasthörerinnen und Gasthörer in Hessen im Wintersemester 2024/2025 nach Fächergruppen, Geschlecht und Altersgruppen	54

IV Anhang

Zuordnung der Studienfächer zu den Fächergruppen und Studienbereichen	55
---	----

Grundlagen und Methoden

Vorbemerkung

Die amtliche Statistik stellt regelmäßig ein breites und detailliertes Datenangebot über den Hochschulbereich zur Verfügung, das eine Beobachtung der Gesamtentwicklung und der Strukturveränderungen ermöglicht. Im vorliegenden Bericht werden speziell die Studierenden und Gasthörer/-innen an den Hochschulen genauer betrachtet.

1. Rechtsgrundlagen

Rechtsgrundlage ist das Gesetz über die Statistik für das Hochschulwesen (Hochschulstatistikgesetz - HStatG) vom 2. November 1990 (BGBl. I S. 2414), zuletzt geändert durch Artikel 3 des Gesetzes vom 7. Dezember 2016 (BGBl. I S. 2826), i.V.m. dem Gesetz über die Statistik für Bundeszwecke (Bundesstatistikgesetz - BStatG) vom 22. Januar 1987 (BGBl. I S. 462, 565), in der Fassung der Bekanntmachung des Gesetzes vom 20. Oktober 2016 (BGBl. I S. 2394).

2. Erhebungsverfahren und Aufbereitungsmethoden

Die Studentenstatistik wird bundeseinheitlich semesterweise durchgeführt. Die erhobenen Daten werden auf den Unterlagen der Hochschulen erstellt.

Im Wintersemester 2024/2025 gab es in Hessen acht Universitäten, sechs Theologische Hochschulen, drei Kunsthochschulen, 21 Fachhochschulen (Hochschulen für angewandte Wissenschaften HAW) und sechs Verwaltungsfachhochschulen.

3. Erläuterung der Begriffe

Als **Hochschulen** werden alle nach Landesrecht anerkannten Hochschulen, unabhängig von der Trägerschaft ausgewiesen. Sie dienen der Pflege und der Entwicklung der Wissenschaften und der Künste durch Forschung, Lehre und Studium und bereiten auf berufliche Tätigkeiten vor, die die Auswertung wissenschaftlicher Erkenntnisse und Methoden oder die Fähigkeit zur künstlerischen Gestaltung erfordern.

Zu den **Universitäten** zählen die technischen Universitäten und andere gleichrangige wissenschaftliche Hochschulen. Sie besitzen i. d. R. das Promotions- und Habilitationsrecht. Zu den Universitäten in Hessen zählen nach dem Hessischen Hochschulgesetz:

- Goethe-Universität in Frankfurt am Main,
- Justus-Liebig-Universität in Gießen,
- Philipps-Universität Marburg,
- Technische Universität Darmstadt,
- Universität Kassel,
- EBS Universität für Wirtschaft und Recht,
- Frankfurt School of Finance & Management,
- Charlotte Fresenius Hochschule Wiesbaden in Wiesbaden.

Theologische Hochschulen sind kirchliche sowie staatliche philosophisch-theologische und theologische Hochschulen ohne die theologischen Fachbereiche der Universitäten. In Hessen sind dies die

- Theologische Fakultät in Fulda,
- Philosophisch-Theologische Hochschule (St. Georgen) in Frankfurt am Main,
- Lutherisch Theologische Hochschule in Oberursel,
- Freie Theologische Hochschule (FTH) Gießen (Priv.),
- Evangelische Hochschule Tabor in Marburg (Priv.),
- Theologische Hochschule Ewersbach in Dietzhölztal (Priv.).

Kunsthochschulen sind Hochschulen für bildende Künste, Gestaltung, Musik, Schauspielkunst, Film und Fernsehen. Kunsthochschulen in Hessen sind die

- Hochschule für Musik und Darstellende Kunst in Frankfurt am Main,
- Staatliche Hochschule für Bildende Künste (Städelschule) in Frankfurt am Main,
- Hochschule für Gestaltung in Offenbach am Main.

Fachhochschulen (HAW) bieten eine stärker anwendungsbezogene Ausbildung in Studiengängen für Ingenieure und andere Berufe, vor allem in den Bereichen Wirtschaft, Sozialwesen, Gestaltung und Informatik. Die Regelstudienzeit ist kürzer als an Universitäten. In Hessen gab es im Jahr **2024** 21 Fachhochschulen:

- h_da - Hochschule Darmstadt,
- Frankfurt University of Applied Sciences,
- Hochschule Fulda,
- Technische Hochschule Mittelhessen,
- Hochschule RheinMain,
- Hochschule Geisenheim University (FH),
- Evangelische Hochschule Darmstadt (EHD),
- Hochschule Fresenius in Idstein (Priv. FH),
- Hochschule der Deutschen Gesetzlichen Unfallversicherung in Bad Hersfeld (Priv. FH),
- Wilhelm Büchner Hochschule (Priv. Fernhochschule) Darmstadt,
- Diploma FH Nordhessen Bad Sooden-Allendorf,
- Priv. FH Provadis (School of Int. Management & Technology) Frankfurt am Main,
- Priv. Hochschule accadis Bad Homburg,
- CVJM-Hochschule Kassel (Priv. FH),
- Media University of Applied Sciences Berlin in Frankfurt (Priv. FH),
- Priv. FH für Ökonomie und Management Essen in Frankfurt,
- International School of Management Dortmund in Frankfurt (Priv. FH),
- Internationale Hochschule Erfurt in Frankfurt (Priv. FH),
- Hochschule Macromedia für angewandte Wissenschaften Stuttgart, Campus Frankfurt a. M. (Priv. FH),
- UoL-University of Labour Frankfurt (Priv. FH),
- Tomorrow University of Applied Sciences, Frankfurt a. M. (Priv.FH).

Verwaltungsfachhochschulen sind diejenigen verwaltungsinternen Fachhochschulen, an denen Nachwuchskräfte für den gehobenen nichttechnischen Dienst des Bundes und der Länder ausgebildet werden. In Hessen sind dies die

- FH für Archivwesen Marburg,
- Hessische Hochschule für Finanzen und Rechtspflege Rotenburg a. d. Fulda,
- Hessische Hochschule für Öffentliches Management und Sicherheit,
- FH des Bundes für öffentliche Verwaltung,
 - FB Kriminalpolizei in Wiesbaden
 - FB Wetterdienst in Langen sowie
 - FB Landwirtschaftliche Sozialversicherung in Kassel

Hochschulsemester sind Semester, die insgesamt im Hochschulbereich an deutschen Hochschulen verbracht worden sind. Sie müssen nicht in Beziehung zum Studienfach des Studenten im Berichtssemester stehen.

Fachsemester sind Semester, die im Hinblick auf die im Berichtssemester abgelegte Abschlussprüfung im Studienfach verbracht worden sind. Dazu können auch einzelne Semester aus einem anderen Studienfach oder Studiengang im In- und Ausland bzw. Zeiten einer berufspraktischen Tätigkeit gehören, wenn sie angerechnet wurden.

Ein **Studienfach** ist die in Prüfungsordnungen festgelegte Bezeichnung für eine wissenschaftliche oder künstlerische Disziplin, in der ein Studienabschluss möglich ist. In der Erhebung ist die Angabe von bis zu drei Studienfächern möglich. Für diesen Bericht wurde immer nach der Angabe des 1. Studienfaches ausgewertet.

Mehrere verwandte Studienfächer werden – der bundeseinheitlichen Systematik entsprechend – zu **Studienbereichen** und diese wiederum zu neun großen **Fächergruppen** zusammengefasst (Übersicht siehe Anhang).

Ab dem Wintersemester **2015/16** wurde die Fächersystematik aufgrund der Empfehlungen der Arbeitsgruppe „Fächerklassifikation und Thesauri“ des Wissenschaftsrates und der Programmarbeitsgruppe des Ausschusses für die Hochschulstatistik geändert. Hierbei handelt es sich unter anderem um textliche Änderungen, aber auch um die Zusammenlegung von Fächergruppen oder einer Verschiebung von Studienbereichen in andere Fächergruppen. So werden die Studienbereiche „Psychologie“, „Erziehungswissenschaften“ sowie der bisherige Studienbereich „Sonderpädagogik“ statt in der Fächergruppe „Geisteswissenschaften“ (bisher „Sprach- und Kulturwissenschaften“) jetzt in der Fächergruppe „Rechts- Wirtschafts- und Sozialwissenschaften“ nachgewiesen. Der Nachweis des Studienbereichs „Informatik“ erfolgt statt in der Fächergruppe „Mathematik, Naturwissenschaft“ jetzt in der Fächergruppe „Ingenieurwissenschaften“. Die bisher separat nachgewiesene Fächergruppe „Veterinärmedizin“ ist in die Fächergruppe „Agrar-, Forst- und Ernährungswissenschaften, Veterinärmedizin“ aufgegangen. Die Ergebnisse der Hochschulstatistik ab **WS 2016/17** sind für die genannten Fächergruppen daher mit den Vorjahren nur eingeschränkt vergleichbar.

Die Zulassung zum Studium setzt eine **Studien- oder Hochschulzugangsberechtigung** voraus. Die Voraussetzungen sind je nach Hochschulart unterschiedlich. Für ein Studium an wissenschaftlichen Hochschulen ist die allgemeine oder die fachgebundene Hochschulreife erforderlich. An Kunsthochschulen sind die Aufnahmevoraussetzungen unterschiedlich geregelt. Die Aufnahme kann aufgrund von Begabungsnachweisen oder Eignungsprüfungen erfolgen. Ein Studium an Fachhochschulen setzt die Fachhochschulreife voraus.

Ein **Erstabschluss** ist der erste berufsqualifizierende Studienabschluss nach Erlangung einer Hochschulzugangsberechtigung. In seltenen Fällen kann dies auch eine Promotion sein. Wird bei einem konsekutiven Masterstudium das Studium nach Erreichen des Bachelorgrades als Masterstudium fortgesetzt, gilt dieses weiterhin als Erststudium.

Unter dem Begriff „**Weiterer Abschluss**“ sind folgende Abschlussarten zusammengefasst:

- Zweitstudium,
- Aufbaustudium,
- Ergänzungs-, Erweiterungs- und Zusatzstudium,
- Promotionsstudium (soweit kein Erststudium),
- Kontakt- / Weiterbildungsstudium,
- Weiterstudium zur Verbesserung der Prüfungsnote,
- Kein Abschluss angestrebt bzw. möglich.

Bologna-Prozess

Im Juni 1999 unterzeichneten 29 europäische Staaten die sog. „Bologna-Erklärung“ und bekannten sich zu dem Ziel, bis zum Jahr 2010 einen gemeinsamen europäischen Hochschulraum zu schaffen. Ziel des Bologna-Prozesses ist es, dass Europa durch die Einführung eines gestuften Studiensystems aus Bachelor und Master mit europaweit vergleichbaren Abschlüssen, die Einführung und Verbesserung der Qualitätssicherung sowie die Steigerung der Mobilität im Hochschulbereich stärker zusammenwächst. In den Nachfolgekonferenzen wurden mittlerweile 16 weitere europäische Staaten in den Prozess aufgenommen.

Gasthörerinnen und Gasthörer sind Teilnehmerinnen und Teilnehmer an einzelnen Kursen oder Lehrveranstaltungen, die fachlich so genannten „Fachrichtungen“ und „Fächergruppen“ zugeordnet werden. Eine Hochschulzugangsberechtigung ist nicht erforderlich. Ein Fachstudium mit Abschlussprüfung ist für Gasthörerinnen und Gasthörer nicht möglich.

Nach der Novellierung des Hochschulstatistikgesetzes werden die Ergebnisse der **Berufsakademien** ab dem

Wintersemester 2017/18 in einem gesonderten Bericht veröffentlicht (z.B. Studierende, bestandene Abschlussprüfungen sowie Personal an den staatlich anerkannten Berufsakademien in Hessen Kennziffer B III 12).

4. Abkürzungsverzeichnis

I = Insgesamt

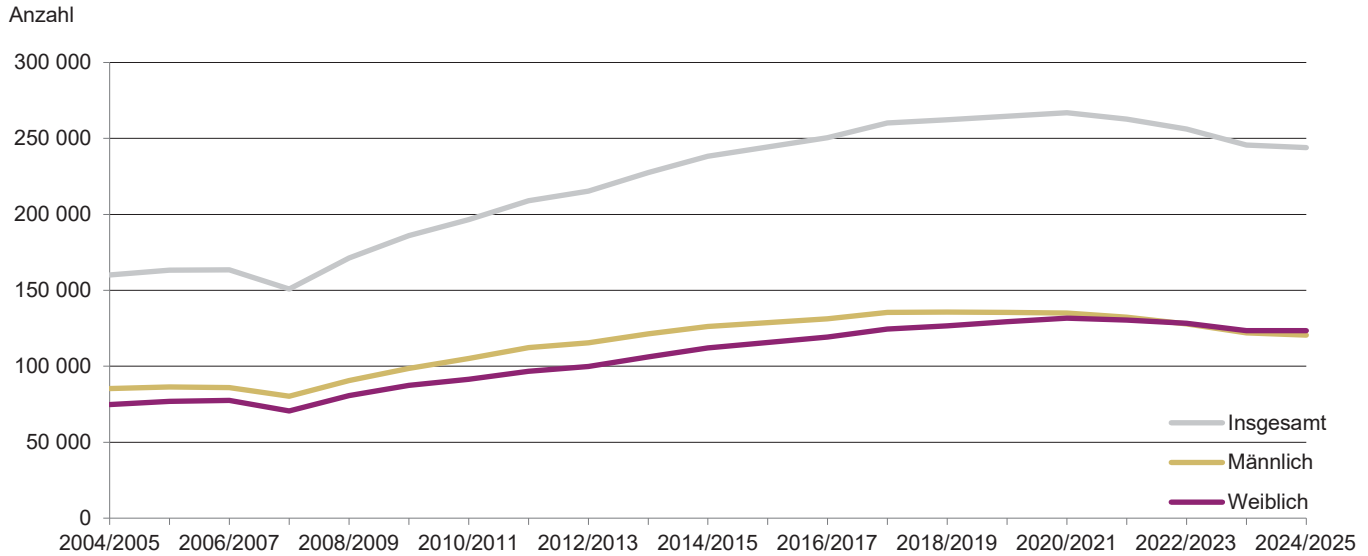
M = Männlich

W = Weiblich

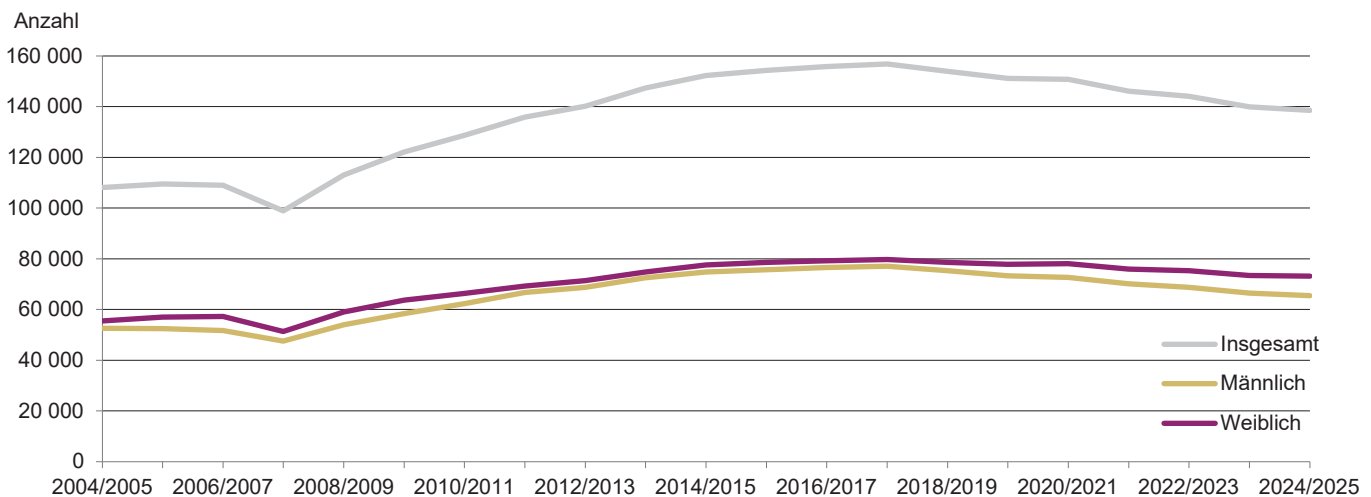
1. Hochschulen in Hessen im Wintersemester 2024/2025 nach Hochschulart und Standort



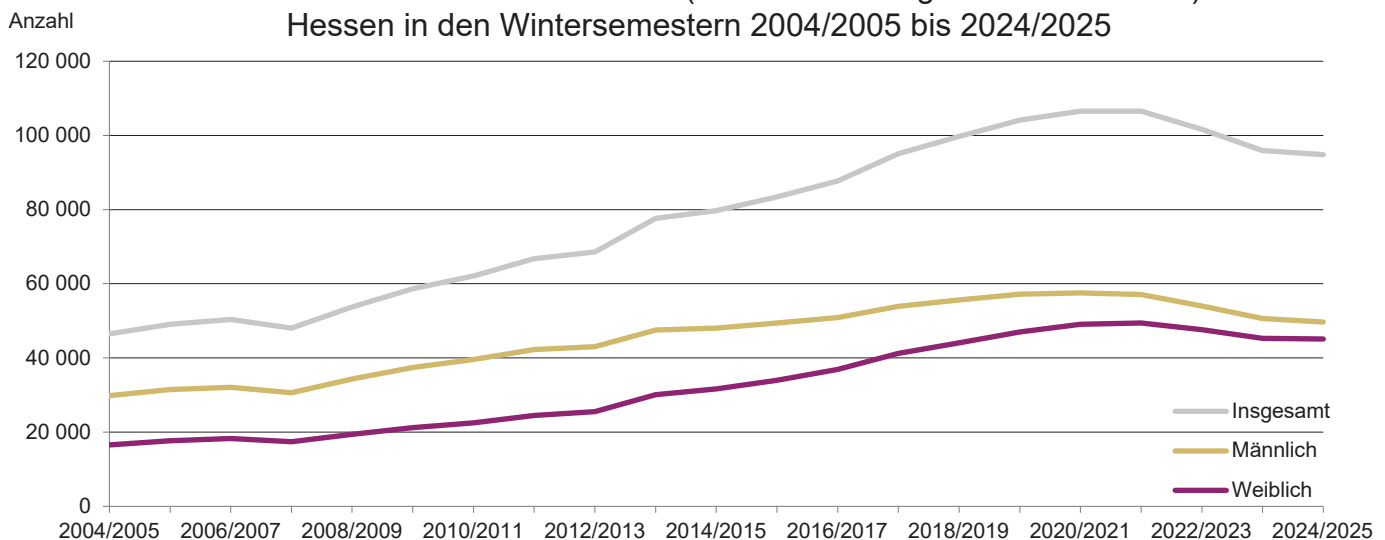
2. Studierende in Hessen in den Wintersemestern 2004/2005 bis 2024/2025



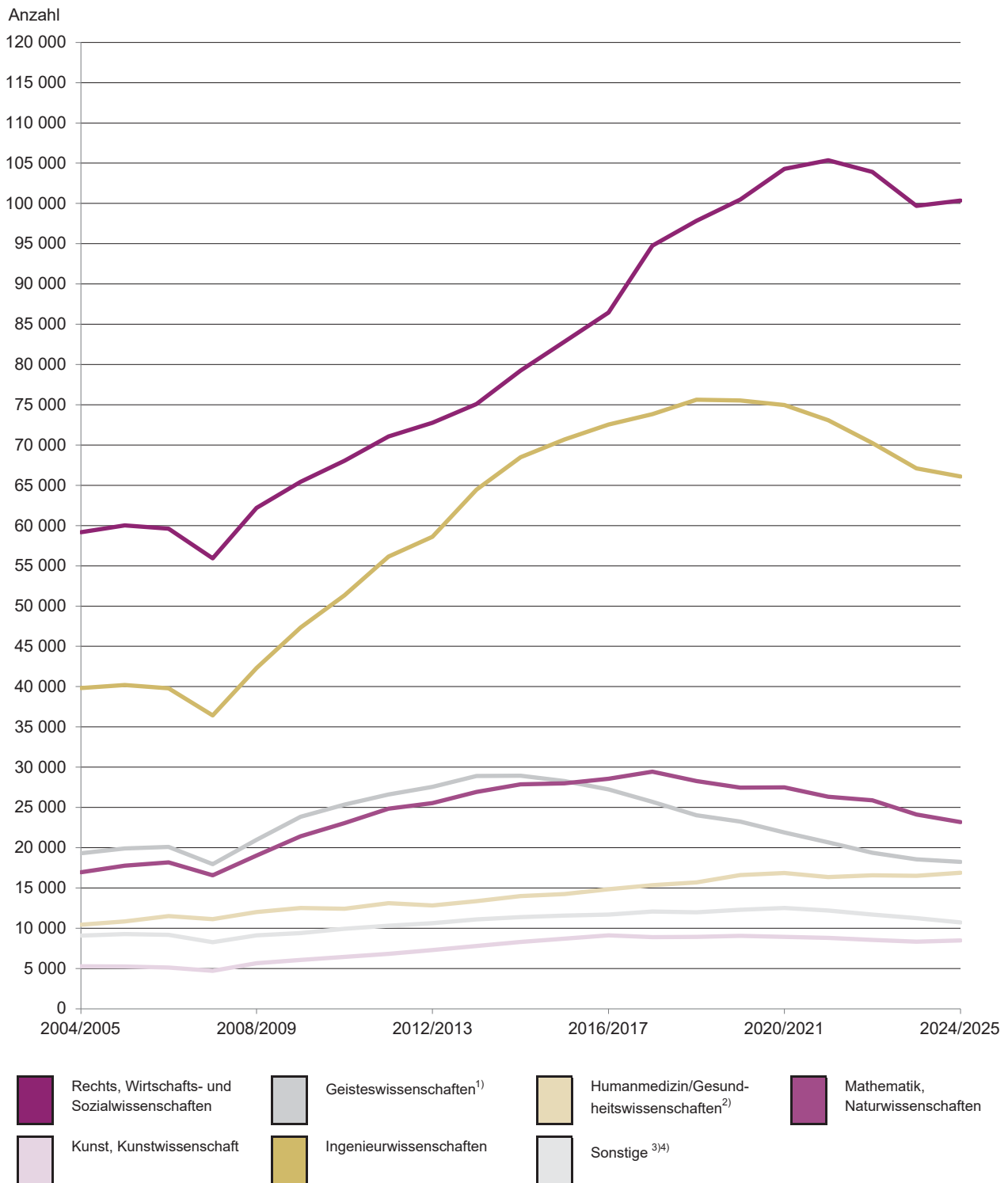
3. Studierende an Universitäten in Hessen in den Wintersemestern 2004/2005 bis 2024/2025



4. Studierende an Fachhochschulen (ohne Verwaltungsfachhochschulen) in Hessen in den Wintersemestern 2004/2005 bis 2024/2025

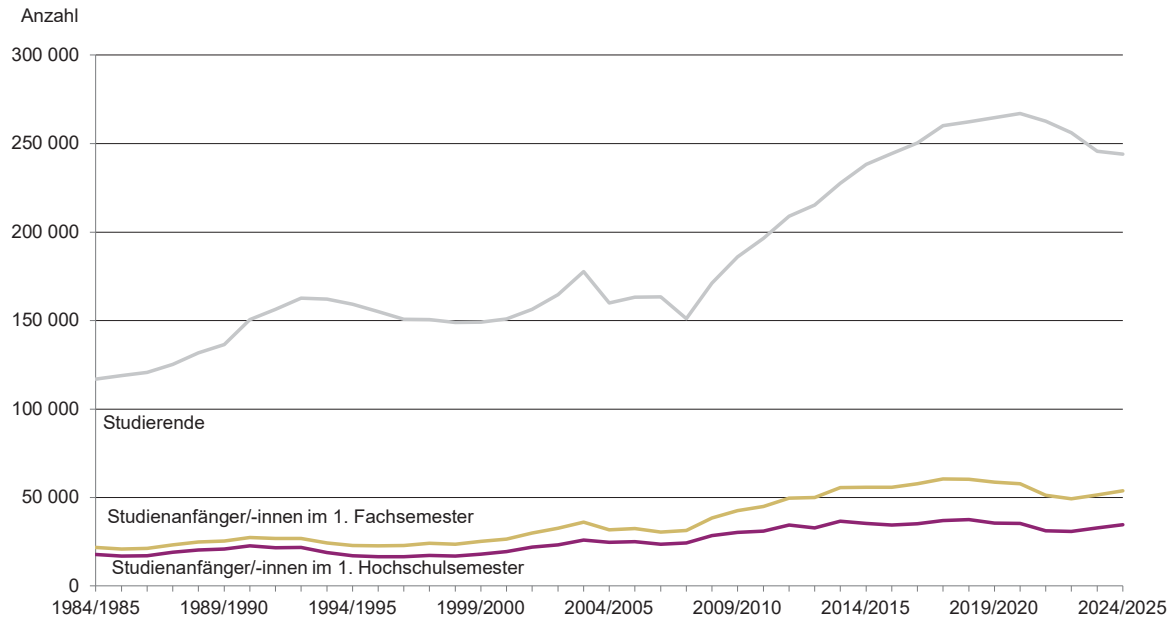


5. Studierende in Hessen in den Wintersemestern 2004/2005 bis 2024/2025 nach Fächergruppen

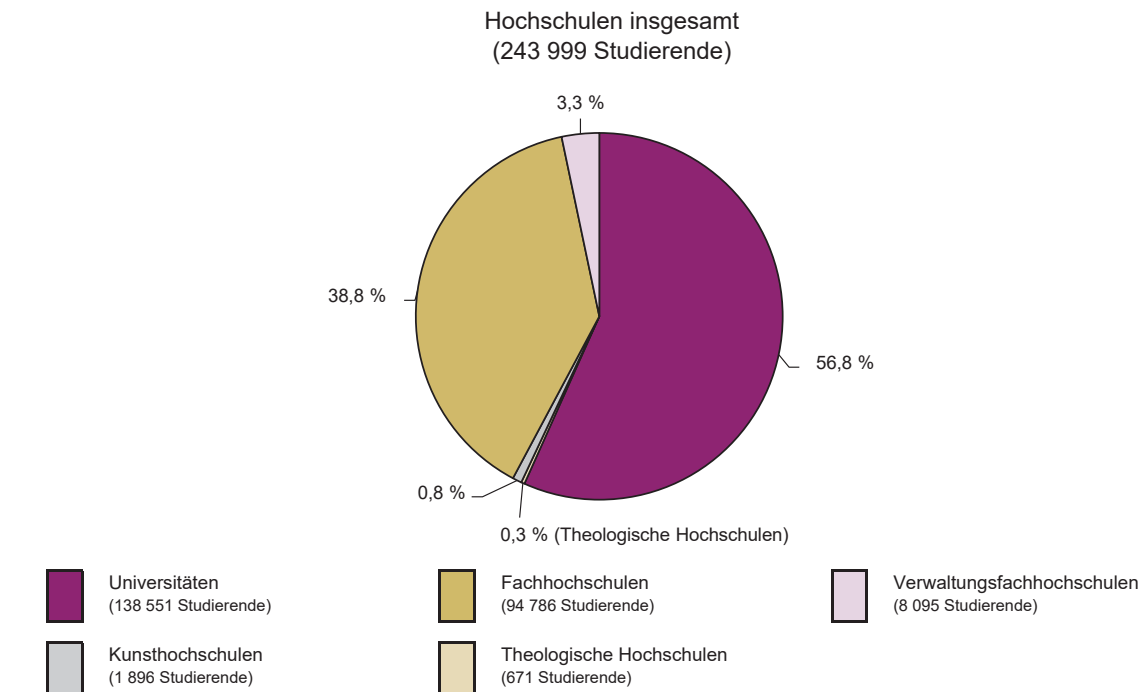


1) Ab dem Wintersemester 2015/16 wurde die Fächergruppe Sprach- und Kulturwissenschaften umbenannt in Geisteswissenschaften. — 2) Ab dem Wintersemester 2004/05 inklusive der Fächer des neuen Studienbereichs Gesundheitswissenschaften. Diese Fächer waren in der Vergangenheit der Fächergruppe Rechts-, Wirtschafts- und Sozialwissenschaften zugeordnet. — 3) Beinhaltet die Fächergruppen Sport sowie Agrar-, Forst- und Ernährungswissenschaften, Veterinärmedizin. — 4) Ab dem Wintersemester 2015/16 ist die bisher separat nachgewiesene Fächergruppe Veterinärmedizin in die Fächergruppe „Agrar-, Forst- und Ernährungswissenschaften, Veterinärmedizin“ aufgegangen.

6. Studierende¹⁾ sowie Studienanfängerinnen und Studienanfänger in Hessen in den Wintersemestern 1984/1985 bis 2024/2025



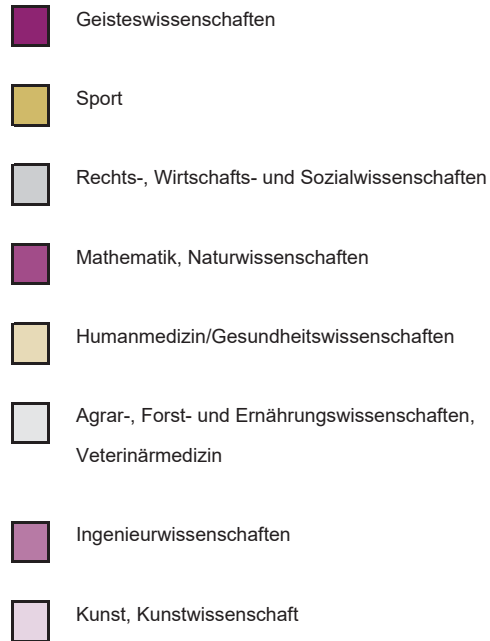
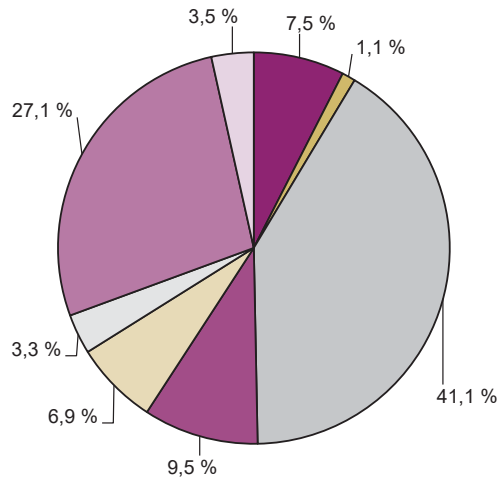
7. Studierende¹⁾ in Hessen im Wintersemester 2024/2025 nach Hochschularten



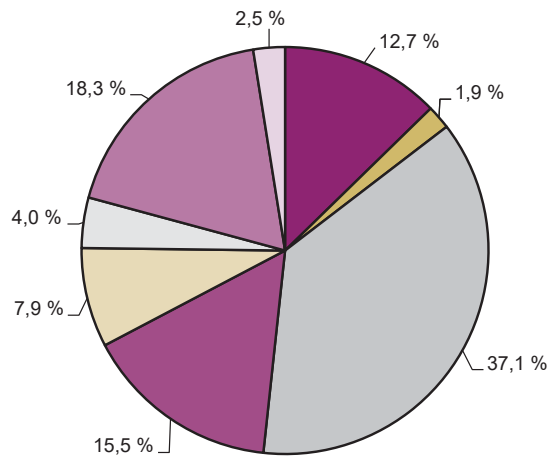
1) Ohne Beurlaubte.

8. Studierende in Hessen im Wintersemester 2024/2025 nach Fächergruppen und ausgewählten Hochschularten

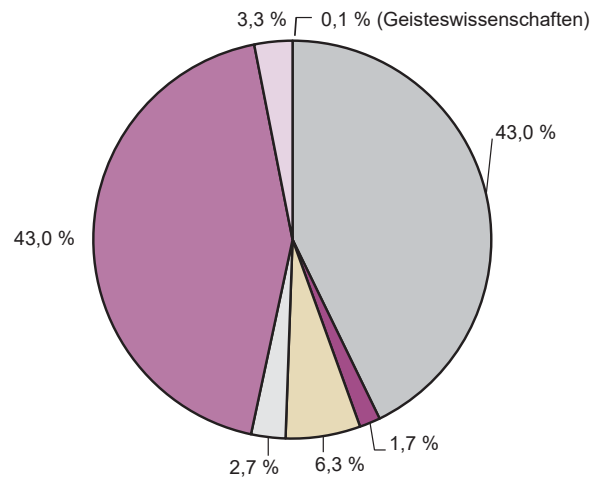
Hochschulen insgesamt
(243 999 Studierende)



Universitäten
(138 551 Studierende)

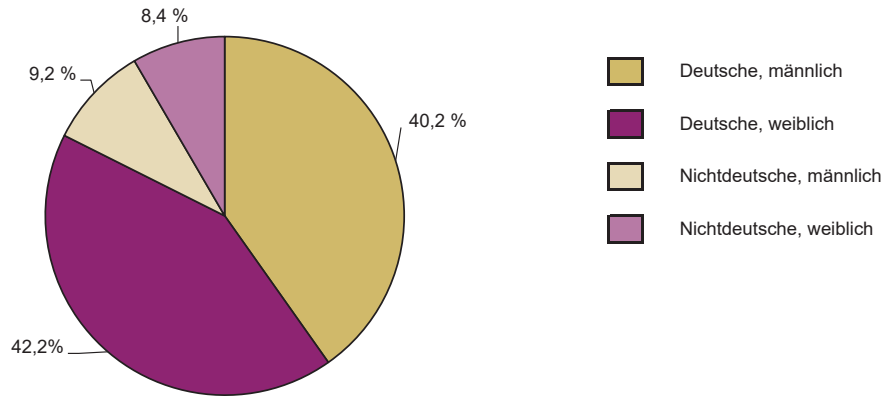


**Fachhochschulen ohne
Verwaltungsfachhochschulen**
(94 786 Studierende)

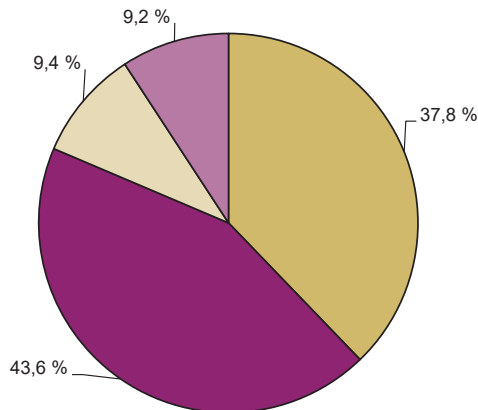


9. Deutsche und nichtdeutsche Studierende in Hessen im Wintersemester 2024/2025 nach Hochschularten und Geschlecht

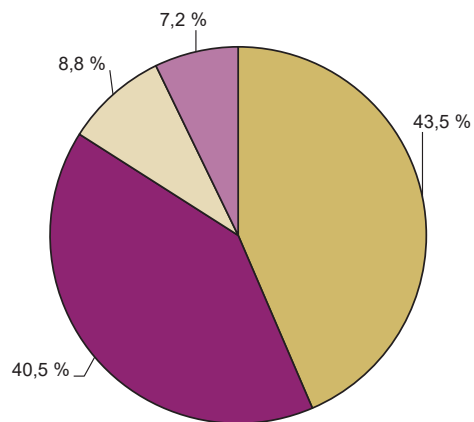
Hochschulen insgesamt
(243 999 Studierende)



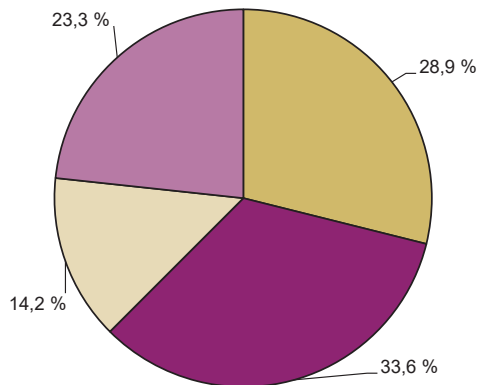
Universitäten
(138 551 Studierende)



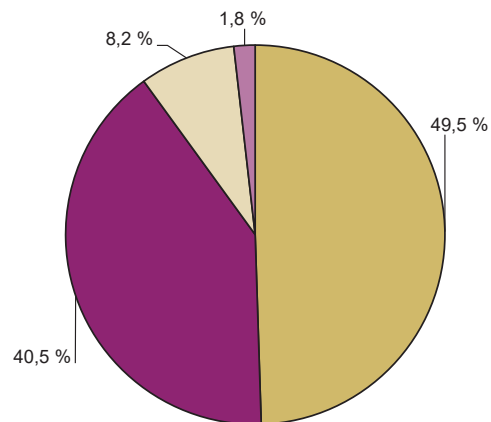
Fachhochschulen¹⁾
(102 881 Studierende)



Kunsthochschulen
(1 896 Studierende)



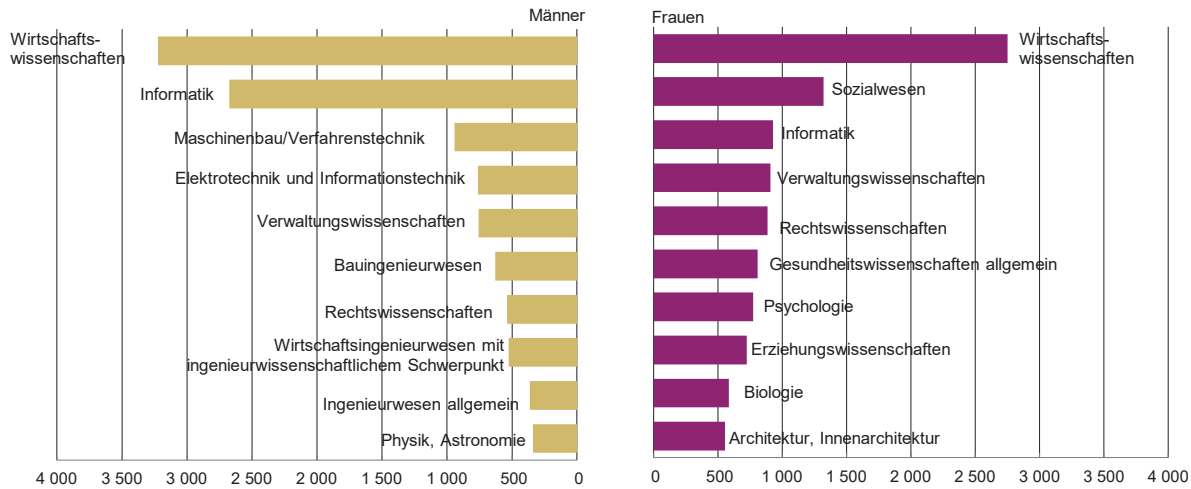
Theologische Hochschulen
(671 Studierende)



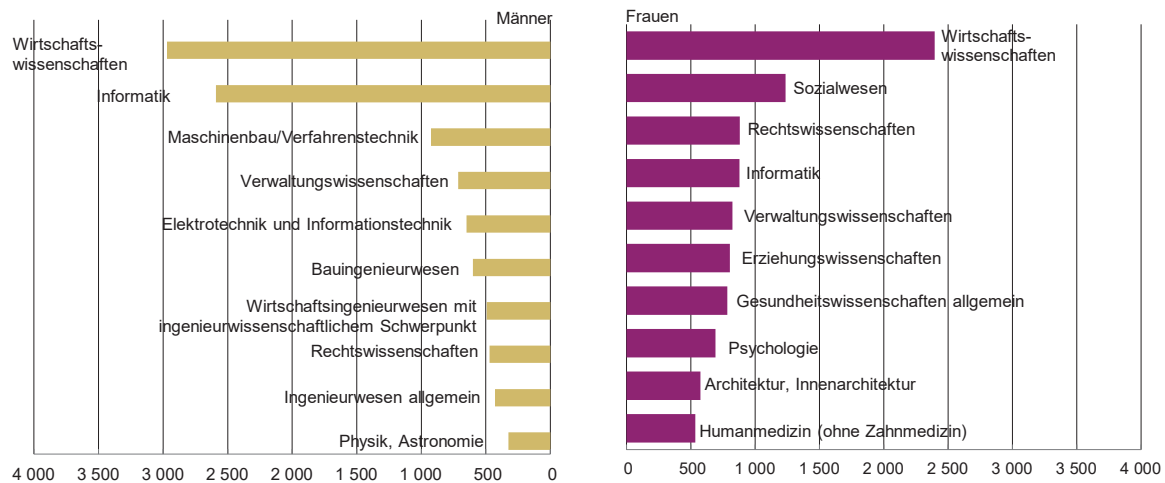
1) Einschl. Verwaltungsfachhochschulen.

10. Studienanfängerinnen und Studienanfänger (im ersten Hochschulsesemester) in Hessen nach Geschlecht in den zehn am stärksten besetzten Studienbereichen

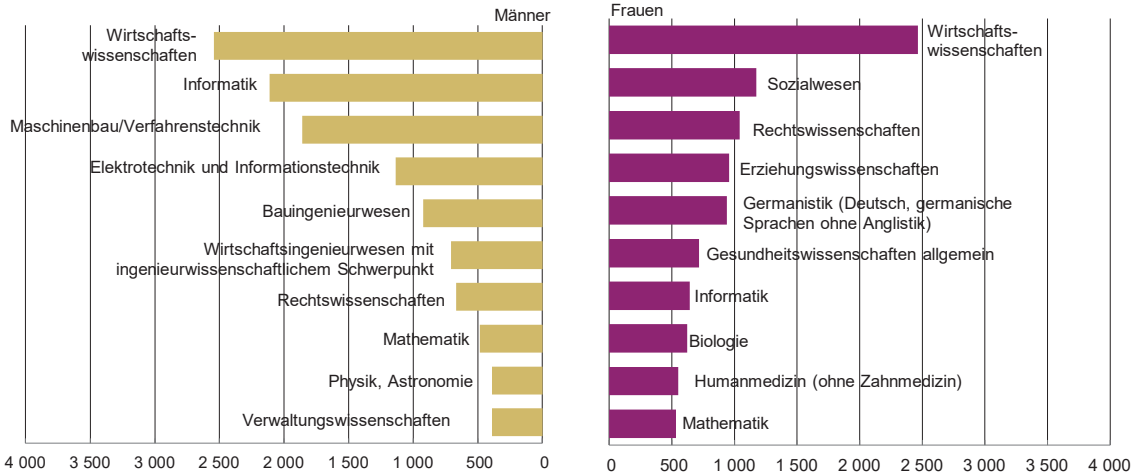
a) im Wintersemester 2024/2025



b) im Wintersemester 2023/2024



c) im Wintersemester 2014/2015



1. Studierende in Hessen in den Wintersemestern 1972/1973 bis 2024/2025

Winter- semester	Studierende ¹⁾		und zwar					
			im ersten Hochschulsemester		im ersten Fachsemester		nichtdeutsche Studierende	
	insgesamt	weiblich	insgesamt	weiblich	insgesamt	weiblich	insgesamt	weiblich
1972/1973	67 244	19 781	12 457	4 747	14 028	5 133	3 933	861
1973/1974	72 760	22 462	10 819	3 998	15 142	5 618	4 289	1 019
1974/1975	78 173	25 310	13 715	5 553	16 311	6 284	4 575	1 119
1975/1976	81 084	26 198	11 661	4 055	13 772	4 647	4 770	1 193
1976/1977	82 653	26 633	12 833	4 308	15 825	5 263	4 940	1 223
1977/1978	83 202	27 297	12 167	4 569	14 683	5 306	5 152	1 250
1978/1979	84 720	28 502	13 007	5 094	15 690	5 959	5 550	1 365
1979/1980	87 304	29 801	13 515	5 005	16 292	5 938	5 858	1 494
1980/1981	92 275	32 357	14 935	5 853	17 900	6 909	6 365	1 661
1981/1982	100 125	35 969	16 624	6 724	19 804	7 905	6 938	1 785
1982/1983	106 987	38 982	17 581	6 884	21 078	8 203	7 400	1 977
1983/1984	112 952	40 934	18 620	7 008	22 235	8 337	7 858	2 162
1984/1985	116 858	41 996	17 793	6 809	21 759	8 298	7 999	2 225
1985/1986	118 883	43 115	16 917	6 925	20 898	8 434	8 257	2 371
1986/1987	120 750	44 045	17 125	7 112	21 253	8 741	8 500	2 504
1987/1988	125 214	45 835	19 030	7 838	23 259	9 532	8 828	2 636
1988/1989	131 679	48 699	20 437	8 226	24 870	9 979	9 404	2 915
1989/1990	136 440	50 527	20 985	8 371	25 523	10 277	9 883	3 138
1990/1991	150 624	55 858	22 746	8 752	27 368	10 767	11 297	3 697
1991/1992	156 409	58 589	21 655	8 673	26 863	10 864	11 842	3 985
1992/1993	162 738	61 939	21 854	9 389	26 936	11 537	13 023	4 556
1993/1994	162 149	62 359	18 860	8 126	24 271	10 479	13 724	4 900
1994/1995	159 238	61 880	17 061	7 539	22 940	10 045	14 529	5 283
1995/1996	155 143	61 192	16 645	7 836	22 715	10 460	14 962	5 586
1996/1997	150 660	60 495	16 521	7 803	22 893	10 666	15 649	5 931
1997/1998	150 652	62 217	17 279	8 522	24 108	11 760	16 404	6 316
1998/1999	148 907	63 022	16 935	8 228	23 653	11 354	17 410	6 972
1999/2000	149 046	64 764	18 039	9 033	25 175	12 467	18 350	7 633
2000/2001	150 868	67 093	19 549	9 670	26 595	13 037	19 697	8 433
2001/2002	156 414	71 021	21 971	11 083	29 987	14 990	21 140	9 327
2002/2003	164 608	75 803	23 278	11 926	32 668	16 548	23 280	10 355
2003/2004	177 756	82 423	25 984	12 674	36 023	17 499	25 630	11 655
2004/2005	160 026	74 727	24 777	12 095	31 736	15 275	23 943	11 130
2005/2006	163 205	76 785	25 000	12 640	32 409	15 997	23 980	11 326
2006/2007	163 476	77 523	23 698	11 986	30 524	14 964	23 491	11 298
2007/2008	151 033	70 727	24 386	12 260	31 336	15 320	20 766	9 839
2008/2009	171 249	80 583	28 518	14 068	38 378	18 535	23 209	11 117
2009/2010	185 996	87 374	30 232	15 097	42 626	20 741	24 937	11 895
2010/2011	196 545	91 520	31 118	15 142	44 966	21 868	26 547	12 726
2011/2012	208 887	96 617	34 403	16 126	49 618	23 225	27 603	13 310
2012/2013	215 209	99 862	32 916	16 663	50 085	24 823	28 863	13 933
2013/2014	227 608	106 196	36 701	18 225	55 664	27 328	30 649	14 824
2014/2015	238 221	112 107	35 313	17 879	55 744	27 637	32 186	15 649
2015/2016	244 322	115 612	34 456	17 311	55 756	27 211	33 813	16 460
2016/2017	250 450	119 167	35 128	17 762	57 852	28 525	35 166	17 164

1) Ohne Beurlaubte.

1. Studierende in Hessen in den Wintersemestern 1972/1973 bis 2024/2025

Winter- semester	Studierende ¹⁾		und zwar					
			im ersten Hochschulsesemester		im ersten Fachsemester		nichtdeutsche Studierende	
	insgesamt	weiblich	insgesamt	weiblich	insgesamt	weiblich	insgesamt	weiblich
2017/2018	260 068	124 596	37 079	19 066	60 527	30 262	36 438	17 758
2018/2019	262 362	126 673	37 466	19 337	60 381	30 188	37 790	18 280
2019/2020	264 635	129 263	35 583	18 609	58 728	29 811	38 858	18 736
2020/2021	266 903	131 853	35 413	18 720	57 742	29 829	39 169	18 691
2021/2022	262 759	130 483	31 259	16 327	51 299	26 280	39 840	19 183
2022/2023	256 216	128 300	30 851	16 291	49 274	25 545	40 658	19 704
2023/2024	245 590	123 545	32 782	17 184	51 552	26 821	40 849	19 827
2024/2025	243 999	123 500	34 703	18 260	53 867	28 180	42 952	20 519

¹⁾ Ohne Beurlaubte.

2. Studierende in Hessen ab dem Wintersemester 1950/1951 nach Staatsangehörigkeit sowie nach Hochschularten

Wintersemester	Ausländer/-innen	darunter Bildungs- ausländer/ -innen ¹⁾	Deutsche	Studierende insgesamt ²⁾	davon an				
					Universitäten	Theologischen Hochschulen	Kunst- hochschulen	Fach- hochschulen ³⁾	Verwaltungs- fach- hochschulen ³⁾
1950/1951	177	•	12 278	12 455	11 681	518	256	—	—
1951/1952	205	•	12 961	13 166	12 355	512	299	—	—
1952/1953	280	•	13 488	13 768	12 947	522	299	—	—
1953/1954	397	•	13 784	14 181	13 512	373	296	—	—
1954/1955	575	•	14 611	15 186	14 451	403	332	—	—
1955/1956	726	•	15 615	16 341	15 560	429	352	—	—
1956/1957	875	•	15 915	16 790	15 983	438	369	—	—
1957/1958	1 152	•	16 626	17 778	16 936	449	393	—	—
1958/1959	1 366	•	17 839	19 205	18 388	412	405	—	—
1959/1960	1 554	•	18 671	20 225	19 375	407	443	—	—
1960/1961	1 655	•	20 177	21 832	20 821	469	542	—	—
1961/1962	1 748	•	21 010	22 758	21 724	461	573	—	—
1962/1963	1 962	•	25 316	27 278	26 256	438	584	—	—
1963/1964	1 892	•	27 140	29 032	28 054	433	545	—	—
1964/1965	1 844	•	27 342	29 186	28 295	390	501	—	—
1965/1966	•	•	•	30 620	29 659	400	561	—	—
1966/1967	2 148	•	31 217	33 365	32 382	442	541	—	—
1967/1968	2 170	•	33 072	35 242	34 301	404	537	—	—
1968/1969	2 256	•	36 092	38 348	37 397	420	531	—	—
1969/1970	2 283	•	36 790	39 073	38 148	390	535	—	—
1970/1971	2 452	•	39 878	42 330	41 086	323	921	—	—
1971/1972	•	•	•	•	•	•	•	•	•
1972/1973	3 963	•	63 418	67 381	54 644	248	783	11 706	•
1973/1974	4 300	•	68 794	73 094	58 881	239	855	13 119	•
1974/1975	4 585	•	74 308	78 893	63 538	255	916	14 184	•
1975/1976	4 780	•	77 190	81 970	65 439	292	911	15 328	•
1976/1977	4 946	•	78 425	83 371	66 258	323	913	15 877	•
1977/1978	5 160	•	78 704	83 864	66 464	391	928	16 081	•
1978/1979	5 562	•	79 729	85 291	67 362	395	959	16 575	•
1979/1980	5 868	•	81 955	87 823	69 228	370	1 007	17 218	•
1980/1981	6 373	•	86 395	92 768	72 017	390	1 034	18 552	775
1981/1982	6 956	•	93 629	100 585	76 034	407	1 053	20 001	3 090
1982/1983	7 407	•	100 055	107 462	79 381	463	1 099	22 256	4 263
1983/1984	7 867	•	105 549	113 416	82 543	479	1 144	25 259	3 991
1984/1985	8 003	•	109 293	117 296	83 848	481	1 179	27 824	3 964

1) Nichtdeutsche, die ihre Hochschulzugangsberechtigung im Ausland erworben haben. — 2) Bis Wintersemester 1991/1992 mit Beurlaubten. — 3) Bis 1979/1980 wurden die Fachhochschulen und Verwaltungsfachhochschulen zusammen nachgewiesen.

2. Studierende in Hessen ab dem Wintersemester 1950/1951 nach Staatsangehörigkeit sowie nach Hochschularten

Wintersemester	Ausländer/-innen	darunter Bildungs- ausländer/ -innen ¹⁾	Deutsche	Studierende insgesamt ²⁾	davon an				
					Universitäten	Theologischen Hochschulen	Kunst- hochschulen	Fach- hochschulen ³⁾	Verwaltungs- fach- hochschulen ³⁾
1985/1986	8 261	•	111 029	119 290	84 027	507	1 250	29 362	4 144
1986/1987	8 515	•	112 589	121 104	84 382	535	1 322	30 606	4 259
1987/1988	8 833	•	116 727	125 560	86 269	502	1 319	32 643	4 827
1988/1989	9 410	•	122 549	131 959	90 038	468	1 336	34 911	5 206
1989/1990	9 889	•	126 823	136 712	92 656	422	1 314	36 759	5 561
1990/1991	11 299	•	139 512	150 811	103 604	410	1 357	40 154	5 286
1991/1992	11 864	•	145 471	157 335	108 613	396	1 340	41 514	5 472
1992/1993	13 023	6 805	149 715	162 738	113 332	413	1 331	42 047	5 615
1993/1994	13 724	7 993	148 425	162 149	113 492	419	1 338	40 745	6 155
1994/1995	14 529	8 340	144 709	159 238	111 724	344	1 244	40 408	5 518
1995/1996	14 962	8 215	140 181	155 143	109 343	315	1 215	39 423	4 847
1996/1997	15 649	8 543	135 011	150 660	107 253	283	1 207	37 803	4 114
1997/1998	16 404	8 768	134 248	150 652	107 988	375	1 276	36 566	4 447
1998/1999	17 410	9 478	131 497	148 907	107 519	370	1 316	36 169	3 533
1999/2000	18 350	10 190	130 696	149 046	106 978	371	1 355	36 965	3 377
2000/2001	19 697	11 382	131 171	150 868	107 331	352	1 448	38 556	3 181
2001/2002	21 140	12 708	135 274	156 414	111 034	328	1 441	40 200	3 411
2002/2003	23 280	14 540	141 328	164 608	115 647	331	1 506	43 250	3 874
2003/2004	25 630	16 424	152 126	177 756	124 723	307	1 512	47 162	4 052
2004/2005	23 943	15 908	136 083	160 026	108 147	299	1 372	46 506	3 702
2005/2006	23 980	16 041	139 225	163 205	109 524	313	1 363	49 076	2 929
2006/2007	23 491	15 564	139 985	163 476	108 950	327	1 349	50 393	2 457
2007/2008	20 766	13 507	130 267	151 033	98 987	358	1 190	47 992	2 506
2008/2009	23 209	15 098	148 040	171 249	113 007	357	1 456	53 723	2 706
2009/2010	24 937	16 111	161 059	185 996	122 068	498	1 592	58 623	3 215
2010/2011	26 547	17 043	169 998	196 545	128 682	553	1 584	62 118	3 608
2011/2012	27 603	17 598	181 284	208 887	135 891	661	1 671	66 732	3 932
2012/2013	28 863	18 488	186 346	215 209	140 131	770	1 702	68 565	4 041
2013/2014	30 649	19 508	196 959	227 608	147 360	815	1 773	74 128	3 532
2014/2015	32 186	20 618	206 035	238 221	152 312	817	1 737	79 691	3 664
2015/2016	33 813	21 681	210 509	244 322	154 274	764	1 737	83 411	4 136
2016/2017	35 166	22 483	215 284	250 450	155 784	787	1 878	87 750	4 251
2017/2018	36 438	23 504	223 630	260 068	156 854	811	1 837	95 097	5 469
2018/2019	37 790	24 948	224 572	262 362	153 946	816	1 824	99 754	6 022
2019/2020	38 858	26 471	225 777	264 635	151 132	801	1 837	104 160	6 705

1) Nichtdeutsche, die ihre Hochschulzugangsberechtigung im Ausland erworben haben. — 2) Bis Wintersemester 1991/1992 mit Beurlaubten. — 3) Bis 1979/1980 wurden die Fachhochschulen und Verwaltungsfachhochschulen zusammen nachgewiesen.

2. Studierende in Hessen ab dem Wintersemester 1950/1951 nach Staatsangehörigkeit sowie nach Hochschularten

Winter- semester	Ausländer/ -innen	darunter Bildungs- ausländer/ -innen ¹⁾	Deutsche	Studierende insgesamt ²⁾	davon an				
					Universitäten	Theologischen Hochschulen	Kunst- hochschulen	Fach- hochschulen ³⁾	Verwaltungs- fach- hochschulen ³⁾
2020/2021	39 169	27 060	227 734	266 903	150 724	767	1 828	106 618	6 966
2021/2022	39 840	28 280	222 919	262 759	146 042	761	1 813	106 577	7 566
2022/2023	40 658	29 458	215 558	256 216	144 045	730	1 813	101 598	8 030
2023/2024	40 849	30 216	204 741	245 590	139 921	651	1 906	95 884	7 228
2024/2025	42 952	32 596	201 047	243 999	138 551	671	1 896	94 786	8 095

1) Nichtdeutsche, die ihre Hochschulzugangsberechtigung im Ausland erworben haben. — 2) Bis Wintersemester 1991/1992 mit Beurlaubten. — 3) Bis 1979/1980 wurden die Fachhochschulen und Verwaltungsfachhochschulen zusammen nachgewiesen.

3. Studentinnen in Hessen ab dem Wintersemester 1950/1951 nach Staatsangehörigkeit sowie nach Hochschularten

Wintersemester	Ausländerinnen	darunter Bildungs- ausländerinnen ¹⁾	Deutsche	Studentinnen insgesamt ²⁾	davon an				
					Universitäten	Theologischen Hochschulen	Kunst- hochschulen	Fach- hochschulen ³⁾	Verwaltungs- fach- hochschulen ³⁾
1950/1951	22	•	1 763	1 785	1 677	•	108	—	—
1951/1952	17	•	1 741	1 758	1 646	•	112	—	—
1952/1953	32	•	1 974	2 006	1 890	•	116	—	—
1953/1954	40	•	2 108	2 148	2 036	•	112	—	—
1954/1955	57	•	2 401	2 458	2 339	•	119	—	—
1955/1956	66	•	2 929	2 995	2 872	•	123	—	—
1956/1957	86	•	2 790	2 876	2 743	•	133	—	—
1957/1958	78	•	3 096	3 174	3 042	1	131	—	—
1958/1959	88	•	3 637	3 725	3 574	1	150	—	—
1959/1960	98	•	3 976	4 074	3 899	4	171	—	—
1960/1961	115	•	4 274	4 389	4 192	3	194	—	—
1961/1962	153	•	4 509	4 662	4 438	2	222	—	—
1962/1963	194	•	6 548	6 742	6 511	3	228	—	—
1963/1964	220	•	7 555	7 775	7 572	4	199	—	—
1964/1965	219	•	7 463	7 682	7 486	•	196	—	—
1965/1966	•	•	•	•	•	•	•	—	—
1966/1967	296	•	8 658	8 954	8 745	2	207	—	—
1967/1968	323	•	9 369	9 692	9 485	•	207	—	—
1968/1969	362	•	9 998	10 360	10 145	6	209	—	—
1969/1970	403	•	10 171	10 574	10 384	6	184	—	—
1970/1971	470	•	11 422	11 892	11 553	5	334	—	—
1971/1972	•	•	•	•	•	•	•	•	•
1972/1973	•	•	•	•	•	•	•	•	•
1973/1974	•	•	•	•	•	•	•	•	•
1974/1975	•	•	•	•	•	•	•	•	•
1975/1976	1 199	•	25 513	26 712	23 279	25	363	3 045	•
1976/1977	1 227	•	25 775	27 002	23 373	29	366	3 234	•
1977/1978	1 252	•	26 356	27 608	23 664	35	382	3 527	•
1978/1979	1 368	•	27 349	28 717	24 336	46	405	3 930	•
1979/1980	1 498	•	28 493	29 991	25 201	61	429	4 300	•
1980/1981	1 665	•	30 884	32 549	26 984	70	436	4 750	309
1981/1982	1 791	•	34 369	36 160	29 199	78	458	5 176	1 249
1982/1983	1 981	•	37 207	39 188	31 172	86	476	5 695	1 759
1983/1984	2 166	•	38 979	41 145	32 617	85	510	6 260	1 673
1984/1985	2 225	•	39 978	42 203	33 288	85	532	6 603	1 695

1) Nichtdeutsche, die ihre Hochschulzugangsberechtigung im Ausland erworben haben. — 2) Bis Wintersemester 1991/1992 mit Beurlaubten. — 3) Bis 1979/1980 wurden die Fachhochschulen und Verwaltungsfachhochschulen zusammen nachgewiesen.

3. Studentinnen in Hessen ab dem Wintersemester 1950/1951 nach Staatsangehörigkeit sowie nach Hochschularten

Wintersemester	Ausländerinnen	darunter Bildungsausländerinnen ¹⁾	Deutsche	Studentinnen insgesamt ²⁾	davon an				
					Universitäten	Theologischen Hochschulen	Kunst-hochschulen	Fach-hochschulen ³⁾	Verwaltungs-fach-hochschulen ³⁾
1985/1986	2 371	•	40 939	43 310	33 940	95	565	6 912	1 798
1986/1987	2 507	•	41 705	44 212	34 339	94	613	7 229	1 937
1987/1988	2 638	•	43 365	46 003	35 247	97	624	7 819	2 216
1988/1989	2 916	•	45 927	48 843	37 300	87	661	8 408	2 387
1989/1990	3 138	•	47 540	50 678	38 766	71	647	8 673	2 521
1990/1991	3 697	•	52 259	55 956	43 360	61	656	9 471	2 408
1991/1992	3 996	•	54 710	58 706	45 721	61	657	9 810	2 457
1992/1993	4 556	2 549	57 383	61 939	48 534	69	640	10 211	2 485
1993/1994	4 900	3 036	57 459	62 359	48 811	83	669	10 216	2 580
1994/1995	5 283	3 276	56 597	61 880	48 560	69	631	10 360	2 260
1995/1996	5 586	3 297	55 606	61 192	48 037	62	627	10 640	1 826
1996/1997	5 931	3 507	54 564	60 495	47 829	53	626	10 586	1 401
1997/1998	6 316	3 666	55 901	62 217	49 386	78	672	10 606	1 475
1998/1999	6 972	4 116	56 050	63 022	49 832	82	723	11 068	1 317
1999/2000	7 633	4 600	57 131	64 764	50 868	83	759	11 763	1 291
2000/2001	8 433	5 255	58 660	67 093	52 175	69	816	12 778	1 255
2001/2002	9 327	6 010	61 694	71 021	55 099	73	825	13 654	1 370
2002/2003	10 355	6 900	65 448	75 803	58 142	90	865	15 025	1 681
2003/2004	11 655	7 917	70 768	82 423	63 135	82	869	16 499	1 838
2004/2005	11 130	7 854	63 597	74 727	55 516	83	768	16 617	1 743
2005/2006	11 326	8 031	65 459	76 785	56 999	82	760	17 626	1 318
2006/2007	11 298	7 945	66 225	77 523	57 262	90	760	18 289	1 122
2007/2008	9 839	6 731	60 888	70 727	51 378	93	665	17 401	1 190
2008/2009	11 117	7 523	69 466	80 583	59 034	93	818	19 393	1 245
2009/2010	11 895	7 940	75 479	87 374	63 652	127	893	21 241	1 461
2010/2011	12 726	8 386	78 794	91 520	66 375	143	893	22 513	1 596
2011/2012	13 310	8 625	83 307	96 617	69 183	186	922	24 516	1 810
2012/2013	13 933	9 015	85 929	99 862	71 362	213	931	25 527	1 829
2013/2014	14 824	9 394	91 372	106 196	74 854	246	976	28 506	1 614
2014/2015	15 649	9 960	96 458	112 107	77 562	246	979	31 655	1 665
2015/2016	16 460	10 469	99 152	115 612	78 553	227	972	34 009	1 851
2016/2017	17 164	10 816	102 003	119 167	79 165	256	1 033	36 874	1 839
2017/2018	17 758	11 201	106 838	124 596	79 766	278	1 017	41 205	2 330
2018/2019	18 280	11 729	108 393	126 673	78 626	281	1 025	44 091	2 650
2019/2020	18 736	12 361	110 527	129 263	77 888	305	1 038	46 983	3 049

1) Nichtdeutsche, die ihre Hochschulzugangsberechtigung im Ausland erworben haben. — 2) Bis Wintersemester 1991/1992 mit Beurlaubten. — 3) Bis 1979/1980 wurden die Fachhochschulen und Verwaltungsfachhochschulen zusammen nachgewiesen.

3. Studentinnen in Hessen ab dem Wintersemester 1950/1951 nach Staatsangehörigkeit sowie nach Hochschularten

Wintersemester	Ausländerinnen	darunter Bildungsausländerinnen ¹⁾	Deutsche	Studentinnen insgesamt ²⁾	davon an				
					Universitäten	Theologischen Hochschulen	Kunsthochschulen	Fachhochschulen ³⁾	Verwaltungsfachhochschulen ³⁾
2020/2021	18 691	12 434	113 162	131 853	78 127	325	1 039	49 064	3 298
2021/2022	19 183	13 189	111 300	130 483	75 933	320	1 030	49 453	3 747
2022/2023	19 704	13 902	108 596	128 300	75 292	311	1 019	47 600	4 078
2023/2024	19 827	14 262	103 718	123 545	73 470	269	1 078	45 255	3 473
2024/2025	20 519	14 989	102 981	123 500	73 135	284	1 079	45 087	3 915

1) Nichtdeutsche, die ihre Hochschulzugangsberechtigung im Ausland erworben haben. — 2) Bis Wintersemester 1991/1992 mit Beurlaubten. — 3) Bis 1979/1980 wurden die Fachhochschulen und Verwaltungsfachhochschulen zusammen nachgewiesen.

4. Deutsche und nichtdeutsche Studierende sowie Studienanfängerinnen und Studienanfänger in Hessen im Wintersemester 2024/2025 nach Hochschulen, Geschlecht und Hochschularten

Hochschule	Ge- schlecht	Studierende			davon					
					deutsche Studierende			nichtdeutsche Studierende		
		ins- gesamt	und zwar im ersten		ins- gesamt	und zwar im ersten		ins- gesamt	und zwar im ersten	
			Hoch- schul- semester	Fach- semester		Hoch- schul- semester	Fach- semester		Hoch- schul- semester	Fach- semester
Universitäten										
Technische Universität Darmstadt	M	16 308	2 615	4 031	11 612	1 443	2 599	4 696	1 172	1 432
	W	8 002	1 301	2 021	5 524	785	1 387	2 478	516	634
	I	24 310	3 916	6 052	17 136	2 228	3 986	7 174	1 688	2 066
Goethe-Universität Frankfurt am Main	M	16 885	2 015	3 690	14 448	1 660	3 106	2 437	355	584
	W	24 069	3 183	5 485	20 368	2 667	4 626	3 701	516	859
	I	40 954	5 198	9 175	34 816	4 327	7 732	6 138	871	1 443
Justus-Liebig-Universität Gießen	M	9 062	1 283	2 169	7 634	792	1 605	1 428	491	564
	W	15 636	2 334	3 746	13 553	1 662	2 931	2 083	672	815
	I	24 698	3 617	5 915	21 187	2 454	4 536	3 511	1 163	1 379
Philipps-Universität Marburg	M	8 540	1 250	1 854	6 718	693	1 240	1 822	557	614
	W	11 992	2 027	3 017	9 707	1 189	2 085	2 285	838	932
	I	20 532	3 277	4 871	16 425	1 882	3 325	4 107	1 395	1 546
Universität Kassel	M	10 185	1 147	2 000	8 591	874	1 663	1 594	273	337
	W	11 062	1 493	2 621	9 638	1 211	2 259	1 424	282	362
	I	21 247	2 640	4 621	18 229	2 085	3 922	3 018	555	699
EBS Universität für Wirtschaft und Recht	M	1 100	266	262	881	150	206	219	116	56
	W	690	172	151	509	78	117	181	94	34
	I	1 790	438	413	1 390	228	323	400	210	90
Frankfurt School of Finance and Management Frankfurt am Main	M	3 199	657	977	2 367	368	663	832	289	314
	W	1 192	296	395	663	110	194	529	186	201
	I	4 391	953	1 372	3 030	478	857	1 361	475	515
Charlotte Fresenius Hochschule Wiesbaden	M	137	40	55	132	38	52	5	2	3
	W	492	126	160	470	120	151	22	6	9
	I	629	166	215	602	158	203	27	8	12
Zusammen	M	65 416	9 273	15 038	52 383	6 018	11 134	13 033	3 255	3 904
	W	73 135	10 932	17 596	60 432	7 822	13 750	12 703	3 110	3 846
	I	138 551	20 205	32 634	112 815	13 840	24 884	25 736	6 365	7 750
Theologische Hochschulen										
Theologische Fakultät Fulda (rk)	M	9	—	—	5	—	—	4	—	—
	W	1	—	—	1	—	—	—	—	—
	I	10	—	—	6	—	—	4	—	—
Philosophisch-Theologische Hochschule Frankfurt a.M. (rk)	M	131	6	21	92	5	20	39	1	1
	W	95	3	18	90	3	17	5	—	1
	I	226	9	39	182	8	37	44	1	2
Lutherisch Theologische Hochschule Oberursel (ev)	M	12	3	4	9	1	2	3	2	2
	W	2	1	1	1	—	—	1	1	1
	I	14	4	5	10	1	2	4	3	3
Evangelische Hochschule TABOR in Marburg	M	45	8	9	44	8	9	1	—	—
	W	98	17	21	94	15	18	4	2	3
	I	143	25	30	138	23	27	5	2	3
Freie Theologische Hochschule (FTH) Gießen (Priv.)	M	156	30	67	149	29	65	7	1	2
	W	62	16	25	60	14	23	2	2	2
	I	218	46	92	209	43	88	9	3	4
Theologische Hochschule Ewersbach in Dietzhöltal (Priv.)	M	34	4	8	33	3	7	1	1	1
	W	26	1	3	26	1	3	—	—	—
	I	60	5	11	59	4	10	1	1	1

4. Deutsche und nichtdeutsche Studierende sowie Studienanfängerinnen und Studienanfänger in Hessen im Wintersemester 2024/2025 nach Hochschulen, Geschlecht und Hochschularten

Hochschule	Ge- schlecht	Studierende			davon					
					deutsche Studierende			nichtdeutsche Studierende		
		ins- gesamt	und zwar im ersten		ins- gesamt	und zwar im ersten		ins- gesamt	und zwar im ersten	
			Hoch- schul- semester	Fach- semester		Hoch- schul- semester	Fach- semester		Hoch- schul- semester	Fach- semester
Noch: Theologische Hochschulen										
Zusammen	M	387	51	109	332	46	103	55	5	6
	W	284	38	68	272	33	61	12	5	7
	I	671	89	177	604	79	164	67	10	13
Kunsthochschulen										
Hochschule für Musik und Darst. Kunst, Frankfurt am Main	M	416	61	114	247	23	50	169	38	64
	W	524	70	125	262	18	49	262	52	76
	I	940	131	239	509	41	99	431	90	140
Staatl. Hochschule für Bildende Künste (Städelschule), Frankfurt am Main	M	63	10	6	23	1	1	40	9	5
	W	87	12	6	34	1	3	53	11	3
	I	150	22	12	57	2	4	93	20	8
Hochschule für Gestaltung, Offenbach am Main	M	338	18	41	278	11	33	60	7	8
	W	468	31	71	341	16	51	127	15	20
	I	806	49	112	619	27	84	187	22	28
Zusammen	M	817	89	161	548	35	84	269	54	77
	W	1 079	113	202	637	35	103	442	78	99
	I	1 896	202	363	1 185	70	187	711	132	176
Fachhochschulen (ohne Verwaltungsfachhochschulen)										
h_da Hochschule Darmstadt	M	8 237	1 045	1 804	6 379	781	1 434	1 858	264	370
	W	5 811	961	1 525	4 540	729	1 249	1 271	232	276
	I	14 048	2 006	3 329	10 919	1 510	2 683	3 129	496	646
Frankfurt University of Applied Sciences	M	8 386	1 083	1 581	5 872	688	1 186	2 514	395	395
	W	6 869	868	1 331	5 323	612	1 052	1 546	256	279
	I	15 255	1 951	2 912	11 195	1 300	2 238	4 060	651	674
Technische Hochschule Mittelhessen	M	10 134	1 257	1 894	8 507	1 054	1 596	1 627	203	298
	W	5 014	640	998	3 919	514	802	1 095	126	196
	I	15 148	1 897	2 892	12 426	1 568	2 398	2 722	329	494
Evangelische Hochschule Darmstadt (EHD)	M	311	34	60	299	34	60	12	—	—
	W	899	129	190	864	120	181	35	9	9
	I	1 210	163	250	1 163	154	241	47	9	9
Wilhelm Büchner Hochschule, Darmstadt (priv. FernFH)	M	3 473	200	234	3 371	198	231	102	2	3
	W	840	84	92	811	81	89	29	3	3
	I	4 313	284	326	4 182	279	320	131	5	6
Priv. Fachhochschule Provadis, Frankfurt am Main	M	620	131	160	585	126	155	35	5	5
	W	227	29	51	204	28	47	23	1	4
	I	847	160	211	789	154	202	58	6	9
Priv. Hochschule Accadis, Bad Homburg	M	269	61	92	248	53	83	21	8	9
	W	300	93	122	283	86	114	17	7	8
	I	569	154	214	531	139	197	38	15	17
CVJM-Hochschule Kassel (Priv. FH)	M	172	10	21	169	10	20	3	—	1
	W	274	24	35	273	24	35	1	—	—
	I	446	34	56	442	34	55	4	—	1
DIPLOMA - FH Nordhessen (Priv. FH), Bad Sooden-Allendorf	M	1 805	269	241	1 641	248	221	164	21	20
	W	4 733	624	787	4 447	587	743	286	37	44
	I	6 538	893	1 028	6 088	835	964	450	58	64
Priv. Fachhochschule der Deutschen gesetzl. Unfallversicherung, Bad Hersfeld	M	217	31	70	217	31	70	—	—	—
	W	474	98	128	473	98	128	1	—	—
	I	691	129	198	690	129	198	1	—	—

4. Deutsche und nichtdeutsche Studierende sowie Studienanfängerinnen und Studienanfänger in Hessen im Wintersemester 2024/2025 nach Hochschulen, Geschlecht und Hochschularten

Hochschule	Ge- schlecht	Studierende			davon					
					deutsche Studierende			nichtdeutsche Studierende		
		ins- gesamt	und zwar im ersten		ins- gesamt	und zwar im ersten		ins- gesamt	und zwar im ersten	
			Hoch- schul- semester	Fach- semester		Hoch- schul- semester	Fach- semester		Hoch- schul- semester	Fach- semester
Noch: Fachhochschulen (ohne Verwaltungsfachhochschulen)										
Hochschule Fulda	M	3 830	713	980	2 667	334	571	1 163	379	409
	W	5 119	954	1 297	3 957	549	861	1 162	405	436
	I	8 949	1 667	2 277	6 624	883	1 432	2 325	784	845
Hochschule RheinMain	M	6 038	636	1 206	5 180	551	1 068	858	85	138
	W	6 132	806	1 303	5 223	665	1 102	909	141	201
	I	12 170	1 442	2 509	10 403	1 216	2 170	1 767	226	339
Hochschule Fresenius, Idstein	M	2 420	268	426	2 274	237	379	146	31	47
	W	4 531	524	757	4 205	458	674	326	66	83
	I	6 951	792	1 183	6 479	695	1 053	472	97	130
Hochschule Geisenheim University (FH)	M	771	104	142	660	76	122	111	28	20
	W	657	107	164	551	78	139	106	29	25
	I	1 428	211	306	1 211	154	261	217	57	45
Media University of Applied Sciences	M	124	13	14	98	8	8	26	5	6
	W	264	20	24	188	8	10	76	12	14
	I	388	33	38	286	16	18	102	17	20
Priv. FH für Ökonomie und Management	M	1 834	220	351	1 711	203	326	123	17	25
	W	1 621	149	252	1 420	126	219	201	23	33
	I	3 455	369	603	3 131	329	545	324	40	58
International School of Management Dortmund in Frankfurt (Priv. FH)	M	345	70	87	184	27	41	161	43	46
	W	339	61	76	223	35	49	116	26	27
	I	684	131	163	407	62	90	277	69	73
Internationale Hochschule Erfurt in Frankfurt (Priv. FH)	M	442	45	60	413	42	55	29	3	5
	W	734	98	115	683	92	108	51	6	7
	I	1 176	143	175	1 096	134	163	80	9	12
UoL-University of Labour Frankfurt (Priv. FH)	M	50	19	17	49	18	17	1	1	—
	W	23	6	5	23	6	5	—	—	—
	I	73	25	22	72	24	22	1	1	—
Hochschule Macromedia für angewandte Wissenschaften Stuttgart, Campus Frankfurt a. M. (Priv. FH)	M	74	36	41	69	31	36	5	5	5
	W	101	48	57	95	46	55	6	2	2
	I	175	84	98	164	77	91	11	7	7
Tomorrow University of Applied Sciences, Frankfurt a. M. (Priv.FH)	M	147	50	64	54	10	23	93	40	41
	W	125	38	56	47	7	23	78	31	33
	I	272	88	120	101	17	46	171	71	74
Zusammen	M	49 699	6 295	9 545	40 647	4 760	7 702	9 052	1 535	1 843
	W	45 087	6 361	9 365	37 752	4 949	7 685	7 335	1 412	1 680
	I	94 786	12 656	18 910	78 399	9 709	15 387	16 387	2 947	3 523
Verwaltungsfachhochschulen										
Archivschule Marburg	M	41	13	13	41	13	13	—	—	—
	W	44	11	11	44	11	11	—	—	—
	I	85	24	24	85	24	24	—	—	—
Hessische Hochschule für Finanzen und Rechtspflege Rotenburg a. d. Fulda	M	679	327	327	673	323	323	6	4	4
	W	871	376	376	862	372	372	9	4	4
	I	1 550	703	703	1 535	695	695	15	8	8
Hessische Hochschule für öffentliches Management und Sicherheit (HöMS)	M	2 699	313	404	2 682	313	404	17	—	—
	W	2 449	346	471	2 431	343	467	18	3	4
	I	5 148	659	875	5 113	656	871	35	3	4

4. Deutsche und nichtdeutsche Studierende sowie Studienanfängerinnen und Studienanfänger in Hessen im Wintersemester 2024/2025 nach Hochschulen, Geschlecht und Hochschularten

Hochschule	Ge- schlecht	Studierende			davon					
					deutsche Studierende			nichtdeutsche Studierende		
		ins- gesamt	und zwar im ersten		ins- gesamt	und zwar im ersten		ins- gesamt	und zwar im ersten	
			Hoch- schul- semester	Fach- semester		Hoch- schul- semester	Fach- semester		Hoch- schul- semester	Fach- semester
Noch: Verwaltungsfachhochschulen										
FH des Bundes für öffentl. Verwaltung,	M	28	10	10	28	10	10	—	—	—
FB Wetterdienst, Langen	W	17	5	5	17	5	5	—	—	—
	I	45	15	15	45	15	15	—	—	—
FH des Bundes für öffentl. Verwaltung,	M	683	60	60	683	60	60	—	—	—
FB Kriminalpolizei, Wiesbaden	W	446	47	47	446	47	47	—	—	—
	I	1 129	107	107	1 129	107	107	—	—	—
FH Bund für öffentliche Verwaltung,	M	50	12	20	49	12	20	1	—	—
FB Landw. Sozialversicherung, Kassel	W	88	31	39	88	31	39	—	—	—
	I	138	43	59	137	43	59	1	—	—
Zusammen	M	4 180	735	834	4 156	731	830	24	4	4
	W	3 915	816	949	3 888	809	941	27	7	8
	I	8 095	1 551	1 783	8 044	1 540	1 771	51	11	12
Hochschularten insgesamt										
Insgesamt	M	120 499	16 443	25 687	98 066	11 590	19 853	22 433	4 853	5 834
	W	123 500	18 260	28 180	102 981	13 648	22 540	20 519	4 612	5 640
	I	243 999	34 703	53 867	201 047	25 238	42 393	42 952	9 465	11 474

5. Deutsche und nichtdeutsche Studierende sowie Studienanfängerinnen und Studienanfänger in Hessen im Wintersemester 2024/2025 nach Fächergruppen, Geschlecht und Hochschularten

Fächergruppe	Ge- schlecht	Studierende			davon					
					deutsche Studierende			nichtdeutsche Studierende		
		ins- gesamt	und zwar im ersten		insgesamt	und zwar im ersten		insgesamt	und zwar im ersten	
			Hoch- schul- semester	Fach- semester		Hoch- schul- semester	Fach- semester		Hoch- schul- semester	Fach- semester
Universitäten										
Geisteswissenschaften	M	6 338	994	1 512	5 227	653	1 117	1 111	341	395
	W	11 216	1 956	2 904	9 162	1 425	2 256	2 054	531	648
	I	17 554	2 950	4 416	14 389	2 078	3 373	3 165	872	1 043
Sport	M	1 603	167	338	1 544	162	329	59	5	9
	W	1 045	133	288	1 025	129	282	20	4	6
	I	2 648	300	626	2 569	291	611	79	9	15
Rechts-, Wirtschafts- und Sozial- wissenschaften	M	22 979	3 254	5 483	19 320	2 106	4 141	3 659	1 148	1 342
	W	28 477	4 171	7 116	23 809	2 857	5 533	4 668	1 314	1 583
	I	51 456	7 425	12 599	43 129	4 963	9 674	8 327	2 462	2 925
Mathematik, Naturwissenschaften	M	9 658	1 449	2 313	8 374	1 097	1 887	1 284	352	426
	W	11 886	1 998	2 951	10 164	1 551	2 402	1 722	447	549
	I	21 544	3 447	5 264	18 538	2 648	4 289	3 006	799	975
Humanmedizin/Gesundheits- wissenschaften	M	3 689	318	451	3 025	229	353	664	89	98
	W	7 267	749	1 050	6 615	647	915	652	102	135
	I	10 956	1 067	1 501	9 640	876	1 268	1 316	191	233
Agrar-, Forst- und Ernährungs- wissenschaften, Veterinärmedizin	M	1 673	260	417	1 108	114	250	565	146	167
	W	3 878	505	928	3 211	343	725	667	162	203
	I	5 551	765	1 345	4 319	457	975	1 232	308	370
Ingenieurwissenschaften	M	18 476	2 752	4 339	12 923	1 589	2 895	5 553	1 163	1 444
	W	6 876	1 129	1 825	4 328	635	1 182	2 548	494	643
	I	25 352	3 881	6 164	17 251	2 224	4 077	8 101	1 657	2 087
Kunst, Kunstwissenschaft	M	1 000	79	185	862	68	162	138	11	23
	W	2 490	291	534	2 118	235	455	372	56	79
	I	3 490	370	719	2 980	303	617	510	67	102
Zusammen	M	65 416	9 273	15 038	52 383	6 018	11 134	13 033	3 255	3 904
	W	73 135	10 932	17 596	60 432	7 822	13 750	12 703	3 110	3 846
	I	138 551	20 205	32 634	112 815	13 840	24 884	25 736	6 365	7 750
Theologische Hochschulen										
Geisteswissenschaften	M	369	47	105	314	42	99	55	5	6
	W	207	25	51	197	21	46	10	4	5
	I	576	72	156	511	63	145	65	9	11
Rechts-, Wirtschafts- und Sozial- wissenschaften	M	18	4	4	18	4	4	—	—	—
	W	77	13	17	75	12	15	2	1	2
	I	95	17	21	93	16	19	2	1	2
Zusammen	M	387	51	109	332	46	103	55	5	6
	W	284	38	68	272	33	61	12	5	7
	I	671	89	177	604	79	164	67	10	13
Kunsthochschulen										
Geisteswissenschaften	M	5	—	1	3	—	—	2	—	1
	W	25	—	3	23	—	3	2	—	—
	I	30	—	4	26	—	3	4	—	—

5. Deutsche und nichtdeutsche Studierende sowie Studienanfängerinnen und Studienanfänger in Hessen im Wintersemester 2024/2025 nach Fächergruppen, Geschlecht und Hochschularten

Fächergruppe	Ge- schlecht	Studierende			davon					
					deutsche Studierende			nichtdeutsche Studierende		
		ins- gesamt	und zwar im ersten		insgesamt	und zwar im ersten		insgesamt	und zwar im ersten	
			Hoch- schul- semester	Fach- semester		Hoch- schul- semester	Fach- semester		Hoch- schul- semester	Fach- semester
Noch: Kunsthochschulen										
Rechts-, Wirtschafts- und Sozial- wissenschaften	M	5	3	4	3	1	2	2	2	2
	W	20	3	7	9	—	3	11	3	4
	I	25	6	11	12	1	5	13	5	6
Kunst, Kunstwissenschaft	M	807	86	156	542	34	82	265	52	74
	W	1 034	110	192	605	35	97	429	75	95
	I	1 841	196	348	1 147	69	179	694	127	169
Zusammen	M	817	89	161	548	35	84	269	54	77
	W	1 079	113	202	637	35	103	442	78	99
	I	1 896	202	363	1 185	70	187	711	132	176
Fachhochschulen (ohne Verwaltungsfachhochschulen)										
Geisteswissenschaften	M	39	1	2	38	1	2	1	—	—
	W	40	5	12	37	4	11	3	1	1
	I	79	6	14	75	5	13	4	1	1
Rechts-, Wirtschafts- und Sozial- wissenschaften	M	15 710	1 958	3 046	13 762	1 496	2 522	1 948	462	524
	W	25 028	3 360	4 905	21 962	2 709	4 168	3 066	651	737
	I	40 738	5 318	7 951	35 724	4 205	6 690	5 014	1 113	1 261
Mathematik, Naturwissenschaften	M	773	102	189	631	76	140	142	26	49
	W	828	145	225	638	102	163	190	43	62
	I	1 601	247	414	1 269	178	303	332	69	111
Humanmedizin/Gesundheits- wissenschaften	M	1 327	185	276	1 177	159	245	150	26	31
	W	4 630	730	952	4 202	666	868	428	64	84
	I	5 957	915	1 228	5 379	825	1 113	578	90	115
Agrar-, Forst- und Ernährungs- wissenschaften, Veterinärmedizin	M	1 171	215	282	844	101	169	327	114	113
	W	1 356	251	374	1 010	136	256	346	115	118
	I	2 527	466	656	1 854	237	425	673	229	231
Ingenieurwissenschaften	M	29 457	3 649	5 488	23 233	2 800	4 424	6 224	849	1 064
	W	11 281	1 564	2 492	8 354	1 121	1 902	2 927	443	590
	I	40 738	5 213	7 980	31 587	3 921	6 326	9 151	1 292	1 654
Kunst, Kunstwissenschaft	M	1 222	185	262	962	127	200	260	58	62
	W	1 924	306	405	1 549	211	317	375	95	88
	I	3 146	491	667	2 511	338	517	635	153	150
Zusammen	M	49 699	6 295	9 545	40 647	4 760	7 702	9 052	1 535	1 843
	W	45 087	6 361	9 365	37 752	4 949	7 685	7 335	1 412	1 680
	I	94 786	12 656	18 910	78 399	9 709	15 387	16 387	2 947	3 523
Verwaltungsfachhochschulen										
Rechts-, Wirtschafts- und Sozial- wissenschaften	M	4 152	725	824	4 128	721	820	24	4	4
	W	3 898	811	944	3 871	804	936	27	7	8
	I	8 050	1 536	1 768	7 999	1 525	1 756	51	11	12
Mathematik, Naturwissenschaften	M	28	10	10	28	10	10	—	—	—
	W	17	5	5	17	5	5	—	—	—
	I	45	15	15	45	15	15	—	—	—

5. Deutsche und nichtdeutsche Studierende sowie Studienanfängerinnen und Studienanfänger in Hessen im Wintersemester 2024/2025 nach Fächergruppen, Geschlecht und Hochschularten

Fächergruppe	Ge- schlecht	Studierende			davon					
					deutsche Studierende			nichtdeutsche Studierende		
		ins- gesamt	und zwar im ersten		insgesamt	und zwar im ersten		insgesamt	und zwar im ersten	
			Hoch- schul- semester	Fach- semester		Hoch- schul- semester	Fach- semester		Hoch- schul- semester	Fach- semester
Noch: Verwaltungsfachhochschulen										
Zusammen	M	4 180	735	834	4 156	731	830	24	4	4
	W	3 915	816	949	3 888	809	941	27	7	8
	I	8 095	1 551	1 783	8 044	1 540	1 771	51	11	12
Hochschulenarten insgesamt										
Geisteswissenschaften	M	6 751	1 042	1 620	5 582	696	1 218	1 169	346	402
	W	11 488	1 986	2 970	9 419	1 450	2 316	2 069	536	654
	I	18 239	3 028	4 590	15 001	2 146	3 534	3 238	882	1 056
Sport	M	1 603	167	338	1 544	162	329	59	5	9
	W	1 045	133	288	1 025	129	282	20	4	6
	I	2 648	300	626	2 569	291	611	79	9	15
Rechts-, Wirtschafts- und Sozial- wissenschaften	M	42 864	5 944	9 361	37 231	4 328	7 489	5 633	1 616	1 872
	W	57 500	8 358	12 989	49 726	6 382	10 655	7 774	1 976	2 334
	I	100 364	14 302	22 350	86 957	10 710	18 144	13 407	3 592	4 206
Mathematik, Naturwissenschaften	M	10 459	1 561	2 512	9 033	1 183	2 037	1 426	378	475
	W	12 731	2 148	3 181	10 819	1 658	2 570	1 912	490	611
	I	23 190	3 709	5 693	19 852	2 841	4 607	3 338	868	1 086
Humanmedizin/Gesundheits- wissenschaften	M	5 016	503	727	4 202	388	598	814	115	129
	W	11 897	1 479	2 002	10 817	1 313	1 783	1 080	166	219
	I	16 913	1 982	2 729	15 019	1 701	2 381	1 894	281	348
Agrar-, Forst- und Ernährungs- wissenschaften, Veterinärmedizin	M	2 844	475	699	1 952	215	419	892	260	280
	W	5 234	756	1 302	4 221	479	981	1 013	277	321
	I	8 078	1 231	2 001	6 173	694	1 400	1 905	537	601
Ingenieurwissenschaften	M	47 933	6 401	9 827	36 156	4 389	7 319	11 777	2 012	2 508
	W	18 157	2 693	4 317	12 682	1 756	3 084	5 475	937	1 233
	I	66 090	9 094	14 144	48 838	6 145	10 403	17 252	2 949	3 741
Kunst, Kunstwissenschaft	M	3 029	350	603	2 366	229	444	663	121	159
	W	5 448	707	1 131	4 272	481	869	1 176	226	262
	I	8 477	1 057	1 734	6 638	710	1 313	1 839	347	421
Insgesamt	M	120 499	16 443	25 687	98 066	11 590	19 853	22 433	4 853	5 834
	W	123 500	18 260	28 180	102 981	13 648	22 540	20 519	4 612	5 640
	I	243 999	34 703	53 867	201 047	25 238	42 393	42 952	9 465	11 474

**6. Deutsche und nichtdeutsche Studierende sowie Studienanfängerinnen und Studienanfänger in Hessen
im Wintersemester 2024/2025 nach Fächergruppen, Geschlecht und Hochschulen
– nur Lehramtsstudiengänge¹⁾ –**

Fächergruppe	Ge- schlecht	Studierende			davon					
					deutsche Studierende			nichtdeutsche Studierende		
		ins- gesamt	und zwar im ersten		ins- gesamt	und zwar im ersten		ins- gesamt	und zwar im ersten	
			Hoch- schul- semester	Fach- semester		Hoch- schul- semester	Fach- semester		Hoch- schul- semester	Fach- semester
Technische Universität Darmstadt										
Geisteswissenschaften	M	105	12	19	98	11	18	7	1	1
	W	178	18	28	172	18	28	6	—	—
	I	283	30	47	270	29	46	13	1	1
Sport	M	68	4	9	67	4	9	1	—	—
	W	33	1	2	33	1	2	—	—	—
	I	101	5	11	100	5	11	1	—	—
Rechts-, Wirtschafts- und Sozial- wissenschaften	M	8	—	1	7	—	1	1	—	—
	W	7	—	—	6	—	—	1	—	—
	I	15	—	1	13	—	1	2	—	—
Mathematik, Naturwissenschaften	M	196	14	29	191	14	29	5	—	—
	W	201	31	40	195	30	39	6	1	1
	I	397	45	69	386	44	68	11	1	1
Ingenieurwissenschaften	M	88	6	12	85	6	12	3	—	—
	W	53	2	8	50	2	7	3	—	1
	I	141	8	20	135	8	19	6	—	1
Zusammen	M	465	36	70	448	35	69	17	1	1
	W	472	52	78	456	51	76	16	1	2
	I	937	88	148	904	86	145	33	2	3
Goethe-Universität Frankfurt am Main										
Geisteswissenschaften	M	636	48	99	585	45	93	51	3	6
	W	1 646	274	380	1 491	245	351	155	29	29
	I	2 282	322	479	2 076	290	444	206	32	35
Sport	M	168	15	52	160	15	50	8	—	2
	W	107	13	33	105	13	33	2	—	—
	I	275	28	85	265	28	83	10	—	2
Rechts-, Wirtschafts- und Sozial- wissenschaften	M	255	25	51	251	25	50	4	—	1
	W	787	109	174	755	105	166	32	4	8
	I	1 042	134	225	1 006	130	216	36	4	9
Mathematik, Naturwissenschaften	M	555	42	89	524	39	82	31	3	7
	W	1 499	103	171	1 412	99	162	87	4	9
	I	2 054	145	260	1 936	138	244	118	7	16
Ingenieurwissenschaften	M	33	2	4	30	2	4	3	—	—
	W	23	1	3	20	1	3	3	—	—
	I	56	3	7	50	3	7	6	—	—
Kunst, Kunstwissenschaft	M	26	—	1	25	—	1	1	—	—
	W	190	12	30	174	10	27	16	2	3
	I	216	12	31	199	10	28	17	2	3
Zusammen	M	1 673	132	296	1 575	126	280	98	6	16
	W	4 252	512	791	3 957	473	742	295	39	49
	I	5 925	644	1 087	5 532	599	1 022	393	45	65

1) Mit Lehramts-, Bachelor- und Masterprüfungen an Beruflichen Schulen / Sekundarst. II, berufl. Schulen.

**6. Deutsche und nichtdeutsche Studierende sowie Studienanfängerinnen und Studienanfänger in Hessen
im Wintersemester 2024/2025 nach Fächergruppen, Geschlecht und Hochschulen
– nur Lehramtsstudiengänge¹⁾ –**

Fächergruppe	Ge- schlecht	Studierende			davon					
					deutsche Studierende			nichtdeutsche Studierende		
		ins- gesamt	und zwar im ersten		ins- gesamt	und zwar im ersten		ins- gesamt	und zwar im ersten	
			Hoch- schul- semester	Fach- semester		Hoch- schul- semester	Fach- semester		Hoch- schul- semester	Fach- semester
Justus-Liebig-Universität Gießen										
Geisteswissenschaften	M	454	55	79	438	53	77	16	2	2
	W	1 148	247	287	1 106	234	274	42	13	13
	I	1 602	302	366	1 544	287	351	58	15	15
Sport	M	218	25	36	216	25	36	2	—	—
	W	140	29	46	139	29	46	1	—	—
	I	358	54	82	355	54	82	3	—	—
Rechts-, Wirtschafts- und Sozial- wissenschaften	M	310	34	55	306	33	53	4	1	2
	W	837	83	114	821	81	110	16	2	4
	I	1 147	117	169	1 127	114	163	20	3	6
Mathematik, Naturwissenschaften	M	558	50	71	547	49	67	11	1	4
	W	1 150	72	98	1 123	67	94	27	5	4
	I	1 708	122	169	1 670	116	161	38	6	8
Agrar-, Forst- und Ernährungs- wissenschaften, Veterinärmedizin	M	29	7	13	28	7	13	1	—	—
	W	68	10	26	64	10	24	4	—	2
	I	97	17	39	92	17	37	5	—	2
Ingenieurwissenschaften	M	60	4	16	58	4	15	2	—	1
	W	7	—	—	6	—	—	1	—	—
	I	67	4	16	64	4	15	3	—	1
Kunst, Kunstwissenschaft	M	67	6	10	67	6	10	—	—	—
	W	180	26	34	173	25	33	7	1	1
	I	247	32	44	240	31	43	7	1	1
Zusammen	M	1 696	181	280	1 660	177	271	36	4	9
	W	3 530	467	605	3 432	446	581	98	21	24
	I	5 226	648	885	5 092	623	852	134	25	33
Philipps-Universität Marburg										
Geisteswissenschaften	M	382	37	47	371	37	46	11	—	1
	W	558	59	71	533	57	68	25	2	3
	I	940	96	118	904	94	114	36	2	4
Sport	M	246	26	35	243	26	35	3	—	—
	W	100	15	19	100	15	19	—	—	—
	I	346	41	54	343	41	54	3	—	—
Rechts-, Wirtschafts- und Sozial- wissenschaften	M	71	3	7	71	3	7	—	—	—
	W	39	4	5	38	4	5	1	—	—
	I	110	7	12	109	7	12	1	—	—
Mathematik, Naturwissenschaften	M	278	26	41	273	26	41	5	—	—
	W	278	34	41	276	33	40	2	1	1
	I	556	60	82	549	59	81	7	1	1
Ingenieurwissenschaften	M	9	—	—	9	—	—	—	—	—
	W	1	—	—	1	—	—	—	—	—
	I	10	—	—	10	—	—	—	—	—
Zusammen	M	986	92	130	967	92	129	19	—	1
	W	976	112	136	948	109	132	28	3	4
	I	1 962	204	266	1 915	201	261	47	3	5

1) Mit Lehramts-, Bachelor- und Masterprüfungen an Beruflichen Schulen / Sekundarst. II, berufl. Schulen.

**6. Deutsche und nichtdeutsche Studierende sowie Studienanfängerinnen und Studienanfänger in Hessen
im Wintersemester 2024/2025 nach Fächergruppen, Geschlecht und Hochschulen
– nur Lehramtsstudiengänge¹⁾ –**

Fächergruppe	Ge- schlecht	Studierende			davon					
					deutsche Studierende			nichtdeutsche Studierende		
		ins- gesamt	und zwar im ersten		ins- gesamt	und zwar im ersten		ins- gesamt	und zwar im ersten	
			Hoch- schul- semester	Fach- semester		Hoch- schul- semester	Fach- semester		Hoch- schul- semester	Fach- semester
Universität Kassel										
Geisteswissenschaften	M	440	46	59	430	45	58	10	1	1
	W	768	87	116	732	82	109	36	5	7
	I	1 208	133	175	1 162	127	167	46	6	8
Sport	M	150	15	18	145	14	17	5	1	1
	W	55	8	10	54	8	10	1	—	—
	I	205	23	28	199	22	27	6	1	1
Rechts-, Wirtschafts- und Sozial- wissenschaften	M	458	38	84	447	36	82	11	2	2
	W	430	51	115	406	48	112	24	3	3
	I	888	89	199	853	84	194	35	5	5
Mathematik, Naturwissenschaften	M	505	61	83	501	61	82	4	—	1
	W	1 297	218	259	1 273	212	249	24	6	10
	I	1 802	279	342	1 774	273	331	28	6	11
Humanmedizin/Gesundheits- wissenschaften	M	41	7	13	40	7	13	1	—	—
	W	181	25	48	176	25	48	5	—	—
	I	222	32	61	216	32	61	6	—	—
Kunst, Kunstwissenschaft	M	78	8	10	76	8	9	2	—	1
	W	87	5	7	84	5	7	3	—	—
	I	165	13	17	160	13	16	5	—	1
Zusammen	M	1 672	175	267	1 639	171	261	33	4	6
	W	2 818	394	555	2 725	380	535	93	14	20
	I	4 490	569	822	4 364	551	796	126	18	26
Hochschule für Musik und Darstellende Kunst, Frankfurt am Main										
Kunst, Kunstwissenschaft	M	92	6	10	89	6	10	3	—	—
	W	120	8	14	113	7	12	7	1	2
	I	212	14	24	202	13	22	10	1	2
Hochschule Fulda										
Humanmedizin/Gesundheits- wissenschaften	M	41	7	12	41	7	12	—	—	—
	W	185	26	52	181	26	52	4	—	—
	I	226	33	64	222	33	64	4	—	—
Hochschulen insgesamt										
Geisteswissenschaften	M	2 017	198	303	1 922	191	292	95	7	11
	W	4 298	685	882	4 034	636	830	264	49	52
	I	6 315	883	1 185	5 956	827	1 122	359	56	63
Sport	M	850	85	150	831	84	147	19	1	3
	W	435	66	110	431	66	110	4	—	—
	I	1 285	151	260	1 262	150	257	23	1	3
Rechts-, Wirtschafts- und Sozial- wissenschaften	M	1 102	100	198	1 082	97	193	20	3	5
	W	2 100	247	408	2 026	238	393	74	9	15
	I	3 202	347	606	3 108	335	586	94	12	20

1) Mit Lehramts-, Bachelor- und Masterprüfungen an Beruflichen Schulen / Sekundarst. II, berufl. Schulen.

**6. Deutsche und nichtdeutsche Studierende sowie Studienanfängerinnen und Studienanfänger in Hessen
im Wintersemester 2024/2025 nach Fächergruppen, Geschlecht und Hochschulen
– nur Lehramtsstudiengänge¹⁾ –**

Fächergruppe	Ge- schlecht	Studierende			davon					
					deutsche Studierende			nichtdeutsche Studierende		
		ins- gesamt	und zwar im ersten		ins- gesamt	und zwar im ersten		ins- gesamt	und zwar im ersten	
			Hoch- schul- semester	Fach- semester		Hoch- schul- semester	Fach- semester		Hoch- schul- semester	Fach- semester
Noch: Hochschulen insgesamt										
Mathematik, Naturwissenschaften	M	2 092	193	313	2 036	189	301	56	4	12
	W	4 425	458	609	4 279	441	584	146	17	25
	I	6 517	651	922	6 315	630	885	202	21	37
Humanmedizin/Gesundheits- wissenschaften	M	82	14	25	81	14	25	1	—	—
	W	366	51	100	357	51	100	9	—	—
	I	448	65	125	438	65	125	10	—	—
Agrar-, Forst- und Ernährungs- wissenschaften, Veterinärmedizin	M	29	7	13	28	7	13	1	—	—
	W	68	10	26	64	10	24	4	—	2
	I	97	17	39	92	17	37	5	—	2
Ingenieurwissenschaften	M	190	12	32	182	12	31	8	—	1
	W	84	3	11	77	3	10	7	—	1
	I	274	15	43	259	15	41	15	—	2
Kunst, Kunstwissenschaft	M	263	20	31	257	20	30	6	—	1
	W	577	51	85	544	47	79	33	4	6
	I	840	71	116	801	67	109	39	4	7
Insgesamt	M	6 625	629	1 065	6 419	614	1 032	206	15	33
	W	12 353	1 571	2 231	11 812	1 492	2 130	541	79	101
	I	18 978	2 200	3 296	18 231	2 106	3 162	747	94	134

1) Mit Lehramts-, Bachelor- und Masterprüfungen an Beruflichen Schulen / Sekundarst. II, berufl. Schulen.

7. Studierende in Hessen im Wintersemester 2024/2025 nach Land des Erwerbs der Hochschulzugangsberechtigung, Geschlecht und Hochschularten

Land	Geschlecht	Insgesamt	davon an				
			Universitäten	Theologischen Hochschulen	Kunst-hochschulen	Fach-hochschulen	Verwaltungs-fach-hochschulen
Baden-Württemberg	M	6 482	3 463	51	73	2 717	178
	W	8 072	4 497	41	77	3 318	139
	I	14 554	7 960	92	150	6 035	317
Bayern	M	5 342	2 667	27	42	2 499	107
	W	5 776	2 901	31	56	2 674	114
	I	11 118	5 568	58	98	5 173	221
Berlin	M	943	527	6	17	345	48
	W	1 108	641	12	20	404	31
	I	2 051	1 168	18	37	749	79
Brandenburg	M	591	238	3	1	312	37
	W	638	260	4	1	335	38
	I	1 229	498	7	2	647	75
Bremen	M	237	147	2	1	83	4
	W	308	193	2	2	108	3
	I	545	340	4	3	191	7
Hamburg	M	722	417	4	—	290	11
	W	958	522	6	7	418	5
	I	1 680	939	10	7	708	16
Hessen	M	65 098	33 788	83	324	28 147	2 756
	W	62 757	37 390	63	348	22 322	2 634
	I	127 855	71 178	146	672	50 469	5 390
Mecklenburg-Vorpommern	M	352	166	2	1	173	10
	W	428	227	3	1	180	17
	I	780	393	5	2	353	27
Niedersachsen	M	3 824	2 355	29	15	1 306	119
	W	4 739	2 970	24	25	1 627	93
	I	8 563	5 325	53	40	2 933	212
Nordrhein-Westfalen	M	8 764	5 374	73	47	2 900	370
	W	10 940	7 300	46	64	3 261	269
	I	19 704	12 674	119	111	6 161	639
Rheinland-Pfalz	M	6 485	3 030	21	41	3 047	346
	W	7 170	3 503	16	46	3 270	335
	I	13 655	6 533	37	87	6 317	681
Saarland	M	561	316	3	2	221	19
	W	695	376	—	4	296	19
	I	1 256	692	3	6	517	38
Sachsen	M	1 060	418	8	7	587	40
	W	1 506	581	11	9	865	40
	I	2 566	999	19	16	1 452	80
Sachsen-Anhalt	M	761	339	1	4	385	32
	W	807	395	2	4	384	22
	I	1 568	734	3	8	769	54
Schleswig-Holstein	M	964	559	5	3	365	32
	W	1 179	643	5	8	491	32
	I	2 143	1 202	10	11	856	64
Thüringen	M	1 067	568	4	4	425	66
	W	1 524	829	4	7	572	112
	I	2 591	1 397	8	11	997	178
Ausland	M	17 246	11 044	65	235	5 897	5
	W	14 895	9 907	14	400	4 562	12
	I	32 141	20 951	79	635	10 459	17
Ohne Angaben	M	—	—	—	—	—	—
	W	—	—	—	—	—	—
	I	—	—	—	—	—	—
Insgesamt	M	120 499	65 416	387	817	49 699	4 180
	W	123 500	73 135	284	1 079	45 087	3 915
	I	243 999	138 551	671	1 896	94 786	8 095

8. Studierende in Hessen im Wintersemester 2024/2025 nach Fächergruppen, Geschlecht, Fachsemestern sowie Hochschularten

Fächergruppe	Ge- schlecht	Ins- gesamt	davon im ... Fachsemester							
			1. und 2.	3. und 4.	5. und 6.	7. und 8.	9. und 10.	11. und 12.	13. und 14.	15. oder höheren
Universitäten										
Geisteswissenschaften	M	6 338	1 777	929	725	669	614	384	263	977
	W	11 216	3 363	1 984	1 444	1 205	1 049	694	436	1 041
	I	17 554	5 140	2 913	2 169	1 874	1 663	1 078	699	2 018
Sport	M	1 603	342	276	236	217	165	122	83	162
	W	1 045	293	256	169	121	94	48	26	38
	I	2 648	635	532	405	338	259	170	109	200
Rechts-, Wirtschafts- und Sozial- wissenschaften	M	22 979	6 455	4 839	3 533	2 630	1 626	1 186	773	1 937
	W	28 477	8 334	5 961	4 573	3 280	2 154	1 430	852	1 893
	I	51 456	14 789	10 800	8 106	5 910	3 780	2 616	1 625	3 830
Mathematik, Naturwissenschaften	M	9 658	2 695	1 834	1 585	1 038	793	549	307	857
	W	11 886	3 396	2 130	2 274	1 656	1 104	571	252	503
	I	21 544	6 091	3 964	3 859	2 694	1 897	1 120	559	1 360
Humanmedizin/Gesundheits- wissenschaften	M	3 689	604	608	496	453	453	452	364	259
	W	7 267	1 285	1 052	1 133	958	918	847	682	392
	I	10 956	1 889	1 660	1 629	1 411	1 371	1 299	1 046	651
Agrar-, Forst- und Ernährungs- wissenschaften, Veterinärmedizin	M	1 673	467	296	299	259	128	114	45	65
	W	3 878	1 052	796	693	543	347	245	77	125
	I	5 551	1 519	1 092	992	802	475	359	122	190
Ingenieurwissenschaften	M	18 476	5 617	4 010	3 062	2 051	1 112	729	570	1 325
	W	6 876	2 321	1 640	1 133	750	368	264	149	251
	I	25 352	7 938	5 650	4 195	2 801	1 480	993	719	1 576
Kunst, Kunstwissenschaft	M	1 000	219	127	139	115	94	83	57	166
	W	2 490	623	402	349	299	243	181	122	271
	I	3 490	842	529	488	414	337	264	179	437
Zusammen	M	65 416	18 176	12 919	10 075	7 432	4 985	3 619	2 462	5 748
	W	73 135	20 667	14 221	11 768	8 812	6 277	4 280	2 596	4 514
	I	138 551	38 843	27 140	21 843	16 244	11 262	7 899	5 058	10 262
Theologische Hochschulen										
Geisteswissenschaften	M	369	119	94	62	21	15	13	16	29
	W	207	64	64	32	15	13	2	4	13
	I	576	183	158	94	36	28	15	20	42
Rechts-, Wirtschafts- und Sozial- wissenschaften	M	18	4	3	5	5	—	1	—	—
	W	77	17	20	23	14	2	1	—	—
	I	95	21	23	28	19	2	2	—	—
Zusammen	M	387	123	97	67	26	15	14	16	29
	W	284	81	84	55	29	15	3	4	13
	I	671	204	181	122	55	30	17	20	42
Kunsthochschulen										
Geisteswissenschaften	M	5	1	—	2	1	—	—	—	1
	W	25	3	7	4	3	3	1	1	3
	I	30	4	7	6	4	3	1	1	4
Rechts-, Wirtschafts- und Sozial- wissenschaften	M	5	4	1	—	—	—	—	—	—
	W	20	7	10	3	—	—	—	—	—
	I	25	11	11	3	—	—	—	—	—
Kunst, Kunstwissenschaft	M	807	178	166	105	108	67	60	32	91
	W	1 034	218	214	157	113	108	77	54	93
	I	1 841	396	380	262	221	175	137	86	184

8. Studierende in Hessen im Wintersemester 2024/2025 nach Fächergruppen, Geschlecht, Fachsemestern sowie Hochschularten

Fächergruppe	Ge- schlecht	Ins- gesamt	davon im ... Fachsemester							
			1. und 2.	3. und 4.	5. und 6.	7. und 8.	9. und 10.	11. und 12.	13. und 14.	15. oder höheren
Noch: Kunsthochschulen										
Zusammen	M	817	183	167	107	109	67	60	32	92
	W	1 079	228	231	164	116	111	78	55	96
	I	1 896	411	398	271	225	178	138	87	188
Fachhochschulen (ohne Verwaltungsfachhochschulen)										
Geisteswissenschaften	M	39	4	24	8	2	1	—	—	—
	W	40	14	12	13	1	—	—	—	—
	I	79	18	36	21	3	1	—	—	—
Rechts-, Wirtschafts- und Sozial- wissenschaften	M	15 710	4 237	3 598	2 840	2 125	1 172	667	410	661
	W	25 028	7 008	5 977	4 923	3 782	1 596	696	442	604
	I	40 738	11 245	9 575	7 763	5 907	2 768	1 363	852	1 265
Mathematik, Naturwissenschaften	M	773	211	146	121	106	66	37	29	57
	W	828	251	190	113	125	42	26	25	56
	I	1 601	462	336	234	231	108	63	54	113
Humanmedizin/Gesundheits- wissenschaften	M	1 327	330	316	293	205	72	33	21	57
	W	4 630	1 187	1 222	972	711	284	106	42	106
	I	5 957	1 517	1 538	1 265	916	356	139	63	163
Agrar-, Forst- und Ernährungs- wissenschaften, Veterinärmedizin	M	1 171	305	248	241	163	82	51	29	52
	W	1 356	410	295	289	192	104	25	17	24
	I	2 527	715	543	530	355	186	76	46	76
Ingenieurwissenschaften	M	29 457	7 144	5 867	4 568	3 702	2 719	1 816	1 155	2 486
	W	11 281	3 171	2 499	1 916	1 372	801	544	309	669
	I	40 738	10 315	8 366	6 484	5 074	3 520	2 360	1 464	3 155
Kunst, Kunstwissenschaft	M	1 222	344	293	229	175	96	40	18	27
	W	1 924	568	465	356	311	151	46	9	18
	I	3 146	912	758	585	486	247	86	27	45
Zusammen	M	49 699	12 575	10 492	8 300	6 478	4 208	2 644	1 662	3 340
	W	45 087	12 609	10 660	8 582	6 494	2 978	1 443	844	1 477
	I	94 786	25 184	21 152	16 882	12 972	7 186	4 087	2 506	4 817
Verwaltungsfachhochschulen										
Rechts-, Wirtschafts- und Sozial- wissenschaften	M	4 152	992	996	939	805	413	5	2	—
	W	3 898	1 036	925	929	695	305	8	—	—
	I	8 050	2 028	1 921	1 868	1 500	718	13	2	—
Mathematik, Naturwissenschaften	M	28	10	12	4	2	—	—	—	—
	W	17	5	9	3	—	—	—	—	—
	I	45	15	21	7	2	—	—	—	—
Zusammen	M	4 180	1 002	1 008	943	807	413	5	2	—
	W	3 915	1 041	934	932	695	305	8	—	—
	I	8 095	2 043	1 942	1 875	1 502	718	13	2	—
Hochschularten insgesamt										
Geisteswissenschaften	M	6 751	1 901	1 047	797	693	630	397	279	1 007
	W	11 488	3 444	2 067	1 493	1 224	1 065	697	441	1 057
	I	18 239	5 345	3 114	2 290	1 917	1 695	1 094	720	2 064
Sport	M	1 603	342	276	236	217	165	122	83	162
	W	1 045	293	256	169	121	94	48	26	38
	I	2 648	635	532	405	338	259	170	109	200

8. Studierende in Hessen im Wintersemester 2024/2025 nach Fächergruppen, Geschlecht, Fachsemestern sowie Hochschularten

Fächergruppe	Ge- schlecht	Ins- gesamt	davon im ... Fachsemester							
			1. und 2.	3. und 4.	5. und 6.	7. und 8.	9. und 10.	11. und 12.	13. und 14.	15. oder höheren
Noch: Hochschularten insgesamt										
Rechts-, Wirtschafts- und Sozial- wissenschaften	M	42 864	11 692	9 437	7 317	5 565	3 211	1 859	1 185	2 598
	W	57 500	16 402	12 893	10 451	7 771	4 057	2 135	1 294	2 497
	I	100 364	28 094	22 330	17 768	13 336	7 268	3 994	2 479	5 095
Mathematik, Naturwissenschaften	M	10 459	2 916	1 992	1 710	1 146	859	586	336	914
	W	12 731	3 652	2 329	2 390	1 781	1 146	597	277	559
	I	23 190	6 568	4 321	4 100	2 927	2 005	1 183	613	1 473
Humanmedizin/Gesundheits- wissenschaften	M	5 016	934	924	789	658	525	485	385	316
	W	11 897	2 472	2 274	2 105	1 669	1 202	953	724	498
	I	16 913	3 406	3 198	2 894	2 327	1 727	1 438	1 109	814
Agrar-, Forst- und Ernährungs- wissenschaften, Veterinärmedizin	M	2 844	772	544	540	422	210	165	74	117
	W	5 234	1 462	1 091	982	735	451	270	94	149
	I	8 078	2 234	1 635	1 522	1 157	661	435	168	266
Ingenieurwissenschaften	M	47 933	12 761	9 877	7 630	5 753	3 831	2 545	1 725	3 811
	W	18 157	5 492	4 139	3 049	2 122	1 169	808	458	920
	I	66 090	18 253	14 016	10 679	7 875	5 000	3 353	2 183	4 731
Kunst, Kunstwissenschaft	M	3 029	741	586	473	398	257	183	107	284
	W	5 448	1 409	1 081	862	723	502	304	185	382
	I	8 477	2 150	1 667	1 335	1 121	759	487	292	666
Insgesamt	M	120 499	32 059	24 683	19 492	14 852	9 688	6 342	4 174	9 209
	W	123 500	34 626	26 130	21 501	16 146	9 686	5 812	3 499	6 100
	I	243 999	66 685	50 813	40 993	30 998	19 374	12 154	7 673	15 309

9. Deutsche und nichtdeutsche Studierende sowie Studienanfängerinnen und Studienanfänger in Hessen im Wintersemester 2024/2025 nach Geburtsjahren, Geschlecht und Hochschularten

Geburts- jahr	Ge- schlecht	Studierende		davon		Geburts- jahr	Ge- schlecht	Studierende		davon	
		insgesamt	darunter im ersten Hochschul- semester	deutsche Studierende	nichtdeutsche Studierende			insgesamt	darunter im ersten Hochschul- semester	deutsche Studierende	nichtdeutsche Studierende
Universitäten											
2005 oder später	M	3 687	2 962	3 211	476	1994	M	2 001	73	1 466	535
	W	4 535	3 750	3 992	543		W	1 768	63	1 313	455
	I	8 222	6 712	7 203	1 019		I	3 769	136	2 779	990
2004	M	5 337	2 363	4 666	671	1993	M	1 571	48	1 177	394
	W	6 960	3 085	6 221	739		W	1 411	51	1 009	402
	I	12 297	5 448	10 887	1 410		I	2 982	99	2 186	796
2003	M	5 757	918	4 981	776	1992	M	1 381	48	1 016	365
	W	7 909	1 308	6 923	986		W	1 151	54	818	333
	I	13 666	2 226	11 904	1 762		I	2 532	102	1 834	698
2002	M	5 975	609	5 112	863	1991	M	1 103	38	789	314
	W	7 824	673	6 788	1 036		W	947	37	666	281
	I	13 799	1 282	11 900	1 899		I	2 050	75	1 455	595
2001	M	6 128	551	5 030	1 098	1990	M	1 044	43	774	270
	W	7 622	510	6 551	1 071		W	839	36	596	243
	I	13 750	1 061	11 581	2 169		I	1 883	79	1 370	513
2000	M	6 067	419	4 865	1 202	1989	M	833	30	621	212
	W	7 254	366	6 195	1 059		W	671	26	472	199
	I	13 321	785	11 060	2 261		I	1 504	56	1 093	411
1999	M	5 466	324	4 318	1 148	1988	M	708	23	527	181
	W	6 038	249	4 954	1 084		W	584	26	412	172
	I	11 504	573	9 272	2 232		I	1 292	49	939	353
1998	M	4 623	257	3 578	1 045	1987	M	591	29	435	156
	W	4 808	176	3 855	953		W	480	25	331	149
	I	9 431	433	7 433	1 998		I	1 071	54	766	305
1997	M	4 085	179	3 083	1 002	1986	M	463	17	333	130
	W	3 977	156	3 128	849		W	434	18	314	120
	I	8 062	335	6 211	1 851		I	897	35	647	250
1996	M	3 061	150	2 300	761	1985 oder früher	M	3 081	104	2 320	761
	W	2 949	122	2 198	751		W	2 789	115	2 086	703
	I	6 010	272	4 498	1 512		I	5 870	219	4 406	1 464
1995	M	2 454	88	1 781	673	Zu- sammen	M	65 416	9 273	52 383	13 033
	W	2 185	86	1 610	575		W	73 135	10 932	60 432	12 703
	I	4 639	174	3 391	1 248		I	138 551	20 205	112 815	25 736

**9. Deutsche und nichtdeutsche Studierende sowie Studienanfängerinnen und Studienanfänger
in Hessen im Wintersemester 2024/2025 nach Geburtsjahren, Geschlecht und Hochschularten**

Geburts- jahr	Ge- schlecht	Studierende		davon		Geburts- jahr	Ge- schlecht	Studierende		davon	
		insgesamt	darunter im ersten Hochschul- semester	deutsche Studierende	nichtdeutsche Studierende			insgesamt	darunter im ersten Hochschul- semester	deutsche Studierende	nichtdeutsche Studierende
Theologische Hochschulen											
2005 oder später	M	10	10	10	—	1994	M	7	—	6	1
	W	8	7	7	1		W	5	—	4	1
	I	18	17	17	1		I	12	—	10	2
2004	M	23	18	23	—	1993	M	10	1	9	1
	W	19	13	18	1		W	3	—	3	—
	I	42	31	41	1		I	13	1	12	1
2003	M	30	5	30	—	1992	M	9	1	7	2
	W	32	9	32	—		W	2	—	2	—
	I	62	14	62	—		I	11	1	9	2
2002	M	30	3	30	—	1991	M	6	1	3	3
	W	23	1	22	1		W	3	—	3	—
	I	53	4	52	1		I	9	1	6	3
2001	M	29	1	29	—	1990	M	8	—	4	4
	W	31	1	30	1		W	2	—	2	—
	I	60	2	59	1		I	10	—	6	4
2000	M	28	2	28	—	1989	M	9	—	7	2
	W	21	1	21	—		W	4	1	4	—
	I	49	3	49	—		I	13	1	11	2
1999	M	28	—	28	—	1988	M	7	—	7	—
	W	21	1	21	—		W	4	—	4	—
	I	49	1	49	—		I	11	—	11	—
1998	M	25	2	22	3	1987	M	2	—	1	1
	W	11	—	10	1		W	3	—	3	—
	I	36	2	32	4		I	5	—	4	1
1997	M	16	1	15	1	1986	M	4	1	1	3
	W	8	—	8	—		W	3	—	3	—
	I	24	1	23	1		I	7	1	4	3
1996	M	17	2	15	2	1985 oder früher	M	81	3	49	32
	W	8	1	7	1		W	61	3	57	4
	I	25	3	22	3		I	142	6	106	36
1995	M	8	—	8	—	Zu- sammen	M	387	51	332	55
	W	12	—	11	1		W	284	38	272	12
	I	20	—	19	1		I	671	89	604	67

**9. Deutsche und nichtdeutsche Studierende sowie Studienanfängerinnen und Studienanfänger
in Hessen im Wintersemester 2024/2025 nach Geburtsjahren, Geschlecht und Hochschularten**

Geburts- jahr	Ge- schlecht	Studierende		davon		Geburts- jahr	Ge- schlecht	Studierende		davon	
		insgesamt	darunter im ersten Hochschul- semester	deutsche Studierende	nichtdeutsche Studierende			insgesamt	darunter im ersten Hochschul- semester	deutsche Studierende	nichtdeutsche Studierende
Kunsthochschulen											
2005 oder später	M	25	19	16	9	1994	M	36	—	24	12
	W	42	24	20	22		W	55	1	31	24
	I	67	43	36	31		I	91	1	55	36
2004	M	21	10	11	10	1993	M	35	—	16	19
	W	53	16	30	23		W	44	1	25	19
	I	74	26	41	33		I	79	1	41	38
2003	M	49	8	42	7	1992	M	30	1	20	10
	W	52	10	30	22		W	37	2	21	16
	I	101	18	72	29		I	67	3	41	26
2002	M	51	7	36	15	1991	M	16	1	8	8
	W	67	11	34	33		W	25	—	12	13
	I	118	18	70	48		I	41	1	20	21
2001	M	48	10	31	17	1990	M	20	1	12	8
	W	97	13	60	37		W	24	1	10	14
	I	145	23	91	54		I	44	2	22	22
2000	M	60	8	39	21	1989	M	6	—	6	—
	W	103	6	76	27		W	6	1	—	6
	I	163	14	115	48		I	12	1	6	6
1999	M	92	7	62	30	1988	M	11	—	6	5
	W	86	5	56	30		W	15	—	4	11
	I	178	12	118	60		I	26	—	10	16
1998	M	79	6	49	30	1987	M	7	1	3	4
	W	112	7	68	44		W	9	1	6	3
	I	191	13	117	74		I	16	2	9	7
1997	M	63	2	44	19	1986	M	7	1	4	3
	W	90	11	57	33		W	5	—	3	2
	I	153	13	101	52		I	12	1	7	5
1996	M	73	5	54	19	1985 oder früher	M	33	—	23	10
	W	62	2	39	23		W	33	—	25	8
	I	135	7	93	42		I	66	—	48	18
1995	M	55	2	42	13	Zu- sammen	M	817	89	548	269
	W	62	1	30	32		W	1 079	113	637	442
	I	117	3	72	45		I	1 896	202	1 185	711

9. Deutsche und nichtdeutsche Studierende sowie Studienanfängerinnen und Studienanfänger in Hessen im Wintersemester 2024/2025 nach Geburtsjahren, Geschlecht und Hochschularten

Geburts- jahr	Ge- schlecht	Studierende		davon		Geburts- jahr	Ge- schlecht	Studierende		davon	
		insgesamt	darunter im ersten Hochschul- semester	deutsche Studierende	nichtdeutsche Studierende			insgesamt	darunter im ersten Hochschul- semester	deutsche Studierende	nichtdeutsche Studierende
Fachhochschulen (ohne Verwaltungsfachhochschulen)											
2005 oder später	M	1 848	1 507	1 678	170	1994	M	1 783	70	1 357	426
	W	1 975	1 587	1 782	193		W	1 224	53	936	288
	I	3 823	3 094	3 460	363		I	3 007	123	2 293	714
2004	M	3 076	1 449	2 661	415	1993	M	1 444	51	1 140	304
	W	3 338	1 418	2 959	379		W	982	46	757	225
	I	6 414	2 867	5 620	794		I	2 426	97	1 897	529
2003	M	3 956	746	3 405	551	1992	M	1 235	65	1 000	235
	W	4 367	901	3 829	538		W	864	47	682	182
	I	8 323	1 647	7 234	1 089		I	2 099	112	1 682	417
2002	M	4 387	530	3 642	745	1991	M	1 010	47	824	186
	W	4 781	533	4 136	645		W	694	52	544	150
	I	9 168	1 063	7 778	1 390		I	1 704	99	1 368	336
2001	M	4 550	395	3 717	833	1990	M	931	46	793	138
	W	4 659	404	4 010	649		W	662	42	536	126
	I	9 209	799	7 727	1 482		I	1 593	88	1 329	264
2000	M	4 510	329	3 668	842	1989	M	726	34	612	114
	W	4 319	298	3 621	698		W	575	34	467	108
	I	8 829	627	7 289	1 540		I	1 301	68	1 079	222
1999	M	4 089	275	3 188	901	1988	M	643	28	566	77
	W	3 673	214	2 983	690		W	482	35	386	96
	I	7 762	489	6 171	1 591		I	1 125	63	952	173
1998	M	3 655	201	2 818	837	1987	M	571	24	479	92
	W	2 984	137	2 377	607		W	402	24	325	77
	I	6 639	338	5 195	1 444		I	973	48	804	169
1997	M	3 245	150	2 506	739	1986	M	469	28	412	57
	W	2 414	121	1 894	520		W	397	34	334	63
	I	5 659	271	4 400	1 259		I	866	62	746	120
1996	M	2 680	111	2 097	583	1985 oder früher	M	2 756	109	2 433	323
	W	1 879	79	1 466	413		W	2 944	219	2 623	321
	I	4 559	190	3 563	996		I	5 700	328	5 056	644
1995	M	2 135	100	1 651	484	Zu- sammen	M	49 699	6 295	40 647	9 052
	W	1 472	83	1 105	367		W	45 087	6 361	37 752	7 335
	I	3 607	183	2 756	851		I	94 786	12 656	78 399	16 387

9. Deutsche und nichtdeutsche Studierende sowie Studienanfängerinnen und Studienanfänger in Hessen im Wintersemester 2024/2025 nach Geburtsjahren, Geschlecht und Hochschularten

Geburts- jahr	Ge- schlecht	Studierende		davon		Geburts- jahr	Ge- schlecht	Studierende		davon	
		insgesamt	darunter im ersten Hochschul- semester	deutsche Studierende	nichtdeutsche Studierende			insgesamt	darunter im ersten Hochschul- semester	deutsche Studierende	nichtdeutsche Studierende
Verwaltungsfachhochschulen											
2005 oder später	M	280	221	279	1	1994	M	96	8	96	—
	W	317	251	315	2		W	68	9	67	1
	I	597	472	594	3		I	164	17	163	1
2004	M	456	191	454	2	1993	M	90	9	89	1
	W	510	224	505	5		W	45	—	44	1
	I	966	415	959	7		I	135	9	133	2
2003	M	502	76	501	1	1992	M	68	4	67	1
	W	560	88	559	1		W	32	8	31	1
	I	1 062	164	1 060	2		I	100	12	98	2
2002	M	566	52	564	2	1991	M	62	4	62	—
	W	595	55	588	7		W	34	9	34	—
	I	1 161	107	1 152	9		I	96	13	96	—
2001	M	529	38	527	2	1990	M	58	8	58	—
	W	493	42	490	3		W	23	4	23	—
	I	1 022	80	1 017	5		I	81	12	81	—
2000	M	415	32	413	2	1989	M	46	2	46	—
	W	401	36	401	—		W	21	3	21	—
	I	816	68	814	2		I	67	5	67	—
1999	M	268	26	268	—	1988	M	38	2	38	—
	W	241	18	240	1		W	24	2	24	—
	I	509	44	508	1		I	62	4	62	—
1998	M	206	23	206	—	1987	M	24	1	24	—
	W	171	18	168	3		W	21	3	20	1
	I	377	41	374	3		I	45	4	44	1
1997	M	161	17	156	5	1986	M	14	1	14	—
	W	145	23	144	1		W	18	4	18	—
	I	306	40	300	6		I	32	5	32	—
1996	M	136	9	133	3	1985 oder früher	M	57	6	55	2
	W	95	11	95	—		W	32	1	32	—
	I	231	20	228	3		I	89	7	87	2
1995	M	108	5	106	2	Zu- sammen	M	4 180	735	4 156	24
	W	69	7	69	—		W	3 915	816	3 888	27
	I	177	12	175	2		I	8 095	1 551	8 044	51

9. Deutsche und nichtdeutsche Studierende sowie Studienanfängerinnen und Studienanfänger in Hessen im Wintersemester 2024/2025 nach Geburtsjahren, Geschlecht und Hochschularten

Geburts- jahr	Ge- schlecht	Studierende		davon		Geburts- jahr	Ge- schlecht	Studierende		davon	
		insgesamt	darunter im ersten Hochschul- semester	deutsche Studierende	nichtdeutsche Studierende			insgesamt	darunter im ersten Hochschul- semester	deutsche Studierende	nichtdeutsche Studierende
Hochschularten insgesamt											
2005 oder später	M	5 850	4 719	5 194	656	1994	M	3 923	151	2 949	974
	W	6 877	5 619	6 116	761		W	3 120	126	2 351	769
	I	12 727	10 338	11 310	1 417		I	7 043	277	5 300	1 743
2004	M	8 913	4 031	7 815	1 098	1993	M	3 150	109	2 431	719
	W	10 880	4 756	9 733	1 147		W	2 485	98	1 838	647
	I	19 793	8 787	17 548	2 245		I	5 635	207	4 269	1 366
2003	M	10 294	1 753	8 959	1 335	1992	M	2 723	119	2 110	613
	W	12 920	2 316	11 373	1 547		W	2 086	111	1 554	532
	I	23 214	4 069	20 332	2 882		I	4 809	230	3 664	1 145
2002	M	11 009	1 201	9 384	1 625	1991	M	2 197	91	1 686	511
	W	13 290	1 273	11 568	1 722		W	1 703	98	1 259	444
	I	24 299	2 474	20 952	3 347		I	3 900	189	2 945	955
2001	M	11 284	995	9 334	1 950	1990	M	2 061	98	1 641	420
	W	12 902	970	11 141	1 761		W	1 550	83	1 167	383
	I	24 186	1 965	20 475	3 711		I	3 611	181	2 808	803
2000	M	11 080	790	9 013	2 067	1989	M	1 620	66	1 292	328
	W	12 098	707	10 314	1 784		W	1 277	65	964	313
	I	23 178	1 497	19 327	3 851		I	2 897	131	2 256	641
1999	M	9 943	632	7 864	2 079	1988	M	1 407	53	1 144	263
	W	10 059	487	8 254	1 805		W	1 109	63	830	279
	I	20 002	1 119	16 118	3 884		I	2 516	116	1 974	542
1998	M	8 588	489	6 673	1 915	1987	M	1 195	55	942	253
	W	8 086	338	6 478	1 608		W	915	53	685	230
	I	16 674	827	13 151	3 523		I	2 110	108	1 627	483
1997	M	7 570	349	5 804	1 766	1986	M	957	48	764	193
	W	6 634	311	5 231	1 403		W	857	56	672	185
	I	14 204	660	11 035	3 169		I	1 814	104	1 436	378
1996	M	5 967	277	4 599	1 368	1985 oder früher	M	6 008	222	4 880	1 128
	W	4 993	215	3 805	1 188		W	5 859	338	4 823	1 036
	I	10 960	492	8 404	2 556		I	11 867	560	9 703	2 164
1995	M	4 760	195	3 588	1 172	Ins- gesamt	M	120 499	16 443	98 066	22 433
	W	3 800	177	2 825	975		W	123 500	18 260	102 981	20 519
	I	8 560	372	6 413	2 147		I	243 999	34 703	201 047	42 952

10. Nichtdeutsche Studierende in Hessen im Wintersemester 2024/2025 nach Staatsangehörigkeit, Geschlecht und Hochschularten

Land Staatsangehörigkeit	Ge- schlecht	Nichtdeutsche Studierende insgesamt	davon studierten an				
			Uni- versitäten	Theologische Hochschulen	Kunst- hochschulen	Fach- hochschulen	Verwaltungs- fachhoch- schulen
Europa	M	6 426	3 642	8	117	2 637	22
	W	8 346	4 995	5	199	3 122	25
	I	14 772	8 637	13	316	5 759	47
davon							
Europäische Union (EU)	M	3 115	1 663	6	88	1 347	11
	W	3 845	2 150	3	130	1 542	20
	I	6 960	3 813	9	218	2 889	31
davon							
Belgien	M	42	24	—	1	16	1
	W	29	21	—	2	6	—
	I	71	45	—	3	22	1
Bulgarien	M	156	86	1	—	69	—
	W	239	147	—	1	91	—
	I	395	233	1	1	160	—
Dänemark	M	20	11	—	1	8	—
	W	14	6	—	5	3	—
	I	34	17	—	6	11	—
Estland	M	10	7	—	1	2	—
	W	22	13	—	3	6	—
	I	32	20	—	4	8	—
Finnland	M	35	22	—	—	13	—
	W	27	14	—	3	10	—
	I	62	36	—	3	23	—
Frankreich	M	206	134	—	7	65	—
	W	261	172	—	19	69	1
	I	467	306	—	26	134	1
Griechenland	M	258	142	—	6	110	—
	W	313	201	—	4	108	—
	I	571	343	—	10	218	—
Irland	M	34	24	—	—	10	—
	W	38	27	—	1	10	—
	I	72	51	—	1	20	—
Italien	M	520	284	—	19	213	4
	W	599	359	1	19	217	3
	I	1 119	643	1	38	430	7
Kroatien	M	269	111	1	3	152	2
	W	335	146	—	6	175	8
	I	604	257	1	9	327	10
Lettland	M	23	12	—	—	11	—
	W	35	21	—	—	14	—
	I	58	33	—	—	25	—
Litauen	M	42	30	—	2	10	—
	W	66	35	—	5	26	—
	I	108	65	—	7	36	—
Luxemburg	M	109	53	—	3	53	—
	W	114	64	—	2	48	—
	I	223	117	—	5	101	—

10. Nichtdeutsche Studierende in Hessen im Wintersemester 2024/2025 nach Staatsangehörigkeit, Geschlecht und Hochschularten

Land Staatsangehörigkeit	Ge- schlecht	Nichtdeutsche Studierende insgesamt	davon studierten an				
			Uni- versitäten	Theologische Hochschulen	Kunst- hochschulen	Fach- hochschulen	Verwaltungs- fachhoch- schulen
Malta	M	4	4	—	—	—	—
	W	2	1	—	—	1	—
	I	6	5	—	—	1	—
Niederlande	M	84	43	1	2	38	—
	W	93	48	1	2	41	1
	I	177	91	2	4	79	1
Österreich	M	267	131	3	7	126	—
	W	319	129	1	5	184	—
	I	586	260	4	12	310	—
Polen	M	236	117	—	4	113	2
	W	357	210	—	3	141	3
	I	593	327	—	7	254	5
Portugal	M	132	75	—	3	53	1
	W	137	71	—	7	57	2
	I	269	146	—	10	110	3
Rumänien	M	141	72	—	2	67	—
	W	252	149	—	2	101	—
	I	393	221	—	4	168	—
Schweden	M	40	27	—	2	11	—
	W	22	12	—	2	8	—
	I	62	39	—	4	19	—
Slowakei	M	36	18	—	1	17	—
	W	28	16	—	—	12	—
	I	64	34	—	1	29	—
Slowenien	M	18	8	—	—	10	—
	W	17	7	—	3	7	—
	I	35	15	—	3	17	—
Spanien	M	300	147	—	19	134	—
	W	359	186	—	32	140	1
	I	659	333	—	51	274	1
Tschechische Republik	M	40	28	—	2	10	—
	W	50	24	—	1	25	—
	I	90	52	—	3	35	—
Ungarn	M	82	43	—	3	35	1
	W	99	57	—	3	38	1
	I	181	100	—	6	73	2
Zypern	M	11	10	—	—	1	—
	W	18	14	—	—	4	—
	I	29	24	—	—	5	—
übriges Europa	M	3 311	1 979	2	29	1 290	11
	W	4 501	2 845	2	69	1 580	5
	I	7 812	4 824	4	98	2 870	16
davon							
Bosnien und Herzegowina	M	127	57	—	1	69	—
	W	175	87	—	1	87	—
	I	302	144	—	2	156	—

10. Nichtdeutsche Studierende in Hessen im Wintersemester 2024/2025 nach Staatsangehörigkeit, Geschlecht und Hochschularten

Land Staatsangehörigkeit	Ge- schlecht	Nichtdeutsche Studierende insgesamt	davon studierten an				
			Uni- versitäten	Theologische Hochschulen	Kunst- hochschulen	Fach- hochschulen	Verwaltungs- fachhoch- schulen
Russische Föderation	M	392	267	—	11	113	1
	W	761	505	1	22	233	—
	I	1 153	772	1	33	346	1
Serbien	M	185	72	—	—	111	2
	W	235	110	—	3	121	1
	I	420	182	—	3	232	3
Türkei	M	1 646	932	—	10	698	6
	W	1 821	1 095	—	10	714	2
	I	3 467	2 027	—	20	1 412	8
Ukraine	M	424	334	2	2	86	—
	W	829	649	—	22	158	—
	I	1 253	983	2	24	244	—
Vereinigtes Königreich	M	87	54	—	2	31	—
	W	55	35	1	3	16	—
	I	142	89	1	5	47	—
Weißrussland	M	30	20	—	1	9	—
	W	95	65	—	3	27	—
	I	125	85	—	4	36	—
übrige europäische Staaten	M	420	243	—	2	173	2
	W	530	299	—	5	224	2
	I	950	542	—	7	397	4
Afrika	M	3 368	1 614	24	8	1 722	—
	W	2 106	994	1	2	1 109	—
	I	5 474	2 608	25	10	2 831	—
davon							
Ägypten	M	502	371	—	3	128	—
	W	219	157	—	—	62	—
	I	721	528	—	3	190	—
Kamerun	M	600	106	3	—	491	—
	W	462	79	—	—	383	—
	I	1 062	185	3	—	874	—
Marokko	M	878	338	—	—	540	—
	W	551	266	—	—	285	—
	I	1 429	604	—	—	825	—
Tunesien	M	447	252	—	—	195	—
	W	208	122	—	—	86	—
	I	655	374	—	—	281	—
übriges Afrika	M	941	547	21	5	368	—
	W	666	370	1	2	293	—
	I	1 607	917	22	7	661	—
Amerika	M	1 148	813	9	28	297	1
	W	1 262	830	2	41	387	2
	I	2 410	1 643	11	69	684	3
davon							
Brasilien	M	191	145	1	4	41	—
	W	177	116	1	5	55	—
	I	368	261	2	9	96	—

10. Nichtdeutsche Studierende in Hessen im Wintersemester 2024/2025 nach Staatsangehörigkeit, Geschlecht und Hochschularten

Land Staatsangehörigkeit	Ge- schlecht	Nichtdeutsche Studierende insgesamt	davon studierten an				
			Uni- versitäten	Theologische Hochschulen	Kunst- hochschulen	Fach- hochschulen	Verwaltungs- fachhoch- schulen
Kolumbien	M	220	158	—	7	55	—
	W	255	176	—	9	70	—
	I	475	334	—	16	125	—
Mexiko	M	104	60	—	6	38	—
	W	127	81	—	3	43	—
	I	231	141	—	9	81	—
Peru	M	97	77	1	1	18	—
	W	140	92	1	—	47	—
	I	237	169	2	1	65	—
Vereinigte Staaten von Amerika	M	228	165	4	5	53	1
	W	226	166	—	7	51	2
	I	454	331	4	12	104	3
übriges Amerika	M	308	208	3	5	92	—
	W	337	199	—	17	121	—
	I	645	407	3	22	213	—
Asien	M	11 398	6 910	14	111	4 362	1
	W	8 736	5 834	4	197	2 701	—
	I	20 134	12 744	18	308	7 063	1
davon							
China	M	1 298	1 100	1	35	162	—
	W	1 360	1 190	—	49	121	—
	I	2 658	2 290	1	84	283	—
Indien	M	2 550	1 723	9	1	817	—
	W	1 465	949	—	2	514	—
	I	4 015	2 672	9	3	1 331	—
Indonesien	M	385	177	1	—	207	—
	W	313	163	—	4	146	—
	I	698	340	1	4	353	—
Iran, Islamische Rep.	M	772	512	—	3	257	—
	W	1 067	761	1	6	299	—
	I	1 839	1 273	1	9	556	—
Korea, Republik	M	281	205	—	34	42	—
	W	595	444	1	83	67	—
	I	876	649	1	117	109	—
Pakistan	M	1 090	513	—	—	577	—
	W	384	204	—	1	179	—
	I	1 474	717	—	1	756	—
Syrien, Arab. Republik	M	1 268	713	—	1	554	—
	W	778	527	—	—	251	—
	I	2 046	1 240	—	1	805	—
Vietnam	M	699	236	—	3	460	—
	W	694	339	—	2	353	—
	I	1 393	575	—	5	813	—
übriges Asien	M	3 055	1 731	3	34	1 286	1
	W	2 080	1 257	2	50	771	—
	I	5 135	2 988	5	84	2 057	1

10. Nichtdeutsche Studierende in Hessen im Wintersemester 2024/2025 nach Staatsangehörigkeit, Geschlecht und Hochschularten

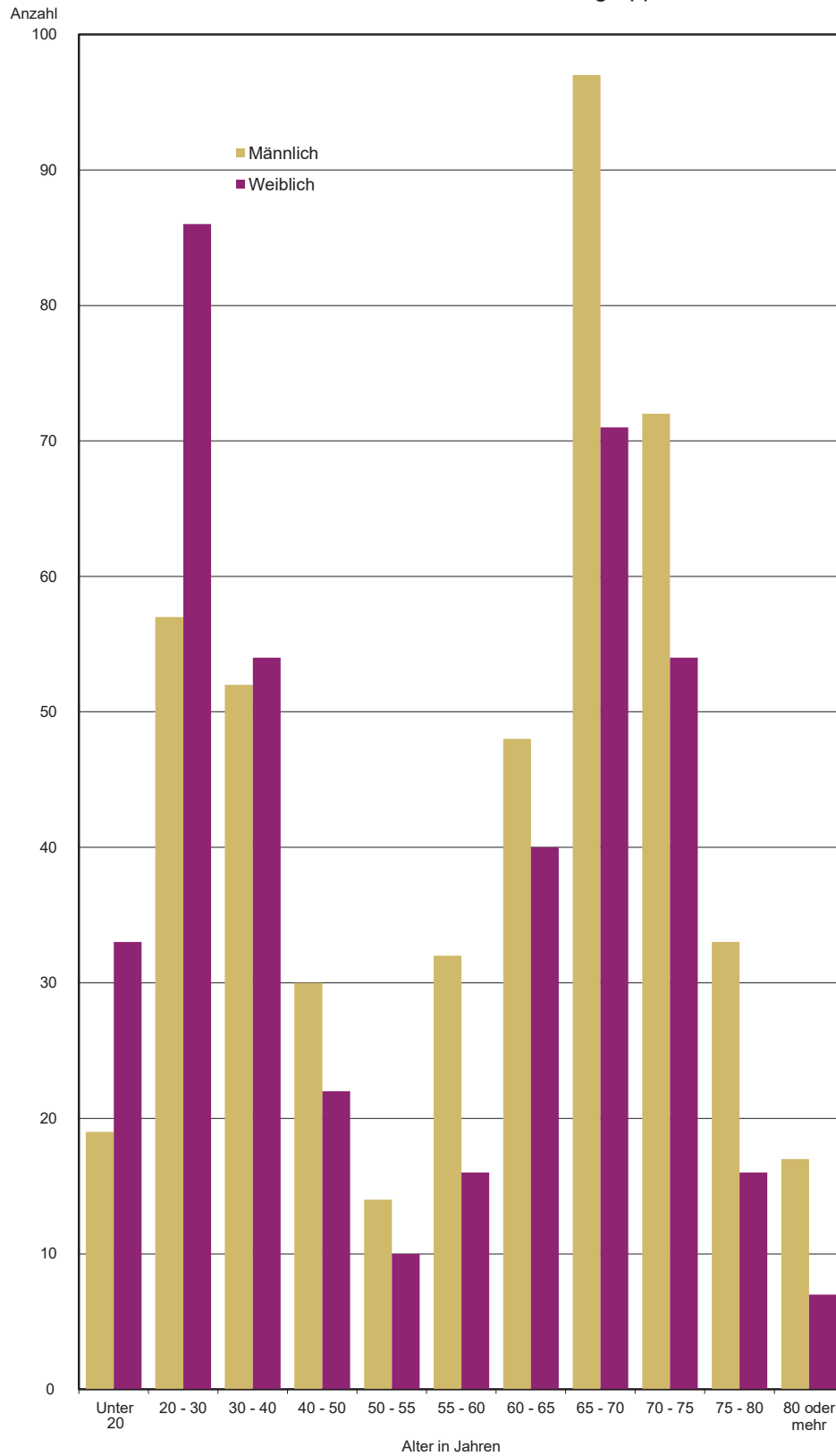
Land Staatsangehörigkeit	Ge- schlecht	Nichtdeutsche Studierende insgesamt	davon studierten an				
			Uni- versitäten	Theologische Hochschulen	Kunst- hochschulen	Fach- hochschulen	Verwaltungs- fachhoch- schulen
Australien	M	41	34	—	4	3	—
und Ozeanien	W	22	16	—	2	4	—
	I	63	50	—	6	7	—
Staatenlos	M	52	20	—	1	31	—
bzw. ungeklärt	W	47	34	—	1	12	—
oder ohne Angabe	I	99	54	—	2	43	—
Insgesamt	M	22 433	13 033	55	269	9 052	24
	W	20 519	12 703	12	442	7 335	27
	I	42 952	25 736	67	711	16 387	51

11. Angestrebter Abschluss in Hessen im Wintersemester 2024/2025 nach Geschlecht und Hochschularten

Ge- schlecht	Insge- samt	davon									
		Universitärer Abschluss ¹⁾	darunter		Promo- tionen	Lehramts- prüfungen	darunter		Fach- hoch- schul- abschluss	darunter	
			Bachelor	Master			Bachelor	Master		Bachelor	Master
Universitäten											
M	65 416	57 233	30 939	18 306	1 640	6 492	381	171	51	5	46
W	73 135	59 308	27 059	16 650	1 522	12 048	391	227	257	232	25
I	138 551	116 541	57 998	34 956	3 162	18 540	772	398	308	237	71
Theologische Hochschulen											
M	387	300	155	66	53	—	—	—	34	25	9
W	284	240	182	20	18	—	—	—	26	18	8
I	671	540	337	86	71	—	—	—	60	43	17
Kunsthochschulen											
M	817	720	215	224	5	92	—	—	—	—	—
W	1 079	951	288	307	8	120	—	—	—	—	—
I	1 896	1 671	503	531	13	212	—	—	—	—	—
Fachhochschulen (ohne Verwaltungsfachhochschulen)											
M	49 699	838	167	285	9	41	27	14	48 811	39 176	9 466
W	45 087	704	33	318	7	185	110	75	44 191	35 291	8 633
I	94 786	1 542	200	603	16	226	137	89	93 002	74 467	18 099
Verwaltungsfachhochschulen											
M	4 180	—	—	—	—	—	—	—	4 180	3 353	29
W	3 915	—	—	—	—	—	—	—	3 915	2 867	28
I	8 095	—	—	—	—	—	—	—	8 095	6 220	57
Hochschularten insgesamt											
M	120 499	59 091	31 476	18 881	1 707	6 625	408	185	53 076	42 559	9 550
W	123 500	61 203	27 562	17 295	1 555	12 353	501	302	48 389	38 408	8 694
I	243 999	120 294	59 038	36 176	3 262	18 978	909	487	101 465	80 967	18 244

1) Einschließlich der Prüfungsgruppen "Künstlerischer Abschluss" und "Sonstiger Abschluss".

11. Gasthörerinnen und Gasthörer in Hessen im Wintersemester 2024/2025 nach Altersgruppen



**12. Gasthörerinnen und Gasthörer in Hessen in den Wintersemestern
ab 1992/1993 nach Geschlecht und Altersgruppen**

Winter- semester	Ge- schlecht	Ins- ge- samt ¹⁾	Altersgruppen von ... bis unter ... Jahren										
			unter 20	20 - 30	30 - 40	40 - 50	50 - 55	55 - 60	60 - 65	65 - 70	70 - 75	75 - 80	80 oder mehr
1992/1993	M	609	11	113	122	62	36	27	92	97	33	8	8
	W	872	18	157	151	136	69	76	98	87	57	12	11
	I	1 481	29	270	273	198	105	103	190	184	90	20	19
1993/1994	M	650	16	127	124	56	39	45	80	107	35	16	5
	W	830	17	119	179	133	61	77	76	92	54	12	10
	I	1 480	33	246	303	189	100	122	156	199	89	28	15
1994/1995	M	619	20	106	98	49	35	54	77	118	44	12	6
	W	825	19	138	179	103	66	75	79	79	52	24	11
	I	1 444	39	244	277	152	101	129	156	197	96	36	17
1995/1996	M	609	21	81	106	57	25	54	85	103	53	16	8
	W	788	21	105	144	117	68	66	100	75	53	24	15
	I	1 397	42	186	250	174	93	120	185	178	106	40	23
1996/1997	M	639	16	72	99	68	28	57	102	121	54	17	5
	W	723	22	102	133	93	46	64	101	73	54	21	14
	I	1 362	38	174	232	161	74	121	203	194	108	38	19
1997/1998	M	612	18	65	87	63	18	66	102	102	60	24	7
	W	693	26	89	112	85	48	74	103	72	41	33	10
	I	1 305	44	154	199	148	66	140	205	174	101	57	17
1998/1999	M	592	20	60	60	45	22	61	112	120	64	23	5
	W	669	24	78	97	98	47	66	110	67	45	29	8
	I	1 261	44	138	157	143	69	127	222	187	109	52	13
1999/2000	M	568	18	42	62	38	21	60	107	104	81	24	11
	W	671	21	80	98	77	44	66	117	77	50	31	10
	I	1 239	39	122	160	115	65	126	224	181	131	55	21
2000/2001	M	557	15	58	56	35	23	55	113	104	67	21	10
	W	586	17	71	78	73	36	63	103	71	38	27	9
	I	1 143	32	129	134	108	59	118	216	175	105	48	19
2001/2002	M	597	15	65	64	39	19	44	124	121	69	26	11
	W	614	16	82	93	66	38	62	101	82	38	25	11
	I	1 211	31	147	157	105	57	106	225	203	107	51	22
2002/2003	M	607	11	71	59	44	22	37	124	137	68	25	9
	W	595	20	87	77	60	39	44	110	87	33	17	21
	I	1 202	31	158	136	104	61	81	234	224	101	42	30
2003/2004	M	588	9	77	62	42	15	32	116	129	69	28	9
	W	559	16	86	77	74	34	37	95	74	29	26	11
	I	1 147	25	163	139	116	49	69	211	203	98	54	20
2004/2005	M	623	21	73	87	37	24	36	103	134	63	34	11
	W	627	12	114	99	69	45	43	95	74	38	22	16
	I	1 250	33	187	186	106	69	79	198	208	101	56	27
2005/2006	M	642	16	62	57	58	40	49	104	144	65	35	12
	W	550	11	83	50	62	44	66	94	67	38	19	16
	I	1 192	27	145	107	120	84	115	198	211	103	54	28
2006/2007	M	690	27	75	54	38	28	45	100	177	87	48	11
	W	599	15	67	61	61	40	54	93	103	66	26	13
	I	1 289	42	142	115	99	68	99	193	280	153	74	24
2007/2008	M	584	17	44	49	28	14	37	89	141	103	47	15
	W	583	23	67	50	61	33	40	97	105	65	26	16
	I	1 167	40	111	99	89	47	77	186	246	168	73	31
2008/2009	M	581	13	56	38	43	22	34	84	132	103	40	16
	W	523	22	55	47	88	28	38	71	85	52	22	15
	I	1 104	35	111	85	131	50	72	155	217	155	62	31

1) Einschließlich Gasthörerinnen und Gasthörer ohne Altersangabe.

**12. Gasthörerinnen und Gasthörer in Hessen in den Wintersemestern
ab 1992/1993 nach Geschlecht und Altersgruppen**

Winter- semester	Ge- schlecht	Ins- ge- samt ¹⁾	Altersgruppen von ... bis unter ... Jahren										
			unter 20	20 - 30	30 - 40	40 - 50	50 - 55	55 - 60	60 - 65	65 - 70	70 - 75	75 - 80	80 oder mehr
2009/2010	M	549	20	54	41	35	18	24	77	119	104	40	17
	W	476	17	62	49	55	34	28	63	75	52	26	15
	I	1 025	37	116	90	90	52	52	140	194	156	66	32
2010/2011	M	508	19	53	44	22	20	28	68	106	95	35	18
	W	443	21	47	33	53	32	30	58	69	51	34	15
	I	951	40	100	77	75	52	58	126	175	146	69	33
2011/2012	M	524	14	59	40	33	19	22	77	99	99	46	16
	W	499	18	72	49	57	22	25	61	75	70	34	16
	I	1 023	32	131	89	90	41	47	138	174	169	80	32
2012/2013	M	463	6	53	37	20	17	27	64	95	76	49	19
	W	450	17	54	54	50	31	33	57	54	56	33	11
	I	913	23	107	91	70	48	60	121	149	132	82	30
2013/2014	M	410	16	43	42	20	13	20	60	79	64	39	14
	W	461	10	69	70	53	23	30	55	54	52	33	12
	I	871	26	112	112	73	36	50	115	133	116	72	26
2014/2015	M	417	13	45	33	25	17	17	59	80	70	43	15
	W	402	14	65	47	44	23	26	48	46	51	25	13
	I	819	27	110	80	69	40	43	107	126	121	68	28
2015/2016	M	428	9	51	56	26	16	16	44	88	62	47	13
	W	330	14	46	28	28	18	13	42	55	35	33	18
	I	758	23	97	84	54	34	29	86	143	97	80	31
2016/2017	M	448	12	88	38	27	12	15	56	84	52	47	17
	W	380	28	61	46	43	27	15	42	52	36	18	12
	I	828	40	149	84	70	39	30	98	136	88	65	29
2017/2018	M	478	18	83	41	11	13	15	51	117	63	45	21
	W	367	28	51	40	29	27	21	39	51	37	33	11
	I	845	46	134	81	40	40	36	90	168	100	78	32
2018/2019	M	481	18	65	35	24	8	18	59	122	62	45	25
	W	400	14	67	43	29	21	36	46	69	37	26	12
	I	881	32	132	78	53	29	54	105	191	99	71	37
2019/2020	M	522	19	65	40	21	11	21	71	127	70	46	31
	W	455	20	79	72	23	26	30	39	94	38	21	13
	I	977	39	144	112	44	37	51	110	221	108	67	44
2020/2021	M	292	19	53	51	14	10	12	39	39	37	10	8
	W	248	16	70	52	16	15	12	15	28	13	7	4
	I	540	35	123	103	30	25	24	54	67	50	17	12
2021/2022	M	319	14	65	52	22	11	12	29	47	43	12	12
	W	261	14	53	57	26	12	20	18	34	15	7	5
	I	580	28	118	109	48	23	32	47	81	58	19	17
2022/2023	M	324	13	46	44	26	7	15	24	56	58	22	13
	W	262	24	62	36	12	6	17	26	43	24	5	7
	I	586	37	108	80	38	13	32	50	99	82	27	20
2023/2024	M	423	22	63	36	25	13	25	40	96	62	24	17
	W	378	40	82	51	22	8	20	32	59	45	11	7
	I	801	62	145	87	47	21	45	72	155	107	35	24
2024/2025	M	471	19	57	52	30	14	32	48	97	72	33	17
	W	409	33	86	54	22	10	16	40	71	54	16	7
	I	880	52	143	106	52	24	48	88	168	126	49	24

1) Einschließlich Gasthörerinnen und Gasthörer ohne Altersangabe.

**13. Gasthörerinnen und Gasthörer in Hessen im Wintersemester 2024/2025
nach Hochschulen, Geschlecht, Altersgruppen und Hochschularten**

Hochschule	Ge- schlecht	Ins- ge- samt ¹⁾	Altersgruppen von ... bis unter ... Jahren										
			unter 20	20 - 30	30 - 40	40 - 50	50 - 55	55 - 60	60 - 65	65 - 70	70 - 75	75 - 80	80 oder mehr
Universitäten													
Technische Universität Darmstadt	M	109	2	17	14	7	7	6	10	19	18	6	3
	W	47	2	9	7	4	2	2	9	7	2	2	1
	I	156	4	26	21	11	9	8	19	26	20	8	4
Goethe-Universität Frankfurt am Main	M	40	—	4	2	3	2	8	2	7	6	4	2
	W	82	1	25	32	5	3	2	3	4	5	1	1
	I	122	1	29	34	8	5	10	5	11	11	5	3
Justus-Liebig-Universität Gießen	M	31	2	2	—	3	1	1	5	7	6	4	—
	W	24	2	4	3	2	—	1	1	6	4	1	—
	I	55	4	6	3	5	1	2	6	13	10	5	—
Universität Kassel	M	72	1	5	6	6	1	5	13	16	12	7	—
	W	70	3	8	1	4	1	2	7	15	22	5	2
	I	142	4	13	7	10	2	7	20	31	34	12	2
Philipps-Universität Marburg	M	104	1	2	4	1	—	7	11	39	20	11	8
	W	84	1	4	2	2	1	1	16	34	18	4	1
	I	188	2	6	6	3	1	8	27	73	38	15	9
Zusammen	M	356	6	30	26	20	11	27	41	88	62	32	13
	W	307	9	50	45	17	7	8	36	66	51	13	5
	I	663	15	80	71	37	18	35	77	154	113	45	18
Theologische Hochschulen													
Phil. Theol. Hochschule St. Georgen, (rk) Frankfurt am Main	M	16	—	2	1	—	1	1	2	2	5	—	2
	W	13	—	1	—	—	—	2	2	1	3	2	2
	I	29	—	3	1	—	1	3	4	3	8	2	4
Lutherisch-Theologische Hochschule Oberursel (ev)	M	2	—	—	—	—	—	—	—	—	2	—	—
	W	1	—	—	—	—	—	—	—	1	—	—	—
	I	3	—	—	—	—	—	—	—	1	2	—	—
Freie Theologische Hochschule (FTH) Gießen (Priv.)	M	18	—	3	2	3	1	4	1	2	—	—	2
	W	12	—	7	1	1	1	1	1	—	—	—	—
	I	30	—	10	3	4	2	5	2	2	—	—	2
Theologische Hochschule Ewersbach in Dietzhölztal (Priv.)	M	3	—	1	1	1	—	—	—	—	—	—	—
	W	3	—	3	—	—	—	—	—	—	—	—	—
	I	6	—	4	1	1	—	—	—	—	—	—	—
Zusammen	M	39	—	6	4	4	2	5	3	4	7	—	4
	W	29	—	11	1	1	1	3	3	2	3	2	2
	I	68	—	17	5	5	3	8	6	6	10	2	6
Kunsthochschulen													
Staatl. Hochschule für Bildende Künste (Städelschule), Frankfurt am Main	M	5	—	1	4	—	—	—	—	—	—	—	—
	W	4	—	3	1	—	—	—	—	—	—	—	—
	I	9	—	4	5	—	—	—	—	—	—	—	—
Hochschule für Gestaltung, Offenbach am Main	M	9	—	5	2	1	—	—	1	—	—	—	—
	W	13	1	8	3	—	1	—	—	—	—	—	—
	I	22	1	13	5	1	1	—	1	—	—	—	—
Hochschule für Musik und Darst. Kunst, Frankfurt am Main	M	13	12	—	—	—	—	—	1	—	—	—	—
	W	13	11	—	1	—	—	—	—	1	—	—	—
	I	26	23	—	1	—	—	—	1	1	—	—	—
Zusammen	M	27	12	6	6	1	—	—	2	—	—	—	—
	W	30	12	11	5	—	1	—	—	1	—	—	—
	I	57	24	17	11	1	1	—	2	1	—	—	—

1) Einschließlich Gasthörerinnen und Gasthörer ohne Altersangabe.

**13. Gasthörerinnen und Gasthörer in Hessen im Wintersemester 2024/2025
nach Hochschulen, Geschlecht, Altersgruppen und Hochschularten**

Hochschule	Ge- schlecht	Ins- ge- samt ¹⁾	Altersgruppen von ... bis unter ... Jahren										
			unter 20	20 - 30	30 - 40	40 - 50	50 - 55	55 - 60	60 - 65	65 - 70	70 - 75	75 - 80	80 oder mehr
Fachhochschulen (ohne Verwaltungsfachhochschulen)													
h_da Hochschule Darmstadt (FH)	M	29	1	11	14	2	—	—	1	—	—	—	—
	W	19	9	8	1	1	—	—	—	—	—	—	—
	I	48	10	19	15	3	—	—	1	—	—	—	—
Frankfurt University of Applied Sciences	M	—	—	—	—	—	—	—	—	—	—	—	—
	W	2	—	1	—	—	—	—	—	1	—	—	—
	I	2	—	1	—	—	—	—	—	1	—	—	—
Hochschule Fulda	M	10	—	3	1	2	—	—	—	1	2	1	—
	W	12	2	3	—	1	—	3	1	1	—	1	—
	I	22	2	6	1	3	—	3	1	2	2	2	—
Hochschule Geisenheim	M	7	—	1	—	—	1	—	1	4	—	—	—
	W	2	—	—	—	—	1	1	—	—	—	—	—
	I	9	—	1	—	—	2	1	1	4	—	—	—
Technische Hochschule Mittelhessen	M	1	—	—	—	1	—	—	—	—	—	—	—
	W	2	—	—	—	2	—	—	—	—	—	—	—
	I	3	—	—	—	3	—	—	—	—	—	—	—
Hochschule RheinMain	M	1	—	—	—	—	—	—	—	—	1	—	—
	W	4	1	2	1	—	—	—	—	—	—	—	—
	I	5	1	2	1	—	—	—	—	—	1	—	—
Evangelische Hochschule, Darmstadt	M	1	—	—	1	—	—	—	—	—	—	—	—
	W	2	—	—	1	—	—	1	—	—	—	—	—
	I	3	—	—	2	—	—	1	—	—	—	—	—
Zusammen	M	49	1	15	16	5	1	—	2	5	3	1	—
	W	43	12	14	3	4	1	5	1	2	—	1	—
	I	92	13	29	19	9	2	5	3	7	3	2	—
Hochschularten insgesamt													
Insgesamt	M	471	19	57	52	30	14	32	48	97	72	33	17
	W	409	33	86	54	22	10	16	40	71	54	16	7
	I	880	52	143	106	52	24	48	88	168	126	49	24

1) Einschließlich Gasthörerinnen und Gasthörer ohne Altersangabe.

14. Gasthörerinnen und Gasthörer in Hessen im Wintersemester 2024/2025 nach Fächergruppen, Geschlecht und Altersgruppen

Fächergruppe ¹⁾	Ge- schlecht	Ins- ge- samt	Altersgruppen von ... bis unter ... Jahren										
			unter 20	20 - 30	30 - 40	40 - 50	50 - 55	55 - 60	60 - 65	65 - 70	70 - 75	75 - 80	80 oder mehr
Hochschulen insgesamt													
Geisteswissenschaften	M	171	12	11	7	9	5	11	11	42	32	17	14
	W	155	18	22	10	5	3	8	18	35	23	8	5
	I	326	30	33	17	14	8	19	29	77	55	25	19
Sport	M	—	—	—	—	—	—	—	—	—	—	—	—
	W	1	—	1	—	—	—	—	—	—	—	—	—
	I	1	—	1	—	—	—	—	—	—	—	—	—
Rechts-, Wirtschafts- und Sozial- wissenschaften	M	49	—	3	4	2	2	7	8	11	8	3	1
	W	80	1	23	28	5	2	1	8	9	2	1	—
	I	129	1	26	32	7	4	8	16	20	10	4	1
Mathematik, Naturwissenschaften	M	70	3	13	13	1	2	3	6	13	10	4	2
	W	31	—	12	5	2	2	3	2	—	3	2	—
	I	101	3	25	18	3	4	6	8	13	13	6	2
Humanmedizin / Gesundheitswissenschaften	M	1	—	—	—	—	—	—	1	—	—	—	—
	W	2	—	—	—	—	—	1	—	1	—	—	—
	I	3	—	—	—	—	—	1	1	1	—	—	—
Agrar-, Forst- und Ernährungs- wissenschaften, Veterinärmedizin	M	7	—	1	—	—	1	—	1	4	—	—	—
	W	4	—	—	—	—	1	1	1	1	—	—	—
	I	11	—	1	—	—	2	1	2	5	—	—	—
Ingenieurwissenschaften	M	68	2	16	16	9	3	4	6	5	6	1	—
	W	15	1	4	4	2	—	—	2	1	1	—	—
	I	83	3	20	20	11	3	4	8	6	7	1	—
Kunst, Kunstwissenschaft	M	31	1	8	6	2	—	2	2	5	4	1	—
	W	44	10	16	6	2	1	—	1	5	3	—	—
	I	75	11	24	12	4	1	2	3	10	7	1	—
Sonstige Fachrichtungen ²⁾	M	74	1	5	6	7	1	5	13	17	12	7	—
	W	77	3	8	1	6	1	2	8	19	22	5	2
	I	151	4	13	7	13	2	7	21	36	34	12	2
Insgesamt	M	471	19	57	52	30	14	32	48	97	72	33	17
	W	409	33	86	54	22	10	16	40	71	54	16	7
	I	880	52	143	106	52	24	48	88	168	126	49	24

1) Nach erster belegter Fachrichtung.— 2) Allgemeiner Zugang zu Lehrveranstaltungen, Fachrichtung nicht bestimmbar / ungeklärt, unbekannt.

Anhang

Zuordnung der Studienfächer¹⁾ zu den Fächergruppen und Studienbereichen (Fächergruppen sind in Großbuchstaben geschrieben, Studienbereiche sind kursiv geschrieben)

GEISTESWISSENSCHAFTEN

Allg. und vergleichende Literatur- und Sprachwissenschaft

Allgemeine Literaturwissenschaft
Allgemeine Sprachwissenschaft/Indogermanistik
Angewandte Linguistik
Angewandte Sprachwissenschaft
Data and Discourse Studies
Digital Philology
Europäische Literatur
Gebärdensprachdolmetschen
Internationale Sprach- und Kulturvermittlung
Keltologie
Kinder- und Jugendliteratur/Buchwissenschaft
Klinische Linguistik
Kognitive Linguistik
Linguistik
Linguistik and literary computing
Speech Science (Sprechwissenschaft/Phonetik)
Sprache und Kommunikation
Sprechwissenschaft
Internationale Literaturen und Buchmärkte

Altphilologie (klass. Philologie), Neugriechisch

Griechisch
Griechische Philologie B08M02
Klassische Philologie
Latein
Lateinische Philologie
Latinistik

Anglistik, Amerikanistik

Amerikanistik/Amerikakunde
Anglistik - Sprache/Linguistik
Anglistik/Englisch
Anglophone Studies
Didaktik d. englischen Sprache
English and American Culture and Business Studies
English and American Studies
Langfach Englisch
North American Studies

Evang. Theologie, -Religionslehre

Evang. Theologie, -Religionslehre
Evangelische Gemeindepraxis
Evangelische Theologie Magister RSZ 10
Evangelisch-Theologische Studien
Langfach Evangelische Religion
Theologie, Sozialraum und Innovation

Geisteswissenschaften allgemein

Anglophone Literatures, Cultures and Media
Comparative Literature
Digital Humanities
Dramaturgie
Empirische Sprachwissenschaft
Empirische Sprachwissenschaften B08M02
Formationen des Wissens
Geistes- und Sozialwissenschaften
Historische Sprach-, Text- und Kulturwissenschaften
Historisch-Vergleichende Sprachwissenschaft
Literaturvermittlung in den Medien

1) Aufgeführt sind nur Studienfächer, die im Wintersemester 2024/2025 in Hessen auch tatsächlich belegt wurden. Bei Studiengängen, in denen mehrere Studienfächer belegt werden, wurde nach der Angabe des 1. Studienfaches ausgewertet.

GEISTESWISSENSCHAFTEN

Noch Geisteswissenschaften allgemein

Medien und kulturelle Praxis: Geschichte, Ästhetik, Theorie
Moving Cultures
Justicia y desigualdades: Estudios comparativos culturales
Ökosystem Liberal Arts
Perspektiven der Künste

Germanistik (Deutsch, germanische Sprachen ohne Anglistik)

Deutsch als Fremdsprache
Deutsch als Fremdsprache - online
Deutsch als Fremdsprache und ihre Vermittlung
Deutsch für Ausländer
Deutsche Literatur
Germanische Sprachwissenschaft
Germanistik - Literatur
Germanistik - Sprache/Linguistik
Germanistik/Deutsch
Germanistische Linguistik
Langfach Deutsch
Nordistik/Skandinavistik (Nord. Philologie, Einzelsprachen a.n.g.)

Geschichte

Alte Geschichte
Archäologie
Archäologie und Geschichte der römischen Provinzen B08M02
Archäologie und Kulturgeschichte des Vorderen Orients B08M02
Archäologie von Münze, Geld und von Wirtschaft in der Antike (AMGW)
Archäologische Wissenschaften
Curatorial Studies
Europäische Wirtschafts- und Sozialgeschichte
Fachjournalistik Geschichte
Geschichte
Geschichte B08M02
Geschichte der internationalen Politik
Geschichte mit Schwerpunkt Moderne
Geschichte und Öffentlichkeit
Klassische Archäologie /Christliche und Byzantinische Archäologie
Klassische Archäologie B08M02
Mittlere und neuere Geschichte
Osteuropäische Geschichte
Prähistorische Archäologie
Prähistorische Archäologie / Geoarchäologie
Ur- und Frühgeschichte
Vor- und Frühgeschichte
Christliche Archäologie und Byzantinische Kunstgeschichte Geschichte:
Epochen - Menschen - Räume Wissenschaftsgeschichte/
Technikgeschichte

Islamische Studien

Islamische Studien

Kath. Theologie, -Religionslehre

Kath. Theologie, -Religionslehre
Langfach Katholische Religion
Religiöse Kommunikation

Kulturwissenschaften i.e.S.

Cultural Data Studies
Ethnologie
Europ. Ethnologie und Kulturwissenschaft
Kultur- und Sozialanthropologie
Science and Technology Studies in a Contemporary World:
Economies, Governance, Life
Sozial- und Kulturanthropologie
Vergleichende Kultur- und Religionswissenschaft

Medienwissenschaft

Film and Audiovisual Media
Medienwissenschaft

GEISTESWISSENSCHAFTEN

Philosophie

Ethik
Islamische Religion
Langfach Ethik
Philosophie
Philosophie/Ethik
Philosophie: Umwelt - Gesellschaft - Kritik
Philosophy and Economics
Religionsphilosophie
Religionswissenschaft
Sozialethik im Gesundheitswesen
Technik und Philosophie

Romanistik

Deutsch-Portugiesische Studien
Französisch
Interkulturelle Kommunikation und Wirtschaft - Spanisch
Italienisch
Italienstudien
Kultur und Wirtschaft/Französisch
Kultur und Wirtschaft/Hispanistik
Kulturwirt Romanistik/Französisch
Kulturwirt Romanistik/Spanisch
Portugiesisch
Romanische Kulturen: Kommunikation, Sprache, Literatur
Romanische Philologie
Romanistik (Romanische Philologie, Einzelsprachen a.n.g.)
Romanistische Literatur- und Kulturwissenschaft
Spanisch

Slawistik, Baltistik, Finno-Ugristik

Russisch
Slawistik (Slaw. Philologie)

Sonstige Sprach- und Kulturwissenschaften

Afrikanistik
Außereuropäische Sprachen und Kulturen in Ozeanien und Amerika
Indologie
Iranistik
Islamwissenschaft
Japan in der Welt
Japanologie
Judaistik/Hebräisch
Moderne arabische Politik, Gesellschaft und Kultur
Orientalistik, Altorientalistik
Orientwissenschaft
Orientwissenschaft (international)
Orientwissenschaft B08M02
Semitistik
Sinologie B08M02
Southeast Asian Studies
Sprach- und Kulturwissenschaften des Vorderen Orients
Sprache und Gesellschaft in Afrika
Sprachen und Kulturen Südasiens
Turkologie

SPORT

Sport, Sportwissenschaft

Abenteuer- und Erlebnispädagogik
Bewegungs- und Sportwissenschaft
Langfach Sport
Motologie
Sozialwissenschaften des Sports
Sportpädagogik/Sportpsychologie
Sports Medicine/Exercise Physiology
Sportwissenschaft

RECHTS-, WIRTSCHAFTS- UND SOZIALWISSENSCHAFTEN

Erziehungswissenschaften

Beratung im Kontext Rechtsextremismus
Berufspädagogik
Berufspädagogik Elektrotechnik
Berufspädagogik Metalltechnik
Bildung im Kontext von Kindheit und Jugend
Bildung, Erziehung und Kindheit / Childhood Studies
Bildungsmanagement
Bildungswissenschaften
Blinden-/Sehbehindertenpädagogik
Empirische Bildungsforschung
Erwachsenenbildung
Erwachsenenbildung und außerschulische Jugendbildung
Erziehungs- und Bildungswissenschaft
Erziehungs- und Bildungswissenschaft Educational Science
Erziehungswissenschaft (Pädagogik)
Förder- und Inklusionspädagogik
Frühkindliche inklusive Bildung
Frühpädagogik
Frühpädagogik - Leitung und Management von Kindertageseinrichtungen
Geistigbehindertenpädagogik/Prakt.-Bildbaren-Pädagogik
Kindheitspädagogik
Kindheitspädagogik und mehrsprachige Bildung
Kulturelle Bildung an Schulen
Langfach Sachunterricht
Lernbehindertenpädagogik
Methoden und Didaktik für angewandte Wissenschaften Higher Education
Pädagogik für Pflege und Gesundheitsberufe
Sachunterricht (einschl. Schulgarten)
Schulpädagogik
Sonderpädagogik
Sprachheilpädagogik/Logopädie
Verhaltensgestörtenpädagogik

Kommunikationswissenschaft/Publizistik

Buch- und Medienpraxis
International Business Communication
Kommunikationswissenschaft/Publizistik
Marketing & Communication
Musikverlagswesen

Politikwissenschaften

Comparative Democracy
Global Political Economy and Development
Governance & Public Policy
Internationale Studien/Friedens- und Konfliktforschung
Politikwissenschaft/Politologie
Politische Theorie
Politikwissenschaft: Kritik - Herrschaft - Transformation

Psychologie

Angewandte Psychologie
Angewandte Psychologie für Führungskräfte
Business Psychology FOM
Change Management & Decision Making
Cognitive Science
Kinder- und Jugendlichenpsychotherapie
Klinische Psychologie und Psychotherapie)

RECHTS-, WIRTSCHAFTS- UND SOZIALWISSENSCHAFTEN

Noch Psychologie

Mind, Brain and Behavior
Psychologie
Psychologie M02
Psychologie: Arbeit, Technik, Organisation
Psychotherapie
Psychologie B08M02
Wirtschaftspsychologie
Wirtschaftspsychologie & Beratung
Kommunikationspsychologie

Rechts-, Wirtschafts- und Sozialwissenschaften allgemein

Betriebswirtschaft & Wirtschaftspsychologie
Europäische Integration und Globalisierung
human rights studies in politics, law and society (MAHRS)
Innovations und Technologiemanagement
Interdisziplin. Studien (Schwerpunkt Rechts-,
Wirtschafts- und Sozialwissenschaften)
Interkulturelle Kommunikation - ICEUS -
Management & Digitalisierung
Modern East Asian Studies (MEAS)
Online Journalismus B07M03
Risk Assessment and Sustainability Management
Sozialwissenschaften mit Schwerpunkt Interkulturelle Beziehungen, BASIB
Technologie & Management

Rechtswissenschaften

Aufbaustudiengang Grundzüge des deutschen Rechts
Baurecht und Baubegleitung - von der Projektentwicklung bis zur Streitbeilegung
Business Law
International Banking, Securities and Finance
Internationale Strafrecht
Internationales und europäisches Recht
Law and Finance
Legal Theory
Pharmarecht
Recht und Management in der Sozialen Arbeit
Rechtswissenschaft
Steuerrecht
Unternehmensrecht, Mergers & Acquisitions
Verhandeln und Gestalten von Verträgen
Wirtschaftsforensik
Wirtschaftsrecht
Wirtschaftsrecht - Nachhaltigkeit und Ethik

Sozialwesen

basa-online
Beratung in der Arbeitswelt - Coaching und Supervision
Coaching, Organisationsberatung, Supervision
Diakonik/ Gemeindepädagogik und Soziale Arbeit
Diversität-Forschung-Soziale Arbeit
Gemeindepsychiatrie
Gesundheitsbezogene Soziale Arbeit
Inclusive Education/Integrative Heilpädagogik B08M02
Interdisziplinäre soziale Gerontologie
Kindheitspädagogik, Leitung und Management
Performative Künste in sozialen Feldern

RECHTS-, WIRTSCHAFTS- UND SOZIALWISSENSCHAFTEN

Noch Sozialwesen

Praktische Theologie und Soziale Arbeit
Psychosoziale Beratung
Psychosoziale Beratung und Psychotherapie
Religions- und Gemeindepädagogik / Soziale Arbeit integrativ
Religionspädagogik - kirchliche Gemeindepraxis
Soziale Arbeit
Soziale Arbeit mit gemeindepädagogisch- diakonischer Qualifikation
Soziale Arbeit PLUS - Migration und Globalisierung
Soziale Arbeit PLUS Psychomotorik
Soziale Arbeit: Gesundheit, Soziales Recht und Soziales Management
Soziale Arbeit: Transnational
Soziale Verwaltung
Sozialmanagement
Sozialpädagogik
Sozialraumentwicklung / Sozialraumorganisation
Sozialrecht / Beratung und Sozialrecht
Sozialwesen
Suchttherapie und Sozialmanagement in der Suchthilfe
Systementwicklung Inklusion
Transformationsstudien: Öffentliche Theologie & Soziale Arbeit

Sozialwissenschaften/Soziologie

Angewandte Sozialwissenschaften
Friedens- und Konfliktforschung
Peace and Conflict Studies (mit Uni Kent)
Politik und Wirtschaft
Politik und Wirtschaft des Nahen und Mittleren Ostens
Sozialkunde
Sozialrecht und Sozialwirtschaft
Sozialwissenschaft
Soziologie
Soziologie und Sozialforschung
Wirtschafts- und Finanzsoziologie
Gender Studies und feministische Wissenschaften
Soziologie - Gesellschaftliche Transformationen und soziale Disparitäten

Verwaltungswissenschaften

Archivwesen
Öffentliches Management (Public Management)
Polizei/Verfassungsschutz
Rechtspflege
Sozialversicherung
Verwaltungswissenschaft/-wesen
Zoll- und Steuerverwaltung

Wirtschaftsingenieurwesen mit wirtschaftswissenschaftlichem Schwerpunkt

Engineering Management
Facility Management
Internationales Wirtschaftsingenieurwesen
Wirtschaftsingenieurwesen
Wirtschaftsingenieurwesen - Immobilien
Wirtschaftsingenieurwesen E-Logistics
Wirtschaftsingenieurwesen Produktion
Wirtschaftsingenieurwesen/ Bauingenieur
Wirtschaftsingenieurwesen/ Elektrotechnik
Wirtschaftsingenieurwesen/ Maschinenbau

RECHTS-, WIRTSCHAFTS- UND SOZIALWISSENSCHAFTEN

Wirtschaftswissenschaften

Accounting and Finance
Accounting, Finance and Sustainability
Accounting, Finance, Controlling
Arbeitslehre/Wirtschaftslehre
Aviation Management
Banking & Finance
Betriebswirtschaft - Nachhaltigkeitsmanagement
Betriebswirtschaftslehre
Betriebswirtschaftslehre B07M03
Betriebswirtschaftslehre B08M02
Bildung, Management und Führung
Bildung, Medien und Digitalisierung
Brand and Luxury Goods Marketing
Business Administration
Business Administration (WBSTG)
Business Consulting & Digital Management
Business Development
Business Development und Digitale Innovation
Business Studies
BWL -Double Degree-B07M03
Controlling und Unternehmensführung
Digital Business
Digital Business Management
Digital Business Strategy
Digital Management
Digital Transformation Management
Digitales Management
Digitales Management & Leadership
Economic Behaviour and Governance
Economics and Institutions
Economics of the Middle East
Energiewirtschaft M04
Energiewirtschaft
Entrepreneurship and Innovation Management
European Master in Business Studies
Fashion Management
Finance
Finance & Accounting
Financial Services
Future Skills und Innovation
Game Design & Management
General Management
General Management (berufsbegleitend)
Global Business Management
Global Logistics
Global Marketing Management
Human Resource Management
Human Resources Management
Immobilienwirtschaft
Insurance and Banking
Insurance and Finance
Interkulturelle Betriebswirtschaftslehre
Intern. Betriebswirtschaft/Management
International Business & Management
International Business Administration

RECHTS-, WIRTSCHAFTS- UND SOZIALWISSENSCHAFTEN

Wirtschaftswissenschaften

International Business Management (Double Degree)
International Development Studies
International Economics & Economic Policy
International Finance
International Football Management
International Pharmacoeconomics, Health Economics and Market Strategies for Healthcare Products
International Management
International Marketing
International Marketing & Media Management
International Marketing Management
International Political Economy
Internationale Betriebswirtschaft
Internationale BWL (berufsbegleitend)
Internationale BWL (dual)
Internationales Media Management
Labour Policies and Globalisation
Leadership B07M03
Logistics and Supply Chain Management
Logistik
Logistik & Supply Chain Management
Logistik Management
LogistikB07M03
Logistikmanagement
Luftverkehrsmanagement
Management in der Weinwirtschaft
Marketing
Marketing & Digital Media
Marketing & Digitale Medien
Marketing and Event Management
Marketing und Direktmarketing
Master in Business for Legal Professionals
Master Money and Finance
Media Management
Medical Fitness & Athletic Management
Medien- und Kommunikationsmanagement
Mediendesign & Management
Medienmanagement und Digitales Marketing
Medienwirtschaft/Medienmanagement
Mode- und Designmanagement
Motion Design & Management
Nachhaltige Immobilienwirtschaft
Nachhaltiges Wirtschaften
Nachhaltigkeit in Wirtschaft und Raum
Nonprofit Management
Online Marketing
Organisation und Leadership
Personalmanagement
Pharma Business Administration
Prozessmanagement
Public Administration
Public Management
Public Management, dual
Quant. Economics, Quant. Finance, Quant. Management, Quant. Marketing and Law a.
Quant. Economics
Quantitative Accounting and Finance
Quantitative Economics
Risk Management & Treasury
Sales and Marketing
Sales Management
Sicherheitsmanagement
Sportmanagement/Sportökonomie
Steuerlehre
Strategic Supply Chain Management

RECHTS-, WIRTSCHAFTS- UND SOZIALWISSENSCHAFTEN

Wirtschaftswissenschaften

Strategic Sustainability Management
Strategisches Informationsmanagement B07M03
Supply Chain Management
Sustainability Management
Sustainability Management & Leadership
Sustainable Business Development
Sustainable Development
Technische Betriebswirtschaft Metallhandel
Technische Betriebswirtschaft und digitale Transformation
Technologie- und Innovationsmanagement
Theater- und Orchestermanagement
Tourismus- und Eventmanagement
Tourismusmanagement
Tourismuswirtschaft
Umweltrecht
Unternehmensgründung und Entrepreneurship
Unternehmenssteuerung
Verkehrswirtschaft
Volkswirtschaftslehre
Volkswirtschaftslehre B08M02
Wirtschaft und Management
Wirtschaft, Psychologie und Management
Wirtschaftschemie
Wirtschaftspädagogik
Wirtschaftswissenschaften
Economics of Global Risk
Sicherheits- und Katastrophenmanagement
Transport- und Logistikmanagement

MATHEMATIK, NATURWISSENSCHAFTEN

Biologie

Anthropologie (Humanbiologie)
Biodiversität und Naturschutz
Biologie
Biomedical Sciences
Biomedizin
Biotechnologie B07M03
Cell Biology and Neuroscience
Humanbiologie
Molecular and Cellular Biology
Molecular Biotechnology
Molekulare Medizin
Pharmazeutische Biotechnologie
Synthetic Biology

Chemie

Angewandte Chemie für Analytik, Forensik und Life Science
Bioanalytical Chemistry and Pharmaceutical Analysis
Biochemie
Biomolecular Engineering
Biopharmaceutical Science
Biosciences - Angewandte Biologie für Medizin und Pharmazie
Chemie
Chemie (dual)
International Bachelor of Applied Chemistry
Lebensmittelchemie
Sustainable Chemistry

MATHEMATIK, NATURWISSENSCHAFTEN

Geographie

Geographie/Erdkunde
Geographien der Globalisierung - Märkte und Metropolen
Physische Geographie
Physische Geographie
Wirtschafts-/Sozialgeographie
Wirtschaftsgeographie

Geowissenschaften (ohne Geographie)

Geologie/Paläontologie
Geophysik
Geowissenschaften
Meteorologie
Meteorology
TropHEE - Tropical Hydrogeology, Engineering Geology and Environmental Management
Umweltwissenschaften

Mathematik

Angewandte Mathematik
Grundlagen der Praktischen Informatik und Angewandten Mathematik
Langfach Mathematik
Mathematics
Mathematik
plusMINT Mathematik
Technomathematik
Wirtschaftsmathematik

Mathematik, Naturwissenschaften allg.

Angewandte Biowissenschaften
Data Science_h_da
Global Change: Ecosystem Science und Policy
Molekulare Biowissenschaft
Nanoscience
Nanostrukturwissenschaft
Natur- und Lebenswissenschaften
Ökologie und Evolution
plusMINT Nanostrukturwissenschaften
Soft Matter and Materials
Sustainable Development and Digital Transformation

Pharmazie

Arzneimittelforschung
Pharmazie

Physik, Astronomie

Biophysik
Functional Materials
Physics
Physik
Physik - Vertiefung und Forschung
Physik grüner Technologien
Physik und Technologie für Raumfahrtanwendungen
Physik und Wirtschaft
plusMINT Physik
Physik und KI

HUMANMEDIZIN / GESUNDHEITSWISSENSCHAFTEN

Gesundheitswissenschaften allgemein

Analytische und Digitale Forensik
Angewandte Gesundheits- und Therapiewissenschaften
Angewandte Pflegewissenschaft
Berufspädagogik Fach Gesundheit
Berufspädagogik für Pflege- und Gesundheitsberufe
Diätetik dual

HUMANMEDIZIN / GESUNDHEITSWISSENSCHAFTEN

Noch Gesundheitswissenschaften allgemein

Digital Healthcare Management
Ergotherapie
Gesundheits- und Sozialmanagement
Gesundheitsförderung
Gesundheitsmanagement
Gesundheitsökonomie
Gesundheitsökonomie und Gesundheitspolitik
Gesundheitspsychologie & Medizinpädagogik
Gesundheitswissenschaften/-management
Hebammenkunde
Hebammenwissenschaft
Heilpädagogik und Inklusive Pädagogik
Hybride Gefahrenabwehr
International Health Sciences (IHS) / Internationale Gesundheitswissenschaften (IGW)
Interprofessionelle Gesundheitsversorgung in der Pädiatrie
Interprofessionelles Management in der Gesundheitsversorgung
Komplementäre Heilverfahren in der Schmerztherapie
Krisen- und Notfallmanagement
Lebensweltorientierte Gesundheitsförderung
Logopädie
Management im Gesundheitswesen
Management in Social Organizations
Management Pflege und Gesundheit
Medizinalfachberufe
Medizinisches Management
Medizinmanagement
Medizinpädagogik
Naturheilkunde und komplementäre Heilverfahren
Naturheilkunde und komplementäre Medizin
Osteopathie
Pflege- Advanced Practice Nursing
Pflege und Gesundheitsmanagement
Pfle gewissenschaft
Physician Assistance
Physician Assistant
Physiotherapie
Public Health

Humanmedizin (ohne Zahnmedizin)

Interdisciplinary Neuroscience
Kognitive und Systemneurowissenschaft
Medizin (Allgemein-Medizin)
Molekulare und Zelluläre Neurowissenschaften
Theoretische Medizin

Zahnmedizin

Dental Technology
Dentalhygiene
Esthetic Dentistry
Kinderzahnheilkunde
Oral Implantology
Zahnmedizin
Kieferorthopädie und Alignertherapie

AGRAR-, FORST- UND ERNÄHRUNGSWISSENSCHAFTEN, VETERINÄRMEDIZIN

Agrarwissenschaften, Lebensmittel- u. Getränketechnologie

Agrarbiologie
Agrarökonomie
Agrarwissenschaft/Landwirtschaft
Agriculture, Ecology and Societies
Food Processing
Gartenbau
Getränketechnologie
Informationstechnologie in den Agrar- und Umweltwissenschaften
Insect Biotechnology and Bioresources
International Wine Business
Internationale Weinwirtschaft
Lebensmittellogistik und -management
Lebensmittelsicherheit
Lebensmitteltechnologie
Lebensmittelverfahrenstechnik
Logistik und Management Frischprodukte
Nachwachsende Rohstoffe und Bioressourcen
Oenologie, Weinwirtschaft und Getränketechnologie
Ökologische Landwirtschaft
Pflanzenproduktion
Spezielle Pflanzen- und Gartenbauwissenschaften
Sustainable International Agriculture
Tierproduktion
Transition Studies
Umwelt- und Ressourcenmanagement
Vinifera EuroMaster
Vitis-Vinum
Weinbau und Oenologie
Weinbau, Oenologie und Weinwirtschaft

Ernährungs- u. Haushaltswissenschaften

Ernährung und Fitness in der Prävention
Ernährungsökonomie
Ernährungswissenschaft
Haushalts- und Ernährungswissenschaft
Haushaltswissenschaft
International Food Business and Consumer Science
Nahrungsgewerbliche Fachrichtung
Public Health Nutrition

Landespflege, Umweltgestaltung

Agrarwirtschaft
Landespflege/Landschaftsgestaltung
Landschaftsarchitektur B07M03

Veterinärmedizin

Tiermedizin/Veterinärmedizin

INGENIEURWISSENSCHAFTEN

Architektur, Innenarchitektur

Advanced Architecture - From Urban Design to Building Construction
Architektur
Baukulturerbe
Innenarchitektur
Mobilitätsmanagement
Real Estate und Facility Management
Real Estate und Integrale Gebäudetechnik
Stadtplanung

Bauingenieurwesen

Baugewerbe/-technik
Bauingenieurwesen B07M03
Bauingenieurwesen und Geodäsie
Bauingenieurwesen/Ingenieurbau

INGENIEURWISSENSCHAFTEN

Noch Bauingenieurwesen

Civil Engineering
Infrastruktur - Wasser und Verkehr
Infrastruktur und Umwelt
Konstruktiver Ingenieurbau / Baumanagement
plusMINT Bauingenieurwesen
plusMINT Umweltingenieurwesen
Sustainable Design, Construction and Management of the Built
Sustainable Urban Development
Traffic and Transport
Umweltingenieurwesen
Umweltingenieurwesen/Nachhaltige Siedlungsplanung
Umweltingenieurwissenschaften
Umweltmanagement und Strukturplanung in Ballungsräumen (UMIB)
Zukunftssicheres Bauen

Elektrotechnik und Informationstechnik

Berufliche und Betriebliche Bildung Elektrotechnik
Control, Computer and Communications Engineering
Eingebettete Systeme
Electrical Communication Engineering
Electrical Engineering
Electrical Engineering - Connected Systems
Electrical Engineering and Information Technology
Elektro- und Informationstechnik
Elektro- und Luftfahrttechnik
Elektrotechnik und Informationstechnik
Elektrotechnik und Management
Elektrotechnik/Elektronik
Fernstudium M.SC. Elektrotechnik
Functional Safety Engineering
Gebäudesystemtechnik
Information and Communication Engineering
Information Technology
Information Technology & Telecommunications
Informationssystemtechnik
Ingenieurwesen - Elektrotechnik (praxisintegriert, dual)
KIS-E
Medientechnik
Nachrichtentechnik und Computernetze
Optical System Engineering
Optotechnik und Bildverarbeitung
plusMINT Elektrotechnik
Produktionsautomatisierung
Renewable Energy and Energy Efficiency
Zuverlässigkeit, Funktionale Sicherheit und Qualität von elektrotechnischen Systemen

Infomatik

Allgemeine Informatik
Angewandte Informatik
App-Entwicklung
Artificial Intelligence and Machine Learning
Automation IT and Digital Technologies
Autonome Systeme
Autonome Systeme und Robotik
Big Data & Business Analytics
Big Data und Data Science
Bioinformatik
Bioinformatik und Systembiologie
Business Information Management
Business Information Systems (International)
Business IT Management
Computer Science
Computer- und Kommunikationstechniken
Data Analytics
Data Science

INGENIEURWISSENSCHAFTEN

Noch Informatik

Data Science und Management
Digital Business and Information Technologies
Digitale Medien
Digitale Medizin
Distributed Software Systems
Embedded Systems
Energieinformatik
Engineering Business Information Systems
Game Development
Gesundheitsinformatik Digital Health and Management
Global Software Development
High Integrity Systems
Informatik
Informatik - mobile Anwendung
Informatik (KOSI)
Informatik - Technische Systeme
Information Since
Information und Wissensmanagement
Informations- und Wissensmanagement
Ingenieurinformatik/Technische Informatik
Internet and Web Technology
IT Management
IT Security
IT-Management
IT-Sicherheit
Master of Management in Artificial Intelligence - economy (MMAI)
Media, Technology and Society
Medieninformatik
Medizinische Informatik
Mensch-Computer-Interaktion
Onlinekommunikation
plusMINT Informatik
Smarte Systeme für Mensch und Technik
Social Media Systems
Softwaretechnologie
Sozialinformatik
Technische Informatik B07M03
Technische Redaktion und multimediale Dokumentation
Verteilte und mobile Anwendungen
Visual Computing
Wirtschafts- und Industrieinformatik
Wirtschaftsinformatik

Ingenieurwesen allg.

Barrierefreie Systeme (BaSys)
Bio-Materials Engineering
Digital Business Management and Engineering
Digital Engineering Management
Energy Science and Engineering
Erneuerbare Energien
Eventmanagement und -technik
Immobilienmanagement
Interdisziplinäre Studien (Schwerpunkt Ingenieurwissenschaften)
Internationale Ingenieurwissenschaften
KIS Mechatronik
KIS Medientechnik
Mechatronik
Mechatronik und Automobiltechnik
Mechatronik und Robotik
plusMINT Mechatronik
plusMINT Orientierungsphase

INGENIEURWISSENSCHAFTEN

Noch: Ingenieurwesen allg.

Real Estate
Renewable Energy
Strategische Live Kommunikation
Urban Agglomerations
Wind Energy Systems
Wirtschaftsingenieurwesen - Technische Fachrichtung Materialwissenschaften

INGENIEURWISSENSCHAFTEN

Maschinenbau/Verfahrenstechnik

Automobilentwicklung
Berufliche und Betriebliche Bildung Metalltechnik
Biomechanik-Motorik-Bewegungsanalyse
Biomedizinische Technik
Biotechnologie /Biopharmazeutische Technologie
Bioverfahrenstechnik
BIS Maschinenbau
Chemical Engineering
Chemie- und Biotechnologie
Chemie- und Biotechnologie B06M04
Chemie-Ingenieurwesen/Chemietechnik
Computational Engineering
Energiesystemtechnik
Energietechnik (ohne Elektrotechnik)
Energiewirtschaft und Energiemanagement
Gesundheitstechnik
Gesundheitstechnik B07M03
Holz-/Fasertechnik
Industrielles Produktionsmanagement/Industrial Production Management
Ingenieurwesen - Maschinenbau (praxisintegriert, dual)
Ingenieurwissenschaften und Mechanik
KIS - Kooperatives Ingenieurstudium Systems Engineering
KrankenhausPlanungTechnik
Kunststofftechnik
Lebensmittelwirtschaft (Innovation, Produkt- und Prozessentwicklung)
Maschinenbau - Sustainable Engineering
Maschinenbau -Double Degree-
Maschinenbau Mechatronik
Maschinenbau Online
Maschinenbau/-wesen
Maschinenbau-Informatik
Mechanical and Process Engineering
Mechanics
Mechanik
Medizinische Physik
Medizinische Physik und Strahlenschutz
Medizintechnik
Metalltechnik
Physikalische Technik
plusMINT Maschinenbau
Product Development and Manufacturing
Produktion und Automobiltechnik
Prozesssimulation in der Verfahrenstechnik
Regenerative Energien und Energieeffizienz (REE)
Service Engineering Maschinenbau
Systems Engineering
Technische Chemie
Umwelt-, Hygiene- u. Sicherheitsingenieurwesen
Umwelttechnik (einschl. Recycling)

INGENIEURWISSENSCHAFTEN

Materialwissenschaft und Werkstofftechnik

Materials Science
Materialwissenschaft
Produktentwicklung und Technisches Design
PZI Materialwissenschaften
Werkstoffwissenschaften

Raumplanung

Raumplanung/Stadtplanung

Verkehrstechnik, Nautik

Aerospace Engineering
Bahningenieur
Fahrzeugtechnik
Mobilität, Verkehr und Infrastruktur
ÖPNV und Mobilität (berufsbegleitend)
Bahnverkehr, Mobilität und Logistik

Vermessungswesen

Geodäsie und Geoinformation
Geoinformation und Kommunaltechnik

*Wirtschaftsingenieurwesen mit
ingenieurwissenschaftlichem Schwerpunkt*

Online Wirtschaftsingenieurwesen
Quality Engineering
Technischer Vertrieb (dual)
Wirtschaftsingenieurwesen - Industrie
Wirtschaftsingenieurwesen B07/M03
Wirtschaftsingenieurwesen Baumanagement
Wirtschaftsingenieurwesen Digital Engineering and Management
Wirtschaftsingenieurwesen Energietechnik
Wirtschaftsingenieurwesen Informationstechnik
Wirtschaftsingenieurwesen mit ingenieurwissenschaftlichem Schwerpunkt
Wirtschaftsingenieurwesen Produktion und Fertigung
Wirtschaftsingenieurwesen/ Bauingenieur
Wirtschaftsingenieurwesen/ Maschinenbau
Wirtschaftsingenieurwesen/Elektrotechnik

KUNST, KUNSTWISSENSCHAFT

Bildende Kunst

Bildende Kunst/Graphik
Bildhauerei/Plastik
Freie Bildende Kunst - Cohabitation
Malerei

Darstellende Kunst, Film und Fernsehen, Theaterwissenschaften

Ästhetik
Choreographie und Performance
Comparative Dramaturgy and Performance Research
Film und Fernsehen
Filmkultur: Archivierung, Programmierung, Präsentation
MA Contemporary Dance Education
Motion Pictures
Schauspiel
Tanz
Theaterregie
Theaterwissenschaft

Gestaltung

Animation and Game
Animation Design
Craft Design
Creative Direction - Führung im Kontext kreativer Prozesse
Creative Media Conception
Crossmedia Spaces
Design OF
Digital Games Business
Expanded Media
Expanded Realities
Game Design
Graphikdesign/Kommunikationsgestaltung

KUNST, KUNSTWISSENSCHAFT

Noch Gestaltung

Industriedesign/Produktgestaltung
Informationsdesign
Interactive Media Design
Interior Design
International Media Cultural Work
International Media Cultural Work B06M04
Kommunikationsdesign
Kunst OF
Media Conception & Production
Mode Design
Nachhaltiges Design
Prozess- und Produktdesign
UX-Design
Design & Leadership

Kunst, Kunstwissenschaft allgemein

Kunst, Musik und Medien: Organisation und Vermittlung
Kunsterziehung
Kunstgeschichte, Kunstwissenschaft
Langfach Kunst
Zeitgenössische Musik

Musik, Musikwissenschaft

Dirigieren
Gesang
Historische Interpretationspraxis/Instrumente
Instrumentalpädagogik
Jazz und Populärmusik
Kammermusik
Kirchenmusik
Komposition
Kronberg Academy
Künstlerische Instrumental Ausbildung
Musikalische Kultur
Musikerziehung
Musikwissenschaft/-geschichte
Solistenklasse
Sound and Music Production
Gesang Musiktheater
Langfach Musik