



# Statistischer Bericht



Kennziffer: B VI 6 – j/25

Dezember 2025

## Der Strafvollzug in Hessen im Jahr 2025

Gefangene in den Justizvollzugsanstalten

Stichtagserhebung zum 31. März 2025



# Hessisches Statistisches Landesamt, Wiesbaden

## Impressum

Dienstgebäude: Rheinstraße 35/37, 65185 Wiesbaden

Briefadresse: 65175 Wiesbaden

## Kontakt für Fragen und Anregungen zu diesem Bericht

Herr Dr. Lutz 0611 3802-344

Herr Wallrapp 0611 3802-629

Frau Balsys 0611 3802-618

E-Mail [rechtspflege@statistik.hessen.de](mailto:rechtspflege@statistik.hessen.de)

Internet <https://statistik.hessen.de>

## Copyright

© Hessisches Statistisches Landesamt, Wiesbaden, 2025

Vervielfältigung und Verbreitung, auch auszugsweise, mit Quellenangabe gestattet.

## Allgemeine Geschäftsbedingungen

Die Allgemeinen Geschäftsbedingungen sind abrufbar unter:

<https://statistik.hessen.de/ueber-uns/datenanfragen-und-services>

## Zeichenerklärungen

- = genau Null (nichts vorhanden) bzw. keine Veränderung eingetreten
- 0 = Zahlenwert ungleich Null, Betrag jedoch kleiner als die Hälfte von 1 in der letzten besetzten Stelle
- = Zahlenwert unbekannt oder geheim zu halten
- . . . = Zahlenwert lag bei Redaktionsschluss noch nicht vor
- () = Aussagewert eingeschränkt, da der Zahlenwert statistisch unsicher ist
- / = keine Angabe, da Zahlenwert nicht sicher genug
- x = Tabellenfeld gesperrt, weil Aussage nicht sinnvoll  
(oder bei Veränderungsraten ist die Ausgangszahl kleiner als 100)
- D = Durchschnitt
- s = geschätzte Zahl
- p = vorläufige Zahl
- r = berichtigte Zahl

Aus Gründen der Übersichtlichkeit sind nur negative Veränderungsraten und Salden mit einem Vorzeichen versehen. Positive Veränderungsraten und Salden sind ohne Vorzeichen. Im Allgemeinen ist ohne Rücksicht auf die Endsumme auf- bzw. abgerundet worden. Das Ergebnis der Summierung der Einzelzahlen kann deshalb geringfügig von der Endsumme abweichen.

## Inhalt

	Seite
Abkürzungen	2
<b>I. Grundlagen und Methoden</b>	
1. Strafgerichtsbarkeit	4
2. Rechtsgrundlage	4
3. Periodizität	4
4. Inhalt	4
5. Zweck	4
6. Erhebungsverfahren und Aufbereitungsmethoden	5
7. Begriffliche Erläuterungen	5
<b>II. Abbildungen</b>	
1. Strafgefangene und Sicherungsverwahrte in Hessen 2006 bis 2025	8
2. Strafgefangene und Sicherungsverwahrte in Hessen 2025 nach Hauptdeliktgruppen	9
3. Strafgefangene und Sicherungsverwahrte in Hessen 2025 nach der voraussichtlichen Vollzugsdauer	9
<b>III. Tabellenteil</b>	
1. Strafgefangene und Sicherungsverwahrte in Hessen 2006 bis 2025 nach Vollzugsart und Hauptdeliktgruppen	11
2. Strafgefangene und Sicherungsverwahrte in Hessen 2008 bis 2025 nach Art des Strafvollzugs	13
3. Deutsche und nichtdeutsche Strafgefangene und Sicherungsverwahrte in Hessen 2025 nach der strafbaren Handlung und der Vollzugsart	14
4. Nichtdeutsche Strafgefangene und Sicherungsverwahrte in Hessen 2025 nach der strafbaren Handlung und der Vollzugsart	18
5. Deutsche und nichtdeutsche Gefangene in Hessen 2025 nach Altersgruppen, voraussichtlicher Vollzugsdauer und Art der Freiheitsentziehung	22
6. Nichtdeutsche Gefangene in Hessen 2025 nach Altersgruppen, voraussichtlicher Vollzugsdauer und Art der Freiheitsentziehung	25
7. Außerhalb von Justizvollzugsanstalten Untergebrachte in Hessen 2025 nach der Art der strafrichterlich angeordneten Maßregel der Besserung und Sicherung	28
8. Deutsche und nichtdeutsche Gefangene in Hessen 2025 nach Art und Häufigkeit der Vorstrafen und dem Wiedereinlieferungsabstand	29
9. Nichtdeutsche Gefangene in Hessen 2025 nach Art und Häufigkeit der Vorstrafen und dem Wiedereinlieferungsabstand	31

## Abkürzungen

Abs.	=	Absatz
BtMG	=	Betäubungsmittelgesetz
dar.	=	darunter
einschl.	=	einschließlich
ggf.	=	gegebenenfalls
i.V.m.	=	in Verbindung mit
JGG	=	Jugendgerichtsgesetz
Nr.	=	Nummer
StGB	=	Strafgesetzbuch
StVG	=	Straßenverkehrsgesetz

## **I. Grundlagen und Methoden**

## **Grundlagen und Methoden**

### **1. Strafgerichtsbarkeit**

Die Strafvollzugsstatistik ist neben der gerichtlichen Strafverfolgungsstatistik und der polizeilichen Kriminalstatistik eine der wichtigsten Grundlagen zur Beurteilung der Kriminalität.

Für den Vollzug der Untersuchungshaft, der Freiheitsstrafe, der Sicherungsverwahrung, der Jugendstrafe und des Jugendarrestes stehen in Hessen 18 selbstständige Justizvollzugsbehörden mit zwei Zweiganstalten (darunter eine Einrichtung für Sicherungsverwahrung), sechs Abteilungen für offenen Vollzug und einem Zentralkrankenhaus zur Verfügung.

### **2. Rechtsgrundlage**

Die bundeseinheitlich durchgeführte Strafvollzugsstatistik ist eine koordinierte Länderstatistik. Grundlage ist die Vollzugsgeschäftsordnung. Durch bundeseinheitliche Verwaltungsanordnungen der Länderjustizministerien werden die Justizvollzugsanstalten zur Übermittlung der festgelegten Merkmale aus den Verwaltungsdaten an die Statistischen Ämter der Länder verpflichtet.

### **3. Periodizität**

Die Strafvollzugsstatistik wird seit 1961 bundeseinheitlich durchgeführt. Die Durchführung, Aufbereitung und Veröffentlichung der Statistik erfolgt jährlich.

### **4. Inhalt**

Die Erhebung der Strafvollzugsstatistik ist eine Stichtagserhebung. Daher beziehen sich alle Jahresangaben im vorliegenden Bericht jeweils auf den Stichtag 31. März.

Bei der Stichtagserhebung im Strafvollzug werden demographische und kriminologische Merkmale der wegen Verbüßung einer Freiheitsstrafe (einschließlich Ersatzfreiheitsstrafe) oder Jugendstrafe einsitzenden Strafgefangenen sowie Sicherungsverwahrten erhoben. So werden beispielsweise das Alter, das Geschlecht, die Staatsangehörigkeit (Wohnsitz im In-/Ausland und Familienstand) erfragt, aber auch die Art der Straftat, Art und voraussichtliche Dauer der Freiheitsentziehung, Art und Häufigkeit der Vorstrafen und eventueller Wiedereinlieferungsabstand.

Durch die letzte Änderung der Vollzugsgeschäftsordnung werden auch Personen in Untersuchungshaft, Gefangene in Zivilhaft und Gefangene mit sonstigen Freiheitsentziehungen (u.a. Abschiebehaft sowie zu Strafarrest verurteilte Angehörige der Bundeswehr) erhoben.

Angaben über Personen, die auf Grund strafrichterlicher Entscheidung in psychiatrischen Krankenanstalten untergebracht sind, werden besonders ausgewiesen.

Die zu kurzzeitigen Strafen verurteilten Strafgefangenen sind im Vergleich zu den langfristig Einsitzenden unterrepräsentiert. Je kürzer die Freiheits- bzw. Jugendstrafe ist, desto geringer ist die Wahrscheinlichkeit, in die jährlich nur einmal durchgeführte Stichtagserhebung einbezogen zu werden. Dieser Umstand hat insofern Einfluss auf die Ergebnisse, als in den meisten Fällen die Strukturdaten (z.B. Altersgruppe, Art der Straftat, Zahl der Vorstrafen) bei den kurzzeitig Inhaftierten anders sein können als bei den langfristig Einsitzenden.

### **5. Zweck**

Mit den Ergebnissen der Stichtagserhebung im Strafvollzug sollen die Strukturen der Gefängnispopulation in demographischer und kriminologischer Sicht veranschaulicht und Veränderungen im Zeitverlauf aufgezeigt werden. Damit liefert die Statistik Informationen einerseits den Justizverwaltungen der Länder für die Ausgestaltung des Vollzugs sowie die Kapazitätsplanung, andererseits der Kriminal- und Strafrechtspolitik in Bund und Ländern zur Ausgestaltung und Weiterentwicklung des Vollzugsrechts sowie des Straf- und Strafprozessrechts. Zu den Hauptnutzern der

Statistik zählen die Organe der Justizverwaltungen sowie die Rechtspolitik auf Länder- und Bundesebene. Weitere Hauptnutzer der Daten sind die justizielle Praxis, die wissenschaftliche Forschung und Lehre sowie – in begrenztem Umfang – die Informationsdienstleister und Medien.

## **6. Erhebungsverfahren und Aufbereitungsmethoden**

Die Strafvollzugsstatistik ist eine Sekundärerhebung auf der Basis der Verwaltungsdaten der Strafvollstreckungsbehörden. Die Datenerhebung erfolgt elektronisch aus den IT-Programmen der Strafvollstreckungsbehörden (Staatsanwaltschaften und Jugendgerichte). Die Statistikdaten werden in den Statistischen Ämtern der Länder automatischen, bundeseinheitlichen Prüfroutinen unterzogen.

Bei der Strafvollzugsstatistik handelt es sich um eine Vollerhebung.

## **7. Begriffliche Erläuterungen**

Im vorliegenden Beitrag werden die Begriffe des Strafgesetzbuches und anderer Gesetze verwendet (z.B. Verurteilter, Gefangener), die stets alle Geschlechter einschließen.

### **Altersgruppe**

Der Nachweis der Strafgefangenen und Sicherungsverwahrten nach Altersgruppen erfolgt nach dem Alter zum Erhebungszeitpunkt, nicht zum Zeitpunkt der Straftat.

### **Ersatzfreiheitsstrafe**

Sie wird in der Regel vollstreckt, wenn der zu Geldstrafe Verurteilte diese nicht zahlte und die Beitreibung der Geldstrafe erfolglos endete oder die Vollstreckung deshalb unterblieb, weil zu erwarten war, dass sie in absehbarer Zeit zu keinem Erfolg führen würde. An die Stelle der Geldstrafe tritt dann die Ersatzfreiheitsstrafe. Einem Tagessatz der verhängten Geldstrafe entspricht ein Tag Freiheitsentziehung (§ 43 StGB).

### **Erwachsene**

Personen, die zur Zeit der Tat 21 Jahre oder älter waren. Sie werden nach dem allgemeinen Strafrecht abgeurteilt.

### **Freiheitsstrafe**

Diese Strafe ist eine zeitige, sofern die Strafvorschriften nicht lebenslange Freiheitsstrafe androhen. Höchstmaß der zeitigen Freiheitsstrafe ist 15 Jahre, das Mindestmaß ein Monat.

Aus dem Jugendstrafvollzug ausgenommen nach § 89b JGG werden Verurteilte, die das 18. Lebensjahr vollendet haben und sich nicht für den Jugendstrafvollzug eignen. Diese Jugendstrafe wird als Freiheitsstrafe in einer Erwachsenenstrafanstalt vollzogen.

### **Freiheitsstrafe nach § 114 JGG**

Sie ist eine Freiheitsstrafe, die in einer Jugendstrafanstalt vollzogen wird.

### **Gefangene**

Unter dem Begriff Gefangene werden Strafgefangene (Freiheitsstrafe und Jugendfreiheitsstrafe), Sicherungsverwahrte sowie Personen in Untersuchungshaft, Zivilhaft und sonstiger Freiheitsentziehung zusammengefasst.

### **Heranwachsende**

Personen, die zum Zeitpunkt der Tat 18, aber noch nicht 21 Jahre alt sind (§ 1 JGG). Ihre Aburteilung kann nach Jugendstrafrecht oder nach allgemeinem Strafrecht erfolgen.

### **Jugendliche**

Personen im Alter von 14 bis unter 18 Jahren zum Zeitpunkt der Tat (§ 1 JGG). Ihre Aburteilung erfolgt ausschließlich nach Jugendstrafrecht.

### **Jugendstrafe**

Sie ist die einzige kriminelle Strafe des Jugendgerichtsgesetzes (JGG). Die übrigen Maßnahmen nach dem JGG (Zuchtmittel, Erziehungsmaßregeln) haben nicht die Rechtswirkung einer Strafe und führen zu keiner Eintragung in



das Strafregister. Das Mindestmaß der Jugendstrafe (Freiheitsentzug in einer Jugendstrafanstalt) beträgt sechs Monate, das Höchstmaß fünf Jahre. Für begangene Verbrechen, die nach allgemeinem Strafrecht eine Freiheitsstrafe von mehr als zehn Jahren (einschl. lebenslang) verwirken, beträgt das Höchstmaß der Jugendstrafe jedoch zehn Jahre (§ 18 JGG).

#### Nichtdeutsche

Als Nichtdeutsche zählen in der Strafvollzugsstatistik alle Personen, die nicht Deutsche im Sinne des Art. 116 Abs. 1 GG sind, d. h. nicht die deutsche Staatsangehörigkeit besitzen. Zu ihnen gehören auch die Staatenlosen und die Personen mit ungeklärter Staatsangehörigkeit. Deutsche, die zugleich eine fremde Staatsangehörigkeit besitzen, gehören nicht zu den Nichtdeutschen. Hat eine Person mehrere ausländische Staatsangehörigkeiten, wird sie mit der ersten Staatsangehörigkeit ausgewiesen.

#### Offener und geschlossener Vollzug

Beim "offenen Vollzug" handelt es sich um eine Lockerung des Vollzugs bis hin zum Freigänger. In der Regel sind die Gefangenen im geschlossenen Vollzug untergebracht. Es besteht jedoch die Möglichkeit, dass die Vollstreckungsbehörde den Verurteilten zum Strafantritt direkt in eine Anstalt mit offenem Vollzug lädt. Außerdem ist es möglich, dass ein Gefangener, der im geschlossenen Vollzug untergebracht ist, mit seiner Zustimmung in eine Anstalt oder Abteilung des offenen Vollzugs verlegt wird. Darüber befindet der Anstaltsleiter (der Anstalt des geschlossenen Vollzugs) nach vorangegangener Prüfung der hierfür erforderlichen Voraussetzungen.

#### Sicherungsverwahrung

Sie zählt nach § 61 StGB zu den Maßregeln der Besserung und Sicherung. § 66 Abs. 1 StGB enthält die Voraussetzungen, die zur Anordnung von Sicherungsverwahrung führen. Neben der Höhe der daneben ausgesprochenen Strafe (mindestens zwei Jahre) sowie der Verurteilung zu Vorstrafen und deren Verbüßung ist hier besonders die Allgemeingefährlichkeit des Straftäters von Bedeutung.

#### Unterbringung

Die Unterbringung in einem psychiatrischen Krankenhaus (§ 63 StGB) oder in einer Entziehungsanstalt (§ 64 StGB) zählt ebenso wie die Sicherungsverwahrung zu den Maßregeln der Besserung und Sicherung. Während die Sicherungsverwahrung in einer dem Ministerium der Justiz zugeordneten Justizvollzugsanstalt vollzogen wird, geschieht die Unterbringung nach den §§ 63, 64 StGB in einer Einrichtung des Landeswohlfahrtsverbandes Hessen, die dem Sozialministerium untersteht. Wird die Unterbringung in einem psychiatrischen Krankenhaus oder einer Entziehungsanstalt neben einer Freiheitsstrafe angeordnet, so wird die Maßregel in der Regel vor der Strafe vollzogen.

#### Vollzugsdauer

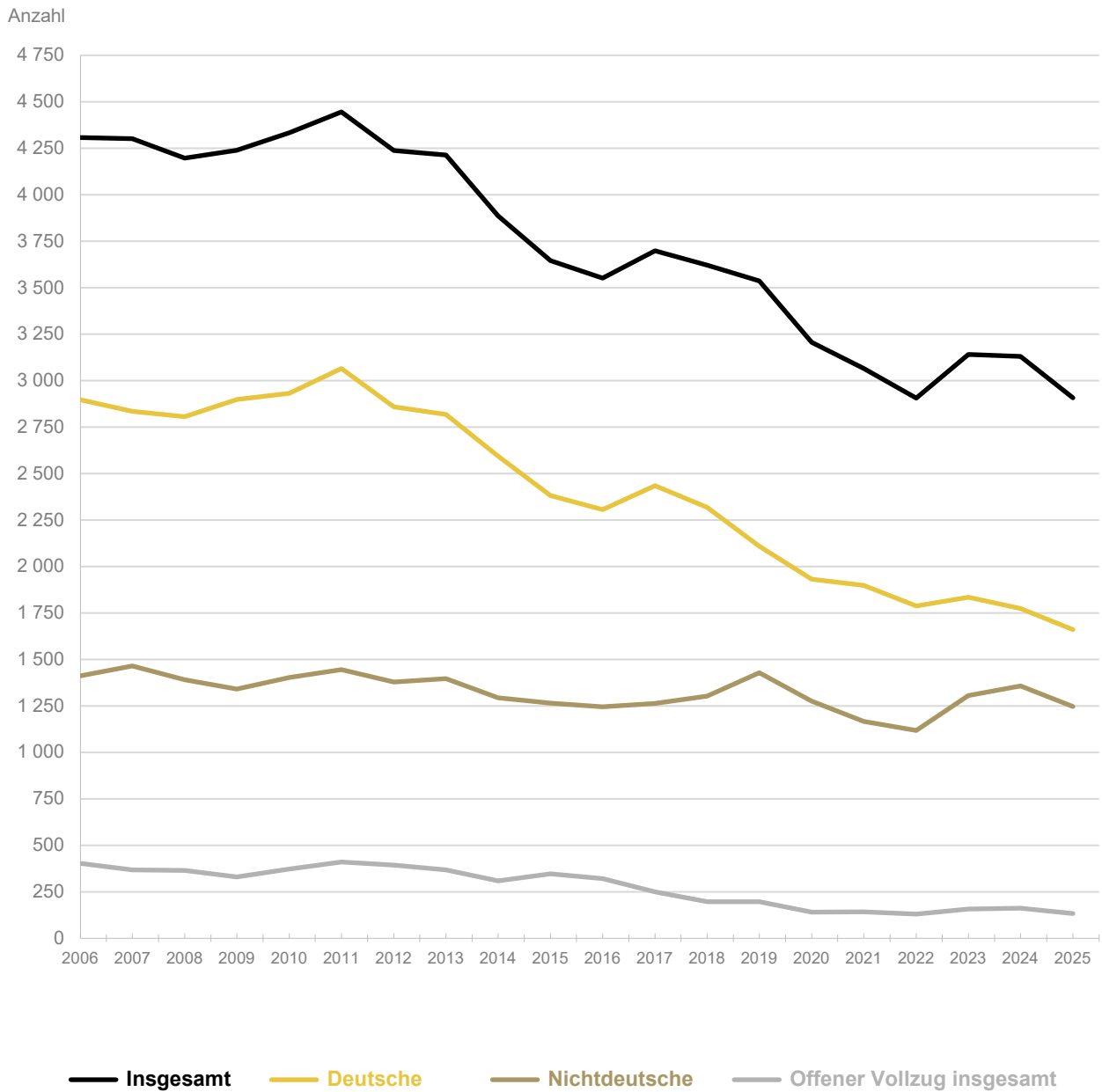
Grundsätzlich ist die Dauer einer zu verbüßenden Strafe gleichbedeutend mit dem Strafmaß, das in dem erkennenden Urteil bestimmt wurde (ausschließlich einer angerechneten Untersuchungshaft). Wird zum Stichtag lediglich eine Reststrafe verbüßt, so gilt als Vollzugsdauer ebenfalls das volle Strafmaß entsprechend dem erkennenden Urteil.

#### Wiedereinlieferungsabstand

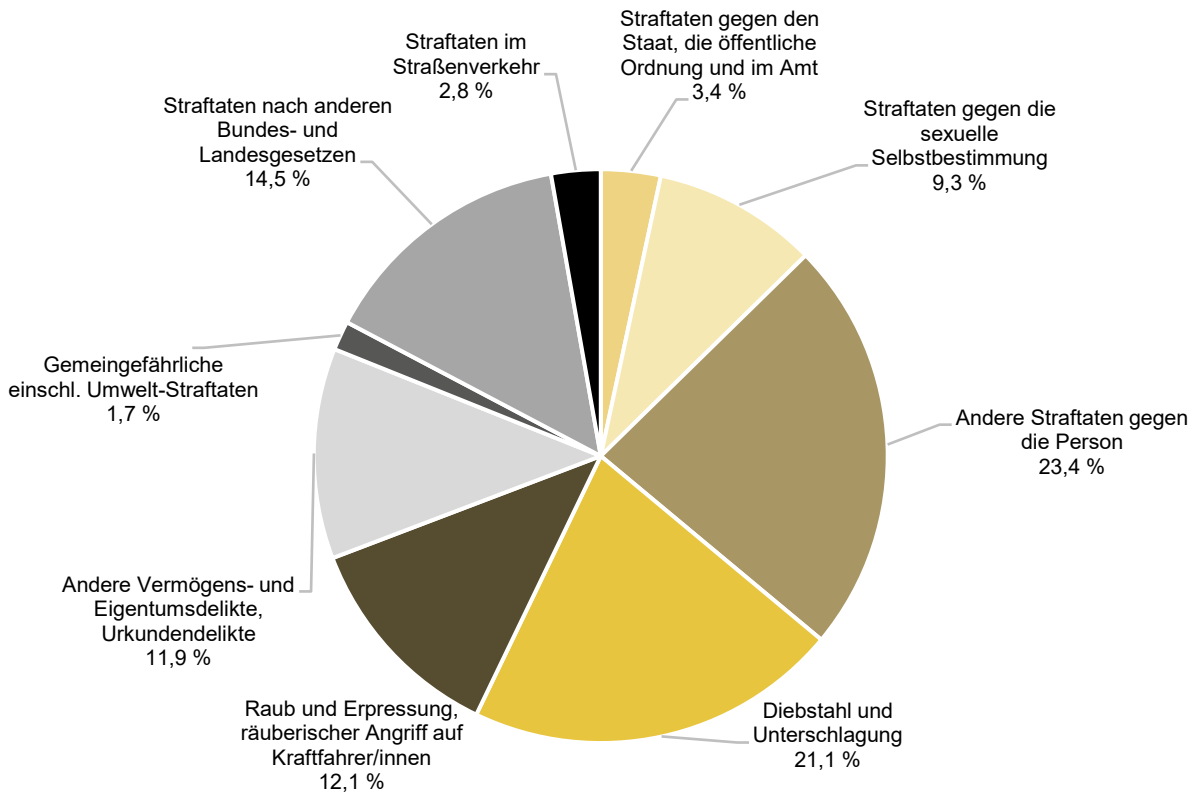
Differenz zwischen letzter Entlassung aus Strafhaft oder aus Sicherungsverwahrung (auch bedingte Entlassung) und der erneuten Einlieferung in die Justizvollzugsanstalt. Bei der bedingten Entlassung gilt dies jedoch nur dann, wenn eine andere Strafe als die der bedingten Entlassung zu Grunde liegenden Strafe am Stichtag zu verbüßen ist. Andere freiheitsentziehende Maßnahmen, wie Strafarrrest, Jugendarrest, Untersuchungshaft oder Maßregeln der Besserung und Sicherung (außer Sicherungsverwahrung), werden zur Berechnung des Wiedereinlieferungsabstandes nicht berücksichtigt.

## **II. Abbildungen**

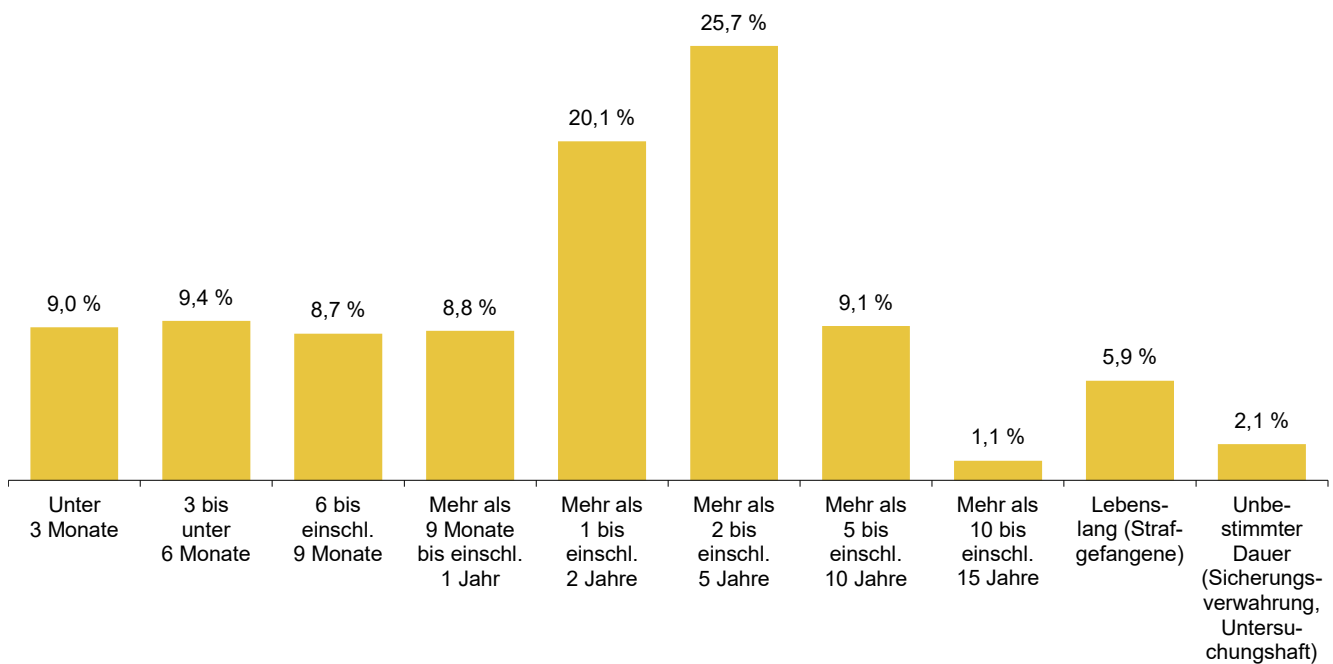
## 1. Strafgefangene und Sicherungsverwahrte in Hessen 2006 bis 2025



## 2. Strafgefangene und Sicherungsverwahrte in Hessen 2025 nach Hauptdeliktsgruppen



## 3. Strafgefangene und Sicherungsverwahrte in Hessen 2025 nach der voraussichtlichen Vollzugsdauer



### **III. Tabellenteil**

## 1. Strafgefangene und Sicherungsverwahrte in Hessen

Lfd. Nr.	Art der Angabe	Geschlecht	2006	2007	2008	2009	2010	2011	2012
1	Strafgefangene im Vollzug von	Insgesamt	3 876	3 916	3 788	3 849	3 902	4 012	3 814
2	Freiheitsstrafe <sup>1)</sup>	Männlich	3 627	3 654	3 536	3 616	3 649	3 714	3 511
3		Weiblich	249	262	252	233	253	298	303
	und zwar								
4	Nichtdeutsche	Insgesamt	1 292	1 359	1 268	1 222	1 268	1 310	1 262
5		Männlich	1 218	1 267	1 188	1 155	1 197	1 236	1 186
6		Weiblich	74	92	80	67	71	74	76
7	Vorbestrafte	Insgesamt	2 084	2 266	2 333	2 290	2 359	2 532	2 560
8		Männlich	1 970	2 149	2 207	2 186	2 223	2 363	2 376
9		Weiblich	114	117	126	104	136	169	184
10	Strafgefangene im Vollzug von	Insgesamt	395	350	368	340	374	380	376
11	Jugendstrafe <sup>2)</sup>	Männlich	373	329	355	336	361	369	372
12		Weiblich	22	21	13	4	13	11	4
	und zwar								
13	Nichtdeutsche	Insgesamt	119	107	123	118	132	133	116
14		Männlich	114	103	121	116	127	130	115
15		Weiblich	5	4	2	2	5	3	1
16	Vorbestrafte	Insgesamt	149	111	128	116	94	112	116
17		Männlich	143	104	125	115	90	108	113
18		Weiblich	6	7	3	1	4	4	3
19	Sicherungsverwahrte	Insgesamt	36	35	40	50	57	53	48
20		Männlich	36	35	39	48	55	51	47
21		Weiblich	—	—	1	2	2	2	1
22	Strafgefangene und Sicherungsverwahrte	Insgesamt	4 307	4 301	4 196	4 239	4 333	4 445	4 238
23	insgesamt	Männlich	4 036	4 018	3 930	4 000	4 065	4 134	3 930
24		Weiblich	271	283	266	239	268	311	308
	davon nach Hauptdeliktgruppen								
25	Straftaten gegen den Staat, die	Insgesamt	58	57	42	52	42	56	52
26	öffentliche Ordnung und im Amt, außer	Männlich	54	55	39	52	38	54	46
27	im Straßenverkehr	Weiblich	4	2	3	—	4	2	6
28	Straftaten gegen die sexuelle	Insgesamt	297	285	294	302	287	280	279
29	Selbstbestimmung	Männlich	292	280	292	296	281	275	275
30		Weiblich	5	5	2	6	6	5	4
31	andere Straftaten gegen die Person,	Insgesamt	729	720	742	799	836	825	846
32	außer im Straßenverkehr	Männlich	688	687	709	762	788	778	792
33		Weiblich	41	33	33	37	48	47	54
34	Diebstahl und Unterschlagung	Insgesamt	793	861	834	870	852	901	887
35		Männlich	743	797	766	809	788	819	810
36		Weiblich	50	64	68	61	64	82	77
37	Raub und Erpressung, räuberischer	Insgesamt	624	607	587	568	600	636	616
38	Angriff auf Kraftfahrer	Männlich	604	586	572	556	584	618	600
39		Weiblich	20	21	15	12	16	18	16
40	andere Vermögens- und Eigentums-	Insgesamt	602	595	615	610	610	641	631
41	delikte, Urkundendelikte	Männlich	539	528	548	552	556	557	546
42		Weiblich	63	67	67	58	54	84	85
43	gemeingefährliche einschl. Umwelt-	Insgesamt	43	44	37	52	52	40	48
44	Straftaten, außer im Straßenverkehr	Männlich	40	40	34	49	51	40	44
45		Weiblich	3	4	3	3	1	—	4
46	Straftaten nach anderen Bundes-	Insgesamt	968	942	891	809	873	885	717
47	und Landesgesetzen	Männlich	889	863	819	753	804	816	657
48	(außer StGB und StVG)	Weiblich	79	79	72	56	69	69	60
49	Straftaten im Straßenverkehr	Insgesamt	193	190	154	177	181	181	162
50		Männlich	187	182	151	171	175	177	160
51		Weiblich	6	8	3	6	6	4	2

1) Freiheitsstrafe einschließlich Jugendstrafe bei Verurteilten, die gem. § 89b JGG aus dem Jugendstrafvollzug ausgenommen sind. — 2) Jugendstrafe einschließlich Freiheitsstrafe bei Verurteilten, die gem. § 114 JGG in der Jugendstrafanstalt vollzogen wird.

# 2006 bis 2025 nach Vollzugsart und Hauptdeliktsgruppen

2013	2014	2015	2016	2017	2018	2019	2020	2021	2022	2023	2024	2025	Lfd. Nr.
3 810	3 490	3 317	3 216	3 350	3 313	3 229	2 911	2 776	2 621	2 840	2 863	2 649	1
3 536	3 237	3 106	2 984	3 148	3 103	3 000	2 716	2 598	2 462	2 660	2 671	2 470	2
274	253	211	232	202	210	229	195	178	159	180	192	179	3
1 279	1 174	1 180	1 152	1 172	1 207	1 336	1 180	1 088	1 037	1 209	1 284	1 170	4
1 190	1 093	1 113	1 090	1 123	1 156	1 269	1 119	1 037	996	1 155	1 225	1 124	5
89	81	67	62	49	51	67	61	51	41	54	59	46	6
2 620	2 439	2 342	2 213	2 307	2 212	2 087	1 879	1 750	1 604	1 664	1 630	1 503	7
2 463	2 296	2 230	2 080	2 201	2 088	1 954	1 774	1 649	1 519	1 581	1 534	1 401	8
157	143	112	133	106	124	133	105	101	85	83	96	102	9
353	346	273	272	283	241	242	227	219	213	227	200	196	10
351	339	269	267	273	233	233	224	212	207	221	191	186	11
2	7	4	5	10	8	9	3	7	6	6	9	10	12
115	116	83	91	89	93	89	92	75	79	93	70	72	13
114	113	82	90	88	92	89	91	74	78	92	69	69	14
1	3	1	1	1	1	—	1	1	1	1	1	3	15
114	102	102	114	94	81	94	64	52	48	63	48	52	16
112	100	102	112	94	79	23	62	51	45	60	46	50	17
2	2	—	2	—	2	71	2	1	3	3	2	2	18
50	50	55	63	65	66	65	68	69	72	73	67	62	19
48	49	54	62	64	65	64	67	68	71	72	65	60	20
2	1	1	1	1	1	1	1	1	1	1	2	2	21
4 213	3 886	3 645	3 551	3 698	3 620	3 536	3 206	3 064	2 906	3 140	3 130	2 907	22
3 935	3 625	3 429	3 313	3 485	3 401	3 297	3 007	2 878	2 740	2 953	2 927	2 716	23
278	261	216	238	213	219	239	199	186	166	187	203	191	24
43	51	48	42	50	40	50	49	50	65	81	103	98	25
41	45	45	40	47	39	48	47	49	61	76	97	91	26
2	6	3	2	3	1	2	2	1	4	5	6	7	27
271	216	232	237	235	252	256	260	254	246	252	259	270	28
266	214	232	235	233	251	255	260	254	246	251	256	268	29
5	2	—	2	2	1	1	—	—	—	1	3	2	30
856	838	797	796	802	761	772	761	722	690	739	728	680	31
813	793	759	753	771	725	726	720	681	649	698	686	638	32
43	45	38	43	31	36	46	41	41	41	41	42	42	33
883	838	762	720	799	842	768	658	624	580	629	647	613	34
799	758	703	654	732	764	685	597	572	530	574	590	557	35
84	80	59	66	67	78	83	61	52	50	55	57	56	36
634	618	560	528	596	504	480	437	399	363	382	363	351	37
615	595	543	511	573	483	462	423	387	356	374	349	340	38
19	23	17	17	23	21	18	14	12	7	8	14	11	39
621	528	521	543	537	531	471	378	406	366	391	357	345	40
555	470	469	487	486	475	420	332	362	335	352	301	297	41
66	58	52	56	51	56	51	46	44	31	39	56	48	42
39	30	29	39	31	40	44	31	24	38	54	48	48	43
37	26	28	35	28	39	42	31	22	35	53	46	46	44
2	4	1	4	3	1	2	—	2	3	1	2	2	45
713	631	584	526	534	531	568	537	484	479	508	508	421	46
661	592	540	484	506	508	532	504	455	452	476	491	403	47
52	39	44	42	28	23	36	33	29	27	32	17	18	48
153	136	112	120	114	119	127	95	101	79	104	117	81	49
148	132	110	114	109	117	127	93	96	76	99	111	76	50
5	4	2	6	5	2	—	2	5	3	5	6	5	51

## 2. Strafgefangene und Sicherungsverwahrte in Hessen 2008 bis 2025 nach Art des Strafvollzugs

Jahr	Vollzugsart	Strafgefangene und Sicherungsverwahrte			darunter im Vollzug von					
					Freiheitsstrafe <sup>1)</sup>			Jugendstrafe <sup>2)</sup>		
		ins- gesamt	und zwar		ins- gesamt	und zwar		ins- gesamt	und zwar	
			weib- lich	Nicht- deutsche		weib- lich	Nicht- deutsche		weib- lich	Nicht- deutsche
2008	Offener Vollzug	364	46	68	364	46	68	—	—	—
	Geschlossener Vollzug	3 832	220	1 323	3 424	206	1 200	368	13	123
	Insgesamt	4 196	266	1 391	3 788	252	1 268	368	13	123
2009	Offener Vollzug	329	34	61	328	34	61	1	—	—
	Geschlossener Vollzug	3 910	205	1 280	3 521	199	1 161	339	4	118
	Insgesamt	4 239	239	1 341	3 849	233	1 222	340	4	118
2010	Offener Vollzug	372	31	88	369	31	87	3	—	1
	Geschlossener Vollzug	3 961	237	1 314	3 533	222	1 181	371	13	131
	Insgesamt	4 333	268	1 402	3 902	253	1 268	374	13	132
2011	Offener Vollzug	410	35	76	400	34	75	10	1	1
	Geschlossener Vollzug	4 035	276	1 369	3 612	264	1 235	370	10	132
	Insgesamt	4 445	311	1 445	4 012	298	1 310	380	11	133
2012	Offener Vollzug	393	48	94	382	48	92	11	—	2
	Geschlossener Vollzug	3 845	260	1 285	3 432	255	1 170	365	4	114
	Insgesamt	4 238	308	1 379	3 814	303	1 262	376	4	116
2013	Offener Vollzug	367	42	87	366	41	86	1	1	1
	Geschlossener Vollzug	3 846	236	1 309	3 444	233	1 193	352	1	114
	Insgesamt	4 213	278	1 396	3 810	274	1 279	353	2	115
2014	Offener Vollzug	308	22	83	304	22	81	4	—	2
	Geschlossener Vollzug	3 578	239	1 210	3 186	231	1 093	342	7	114
	Insgesamt	3 886	261	1 293	3 490	253	1 174	346	7	116
2015	Offener Vollzug	347	46	91	341	46	90	6	—	1
	Geschlossener Vollzug	3 298	170	1 173	2 976	165	1 090	267	4	82
	Insgesamt	3 645	216	1 264	3 317	211	1 180	273	4	83
2016	Offener Vollzug	320	42	73	309	42	70	10	—	1
	Geschlossener Vollzug	3 231	196	1 172	2 907	190	1 082	262	5	90
	Insgesamt	3 551	238	1 245	3 216	232	1 152	272	5	91
2017	Offener Vollzug	249	27	63	247	27	63	2	—	—
	Geschlossener Vollzug	3 449	186	1 200	3 103	175	1 109	281	10	89
	Insgesamt	3 698	213	1 263	3 350	202	1 172	283	10	89
2018	Offener Vollzug	268	28	75	264	28	74	3	—	1
	Geschlossener Vollzug	3 352	191	1 228	3 049	182	1 133	238	8	92
	Insgesamt	3 620	219	1 303	3 313	210	1 207	241	8	93
2019	Offener Vollzug	196	23	62	192	23	61	3	—	1
	Geschlossener Vollzug	3 340	216	1 366	3 037	206	1 275	239	9	88
	Insgesamt	3 536	239	1 428	3 229	229	1 336	242	9	89
2020	Offener Vollzug	141	16	37	192	23	61	3	—	1
	Geschlossener Vollzug	3 065	183	1 238	2 719	172	1 119	224	3	91
	Insgesamt	3 206	199	1 275	2 911	195	1 180	227	3	92
2021	Offener Vollzug	142	18	44	139	18	44	3	—	—
	Geschlossener Vollzug	2 922	168	1 122	2 637	160	1 044	216	7	75
	Insgesamt	3 064	186	1 166	2 776	178	1 088	219	7	75
2022	Offener Vollzug	130	22	43	123	21	42	6	—	1
	Geschlossener Vollzug	2 776	144	1 076	2 498	138	995	207	6	78
	Insgesamt	2 906	166	1 119	2 621	159	1 037	213	6	79
2023	Offener Vollzug	157	22	41	155	22	41	2	—	—
	Geschlossener Vollzug	2 983	165	1 265	2 685	158	1 168	225	6	93
	Insgesamt	3 140	187	1 306	2 840	180	1 209	227	6	93
2024	Offener Vollzug	161	19	56	161	19	56	—	—	—
	Geschlossener Vollzug	2 969	184	1 301	2 702	173	1 228	200	9	70
	Insgesamt	3 130	203	1 357	2 863	192	1 284	200	9	70
2025	Offener Vollzug	133	9	43	132	9	43	1	—	—
	Geschlossener Vollzug	2 774	182	1 203	2 517	170	1 127	195	10	72
	Insgesamt	2 907	191	1 246	2 649	179	1 170	196	10	72

1) Freiheitsstrafe einschließlich Jugendstrafe bei Verurteilten, die gem. § 89 b JGG aus dem Jugendstrafvollzug ausgenommen sind. — 2) Jugendstrafe einschließlich Freiheitsstrafe bei Verurteilten, die gem. § 114 JGG in der Jugendstrafanstalt vollzogen wird.



### 3. Deutsche und nichtdeutsche Strafgefangene und Sicherungsverwahrte in Hessen 2025 nach der strafbaren Handlung und der Vollzugsart

Hauptdeliktgruppe — Strafbare Handlung	Ge- schlecht	Strafgefangene und Sicherungs- verwahrte		davon im Vollzug von						Siche- rungs- ver- wahr- ung
				Freiheitsstrafe <sup>1)</sup>		Jugendstrafe <sup>2)</sup>				
		ins- gesamt	darun- ter im offenen Vollzug	ins- gesamt	darunter im Alter von 18 bis unter 21 J.	ins- gesamt	davon im Alter von			
							unter 18	18 bis unter 21	21 oder älter	
Straftaten gegen den Staat, die öffentliche Ordnung und im Amt, außer im Straßenverkehr (§§ 80 a-168, 331-358, ohne 142 StGB)	Insgesamt	98	5	95	—	2	—	1	1	1
	Weiblich	7	—	6	—	1	—	1	—	—
darunter										
Widerstand gegen die Staatsgewalt (§§ 111 - 121 StGB)	Insgesamt	60	2	58	—	1	—	1	—	1
	Weiblich	4	—	3	—	1	—	1	—	—
Straftaten gegen die öffentliche Ordnung (§§ 123 - 145 d StGB, ohne 142 StGB)	Insgesamt	16	—	15	—	1	—	—	1	—
	Weiblich	2	—	2	—	—	—	—	—	—
Geld- und Wertzeichenfälschung (§§ 146 bis 152 c StGB)	Insgesamt	6	—	6	—	—	—	—	—	—
	Weiblich	—	—	—	—	—	—	—	—	—
falsche uneidliche Aussage und Meineid (§§ 153-162 StGB)	Insgesamt	3	—	3	—	—	—	—	—	—
	Weiblich	—	—	—	—	—	—	—	—	—
Straftaten gegen die sexuelle Selbstbestimmung (§§ 174 - 184 I StGB)	Insgesamt	270	2	213	—	15	2	7	6	42
	Weiblich	2	—	2	—	—	—	—	—	—
darunter										
sexueller Missbrauch von Schutzbefohlenen (§ 174 StGB)	Insgesamt	1	—	1	—	—	—	—	—	—
	Weiblich	—	—	—	—	—	—	—	—	—
sexueller Missbrauch von Kindern (§ 176 StGB)	Insgesamt	37	—	30	—	—	—	—	—	7
	Weiblich	—	—	—	—	—	—	—	—	—
schwerer sexueller Missbrauch von Kindern (§ 176c StGB)	Insgesamt	73	1	64	—	4	—	1	3	5
	Weiblich	1	—	1	—	—	—	—	—	—
sexuelle Handlungen unter Ausnutzen der Unfähigkeit zur Willensbildung oder -äußerung (§ 177 Abs.2 Nr. 1 , Abs. 4 StGB)	Insgesamt	3	—	2	—	—	—	—	—	1
	Weiblich	—	—	—	—	—	—	—	—	—
sexuelle Handlungen unter Anwendung von Gewalt, Drohung oder Ausnutzen einer schutzlosen Lage (§177 Abs. 5 StGB)	Insgesamt	13	—	8	—	—	—	—	—	5
	Weiblich	—	—	—	—	—	—	—	—	—
Vergewaltigung (§ 177 Abs. 6 Nr. 1 StGB)	Insgesamt	46	—	24	—	7	1	4	2	15
	Weiblich	—	—	—	—	—	—	—	—	—
gemeinschaftlich begangener oder anderer schwerer sexueller Übergriff (§ 177 Abs. 6 Nr. 2, Abs. 7,8 StGB)	Insgesamt	35	1	27	—	3	1	2	—	5
	Weiblich	—	—	—	—	—	—	—	—	—
sexueller Übergriff, sexuelle Nötigung und Vergewaltigung mit Todesfolge (§ 178 StGB)	Insgesamt	3	—	2	—	—	—	—	—	1
	Weiblich	—	—	—	—	—	—	—	—	—
Verbreitung "einfacher"; pornographischer Inhalte (§ 184 StGB)	Insgesamt	3	—	2	—	—	—	—	—	1
	Weiblich	1	—	1	—	—	—	—	—	—
Verbreitung, Erwerb und Besitz kinder- pornographischer Inhalte (§ 184 b StGB)	Insgesamt	20	—	19	—	1	—	—	1	—
	Weiblich	—	—	—	—	—	—	—	—	—
Andere Straftaten gegen die Person, außer im Straßenverkehr (§§ 169-173, 185-241 a StGB)	Insgesamt	680	23	632	1	36	5	17	14	12
	Weiblich	42	—	39	—	2	—	1	1	1
darunter										
Straftaten gegen den Personenstand, die Ehe und die Familie (§§ 169-173 StGB)	Insgesamt	2	1	2	—	—	—	—	—	—
	Weiblich	—	—	—	—	—	—	—	—	—
Beleidigung (§ 185-200 StGB)	Insgesamt	19	2	19	—	—	—	—	—	—
	Weiblich	1	—	1	—	—	—	—	—	—
Mord (§ 211 StGB)	Insgesamt	185	6	179	—	3	—	3	—	3
	Weiblich	15	—	14	—	—	—	—	—	1
versuchter Mord (§ 211, i.V.m. § 22, 23 StGB)	Insgesamt	36	—	30	—	4	—	3	1	2
	Weiblich	3	—	2	—	1	—	—	1	—
Totschlag (§§ 212, 213 StGB)	Insgesamt	83	2	77	—	3	1	—	2	3
	Weiblich	3	—	3	—	—	—	—	—	—
Körperverletzung (§ 223 StGB)	Insgesamt	81	4	81	—	—	—	—	—	—
	Weiblich	5	—	5	—	—	—	—	—	—

### 3. Deutsche und nichtdeutsche Strafgefangene und Sicherungsverwahrte in Hessen 2025 nach der strafbaren Handlung und der Vollzugsart

Hauptdeliktgruppe — Strafbare Handlung	Ge- schlecht	Strafgefangene und Sicherungs- verwahrte		davon im Vollzug von						Siche- rungs- ver- wahr- ung
				Freiheitsstrafe <sup>1)</sup>		Jugendstrafe <sup>2)</sup>				
		ins- gesamt	darun- ter im offenen Vollzug	ins- gesamt	darunter im Alter von 18 bis unter 21 J.	ins- gesamt	davon im Alter von			
							unter 18	18 bis unter 21	21 oder älter	
							Jahren			
gefährliche Körperverletzung (§ 224 Abs. 1 Nr. 2 bis 5 StGB)	Insgesamt	210	3	185	1	24	4	9	11	1
	Weiblich	11	—	10	—	1	—	1	—	—
schwere Körperverletzung (§ 226 Abs. 1 StGB)	Insgesamt	3	—	2	—	1	—	1	—	—
	Weiblich	—	—	—	—	—	—	—	—	—
Körperverletzung mit Todesfolge (§ 227 StGB)	Insgesamt	5	1	4	—	—	—	—	—	1
	Weiblich	1	—	1	—	—	—	—	—	—
Erpresserischer Menschenraub (§ 239a StGB)	Insgesamt	20	—	18	—	1	—	1	—	1
	Weiblich	—	—	—	—	—	—	—	—	—
Geiselnahme (§ 239b StGB)	Insgesamt	7	—	7	—	—	—	—	—	—
	Weiblich	—	—	—	—	—	—	—	—	—
Diebstahl und Unterschlagung (§§ 242-248 c StGB)	Insgesamt	613	9	578	2	35	1	15	19	—
	Weiblich	56	2	55	1	1	—	—	1	—
darunter										
Diebstahl (§ 242 StGB)	Insgesamt	261	5	254	—	7	—	4	3	—
	Weiblich	31	—	31	—	—	—	—	—	—
Einbruchdiebstahl (§ 243 Abs. 1 Satz 2 Nr. 1 StGB)	Insgesamt	81	1	70	1	11	—	7	4	—
	Weiblich	2	—	2	—	—	—	—	—	—
Diebstahl in anderen besonders schweren Fällen (§ 243 Abs. 1 Satz 2 Nrn. 2 bis 7 StGB)	Insgesamt	86	1	81	—	5	—	1	4	—
	Weiblich	10	1	9	—	1	—	—	1	—
Diebstahl mit Waffen (§ 244 Abs. 1 Nr. 1 StGB)	Insgesamt	63	1	58	—	5	—	—	5	—
	Weiblich	5	1	5	—	—	—	—	—	—
Bandendiebstahl (§§ 244 Abs. 1 Nr. 2 StGB)	Insgesamt	7	—	5	—	2	—	—	2	—
	Weiblich	—	—	—	—	—	—	—	—	—
Wohnungseinbruchdiebstahl (§ 244 Abs. 1 Nr. 3 StGB)	Insgesamt	54	—	51	—	3	—	3	—	—
	Weiblich	1	—	1	—	—	—	—	—	—
Privatwohnungseinbruchdiebstahl (§ 244 Abs. 4 StGB)	Insgesamt	23	—	21	—	2	1	—	1	—
	Weiblich	2	—	2	—	—	—	—	—	—
schwerer Bandendiebstahl (§ 244a StGB)	Insgesamt	25	—	25	1	—	—	—	—	—
	Weiblich	3	—	3	1	—	—	—	—	—
Raub und Erpressung, räuberischer Angriff auf Kraftfahrer (§§ 249-256, 316 a StGB)	Insgesamt	351	4	263	1	81	20	34	27	7
	Weiblich	11	—	8	—	2	1	—	1	1
darunter										
Raub (§ 249 StGB)	Insgesamt	64	—	49	—	14	5	4	5	1
	Weiblich	2	—	1	—	1	1	—	—	—
schwerer Raub (§ 250 StGB)	Insgesamt	100	2	82	—	18	2	11	5	—
	Weiblich	3	—	3	—	—	—	—	—	—
räuberischer Diebstahl (§ 252 StGB)	Insgesamt	46	—	40	—	6	1	3	2	—
	Weiblich	4	—	3	—	1	—	—	1	—
räuberische Erpressung (§ 255 StGB)	Insgesamt	129	2	81	1	42	12	15	15	6
	Weiblich	1	—	—	—	—	—	—	—	1
räuberischer Angriff auf Kraftfahrer (§ 316 a StGB)	Insgesamt	6	—	5	—	1	—	1	—	—
	Weiblich	1	—	1	—	—	—	—	—	—
Andere Vermögens- und Eigentumsdelikte, Urkundendelikte (§§ 257 - 305 a StGB)	Insgesamt	345	46	327	—	18	1	4	13	—
	Weiblich	48	5	45	—	3	—	1	2	—
darunter										
Betrug (§ 263 Abs. 1 StGB)	Insgesamt	105	12	100	—	5	—	—	5	—
	Weiblich	19	3	17	—	2	—	—	2	—
schwerwiegende Fälle des Betruges (§§ 263 Abs. 3 und 5 StGB)	Insgesamt	83	7	74	—	9	1	3	5	—
	Weiblich	11	1	10	—	1	—	1	—	—
Computerbetrug (§§ 263a StGB)	Insgesamt	12	1	12	—	—	—	—	—	—
	Weiblich	3	—	3	—	—	—	—	—	—

### 3. Deutsche und nichtdeutsche Strafgefangene und Sicherungsverwahrte in Hessen 2025 nach der strafbaren Handlung und der Vollzugsart

Hauptdeliktgruppe — Strafbare Handlung	Ge- schlecht	Strafgefangene und Sicherungs- verwahrte		davon im Vollzug von						Siche- rungs- ver- wahr- ung
				Freiheitsstrafe <sup>1)</sup>		Jugendstrafe <sup>2)</sup>				
		ins- gesamt	darun- ter im offenen Vollzug	ins- gesamt	darunter im Alter von 18 bis unter 21 J.	ins- gesamt	davon im Alter von			
							unter 18	18 bis unter 21	21 oder älter	
Jahren										
Erschleichen von Leistungen (§ 265a StGB)	Insgesamt	37	6	37	—	—	—	—	—	—
	Weiblich	6	—	6	—	—	—	—	—	—
Vorenthalten von Arbeitnehmerbeiträgen durch den Arbeitgeber (§ 266 a Abs. 1 StGB)	Insgesamt	8	4	8	—	—	—	—	—	—
	Weiblich	—	—	—	—	—	—	—	—	—
Urkundenfälschung (§ 267 Abs. 1 StGB)	Insgesamt	45	9	42	—	3	—	1	2	—
	Weiblich	6	—	6	—	—	—	—	—	—
Sachbeschädigung (§§ 303 - 305 a StGB)	Insgesamt	18	2	18	—	—	—	—	—	—
	Weiblich	—	—	—	—	—	—	—	—	—
Gemeingefährliche einschl. Umwelt-Straftaten, außer im Straßenverkehr (§§ 306-330 d, außer §§ 315 b bis d, §§ 316, 316 a und 323 a StGB)	Insgesamt	48	—	44	—	4	—	3	1	—
	Weiblich	2	—	1	—	1	—	1	—	—
darunter										
Brandstiftung (§ 306 StGB)	Insgesamt	10	—	10	—	—	—	—	—	—
	Weiblich	—	—	—	—	—	—	—	—	—
schwere Brandstiftung (§ 306 a StGB)	Insgesamt	5	—	5	—	—	—	—	—	—
	Weiblich	—	—	—	—	—	—	—	—	—
besonders schwere Brandstiftung (§ 306 b StGB)	Insgesamt	6	—	5	—	1	—	1	—	—
	Weiblich	—	—	—	—	—	—	—	—	—
Herbeiführen einer Explosion (§§ 307, 308 StGB)	Insgesamt	20	—	19	—	1	—	1	—	—
	Weiblich	—	—	—	—	—	—	—	—	—
gefährliche Eingriffe in den Bahn-, Schiffs- und Luftverkehr (§ 315 StGB)	Insgesamt	3	—	1	—	2	—	1	1	—
	Weiblich	1	—	—	—	1	—	1	—	—
Straftaten nach anderen Bundes- und Landesge- setzen (außer StGB und StVG)	Insgesamt	421	31	416	—	5	—	3	2	—
	Weiblich	18	2	18	—	—	—	—	—	—
darunter										
Straftaten nach dem Betäubungsmittelgesetz (BtMG)	Insgesamt	371	27	367	—	4	—	2	2	—
	Weiblich	13	2	13	—	—	—	—	—	—
darunter										
unerlaubtes Anbauen, Herstellen, Handeltrei- ben mit, Ein- oder Ausführen etc. von Betäu- bungsmitteln (§ 29 Abs. 1 Nr. 1 BtMG)	Insgesamt	135	13	134	—	1	—	—	1	—
	Weiblich	4	1	4	—	—	—	—	—	—
andere vorsätzliche Straftaten nach dem Betäubungsmittelgesetz (§ 29 Abs. 1 Nr. 2, 5 ff. BtMG)	Insgesamt	19	2	19	—	—	—	—	—	—
	Weiblich	—	—	—	—	—	—	—	—	—
unerlaubter Besitz von Betäubungsmitteln (§ 29 Abs. 1 Nr. 3 BtMG)	Insgesamt	19	1	19	—	—	—	—	—	—
	Weiblich	1	—	1	—	—	—	—	—	—
unerlaubtes Abgeben von Betäubungsmitteln z. unmittelbaren Verbrauch d. Erwachsene an Kinder/Jugendliche (§29a Abs.1 Nr.1 BtMG)	Insgesamt	23	—	23	—	—	—	—	—	—
	Weiblich	—	—	—	—	—	—	—	—	—
unerlaubtes Handeltreiben mit, Herstellen von Betäubungsmitteln in nicht geringer Menge (§ 29 a Abs. 1 Nr. 2 BtMG)	Insgesamt	82	5	80	—	2	—	1	1	—
	Weiblich	3	1	3	—	—	—	—	—	—
unerlaubte Einfuhr von Betäubungsmitteln in nicht geringer Menge (§ 30 Abs. 1 Nr. 4 BtMG)	Insgesamt	35	—	34	—	1	—	1	—	—
	Weiblich	3	—	3	—	—	—	—	—	—
unerlaubtes Handeltreiben mit, Anbauen von Betäubungsmitteln in nicht geringer Menge als Mitglied einer Bande (§ 30 a Abs. 1 BtMG)	Insgesamt	21	1	21	—	—	—	—	—	—
	Weiblich	1	—	1	—	—	—	—	—	—
unerlaubtes Handeltreiben mit, Anbauen von BtM in nicht geringer Menge unter Mitführung einer Schusswaffe oder sonstiger Gegen- stände (§ 30a Abs.2 Nr.2 BtMG)	Insgesamt	25	2	25	—	—	—	—	—	—
	Weiblich	1	—	1	—	—	—	—	—	—

### 3. Deutsche und nichtdeutsche Strafgefangene und Sicherungsverwahrte in Hessen 2025 nach der strafbaren Handlung und der Vollzugsart

Hauptdeliktgruppe — Strafbare Handlung	Ge- schlecht	Strafgefangene und Sicherungs- verwahrte		davon im Vollzug von							Siche- rungs- ver- wahr- ung
				Freiheitsstrafe <sup>1)</sup>		Jugendstrafe <sup>2)</sup>					
		ins- gesamt	darun- ter im offenen Vollzug	ins- gesamt	darunter im Alter von 18 bis unter 21 J.	ins- gesamt	davon im Alter von				
							unter 18	18 bis unter 21	21 oder älter		
										Jahren	
Straftaten nach der Abgabenordnung (AO)	Insgesamt	10	2	10	—	—	—	—	—	—	
	Weiblich	—	—	—	—	—	—	—	—	—	
Straftaten im Straßenverkehr (§§ 142, 315 b bis d, 316 sowie 222, 229, §§ 323 a im Straßenverkehr StGB, §§ 21, 22, §§ 22 a, 22 b StVG)	Insgesamt	81	13	81	—	—	—	—	—	—	
	Weiblich	5	—	5	—	—	—	—	—	—	
davon											
Straftaten im Straßenverkehr nach dem StGB in Trunkenheit	Insgesamt	27	5	27	—	—	—	—	—	—	
	Weiblich	2	—	2	—	—	—	—	—	—	
Straftaten im Straßenverkehr nach dem StGB und StVG ohne Trunkenheit	Insgesamt	54	8	54	—	—	—	—	—	—	
	Weiblich	3	—	3	—	—	—	—	—	—	
darunter											
Führen eines KFZ ohne Fahrerlaubnis od. trotz Fahrverbots (§ 21 Abs.1 Nr.1 StVG)	Insgesamt	40	8	40	—	—	—	—	—	—	
	Weiblich	2	—	2	—	—	—	—	—	—	
Straftaten insgesamt	Insgesamt	2 907	133	2 649	4	196	29	84	83	62	
	Weiblich	191	9	179	1	10	1	4	5	2	
darunter											
nach dem Strafgesetzbuch (inkl. Straftaten im Straßenverkehr)	Insgesamt	2 446	94	2 193	4	191	29	81	81	62	
	Weiblich	171	7	159	1	10	1	4	5	2	

1) Freiheitsstrafe einschließlich Jugendstrafe bei Verurteilten, die gem. § 89b JGG aus dem Jugendstrafvollzug ausgenommen sind. — 2) Jugendstrafe einschließlich Freiheitsstrafe bei Verurteilten, die gem. § 114 JGG in der Jugendstrafanstalt vollzogen wird.

#### 4. Nichtdeutsche Strafgefangene und Sicherungsverwahrte in Hessen 2025 nach der strafbaren Handlung und der Vollzugsart

Hauptdeliktsgruppe — Strafbare Handlung	Ge- schlecht	Strafgefangene und Sicherungs- verwahrte		davon im Vollzug von						Siche- rungs- ver- wahr- ung
				Freiheitsstrafe <sup>1)</sup>		Jugendstrafe <sup>2)</sup>				
		ins- gesamt	darun- ter im offenen Vollzug	ins- gesamt	darunter im Alter von 18 bis unter 21 J.	ins- gesamt	davon im Alter von			
							unter 18	18 bis unter 21	21 oder älter	
Straftaten gegen den Staat, die öffentliche Ordnung und im Amt, außer im Straßenverkehr (§§ 80 a-168, 331-358, ohne 142 StGB)	Insgesamt	45	2	45	—	—	—	—	—	—
darunter	Weiblich	2	—	2	—	—	—	—	—	—
Widerstand gegen die Staatsgewalt (§§ 111 - 121 StGB)	Insgesamt	30	1	30	—	—	—	—	—	—
	Weiblich	2	—	2	—	—	—	—	—	—
Straftaten gegen die öffentliche Ordnung (§§ 123 - 145 d StGB, ohne 142 StGB)	Insgesamt	5	—	5	—	—	—	—	—	—
	Weiblich	—	—	—	—	—	—	—	—	—
Geld- und Wertzeichenfälschung (§§ 146 bis 152 c StGB)	Insgesamt	3	—	3	—	—	—	—	—	—
	Weiblich	—	—	—	—	—	—	—	—	—
falsche uneidliche Aussage und Meineid (§§ 153-162 StGB)	Insgesamt	2	—	2	—	—	—	—	—	—
	Weiblich	—	—	—	—	—	—	—	—	—
Straftaten gegen die sexuelle Selbstbestimmung (§§ 174 - 184 I StGB)	Insgesamt	67	—	58	—	6	—	3	3	3
	Weiblich	—	—	—	—	—	—	—	—	—
darunter										
sexueller Missbrauch von Schutzbefohlenen (§ 174 StGB)	Insgesamt	—	—	—	—	—	—	—	—	—
	Weiblich	—	—	—	—	—	—	—	—	—
sexueller Missbrauch von Kindern (§ 176 StGB)	Insgesamt	6	—	6	—	—	—	—	—	—
	Weiblich	—	—	—	—	—	—	—	—	—
schwerer sexueller Missbrauch von Kindern (§ 176c StGB)	Insgesamt	11	—	9	—	2	—	—	2	—
	Weiblich	—	—	—	—	—	—	—	—	—
sexuelle Handlungen unter Ausnutzen der Unfähigkeit zur Willensbildung oder -äußerung (§ 177 Abs.2 Nr. 1, Abs. 4 StGB)	Insgesamt	1	—	1	—	—	—	—	—	—
	Weiblich	—	—	—	—	—	—	—	—	—
sexuelle Handlungen unter Anwendung von Gewalt, Drohung oder Ausnutzen einer schutzlosen Lage (§177 Abs. 5 StGB)	Insgesamt	7	—	7	—	—	—	—	—	—
	Weiblich	—	—	—	—	—	—	—	—	—
Vergewaltigung (§ 177 Abs. 6 Nr. 1 StGB)	Insgesamt	18	—	11	—	4	—	3	1	3
	Weiblich	—	—	—	—	—	—	—	—	—
gemeinschaftlich begangener oder anderer schwerer sexueller Übergriff (§ 177 Abs. 6 Nr. 2, Abs. 7,8 StGB)	Insgesamt	10	—	10	—	—	—	—	—	—
	Weiblich	—	—	—	—	—	—	—	—	—
sexueller Übergriff, sexuelle Nötigung und Vergewaltigung mit Todesfolge (§ 178 StGB)	Insgesamt	—	—	—	—	—	—	—	—	—
	Weiblich	—	—	—	—	—	—	—	—	—
Verbreitung "einfacher"; pornographischer Inhalte (§ 184 StGB)	Insgesamt	—	—	—	—	—	—	—	—	—
	Weiblich	—	—	—	—	—	—	—	—	—
Verbreitung, Erwerb und Besitz kinder- pornographischer Inhalte (§ 184 b StGB)	Insgesamt	—	—	—	—	—	—	—	—	—
	Weiblich	—	—	—	—	—	—	—	—	—
Andere Straftaten gegen die Person, außer im Straßenverkehr (§§ 169-173, 185-241 a StGB)	Insgesamt	287	8	275	1	11	2	6	3	1
	Weiblich	6	—	6	—	—	—	—	—	—
darunter										
Straftaten gegen den Personenstand, die Ehe und die Familie (§§ 169-173 StGB)	Insgesamt	1	—	1	—	—	—	—	—	—
	Weiblich	—	—	—	—	—	—	—	—	—
Beleidigung (§ 185-200 StGB)	Insgesamt	7	1	7	—	—	—	—	—	—
	Weiblich	—	—	—	—	—	—	—	—	—
Mord (§ 211 StGB)	Insgesamt	56	1	55	—	1	—	1	—	—
	Weiblich	1	—	1	—	—	—	—	—	—
versuchter Mord (§ 211, i.V.m. § 22, 23 StGB)	Insgesamt	14	—	13	—	1	—	1	—	—
	Weiblich	—	—	—	—	—	—	—	—	—
Totschlag (§§ 212, 213 StGB)	Insgesamt	47	—	45	—	1	—	—	1	1
	Weiblich	1	—	1	—	—	—	—	—	—
Körperverletzung (§ 223 StGB)	Insgesamt	28	2	28	—	—	—	—	—	—
	Weiblich	1	—	1	—	—	—	—	—	—

#### 4. Nichtdeutsche Strafgefangene und Sicherungsverwahrte in Hessen 2025 nach der strafbaren Handlung und der Vollzugsart

Hauptdeliktsgruppe — Strafbare Handlung	Ge- schlecht	Strafgefangene und Sicherungs- verwahrte		davon im Vollzug von						Siche- rungs- ver- wahr- ung
				Freiheitsstrafe <sup>1)</sup>		Jugendstrafe <sup>2)</sup>				
		ins- gesamt	darun- ter im offenen Vollzug	ins- gesamt	darunter im Alter von 18 bis unter 21 J.	ins- gesamt	davon im Alter von			
							unter 18	18 bis unter 21	21 oder älter	
gefährliche Körperverletzung (§ 224 Abs. 1 Nr. 2 bis 5 StGB)	Insgesamt	102	—	95	1	7	2	3	2	—
	Weiblich	3	—	3	—	—	—	—	—	—
schwere Körperverletzung (§ 226 Abs. 1 StGB)	Insgesamt	3	—	2	—	1	—	1	—	—
	Weiblich	—	—	—	—	—	—	—	—	—
Körperverletzung mit Todesfolge (§ 227 StGB)	Insgesamt	2	1	2	—	—	—	—	—	—
	Weiblich	—	—	—	—	—	—	—	—	—
Erpresserischer Menschenraub (§ 239a StGB)	Insgesamt	12	—	12	—	—	—	—	—	—
	Weiblich	—	—	—	—	—	—	—	—	—
Geiselnahme (§ 239b StGB)	Insgesamt	3	—	3	—	—	—	—	—	—
	Weiblich	—	—	—	—	—	—	—	—	—
Diebstahl und Unterschlagung (§§ 242-248 c StGB)	Insgesamt	314	2	298	1	16	—	7	9	—
	Weiblich	19	—	19	1	—	—	—	—	—
darunter										
Diebstahl (§ 242 StGB)	Insgesamt	132	2	129	—	3	—	2	1	—
	Weiblich	10	—	10	—	—	—	—	—	—
Einbruchdiebstahl (§ 243 Abs. 1 Satz 2 Nr. 1 StGB)	Insgesamt	39	—	33	—	6	—	3	3	—
	Weiblich	1	—	1	—	—	—	—	—	—
Diebstahl in anderen besonders schweren Fällen (§ 243 Abs. 1 Satz 2 Nrn. 2 bis 7 StGB)	Insgesamt	39	—	37	—	2	—	—	2	—
	Weiblich	1	—	1	—	—	—	—	—	—
Diebstahl mit Waffen (§ 244 Abs. 1 Nr. 1 StGB)	Insgesamt	29	—	27	—	2	—	—	2	—
	Weiblich	1	—	1	—	—	—	—	—	—
Bandendiebstahl (§§ 244 Abs. 1 Nr. 2 StGB)	Insgesamt	6	—	5	—	1	—	—	1	—
	Weiblich	—	—	—	—	—	—	—	—	—
Wohnungseinbruchdiebstahl (§ 244 Abs. 1 Nr. 3 StGB)	Insgesamt	28	—	26	—	2	—	2	—	—
	Weiblich	1	—	1	—	—	—	—	—	—
Privatwohnungseinbruchdiebstahl (§ 244 Abs. 4 StGB)	Insgesamt	15	—	15	—	—	—	—	—	—
	Weiblich	2	—	2	—	—	—	—	—	—
schwerer Bandendiebstahl (§ 244a StGB)	Insgesamt	22	—	22	1	—	—	—	—	—
	Weiblich	3	—	3	1	—	—	—	—	—
Raub und Erpressung, räuberischer Angriff auf Kraftfahrer (§§ 249-256, 316 a StGB)	Insgesamt	164	—	132	—	32	10	13	9	—
	Weiblich	5	—	4	—	1	1	—	—	—
darunter										
Raub (§ 249 StGB)	Insgesamt	36	—	30	—	6	3	2	1	—
	Weiblich	2	—	1	—	1	1	—	—	—
schwerer Raub (§ 250 StGB)	Insgesamt	48	—	42	—	6	—	3	3	—
	Weiblich	2	—	2	—	—	—	—	—	—
räuberischer Diebstahl (§ 252 StGB)	Insgesamt	27	—	24	—	3	—	2	1	—
	Weiblich	1	—	1	—	—	—	—	—	—
räuberische Erpressung (§ 255 StGB)	Insgesamt	49	—	32	—	17	7	6	4	—
	Weiblich	—	—	—	—	—	—	—	—	—
räuberischer Angriff auf Kraftfahrer (§ 316 a StGB)	Insgesamt	1	—	1	—	—	—	—	—	—
	Weiblich	—	—	—	—	—	—	—	—	—
Andere Vermögens- und Eigentumsdelikte, Urkundendelikte (§§ 257 - 305 a StGB)	Insgesamt	94	17	91	—	3	—	2	1	—
	Weiblich	8	—	7	—	1	—	1	—	—
darunter										
Betrug (§ 263 Abs. 1 StGB)	Insgesamt	20	4	20	—	—	—	—	—	—
	Weiblich	—	—	—	—	—	—	—	—	—
schwerwiegende Fälle des Betruges (§§ 263 Abs. 3 und 5 StGB)	Insgesamt	31	5	28	—	3	—	2	1	—
	Weiblich	4	—	3	—	1	—	1	—	—
Computerbetrug (§§ 263a StGB)	Insgesamt	2	—	2	—	—	—	—	—	—
	Weiblich	1	—	1	—	—	—	—	—	—

#### 4. Nichtdeutsche Strafgefangene und Sicherungsverwahrte in Hessen 2025 nach der strafbaren Handlung und der Vollzugsart

Hauptdeliktsgruppe — Strafbare Handlung	Ge- schlecht	Strafgefangene und Sicherungs- verwahrte		davon im Vollzug von						Siche- rungs- ver- wahr- ung
				Freiheitsstrafe <sup>1)</sup>		Jugendstrafe <sup>2)</sup>				
		ins- gesamt	darun- ter im offenen Vollzug	ins- gesamt	darunter im Alter von 18 bis unter 21 J.	ins- gesamt	davon im Alter von			
							unter 18	18 bis unter 21	21 oder älter	
							Jahren			
Erschleichen von Leistungen (§ 265a StGB)	Insgesamt	9	2	9	—	—	—	—	—	—
	Weiblich	1	—	1	—	—	—	—	—	—
Vorenthalten von Arbeitnehmerbeiträgen durch den Arbeitgeber (§ 266 a Abs. 1 StGB)	Insgesamt	5	2	5	—	—	—	—	—	—
	Weiblich	—	—	—	—	—	—	—	—	—
Urkundenfälschung (§ 267 Abs. 1 StGB)	Insgesamt	10	3	10	—	—	—	—	—	—
	Weiblich	1	—	1	—	—	—	—	—	—
Sachbeschädigung (§§ 303 - 305 a StGB)	Insgesamt	5	—	5	—	—	—	—	—	—
	Weiblich	—	—	—	—	—	—	—	—	—
Gemeingefährliche einschl. Umwelt-Straftaten, außer im Straßenverkehr (§§ 306-330 d, außer §§ 315 b bis d, §§ 316, 316 a und 323 a StGB)	Insgesamt	24	—	22	—	2	—	2	—	—
	Weiblich	1	—	—	—	1	—	1	—	—
darunter										
Brandstiftung (§ 306 StGB)	Insgesamt	1	—	1	—	—	—	—	—	—
	Weiblich	—	—	—	—	—	—	—	—	—
schwere Brandstiftung (§ 306 a StGB)	Insgesamt	—	—	—	—	—	—	—	—	—
	Weiblich	—	—	—	—	—	—	—	—	—
besonders schwere Brandstiftung (§ 306 b StGB)	Insgesamt	2	—	2	—	—	—	—	—	—
	Weiblich	—	—	—	—	—	—	—	—	—
Herbeiführen einer Explosion (§§ 307, 308 StGB)	Insgesamt	16	—	15	—	1	—	1	—	—
	Weiblich	—	—	—	—	—	—	—	—	—
gefährliche Eingriffe in den Bahn-, Schiffs- und Luftverkehr (§ 315 StGB)	Insgesamt	2	—	1	—	1	—	1	—	—
	Weiblich	1	—	—	—	1	—	1	—	—
Straftaten nach anderen Bundes- und Landesge- setzen (außer StGB und StVG)	Insgesamt	219	11	217	—	2	—	2	—	—
	Weiblich	7	—	7	—	—	—	—	—	—
darunter										
Straftaten nach dem Betäubungsmittelgesetz (BtMG)	Insgesamt	187	8	185	—	2	—	2	—	—
	Weiblich	5	—	5	—	—	—	—	—	—
darunter										
unerlaubtes Anbauen, Herstellen, Handeltrei- ben mit, Ein- oder Ausführen etc. von Betäu- bungsmitteln (§ 29 Abs. 1 Nr. 1 BtMG)	Insgesamt	76	3	76	—	—	—	—	—	—
	Weiblich	2	—	2	—	—	—	—	—	—
andere vorsätzliche Straftaten nach dem Betäubungsmittelgesetz (§ 29 Abs. 1 Nr. 2, 5 ff. BtMG)	Insgesamt	7	—	7	—	—	—	—	—	—
	Weiblich	—	—	—	—	—	—	—	—	—
unerlaubter Besitz von Betäubungsmitteln (§ 29 Abs. 1 Nr. 3 BtMG)	Insgesamt	8	1	8	—	—	—	—	—	—
	Weiblich	—	—	—	—	—	—	—	—	—
unerlaubtes Abgeben von Betäubungsmitteln z. unmittelbaren Verbrauch d. Erwachsene an Kinder/Jugendliche (§29a Abs.1 Nr.1 BtMG)	Insgesamt	8	—	8	—	—	—	—	—	—
	Weiblich	—	—	—	—	—	—	—	—	—
unerlaubtes Handeltreiben mit, Herstellen von Betäubungsmitteln in nicht geringer Menge (§ 29 a Abs. 1 Nr. 2 BtMG)	Insgesamt	42	2	41	—	1	—	1	—	—
	Weiblich	1	—	1	—	—	—	—	—	—
unerlaubte Einfuhr von Betäubungsmitteln in nicht geringer Menge (§ 30 Abs. 1 Nr. 4 BtMG)	Insgesamt	23	—	22	—	1	—	1	—	—
	Weiblich	2	—	2	—	—	—	—	—	—
unerlaubtes Handeltreiben mit, Anbauen von Betäubungsmitteln in nicht geringer Menge als Mitglied einer Bande (§ 30 a Abs. 1 BtMG)	Insgesamt	12	—	12	—	—	—	—	—	—
	Weiblich	—	—	—	—	—	—	—	—	—
unerlaubtes Handeltreiben mit, Anbauen von BTM in nicht geringer Menge unter Mitführung einer Schusswaffe oder sonstiger Gegen- stände (§ 30a Abs.2 Nr.2 BtMG)	Insgesamt	7	—	7	—	—	—	—	—	—
	Weiblich	—	—	—	—	—	—	—	—	—

#### 4. Nichtdeutsche Strafgefangene und Sicherungsverwahrte in Hessen 2025 nach der strafbaren Handlung und der Vollzugsart

Hauptdeliktsgruppe — Strafbare Handlung	Ge- schlecht	Strafgefangene und Sicherungs- verwahrte		davon im Vollzug von						Siche- rungs- ver- wahr- ung
				Freiheitsstrafe <sup>1)</sup>		Jugendstrafe <sup>2)</sup>				
		ins- gesamt	darun- ter im offenen Vollzug	ins- gesamt	darunter im Alter von 18 bis unter 21 J.	ins- gesamt	davon im Alter von			
							unter 18	18 bis unter 21	21 oder älter	
Straftaten nach der Abgabenordnung (AO)	Insgesamt	4	2	4	—	—	—	—	—	—
	Weiblich	—	—	—	—	—	—	—	—	—
Straftaten im Straßenverkehr (§§ 142, 315 b bis d, 316 sowie 222, 229, §§ 323 a im Straßenverkehr StGB, §§ 21, 22, §§ 22 a, 22 b StVG)	Insgesamt	32	3	32	—	—	—	—	—	—
davon	Weiblich	1	—	1	—	—	—	—	—	—
Straftaten im Straßenverkehr nach dem StGB in Trunkenheit	Insgesamt	13	2	13	—	—	—	—	—	—
	Weiblich	—	—	—	—	—	—	—	—	—
Straftaten im Straßenverkehr nach dem StGB und StVG ohne Trunkenheit	Insgesamt	19	1	19	—	—	—	—	—	—
darunter	Weiblich	1	—	1	—	—	—	—	—	—
Führen eines KFZ ohne Fahrerlaubnis od. trotz Fahrverbots (§ 21 Abs.1 Nr.1 StVG)	Insgesamt	11	1	11	—	—	—	—	—	—
	Weiblich	—	—	—	—	—	—	—	—	—
Straftaten insgesamt	Insgesamt	1 246	43	1 170	2	72	12	35	25	4
	Weiblich	49	—	46	1	3	1	2	—	—
darunter										
nach dem Strafgesetzbuch	Insgesamt	1 016	31	942	2	70	12	33	25	4
(inkl. Straftaten im Straßenverkehr)	Weiblich	42	—	39	1	3	1	2	—	—

1) Freiheitsstrafe einschließlich Jugendstrafe bei Verurteilten, die gem. § 89b JGG aus dem Jugendstrafvollzug ausgenommen sind. — 2) Jugendstrafe einschließlich Freiheitsstrafe bei Verurteilten, die gem. § 114 JGG in der Jugendstrafanstalt vollzogen wird.



**5. Deutsche und nichtdeutsche Gefangene in Hessen 2025 nach Altersgruppen, voraussichtlicher Vollzugsdauer und Art der Freiheitsentziehung**

Personen- und Altersgruppe	Ge- schlecht	Anzahl Ge- fangene	davon mit voraussichtlicher Vollzugsdauer										
			unter 1 Monat	1 bis unter 3 Monate	3 bis unter 6 Monate	6 bis einschl. 9 Monate	mehr als 9 Monate bis einschl. 1 Jahr	mehr als 1 bis einschl. 2 Jahre	mehr als 2 bis einschl. 5 Jahre	mehr als 5 bis einschl. 10 Jahre	mehr als 10 bis einschl. 15 Jahre	lebens- lang	unbe- stimmter Dauer
Gefangene insgesamt													
Insgesamt	Insgesamt	4 271	62	201	274	252	257	583	747	265	33	171	1 426
davon	Weiblich	296	11	25	20	30	13	34	32	11	1	12	107
Jugendliche <sup>1)</sup>	Insgesamt	66	—	—	2	1	2	15	9	—	—	—	37
	Weiblich	1	—	—	—	—	—	1	—	—	—	—	—
Heran- wachsende <sup>2)</sup>	Insgesamt	146	—	—	3	1	7	38	35	4	—	—	58
	Weiblich	14	—	—	—	—	1	3	1	—	—	—	9
Erwachsene	Insgesamt	4 059	62	201	269	250	248	530	703	261	33	171	1 331
	Weiblich	281	11	25	20	30	12	30	31	11	1	12	98
davon in Jahren													
21 bis unter 25	Insgesamt	375	4	9	10	10	18	55	68	13	—	—	188
	Weiblich	23	—	—	1	—	—	4	2	2	—	—	14
25 bis unter 30	Insgesamt	673	9	27	35	31	34	75	128	28	—	6	300
	Weiblich	32	2	1	3	—	—	3	7	—	—	—	16
30 bis unter 40	Insgesamt	1 248	20	70	78	93	90	183	219	87	12	33	363
	Weiblich	84	3	9	4	10	6	10	11	3	—	2	26
40 bis unter 50	Insgesamt	977	14	60	94	73	68	128	150	65	4	52	269
	Weiblich	85	3	8	9	16	4	4	7	2	1	5	26
50 bis unter 60	Insgesamt	533	12	22	41	33	27	70	93	43	8	39	145
	Weiblich	44	1	6	2	3	1	8	3	4	—	3	13
60 bis unter 70	Insgesamt	213	1	11	10	9	9	17	39	15	6	35	61
	Weiblich	11	1	1	1	1	1	1	1	—	—	1	3
70 bis unter 80	Insgesamt	38	2	2	1	1	2	2	6	10	3	5	4
	Weiblich	2	1	—	—	—	—	—	—	—	—	1	—
80 bis unter 90	Insgesamt	2	—	—	—	—	—	—	—	—	—	1	1
	Weiblich	—	—	—	—	—	—	—	—	—	—	—	—
90 oder älter	Insgesamt	—	—	—	—	—	—	—	—	—	—	—	—
	Weiblich	—	—	—	—	—	—	—	—	—	—	—	—
Und zwar													
Strafgefangene im Vollzug von Freiheitsstrafe <sup>3)</sup>													
Insgesamt	Insgesamt	2 649	61	201	266	243	239	501	675	259	33	171	—
davon	Weiblich	179	11	25	20	30	12	27	30	11	1	12	—
Jugendliche <sup>1)</sup>	Insgesamt	—	—	—	—	—	—	—	—	—	—	—	—
	Weiblich	—	—	—	—	—	—	—	—	—	—	—	—
Heran- wachsende <sup>2)</sup>	Insgesamt	4	—	—	—	—	—	3	1	—	—	—	—
	Weiblich	1	—	—	—	—	—	1	—	—	—	—	—
Erwachsene	Insgesamt	2 645	61	201	266	243	239	498	674	259	33	171	—
	Weiblich	178	11	25	20	30	12	26	30	11	1	12	—
davon in Jahren													
21 bis unter 25	Insgesamt	106	3	9	7	4	9	23	40	11	—	—	—
	Weiblich	4	—	—	1	—	—	—	1	2	—	—	—
25 bis unter 30	Insgesamt	371	9	27	35	30	34	75	127	28	—	6	—
	Weiblich	16	2	1	3	—	—	3	7	—	—	—	—
30 bis unter 40	Insgesamt	885	20	70	78	93	90	183	219	87	12	33	—
	Weiblich	58	3	9	4	10	6	10	11	3	—	2	—
40 bis unter 50	Insgesamt	708	14	60	94	73	68	128	150	65	4	52	—
	Weiblich	59	3	8	9	16	4	4	7	2	1	5	—
50 bis unter 60	Insgesamt	388	12	22	41	33	27	70	93	43	8	39	—
	Weiblich	31	1	6	2	3	1	8	3	4	—	3	—
60 bis unter 70	Insgesamt	152	1	11	10	9	9	17	39	15	6	35	—
	Weiblich	8	1	1	1	1	1	1	1	—	—	1	—
70 bis unter 80	Insgesamt	34	2	2	1	1	2	2	6	10	3	5	—
	Weiblich	2	1	—	—	—	—	—	—	—	—	1	—
80 bis unter 90	Insgesamt	1	—	—	—	—	—	—	—	—	—	1	—
	Weiblich	—	—	—	—	—	—	—	—	—	—	—	—
90 oder älter	Insgesamt	—	—	—	—	—	—	—	—	—	—	—	—
	Weiblich	—	—	—	—	—	—	—	—	—	—	—	—

**5. Deutsche und nichtdeutsche Gefangene in Hessen 2025 nach Altersgruppen, voraussichtlicher Vollzugsdauer und Art der Freiheitsentziehung**

Personen- und Altersgruppe	Geschlecht	Anzahl Gefangene	davon mit voraussichtlicher Vollzugsdauer										
			unter 1 Monat	1 bis unter 3 Monate	3 bis unter 6 Monate	6 bis einschl. 9 Monate	mehr als 9 Monate bis einschl. 1 Jahr	mehr als 1 bis einschl. 2 Jahre	mehr als 2 bis einschl. 5 Jahre	mehr als 5 bis einschl. 10 Jahre	mehr als 10 bis einschl. 15 Jahre	lebenslang	unbestimmter Dauer
Gefangene in Untersuchungshaft													
Insgesamt	Insgesamt	1 341	—	—	—	—	—	—	—	—	—	—	1 341
davon	Weiblich	101	—	—	—	—	—	—	—	—	—	—	101
Jugendliche <sup>1)</sup>	Insgesamt	37	—	—	—	—	—	—	—	—	—	—	37
	Weiblich	—	—	—	—	—	—	—	—	—	—	—	—
Heranwachsende <sup>2)</sup>	Insgesamt	57	—	—	—	—	—	—	—	—	—	—	57
	Weiblich	9	—	—	—	—	—	—	—	—	—	—	9
Erwachsene	Insgesamt	1 247	—	—	—	—	—	—	—	—	—	—	1 247
davon in Jahren	Weiblich	92	—	—	—	—	—	—	—	—	—	—	92
21 bis unter 25	Insgesamt	188	—	—	—	—	—	—	—	—	—	—	188
	Weiblich	14	—	—	—	—	—	—	—	—	—	—	14
25 bis unter 30	Insgesamt	298	—	—	—	—	—	—	—	—	—	—	298
	Weiblich	15	—	—	—	—	—	—	—	—	—	—	15
30 bis unter 40	Insgesamt	353	—	—	—	—	—	—	—	—	—	—	353
	Weiblich	25	—	—	—	—	—	—	—	—	—	—	25
40 bis unter 50	Insgesamt	250	—	—	—	—	—	—	—	—	—	—	250
	Weiblich	24	—	—	—	—	—	—	—	—	—	—	24
50 bis unter 60	Insgesamt	118	—	—	—	—	—	—	—	—	—	—	118
	Weiblich	12	—	—	—	—	—	—	—	—	—	—	12
60 bis unter 70	Insgesamt	35	—	—	—	—	—	—	—	—	—	—	35
	Weiblich	2	—	—	—	—	—	—	—	—	—	—	2
70 bis unter 80	Insgesamt	4	—	—	—	—	—	—	—	—	—	—	4
	Weiblich	—	—	—	—	—	—	—	—	—	—	—	—
80 oder älter	Insgesamt	1	—	—	—	—	—	—	—	—	—	—	1
	Weiblich	—	—	—	—	—	—	—	—	—	—	—	—
Strafgefangene im Vollzug von Jugendstrafe <sup>4)</sup>													
Insgesamt	Insgesamt	196	1	—	8	9	18	82	72	6	—	—	—
davon	Weiblich	10	—	—	—	—	1	7	2	—	—	—	—
Jugendliche <sup>1)</sup>	Insgesamt	29	—	—	2	1	2	15	9	—	—	—	—
	Weiblich	1	—	—	—	—	—	1	—	—	—	—	—
Heranwachsende <sup>2)</sup>	Insgesamt	84	—	—	3	1	7	35	34	4	—	—	—
	Weiblich	4	—	—	—	—	1	2	1	—	—	—	—
Erwachsene	Insgesamt	83	1	—	3	7	9	32	29	2	—	—	—
davon in Jahren	Weiblich	5	—	—	—	—	—	4	1	—	—	—	—
21 bis unter 25	Insgesamt	81	1	—	3	6	9	32	28	2	—	—	—
	Weiblich	5	—	—	—	—	—	4	1	—	—	—	—
25 oder älter	Insgesamt	2	—	—	—	1	—	—	1	—	—	—	—
	Weiblich	—	—	—	—	—	—	—	—	—	—	—	—
Gefangene im offenen Vollzug													
Insgesamt	Insgesamt	133	7	14	24	12	11	16	37	7	—	5	—
davon	Weiblich	9	—	—	1	2	1	2	3	—	—	—	—
Jugendliche <sup>1)</sup>	Insgesamt	—	—	—	—	—	—	—	—	—	—	—	—
	Weiblich	—	—	—	—	—	—	—	—	—	—	—	—
Heranwachsende <sup>2)</sup>	Insgesamt	1	—	—	—	—	—	—	1	—	—	—	—
	Weiblich	—	—	—	—	—	—	—	—	—	—	—	—
Erwachsene	Insgesamt	132	7	14	24	12	11	16	36	7	—	5	—
davon in Jahren	Weiblich	9	—	—	1	2	1	2	3	—	—	—	—
21 bis unter 25	Insgesamt	—	—	—	—	—	—	—	—	—	—	—	—
	Weiblich	—	—	—	—	—	—	—	—	—	—	—	—
25 bis unter 30	Insgesamt	10	—	2	—	1	—	2	4	1	—	—	—
	Weiblich	—	—	—	—	—	—	—	—	—	—	—	—
30 bis unter 40	Insgesamt	41	1	2	4	5	4	5	16	3	—	1	—
	Weiblich	7	—	—	1	2	—	2	2	—	—	—	—
40 bis unter 50	Insgesamt	39	5	5	8	2	3	2	12	2	—	—	—
	Weiblich	—	—	—	—	—	—	—	—	—	—	—	—
50 bis unter 60	Insgesamt	29	1	1	10	3	3	5	2	1	—	3	—
	Weiblich	1	—	—	—	—	—	—	1	—	—	—	—
60 bis unter 70	Insgesamt	12	—	3	2	1	1	2	2	—	—	1	—
	Weiblich	1	—	—	—	—	1	—	—	—	—	—	—
70 bis unter 80	Insgesamt	1	—	1	—	—	—	—	—	—	—	—	—
	Weiblich	—	—	—	—	—	—	—	—	—	—	—	—
80 oder älter	Insgesamt	—	—	—	—	—	—	—	—	—	—	—	—
	Weiblich	—	—	—	—	—	—	—	—	—	—	—	—

**5. Deutsche und nichtdeutsche Gefangene in Hessen 2025 nach Altersgruppen, voraussichtlicher Vollzugsdauer und Art der Freiheitsentziehung**

Personen- und Altersgruppe	Geschlecht	Anzahl Gefangene	davon mit voraussichtlicher Vollzugsdauer										
			unter 1 Monat	1 bis unter 3 Monate	3 bis unter 6 Monate	6 bis einschl. 9 Monate	mehr als 9 Monate bis einschl. 1 Jahr	mehr als 1 bis einschl. 2 Jahre	mehr als 2 bis einschl. 5 Jahre	mehr als 5 bis einschl. 10 Jahre	mehr als 10 bis einschl. 15 Jahre	lebenslang	unbestimmter Dauer
Strafgefangene im Vollzug von Freiheitsstrafe gemäß § 89b JGG aus dem Jugendstrafvollzug ausgenommen													
Insgesamt	Insgesamt	47	—	—	1	1	6	15	19	5	—	—	—
	Weiblich	2	—	—	—	—	—	—	—	2	—	—	—
davon													
Jugendliche <sup>1)</sup>	Insgesamt	—	—	—	—	—	—	—	—	—	—	—	—
	Weiblich	—	—	—	—	—	—	—	—	—	—	—	—
Heranwachsende <sup>2)</sup>	Insgesamt	3	—	—	—	—	—	2	1	—	—	—	—
	Weiblich	—	—	—	—	—	—	—	—	—	—	—	—
Erwachsene	Insgesamt	44	—	—	1	1	6	13	18	5	—	—	—
	Weiblich	2	—	—	—	—	—	—	—	2	—	—	—
davon in Jahren													
21 bis unter 25	Insgesamt	27	—	—	—	—	2	7	15	3	—	—	—
	Weiblich	2	—	—	—	—	—	—	—	2	—	—	—
25 bis unter 30	Insgesamt	13	—	—	—	1	3	5	2	2	—	—	—
	Weiblich	—	—	—	—	—	—	—	—	—	—	—	—
30 oder älter	Insgesamt	4	—	—	1	—	1	1	1	—	—	—	—
	Weiblich	—	—	—	—	—	—	—	—	—	—	—	—
Sicherungsverwahrte													
Insgesamt	Insgesamt	62	—	—	—	—	—	—	—	—	—	—	62
	Weiblich	2	—	—	—	—	—	—	—	—	—	—	2
davon in Jahren													
unter 30	Insgesamt	—	—	—	—	—	—	—	—	—	—	—	—
	Weiblich	—	—	—	—	—	—	—	—	—	—	—	—
30 bis unter 40	Insgesamt	1	—	—	—	—	—	—	—	—	—	—	1
	Weiblich	—	—	—	—	—	—	—	—	—	—	—	—
40 bis unter 50	Insgesamt	13	—	—	—	—	—	—	—	—	—	—	13
	Weiblich	1	—	—	—	—	—	—	—	—	—	—	1
50 bis unter 60	Insgesamt	23	—	—	—	—	—	—	—	—	—	—	23
	Weiblich	—	—	—	—	—	—	—	—	—	—	—	—
60 bis unter 70	Insgesamt	25	—	—	—	—	—	—	—	—	—	—	25
	Weiblich	1	—	—	—	—	—	—	—	—	—	—	1
70 bis unter 80	Insgesamt	—	—	—	—	—	—	—	—	—	—	—	—
	Weiblich	—	—	—	—	—	—	—	—	—	—	—	—
80 oder älter	Insgesamt	—	—	—	—	—	—	—	—	—	—	—	—
	Weiblich	—	—	—	—	—	—	—	—	—	—	—	—

1) Jugendliche: Personen im Alter von 14 bis unter 18 Jahren zum Zeitpunkt der Tat (§ 1 JGG). Ihre Aburteilung erfolgt ausschließlich nach Jugendstrafrecht. — 2) Heranwachsende: Personen, die zum Zeitpunkt der Tat 18, aber noch nicht 21 Jahre alt sind (§ 1 JGG). Ihre Aburteilung kann nach Jugendstrafrecht oder nach allgemeinem Strafrecht erfolgen. — 3) Strafgefangene im Vollzug von Freiheitsstrafe einschließlich Jugendstrafe bei Verurteilten, die gem. § 89b JGG aus dem Jugendstrafvollzug ausgenommen sind. — 4) Strafgefangene im Vollzug von Jugendstrafe einschließlich Freiheitsstrafe bei Verurteilten, die gem. § 114 JGG in der Jugendstrafanstalt vollzogen wird.

**6. Nichtdeutsche Gefangene in Hessen 2025 nach Altersgruppen, voraussichtlicher Vollzugsdauer und Art der Freiheitsentziehung**

Personen- und Altersgruppe	Ge- schlecht	Anzahl Ge- fangene	davon mit voraussichtlicher Vollzugsdauer										
			unter 1 Monat	1 bis unter 3 Monate	3 bis unter 6 Monate	6 bis einschl. 9 Monate	mehr als 9 Monate bis einschl. 1 Jahr	mehr als 1 bis einschl. 2 Jahre	mehr als 2 bis einschl. 5 Jahre	mehr als 5 bis einschl. 10 Jahre	mehr als 10 bis einschl. 15 Jahre	lebens- lang	unbe- stimmter Dauer
Nichtdeutsche Gefangene insgesamt													
Insgesamt	Insgesamt	2 174	36	90	134	102	105	260	331	118	12	54	932
	Weiblich	107	5	2	8	8	5	8	9	3	—	1	58
davon													
Jugendliche <sup>1)</sup>	Insgesamt	32	—	—	1	1	2	7	1	—	—	—	20
	Weiblich	1	—	—	—	—	—	1	—	—	—	—	—
Heran- wachsende <sup>2)</sup>	Insgesamt	77	—	—	2	1	3	17	13	1	—	—	40
	Weiblich	8	—	—	—	—	—	3	—	—	—	—	5
Erwachsene	Insgesamt	2 065	36	90	131	100	100	236	317	117	12	54	872
	Weiblich	98	5	2	8	8	5	4	9	3	—	1	53
davon in Jahren													
21 bis unter 25	Insgesamt	224	3	8	5	4	9	28	25	6	—	—	136
	Weiblich	8	—	—	1	—	—	—	1	—	—	—	6
25 bis unter 30	Insgesamt	442	6	17	24	23	14	44	73	15	—	4	222
	Weiblich	19	1	—	2	—	—	—	3	—	—	—	13
30 bis unter 40	Insgesamt	660	12	30	41	37	36	82	102	39	5	13	263
	Weiblich	29	2	1	1	1	4	3	2	1	—	—	14
40 bis unter 50	Insgesamt	468	7	23	46	25	27	54	70	38	1	19	158
	Weiblich	30	1	1	4	5	—	1	3	1	—	—	14
50 bis unter 60	Insgesamt	210	8	7	12	9	13	24	35	14	3	12	73
	Weiblich	10	1	—	—	1	1	—	—	1	—	1	5
60 bis unter 70	Insgesamt	51	—	4	3	2	—	4	12	2	1	5	18
	Weiblich	2	—	—	—	1	—	—	—	—	—	—	1
70 bis unter 80	Insgesamt	10	—	1	—	—	1	—	—	3	2	1	2
	Weiblich	—	—	—	—	—	—	—	—	—	—	—	—
80 oder älter	Insgesamt	—	—	—	—	—	—	—	—	—	—	—	—
	Weiblich	—	—	—	—	—	—	—	—	—	—	—	—

Und zwar

Nichtdeutsche Strafgefangene im Vollzug von Freiheitsstrafe<sup>3)</sup>

Insgesamt	Insgesamt	1 170	35	90	131	99	97	227	309	116	12	54	—
	Weiblich	46	5	2	8	8	5	5	9	3	—	1	—
davon													
Jugendliche <sup>1)</sup>	Insgesamt	—	—	—	—	—	—	—	—	—	—	—	—
	Weiblich	—	—	—	—	—	—	—	—	—	—	—	—
Heranwachsende <sup>2)</sup>	Insgesamt	2	—	—	—	—	—	2	—	—	—	—	—
	Weiblich	1	—	—	—	—	—	1	—	—	—	—	—
Erwachsene	Insgesamt	1 168	35	90	131	99	97	225	309	116	12	54	—
	Weiblich	45	5	2	8	8	5	4	9	3	—	1	—
davon in Jahren													
21 bis unter 25	Insgesamt	63	2	8	5	3	6	17	17	5	—	—	—
	Weiblich	2	—	—	1	—	—	—	1	—	—	—	—
25 bis unter 30	Insgesamt	220	6	17	24	23	14	44	73	15	—	4	—
	Weiblich	6	1	—	2	—	—	—	3	—	—	—	—
30 bis unter 40	Insgesamt	397	12	30	41	37	36	82	102	39	5	13	—
	Weiblich	15	2	1	1	1	4	3	2	1	—	—	—
40 bis unter 50	Insgesamt	310	7	23	46	25	27	54	70	38	1	19	—
	Weiblich	16	1	1	4	5	—	1	3	1	—	—	—
50 bis unter 60	Insgesamt	137	8	7	12	9	13	24	35	14	3	12	—
	Weiblich	5	1	—	—	1	1	—	—	1	—	1	—
60 bis unter 70	Insgesamt	33	—	4	3	2	—	4	12	2	1	5	—
	Weiblich	1	—	—	—	1	—	—	—	—	—	—	—
70 bis unter 80	Insgesamt	8	—	1	—	—	1	—	—	3	2	1	—
	Weiblich	—	—	—	—	—	—	—	—	—	—	—	—
80 oder älter	Insgesamt	—	—	—	—	—	—	—	—	—	—	—	—
	Weiblich	—	—	—	—	—	—	—	—	—	—	—	—

**6. Nichtdeutsche Gefangene in Hessen 2025 nach Altersgruppen, voraussichtlicher Vollzugsdauer und Art der Freiheitsentziehung**

Personen- und Altersgruppe	Ge- schlecht	Anzahl Ge- fangene	davon mit voraussichtlicher Vollzugsdauer										
			unter 1 Monat	1 bis unter 3 Monate	3 bis unter 6 Monate	6 bis einschl. 9 Monate	mehr als 9 Monate bis einschl. 1 Jahr	mehr als 1 bis einschl. 2 Jahre	mehr als 2 bis einschl. 5 Jahre	mehr als 5 bis einschl. 10 Jahre	mehr als 10 bis einschl. 15 Jahre	lebens- lang	unbe- stimmter Dauer
Nichtdeutsche Gefangene in Untersuchungshaft													
Insgesamt	Insgesamt	909	—	—	—	—	—	—	—	—	—	—	909
	Weiblich	54	—	—	—	—	—	—	—	—	—	—	54
davon													
Jugendliche <sup>1)</sup>	Insgesamt	20	—	—	—	—	—	—	—	—	—	—	20
	Weiblich	—	—	—	—	—	—	—	—	—	—	—	—
Heran- wachsende <sup>2)</sup>	Insgesamt	40	—	—	—	—	—	—	—	—	—	—	40
	Weiblich	5	—	—	—	—	—	—	—	—	—	—	5
Erwachsene	Insgesamt	849	—	—	—	—	—	—	—	—	—	—	849
	Weiblich	49	—	—	—	—	—	—	—	—	—	—	49
davon in Jahren													
21 bis unter 25	Insgesamt	136	—	—	—	—	—	—	—	—	—	—	136
	Weiblich	6	—	—	—	—	—	—	—	—	—	—	6
25 bis unter 30	Insgesamt	221	—	—	—	—	—	—	—	—	—	—	221
	Weiblich	12	—	—	—	—	—	—	—	—	—	—	12
30 bis unter 40	Insgesamt	255	—	—	—	—	—	—	—	—	—	—	255
	Weiblich	13	—	—	—	—	—	—	—	—	—	—	13
40 bis unter 50	Insgesamt	151	—	—	—	—	—	—	—	—	—	—	151
	Weiblich	13	—	—	—	—	—	—	—	—	—	—	13
50 bis unter 60	Insgesamt	67	—	—	—	—	—	—	—	—	—	—	67
	Weiblich	4	—	—	—	—	—	—	—	—	—	—	4
60 bis unter 70	Insgesamt	17	—	—	—	—	—	—	—	—	—	—	17
	Weiblich	1	—	—	—	—	—	—	—	—	—	—	1
70 bis unter 80	Insgesamt	2	—	—	—	—	—	—	—	—	—	—	2
	Weiblich	—	—	—	—	—	—	—	—	—	—	—	—
80 oder älter	Insgesamt	—	—	—	—	—	—	—	—	—	—	—	—
	Weiblich	—	—	—	—	—	—	—	—	—	—	—	—
Nichtdeutsche Strafgefangene im Vollzug von Jugendstrafe <sup>4)</sup>													
Insgesamt	Insgesamt	72	1	—	3	3	8	33	22	2	—	—	—
	Weiblich	3	—	—	—	—	—	3	—	—	—	—	—
davon													
Jugendliche <sup>1)</sup>	Insgesamt	12	—	—	1	1	2	7	1	—	—	—	—
	Weiblich	1	—	—	—	—	—	1	—	—	—	—	—
Heran- wachsende <sup>2)</sup>	Insgesamt	35	—	—	2	1	3	15	13	1	—	—	—
	Weiblich	2	—	—	—	—	—	2	—	—	—	—	—
Erwachsene	Insgesamt	25	1	—	—	1	3	11	8	1	—	—	—
	Weiblich	—	—	—	—	—	—	—	—	—	—	—	—
davon in Jahren													
21 bis unter 25	Insgesamt	25	1	—	—	1	3	11	8	1	—	—	—
	Weiblich	—	—	—	—	—	—	—	—	—	—	—	—
25 oder älter	Insgesamt	—	—	—	—	—	—	—	—	—	—	—	—
	Weiblich	—	—	—	—	—	—	—	—	—	—	—	—
Nichtdeutsche Strafgefangene im Vollzug von Freiheitsstrafe gemäß § 89b JGG aus dem Jugendstrafvollzug ausgenommen													
Insgesamt	Insgesamt	17	—	—	1	—	1	10	5	—	—	—	—
	Weiblich	—	—	—	—	—	—	—	—	—	—	—	—
davon													
Jugendliche <sup>1)</sup>	Insgesamt	—	—	—	—	—	—	—	—	—	—	—	—
	Weiblich	—	—	—	—	—	—	—	—	—	—	—	—
Heran- wachsende <sup>2)</sup>	Insgesamt	1	—	—	—	—	—	1	—	—	—	—	—
	Weiblich	—	—	—	—	—	—	—	—	—	—	—	—
Erwachsene	Insgesamt	16	—	—	1	—	1	9	5	—	—	—	—
	Weiblich	—	—	—	—	—	—	—	—	—	—	—	—
davon in Jahren													
21 bis unter 25	Insgesamt	10	—	—	—	—	—	5	5	—	—	—	—
	Weiblich	—	—	—	—	—	—	—	—	—	—	—	—
25 bis unter 30	Insgesamt	4	—	—	—	—	1	3	—	—	—	—	—
	Weiblich	—	—	—	—	—	—	—	—	—	—	—	—
30 oder älter	Insgesamt	2	—	—	1	—	—	1	—	—	—	—	—
	Weiblich	—	—	—	—	—	—	—	—	—	—	—	—

**6. Nichtdeutsche Gefangene in Hessen 2025 nach Altersgruppen, voraussichtlicher Vollzugsdauer und Art der Freiheitsentziehung**

Personen- und Altersgruppe	Ge- schlecht	Anzahl Ge- fangene	davon mit voraussichtlicher Vollzugsdauer											
			unter 1 Monat	1 bis unter 3 Monate	3 bis unter 6 Monate	6 bis einschl. 9 Monate	mehr als 9 Monate bis einschl. 1 Jahr	mehr als 1 bis einschl. 2 Jahre	mehr als 2 bis einschl. 5 Jahre	mehr als 5 bis einschl. 10 Jahre	mehr als 10 bis einschl. 15 Jahre	lebens- lang	unbe- stimmter Dauer	
Nichtdeutsche Sicherungsverwahrte														
Insgesamt	Insgesamt	4	—	—	—	—	—	—	—	—	—	—	—	4
	Weiblich	—	—	—	—	—	—	—	—	—	—	—	—	—
davon in Jahren														
unter 30	Insgesamt	—	—	—	—	—	—	—	—	—	—	—	—	—
	Weiblich	—	—	—	—	—	—	—	—	—	—	—	—	—
30 bis unter 40	Insgesamt	—	—	—	—	—	—	—	—	—	—	—	—	—
	Weiblich	—	—	—	—	—	—	—	—	—	—	—	—	—
40 bis unter 50	Insgesamt	2	—	—	—	—	—	—	—	—	—	—	—	2
	Weiblich	—	—	—	—	—	—	—	—	—	—	—	—	—
50 bis unter 60	Insgesamt	2	—	—	—	—	—	—	—	—	—	—	—	2
	Weiblich	—	—	—	—	—	—	—	—	—	—	—	—	—
60 oder älter	Insgesamt	—	—	—	—	—	—	—	—	—	—	—	—	—
	Weiblich	—	—	—	—	—	—	—	—	—	—	—	—	—

1) Jugendliche: Personen im Alter von 14 bis unter 18 Jahren zum Zeitpunkt der Tat (§ 1 JGG). Ihre Aburteilung erfolgt ausschließlich nach Jugendstrafrecht. — 2) Heranwachsende: Personen, die zum Zeitpunkt der Tat 18, aber noch nicht 21 Jahre alt sind (§ 1 JGG). Ihre Aburteilung kann nach Jugendstrafrecht oder nach allgemeinem Strafrecht erfolgen. — 3) Strafgefangene im Vollzug von Freiheitsstrafe einschließlich Jugendstrafe bei Verurteilten, die gem. § 89b JGG aus dem Jugendstrafvollzug ausgenommen sind. — 4) Strafgefangene im Vollzug von Jugendstrafe einschließlich Freiheitsstrafe bei Verurteilten, die gem. § 114 JGG in der Jugendstrafanstalt vollzogen wird.

**7. Außerhalb von Justizvollzugsanstalten Untergebrachte in Hessen 2025  
nach der Art der strafrichterlich angeordneten Maßregel der Besserung und Sicherung**

Untergebrachte — Altersgruppe	Untergebrachte insgesamt			davon in								
				psychiatrischen Krankenhäusern nach § 63 StGB			Entziehungsanstalten nach § 64 StGB					
							insgesamt			darunter Entziehungs- fälle ohne Trunksucht		
	ins- gesamt	männ- lich	weib- lich	ins- gesamt	männ- lich	weib- lich	ins- gesamt	männ- lich	weib- lich	ins- gesamt	männ- lich	weib- lich
Untergebrachte	958	878	80	668	599	69	290	279	11	263	255	8
darunter												
Wiederholungsfälle	48	46	2	38	36	2	10	10	—	6	6	—
Widerrufsfälle	38	36	2	37	35	2	1	1	—	—	—	—
Nach dem Alter												
unter 24 Jahre	36	33	3	29	27	2	7	6	1	5	5	—
24 bis unter 25 Jahre	17	17	—	11	11	—	6	6	—	6	6	—
25 bis unter 30 Jahre	132	127	5	91	86	5	41	41	—	41	41	—
30 bis unter 40 Jahre	369	348	21	233	218	15	136	130	6	128	123	5
40 bis unter 50 Jahre	227	204	23	150	129	21	77	75	2	67	65	2
50 bis unter 60 Jahre	103	87	16	85	70	15	18	17	1	13	12	1
60 bis unter 70 Jahre	60	52	8	55	48	7	5	4	1	3	3	—
70 oder mehr Jahre	14	10	4	14	10	4	—	—	—	—	—	—

## 8. Deutsche und nichtdeutsche Gefangene in Hessen 2025 nach Art und

Art der Vorstrafen — Häufigkeit der Vorstrafen — Wiedereinlieferungsabstand	Ge- schlecht	Insge- samt	darunter Art der Freiheitsentziehung							
			Freiheitsstrafe <sup>1)</sup>							
			ins- gesamt	und zwar						
				im offenen Vollzug	Jugend- strafe gem. § 89 b JGG	im Alter von				
						18 bis unter 21	21 bis unter 25	25 bis unter 30	30 bis unter 40	40 bis unter 50
Jahren										
Insgesamt	Insgesamt	4 271	2 649	132	47	4	106	371	885	708
	Weiblich	296	179	9	2	1	4	16	58	59
davon										
nicht vorbestraft	Insgesamt	2 474	1 146	52	26	4	71	196	355	270
	Weiblich	169	77	5	2	1	2	11	25	16
vorbestraft	Insgesamt	1 797	1 503	80	21	—	35	175	530	438
	Weiblich	127	102	4	—	—	2	5	33	43
davon (Bezug auf Vorbestrafte) zu										
Geldstrafe	Insgesamt	325	295	26	1	—	13	56	122	62
	Weiblich	27	20	2	—	—	1	2	7	6
Jugendstrafe	Insgesamt	113	45	2	9	—	12	18	14	—
	Weiblich	2	—	—	—	—	—	—	—	—
Freiheitsstrafe	Insgesamt	342	236	7	2	—	2	15	81	78
	Weiblich	13	7	—	—	—	—	1	3	3
Jugendstrafe und Geldstrafe	Insgesamt	40	33	—	2	—	2	15	10	4
	Weiblich	1	1	—	—	—	—	—	—	1
Freiheitsstrafe und Geldstrafe	Insgesamt	568	531	32	3	—	3	40	163	177
	Weiblich	62	57	2	—	—	1	1	16	26
Freiheitsstrafe und Jugendstrafe (ggf. auch Geldstrafe)	Insgesamt	270	244	10	2	—	2	24	99	78
	Weiblich	16	14	—	—	—	—	1	5	6
Freiheitsstrafe und Sicherungs- verwahrung (ggf. auch Geldstrafe)	Insgesamt	—	—	—	—	—	—	—	—	—
	Weiblich	—	—	—	—	—	—	—	—	—
Freiheits- u. Jugendstrafe, Siche- rungsverwahrung (ggf. Geldstrafe)	Insgesamt	2	2	—	—	—	—	—	—	—
	Weiblich	—	—	—	—	—	—	—	—	—
sonstige Strafverbindungen und freiheitsentziehenden Maßregeln	Insgesamt	137	117	3	2	—	1	7	41	39
	Weiblich	6	3	—	—	—	—	—	2	1
Vorbestrafte nach der Häufigkeit der Vorstrafen										
1-mal vorbestraft	Insgesamt	483	323	18	8	—	14	56	107	80
	Weiblich	14	8	1	—	—	—	—	3	4
2-mal vorbestraft	Insgesamt	230	191	7	6	—	14	31	83	38
	Weiblich	16	10	—	—	—	1	1	4	3
3-mal vorbestraft	Insgesamt	151	132	7	2	—	3	23	65	23
	Weiblich	10	8	2	—	—	—	1	6	1
4-mal vorbestraft	Insgesamt	135	118	3	—	—	1	20	52	31
	Weiblich	14	11	—	—	—	—	1	4	6
5- bis 10-mal vorbestraft	Insgesamt	452	409	23	5	—	3	40	165	129
	Weiblich	37	34	1	—	—	1	2	11	12
11-mal oder öfter vorbestraft	Insgesamt	346	330	22	—	—	—	5	58	137
	Weiblich	36	31	—	—	—	—	—	5	17
Wiedereinlieferungsabstand insgesamt	Insgesamt	919	725	26	7	—	10	61	237	247
	Weiblich	76	62	1	—	—	—	3	18	30
im 1. Halbjahr nach der Entlassung	Insgesamt	178	127	1	3	—	3	12	37	55
	Weiblich	18	13	—	—	—	—	—	3	8
im 2. Halbjahr nach der Entlassung	Insgesamt	105	76	3	—	—	—	15	19	24
	Weiblich	8	7	—	—	—	—	2	2	2
im 2. Jahr nach der Entlassung	Insgesamt	142	110	4	4	—	5	11	50	24
	Weiblich	16	13	1	—	—	—	—	5	4
im 3. bis 5. Jahr nach der Entlassung	Insgesamt	240	197	7	—	—	1	20	74	56
	Weiblich	16	15	—	—	—	—	1	4	8
im 6. Jahr nach der Entlassung und später	Insgesamt	254	215	11	—	—	1	3	57	88
	Weiblich	18	14	—	—	—	—	—	4	8

1) Freiheitsstrafe einschließlich Jugendstrafe bei Verurteilten, die gem. § 89b JGG aus dem Jugendstrafvollzug ausgenommen sind. — 2) Jugendstrafe einschließlich Freiheitsstrafe bei Verurteilten, die gem. § 114 JGG in der Jugendstrafanstalt vollzogen wird.



# Häufigkeit der Vorstrafen und dem Wiedereinlieferungsabstand

darunter Art der Freiheitsentziehung													
Freiheitsstrafe <sup>1)</sup>				Jugendstrafe <sup>2)</sup>							Unter- suchungs- haft	Siche- rungs- ver- wahrung	
und zwar				ins- gesamt	und zwar								
im Alter von					im offenen Vollzug	Freiheits- strafe gem. § 114 JGG	im Alter von						
50 bis unter 60	60 bis unter 70	70 bis unter 80	80 oder mehr				unter 18	18 bis unter 21	21 bis unter 25	25 oder mehr			
													Jahren
388 31	152 8	34 2	1 —	196 10	1 —	11 —	29 1	84 4	81 5	2 —	1 341 101	62 2	
159 16	73 4	18 2	— —	144 8	1 —	3 —	24 1	64 3	56 4	— —	1 155 80	7 —	
229 15	79 4	16 —	1 —	52 2	— —	8 —	5 —	20 1	25 1	2 —	186 21	55 2	
29 3	11 1	2 —	— —	5 —	— —	3 —	— —	1 —	3 —	1 —	22 7	3 —	
1 —	— —	— —	— —	40 1	— —	3 —	5 —	18 —	16 1	1 —	27 1	1 —	
39 —	14 —	7 —	— —	3 —	— —	1 —	— —	— —	3 —	— —	92 5	10 1	
2 —	— —	— —	— —	3 —	— —	1 —	— —	— —	3 —	— —	3 —	1 —	
107 10	36 3	4 —	1 —	— —	— —	— —	— —	— —	— —	— —	23 5	14 —	
27 2	13 —	1 —	— —	— —	— —	— —	— —	— —	— —	— —	11 2	15 —	
— —	— —	— —	— —	— —	— —	— —	— —	— —	— —	— —	— —	— —	
— —	2 —	— —	— —	— —	— —	— —	— —	— —	— —	— —	— —	— —	
24 —	3 —	2 —	— —	1 1	— —	— —	— —	1 1	— —	— —	8 1	11 1	
45 1	15 —	6 —	— —	42 1	— —	5 —	4 —	19 1	19 —	— —	109 4	8 1	
16 1	6 —	2 —	1 —	7 1	— —	2 —	— —	1 —	5 1	1 —	26 5	6 —	
12 —	6 —	— —	— —	2 —	— —	1 —	1 —	— —	1 —	1 —	11 2	6 —	
12 —	1 —	1 —	— —	— —	— —	— —	— —	— —	— —	— —	10 3	7 —	
48 6	21 2	3 —	— —	1 —	— —	— —	— —	— —	1 —	— —	21 3	21 —	
96 7	30 2	4 —	— —	— —	— —	— —	— —	— —	— —	— —	9 4	7 1	
124 8	36 3	9 —	1 —	22 —	— —	3 —	2 —	10 —	9 —	1 —	129 13	42 1	
14 1	6 1	— —	— —	9 —	— —	— —	2 —	5 —	2 —	— —	32 5	10 —	
15 1	1 —	2 —	— —	4 —	— —	— —	— —	2 —	2 —	— —	16 1	9 —	
14 3	4 1	2 —	— —	4 —	— —	1 —	— —	3 —	1 —	— —	22 2	5 1	
36 2	9 —	— —	1 —	5 —	— —	2 —	— —	— —	4 —	1 —	25 1	13 —	
45 1	16 1	5 —	— —	— —	— —	— —	— —	— —	— —	— —	34 4	5 —	

### 9. Nichtdeutsche Gefangene in Hessen 2025 nach Art und Häufigkeit der Vorstrafen und dem Wiedereinlieferungsabstand

Art der Angabe	Geschlecht	Insgesamt	davon Art der Freiheitsentziehung				
			Freiheitsstrafe <sup>1)</sup>	Jugendstrafe <sup>2)</sup>	Untersuchungshaft	Sicherungsverwahrung	sonstige
Insgesamt	Insgesamt	2 174	1 170	72	909	4	19
	Weiblich	107	46	3	54	—	4
davon							
nicht vorbestraft	Insgesamt	1 514	611	55	828	1	19
	Weiblich	79	25	3	47	—	4
vorbestraft	Insgesamt	660	559	17	81	3	—
	Weiblich	28	21	—	7	—	—
davon (Bezug auf Vorbestrafte) zu							
Geldstrafe	Insgesamt	161	148	1	12	—	—
	Weiblich	10	7	—	3	—	—
Jugendstrafe	Insgesamt	33	11	14	8	—	—
	Weiblich	—	—	—	—	—	—
Freiheitsstrafe	Insgesamt	133	92	2	39	—	—
	Weiblich	4	3	—	1	—	—
Jugendstrafe und Geldstrafe	Insgesamt	13	11	—	2	—	—
	Weiblich	1	1	—	—	—	—
Freiheitsstrafe und Geldstrafe	Insgesamt	242	225	—	15	2	—
	Weiblich	12	9	—	3	—	—
Freiheitsstrafe und Jugendstrafe (ggf. auch Geldstrafe)	Insgesamt	47	42	—	4	1	—
	Weiblich	1	1	—	—	—	—
Freiheitsstrafe und Sicherungsverwahrung (ggf. auch Geldstrafe)	Insgesamt	—	—	—	—	—	—
	Weiblich	—	—	—	—	—	—
Freiheits- u. Jugendstrafe, Sicherungsverwahrung (ggf. Geldstrafe)	Insgesamt	—	—	—	—	—	—
	Weiblich	—	—	—	—	—	—
sonstige Strafverbindungen und freiheitsentziehenden Maßregeln	Insgesamt	31	30	—	1	—	—
	Weiblich	—	—	—	—	—	—
Vorbestrafte nach der Häufigkeit der Vorstrafen							
1-mal vorbestraft	Insgesamt	175	121	13	41	—	—
	Weiblich	3	2	—	1	—	—
2-mal vorbestraft	Insgesamt	113	93	3	17	—	—
	Weiblich	7	5	—	2	—	—
3-mal vorbestraft	Insgesamt	66	60	1	5	—	—
	Weiblich	1	1	—	—	—	—
4-mal vorbestraft	Insgesamt	69	63	—	4	2	—
	Weiblich	4	3	—	1	—	—
5- bis 10-mal vorbestraft	Insgesamt	154	142	—	11	1	—
	Weiblich	10	8	—	2	—	—
11-mal oder öfter vorbestraft	Insgesamt	83	80	—	3	—	—
	Weiblich	3	2	—	1	—	—
Wiedereinlieferungsabstand insgesamt	Insgesamt	267	212	8	45	2	—
	Weiblich	13	9	—	4	—	—
im 1. Halbjahr nach der Entlassung	Insgesamt	62	42	5	14	1	—
	Weiblich	3	2	—	1	—	—
im 2. Halbjahr nach der Entlassung	Insgesamt	32	22	2	8	—	—
	Weiblich	3	2	—	1	—	—
im 2. Jahr nach der Entlassung	Insgesamt	37	30	1	6	—	—
	Weiblich	2	1	—	1	—	—
im 3. bis 5. Jahr nach der Entlassung	Insgesamt	60	53	—	7	—	—
	Weiblich	1	1	—	—	—	—
im 6. Jahr nach der Entlassung und später	Insgesamt	76	65	—	10	1	—
	Weiblich	4	3	—	1	—	—

1) Freiheitsstrafe einschließlich Jugendstrafe bei Verurteilten, die gem. § 89b JGG aus dem Jugendstrafvollzug ausgenommen sind. — 2) Jugendstrafe einschließlich Freiheitsstrafe bei Verurteilten, die gem. § 114 JGG in der Jugendstrafanstalt vollzogen wird.