



# Statistischer Bericht



Kennziffer: M I 2 - m 04/25

3., korrigierte Auflage, November 2025

## Verbraucherpreisindex in Hessen im April 2025

# Hessisches Statistisches Landesamt, Wiesbaden

3., korrigierte Auflage, Oktober 2025  
Korrekturen ausgeführt auf Seite 7 und 16

## Impressum

Dienstgebäude: Rheinstraße 35/37, 65185 Wiesbaden  
Briefadresse: 65175 Wiesbaden

## Kontakt für Fragen und Anregungen zu diesem Bericht

Frau Dr. Maurer                      0611 3802-655  
E-Mail                                [preise@statistik.hessen.de](mailto:preise@statistik.hessen.de)  
Internet                               <https://statistik.hessen.de>

## Copyright

© Hessisches Statistisches Landesamt, Wiesbaden, 2025  
Vervielfältigung und Verbreitung, auch auszugsweise, mit Quellenangabe gestattet.

## Allgemeine Geschäftsbedingungen

Die Allgemeinen Geschäftsbedingungen sind abrufbar unter:  
<https://statistik.hessen.de/ueber-uns/datenanfragen-und-services>

## Zeichenerklärungen

- = genau Null (nichts vorhanden) bzw. keine Veränderung eingetreten
- 0 = Zahlenwert ungleich Null, Betrag jedoch kleiner als die Hälfte von 1 in der letzten besetzten Stelle
- = Zahlenwert unbekannt oder geheim zu halten
- ... = Zahlenwert lag bei Redaktionsschluss noch nicht vor
- () = Aussagewert eingeschränkt, da der Zahlenwert statistisch unsicher ist
- / = keine Angabe, da Zahlenwert nicht sicher genug
- x = Tabellenfeld gesperrt, weil Aussage nicht sinnvoll  
(oder bei Veränderungsraten ist die Ausgangszahl kleiner als 100)
- D = Durchschnitt
- s = geschätzte Zahl
- p = vorläufige Zahl
- r = berichtigte Zahl

Aus Gründen der Übersichtlichkeit sind nur negative Veränderungsraten und Salden mit einem Vorzeichen versehen. Positive Veränderungsraten und Salden sind ohne Vorzeichen. Im Allgemeinen ist ohne Rücksicht auf die Endsumme auf- bzw. abgerundet worden. Das Ergebnis der Summierung der Einzelzahlen kann deshalb geringfügig von der Endsumme abweichen.



## Inhalt

### I. Grundlagen und Methoden

|                   |   |
|-------------------|---|
| 1. Vorbemerkungen | 2 |
|-------------------|---|

### II. Grafiken

|  |   |
|--|---|
| 1. Wägungsschema 2020  | 5 |
| 2. Verbraucherpreisindex in Hessen von 2023 bis 2025 – Veränderungen               | 5 |
| 3. Verbraucherpreisindex in Hessen von 2023 bis 2025 – Ausgewählte Abteilungen     | 6 |
| 4. Verbraucherpreisindex in Hessen von 2023 bis 2025 – Ausgewählte Energieprodukte | 6 |

### III. Tabellen

|  |    |
|--|----|
| 1. Verbraucherpreisindex in Hessen nach Sondergliederungen               |    |
| 1.1 Heizöl, Kraftstoffe, Energie   | 7  |
| 1.2 Waren und Dienstleistungen   | 7  |
| 1.3 Nahrungsmittel   | 7  |
| 1.4 Nettokaltmiete und Wohnungsnebenkosten                               | 8  |
| 1.5 "Kraftfahrer-Preisindex"   | 8  |
| 2. Verbraucherpreisindex in Hessen nach Verwendungszwecken               |    |
| 2.1 Nahrungsmittel und alkoholfreie Getränke                             | 9  |
| 2.2 Alkoholische Getränke und Tabakwaren                                 | 10 |
| 2.3 Bekleidung und Schuhe  | 10 |
| 2.4 Wohnung, Wasser, Strom, Gas und andere Brennstoffe                   | 11 |
| 2.5 Möbel, Leuchten, Geräte u. a. Haushaltszubehör                       | 11 |
| 2.6 Gesundheit   | 12 |
| 2.7 Verkehr  | 13 |
| 2.8 Post und Telekommunikation   | 13 |
| 2.9 Freizeit, Unterhaltung und Kultur                                    | 14 |
| 2.10 Bildungswesen   | 15 |
| 2.11 Gaststätten- und Beherbergungsdienstleistungen                      | 15 |
| 2.12 Andere Waren und Dienstleistungen                                   | 15 |
| 3. Verbraucherpreisindex in Hessen (mehrjährige Übersicht)               |    |
| 3.1 Nach Abteilungen   | 17 |
| 3.2 Nach Abteilungen – Veränderungen –                                   | 19 |
| 3.3 Sondergliederungen   | 21 |
| 3.4 Sondergliederungen – Veränderungen –                                 | 22 |
| 3.5 Wohnung, Wasser, Strom, Gas und andere Brennstoffe                   | 23 |
| 3.6 Wohnung, Wasser, Strom, Gas und andere Brennstoffe – Veränderungen – | 24 |

## 1. Vorbemerkungen

Der Verbraucherpreisindex (VPI) misst die durchschnittliche Preisveränderung aller Waren und Dienstleistungen, die von privaten Haushalten für Konsumzwecke gekauft werden. Die prozentuale Veränderung des Verbraucherpreisindex gegenüber dem Vorjahreszeitraum wird als Inflationsrate bezeichnet. Sie ist ein Maßstab dafür, wie sich innerhalb eines Jahres die Preise für private Verbrauchsausgaben in Deutschland bzw. im Durchschnitt verändern.

Die Preisentwicklung ist zum einen für die Wirtschafts- und Geldpolitik von Bedeutung. Zum anderen ist sie auch für Verbraucherinnen und Verbraucher wichtig, da zum Beispiel viele Verträge, wie etwa Mietverträge, an die Entwicklung des Verbraucherpreisindex gekoppelt sind.

Bis zum Jahr 2002 wurde der Verbraucherpreisindex unter dem Namen „Preisindex für die Lebenshaltung aller privaten Haushalte in Deutschland“ veröffentlicht. Inhaltliche Änderungen waren mit dieser Umbenennung nicht verbunden. Verbraucherpreisindizes für spezielle Haushaltstypen werden nicht mehr ermittelt.

Für die Berechnung des Verbraucherpreisindex werden monatlich während eines möglichst langen Zeitraums um die Monatsmitte Verbraucherpreise für Waren und Dienstleistungen, die in den Konsumausgaben der privaten Haushalte enthalten sind, bei einem grundsätzlich stets gleichbleibenden Berichtskreis erhoben. Die Erhebung vor Ort in den Geschäften erfolgt mit modernen Erfassungsgeräten (Smartphones). Verstärkt finden Erhebungen über das Internet beziehungsweise online statt, zudem erfolgt ein sukzessiver Umstieg auf die automatisierte Erhebung per Web Scraping sowie die Nutzung digitaler Daten beziehungsweise Datenbanken.

### Wägungsschema für die Waren und Dienstleistungen

Dem Verbraucherpreisindex liegt als feste Größe ein Warenkorb zugrunde, der sämtliche von privaten Haushalten in Deutschland gekauften Waren und Dienstleistungen repräsentiert, die in Güterarten eingeteilt werden (obere Ebene des Warenkorbs). Das Verbrauchs- oder Wägungsschema ordnet diesen Güterarten Wägungsanteile (Gewichte) zu, mit denen sie in den Gesamtindex einfließen. Dieses Wägungsschema wird in regelmäßigen Abständen im Rahmen von Revisionen den sich wandelnden Verbrauchsverhältnissen angepasst. Im Zeitraum zwischen zwei Revisionen bleibt das Wägungsschema allerdings konstant, um über einen längeren Zeitraum die reine Preisentwicklung darstellen zu können, unbeeinflusst von Änderungen der Ausgabengewichtung.

Für jede Güterart werden in den ausgewählten Berichtsstellen konkrete Einzelprodukte für die Preisbeobachtung ausgewählt (untere Ebene des Warenkorbs). Auf dieser Ebene der einzelnen Preisrepräsentanten wird der Warenkorb ständig angepasst, da wegfallende oder an Marktbedeutung verlierende Güter ersetzt oder neue Gütervarianten aufgenommen werden. Damit gehen immer diejenigen Gütervarianten in die Preisbeobachtung ein, welche von den privaten Haushalten aktuell häufig gekauft werden.

Die Ermittlung des Wägungsschemas für Waren und Dienstleistungen wurde mit der Einführung des Basisjahrs 2020 methodisch erneuert. Zur Abbildung der durchschnittlichen Verbrauchsstrukturen privater Haushalte in Deutschland wurden auf den oberen Aggregatsebenen nicht wie bisher die Wirtschaftsrechnungen der privaten Haushalte, die sogenannten Haushaltsbudgeterhebungen (Einkommens- und Verbrauchsstichprobe, Laufende Wirtschaftsrechnung) verwendet, sondern primär die Daten der Volkswirtschaftlichen Gesamtrechnungen (VGR). Die Nutzung dieser Daten wird für den Harmonisierten Verbraucherpreisindex (HVPI) in Deutschland schon länger praktiziert und ist seit Januar 2023 aufgrund von EU-Recht vorgeschrieben. Mit der Umstellung auf das Basisjahr 2020 wurde diese Datenquelle auch für den nationalen Verbraucherpreisindex übernommen. Das Wägungsschema für das Basisjahr 2020 umfasst insgesamt rund 700 verschiedene Waren und Dienstleistungen (Veröffentlichungspositionen).

### Wägungsschema für die Geschäftstypen

Bereits mit der Umstellung auf das Basisjahr 2005 wurde eine explizite Gewichtung der unterschiedlichen Geschäftstypen in die Berechnung des Verbraucherpreisindex eingeführt, und zwar differenziert nach einzelnen Waren- und Dienstleistungsgruppen. Die Gewichtung der Geschäftstypen spiegelt so die Bedeutung der verschiedenen Einkaufsstätten im Einzelhandel wider.

Es werden folgende Geschäftstypen unterschieden:

- Warenhaus / Kaufhaus
- SB-Warenhaus und Verbrauchermarkt
- Supermarkt
- Fachmarkt / Fachdiscounter
- Fachgeschäft
- Sonstiger Einzelhandel (z. B. Tankstellenshops, Marktstände)
- Dienstleistungsbetriebe / Wohnungsvermietung
- Versandhandel / Internethandel

### Revision 2023

Der Verbraucherpreisindex (VPI) wird in regelmäßigen Abständen einer Revision unterzogen und auf ein neues Basisjahr umgestellt. Ab dem Monatsmonat Januar 2023 erfolgt die Umstellung von der bisherigen Basis 2015 auf das Basisjahr 2020. Dabei wurden die Ergebnisse ab Januar 2020 neu berechnet. Weiter zurückliegende Ergebnisse werden nicht neu berechnet, sondern nur formal auf das neue Basisjahr umgerechnet.

Ein wesentlicher Punkt jeder Indexrevision ist die **Aktualisierung des Wägungsschemas für die Waren und Dienstleistungen**. Dieses bildet die Ausgabenanteile für die einzelnen Güterarten an den gesamten Konsumausgaben der privaten Haushalte in Deutschland ab. Aufgrund der Corona-Pandemie gab es im neuen Basisjahr 2020 jedoch temporär starke Veränderungen im Konsumverhalten, sodass bei der Neugewichtung der Güter und Geschäftstypen ausnahmsweise nicht nur auf die Daten des neuen Basisjahres (2020), sondern zum großen Teil auf den Durchschnitt von drei Jahren (2019 bis 2021) zurückgegriffen wurde, um die Besonderheiten des Jahres 2020 auszugleichen. Auch das **Wägungsschema für die Geschäftstypen** und das für die Ergebnisse für Deutschland insgesamt relevante **Wägungsschema für die Bundesländer** wurden im Rahmen der Revision neu berechnet.

Neben der Aktualisierung der Wägungsschemata erfolgte mit der Revision wegen der Ausgabenverschiebungen beziehungsweise als Folge des geänderten Verbrauchsverhaltens der privaten Haushalte auch eine **Anpassung der Inhalte des Warenkorbs**. Dies zeigt sich an dem leicht geänderten Veröffentlichungsprogramm. So sind mit dem Basiswechsel auf die Basis 2020 auch vegetarische und vegane Produkte, elektronische Zigaretten, Smartwatches, Fitness Tracker oder Ähnliches sowie für Geh- und Alltagshilfen im Warenkorb enthalten.

Die turnusmäßige Überarbeitung des Verbraucherpreisindex im Rahmen der Indexrevision wird auch genutzt, um **methodische Verbesserungen** zu implementieren. Mit dem Wechsel auf das Basisjahr 2020 wurde insbesondere die Datenbasis für Pauschalreisen durch die Nutzung von Online-Transaktionsdaten verbessert. Zudem werden im Bereich der Mieten die Ergebnisse mit gesondertem Ergebnissachweis der Preisentwicklung für das selbstgenutzte Wohnen (Unterstellte Mieten) dargestellt. Darüber hinaus finden allgemeine Verbesserungen und Aktualisierungen der Stichprobe statt, unter anderem für Bankdienstleistungen sowie im Bereich Pflege und Gesundheit.

### Berechnung von Veränderungsraten

Die Indexveränderung von einem Zeitpunkt zum anderen wird üblicherweise als Veränderung in Prozent ermittelt und errechnet sich gemäß folgender Formel

$$\left( \frac{\text{neuer Indexstand}}{\text{alter Indexstand}} \times 100 \right) - 100$$

Das Ergebnis ist – von geringfügigen Rundungsdifferenzen abgesehen – von der Wahl des Basisjahres unabhängig. Auf der Basis 2020 = 100 bedeutet zum Beispiel die Steigerung für den Verbraucherpreisindex von 105,2 im Januar 2022 auf 114,1 im Januar 2023 eine Zunahme um

$$\left( \frac{114,1}{105,2} \times 100 \right) - 100 = 8,5 \text{ Prozent}$$

## Hinweise zur Datenqualität

In den Jahren 2020 und 2021 beeinflusste die Corona-Pandemie die Preiserhebung. Zum Teil waren Produkte nicht verfügbar oder Geschäfte für die Vor-Ort-Erhebung geschlossen, sodass vermehrt Preisausfälle auftraten. Auf europäischer Ebene wurden einheitliche Regeln für die Imputation dieser fehlenden Preise festgelegt.

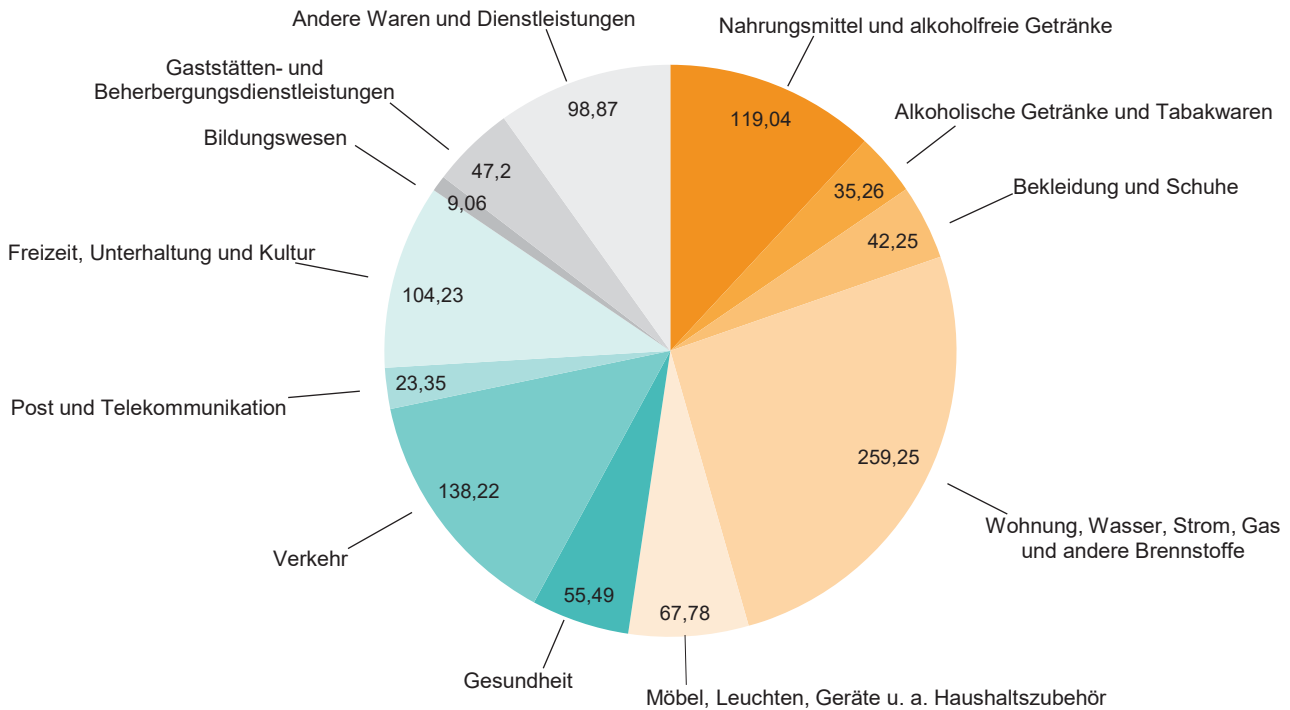
In den Ergebnissen sind Indizes und Veränderungsraten mit Klammern versehen, wenn der Aussagewert aufgrund eines hohen Anteils imputierter Preise eingeschränkt ist. Bei den monatlichen Ergebnissen ist dies dann der Fall, wenn der Anteil imputierter Preise für eine Position größer als 50 Prozent ist und/oder wenn mehr als 50 Prozent des Wägungsanteils einer Position auf Imputationen basiert. Jahresergebnisse sind dann mit Klammern versehen, wenn die dazugehörigen monatlichen Ergebnisse sechs Monate oder länger geklammert sind, das heißt Imputationsraten von mehr als 50 Prozent aufweisen.

Seit dem Jahr 2022 ergaben sich durch die Corona-Pandemie nahezu keine Einschränkungen mehr bei der Preis-erhebung. Einzelne Veränderungsraten gegenüber dem Vorjahr sind allerdings eingeschränkt aussagefähig und mit Klammern versehen, wenn die betroffenen Indexwerte im Vorjahr auf einem hohen Anteil imputierter Preise beruhen.

In Vorbereitung auf das zukünftige Basisjahr 2025 erfolgt die Erhebung der Verbraucherpreise ab Dezember 2024 turnusgemäß nach einem neuen Erhebungskatalog. Dieser berücksichtigt insbesondere die neuen Klassifikationen „Systematik der Einnahmen und Ausgaben der privaten Haushalte, Ausgabe 2021“ (SEA 2021) und „Europäische Klassifikation der Verwendungszwecke des Individualkonsums“ („European Classification of Individual Consumption according to Purpose“ – ECOICOP Version 2, COICOP 2018). Dadurch hat sich die Struktur des Erhebungskatalogs erheblich geändert. Infolgedessen ist die zeitliche Vergleichbarkeit vor allem im Dezember 2024 beim Vergleich zum Vormonat in der Qualität teilweise eingeschränkt. Die Qualität der Gesamtergebnisse ist weiterhin gewährleistet. Die Veröffentlichung erfolgt bis zur Umstellung auf das neue Basisjahr grundsätzlich nach dem bisherigen Erhebungskatalog.

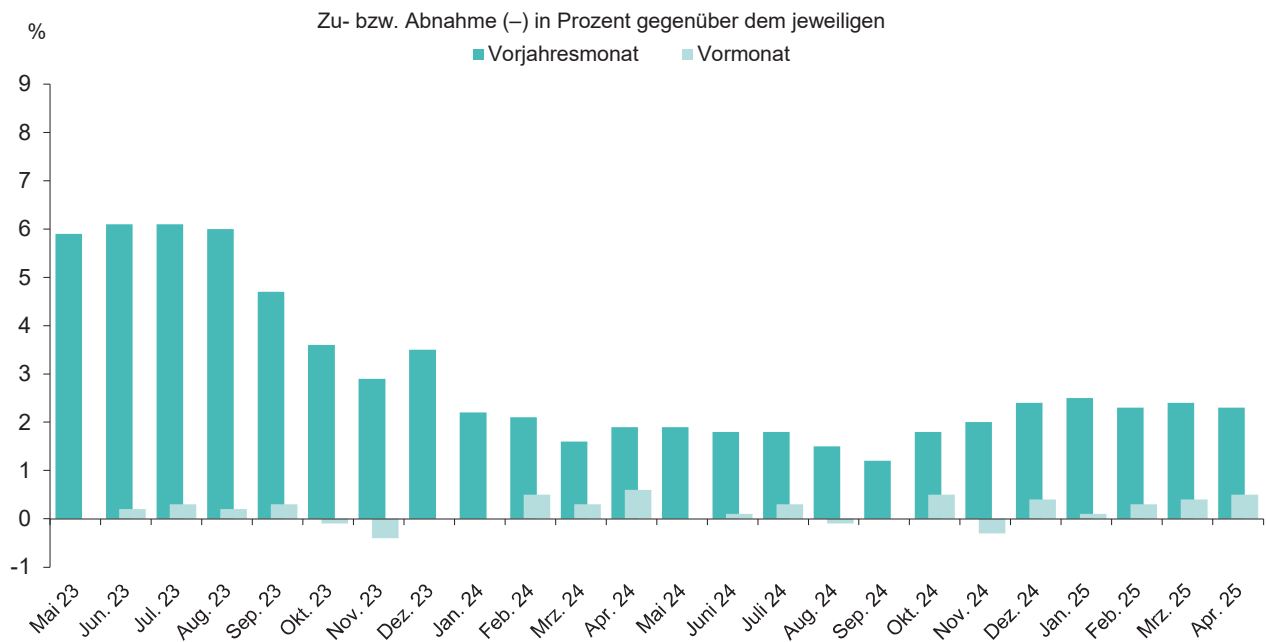
## 1. Wägungsschema 2020

Angaben in Promille



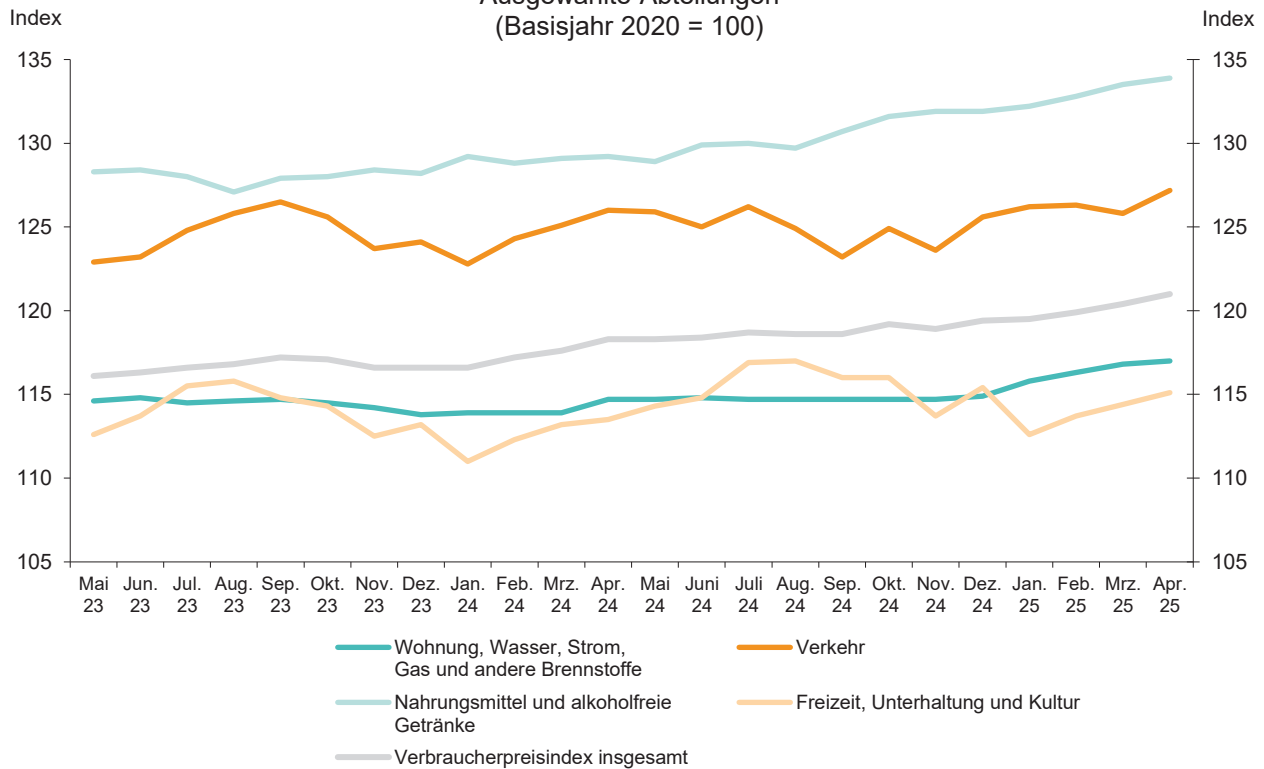
## 2. Verbraucherpreisindex in Hessen von 2023 bis 2025

Veränderungen  
(Basisjahr 2020 = 100)



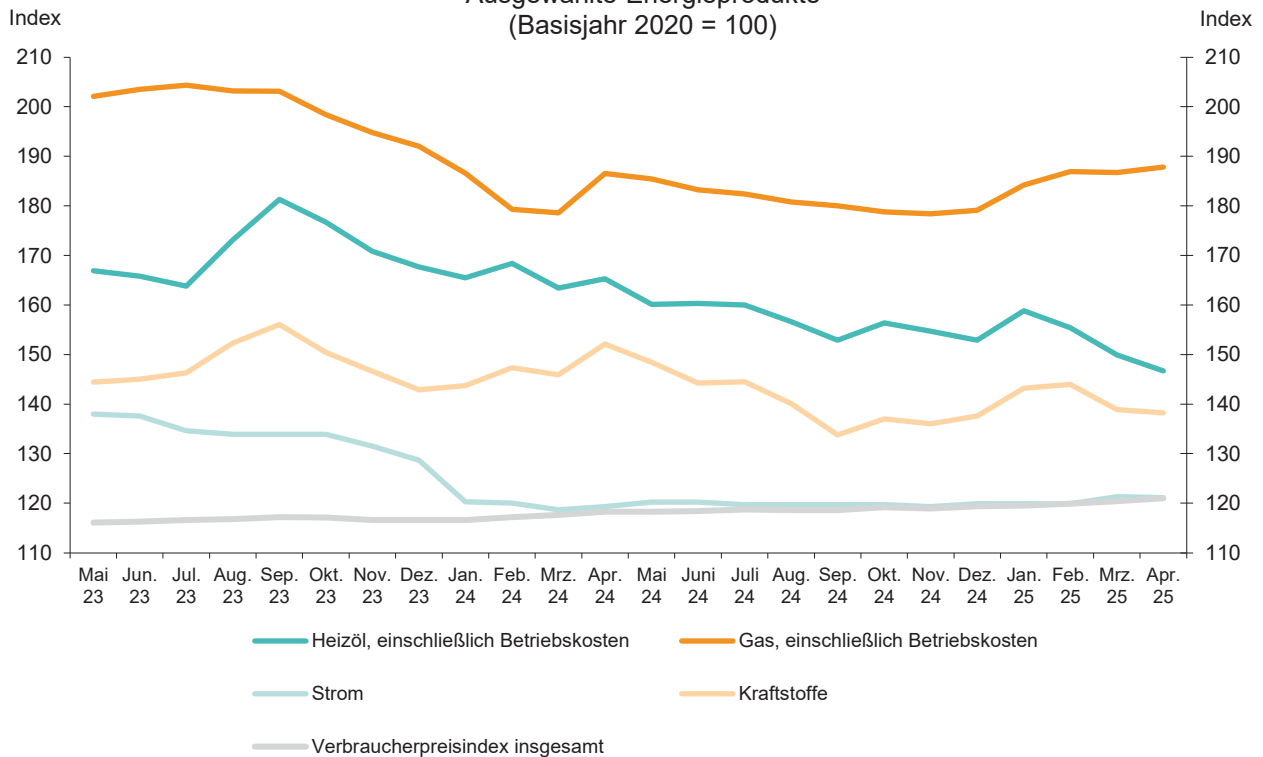
### 3. Verbraucherpreisindex in Hessen von 2023 bis 2025

Ausgewählte Abteilungen  
(Basisjahr 2020 = 100)



### 4. Verbraucherpreisindex in Hessen von 2023 bis 2025

Ausgewählte Energieprodukte  
(Basisjahr 2020 = 100)



## 1. Verbraucherpreisindex in Hessen nach Sondergliederungen

| Verbraucherpreisindex / Indexteilgruppe                                   | Wägungs-<br>anteil<br>in ‰ | 2024       | 2025    |       | Zu- bzw. Abnahme (–)<br>April 2025 gegenüber |           |
|---|----------------------------|------------|---------|-------|--|-----------|
|   |                            | April      | März    | April | April 2024                                   | März 2025 |
|   |                            | 2020 = 100 |         |       | %  |           |
| Verbraucherpreisindex insgesamt   | 1 000                      | 118,3      | 120,4   | 121,0 | 2,3  | 0,5       |
| 1.1 Heizöl, Kraftstoffe, Energie  |                            |            |         |       |  |           |
| Gesamtindex ohne Heizöl und Kraftstoffe                                   | 967,84                     | 117,1      | 119,7   | 120,3 | 2,7  | 0,5       |
| Heizöl und Kraftstoffe  | 32,16                      | 155,0      | 141,3   | 140,4 | – 9,4  | – 0,6     |
| Gesamtindex ohne Energie (Haushaltsenergie <sup>1)</sup> und Kraftstoffe) | 926,10                     | 115,9      | 118,6   | 119,3 | 2,9  | 0,6       |
| Energie (Haushaltsenergie und Kraftstoffe)                                | 73,90                      | 148,3      | 142,5   | 142,2 | – 4,1  | – 0,2     |
| Gesamtindex ohne Haushaltsenergie   | 956,56                     | 117,0      | 119,3   | 119,9 | 2,5  | 0,5       |
| Haushaltsenergie  | 43,44                      | 145,6      | 145,1   | 145,0 | – 0,4  | – 0,1     |
| 1.2 Waren und Dienstleistungen  |                            |            |         |       |  |           |
| Waren   | 496,64                     | 123,7      | 124,5   | 124,8 | 0,9  | 0,2       |
| Verbrauchsgüter   | 294,47                     | 130,5      | 131,5   | 131,8 | 1,0  | 0,2       |
| Gebrauchsgüter  | 202,17                     | 113,8      | 114,3   | 114,6 | 0,7  | 0,3       |
| Kurzlebige Gebrauchsgüter   | 93,81                      | 111,6      | 111,7   | 112,3 | 0,6  | 0,5       |
| Langlebige Gebrauchsgüter   | 108,36                     | 115,7      | 116,5   | 116,6 | 0,8  | 0,1       |
| Dienstleistungen  | 503,36                     | 112,9      | 116,4 r | 117,2 | 3,8  | 0,7 r     |
| Dienstleistungen ohne Nettokalmieten                                      | 330,93                     | 116,1      | 120,0   | 121,3 | 4,5  | 1,1       |
| Gesamtindex ohne Nahrungsmittel und Energie                               | 821,41                     | 114,1      | 116,7   | 117,4 | 2,9  | 0,6       |
| 1.3 Nahrungsmittel  |                            |            |         |       |  |           |
| Molkereiprodukte und Eier   | 17,64                      | 137,0      | 141,8   | 142,3 | 3,9  | 0,4       |
| Molkereiprodukte  | 15,60                      | 137,4      | 142,3   | 142,7 | 3,9  | 0,3       |
| Milch   | 2,66                       | 127,6      | 136,6   | 137,9 | 8,1  | 1,0       |
| Käse und Quark  | 8,52                       | 140,8      | 147,2   | 147,3 | 4,6  | 0,1       |
| Eier  | 2,04                       | 134,4      | 137,9   | 139,0 | 3,4  | 0,8       |
| Molkereiprodukte und Butter   | 17,40                      | 135,6      | 143,5   | 143,9 | 6,1  | 0,3       |
| Frisches Gemüse, einschließlich Kartoffeln                                | 10,34                      | 122,2      | 130,3   | 133,8 | 9,5  | 2,7       |

1) Strom, Gas u. a. Brennstoffe.

## 1. Verbraucherpreisindex in Hessen nach Sondergliederungen

| Verbraucherpreisindex / Indexteilgruppe                               | Wägungs-<br>anteil<br>in ‰ | 2024       | 2025  |       | Zu- bzw. Abnahme (–)<br>April 2025 gegenüber |           |
|---|----------------------------|------------|-------|-------|--|-----------|
|   |                            | April      | März  | April | April 2024                                   | März 2025 |
|   |                            | 2020 = 100 |       |       | %  |           |
| 1.4 Nettokaltmiete und Wohnungsnebenkosten                            |                            |            |       |       |  |           |
| Gesamtindex ohne Nettokaltmiete und Wohnungsnebenkosten <sup>1)</sup> | 800,38                     | 120,9      | 122,9 | 123,6 | 2,2  | 0,6       |
| Nettokaltmiete und Wohnungsnebenkosten                                | 199,62                     | 107,8      | 110,4 | 110,7 | 2,7  | 0,3       |
| Nettokaltmiete  | 172,43                     | 106,9      | 109,3 | 109,4 | 2,3  | 0,1       |
| Tatsächliche Nettokaltmiete   | 68,30                      | 107,5      | 109,6 | 109,8 | 2,1  | 0,2       |
| Unterstellte Nettokaltmiete   | 104,13                     | 106,5      | 109,1 | 109,1 | 2,4  | —         |
| Wohnungsnebenkosten   | 27,19                      | 113,5      | 117,3 | 118,7 | 4,6  | 1,2       |
| 1.5 "Kraftfahrer-Preisindex"  |                            |            |       |       |  |           |
| "Kraftfahrer-Preisindex"  | 125,86                     | 129,7      | 130,6 | 130,7 | 0,8  | 0,1       |
| Kraftwagen  | 39,45                      | 124,7      | 128,5 | 129,1 | 3,5  | 0,5       |
| Neuer Pkw   | /                          | 119,6      | 122,5 | 123,0 | 2,8  | 0,4       |
| Gebrauchter Pkw   | /                          | 137,4      | 143,8 | 144,5 | 5,2  | 0,5       |
| Wohnmobil   | /                          | 131,1      | 133,7 | 133,0 | 1,4  | – 0,5     |
| Wohnwagen   | /                          | 132,8      | 135,0 | 135,0 | 1,7  | —         |
| Krafträder ohne E-Bike oder Pedelec                                   | /                          | 117,8      | 119,2 | 119,3 | 1,3  | 0,1       |
| Kraftstoffe   | 30,46                      | 152,1      | 138,9 | 138,2 | – 9,1  | – 0,5     |
| Superbenzin   | 23,19                      | 149,7      | 136,0 | 135,9 | – 9,2  | – 0,1     |
| Dieselmotorkraftstoff   | 6,92                       | 158,6      | 146,3 | 143,7 | – 9,4  | – 1,8     |
| Autogas u. a. Kraftstoffe   | 0,35                       | 182,4      | 183,1 | 182,8 | 0,2  | – 0,2     |
| Ersatzteile, Zubehör und Pflegemittel                                 | 7,02                       | 121,7      | 124,2 | 123,5 | 1,5  | – 0,6     |
| Reparatur, Inspektion, Parkgebühr u. Ä.                               | 21,94                      | 127,2      | 133,1 | 133,3 | 4,8  | 0,2       |
| Miete für Garage und Stellplatz                                       | 7,67                       | 103,2      | 105,4 | 105,4 | 2,1  | —         |
| Fahrschule und Führerscheinegebühr                                    | 1,96                       | 137,3      | 141,3 | 142,2 | 3,6  | 0,6       |
| Beitrag zur Kraftfahrzeugversicherung                                 | /                          | 134,5      | 158,1 | 160,1 | 19,0   | 1,3       |
| Kraftfahrzeugsteuer   | /                          | 101,9      | 102,5 | 102,2 | 0,3  | – 0,3     |

1) Wasserversorgung u. a. Dienstleistungen für die Wohnung.

## 2. Verbraucherpreisindex in Hessen nach Verwendungszwecken

| Gruppe / Untergruppe                          | Wägungs-<br>anteil<br>in % | 2024       | 2025  |       | Zu- bzw. Abnahme (–)<br>April 2025 gegenüber |           |
|---|----------------------------|------------|-------|-------|--|-----------|
|   |                            | April      | März  | April | April 2024                                   | März 2025 |
|   |                            | 2020 = 100 |       |       | %  |           |
| 2.1 Nahrungsmittel und alkoholfreie Getränke  |                            |            |       |       |  |           |
| Nahrungsmittel und alkoholfreie Getränke      | 119,04                     | 129,2      | 133,5 | 133,9 | 3,6  | 0,3       |
| Nahrungsmittel                                | 104,69                     | 129,7      | 133,5 | 133,8 | 3,2  | 0,2       |
| Brot und Getreideerzeugnisse                  | 18,50                      | 135,1      | 136,4 | 135,8 | 0,5  | – 0,4     |
| Reis, einschließlich Reiszubereitungen        | 0,34                       | 131,0      | 133,4 | 131,1 | 0,1  | – 1,7     |
| Mehl u. a. Getreideerzeugnisse                | 0,44                       | 149,1      | 153,4 | 148,0 | – 0,7  | – 3,5     |
| Brot und Brötchen                             | 7,83                       | 132,1      | 134,1 | 135,1 | 2,3  | 0,7       |
| Andere Backwaren                              | 5,30                       | 140,4      | 139,6 | 138,2 | – 1,6  | – 1,0     |
| Pizza, Quiches o. Ä.                          | 1,03                       | 136,0      | 132,7 | 133,4 | – 1,9  | 0,5       |
| Teigwaren                                     | 1,66                       | 146,2      | 147,3 | 145,4 | – 0,5  | – 1,3     |
| Frühstückszubereitungen                       | 1,07                       | 129,4      | 129,4 | 127,5 | – 1,5  | – 1,5     |
| Andere Getreideprodukte                       | 0,83                       | 108,7      | 121,1 | 116,9 | 7,5  | – 3,5     |
| Fleisch und Fleischwaren                      | 22,16                      | 129,1      | 130,5 | 131,1 | 1,5  | 0,5       |
| Rind- und Kalbfleisch                         | 2,83                       | 133,7      | 136,4 | 139,6 | 4,4  | 2,3       |
| Schweinefleisch                               | 2,82                       | 126,2      | 128,1 | 130,9 | 3,7  | 2,2       |
| Lamm- und Schaffleisch, Ziegenfleisch         | 0,24                       | 127,1      | 129,0 | 129,9 | 2,2  | 0,7       |
| Geflügelfleisch                               | 2,44                       | 142,1      | 144,6 | 142,7 | 0,4  | – 1,3     |
| Andere Fleischprodukte                        | 0,22                       | 131,9      | 130,6 | 130,5 | – 1,1  | – 0,1     |
| Leber oder andere Innereien                   | 0,09                       | 116,9      | 127,9 | 130,9 | 12,0   | 2,3       |
| Fleisch- und Wurstwaren                       | 9,71                       | 125,6      | 125,3 | 125,0 | – 0,5  | – 0,2     |
| Anderes Fleisch, verarbeitet und zubereitet   | 3,81                       | 128,7      | 132,3 | 133,3 | 3,6  | 0,8       |
| Fisch, Fischwaren und Meeresfrüchte           | 4,16                       | 125,5      | 127,8 | 127,7 | 1,8  | – 0,1     |
| Fische und Fischfilets, frisch oder gekühlt   | 0,50                       | 120,7      | 124,9 | 125,8 | 4,2  | 0,7       |
| Fische und Fischfilets, tiefgefroren          | 0,95                       | 121,2      | 122,1 | 121,4 | 0,2  | – 0,6     |
| Meeresfrüchte, frisch oder gekühlt            | 0,27                       | 115,8      | 122,4 | 123,7 | 6,8  | 1,1       |
| Meeresfrüchte, tiefgefroren                   | 0,27                       | 103,7      | 107,9 | 108,0 | 4,1  | 0,1       |
| Fisch, getrocknet, geräuchert oder gesalzen   | 0,46                       | 122,5      | 119,7 | 118,4 | – 3,3  | – 1,1     |
| Konserven u. a. Zubereitungen von Fisch       | 1,71                       | 135,0      | 137,8 | 138,1 | 2,3  | 0,2       |
| Molkereiprodukte und Eier                     | 17,64                      | 137,0      | 141,8 | 142,3 | 3,9  | 0,4       |
| Vollmilch                                     | 1,34                       | 126,6      | 136,3 | 137,6 | 8,7  | 1,0       |
| Teilentrahmte Milch                           | 1,32                       | 128,6      | 137,0 | 138,3 | 7,5  | 0,9       |
| Kondensierte Milch                            | 0,22                       | 160,5      | 168,7 | 161,6 | 0,7  | – 4,2     |
| Joghurt                                       | 2,05                       | 134,3      | 131,0 | 135,2 | 0,7  | 3,2       |
| Käse und Quark                                | 8,52                       | 140,8      | 147,2 | 147,3 | 4,6  | 0,1       |
| Andere Milchprodukte                          | 2,15                       | 136,4      | 137,9 | 135,8 | – 0,4  | – 1,5     |
| Eier  | 2,04                       | 134,4      | 137,9 | 139,0 | 3,4  | 0,8       |
| Speisefette und Speiseöle                     | 3,26                       | 139,6      | 153,2 | 151,3 | 8,4  | – 1,2     |
| Butter  | 1,80                       | 120,6      | 153,8 | 153,7 | 27,4   | – 0,1     |
| Margarine oder Pflanzenfett                   | 0,50                       | 157,0      | 153,9 | 152,1 | – 3,1  | – 1,2     |
| Olivenöl                                      | 0,46                       | 209,2      | 177,4 | 167,2 | – 20,1                                       | – 5,7     |
| Sonnenblumenöl, Rapsöl o. Ä.                  | 0,46                       | 124,2      | 125,5 | 124,2 | —  | – 1,0     |
| Schmalz o. a. tierisches Speisefett           | 0,04                       | 147,6      | 162,0 | 160,7 | 8,9  | – 0,8     |
| Obst  | 11,62                      | 113,3      | 122,0 | 120,7 | 6,5  | – 1,1     |
| Obst, frisch oder gekühlt                     | 8,86                       | 108,9      | 118,4 | 116,5 | 7,0  | – 1,6     |
| Obst, tiefgefroren                            | 0,18                       | 107,9      | 114,3 | 119,7 | 10,9   | 4,7       |
| Trockenobst, Nüsse u. Ä.                      | 1,99                       | 123,8      | 132,4 | 130,4 | 5,3  | – 1,5     |
| Obstkonserven                                 | 0,59                       | 144,1      | 144,0 | 152,2 | 5,6  | 5,7       |
| Gemüse  | 13,72                      | 127,1      | 132,8 | 135,5 | 6,6  | 2,0       |
| Gemüse (ohne Kartoffeln), frisch oder gekühlt | 8,94                       | 117,5      | 129,6 | 133,4 | 13,5   | 2,9       |
| Gemüse (ohne Kartoffeln), tiefgefroren        | 0,62                       | 139,5      | 149,9 | 153,3 | 9,9  | 2,3       |
| Trockengemüse und konserviertes Gemüse        | 1,77                       | 142,7      | 139,1 | 140,0 | – 1,9  | 0,6       |
| Kartoffeln, frisch, gekühlt und verarbeitet   | 1,77                       | 151,9      | 137,1 | 138,2 | – 9,0  | 0,8       |
| Chips und -sticks                             | 0,62                       | 136,9      | 132,2 | 128,5 | – 6,1  | – 2,8     |
| Zucker, Marmelade, Honig und andere Süßwaren  | 7,92                       | 130,1      | 133,4 | 133,3 | 2,5  | – 0,1     |
| Zucker  | 0,35                       | 174,7      | 119,6 | 114,5 | – 34,5                                       | – 4,3     |
| Konfitüre, Marmelade, Honig u. Ä.             | 1,39                       | 122,8      | 121,3 | 119,7 | – 2,5  | – 1,3     |

## 2. Verbraucherpreisindex in Hessen nach Verwendungszwecken

| Gruppe / Untergruppe                               | Wägungs-<br>anteil<br>in % | 2024       | 2025  |       | Zu- bzw. Abnahme (–)<br>April 2025 gegenüber |           |
|--|----------------------------|------------|-------|-------|--|-----------|
|  |                            | April      | März  | April | April 2024                                   | März 2025 |
|  |                            | 2020 = 100 |       |       | %  |           |
| Noch: 2.1 Nahrungsmittel und alkoholfreie Getränke |                            |            |       |       |  |           |
| Schokoladen  | 2,91                       | 133,5      | 150,9 | 151,9 | 13,8   | 0,7       |
| Süßwaren   | 2,06                       | 123,9      | 127,6 | 128,6 | 3,8  | 0,8       |
| Speiseeis  | 1,16                       | 128,7      | 119,7 | 118,0 | – 8,3  | – 1,4     |
| Süßstoffe u. a. Süßungsmittel                      | 0,05                       | 109,6      | 107,8 | 108,3 | – 1,2  | 0,5       |
| Nahrungsmittel, a. n. g.                           | 5,71                       | 129,1      | 128,3 | 129,2 | 0,1  | 0,7       |
| Soßen, Würzen und Würzmittel                       | 1,92                       | 144,0      | 140,9 | 142,4 | – 1,1  | 1,1       |
| Speisesalz, Küchenkräuter und Gewürze              | 0,91                       | 121,8      | 122,1 | 121,2 | – 0,5  | – 0,7     |
| Säuglings- und Kleinkindernahrung                  | 0,32                       | 119,1      | 124,3 | 123,9 | 4,0  | – 0,3     |
| Fertiggerichte, a. n. g.                           | 0,86                       | 122,0      | 122,1 | 122,6 | 0,5  | 0,4       |
| Suppen u. a. Nahrungsmittelzubereitungen           | 1,70                       | 121,8      | 121,2 | 122,9 | 0,9  | 1,4       |
| Alkoholfreie Getränke                              | 14,35                      | 125,2      | 133,3 | 134,9 | 7,7  | 1,2       |
| Kaffee, Tee und Kakao                              | 4,34                       | 124,1      | 135,4 | 139,5 | 12,4   | 3,0       |
| Kaffee u. Ä.                                       | 3,28                       | 125,9      | 138,7 | 143,5 | 14,0   | 3,5       |
| Tee und teeähnliche Erzeugnisse                    | 0,91                       | 115,5      | 116,2 | 115,7 | 0,2  | – 0,4     |
| Kakaopulver o. Ä.                                  | 0,15                       | 136,2      | 179,9 | 195,8 | 43,8   | 8,8       |
| Mineralwasser, Limonaden und Säfte                 | 10,01                      | 125,6      | 132,4 | 133,0 | 5,9  | 0,5       |
| Mineralwasser                                      | 3,68                       | 116,1      | 122,8 | 122,8 | 5,8  | —         |
| Erfrischungsgetränke (ohne Mineralwasser)          | 3,68                       | 127,7      | 128,8 | 126,1 | – 1,3  | – 2,1     |
| Frucht- und Gemüsesäfte                            | 2,65                       | 136,0      | 150,8 | 156,6 | 15,1   | 3,8       |
| 2.2 Alkoholische Getränke und Tabakwaren           |                            |            |       |       |  |           |
| Alkoholische Getränke und Tabakwaren               | 35,26                      | 120,4      | 123,1 | 124,1 | 3,1  | 0,8       |
| Alkoholische Getränke                              | 15,83                      | 115,8      | 116,3 | 116,9 | 0,9  | 0,5       |
| Spirituosen  | 3,33                       | 115,9      | 115,6 | 117,1 | 1,0  | 1,3       |
| Liköre u. a. Spirituosen                           | 3,18                       | 115,8      | 115,9 | 117,2 | 1,2  | 1,1       |
| Erfrischungsmixgetränk unter 6 % Alkoholgehalt     | 0,15                       | 118,3      | 108,9 | 114,6 | – 3,1  | 5,2       |
| Wein   | 6,94                       | 115,4      | 115,0 | 115,1 | – 0,3  | 0,1       |
| Traubenwein  | 6,47                       | 115,3      | 114,8 | 114,6 | – 0,6  | – 0,2     |
| Kernobstwein o. a. Fruchtwein                      | 0,11                       | 123,3      | 132,5 | 138,3 | 12,2   | 4,4       |
| Wein mit mehr als 15 % Alkoholgehalt               | 0,11                       | 111,5      | 118,1 | 118,3 | 6,1  | 0,2       |
| Andere weinhaltige Getränke                        | 0,25                       | 117,0      | 110,2 | 116,0 | – 0,9  | 5,3       |
| Bier   | 5,56                       | 116,3      | 118,3 | 119,0 | 2,3  | 0,6       |
| Pils, Lager, Schwarzbier o. a. untergäriges Bier   | 4,10                       | 115,3      | 117,7 | 118,4 | 2,7  | 0,6       |
| Weizenbier, Altbier o. a. obergäriges Bier         | 0,43                       | 118,1      | 123,7 | 123,9 | 4,9  | 0,2       |
| Alkoholfreies Bier, Malzbier o. Ä.                 | 0,50                       | 121,4      | 116,1 | 122,0 | 0,5  | 5,1       |
| Biermischgetränk                                   | 0,53                       | 117,5      | 120,8 | 117,6 | 0,1  | – 2,6     |
| Tabakwaren   | 19,43                      | 124,2      | 128,7 | 129,9 | 4,6  | 0,9       |
| Zigaretten   | 15,59                      | 123,5      | 127,4 | 128,6 | 4,1  | 0,9       |
| Zigarren und Zigarillos                            | 0,45                       | 117,5      | 125,0 | 125,2 | 6,6  | 0,2       |
| Tabak, Liquid o. Ä. für E-Zigaretten               | 3,39                       | 128,5      | 135,2 | 136,5 | 6,2  | 1,0       |
| 2.3 Bekleidung und Schuhe                          |                            |            |       |       |  |           |
| Bekleidung und Schuhe                              | 42,25                      | 111,5      | 111,2 | 112,8 | 1,2  | 1,4       |
| Bekleidung   | 35,52                      | 112,3      | 112,0 | 113,7 | 1,2  | 1,5       |
| Bekleidungsstoffe                                  | 0,42                       | 107,1      | 102,4 | 102,6 | – 4,2  | 0,2       |
| Bekleidungsartikel                                 | 33,23                      | 112,2      | 112,0 | 113,7 | 1,3  | 1,5       |
| Bekleidung für Herren                              | 10,32                      | 112,0      | 110,9 | 112,1 | 0,1  | 1,1       |
| Bekleidung für Damen                               | 19,03                      | 111,2      | 110,8 | 112,4 | 1,1  | 1,4       |
| Bekleidung für Kinder                              | 3,88                       | 117,8      | 120,6 | 124,2 | 5,4  | 3,0       |
| Andere Bekleidungsartikel und Bekleidungszubehör   | 1,17                       | 113,7      | 110,3 | 112,5 | – 1,1  | 2,0       |
| Andere Bekleidungsartikel                          | 0,92                       | 112,5      | 108,7 | 111,4 | – 1,0  | 2,5       |
| Bekleidungszubehör                                 | 0,25                       | 118,2      | 116,2 | 116,5 | – 1,4  | 0,3       |
| Chemische Reinigung u. a. Dienstl. für Bekleidung  | 0,70                       | 116,3      | 121,7 | 121,8 | 4,7  | 0,1       |
| Chem. Reinigung, Waschen und Bügeln von Bekleidung | 0,42                       | 118,4      | 123,0 | 123,2 | 4,1  | 0,2       |
| Änderung und Reparatur von Bekleidung              | 0,28                       | 113,2      | 119,8 | 119,8 | 5,8  | —         |

## 2. Verbraucherpreisindex in Hessen nach Verwendungszwecken

| Gruppe / Untergruppe                                      | Wägungs-<br>anteil<br>in % | 2024       | 2025  |       | Zu- bzw. Abnahme (–)<br>April 2025 gegenüber |           |
|---|----------------------------|------------|-------|-------|--|-----------|
|   |                            | April      | März  | April | April 2024                                   | März 2025 |
|   |                            | 2020 = 100 |       |       | %  |           |
| Noch: 2.3 Bekleidung und Schuhe                           |                            |            |       |       |  |           |
| Schuhe  | 6,73                       | 107,1      | 107,2 | 108,2 | 1,0  | 0,9       |
| Schuhe und Schuhzubehör                                   | 6,63                       | 106,8      | 106,8 | 107,8 | 0,9  | 0,9       |
| Schuhe für Herren   | 2,13                       | 111,1      | 108,2 | 109,1 | – 1,8  | 0,8       |
| Schuhe für Damen  | 3,48                       | 104,0      | 104,8 | 105,2 | 1,2  | 0,4       |
| Schuhe für Kinder   | 1,02                       | 107,3      | 110,6 | 114,0 | 6,2  | 3,1       |
| Reparatur von Schuhen                                     | 0,10                       | 127,8      | 134,6 | 134,6 | 5,3  | —         |
| 2.4 Wohnung, Wasser, Strom, Gas u. a. Brennstoffe         |                            |            |       |       |  |           |
| Wohnung, Wasser, Strom, Gas und andere Brennstoffe        | 259,25                     | 114,7      | 116,8 | 117,0 | 2,0  | 0,2       |
| Tatsächliche Wohnungsmiete                                | 75,56                      | 107,1      | 109,2 | 109,3 | 2,1  | 0,1       |
| Tatsächliche Nettokaltmiete                               | 68,30                      | 107,5      | 109,6 | 109,8 | 2,1  | 0,2       |
| Andere Mieten   | 7,26                       | 103,0      | 105,1 | 105,1 | 2,0  | —         |
| Unterstellte Nettokaltmiete                               | 104,13                     | 106,5      | 109,1 | 109,1 | 2,4  | —         |
| Instandhaltung und Reparatur von Wohnung/Wohnhaus         | 8,93                       | 129,3      | 131,9 | 132,9 | 2,8  | 0,8       |
| Erzeugnisse für Instandhaltung und Reparatur der Wohnung  | 4,62                       | 115,7      | 116,9 | 116,3 | 0,5  | – 0,5     |
| Dienstleistungen für Instandhaltung u. Reparatur der Whg. | 4,31                       | 143,8      | 148,0 | 150,6 | 4,7  | 1,8       |
| Arbeiten an Gas-, Wasser- u. Entwässerungsanlagen         | 0,69                       | 152,5      | 157,4 | 160,8 | 5,4  | 2,2       |
| Elektrikerarbeiten  | 0,97                       | 148,8      | 154,1 | 158,1 | 6,3  | 2,6       |
| Arbeiten an Heizungs- u. Wassererwärmungsanlagen          | 1,05                       | 149,9      | 154,0 | 156,9 | 4,7  | 1,9       |
| Arbeiten von Malern oder Tapezieren                       | 0,96                       | 134,7      | 137,8 | 139,4 | 3,5  | 1,2       |
| Tischlerarbeiten  | 0,20                       | 147,0      | 149,3 | 151,8 | 3,3  | 1,7       |
| Kleinere Dienstleistungen von anderen Handwerkern         | 0,44                       | 122,6      | 126,9 | 127,1 | 3,7  | 0,2       |
| Wasserversorgung u. a. Dienstleistungen für die Wohnung   | 27,19                      | 113,5      | 117,3 | 118,7 | 4,6  | 1,2       |
| Wasserversorgung  | 5,10                       | 112,6      | 120,3 | 123,5 | 9,7  | 2,7       |
| Müllabfuhr  | 4,20                       | 119,1      | 121,2 | 121,2 | 1,8  | —         |
| Abwasserentsorgung  | 5,06                       | 110,8      | 111,4 | 113,0 | 2,0  | 1,4       |
| Andere Dienstleistungen für die Wohnung, a. n. g.         | 12,83                      | 113,0      | 117,1 | 118,3 | 4,7  | 1,0       |
| Grundsteuer, Dienstleistungen für Gartenpflege u. Ä.      | 11,43                      | 112,1      | 115,9 | 117,3 | 4,6  | 1,2       |
| Schornstein-, Bürgersteig- und Straßenreinigung           | 1,40                       | 120,7      | 126,4 | 126,6 | 4,9  | 0,2       |
| Strom, Gas u. a. Brennstoffe                              | 43,44                      | 145,6      | 145,1 | 145,0 | – 0,4  | – 0,1     |
| Strom   | 24,50                      | 119,3      | 121,3 | 121,1 | 1,5  | – 0,2     |
| Gas, einschließlich Betriebskosten                        | 11,28                      | 186,5      | 186,7 | 187,8 | 0,7  | 0,6       |
| Erdgas, einschließlich Betriebskosten                     | 10,99                      | 186,8      | 186,4 | 187,7 | 0,5  | 0,7       |
| Erdgas, ohne Betriebskosten                               | /                          | 181,3      | 193,0 | 195,6 | 7,9  | 1,3       |
| Betriebskosten für eine Gaszentralheizung                 | /                          | 193,5      | 178,3 | 178,1 | – 8,0  | – 0,1     |
| Flüssiggas, Füllung eines Tankbehälters                   | 0,29                       | 175,1      | 197,8 | 190,3 | 8,7  | – 3,8     |
| Heizöl, einschließlich Betriebskosten                     | 3,75                       | 165,3      | 149,9 | 146,7 | – 11,3                                       | – 2,1     |
| Leichtes Heizöl   | /                          | 207,1      | 185,6 | 180,3 | – 12,9                                       | – 2,9     |
| Betriebskosten für eine Ölzentralheizung                  | /                          | 130,6      | 120,3 | 118,8 | – 9,0  | – 1,2     |
| Feste Brennstoffe   | 0,61                       | 126,4      | 121,3 | 125,4 | – 0,8  | 3,4       |
| Kohlebriketts   | 0,01                       | 203,5      | 189,2 | 189,2 | – 7,0  | —         |
| Brennholz, Holzpellets o. a. feste Brennstoffe            | 0,60                       | 125,2      | 120,2 | 124,3 | – 0,7  | 3,4       |
| Fernwärme u. A.   | 3,30                       | 182,4      | 178,3 | 177,6 | – 2,6  | – 0,4     |
| 2.5 Möbel, Leuchten, Geräte u. a. Haushaltszubehör        |                            |            |       |       |  |           |
| Möbel, Leuchten, Geräte u. a. Haushaltszubehör            | 67,78                      | 118,5      | 118,3 | 118,7 | 0,2  | 0,3       |
| Möbel, Leuchten, Teppiche u. a. Bodenbeläge               | 27,70                      | 120,0      | 119,3 | 120,0 | —  | 0,6       |
| Möbel und Leuchten  | 25,26                      | 119,7      | 118,8 | 119,5 | – 0,2  | 0,6       |
| Wohnmöbel   | 19,94                      | 120,0      | 119,1 | 119,9 | – 0,1  | 0,7       |
| Gartenmöbel oder Campingmöbel                             | 1,22                       | 121,5      | 124,2 | 125,3 | 3,1  | 0,9       |
| Beleuchtung   | 1,55                       | 110,2      | 107,8 | 108,3 | – 1,7  | 0,5       |
| Andere Möbel und Einrichtungsgegenstände                  | 2,55                       | 122,9      | 120,2 | 120,3 | – 2,1  | 0,1       |
| Teppiche u. a. elastische Bodenbeläge                     | 1,90                       | 122,4      | 123,6 | 123,1 | 0,6  | – 0,4     |
| Teppiche  | 1,16                       | 122,2      | 123,6 | 122,5 | 0,2  | – 0,9     |
| Linoleum o. a. elastischer Bodenbelag                     | 0,43                       | 118,0      | 116,9 | 117,3 | – 0,6  | 0,3       |

## 2. Verbraucherpreisindex in Hessen nach Verwendungszwecken

| Gruppe / Untergruppe                                      | Wägungs-<br>anteil<br>in ‰ | 2024       | 2025  |       | Zu- bzw. Abnahme (–)<br>April 2025 gegenüber |           |
|---|----------------------------|------------|-------|-------|--|-----------|
|   |                            | April      | März  | April | April 2024                                   | März 2025 |
|   |                            | 2020 = 100 |       |       | %  |           |
| Noch: 2.5 Möbel, Leuchten, Geräte u. a. Haushaltszubehör  |                            |            |       |       |  |           |
| Verlegen und Fixieren von elastischen Bodenbelägen        | 0,31                       | 129,3      | 133,0 | 133,5 | 3,2  | 0,4       |
| Reparatur v. Möbeln, Leuchten u. elastischen Bodenbelägen | 0,54                       | 121,5      | 131,1 | 131,1 | 7,9  | —         |
| Heimtextilien   | 5,87                       | 122,3      | 121,6 | 120,7 | – 1,3  | – 0,7     |
| Gardinen und Vorhänge; Gardinen-, Möbel- u. ä. Stoffe     | 1,57                       | 117,8      | 115,4 | 115,6 | – 1,9  | 0,2       |
| Bettwaren und Bettwäsche                                  | 2,21                       | 132,0      | 131,8 | 129,1 | – 2,2  | – 2,0     |
| Tisch- und Badezimmerwäsche                               | 0,96                       | 114,1      | 113,7 | 113,9 | – 0,2  | 0,2       |
| Andere Heimtextilien                                      | 1,13                       | 116,2      | 116,7 | 117,1 | 0,8  | 0,3       |
| Haushaltsgeräte   | 9,46                       | 109,2      | 108,5 | 108,3 | – 0,8  | – 0,2     |
| Elektrische u. a. Haushaltsgroßgeräte                     | 6,19                       | 109,9      | 108,5 | 108,5 | – 1,3  | —         |
| Kühl- und Gefriergeräte                                   | 1,34                       | 112,3      | 110,9 | 110,8 | – 1,3  | – 0,1     |
| Waschmaschinen, Geschirrspülmaschinen u. ä.               | 2,35                       | 109,0      | 106,6 | 106,0 | – 2,8  | – 0,6     |
| Kochgeräte  | 0,68                       | 108,0      | 106,4 | 107,8 | – 0,2  | 1,3       |
| Raumheiz- und Klimageräte                                 | 1,01                       | 115,5      | 113,9 | 113,2 | – 2,0  | – 0,6     |
| Staubsauger u. a. Reinigungsgeräte                        | 0,65                       | 102,7      | 104,6 | 106,5 | 3,7  | 1,8       |
| Nähmaschine u. a. Haushaltsgroßgeräte                     | 0,16                       | 106,4      | 105,7 | 105,7 | – 0,7  | —         |
| Elektrische Kleingeräte für den Haushalt                  | 2,89                       | 106,0      | 105,8 | 105,3 | – 0,7  | – 0,5     |
| Elektrisches Rührgerät, Mixgerät o. Ä.                    | 1,00                       | 98,0       | 100,9 | 101,2 | 3,3  | 0,3       |
| Kaffee-, Teemaschinen u. ä. Kleingeräte                   | 1,07                       | 110,5      | 107,9 | 105,9 | – 4,2  | – 1,9     |
| Bügeleisen  | 0,08                       | 107,3      | 102,8 | 101,0 | – 5,9  | – 1,8     |
| Toaster oder Grillgerät                                   | 0,19                       | 114,4      | 113,5 | 115,7 | 1,1  | 1,9       |
| Eierkocher u. a. elektrische Kleingeräte                  | 0,55                       | 108,7      | 108,6 | 108,8 | 0,1  | 0,2       |
| Reparatur von Haushaltsgeräten                            | 0,38                       | 120,7      | 128,2 | 128,2 | 6,2  | —         |
| Glaswaren, Tafelgeschirr u. a. Gebrauchsgüter             | 7,51                       | 112,3      | 109,6 | 109,6 | – 2,4  | —         |
| Tafelgeschirr, Glas- und Kristallwaren                    | 1,57                       | 115,5      | 115,2 | 114,7 | – 0,7  | – 0,4     |
| Bestecke, Schneidwaren und Silberwaren                    | 0,49                       | 110,5      | 104,5 | 107,3 | – 2,9  | 2,7       |
| Küchen- und Haushaltsgeräte, nicht elektrisch             | 5,45                       | 111,5      | 108,5 | 108,3 | – 2,9  | – 0,2     |
| Werkzeuge und Geräte für Haus und Garten                  | 6,52                       | 108,8      | 109,4 | 109,6 | 0,7  | 0,2       |
| Motorbetriebene Großwerkzeuge u. Ä. für Haus und Garten   | 2,04                       | 106,4      | 108,6 | 108,5 | 2,0  | – 0,1     |
| Motorbetriebene Großwerkzeuge und Großgeräte              | 1,88                       | 105,6      | 107,8 | 107,6 | 1,9  | – 0,2     |
| Miete von motorbetriebenen Großwerkzeug oder -gerät       | 0,16                       | 115,2      | 117,2 | 119,7 | 3,9  | 2,1       |
| Gartengeräte, Handwerkzeuge u. a. Gebrauchsgüter          | 4,48                       | 109,9      | 109,8 | 110,1 | 0,2  | 0,3       |
| Nichtelektrische Kleinwerkzeuge                           | 1,47                       | 117,1      | 115,8 | 116,2 | – 0,8  | 0,3       |
| Andere Gebrauchsgüter für die Haushaltsführung            | 3,01                       | 106,3      | 106,8 | 107,0 | 0,7  | 0,2       |
| Waren u. Dienstleistungen für die Haushaltsführung        | 10,72                      | 131,3      | 133,9 | 135,5 | 3,2  | 1,2       |
| Verbrauchsgüter für die Haushaltsführung                  | 5,80                       | 124,5      | 123,2 | 123,7 | – 0,6  | 0,4       |
| Reinigungs- und Pflegemittel                              | 2,64                       | 125,9      | 126,6 | 127,8 | 1,5  | 0,9       |
| Andere Verbrauchsgüter                                    | 3,16                       | 123,4      | 120,4 | 120,3 | – 2,5  | – 0,1     |
| Dienstl. von Hauspersonal u. a. häusliche Dienste         | 4,92                       | 139,4      | 146,4 | 149,4 | 7,2  | 2,0       |
| Dienstleistungen von Hauspersonal                         | 2,13                       | 141,2      | 147,2 | 147,2 | 4,2  | —         |
| Reinigung von Teppichen, Haushaltswäsche o. Ä.            | 0,43                       | 99,0       | 101,1 | 101,3 | 2,3  | 0,2       |
| Andere Dienstleistungen für die Haushaltsführung          | 2,36                       | 145,1      | 154,0 | 160,2 | 10,4   | 4,0       |
| 2.6 Gesundheit  |                            |            |       |       |  |           |
| Gesundheit  | 55,49                      | 107,1      | 110,3 | 110,4 | 3,1  | 0,1       |
| Medizinische Erzeugnisse, Geräte und Ausrüstungen         | 22,98                      | 107,6      | 110,5 | 110,7 | 2,9  | 0,2       |
| Pharmazeutische Erzeugnisse                               | 9,38                       | 111,2      | 113,7 | 113,5 | 2,1  | – 0,2     |
| Rezeptpflichtige Medikamente                              | 5,10                       | 104,7      | 106,7 | 106,0 | 1,2  | – 0,7     |
| Rezeptfreie Medikamente                                   | 3,74                       | 119,9      | 123,2 | 123,6 | 3,1  | 0,3       |
| Andere medizinische Erzeugnisse                           | 6,24                       | 103,7      | 105,4 | 105,3 | 1,5  | – 0,1     |
| Schwangerschaftstests, Kondome u. Ä.                      | 0,49                       | 108,9      | 115,3 | 113,6 | 4,3  | – 1,5     |
| Andere medizinische Erzeugnisse, a. n. g.                 | 5,75                       | 103,2      | 104,6 | 104,6 | 1,4  | —         |
| Therapeutische Geräte und Ausrüstungen                    | 7,36                       | 106,3      | 110,8 | 111,8 | 5,2  | 0,9       |
| Brillen und Kontaktlinsen                                 | 4,48                       | 104,5      | 110,5 | 111,7 | 6,9  | 1,1       |
| Hörhilfen   | 0,76                       | 107,6      | 110,4 | 110,0 | 2,2  | – 0,4     |
| Reparatur von therapeutischen Geräten und Ausrüstungen    | 1,00                       | 109,1      | 112,7 | 113,1 | 3,7  | 0,4       |

## 2. Verbraucherpreisindex in Hessen nach Verwendungszwecken

| Gruppe / Untergruppe                                      | Wägungs-<br>anteil<br>in % | 2024       | 2025  |       | Zu- bzw. Abnahme (–)<br>April 2025 gegenüber |           |
|---|----------------------------|------------|-------|-------|--|-----------|
|   |                            | April      | März  | April | April 2024                                   | März 2025 |
|   |                            | 2020 = 100 |       |       | %  |           |
| Noch: 2.6 Gesundheit                                      |                            |            |       |       |  |           |
| Andere therapeutische Geräte und Ausrüstungen             | 1,12                       | 110,2      | 110,9 | 112,2 | 1,8  | 1,2       |
| Ambulante Gesundheitsdienstleistungen                     | 22,16                      | 103,4      | 104,9 | 105,1 | 1,6  | 0,2       |
| Ärztliche Dienstleistungen                                | 11,61                      | 100,0      | 100,0 | 100,0 | —  | —         |
| Ärztliche Dienstleistungen der Allgemeinmedizin           | 1,02                       | 100,0      | 100,0 | 100,0 | —  | —         |
| Ärztliche Dienstleistungen der Fachmedizin                | 10,59                      | 100,0      | 100,0 | 100,0 | —  | —         |
| Zahnärztliche Dienstleistungen                            | 7,17                       | 105,5      | 108,9 | 109,3 | 3,6  | 0,4       |
| Dienstleistungen nichtärztlicher Gesundheitsberufe        | 3,38                       | 110,7      | 113,3 | 113,8 | 2,8  | 0,4       |
| Laborleistungen und Strahlendiagnostik                    | 0,73                       | 100,0      | 100,0 | 100,0 | —  | —         |
| Medizin. Bäder, Physiotherapie, Krankentransporte u. Ä.   | 1,54                       | 120,6      | 125,9 | 126,7 | 5,1  | 0,6       |
| Andere Dienstleistungen nichtärztlicher Gesundheitsberufe | 1,11                       | 103,9      | 104,6 | 105,0 | 1,1  | 0,4       |
| Stationäre Gesundheitsdienstleistungen                    | 10,35                      | 114,1      | 121,1 | 121,1 | 6,1  | —         |
| 2.7 Verkehr   |                            |            |       |       |  |           |
| Verkehr   | 138,22                     | 126,0      | 125,8 | 127,2 | 1,0  | 1,1       |
| Kauf von Fahrzeugen                                       | 46,01                      | 122,4      | 125,5 | 126,0 | 2,9  | 0,4       |
| Personenkraftwagen (ohne Wohnmobile)                      | 38,31                      | 124,6      | 128,4 | 128,9 | 3,5  | 0,4       |
| Neuer Pkw   | 27,72                      | 119,6      | 122,5 | 123,0 | 2,8  | 0,4       |
| Gebrauchter Pkw   | 10,59                      | 137,4      | 143,8 | 144,5 | 5,2  | 0,5       |
| Krafträder  | 5,78                       | 111,5      | 110,6 | 110,7 | – 0,7  | 0,1       |
| Fahrräder   | 1,92                       | 112,9      | 112,3 | 112,8 | – 0,1  | 0,4       |
| Waren und Dienstleistungen für Fahrzeuge                  | 70,38                      | 135,0      | 131,5 | 131,2 | – 2,8  | – 0,2     |
| Ersatzteile und Zubehör für Fahrzeuge                     | 8,11                       | 119,8      | 121,7 | 121,3 | 1,3  | – 0,3     |
| Reifen  | 3,67                       | 126,4      | 126,8 | 127,4 | 0,8  | 0,5       |
| Andere Einzel- und Ersatzteile für Fahrzeuge              | 2,23                       | 114,1      | 119,9 | 117,6 | 3,1  | – 1,9     |
| Zubehör für Fahrzeuge                                     | 2,21                       | 114,5      | 114,9 | 115,0 | 0,4  | 0,1       |
| Kraft- und Schmierstoffe für Fahrzeuge                    | 30,71                      | 151,8      | 138,7 | 138,0 | – 9,1  | – 0,5     |
| Dieselmotorenstoff  | 6,92                       | 158,6      | 146,3 | 143,7 | – 9,4  | – 1,8     |
| Diesel, unter 60 Cetan                                    | /                          | 159,4      | 147,0 | 144,3 | – 9,5  | – 1,8     |
| Diesel, 60 und mehr Cetan                                 | /                          | 152,0      | 140,8 | 138,8 | – 8,7  | – 1,4     |
| Superbenzin   | 23,19                      | 149,7      | 136,0 | 135,9 | – 9,2  | – 0,1     |
| Superbenzin   | /                          | 149,9      | 135,9 | 135,9 | – 9,3  | —         |
| Superbenzin-plus  | /                          | 147,7      | 136,1 | 136,5 | – 7,6  | 0,3       |
| Autogas u. a. Kraftstoffe                                 | 0,35                       | 182,4      | 183,1 | 182,8 | 0,2  | – 0,2     |
| Motorenöl u. a. Schmierstoffe                             | 0,25                       | 117,7      | 118,4 | 114,6 | – 2,6  | – 3,2     |
| Wartung und Reparatur von Fahrzeugen                      | 18,26                      | 127,1      | 132,8 | 132,8 | 4,5  | —         |
| Andere Dienstleistungen für Fahrzeuge                     | 13,30                      | 116,0      | 119,1 | 119,2 | 2,8  | 0,1       |
| Miete von Fahrzeugen, Garagen/Stellplätzen                | 1,27                       | 137,5      | 143,9 | 145,1 | 5,5  | 0,8       |
| Straßenbenutzungsgebühren und Parkgebühren                | 0,85                       | 120,9      | 120,4 | 120,6 | – 0,2  | 0,2       |
| Fahrschule, Kfz-Untersuchung, Kfz-Steuer u. Ä.            | 11,18                      | 113,2      | 116,1 | 116,1 | 2,6  | —         |
| Personen- und Güterbeförderung                            | 21,83                      | 105,0      | 108,4 | 116,8 | 11,2   | 7,7       |
| Personenbeförderung im Schienenverkehr                    | 6,66                       | 96,9       | 102,5 | 106,5 | 9,9  | 3,9       |
| Personenbeförderung im Straßenverkehr                     | 2,08                       | 119,9      | 117,0 | 121,5 | 1,3  | 3,8       |
| Personenbeförderung im Luftverkehr                        | 4,91                       | 139,4      | 137,2 | 166,0 | 19,1   | 21,0      |
| Inlandsflüge  | 0,32                       | 112,6      | 124,8 | 123,5 | 9,7  | – 1,0     |
| Internationale Flüge                                      | 4,59                       | 141,3      | 138,1 | 169,0 | 19,6   | 22,4      |
| Personenbeförderung im Schiffsverkehr                     | 0,79                       | 121,6      | 121,0 | 126,9 | 4,4  | 4,9       |
| Hochseeschiffahrt oder Küstenschiffahrt                   | 0,37                       | 115,1      | 107,1 | 120,6 | 4,8  | 12,6      |
| Binnenschiffahrt  | 0,42                       | 127,4      | 133,3 | 132,4 | 3,9  | – 0,7     |
| Kombinierte Personenbeförderungsleistungen                | 6,84                       | 79,9       | 87,6  | 87,6  | 9,6  | —         |
| Ausgaben für andere Verkehrsdienstleistungen              | 0,55                       | 126,6      | 131,4 | 132,1 | 4,3  | 0,5       |
| 2.8 Post und Telekommunikation                            |                            |            |       |       |  |           |
| Post und Telekommunikation                                | 23,35                      | 99,4       | 98,7  | 98,4  | – 1,0  | – 0,3     |
| Brief- und Paketdienstleistungen                          | 2,03                       | 105,8      | 113,9 | 114,5 | 8,2  | 0,5       |
| Briefdienstleistungen                                     | 1,05                       | 106,1      | 116,5 | 116,5 | 9,8  | —         |
| Paketdienstleistungen                                     | 0,98                       | 105,5      | 111,1 | 112,4 | 6,5  | 1,2       |

## 2. Verbraucherpreisindex in Hessen nach Verwendungszwecken

| Gruppe / Untergruppe                                  | Wägungs-<br>anteil<br>in % | 2024       | 2025  |       | Zu- bzw. Abnahme (–)<br>April 2025 gegenüber |           |
|---|----------------------------|------------|-------|-------|--|-----------|
|   |                            | April      | März  | April | April 2024                                   | März 2025 |
|   |                            | 2020 = 100 |       |       | %  |           |
| Noch: 2.8 Post und Telekommunikation                  |                            |            |       |       |  |           |
| Telefone u. a. Geräte für die Kommunikation           | 4,16                       | 98,1       | 94,4  | 93,1  | – 5,1  | – 1,4     |
| Festnetztelefon                                       | 0,32                       | 107,1      | 109,0 | 110,8 | 3,5  | 1,7       |
| Mobiltelefon ohne Vertrag                             | 2,42                       | 95,6       | 88,5  | 87,9  | – 8,1  | – 0,7     |
| Smartwatch, Fitness Tracker o. Ä.                     | 1,28                       | 99,9       | 100,6 | 97,0  | – 2,9  | – 3,6     |
| Reparatur von Telefonen                               | 0,14                       | 105,2      | 105,8 | 105,4 | 0,2  | – 0,4     |
| Telekommunikationsdienstleistungen                    | 17,16                      | 99,0       | 97,9  | 97,8  | – 1,2  | – 0,1     |
| Drahtgebundene Telekommunikationsdienstleistungen     | 0,56                       | 103,3      | 103,7 | 103,7 | 0,4  | —         |
| Drahtlose Telekommunikationsdienstleistungen          | 8,16                       | 94,2       | 91,6  | 91,3  | – 3,1  | – 0,3     |
| Zugang zu Onlinediensten und zum Internet             | 0,31                       | 97,8       | 94,5  | 93,7  | – 4,2  | – 0,8     |
| Kombinierte Telekommunikationsdienstleistungen        | 8,13                       | 103,5      | 104,1 | 104,1 | 0,6  | —         |
| 2.9 Freizeit, Unterhaltung und Kultur                 |                            |            |       |       |  |           |
| Freizeit, Unterhaltung und Kultur                     | 104,23                     | 113,5      | 114,4 | 115,1 | 1,4  | 0,6       |
| Audio-, Foto-, IT-Geräte und Zubehör                  | 18,31                      | 98,6       | 97,2  | 96,8  | – 1,8  | – 0,4     |
| Rundfunk-, Fernsehgeräte u. Ä.                        | 8,37                       | 94,0       | 95,4  | 94,1  | 0,1  | – 1,4     |
| Empfangs-, Wiedergabe- u. a. Geräte für Ton           | 0,98                       | 115,9      | 114,6 | 113,2 | – 2,3  | – 1,2     |
| Fernsehgerät, SAT-Anlage o. Ä.                        | 3,62                       | 77,9       | 76,6  | 74,6  | – 4,2  | – 2,6     |
| Fernsehgerät  | /                          | 75,3       | 73,0  | 71,3  | – 5,3  | – 2,3     |
| MP3-Player o. Ä.                                      | 0,07                       | 96,8       | 95,3  | 94,4  | – 2,5  | – 0,9     |
| Kopfhörer, E-Book-Reader o. Ä.                        | 3,70                       | 104,0      | 108,6 | 108,2 | 4,0  | – 0,4     |
| Foto- und Filmausrüstung, optische Geräte und Zubehör | 0,90                       | 114,3      | 113,6 | 111,6 | – 2,4  | – 1,8     |
| Kameras   | 0,55                       | 119,6      | 121,5 | 117,5 | – 1,8  | – 3,3     |
| Zoomobjektiv o. Ä.                                    | 0,27                       | 106,4      | 101,7 | 102,8 | – 3,4  | 1,1       |
| Fernglas o. a. optische Geräte                        | 0,08                       | 104,0      | 99,7  | 100,8 | – 3,1  | 1,1       |
| Informationsverarbeitungsgeräte                       | 6,83                       | 98,9       | 94,8  | 93,6  | – 5,4  | – 1,3     |
| Personal-Computer                                     | 4,77                       | 97,7       | 90,5  | 89,8  | – 8,1  | – 0,8     |
| Zubehör zu Informationsverarbeitungsgeräten           | 1,36                       | 102,4      | 102,2 | 102,0 | – 0,4  | – 0,2     |
| Betriebssystem o. a. Computersoftware                 | 0,70                       | 100,1      | 110,1 | 103,0 | 2,9  | – 6,4     |
| Ton-, Bild- u. a. Datenträger                         | 1,99                       | 108,1      | 104,1 | 110,9 | 2,6  | 6,5       |
| Ton-, Bild- u. a. Datenträger, bespielt               | 1,54                       | 107,5      | 102,8 | 111,7 | 3,9  | 8,7       |
| CD's, DVD's u. Ä., unbespielt                         | 0,06                       | 119,7      | 118,1 | 116,9 | – 2,3  | – 1,0     |
| Speicherkarte, USB-Stick o. Ä.                        | 0,39                       | 108,8      | 107,5 | 106,9 | – 1,7  | – 0,6     |
| Reparatur an Audio-, Foto-, IT-Geräten und Zubehör    | 0,22                       | 112,6      | 114,3 | 113,4 | 0,7  | – 0,8     |
| Andere Gebrauchsgüter für Freizeit und Kultur         | 3,21                       | 122,1      | 122,0 | 121,4 | – 0,6  | – 0,5     |
| Langlebige Gebrauchsgüter für Freizeit im Freien      | 2,02                       | 128,3      | 129,6 | 129,2 | 0,7  | – 0,3     |
| Wohnmobile, Campinganhänger u. a. Anhänger            | 1,48                       | 131,7      | 134,1 | 133,5 | 1,4  | – 0,4     |
| Boote, Außenbordmotoren und Ausrüstungen für Boote    | 0,17                       | 114,8      | 118,9 | 119,0 | 3,7  | 0,1       |
| Pferdegeschirr, Zügel, Sattel o. Ä.                   | 0,23                       | 120,9      | 116,6 | 116,7 | – 3,5  | 0,1       |
| Andere Gebrauchsgüter für Freizeit im Freien          | 0,14                       | 120,9      | 116,6 | 117,2 | – 3,1  | 0,5       |
| Langlebige Gebrauchsgüter für Freizeit in Räumen      | 1,04                       | 110,4      | 107,6 | 106,4 | – 3,6  | – 1,1     |
| Musikinstrumente                                      | 1,04                       | 110,4      | 107,6 | 106,4 | – 3,6  | – 1,1     |
| Reparatur an Gebrauchsgütern für Freizeit und Kultur  | 0,15                       | 120,1      | 120,1 | 120,1 | —  | —         |
| Andere Güter für Freizeit und Garten, Haustiere       | 26,34                      | 119,0      | 120,6 | 119,8 | 0,7  | – 0,7     |
| Spiele, Spielzeug und Hobbywaren                      | 4,79                       | 104,5      | 104,3 | 99,7  | – 4,6  | – 4,4     |
| Spiel- und Hobbywaren                                 | 2,39                       | 96,9       | 98,2  | 90,0  | – 7,1  | – 8,4     |
| Anderes Spielzeug und Festartikel                     | 2,40                       | 112,0      | 110,4 | 109,3 | – 2,4  | – 1,0     |
| Güter für Sport, Camping und Erholung                 | 4,22                       | 108,0      | 110,9 | 110,8 | 2,6  | – 0,1     |
| Sportartikel  | 3,53                       | 107,9      | 110,8 | 110,6 | 2,5  | – 0,2     |
| Ausrüstungen für Camping und Erholung im Freien       | 0,69                       | 109,0      | 111,5 | 111,8 | 2,6  | 0,3       |
| Gartenerzeugnisse, Pflanzen und Blumen                | 8,29                       | 121,8      | 124,3 | 124,2 | 2,0  | – 0,1     |
| Gartenerzeugnisse                                     | 2,74                       | 125,8      | 126,2 | 125,4 | – 0,3  | – 0,6     |
| Pflanzen und Blumen                                   | 5,55                       | 119,8      | 123,3 | 123,5 | 3,1  | 0,2       |
| Haustiere, einschließlich Ge- und Verbrauchsgüter     | 6,72                       | 125,8      | 127,2 | 127,6 | 1,4  | 0,3       |
| Wellensittich, Zierfisch o. a. Haustier               | 0,42                       | 121,9      | 126,9 | 126,9 | 4,1  | —         |
| Güter für Haustiere                                   | 6,30                       | 126,0      | 127,2 | 127,7 | 1,3  | 0,4       |

## 2. Verbraucherpreisindex in Hessen nach Verwendungszwecken

| Gruppe / Untergruppe                                       | Wägungs-<br>anteil<br>in % | 2024       | 2025  |       | Zu- bzw. Abnahme (–)<br>April 2025 gegenüber |           |
|--|----------------------------|------------|-------|-------|--|-----------|
|  |                            | April      | März  | April | April 2024                                   | März 2025 |
|  |                            | 2020 = 100 |       |       | %  |           |
| Noch: 2.9 Freizeit, Unterhaltung und Kultur                |                            |            |       |       |  |           |
| Veterinär- u. a. Dienstleistungen für Haustiere            | 2,32                       | 139,3      | 139,3 | 139,3 | —  | —         |
| Freizeit- und Kulturdienstleistungen                       | 27,96                      | 110,2      | 111,1 | 111,4 | 1,1  | 0,3       |
| Sport-, Freizeit- und Erholungsdienstleistungen            | 8,61                       | 112,2      | 113,6 | 114,2 | 1,8  | 0,5       |
| Besuch von Sport- und Freizeitveranstaltungen u. Ä.        | 1,56                       | 123,0      | 128,3 | 130,7 | 6,3  | 1,9       |
| Freizeit- und Sportdienstleistungen                        | 7,05                       | 109,8      | 110,3 | 110,6 | 0,7  | 0,3       |
| Kulturdienstleistungen                                     | 12,05                      | 107,8      | 109,2 | 109,4 | 1,5  | 0,2       |
| Besuch von Kino, Theater, Konzert, Zirkus u. Ä.            | 3,24                       | 109,2      | 113,2 | 112,9 | 3,4  | – 0,3     |
| Museumsbesuch, Zoobesuch o. Ä.                             | 1,34                       | 111,1      | 115,3 | 117,1 | 5,4  | 1,6       |
| Rundfunk- und Fernsehgebühren                              | 6,85                       | 106,4      | 106,3 | 106,6 | 0,2  | 0,3       |
| Fotodienstleistungen                                       | 0,62                       | 108,1      | 107,2 | 105,8 | – 2,1  | – 1,3     |
| Glücksspiele   | 7,30                       | 111,7      | 111,4 | 111,4 | – 0,3  | —         |
| Druckerzeugnisse, Schreib- und Zeichenwaren                | 15,19                      | 119,2      | 119,0 | 119,4 | 0,2  | 0,3       |
| Bücher   | 4,01                       | 113,7      | 115,2 | 115,6 | 1,7  | 0,3       |
| Unterhaltungsliteratur                                     | 1,65                       | 118,0      | 117,5 | 119,5 | 1,3  | 1,7       |
| Schulbuch oder Lehrbuch                                    | 0,38                       | 115,1      | 119,5 | 119,6 | 3,9  | 0,1       |
| Andere Bücher  | 1,58                       | 108,8      | 111,3 | 111,4 | 2,4  | 0,1       |
| E-Book-Download  | 0,40                       | 113,9      | 116,6 | 111,9 | – 1,8  | – 4,0     |
| Zeitungen und Zeitschriften                                | 5,58                       | 123,7      | 128,1 | 128,9 | 4,2  | 0,6       |
| Tages- und Wochenzeitungen                                 | 3,85                       | 124,5      | 129,8 | 130,9 | 5,1  | 0,8       |
| Zeitschriften und periodische Druckschriften               | 1,73                       | 121,9      | 124,3 | 124,2 | 1,9  | – 0,1     |
| Andere Druckerzeugnisse                                    | 3,20                       | 114,3      | 104,8 | 103,5 | – 9,4  | – 1,2     |
| Schreibwaren und Zeichenmaterialien                        | 2,40                       | 124,5      | 123,3 | 124,9 | 0,3  | 1,3       |
| Papierprodukte   | 0,53                       | 132,6      | 133,3 | 135,5 | 2,2  | 1,7       |
| Anderes Schreib- und Zeichenmaterial                       | 1,87                       | 122,2      | 120,5 | 121,9 | – 0,2  | 1,2       |
| Pauschalreisen   | 13,22                      | 121,3      | 125,6 | 132,5 | 9,2  | 5,5       |
| Pauschalreise im Inland                                    | 0,75                       | 111,1      | 117,5 | 128,3 | 15,5   | 9,2       |
| Pauschalreise ins Ausland                                  | 12,47                      | 121,9      | 126,1 | 132,8 | 8,9  | 5,3       |
| 2.10 Bildungswesen   |                            |            |       |       |  |           |
| Bildungswesen  | 9,06                       | 113,6      | 117,7 | 118,2 | 4,0  | 0,4       |
| Bildungsdienstleistungen des Elementar- u. Primarbereichs  | 4,44                       | 109,6      | 114,7 | 114,7 | 4,7  | —         |
| Dienstleistungen des Elementarbereichs                     | 3,87                       | 110,0      | 114,6 | 114,6 | 4,2  | —         |
| Entgelt für Grundschule oder Klasse 1 bis 4                | 0,57                       | 107,1      | 115,2 | 115,2 | 7,6  | —         |
| Bildungsdienstleistungen des Sekundarbereichs              | 1,34                       | 107,9      | 116,3 | 116,3 | 7,8  | —         |
| Bildungsdienstleistungen des Tertiärbereichs               | 1,39                       | 148,7      | 149,1 | 152,0 | 2,2  | 1,9       |
| Bildungsdienstleistungen nicht einstuftbarer Einrichtungen | 1,89                       | 101,3      | 102,6 | 102,7 | 1,4  | 0,1       |
| 2.11 Gaststätten- und Beherbergungsdienstleistungen        |                            |            |       |       |  |           |
| Gaststätten- und Beherbergungsdienstleistungen             | 47,20                      | 125,9      | 129,2 | 129,5 | 2,9  | 0,2       |
| Gaststättendienstleistungen                                | 36,95                      | 127,0      | 131,2 | 131,6 | 3,6  | 0,3       |
| Restaurants, Cafés, Straßenverkauf u. Ä.                   | 32,95                      | 128,1      | 132,0 | 132,4 | 3,4  | 0,3       |
| Speisen und Getränke in Restaurant, Café, Bar u. Ä.        | 18,25                      | 122,9      | 125,9 | 126,2 | 2,7  | 0,2       |
| Speisen und Getränke in Fastfoodrestaurants u. Ä.          | 14,70                      | 134,6      | 139,6 | 140,1 | 4,1  | 0,4       |
| Bewirtungsleistungen von Kantinen und Mensen               | 4,00                       | 118,0      | 124,6 | 125,2 | 6,1  | 0,5       |
| Übernachtungen   | 10,25                      | 121,6      | 122,1 | 121,7 | 0,1  | – 0,3     |
| Übernachtungen in Hotels, Gasthöfen u. Ä.                  | 7,22                       | 120,7      | 120,4 | 118,5 | – 1,8  | – 1,6     |
| Übernachtungen in Feriendörfern, Camping u. Ä.             | 2,61                       | 124,2      | 126,4 | 129,9 | 4,6  | 2,8       |
| Übernachtungen in anderen Unterkünften                     | 0,42                       | 119,9      | 125,0 | 125,0 | 4,3  | —         |
| 2.12 Andere Waren und Dienstleistungen                     |                            |            |       |       |  |           |
| Andere Waren und Dienstleistungen                          | 98,87                      | 118,3      | 124,1 | 124,7 | 5,4  | 0,5       |
| Körperpflege   | 21,38                      | 120,5      | 123,3 | 123,5 | 2,5  | 0,2       |
| Friseurleistungen u. a. Dienstleistungen für Körperpflege  | 10,15                      | 117,5      | 121,2 | 121,4 | 3,3  | 0,2       |
| Friseurleistungen für Herren und Kinder                    | 1,99                       | 120,0      | 123,5 | 123,7 | 3,1  | 0,2       |
| Friseur für Herren   | /                          | 119,4      | 122,6 | 122,9 | 2,9  | 0,2       |

## 2. Verbraucherpreisindex in Hessen nach Verwendungszwecken

| Gruppe / Untergruppe                                       | Wägungs-<br>anteil<br>in ‰ | 2024       | 2025    |         | Zu- bzw. Abnahme (–)<br>April 2025 gegenüber |           |
|--|----------------------------|------------|---------|---------|--|-----------|
|  |                            | April      | März    | April   | April 2024                                   | März 2025 |
|  |                            | 2020 = 100 |         |         | %  |           |
| Noch: 2.12 Andere Waren und Dienstleistungen               |                            |            |         |         |  |           |
| Friseur für Kinder   | /                          | 123,9      | 128,8   | 129,0   | 4,1  | 0,2       |
| Friseurleistungen für Damen                                | 5,22                       | 119,9      | 124,2   | 124,3   | 3,7  | 0,1       |
| Andere Dienstleistungen für die Körperpflege               | 2,94                       | 111,6      | 114,4   | 114,5   | 2,6  | 0,1       |
| Elektrische Geräte für die Körperpflege                    | 0,44                       | 102,5      | 106,7   | 103,0   | 0,5  | – 3,5     |
| Andere Artikel u. Erzeugnisse für die Körperpflege         | 10,79                      | 123,9      | 126,0   | 126,4   | 2,0  | 0,3       |
| Nichtelektrische Gebrauchsgüter für die Körperpflege       | 0,85                       | 114,3      | 113,7   | 114,2   | – 0,1  | 0,4       |
| Verbrauchsgüter für die Körperpflege                       | 9,94                       | 124,8      | 127,1   | 127,4   | 2,1  | 0,2       |
| Persönliche Gebrauchsgegenstände, a. n. g.                 | 6,63                       | 111,4      | 111,9   | 111,4   | —  | – 0,4     |
| Schmuck und Uhren  | 3,96                       | 114,3      | 116,0   | 115,9   | 1,4  | – 0,1     |
| Schmuck  | 2,73                       | 117,8      | 120,4   | 120,0   | 1,9  | – 0,3     |
| Armband- u. a. Uhren                                       | 1,08                       | 104,8      | 104,0   | 104,3   | – 0,5  | 0,3       |
| Reparatur einer Uhr oder von Schmuck                       | 0,15                       | 118,0      | 121,9   | 125,2   | 6,1  | 2,7       |
| Andere persönliche Gebrauchsgegenstände                    | 2,67                       | 107,3      | 105,9   | 104,7   | – 2,4  | – 1,1     |
| Reiseartikel u. a. Täschnenwaren                           | 1,40                       | 108,0      | 105,7   | 104,9   | – 2,9  | – 0,8     |
| Ausstattung für Babys                                      | 0,38                       | 101,4      | 102,1   | 99,5    | – 1,9  | – 2,5     |
| Andere persönliche Gebrauchsgegenstände, a. n. g.          | 0,89                       | 108,5      | 108,0   | 106,8   | – 1,6  | – 1,1     |
| Dienstleistungen sozialer Einrichtungen                    | 27,75                      | 123,0      | 130,5   | 131,7   | 7,1  | 0,9       |
| Dienstleistungen Kinderheime, Betreuung nach d. Schule     | 2,34                       | 104,8      | 107,4   | 107,4   | 2,5  | —         |
| Dienstleistungen Altenwohnheime u. ä. Einrichtungen        | 20,48                      | 120,9      | 129,3   | 130,1   | 7,6  | 0,6       |
| Dienstleistungen d. häuslichen Alten- u. Behindertenpflege | 4,93                       | 140,2      | 146,7   | 150,0   | 7,0  | 2,2       |
| Versicherungsdienstleistungen                              | 22,56                      | 117,7      | 127,9   | 128,6   | 9,3  | 0,5       |
| Versicherungsdienstleistungen für die Wohnung              | 1,89                       | 95,9       | 91,3    | 91,6    | – 4,5  | 0,3       |
| Versicherungsdienstleistungen für die Gesundheit           | 8,29                       | 112,2      | 115,9   | 116,1   | 3,5  | 0,2       |
| Versicherungsdienstleistungen für den Verkehr              | 8,39                       | 133,0      | 154,7   | 156,4   | 17,6   | 1,1       |
| Versicherungsdienstleistungen für private Verkehrsmittel   | 8,32                       | 133,2      | 154,9   | 156,7   | 17,6   | 1,2       |
| Versicherungsdienstleistungen für Reise und Gepäck         | 0,07                       | 110,0      | 127,3   | 127,3   | 15,7   | —         |
| Andere Versicherungsdienstleistungen                       | 3,99                       | 107,1      | 113,8   | 113,8   | 6,3  | —         |
| Finanzdienstleistungen, a. n. g.                           | 12,23                      | 111,6      | 115,1 r | 115,1 r | 3,1 r  | —         |
| Bank- und Sparkassengebühren u. Ä.                         | 8,59                       | 110,8      | 114,8   | 114,8   | 3,6  | —         |
| Gebühren für Anlageberatung, Steuerberatung u. Ä.          | 3,64                       | 113,3      | 115,8 r | 115,8 r | 2,2 r  | —         |
| Andere Dienstleistungen, a. n. g.                          | 8,32                       | 114,1      | 117,4 r | 117,8 r | 3,2 r  | 0,3       |
| Verwaltungsgebühren  | 0,76                       | 118,0      | 118,0   | 118,0   | —  | —         |
| Rechtsberatung, Rechtsanwalts- und Notargebühren           | 3,13                       | 114,8      | 115,2 r | 115,2 r | 0,3 r  | —         |
| Bestattungsleistungen und Friedhofsgebühr                  | 3,78                       | 113,6      | 120,2   | 120,3   | 5,9  | 0,1       |
| Andere Gebühren und Dienstleistungen                       | 0,65                       | 108,2      | 110,6   | 115,8   | 7,0  | 4,7       |

### 3. Verbraucherpreisindex in

3.1 Nach

2020

| Jahr               | Monat     | Verbraucherpreisindex insgesamt | Nahrungsmittel und alkoholfreie Getränke | Alkoholische Getränke und Tabakwaren | Bekleidung und Schuhe | Wohnung, Wasser, Strom, Gas u. a. Brennstoffe | Möbel, Leuchten, Geräte u. a. Haushaltszubehör | Gesundheit |
|--------------------|-----------|---------------------------------|--|--------------------------------------|-----------------------|---|--|------------|
| Wägungsanteil in % |           | 1 000                           | 119,04                                   | 35,26                                | 42,25                 | 259,25  | 67,78  | 55,49      |
| 2021               | D         | 102,8                           | 102,7                                    | 103,4                                | 100,9                 | 101,3   | 102,6  | 100,6      |
| 2022               | D         | 109,8                           | 114,6                                    | 107,1                                | 103,4                 | 108,8   | 110,5  | 102,0      |
| 2023               | D         | 116,2                           | 128,0                                    | 115,7                                | 107,1                 | 114,4   | 117,6  | 104,6      |
| 2024               | D         | 118,3                           | 130,1                                    | 120,7                                | 109,5                 | 114,5   | 118,0  | 107,3      |
| 2021               | Mai       | 102,4                           | 103,2                                    | 104,0                                | 100,9                 | 100,8   | 102,0  | 100,7      |
|                    | Juni      | 102,6                           | 102,4                                    | 104,3                                | 100,9                 | 100,9   | 101,9  | 100,8      |
|                    | Juli      | 103,1                           | 102,6                                    | 104,3                                | 98,7                  | 101,1   | 102,2  | 100,5      |
|                    | August    | 103,1                           | 102,6                                    | 104,3                                | 98,3                  | 101,1   | 102,3  | 101,0      |
|                    | September | 103,4                           | 102,6                                    | 104,5                                | 102,1                 | 101,4   | 103,2  | 101,0      |
|                    | Oktober   | 104,1                           | 102,7                                    | 104,6                                | 103,4                 | 101,9   | 103,4  | 101,0      |
|                    | November  | 104,3                           | 103,0                                    | 103,4                                | 103,9                 | 102,5   | 103,9  | 101,0      |
|                    | Dezember  | 104,6                           | 104,3                                    | 103,7                                | 102,0                 | 102,8   | 104,4  | 101,1      |
| 2022               | Januar    | 105,2                           | 105,7                                    | 104,1                                | 98,4                  | 105,3   | 105,6  | 101,5      |
|                    | Februar   | 106,0                           | 106,5                                    | 104,4                                | 98,8                  | 106,1   | 106,2  | 101,6      |
|                    | März      | 108,0                           | 107,5                                    | 105,0                                | 103,5                 | 107,4   | 107,2  | 101,6      |
|                    | April     | 108,6                           | 111,0                                    | 106,0                                | 104,2                 | 107,9   | 108,2  | 101,6      |
|                    | Mai       | 109,6                           | 112,6                                    | 106,9                                | 104,2                 | 108,3   | 109,6  | 101,7      |
|                    | Juni      | 109,6                           | 113,9                                    | 107,3                                | 102,4                 | 109,1   | 110,5  | 101,9      |
|                    | Juli      | 109,9                           | 116,2                                    | 107,8                                | 100,4                 | 108,4   | 111,7  | 102,1      |
|                    | August    | 110,2                           | 117,3                                    | 108,2                                | 102,1                 | 108,8   | 112,1  | 102,1      |
|                    | September | 111,9                           | 119,0                                    | 108,7                                | 105,8                 | 109,3   | 112,8  | 102,2      |
|                    | Oktober   | 113,0                           | 120,7                                    | 108,3                                | 107,6                 | 111,6   | 113,6  | 102,3      |
|                    | November  | 113,3                           | 122,0                                    | 108,6                                | 107,5                 | 112,7   | 114,4  | 102,4      |
|                    | Dezember  | 112,7                           | 123,2                                    | 110,0                                | 106,1                 | 110,1   | 114,6  | 102,6      |
| 2023               | Januar    | 114,1                           | 125,2                                    | 111,8                                | 101,8                 | 114,1   | 115,6  | 103,8      |
|                    | Februar   | 114,8                           | 127,9                                    | 112,5                                | 103,4                 | 114,1   | 116,4  | 104,0      |
|                    | März      | 115,7                           | 129,8                                    | 113,7                                | 107,6                 | 114,5   | 116,9  | 104,1      |
|                    | April     | 116,1                           | 128,5                                    | 114,5                                | 108,9                 | 114,6   | 117,5  | 104,3      |
|                    | Mai       | 116,1                           | 128,3                                    | 115,6                                | 108,7                 | 114,6   | 117,5  | 104,6      |
|                    | Juni      | 116,3                           | 128,4                                    | 116,2                                | 107,2                 | 114,8   | 118,0  | 104,5      |
|                    | Juli      | 116,6                           | 128,0                                    | 117,0                                | 102,5                 | 114,5   | 118,4  | 104,7      |
|                    | August    | 116,8                           | 127,1                                    | 117,2                                | 104,1                 | 114,6   | 118,2  | 104,8      |
|                    | September | 117,2                           | 127,9                                    | 117,6                                | 109,4                 | 114,7   | 118,1  | 104,8      |
|                    | Oktober   | 117,1                           | 128,0                                    | 117,5                                | 110,8                 | 114,5   | 118,2  | 105,1      |
|                    | November  | 116,6                           | 128,4                                    | 117,4                                | 110,6                 | 114,2   | 118,2  | 105,2      |
|                    | Dezember  | 116,6                           | 128,2                                    | 117,8                                | 110,2                 | 113,8   | 118,2  | 105,0      |
| 2024               | Januar    | 116,6                           | 129,2                                    | 118,2                                | 104,5                 | 113,9   | 118,5  | 105,8      |
|                    | Februar   | 117,2                           | 128,8                                    | 119,3                                | 107,2                 | 113,9   | 118,4  | 107,1      |
|                    | März      | 117,6                           | 129,1                                    | 119,5                                | 110,8                 | 113,9   | 118,3  | 107,2      |
|                    | April     | 118,3                           | 129,2                                    | 120,4                                | 111,5                 | 114,7   | 118,5  | 107,1      |
|                    | Mai       | 118,3                           | 128,9                                    | 119,5                                | 111,1                 | 114,7   | 118,2  | 107,1      |
|                    | Juni      | 118,4                           | 129,9                                    | 120,0                                | 110,3                 | 114,8   | 118,0  | 107,4      |
|                    | Juli      | 118,7                           | 130,0                                    | 120,6                                | 105,1                 | 114,7   | 117,9  | 107,6      |
|                    | August    | 118,6                           | 129,7                                    | 120,9                                | 106,2                 | 114,7   | 117,7  | 107,6      |
|                    | September | 118,6                           | 130,7                                    | 120,8                                | 110,7                 | 114,7   | 117,1  | 107,5      |
|                    | Oktober   | 119,2                           | 131,6                                    | 122,5                                | 112,0                 | 114,7   | 117,5  | 107,7      |
|                    | November  | 118,9                           | 131,9                                    | 123,0                                | 113,0                 | 114,7   | 117,7  | 108,0      |
|                    | Dezember  | 119,4                           | 131,9                                    | 123,3                                | 112,1                 | 114,9   | 118,1  | 108,0      |
| 2025               | Januar    | 119,5                           | 132,2                                    | 123,0                                | 106,5                 | 115,8   | 117,5  | 110,0      |
|                    | Februar   | 119,9                           | 132,8                                    | 123,0                                | 107,5                 | 116,3   | 117,7  | 110,2      |
|                    | März      | 120,4                           | 133,5                                    | 123,1                                | 111,2                 | 116,8   | 118,3  | 110,3      |
|                    | April     | 121,0                           | 133,9                                    | 124,1                                | 112,8                 | 117,0   | 118,7  | 110,4      |

# **Hessen (mehrjährige Übersicht)**

Abteilungen

= 100

| Verkehr | Post und<br>Telekommunikation | Freizeit,<br>Unterhaltung und<br>Kultur | Bildungswesen | Gaststätten- und<br>Beherbergungs-<br>dienstleistungen | Andere Waren und<br>Dienstleistungen | Jahr               | Monat     |
|---------|-------------------------------|---|---------------|--|--------------------------------------|--------------------|-----------|
| 138,22  | 23,35                         | 104,23                                  | 9,06          | 47,20  | 98,87                                | Wägungsanteil in % |           |
| 107,8   | 99,3                          | 102,6                                   | 100,5         | 102,0  | 103,7                                | 2021               | D         |
| 120,6   | 99,3                          | 107,1                                   | 103,5         | 110,0  | 105,4                                | 2022               | D         |
| 124,1   | 99,8                          | 112,8                                   | 110,6         | 118,7  | 111,8                                | 2023               | D         |
| 124,8   | 99,3                          | 114,5                                   | 114,2         | 126,3  | 119,4                                | 2024               | D         |
| 106,2   | 98,7                          | 102,2                                   | 100,4         | (100,4)  | 103,5                                | 2021               | Mai       |
| 106,9   | 98,9                          | 102,7                                   | 100,4         | 102,5  | 103,6                                |                    | Juni      |
| 108,8   | 99,9                          | 104,1                                   | 100,4         | 103,0  | 104,0                                |                    | Juli      |
| 108,9   | 99,5                          | 104,3                                   | 100,6         | 103,1  | 104,1                                |                    | August    |
| 109,2   | 99,5                          | 104,0                                   | 100,5         | 103,1  | 104,2                                |                    | September |
| 111,7   | 99,5                          | 104,1                                   | 100,8         | 103,5  | 104,5                                |                    | Oktober   |
| 112,4   | 99,6                          | 103,2                                   | 100,8         | 103,8  | 104,7                                |                    | November  |
| 112,2   | 99,7                          | 104,2                                   | 100,9         | 103,9  | 104,7                                |                    | Dezember  |
| 113,1   | 99,8                          | 102,4                                   | 100,9         | 104,5  | 103,4                                | 2022               | Januar    |
| 115,0   | 99,7                          | 103,5                                   | 100,9         | 104,9  | 103,6                                |                    | Februar   |
| 123,7   | 99,7                          | 104,0                                   | 101,0         | 105,3  | 103,8                                |                    | März      |
| 121,5   | 99,3                          | 104,9                                   | 101,0         | 106,5  | 104,4                                |                    | April     |
| 123,6   | 99,5                          | 105,6                                   | 101,1         | 109,4  | 104,8                                |                    | Mai       |
| 119,2   | 99,5                          | 107,6                                   | 101,1         | 109,8  | 104,8                                |                    | Juni      |
| 118,4   | 99,4                          | 109,3                                   | 101,1         | 111,8  | 105,4                                |                    | Juli      |
| 117,7   | 98,8                          | 109,7                                   | 103,5         | 112,1  | 105,7                                |                    | August    |
| 125,1   | 98,7                          | 109,1                                   | 103,9         | 113,6  | 106,1                                |                    | September |
| 125,5   | 99,1                          | 109,0                                   | 109,2         | 113,7  | 107,5                                |                    | Oktober   |
| 123,4   | 99,1                          | 108,7                                   | 109,2         | 113,9  | 107,8                                |                    | November  |
| 121,4   | 99,3                          | 110,8                                   | 109,2         | 114,2  | 108,0                                |                    | Dezember  |
| 121,9   | 99,5                          | 108,3                                   | 109,3         | 115,7  | 109,5                                | 2023               | Januar    |
| 122,4   | 99,5                          | 109,7                                   | 109,8         | 115,7  | 109,9                                |                    | Februar   |
| 122,9   | 99,3                          | 111,3                                   | 109,9         | 117,1  | 110,1                                |                    | März      |
| 125,1   | 99,2                          | 111,7                                   | 109,8         | 117,4  | 110,9                                |                    | April     |
| 122,9   | 100,1                         | 112,6                                   | 109,8         | 118,3  | 111,3                                |                    | Mai       |
| 123,2   | 99,9                          | 113,7                                   | 110,2         | 118,8  | 111,8                                |                    | Juni      |
| 124,8   | 100,0                         | 115,5                                   | 109,7         | 119,4  | 112,6                                |                    | Juli      |
| 125,8   | 100,1                         | 115,8                                   | 110,9         | 119,6  | 112,9                                |                    | August    |
| 126,5   | 100,0                         | 114,8                                   | 110,9         | 120,0  | 112,9                                |                    | September |
| 125,6   | 100,2                         | 114,3                                   | 112,3         | 120,7  | 113,4                                |                    | Oktober   |
| 123,7   | 100,2                         | 112,5                                   | 112,4         | 120,9  | 113,4                                |                    | November  |
| 124,1   | 100,1                         | 113,2                                   | 112,4         | 121,0  | 113,4                                |                    | Dezember  |
| 122,8   | 100,1                         | 111,0                                   | 112,8         | 123,2  | 116,1                                | 2024               | Januar    |
| 124,3   | 100,0                         | 112,3                                   | 113,2         | 123,7  | 116,4                                |                    | Februar   |
| 125,1   | 99,8                          | 113,2                                   | 113,2         | 124,7  | 116,9                                |                    | März      |
| 126,0   | 99,4                          | 113,5                                   | 113,6         | 125,9  | 118,3                                |                    | April     |
| 125,9   | 99,5                          | 114,3                                   | 113,6         | 126,2  | 118,6                                |                    | Mai       |
| 125,0   | 99,4                          | 114,8                                   | 113,6         | 127,4  | 119,0                                |                    | Juni      |
| 126,2   | 99,3                          | 116,9                                   | 113,6         | 126,5  | 120,6                                |                    | Juli      |
| 124,9   | 99,1                          | 117,0                                   | 115,3         | 127,3  | 120,5                                |                    | August    |
| 123,2   | 99,1                          | 116,0                                   | 115,4         | 127,7  | 120,8                                |                    | September |
| 124,9   | 98,7                          | 116,0                                   | 115,5         | 127,7  | 121,7                                |                    | Oktober   |
| 123,6   | 98,6                          | 113,7                                   | 115,5         | 127,5  | 122,0                                |                    | November  |
| 125,6   | 98,5                          | 115,4                                   | 115,5         | 128,0  | 122,1                                |                    | Dezember  |
| 126,2   | 99,2                          | 112,6                                   | 115,6         | 128,5  | 123,3                                | 2025               | Januar    |
| 126,3   | 98,9                          | 113,7                                   | 117,6         | 129,0  | 123,6                                |                    | Februar   |
| 125,8   | 98,7                          | 114,4                                   | 117,7         | 129,2  | 124,1                                |                    | März      |
| 127,2   | 98,4                          | 115,1                                   | 118,2         | 129,5  | 124,7                                |                    | April     |

### 3. Verbraucherpreisindex in 3.2 Nach Abteilungen

| Jahr                           | Monat     | Verbraucher-<br>preisindex<br>insgesamt | Nahrungsmittel<br>und alkoholfreie<br>Getränke | Alkoholische<br>Getränke und<br>Tabakwaren | Bekleidung<br>und<br>Schuhe | Wohnung,<br>Wasser, Strom,<br>Gas u. a.<br>Brennstoffe | Möbel,<br>Leuchten,<br>Geräte u. a.<br>Haushalts-<br>zubehör | Gesundheit |
|--------------------------------|-----------|---|--|--|-----------------------------|--|--|------------|
| Zu- bzw. Abnahme (-)           |           |   |  |  |                             |  |  |            |
| 2023                           | Mai       | —                                       | - 0,2  | 1,0  | - 0,2                       | —  | —  | 0,3        |
|                                | Juni      | 0,2                                     | 0,1  | 0,5  | - 1,4                       | 0,2  | 0,4  | - 0,1      |
|                                | Juli      | 0,3                                     | - 0,3  | 0,7  | - 4,4                       | - 0,3  | 0,3  | 0,2        |
|                                | August    | 0,2                                     | - 0,7  | 0,2  | 1,6                         | 0,1  | - 0,2  | 0,1        |
|                                | September | 0,3                                     | 0,6  | 0,3  | 5,1                         | 0,1  | - 0,1  | —          |
|                                | Oktober   | - 0,1                                   | 0,1  | - 0,1                                      | 1,3                         | - 0,2  | 0,1  | 0,3        |
|                                | November  | - 0,4                                   | 0,3  | - 0,1                                      | - 0,2                       | - 0,3  | —  | 0,1        |
|                                | Dezember  | —                                       | - 0,2  | 0,3  | - 0,4                       | - 0,4  | —  | - 0,2      |
| 2024                           | Januar    | —                                       | 0,8  | 0,3  | - 5,2                       | 0,1  | 0,3  | 0,8        |
|                                | Februar   | 0,5                                     | - 0,3  | 0,9  | 2,6                         | —  | - 0,1  | 1,2        |
|                                | März      | 0,3                                     | 0,2  | 0,2  | 3,4                         | —  | - 0,1  | 0,1        |
|                                | April     | 0,6                                     | 0,1  | 0,8  | 0,6                         | 0,7  | 0,2  | - 0,1      |
|                                | Mai       | —                                       | - 0,2  | - 0,7                                      | - 0,4                       | —  | - 0,3  | —          |
|                                | Juni      | 0,1                                     | 0,8  | 0,4  | - 0,7                       | 0,1  | - 0,2  | 0,3        |
|                                | Juli      | 0,3                                     | 0,1  | 0,5  | - 4,7                       | - 0,1  | - 0,1  | 0,2        |
|                                | August    | - 0,1                                   | - 0,2  | 0,2  | 1,0                         | —  | - 0,2  | —          |
|                                | September | —                                       | 0,8  | - 0,1                                      | 4,2                         | —  | - 0,5  | - 0,1      |
|                                | Oktober   | 0,5                                     | 0,7  | 1,4  | 1,2                         | —  | 0,3  | 0,2        |
|                                | November  | - 0,3                                   | 0,2  | 0,4  | 0,9                         | —  | 0,2  | 0,3        |
|                                | Dezember  | 0,4                                     | —  | 0,2  | - 0,8                       | 0,2  | 0,3  | —          |
| 2025                           | Januar    | 0,1                                     | 0,2  | - 0,2                                      | - 5,0                       | 0,8  | - 0,5  | 1,9        |
|                                | Februar   | 0,3                                     | 0,5  | —  | 0,9                         | 0,4  | 0,2  | 0,2        |
|                                | März      | 0,4                                     | 0,5  | 0,1  | 3,4                         | 0,4  | 0,5  | 0,1        |
|                                | April     | 0,5                                     | 0,3  | 0,8  | 1,4                         | 0,2  | 0,3  | 0,1        |
| Zu- bzw. Abnahme (-) gegenüber |           |   |  |  |                             |  |  |            |
| 2021                           | D         | 2,8                                     | 2,7  | 3,4  | 0,9                         | 1,3  | 2,6  | 0,6        |
| 2022                           | D         | 6,8                                     | 11,6   | 3,6  | 2,5                         | 7,4  | 7,7  | 1,4        |
| 2023                           | D         | 5,8                                     | 11,7   | 8,0  | 3,6                         | 5,1  | 6,4  | 2,5        |
| 2024                           | D         | 1,8                                     | 1,6  | 4,3  | 2,2                         | 0,1  | 0,3  | 2,6        |
| 2023                           | Mai       | 5,9                                     | 13,9   | 8,1  | 4,3                         | 5,8  | 7,2  | 2,9        |
|                                | Juni      | 6,1                                     | 12,7   | 8,3  | 4,7                         | 5,2  | 6,8  | 2,6        |
|                                | Juli      | 6,1                                     | 10,2   | 8,5  | 2,1                         | 5,6  | 6,0  | 2,5        |
|                                | August    | 6,0                                     | 8,4  | 8,3  | 2,0                         | 5,3  | 5,4  | 2,6        |
|                                | September | 4,7                                     | 7,5  | 8,2  | 3,4                         | 4,9  | 4,7  | 2,5        |
|                                | Oktober   | 3,6                                     | 6,0  | 8,5  | 3,0                         | 2,6  | 4,0  | 2,7        |
|                                | November  | 2,9                                     | 5,2  | 8,1  | 2,9                         | 1,3  | 3,3  | 2,7        |
|                                | Dezember  | 3,5                                     | 4,1  | 7,1  | 3,9                         | 3,4  | 3,1  | 2,3        |
| 2024                           | Januar    | 2,2                                     | 3,2  | 5,7  | 2,7                         | - 0,2  | 2,5  | 1,9        |
|                                | Februar   | 2,1                                     | 0,7  | 6,0  | 3,7                         | - 0,2  | 1,7  | 3,0        |
|                                | März      | 1,6                                     | - 0,5  | 5,1  | 3,0                         | - 0,5  | 1,2  | 3,0        |
|                                | April     | 1,9                                     | 0,5  | 5,2  | 2,4                         | 0,1  | 0,9  | 2,7        |
|                                | Mai       | 1,9                                     | 0,5  | 3,4  | 2,2                         | 0,1  | 0,6  | 2,4        |
|                                | Juni      | 1,8                                     | 1,2  | 3,3  | 2,9                         | —  | —  | 2,8        |
|                                | Juli      | 1,8                                     | 1,6  | 3,1  | 2,5                         | 0,2  | - 0,4  | 2,8        |
|                                | August    | 1,5                                     | 2,0  | 3,2  | 2,0                         | 0,1  | - 0,4  | 2,7        |
|                                | September | 1,2                                     | 2,2  | 2,7  | 1,2                         | —  | - 0,8  | 2,6        |
|                                | Oktober   | 1,8                                     | 2,8  | 4,3  | 1,1                         | 0,2  | - 0,6  | 2,5        |
|                                | November  | 2,0                                     | 2,7  | 4,8  | 2,2                         | 0,4  | - 0,4  | 2,7        |
|                                | Dezember  | 2,4                                     | 2,9  | 4,7  | 1,7                         | 1,0  | - 0,1  | 2,9        |
| 2025                           | Januar    | 2,5                                     | 2,3  | 4,1  | 1,9                         | 1,7  | - 0,8  | 4,0        |
|                                | Februar   | 2,3                                     | 3,1  | 3,1  | 0,3                         | 2,1  | - 0,6  | 2,9        |
|                                | März      | 2,4                                     | 3,4  | 3,0  | 0,4                         | 2,5  | —  | 2,9        |
|                                | April     | 2,3                                     | 3,6  | 3,1  | 1,2                         | 2,0  | 0,2  | 3,1        |

## Hessen (mehrjährige Übersicht)

– Veränderungen –

| Verkehr                                | Post und<br>Telekommunikation | Freizeit,<br>Unterhaltung und<br>Kultur | Bildungswesen | Gaststätten- und<br>Beherbergungs-<br>dienstleistungen | Andere Waren und<br>Dienstleistungen | Jahr | Monat     |
|--|-------------------------------|---|---------------|--|--------------------------------------|------|-----------|
| gegenüber Vormonat in Prozent          |                               |   |               |  |                                      |      |           |
| – 1,8                                  | 0,9                           | 0,8                                     | —             | 0,8  | 0,4                                  | 2023 | Mai       |
| 0,2                                    | – 0,2                         | 1,0                                     | 0,4           | 0,4  | 0,4                                  |      | Juni      |
| 1,3                                    | 0,1                           | 1,6                                     | – 0,5         | 0,5  | 0,7                                  |      | Juli      |
| 0,8                                    | 0,1                           | 0,3                                     | 1,1           | 0,2  | 0,3                                  |      | August    |
| 0,6                                    | – 0,1                         | – 0,9                                   | —             | 0,3  | —                                    |      | September |
| – 0,7                                  | 0,2                           | – 0,4                                   | 1,3           | 0,6  | 0,4                                  |      | Oktober   |
| – 1,5                                  | —                             | – 1,6                                   | 0,1           | 0,2  | —                                    |      | November  |
| 0,3                                    | – 0,1                         | 0,6                                     | —             | 0,1  | —                                    |      | Dezember  |
| – 1,0                                  | —                             | – 1,9                                   | 0,4           | 1,8  | 2,4                                  | 2024 | Januar    |
| 1,2                                    | – 0,1                         | 1,2                                     | 0,4           | 0,4  | 0,3                                  |      | Februar   |
| 0,6                                    | – 0,2                         | 0,8                                     | —             | 0,8  | 0,4                                  |      | März      |
| 0,7                                    | – 0,4                         | 0,3                                     | 0,4           | 1,0  | 1,2                                  |      | April     |
| – 0,1                                  | 0,1                           | 0,7                                     | —             | 0,2  | 0,3                                  |      | Mai       |
| – 0,7                                  | – 0,1                         | 0,4                                     | —             | 1,0  | 0,3                                  |      | Juni      |
| 1,0                                    | – 0,1                         | 1,8                                     | —             | – 0,7  | 1,3                                  |      | Juli      |
| – 1,0                                  | – 0,2                         | 0,1                                     | 1,5           | 0,6  | – 0,1                                |      | August    |
| – 1,4                                  | —                             | – 0,9                                   | 0,1           | 0,3  | 0,2                                  |      | September |
| 1,4                                    | – 0,4                         | —                                       | 0,1           | —  | 0,7                                  |      | Oktober   |
| – 1,0                                  | – 0,1                         | – 2,0                                   | —             | – 0,2  | 0,2                                  |      | November  |
| 1,6                                    | – 0,1                         | 1,5                                     | —             | 0,4  | 0,1                                  |      | Dezember  |
| 0,5                                    | 0,7                           | – 2,4                                   | 0,1           | 0,4  | 1,0                                  | 2025 | Januar    |
| 0,1                                    | – 0,3                         | 1,0                                     | 1,7           | 0,4  | 0,2                                  |      | Februar   |
| – 0,4                                  | – 0,2                         | 0,6                                     | 0,1           | 0,2  | 0,4                                  |      | März      |
| 1,1                                    | – 0,3                         | 0,6                                     | 0,4           | 0,2  | 0,5                                  |      | April     |
| Vorjahr bzw. Vorjahresmonat in Prozent |                               |   |               |  |                                      |      |           |
| 7,8                                    | – 0,7                         | 2,6                                     | 0,5           | 2,0  | 3,7                                  | 2021 | D         |
| 11,9                                   | —                             | 4,4                                     | 3,0           | 7,8  | 1,6                                  | 2022 | D         |
| 2,9                                    | 0,5                           | 5,3                                     | 6,9           | 7,9  | 6,1                                  | 2023 | D         |
| 0,6                                    | – 0,5                         | 1,5                                     | 3,3           | 6,4  | 6,8                                  | 2024 | D         |
| – 0,6                                  | 0,6                           | 6,6                                     | 8,6           | 8,1  | 6,2                                  | 2023 | Mai       |
| 3,4                                    | 0,4                           | 5,7                                     | 9,0           | 8,2  | 6,7                                  |      | Juni      |
| 5,4                                    | 0,6                           | 5,7                                     | 8,5           | 6,8  | 6,8                                  |      | Juli      |
| 6,9                                    | 1,3                           | 5,6                                     | 7,1           | 6,7  | 6,8                                  |      | August    |
| 1,1                                    | 1,3                           | 5,2                                     | 6,7           | 5,6  | 6,4                                  |      | September |
| 0,1                                    | 1,1                           | 4,9                                     | 2,8           | 6,2  | 5,5                                  |      | Oktober   |
| 0,2                                    | 1,1                           | 3,5                                     | 2,9           | 6,1  | 5,2                                  |      | November  |
| 2,2                                    | 0,8                           | 2,2                                     | 2,9           | 6,0  | 5,0                                  |      | Dezember  |
| 0,7                                    | 0,6                           | 2,5                                     | 3,2           | 6,5  | 6,0                                  | 2024 | Januar    |
| 1,6                                    | 0,5                           | 2,4                                     | 3,1           | 6,9  | 5,9                                  |      | Februar   |
| 1,8                                    | 0,5                           | 1,7                                     | 3,0           | 6,5  | 6,2                                  |      | März      |
| 0,7                                    | 0,2                           | 1,6                                     | 3,5           | 7,2  | 6,7                                  |      | April     |
| 2,4                                    | – 0,6                         | 1,5                                     | 3,5           | 6,7  | 6,6                                  |      | Mai       |
| 1,5                                    | – 0,5                         | 1,0                                     | 3,1           | 7,2  | 6,4                                  |      | Juni      |
| 1,1                                    | – 0,7                         | 1,2                                     | 3,6           | 5,9  | 7,1                                  |      | Juli      |
| – 0,7                                  | – 1,0                         | 1,0                                     | 4,0           | 6,4  | 6,7                                  |      | August    |
| – 2,6                                  | – 0,9                         | 1,0                                     | 4,1           | 6,4  | 7,0                                  |      | September |
| – 0,6                                  | – 1,5                         | 1,5                                     | 2,8           | 5,8  | 7,3                                  |      | Oktober   |
| – 0,1                                  | – 1,6                         | 1,1                                     | 2,8           | 5,5  | 7,6                                  |      | November  |
| 1,2                                    | – 1,6                         | 1,9                                     | 2,8           | 5,8  | 7,7                                  |      | Dezember  |
| 2,8                                    | – 0,9                         | 1,4                                     | 2,5           | 4,3  | 6,2                                  | 2025 | Januar    |
| 1,6                                    | – 1,1                         | 1,2                                     | 3,9           | 4,3  | 6,2                                  |      | Februar   |
| 0,6                                    | – 1,1                         | 1,1                                     | 4,0           | 3,6  | 6,2                                  |      | März      |
| 1,0                                    | – 1,0                         | 1,4                                     | 4,0           | 2,9  | 5,4                                  |      | April     |

### 3. Verbraucherpreisindex in Hessen (mehrjährige Übersicht)

#### 3.3 Sondergliederungen

2020 = 100

| Jahr               | Monat     | Gesamtindex<br>ohne Heizöl<br>und Kraftstoffe | Heizöl und<br>Kraftstoffe | Gesamtindex<br>ohne Energie | Energie<br>(Haushalts-<br>energie <sup>1)</sup> und<br>Kraftstoffe) | Gesamtindex<br>ohne<br>Haushalts-<br>energie | Haushalts-<br>energie | Gesamtindex<br>ohne Nettokalt-<br>miete und<br>Wohnungs-<br>nebenkosten <sup>2)</sup> | Nettokaltmiete<br>und<br>Wohnungs-<br>nebenkosten |
|--------------------|-----------|---|---------------------------|-----------------------------|---|--|-----------------------|---|---|
| Wägungsanteil in ‰ |           | 967,84  | 32,16                     | 926,10                      | 73,90   | 956,56                                       | 43,44                 | 800,38  | 199,62  |
| 2021               | D         | 102,1   | 124,8                     | 102,1                       | 111,7   | 102,8  | 103,2                 | 103,3   | 100,7   |
| 2022               | D         | 108,1   | 162,2                     | 107,1                       | 143,7   | 108,7  | 134,9                 | 111,5   | 103,1   |
| 2023               | D         | 115,0   | 150,4                     | 113,3                       | 151,7   | 114,4  | 154,7                 | 118,8   | 105,6   |
| 2024               | D         | 117,4   | 145,4                     | 116,4                       | 143,0   | 117,2  | 143,2                 | 120,9   | 108,0   |
| 2021               | Mai       | 101,8   | 120,9                     | 101,8                       | 109,0   | 102,4  | 101,2                 | 102,8   | 100,6   |
|                    | Juni      | 101,9   | 122,6                     | 102,0                       | 109,8   | 102,6  | 101,5                 | 103,1   | 100,7   |
|                    | Juli      | 102,3   | 126,3                     | 102,4                       | 111,7   | 103,1  | 102,1                 | 103,6   | 100,8   |
|                    | August    | 102,4   | 125,9                     | 102,5                       | 111,5   | 103,2  | 101,9                 | 103,7   | 100,8   |
|                    | September | 102,6   | 127,6                     | 102,7                       | 113,0   | 103,4  | 103,6                 | 104,1   | 100,8   |
|                    | Oktober   | 102,9   | 137,9                     | 102,9                       | 118,3   | 104,0  | 106,0                 | 104,9   | 100,8   |
|                    | November  | 103,1   | 140,7                     | 103,0                       | 120,9   | 104,1  | 108,4                 | 105,1   | 101,0   |
|                    | Dezember  | 103,6   | 134,0                     | 103,4                       | 119,3   | 104,3  | 110,2                 | 105,5   | 101,1   |
| 2022               | Januar    | 104,1   | 139,1                     | 103,5                       | 127,1   | 104,5  | 120,2                 | 106,0   | 102,1   |
|                    | Februar   | 104,7   | 144,8                     | 104,0                       | 131,6   | 105,2  | 124,1                 | 106,9   | 102,3   |
|                    | März      | 105,4   | 186,8                     | 104,6                       | 150,9   | 107,0  | 131,2                 | 109,4   | 102,4   |
|                    | April     | 106,7   | 167,2                     | 105,7                       | 144,8   | 107,5  | 132,5                 | 110,1   | 102,6   |
|                    | Mai       | 107,4   | 175,1                     | 106,5                       | 148,6   | 108,5  | 133,4                 | 111,2   | 102,9   |
|                    | Juni      | 107,6   | 169,0                     | 106,5                       | 147,9   | 108,3  | 138,0                 | 111,2   | 102,9   |
|                    | Juli      | 108,3   | 158,6                     | 107,5                       | 140,5   | 108,9  | 132,9                 | 111,6   | 103,0   |
|                    | August    | 108,8   | 154,9                     | 107,9                       | 139,5   | 109,1  | 134,5                 | 112,0   | 103,1   |
|                    | September | 109,9   | 170,5                     | 109,0                       | 148,0   | 110,7  | 137,1                 | 114,0   | 103,1   |
|                    | Oktober   | 111,1   | 172,1                     | 109,8                       | 153,5   | 111,5  | 145,8                 | 115,3   | 104,1   |
|                    | November  | 111,6   | 161,7                     | 110,0                       | 153,7   | 111,5  | 152,1                 | 115,5   | 104,2   |
|                    | Dezember  | 111,6   | 146,2                     | 110,7                       | 138,4   | 111,6  | 136,6                 | 114,8   | 104,2   |
| 2023               | Januar    | 112,9   | 149,7                     | 111,0                       | 152,4   | 112,1  | 157,3                 | 116,4   | 104,7   |
|                    | Februar   | 113,7   | 149,1                     | 111,8                       | 152,2   | 112,9  | 156,7                 | 117,3   | 104,9   |
|                    | März      | 114,6   | 147,3                     | 112,8                       | 151,8   | 113,8  | 157,2                 | 118,3   | 105,3   |
|                    | April     | 115,0   | 151,2                     | 113,2                       | 153,4   | 114,3  | 156,7                 | 118,8   | 105,4   |
|                    | Mai       | 115,1   | 146,1                     | 113,3                       | 151,2   | 114,3  | 156,0                 | 118,7   | 105,6   |
|                    | Juni      | 115,3   | 146,8                     | 113,5                       | 151,6   | 114,5  | 156,2                 | 119,0   | 105,7   |
|                    | Juli      | 115,5   | 148,1                     | 113,8                       | 151,0   | 114,9  | 154,4                 | 119,3   | 105,8   |
|                    | August    | 115,5   | 155,2                     | 113,9                       | 153,7   | 115,1  | 154,7                 | 119,5   | 105,8   |
|                    | September | 115,7   | 160,0                     | 114,1                       | 155,6   | 115,4  | 155,3                 | 120,0   | 105,9   |
|                    | Oktober   | 115,9   | 154,3                     | 114,3                       | 152,2   | 115,5  | 153,5                 | 119,9   | 106,0   |
|                    | November  | 115,5   | 150,2                     | 114,1                       | 148,9   | 115,1  | 150,6                 | 119,3   | 106,1   |
|                    | Dezember  | 115,6   | 146,5                     | 114,3                       | 145,9   | 115,2  | 148,0                 | 119,3   | 106,2   |
| 2024               | Januar    | 115,6   | 147,1                     | 114,4                       | 144,3   | 115,3  | 144,8                 | 119,0   | 107,0   |
|                    | Februar   | 116,1   | 150,9                     | 115,0                       | 145,0   | 116,0  | 143,3                 | 119,6   | 107,4   |
|                    | März      | 116,6   | 148,9                     | 115,6                       | 143,6   | 116,5  | 142,0                 | 120,1   | 107,6   |
|                    | April     | 117,1   | 155,0                     | 115,9                       | 148,3   | 117,0  | 145,6                 | 120,9   | 107,8   |
|                    | Mai       | 117,2   | 150,9                     | 116,0                       | 146,6   | 117,1  | 145,3                 | 120,9   | 107,8   |
|                    | Juni      | 117,5   | 146,9                     | 116,4                       | 144,4   | 117,2  | 144,5                 | 121,0   | 108,1   |
|                    | Juli      | 117,8   | 147,1                     | 116,7                       | 143,9   | 117,6  | 143,5                 | 121,4   | 108,2   |
|                    | August    | 117,8   | 142,6                     | 116,8                       | 141,7   | 117,5  | 142,8                 | 121,2   | 108,3   |
|                    | September | 118,0   | 136,2                     | 117,0                       | 138,8   | 117,5  | 142,2                 | 121,1   | 108,3   |
|                    | Oktober   | 118,5   | 139,8                     | 117,5                       | 139,8   | 118,1  | 141,7                 | 121,8   | 108,5   |
|                    | November  | 118,2   | 138,8                     | 117,3                       | 139,1   | 117,9  | 141,3                 | 121,5   | 108,6   |
|                    | Dezember  | 118,7   | 140,3                     | 117,8                       | 140,0   | 118,4  | 141,6                 | 122,1   | 108,7   |
| 2025               | Januar    | 118,6   | 146,3                     | 117,5                       | 143,9   | 118,3  | 144,4                 | 122,0   | 109,2   |
|                    | Februar   | 119,0   | 146,8                     | 117,9                       | 144,6   | 118,8  | 145,0                 | 122,5   | 109,7   |
|                    | März      | 119,7   | 141,3                     | 118,6                       | 142,5   | 119,3  | 145,1                 | 122,9   | 110,4   |
|                    | April     | 120,3   | 140,4                     | 119,3                       | 142,2   | 119,9  | 145,0                 | 123,6   | 110,7   |

1) Strom, Gas u. a. Brennstoffe. — 2) Wasserversorgung u. a. Dienstleistungen für die Wohnung.

### 3. Verbraucherpreisindex in Hessen (mehrjährige Übersicht)

#### 3.4 Sondergliederungen

– Veränderungen –

| Jahr  | Monat     | Gesamtindex<br>ohne Heizöl<br>und Kraftstoffe | Heizöl und<br>Kraftstoffe | Gesamtindex<br>ohne Energie | Energie<br>(Haushalts-<br>energie <sup>1)</sup> und<br>Kraftstoffe) | Gesamtindex<br>ohne<br>Haushalts-<br>energie | Haushalts-<br>energie | Gesamtindex<br>ohne Nettokalt-<br>miete und<br>Wohnungs-<br>nebenkosten <sup>2)</sup> | Nettokaltmiete<br>und<br>Wohnungs-<br>nebenkosten |
|---|-----------|---|---------------------------|-----------------------------|---|--|-----------------------|---|---|
| Zu- bzw. Abnahme (–) gegenüber Vormonat in Prozent                    |           |   |                           |                             |   |  |                       |   |   |
| 2023  | Mai       | 0,1   | – 3,4                     | 0,1                         | – 1,4   | —  | – 0,4                 | – 0,1   | 0,2   |
|   | Juni      | 0,2   | 0,5                       | 0,2                         | 0,3   | 0,2  | 0,1                   | 0,3   | 0,1   |
|   | Juli      | 0,2   | 0,9                       | 0,3                         | – 0,4   | 0,3  | – 1,2                 | 0,3   | 0,1   |
|   | August    | —   | 4,8                       | 0,1                         | 1,8   | 0,2  | 0,2                   | 0,2   | —   |
|   | September | 0,2   | 3,1                       | 0,2                         | 1,2   | 0,3  | 0,4                   | 0,4   | 0,1   |
|   | Oktober   | 0,2   | – 3,6                     | 0,2                         | – 2,2   | 0,1  | – 1,2                 | – 0,1   | 0,1   |
|   | November  | – 0,3   | – 2,7                     | – 0,2                       | – 2,2   | – 0,3  | – 1,9                 | – 0,5   | 0,1   |
|   | Dezember  | 0,1   | – 2,5                     | 0,2                         | – 2,0   | 0,1  | – 1,7                 | —   | 0,1   |
| 2024  | Januar    | —   | 0,4                       | 0,1                         | – 1,1   | 0,1  | – 2,2                 | – 0,3   | 0,8   |
|   | Februar   | 0,4   | 2,6                       | 0,5                         | 0,5   | 0,6  | – 1,0                 | 0,5   | 0,4   |
|   | März      | 0,4   | – 1,3                     | 0,5                         | – 1,0   | 0,4  | – 0,9                 | 0,4   | 0,2   |
|   | April     | 0,4   | 4,1                       | 0,3                         | 3,3   | 0,4  | 2,5                   | 0,7   | 0,2   |
|   | Mai       | 0,1   | – 2,6                     | 0,1                         | – 1,1   | 0,1  | – 0,2                 | —   | —   |
|   | Juni      | 0,3   | – 2,7                     | 0,3                         | – 1,5   | 0,1  | – 0,6                 | 0,1   | 0,3   |
|   | Juli      | 0,3   | 0,1                       | 0,3                         | – 0,3   | 0,3  | – 0,7                 | 0,3   | 0,1   |
|   | August    | —   | – 3,1                     | 0,1                         | – 1,5   | – 0,1  | – 0,5                 | – 0,2   | 0,1   |
|   | September | 0,2   | – 4,5                     | 0,2                         | – 2,0   | —  | – 0,4                 | – 0,1   | —   |
|   | Oktober   | 0,4   | 2,6                       | 0,4                         | 0,7   | 0,5  | – 0,4                 | 0,6   | 0,2   |
|   | November  | – 0,3   | – 0,7                     | – 0,2                       | – 0,5   | – 0,2  | – 0,3                 | – 0,2   | 0,1   |
|   | Dezember  | 0,4   | 1,1                       | 0,4                         | 0,6   | 0,4  | 0,2                   | 0,5   | 0,1   |
| 2025  | Januar    | – 0,1   | 4,3                       | – 0,3                       | 2,8   | – 0,1  | 2,0                   | – 0,1   | 0,5   |
|   | Februar   | 0,3   | 0,3                       | 0,3                         | 0,5   | 0,4  | 0,4                   | 0,4   | 0,5   |
|   | März      | 0,6   | – 3,7                     | 0,6                         | – 1,5   | 0,4  | 0,1                   | 0,3   | 0,6   |
|   | April     | 0,5   | – 0,6                     | 0,6                         | – 0,2   | 0,5  | – 0,1                 | 0,6   | 0,3   |
| Zu- bzw. Abnahme (–) gegenüber Vorjahr bzw. Vorjahresmonat in Prozent |           |   |                           |                             |   |  |                       |   |   |
| 2021  | D         | 2,1   | 24,8                      | 2,1                         | 11,7  | 2,8  | 3,2                   | 3,3   | 0,7   |
| 2022  | D         | 5,9   | 30,0                      | 4,9                         | 28,6  | 5,7  | 30,7                  | 7,9   | 2,4   |
| 2023  | D         | 6,4   | – 7,3                     | 5,8                         | 5,6   | 5,2  | 14,7                  | 6,5   | 2,4   |
| 2024  | D         | 2,1   | – 3,3                     | 2,7                         | – 5,7   | 2,4  | – 7,4                 | 1,8   | 2,3   |
| 2023  | Mai       | 7,2   | – 16,6                    | 6,4                         | 1,7   | 5,3  | 16,9                  | 6,7   | 2,6   |
|   | Juni      | 7,2   | – 13,1                    | 6,6                         | 2,5   | 5,7  | 13,2                  | 7,0   | 2,7   |
|   | Juli      | 6,6   | – 6,6                     | 5,9                         | 7,5   | 5,5  | 16,2                  | 6,9   | 2,7   |
|   | August    | 6,2   | 0,2                       | 5,6                         | 10,2  | 5,5  | 15,0                  | 6,7   | 2,6   |
|   | September | 5,3   | – 6,2                     | 4,7                         | 5,1   | 4,2  | 13,3                  | 5,3   | 2,7   |
|   | Oktober   | 4,3   | – 10,3                    | 4,1                         | – 0,8   | 3,6  | 5,3                   | 4,0   | 1,8   |
|   | November  | 3,5   | – 7,1                     | 3,7                         | – 3,1   | 3,2  | – 1,0                 | 3,3   | 1,8   |
|   | Dezember  | 3,6   | 0,2                       | 3,3                         | 5,4   | 3,2  | 8,3                   | 3,9   | 1,9   |
| 2024  | Januar    | 2,4   | – 1,7                     | 3,1                         | – 5,3   | 2,9  | – 7,9                 | 2,2   | 2,2   |
|   | Februar   | 2,1   | 1,2                       | 2,9                         | – 4,7   | 2,7  | – 8,6                 | 2,0   | 2,4   |
|   | März      | 1,7   | 1,1                       | 2,5                         | – 5,4   | 2,4  | – 9,7                 | 1,5   | 2,2   |
|   | April     | 1,8   | 2,5                       | 2,4                         | – 3,3   | 2,4  | – 7,1                 | 1,8   | 2,3   |
|   | Mai       | 1,8   | 3,3                       | 2,4                         | – 3,0   | 2,4  | – 6,9                 | 1,9   | 2,1   |
|   | Juni      | 1,9   | 0,1                       | 2,6                         | – 4,7   | 2,4  | – 7,5                 | 1,7   | 2,3   |
|   | Juli      | 2,0   | – 0,7                     | 2,5                         | – 4,7   | 2,3  | – 7,1                 | 1,8   | 2,3   |
|   | August    | 2,0   | – 8,1                     | 2,5                         | – 7,8   | 2,1  | – 7,7                 | 1,4   | 2,4   |
|   | September | 2,0   | – 14,9                    | 2,5                         | – 10,8  | 1,8  | – 8,4                 | 0,9   | 2,3   |
|   | Oktober   | 2,2   | – 9,4                     | 2,8                         | – 8,1   | 2,3  | – 7,7                 | 1,6   | 2,4   |
|   | November  | 2,3   | – 7,6                     | 2,8                         | – 6,6   | 2,4  | – 6,2                 | 1,8   | 2,4   |
|   | Dezember  | 2,7   | – 4,2                     | 3,1                         | – 4,0   | 2,8  | – 4,3                 | 2,3   | 2,4   |
| 2025  | Januar    | 2,6   | – 0,5                     | 2,7                         | – 0,3   | 2,6  | – 0,3                 | 2,5   | 2,1   |
|   | Februar   | 2,5   | – 2,7                     | 2,5                         | – 0,3   | 2,4  | 1,2                   | 2,4   | 2,1   |
|   | März      | 2,7   | – 5,1                     | 2,6                         | – 0,8   | 2,4  | 2,2                   | 2,3   | 2,6   |
|   | April     | 2,7   | – 9,4                     | 2,9                         | – 4,1   | 2,5  | – 0,4                 | 2,2   | 2,7   |

1) Strom, Gas u. a. Brennstoffe. — 2) Wasserversorgung u. a. Dienstleistungen für die Wohnung.

### 3. Verbraucherpreisindex in Hessen (mehrjährige Übersicht)

3.5 Wohnung, Wasser, Strom, Gas und andere Brennstoffe

2020 = 100

| Jahr               | Monat     | Wohnung, Wasser, Strom, Gas u. a. Brennstoffe |  |                |                       |                                |  |
|--------------------|-----------|---|--|----------------|-----------------------|--------------------------------|--|
|                    |           | insgesamt                                     | darunter   |                |                       |                                | Instandhaltung und Reparatur von Wohnung/ Wohnhaus |
|                    |           |   | Nettokaltniete und Wohnungs- nebenkosten <sup>1)</sup> | davon          |                       | Haushaltsenergie <sup>2)</sup> |  |
|                    |           |   |  | Nettokaltniete | Wohnungs- nebenkosten |                                |  |
| Wägungsanteil in % |           | 259,25  | 199,62   | 172,43         | 27,19                 | 43,44                          | 8,93   |
| 2021               | D         | 101,3   | 100,7  | 100,7          | 100,9                 | 103,2                          | 104,3  |
| 2022               | D         | 108,8   | 103,1  | 102,7          | 105,2                 | 134,9                          | 115,9  |
| 2023               | D         | 114,4   | 105,6  | 105,1          | 108,8                 | 154,7                          | 126,0  |
| 2024               | D         | 114,5   | 108,0  | 107,1          | 113,8                 | 143,2                          | 129,6  |
| 2021               | Mai       | 100,8   | 100,6  | 100,6          | 101,0                 | 101,2                          | 103,1  |
|                    | Juni      | 100,9   | 100,7  | 100,6          | 101,0                 | 101,5                          | 103,9  |
|                    | Juli      | 101,1   | 100,8  | 100,7          | 101,0                 | 102,1                          | 105,1  |
|                    | August    | 101,1   | 100,8  | 100,7          | 100,9                 | 101,9                          | 105,6  |
|                    | September | 101,4   | 100,8  | 100,8          | 100,9                 | 103,6                          | 105,9  |
|                    | Oktober   | 101,9   | 100,8  | 100,8          | 100,7                 | 106,0                          | 107,7  |
|                    | November  | 102,5   | 101,0  | 101,1          | 100,7                 | 108,4                          | 107,9  |
|                    | Dezember  | 102,8   | 101,1  | 101,1          | 100,8                 | 110,2                          | 107,9  |
| 2022               | Januar    | 105,3   | 102,1  | 101,7          | 104,1                 | 120,2                          | 109,6  |
|                    | Februar   | 106,1   | 102,3  | 101,9          | 104,4                 | 124,1                          | 110,9  |
|                    | März      | 107,4   | 102,4  | 102,1          | 104,7                 | 131,2                          | 110,2  |
|                    | April     | 107,9   | 102,6  | 102,2          | 105,0                 | 132,5                          | 113,4  |
|                    | Mai       | 108,3   | 102,9  | 102,5          | 105,0                 | 133,4                          | 114,4  |
|                    | Juni      | 109,1   | 102,9  | 102,6          | 105,0                 | 138,0                          | 114,7  |
|                    | Juli      | 108,4   | 103,0  | 102,7          | 105,1                 | 132,9                          | 117,4  |
|                    | August    | 108,8   | 103,1  | 102,8          | 105,1                 | 134,5                          | 118,0  |
|                    | September | 109,3   | 103,1  | 102,8          | 105,2                 | 137,1                          | 118,5  |
|                    | Oktober   | 111,6   | 104,1  | 103,8          | 106,2                 | 145,8                          | 120,9  |
|                    | November  | 112,7   | 104,2  | 103,8          | 106,2                 | 152,1                          | 121,4  |
|                    | Dezember  | 110,1   | 104,2  | 103,9          | 106,2                 | 136,6                          | 121,5  |
| 2023               | Januar    | 114,1   | 104,7  | 104,2          | 108,0                 | 157,3                          | 123,0  |
|                    | Februar   | 114,1   | 104,9  | 104,4          | 108,3                 | 156,7                          | 123,4  |
|                    | März      | 114,5   | 105,3  | 104,8          | 108,4                 | 157,2                          | 123,4  |
|                    | April     | 114,6   | 105,4  | 104,9          | 108,7                 | 156,7                          | 125,5  |
|                    | Mai       | 114,6   | 105,6  | 105,1          | 108,7                 | 156,0                          | 126,1  |
|                    | Juni      | 114,8   | 105,7  | 105,3          | 108,8                 | 156,2                          | 126,3  |
|                    | Juli      | 114,5   | 105,8  | 105,3          | 108,9                 | 154,4                          | 127,5  |
|                    | August    | 114,6   | 105,8  | 105,4          | 108,9                 | 154,7                          | 126,9  |
|                    | September | 114,7   | 105,9  | 105,4          | 109,0                 | 155,3                          | 126,9  |
|                    | Oktober   | 114,5   | 106,0  | 105,5          | 109,3                 | 153,5                          | 127,5  |
|                    | November  | 114,2   | 106,1  | 105,6          | 109,3                 | 150,6                          | 127,5  |
|                    | Dezember  | 113,8   | 106,2  | 105,7          | 109,3                 | 148,0                          | 127,9  |
| 2024               | Januar    | 113,9   | 107,0  | 106,1          | 113,0                 | 144,8                          | 128,4  |
|                    | Februar   | 113,9   | 107,4  | 106,5          | 113,2                 | 143,3                          | 127,8  |
|                    | März      | 113,9   | 107,6  | 106,7          | 113,3                 | 142,0                          | 128,0  |
|                    | April     | 114,7   | 107,8  | 106,9          | 113,5                 | 145,6                          | 129,3  |
|                    | Mai       | 114,7   | 107,8  | 106,9          | 113,5                 | 145,3                          | 129,3  |
|                    | Juni      | 114,8   | 108,1  | 107,2          | 113,5                 | 144,5                          | 129,2  |
|                    | Juli      | 114,7   | 108,2  | 107,3          | 113,9                 | 143,5                          | 129,6  |
|                    | August    | 114,7   | 108,3  | 107,4          | 113,9                 | 142,8                          | 130,1  |
|                    | September | 114,7   | 108,3  | 107,5          | 113,9                 | 142,2                          | 130,2  |
|                    | Oktober   | 114,7   | 108,5  | 107,5          | 114,6                 | 141,7                          | 130,9  |
|                    | November  | 114,7   | 108,6  | 107,6          | 114,6                 | 141,3                          | 131,1  |
|                    | Dezember  | 114,9   | 108,7  | 107,7          | 114,6                 | 141,6                          | 131,1  |
| 2025               | Januar    | 115,8   | 109,2  | 108,0          | 116,9                 | 144,4                          | 131,9  |
|                    | Februar   | 116,3   | 109,7  | 108,5          | 117,1                 | 145,0                          | 132,1  |
|                    | März      | 116,8   | 110,4  | 109,3          | 117,3                 | 145,1                          | 131,9  |
|                    | April     | 117,0   | 110,7  | 109,4          | 118,7                 | 145,0                          | 132,9  |

1) Wasserversorgung u. a. Dienstleistungen für die Wohnung. — 2) Strom, Gas u. a. Brennstoffe.

### 3. Verbraucherpreisindex in Hessen (mehrjährige Übersicht)

#### 3.6 Wohnung, Wasser, Strom, Gas und andere Brennstoffe

– Veränderungen –

| Jahr  | Monat     | Wohnung, Wasser, Strom, Gas u. a. Brennstoffe |  |                |                       |                                |  |
|---|-----------|---|--|----------------|-----------------------|--------------------------------|--|
|   |           | insgesamt                                     | darunter   |                |                       |                                | Instandhaltung und Reparatur von Wohnung/ Wohnhaus |
|   |           |   | Nettokaltmiete und Wohnungs- nebenkosten <sup>1)</sup> | davon          |                       | Haushaltsenergie <sup>2)</sup> |  |
|   |           |   |  | Nettokaltmiete | Wohnungs- nebenkosten |                                |  |
| Zu- bzw. Abnahme (–) gegenüber Vormonat in Prozent                    |           |   |  |                |                       |                                |  |
| 2023  | Mai       | —   | 0,2  | 0,2            | —                     | – 0,4                          | 0,5  |
|   | Juni      | 0,2   | 0,1  | 0,2            | 0,1                   | 0,1                            | 0,2  |
|   | Juli      | – 0,3   | 0,1  | —              | 0,1                   | – 1,2                          | 1,0  |
|   | August    | 0,1   | —  | 0,1            | —                     | 0,2                            | – 0,5  |
|   | September | 0,1   | 0,1  | —              | 0,1                   | 0,4                            | —  |
|   | Oktober   | – 0,2   | 0,1  | 0,1            | 0,3                   | – 1,2                          | 0,5  |
|   | November  | – 0,3   | 0,1  | 0,1            | —                     | – 1,9                          | —  |
|   | Dezember  | – 0,4   | 0,1  | 0,1            | —                     | – 1,7                          | 0,3  |
| 2024  | Januar    | 0,1   | 0,8  | 0,4            | 3,4                   | – 2,2                          | 0,4  |
|   | Februar   | —   | 0,4  | 0,4            | 0,2                   | – 1,0                          | – 0,5  |
|   | März      | —   | 0,2  | 0,2            | 0,1                   | – 0,9                          | 0,2  |
|   | April     | 0,7   | 0,2  | 0,2            | 0,2                   | 2,5                            | 1,0  |
|   | Mai       | —   | —  | —              | —                     | – 0,2                          | —  |
|   | Juni      | 0,1   | 0,3  | 0,3            | —                     | – 0,6                          | – 0,1  |
|   | Juli      | – 0,1   | 0,1  | 0,1            | 0,4                   | – 0,7                          | 0,3  |
|   | August    | —   | 0,1  | 0,1            | —                     | – 0,5                          | 0,4  |
|   | September | —   | —  | 0,1            | —                     | – 0,4                          | 0,1  |
|   | Oktober   | —   | 0,2  | —              | 0,6                   | – 0,4                          | 0,5  |
|   | November  | —   | 0,1  | 0,1            | —                     | – 0,3                          | 0,2  |
|   | Dezember  | 0,2   | 0,1  | 0,1            | —                     | 0,2                            | —  |
| 2025  | Januar    | 0,8   | 0,5  | 0,3            | 2,0                   | 2,0                            | 0,6  |
|   | Februar   | 0,4   | 0,5  | 0,5            | 0,2                   | 0,4                            | 0,2  |
|   | März      | 0,4   | 0,6  | 0,7            | 0,2                   | 0,1                            | – 0,2  |
|   | April     | 0,2   | 0,3  | 0,1            | 1,2                   | – 0,1                          | 0,8  |
| Zu- bzw. Abnahme (–) gegenüber Vorjahr bzw. Vorjahresmonat in Prozent |           |   |  |                |                       |                                |  |
| 2021  | D         | 1,3   | 0,7  | 0,7            | 0,9                   | 3,2                            | 4,3  |
| 2022  | D         | 7,4   | 2,4  | 2,0            | 4,3                   | 30,7                           | 11,1   |
| 2023  | D         | 5,1   | 2,4  | 2,3            | 3,4                   | 14,7                           | 8,7  |
| 2024  | D         | 0,1   | 2,3  | 1,9            | 4,6                   | – 7,4                          | 2,9  |
| 2023  | Mai       | 5,8   | 2,6  | 2,5            | 3,5                   | 16,9                           | 10,2   |
|   | Juni      | 5,2   | 2,7  | 2,6            | 3,6                   | 13,2                           | 10,1   |
|   | Juli      | 5,6   | 2,7  | 2,5            | 3,6                   | 16,2                           | 8,6  |
|   | August    | 5,3   | 2,6  | 2,5            | 3,6                   | 15,0                           | 7,5  |
|   | September | 4,9   | 2,7  | 2,5            | 3,6                   | 13,3                           | 7,1  |
|   | Oktober   | 2,6   | 1,8  | 1,6            | 2,9                   | 5,3                            | 5,5  |
|   | November  | 1,3   | 1,8  | 1,7            | 2,9                   | – 1,0                          | 5,0  |
|   | Dezember  | 3,4   | 1,9  | 1,7            | 2,9                   | 8,3                            | 5,3  |
| 2024  | Januar    | – 0,2   | 2,2  | 1,8            | 4,6                   | – 7,9                          | 4,4  |
|   | Februar   | – 0,2   | 2,4  | 2,0            | 4,5                   | – 8,6                          | 3,6  |
|   | März      | – 0,5   | 2,2  | 1,8            | 4,5                   | – 9,7                          | 3,7  |
|   | April     | 0,1   | 2,3  | 1,9            | 4,4                   | – 7,1                          | 3,0  |
|   | Mai       | 0,1   | 2,1  | 1,7            | 4,4                   | – 6,9                          | 2,5  |
|   | Juni      | —   | 2,3  | 1,8            | 4,3                   | – 7,5                          | 2,3  |
|   | Juli      | 0,2   | 2,3  | 1,9            | 4,6                   | – 7,1                          | 1,6  |
|   | August    | 0,1   | 2,4  | 1,9            | 4,6                   | – 7,7                          | 2,5  |
|   | September | —   | 2,3  | 2,0            | 4,5                   | – 8,4                          | 2,6  |
|   | Oktober   | 0,2   | 2,4  | 1,9            | 4,8                   | – 7,7                          | 2,7  |
|   | November  | 0,4   | 2,4  | 1,9            | 4,8                   | – 6,2                          | 2,8  |
|   | Dezember  | 1,0   | 2,4  | 1,9            | 4,8                   | – 4,3                          | 2,5  |
| 2025  | Januar    | 1,7   | 2,1  | 1,8            | 3,5                   | – 0,3                          | 2,7  |
|   | Februar   | 2,1   | 2,1  | 1,9            | 3,4                   | 1,2                            | 3,4  |
|   | März      | 2,5   | 2,6  | 2,4            | 3,5                   | 2,2                            | 3,0  |
|   | April     | 2,0   | 2,7  | 2,3            | 4,6                   | – 0,4                          | 2,8  |

1) Wasserversorgung u. a. Dienstleistungen für die Wohnung. — 2) Strom, Gas u. a. Brennstoffe.