



Statistischer Bericht



Kennziffer: D II 3 - j/23

Oktober 2025

Gründungen und Schließungen von Unternehmen (gemäß EU-Definition) in Hessen 2023

Ergebnisse des Unternehmensregisters, Stand: 30.04.2025

Hessisches Statistisches Landesamt, Wiesbaden

Impressum

Dienstgebäude: Rheinstraße 35/37, 65185 Wiesbaden

Briefadresse: 65175 Wiesbaden

Kontakt für Fragen und Anregungen zu diesem Bericht

Bastian Russler 0611 3802-170

Dr. Benjamin Hampf 0611 3802-468

Uwe Ramolla 0611 3802-174

E-Mail urs@statistik.hessen.de

Internet <https://statistik.hessen.de>

Copyright

© Hessisches Statistisches Landesamt, Wiesbaden, 2025

Vervielfältigung und Verbreitung, auch auszugsweise, mit Quellenangabe gestattet.

Allgemeine Geschäftsbedingungen

Die Allgemeinen Geschäftsbedingungen sind abrufbar unter:

<https://statistik.hessen.de/ueber-uns/datenanfragen-und-services>

Zeichenerklärungen

- = genau Null (nichts vorhanden) bzw. keine Veränderung eingetreten
- 0 = Zahlenwert ungleich Null, Betrag jedoch kleiner als die Hälfte von 1 in der letzten besetzten Stelle
- = Zahlenwert unbekannt oder geheim zu halten
- ... = Zahlenwert lag bei Redaktionsschluss noch nicht vor
- () = Aussagewert eingeschränkt, da der Zahlenwert statistisch unsicher ist
- / = keine Angabe, da Zahlenwert nicht sicher genug
- x = Tabellenfeld gesperrt, weil Aussage nicht sinnvoll
(oder bei Veränderungsraten ist die Ausgangszahl kleiner als 100)
- D = Durchschnitt
- s = geschätzte Zahl
- p = vorläufige Zahl
- r = berichtigte Zahl

Aus Gründen der Übersichtlichkeit sind nur negative Veränderungsraten und Salden mit einem Vorzeichen versehen. Positive Veränderungsraten und Salden sind ohne Vorzeichen. Im Allgemeinen ist ohne Rücksicht auf die Endsumme auf- bzw. abgerundet worden. Das Ergebnis der Summierung der Einzelzahlen kann deshalb geringfügig von der Endsumme abweichen.

Inhalt

	Seite
I. Grundlagen und Methoden	2
II. Abbildungen	
1. Anteil der Gründungen von Unternehmen in Hessen im Jahr 2023 nach Wirtschaftsbereichen	4
2. Anteil der Schließungen von Unternehmen in Hessen im Jahr 2023 nach Wirtschaftsbereichen	5
3. Anzahl der Gründungen und Schließungen von Unternehmen in Hessen im Jahr 2023 nach Verwaltungsbezirken	6
III. Tabellenteil	
1. Gründungen von Unternehmen in Hessen 2023 nach ausgewählten Wirtschaftsbereichen	7
2. Schließungen von Unternehmen in Hessen 2023 nach ausgewählten Wirtschaftsbereichen	8
3. Gründungen von Unternehmen mit abhängig Beschäftigten in Hessen 2023 nach ausgewählten Wirtschaftsbereichen und Verwaltungsbezirken	9
4. Gründungen von Unternehmen in Hessen 2023 nach Verwaltungsbezirken und Größenklassen der abhängig Beschäftigten	24
5. Schließungen von Unternehmen mit abhängig Beschäftigten in Hessen 2023 nach ausgewählten Wirtschaftsbereichen und Verwaltungsbezirken	25
6. Schließungen von Unternehmen in Hessen 2023 nach Verwaltungsbezirken und Größenklassen der abhängig Beschäftigten	40
IV. Anhang	
Gliederung der Klassifikation der Wirtschaftszweige, Ausgabe 2008 (WZ 2008)	41

Grundlagen und Methoden

Begriffserläuterungen

Rechtliche Einheit

Eine Rechtliche Einheit im Unternehmensregister ist eine natürliche Person, die wirtschaftlich tätig ist, eine juristische Person oder eine Personenvereinigung. Zu den wirtschaftlichen Tätigkeiten zählen auch die Ausübung einer freiberuflichen Tätigkeit und das Halten von Beteiligungen an anderen Rechtlichen Einheiten. Betrachtet werden also beispielsweise eine Aktiengesellschaft, Gesellschaft mit beschränkter Haftung, Offene Handelsgesellschaft oder ein Einzelunternehmen.

Unternehmen

Das Unternehmen entspricht der kleinsten Kombination Rechtlicher Einheiten, die eine organisatorische Einheit zur Erzeugung von Waren und Dienstleistungen bildet und insbesondere in Bezug auf die Verwendung der ihr zufließenden laufenden Mittel über eine gewisse Entscheidungsfreiheit verfügt. Ein Unternehmen übt eine Tätigkeit oder mehrere Tätigkeiten an einem Standort oder an mehreren Standorten aus. Ein Unternehmen kann einer einzigen Rechtlichen Einheit entsprechen oder aus mehreren Rechtlichen Einheiten bestehen.

Abhängig Beschäftigte

Die abhängig Beschäftigten umfassen die sozialversicherungspflichtig Beschäftigten sowie die ausschließlich geringfügig entlohnt Beschäftigten. Kurzfristig Beschäftigte werden nicht nachgewiesen.

Sozialversicherungspflichtig Beschäftigte

Zu den sozialversicherungspflichtig Beschäftigten zählen alle Arbeitnehmerinnen und Arbeitnehmer einschließlich der zu ihrer Berufsausbildung Beschäftigten, die kranken-, renten-, pflegeversicherungspflichtig oder beitragspflichtig nach dem Recht der Arbeitsförderung sind oder für die von Arbeitgebern Beitragsanteile nach dem Recht der Arbeitsförderung zu entrichten sind und die von der Bundesagentur für Arbeit aus dem Kontext der Beschäftigungsstatistik übermittelt wurden.

Geringfügig entlohnt Beschäftigte

Eine geringfügig entlohnte Beschäftigung liegt nach § 8 Abs. 1 Nr. 1 Sozialgesetzbuch IV (SGB IV) vor, wenn das Arbeitsentgelt aus dieser Beschäftigung (§ 14 SGB IV) regelmäßig im Monat 520 Euro nicht überschreitet. Geringfügig entlohnt Beschäftigte im Nebenjob (neben einer sozialversicherungspflichtigen Beschäftigung) sind bei Auswertungen aus dem statistischen Unternehmensregister nicht enthalten.

Wirtschaftssystematische Zuordnung

Die branchenbezogene Einordnung von Niederlassungen, Rechtlichen Einheiten und Unternehmen des statistischen Unternehmensregisters basiert auf der Klassifikation der Wirtschaftszweige, Ausgabe 2008 (WZ 2008).

Allgemeines

Inhalt und Zweck der Statistik

Die Statistik zur Unternehmensdemografie umfasst Daten zu aktiven Unternehmen, zu Unternehmensgründungen und -schließungen sowie entsprechende Beschäftigungsdaten. Unternehmensdemografische Statistiken spielen als Grundlage für politische Entscheidungen und Analysen eine wichtige Rolle. Die Gründung neuer Unternehmen als Impulsgeber für die Wirtschaft ist dabei durch die Schaffung neuer Arbeitsplätze von besonderem Interesse. Abgeleitete Indikatoren wie Gründungs- und Schließungsraten sind darüber hinaus Teil der EU-Strukturindikatoren, die zur Verfolgung der Fortschritte im Wirtschaftsprogramm der EU „Europa 2020“ zur Förderung von Wachstum und Beschäftigung herangezogen werden.

Bei der Unternehmensdemografie handelt es sich um eine Sekundärstatistik und keine Befragung beziehungsweise Erhebung. Grundlage der Daten zur Unternehmensdemografie sind das statistische Unternehmensregister und unterjährige Verwaltungsdaten der Bundesagentur für Arbeit und der Finanzverwaltungen. Diese Daten ermöglichen es, echte (originäre) Gründungen und Schließungen von rein strukturellen Veränderungen zu trennen.

Zu den strukturellen Veränderungen gehören z.B. Fusionen, Übernahmen, Auflösungen, Spaltungen oder auch Umstrukturierungen von Unternehmen. Durch sie werden keine Produktionsfaktoren (Beschäftigte, Betriebsstätten, Anlagen...) neu geschaffen oder vernichtet, sondern nur zwischen den Unternehmen verteilt.

Echte (originäre) Gründungen und Schließungen hingegen sorgen für die Schaffung oder Auflösung von Produktionsfaktoren. Dies geschieht ohne die Beteiligung anderer Unternehmen.

Rechtsgrundlagen

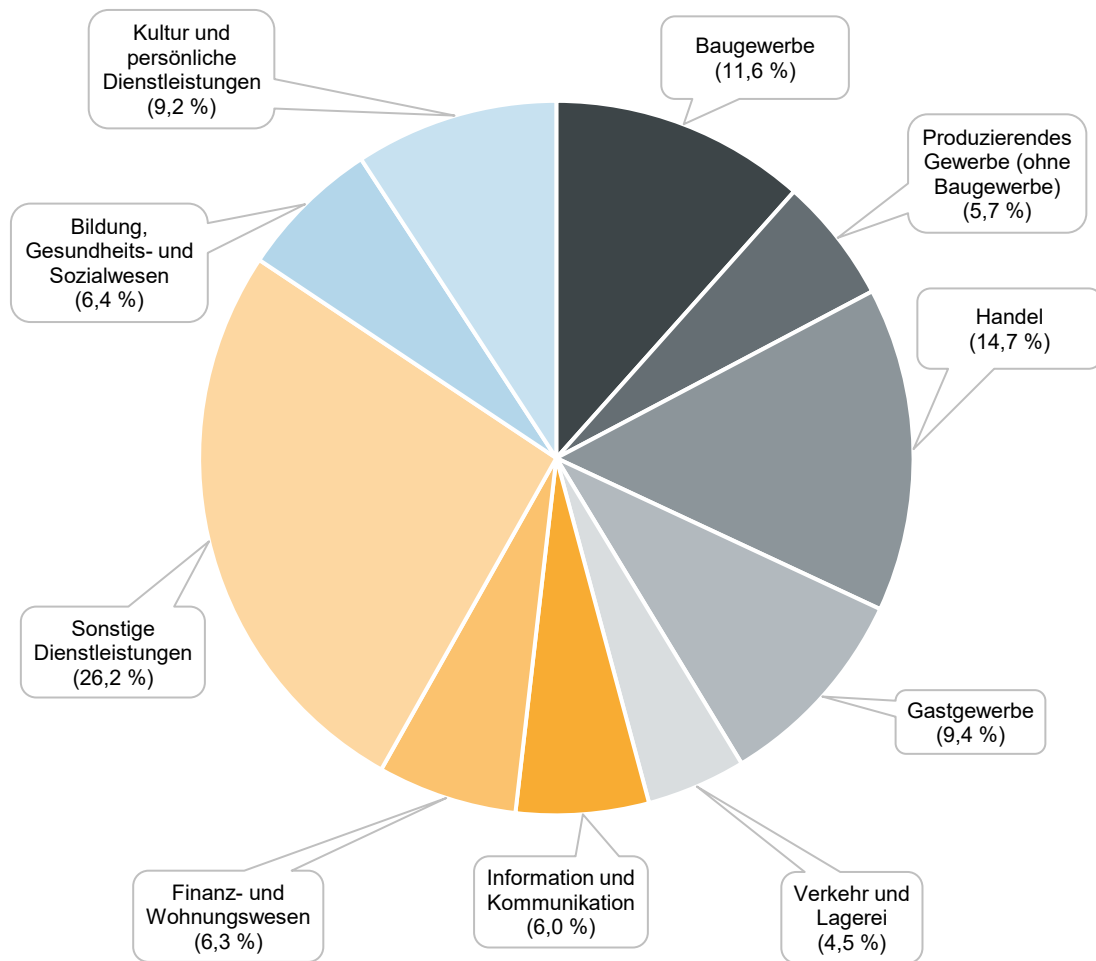
Rechtsgrundlagen für die Unternehmensdemografie bilden die Verordnung (EU) 2152/2019 des europäischen Parlaments und des Rates vom 27. November 2019 über europäische Unternehmensstatistiken, zur Aufhebung von zehn Rechtsakten im Bereich Unternehmensstatistiken (Amtsblatt der EU Nr. L 327, Seite 1) sowie die Durchführungsverordnung (EU) 1197/2020 der Kommission vom 30. Juli 2020 zur Festlegung technischer Spezifikationen und Einzelheiten nach der Verordnung (EU) 2152/2019 des Europäischen Parlaments und des Rates über europäische Unternehmensstatistiken, zur Aufhebung von zehn Rechtsakten im Bereich Unternehmensstatistiken (Amtsblatt der EU Nr. L 271 Seite 1).

Abweichungen der Unternehmensdemografie gegenüber Fachstatistiken

Eine Vergleichbarkeit mit den Gründungsdaten der Gewerbeanzeigenstatistik ist durch die Verschiedenartigkeit der angewandten Methoden nur eingeschränkt möglich. Bei Gewerbeanmeldungen handelt es sich um reine Absichtserklärungen, ob tatsächlich eine wirtschaftliche Tätigkeit aufgenommen wird, wird nicht nachgewiesen. Darüber hinaus sind beispielsweise die Freien Berufe von einer Anmeldepflicht befreit.

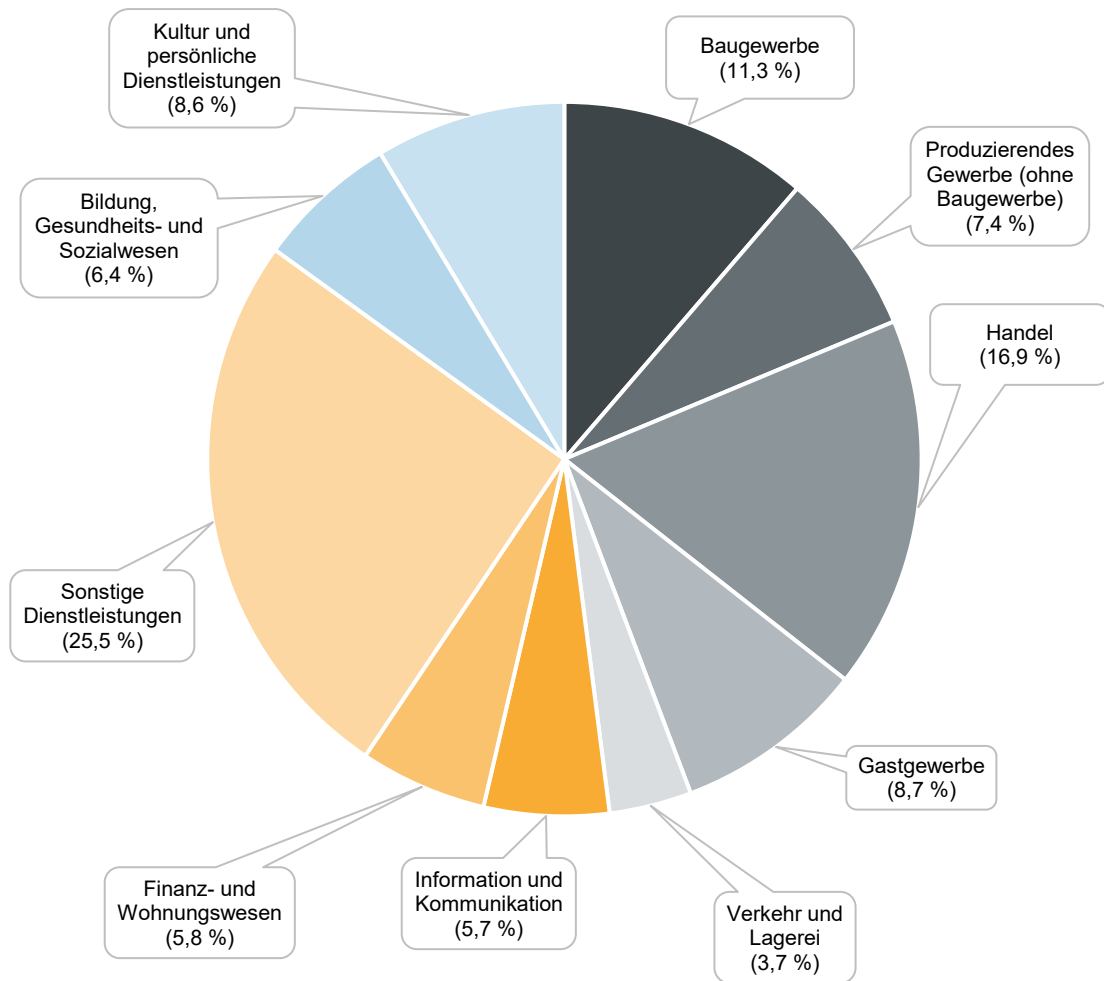
Ebenso lassen sich aus Insolvenzen keine echten Schließungen ermitteln, da eine Insolvenz nicht zwangsläufig zu einer Schließung im Sinne der Unternehmensdemografie führt.

1. Anteil der Gründungen von Unternehmen in Hessen im Jahr 2023 nach Wirtschaftsbereichen¹⁾



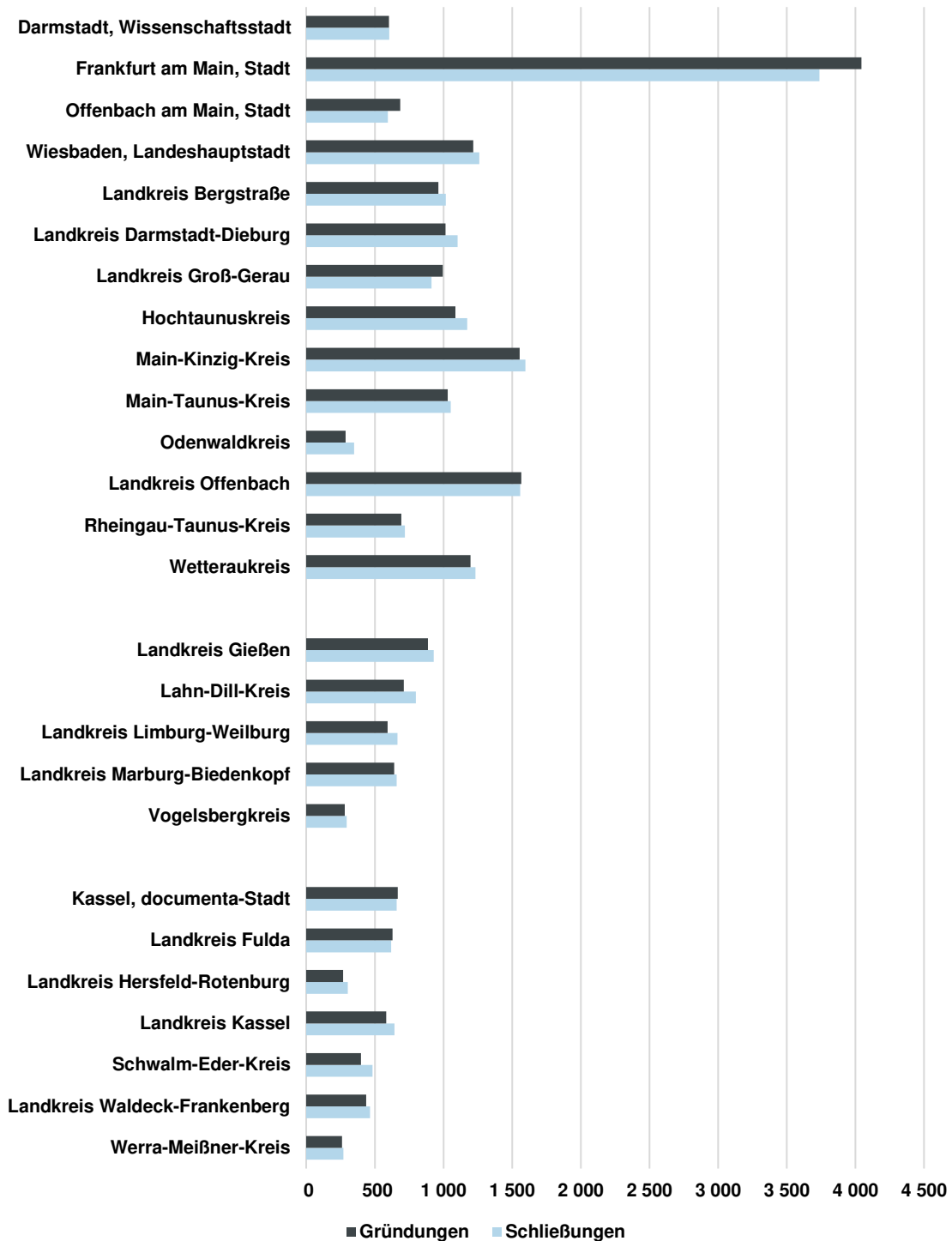
1) Wirtschaftsbereiche zusammengesetzt in Anlehnung an die Klassifikation der Wirtschaftszweige, Ausgabe 2008 (siehe Anhang). — Baugewerbe: Abschnitt F; Produzierendes Gewerbe (ohne Baugewerbe): Abschnitte B, C, D, E; Handel: Abschnitt G; Gastgewerbe: Abschnitt I; Verkehr und Lagerei: Abschnitt H; Information und Kommunikation: Abschnitt J; Finanz- und Wohnungswesen: Abschnitte K, L; Sonstige Dienstleistungen: Abschnitte M, N; Bildung, Gesundheits- und Sozialwesen: Abschnitte P, Q; Kultur und persönliche Dienstleistungen: R und Abteilungen S95, S96.

2. Anteil der Schließungen von Unternehmen in Hessen im Jahr 2023 nach Wirtschaftsbereichen¹⁾



1) Wirtschaftsbereiche zusammengesetzt in Anlehnung an die Klassifikation der Wirtschaftszweige, Ausgabe 2008 (siehe Anhang). — Baugewerbe: Abschnitt F; Produzierendes Gewerbe (ohne Baugewerbe): Abschnitte B, C, D, E; Handel: Abschnitt G; Gastgewerbe: Abschnitt I; Verkehr und Lagerei: Abschnitt H; Information und Kommunikation: Abschnitt J; Finanz- und Wohnungswesen: Abschnitte K, L; Sonstige Dienstleistungen: Abschnitte M, N; Bildung, Gesundheits- und Sozialwesen: Abschnitte P, Q; Kultur und persönliche Dienstleistungen: R und Abteilungen S95, S96.

3. Anzahl der Gründungen und Schließungen von Unternehmen in Hessen im Jahr 2023 nach Verwaltungsbezirken



1. Gründungen von Unternehmen in Hessen 2023 nach ausgewählten Wirtschaftsbereichen

WZ 2008	Wirtschaftsbereich	Gründungen	Unternehmen insgesamt	Gründungs- rate
		Anzahl		%
B, C, D, E	Bergbau und Gewinnung von Steinen und Erden; Verarbeitendes Gewerbe; Energieversorgung; Wasserversorgung; Abwasser- und Abfallentsorgung und Beseitigung von Umweltverschmutzungen	1 322	18 423	7,2
F	Baugewerbe	2 698	29 236	9,2
G	Handel; Instandhaltung und Reparatur von Kraftfahrzeugen	3 420	42 142	8,1
H	Verkehr und Lagerei	1 046	9 178	11,4
I	Gastgewerbe	2 185	18 477	11,8
J	Information und Kommunikation	1 399	12 138	11,5
K, L	Erbringung von Finanz- und Versicherungsdienstleistungen; Grundstücks- und Wohnungswesen	1 473	18 702	7,9
M, N	Erbringung von freiberuflichen, wissenschaftlichen und technischen Dienstleistungen; Erbringung von sonstigen wirtschaftlichen Dienstleistungen	6 103	59 435	10,3
P, Q	Erziehung und Unterricht; Gesundheits- und Sozialwesen	1 498	23 512	6,4
R, S95, S96	Kunst, Unterhaltung und Erholung; Reparatur von Datenverarbeitungsgeräten und Gebrauchsgütern; Erbringung von sonstigen überwiegend persönlichen Dienstleistungen	2 145	19 802	10,8
B-N, P-R, S95, S96	I n s g e s a m t	23 289	251 045	9,3

2. Schließungen von Unternehmen in Hessen 2023 nach ausgewählten Wirtschaftsbereichen

WZ 2008	Wirtschaftsbereich	Schließungen (vorläufig)	Unternehmen insgesamt	Schließungs- rate (vorläufig)
		Anzahl		%
B, C, D, E	Bergbau und Gewinnung von Steinen und Erden; Verarbeitendes Gewerbe; Energieversorgung; Wasserversorgung; Abwasser- und Abfallentsorgung und Beseitigung von Umweltverschmutzungen	1 751	18 423	9,5
F	Baugewerbe	2 679	29 236	9,2
G	Handel; Instandhaltung und Reparatur von Kraftfahrzeugen	3 999	42 142	9,5
H	Verkehr und Lagerei	885	9 178	9,6
I	Gastgewerbe	2 051	18 477	11,1
J	Information und Kommunikation	1 342	12 138	11,1
K, L	Erbringung von Finanz- und Versicherungsdienstleistungen; Grundstücks- und Wohnungswesen	1 365	18 702	7,3
M, N	Erbringung von freiberuflichen, wissenschaftlichen und technischen Dienstleistungen; Erbringung von sonstigen wirtschaftlichen Dienstleistungen	6 052	59 435	10,2
P, Q	Erziehung und Unterricht; Gesundheits- und Sozialwesen	1 522	23 512	6,5
R, S95, S96	Kunst, Unterhaltung und Erholung; Reparatur von Datenverarbeitungsgeräten und Gebrauchsgütern; Erbringung von sonstigen überwiegend persönlichen Dienstleistungen	2 041	19 802	10,3
B-N, P-R, S95, S96	I n s g e s a m t	23 687	251 045	9,4

3. Gründungen von Unternehmen mit abhängig Beschäftigten in Hessen 2023 nach ausgewählten Wirtschaftsbereichen und Verwaltungsbezirken

WZ 2008	Wirtschaftsbereich	Gründungen		Unternehmen insgesamt		Gründungsrate
		Anzahl	Abhängig Beschäftigte	Anzahl	Abhängig Beschäftigte	%

Darmstadt, Wissenschaftsstadt

B, C, D, E	Bergbau und Gewinnung von Steinen und Erden; Verarbeitendes Gewerbe; Energieversorgung; Wasserversorgung; Abwasser- und Abfallentsorgung und Beseitigung von Umweltverschmutzungen	14	9	276	25 455	5,1
F	Baugewerbe	40	35	419	1 998	9,5
G	Handel; Instandhaltung und Reparatur von Kraftfahrzeugen	71	83	893	12 085	8,0
H	Verkehr und Lagerei	15	20	174	925	8,6
I	Gastgewerbe	69	115	526	3 865	13,1
J	Information und Kommunikation	68	26	622	9 702	10,9
K, L	Erbringung von Finanz- und Versicherungsdienstleistungen; Grundstücks- und Wohnungswesen	33	25	509	3 035	6,5
M, N	Erbringung von freiberuflichen, wissenschaftlichen und technischen Dienstleistungen; Erbringung von sonstigen wirtschaftlichen Dienstleistungen	183	117	1 889	20 499	9,7
P, Q	Erziehung und Unterricht; Gesundheits- und Sozialwesen	54	33	765	13 625	7,1
R, S95, S96	Kunst, Unterhaltung und Erholung; Reparatur von Datenverarbeitungsgeräten und Gebrauchsgütern; Erbringung von sonstigen überwiegend persönlichen Dienstleistungen	56	28	550	1 357	10,2
B-N, P-R, S95, S96	Z u s a m m e n	603	491	6 623	92 546	9,1

Frankfurt am Main, Stadt

B, C, D, E	Bergbau und Gewinnung von Steinen und Erden; Verarbeitendes Gewerbe; Energieversorgung; Wasserversorgung; Abwasser- und Abfallentsorgung und Beseitigung von Umweltverschmutzungen	96	47	1 010	64 730	9,5
F	Baugewerbe	323	355	2 796	20 269	11,6
G	Handel; Instandhaltung und Reparatur von Kraftfahrzeugen	499	387	4 878	38 030	10,2
H	Verkehr und Lagerei	293	289	2 005	66 907	14,6
I	Gastgewerbe	349	546	2 946	38 466	11,8
J	Information und Kommunikation	365	167	2 667	50 587	13,7
K, L	Erbringung von Finanz- und Versicherungsdienstleistungen; Grundstücks- und Wohnungswesen	261	168	3 275	160 532	8,0
M, N	Erbringung von freiberuflichen, wissenschaftlichen und technischen Dienstleistungen; Erbringung von sonstigen wirtschaftlichen Dienstleistungen	1 288	823	11 332	181 365	11,4
P, Q	Erziehung und Unterricht; Gesundheits- und Sozialwesen	239	276	3 507	71 923	6,8
R, S95, S96	Kunst, Unterhaltung und Erholung; Reparatur von Datenverarbeitungsgeräten und Gebrauchsgütern; Erbringung von sonstigen überwiegend persönlichen Dienstleistungen	332	154	3 039	10 137	10,9
B-N, P-R, S95, S96	Z u s a m m e n	4 045	3 212	37 455	702 946	10,8

3. Gründungen von Unternehmen mit abhängig Beschäftigten in Hessen 2023 nach ausgewählten Wirtschaftsbereichen und Verwaltungsbezirken

WZ 2008	Wirtschaftsbereich	Gründungen		Unternehmen insgesamt		Gründungsrate
		Anzahl	Abhängig Beschäftigte	Anzahl	Abhängig Beschäftigte	%
Offenbach am Main, Stadt						
B, C, D, E	Bergbau und Gewinnung von Steinen und Erden; Verarbeitendes Gewerbe; Energieversorgung; Wasserversorgung; Abwasser- und Abfallentsorgung und Beseitigung von Umweltverschmutzungen	14	15	192	10 890	7,3
F	Baugewerbe	148	224	941	4 331	15,7
G	Handel; Instandhaltung und Reparatur von Kraftfahrzeugen	94	69	803	13 364	11,7
H	Verkehr und Lagerei	51	41	312	1 755	16,3
I	Gastgewerbe	66	64	451	1 929	14,6
J	Information und Kommunikation	23	4	235	3 071	9,8
K, L	Erbringung von Finanz- und Versicherungsdienstleistungen; Grundstücks- und Wohnungswesen	25	25	336	1 007	7,4
M, N	Erbringung von freiberuflichen, wissenschaftlichen und technischen Dienstleistungen; Erbringung von sonstigen wirtschaftlichen Dienstleistungen	167	127	1 296	7 129	12,9
P, Q	Erziehung und Unterricht; Gesundheits- und Sozialwesen	35	75	522	8 982	6,7
R, S95, S96	Kunst, Unterhaltung und Erholung; Reparatur von Datenverarbeitungsgeräten und Gebrauchsgütern; Erbringung von sonstigen überwiegend persönlichen Dienstleistungen	61	24	466	859	13,1
B-N, P-R, S95, S96	Z u s a m m e n	684	668	5 554	53 317	12,3
Wiesbaden, Landeshauptstadt						
B, C, D, E	Bergbau und Gewinnung von Steinen und Erden; Verarbeitendes Gewerbe; Energieversorgung; Wasserversorgung; Abwasser- und Abfallentsorgung und Beseitigung von Umweltverschmutzungen	37	24	462	39 340	8,0
F	Baugewerbe	109	122	1 232	5 876	8,8
G	Handel; Instandhaltung und Reparatur von Kraftfahrzeugen	160	134	1 870	18 792	8,6
H	Verkehr und Lagerei	65	145	388	2 590	16,8
I	Gastgewerbe	114	181	890	9 380	12,8
J	Information und Kommunikation	80	35	721	7 684	11,1
K, L	Erbringung von Finanz- und Versicherungsdienstleistungen; Grundstücks- und Wohnungswesen	72	42	975	26 609	7,4
M, N	Erbringung von freiberuflichen, wissenschaftlichen und technischen Dienstleistungen; Erbringung von sonstigen wirtschaftlichen Dienstleistungen	360	272	3 489	28 865	10,3
P, Q	Erziehung und Unterricht; Gesundheits- und Sozialwesen	83	367	1 364	17 091	6,1
R, S95, S96	Kunst, Unterhaltung und Erholung; Reparatur von Datenverarbeitungsgeräten und Gebrauchsgütern; Erbringung von sonstigen überwiegend persönlichen Dienstleistungen	137	52	1 148	2 877	11,9
B-N, P-R, S95, S96	Z u s a m m e n	1 217	1 374	12 539	159 104	9,7

3. Gründungen von Unternehmen mit abhängig Beschäftigten in Hessen 2023 nach ausgewählten Wirtschaftsbereichen und Verwaltungsbezirken

WZ 2008	Wirtschaftsbereich	Gründungen		Unternehmen insgesamt		Gründungsrate
		Anzahl	Abhängig Beschäftigte	Anzahl	Abhängig Beschäftigte	%
Landkreis Bergstraße						
B, C, D, E	Bergbau und Gewinnung von Steinen und Erden; Verarbeitendes Gewerbe; Energieversorgung; Wasserversorgung; Abwasser- und Abfallentsorgung und Beseitigung von Umweltverschmutzungen	63	28	992	24 989	6,4
F	Baugewerbe	143	112	1 649	6 864	8,7
G	Handel; Instandhaltung und Reparatur von Kraftfahrzeugen	144	76	1 947	12 800	7,4
H	Verkehr und Lagerei	24	25	306	3 059	7,8
I	Gastgewerbe	86	118	791	4 435	10,9
J	Information und Kommunikation	38	6	431	1 241	8,8
K, L	Erbringung von Finanz- und Versicherungsdienstleistungen; Grundstücks- und Wohnungswesen	67	44	783	2 024	8,6
M, N	Erbringung von freiberuflichen, wissenschaftlichen und technischen Dienstleistungen; Erbringung von sonstigen wirtschaftlichen Dienstleistungen	251	179	2 548	9 384	9,9
P, Q	Erziehung und Unterricht; Gesundheits- und Sozialwesen	57	138	920	9 006	6,2
R, S95, S96	Kunst, Unterhaltung und Erholung; Reparatur von Datenverarbeitungsgeräten und Gebrauchsgütern; Erbringung von sonstigen überwiegend persönlichen Dienstleistungen	90	28	946	1 990	9,5
B-N, P-R, S95, S96	Z u s a m m e n	963	754	11 313	75 792	8,5
Landkreis Darmstadt-Dieburg						
B, C, D, E	Bergbau und Gewinnung von Steinen und Erden; Verarbeitendes Gewerbe; Energieversorgung; Wasserversorgung; Abwasser- und Abfallentsorgung und Beseitigung von Umweltverschmutzungen	69	48	999	19 547	6,9
F	Baugewerbe	133	142	1 546	6 475	8,6
G	Handel; Instandhaltung und Reparatur von Kraftfahrzeugen	155	86	1 951	13 562	7,9
H	Verkehr und Lagerei	38	41	391	5 028	9,7
I	Gastgewerbe	88	108	703	2 792	12,5
J	Information und Kommunikation	63	27	591	2 166	10,7
K, L	Erbringung von Finanz- und Versicherungsdienstleistungen; Grundstücks- und Wohnungswesen	76	54	781	2 466	9,7
M, N	Erbringung von freiberuflichen, wissenschaftlichen und technischen Dienstleistungen; Erbringung von sonstigen wirtschaftlichen Dienstleistungen	249	108	2 568	11 208	9,7
P, Q	Erziehung und Unterricht; Gesundheits- und Sozialwesen	61	52	876	6 842	7,0
R, S95, S96	Kunst, Unterhaltung und Erholung; Reparatur von Datenverarbeitungsgeräten und Gebrauchsgütern; Erbringung von sonstigen überwiegend persönlichen Dienstleistungen	83	26	869	1 741	9,6
B-N, P-R, S95, S96	Z u s a m m e n	1 015	692	11 275	71 827	9,0

3. Gründungen von Unternehmen mit abhängig Beschäftigten in Hessen 2023 nach ausgewählten Wirtschaftsbereichen und Verwaltungsbezirken

WZ 2008	Wirtschaftsbereich	Gründungen		Unternehmen insgesamt		Gründungsrate
		Anzahl	Abhängig Beschäftigte	Anzahl	Abhängig Beschäftigte	%
Landkreis Groß-Gerau						
B, C, D, E	Bergbau und Gewinnung von Steinen und Erden; Verarbeitendes Gewerbe; Energieversorgung; Wasserversorgung; Abwasser- und Abfallentsorgung und Beseitigung von Umweltverschmutzungen	42	24	544	27 928	7,7
F	Baugewerbe	144	237	1 178	12 062	12,2
G	Handel; Instandhaltung und Reparatur von Kraftfahrzeugen	169	134	1 656	20 525	10,2
H	Verkehr und Lagerei	107	320	778	11 676	13,8
I	Gastgewerbe	116	116	782	8 301	14,8
J	Information und Kommunikation	42	13	365	3 802	11,5
K, L	Erbringung von Finanz- und Versicherungsdienstleistungen; Grundstücks- und Wohnungswesen	49	38	620	1 849	7,9
M, N	Erbringung von freiberuflichen, wissenschaftlichen und technischen Dienstleistungen; Erbringung von sonstigen wirtschaftlichen Dienstleistungen	196	175	1 851	10 520	10,6
P, Q	Erziehung und Unterricht; Gesundheits- und Sozialwesen	39	42	751	19 837	5,2
R, S95, S96	Kunst, Unterhaltung und Erholung; Reparatur von Datenverarbeitungsgeräten und Gebrauchsgütern; Erbringung von sonstigen überwiegend persönlichen Dienstleistungen	90	44	751	1 483	12,0
B-N, P-R, S95, S96	Z u s a m m e n	994	1 143	9 276	117 983	10,7
Hochtaunuskreis						
B, C, D, E	Bergbau und Gewinnung von Steinen und Erden; Verarbeitendes Gewerbe; Energieversorgung; Wasserversorgung; Abwasser- und Abfallentsorgung und Beseitigung von Umweltverschmutzungen	48	13	653	22 411	7,4
F	Baugewerbe	93	74	1 084	4 272	8,6
G	Handel; Instandhaltung und Reparatur von Kraftfahrzeugen	117	79	1 768	14 237	6,6
H	Verkehr und Lagerei	36	44	264	3 842	13,6
I	Gastgewerbe	67	75	659	4 614	10,2
J	Information und Kommunikation	82	37	714	5 807	11,5
K, L	Erbringung von Finanz- und Versicherungsdienstleistungen; Grundstücks- und Wohnungswesen	85	55	1 118	6 821	7,6
M, N	Erbringung von freiberuflichen, wissenschaftlichen und technischen Dienstleistungen; Erbringung von sonstigen wirtschaftlichen Dienstleistungen	374	138	3 595	29 093	10,4
P, Q	Erziehung und Unterricht; Gesundheits- und Sozialwesen	78	64	1 177	11 606	6,6
R, S95, S96	Kunst, Unterhaltung und Erholung; Reparatur von Datenverarbeitungsgeräten und Gebrauchsgütern; Erbringung von sonstigen überwiegend persönlichen Dienstleistungen	107	39	971	1 977	11,0
B-N, P-R, S95, S96	Z u s a m m e n	1 087	618	12 003	104 680	9,1

3. Gründungen von Unternehmen mit abhängig Beschäftigten in Hessen 2023 nach ausgewählten Wirtschaftsbereichen und Verwaltungsbezirken

WZ 2008	Wirtschaftsbereich	Gründungen		Unternehmen insgesamt		Gründungsrate
		Anzahl	Abhängig Beschäftigte	Anzahl	Abhängig Beschäftigte	%
Main-Kinzig-Kreis						
B, C, D, E	Bergbau und Gewinnung von Steinen und Erden; Verarbeitendes Gewerbe; Energieversorgung; Wasserversorgung; Abwasser- und Abfallentsorgung und Beseitigung von Umweltverschmutzungen	78	24	1 290	44 906	6,0
F	Baugewerbe	214	230	2 283	12 233	9,4
G	Handel; Instandhaltung und Reparatur von Kraftfahrzeugen	269	183	3 066	19 609	8,8
H	Verkehr und Lagerei	64	74	630	4 216	10,2
I	Gastgewerbe	139	129	1 210	5 276	11,5
J	Information und Kommunikation	67	20	636	2 037	10,5
K, L	Erbringung von Finanz- und Versicherungsdienstleistungen; Grundstücks- und Wohnungswesen	97	62	1 180	3 315	8,2
M, N	Erbringung von freiberuflichen, wissenschaftlichen und technischen Dienstleistungen; Erbringung von sonstigen wirtschaftlichen Dienstleistungen	353	216	3 469	21 958	10,2
P, Q	Erziehung und Unterricht; Gesundheits- und Sozialwesen	111	182	1 300	19 610	8,5
R, S95, S96	Kunst, Unterhaltung und Erholung; Reparatur von Datenverarbeitungsgeräten und Gebrauchsgütern; Erbringung von sonstigen überwiegend persönlichen Dienstleistungen	162	53	1 330	3 597	12,2
B-N, P-R, S95, S96	Z u s a m m e n	1 554	1 173	16 394	136 757	9,5
Main-Taunus-Kreis						
B, C, D, E	Bergbau und Gewinnung von Steinen und Erden; Verarbeitendes Gewerbe; Energieversorgung; Wasserversorgung; Abwasser- und Abfallentsorgung und Beseitigung von Umweltverschmutzungen	43	19	554	22 239	7,8
F	Baugewerbe	110	124	1 143	5 794	9,6
G	Handel; Instandhaltung und Reparatur von Kraftfahrzeugen	133	79	1 788	15 709	7,4
H	Verkehr und Lagerei	49	79	355	3 336	13,8
I	Gastgewerbe	65	62	622	13 824	10,5
J	Information und Kommunikation	74	32	784	9 369	9,4
K, L	Erbringung von Finanz- und Versicherungsdienstleistungen; Grundstücks- und Wohnungswesen	72	40	878	6 481	8,2
M, N	Erbringung von freiberuflichen, wissenschaftlichen und technischen Dienstleistungen; Erbringung von sonstigen wirtschaftlichen Dienstleistungen	320	113	2 937	68 174	10,9
P, Q	Erziehung und Unterricht; Gesundheits- und Sozialwesen	65	73	932	7 395	7,0
R, S95, S96	Kunst, Unterhaltung und Erholung; Reparatur von Datenverarbeitungsgeräten und Gebrauchsgütern; Erbringung von sonstigen überwiegend persönlichen Dienstleistungen	100	49	841	2 216	11,9
B-N, P-R, S95, S96	Z u s a m m e n	1 031	670	10 834	154 537	9,5

3. Gründungen von Unternehmen mit abhängig Beschäftigten in Hessen 2023 nach ausgewählten Wirtschaftsbereichen und Verwaltungsbezirken

WZ 2008	Wirtschaftsbereich	Gründungen		Unternehmen insgesamt		Gründungsrate
		Anzahl	Abhängig Beschäftigte	Anzahl	Abhängig Beschäftigte	%
Odenwaldkreis						
B, C, D, E	Bergbau und Gewinnung von Steinen und Erden; Verarbeitendes Gewerbe; Energieversorgung; Wasserversorgung; Abwasser- und Abfallentsorgung und Beseitigung von Umweltverschmutzungen	34	9	489	8 817	7,0
F	Baugewerbe	43	97	539	2 336	8,0
G	Handel; Instandhaltung und Reparatur von Kraftfahrzeugen	35	30	653	2 893	5,4
H	Verkehr und Lagerei	4	3	80	713	5,0
I	Gastgewerbe	35	37	331	1 113	10,6
J	Information und Kommunikation	11	—	125	212	8,8
K, L	Erbringung von Finanz- und Versicherungsdienstleistungen; Grundstücks- und Wohnungswesen	14	10	218	651	6,4
M, N	Erbringung von freiberuflichen, wissenschaftlichen und technischen Dienstleistungen; Erbringung von sonstigen wirtschaftlichen Dienstleistungen	75	55	673	3 342	11,1
P, Q	Erziehung und Unterricht; Gesundheits- und Sozialwesen	16	36	250	3 425	6,4
R, S95, S96	Kunst, Unterhaltung und Erholung; Reparatur von Datenverarbeitungsgeräten und Gebrauchsgütern; Erbringung von sonstigen überwiegend persönlichen Dienstleistungen	19	10	267	511	7,1
B-N, P-R, S95, S96	Z u s a m m e n	286	287	3 625	24 013	7,9
Landkreis Offenbach						
B, C, D, E	Bergbau und Gewinnung von Steinen und Erden; Verarbeitendes Gewerbe; Energieversorgung; Wasserversorgung; Abwasser- und Abfallentsorgung und Beseitigung von Umweltverschmutzungen	65	30	1 018	25 123	6,4
F	Baugewerbe	228	290	2 102	8 716	10,8
G	Handel; Instandhaltung und Reparatur von Kraftfahrzeugen	263	124	2 950	22 952	8,9
H	Verkehr und Lagerei	68	58	631	16 233	10,8
I	Gastgewerbe	119	132	984	16 842	12,1
J	Information und Kommunikation	91	23	851	7 364	10,7
K, L	Erbringung von Finanz- und Versicherungsdienstleistungen; Grundstücks- und Wohnungswesen	83	53	1 251	5 630	6,6
M, N	Erbringung von freiberuflichen, wissenschaftlichen und technischen Dienstleistungen; Erbringung von sonstigen wirtschaftlichen Dienstleistungen	416	377	3 828	32 460	10,9
P, Q	Erziehung und Unterricht; Gesundheits- und Sozialwesen	92	137	1 212	6 684	7,6
R, S95, S96	Kunst, Unterhaltung und Erholung; Reparatur von Datenverarbeitungsgeräten und Gebrauchsgütern; Erbringung von sonstigen überwiegend persönlichen Dienstleistungen	141	55	1 280	2 556	11,0
B-N, P-R, S95, S96	Z u s a m m e n	1 566	1 279	16 107	144 560	9,7

3. Gründungen von Unternehmen mit abhängig Beschäftigten in Hessen 2023 nach ausgewählten Wirtschaftsbereichen und Verwaltungsbezirken

WZ 2008	Wirtschaftsbereich	Gründungen		Unternehmen insgesamt		Gründungsrate
		Anzahl	Abhängig Beschäftigte	Anzahl	Abhängig Beschäftigte	%
Rheingau-Taunus-Kreis						
B, C, D, E	Bergbau und Gewinnung von Steinen und Erden; Verarbeitendes Gewerbe; Energieversorgung; Wasserversorgung; Abwasser- und Abfallentsorgung und Beseitigung von Umweltverschmutzungen	40	15	533	8 272	7,5
F	Baugewerbe	82	50	977	3 739	8,4
G	Handel; Instandhaltung und Reparatur von Kraftfahrzeugen	89	38	1 145	7 873	7,8
H	Verkehr und Lagerei	20	21	190	1 494	10,5
I	Gastgewerbe	60	79	624	2 732	9,6
J	Information und Kommunikation	41	6	418	2 130	9,8
K, L	Erbringung von Finanz- und Versicherungsdienstleistungen; Grundstücks- und Wohnungswesen	44	34	520	1 079	8,5
M, N	Erbringung von freiberuflichen, wissenschaftlichen und technischen Dienstleistungen; Erbringung von sonstigen wirtschaftlichen Dienstleistungen	196	65	2 024	5 389	9,7
P, Q	Erziehung und Unterricht; Gesundheits- und Sozialwesen	48	34	695	5 864	6,9
R, S95, S96	Kunst, Unterhaltung und Erholung; Reparatur von Datenverarbeitungsgeräten und Gebrauchsgütern; Erbringung von sonstigen überwiegend persönlichen Dienstleistungen	72	25	637	1 195	11,3
B-N, P-R, S95, S96	Z u s a m m e n	692	367	7 763	39 767	8,9
Wetteraukreis						
B, C, D, E	Bergbau und Gewinnung von Steinen und Erden; Verarbeitendes Gewerbe; Energieversorgung; Wasserversorgung; Abwasser- und Abfallentsorgung und Beseitigung von Umweltverschmutzungen	65	18	945	16 148	6,9
F	Baugewerbe	144	186	1 648	7 609	8,7
G	Handel; Instandhaltung und Reparatur von Kraftfahrzeugen	161	62	2 149	16 244	7,5
H	Verkehr und Lagerei	54	42	382	2 625	14,1
I	Gastgewerbe	95	83	770	3 164	12,3
J	Information und Kommunikation	69	34	596	2 741	11,6
K, L	Erbringung von Finanz- und Versicherungsdienstleistungen; Grundstücks- und Wohnungswesen	78	56	873	2 989	8,9
M, N	Erbringung von freiberuflichen, wissenschaftlichen und technischen Dienstleistungen; Erbringung von sonstigen wirtschaftlichen Dienstleistungen	321	127	2 986	10 318	10,8
P, Q	Erziehung und Unterricht; Gesundheits- und Sozialwesen	74	72	1 082	12 036	6,8
R, S95, S96	Kunst, Unterhaltung und Erholung; Reparatur von Datenverarbeitungsgeräten und Gebrauchsgütern; Erbringung von sonstigen überwiegend persönlichen Dienstleistungen	136	47	1 072	2 630	12,7
B-N, P-R, S95, S96	Z u s a m m e n	1 197	727	12 503	76 504	9,6

3. Gründungen von Unternehmen mit abhängig Beschäftigten in Hessen 2023 nach ausgewählten Wirtschaftsbereichen und Verwaltungsbezirken

WZ 2008	Wirtschaftsbereich	Gründungen		Unternehmen insgesamt		Gründungsrate
		Anzahl	Abhängig Beschäftigte	Anzahl	Abhängig Beschäftigte	%
Reg.-Bez. D a r m s t a d t						
B, C, D, E	Bergbau und Gewinnung von Steinen und Erden; Verarbeitendes Gewerbe; Energieversorgung; Wasserversorgung; Abwasser- und Abfallentsorgung und Beseitigung von Umweltverschmutzungen	708	323	9 957	360 795	7,1
F	Baugewerbe	1 954	2 278	19 537	102 574	10,0
G	Handel; Instandhaltung und Reparatur von Kraftfahrzeugen	2 359	1 564	27 517	228 675	8,6
H	Verkehr und Lagerei	888	1 202	6 886	124 399	12,9
I	Gastgewerbe	1 468	1 845	12 289	116 733	11,9
J	Information und Kommunikation	1 114	430	9 756	107 913	11,4
K, L	Erbringung von Finanz- und Versicherungsdienstleistungen; Grundstücks- und Wohnungswesen	1 056	706	13 317	224 488	7,9
M, N	Erbringung von freiberuflichen, wissenschaftlichen und technischen Dienstleistungen; Erbringung von sonstigen wirtschaftlichen Dienstleistungen	4 749	2 892	44 485	439 704	10,7
P, Q	Erziehung und Unterricht; Gesundheits- und Sozialwesen	1 052	1 581	15 353	213 926	6,9
R, S95, S96	Kunst, Unterhaltung und Erholung; Reparatur von Datenverarbeitungsgeräten und Gebrauchsgütern; Erbringung von sonstigen überwiegend persönlichen Dienstleistungen	1 586	634	14 167	35 126	11,2
B-N, P-R, S95, S96	Z u s a m m e n	16 934	13 455	173 264	1 954 333	9,8
Landkreis Gießen						
B, C, D, E	Bergbau und Gewinnung von Steinen und Erden; Verarbeitendes Gewerbe; Energieversorgung; Wasserversorgung; Abwasser- und Abfallentsorgung und Beseitigung von Umweltverschmutzungen	57	24	752	20 691	7,6
F	Baugewerbe	79	57	1 131	5 616	7,0
G	Handel; Instandhaltung und Reparatur von Kraftfahrzeugen	139	74	1 854	15 955	7,5
H	Verkehr und Lagerei	25	16	258	3 270	9,7
I	Gastgewerbe	108	148	723	4 138	14,9
J	Information und Kommunikation	45	6	356	3 266	12,6
K, L	Erbringung von Finanz- und Versicherungsdienstleistungen; Grundstücks- und Wohnungswesen	58	41	720	4 231	8,1
M, N	Erbringung von freiberuflichen, wissenschaftlichen und technischen Dienstleistungen; Erbringung von sonstigen wirtschaftlichen Dienstleistungen	220	153	2 210	8 138	10,0
P, Q	Erziehung und Unterricht; Gesundheits- und Sozialwesen	65	80	1 066	19 000	6,1
R, S95, S96	Kunst, Unterhaltung und Erholung; Reparatur von Datenverarbeitungsgeräten und Gebrauchsgütern; Erbringung von sonstigen überwiegend persönlichen Dienstleistungen	91	42	780	2 070	11,7
B-N, P-R, S95, S96	Z u s a m m e n	887	641	9 850	86 375	9,0

3. Gründungen von Unternehmen mit abhängig Beschäftigten in Hessen 2023 nach ausgewählten Wirtschaftsbereichen und Verwaltungsbezirken

WZ 2008	Wirtschaftsbereich	Gründungen		Unternehmen insgesamt		Gründungs- rate
		Anzahl	Abhängig Beschäftigte	Anzahl	Abhängig Beschäftigte	%
Lahn-Dill-Kreis						
B, C, D, E	Bergbau und Gewinnung von Steinen und Erden; Verarbeitendes Gewerbe; Energieversorgung; Wasserversorgung; Abwasser- und Abfallentsorgung und Beseitigung von Umweltverschmutzungen	63	37	1 225	44 413	5,1
F	Baugewerbe	122	141	1 227	5 690	9,9
G	Handel; Instandhaltung und Reparatur von Kraftfahrzeugen	121	138	1 764	10 736	6,9
H	Verkehr und Lagerei	25	22	287	3 148	8,7
I	Gastgewerbe	71	57	584	2 541	12,2
J	Information und Kommunikation	23	5	247	2 635	9,3
K, L	Erbringung von Finanz- und Versicherungsdienstleistungen; Grundstücks- und Wohnungswesen	36	21	576	1 988	6,3
M, N	Erbringung von freiberuflichen, wissenschaftlichen und technischen Dienstleistungen; Erbringung von sonstigen wirtschaftlichen Dienstleistungen	149	111	1 748	8 826	8,5
P, Q	Erziehung und Unterricht; Gesundheits- und Sozialwesen	46	68	845	11 560	5,4
R, S95, S96	Kunst, Unterhaltung und Erholung; Reparatur von Datenverarbeitungsgeräten und Gebrauchsgütern; Erbringung von sonstigen überwiegend persönlichen Dienstleistungen	55	37	690	1 563	8,0
B-N, P-R, S95, S96	Z u s a m m e n	711	637	9 193	93 100	7,7
Landkreis Limburg-Weilburg						
B, C, D, E	Bergbau und Gewinnung von Steinen und Erden; Verarbeitendes Gewerbe; Energieversorgung; Wasserversorgung; Abwasser- und Abfallentsorgung und Beseitigung von Umweltverschmutzungen	54	•	725	12 380	7,4
F	Baugewerbe	108	159	1 122	6 380	9,6
G	Handel; Instandhaltung und Reparatur von Kraftfahrzeugen	90	57	1 239	8 218	7,3
H	Verkehr und Lagerei	13	•	191	2 160	6,8
I	Gastgewerbe	50	41	487	2 032	10,3
J	Information und Kommunikation	24	11	250	687	9,6
K, L	Erbringung von Finanz- und Versicherungsdienstleistungen; Grundstücks- und Wohnungswesen	38	39	485	1 666	7,8
M, N	Erbringung von freiberuflichen, wissenschaftlichen und technischen Dienstleistungen; Erbringung von sonstigen wirtschaftlichen Dienstleistungen	138	90	1 500	6 051	9,2
P, Q	Erziehung und Unterricht; Gesundheits- und Sozialwesen	31	33	589	8 636	5,3
R, S95, S96	Kunst, Unterhaltung und Erholung; Reparatur von Datenverarbeitungsgeräten und Gebrauchsgütern; Erbringung von sonstigen überwiegend persönlichen Dienstleistungen	47	20	486	1 071	9,7
B-N, P-R, S95, S96	Z u s a m m e n	593	480	7 074	49 281	8,4

3. Gründungen von Unternehmen mit abhängig Beschäftigten in Hessen 2023 nach ausgewählten Wirtschaftsbereichen und Verwaltungsbezirken

WZ 2008	Wirtschaftsbereich	Gründungen		Unternehmen insgesamt		Gründungsrate
		Anzahl	Abhängig Beschäftigte	Anzahl	Abhängig Beschäftigte	%
Landkreis Marburg-Biedenkopf						
B, C, D, E	Bergbau und Gewinnung von Steinen und Erden; Verarbeitendes Gewerbe; Energieversorgung; Wasserversorgung; Abwasser- und Abfallentsorgung und Beseitigung von Umweltverschmutzungen	55	35	777	34 170	7,1
F	Baugewerbe	64	68	870	4 767	7,4
G	Handel; Instandhaltung und Reparatur von Kraftfahrzeugen	126	88	1 425	9 455	8,8
H	Verkehr und Lagerei	9	18	166	1 994	5,4
I	Gastgewerbe	71	108	575	3 244	12,3
J	Information und Kommunikation	34	11	270	1 006	12,6
K, L	Erbringung von Finanz- und Versicherungsdienstleistungen; Grundstücks- und Wohnungswesen	46	33	515	1 636	8,9
M, N	Erbringung von freiberuflichen, wissenschaftlichen und technischen Dienstleistungen; Erbringung von sonstigen wirtschaftlichen Dienstleistungen	135	78	1 444	10 075	9,3
P, Q	Erziehung und Unterricht; Gesundheits- und Sozialwesen	46	92	977	14 919	4,7
R, S95, S96	Kunst, Unterhaltung und Erholung; Reparatur von Datenverarbeitungsgeräten und Gebrauchsgütern; Erbringung von sonstigen überwiegend persönlichen Dienstleistungen	55	53	542	2 298	10,1
B-N, P-R, S95, S96	Z u s a m m e n	641	584	7 561	83 564	8,5
Vogelsbergkreis						
B, C, D, E	Bergbau und Gewinnung von Steinen und Erden; Verarbeitendes Gewerbe; Energieversorgung; Wasserversorgung; Abwasser- und Abfallentsorgung und Beseitigung von Umweltverschmutzungen	30	•	543	9 251	5,5
F	Baugewerbe	35	24	524	3 075	6,7
G	Handel; Instandhaltung und Reparatur von Kraftfahrzeugen	51	34	752	5 249	6,8
H	Verkehr und Lagerei	5	•	102	1 069	4,9
I	Gastgewerbe	36	28	289	1 368	12,5
J	Information und Kommunikation	13	5	87	230	14,9
K, L	Erbringung von Finanz- und Versicherungsdienstleistungen; Grundstücks- und Wohnungswesen	14	10	180	716	7,8
M, N	Erbringung von freiberuflichen, wissenschaftlichen und technischen Dienstleistungen; Erbringung von sonstigen wirtschaftlichen Dienstleistungen	54	21	594	1 810	9,1
P, Q	Erziehung und Unterricht; Gesundheits- und Sozialwesen	19	56	311	7 208	6,1
R, S95, S96	Kunst, Unterhaltung und Erholung; Reparatur von Datenverarbeitungsgeräten und Gebrauchsgütern; Erbringung von sonstigen überwiegend persönlichen Dienstleistungen	24	18	231	513	10,4
B-N, P-R, S95, S96	Z u s a m m e n	281	212	3 613	30 489	7,8

3. Gründungen von Unternehmen mit abhängig Beschäftigten in Hessen 2023 nach ausgewählten Wirtschaftsbereichen und Verwaltungsbezirken

WZ 2008	Wirtschaftsbereich	Gründungen		Unternehmen insgesamt		Gründungsrate
		Anzahl	Abhängig Beschäftigte	Anzahl	Abhängig Beschäftigte	%

Reg.-Bez. G i e ß e n

B, C, D, E	Bergbau und Gewinnung von Steinen und Erden; Verarbeitendes Gewerbe; Energieversorgung; Wasserversorgung; Abwasser- und Abfallentsorgung und Beseitigung von Umweltverschmutzungen	259	119	4 022	120 905	6,4
F	Baugewerbe	408	449	4 874	25 528	8,4
G	Handel; Instandhaltung und Reparatur von Kraftfahrzeugen	527	391	7 034	49 613	7,5
H	Verkehr und Lagerei	77	79	1 004	11 641	7,7
I	Gastgewerbe	336	382	2 658	13 323	12,6
J	Information und Kommunikation	139	38	1 210	7 824	11,5
K, L	Erbringung von Finanz- und Versicherungsdienstleistungen; Grundstücks- und Wohnungswesen	192	144	2 476	10 237	7,8
M, N	Erbringung von freiberuflichen, wissenschaftlichen und technischen Dienstleistungen; Erbringung von sonstigen wirtschaftlichen Dienstleistungen	696	453	7 496	34 900	9,3
P, Q	Erziehung und Unterricht; Gesundheits- und Sozialwesen	207	329	3 788	61 323	5,5
R, S95, S96	Kunst, Unterhaltung und Erholung; Reparatur von Datenverarbeitungsgeräten und Gebrauchsgütern; Erbringung von sonstigen überwiegend persönlichen Dienstleistungen	272	170	2 729	7 515	10,0
B-N, P-R, S95, S96	Z u s a m m e n	3 113	2 554	37 291	342 809	8,3

Kassel, documenta-Stadt

B, C, D, E	Bergbau und Gewinnung von Steinen und Erden; Verarbeitendes Gewerbe; Energieversorgung; Wasserversorgung; Abwasser- und Abfallentsorgung und Beseitigung von Umweltverschmutzungen	26	8	394	21 426	6,6
F	Baugewerbe	72	95	563	4 446	12,8
G	Handel; Instandhaltung und Reparatur von Kraftfahrzeugen	107	87	1 269	12 795	8,4
H	Verkehr und Lagerei	21	69	206	3 914	10,2
I	Gastgewerbe	81	152	649	4 938	12,5
J	Information und Kommunikation	38	8	314	4 720	12,1
K, L	Erbringung von Finanz- und Versicherungsdienstleistungen; Grundstücks- und Wohnungswesen	55	42	634	3 636	8,7
M, N	Erbringung von freiberuflichen, wissenschaftlichen und technischen Dienstleistungen; Erbringung von sonstigen wirtschaftlichen Dienstleistungen	141	81	1 685	11 074	8,4
P, Q	Erziehung und Unterricht; Gesundheits- und Sozialwesen	64	119	1 074	20 064	6,0
R, S95, S96	Kunst, Unterhaltung und Erholung; Reparatur von Datenverarbeitungsgeräten und Gebrauchsgütern; Erbringung von sonstigen überwiegend persönlichen Dienstleistungen	62	34	608	1 667	10,2
B-N, P-R, S95, S96	Z u s a m m e n	667	695	7 396	88 680	9,0

3. Gründungen von Unternehmen mit abhängig Beschäftigten in Hessen 2023 nach ausgewählten Wirtschaftsbereichen und Verwaltungsbezirken

WZ 2008	Wirtschaftsbereich	Gründungen		Unternehmen insgesamt		Gründungsrate
		Anzahl	Abhängig Beschäftigte	Anzahl	Abhängig Beschäftigte	%

Landkreis Fulda

B, C, D, E	Bergbau und Gewinnung von Steinen und Erden; Verarbeitendes Gewerbe; Energieversorgung; Wasserversorgung; Abwasser- und Abfallentsorgung und Beseitigung von Umweltverschmutzungen	63	52	901	23 633	7,0
F	Baugewerbe	65	55	1 021	8 563	6,4
G	Handel; Instandhaltung und Reparatur von Kraftfahrzeugen	108	54	1 572	19 472	6,9
H	Verkehr und Lagerei	8	5	229	3 655	3,5
I	Gastgewerbe	58	115	621	4 192	9,3
J	Information und Kommunikation	34	10	272	1 638	12,5
K, L	Erbringung von Finanz- und Versicherungsdienstleistungen; Grundstücks- und Wohnungswesen	51	41	650	2 435	7,8
M, N	Erbringung von freiberuflichen, wissenschaftlichen und technischen Dienstleistungen; Erbringung von sonstigen wirtschaftlichen Dienstleistungen	140	58	1 556	14 969	9,0
P, Q	Erziehung und Unterricht; Gesundheits- und Sozialwesen	44	37	758	16 606	5,8
R, S95, S96	Kunst, Unterhaltung und Erholung; Reparatur von Datenverarbeitungsgeräten und Gebrauchsgütern; Erbringung von sonstigen überwiegend persönlichen Dienstleistungen	58	20	542	2 021	10,7
B-N, P-R, S95, S96	Z u s a m m e n	629	447	8 122	97 184	7,7

Landkreis Hersfeld-Rotenburg

B, C, D, E	Bergbau und Gewinnung von Steinen und Erden; Verarbeitendes Gewerbe; Energieversorgung; Wasserversorgung; Abwasser- und Abfallentsorgung und Beseitigung von Umweltverschmutzungen	23	•	414	7 089	5,6
F	Baugewerbe	20	17	418	5 131	4,8
G	Handel; Instandhaltung und Reparatur von Kraftfahrzeugen	51	28	691	5 549	7,4
H	Verkehr und Lagerei	9	•	134	12 267	6,7
I	Gastgewerbe	31	48	311	1 747	10,0
J	Information und Kommunikation	16	•	86	662	18,6
K, L	Erbringung von Finanz- und Versicherungsdienstleistungen; Grundstücks- und Wohnungswesen	14	3	247	1 075	5,7
M, N	Erbringung von freiberuflichen, wissenschaftlichen und technischen Dienstleistungen; Erbringung von sonstigen wirtschaftlichen Dienstleistungen	56	20	577	3 650	9,7
P, Q	Erziehung und Unterricht; Gesundheits- und Sozialwesen	23	26	354	7 325	6,5
R, S95, S96	Kunst, Unterhaltung und Erholung; Reparatur von Datenverarbeitungsgeräten und Gebrauchsgütern; Erbringung von sonstigen überwiegend persönlichen Dienstleistungen	25	23	271	602	9,2
B-N, P-R, S95, S96	Z u s a m m e n	268	176	3 503	45 097	7,7

3. Gründungen von Unternehmen mit abhängig Beschäftigten in Hessen 2023 nach ausgewählten Wirtschaftsbereichen und Verwaltungsbezirken

WZ 2008	Wirtschaftsbereich	Gründungen		Unternehmen insgesamt		Gründungsrate
		Anzahl	Abhängig Beschäftigte	Anzahl	Abhängig Beschäftigte	%
Landkreis Kassel						
B, C, D, E	Bergbau und Gewinnung von Steinen und Erden; Verarbeitendes Gewerbe; Energieversorgung; Wasserversorgung; Abwasser- und Abfallentsorgung und Beseitigung von Umweltverschmutzungen	75	7	809	11 130	9,3
F	Baugewerbe	65	70	982	4 115	6,6
G	Handel; Instandhaltung und Reparatur von Kraftfahrzeugen	94	69	1 365	10 391	6,9
H	Verkehr und Lagerei	19	30	304	4 083	6,3
I	Gastgewerbe	52	62	481	2 642	10,8
J	Information und Kommunikation	23	4	208	791	11,1
K, L	Erbringung von Finanz- und Versicherungsdienstleistungen; Grundstücks- und Wohnungswesen	44	30	479	1 144	9,2
M, N	Erbringung von freiberuflichen, wissenschaftlichen und technischen Dienstleistungen; Erbringung von sonstigen wirtschaftlichen Dienstleistungen	132	53	1 405	6 540	9,4
P, Q	Erziehung und Unterricht; Gesundheits- und Sozialwesen	32	32	731	12 077	4,4
R, S95, S96	Kunst, Unterhaltung und Erholung; Reparatur von Datenverarbeitungsgeräten und Gebrauchsgütern; Erbringung von sonstigen überwiegend persönlichen Dienstleistungen	46	18	487	1 184	9,4
B-N, P-R, S95, S96	Z u s a m m e n	582	375	7 251	54 097	8,0
Schwalm-Eder-Kreis						
B, C, D, E	Bergbau und Gewinnung von Steinen und Erden; Verarbeitendes Gewerbe; Energieversorgung; Wasserversorgung; Abwasser- und Abfallentsorgung und Beseitigung von Umweltverschmutzungen	60	10	734	23 011	8,2
F	Baugewerbe	44	31	746	3 543	5,9
G	Handel; Instandhaltung und Reparatur von Kraftfahrzeugen	67	28	1 078	16 114	6,2
H	Verkehr und Lagerei	8	4	161	6 982	5,0
I	Gastgewerbe	45	21	453	2 116	9,9
J	Information und Kommunikation	16	6	124	137	12,9
K, L	Erbringung von Finanz- und Versicherungsdienstleistungen; Grundstücks- und Wohnungswesen	16	12	347	1 300	4,6
M, N	Erbringung von freiberuflichen, wissenschaftlichen und technischen Dienstleistungen; Erbringung von sonstigen wirtschaftlichen Dienstleistungen	75	36	865	2 705	8,7
P, Q	Erziehung und Unterricht; Gesundheits- und Sozialwesen	29	71	576	9 218	5,0
R, S95, S96	Kunst, Unterhaltung und Erholung; Reparatur von Datenverarbeitungsgeräten und Gebrauchsgütern; Erbringung von sonstigen überwiegend persönlichen Dienstleistungen	38	15	369	972	10,3
B-N, P-R, S95, S96	Z u s a m m e n	398	234	5 453	66 098	7,3

3. Gründungen von Unternehmen mit abhängig Beschäftigten in Hessen 2023 nach ausgewählten Wirtschaftsbereichen und Verwaltungsbezirken

WZ 2008	Wirtschaftsbereich	Gründungen		Unternehmen insgesamt		Gründungs- rate
		Anzahl	Abhängig Beschäftigte	Anzahl	Abhängig Beschäftigte	%
Landkreis Waldeck-Frankenberg						
B, C, D, E	Bergbau und Gewinnung von Steinen und Erden; Verarbeitendes Gewerbe; Energieversorgung; Wasserversorgung; Abwasser- und Abfallentsorgung und Beseitigung von Umweltverschmutzungen	83	6	808	20 274	10,3
F	Baugewerbe	49	66	677	4 565	7,2
G	Handel; Instandhaltung und Reparatur von Kraftfahrzeugen	64	38	970	6 292	6,6
H	Verkehr und Lagerei	11	11	159	2 530	6,9
I	Gastgewerbe	78	64	709	5 281	11,0
J	Information und Kommunikation	12	4	99	252	12,1
K, L	Erbringung von Finanz- und Versicherungsdienstleistungen; Grundstücks- und Wohnungswesen	30	24	330	1 437	9,1
M, N	Erbringung von freiberuflichen, wissenschaftlichen und technischen Dienstleistungen; Erbringung von sonstigen wirtschaftlichen Dienstleistungen	55	18	802	3 191	6,9
P, Q	Erziehung und Unterricht; Gesundheits- und Sozialwesen	24	14	524	9 771	4,6
R, S95, S96	Kunst, Unterhaltung und Erholung; Reparatur von Datenverarbeitungsgeräten und Gebrauchsgütern; Erbringung von sonstigen überwiegend persönlichen Dienstleistungen	31	25	396	1 170	7,8
B-N, P-R, S95, S96	Z u s a m m e n	437	270	5 474	54 763	8,0
Werra-Meißner-Kreis						
B, C, D, E	Bergbau und Gewinnung von Steinen und Erden; Verarbeitendes Gewerbe; Energieversorgung; Wasserversorgung; Abwasser- und Abfallentsorgung und Beseitigung von Umweltverschmutzungen	25	•	384	5 804	6,5
F	Baugewerbe	21	22	418	2 359	5,0
G	Handel; Instandhaltung und Reparatur von Kraftfahrzeugen	43	33	646	3 448	6,7
H	Verkehr und Lagerei	5	•	95	924	5,3
I	Gastgewerbe	36	45	306	1 311	11,8
J	Information und Kommunikation	7	•	69	165	10,1
K, L	Erbringung von Finanz- und Versicherungsdienstleistungen; Grundstücks- und Wohnungswesen	15	13	222	646	6,8
M, N	Erbringung von freiberuflichen, wissenschaftlichen und technischen Dienstleistungen; Erbringung von sonstigen wirtschaftlichen Dienstleistungen	59	26	564	1 543	10,5
P, Q	Erziehung und Unterricht; Gesundheits- und Sozialwesen	23	34	354	7 080	6,5
R, S95, S96	Kunst, Unterhaltung und Erholung; Reparatur von Datenverarbeitungsgeräten und Gebrauchsgütern; Erbringung von sonstigen überwiegend persönlichen Dienstleistungen	27	39	233	738	11,6
B-N, P-R, S95, S96	Z u s a m m e n	261	223	3 291	24 018	7,9

3. Gründungen von Unternehmen mit abhängig Beschäftigten in Hessen 2023 nach ausgewählten Wirtschaftsbereichen und Verwaltungsbezirken

WZ 2008	Wirtschaftsbereich	Gründungen		Unternehmen insgesamt		Gründungsrate
		Anzahl	Abhängig Beschäftigte	Anzahl	Abhängig Beschäftigte	%
Reg.-Bez. K a s s e l						
B, C, D, E	Bergbau und Gewinnung von Steinen und Erden; Verarbeitendes Gewerbe; Energieversorgung; Wasserversorgung; Abwasser- und Abfallentsorgung und Beseitigung von Umweltverschmutzungen	355	90	4 444	112 367	8,0
F	Baugewerbe	336	356	4 825	32 722	7,0
G	Handel; Instandhaltung und Reparatur von Kraftfahrzeugen	534	337	7 591	74 061	7,0
H	Verkehr und Lagerei	81	131	1 288	34 355	6,3
I	Gastgewerbe	381	507	3 530	22 227	10,8
J	Information und Kommunikation	146	35	1 172	8 365	12,5
K, L	Erbringung von Finanz- und Versicherungsdienstleistungen; Grundstücks- und Wohnungswesen	225	165	2 909	11 673	7,7
M, N	Erbringung von freiberuflichen, wissenschaftlichen und technischen Dienstleistungen; Erbringung von sonstigen wirtschaftlichen Dienstleistungen	658	292	7 454	43 672	8,8
P, Q	Erziehung und Unterricht; Gesundheits- und Sozialwesen	239	333	4 371	82 141	5,5
R, S95, S96	Kunst, Unterhaltung und Erholung; Reparatur von Datenverarbeitungsgeräten und Gebrauchsgütern; Erbringung von sonstigen überwiegend persönlichen Dienstleistungen	287	174	2 906	8 354	9,9
B-N, P-R, S95, S96	Z u s a m m e n	3 242	2 420	40 490	429 937	8,0
Land H e s s e n						
B, C, D, E	Bergbau und Gewinnung von Steinen und Erden; Verarbeitendes Gewerbe; Energieversorgung; Wasserversorgung; Abwasser- und Abfallentsorgung und Beseitigung von Umweltverschmutzungen	1 322	532	18 423	594 067	7,2
F	Baugewerbe	2 698	3 083	29 236	160 824	9,2
G	Handel; Instandhaltung und Reparatur von Kraftfahrzeugen	3 420	2 292	42 142	352 349	8,1
H	Verkehr und Lagerei	1 046	1 412	9 178	170 395	11,4
I	Gastgewerbe	2 185	2 734	18 477	152 283	11,8
J	Information und Kommunikation	1 399	503	12 138	124 102	11,5
K, L	Erbringung von Finanz- und Versicherungsdienstleistungen; Grundstücks- und Wohnungswesen	1 473	1 015	18 702	246 398	7,9
M, N	Erbringung von freiberuflichen, wissenschaftlichen und technischen Dienstleistungen; Erbringung von sonstigen wirtschaftlichen Dienstleistungen	6 103	3 637	59 435	518 276	10,3
P, Q	Erziehung und Unterricht; Gesundheits- und Sozialwesen	1 498	2 243	23 512	357 390	6,4
R, S95, S96	Kunst, Unterhaltung und Erholung; Reparatur von Datenverarbeitungsgeräten und Gebrauchsgütern; Erbringung von sonstigen überwiegend persönlichen Dienstleistungen	2 145	978	19 802	50 995	10,8
B-N, P-R, S95, S96	I n s g e s a m t	23 289	18 429	251 045	2 727 079	9,3

4. Gründungen von Unternehmen in Hessen 2023 nach Verwaltungsbezirken und Größenklassen der abhängig Beschäftigten

AGS	Verwaltungsbezirk	Gründungen	davon mit ... abhängig Beschäftigten		
		Anzahl	0	1 bis 9	10 oder mehr
06411	Darmstadt, Wissenschaftsstadt	603	364	233	6
06412	Frankfurt am Main, Stadt	4 045	2 409	1 601	35
06413	Offenbach am Main, Stadt	684	358	319	7
06414	Wiesbaden, Landeshauptstadt	1 217	699	499	19
06431	Landkreis Bergstraße	963	609	345	9
06432	Landkreis Darmstadt-Dieburg	1 015	642	366	7
06433	Landkreis Groß-Gerau	994	523	453	18
06434	Hochtaunuskreis	1 087	747	336	4
06435	Main-Kinzig-Kreis	1 554	982	557	15
06436	Main-Taunus-Kreis	1 031	644	385	2
06437	Odenwaldkreis	286	174	106	6
06438	Landkreis Offenbach	1 566	952	600	14
06439	Rheingau-Taunus-Kreis	692	481	210	1
06440	Wetteraukreis	1 197	778	414	5
064	Reg.-Bez. Darmstadt	16 934	10 362	6 424	148
06531	Landkreis Gießen	887	552	329	6
06532	Lahn-Dill-Kreis	711	427	278	6
06533	Landkreis Limburg-Weilburg	593	342	244	7
06534	Landkreis Marburg-Biedenkopf	641	374	260	7
06535	Vogelsbergkreis	281	172	106	3
065	Reg.-Bez. Gießen	3 113	1 867	1 217	29
06611	Kassel, documenta-Stadt	667	379	275	13
06631	Landkreis Fulda	629	414	211	4
06632	Landkreis Hersfeld-Rotenburg	268	182	83	3
06633	Landkreis Kassel	582	382	197	3
06634	Schwalm-Eder-Kreis	398	258	139	1
06635	Landkreis Waldeck-Frankenberg	437	288	147	2
06636	Werra-Meißner-Kreis	261	151	108	2
066	Reg.-Bez. Kassel	3 242	2 054	1 160	28
06	Land Hessen	23 289	14 283	8 801	205

5. Schließungen von Unternehmen mit abhängig Beschäftigten in Hessen 2023 nach ausgewählten Wirtschaftsbereichen und Verwaltungsbezirken

WZ 2008	Wirtschaftsbereich	Schließungen (vorläufig)		Unternehmen insgesamt		Schließungs- rate (vorläufig)
		Anzahl	Abhängig Beschäftigte	Anzahl	Abhängig Beschäftigte	%
Darmstadt, Wissenschaftsstadt						
B, C, D, E	Bergbau und Gewinnung von Steinen und Erden; Verarbeitendes Gewerbe; Energieversorgung; Wasserversorgung; Abwasser- und Abfallentsorgung und Beseitigung von Umweltverschmutzungen	24	20	276	25 455	8,7
F	Baugewerbe	35	18	419	1 998	8,4
G	Handel; Instandhaltung und Reparatur von Kraftfahrzeugen	81	88	893	12 085	9,1
H	Verkehr und Lagerei	16	12	174	925	9,2
I	Gastgewerbe	63	86	526	3 865	12,0
J	Information und Kommunikation	55	69	622	9 702	8,8
K, L	Erbringung von Finanz- und Versicherungsdienstleistungen; Grundstücks- und Wohnungswesen	37	29	509	3 035	7,3
M, N	Erbringung von freiberuflichen, wissenschaftlichen und technischen Dienstleistungen; Erbringung von sonstigen wirtschaftlichen Dienstleistungen	193	84	1 889	20 499	10,2
P, Q	Erziehung und Unterricht; Gesundheits- und Sozialwesen	44	51	765	13 625	5,8
R, S95, S96	Kunst, Unterhaltung und Erholung; Reparatur von Datenverarbeitungsgeräten und Gebrauchsgütern; Erbringung von sonstigen überwiegend persönlichen Dienstleistungen	56	27	550	1 357	10,2
B-N, P-R, S95, S96	Z u s a m m e n	604	484	6 623	92 546	9,1
Frankfurt am Main, Stadt						
B, C, D, E	Bergbau und Gewinnung von Steinen und Erden; Verarbeitendes Gewerbe; Energieversorgung; Wasserversorgung; Abwasser- und Abfallentsorgung und Beseitigung von Umweltverschmutzungen	95	42	1 010	64 730	9,4
F	Baugewerbe	322	260	2 796	20 269	11,5
G	Handel; Instandhaltung und Reparatur von Kraftfahrzeugen	518	389	4 878	38 030	10,6
H	Verkehr und Lagerei	182	131	2 005	66 907	9,1
I	Gastgewerbe	340	476	2 946	38 466	11,5
J	Information und Kommunikation	308	176	2 667	50 587	11,5
K, L	Erbringung von Finanz- und Versicherungsdienstleistungen; Grundstücks- und Wohnungswesen	232	163	3 275	160 532	7,1
M, N	Erbringung von freiberuflichen, wissenschaftlichen und technischen Dienstleistungen; Erbringung von sonstigen wirtschaftlichen Dienstleistungen	1 167	462	11 332	181 365	10,3
P, Q	Erziehung und Unterricht; Gesundheits- und Sozialwesen	240	337	3 507	71 923	6,8
R, S95, S96	Kunst, Unterhaltung und Erholung; Reparatur von Datenverarbeitungsgeräten und Gebrauchsgütern; Erbringung von sonstigen überwiegend persönlichen Dienstleistungen	335	145	3 039	10 137	11,0
B-N, P-R, S95, S96	Z u s a m m e n	3 739	2 581	37 455	702 946	10,0

**5. Schließungen von Unternehmen mit abhängig Beschäftigten in Hessen 2023
nach ausgewählten Wirtschaftsbereichen und Verwaltungsbezirken**

WZ 2008	Wirtschaftsbereich	Schließungen (vorläufig)		Unternehmen insgesamt		Schließungs- rate (vorläufig)
		Anzahl	Abhängig Beschäftigte	Anzahl	Abhängig Beschäftigte	%
Offenbach am Main, Stadt						
B, C, D, E	Bergbau und Gewinnung von Steinen und Erden; Verarbeitendes Gewerbe; Energieversorgung; Wasserversorgung; Abwasser- und Abfallentsorgung und Beseitigung von Umweltverschmutzungen	15	•	192	10 890	7,8
F	Baugewerbe	107	57	941	4 331	11,4
G	Handel; Instandhaltung und Reparatur von Kraftfahrzeugen	97	57	803	13 364	12,1
H	Verkehr und Lagerei	34	•	312	1 755	10,9
I	Gastgewerbe	68	66	451	1 929	15,1
J	Information und Kommunikation	25	4	235	3 071	10,6
K, L	Erbringung von Finanz- und Versicherungsdienstleistungen; Grundstücks- und Wohnungswesen	20	16	336	1 007	6,0
M, N	Erbringung von freiberuflichen, wissenschaftlichen und technischen Dienstleistungen; Erbringung von sonstigen wirtschaftlichen Dienstleistungen	143	77	1 296	7 129	11,0
P, Q	Erziehung und Unterricht; Gesundheits- und Sozialwesen	38	46	522	8 982	7,3
R, S95, S96	Kunst, Unterhaltung und Erholung; Reparatur von Datenverarbeitungsgeräten und Gebrauchsgütern; Erbringung von sonstigen überwiegend persönlichen Dienstleistungen	48	29	466	859	10,3
B-N, P-R, S95, S96	Z u s a m m e n	595	413	5 554	53 317	10,7
Wiesbaden, Landeshauptstadt						
B, C, D, E	Bergbau und Gewinnung von Steinen und Erden; Verarbeitendes Gewerbe; Energieversorgung; Wasserversorgung; Abwasser- und Abfallentsorgung und Beseitigung von Umweltverschmutzungen	35	16	462	39 340	7,6
F	Baugewerbe	151	98	1 232	5 876	12,3
G	Handel; Instandhaltung und Reparatur von Kraftfahrzeugen	177	109	1 870	18 792	9,5
H	Verkehr und Lagerei	43	33	388	2 590	11,1
I	Gastgewerbe	101	114	890	9 380	11,3
J	Information und Kommunikation	82	65	721	7 684	11,4
K, L	Erbringung von Finanz- und Versicherungsdienstleistungen; Grundstücks- und Wohnungswesen	83	57	975	26 609	8,5
M, N	Erbringung von freiberuflichen, wissenschaftlichen und technischen Dienstleistungen; Erbringung von sonstigen wirtschaftlichen Dienstleistungen	371	158	3 489	28 865	10,6
P, Q	Erziehung und Unterricht; Gesundheits- und Sozialwesen	91	141	1 364	17 091	6,7
R, S95, S96	Kunst, Unterhaltung und Erholung; Reparatur von Datenverarbeitungsgeräten und Gebrauchsgütern; Erbringung von sonstigen überwiegend persönlichen Dienstleistungen	126	52	1 148	2 877	11,0
B-N, P-R, S95, S96	Z u s a m m e n	1 260	843	12 539	159 104	10,0

**5. Schließungen von Unternehmen mit abhängig Beschäftigten in Hessen 2023
nach ausgewählten Wirtschaftsbereichen und Verwaltungsbezirken**

WZ 2008	Wirtschaftsbereich	Schließungen (vorläufig)		Unternehmen insgesamt		Schließungs- rate (vorläufig)
		Anzahl	Abhängig Beschäftigte	Anzahl	Abhängig Beschäftigte	%
Landkreis Bergstraße						
B, C, D, E	Bergbau und Gewinnung von Steinen und Erden; Verarbeitendes Gewerbe; Energieversorgung; Wasserversorgung; Abwasser- und Abfallentsorgung und Beseitigung von Umweltverschmutzungen	74	52	992	24 989	7,5
F	Baugewerbe	153	84	1 649	6 864	9,3
G	Handel; Instandhaltung und Reparatur von Kraftfahrzeugen	178	155	1 947	12 800	9,1
H	Verkehr und Lagerei	28	40	306	3 059	9,2
I	Gastgewerbe	74	134	791	4 435	9,4
J	Information und Kommunikation	43	27	431	1 241	10,0
K, L	Erbringung von Finanz- und Versicherungsdienstleistungen; Grundstücks- und Wohnungswesen	60	51	783	2 024	7,7
M, N	Erbringung von freiberuflichen, wissenschaftlichen und technischen Dienstleistungen; Erbringung von sonstigen wirtschaftlichen Dienstleistungen	256	122	2 548	9 384	10,0
P, Q	Erziehung und Unterricht; Gesundheits- und Sozialwesen	55	104	920	9 006	6,0
R, S95, S96	Kunst, Unterhaltung und Erholung; Reparatur von Datenverarbeitungsgeräten und Gebrauchsgütern; Erbringung von sonstigen überwiegend persönlichen Dienstleistungen	96	56	946	1 990	10,1
B-N, P-R, S95, S96	Z u s a m m e n	1 017	825	11 313	75 792	9,0
Landkreis Darmstadt-Dieburg						
B, C, D, E	Bergbau und Gewinnung von Steinen und Erden; Verarbeitendes Gewerbe; Energieversorgung; Wasserversorgung; Abwasser- und Abfallentsorgung und Beseitigung von Umweltverschmutzungen	105	72	999	19 547	10,5
F	Baugewerbe	136	61	1 546	6 475	8,8
G	Handel; Instandhaltung und Reparatur von Kraftfahrzeugen	168	119	1 951	13 562	8,6
H	Verkehr und Lagerei	40	31	391	5 028	10,2
I	Gastgewerbe	87	131	703	2 792	12,4
J	Information und Kommunikation	51	14	591	2 166	8,6
K, L	Erbringung von Finanz- und Versicherungsdienstleistungen; Grundstücks- und Wohnungswesen	69	43	781	2 466	8,8
M, N	Erbringung von freiberuflichen, wissenschaftlichen und technischen Dienstleistungen; Erbringung von sonstigen wirtschaftlichen Dienstleistungen	293	108	2 568	11 208	11,4
P, Q	Erziehung und Unterricht; Gesundheits- und Sozialwesen	68	69	876	6 842	7,8
R, S95, S96	Kunst, Unterhaltung und Erholung; Reparatur von Datenverarbeitungsgeräten und Gebrauchsgütern; Erbringung von sonstigen überwiegend persönlichen Dienstleistungen	85	43	869	1 741	9,8
B-N, P-R, S95, S96	Z u s a m m e n	1 102	691	11 275	71 827	9,8

5. Schließungen von Unternehmen mit abhängig Beschäftigten in Hessen 2023 nach ausgewählten Wirtschaftsbereichen und Verwaltungsbezirken

WZ 2008	Wirtschaftsbereich	Schließungen (vorläufig)		Unternehmen insgesamt		Schließungs- rate (vorläufig)
		Anzahl	Abhängig Beschäftigte	Anzahl	Abhängig Beschäftigte	%
Landkreis Groß-Gerau						
B, C, D, E	Bergbau und Gewinnung von Steinen und Erden; Verarbeitendes Gewerbe; Energieversorgung; Wasserversorgung; Abwasser- und Abfallentsorgung und Beseitigung von Umweltverschmutzungen	65	30	544	27 928	11,9
F	Baugewerbe	116	97	1 178	12 062	9,8
G	Handel; Instandhaltung und Reparatur von Kraftfahrzeugen	155	96	1 656	20 525	9,4
H	Verkehr und Lagerei	80	91	778	11 676	10,3
I	Gastgewerbe	99	102	782	8 301	12,7
J	Information und Kommunikation	42	8	365	3 802	11,5
K, L	Erbringung von Finanz- und Versicherungsdienstleistungen; Grundstücks- und Wohnungswesen	41	32	620	1 849	6,6
M, N	Erbringung von freiberuflichen, wissenschaftlichen und technischen Dienstleistungen; Erbringung von sonstigen wirtschaftlichen Dienstleistungen	180	137	1 851	10 520	9,7
P, Q	Erziehung und Unterricht; Gesundheits- und Sozialwesen	45	110	751	19 837	6,0
R, S95, S96	Kunst, Unterhaltung und Erholung; Reparatur von Datenverarbeitungsgeräten und Gebrauchsgütern; Erbringung von sonstigen überwiegend persönlichen Dienstleistungen	90	35	751	1 483	12,0
B-N, P-R, S95, S96	Z u s a m m e n	913	738	9 276	117 983	9,8
Hochtaunuskreis						
B, C, D, E	Bergbau und Gewinnung von Steinen und Erden; Verarbeitendes Gewerbe; Energieversorgung; Wasserversorgung; Abwasser- und Abfallentsorgung und Beseitigung von Umweltverschmutzungen	72	18	653	22 411	11,0
F	Baugewerbe	96	49	1 084	4 272	8,9
G	Handel; Instandhaltung und Reparatur von Kraftfahrzeugen	183	124	1 768	14 237	10,4
H	Verkehr und Lagerei	21	13	264	3 842	8,0
I	Gastgewerbe	50	52	659	4 614	7,6
J	Information und Kommunikation	80	22	714	5 807	11,2
K, L	Erbringung von Finanz- und Versicherungsdienstleistungen; Grundstücks- und Wohnungswesen	79	46	1 118	6 821	7,1
M, N	Erbringung von freiberuflichen, wissenschaftlichen und technischen Dienstleistungen; Erbringung von sonstigen wirtschaftlichen Dienstleistungen	426	215	3 595	29 093	11,8
P, Q	Erziehung und Unterricht; Gesundheits- und Sozialwesen	73	74	1 177	11 606	6,2
R, S95, S96	Kunst, Unterhaltung und Erholung; Reparatur von Datenverarbeitungsgeräten und Gebrauchsgütern; Erbringung von sonstigen überwiegend persönlichen Dienstleistungen	92	19	971	1 977	9,5
B-N, P-R, S95, S96	Z u s a m m e n	1 172	632	12 003	104 680	9,8

5. Schließungen von Unternehmen mit abhängig Beschäftigten in Hessen 2023 nach ausgewählten Wirtschaftsbereichen und Verwaltungsbezirken

WZ 2008	Wirtschaftsbereich	Schließungen (vorläufig)		Unternehmen insgesamt		Schließungs- rate (vorläufig)
		Anzahl	Abhängig Beschäftigte	Anzahl	Abhängig Beschäftigte	%
Main-Kinzig-Kreis						
B, C, D, E	Bergbau und Gewinnung von Steinen und Erden; Verarbeitendes Gewerbe; Energieversorgung; Wasserversorgung; Abwasser- und Abfallentsorgung und Beseitigung von Umweltverschmutzungen	119	70	1 290	44 906	9,2
F	Baugewerbe	217	151	2 283	12 233	9,5
G	Handel; Instandhaltung und Reparatur von Kraftfahrzeugen	297	193	3 066	19 609	9,7
H	Verkehr und Lagerei	68	45	630	4 216	10,8
I	Gastgewerbe	151	160	1 210	5 276	12,5
J	Information und Kommunikation	83	17	636	2 037	13,1
K, L	Erbringung von Finanz- und Versicherungsdienstleistungen; Grundstücks- und Wohnungswesen	87	65	1 180	3 315	7,4
M, N	Erbringung von freiberuflichen, wissenschaftlichen und technischen Dienstleistungen; Erbringung von sonstigen wirtschaftlichen Dienstleistungen	340	173	3 469	21 958	9,8
P, Q	Erziehung und Unterricht; Gesundheits- und Sozialwesen	81	97	1 300	19 610	6,2
R, S95, S96	Kunst, Unterhaltung und Erholung; Reparatur von Datenverarbeitungsgeräten und Gebrauchsgütern; Erbringung von sonstigen überwiegend persönlichen Dienstleistungen	153	98	1 330	3 597	11,5
B-N, P-R, S95, S96	Z u s a m m e n	1 596	1 069	16 394	136 757	9,7
Main-Taunus-Kreis						
B, C, D, E	Bergbau und Gewinnung von Steinen und Erden; Verarbeitendes Gewerbe; Energieversorgung; Wasserversorgung; Abwasser- und Abfallentsorgung und Beseitigung von Umweltverschmutzungen	49	23	554	22 239	8,8
F	Baugewerbe	93	91	1 143	5 794	8,1
G	Handel; Instandhaltung und Reparatur von Kraftfahrzeugen	168	107	1 788	15 709	9,4
H	Verkehr und Lagerei	41	55	355	3 336	11,5
I	Gastgewerbe	74	85	622	13 824	11,9
J	Information und Kommunikation	75	24	784	9 369	9,6
K, L	Erbringung von Finanz- und Versicherungsdienstleistungen; Grundstücks- und Wohnungswesen	69	37	878	6 481	7,9
M, N	Erbringung von freiberuflichen, wissenschaftlichen und technischen Dienstleistungen; Erbringung von sonstigen wirtschaftlichen Dienstleistungen	339	128	2 937	68 174	11,5
P, Q	Erziehung und Unterricht; Gesundheits- und Sozialwesen	66	86	932	7 395	7,1
R, S95, S96	Kunst, Unterhaltung und Erholung; Reparatur von Datenverarbeitungsgeräten und Gebrauchsgütern; Erbringung von sonstigen überwiegend persönlichen Dienstleistungen	79	33	841	2 216	9,4
B-N, P-R, S95, S96	Z u s a m m e n	1 053	669	10 834	154 537	9,7

5. Schließungen von Unternehmen mit abhängig Beschäftigten in Hessen 2023 nach ausgewählten Wirtschaftsbereichen und Verwaltungsbezirken

WZ 2008	Wirtschaftsbereich	Schließungen (vorläufig)		Unternehmen insgesamt		Schließungs- rate (vorläufig)
		Anzahl	Abhängig Beschäftigte	Anzahl	Abhängig Beschäftigte	%
Odenwaldkreis						
B, C, D, E	Bergbau und Gewinnung von Steinen und Erden; Verarbeitendes Gewerbe; Energieversorgung; Wasserversorgung; Abwasser- und Abfallentsorgung und Beseitigung von Umweltverschmutzungen	43	•	489	8 817	8,8
F	Baugewerbe	50	42	539	2 336	9,3
G	Handel; Instandhaltung und Reparatur von Kraftfahrzeugen	61	35	653	2 893	9,3
H	Verkehr und Lagerei	5	•	80	713	6,3
I	Gastgewerbe	37	32	331	1 113	11,2
J	Information und Kommunikation	16	3	125	212	12,8
K, L	Erbringung von Finanz- und Versicherungsdienstleistungen; Grundstücks- und Wohnungswesen	11	7	218	651	5,0
M, N	Erbringung von freiberuflichen, wissenschaftlichen und technischen Dienstleistungen; Erbringung von sonstigen wirtschaftlichen Dienstleistungen	83	68	673	3 342	12,3
P, Q	Erziehung und Unterricht; Gesundheits- und Sozialwesen	17	14	250	3 425	6,8
R, S95, S96	Kunst, Unterhaltung und Erholung; Reparatur von Datenverarbeitungsgeräten und Gebrauchsgütern; Erbringung von sonstigen überwiegend persönlichen Dienstleistungen	25	34	267	511	9,4
B-N, P-R, S95, S96	Z u s a m m e n	348	313	3 625	24 013	9,6
Landkreis Offenbach						
B, C, D, E	Bergbau und Gewinnung von Steinen und Erden; Verarbeitendes Gewerbe; Energieversorgung; Wasserversorgung; Abwasser- und Abfallentsorgung und Beseitigung von Umweltverschmutzungen	87	40	1 018	25 123	8,5
F	Baugewerbe	196	134	2 102	8 716	9,3
G	Handel; Instandhaltung und Reparatur von Kraftfahrzeugen	272	167	2 950	22 952	9,2
H	Verkehr und Lagerei	68	47	631	16 233	10,8
I	Gastgewerbe	119	136	984	16 842	12,1
J	Information und Kommunikation	83	25	851	7 364	9,8
K, L	Erbringung von Finanz- und Versicherungsdienstleistungen; Grundstücks- und Wohnungswesen	106	60	1 251	5 630	8,5
M, N	Erbringung von freiberuflichen, wissenschaftlichen und technischen Dienstleistungen; Erbringung von sonstigen wirtschaftlichen Dienstleistungen	391	145	3 828	32 460	10,2
P, Q	Erziehung und Unterricht; Gesundheits- und Sozialwesen	93	101	1 212	6 684	7,7
R, S95, S96	Kunst, Unterhaltung und Erholung; Reparatur von Datenverarbeitungsgeräten und Gebrauchsgütern; Erbringung von sonstigen überwiegend persönlichen Dienstleistungen	143	71	1 280	2 556	11,2
B-N, P-R, S95, S96	Z u s a m m e n	1 558	926	16 107	144 560	9,7

5. Schließungen von Unternehmen mit abhängig Beschäftigten in Hessen 2023 nach ausgewählten Wirtschaftsbereichen und Verwaltungsbezirken

WZ 2008	Wirtschaftsbereich	Schließungen (vorläufig)		Unternehmen insgesamt		Schließungs- rate (vorläufig)
		Anzahl	Abhängig Beschäftigte	Anzahl	Abhängig Beschäftigte	%
Rheingau-Taunus-Kreis						
B, C, D, E	Bergbau und Gewinnung von Steinen und Erden; Verarbeitendes Gewerbe; Energieversorgung; Wasserversorgung; Abwasser- und Abfallentsorgung und Beseitigung von Umweltverschmutzungen	48	12	533	8 272	9,0
F	Baugewerbe	80	39	977	3 739	8,2
G	Handel; Instandhaltung und Reparatur von Kraftfahrzeugen	96	66	1 145	7 873	8,4
H	Verkehr und Lagerei	16	10	190	1 494	8,4
I	Gastgewerbe	57	59	624	2 732	9,1
J	Information und Kommunikation	57	14	418	2 130	13,6
K, L	Erbringung von Finanz- und Versicherungsdienstleistungen; Grundstücks- und Wohnungswesen	34	22	520	1 079	6,5
M, N	Erbringung von freiberuflichen, wissenschaftlichen und technischen Dienstleistungen; Erbringung von sonstigen wirtschaftlichen Dienstleistungen	220	52	2 024	5 389	10,9
P, Q	Erziehung und Unterricht; Gesundheits- und Sozialwesen	44	55	695	5 864	6,3
R, S95, S96	Kunst, Unterhaltung und Erholung; Reparatur von Datenverarbeitungsgeräten und Gebrauchsgütern; Erbringung von sonstigen überwiegend persönlichen Dienstleistungen	66	51	637	1 195	10,4
B-N, P-R, S95, S96	Z u s a m m e n	718	380	7 763	39 767	9,2
Wetteraukreis						
B, C, D, E	Bergbau und Gewinnung von Steinen und Erden; Verarbeitendes Gewerbe; Energieversorgung; Wasserversorgung; Abwasser- und Abfallentsorgung und Beseitigung von Umweltverschmutzungen	106	137	945	16 148	11,2
F	Baugewerbe	145	103	1 648	7 609	8,8
G	Handel; Instandhaltung und Reparatur von Kraftfahrzeugen	211	170	2 149	16 244	9,8
H	Verkehr und Lagerei	49	43	382	2 625	12,8
I	Gastgewerbe	90	104	770	3 164	11,7
J	Information und Kommunikation	77	14	596	2 741	12,9
K, L	Erbringung von Finanz- und Versicherungsdienstleistungen; Grundstücks- und Wohnungswesen	83	56	873	2 989	9,5
M, N	Erbringung von freiberuflichen, wissenschaftlichen und technischen Dienstleistungen; Erbringung von sonstigen wirtschaftlichen Dienstleistungen	289	99	2 986	10 318	9,7
P, Q	Erziehung und Unterricht; Gesundheits- und Sozialwesen	78	216	1 082	12 036	7,2
R, S95, S96	Kunst, Unterhaltung und Erholung; Reparatur von Datenverarbeitungsgeräten und Gebrauchsgütern; Erbringung von sonstigen überwiegend persönlichen Dienstleistungen	104	32	1 072	2 630	9,7
B-N, P-R, S95, S96	Z u s a m m e n	1 232	974	12 503	76 504	9,9

**5. Schließungen von Unternehmen mit abhängig Beschäftigten in Hessen 2023
nach ausgewählten Wirtschaftsbereichen und Verwaltungsbezirken**

WZ 2008	Wirtschaftsbereich	Schließungen (vorläufig)		Unternehmen insgesamt		Schließungs- rate (vorläufig)
		Anzahl	Abhängig Beschäftigte	Anzahl	Abhängig Beschäftigte	%
Reg.-Bez. D a r m s t a d t						
B, C, D, E	Bergbau und Gewinnung von Steinen und Erden; Verarbeitendes Gewerbe; Energieversorgung; Wasserversorgung; Abwasser- und Abfallentsorgung und Beseitigung von Umweltverschmutzungen	937	617	9 957	360 795	9,4
F	Baugewerbe	1 897	1 284	19 537	102 574	9,7
G	Handel; Instandhaltung und Reparatur von Kraftfahrzeugen	2 662	1 875	27 517	228 675	9,7
H	Verkehr und Lagerei	691	605	6 886	124 399	10,0
I	Gastgewerbe	1 410	1 737	12 289	116 733	11,5
J	Information und Kommunikation	1 077	482	9 756	107 913	11,0
K, L	Erbringung von Finanz- und Versicherungsdienstleistungen; Grundstücks- und Wohnungswesen	1 011	684	13 317	224 488	7,6
M, N	Erbringung von freiberuflichen, wissenschaftlichen und technischen Dienstleistungen; Erbringung von sonstigen wirtschaftlichen Dienstleistungen	4 691	2 028	44 485	439 704	10,5
P, Q	Erziehung und Unterricht; Gesundheits- und Sozialwesen	1 033	1 501	15 353	213 926	6,7
R, S95, S96	Kunst, Unterhaltung und Erholung; Reparatur von Datenverarbeitungsgeräten und Gebrauchsgütern; Erbringung von sonstigen überwiegend persönlichen Dienstleistungen	1 498	725	14 167	35 126	10,6
B-N, P-R, S95, S96	Z u s a m m e n	16 907	11 538	173 264	1 954 333	9,8
Landkreis Gießen						
B, C, D, E	Bergbau und Gewinnung von Steinen und Erden; Verarbeitendes Gewerbe; Energieversorgung; Wasserversorgung; Abwasser- und Abfallentsorgung und Beseitigung von Umweltverschmutzungen	86	52	752	20 691	11,4
F	Baugewerbe	91	67	1 131	5 616	8,0
G	Handel; Instandhaltung und Reparatur von Kraftfahrzeugen	179	188	1 854	15 955	9,7
H	Verkehr und Lagerei	30	30	258	3 270	11,6
I	Gastgewerbe	58	105	723	4 138	8,0
J	Information und Kommunikation	37	10	356	3 266	10,4
K, L	Erbringung von Finanz- und Versicherungsdienstleistungen; Grundstücks- und Wohnungswesen	53	26	720	4 231	7,4
M, N	Erbringung von freiberuflichen, wissenschaftlichen und technischen Dienstleistungen; Erbringung von sonstigen wirtschaftlichen Dienstleistungen	227	76	2 210	8 138	10,3
P, Q	Erziehung und Unterricht; Gesundheits- und Sozialwesen	77	111	1 066	19 000	7,2
R, S95, S96	Kunst, Unterhaltung und Erholung; Reparatur von Datenverarbeitungsgeräten und Gebrauchsgütern; Erbringung von sonstigen überwiegend persönlichen Dienstleistungen	90	43	780	2 070	11,5
B-N, P-R, S95, S96	Z u s a m m e n	928	708	9 850	86 375	9,4

**5. Schließungen von Unternehmen mit abhängig Beschäftigten in Hessen 2023
nach ausgewählten Wirtschaftsbereichen und Verwaltungsbezirken**

WZ 2008	Wirtschaftsbereich	Schließungen (vorläufig)		Unternehmen insgesamt		Schließungs- rate (vorläufig)
		Anzahl	Abhängig Beschäftigte	Anzahl	Abhängig Beschäftigte	%
Lahn-Dill-Kreis						
B, C, D, E	Bergbau und Gewinnung von Steinen und Erden; Verarbeitendes Gewerbe; Energieversorgung; Wasserversorgung; Abwasser- und Abfallentsorgung und Beseitigung von Umweltverschmutzungen	89	57	1 225	44 413	7,3
F	Baugewerbe	117	130	1 227	5 690	9,5
G	Handel; Instandhaltung und Reparatur von Kraftfahrzeugen	161	89	1 764	10 736	9,1
H	Verkehr und Lagerei	33	28	287	3 148	11,5
I	Gastgewerbe	75	132	584	2 541	12,8
J	Information und Kommunikation	28	14	247	2 635	11,3
K, L	Erbringung von Finanz- und Versicherungsdienstleistungen; Grundstücks- und Wohnungswesen	34	23	576	1 988	5,9
M, N	Erbringung von freiberuflichen, wissenschaftlichen und technischen Dienstleistungen; Erbringung von sonstigen wirtschaftlichen Dienstleistungen	145	85	1 748	8 826	8,3
P, Q	Erziehung und Unterricht; Gesundheits- und Sozialwesen	51	78	845	11 560	6,0
R, S95, S96	Kunst, Unterhaltung und Erholung; Reparatur von Datenverarbeitungsgeräten und Gebrauchsgütern; Erbringung von sonstigen überwiegend persönlichen Dienstleistungen	65	41	690	1 563	9,4
B-N, P-R, S95, S96	Z u s a m m e n	798	677	9 193	93 100	8,7
Landkreis Limburg-Weilburg						
B, C, D, E	Bergbau und Gewinnung von Steinen und Erden; Verarbeitendes Gewerbe; Energieversorgung; Wasserversorgung; Abwasser- und Abfallentsorgung und Beseitigung von Umweltverschmutzungen	79	34	725	12 380	10,9
F	Baugewerbe	104	90	1 122	6 380	9,3
G	Handel; Instandhaltung und Reparatur von Kraftfahrzeugen	123	92	1 239	8 218	9,9
H	Verkehr und Lagerei	12	3	191	2 160	6,3
I	Gastgewerbe	54	56	487	2 032	11,1
J	Information und Kommunikation	30	•	250	687	12,0
K, L	Erbringung von Finanz- und Versicherungsdienstleistungen; Grundstücks- und Wohnungswesen	22	•	485	1 666	4,5
M, N	Erbringung von freiberuflichen, wissenschaftlichen und technischen Dienstleistungen; Erbringung von sonstigen wirtschaftlichen Dienstleistungen	154	100	1 500	6 051	10,3
P, Q	Erziehung und Unterricht; Gesundheits- und Sozialwesen	43	72	589	8 636	7,3
R, S95, S96	Kunst, Unterhaltung und Erholung; Reparatur von Datenverarbeitungsgeräten und Gebrauchsgütern; Erbringung von sonstigen überwiegend persönlichen Dienstleistungen	43	29	486	1 071	8,8
B-N, P-R, S95, S96	Z u s a m m e n	664	493	7 074	49 281	9,4

5. Schließungen von Unternehmen mit abhängig Beschäftigten in Hessen 2023 nach ausgewählten Wirtschaftsbereichen und Verwaltungsbezirken

WZ 2008	Wirtschaftsbereich	Schließungen (vorläufig)		Unternehmen insgesamt		Schließungs- rate (vorläufig)
		Anzahl	Abhängig Beschäftigte	Anzahl	Abhängig Beschäftigte	%
Landkreis Marburg-Biedenkopf						
B, C, D, E	Bergbau und Gewinnung von Steinen und Erden; Verarbeitendes Gewerbe; Energieversorgung; Wasserversorgung; Abwasser- und Abfallentsorgung und Beseitigung von Umweltverschmutzungen	67	47	777	34 170	8,6
F	Baugewerbe	73	65	870	4 767	8,4
G	Handel; Instandhaltung und Reparatur von Kraftfahrzeugen	139	113	1 425	9 455	9,8
H	Verkehr und Lagerei	11	15	166	1 994	6,6
I	Gastgewerbe	57	94	575	3 244	9,9
J	Information und Kommunikation	30	8	270	1 006	11,1
K, L	Erbringung von Finanz- und Versicherungsdienstleistungen; Grundstücks- und Wohnungswesen	38	26	515	1 636	7,4
M, N	Erbringung von freiberuflichen, wissenschaftlichen und technischen Dienstleistungen; Erbringung von sonstigen wirtschaftlichen Dienstleistungen	128	63	1 444	10 075	8,9
P, Q	Erziehung und Unterricht; Gesundheits- und Sozialwesen	58	61	977	14 919	5,9
R, S95, S96	Kunst, Unterhaltung und Erholung; Reparatur von Datenverarbeitungsgeräten und Gebrauchsgütern; Erbringung von sonstigen überwiegend persönlichen Dienstleistungen	58	14	542	2 298	10,7
B-N, P-R, S95, S96	Z u s a m m e n	659	506	7 561	83 564	8,7
Vogelsbergkreis						
B, C, D, E	Bergbau und Gewinnung von Steinen und Erden; Verarbeitendes Gewerbe; Energieversorgung; Wasserversorgung; Abwasser- und Abfallentsorgung und Beseitigung von Umweltverschmutzungen	49	14	543	9 251	9,0
F	Baugewerbe	45	33	524	3 075	8,6
G	Handel; Instandhaltung und Reparatur von Kraftfahrzeugen	61	24	752	5 249	8,1
H	Verkehr und Lagerei	4	4	102	1 069	3,9
I	Gastgewerbe	41	54	289	1 368	14,2
J	Information und Kommunikation	8	•	87	230	9,2
K, L	Erbringung von Finanz- und Versicherungsdienstleistungen; Grundstücks- und Wohnungswesen	4	•	180	716	2,2
M, N	Erbringung von freiberuflichen, wissenschaftlichen und technischen Dienstleistungen; Erbringung von sonstigen wirtschaftlichen Dienstleistungen	42	39	594	1 810	7,1
P, Q	Erziehung und Unterricht; Gesundheits- und Sozialwesen	16	24	311	7 208	5,1
R, S95, S96	Kunst, Unterhaltung und Erholung; Reparatur von Datenverarbeitungsgeräten und Gebrauchsgütern; Erbringung von sonstigen überwiegend persönlichen Dienstleistungen	24	11	231	513	10,4
B-N, P-R, S95, S96	Z u s a m m e n	294	207	3 613	30 489	8,1

5. Schließungen von Unternehmen mit abhängig Beschäftigten in Hessen 2023 nach ausgewählten Wirtschaftsbereichen und Verwaltungsbezirken

WZ 2008	Wirtschaftsbereich	Schließungen (vorläufig)		Unternehmen insgesamt		Schließungs- rate (vorläufig)
		Anzahl	Abhängig Beschäftigte	Anzahl	Abhängig Beschäftigte	%
Reg.-Bez. G i e ß e n						
B, C, D, E	Bergbau und Gewinnung von Steinen und Erden; Verarbeitendes Gewerbe; Energieversorgung; Wasserversorgung; Abwasser- und Abfallentsorgung und Beseitigung von Umweltverschmutzungen	370	204	4 022	120 905	9,2
F	Baugewerbe	430	385	4 874	25 528	8,8
G	Handel; Instandhaltung und Reparatur von Kraftfahrzeugen	663	506	7 034	49 613	9,4
H	Verkehr und Lagerei	90	80	1 004	11 641	9,0
I	Gastgewerbe	285	441	2 658	13 323	10,7
J	Information und Kommunikation	133	40	1 210	7 824	11,0
K, L	Erbringung von Finanz- und Versicherungsdienstleistungen; Grundstücks- und Wohnungswesen	151	88	2 476	10 237	6,1
M, N	Erbringung von freiberuflichen, wissenschaftlichen und technischen Dienstleistungen; Erbringung von sonstigen wirtschaftlichen Dienstleistungen	696	363	7 496	34 900	9,3
P, Q	Erziehung und Unterricht; Gesundheits- und Sozialwesen	245	346	3 788	61 323	6,5
R, S95, S96	Kunst, Unterhaltung und Erholung; Reparatur von Datenverarbeitungsgeräten und Gebrauchsgütern; Erbringung von sonstigen überwiegend persönlichen Dienstleistungen	280	138	2 729	7 515	10,3
B-N, P-R, S95, S96	Z u s a m m e n	3 343	2 591	37 291	342 809	9,0
Kassel, documenta-Stadt						
B, C, D, E	Bergbau und Gewinnung von Steinen und Erden; Verarbeitendes Gewerbe; Energieversorgung; Wasserversorgung; Abwasser- und Abfallentsorgung und Beseitigung von Umweltverschmutzungen	39	29	394	21 426	9,9
F	Baugewerbe	58	70	563	4 446	10,3
G	Handel; Instandhaltung und Reparatur von Kraftfahrzeugen	109	82	1 269	12 795	8,6
H	Verkehr und Lagerei	22	10	206	3 914	10,7
I	Gastgewerbe	74	109	649	4 938	11,4
J	Information und Kommunikation	42	7	314	4 720	13,4
K, L	Erbringung von Finanz- und Versicherungsdienstleistungen; Grundstücks- und Wohnungswesen	41	27	634	3 636	6,5
M, N	Erbringung von freiberuflichen, wissenschaftlichen und technischen Dienstleistungen; Erbringung von sonstigen wirtschaftlichen Dienstleistungen	157	85	1 685	11 074	9,3
P, Q	Erziehung und Unterricht; Gesundheits- und Sozialwesen	67	94	1 074	20 064	6,2
R, S95, S96	Kunst, Unterhaltung und Erholung; Reparatur von Datenverarbeitungsgeräten und Gebrauchsgütern; Erbringung von sonstigen überwiegend persönlichen Dienstleistungen	49	31	608	1 667	8,1
B-N, P-R, S95, S96	Z u s a m m e n	658	544	7 396	88 680	8,9

**5. Schließungen von Unternehmen mit abhängig Beschäftigten in Hessen 2023
nach ausgewählten Wirtschaftsbereichen und Verwaltungsbezirken**

WZ 2008	Wirtschaftsbereich	Schließungen (vorläufig)		Unternehmen insgesamt		Schließungs- rate (vorläufig)
		Anzahl	Abhängig Beschäftigte	Anzahl	Abhängig Beschäftigte	%
Landkreis Fulda						
B, C, D, E	Bergbau und Gewinnung von Steinen und Erden; Verarbeitendes Gewerbe; Energieversorgung; Wasserversorgung; Abwasser- und Abfallentsorgung und Beseitigung von Umweltverschmutzungen	79	31	901	23 633	8,8
F	Baugewerbe	63	77	1 021	8 563	6,2
G	Handel; Instandhaltung und Reparatur von Kraftfahrzeugen	137	93	1 572	19 472	8,7
H	Verkehr und Lagerei	13	17	229	3 655	5,7
I	Gastgewerbe	50	78	621	4 192	8,1
J	Information und Kommunikation	29	20	272	1 638	10,7
K, L	Erbringung von Finanz- und Versicherungsdienstleistungen; Grundstücks- und Wohnungswesen	34	17	650	2 435	5,2
M, N	Erbringung von freiberuflichen, wissenschaftlichen und technischen Dienstleistungen; Erbringung von sonstigen wirtschaftlichen Dienstleistungen	122	46	1 556	14 969	7,8
P, Q	Erziehung und Unterricht; Gesundheits- und Sozialwesen	37	66	758	16 606	4,9
R, S95, S96	Kunst, Unterhaltung und Erholung; Reparatur von Datenverarbeitungsgeräten und Gebrauchsgütern; Erbringung von sonstigen überwiegend persönlichen Dienstleistungen	55	33	542	2 021	10,1
B-N, P-R, S95, S96	Z u s a m m e n	619	478	8 122	97 184	7,6
Landkreis Hersfeld-Rotenburg						
B, C, D, E	Bergbau und Gewinnung von Steinen und Erden; Verarbeitendes Gewerbe; Energieversorgung; Wasserversorgung; Abwasser- und Abfallentsorgung und Beseitigung von Umweltverschmutzungen	38	78	414	7 089	9,2
F	Baugewerbe	35	51	418	5 131	8,4
G	Handel; Instandhaltung und Reparatur von Kraftfahrzeugen	71	135	691	5 549	10,3
H	Verkehr und Lagerei	8	•	134	12 267	6,0
I	Gastgewerbe	39	48	311	1 747	12,5
J	Information und Kommunikation	10	•	86	662	11,6
K, L	Erbringung von Finanz- und Versicherungsdienstleistungen; Grundstücks- und Wohnungswesen	15	10	247	1 075	6,1
M, N	Erbringung von freiberuflichen, wissenschaftlichen und technischen Dienstleistungen; Erbringung von sonstigen wirtschaftlichen Dienstleistungen	51	15	577	3 650	8,8
P, Q	Erziehung und Unterricht; Gesundheits- und Sozialwesen	17	21	354	7 325	4,8
R, S95, S96	Kunst, Unterhaltung und Erholung; Reparatur von Datenverarbeitungsgeräten und Gebrauchsgütern; Erbringung von sonstigen überwiegend persönlichen Dienstleistungen	18	11	271	602	6,6
B-N, P-R, S95, S96	Z u s a m m e n	302	380	3 503	45 097	8,6

**5. Schließungen von Unternehmen mit abhängig Beschäftigten in Hessen 2023
nach ausgewählten Wirtschaftsbereichen und Verwaltungsbezirken**

WZ 2008	Wirtschaftsbereich	Schließungen (vorläufig)		Unternehmen insgesamt		Schließungs- rate (vorläufig)
		Anzahl	Abhängig Beschäftigte	Anzahl	Abhängig Beschäftigte	%
Landkreis Kassel						
B, C, D, E	Bergbau und Gewinnung von Steinen und Erden; Verarbeitendes Gewerbe; Energieversorgung; Wasserversorgung; Abwasser- und Abfallentsorgung und Beseitigung von Umweltverschmutzungen	82	25	809	11 130	10,1
F	Baugewerbe	70	45	982	4 115	7,1
G	Handel; Instandhaltung und Reparatur von Kraftfahrzeugen	117	68	1 365	10 391	8,6
H	Verkehr und Lagerei	36	34	304	4 083	11,8
I	Gastgewerbe	49	62	481	2 642	10,2
J	Information und Kommunikation	22	15	208	791	10,6
K, L	Erbringung von Finanz- und Versicherungsdienstleistungen; Grundstücks- und Wohnungswesen	40	23	479	1 144	8,4
M, N	Erbringung von freiberuflichen, wissenschaftlichen und technischen Dienstleistungen; Erbringung von sonstigen wirtschaftlichen Dienstleistungen	135	66	1 405	6 540	9,6
P, Q	Erziehung und Unterricht; Gesundheits- und Sozialwesen	35	77	731	12 077	4,8
R, S95, S96	Kunst, Unterhaltung und Erholung; Reparatur von Datenverarbeitungsgeräten und Gebrauchsgütern; Erbringung von sonstigen überwiegend persönlichen Dienstleistungen	56	37	487	1 184	11,5
B-N, P-R, S95, S96	Z u s a m m e n	642	452	7 251	54 097	8,9
Schwalm-Eder-Kreis						
B, C, D, E	Bergbau und Gewinnung von Steinen und Erden; Verarbeitendes Gewerbe; Energieversorgung; Wasserversorgung; Abwasser- und Abfallentsorgung und Beseitigung von Umweltverschmutzungen	77	21	734	23 011	10,5
F	Baugewerbe	47	32	746	3 543	6,3
G	Handel; Instandhaltung und Reparatur von Kraftfahrzeugen	104	104	1 078	16 114	9,6
H	Verkehr und Lagerei	8	10	161	6 982	5,0
I	Gastgewerbe	50	55	453	2 116	11,0
J	Information und Kommunikation	15	8	124	137	12,1
K, L	Erbringung von Finanz- und Versicherungsdienstleistungen; Grundstücks- und Wohnungswesen	31	43	347	1 300	8,9
M, N	Erbringung von freiberuflichen, wissenschaftlichen und technischen Dienstleistungen; Erbringung von sonstigen wirtschaftlichen Dienstleistungen	73	59	865	2 705	8,4
P, Q	Erziehung und Unterricht; Gesundheits- und Sozialwesen	40	95	576	9 218	6,9
R, S95, S96	Kunst, Unterhaltung und Erholung; Reparatur von Datenverarbeitungsgeräten und Gebrauchsgütern; Erbringung von sonstigen überwiegend persönlichen Dienstleistungen	37	19	369	972	10,0
B-N, P-R, S95, S96	Z u s a m m e n	482	446	5 453	66 098	8,8

5. Schließungen von Unternehmen mit abhängig Beschäftigten in Hessen 2023 nach ausgewählten Wirtschaftsbereichen und Verwaltungsbezirken

WZ 2008	Wirtschaftsbereich	Schließungen (vorläufig)		Unternehmen insgesamt		Schließungs- rate (vorläufig)
		Anzahl	Abhängig Beschäftigte	Anzahl	Abhängig Beschäftigte	%
Landkreis Waldeck-Frankenberg						
B, C, D, E	Bergbau und Gewinnung von Steinen und Erden; Verarbeitendes Gewerbe; Energieversorgung; Wasserversorgung; Abwasser- und Abfallentsorgung und Beseitigung von Umweltverschmutzungen	97	43	808	20 274	12,0
F	Baugewerbe	57	22	677	4 565	8,4
G	Handel; Instandhaltung und Reparatur von Kraftfahrzeugen	79	52	970	6 292	8,1
H	Verkehr und Lagerei	6	•	159	2 530	3,8
I	Gastgewerbe	60	38	709	5 281	8,5
J	Information und Kommunikation	6	•	99	252	6,1
K, L	Erbringung von Finanz- und Versicherungsdienstleistungen; Grundstücks- und Wohnungswesen	28	21	330	1 437	8,5
M, N	Erbringung von freiberuflichen, wissenschaftlichen und technischen Dienstleistungen; Erbringung von sonstigen wirtschaftlichen Dienstleistungen	74	29	802	3 191	9,2
P, Q	Erziehung und Unterricht; Gesundheits- und Sozialwesen	30	64	524	9 771	5,7
R, S95, S96	Kunst, Unterhaltung und Erholung; Reparatur von Datenverarbeitungsgeräten und Gebrauchsgütern; Erbringung von sonstigen überwiegend persönlichen Dienstleistungen	27	16	396	1 170	6,8
B-N, P-R, S95, S96	Z u s a m m e n	464	291	5 474	54 763	8,5
Werra-Meißner-Kreis						
B, C, D, E	Bergbau und Gewinnung von Steinen und Erden; Verarbeitendes Gewerbe; Energieversorgung; Wasserversorgung; Abwasser- und Abfallentsorgung und Beseitigung von Umweltverschmutzungen	32	17	384	5 804	8,3
F	Baugewerbe	22	10	418	2 359	5,3
G	Handel; Instandhaltung und Reparatur von Kraftfahrzeugen	57	46	646	3 448	8,8
H	Verkehr und Lagerei	11	•	95	924	11,6
I	Gastgewerbe	34	27	306	1 311	11,1
J	Information und Kommunikation	8	•	69	165	11,6
K, L	Erbringung von Finanz- und Versicherungsdienstleistungen; Grundstücks- und Wohnungswesen	14	10	222	646	6,3
M, N	Erbringung von freiberuflichen, wissenschaftlichen und technischen Dienstleistungen; Erbringung von sonstigen wirtschaftlichen Dienstleistungen	53	15	564	1 543	9,4
P, Q	Erziehung und Unterricht; Gesundheits- und Sozialwesen	18	35	354	7 080	5,1
R, S95, S96	Kunst, Unterhaltung und Erholung; Reparatur von Datenverarbeitungsgeräten und Gebrauchsgütern; Erbringung von sonstigen überwiegend persönlichen Dienstleistungen	21	10	233	738	9,0
B-N, P-R, S95, S96	Z u s a m m e n	270	195	3 291	24 018	8,2

**5. Schließungen von Unternehmen mit abhängig Beschäftigten in Hessen 2023
nach ausgewählten Wirtschaftsbereichen und Verwaltungsbezirken**

WZ 2008	Wirtschaftsbereich	Schließungen (vorläufig)		Unternehmen insgesamt		Schließungs- rate (vorläufig)
		Anzahl	Abhängig Beschäftigte	Anzahl	Abhängig Beschäftigte	%
Reg.-Bez. K a s s e l						
B, C, D, E	Bergbau und Gewinnung von Steinen und Erden; Verarbeitendes Gewerbe; Energieversorgung; Wasserversorgung; Abwasser- und Abfallentsorgung und Beseitigung von Umweltverschmutzungen	444	244	4 444	112 367	10,0
F	Baugewerbe	352	307	4 825	32 722	7,3
G	Handel; Instandhaltung und Reparatur von Kraftfahrzeugen	674	580	7 591	74 061	8,9
H	Verkehr und Lagerei	104	108	1 288	34 355	8,1
I	Gastgewerbe	356	417	3 530	22 227	10,1
J	Information und Kommunikation	132	55	1 172	8 365	11,3
K, L	Erbringung von Finanz- und Versicherungsdienstleistungen; Grundstücks- und Wohnungswesen	203	151	2 909	11 673	7,0
M, N	Erbringung von freiberuflichen, wissenschaftlichen und technischen Dienstleistungen; Erbringung von sonstigen wirtschaftlichen Dienstleistungen	665	315	7 454	43 672	8,9
P, Q	Erziehung und Unterricht; Gesundheits- und Sozialwesen	244	452	4 371	82 141	5,6
R, S95, S96	Kunst, Unterhaltung und Erholung; Reparatur von Datenverarbeitungsgeräten und Gebrauchsgütern; Erbringung von sonstigen überwiegend persönlichen Dienstleistungen	263	157	2 906	8 354	9,1
B-N, P-R, S95, S96	Z u s a m m e n	3 437	2 786	40 490	429 937	8,5
Land H e s s e n						
B, C, D, E	Bergbau und Gewinnung von Steinen und Erden; Verarbeitendes Gewerbe; Energieversorgung; Wasserversorgung; Abwasser- und Abfallentsorgung und Beseitigung von Umweltverschmutzungen	1 751	1 065	18 423	594 067	9,5
F	Baugewerbe	2 679	1 976	29 236	160 824	9,2
G	Handel; Instandhaltung und Reparatur von Kraftfahrzeugen	3 999	2 961	42 142	352 349	9,5
H	Verkehr und Lagerei	885	793	9 178	170 395	9,6
I	Gastgewerbe	2 051	2 595	18 477	152 283	11,1
J	Information und Kommunikation	1 342	577	12 138	124 102	11,1
K, L	Erbringung von Finanz- und Versicherungsdienstleistungen; Grundstücks- und Wohnungswesen	1 365	923	18 702	246 398	7,3
M, N	Erbringung von freiberuflichen, wissenschaftlichen und technischen Dienstleistungen; Erbringung von sonstigen wirtschaftlichen Dienstleistungen	6 052	2 706	59 435	518 276	10,2
P, Q	Erziehung und Unterricht; Gesundheits- und Sozialwesen	1 522	2 299	23 512	357 390	6,5
R, S95, S96	Kunst, Unterhaltung und Erholung; Reparatur von Datenverarbeitungsgeräten und Gebrauchsgütern; Erbringung von sonstigen überwiegend persönlichen Dienstleistungen	2 041	1 020	19 802	50 995	10,3
B-N, P-R, S95, S96	I n s g e s a m t	23 687	16 915	251 045	2 727 079	9,4

6. Schließungen von Unternehmen in Hessen 2023 nach Verwaltungsbezirken und Größenklassen der abhängig Beschäftigten

AGS	Verwaltungsbezirk	Schließungen (vorläufig)	davon mit ... abhängig Beschäftigten		
		Anzahl	0	1 bis 9	10 oder mehr
06411	Darmstadt, Wissenschaftsstadt	604	372	227	5
06412	Frankfurt am Main, Stadt	3 739	2 329	1 386	24
06413	Offenbach am Main, Stadt	595	327	267	1
06414	Wiesbaden, Landeshauptstadt	1 260	775	478	7
06431	Landkreis Bergstraße	1 017	630	374	13
06432	Landkreis Darmstadt-Dieburg	1 102	691	405	6
06433	Landkreis Groß-Gerau	913	494	411	8
06434	Hochtaunuskreis	1 172	806	361	5
06435	Main-Kinzig-Kreis	1 596	973	615	8
06436	Main-Taunus-Kreis	1 053	660	388	5
06437	Odenwaldkreis	348	226	117	5
06438	Landkreis Offenbach	1 558	962	593	3
06439	Rheingau-Taunus-Kreis	718	484	231	3
06440	Wetteraukreis	1 232	784	440	8
064	Reg.-Bez. Darmstadt	16 907	10 513	6 293	101
06531	Landkreis Gießen	928	600	323	5
06532	Lahn-Dill-Kreis	798	489	299	10
06533	Landkreis Limburg-Weilburg	664	404	255	5
06534	Landkreis Marburg-Biedenkopf	659	407	245	7
06535	Vogelsbergkreis	294	186	105	3
065	Reg.-Bez. Gießen	3 343	2 086	1 227	30
06611	Kassel, documenta-Stadt	658	385	267	6
06631	Landkreis Fulda	619	412	200	7
06632	Landkreis Hersfeld-Rotenburg	302	168	130	4
06633	Landkreis Kassel	642	398	240	4
06634	Schwalm-Eder-Kreis	482	289	184	9
06635	Landkreis Waldeck-Frankenberg	464	299	163	2
06636	Werra-Meißner-Kreis	270	165	102	3
066	Reg.-Bez. Kassel	3 437	2 116	1 286	35
06	Land Hessen	23 687	14 715	8 806	166

Gliederung der Klassifikation der Wirtschaftszweige, Ausgabe 2008 (WZ 2008)

Abschnitt A	Land- und Forstwirtschaft, Fischerei
Abschnitt B	Bergbau und Gewinnung von Steinen und Erden
Abschnitt C	Verarbeitendes Gewerbe
Abschnitt D	Energieversorgung
Abschnitt E	Wasserversorgung; Abwasser- und Abfallentsorgung und Beseitigung von Umweltverschmutzungen
Abschnitt F	Baugewerbe
Abschnitt G	Handel; Instandhaltung und Reparatur von Kraftfahrzeugen
Abschnitt H	Verkehr und Lagerei
Abschnitt I	Gastgewerbe
Abschnitt J	Information und Kommunikation
Abschnitt K	Erbringung von Finanz- und Versicherungsdienstleistungen
Abschnitt L	Grundstücks- und Wohnungswesen
Abschnitt M	Erbringung von freiberuflichen, wissenschaftlichen und technischen Dienstleistungen
Abschnitt N	Erbringung von sonstigen wirtschaftlichen Dienstleistungen
Abschnitt O	Öffentliche Verwaltung, Verteidigung; Sozialversicherung
Abschnitt P	Erziehung und Unterricht
Abschnitt Q	Gesundheits- und Sozialwesen
Abschnitt R	Kunst, Unterhaltung und Erholung
Abschnitt S	Erbringung von sonstigen Dienstleistungen
Abschnitt T	Private Haushalte mit Hauspersonal; Herstellung von Waren und Erbringung von Dienstleistungen durch private Haushalte für den Eigenbedarf ohne ausgeprägten Schwerpunkt
Abschnitt U	Exterritoriale Organisationen und Körperschaften