



Statistischer Bericht



Kennziffer: B III 1, B III 11 - j/WS 2023/2024

Februar 2025

Studierende und Gasthörerinnen
und Gasthörer an den Hochschulen
in Hessen im Wintersemester 2023/2024

Hessisches Statistisches Landesamt, Wiesbaden

Impressum

Dienstgebäude: Rheinstraße 35/37, 65185 Wiesbaden

Briefadresse: 65175 Wiesbaden

Kontakt für Fragen und Anregungen zu diesem Bericht

Peter Bonk 0611 3802-319

Daniel Ott 0611 3802-314

E-Mail hochschulstatistik@statistik.hessen.de

Internet <https://statistik.hessen.de>

Copyright

© Hessisches Statistisches Landesamt, Wiesbaden, 2025

Vervielfältigung und Verbreitung, auch auszugsweise, mit Quellenangabe gestattet.

Allgemeine Geschäftsbedingungen

Die Allgemeinen Geschäftsbedingungen sind abrufbar unter:

<https://statistik.hessen.de/ueber-uns/datenanfragen-und-services>

Zeichenerklärungen

- = genau Null (nichts vorhanden) bzw. keine Veränderung eingetreten
- 0 = Zahlenwert ungleich Null, Betrag jedoch kleiner als die Hälfte von 1 in der letzten besetzten Stelle
- = Zahlenwert unbekannt oder geheim zu halten
- ... = Zahlenwert lag bei Redaktionsschluss noch nicht vor
- () = Aussagewert eingeschränkt, da der Zahlenwert statistisch unsicher ist
- / = keine Angabe, da Zahlenwert nicht sicher genug
- x = Tabellenfeld gesperrt, weil Aussage nicht sinnvoll
(oder bei Veränderungsraten ist die Ausgangszahl kleiner als 100)
- D = Durchschnitt
- s = geschätzte Zahl
- p = vorläufige Zahl
- r = berichtigte Zahl

Aus Gründen der Übersichtlichkeit sind nur negative Veränderungsraten und Salden mit einem Vorzeichen versehen. Positive Veränderungsraten und Salden sind ohne Vorzeichen. Im Allgemeinen ist ohne Rücksicht auf die Endsumme auf- bzw. abgerundet worden. Das Ergebnis der Summierung der Einzelzahlen kann deshalb geringfügig von der Endsumme abweichen.

Inhalt

I. Grundlagen und Methoden

Vorbemerkung	3
1. Rechtsgrundlagen	3
2. Erhebungsverfahren und Aufbereitungsmethoden	3
3. Erläuterung der Begriffe	3
4. Abkürzungsverzeichnis	6

II. Abbildungen

1. Hochschulen in Hessen im Wintersemester 2023/2024 nach Hochschulart und Standort	7
2. Studierende in Hessen in den Wintersemestern 2003/2004 bis 2023/2024	8
3. Studierende an Universitäten in Hessen in den Wintersemestern 2003/2004 bis 2023/2024	8
4. Studierende an Fachhochschulen (ohne Verwaltungsfachhochschulen) in Hessen in den Wintersemestern 2003/2004 bis 2023/2024	8
5. Studierende in Hessen in den Wintersemestern 2003/2004 bis 2023/2024 nach Fächergruppen	9
6. Studierende sowie Studienanfängerinnen und Studienanfänger in Hessen in den Wintersemestern 1983/1984 bis 2023/2024	10
7. Studierende in Hessen im Wintersemester 2023/2024 nach Hochschularten	10
8. Studierende in Hessen im Wintersemester 2023/2024 nach Fächergruppen und ausgewählten Hochschularten	11
9. Deutsche und nichtdeutsche Studierende in Hessen im Wintersemester 2023/2024 nach Hochschularten und Geschlecht	12
10. Studienanfängerinnen und Studienanfänger (im ersten Hochschulsemester) in den zehn am stärksten besetzten Studienbereichen in Hessen nach Geschlecht a) im Wintersemester 2023/2024 b) im Wintersemester 2022/2023 c) im Wintersemester 2013/2014	13
11. Gasthörerinnen und Gasthörer in Hessen im Wintersemester 2023/2024 nach Altersgruppen und Geschlecht	49

III. Tabellenteil

Studierende, Studienanfängerinnen und Studienanfänger

1.	Studierende in Hessen in den Wintersemestern 1972/73 bis 2023/2024	14
2.	Studierende in Hessen ab dem Wintersemester 1950/1951 nach Staatsangehörigkeit sowie nach Hochschularten	16
3.	Studentinnen in Hessen ab dem Wintersemester 1950/1951 nach Staatsangehörigkeit sowie nach Hochschularten	19
4.	Deutsche und nichtdeutsche Studierende sowie Studienanfängerinnen und Studienanfänger in Hessen im Wintersemester 2023/2024 nach Hochschulen, Geschlecht und Hochschularten	22
5.	Deutsche und nichtdeutsche Studierende sowie Studienanfängerinnen und Studienanfänger in Hessen im Wintersemester 2023/2024 nach Fächergruppen, Geschlecht und Hochschularten	26
6.	Deutsche und nichtdeutsche Studierende sowie Studienanfängerinnen und Studienanfänger in Hessen im Wintersemester 2023/2024 nach Fächergruppen, Geschlecht und Hochschulen (nur Lehramtsstudiengänge)	29
7.	Studierende in Hessen im Wintersemester 2023/2024 nach Land des Erwerbs der Hochschulzugangsberechtigung, Geschlecht und Hochschularten	33
8.	Studierende in Hessen im Wintersemester 2023/2024 nach Fächergruppen, Geschlecht, Fachsemestern sowie Hochschularten	34
9.	Deutsche und nichtdeutsche Studierende sowie Studienanfängerinnen und Studienanfänger in Hessen im Wintersemester 2023/2024 nach Geburtsjahren, Geschlecht und Hochschularten	37
10.	Nichtdeutsche Studierende in Hessen im Wintersemester 2023/2024 nach Staatsangehörigkeit, Geschlecht und Hochschularten	43
11.	Angestrebter Abschluss in Hessen im Wintersemester 2023/2024 nach Geschlecht und Hochschularten	48

Gasthörerinnen und Gasthörer

12.	Gasthörerinnen und Gasthörer in Hessen in den Wintersemestern ab 1992/1993 nach Geschlecht und Altersgruppen	50
13.	Gasthörerinnen und Gasthörer in Hessen im Wintersemester 2023/2024 nach Hochschulen, Geschlecht, Altersgruppen und Hochschularten	52
14.	Gasthörerinnen und Gasthörer in Hessen im Wintersemester 2023/2024 nach Fächergruppen, Geschlecht und Altersgruppen	54

IV Anhang

Zuordnung der Studienfächer zu den Fächergruppen und Studienbereichen	55
---	----

Grundlagen und Methoden

Vorbemerkung

Die amtliche Statistik stellt regelmäßig ein breites und detailliertes Datenangebot über den Hochschulbereich zur Verfügung, das eine Beobachtung der Gesamtentwicklung und der Strukturveränderungen ermöglicht. Im vorliegenden Bericht werden speziell die Studierenden und Gasthörer/-innen an den Hochschulen genauer betrachtet.

1. Rechtsgrundlagen

Rechtsgrundlage ist das Gesetz über die Statistik für das Hochschulwesen (Hochschulstatistikgesetz - HStatG) vom 2. November 1990 (BGBl. I S. 2414), zuletzt geändert durch Artikel 3 des Gesetzes vom 7. Dezember 2016 (BGBl. I S. 2826), i.V.m. dem Gesetz über die Statistik für Bundeszwecke (Bundesstatistikgesetz - BStatG) vom 22. Januar 1987 (BGBl. I S. 462, 565), in der Fassung der Bekanntmachung des Gesetzes vom 20. Oktober 2016 (BGBl. I S. 2394).

2. Erhebungsverfahren und Aufbereitungsmethoden

Die Studentenstatistik wird bundeseinheitlich semesterweise durchgeführt. Die erhobenen Daten werden auf den Unterlagen der Hochschulen erstellt.

Im Wintersemester 2023/24 gab es in Hessen acht Universitäten, sechs Theologische Hochschulen, drei Kunsthochschulen, einundzwanzig Fachhochschulen (Hochschulen für angewandte Wissenschaften HAW) und sechs Verwaltungsfachhochschulen.

3. Erläuterung der Begriffe

Als **Hochschulen** werden alle nach Landesrecht anerkannten Hochschulen, unabhängig von der Trägerschaft ausgewiesen. Sie dienen der Pflege und der Entwicklung der Wissenschaften und der Künste durch Forschung, Lehre und Studium und bereiten auf berufliche Tätigkeiten vor, die die Auswertung wissenschaftlicher Erkenntnisse und Methoden oder die Fähigkeit zur künstlerischen Gestaltung erfordern.

Zu den **Universitäten** zählen die technischen Universitäten und andere gleichrangige wissenschaftliche Hochschulen. Sie besitzen i. d. R. das Promotions- und Habilitationsrecht. Zu den Universitäten in Hessen zählen nach dem Hessischen Hochschulgesetz:

- Johann Wolfgang Goethe-Universität in Frankfurt am Main,
- Justus-Liebig-Universität in Gießen,
- Philipps-Universität Marburg,
- Technische Universität Darmstadt,
- Universität Kassel,
- EBS Universität für Wirtschaft und Recht,
- Frankfurt School of Finance & Management,
- Charlotte Fresenius Hochschule Wiesbaden in Wiesbaden.

Theologische Hochschulen sind kirchliche sowie staatliche philosophisch-theologische und theologische Hochschulen ohne die theologischen Fachbereiche der Universitäten. In Hessen sind dies die:

- Theologische Fakultät in Fulda,
- Philosophisch-Theologische Hochschule (St. Georgen) in Frankfurt am Main,
- Lutherisch Theologische Hochschule in Oberursel,
- Freie Theologische Hochschule (FTH) Gießen (Priv.),
- Evangelische Hochschule Tabor in Marburg (Priv.),
- Theologische Hochschule Ewersbach in Dietzhölztal (Priv.).

Kunsthochschulen sind Hochschulen für bildende Künste, Gestaltung, Musik, Schauspielkunst, Film und Fernsehen. Kunsthochschulen in Hessen sind die:

- Hochschule für Musik und Darstellende Kunst in Frankfurt am Main,
- Staatliche Hochschule für Bildende Künste (Städelschule) in Frankfurt am Main,
- Hochschule für Gestaltung in Offenbach am Main.

Fachhochschulen (HAW) bieten eine stärker anwendungsbezogene Ausbildung in Studiengängen für Ingenieure und andere Berufe, vor allem in den Bereichen Wirtschaft, Sozialwesen, Gestaltung und Informatik. Die Regelstudienzeit ist kürzer als an Universitäten. In Hessen gab es im Jahr **2023** einundzwanzig Fachhochschulen:

- h_da - Hochschule Darmstadt,
- Frankfurt University of Applied Sciences,
- Hochschule Fulda,
- Technische Hochschule Mittelhessen,
- Hochschule RheinMain,
- Hochschule Geisenheim University (FH),
- Evangelische Hochschule Darmstadt (EHD),
- Hochschule Fresenius in Idstein (Priv. FH),
- Hochschule der Deutschen Gesetzlichen Unfallversicherung in Bad Hersfeld (Priv. FH),
- Wilhelm Büchner Hochschule (Priv. Fernhochschule) Darmstadt,
- Diploma FH Nordhessen Bad Sooden-Allendorf,
- Priv. FH Provadis (School of Int. Management & Technology) Frankfurt am Main,
- Priv. Hochschule accadis Bad Homburg,
- CVJM-Hochschule Kassel (Priv. FH),
- Hochschule für Medien, Kommunikation und Wirtschaft Berlin in Frankfurt (Priv. FH),
- Priv. FH für Ökonomie und Management Essen in Frankfurt,
- International School of Management Dortmund in Frankfurt (Priv. FH),
- Internationale Hochschule Erfurt in Frankfurt (Priv. FH),
- Hochschule Macromedia für angewandte Wissenschaften Stuttgart, Campus Frankfurt a. M. (Priv. FH),
- UoL-University of Labour Frankfurt (Priv. FH).
- Tomorrow University of Applied Sciences, Frankfurt a. M. (Priv.FH).

Verwaltungsfachhochschulen sind diejenigen verwaltungsinternen Fachhochschulen, an denen Nachwuchskräfte für den gehobenen nichttechnischen Dienst des Bundes und der Länder ausgebildet werden. In Hessen sind dies:

- FH für Archivwesen Marburg,
- Hessische Hochschule für Finanzen und Rechtspflege Rotenburg a. d. Fulda,
- Hessische Hochschule für Öffentliches Management und Sicherheit,
- FH des Bundes für öffentliche Verwaltung,
 - FB Kriminalpolizei in Wiesbaden
 - FB Wetterdienst in Langen sowie
 - FB Landwirtschaftliche Sozialversicherung in Kassel

Hochschulsemester sind Semester, die insgesamt im Hochschulbereich an deutschen Hochschulen verbracht worden sind. Sie müssen nicht in Beziehung zum Studienfach des Studenten im Berichtsemester stehen.

Fachsemester sind Semester, die im Hinblick auf die im Berichtsemester abgelegte Abschlussprüfung im Studienfach verbracht worden sind. Dazu können auch einzelne Semester aus einem anderen Studienfach oder Studiengang im In- und Ausland bzw. Zeiten einer berufspraktischen Tätigkeit gehören, wenn sie angerechnet wurden.

Ein **Studienfach** ist die in Prüfungsordnungen festgelegte Bezeichnung für eine wissenschaftliche oder künstlerische Disziplin, in der ein Studienabschluss möglich ist. In der Erhebung ist die Angabe von bis zu drei Studienfächern möglich. Für diesen Bericht wurde immer nach der Angabe des 1. Studienfaches ausgewertet.

Mehrere verwandte Studienfächer werden – der bundeseinheitlichen Systematik entsprechend – zu **Studienbereichen** und diese wiederum zu neun großen **Fächergruppen** zusammengefasst (Übersicht siehe Anhang).

Ab dem Wintersemester **2015/16** wurde die Fächersystematik aufgrund der Empfehlungen der Arbeitsgruppe „Fächerklassifikation und Thesauri“ des Wissenschaftsrates und der Programmarbeitsgruppe des Ausschusses für die Hochschulstatistik geändert. Hierbei handelt es sich unter anderem um textliche Änderungen, aber auch um die Zusammenlegung von Fächergruppen oder einer Verschiebung von Studienbereichen in andere Fächergruppen. So werden die Studienbereiche „Psychologie“, „Erziehungswissenschaften“ sowie der bisherige Studienbereich „Sonderpädagogik“ statt in der Fächergruppe „Geisteswissenschaften“ (bisher Sprach- und Kulturwissenschaften“) jetzt in der Fächergruppe „Rechts- Wirtschafts- und Sozialwissenschaften“ nachgewiesen. Der Nachweis des Studienbereichs „Informatik“ erfolgt statt in der Fächergruppe „Mathematik, Naturwissenschaft“ jetzt in der Fächergruppe „Ingenieurwissenschaften“. Die bisher separat nachgewiesene Fächergruppe „Veterinärmedizin“ ist in die Fächergruppe „Agrar-, Forst- und Ernährungswissenschaften, Veterinärmedizin“ aufgegangen. Die Ergebnisse der Hochschulstatistik ab **WS 2016/17** sind für die genannten Fächergruppen daher mit den Vorjahren nur eingeschränkt vergleichbar.

Die Zulassung zum Studium setzt eine **Studien- oder Hochschulzugangsberechtigung** voraus. Die Voraussetzungen sind je nach Hochschulart unterschiedlich. Für ein Studium an wissenschaftlichen Hochschulen ist die allgemeine oder die fachgebundene Hochschulreife erforderlich. An Kunsthochschulen sind die Aufnahmevoraussetzungen unterschiedlich geregelt. Die Aufnahme kann aufgrund von Begabungsnachweisen oder Eignungsprüfungen erfolgen. Ein Studium an Fachhochschulen setzt die Fachhochschulreife voraus.

Ein **Erstabschluss** ist der erste berufsqualifizierende Studienabschluss nach Erlangung einer Hochschulzugangsberechtigung. In seltenen Fällen kann dies auch eine Promotion sein. Wird bei einem konsekutiven Masterstudium das Studium nach Erreichen des Bachelorgrades als Masterstudium fortgesetzt, gilt dieses weiterhin als Erststudium.

Unter dem Begriff „**Weiterer Abschluss**“ sind folgende Abschlussarten zusammengefasst:

- Zweitstudium,
- Aufbaustudium,
- Ergänzungs-, Erweiterungs- und Zusatzstudium,
- Promotionsstudium (soweit kein Erststudium),
- Kontakt- / Weiterbildungsstudium,
- Weiterstudium zur Verbesserung der Prüfungsnote,
- Kein Abschluss angestrebt bzw. möglich.

Bologna-Prozess

Im Juni 1999 unterzeichneten 29 europäische Staaten die sog. „Bologna-Erklärung“ und bekannten sich zu dem Ziel, bis zum Jahr 2010 einen gemeinsamen europäischen Hochschulraum zu schaffen. Ziel des Bologna-Prozesses ist es, dass Europa durch die Einführung eines gestuften Studiensystems aus Bachelor und Master mit europaweit vergleichbaren Abschlüssen, die Einführung und Verbesserung der Qualitätssicherung sowie die Steigerung der Mobilität im Hochschulbereich stärker zusammenwächst. In den Nachfolgekonferenzen wurden mittlerweile 16 weitere europäische Staaten in den Prozess aufgenommen.

Gasthörerinnen und Gasthörer sind Teilnehmerinnen und Teilnehmer an einzelnen Kursen oder Lehrveranstaltungen, die fachlich so genannten „Fachrichtungen“ und „Fächergruppen“ zugeordnet werden. Eine Hochschulzugangsberechtigung ist nicht erforderlich. Ein Fachstudium mit Abschlussprüfung ist für Gasthörerinnen und Gasthörer nicht möglich.

Nach der Novellierung des Hochschulstatistikgesetzes werden die Ergebnisse der **Berufsakademien** ab dem

Wintersemester 2017/18 in einem gesonderten Bericht veröffentlicht (z.B. Studierende, bestandene Abschlussprüfungen sowie Personal an den staatlich anerkannten Berufsakademien in Hessen Kennziffer B III 12).

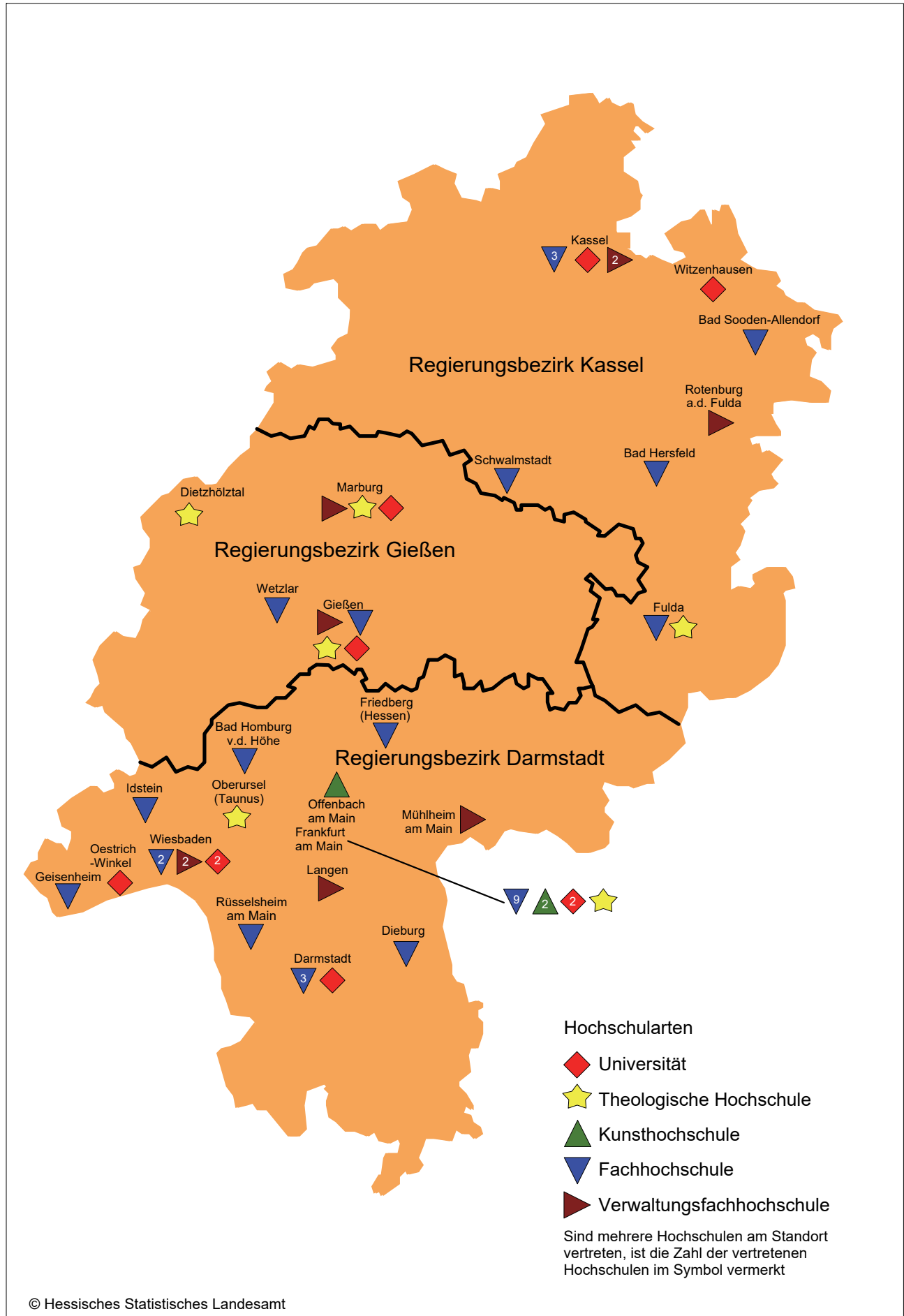
4. Abkürzungsverzeichnis

I = Insgesamt

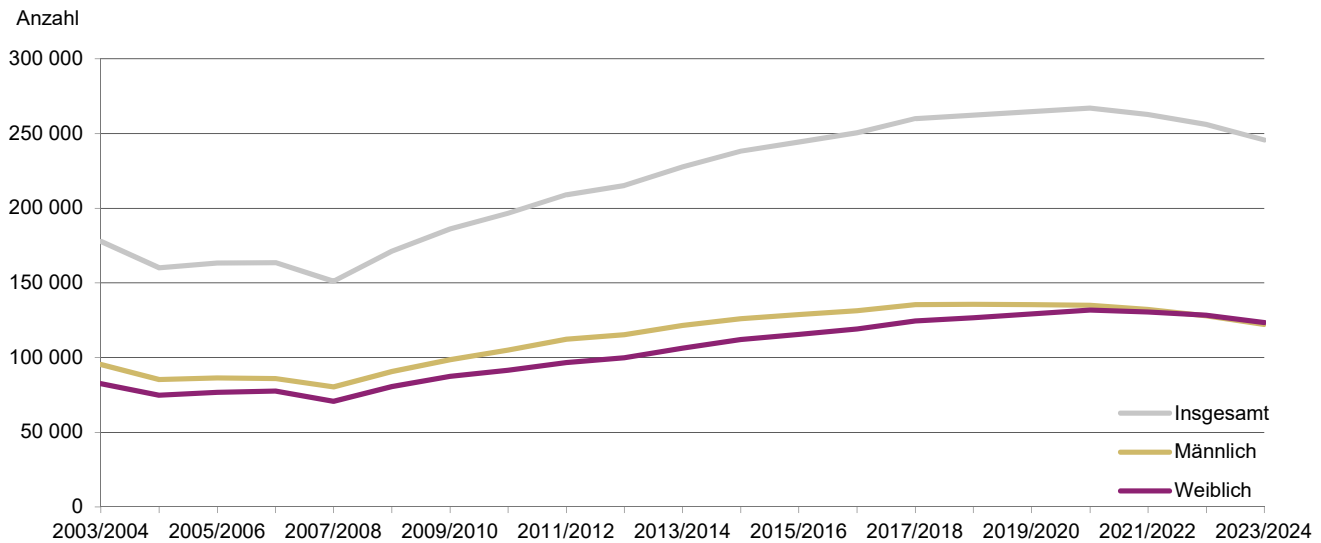
M = Männlich

W = Weiblich

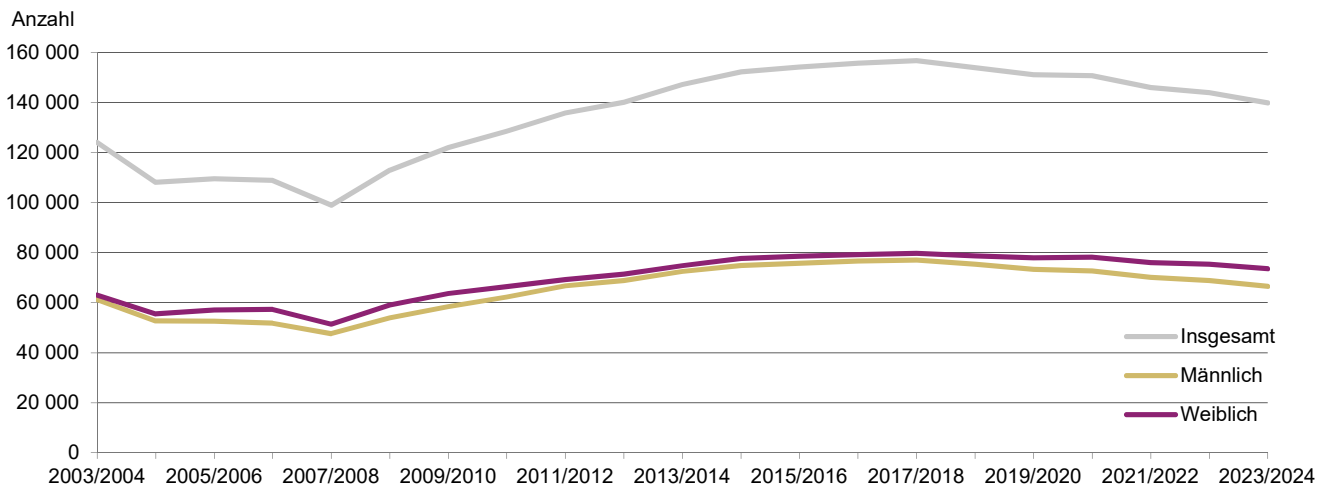
1. Hochschulen in Hessen im Wintersemester 2023/2024 nach Hochschulart und Standort



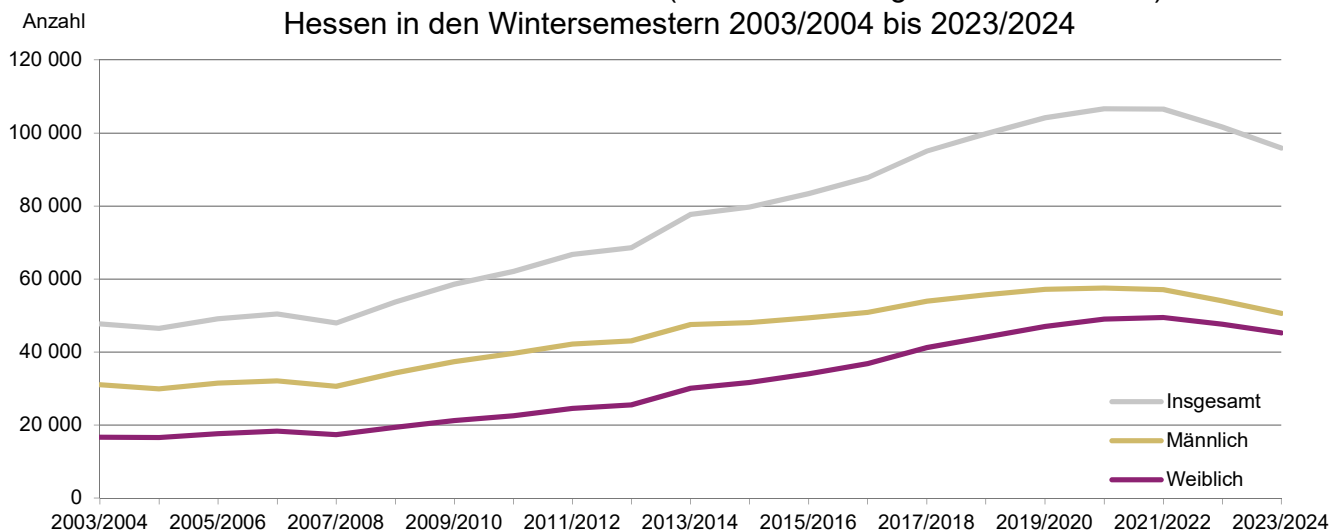
2. Studierende in Hessen in den Wintersemestern 2003/2004 bis 2023/2024



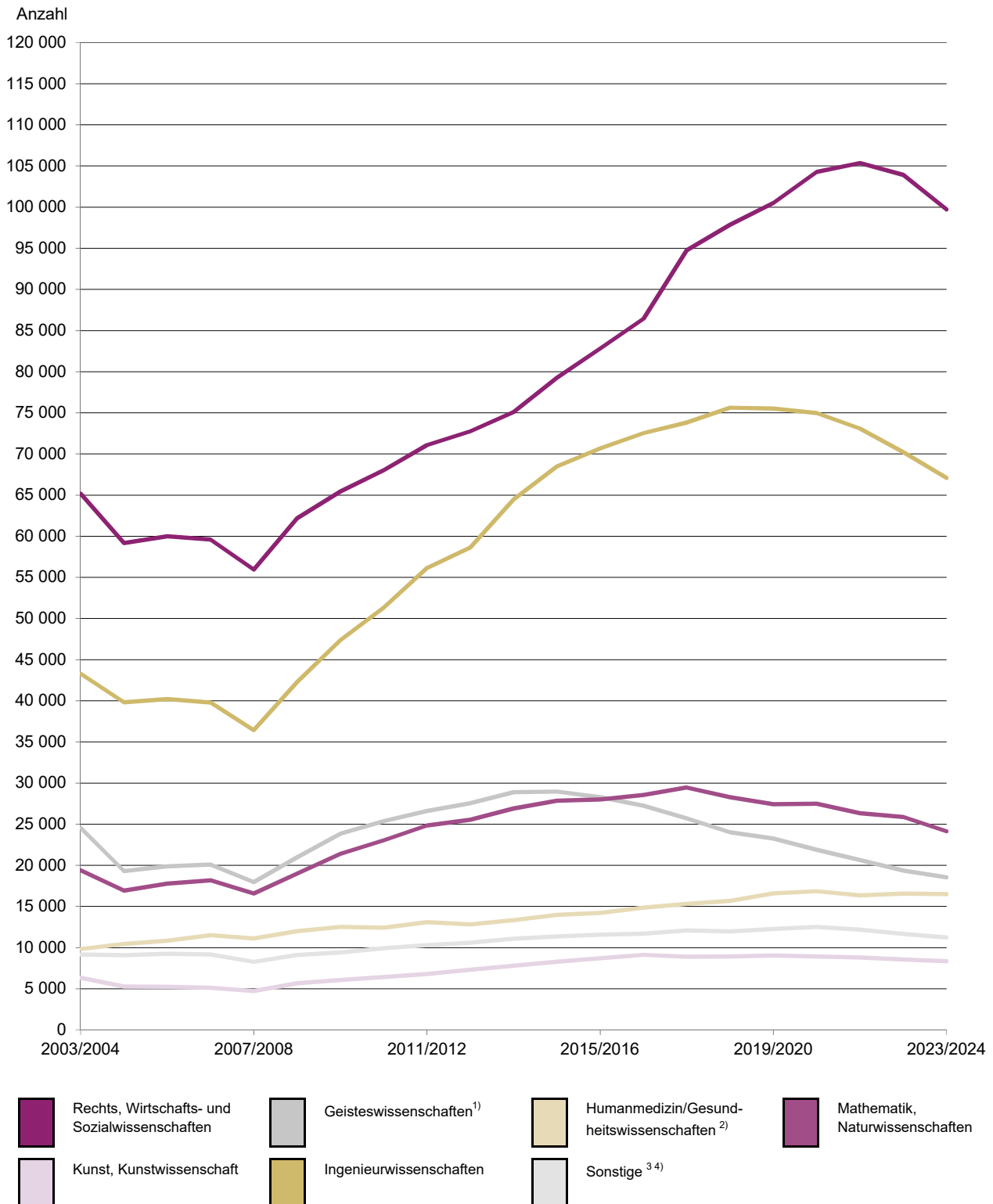
3. Studierende an Universitäten in Hessen in den Wintersemestern 2003/2004 bis 2023/2024



4. Studierende an Fachhochschulen (ohne Verwaltungsfachhochschulen) in Hessen in den Wintersemestern 2003/2004 bis 2023/2024

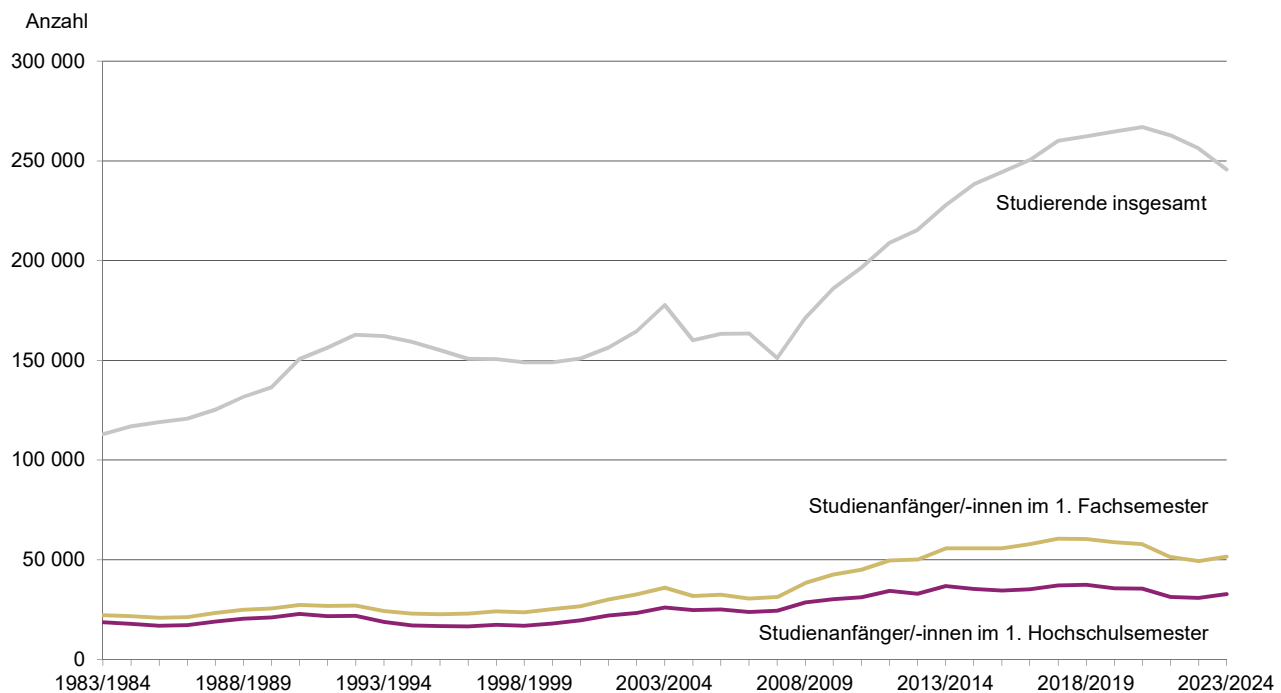


5. Studierende in Hessen in den Wintersemestern 2003/2004 bis 2023/2024 nach Fächergruppen

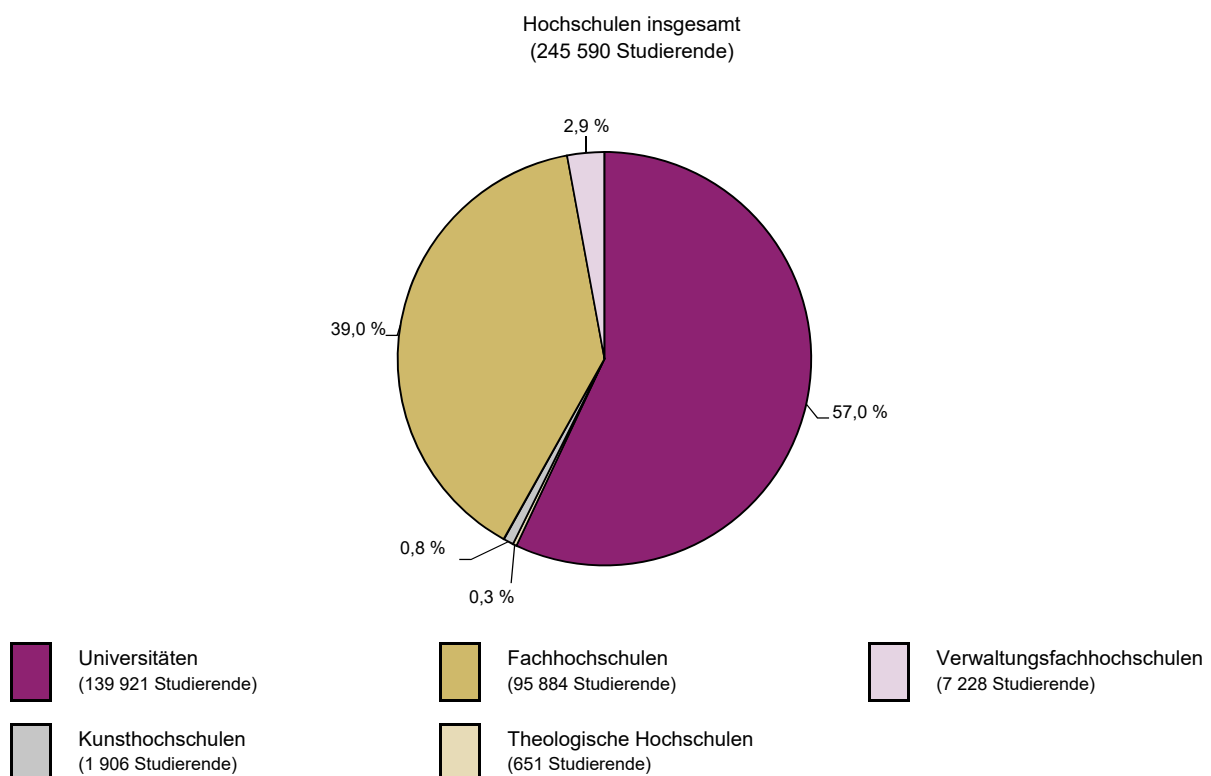


1) Ab dem Wintersemester 2015/16 wurde die Fächergruppe Sprach- und Kulturwissenschaften umbenannt in Geisteswissenschaften. — 2) Ab dem Wintersemester 2004/05 inklusive der Fächer des neuen Studienbereichs Gesundheitswissenschaften. Diese Fächer waren in der Vergangenheit der Fächergruppe Rechts-, Wirtschafts- und Sozialwissenschaften zugeordnet. — 3) Beinhaltet die Fächergruppen Sport sowie Agrar-, Forst- und Ernährungswissenschaften, Veterinärmedizin. — 4) Ab dem Wintersemester 2015/16 ist die bisher separat nachgewiesene Fächergruppe Veterinärmedizin in die Fächergruppe „Agrar-, Forst- und Ernährungswissenschaften, Veterinärmedizin“ aufgegangen.

6. Studierende¹⁾ sowie Studienanfängerinnen und Studienanfänger in Hessen in den Wintersemestern 1983/1984 bis 2023/2024



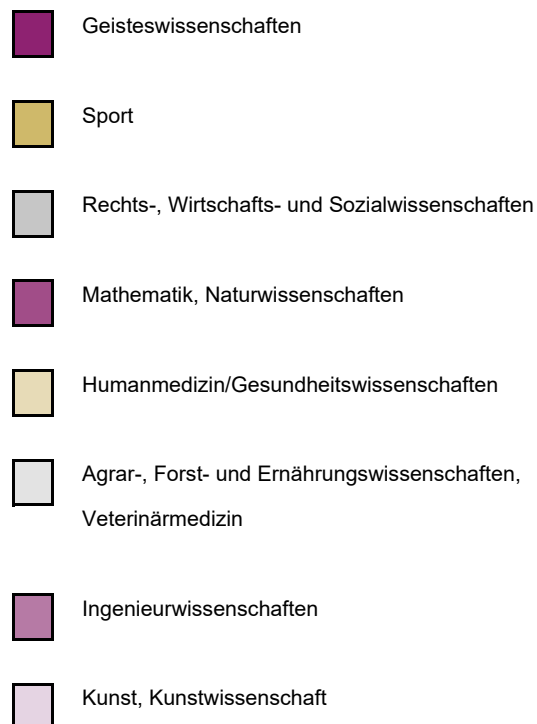
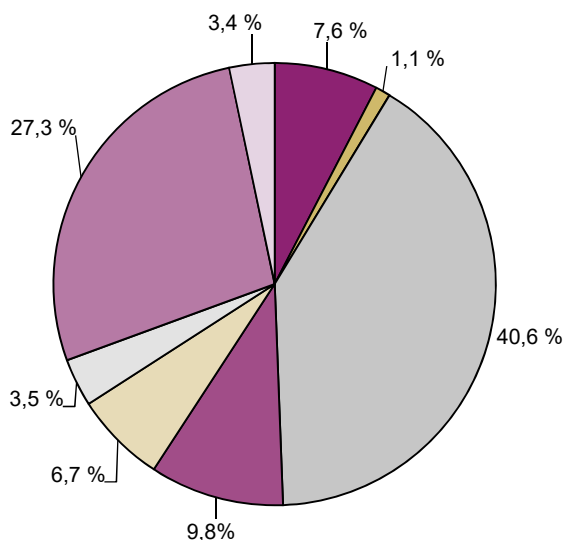
7. Studierende¹⁾ in Hessen im Wintersemester 2023/2024 nach Hochschularten



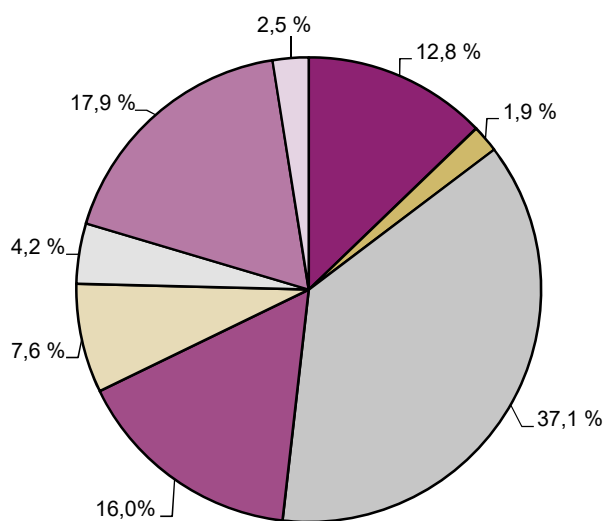
1) Ohne Beurlaubte.

8. Studierende in Hessen im Wintersemester 2023/2024 nach Fächergruppen und ausgewählten Hochschularten

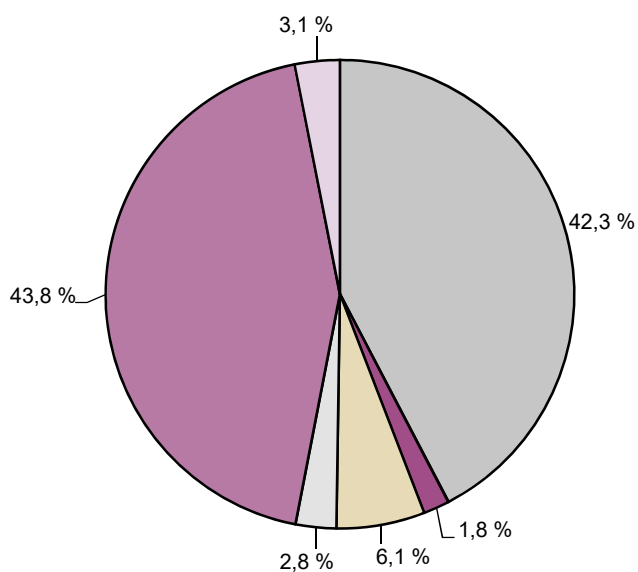
Hochschulen insgesamt
(245 590 Studierende)



Universitäten
(139 921 Studierende)

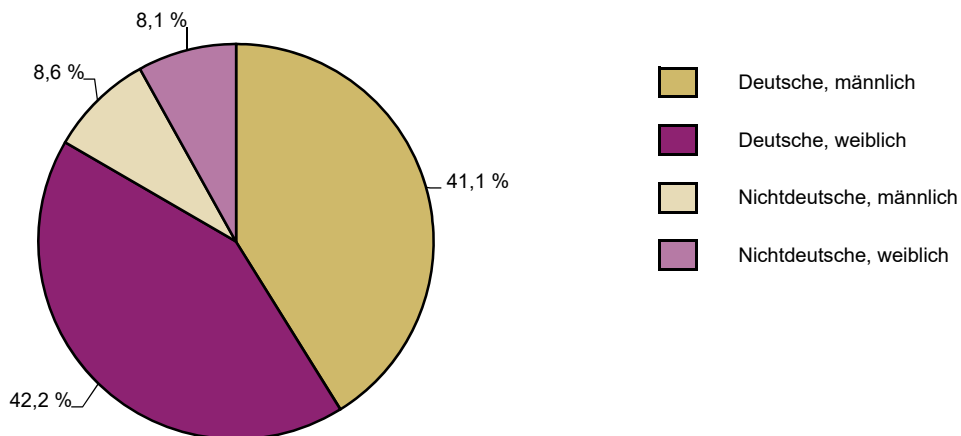


**Fachhochschulen ohne
Verwaltungsfachhochschulen**
(95 884 Studierende)

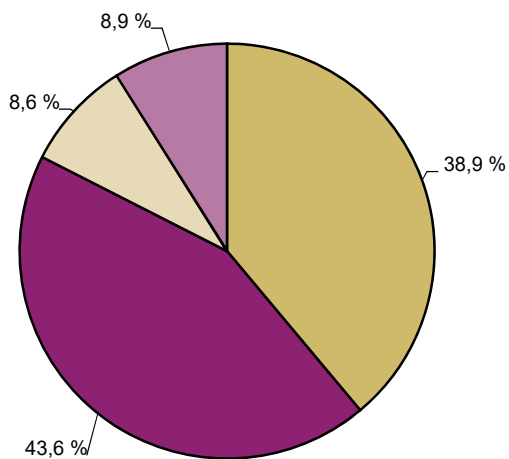


9. Deutsche und nichtdeutsche Studierende in Hessen im Wintersemester 2023/2024 nach Hochschularten und Geschlecht

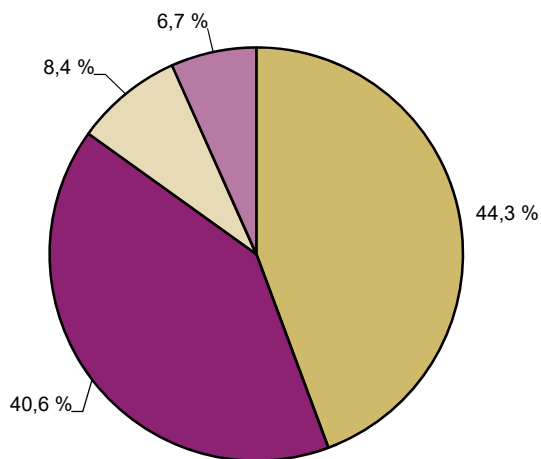
Hochschulen insgesamt
(245 590 Studierende)



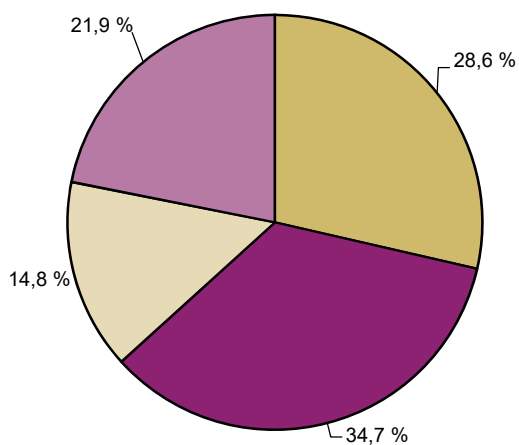
Universitäten
(139 921 Studierende)



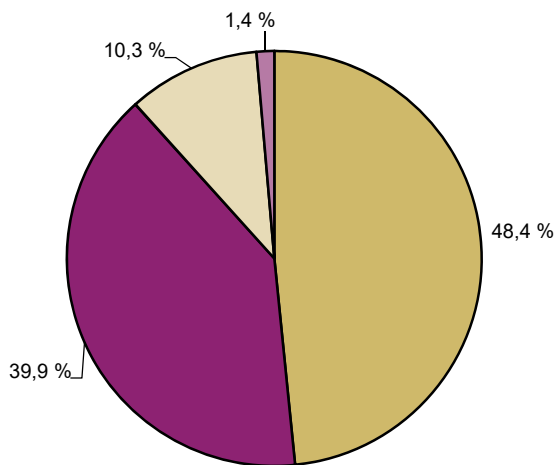
Fachhochschulen¹⁾
(103 112 Studierende)



Kunsthochschulen
(1 906 Studierende)

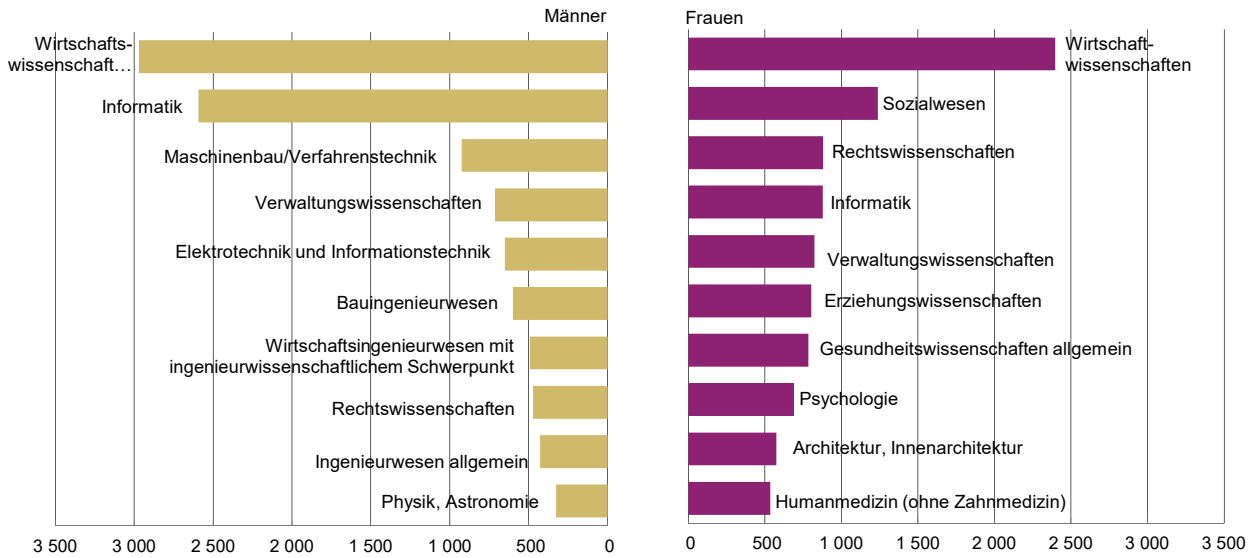


Theologische Hochschulen
(651 Studierende)

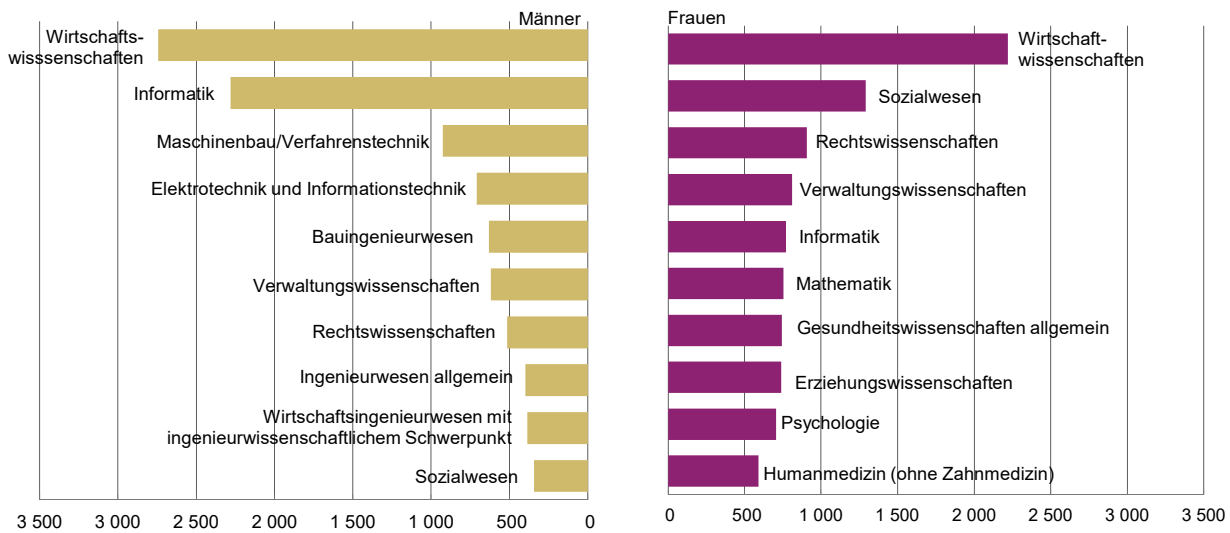


1) Einschl. Verwaltungsfachhochschulen.

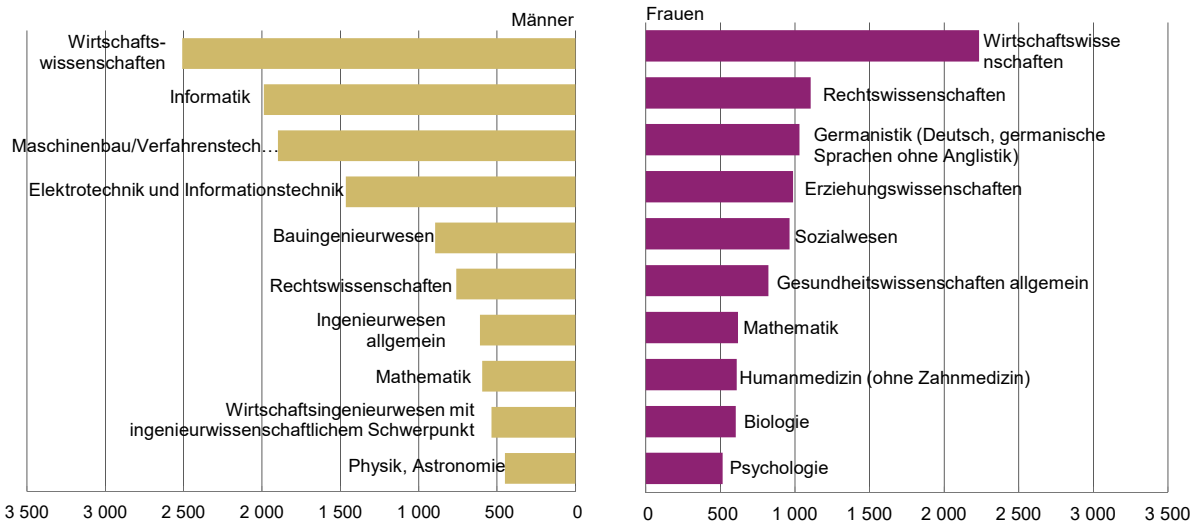
10. Studienanfängerinnen und Studienanfänger (im ersten Hochschulsemester) in Hessen nach Geschlecht in den zehn am stärksten besetzten Studienbereichen a) im Wintersemester 2023/2024



b) im Wintersemester 2022/2023



c) im Wintersemester 2013/2014



1. Studierende in Hessen in den Wintersemestern 1972/1973 bis 2023/2024

Winter- semester	Studierende ¹⁾		und zwar					
			im ersten Hochschulsemester		im ersten Fachsemester		nichtdeutsche Studierende	
	insgesamt	weiblich	insgesamt	weiblich	insgesamt	weiblich	insgesamt	weiblich
1972/1973	67 244	19 781	12 457	4 747	14 028	5 133	3 933	861
1973/1974	72 760	22 462	10 819	3 998	15 142	5 618	4 289	1 019
1974/1975	78 173	25 310	13 715	5 553	16 311	6 284	4 575	1 119
1975/1976	81 084	26 198	11 661	4 055	13 772	4 647	4 770	1 193
1976/1977	82 653	26 633	12 833	4 308	15 825	5 263	4 940	1 223
1977/1978	83 202	27 297	12 167	4 569	14 683	5 306	5 152	1 250
1978/1979	84 720	28 502	13 007	5 094	15 690	5 959	5 550	1 365
1979/1980	87 304	29 801	13 515	5 005	16 292	5 938	5 858	1 494
1980/1981	92 275	32 357	14 935	5 853	17 900	6 909	6 365	1 661
1981/1982	100 125	35 969	16 624	6 724	19 804	7 905	6 938	1 785
1982/1983	106 987	38 982	17 581	6 884	21 078	8 203	7 400	1 977
1983/1984	112 952	40 934	18 620	7 008	22 235	8 337	7 858	2 162
1984/1985	116 858	41 996	17 793	6 809	21 759	8 298	7 999	2 225
1985/1986	118 883	43 115	16 917	6 925	20 898	8 434	8 257	2 371
1986/1987	120 750	44 045	17 125	7 112	21 253	8 741	8 500	2 504
1987/1988	125 214	45 835	19 030	7 838	23 259	9 532	8 828	2 636
1988/1989	131 679	48 699	20 437	8 226	24 870	9 979	9 404	2 915
1989/1990	136 440	50 527	20 985	8 371	25 523	10 277	9 883	3 138
1990/1991	150 624	55 858	22 746	8 752	27 368	10 767	11 297	3 697
1991/1992	156 409	58 589	21 655	8 673	26 863	10 864	11 842	3 985
1992/1993	162 738	61 939	21 854	9 389	26 936	11 537	13 023	4 556
1993/1994	162 149	62 359	18 860	8 126	24 271	10 479	13 724	4 900
1994/1995	159 238	61 880	17 061	7 539	22 940	10 045	14 529	5 283
1995/1996	155 143	61 192	16 645	7 836	22 715	10 460	14 962	5 586
1996/1997	150 660	60 495	16 521	7 803	22 893	10 666	15 649	5 931
1997/1998	150 652	62 217	17 279	8 522	24 108	11 760	16 404	6 316
1998/1999	148 907	63 022	16 935	8 228	23 653	11 354	17 410	6 972
1999/2000	149 046	64 764	18 039	9 033	25 175	12 467	18 350	7 633
2000/2001	150 868	67 093	19 549	9 670	26 595	13 037	19 697	8 433
2001/2002	156 414	71 021	21 971	11 083	29 987	14 990	21 140	9 327
2002/2003	164 608	75 803	23 278	11 926	32 668	16 548	23 280	10 355
2003/2004	177 756	82 423	25 984	12 674	36 023	17 499	25 630	11 655
2004/2005	160 026	74 727	24 777	12 095	31 736	15 275	23 943	11 130
2005/2006	163 205	76 785	25 000	12 640	32 409	15 997	23 980	11 326
2006/2007	163 476	77 523	23 698	11 986	30 524	14 964	23 491	11 298
2007/2008	151 033	70 727	24 386	12 260	31 336	15 320	20 766	9 839
2008/2009	171 249	80 583	28 518	14 068	38 378	18 535	23 209	11 117
2009/2010	185 996	87 374	30 232	15 097	42 626	20 741	24 937	11 895
2010/2011	196 545	91 520	31 118	15 142	44 966	21 868	26 547	12 726
2011/2012	208 887	96 617	34 403	16 126	49 618	23 225	27 603	13 310
2012/2013	215 209	99 862	32 916	16 663	50 085	24 823	28 863	13 933
2013/2014	227 608	106 196	36 701	18 225	55 664	27 328	30 649	14 824
2014/2015	238 221	112 107	35 313	17 879	55 744	27 637	32 186	15 649
2015/2016	244 322	115 612	34 456	17 311	55 756	27 211	33 813	16 460
2016/2017	250 450	119 167	35 128	17 762	57 852	28 525	35 166	17 164

1) Ohne Beurlaubte.

1. Studierende in Hessen in den Wintersemestern 1972/1973 bis 2023/2024

Winter- semester	Studierende ¹⁾		und zwar					
			im ersten Hochschulsemester		im ersten Fachsemester		nichtdeutsche Studierende	
	insgesamt	weiblich	insgesamt	weiblich	insgesamt	weiblich	insgesamt	weiblich
2017/2018	260 068	124 596	37 079	19 066	60 527	30 262	36 438	17 758
2018/2019	262 362	126 673	37 466	19 337	60 381	30 188	37 790	18 280
2019/2020	264 635	129 263	35 583	18 609	58 728	29 811	38 858	18 736
2020/2021	266 903	131 853	35 413	18 720	57 742	29 829	39 169	18 691
2021/2022	262 759	130 483	31 259	16 327	51 299	26 280	39 840	19 183
2022/2023	256 216	128 300	30 851	16 291	49 274	25 545	40 658	19 704
2023/2024	245 590	123 545	32 782	17 184	51 552	26 821	40 849	19 827

1) Ohne Beurlaubte.

2. Studierende in Hessen ab dem Wintersemester 1950/1951 nach Staatsangehörigkeit sowie nach Hochschularten

Wintersemester	Ausländer/-innen	darunter Bildungs- ausländer/-innen ¹⁾	Deutsche	Studierende insgesamt ²⁾	davon an				
					Universitäten	Theologischen Hochschulen	Kunst- hochschulen	Fach- hochschulen ³⁾	Verwaltungs- fach- hochschulen ³⁾
1950/1951	177	•	12 278	12 455	11 681	518	256	—	—
1951/1952	205	•	12 961	13 166	12 355	512	299	—	—
1952/1953	280	•	13 488	13 768	12 947	522	299	—	—
1953/1954	397	•	13 784	14 181	13 512	373	296	—	—
1954/1955	575	•	14 611	15 186	14 451	403	332	—	—
1955/1956	726	•	15 615	16 341	15 560	429	352	—	—
1956/1957	875	•	15 915	16 790	15 983	438	369	—	—
1957/1958	1 152	•	16 626	17 778	16 936	449	393	—	—
1958/1959	1 366	•	17 839	19 205	18 388	412	405	—	—
1959/1960	1 554	•	18 671	20 225	19 375	407	443	—	—
1960/1961	1 655	•	20 177	21 832	20 821	469	542	—	—
1961/1962	1 748	•	21 010	22 758	21 724	461	573	—	—
1962/1963	1 962	•	25 316	27 278	26 256	438	584	—	—
1963/1964	1 892	•	27 140	29 032	28 054	433	545	—	—
1964/1965	1 844	•	27 342	29 186	28 295	390	501	—	—
1965/1966	•	•	•	30 620	29 659	400	561	—	—
1966/1967	2 148	•	31 217	33 365	32 382	442	541	—	—
1967/1968	2 170	•	33 072	35 242	34 301	404	537	—	—
1968/1969	2 256	•	36 092	38 348	37 397	420	531	—	—
1969/1970	2 283	•	36 790	39 073	38 148	390	535	—	—
1970/1971	2 452	•	39 878	42 330	41 086	323	921	—	—
1971/1972	•	•	•	•	•	•	•	•	•
1972/1973	3 963	•	63 418	67 381	54 644	248	783	11 706	•
1973/1974	4 300	•	68 794	73 094	58 881	239	855	13 119	•
1974/1975	4 585	•	74 308	78 893	63 538	255	916	14 184	•
1975/1976	4 780	•	77 190	81 970	65 439	292	911	15 328	•
1976/1977	4 946	•	78 425	83 371	66 258	323	913	15 877	•
1977/1978	5 160	•	78 704	83 864	66 464	391	928	16 081	•
1978/1979	5 562	•	79 729	85 291	67 362	395	959	16 575	•
1979/1980	5 868	•	81 955	87 823	69 228	370	1 007	17 218	•
1980/1981	6 373	•	86 395	92 768	72 017	390	1 034	18 552	775
1981/1982	6 956	•	93 629	100 585	76 034	407	1 053	20 001	3 090
1982/1983	7 407	•	100 055	107 462	79 381	463	1 099	22 256	4 263
1983/1984	7 867	•	105 549	113 416	82 543	479	1 144	25 259	3 991
1984/1985	8 003	•	109 293	117 296	83 848	481	1 179	27 824	3 964

1) Nichtdeutsche, die ihre Hochschulzugangsberechtigung im Ausland erworben haben. — 2) Bis Wintersemester 1991/1992 mit Beurlaubten. — 3) Bis 1979/1980 wurden die Fachhochschulen und Verwaltungsfachhochschulen zusammen nachgewiesen.

2. Studierende in Hessen ab dem Wintersemester 1950/1951 nach Staatsangehörigkeit sowie nach Hochschularten

Wintersemester	Ausländer/-innen	darunter Bildungs- ausländer/ -innen ¹⁾	Deutsche	Studierende insgesamt ²⁾	davon an				
					Universitäten	Theologischen Hochschulen	Kunst- hochschulen	Fach- hochschulen ³⁾	Verwaltungs- fach- hochschulen ³⁾
1985/1986	8 261	•	111 029	119 290	84 027	507	1 250	29 362	4 144
1986/1987	8 515	•	112 589	121 104	84 382	535	1 322	30 606	4 259
1987/1988	8 833	•	116 727	125 560	86 269	502	1 319	32 643	4 827
1988/1989	9 410	•	122 549	131 959	90 038	468	1 336	34 911	5 206
1989/1990	9 889	•	126 823	136 712	92 656	422	1 314	36 759	5 561
1990/1991	11 299	•	139 512	150 811	103 604	410	1 357	40 154	5 286
1991/1992	11 864	•	145 471	157 335	108 613	396	1 340	41 514	5 472
1992/1993	13 023	6 805	149 715	162 738	113 332	413	1 331	42 047	5 615
1993/1994	13 724	7 993	148 425	162 149	113 492	419	1 338	40 745	6 155
1994/1995	14 529	8 340	144 709	159 238	111 724	344	1 244	40 408	5 518
1995/1996	14 962	8 215	140 181	155 143	109 343	315	1 215	39 423	4 847
1996/1997	15 649	8 543	135 011	150 660	107 253	283	1 207	37 803	4 114
1997/1998	16 404	8 768	134 248	150 652	107 988	375	1 276	36 566	4 447
1998/1999	17 410	9 478	131 497	148 907	107 519	370	1 316	36 169	3 533
1999/2000	18 350	10 190	130 696	149 046	106 978	371	1 355	36 965	3 377
2000/2001	19 697	11 382	131 171	150 868	107 331	352	1 448	38 556	3 181
2001/2002	21 140	12 708	135 274	156 414	111 034	328	1 441	40 200	3 411
2002/2003	23 280	14 540	141 328	164 608	115 647	331	1 506	43 250	3 874
2003/2004	25 630	16 424	152 126	177 756	124 723	307	1 512	47 162	4 052
2004/2005	23 943	15 908	136 083	160 026	108 147	299	1 372	46 506	3 702
2005/2006	23 980	16 041	139 225	163 205	109 524	313	1 363	49 076	2 929
2006/2007	23 491	15 564	139 985	163 476	108 950	327	1 349	50 393	2 457
2007/2008	20 766	13 507	130 267	151 033	98 987	358	1 190	47 992	2 506
2008/2009	23 209	15 098	148 040	171 249	113 007	357	1 456	53 723	2 706
2009/2010	24 937	16 111	161 059	185 996	122 068	498	1 592	58 623	3 215
2010/2011	26 547	17 043	169 998	196 545	128 682	553	1 584	62 118	3 608
2011/2012	27 603	17 598	181 284	208 887	135 891	661	1 671	66 732	3 932
2012/2013	28 863	18 488	186 346	215 209	140 131	770	1 702	68 565	4 041
2013/2014	30 649	19 508	196 959	227 608	147 360	815	1 773	74 128	3 532
2014/2015	32 186	20 618	206 035	238 221	152 312	817	1 737	79 691	3 664
2015/2016	33 813	21 681	210 509	244 322	154 274	764	1 737	83 411	4 136
2016/2017	35 166	22 483	215 284	250 450	155 784	787	1 878	87 750	4 251
2017/2018	36 438	23 504	223 630	260 068	156 854	811	1 837	95 097	5 469
2018/2019	37 790	24 948	224 572	262 362	153 946	816	1 824	99 754	6 022
2019/2020	38 858	26 471	225 777	264 635	151 132	801	1 837	104 160	6 705

1) Nichtdeutsche, die ihre Hochschulzugangsberechtigung im Ausland erworben haben. — 2) Bis Wintersemester 1991/1992 mit Beurlaubten. — 3) Bis 1979/1980 wurden die Fachhochschulen und Verwaltungsfachhochschulen zusammen nachgewiesen.

2. Studierende in Hessen ab dem Wintersemester 1950/1951 nach Staatsangehörigkeit sowie nach Hochschularten

Wintersemester	Ausländer/-innen	darunter Bildungs- ausländer/-innen ¹⁾	Deutsche	Studierende insgesamt ²⁾	davon an				
					Universitäten	Theologischen Hochschulen	Kunst- hochschulen	Fach- hochschulen ³⁾	Verwaltungs- fach- hochschulen ³⁾
2020/2021	39 169	27 060	227 734	266 903	150 724	767	1 828	106 618	6 966
2021/2022	39 840	28 280	222 919	262 759	146 042	761	1 813	106 577	7 566
2022/2023	40 658	29 458	215 558	256 216	144 045	730	1 813	101 598	8 030
2023/2024	40 849	30 216	204 741	245 590	139 921	651	1 906	95 884	7 228

1) Nichtdeutsche, die ihre Hochschulzugangsberechtigung im Ausland erworben haben. — 2) Bis Wintersemester 1991/1992 mit Beurlaubten. — 3) Bis 1979/1980 wurden die Fachhochschulen und Verwaltungsfachhochschulen zusammen nachgewiesen.

3. Studentinnen in Hessen ab dem Wintersemester 1950/1951 nach Staatsangehörigkeit sowie nach Hochschularten

Wintersemester	Ausländerinnen	darunter Bildungs- ausländerinnen ¹⁾	Deutsche	Studentinnen insgesamt ²⁾	davon an				
					Universitäten	Theologischen Hochschulen	Kunst- hochschulen	Fach- hochschulen ³⁾	Verwaltungs- fach- hochschulen ³⁾
1950/1951	22	•	1 763	1 785	1 677	•	108	—	—
1951/1952	17	•	1 741	1 758	1 646	•	112	—	—
1952/1953	32	•	1 974	2 006	1 890	•	116	—	—
1953/1954	40	•	2 108	2 148	2 036	•	112	—	—
1954/1955	57	•	2 401	2 458	2 339	•	119	—	—
1955/1956	66	•	2 929	2 995	2 872	•	123	—	—
1956/1957	86	•	2 790	2 876	2 743	•	133	—	—
1957/1958	78	•	3 096	3 174	3 042	1	131	—	—
1958/1959	88	•	3 637	3 725	3 574	1	150	—	—
1959/1960	98	•	3 976	4 074	3 899	4	171	—	—
1960/1961	115	•	4 274	4 389	4 192	3	194	—	—
1961/1962	153	•	4 509	4 662	4 438	2	222	—	—
1962/1963	194	•	6 548	6 742	6 511	3	228	—	—
1963/1964	220	•	7 555	7 775	7 572	4	199	—	—
1964/1965	219	•	7 463	7 682	7 486	•	196	—	—
1965/1966	•	•	•	•	•	•	•	—	—
1966/1967	296	•	8 658	8 954	8 745	2	207	—	—
1967/1968	323	•	9 369	9 692	9 485	•	207	—	—
1968/1969	362	•	9 998	10 360	10 145	6	209	—	—
1969/1970	403	•	10 171	10 574	10 384	6	184	—	—
1970/1971	470	•	11 422	11 892	11 553	5	334	—	—
1971/1972	•	•	•	•	•	•	•	•	•
1972/1973	•	•	•	•	•	•	•	•	•
1973/1974	•	•	•	•	•	•	•	•	•
1974/1975	•	•	•	•	•	•	•	•	•
1975/1976	1 199	•	25 513	26 712	23 279	25	363	3 045	•
1976/1977	1 227	•	25 775	27 002	23 373	29	366	3 234	•
1977/1978	1 252	•	26 356	27 608	23 664	35	382	3 527	•
1978/1979	1 368	•	27 349	28 717	24 336	46	405	3 930	•
1979/1980	1 498	•	28 493	29 991	25 201	61	429	4 300	•
1980/1981	1 665	•	30 884	32 549	26 984	70	436	4 750	309
1981/1982	1 791	•	34 369	36 160	29 199	78	458	5 176	1 249
1982/1983	1 981	•	37 207	39 188	31 172	86	476	5 695	1 759
1983/1984	2 166	•	38 979	41 145	32 617	85	510	6 260	1 673
1984/1985	2 225	•	39 978	42 203	33 288	85	532	6 603	1 695

1) Nichtdeutsche, die ihre Hochschulzugangsberechtigung im Ausland erworben haben. — 2) Bis Wintersemester 1991/1992 mit Beurlaubten. — 3) Bis 1979/1980 wurden die Fachhochschulen und Verwaltungsfachhochschulen zusammen nachgewiesen.

3. Studentinnen in Hessen ab dem Wintersemester 1950/1951 nach Staatsangehörigkeit sowie nach Hochschularten

Wintersemester	Ausländerinnen	darunter Bildungsausländerinnen ¹⁾	Deutsche	Studentinnen insgesamt ²⁾	davon an				
					Universitäten	Theologischen Hochschulen	Kunsthochschulen	Fachhochschulen ³⁾	Verwaltungsfachhochschulen ³⁾
1985/1986	2 371	•	40 939	43 310	33 940	95	565	6 912	1 798
1986/1987	2 507	•	41 705	44 212	34 339	94	613	7 229	1 937
1987/1988	2 638	•	43 365	46 003	35 247	97	624	7 819	2 216
1988/1989	2 916	•	45 927	48 843	37 300	87	661	8 408	2 387
1989/1990	3 138	•	47 540	50 678	38 766	71	647	8 673	2 521
1990/1991	3 697	•	52 259	55 956	43 360	61	656	9 471	2 408
1991/1992	3 996	•	54 710	58 706	45 721	61	657	9 810	2 457
1992/1993	4 556	2 549	57 383	61 939	48 534	69	640	10 211	2 485
1993/1994	4 900	3 036	57 459	62 359	48 811	83	669	10 216	2 580
1994/1995	5 283	3 276	56 597	61 880	48 560	69	631	10 360	2 260
1995/1996	5 586	3 297	55 606	61 192	48 037	62	627	10 640	1 826
1996/1997	5 931	3 507	54 564	60 495	47 829	53	626	10 586	1 401
1997/1998	6 316	3 666	55 901	62 217	49 386	78	672	10 606	1 475
1998/1999	6 972	4 116	56 050	63 022	49 832	82	723	11 068	1 317
1999/2000	7 633	4 600	57 131	64 764	50 868	83	759	11 763	1 291
2000/2001	8 433	5 255	58 660	67 093	52 175	69	816	12 778	1 255
2001/2002	9 327	6 010	61 694	71 021	55 099	73	825	13 654	1 370
2002/2003	10 355	6 900	65 448	75 803	58 142	90	865	15 025	1 681
2003/2004	11 655	7 917	70 768	82 423	63 135	82	869	16 499	1 838
2004/2005	11 130	7 854	63 597	74 727	55 516	83	768	16 617	1 743
2005/2006	11 326	8 031	65 459	76 785	56 999	82	760	17 626	1 318
2006/2007	11 298	7 945	66 225	77 523	57 262	90	760	18 289	1 122
2007/2008	9 839	6 731	60 888	70 727	51 378	93	665	17 401	1 190
2008/2009	11 117	7 523	69 466	80 583	59 034	93	818	19 393	1 245
2009/2010	11 895	7 940	75 479	87 374	63 652	127	893	21 241	1 461
2010/2011	12 726	8 386	78 794	91 520	66 375	143	893	22 513	1 596
2011/2012	13 310	8 625	83 307	96 617	69 183	186	922	24 516	1 810
2012/2013	13 933	9 015	85 929	99 862	71 362	213	931	25 527	1 829
2013/2014	14 824	9 394	91 372	106 196	74 854	246	976	28 506	1 614
2014/2015	15 649	9 960	96 458	112 107	77 562	246	979	31 655	1 665
2015/2016	16 460	10 469	99 152	115 612	78 553	227	972	34 009	1 851
2016/2017	17 164	10 816	102 003	119 167	79 165	256	1 033	36 874	1 839
2017/2018	17 758	11 201	106 838	124 596	79 766	278	1 017	41 205	2 330
2018/2019	18 280	11 729	108 393	126 673	78 626	281	1 025	44 091	2 650
2019/2020	18 736	12 361	110 527	129 263	77 888	305	1 038	46 983	3 049

1) Nichtdeutsche, die ihre Hochschulzugangsberechtigung im Ausland erworben haben. — 2) Bis Wintersemester 1991/1992 mit Beurlaubten. — 3) Bis 1979/1980 wurden die Fachhochschulen und Verwaltungsfachhochschulen zusammen nachgewiesen.

3. Studentinnen in Hessen ab dem Wintersemester 1950/1951 nach Staatsangehörigkeit sowie nach Hochschularten

Wintersemester	Ausländerinnen	darunter Bildungsausländerinnen ¹⁾	Deutsche	Studentinnen insgesamt ²⁾	davon an				
					Universitäten	Theologischen Hochschulen	Kunsthochschulen	Fachhochschulen ³⁾	Verwaltungsfachhochschulen ³⁾
2020/2021	18 691	12 434	113 162	131 853	78 127	325	1 039	49 064	3 298
2021/2022	19 183	13 189	111 300	130 483	75 933	320	1 030	49 453	3 747
2022/2023	19 704	13 902	108 596	128 300	75 292	311	1 019	47 600	4 078
2023/2024	19 827	14 262	103 718	123 545	73 470	269	1 078	45 255	3 473

1) Nichtdeutsche, die ihre Hochschulzugangsberechtigung im Ausland erworben haben. — 2) Bis Wintersemester 1991/1992 mit Beurlaubten. — 3) Bis 1979/1980 wurden die Fachhochschulen und Verwaltungsfachhochschulen zusammen nachgewiesen.

4. Deutsche und nichtdeutsche Studierende sowie Studienanfängerinnen und Studienanfänger in Hessen im Wintersemester 2023/2024 nach Hochschulen, Geschlecht und Hochschularten

Hochschule	Ge- schlecht	Studierende			davon					
					deutsche Studierende			nichtdeutsche Studierende		
		ins- gesamt	und zwar im ersten		ins- gesamt	und zwar im ersten		ins- gesamt	und zwar im ersten	
			Hoch- schul- semester	Fach- semester		Hoch- schul- semester	Fach- semester		Hoch- schul- semester	Fach- semester
Universitäten										
Technische Universität Darmstadt	M	16 180	2 258	3 640	12 155	1 451	2 612	4 025	807	1 028
	W	7 828	1 262	1 971	5 599	759	1 384	2 229	503	587
	I	24 008	3 520	5 611	17 754	2 210	3 996	6 254	1 310	1 615
Johann Wolfgang Goethe-Universität Frankfurt am Main	M	17 204	2 049	3 589	14 806	1 755	3 068	2 398	294	521
	W	23 903	2 936	5 071	20 194	2 460	4 275	3 709	476	796
	I	41 107	4 985	8 660	35 000	4 215	7 343	6 107	770	1 317
Justus-Liebig-Universität Gießen	M	9 292	1 199	2 114	8 130	951	1 798	1 162	248	316
	W	16 169	2 329	3 755	14 240	1 795	3 086	1 929	534	669
	I	25 461	3 528	5 869	22 370	2 746	4 884	3 091	782	985
Philipps-Universität Marburg	M	8 797	1 222	1 889	7 106	737	1 321	1 691	485	568
	W	12 440	2 064	3 041	9 909	1 155	2 026	2 531	909	1 015
	I	21 237	3 286	4 930	17 015	1 892	3 347	4 222	1 394	1 583
Universität Kassel	M	10 718	1 161	2 020	9 076	877	1 688	1 642	284	332
	W	11 073	1 354	2 377	9 717	1 098	2 066	1 356	256	311
	I	21 791	2 515	4 397	18 793	1 975	3 754	2 998	540	643
EBS Universität für Wirtschaft und Recht	M	1 056	225	226	843	133	189	213	92	37
	W	663	180	146	478	92	118	185	88	28
	I	1 719	405	372	1 321	225	307	398	180	65
Frankfurt School of Finance and Management Frankfurt am Main	M	3 159	638	933	2 298	396	663	861	242	270
	W	1 222	268	380	658	93	184	564	175	196
	I	4 381	906	1 313	2 956	489	847	1 425	417	466
Charlotte Fresenius Hochschule Wiesbaden	M	45	5	15	45	5	15	—	—	—
	W	172	35	64	162	34	60	10	1	4
	I	217	40	79	207	39	75	10	1	4
Zusammen	M	66 451	8 757	14 426	54 459	6 305	11 354	11 992	2 452	3 072
	W	73 470	10 428	16 805	60 957	7 486	13 199	12 513	2 942	3 606
	I	139 921	19 185	31 231	115 416	13 791	24 553	24 505	5 394	6 678
Theologische Hochschulen										
Theologische Fakultät Fulda (rk)	M	11	1	1	7	—	—	4	1	1
	W	2	—	—	2	—	—	—	—	—
	I	13	1	1	9	—	—	4	1	1
Philosophisch-Theologische Hochschule Frankfurt a.M. (rk)	M	140	9	25	91	2	17	49	7	8
	W	81	6	34	75	4	30	6	2	4
	I	221	15	59	166	6	47	55	9	12
Lutherisch Theologische Hochschule Oberursel (ev)	M	16	6	6	12	4	4	4	2	2
	W	1	—	—	1	—	—	—	—	—
	I	17	6	6	13	4	4	4	2	2
Evangelische Hochschule TABOR in Marburg	M	51	11	15	51	11	15	—	—	—
	W	114	26	30	113	25	29	1	1	1
	I	165	37	45	164	36	44	1	1	1
Freie Theologische Hochschule (FTH) Gießen (Priv.)	M	138	19	46	128	19	45	10	—	1
	W	50	5	17	48	5	17	2	—	—
	I	188	24	63	176	24	62	12	—	1
Theologische Hochschule Ewersbach in Dietzhölztal (Priv.)	M	26	4	4	26	4	4	—	—	—
	W	21	2	4	21	2	4	—	—	—
	I	47	6	8	47	6	8	—	—	—

4. Deutsche und nichtdeutsche Studierende sowie Studienanfängerinnen und Studienanfänger in Hessen im Wintersemester 2023/2024 nach Hochschulen, Geschlecht und Hochschularten

Hochschule	Ge- schlecht	Studierende			davon					
					deutsche Studierende			nichtdeutsche Studierende		
		ins- gesamt	und zwar im ersten		ins- gesamt	und zwar im ersten		ins- gesamt	und zwar im ersten	
			Hoch- schul- semester	Fach- semester		Hoch- schul- semester	Fach- semester		Hoch- schul- semester	Fach- semester
Noch: Theologische Hochschulen										
Zusammen	M	382	50	97	315	40	85	67	10	12
	W	269	39	85	260	36	80	9	3	5
	I	651	89	182	575	76	165	76	13	17
Kunsthochschulen										
Hochschule für Musik und Darst. Kunst, Frankfurt am Main	M	430	44	98	248	14	45	182	30	53
	W	541	73	139	286	22	54	255	51	85
	I	971	117	237	534	36	99	437	81	138
Staatl. Hochschule für Bildende Künste (Städelschule), Frankfurt am Main	M	65	12	8	18	1	2	47	11	6
	W	75	6	17	31	—	14	44	6	3
	I	140	18	25	49	1	16	91	17	9
Hochschule für Gestaltung, Offenbach am Main	M	333	22	50	279	17	43	54	5	7
	W	462	31	75	344	16	57	118	15	18
	I	795	53	125	623	33	100	172	20	25
Zusammen	M	828	78	156	545	32	90	283	46	66
	W	1 078	110	231	661	38	125	417	72	106
	I	1 906	188	387	1 206	70	215	700	118	172
Fachhochschulen (ohne Verwaltungsfachhochschulen)										
h_da Hochschule Darmstadt	M	8 530	1 014	1 756	6 655	712	1 371	1 875	302	385
	W	5 847	865	1 398	4 616	665	1 157	1 231	200	241
	I	14 377	1 879	3 154	11 271	1 377	2 528	3 106	502	626
Frankfurt University of Applied Sciences	M	8 336	1 013	1 587	5 959	693	1 171	2 377	320	416
	W	6 702	762	1 225	5 243	581	965	1 459	181	260
	I	15 038	1 775	2 812	11 202	1 274	2 136	3 836	501	676
Technische Hochschule Mittelhessen	M	10 591	1 249	1 900	8 949	1 087	1 629	1 642	162	271
	W	5 201	593	975	4 088	480	787	1 113	113	188
	I	15 792	1 842	2 875	13 037	1 567	2 416	2 755	275	459
Evangelische Hochschule Darmstadt (EHD)	M	319	55	88	308	55	87	11	—	1
	W	990	156	244	957	149	236	33	7	8
	I	1 309	211	332	1 265	204	323	44	7	9
Wilhelm Büchner Hochschule, Darmstadt (priv. FernFH)	M	3 945	182	257	3 810	182	254	135	—	3
	W	857	61	76	820	58	73	37	3	3
	I	4 802	243	333	4 630	240	327	172	3	6
Priv. Fachhochschule Provalids, Frankfurt am Main	M	622	159	210	586	150	197	36	9	13
	W	273	36	56	248	33	49	25	3	7
	I	895	195	266	834	183	246	61	12	20
Priv. Fachhochschule Accadis, Bad Homburg	M	258	71	79	239	66	74	19	5	5
	W	238	98	105	219	88	95	19	10	10
	I	496	169	184	458	154	169	38	15	15
CVJM-Hochschule Kassel (Priv. FH)	M	182	15	20	180	15	20	2	—	—
	W	276	19	26	275	19	26	1	—	—
	I	458	34	46	455	34	46	3	—	—
DIPLOMA - FH Nordhessen (Priv. FH), Bad Sooden-Allendorf	M	1 390	302	216	1 226	255	199	164	47	17
	W	4 893	586	726	4 584	551	688	309	35	38
	I	6 283	888	942	5 810	806	887	473	82	55
Priv. Fachhochschule der Deutschen gesetzl. Unfallversicherung, Bad Hersfeld	M	162	34	—	162	34	—	—	—	—
	W	371	85	—	370	85	—	1	—	—
	I	533	119	—	532	119	—	1	—	—

4. Deutsche und nichtdeutsche Studierende sowie Studienanfängerinnen und Studienanfänger in Hessen im Wintersemester 2023/2024 nach Hochschulen, Geschlecht und Hochschularten

Hochschule	Ge- geschlecht	Studierende			davon					
					deutsche Studierende			nichtdeutsche Studierende		
		ins- gesamt	und zwar im ersten		ins- gesamt	und zwar im ersten		ins- gesamt	und zwar im ersten	
			Hoch- schul- semester	Fach- semester		Hoch- schul- semester	Fach- semester		Hoch- schul- semester	Fach- semester
Noch: Fachhochschulen (ohne Verwaltungsfachhochschulen)										
Hochschule Fulda	M	3 647	563	822	2 800	341	585	847	222	237
	W	5 035	793	1 176	4 173	574	928	862	219	248
	I	8 682	1 356	1 998	6 973	915	1 513	1 709	441	485
Hochschule RheinMain	M	6 274	630	1 154	5 333	526	987	941	104	167
	W	5 997	729	1 245	5 113	592	1 043	884	137	202
	I	12 271	1 359	2 399	10 446	1 118	2 030	1 825	241	369
Europa-Fachhochschule Fresenius, Idstein	M	2 370	222	379	2 235	201	352	135	21	27
	W	4 303	521	771	4 028	477	717	275	44	54
	I	6 673	743	1 150	6 263	678	1 069	410	65	81
Hochschule Geisenheim University (FH)	M	884	139	192	774	108	175	110	31	17
	W	711	115	139	589	75	117	122	40	22
	I	1 595	254	331	1 363	183	292	232	71	39
Hochschule für Medien, Kommunikation und Wirtschaft, Frankfurt (Priv. FH)	M	132	24	49	109	12	32	23	12	17
	W	316	60	112	244	14	52	72	46	60
	I	448	84	161	353	26	84	95	58	77
Priv. FH für Ökonomie und Management	M	2 013	152	284	1 870	144	273	143	8	11
	W	1 952	141	249	1 722	122	216	230	19	33
	I	3 965	293	533	3 592	266	489	373	27	44
International School of Management Dortmund in Frankfurt (Priv. FH)	M	296	62	68	172	33	39	124	29	29
	W	296	64	82	200	40	54	96	24	28
	I	592	126	150	372	73	93	220	53	57
Internationale Hochschule Erfurt in Frankfurt (Priv. FH)	M	479	78	101	450	71	93	29	7	8
	W	796	121	152	739	119	149	57	2	3
	I	1 275	199	253	1 189	190	242	86	9	11
UoL-University of Labour Frankfurt (Priv. FH)	M	35	12	16	35	12	16	—	—	—
	W	19	5	12	19	5	12	—	—	—
	I	54	17	28	54	17	28	—	—	—
Hochschule Macromedia für angewandte Wissenschaften Stuttgart, Campus Frankfurt a. M. (Priv. FH)	M	100	34	37	97	31	34	3	3	3
	W	144	44	50	129	41	46	15	3	4
	I	244	78	87	226	72	80	18	6	7
Tomorrow University of Applied Sciences, Frankfurt a. M. (Priv.FH)	M	64	22	28	20	6	12	44	16	16
	W	38	10	12	9	3	5	29	7	7
	I	102	32	40	29	9	17	73	23	23
Zusammen	M	50 629	6 032	9 243	41 969	4 734	7 600	8 660	1 298	1 643
	W	45 255	5 864	8 831	38 385	4 771	7 415	6 870	1 093	1 416
	I	95 884	11 896	18 074	80 354	9 505	15 015	15 530	2 391	3 059
Verwaltungsfachhochschulen										
Archivschule Marburg	M	36	10	10	36	10	10	—	—	—
	W	38	20	20	38	20	20	—	—	—
	I	74	30	30	74	30	30	—	—	—
Hessische Hochschule für Finanzen und Rechtspflege Rotenburg a. d. Fulda	M	625	249	251	623	249	251	2	—	—
	W	873	293	294	868	293	294	5	—	—
	I	1 498	542	545	1 491	542	545	7	—	—
Hessische Hochschule für öffentliches Management und Sicherheit (HöMS)	M	2 297	348	464	2 280	347	462	17	1	2
	W	2 002	346	465	1 989	343	460	13	3	5
	I	4 299	694	929	4 269	690	922	30	4	7

4. Deutsche und nichtdeutsche Studierende sowie Studienanfängerinnen und Studienanfänger in Hessen im Wintersemester 2023/2024 nach Hochschulen, Geschlecht und Hochschularten

Hochschule	Ge- schlecht	Studierende			davon					
					deutsche Studierende			nichtdeutsche Studierende		
		ins- gesamt	und zwar im ersten		ins- gesamt	und zwar im ersten		ins- gesamt	und zwar im ersten	
			Hoch- schul- semester	Fach- semester		Hoch- schul- semester	Fach- semester		Hoch- schul- semester	Fach- semester
Noch: Verwaltungsfachhochschulen										
FH des Bundes für öffentl. Verwaltung,	M	18	2	6	18	2	6	—	—	—
FB Wetterdienst, Langen	W	14	3	5	14	3	5	—	—	—
	I	32	5	11	32	5	11	—	—	—
FH des Bundes für öffentl. Verwaltung,	M	732	62	62	732	62	62	—	—	—
FB Kriminalpolizei, Wiesbaden	W	458	55	55	458	55	55	—	—	—
	I	1 190	117	117	1 190	117	117	—	—	—
FH Bund für öffentliche Verwaltung,	M	47	10	16	46	9	15	1	1	1
FB Landw. Sozialversicherung, Kassel	W	88	26	30	88	26	30	—	—	—
	I	135	36	46	134	35	45	1	1	1
Zusammen	M	3 755	681	809	3 735	679	806	20	2	3
	W	3 473	743	869	3 455	740	864	18	3	5
	I	7 228	1 424	1 678	7 190	1 419	1 670	38	5	8
Hochschularten insgesamt										
Insgesamt	M	122 045	15 598	24 731	101 023	11 790	19 935	21 022	3 808	4 796
	W	123 545	17 184	26 821	103 718	13 071	21 683	19 827	4 113	5 138
	I	245 590	32 782	51 552	204 741	24 861	41 618	40 849	7 921	9 934

5. Deutsche und nichtdeutsche Studierende sowie Studienanfängerinnen und Studienanfänger in Hessen im Wintersemester 2023/2024 nach Fächergruppen, Geschlecht und Hochschularten

Fächergruppe	Ge- schlecht	Studierende			davon					
					deutsche Studierende			nichtdeutsche Studierende		
		ins- gesamt	und zwar im ersten		insgesamt	und zwar im ersten		insgesamt	und zwar im ersten	
			Hoch- schul- semester	Fach- semester		Hoch- schul- semester	Fach- semester		Hoch- schul- semester	Fach- semester
Universitäten										
Geisteswissenschaften	M	6 461	879	1 396	5 479	612	1 073	982	267	323
	W	11 445	1 945	2 933	9 360	1 343	2 191	2 085	602	742
	I	17 906	2 824	4 329	14 839	1 955	3 264	3 067	869	1 065
Sport	M	1 638	169	318	1 574	159	304	64	10	14
	W	1 054	142	299	1 031	131	285	23	11	14
	I	2 692	311	617	2 605	290	589	87	21	28
Rechts-, Wirtschafts- und Sozial- wissenschaften	M	23 282	2 953	5 167	19 643	2 171	4 185	3 639	782	982
	W	28 546	3 898	6 722	23 601	2 692	5 240	4 945	1 206	1 482
	I	51 828	6 851	11 889	43 244	4 863	9 425	8 584	1 988	2 464
Mathematik, Naturwissenschaften	M	10 074	1 390	2 294	8 971	1 209	2 053	1 103	181	241
	W	12 341	1 797	2 717	10 790	1 475	2 322	1 551	322	395
	I	22 415	3 187	5 011	19 761	2 684	4 375	2 654	503	636
Humanmedizin/Gesundheits- wissenschaften	M	3 728	377	479	3 085	276	366	643	101	113
	W	6 928	661	869	6 290	582	773	638	79	96
	I	10 656	1 038	1 348	9 375	858	1 139	1 281	180	209
Agrar-, Forst- und Ernährungs- wissenschaften, Veterinärmedizin	M	1 771	224	376	1 255	122	258	516	102	118
	W	4 068	529	910	3 418	391	746	650	138	164
	I	5 839	753	1 286	4 673	513	1 004	1 166	240	282
Ingenieurwissenschaften	M	18 478	2 687	4 240	13 572	1 693	2 977	4 906	994	1 263
	W	6 609	1 187	1 856	4 365	655	1 218	2 244	532	638
	I	25 087	3 874	6 096	17 937	2 348	4 195	7 150	1 526	1 901
Kunst, Kunstwissenschaft	M	1 019	78	156	880	63	138	139	15	18
	W	2 479	269	499	2 102	217	424	377	52	75
	I	3 498	347	655	2 982	280	562	516	67	93
Zusammen	M	66 451	8 757	14 426	54 459	6 305	11 354	11 992	2 452	3 072
	W	73 470	10 428	16 805	60 957	7 486	13 199	12 513	2 942	3 606
	I	139 921	19 185	31 231	115 416	13 791	24 553	24 505	5 394	6 678
Theologische Hochschulen										
Geisteswissenschaften	M	363	46	93	296	36	81	67	10	12
	W	185	16	61	176	13	56	9	3	5
	I	548	62	154	472	49	137	76	13	17
Rechts-, Wirtschafts- und Sozial- wissenschaften	M	19	4	4	19	4	4	—	—	—
	W	84	23	24	84	23	24	—	—	—
	I	103	27	28	103	27	28	—	—	—
Zusammen	M	382	50	97	315	40	85	67	10	12
	W	269	39	85	260	36	80	9	3	5
	I	651	89	182	575	76	165	76	13	17
Kunsthochschulen										
Geisteswissenschaften	M	6	—	1	2	—	1	4	—	—
	W	24	1	14	21	—	13	3	1	1
	I	30	1	15	23	—	14	7	1	—

5. Deutsche und nichtdeutsche Studierende sowie Studienanfängerinnen und Studienanfänger in Hessen im Wintersemester 2023/2024 nach Fächergruppen, Geschlecht und Hochschularten

Fächergruppe	Ge- schlecht	Studierende			davon					
					deutsche Studierende			nichtdeutsche Studierende		
		ins- gesamt	und zwar im ersten		insgesamt	und zwar im ersten		insgesamt	und zwar im ersten	
			Hoch- schul- semester	Fach- semester		Hoch- schul- semester	Fach- semester		Hoch- schul- semester	Fach- semester

Noch: Kunsthochschulen

Rechts-, Wirtschafts- und Sozial- wissenschaften	M	3	—	1	2	—	1	1	—	—
	W	23	3	11	15	1	6	8	2	5
	I	26	3	12	17	1	7	9	2	5
Kunst, Kunstwissenschaft	M	819	78	154	541	32	88	278	46	66
	W	1 031	106	206	625	37	106	406	69	100
	I	1 850	184	360	1 166	69	194	684	115	166
Zusammen	M	828	78	156	545	32	90	283	46	66
	W	1 078	110	231	661	38	125	417	72	106
	I	1 906	188	387	1 206	70	215	700	118	172

Fachhochschulen (ohne Verwaltungsfachhochschulen)

Geisteswissenschaften	M	40	5	18	39	5	18	1	—	—
	W	34	3	7	32	2	6	2	1	1
	I	74	8	25	71	7	24	3	1	1
Rechts-, Wirtschafts- und Sozial- wissenschaften	M	15 461	1 821	2 790	13 775	1 501	2 398	1 686	320	392
	W	25 089	3 031	4 487	22 292	2 597	3 921	2 797	434	566
	I	40 550	4 852	7 277	36 067	4 098	6 319	4 483	754	958
Mathematik, Naturwissenschaften	M	806	88	159	686	77	138	120	11	21
	W	879	140	198	717	123	173	162	17	25
	I	1 685	228	357	1 403	200	311	282	28	46
Humanmedizin/Gesundheits- wissenschaften	M	1 238	201	252	1 103	175	223	135	26	29
	W	4 624	739	1 018	4 185	667	930	439	72	88
	I	5 862	940	1 270	5 288	842	1 153	574	98	117
Agrar-, Forst- und Ernährungs- wissenschaften, Veterinärmedizin	M	1 266	216	293	996	134	219	270	82	74
	W	1 449	228	332	1 128	146	253	321	82	79
	I	2 715	444	625	2 124	280	472	591	164	153
Ingenieurwissenschaften	M	30 675	3 527	5 476	24 465	2 743	4 429	6 210	784	1 047
	W	11 339	1 447	2 382	8 507	1 039	1 808	2 832	408	574
	I	42 014	4 974	7 858	32 972	3 782	6 237	9 042	1 192	1 621
Kunst, Kunstwissenschaft	M	1 143	174	255	905	99	175	238	75	80
	W	1 841	276	407	1 524	197	324	317	79	83
	I	2 984	450	662	2 429	296	499	555	154	163
Zusammen	M	50 629	6 032	9 243	41 969	4 734	7 600	8 660	1 298	1 643
	W	45 255	5 864	8 831	38 385	4 771	7 415	6 870	1 093	1 416
	I	95 884	11 896	18 074	80 354	9 505	15 015	15 530	2 391	3 059

Verwaltungsfachhochschulen

Rechts-, Wirtschafts- und Sozial- wissenschaften	M	3 737	679	803	3 717	677	800	20	2	3
	W	3 459	740	864	3 441	737	859	18	3	5
	I	7 196	1 419	1 667	7 158	1 414	1 659	38	5	8

5. Deutsche und nichtdeutsche Studierende sowie Studienanfängerinnen und Studienanfänger in Hessen im Wintersemester 2023/2024 nach Fächergruppen, Geschlecht und Hochschularten

Fächergruppe	Ge- schlecht	Studierende			davon					
					deutsche Studierende			nichtdeutsche Studierende		
		ins- gesamt	und zwar im ersten		insgesamt	und zwar im ersten		insgesamt	und zwar im ersten	
			Hoch- schul- semester	Fach- semester		Hoch- schul- semester	Fach- semester		Hoch- schul- semester	Fach- semester
Noch: Verwaltungsfachhochschulen										
Mathematik, Naturwissenschaften	M	18	2	6	18	2	6	—	—	—
	W	14	3	5	14	3	5	—	—	—
	I	32	5	11	32	5	11	—	—	—
Zusammen	M	3 755	681	809	3 735	679	806	20	2	3
	W	3 473	743	869	3 455	740	864	18	3	5
	I	7 228	1 424	1 678	7 190	1 419	1 670	38	5	8
Hochschulenarten insgesamt										
Geisteswissenschaften	M	6 870	930	1 508	5 816	653	1 173	1 054	277	335
	W	11 688	1 965	3 015	9 589	1 358	2 266	2 099	607	749
	I	18 558	2 895	4 523	15 405	2 011	3 439	3 153	884	1 084
Sport	M	1 638	169	318	1 574	159	304	64	10	14
	W	1 054	142	299	1 031	131	285	23	11	14
	I	2 692	311	617	2 605	290	589	87	21	28
Rechts-, Wirtschafts- und Sozial- wissenschaften	M	42 502	5 457	8 765	37 156	4 353	7 388	5 346	1 104	1 377
	W	57 201	7 695	12 108	49 433	6 050	10 050	7 768	1 645	2 058
	I	99 703	13 152	20 873	86 589	10 403	17 438	13 114	2 749	3 435
Mathematik, Naturwissenschaften	M	10 898	1 480	2 459	9 675	1 288	2 197	1 223	192	262
	W	13 234	1 940	2 920	11 521	1 601	2 500	1 713	339	420
	I	24 132	3 420	5 379	21 196	2 889	4 697	2 936	531	682
Humanmedizin/Gesundheits- wissenschaften	M	4 966	578	731	4 188	451	589	778	127	142
	W	11 552	1 400	1 887	10 475	1 249	1 703	1 077	151	184
	I	16 518	1 978	2 618	14 663	1 700	2 292	1 855	278	326
Agrar-, Forst- und Ernährungs- wissenschaften, Veterinärmedizin	M	3 037	440	669	2 251	256	477	786	184	192
	W	5 517	757	1 242	4 546	537	999	971	220	243
	I	8 554	1 197	1 911	6 797	793	1 476	1 757	404	435
Ingenieurwissenschaften	M	49 153	6 214	9 716	38 037	4 436	7 406	11 116	1 778	2 310
	W	17 948	2 634	4 238	12 872	1 694	3 026	5 076	940	1 212
	I	67 101	8 848	13 954	50 909	6 130	10 432	16 192	2 718	3 522
Kunst, Kunstwissenschaft	M	2 981	330	565	2 326	194	401	655	136	164
	W	5 351	651	1 112	4 251	451	854	1 100	200	258
	I	8 332	981	1 677	6 577	645	1 255	1 755	336	422
Insgesamt	M	122 045	15 598	24 731	101 023	11 790	19 935	21 022	3 808	4 796
	W	123 545	17 184	26 821	103 718	13 071	21 683	19 827	4 113	5 138
	I	245 590	32 782	51 552	204 741	24 861	41 618	40 849	7 921	9 934

6. Deutsche und nichtdeutsche Studierende sowie Studienanfängerinnen und Studienanfänger in Hessen im Wintersemester 2023/2024 nach Fächergruppen, Geschlecht und Hochschulen

– nur Lehramtsstudiengänge¹⁾ –

Fächergruppe	Ge- schlecht	Studierende			davon					
					deutsche Studierende			nichtdeutsche Studierende		
		ins- gesamt	und zwar im ersten		ins- gesamt	und zwar im ersten		ins- gesamt	und zwar im ersten	
			Hoch- schul- semester	Fach- semester		Hoch- schul- semester	Fach- semester		Hoch- schul- semester	Fach- semester
Technische Universität Darmstadt										
Geisteswissenschaften	M	107	8	16	101	8	16	6	—	—
	W	194	22	30	185	22	30	9	—	—
	I	301	30	46	286	30	46	15	—	—
Sport	M	75	3	8	73	3	8	2	—	—
	W	30	4	6	30	4	6	—	—	—
	I	105	7	14	103	7	14	2	—	—
Rechts-, Wirtschafts- und Sozial- wissenschaften	M	11	—	1	10	—	1	1	—	—
	W	6	—	1	5	—	1	1	—	—
	I	17	—	2	15	—	2	2	—	—
Mathematik, Naturwissenschaften	M	197	13	25	190	13	23	7	—	2
	W	199	22	35	194	22	35	5	—	—
	I	396	35	60	384	35	58	12	—	2
Ingenieurwissenschaften	M	99	9	17	95	8	16	4	1	1
	W	62	6	10	60	6	10	2	—	—
	I	161	15	27	155	14	26	6	1	1
Zusammen	M	489	33	67	469	32	64	20	1	3
	W	491	54	82	474	54	82	17	—	—
	I	980	87	149	943	86	146	37	1	3
Johann Wolfgang Goethe-Universität Frankfurt am Main										
Geisteswissenschaften	M	643	93	126	594	88	120	49	5	6
	W	1 511	249	383	1 367	234	360	144	15	23
	I	2 154	342	509	1 961	322	480	193	20	29
Sport	M	146	13	19	136	13	18	10	—	1
	W	96	15	26	94	15	26	2	—	—
	I	242	28	45	230	28	44	12	—	1
Rechts-, Wirtschafts- und Sozial- wissenschaften	M	257	18	45	251	18	44	6	—	1
	W	722	111	179	692	108	173	30	3	6
	I	979	129	224	943	126	217	36	3	7
Mathematik, Naturwissenschaften	M	610	68	112	576	62	103	34	6	9
	W	1 745	103	174	1 631	92	160	114	11	14
	I	2 355	171	286	2 207	154	263	148	17	23
Ingenieurwissenschaften	M	36	2	7	32	1	6	4	1	1
	W	21	3	5	17	2	4	4	1	1
	I	57	5	12	49	3	10	8	2	2
Kunst, Kunstwissenschaft	M	25	2	7	24	2	6	1	—	1
	W	177	15	34	160	15	31	17	—	3
	I	202	17	41	184	17	37	18	—	4
Zusammen	M	1 717	196	316	1 613	184	297	104	12	19
	W	4 272	496	801	3 961	466	754	311	30	47
	I	5 989	692	1 117	5 574	650	1 051	415	42	66

1) Mit Lehramts-, Bachelor- und Masterprüfungen an Beruflichen Schulen / Sekundarstufe II, berufliche Schulen.

**6. Deutsche und nichtdeutsche Studierende sowie Studienanfängerinnen und Studienanfänger in Hessen
im Wintersemester 2023/2024 nach Fächergruppen, Geschlecht und Hochschulen
– nur Lehramtsstudiengänge¹⁾ –**

Fächergruppe	Ge- schlecht	Studierende			davon					
					deutsche Studierende			nichtdeutsche Studierende		
		ins- gesamt	und zwar im ersten		ins- gesamt	und zwar im ersten		ins- gesamt	und zwar im ersten	
			Hoch- schul- semester	Fach- semester		Hoch- schul- semester	Fach- semester		Hoch- schul- semester	Fach- semester
Justus-Liebig-Universität Gießen										
Geisteswissenschaften	M	468	62	98	450	61	95	18	1	3
	W	1 113	237	327	1 072	233	321	41	4	6
	I	1 581	299	425	1 522	294	416	59	5	9
Sport	M	227	48	72	225	48	72	2	—	—
	W	124	50	74	123	49	73	1	1	1
	I	351	98	146	348	97	145	3	1	1
Rechts-, Wirtschafts- und Sozial- wissenschaften	M	312	24	56	308	23	55	4	1	1
	W	889	125	180	873	122	174	16	3	6
	I	1 201	149	236	1 181	145	229	20	4	7
Mathematik, Naturwissenschaften	M	635	69	111	625	65	107	10	4	4
	W	1 428	109	162	1 398	105	157	30	4	5
	I	2 063	178	273	2 023	170	264	40	8	9
Agrar-, Forst- und Ernährungs- wissenschaften, Veterinärmedizin	M	24	3	7	23	3	7	1	—	—
	W	68	10	21	64	10	21	4	—	—
	I	92	13	28	87	13	28	5	—	—
Ingenieurwissenschaften	M	69	4	11	68	4	10	1	—	1
	W	11	2	3	10	2	3	1	—	—
	I	80	6	14	78	6	13	2	—	1
Kunst, Kunstwissenschaft	M	71	7	14	71	7	14	—	—	—
	W	175	23	38	169	22	37	6	1	1
	I	246	30	52	240	29	51	6	1	1
Zusammen	M	1 806	217	369	1 770	211	360	36	6	9
	W	3 808	556	805	3 709	543	786	99	13	19
	I	5 614	773	1 174	5 479	754	1 146	135	19	28
Philipps-Universität Marburg										
Geisteswissenschaften	M	406	41	60	394	41	59	12	—	1
	W	606	57	78	576	55	73	30	2	5
	I	1 012	98	138	970	96	132	42	2	6
Sport	M	260	20	32	258	19	31	2	1	1
	W	95	8	9	95	8	9	—	—	—
	I	355	28	41	353	27	40	2	1	1
Rechts-, Wirtschafts- und Sozial- wissenschaften	M	69	7	10	69	7	10	—	—	—
	W	43	5	5	40	4	4	3	1	1
	I	112	12	15	109	11	14	3	1	1
Mathematik, Naturwissenschaften	M	286	37	56	279	37	56	7	—	—
	W	287	28	36	285	28	36	2	—	—
	I	573	65	92	564	65	92	9	—	—
Ingenieurwissenschaften	M	14	1	1	14	1	1	—	—	—
	W	2	—	1	2	—	1	—	—	—
	I	16	1	2	16	1	2	—	—	—
Zusammen	M	1 035	106	159	1 014	105	157	21	1	2
	W	1 033	98	129	998	95	123	35	3	6
	I	2 068	204	288	2 012	200	280	56	4	8

1) Mit Lehramts-, Bachelor- und Masterprüfungen an Beruflichen Schulen / Sekundarstufe II, berufliche Schulen.

**6. Deutsche und nichtdeutsche Studierende sowie Studienanfängerinnen und Studienanfänger in Hessen
im Wintersemester 2023/2024 nach Fächergruppen, Geschlecht und Hochschulen**

– nur Lehramtsstudiengänge¹⁾ –

Fächergruppe	Ge- schlecht	Studierende			davon					
					deutsche Studierende			nichtdeutsche Studierende		
		ins- gesamt	und zwar im ersten		ins- gesamt	und zwar im ersten		ins- gesamt	und zwar im ersten	
			Hoch- schul- semester	Fach- semester		Hoch- schul- semester	Fach- semester		Hoch- schul- semester	Fach- semester
Universität Kassel										
Geisteswissenschaften	M	466	47	71	453	45	69	13	2	2
	W	852	95	126	817	93	122	35	2	4
	I	1 318	142	197	1 270	138	191	48	4	6
Sport	M	156	8	11	153	8	11	3	—	—
	W	59	4	7	59	4	7	—	—	—
	I	215	12	18	212	12	18	3	—	—
Rechts-, Wirtschafts- und Sozial- wissenschaften	M	491	34	65	475	30	61	16	4	4
	W	404	31	55	374	28	52	30	3	3
	I	895	65	120	849	58	113	46	7	7
Mathematik, Naturwissenschaften	M	512	63	95	508	63	95	4	—	—
	W	1 300	182	250	1 282	181	250	18	1	—
	I	1 812	245	345	1 790	244	345	22	1	—
Humanmedizin/Gesundheits- wissenschaften	M	35	2	4	33	1	2	2	1	2
	W	185	29	56	178	28	54	7	1	2
	I	220	31	60	211	29	56	9	2	4
Kunst, Kunstwissenschaft	M	76	6	6	75	6	6	1	—	—
	W	101	19	24	98	18	24	3	1	—
	I	177	25	30	173	24	30	4	1	—
Zusammen	M	1 736	160	252	1 697	153	244	39	7	8
	W	2 901	360	518	2 808	352	509	93	8	9
	I	4 637	520	770	4 505	505	753	132	15	17
Hochschule für Musik und Darstellende Kunst, Frankfurt am Main										
Kunst, Kunstwissenschaft	M	97	2	4	95	2	4	2	—	—
	W	125	7	13	122	7	12	3	—	1
	I	222	9	17	217	9	16	5	—	1
Hochschule Fulda										
Humanmedizin/Gesundheits- wissenschaften	M	36	2	6	34	1	4	2	1	2
	W	185	29	57	179	28	55	6	1	2
	I	221	31	63	213	29	59	8	2	4
Hochschulen insgesamt										
Geisteswissenschaften	M	2 090	251	371	1 992	243	359	98	8	12
	W	4 276	660	944	4 017	637	906	259	23	38
	I	6 366	911	1 315	6 009	880	1 265	357	31	50
Sport	M	864	92	142	845	91	140	19	1	2
	W	404	81	122	401	80	121	3	1	1
	I	1 268	173	264	1 246	171	261	22	2	3
Rechts-, Wirtschafts- und Sozial- wissenschaften	M	1 140	83	177	1 113	78	171	27	5	6
	W	2 064	272	420	1 984	262	404	80	10	16
	I	3 204	355	597	3 097	340	575	107	15	22

1) Mit Lehramts-, Bachelor- und Masterprüfungen an Beruflichen Schulen / Sekundarstufe II, berufliche Schulen.

**6. Deutsche und nichtdeutsche Studierende sowie Studienanfängerinnen und Studienanfänger in Hessen
im Wintersemester 2023/2024 nach Fächergruppen, Geschlecht und Hochschulen**

– nur Lehramtsstudiengänge¹⁾ –

Fächergruppe	Ge- schlecht	Studierende			davon					
					deutsche Studierende			nichtdeutsche Studierende		
		ins- gesamt	und zwar im ersten		ins- gesamt	und zwar im ersten		ins- gesamt	und zwar im ersten	
			Hoch- schul- semester	Fach- semester		Hoch- schul- semester	Fach- semester		Hoch- schul- semester	Fach- semester
Hochschulen insgesamt										
Mathematik, Naturwissenschaften	M	2 240	250	399	2 178	240	384	62	10	15
	W	4 959	444	657	4 790	428	638	169	16	19
	I	7 199	694	1 056	6 968	668	1 022	231	26	34
Humanmedizin/Gesundheits- wissenschaften	M	71	4	10	67	2	6	4	2	4
	W	370	58	113	357	56	109	13	2	4
	I	441	62	123	424	58	115	17	4	8
Agrar-, Forst- und Ernährungs- wissenschaften, Veterinärmedizin	M	24	3	7	23	3	7	1	—	—
	W	68	10	21	64	10	21	4	—	—
	I	92	13	28	87	13	28	5	—	—
Ingenieurwissenschaften	M	218	16	36	209	14	33	9	2	3
	W	96	11	19	89	10	18	7	1	1
	I	314	27	55	298	24	51	16	3	4
Kunst, Kunstwissenschaft	M	269	17	31	265	17	30	4	—	1
	W	578	64	109	549	62	104	29	2	5
	I	847	81	140	814	79	134	33	2	6
insgesamt	M	6 916	716	1 173	6 692	688	1 130	224	28	43
	W	12 815	1 600	2 405	12 251	1 545	2 321	564	55	84
	I	19 731	2 316	3 578	18 943	2 233	3 451	788	83	127

1) Mit Lehramts-, Bachelor- und Masterprüfungen an Beruflichen Schulen / Sekundarstufe II, berufliche Schulen.

7. Studierende in Hessen im Wintersemester 2023/2024 nach Land des Erwerbs der Hochschulzugangsberechtigung, Geschlecht und Hochschularten

Land	Ge- schlecht	Insgesamt	davon an				
			Universitäten	Theologischen Hochschulen	Kunst- hochschulen	Fach- hochschulen	Verwaltungs- fach- hochschulen
Baden-Württemberg	M	6 670	3 531	47	65	2 851	176
	W	8 188	4 508	36	84	3 418	142
	I	14 858	8 039	83	149	6 269	318
Bayern	M	5 556	2 805	25	42	2 576	108
	W	5 874	2 921	30	60	2 745	118
	I	11 430	5 726	55	102	5 321	226
Berlin	M	958	556	7	16	326	53
	W	1 091	637	12	25	388	29
	I	2 049	1 193	19	41	714	82
Brandenburg	M	582	264	2	1	276	39
	W	608	265	2	—	309	32
	I	1 190	529	4	1	585	71
Bremen	M	252	150	3	1	92	6
	W	292	188	1	2	97	4
	I	544	338	4	3	189	10
Hamburg	M	728	430	5	2	280	11
	W	929	507	7	11	399	5
	I	1 657	937	12	13	679	16
Hessen	M	67 330	35 311	76	320	29 245	2 378
	W	63 446	37 864	66	343	22 928	2 245
	I	130 776	73 175	142	663	52 173	4 623
Mecklenburg-Vorpommern	M	349	170	3	3	160	13
	W	437	241	3	1	176	16
	I	786	411	6	4	336	29
Niedersachsen	M	3 913	2 489	31	11	1 282	100
	W	4 743	2 986	16	22	1 637	82
	I	8 656	5 475	47	33	2 919	182
Nordrhein-Westfalen	M	8 935	5 548	69	43	2 925	350
	W	10 797	7 241	46	63	3 203	244
	I	19 732	12 789	115	106	6 128	594
Rheinland-Pfalz	M	6 771	3 101	19	47	3 279	325
	W	7 245	3 570	17	50	3 299	309
	I	14 016	6 671	36	97	6 578	634
Saarland	M	590	322	3	4	241	20
	W	722	412	—	6	290	14
	I	1 312	734	3	10	531	34
Sachsen	M	1 026	414	9	9	555	39
	W	1 453	554	8	3	846	42
	I	2 479	968	17	12	1 401	81
Sachsen-Anhalt	M	743	332	1	3	372	35
	W	839	418	1	2	393	25
	I	1 582	750	2	5	765	60
Schleswig-Holstein	M	989	570	5	4	384	26
	W	1 150	646	5	9	463	27
	I	2 139	1 216	10	13	847	53
Thüringen	M	1 090	589	4	2	428	67
	W	1 567	857	3	6	572	129
	I	2 657	1 446	7	8	1 000	196
Ausland	M	15 560	9 869	73	255	5 357	6
	W	14 164	9 655	16	391	4 092	10
	I	29 724	19 524	89	646	9 449	16
Ohne Angaben	M	3	—	—	—	—	3
	W	—	—	—	—	—	—
	I	3	—	—	—	—	3
Insgesamt	M	122 045	66 451	382	828	50 629	3 755
	W	123 545	73 470	269	1 078	45 255	3 473
	I	245 590	139 921	651	1 906	95 884	7 228

8. Studierende in Hessen im Wintersemester 2023/2024 nach Fächergruppen, Geschlecht, Fachsemestern sowie Hochschularten

Fächergruppe	Ge- schlecht	Ins- gesamt	davon im ... Fachsemester							
			1. und 2.	3. und 4.	5. und 6.	7. und 8.	9. und 10.	11. und 12.	13. und 14.	15. oder höheren
Universitäten										
Geisteswissenschaften	M	6 461	1 597	927	850	817	558	407	324	981
	W	11 445	3 307	1 707	1 578	1 520	1 080	742	438	1 073
	I	17 906	4 904	2 634	2 428	2 337	1 638	1 149	762	2 054
Sport	M	1 638	323	276	259	226	176	140	68	170
	W	1 054	299	189	188	174	82	52	24	46
	I	2 692	622	465	447	400	258	192	92	216
Rechts-, Wirtschafts- und Sozial- wissenschaften	M	23 282	6 251	4 795	3 735	2 788	1 838	1 195	829	1 851
	W	28 546	7 835	5 853	4 739	3 694	2 321	1 392	864	1 848
	I	51 828	14 086	10 648	8 474	6 482	4 159	2 587	1 693	3 699
Mathematik, Naturwissenschaften	M	10 074	2 696	1 893	1 575	1 276	917	515	345	857
	W	12 341	3 176	2 623	2 297	1 866	1 126	494	275	484
	I	22 415	5 872	4 516	3 872	3 142	2 043	1 009	620	1 341
Humanmedizin/Gesundheits- wissenschaften	M	3 728	622	554	498	479	489	458	360	268
	W	6 928	1 082	1 148	1 039	961	887	816	635	360
	I	10 656	1 704	1 702	1 537	1 440	1 376	1 274	995	628
Agrar-, Forst- und Ernährungs- wissenschaften, Veterinärmedizin	M	1 771	412	341	376	240	189	106	43	64
	W	4 068	1 033	774	817	626	376	257	80	105
	I	5 839	1 445	1 115	1 193	866	565	363	123	169
Ingenieurwissenschaften	M	18 478	5 206	3 615	3 067	2 257	1 341	958	566	1 468
	W	6 609	2 239	1 366	1 091	798	474	277	99	265
	I	25 087	7 445	4 981	4 158	3 055	1 815	1 235	665	1 733
Kunst, Kunstwissenschaft	M	1 019	181	166	129	127	112	73	61	170
	W	2 479	574	402	352	343	239	183	128	258
	I	3 498	755	568	481	470	351	256	189	428
Zusammen	M	66 451	17 288	12 567	10 489	8 210	5 620	3 852	2 596	5 829
	W	73 470	19 545	14 062	12 101	9 982	6 585	4 213	2 543	4 439
	I	139 921	36 833	26 629	22 590	18 192	12 205	8 065	5 139	10 268
Theologische Hochschulen										
Geisteswissenschaften	M	363	99	74	80	26	20	24	11	29
	W	185	64	31	34	26	9	4	8	9
	I	548	163	105	114	52	29	28	19	38
Rechts-, Wirtschafts- und Sozial- wissenschaften	M	19	4	5	5	4	1	—	—	—
	W	84	24	23	14	20	3	—	—	—
	I	103	28	28	19	24	4	—	—	—
Zusammen	M	382	103	79	85	30	21	24	11	29
	W	269	88	54	48	46	12	4	8	9
	I	651	191	133	133	76	33	28	19	38
Kunsthochschulen										
Geisteswissenschaften	M	6	1	5	—	—	—	—	—	—
	W	24	14	10	—	—	—	—	—	—
	I	30	15	15	—	—	—	—	—	—
Rechts-, Wirtschafts- und Sozial- wissenschaften	M	3	1	1	1	—	—	—	—	—
	W	23	11	7	5	—	—	—	—	—
	I	26	12	8	6	—	—	—	—	—
Kunst, Kunstwissenschaft	M	819	186	130	122	100	88	49	55	89
	W	1 031	230	193	155	124	110	86	46	87
	I	1 850	416	323	277	224	198	135	101	176

8. Studierende in Hessen im Wintersemester 2023/2024 nach Fächergruppen, Geschlecht, Fachsemestern sowie Hochschularten

Fächergruppe	Ge- schlecht	Ins- gesamt	davon im ... Fachsemester							
			1. und 2.	3. und 4.	5. und 6.	7. und 8.	9. und 10.	11. und 12.	13. und 14.	15. oder höheren
Noch: Kunsthochschulen										
Zusammen	M	828	188	136	123	100	88	49	55	89
	W	1 078	255	210	160	124	110	86	46	87
	I	1 906	443	346	283	224	198	135	101	176
Fachhochschulen (ohne Verwaltungsfachhochschulen)										
Geisteswissenschaften	M	40	27	9	3	1	—	—	—	—
	W	34	12	18	3	1	—	—	—	—
	I	74	39	27	6	2	—	—	—	—
Rechts-, Wirtschafts- und Sozial- wissenschaften	M	15 461	4 034	3 356	3 007	2 297	1 110	625	350	682
	W	25 089	6 585	5 571	5 444	4 443	1 417	743	357	529
	I	40 550	10 619	8 927	8 451	6 740	2 527	1 368	707	1 211
Mathematik, Naturwissenschaften	M	806	197	169	160	111	51	47	24	47
	W	879	238	185	168	115	58	36	29	50
	I	1 685	435	354	328	226	109	83	53	97
Humanmedizin/Gesundheits- wissenschaften	M	1 238	328	322	267	141	64	35	44	37
	W	4 624	1 280	1 142	960	720	276	98	95	53
	I	5 862	1 608	1 464	1 227	861	340	133	139	90
Agrar-, Forst- und Ernährungs- wissenschaften, Veterinärmedizin	M	1 266	309	277	245	196	102	53	29	55
	W	1 449	366	341	285	275	95	38	28	21
	I	2 715	675	618	530	471	197	91	57	76
Ingenieurwissenschaften	M	30 675	7 116	5 599	4 959	4 517	2 923	1 911	1 199	2 451
	W	11 339	3 103	2 378	1 886	1 505	974	527	290	676
	I	42 014	10 219	7 977	6 845	6 022	3 897	2 438	1 489	3 127
Kunst, Kunstwissenschaft	M	1 143	331	264	204	167	84	39	25	29
	W	1 841	544	398	376	289	146	43	18	27
	I	2 984	875	662	580	456	230	82	43	56
Zusammen	M	50 629	12 342	9 996	8 845	7 430	4 334	2 710	1 671	3 301
	W	45 255	12 128	10 033	9 122	7 348	2 966	1 485	817	1 356
	I	95 884	24 470	20 029	17 967	14 778	7 300	4 195	2 488	4 657
Verwaltungsfachhochschulen										
Rechts-, Wirtschafts- und Sozial- wissenschaften	M	3 737	1 081	959	1 000	554	138	5	—	—
	W	3 459	1 026	941	1 000	403	88	1	—	—
	I	7 196	2 107	1 900	2 000	957	226	6	—	—
Mathematik, Naturwissenschaften	M	18	12	4	2	—	—	—	—	—
	W	14	9	3	—	—	2	—	—	—
	I	32	21	7	2	—	2	—	—	—
Zusammen	M	3 755	1 093	963	1 002	554	138	5	—	—
	W	3 473	1 035	944	1 000	403	90	1	—	—
	I	7 228	2 128	1 907	2 002	957	228	6	—	—
Hochschularten insgesamt										
Geisteswissenschaften	M	6 870	1 724	1 015	933	844	578	431	335	1 010
	W	11 688	3 397	1 766	1 615	1 547	1 089	746	446	1 082
	I	18 558	5 121	2 781	2 548	2 391	1 667	1 177	781	2 092
Sport	M	1 638	323	276	259	226	176	140	68	170
	W	1 054	299	189	188	174	82	52	24	46
	I	2 692	622	465	447	400	258	192	92	216

8. Studierende in Hessen im Wintersemester 2023/2024 nach Fächergruppen, Geschlecht, Fachsemestern sowie Hochschularten

Fächergruppe	Ge- schlecht	Ins- gesamt	davon im ... Fachsemester							
			1. und 2.	3. und 4.	5. und 6.	7. und 8.	9. und 10.	11. und 12.	13. und 14.	15. oder höheren
Noch: Hochschularten insgesamt										
Rechts-, Wirtschafts- und Sozial- wissenschaften	M	42 502	11 371	9 116	7 748	5 643	3 087	1 825	1 179	2 533
	W	57 201	15 481	12 395	11 202	8 560	3 829	2 136	1 221	2 377
	I	99 703	26 852	21 511	18 950	14 203	6 916	3 961	2 400	4 910
Mathematik, Naturwissenschaften	M	10 898	2 905	2 066	1 737	1 387	968	562	369	904
	W	13 234	3 423	2 811	2 465	1 981	1 186	530	304	534
	I	24 132	6 328	4 877	4 202	3 368	2 154	1 092	673	1 438
Humanmedizin/Gesundheits- wissenschaften	M	4 966	950	876	765	620	553	493	404	305
	W	11 552	2 362	2 290	1 999	1 681	1 163	914	730	413
	I	16 518	3 312	3 166	2 764	2 301	1 716	1 407	1 134	718
Agrar-, Forst- und Ernährungs- wissenschaften, Veterinärmedizin	M	3 037	721	618	621	436	291	159	72	119
	W	5 517	1 399	1 115	1 102	901	471	295	108	126
	I	8 554	2 120	1 733	1 723	1 337	762	454	180	245
Ingenieurwissenschaften	M	49 153	12 322	9 214	8 026	6 774	4 264	2 869	1 765	3 919
	W	17 948	5 342	3 744	2 977	2 303	1 448	804	389	941
	I	67 101	17 664	12 958	11 003	9 077	5 712	3 673	2 154	4 860
Kunst, Kunstwissenschaft	M	2 981	698	560	455	394	284	161	141	288
	W	5 351	1 348	993	883	756	495	312	192	372
	I	8 332	2 046	1 553	1 338	1 150	779	473	333	660
Insgesamt	M	122 045	31 014	23 741	20 544	16 324	10 201	6 640	4 333	9 248
	W	123 545	33 051	25 303	22 431	17 903	9 763	5 789	3 414	5 891
	I	245 590	64 065	49 044	42 975	34 227	19 964	12 429	7 747	15 139

9. Deutsche und nichtdeutsche Studierende sowie Studienanfängerinnen und Studienanfänger in Hessen im Wintersemester 2023/2024 nach Geburtsjahren, Geschlecht und Hochschularten

Geburts- jahr	Ge- schlecht	Studierende		davon		Geburts- jahr	Ge- schlecht	Studierende		davon	
		insgesamt	darunter im ersten Hochschul- semester	deutsche Studierende	nichtdeutsche Studierende			insgesamt	darunter im ersten Hochschul- semester	deutsche Studierende	nichtdeutsche Studierende
Universitäten											
2004 oder später	M	3 978	3 144	3 486	492	1993	M	2 030	61	1 567	463
	W	4 857	3 817	4 178	679		W	1 850	59	1 380	470
	I	8 835	6 961	7 664	1 171		I	3 880	120	2 947	933
2003	M	5 316	2 233	4 676	640	1992	M	1 747	57	1 315	432
	W	7 030	2 834	6 184	846		W	1 429	51	1 052	377
	I	12 346	5 067	10 860	1 486		I	3 176	108	2 367	809
2002	M	5 800	916	5 120	680	1991	M	1 366	35	1 023	343
	W	7 511	1 154	6 633	878		W	1 153	42	826	327
	I	13 311	2 070	11 753	1 558		I	2 519	77	1 849	670
2001	M	5 840	520	5 082	758	1990	M	1 298	40	985	313
	W	7 635	660	6 696	939		W	1 049	39	763	286
	I	13 475	1 180	11 778	1 697		I	2 347	79	1 748	599
2000	M	6 212	448	5 245	967	1989	M	1 058	41	806	252
	W	7 754	496	6 731	1 023		W	813	31	579	234
	I	13 966	944	11 976	1 990		I	1 871	72	1 385	486
1999	M	6 041	317	5 019	1 022	1988	M	887	17	673	214
	W	7 082	330	5 999	1 083		W	703	24	482	221
	I	13 123	647	11 018	2 105		I	1 590	41	1 155	435
1998	M	5 492	229	4 547	945	1987	M	732	16	549	183
	W	6 183	261	5 171	1 012		W	571	27	405	166
	I	11 675	490	9 718	1 957		I	1 303	43	954	349
1997	M	4 934	191	3 898	1 036	1986	M	588	22	434	154
	W	5 135	177	4 187	948		W	526	25	377	149
	I	10 069	368	8 085	1 984		I	1 114	47	811	303
1996	M	3 859	159	3 029	830	1985	M	473	19	334	139
	W	3 816	122	2 977	839		W	428	21	309	119
	I	7 675	281	6 006	1 669		I	901	40	643	258
1995	M	3 097	109	2 366	731	1984 oder früher	M	3 103	104	2 327	776
	W	2 839	86	2 165	674		W	2 789	100	2 082	707
	I	5 936	195	4 531	1 405		I	5 892	204	4 409	1 483
1994	M	2 600	79	1 978	622	Zu- sammen	M	66 451	8 757	54 459	11 992
	W	2 317	72	1 781	536		W	73 470	10 428	60 957	12 513
	I	4 917	151	3 759	1 158		I	139 921	19 185	115 416	24 505

9. Deutsche und nichtdeutsche Studierende sowie Studienanfängerinnen und Studienanfänger in Hessen im Wintersemester 2023/2024 nach Geburtsjahren, Geschlecht und Hochschularten

Geburts- jahr	Ge- schlecht	Studierende		davon		Geburts- jahr	Ge- schlecht	Studierende		davon	
		insgesamt	darunter im ersten Hochschul- semester	deutsche Studierende	nichtdeutsche Studierende			insgesamt	darunter im ersten Hochschul- semester	deutsche Studierende	nichtdeutsche Studierende
Theologische Hochschulen											
2004 oder später	M	5	1	5	—	1993	M	8	2	7	1
	W	6	3	6	—		W	4	1	4	—
	I	11	4	11	—		I	12	3	11	1
2003	M	26	18	26	—	1992	M	11	1	10	1
	W	21	13	21	—		W	1	—	1	—
	I	47	31	47	—		I	12	1	11	1
2002	M	27	6	27	—	1991	M	9	—	6	3
	W	24	6	24	—		W	3	—	3	—
	I	51	12	51	—		I	12	—	9	3
2001	M	34	4	34	—	1990	M	9	1	4	5
	W	33	5	33	—		W	2	—	2	—
	I	67	9	67	—		I	11	1	6	5
2000	M	26	3	26	—	1989	M	10	1	8	2
	W	32	1	32	—		W	2	—	2	—
	I	58	4	58	—		I	12	1	10	2
1999	M	32	4	30	2	1988	M	5	—	4	1
	W	34	3	34	—		W	5	—	4	1
	I	66	7	64	2		I	10	—	8	2
1998	M	32	1	30	2	1987	M	2	—	1	1
	W	12	2	10	2		W	3	—	3	—
	I	44	3	40	4		I	5	—	4	1
1997	M	20	—	19	1	1986	M	3	1	—	3
	W	10	—	10	—		W	3	—	3	—
	I	30	—	29	1		I	6	1	3	3
1996	M	16	2	13	3	1985	M	5	—	1	4
	W	10	—	10	—		W	1	—	1	—
	I	26	2	23	3		I	6	—	2	4
1995	M	12	—	11	1	1984 oder früher	M	81	3	46	35
	W	12	—	10	2		W	48	5	44	4
	I	24	—	21	3		I	129	8	90	39
1994	M	9	2	7	2	Zu- sammen	M	382	50	315	67
	W	3	—	3	—		W	269	39	260	9
	I	12	2	10	2		I	651	89	575	76

9. Deutsche und nichtdeutsche Studierende sowie Studienanfängerinnen und Studienanfänger in Hessen im Wintersemester 2023/2024 nach Geburtsjahren, Geschlecht und Hochschularten

Geburts- jahr	Ge- schlecht	Studierende		davon		Geburts- jahr	Ge- schlecht	Studierende		davon	
		insgesamt	darunter im ersten Hochschul- semester	deutsche Studierende	nichtdeutsche Studierende			insgesamt	darunter im ersten Hochschul- semester	deutsche Studierende	nichtdeutsche Studierende
Kunsthochschulen											
2004 oder später	M	14	11	7	7	1993	M	48	1	22	26
	W	45	31	24	21		W	59	—	31	28
	I	59	42	31	28		I	107	1	53	54
2003	M	33	11	31	2	1992	M	35	2	22	13
	W	39	14	23	16		W	49	2	31	18
	I	72	25	54	18		I	84	4	53	31
2002	M	40	8	28	12	1991	M	22	—	11	11
	W	54	10	30	24		W	33	2	15	18
	I	94	18	58	36		I	55	2	26	29
2001	M	37	8	23	14	1990	M	26	—	16	10
	W	77	9	53	24		W	30	4	11	19
	I	114	17	76	38		I	56	4	27	29
2000	M	58	10	40	18	1989	M	13	—	10	3
	W	102	10	73	29		W	9	—	4	5
	I	160	20	113	47		I	22	—	14	8
1999	M	77	5	49	28	1988	M	18	—	14	4
	W	86	7	56	30		W	17	1	4	13
	I	163	12	105	58		I	35	1	18	17
1998	M	80	7	50	30	1987	M	10	—	5	5
	W	118	7	80	38		W	9	—	4	5
	I	198	14	130	68		I	19	—	9	10
1997	M	74	1	53	21	1986	M	10	—	6	4
	W	95	4	66	29		W	6	—	3	3
	I	169	5	119	50		I	16	—	9	7
1996	M	82	8	58	24	1985	M	12	—	6	6
	W	72	4	44	28		W	9	—	8	1
	I	154	12	102	52		I	21	—	14	7
1995	M	61	3	43	18	1984 oder früher	M	33	—	25	8
	W	78	1	45	33		W	26	—	19	7
	I	139	4	88	51		I	59	—	44	15
1994	M	45	3	26	19	Zu- sammen	M	828	78	545	283
	W	65	4	37	28		W	1 078	110	661	417
	I	110	7	63	47		I	1 906	188	1 206	700

9. Deutsche und nichtdeutsche Studierende sowie Studienanfängerinnen und Studienanfänger in Hessen im Wintersemester 2023/2024 nach Geburtsjahren, Geschlecht und Hochschularten

Geburts- jahr	Ge- schlecht	Studierende		davon		Geburts- jahr	Ge- schlecht	Studierende		davon	
		insgesamt	darunter im ersten Hochschul- semester	deutsche Studierende	nichtdeutsche Studierende			insgesamt	darunter im ersten Hochschul- semester	deutsche Studierende	nichtdeutsche Studierende
Fachhochschulen (ohne Verwaltungsfachhochschulen)											
2004 oder später	M	1 857	1 472	1 687	170	1993	M	1 832	71	1 458	374
	W	2 020	1 546	1 840	180		W	1 276	52	987	289
	I	3 877	3 018	3 527	350		I	3 108	123	2 445	663
2003	M	3 173	1 370	2 832	341	1992	M	1 516	54	1 243	273
	W	3 304	1 355	2 976	328		W	1 051	47	839	212
	I	6 477	2 725	5 808	669		I	2 567	101	2 082	485
2002	M	3 936	755	3 375	561	1991	M	1 257	57	1 019	238
	W	4 279	701	3 824	455		W	836	44	674	162
	I	8 215	1 456	7 199	1 016		I	2 093	101	1 693	400
2001	M	4 503	541	3 760	743	1990	M	1 107	27	945	162
	W	4 760	449	4 183	577		W	792	52	642	150
	I	9 263	990	7 943	1 320		I	1 899	79	1 587	312
2000	M	4 671	449	3 904	767	1989	M	915	26	775	140
	W	4 623	376	3 988	635		W	680	46	546	134
	I	9 294	825	7 892	1 402		I	1 595	72	1 321	274
1999	M	4 453	314	3 631	822	1988	M	752	22	650	102
	W	4 205	284	3 535	670		W	545	25	441	104
	I	8 658	598	7 166	1 492		I	1 297	47	1 091	206
1998	M	4 266	228	3 407	859	1987	M	669	33	561	108
	W	3 725	212	3 067	658		W	458	30	375	83
	I	7 991	440	6 474	1 517		I	1 127	63	936	191
1997	M	3 889	169	3 109	780	1986	M	560	25	489	71
	W	3 112	140	2 538	574		W	417	28	356	61
	I	7 001	309	5 647	1 354		I	977	53	845	132
1996	M	3 208	113	2 542	666	1985	M	450	22	376	74
	W	2 465	108	1 990	475		W	357	24	310	47
	I	5 673	221	4 532	1 141		I	807	46	686	121
1995	M	2 726	90	2 145	581	1984 oder früher	M	2 666	117	2 337	329
	W	1 891	79	1 466	425		W	2 907	205	2 595	312
	I	4 617	169	3 611	1 006		I	5 573	322	4 932	641
1994	M	2 223	77	1 724	499	Zu- sammen	M	50 629	6 032	41 969	8 660
	W	1 552	61	1 213	339		W	45 255	5 864	38 385	6 870
	I	3 775	138	2 937	838		I	95 884	11 896	80 354	15 530

9. Deutsche und nichtdeutsche Studierende sowie Studienanfängerinnen und Studienanfänger in Hessen im Wintersemester 2023/2024 nach Geburtsjahren, Geschlecht und Hochschularten

Geburts- jahr	Ge- schlecht	Studierende		davon		Geburts- jahr	Ge- schlecht	Studierende		davon	
		insgesamt	darunter im ersten Hochschul- semester	deutsche Studierende	nichtdeutsche Studierende			insgesamt	darunter im ersten Hochschul- semester	deutsche Studierende	nichtdeutsche Studierende
Verwaltungsfachhochschulen											
2004 oder später	M	244	200	244	—	1993	M	91	8	91	—
	W	319	267	317	2		W	55	8	53	2
	I	563	467	561	2		I	146	16	144	2
2003	M	413	165	413	—	1992	M	67	8	67	—
	W	483	170	483	—		W	25	3	25	—
	I	896	335	896	—		I	92	11	92	—
2002	M	569	70	566	3	1991	M	60	14	60	—
	W	637	84	632	5		W	29	3	29	—
	I	1 206	154	1 198	8		I	89	17	89	—
2001	M	551	45	550	1	1990	M	56	4	56	—
	W	548	47	545	3		W	25	3	25	—
	I	1 099	92	1 095	4		I	81	7	81	—
2000	M	433	44	431	2	1989	M	50	5	50	—
	W	431	39	431	—		W	24	2	24	—
	I	864	83	862	2		I	74	7	74	—
1999	M	306	22	306	—	1988	M	46	1	46	—
	W	247	27	246	1		W	22	3	22	—
	I	553	49	552	1		I	68	4	68	—
1998	M	224	23	224	—	1987	M	28	5	28	—
	W	185	25	182	3		W	20	5	20	—
	I	409	48	406	3		I	48	10	48	—
1997	M	175	16	169	6	1986	M	17	1	17	—
	W	131	23	130	1		W	14	3	14	—
	I	306	39	299	7		I	31	4	31	—
1996	M	142	14	139	3	1985	M	15	1	14	1
	W	100	10	100	—		W	16	1	16	—
	I	242	24	239	3		I	31	2	30	1
1995	M	118	14	116	2	1984 oder früher	M	44	12	43	1
	W	68	7	68	—		W	28	6	28	—
	I	186	21	184	2		I	72	18	71	1
1994	M	106	9	105	1	Zu- sammen	M	3 755	681	3 735	20
	W	66	7	65	1		W	3 473	743	3 455	18
	I	172	16	170	2		I	7 228	1 424	7 190	38

9. Deutsche und nichtdeutsche Studierende sowie Studienanfängerinnen und Studienanfänger in Hessen im Wintersemester 2023/2024 nach Geburtsjahren, Geschlecht und Hochschularten

Geburts- jahr	Ge- schlecht	Studierende		davon		Geburts- jahr	Ge- schlecht	Studierende		davon	
		insgesamt	darunter im ersten Hochschul- semester	deutsche Studierende	nichtdeutsche Studierende			insgesamt	darunter im ersten Hochschul- semester	deutsche Studierende	nichtdeutsche Studierende
Hochschularten insgesamt											
2004 oder später	M	6 098	4 828	5 429	669	1993	M	4 009	143	3 145	864
	W	7 247	5 664	6 365	882		W	3 244	120	2 455	789
	I	13 345	10 492	11 794	1 551		I	7 253	263	5 600	1 653
2003	M	8 961	3 797	7 978	983	1992	M	3 376	122	2 657	719
	W	10 877	4 386	9 687	1 190		W	2 555	103	1 948	607
	I	19 838	8 183	17 665	2 173		I	5 931	225	4 605	1 326
2002	M	10 372	1 755	9 116	1 256	1991	M	2 714	106	2 119	595
	W	12 505	1 955	11 143	1 362		W	2 054	91	1 547	507
	I	22 877	3 710	20 259	2 618		I	4 768	197	3 666	1 102
2001	M	10 965	1 118	9 449	1 516	1990	M	2 496	72	2 006	490
	W	13 053	1 170	11 510	1 543		W	1 898	98	1 443	455
	I	24 018	2 288	20 959	3 059		I	4 394	170	3 449	945
2000	M	11 400	954	9 646	1 754	1989	M	2 046	73	1 649	397
	W	12 942	922	11 255	1 687		W	1 528	79	1 155	373
	I	24 342	1 876	20 901	3 441		I	3 574	152	2 804	770
1999	M	10 909	662	9 035	1 874	1988	M	1 708	40	1 387	321
	W	11 654	651	9 870	1 784		W	1 292	53	953	339
	I	22 563	1 313	18 905	3 658		I	3 000	93	2 340	660
1998	M	10 094	488	8 258	1 836	1987	M	1 441	54	1 144	297
	W	10 223	507	8 510	1 713		W	1 061	62	807	254
	I	20 317	995	16 768	3 549		I	2 502	116	1 951	551
1997	M	9 092	377	7 248	1 844	1986	M	1 178	49	946	232
	W	8 483	344	6 931	1 552		W	966	56	753	213
	I	17 575	721	14 179	3 396		I	2 144	105	1 699	445
1996	M	7 307	296	5 781	1 526	1985	M	955	42	731	224
	W	6 463	244	5 121	1 342		W	811	46	644	167
	I	13 770	540	10 902	2 868		I	1 766	88	1 375	391
1995	M	6 014	216	4 681	1 333	1984 oder früher	M	5 927	236	4 778	1 149
	W	4 888	173	3 754	1 134		W	5 798	316	4 768	1 030
	I	10 902	389	8 435	2 467		I	11 725	552	9 546	2 179
1994	M	4 983	170	3 840	1 143	I n s - g e s a m t	M	122 045	15 598	101 023	21 022
	W	4 003	144	3 099	904		W	123 545	17 184	103 718	19 827
	I	8 986	314	6 939	2 047		I	245 590	32 782	204 741	40 849

10. Nichtdeutsche Studierende in Hessen im Wintersemester 2023/2024 nach Staatsangehörigkeit, Geschlecht und Hochschularten

Land Staatsangehörigkeit	Ge- schlecht	Nichtdeutsche Studierende insgesamt	davon studierten an				
			Uni- versitäten	Theologische Hochschulen	Kunst- hochschulen	Fach- hochschulen	Verwaltungs- fachhoch- schulen
Europa	M	6 854	3 947	9	135	2 746	17
	W	8 944	5 599	5	191	3 133	16
	I	15 798	9 546	14	326	5 879	33
davon							
Europäische Union (EU)	M	3 142	1 724	6	98	1 308	6
	W	3 855	2 250	4	125	1 464	12
	I	6 997	3 974	10	223	2 772	18
davon							
Belgien	M	39	21	—	2	15	1
	W	29	22	1	1	5	—
	I	68	43	1	3	20	1
Bulgarien	M	163	95	1	—	67	—
	W	248	153	—	—	95	—
	I	411	248	1	—	162	—
Dänemark	M	19	9	—	2	8	—
	W	20	9	—	8	3	—
	I	39	18	—	10	11	—
Estland	M	8	6	—	1	1	—
	W	28	19	—	5	4	—
	I	36	25	—	6	5	—
Finnland	M	31	20	—	—	11	—
	W	37	25	—	4	8	—
	I	68	45	—	4	19	—
Frankreich	M	202	139	—	9	54	—
	W	242	168	—	19	55	—
	I	444	307	—	28	109	—
Griechenland	M	285	157	—	4	124	—
	W	330	220	—	5	105	—
	I	615	377	—	9	229	—
Irland	M	27	18	—	—	9	—
	W	30	27	—	1	2	—
	I	57	45	—	1	11	—
Italien	M	575	323	—	19	230	3
	W	596	361	—	20	213	2
	I	1 171	684	—	39	443	5
Kroatien	M	300	125	2	6	166	1
	W	344	160	—	5	173	6
	I	644	285	2	11	339	7
Lettland	M	17	9	—	—	8	—
	W	38	22	—	—	16	—
	I	55	31	—	—	24	—
Litauen	M	33	25	—	2	6	—
	W	71	40	—	5	26	—
	I	104	65	—	7	32	—
Luxemburg	M	109	54	—	2	53	—
	W	120	62	—	3	55	—
	I	229	116	—	5	108	—

10. Nichtdeutsche Studierende in Hessen im Wintersemester 2023/2024 nach Staatsangehörigkeit, Geschlecht und Hochschularten

Land Staatsangehörigkeit	Ge- schlecht	Nichtdeutsche Studierende insgesamt	davon studierten an				
			Uni- versitäten	Theologische Hochschulen	Kunst- hochschulen	Fach- hochschulen	Verwaltungs- fachhoch- schulen
Malta	M	4	4	—	—	—	—
	W	1	—	—	—	1	—
	I	5	4	—	—	1	—
Niederlande	M	91	53	1	4	33	—
	W	80	47	—	4	28	1
	I	171	100	1	8	61	1
Österreich	M	249	121	2	7	119	—
	W	308	136	1	4	167	—
	I	557	257	3	11	286	—
Polen	M	239	124	—	6	108	1
	W	379	223	2	4	148	2
	I	618	347	2	10	256	3
Portugal	M	129	76	—	—	53	—
	W	128	70	—	5	53	—
	I	257	146	—	5	106	—
Rumänien	M	118	66	—	—	52	—
	W	233	144	—	1	88	—
	I	351	210	—	1	140	—
Schweden	M	37	26	—	2	9	—
	W	21	12	—	1	8	—
	I	58	38	—	3	17	—
Slowakei	M	34	18	—	1	15	—
	W	40	25	—	—	15	—
	I	74	43	—	1	30	—
Slowenien	M	16	8	—	1	7	—
	W	20	11	—	2	7	—
	I	36	19	—	3	14	—
Spanien	M	292	151	—	23	118	—
	W	340	196	—	25	119	—
	I	632	347	—	48	237	—
Tschechische Republik	M	40	28	—	2	10	—
	W	48	24	—	—	24	—
	I	88	52	—	2	34	—
Ungarn	M	72	37	—	5	30	—
	W	105	59	—	3	42	1
	I	177	96	—	8	72	1
Zypern	M	13	11	—	—	2	—
	W	19	15	—	—	4	—
	I	32	26	—	—	6	—
übriges Europa	M	3 712	2 223	3	37	1 438	11
	W	5 089	3 349	1	66	1 669	4
	I	8 801	5 572	4	103	3 107	15
davon							
Bosnien und Herzegowina	M	145	63	—	1	81	—
	W	177	88	—	1	88	—
	I	322	151	—	2	169	—

10. Nichtdeutsche Studierende in Hessen im Wintersemester 2023/2024 nach Staatsangehörigkeit, Geschlecht und Hochschularten

Land Staatsangehörigkeit	Ge- schlecht	Nichtdeutsche Studierende insgesamt	davon studierten an				
			Uni- versitäten	Theologische Hochschulen	Kunst- hochschulen	Fach- hochschulen	Verwaltungs- fachhoch- schulen
Russische Föderation	M	383	257	—	15	109	2
	W	785	505	1	23	256	—
	I	1 168	762	1	38	365	2
Serbien	M	206	80	—	1	123	2
	W	248	126	—	4	117	1
	I	454	206	—	5	240	3
Türkei	M	1 815	978	—	8	824	5
	W	2 070	1 262	—	8	798	2
	I	3 885	2 240	—	16	1 622	7
Ukraine	M	597	516	3	3	75	—
	W	1 119	948	—	20	151	—
	I	1 716	1 464	3	23	226	—
Vereinigtes Königreich	M	83	50	—	4	29	—
	W	59	40	—	3	16	—
	I	142	90	—	7	45	—
Weißrussland	M	33	22	—	2	9	—
	W	103	70	—	3	30	—
	I	136	92	—	5	39	—
übrige europäische Staaten	M	450	257	—	3	188	2
	W	528	310	—	4	213	1
	I	978	567	—	7	401	3
Afrika	M	3 135	1 461	28	7	1 639	—
	W	1 919	903	—	2	1 014	—
	I	5 054	2 364	28	9	2 653	—
davon							
Ägypten	M	398	279	1	3	115	—
	W	198	146	—	—	52	—
	I	596	425	1	3	167	—
Kamerun	M	598	110	3	—	485	—
	W	468	76	—	—	392	—
	I	1 066	186	3	—	877	—
Marokko	M	824	294	—	—	530	—
	W	470	218	—	—	252	—
	I	1 294	512	—	—	782	—
Tunesien	M	425	239	—	—	186	—
	W	201	117	—	—	84	—
	I	626	356	—	—	270	—
übriges Afrika	M	890	539	24	4	323	—
	W	582	346	—	2	234	—
	I	1 472	885	24	6	557	—
Amerika	M	1 106	773	12	35	285	1
	W	1 244	834	2	31	375	2
	I	2 350	1 607	14	66	660	3
davon							
Brasilien	M	200	154	1	4	41	—
	W	196	147	1	3	45	—
	I	396	301	2	7	86	—

10. Nichtdeutsche Studierende in Hessen im Wintersemester 2023/2024 nach Staatsangehörigkeit, Geschlecht und Hochschularten

Land Staatsangehörigkeit	Ge- schlecht	Nichtdeutsche Studierende insgesamt	davon studierten an				
			Uni- versitäten	Theologische Hochschulen	Kunst- hochschulen	Fach- hochschulen	Verwaltungs- fachhoch- schulen
Kolumbien	M	177	118	—	4	55	—
	W	196	127	—	4	65	—
	I	373	245	—	8	120	—
Mexiko	M	95	60	—	4	31	—
	W	119	76	—	2	41	—
	I	214	136	—	6	72	—
Peru	M	93	73	1	1	18	—
	W	150	102	—	—	48	—
	I	243	175	1	1	66	—
Vereinigte Staaten von Amerika	M	226	155	5	14	51	1
	W	210	160	—	7	41	2
	I	436	315	5	21	92	3
übriges Amerika	M	315	213	5	8	89	—
	W	373	222	1	15	135	—
	I	688	435	6	23	224	—
Asien	M	9 814	5 746	18	101	3 947	2
	W	7 644	5 127	2	191	2 324	—
	I	17 458	10 873	20	292	6 271	2
davon							
China	M	1 383	1 174	1	29	179	—
	W	1 485	1 301	—	43	141	—
	I	2 868	2 475	1	72	320	—
Indien	M	1 714	1 059	9	—	646	—
	W	1 004	611	—	1	392	—
	I	2 718	1 670	9	1	1 038	—
Indonesien	M	400	168	1	—	231	—
	W	325	167	—	3	155	—
	I	725	335	1	3	386	—
Iran, Islamische Rep.	M	681	458	—	2	221	—
	W	904	646	—	4	254	—
	I	1 585	1 104	—	6	475	—
Korea, Republik	M	284	199	2	36	47	—
	W	554	423	—	85	46	—
	I	838	622	2	121	93	—
Pakistan	M	730	351	—	—	379	—
	W	240	134	—	1	105	—
	I	970	485	—	1	484	—
Syrien, Arab. Republik	M	1 247	666	—	1	580	—
	W	611	380	—	—	231	—
	I	1 858	1 046	—	1	811	—
Vietnam	M	714	212	—	1	501	—
	W	662	318	—	2	342	—
	I	1 376	530	—	3	843	—
übriges Asien	M	2 661	1 459	5	32	1 163	2
	W	1 859	1 147	2	52	658	—
	I	4 520	2 606	7	84	1 821	2

10. Nichtdeutsche Studierende in Hessen im Wintersemester 2023/2024 nach Staatsangehörigkeit, Geschlecht und Hochschularten

Land Staatsangehörigkeit	Ge- schlecht	Nichtdeutsche Studierende insgesamt	davon studierten an				
			Uni- versitäten	Theologische Hochschulen	Kunst- hochschulen	Fach- hochschulen	Verwaltungs- fachhoch- schulen
Australien und Ozeanien	M	41	31	—	4	6	—
	W	24	14	—	2	8	—
	I	65	45	—	6	14	—
Staatenlos bzw. ungeklärt oder ohne Angabe	M	72	34	—	1	37	—
	W	52	36	—	—	16	—
	I	124	70	—	1	53	—
I n s g e s a m t	M	21 022	11 992	67	283	8 660	20
	W	19 827	12 513	9	417	6 870	18
	I	40 849	24 505	76	700	15 530	38

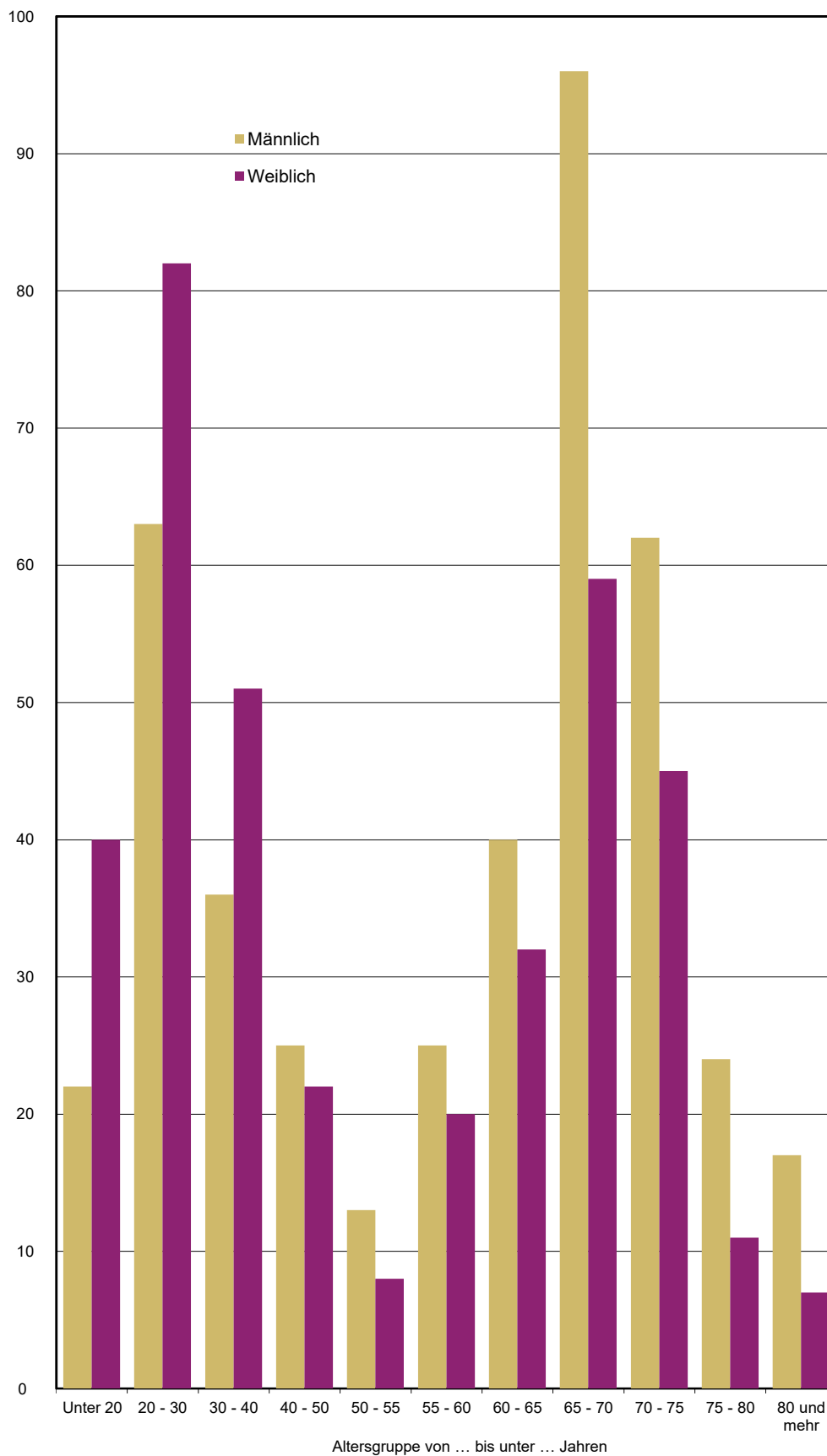
11. Angestrebter Abschluss in Hessen im Wintersemester 2023/2024 nach Geschlecht und Hochschularten

Ge- schlecht	Insge- samt	davon									
		Universitärer Abschluss ¹⁾	darunter		Promo- tionen	Lehramts- prüfungen	darunter		Fach- hoch- schul- abschluss	darunter	
			Bachelor	Master			Bachelor	Master		Bachelor	Master
Universitäten											
M	66 451	57 873	31 972	17 460	1 785	6 783	410	183	10	4	6
W	73 470	59 276	27 229	16 194	1 616	12 505	437	226	73	50	23
I	139 921	117 149	59 201	33 654	3 401	19 288	847	409	83	54	29
Theologische Hochschulen											
M	382	297	151	48	59	—	—	—	26	21	5
W	269	228	170	21	20	—	—	—	21	15	6
I	651	525	321	69	79	—	—	—	47	36	11
Kunsthochschulen											
M	828	725	188	210	6	97	—	—	—	—	—
W	1 078	943	242	291	10	125	—	—	—	—	—
I	1 906	1 668	430	501	16	222	—	—	—	—	—
Fachhochschulen (ohne Verwaltungsfachhochschulen)											
M	50 629	733	175	294	9	36	23	13	49 851	40 415	9 231
W	45 255	623	39	340	11	185	116	69	44 436	35 841	8 322
I	95 884	1 356	214	634	20	221	139	82	94 287	76 256	17 553
Verwaltungsfachhochschulen											
M	3 755	—	—	—	—	—	—	—	3 755	3 002	27
W	3 473	—	—	—	—	—	—	—	3 473	2 437	23
I	7 228	—	—	—	—	—	—	—	7 228	5 439	50
Hochschularten insgesamt											
M	122 045	59 628	32 486	18 012	1 859	6 916	433	196	53 642	43 442	9 269
W	123 545	61 070	27 680	16 846	1 657	12 815	553	295	48 003	38 343	8 374
I	245 590	120 698	60 166	34 858	3 516	19 731	986	491	101 645	81 785	17 643

1) Einschließlich der Prüfungsgruppen "Künstlerischer Abschluss" und "Sonstiger Abschluss".

11. Gasthörerinnen und Gasthörer in Hessen im Wintersemester 2023/2024 nach Altersgruppen und Geschlecht

Anzahl



12. Gasthörerinnen und Gasthörer in Hessen in den Wintersemestern ab 1992/1993 nach Geschlecht und Altersgruppen

Winter- semester	Ge- schlecht	Ins- ge- samt ¹⁾	Altersgruppen von ... bis unter ... Jahren										
			unter 20	20 - 30	30 - 40	40 - 50	50 - 55	55 - 60	60 - 65	65 - 70	70 - 75	75 - 80	80 und mehr
1992/1993	M	609	11	113	122	62	36	27	92	97	33	8	8
	W	872	18	157	151	136	69	76	98	87	57	12	11
	I	1 481	29	270	273	198	105	103	190	184	90	20	19
1993/1994	M	650	16	127	124	56	39	45	80	107	35	16	5
	W	830	17	119	179	133	61	77	76	92	54	12	10
	I	1 480	33	246	303	189	100	122	156	199	89	28	15
1994/1995	M	619	20	106	98	49	35	54	77	118	44	12	6
	W	825	19	138	179	103	66	75	79	79	52	24	11
	I	1 444	39	244	277	152	101	129	156	197	96	36	17
1995/1996	M	609	21	81	106	57	25	54	85	103	53	16	8
	W	788	21	105	144	117	68	66	100	75	53	24	15
	I	1 397	42	186	250	174	93	120	185	178	106	40	23
1996/1997	M	639	16	72	99	68	28	57	102	121	54	17	5
	W	723	22	102	133	93	46	64	101	73	54	21	14
	I	1 362	38	174	232	161	74	121	203	194	108	38	19
1997/1998	M	612	18	65	87	63	18	66	102	102	60	24	7
	W	693	26	89	112	85	48	74	103	72	41	33	10
	I	1 305	44	154	199	148	66	140	205	174	101	57	17
1998/1999	M	592	20	60	60	45	22	61	112	120	64	23	5
	W	669	24	78	97	98	47	66	110	67	45	29	8
	I	1 261	44	138	157	143	69	127	222	187	109	52	13
1999/2000	M	568	18	42	62	38	21	60	107	104	81	24	11
	W	671	21	80	98	77	44	66	117	77	50	31	10
	I	1 239	39	122	160	115	65	126	224	181	131	55	21
2000/2001	M	557	15	58	56	35	23	55	113	104	67	21	10
	W	586	17	71	78	73	36	63	103	71	38	27	9
	I	1 143	32	129	134	108	59	118	216	175	105	48	19
2001/2002	M	597	15	65	64	39	19	44	124	121	69	26	11
	W	614	16	82	93	66	38	62	101	82	38	25	11
	I	1 211	31	147	157	105	57	106	225	203	107	51	22
2002/2003	M	607	11	71	59	44	22	37	124	137	68	25	9
	W	595	20	87	77	60	39	44	110	87	33	17	21
	I	1 202	31	158	136	104	61	81	234	224	101	42	30
2003/2004	M	588	9	77	62	42	15	32	116	129	69	28	9
	W	559	16	86	77	74	34	37	95	74	29	26	11
	I	1 147	25	163	139	116	49	69	211	203	98	54	20
2004/2005	M	623	21	73	87	37	24	36	103	134	63	34	11
	W	627	12	114	99	69	45	43	95	74	38	22	16
	I	1 250	33	187	186	106	69	79	198	208	101	56	27
2005/2006	M	642	16	62	57	58	40	49	104	144	65	35	12
	W	550	11	83	50	62	44	66	94	67	38	19	16
	I	1 192	27	145	107	120	84	115	198	211	103	54	28
2006/2007	M	690	27	75	54	38	28	45	100	177	87	48	11
	W	599	15	67	61	61	40	54	93	103	66	26	13
	I	1 289	42	142	115	99	68	99	193	280	153	74	24
2007/2008	M	584	17	44	49	28	14	37	89	141	103	47	15
	W	583	23	67	50	61	33	40	97	105	65	26	16
	I	1 167	40	111	99	89	47	77	186	246	168	73	31
2008/2009	M	581	13	56	38	43	22	34	84	132	103	40	16
	W	523	22	55	47	88	28	38	71	85	52	22	15
	I	1 104	35	111	85	131	50	72	155	217	155	62	31

1) Einschließlich Gasthörerinnen und Gasthörer ohne Altersangabe.

12. Gasthörerinnen und Gasthörer in Hessen in den Wintersemestern ab 1992/1993 nach Geschlecht und Altersgruppen

Winter- semester	Ge- schlecht	Ins- ge- samt ¹⁾	Altersgruppen von ... bis unter ... Jahren										
			unter 20	20 - 30	30 - 40	40 - 50	50 - 55	55 - 60	60 - 65	65 - 70	70 - 75	75 - 80	80 und mehr
2009/2010	M	549	20	54	41	35	18	24	77	119	104	40	17
	W	476	17	62	49	55	34	28	63	75	52	26	15
	I	1 025	37	116	90	90	52	52	140	194	156	66	32
2010/2011	M	508	19	53	44	22	20	28	68	106	95	35	18
	W	443	21	47	33	53	32	30	58	69	51	34	15
	I	951	40	100	77	75	52	58	126	175	146	69	33
2011/2012	M	524	14	59	40	33	19	22	77	99	99	46	16
	W	499	18	72	49	57	22	25	61	75	70	34	16
	I	1 023	32	131	89	90	41	47	138	174	169	80	32
2012/2013	M	463	6	53	37	20	17	27	64	95	76	49	19
	W	450	17	54	54	50	31	33	57	54	56	33	11
	I	913	23	107	91	70	48	60	121	149	132	82	30
2013/2014	M	410	16	43	42	20	13	20	60	79	64	39	14
	W	461	10	69	70	53	23	30	55	54	52	33	12
	I	871	26	112	112	73	36	50	115	133	116	72	26
2014/2015	M	417	13	45	33	25	17	17	59	80	70	43	15
	W	402	14	65	47	44	23	26	48	46	51	25	13
	I	819	27	110	80	69	40	43	107	126	121	68	28
2015/2016	M	428	9	51	56	26	16	16	44	88	62	47	13
	W	330	14	46	28	28	18	13	42	55	35	33	18
	I	758	23	97	84	54	34	29	86	143	97	80	31
2016/2017	M	448	12	88	38	27	12	15	56	84	52	47	17
	W	380	28	61	46	43	27	15	42	52	36	18	12
	I	828	40	149	84	70	39	30	98	136	88	65	29
2017/2018	M	478	18	83	41	11	13	15	51	117	63	45	21
	W	367	28	51	40	29	27	21	39	51	37	33	11
	I	845	46	134	81	40	40	36	90	168	100	78	32
2018/2019	M	481	18	65	35	24	8	18	59	122	62	45	25
	W	400	14	67	43	29	21	36	46	69	37	26	12
	I	881	32	132	78	53	29	54	105	191	99	71	37
2019/2020	M	522	19	65	40	21	11	21	71	127	70	46	31
	W	455	20	79	72	23	26	30	39	94	38	21	13
	I	977	39	144	112	44	37	51	110	221	108	67	44
2020/2021	M	292	19	53	51	14	10	12	39	39	37	10	8
	W	248	16	70	52	16	15	12	15	28	13	7	4
	I	540	35	123	103	30	25	24	54	67	50	17	12
2021/2022	M	319	14	65	52	22	11	12	29	47	43	12	12
	W	261	14	53	57	26	12	20	18	34	15	7	5
	I	580	28	118	109	48	23	32	47	81	58	19	17
2022/2023	M	324	13	46	44	26	7	15	24	56	58	22	13
	W	262	24	62	36	12	6	17	26	43	24	5	7
	I	586	37	108	80	38	13	32	50	99	82	27	20
2023/2024	M	423	22	63	36	25	13	25	40	96	62	24	17
	W	378	40	82	51	22	8	20	32	59	45	11	7
	I	801	62	145	87	47	21	45	72	155	107	35	24

1) Einschließlich Gasthörerinnen und Gasthörer ohne Altersangabe.

13. Gasthörerinnen und Gasthörer in Hessen im Wintersemester 2023/2024 nach Hochschulen, Geschlecht, Altersgruppen und Hochschularten

Hochschulen	Ge- schlecht	Ins- ge- samt ¹⁾	Altersgruppen von ... bis unter ... Jahren										
			unter 20	20 - 30	30 - 40	40 - 50	50 - 55	55 - 60	60 - 65	65 - 70	70 - 75	75 - 80	80 und mehr
Universitäten													
Technische Universität Darmstadt	M	103	3	17	17	11	1	7	6	23	12	5	1
	W	36	1	9	4	3	—	3	8	4	1	1	2
	I	139	4	26	21	14	1	10	14	27	13	6	3
Goethe-Universität Frankfurt am Main	M	37	—	8	3	1	3	3	3	6	5	2	3
	W	58	1	19	16	5	1	2	3	3	4	1	3
	I	95	1	27	19	6	4	5	6	9	9	3	6
Justus-Liebig-Universität Gießen	M	31	—	3	—	3	1	1	6	6	7	4	—
	W	21	3	2	2	1	—	2	1	5	4	—	1
	I	52	3	5	2	4	1	3	7	11	11	4	1
Universität Kassel	M	68	1	1	2	2	1	5	11	23	16	5	1
	W	74	1	5	3	5	3	6	9	22	14	6	—
	I	142	2	6	5	7	4	11	20	45	30	11	1
Philipps-Universität Marburg	M	78	1	1	1	—	1	4	7	33	16	5	9
	W	64	1	2	1	2	2	2	9	23	19	2	1
	I	142	2	3	2	2	3	6	16	56	35	7	10
Zusammen	M	317	5	30	23	17	7	20	33	91	56	21	14
	W	253	7	37	26	16	6	15	30	57	42	10	7
	I	570	12	67	49	33	13	35	63	148	98	31	21
Theologische Hochschulen													
Phil. Theol. Hochschule St. Georgen, (rk) Frankfurt am Main	M	17	—	1	—	1	1	3	3	2	2	2	2
	W	16	—	—	4	1	—	4	1	2	2	1	—
	I	33	—	1	4	2	1	7	4	4	4	3	2
Lutherisch-Theologische Hochschule Oberursel (ev)	M	1	—	—	—	—	—	—	—	—	1	—	—
	W	—	—	—	—	—	—	—	—	—	—	—	—
	I	1	—	—	—	—	—	—	—	—	1	—	—
Freie Theologische Hochschule (FTH) Gießen (Priv.)	M	11	—	3	1	1	2	2	—	—	—	1	1
	W	7	—	4	1	—	1	1	—	—	—	—	—
	I	18	—	7	2	1	3	3	—	—	—	1	1
Theologische H Ewersbach in Dietzhölztal (Priv.)	M	1	—	1	—	—	—	—	—	—	—	—	—
	W	1	—	—	1	—	—	—	—	—	—	—	—
	I	2	—	1	1	—	—	—	—	—	—	—	—
Zusammen	M	30	—	5	1	2	3	5	3	2	3	3	3
	W	24	—	4	6	1	1	5	1	2	2	1	—
	I	54	—	9	7	3	4	10	4	4	5	4	3
Kunsthochschulen													
Staatl. Hochschule für Bildende Künste (Städelschule), Frankfurt am Main	M	8	—	6	2	—	—	—	—	—	—	—	—
	W	16	—	12	4	—	—	—	—	—	—	—	—
	I	24	—	18	6	—	—	—	—	—	—	—	—
Hochschule für Gestaltung, Offenbach am Main	M	7	—	5	—	1	—	—	1	—	—	—	—
	W	12	5	3	4	—	—	—	—	—	—	—	—
	I	19	5	8	4	1	—	—	1	—	—	—	—
Hochschule für Musik und Darst. Kunst, Frankfurt am Main	M	12	11	1	—	—	—	—	—	—	—	—	—
	W	11	10	1	—	—	—	—	—	—	—	—	—
	I	23	21	2	—	—	—	—	—	—	—	—	—
Zusammen	M	27	11	12	2	1	—	—	1	—	—	—	—
	W	39	15	16	8	—	—	—	—	—	—	—	—
	I	66	26	28	10	1	—	—	1	—	—	—	—

1) Einschließlich Gasthörerinnen und Gasthörer ohne Altersangabe.

13. Gasthörerinnen und Gasthörer in Hessen im Wintersemester 2023/2024 nach Hochschulen, Geschlecht, Altersgruppen und Hochschularten

Hochschulen	Ge- schlecht	Ins- ge- samt ¹⁾	Altersgruppen von ... bis unter ... Jahren										
			unter 20	20 - 30	30 - 40	40 - 50	50 - 55	55 - 60	60 - 65	65 - 70	70 - 75	75 - 80	80 und mehr
Fachhochschulen (ohne Verwaltungsfachhochschulen)													
h_da Hochschule Darmstadt (FH)	M	21	1	6	8	5	1	—	—	—	—	—	—
	W	24	13	9	1	—	1	—	—	—	—	—	—
	I	45	14	15	9	5	2	—	—	—	—	—	—
Fachhochschule Frankfurt am Main	M	—	—	—	—	—	—	—	—	—	—	—	—
	W	1	—	1	—	—	—	—	—	—	—	—	—
	I	1	—	1	—	—	—	—	—	—	—	—	—
Hochschule Fulda	M	11	1	3	1	—	1	—	1	2	2	—	—
	W	13	2	3	5	1	—	—	1	—	1	—	—
	I	24	3	6	6	1	1	—	2	2	3	—	—
Hochschule Geisenheim	M	7	—	2	—	—	1	—	2	1	1	—	—
	W	1	—	—	1	—	—	—	—	—	—	—	—
	I	8	—	2	1	—	1	—	2	1	1	—	—
Technische Hochschule Mittelhessen	M	3	1	1	1	—	—	—	—	—	—	—	—
	W	5	1	2	1	1	—	—	—	—	—	—	—
	I	8	2	3	2	1	—	—	—	—	—	—	—
Hochschule RheinMain	M	7	3	4	—	—	—	—	—	—	—	—	—
	W	13	2	9	1	1	—	—	—	—	—	—	—
	I	20	5	13	1	1	—	—	—	—	—	—	—
Evangelische Fachhochschule, Darmstadt	M	—	—	—	—	—	—	—	—	—	—	—	—
	W	5	—	1	2	2	—	—	—	—	—	—	—
	I	5	—	1	2	2	—	—	—	—	—	—	—
Zusammen	M	49	6	16	10	5	3	—	3	3	3	—	—
	W	62	18	25	11	5	1	—	1	—	1	—	—
	I	111	24	41	21	10	4	—	4	3	4	—	—
Hochschularten insgesamt													
I n s g e s a m t	M	423	22	63	36	25	13	25	40	96	62	24	17
	W	378	40	82	51	22	8	20	32	59	45	11	7
	I	801	62	145	87	47	21	45	72	155	107	35	24

1) Einschließlich Gasthörerinnen und Gasthörer ohne Altersangabe.

14. Gasthörerinnen und Gasthörer in Hessen im Wintersemester 2023/2024 nach Fächergruppen, Geschlecht und Altersgruppen

Fächergruppe ¹⁾	Ge- schlecht	Ins- ge- samt	Altersgruppen von ... bis unter ... Jahren										
			unter 20	20 - 30	30 - 40	40 - 50	50 - 55	55 - 60	60 - 65	65 - 70	70 - 75	75 - 80	80 und mehr
Hochschulen insgesamt													
Geisteswissenschaften ²⁾	M	149	2	10	3	4	8	10	13	40	29	16	14
	W	117	4	13	11	5	1	9	11	25	27	4	6
	I	266	6	23	14	9	9	19	24	65	56	20	20
Sport	M	1	—	—	—	—	—	—	—	1	—	—	—
	W	1	—	—	—	—	—	—	1	—	—	—	—
	I	2	—	—	—	—	—	—	1	1	—	—	—
Rechts-, Wirtschafts- und Sozial- wissenschaften	M	50	3	12	4	3	1	5	6	10	3	2	1
	W	84	6	28	22	8	4	1	6	5	2	1	1
	I	134	9	40	26	11	5	6	12	15	5	3	2
Mathematik, Naturwissenschaften	M	46	—	9	7	4	1	—	4	10	9	1	1
	W	18	—	7	2	3	—	1	2	2	1	—	—
	I	64	—	16	9	7	1	1	6	12	10	1	1
Humanmedizin / Gesundheitswissenschaften	M	1	—	—	—	—	—	—	1	—	—	—	—
	W	1	—	—	—	1	—	—	—	—	—	—	—
	I	2	—	—	—	1	—	—	1	—	—	—	—
Agrar-, Forst- und Ernährungs- wissenschaften, Veterinärmedizin	M	7	—	2	—	—	1	—	2	1	1	—	—
	W	3	—	1	1	—	—	—	1	—	—	—	—
	I	10	—	3	1	—	1	—	3	1	1	—	—
Ingenieurwissenschaften	M	62	5	13	18	11	1	4	2	4	4	—	—
	W	12	1	5	4	—	—	1	1	—	—	—	—
	I	74	6	18	22	11	1	5	3	4	4	—	—
Kunst, Kunstwissenschaft	M	39	11	16	2	1	—	1	1	7	—	—	—
	W	65	28	23	8	—	—	1	1	3	1	—	—
	I	104	39	39	10	1	—	2	2	10	1	—	—
Sonstige Fachrichtungen ³⁾	M	68	1	1	2	2	1	5	11	23	16	5	1
	W	77	1	5	3	5	3	7	9	24	14	6	—
	I	145	2	6	5	7	4	12	20	47	30	11	1
Insgesamt ²⁾	M	423	22	63	36	25	13	25	40	96	62	24	17
	W	378	40	82	51	22	8	20	32	59	45	11	7
	I	801	62	145	87	47	21	45	72	155	107	35	24

1) Nach erster belegter Fachrichtung. — 2) Einschließlich Gasthörerinnen und Gasthörer ohne Altersangabe. — 3) Allgemeiner Zugang zu Lehrveranstaltungen, Fachrichtung nicht bestimmbar / ungeklärt, unbekannt.

Anhang

Zuordnung der Studienfächer¹⁾ zu den Fächergruppen und Studienbereichen (Fächergruppen sind in Großbuchstaben geschrieben, Studienbereiche sind kursiv geschrieben)

GEISTESWISSENSCHAFTEN

Allg. und vergleichende Literatur- und Sprachwissenschaft

Allgemeine Literaturwissenschaft
Allgemeine Sprachwissenschaft/Indogermanistik
Angewandte Linguistik
Angewandte Sprachwissenschaft
Data and Discourse Studies
Digital Philology
Europäische Literatur
Gebärdensprachdolmetschen
Internationale Sprach- und Kulturvermittlung
Keltologie
Kinder- und Jugendliteratur/Buchwissenschaft
Klinische Linguistik
Kognitive Linguistik
Linguistik
Linguistik and literary computing
Speech Science (Sprechwissenschaft/Phonetik)
Sprache und Kommunikation
Sprechwissenschaft

Altphilologie (klass. Philologie), Neugriechisch

Griechisch
Griechische Philologie B08M02
Klassische Philologie
Latein
Lateinische Philologie
Latinistik

Anglistik, Amerikanistik

Amerikanistik/Amerikakunde
Anglistik
Anglistik - Sprache/Linguistik
Anglistik/Englisch
Anglophone Studies
Didaktik d. englischen Sprache
English and American Culture and Business Studies
English and American Studies
Langfach Englisch
North American Studies

Evang. Theologie, -Religionslehre

Evang. Theologie, -Religionslehre
Evangelische Gemeindepraxis
Evangelische Theologie Magister RSZ 10
Evangelisch-Theologische Studien
Langfach Evangelische Religion
Theologie & Kommunikation in Kirche & Gesellschaft
Theologie, Sozialraum und Innovation

Geisteswissenschaften allgemein

Anglophone Literatures, Cultures and Media
Comparative Literature
Digital Humanities
Dramaturgie
Empirische Sprachwissenschaft
Empirische Sprachwissenschaften B08M02
Geistes- und Sozialwissenschaften
Historische Sprach-, Text- und Kulturwissenschaften
Historisch-Vergleichende Sprachwissenschaft
Interdisziplinäre Literatur- und Kulturstudien

1) Aufgeführt sind nur Studienfächer, die im Wintersemester 2023/2024 in Hessen auch tatsächlich belegt wurden. Bei Studiengängen, in denen mehrere Studienfächer belegt werden, wurde nach der Angabe des 1. Studienfaches ausgewertet.

GEISTESWISSENSCHAFTEN

Noch Geisteswissenschaften allgemein

Interdisziplinäre Studien (Schwerpunkt Geisteswissenschaften)
Literaturvermittlung in den Medien
Medien und kulturelle Praxis: Geschichte, Ästhetik, Theorie
Moving Cultures

Germanistik (Deutsch, germanische Sprachen ohne Anglistik)

Deutsch als Fremdsprache
Deutsch als Fremdsprache – online
Deutsch als Fremdsprache und ihre Vermittlung
Deutsch für Ausländer
Deutsche Literatur
Germanische Sprachwissenschaft
Germanistik - Literatur
Germanistik - Sprache/Linguistik
Germanistik/Deutsch
Germanistische Linguistik
Langfach Deutsch
Nordistik/Skandinavistik (Nord. Philologie, Einzelsprachen a.n.g.)

Geschichte

Alte Geschichte
Archäologie
Archäologie und Geschichte der römischen Provinzen B08M02
Archäologie und Kulturgeschichte des Vorderen Orients B08M02
Archäologie von Münze, Geld und von Wirtschaft in der Antike (AMGW)
Archäologische Wissenschaften
Curatorial Studies
Europäische Wirtschafts- und Sozialgeschichte
Fachjournalistik Geschichte
Geoarchäologie
Geschichte
Geschichte B08M02
Geschichte der internationalen Politik
Geschichte mit Schwerpunkt Moderne
Geschichte und Öffentlichkeit
Klassische Archäologie /Christliche und Byzantinische Archäologie
Klassische Archäologie B08M02
Mittlere und neuere Geschichte
Osteuropäische Geschichte
Prähistorische Archäologie
Prähistorische Archäologie / Geoarchäologie
Ur- und Frühgeschichte
Vor- und Frühgeschichte

Islamische Studien/Islamische Theologie

Islamische Studien

Kath. Theologie, -Religionslehre

Kath. Theologie, -Religionslehre
Langfach Katholische Religion
Religiöse Kommunikation

Kulturwissenschaften i.e.S.

Cultural Data Studies
Ethnologie
Europ. Ethnologie und Kulturwissenschaft
Kultur- und Sozialanthropologie
Science and Technology Studies in a Contemporary World: Economies, Governance, Life
Sozial- und Kulturanthropologie
Vergleichende Kultur- und Religionswissenschaft

Medienwissenschaft

Film and Audiovisual Media
Medienwissenschaft

GEISTESWISSENSCHAFTEN

Philosophie

Ethik
Islamische Religion
Langfach Ethik
Philosophie
Philosophie der Wissensformen
Philosophie/Ethik
Philosophie: Umwelt - Gesellschaft - Kritik
Philosophy and Economics
Religionsphilosophie
Religionswissenschaft
Sozialethik im Gesundheitswesen
Technik und Philosophie

Romanistik

Deutsch-Portugiesische Studien
Französisch
Interkulturelle Kommunikation und Wirtschaft - Spanisch
Italienisch
Italienstudien
Kultur und Wirtschaft/Französisch
Kultur und Wirtschaft/Hispanistik
Kulturwirt Romanistik/Französisch
Kulturwirt Romanistik/Spanisch
Portugiesisch
Romanische Kulturen: Kommunikation, Sprache, Literatur
Romanische Philologie
Romanistik (Romanische Philologie, Einzelsprachen a.n.g.)
Romanistische Literatur- und Kulturwissenschaft
Spanisch

Slawistik, Baltistik, Finno-Ugristik

Russisch
Slawistik (Slaw. Philologie)

Sonstige Sprach- und Kulturwissenschaften

Afrikanistik
Arabisch/Arabistik
Außereuropäische Sprachen und Kulturen in Ozeanien und Amerika
Indologie
Iranistik
Islamwissenschaft
Japan in der Welt
Japanologie
Judaistik/Hebräisch
Moderne arabische Politik, Gesellschaft und Kultur
Orientalistik, Altorientalistik
Orientwissenschaft
Orientwissenschaft (international)
Orientwissenschaft B08M02
Semitistik
Sinologie B08M02
Southeast Asian Studies
Sprach- und Kulturwissenschaften des Vorderen Orients
Sprache und Gesellschaft in Afrika
Sprachen und Kulturen Südasiens
Turkologie

SPORT

Sport, Sportwissenschaft

Abenteuer- und Erlebnispädagogik
Bewegungs- und Sportwissenschaft
Langfach Sport
Motologie
Sozialwissenschaften des Sports
Sportpädagogik/Sportpsychologie
Sports Medicine/Exercise Physiology
Sportwissenschaft

RECHTS-, WIRTSCHAFTS- UND SOZIALWISSENSCHAFTEN

Erziehungswissenschaften

Beratung im Kontext Rechtsextremismus
Berufspädagogik
Berufspädagogik Elektrotechnik
Berufspädagogik Metalltechnik
Bildung im Kontext von Kindheit und Jugend
Bildung, Erziehung und Kindheit / Childhood Studies
Bildungsmanagement
Bildungswissenschaften
Bildungswissenschaften: Bildung im globalen Technisierungsprozess
Blinden-/Sehbehindertenpädagogik
Empirische Bildungsforschung
Erwachsenenbildung
Erwachsenenbildung und außerschulische Jugendbildung
Erziehungs- und Bildungswissenschaft
Erziehungs- und Bildungswissenschaft Educational Science
Erziehungswissenschaft (Pädagogik)
Frühkindliche inklusive Bildung
Frühpädagogik
Frühpädagogik ? Leitung und Management von Kindertageseinrichtungen
Geistigbehindertenpädagogik/Prakt.-Bildbaren-Pädagogik
Kindheitspädagogik
Kindheitspädagogik und mehrsprachige Bildung
Kulturelle Bildung an Schulen
Langfach Sachunterricht
Lernbehindertenpädagogik
Methoden und Didaktik für angewandte Wissenschaften Higher Education
Pädagogik für Pflege und Gesundheitsberufe
Sachunterricht (einschl. Schulgarten)
Schulpädagogik
Sonderpädagogik
Sprachheilpädagogik/Logopädie
Verhaltensgestörtenpädagogik

Kommunikationswissenschaft/Publizistik

Buch- und Medienpraxis
International Business Communication
Kommunikationswissenschaft/Publizistik
Marketing & Communication
Musikverlagswesen

Politikwissenschaft

Comparative Democracy
Global Political Economy and Development
Governance & Public Policy
Internationale Studien/Friedens- und Konfliktforschung
Politikwissenschaft/Politologie
Politische Theorie

Psychologie

Angewandte Psychologie
Angewandte Psychologie für Führungskräfte
Business Psychology FOM
Change Management & Decision Making
Cognitive Science
European Business & Psychology
Kinder- und Jugendlichenpsychotherapie

RECHTS-, WIRTSCHAFTS- UND SOZIALWISSENSCHAFTEN

Noch Psychologie

Klinische Psychologie und Psychotherapie)
Mind, Brain and Behavior
Psychologie
Psychologie M02
Psychologie: Arbeit, Technik, Organisation
Psychotherapie
Psychologie B08M02
Wirtschaftspsychologie
Wirtschaftspsychologie & Beratung

Rechts-, Wirtschafts- und Sozialwissenschaften allgemein

Betriebswirtschaft & Wirtschaftspsychologie
Europäische Integration und Globalisierung
human rights studies in politics, law and society (MAHRS)
Innovations und Technologiemanagement
Interdisziplin. Studien (Schwerpunkt Rechts-, Wirtschafts- und Sozialwissenschaften)
Interkulturelle Kommunikation - ICEUS -
Management & Digitalisierung
Modern East Asian Studies (MEAS)
Online Journalismus B07M03
Risk Assessment and Sustainability Management
Sozialwissenschaften mit Schwerpunkt Interkulturelle Beziehungen, BASIB
Technologie & Management
Technology & Innovation Management - international

Rechtswissenschaften

Aufbaustudiengang Grundzüge des deutschen Rechts
Baurecht und Baubegleitung – von der Projektentwicklung bis zur Streitbeilegung
Business Law
International Banking, Securities and Finance
Internationale Strafrecht
Internationales und europäisches Recht
Law and Finance
Legal Theory
Pharmarecht
Recht und Management in der Sozialen Arbeit
Rechtswissenschaft
Steuerrecht
Unternehmensrecht, Mergers & Acquisitions
Verhandeln und Gestalten von Verträgen
Wirtschaftsforensik
Wirtschaftsrecht
Wirtschaftsrecht – Nachhaltigkeit und Ethik
Wirtschaftsrecht mit internationalen Aspekten

Sozialwesen

basa-online
Beratung in der Arbeitswelt - Coaching und Supervision
Coaching, Organisationsberatung, Supervision
Diakonik/ Gemeindepädagogik und Soziale Arbeit
Diversität-Forschung-Soziale Arbeit
Gemeindepsychiatrie
Gesundheitsbezogene Soziale Arbeit
Inclusive Education/Integrative Heilpädagogik B08M02
Interdisziplinäre soziale Gerontologie
Kindheitspädagogik, Leitung und Management
Performative Künste in sozialen Feldern

RECHTS-, WIRTSCHAFTS- UND SOZIALWISSENSCHAFTEN

Noch Sozialwesen

Praktische Theologie und Soziale Arbeit
Psychosoziale Beratung
Psychosoziale Beratung und Psychotherapie
Religions- und Gemeindepädagogik / Soziale Arbeit integrativ
Religionspädagogik - kirchliche Gemeindepraxis
Soziale Arbeit
Soziale Arbeit mit gemeindepädagogisch- diakonischer Qualifikation
Soziale Arbeit PLUS - Migration und Globalisierung
Soziale Arbeit PLUS Psychomotorik
Soziale Arbeit: Gesundheit, Soziales Recht und Soziales Management
Soziale Arbeit: Transnational
Soziale Verwaltung
Sozialmanagement
Sozialpädagogik
Sozialraumentwicklung / Sozialraumorganisation
Sozialrecht / Beratung und Sozialrecht
Sozialwesen
Suchttherapie und Sozialmanagement in der Suchthilfe
Systementwicklung Inklusion
Transformationsstudien: Öffentliche Theologie & Soziale Arbeit

Sozialwissenschaften/Soziologie

Angewandte Sozialwissenschaften
Friedens- und Konfliktforschung
Peace and Conflict Studies (mit Uni Kent)
Politik und Wirtschaft
Politik und Wirtschaft des Nahen und Mittleren Ostens
Sozialkunde
Sozialrecht und Sozialwirtschaft
Sozialwissenschaft
Soziologie
Soziologie und Sozialforschung
Wirtschafts- und Finanzsoziologie

Verwaltungswissenschaften

Archivwesen
Öffentliches Management (Public Management)
Polizei/Verfassungsschutz
Rechtspflege
Sozialversicherung
Verwaltungswissenschaft/-wesen
Zoll- und Steuerverwaltung

Wirtschaftsingenieurwesen mit wirtschaftswissenschaftlichem Schwerpunkt

Engineering Management
Engineering Management – international
Facility Management
Internationales Wirtschaftsingenieurwesen
Wirtschaftsingenieurwesen
Wirtschaftsingenieurwesen - Immobilien
Wirtschaftsingenieurwesen E-Logistics
Wirtschaftsingenieurwesen Produktion
Wirtschaftsingenieurwesen/ Bauingenieur
Wirtschaftsingenieurwesen/ Elektrotechnik
Wirtschaftsingenieurwesen/ Maschinenbau

RECHTS-, WIRTSCHAFTS- UND SOZIALWISSENSCHAFTEN

Wirtschaftswissenschaften

Accounting and Finance
Accounting, Finance and Sustainability
Accounting, Finance, Controlling
Arbeitslehre/Wirtschaftslehre
Aviation Management
Banking & Finance
Betriebswirtschaft ? Nachhaltigkeitsmanagement
Betriebswirtschaftslehre
Betriebswirtschaftslehre B07M03
Betriebswirtschaftslehre B08M02
Bildung, Management und Führung
Bildung, Medien und Digitalisierung
Brand and Luxury Goods Marketing
Business Administration
Business Administration (WBSTG)
Business Consulting & Digital Management
Business Development
Business Development und Digitale Innovation
Business Management
Business Studies
BWL -Double Degree-B07M03
Controlling und Unternehmensführung
Digital Business
Digital Business Management
Digital Business Strategy
Digital Management
Digital Transformation Management
Digitales Management
Digitales Management & Leadership
Economic Behaviour and Governance
Economics and Institutions
Economics of the Middle East
Energiewirtschaft M04
Energiewirtschaft
Entrepreneurship and Innovation Management
European Master in Business Studies
Fashion Management
Finance
Finance & Accounting
Financial Services
Future Skills und Innovation
Game Design & Management
General Management
General Management (berufsbegleitend)
Global Business Management
Global Logistics
Global Marketing Management
Human Resource Management
Human Resources Management
Immobilienwirtschaft
Innovationsmanagement & Design
Insurance and Banking
Insurance and Finance
Interkulturelle Betriebswirtschaftslehre
Intern. Betriebswirtschaft/Management

RECHTS-, WIRTSCHAFTS- UND SOZIALWISSENSCHAFTEN

Wirtschaftswissenschaften

International Business & Management
International Business Administration
International Business Management (Double Degree)
International Development Studies
International Economics & Economic Policy
International Finance
International Football Management
International Management
International Marketing
International Marketing & Media Management
International Marketing Management
International Pharmacoeconomics, Health Economics and Market Strategies for Healthcare Products
International Political Economy
Internationale Betriebswirtschaft
Internationale BWL (berufsbegleitend)
Internationale BWL (dual)
Internationales Media Management
Labour Policies and Globalisation
Logistics and Supply Chain Management
Logistik
Logistik & Supply Chain Management
Logistik Management
LogistikB07M03
Logistikmanagement
Luftverkehrsmanagement
Management in der Weinwirtschaft
Marketing
Marketing & Digital Media
Marketing & Digitale Medien
Marketing and Event Management
Marketing und Direktmarketing
Master in Business for Legal Professionals
Master Money and Finance
Media Management
Medical Fitness & Athletic Management
Medien- und Kommunikationsmanagement
Mediendesign & Management
Medienmanagement und Digitales Marketing
Medienwirtschaft/Medienmanagement
Mode- und Designmanagement
Motion Design & Management
Nachhaltige Immobilienwirtschaft
Nachhaltiges Wirtschaften
Nachhaltigkeit in Wirtschaft und Raum
Nonprofit Management
Online Marketing
Organisation und Leadership
Personalmanagement
Pharma Business Administration
Produkt- & Servicemanagement
Prozessmanagement
Public Administration
Public Management
Public Management, dual
Quant. Economics, Quant. Finance, Quant. Management, Quant. Marketing and Law a.
Quant. Economics
Quantitative Accounting and Finance
Quantitative Economics
Risk Management & Treasury
Sales and Marketing
Sales Management
Sicherheitsmanagement
Sportmanagement/Sportökonomie

RECHTS-, WIRTSCHAFTS- UND SOZIALWISSENSCHAFTEN

Wirtschaftswissenschaften

Steuerlehre
Strategic Sustainability Management
Strategisches Informationsmanagement B07M03
Supply Chain Management
Sustainability Management
Sustainability Management & Leadership
Sustainable Business Development
Sustainable Development
Technische Betriebswirtschaft Metallhandel
Technische Betriebswirtschaft und digitale Transformation
Technologie- und Innovationsmanagement
Theater- und Orchestermanagement
Tourismus- und Eventmanagement
Tourismusmanagement
Tourismuswirtschaft
Umweltrecht
Unternehmensgründung und Entrepreneurship
Unternehmenssteuerung
Verkehrswirtschaft
Volkswirtschaftslehre
Volkswirtschaftslehre B08M02
Wirtschaft und Management
Wirtschaft, Psychologie und Management
Wirtschaftschemie
Wirtschaftspädagogik
Wirtschaftswissenschaften
Wirtschaftswissenschaften B08M02

MATHEMATIK, NATURWISSENSCHAFTEN

Biologie

Anthropologie (Humanbiologie)
Biodiversität und Naturschutz
Biologie
Biomedical Sciences
Biomedizin
Biotechnologie
Biotechnologie B07M03
Cell Biology and Neuroscience
Humanbiologie
Molecular and Cellular Biology
Molecular Biotechnology
Molekulare Medizin
Pharmazeutische Biotechnologie
PZI Biotechnologie- und pharmazeutik
Synthetic Biology

Chemie

Angewandte Chemie für Analytik, Forensik und Life Science
Bioanalytical Chemistry and Pharmaceutical Analysis
Biochemie
Biomolecular Engineering
Biopharmaceutical Science
Biosciences - Angewandte Biologie für Medizin und Pharmazie
Chemie
Chemie (dual)
International Bachelor of Applied Chemistry
Lebensmittelchemie

MATHEMATIK, NATURWISSENSCHAFTEN

Geographie

Geographie/Erdkunde
Geographien der Globalisierung ? Märkte und Metropolen
Physische Geographie
Wirtschafts-/Sozialgeographie
Wirtschaftsgeographie

Geowissenschaften (ohne Geographie)

Geologie/Paläontologie
Geophysik
Geowissenschaften
Meteorologie
Meteorology
TropHEE - Tropical Hydrogeology, Engineering Geology and Environmental Management
Umweltwissenschaften

Mathematik

Angewandte Mathematik
Grundlagen der Praktischen Informatik und Angewandten Mathematik
Langfach Mathematik
Mathematics
Mathematik
plusMINT Mathematik
Technomathematik
Wirtschaftsmathematik

Mathematik, Naturwissenschaften allg.

Angewandte Biowissenschaften
Data Science_h_da
Global Change: Ecosystem Science und Policy
Interdisziplin. Studien (Schwerpunkt Naturwissenschaften)
Molekulare Biotechnologie
Molekulare Biowissenschaft
Nanoscience
Nanostrukturwissenschaft
Natur- und Lebenswissenschaften
Ökologie und Evolution
plusMINT Nanostrukturwissenschaften
Soft Matter and Materials

Pharmazie

Arzneimittelforschung
Pharmazie

Physik, Astronomie

Biophysik
Functional Materials
Physics
Physik
Physik – Vertiefung und Forschung
Physik grüner Technologien
Physik und Technologie für Raumfahrtanwendungen
Physik und Wirtschaft
plusMINT Physik

HUMANMEDIZIN / GESUNDHEITSWISSENSCHAFTEN

Gesundheitswissenschaften allgemein

Analytische und Digitale Forensik
Angewandte Gesundheits- und Therapiewissenschaften
Angewandte Pflegewissenschaft
Berufspädagogik Fach Gesundheit
Berufspädagogik für Pflege- und Gesundheitsberufe
Diätetik dual

HUMANMEDIZIN / GESUNDHEITSWISSENSCHAFTEN

Noch Gesundheitswissenschaften allgemein

Digital Healthcare Management
Ergotherapie
Gesundheits- und Sozialmanagement
Gesundheitsförderung
Gesundheitsmanagement
Gesundheitsökonomie
Gesundheitsökonomie und Gesundheitspolitik
Gesundheitspädagogik
Gesundheitspsychologie & Medizinpädagogik
Gesundheitswissenschaften/-management
Hebammenkunde
Hebammenwissenschaft
Heilpädagogik und Inklusive Pädagogik
Hybride Gefahrenabwehr
International Health Sciences (IHS) / Internationale Gesundheitswissenschaften (IGW)
Interprofessionelle Gesundheitsversorgung in der Pädiatrie
Interprofessionelles Management in der Gesundheitsversorgung
Komplementäre Heilverfahren in der Schmerztherapie
Krisen- und Notfallmanagement
Lebensweltorientierte Gesundheitsförderung
Logopädie
Management im Gesundheitswesen
Management in der Medizin
Management in Social Organizations
Management Pflege und Gesundheit
Medizinalfachberufe
Medizinisches Management
Medizinmanagement
Medizinpädagogik
Naturheilkunde und komplementäre Heilverfahren
Naturheilkunde und komplementäre Medizin
Osteopathie
Pflege- Advanced Practice Nursing
Pflege mit Schwerpunkt
Pflege und Gesundheitsmanagement
Pflegerwissenschaft
Physician Assistance
Physician Assistant
Physiotherapie
Public Health

Humanmedizin (ohne Zahnmedizin)

Interdisciplinary Neuroscience
Kognitive und Systemneurowissenschaft
Medizin (Allgemein-Medizin)
Molekulare und Zelluläre Neurowissenschaften
Theoretische Medizin

Zahnmedizin

Dental Technology
Dentalhygiene
Esthetic Dentistry
Kinderzahnheilkunde
Oral Implantology
Zahnmedizin

AGRAR-, FORST- UND ERNÄHRUNGSWISSENSCHAFTEN, VETERINÄRMEDIZIN

Agrarwissenschaften, Lebensmittel- u. Getränketechnologie

Agrarbiologie
Agrarökonomie
Agrarwissenschaft/Landwirtschaft
Agriculture, Ecology and Societies
Food Processing
Gartenbau
Getränketechnologie
Informationstechnologie in den Agrar- und Umweltwissenschaften
Insect Biotechnology and Bioresources
International Wine Business
Internationale Weinwirtschaft
Lebensmittellogistik und -management
Lebensmittelsicherheit
Lebensmitteltechnologie
Lebensmittelverfahrenstechnik
Logistik und Management Frischprodukte
Nachwachsende Rohstoffe und Bioressourcen
Oenologie, Weinwirtschaft und Getränketechnologie
Ökologische Landwirtschaft
Pflanzenproduktion
Spezielle Pflanzen- und Gartenbauwissenschaften
Sustainable Food Systems
Sustainable International Agriculture
Tierproduktion
Transition Studies
Umwelt- und Ressourcenmanagement
Vinifera EuroMaster
Vitis-Vinum
Weinbau und Oenologie
Weinbau, Oenologie und Weinwirtschaft

Ernährungs- u. Haushaltswissenschaften

Ernährung und Fitness in der Prävention
Ernährungsökonomie
Ernährungswissenschaft
Haushalts- und Ernährungswissenschaft
International Food Business and Consumer Science
Nahrungsgewerbliche Fachrichtung
Oecotrophologie / Verpflegungs- und Versorgungsmanagement
Public Health Nutrition

Landespflege, Umweltgestaltung

Agrarwirtschaft
Landespflege/Landschaftsgestaltung
Landschaftsarchitektur B07M03

Veterinärmedizin

Tiermedizin/Veterinärmedizin

INGENIEURWISSENSCHAFTEN

Architektur, Innenarchitektur

Advanced Architecture - From Urban Design to Building Construction
Architektur
Baukulturerbe
Innenarchitektur
International Urban Development
Mobilitätsmanagement
Real Estate und Facility Management
Real Estate und Integrale Gebäudetechnik
Stadtplanung

Bauingenieurwesen

Baugewerbe/-technik
Bauingenieurwesen B07M03
Bauingenieurwesen und Geodäsie
Bauingenieurwesen/Ingenieurbau

INGENIEURWISSENSCHAFTEN

Noch Bauingenieurwesen

Civil Engineering
Infrastruktur - Wasser und Verkehr
Infrastruktur und Umwelt
Konstruktiver Ingenieurbau / Baumanagement
plusMINT Bauingenieurwesen
Sustainable Urban Development
Traffic and Transport
Umweltingenieurwesen
Umweltingenieurwesen/Nachhaltige Siedlungsplanung
Umweltingenieurwissenschaften
Umweltmanagement und Strukturplanung in Ballungsräumen (UMIB)
Zukunftssicheres Bauen

Elektrotechnik und Informationstechnik

Berufliche und Betriebliche Bildung Elektrotechnik
Control, Computer and Communications Engineering
Eingebettete Systeme
Electrical Communication Engineering
Electrical Engineering
Electrical Engineering - Connected Systems
Electrical Engineering and Information Technology
Elektrische Energietechnik für regenerative Energiesysteme
Elektro- und Informationstechnik
Elektro- und Luftfahrttechnik
Elektrotechnik und Informationstechnik
Elektrotechnik und Management
Elektrotechnik/Elektronik
Fernstudium M.SC. Elektrotechnik
Functional Safety Engineering
Gebäudesystemtechnik
Information and Communication Engineering
Information Technology
Information Technology & Telecommunications
Informationssystemtechnik
Ingenieurwesen ? Elektrotechnik (praxisintegriert, dual)
KIS-E
Medientechnik
Nachrichtentechnik und Computernetze
Optical System Engineering
Optotechnik und Bildverarbeitung
plusMINT Elektrotechnik
Produktionsautomatisierung
Renewable Energy and Energy Efficiency
Zuverlässigkeit, Funktionale Sicherheit und Qualität von elektrotechnischen Systemen

Informatik

Allgemeine Informatik
Angewandte Informatik
App-Entwicklung
Artificial Intelligence and Machine Learning
Automation IT and Digital Technologies
Autonome Systeme
Autonome Systeme und Robotik
Big Data & Business Analytics
Big Data und Data Science
Bioinformatik
Bioinformatik und Systembiologie
Business Information Management
Business Information Systems (International)
Business IT Management
Computer Science
Data Science
Data Science und Management
Digital Business and Information Technologies

INGENIEURWISSENSCHAFTEN

Noch Informatik

Digitale Medien
Digitale Medizin
Distributed Software Systems
Embedded Systems
Energieinformatik
Engineering Business Information Systems
Game Development
Gesundheitsinformatik Digital Health and Management
Global Software Development
High Integrity Systems
Informatik
Informatik - mobile Anwendung
Informatik (KOSI)
Informatik –Technische Systeme
Information Since
Information und Wissensmanagement
Informations- und Wissensmanagement
Ingenieurinformatik/Technische Informatik
Internet and Web Technology
IT Management
IT Security
IT-Management
IT-Management international
IT-Sicherheit
Master of Management in Artificial Intelligence - economy (MMAI)
Media, Technology and Society
Medieninformatik
Medizinische Informatik
Mensch-Computer-Interaktion
Onlinekommunikation
plusMINT Informatik
Smarte Systeme für Mensch und Technik
Social Media Systems
Softwaretechnologie
Sozialinformatik
Technische Informatik B07M03
Technische Redaktion und multimediale Dokumentation
Verteilte und mobile Anwendungen
Visual Computing
Wirtschafts- und Industrieinformatik
Wirtschaftsinformatik

Ingenieurwesen allg.

Barrierefreie Systeme (BaSys)
Bio-Materials Engineering
Digital Business Management and Engineering
Digital Engineering Management
Energy Science and Engineering
Erneuerbare Energien
Eventmanagement und -technik
Immobilienmanagement
Interdisziplinäre Studien (Schwerpunkt Ingenieurwissenschaften)
Internationale Ingenieurwissenschaften
KIS Mechatronik
KIS Medientechnik
Mechatronik
Mechatronik und Automobiltechnik
Mechatronik und Robotik
plusMINT Mechatronik
plusMINT Orientierungsphase
Real Estate
Renewable Energy
Strategische Live Kommunikation
Urban Agglomerations
Wind Energy Systems
Wirtschaftsingenieurwesen - Technische Fachrichtung Materialwissenschaften

INGENIEURWISSENSCHAFTEN

Maschinenbau/Verfahrenstechnik

Automobilentwicklung
Berufliche und Betriebliche Bildung Metalltechnik
Biomechanik-Motorik-Bewegungsanalyse
Biomedizinische Technik
Biotechnologie /Biopharmazeutische Technologie
Bioverfahrenstechnik
BIS Maschinenbau
Chemical Engineering
Chemie- und Biotechnologie
Chemie- und Biotechnologie B06M04
Chemie-Ingenieurwesen/Chemietechnik
Computational Engineering
Energiesystemtechnik
Energietechnik (ohne Elektrotechnik)
Energiewirtschaft und Energiemanagement
Gesundheitstechnik
Gesundheitstechnik B07M03
Holz-/Fasertechnik
Industrielles Produktionsmanagement/Industrial Production Management
Ingenieurwesen ? Maschinenbau (praxisintegriert, dual)
Ingenieurwissenschaften und Mechanik
KIS - Kooperatives Ingenieurstudium Systems Engineering
KrankenhausPlanungTechnik
Kunststofftechnik
Lebensmittelwirtschaft (Innovation, Produkt- und Prozessentwicklung)
Maschinenbau - Sustainable Engineering
Maschinenbau -Double Degree-
Maschinenbau Mechatronik
Maschinenbau Online
Maschinenbau/-wesen
Maschinenbau-Informatik
Mechanical and Process Engineering
Mechanics
Mechanik
Medizinische Physik
Medizinische Physik und Strahlenschutz
Medizintechnik
Metalltechnik
Physikalische Technik
plusMINT Maschinenbau
Product Development and Manufacturing
Produktion und Automobiltechnik
Prozesssimulation in der Verfahrenstechnik
PZI Medizin- und Geheitstechnik
Regenerative Energien und Energieeffizienz (REE)
Service Engineering Maschinenbau
Systems Engineering
Technische Chemie
Umwelt-, Hygiene- u. Sicherheitsingenieurwesen
Umwelttechnik (einschl. Recycling)

Materialwissenschaft und Werkstofftechnik

Materials Science
Materialwissenschaft
Produktentwicklung und Technisches Design
PZI Materialwissenschaften
Werkstoffwissenschaften

Raumplanung

Raumplanung

INGENIEURWISSENSCHAFTEN

Verkehrstechnik, Nautik

Aerospace Engineering
Bahningenieur
Fahrzeugtechnik
Mobilität, Verkehr und Infrastruktur
ÖPNV und Mobilität (berufsbegleitend)

Vermessungswesen

Geodäsie und Geoinformation
Geoinformation und Kommunaltechnik

Wirtschaftsingenieurwesen mit ingenieurwissenschaftlichem Schwerpunkt

Online Wirtschaftsingenieurwesen
Quality Engineering
Technischer Vertrieb (dual)
Wirtschaftsingenieurwesen - Industrie
Wirtschaftsingenieurwesen B07/M03
Wirtschaftsingenieurwesen Baumanagement
Wirtschaftsingenieurwesen Digital Engineering and Management
Wirtschaftsingenieurwesen Energietechnik
Wirtschaftsingenieurwesen Informationstechnik
Wirtschaftsingenieurwesen mit ingenieurwissenschaftlichem Schwerpunkt
Wirtschaftsingenieurwesen Produktion und Fertigung
Wirtschaftsingenieurwesen/ Bauingenieur
Wirtschaftsingenieurwesen/ Maschinenbau
Wirtschaftsingenieurwesen/Elektrotechnik

KUNST, KUNSTWISSENSCHAFT

Bildende Kunst

Bildende Kunst/Graphik
Bildhauerei/Plastik
Freie Bildende Kunst ? Cohabitation
Malerei

Darstellende Kunst, Film und Fernsehen, Theaterwissenschaft

Ästhetik
Choreographie und Performance
Comparative Dramaturgy and Performance Research
Film und Fernsehen
Filmkultur: Archivierung, Programmierung, Präsentation
MA Contemporary Dance Education
Motion Pictures
Schauspiel
Tanz
Theaterregie
Theaterwissenschaft

Gestaltung

Animation and Game
Animation Design
Craft Design
Creative Direction - Führung im Kontext kreativer Prozesse
Creative Media Conception
Crossmedia Spaces
Design OF
Digital Games Business
Expanded Media
Expanded Realities
Game Design
Graphikdesign/Kommunikationsgestaltung
Industriedesign/Produktgestaltung
Interactive Media Design
Interior Design
International Media Cultural Work
International Media Cultural Work B06M04

KUNST, KUNSTWISSENSCHAFT

Noch Gestaltung

Kommunikationsdesign
Kunst OF
Leadership in the Creative Industries
Leadership in the Creative Industries M04
Media Conception & Production
Mode Design
Nachhaltiges Design
UX-Design

Kunst, Kunstwissenschaft allgemein

Kunst, Musik und Medien: Organisation und Vermittlung
Kunsterziehung
Kunstgeschichte, Kunstwissenschaft
Langfach Kunst
Zeitgenössische Musik

Musik, Musikwissenschaft

Dirigieren
Gesang
Historische Interpretationspraxis/Instrumente
Instrumentalpädagogik
Jazz und Populärmusik
Kammermusik
Kirchenmusik
Komposition
Kronberg Academy
Künstlerische Instrumental Ausbildung
Musikalische Kultur
Musikerziehung
Musikwissenschaft/-geschichte
Solistenklasse
Sound and Music Production