



# Statistischer Bericht



Kennziffer: L IV 5 - j/24

August 2025

## Die Erbschaft- und Schenkungsteuer in Hessen 2024

# Hessisches Statistisches Landesamt, Wiesbaden

## Impressum

Dienstgebäude: Rheinstraße 35/37, 65185 Wiesbaden

Briefadresse: 65175 Wiesbaden

## Kontakt für Fragen und Anregungen zu diesem Bericht

Herr Dr. Lutz 0611 3802-344

Herr Wallrapp 0611 3802-629

Frau Balsys 0611 3802-618

E-Mail [steuerstatistiken@statistik.hessen.de](mailto:steuerstatistiken@statistik.hessen.de)

Internet <https://statistik.hessen.de>

## Copyright

© Hessisches Statistisches Landesamt, Wiesbaden, 2025

Vervielfältigung und Verbreitung, auch auszugsweise, mit Quellenangabe gestattet.

## Allgemeine Geschäftsbedingungen

Die Allgemeinen Geschäftsbedingungen sind abrufbar unter:

<https://statistik.hessen.de/ueber-uns/datenanfragen-und-services>

## Zeichenerklärungen

- = genau Null (nichts vorhanden) bzw. keine Veränderung eingetreten
- 0 = Zahlenwert ungleich Null, Betrag jedoch kleiner als die Hälfte von 1 in der letzten besetzten Stelle
- = Zahlenwert unbekannt oder geheim zu halten
- ... = Zahlenwert lag bei Redaktionsschluss noch nicht vor
- () = Aussagewert eingeschränkt, da der Zahlenwert statistisch unsicher ist
- / = keine Angabe, da Zahlenwert nicht sicher genug
- x = Tabellenfeld gesperrt, weil Aussage nicht sinnvoll  
(oder bei Veränderungsraten ist die Ausgangszahl kleiner als 100)
- D = Durchschnitt
- s = geschätzte Zahl
- p = vorläufige Zahl
- r = berichtigte Zahl

Aus Gründen der Übersichtlichkeit sind nur negative Veränderungsraten und Salden mit einem Vorzeichen versehen. Positive Veränderungsraten und Salden sind ohne Vorzeichen. Im Allgemeinen ist ohne Rücksicht auf die Endsumme auf- bzw. abgerundet worden. Das Ergebnis der Summierung der Einzelzahlen kann deshalb geringfügig von der Endsumme abweichen.

## Inhalt

|   |    |
|---|----|
| <b>Abkürzungen</b>  | 2  |
| <b>I. Grundlagen und Methoden</b>   |    |
| Vorbemerkung  | 4  |
| 1.    Rechtsgrundlagen  | 4  |
| 2.    Erhebungsverfahren und Aufbereitungsmethoden  | 4  |
| 3.    Erläuterung der Begriffe  | 4  |
| 4.    Berechnungsschema   | 7  |
| <b>II. Abbildungen</b>  |    |
| 1.    Anteil der Vermögensarten am Gesamtwert der Nachlassgegenstände in Hessen 2024  | 9  |
| 2.    Unbeschränkt steuerpflichtige Erwerbe in Hessen 2015-2024   | 9  |
| 3.    Unbeschränkt steuerpflichtige Erwerbe in Hessen 2024 nach Steuerklassen   | 10 |
| 4.    Lorenzkurve zur Verteilung des Reinnachlasses in Hessen 2024  | 11 |
| <b>III. Tabellenteil</b>  |    |
| 1.    Nachlassgegenstände, Nachlassverbindlichkeiten und Reinnachlass in Hessen 2024 nach der Höhe des Reinnachlasses   | 13 |
| 2.    Unbeschränkt steuerpflichtige Erwerbe von Todes wegen in Hessen 2024 nach der Höhe des Reinnachlasses und Steuerklassen   | 14 |
| 3.    Unbeschränkt steuerpflichtige Erwerbe von Todes wegen in Hessen 2024 nach der Höhe des steuerpflichtigen Erwerbs und Steuerklassen  | 15 |
| 4.    Steuerliche Eckwerte unbeschränkt steuerpflichtiger Erwerbe von Todes wegen in Hessen 2024 nach der Höhe des steuerpflichtigen Erwerbs  | 16 |
| 5.    Unbeschränkt steuerpflichtige Schenkungen in Hessen 2024 nach der Höhe des steuerpflichtigen Erwerbs und Steuerklassen  | 17 |
| 6.    Steuerliche Eckwerte für unbeschränkt steuerpflichtige Schenkungen in Hessen 2024 nach der Höhe des steuerpflichtigen Erwerbs   | 18 |
| 7.    Unbeschränkt steuerpflichtige Erwerbe insgesamt in Hessen 2024 nach der Höhe des steuerpflichtigen Erwerbs und Steuerklassen  | 19 |
| 8.    Steuerliche Eckwerte für unbeschränkt steuerpflichtige Erwerbe insgesamt in Hessen 2024 nach der Höhe des steuerpflichtigen Erwerbs   | 20 |
| 9.    Entwicklung des Werts der Erwerbe vor Abzug, des Gesamtbetrags der Vorerwerbe, des steuerpflichtigen Erwerbs und der festgesetzten Steuer in Hessen 2015-2024 nach der Höhe des steuerpflichtigen Erwerbs | 21 |

## **Abkürzungen**

|          |   |                                      |
|----------|---|--------------------------------------|
| Abs.     | = | Absatz                               |
| BGB      | = | Bürgerliches Gesetzbuch              |
| BGBI.    | = | Bundesgesetzblatt                    |
| BStBl.   | = | Bundessteuerblatt                    |
| ErbStG   | = | Erbschaft- und Schenkungsteuergesetz |
| i. d. F. | = | in der Fassung                       |
| StStatG  | = | Steuerstatistikgesetz                |
| u. a.    | = | unter anderem                        |

## **I. Grundlagen und Methoden**

# Grundlagen und Methoden

## Vorbemerkung

Im nachfolgenden Text werden die Begriffe des Gesetzestextes verwendet z. B. „Erblasser“ statt Erblasserin und Erblasser, „Erwerber“ statt Erwerberin und Erwerber - gemeint sind stets alle Geschlechter.

## 1. Rechtsgrundlagen

Nach dem Gesetz über Steuerstatistiken vom 11. Oktober 1995 (BGBl. I S. 1250, 1409), unter Berücksichtigung späterer Änderungen, wurde über die Erwerbe, für die im Kalenderjahr 2024 eine Erbschaft- und Schenkungsteuer erstmalig festgesetzt wurde, eine Bundesstatistik durchgeführt. Rechtsgrundlage für die Erhebung der Erbschaft- und Schenkungsteuer ist das Erbschaft- und Schenkungsteuergesetz in der Fassung der Bekanntmachung vom 27. Februar 1997 (BGBl. I S. 378) unter Berücksichtigung späterer Änderungen.

Der Gesetzgeber hat in § 2 Abs. 7 StStatG bestimmt, folgende Merkmale für die Erwerbe, für die im Kalenderjahr Erbschaft- und Schenkungsteuer festgesetzt worden ist, jährlich zu erfassen:

- steuerpflichtiger Erwerb nach Vermögensarten, Steuerklasse des Erwerbers, Steuersatz und festgesetzte Erbschaft- oder Schenkungsteuer mit den im Besteuerungsverfahren festgestellten Angaben; bei mehreren Erwerbern aus dem Nachlass eines Inländers zusätzlich der Nachlass, untergliedert nach Vermögensarten, sowie Abzüge für Nachlassverbindlichkeiten;
- Erwerbsart, Jahr der Entstehung der Steuer, Art der Steuerpflicht, Monat und Jahr der Festsetzung;
- die nach § 28a ErbStG erlassene Erbschaft- oder Schenkungsteuer mit den im Erlassverfahren festgestellten Angaben.

In § 6 StStatG ist die Auskunftspflicht geregelt. Danach sind die Finanzbehörden der Länder auskunftspflichtig.

## 2. Erhebungsverfahren und Aufbereitungsmethoden

Die Erbschaft- und Schenkungsteuerstatistik ist eine so genannte sekundärstatistische Erhebung. Sie wird bundeseinheitlich jährlich durchgeführt. Als Erhebungsunterlagen dienten Datensätze mit den statistisch relevanten Ergebnissen, die im Zuge der automatisierten Veranlagung/Festsetzung erstellt wurden. Bei Schenkungen, die einer personellen Veranlagung/Festsetzung unterzogen wurden, sind die Statistikdaten in einem verkürzten Datensatz erstellt und übermittelt worden.

Die Erbschaft- und Schenkungsteuerstatistik 2024 umfasst nur die Erwerbe, für die im Statistikjahr 2024 erstmalig eine Festsetzung erfolgte, unabhängig davon, wann der Erbfall oder die Schenkung eingetreten ist. Ein genaues Abbild der Vermögensübergänge des Jahres 2024 liefert der vorliegende Bericht somit nicht. Dies betrifft u. a. Steuerpflichtige, die im Jahr 2024 erstmals veranlagt wurden, obwohl der Tod des Erblassers bereits mehrere Jahre zurücklag.

## 3. Erläuterung der Begriffe

### Steuerpflicht

Der Erbschaft- und Schenkungsteuer unterliegen:

- der Erwerb von Todes wegen,
- die Schenkung unter Lebenden,
- die Zweckzuwendungen,
- das Vermögen einer im Gesetz näher bestimmten Stiftung.

Die **Steuerpflicht** entsteht bei Erwerben von Todes wegen am Todestag des Erblassers, bei Schenkungen unter Lebenden mit dem Tag der Ausführung der Zuwendung, bei Zweckzuwendungen mit dem Zeitpunkt des Eintritts der damit verbundenen Verpflichtung des Beschwerten und bei Stiftungen in Zeitabständen von je 30 Jahren seit dem Zeitpunkt des ersten Übergangs von Vermögen auf die Stiftung oder auf den Verein.

Eine **unbeschränkte Steuerpflicht** liegt vor, wenn der Erblasser zur Zeit seines Todes, der Schenker zur Zeit der Ausführung der Schenkung oder der Erwerber zur Zeit der Entstehung der Steuer ein Inländer ist. Ist kein Inländer

beteiligt, so wird in Deutschland auf Grund der **beschränkten Steuerpflicht** nur das Inlandsvermögen sowie das Nutzungsrecht daran besteuert.

### **Erbfall/ Erbanfall**

Mit dem Tode (Erbfall) einer Person (Erblasserin bzw. Erblasser) geht deren Vermögen (Erbschaft) als Ganzes auf eine oder mehrere Personen (Erbeninnen und Erben) über (§ 1922 BGB).

### **Erbquote**

Anteil an der Hinterlassenschaft eines Erblassers, der einem Erben zusteht.

### **Nachlass/ Erbschaft**

Die Gesamtheit aller Vermögenswerte und Schulden. Die Begriffe Nachlass und Erbschaft unterscheiden sich nicht; beide bedeuten das Gleiche.

### **Nachlassgegenstände**

Das Guthaben/Vermögen, das die Erblasserin oder der Erblasser hinterlässt. Nachlassgegenstände sind land- und forstwirtschaftliches Vermögen, Grund- und Betriebsvermögen sowie das übrige Vermögen (z. B. Kapitalforderungen, Wertpapiere, Bankguthaben, Versicherungen, Renten, Bargeld, Hausrat usw.)

### **Nachlassverbindlichkeiten**

Laut Gesetz (§ 10 ErbStG) sind Nachlassverbindlichkeiten die Erwerbslasten, die den Erwerb aus der Sicht des Steuerpflichtigen schmälern. Dies sind z. B. Hypotheken, Steuerschulden, Verbindlichkeiten, Erbfallkosten und Schulden, die mit dem erworbenen Vermögen in wirtschaftlichem Zusammenhang stehen

### **Reinnachlass**

Nachlassgegenstände abzüglich Nachlassverbindlichkeiten

### **Wertermittlung**

Besteuerungsgrundlage ist sowohl bei der Erbschaftsteuer als auch bei der Schenkungsteuer der **steuerpflichtige Erwerb**. Als steuerpflichtiger Erwerb gilt die Bereicherung des Erwerbers, soweit sie nicht steuerfrei ist. Für die Ermittlung des steuerpflichtigen Erwerbs gilt folgendes vereinfachtes Schema:

Wert der Vermögensgegenstände

./. abzugsfähige Nachlassverbindlichkeiten

./. sachliche Steuerbefreiungen

= Wert der Erwerbe nach Abzug

./. Zugewinnausgleich

./. persönlicher Freibetrag

./. besonderer Versorgungsfreibetrag

= steuerpflichtiger Erwerb (abzurunden auf volle 100 Euro)

Die einzelnen Vermögensgegenstände (Land- und forstwirtschaftliches Vermögen, Grundvermögen, Betriebsvermögen und übriges Vermögen) werden mit dem Wert angesetzt, der sich für sie nach dem Bewertungsgesetz i. d. F. der Bekanntmachung vom 1. Februar 1991 (BGBl. I S. 230) unter Berücksichtigung späterer Änderungen ergibt.

Beim Erwerb durch Erbanfall sind zur Ermittlung des steuerpflichtigen Erwerbs außer den Erblasser-Schulden auch die Verbindlichkeiten aus Vermächtnissen, Auflagen, geltend gemachten Pflichtteilen und Erbersatzansprüchen abzugsfähig. Zu den abzugsfähigen Nachlassverbindlichkeiten gehören des Weiteren die Bestattungskosten des Erblassers (einschließlich Grabdenkmal und Grabpflege) sowie die Kosten der Abwicklung, Regelung, Verteilung und Erlangung des Erwerbs, für die ohne Nachweis insgesamt ein Pauschbetrag von 10 300 Euro abgezogen wer-

den kann. Der Wert der Erwerbe nach Abzug wird anschließend um die dem Erwerber zustehenden persönlichen Steuerbefreiungen gekürzt.

Mehrere innerhalb von 10 Jahren von derselben Person anfallende Erwerbe werden für die Ermittlung der Steuer zusammengerechnet. Ausgehend vom jeweiligen Zeitpunkt der Steuerentstehung werden dem letzten Erwerb die früheren Erwerbe nach ihrem Wert hinzugerechnet. Damit wird verhindert, dass die Steuerpflicht durch mehrere kleine Zuwendungen umgangen wird. Bei der Ermittlung der Steuer wird die auf die früheren Erwerbe entfallende Steuer berücksichtigt.

## Berechnung der Steuer

Das Erbschaft- und Schenkungsteuergesetz unterscheidet nach dem Verwandtschaftsverhältnis des Erwerbers zum Erblasser oder Schenker. Welcher Freibetrag dem jeweiligen Erwerber zusteht, richtet sich nach seiner Steuerklasse. Laut § 15 Abs. 1 ErbStG werden die nachfolgenden drei Steuerklassen unterschieden:

- **Steuerklasse I** gilt für den Ehegatten/Lebenspartner, die Kinder und Stiefkinder des Erblassers, für Enkelkinder sowie für Eltern und Voreltern bei Erwerb von Todes wegen.
- **Steuerklasse II** gilt für Eltern und Voreltern bei Erwerben durch Schenkung (für Erwerbe von Todes wegen siehe Steuerklasse I), Geschwister (auch Halbgeschwister), Geschwisterkinder, Stiefeltern, Schwiegerkinder, Schwiegereltern, geschiedene Ehegatten und der Lebenspartner einer aufgehobenen Lebenspartnerschaft.
- **Steuerklasse III** gilt für alle übrigen Erwerber und für Zweckzuwendungen.

Zunächst steht jedem Erwerber ein **persönlicher Freibetrag** nach § 16 ErbStG zu, der sowohl für Erwerbe von Todes wegen als auch für Schenkungen unter Lebenden gilt. Er beträgt:

- 500 000 Euro für Ehegatten/Lebenspartner,
- 400 000 Euro für Kinder und Kinder verstorbener Kinder,
- 200 000 Euro für Enkelkinder,
- 100 000 Euro für übrige Personen der Steuerklasse I,
- 20 000 Euro für Personen der Steuerklasse II oder III.

Neben dem persönlichen Freibetrag wird dem überlebenden Ehegatten/Lebenspartner und den Kindern bis zum vollendeten 27. Lebensjahr noch ein **besonderer Versorgungsfreibetrag** nach § 17 ErbStG gewährt, der nur für Erwerbe von Todes wegen gilt und um steuerfreie Versorgungsbezüge nach dem Erblasser zu kürzen ist. Der Versorgungsfreibetrag beträgt:

- 256 000 Euro für den überlebenden Ehegatten/Lebenspartner,
- 52 000 Euro für Kinder bis zu 5 Jahren,
- 41 000 Euro für Kinder von mehr als 5 bis zu 10 Jahren,
- 30 700 Euro für Kinder von mehr als 10 bis zu 15 Jahren,
- 20 500 Euro für Kinder von mehr als 15 bis zu 20 Jahren,
- 10 300 Euro für Kinder von mehr als 20 bis zur Vollendung des 27. Lebensjahrs.

Jedem Erwerber wird eine **sachliche Steuerbefreiung** nach § 13 ErbStG für den Erwerb von Hausrat usw. gewährt. U.a. sind nachfolgende Vermögensgegenstände steuerbefreit:

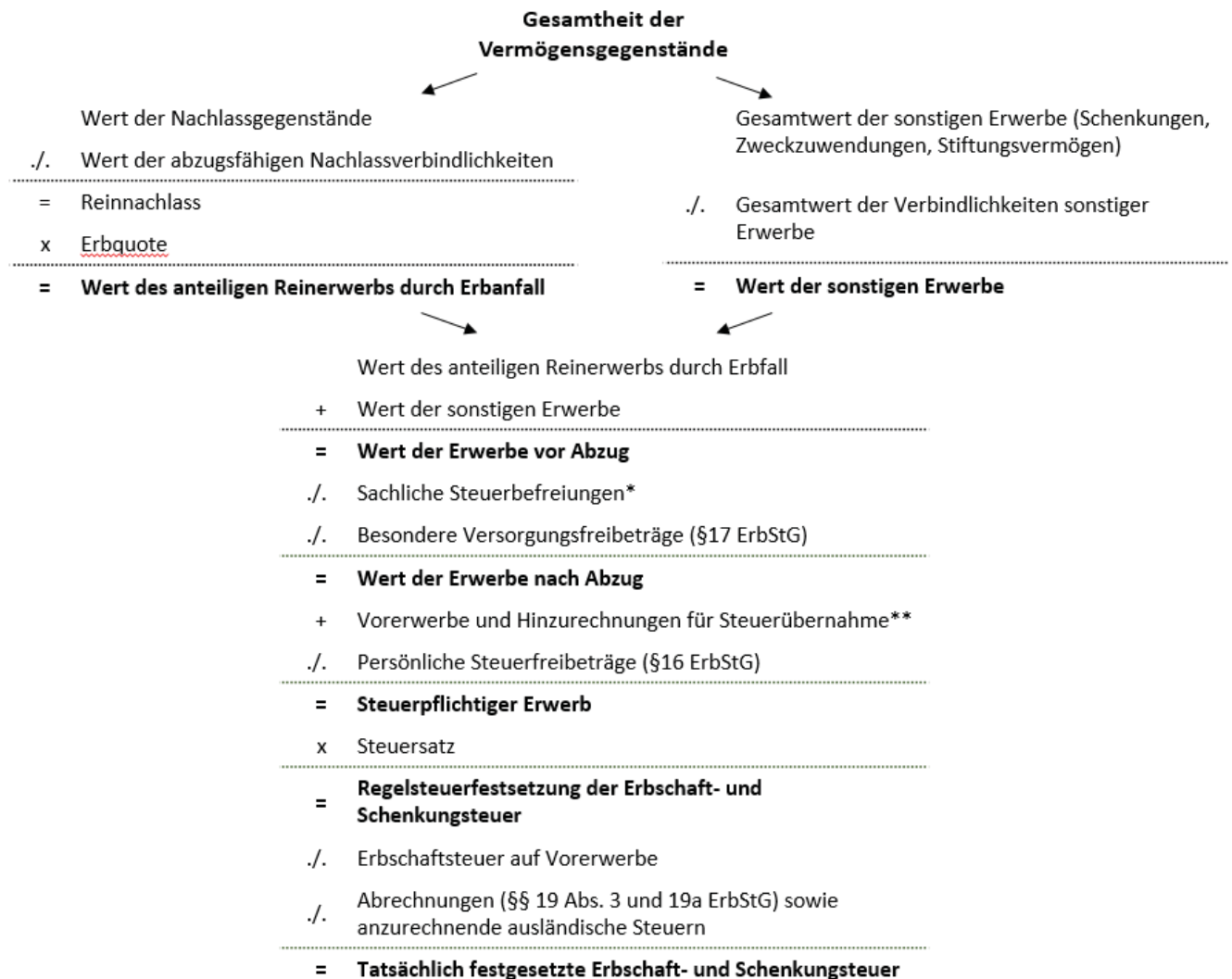
- Hausrat einschließlich Wäsche und Kleidungsstücke beim Erwerb durch Personen der Steuerklasse I, soweit der Wert insgesamt 41 000 Euro nicht übersteigt,
- andere bewegliche körperliche Gegenstände einschließlich Kunstgegenstände und Sammlungen, nicht jedoch für Zahlungsmittel, Wertpapiere, Münzen, Edelmetalle, Edelsteine und Perlen, beim Erwerb von Personen der Steuerklasse I, soweit der Wert insgesamt 12 000 Euro nicht übersteigt,
- Hausrat einschließlich Wäsche und Kleidungsstücke und andere bewegliche körperliche Gegenstände, beim Erwerb durch Personen der Steuerklasse II und III, soweit der Wert insgesamt 12 000 Euro nicht übersteigt.
- Ferner wird nach § 13a ErbStG eine teilweise Steuerbefreiung für Betriebsvermögen, Betriebe der Land- und Forstwirtschaft und Anteile an Kapitalgesellschaften gewährt. Die diesbezüglichen Regelungen sind komplex und dienen letztlich zum Erhalt von Arbeitsplätzen. Zur Wahl stehen ein 85 %iger Verschonungsabschlag und alternativ ein 100 %iger Verschonungsabschlag unter verschärften Bedingungen.

Vermögensübertragungen zwischen denselben Personen in den 10 vorangegangenen Jahren werden bei der Berechnung der Steuerschuld als **Vorerwerbe** berücksichtigt.

Die für Erwerbe von Todes wegen und Schenkungen unter Lebenden gleichermaßen geltenden **Steuersätze** sind nach der Höhe des Erwerbs und nach der Steuerklasse des Erwerbers abgestuft. Die Erbschaftsteuer wird nachfolgenden Prozentsätzen erhoben:

| Wert des steuerpflichtigen Erwerbs<br>bis einschl. ... Euro | Steuersatz (%) in der Steuerklasse |    |     |
|---|------------------------------------|----|-----|
|   | I                                  | II | III |
| 75 000  | 7                                  | 15 | 30  |
| 300 000   | 11                                 | 20 | 30  |
| 600 000   | 15                                 | 25 | 30  |
| 6 000 000   | 19                                 | 30 | 30  |
| 13 000 000  | 23                                 | 35 | 50  |
| 26 000 000  | 27                                 | 40 | 50  |
| über 26 000 000   | 30                                 | 43 | 50  |

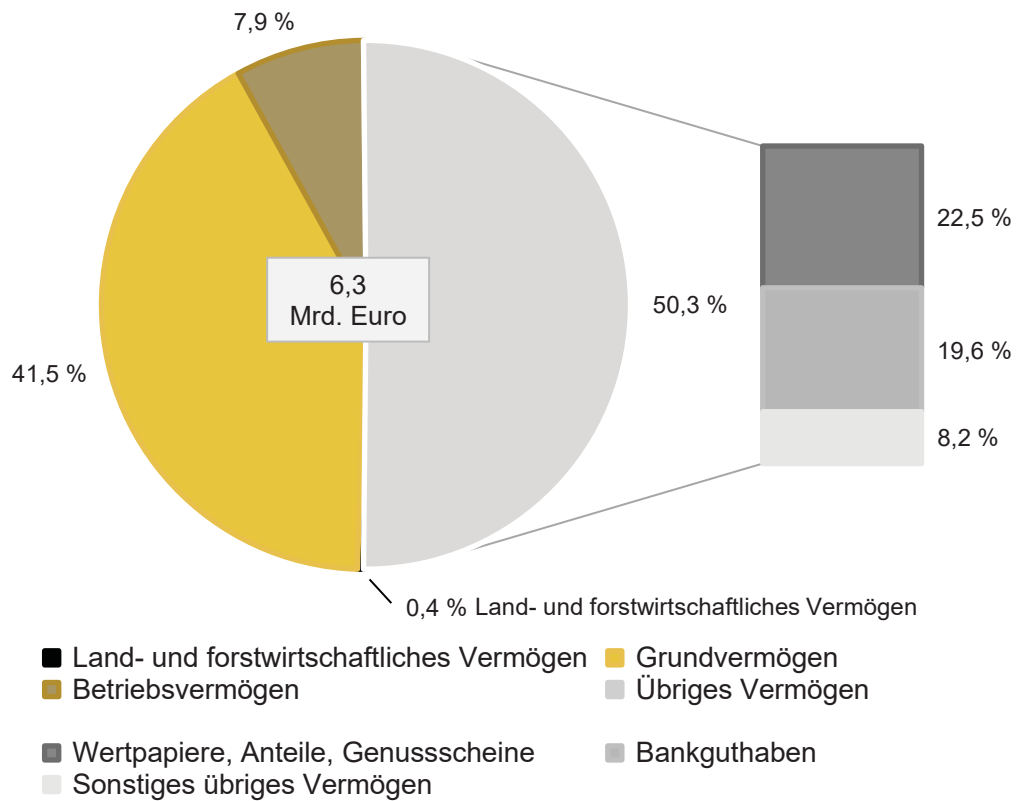
#### 4. Berechnungsschema



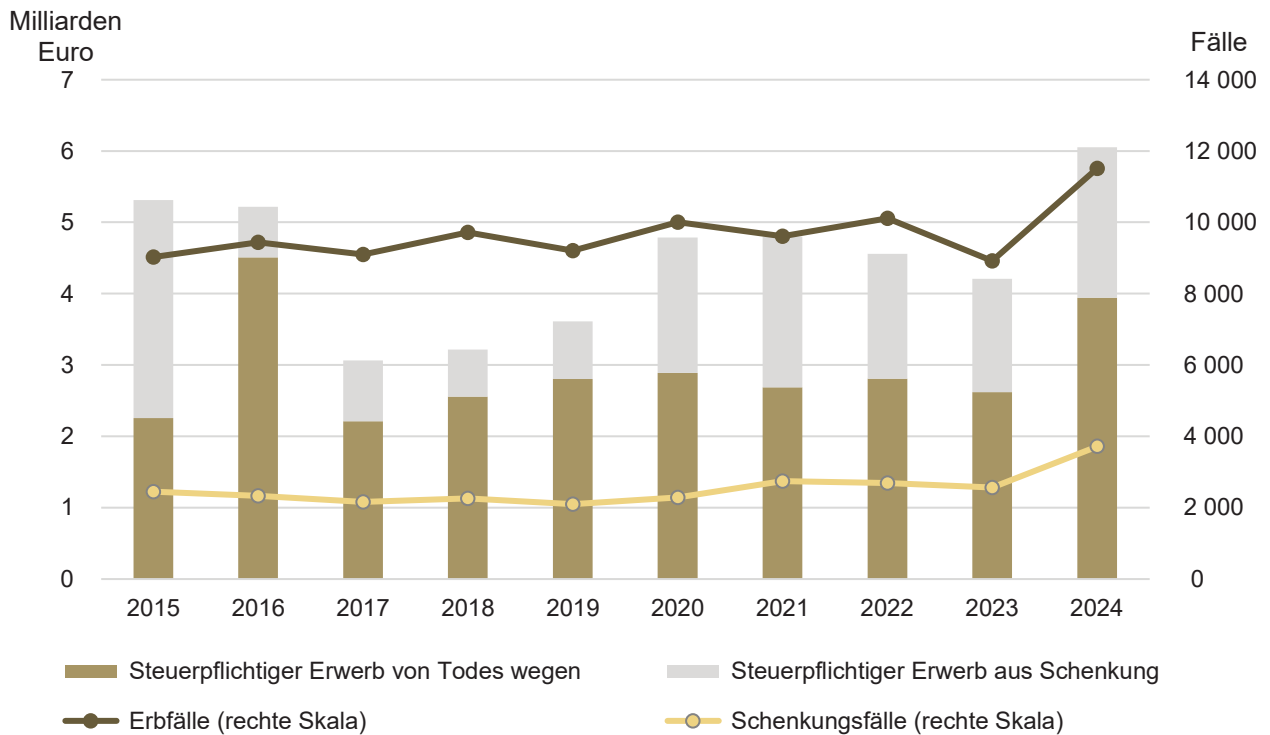
\* §§ 13, 13a, 13d, 5 ErbStG, Vermögen unter Doppelbesteuerungsabkommen (Schenkungen: Summe der abzugsfähigen Nutzungs- und Duldungsauflagen, abzugsfähigen Erwerbsnebenkosten, inkl. Steuerberatungskosten). — \*\* Übernommene Steuer § 10 Abs. 2 ErbStG.

## **II. Abbildungen**

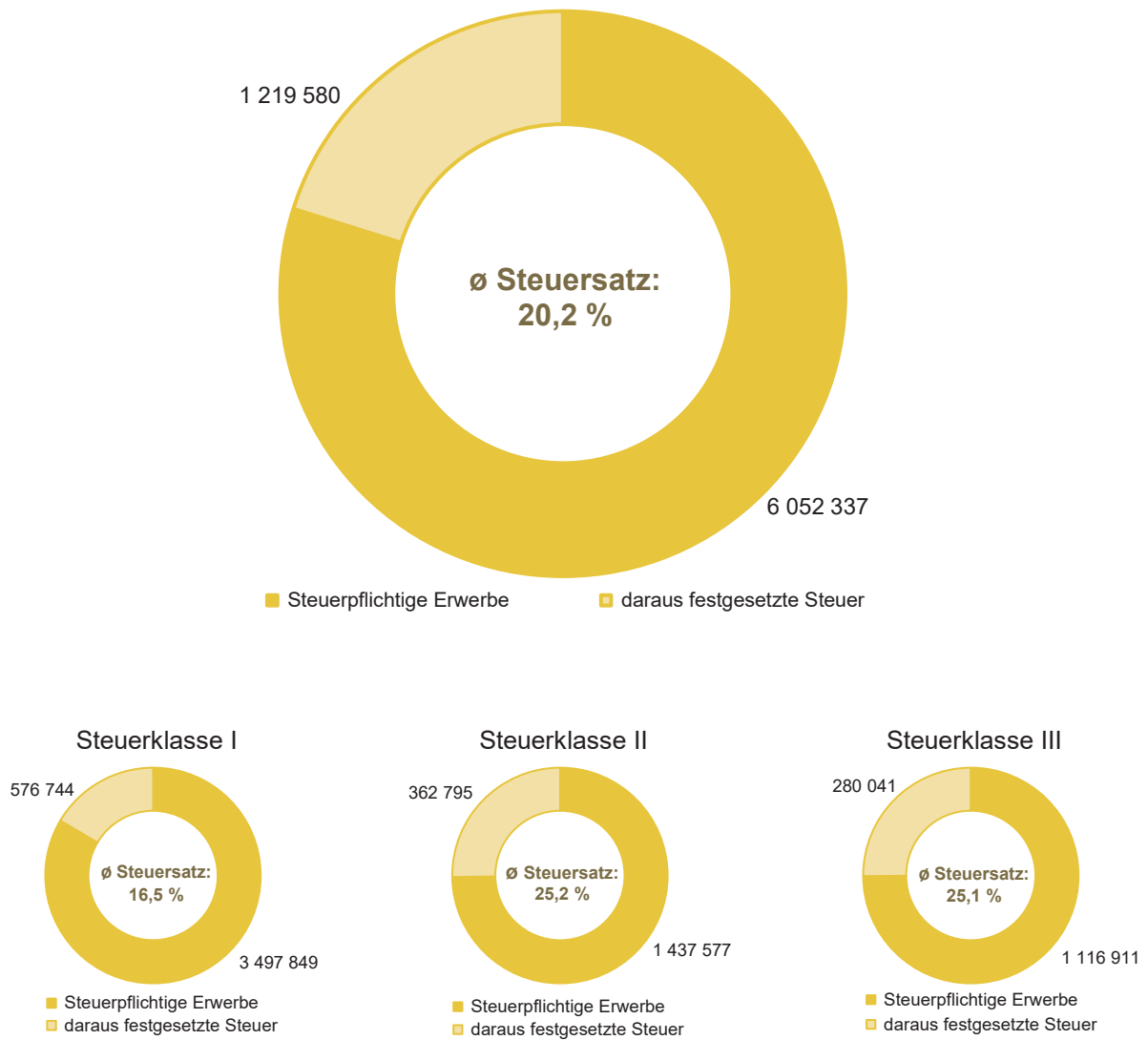
## 1. Anteil der Vermögensarten am Gesamtwert der Nachlassgegenstände in Hessen 2024 (in Prozent)



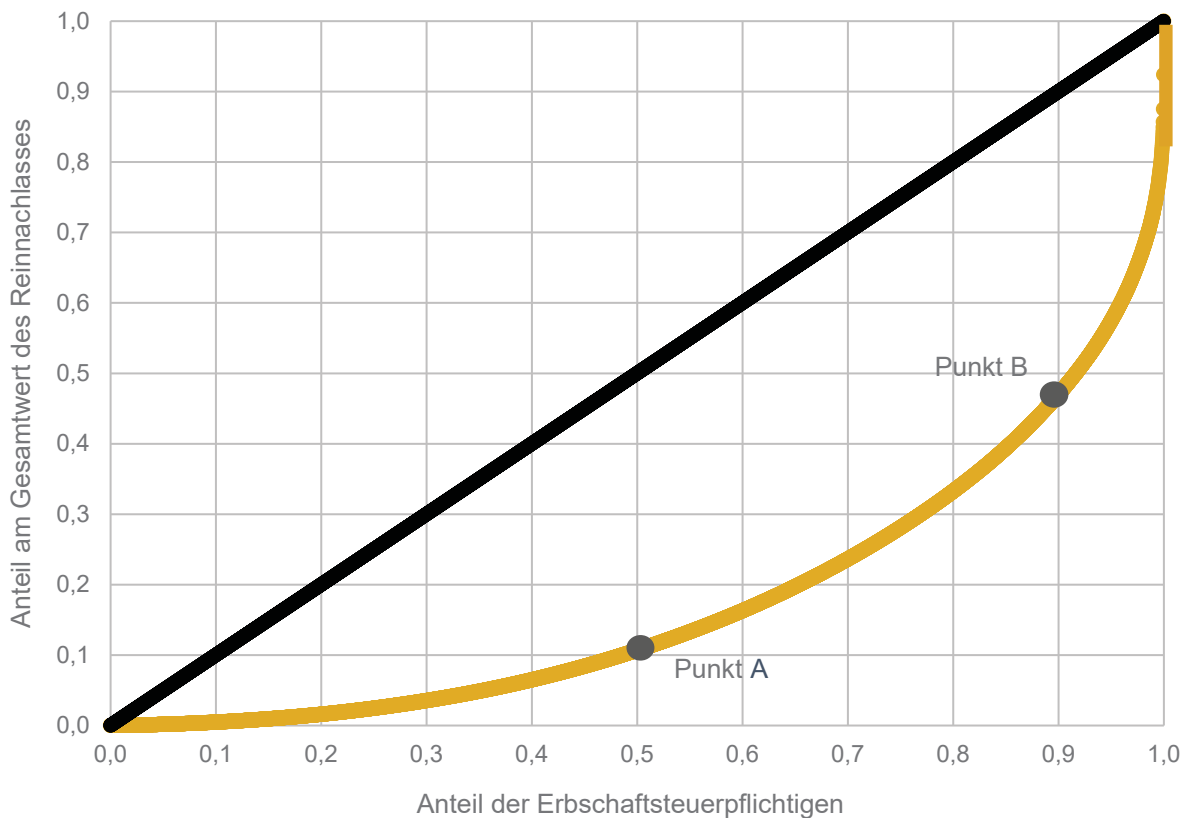
## 2. Unbeschränkt steuerpflichtige Erwerbe in Hessen 2015-2024



### 3. Unbeschränkt steuerpflichtige Erwerbe in Hessen 2024 nach Steuerklassen (in 1 000 Euro)



#### 4. Lorenzkurve zur Verteilung des Reinnachlasses in Hessen 2024



Die hier dargestellte Lorenzkurve zeigt die Verteilung des gesamten Reinnachlasses (vgl. 4. Berechnungsschema) aus dem Jahr 2024 auf die hessischen Steuerpflichtigen. Dabei werden auf der horizontalen Achse die Erbschaftsteuerpflichtigen, geordnet nach Höhe ihres Reinnachlasses (vom kleinsten zum größten), abgebildet. Auf der vertikalen Achse wird der Reinnachlass selbst dargestellt.

Bspw. lässt sich also in Punkt A erkennen, dass etwa die Hälfte der Steuerpflichtigen 2024 rund 10% des gesamten Reinnachlasses geerbt haben. Dagegen erben die 10% der Steuerpflichtigen mit den höchsten Reinnachlässen fast die Hälfte des gesamten Reinnachlasses 2024 (Punkt B).

Mit Hilfe der Lorenzkurve lassen sich also Aussagen über die Verteilung des vererbten Vermögens treffen. Der zugehörige Gini-Koeffizient beträgt hier 0,65 (0,00 entspricht der völligen Gleichverteilung des Reinnachlasses, 1,00 dem extremen Fall, dass ein Steuerpflichtiger den gesamten Reinnachlass erhält).

Hinweis: Negative Reinnachlässe wurden in der Darstellung nicht berücksichtigt.

### **III. Tabellenteil**

# 1. Nachlassgegenstände, Nachlassverbindlichkeiten und Reinnachlass in Hessen 2024<sup>1)</sup> nach der Höhe des Reinnachlasses

| Reinnachlass <sup>2)</sup><br>von ... bis unter ... Euro | Nachlass-<br>gegenstände<br>insgesamt | Vermögensarten <sup>3)</sup>                        |                    |                       |                     | Nachlass-<br>verbind-<br>lichkeiten | Reinnachlass |  |
|--|---------------------------------------|---|--------------------|-----------------------|---------------------|-------------------------------------|--------------|--|
|  |                                       | Land- und<br>forstwirt-<br>schaftliches<br>Vermögen | Grund-<br>vermögen | Betriebs-<br>vermögen | Übriges<br>Vermögen |                                     |              |  |
| Fälle  |                                       |   |                    |                       |                     |                                     |              |  |
| Unter 5 000  | 100                                   | •   | 45                 | •                     | 91                  | 105                                 | 105          |  |
| 5 000 – 10 000   | 20                                    | •   | 10                 | •                     | 20                  | 20                                  | 20           |  |
| 10 000 – 50 000  | 478                                   | 37  | 93                 | 7                     | 471                 | 473                                 | 478          |  |
| 50 000 – 100 000   | 661                                   | 55  | 221                | 16                    | 632                 | 649                                 | 661          |  |
| 100 000 – 200 000  | 980                                   | 116   | 481                | 20                    | 962                 | 960                                 | 980          |  |
| 200 000 – 300 000  | 744                                   | 91  | 504                | 20                    | 726                 | 734                                 | 744          |  |
| 300 000 – 500 000  | 1 224                                 | 192   | 910                | 56                    | 1 207               | 1 211                               | 1 224        |  |
| 500 000 – 2 500 000                                      | 2 581                                 | 404   | 2 191              | 207                   | 2 569               | 2 564                               | 2 581        |  |
| 2 500 000 – 5 000 000                                    | 178                                   | 25  | 160                | 39                    | 176                 | 173                                 | 178          |  |
| 5 000 000 oder mehr                                      | 81                                    | 15  | 71                 | 24                    | 81                  | 80                                  | 81           |  |
| Insgesamt  | 7 047                                 | 944   | 4 686              | 394                   | 6 935               | 6 969                               | 7 052        |  |
| In 1 000 Euro  |                                       |   |                    |                       |                     |                                     |              |  |
| Unter 5 000  | 36 616                                | •   | 17 413             | •                     | 18 365              | 46 463                              | – 9 846      |  |
| 5 000 – 10 000   | 3 673                                 | •   | 2 880              | •                     | 766                 | 3 520                               | 153          |  |
| 10 000 – 50 000  | 33 914                                | 314   | 9 683              | 123                   | 23 794              | 18 347                              | 15 568       |  |
| 50 000 – 100 000   | 78 651                                | 351   | 26 510             | 404                   | 51 386              | 29 886                              | 48 765       |  |
| 100 000 – 200 000  | 199 699                               | 1 719   | 79 362             | 1 527                 | 117 092             | 54 236                              | 145 463      |  |
| 200 000 – 300 000  | 240 742                               | 1 696   | 112 792            | 6 981                 | 119 273             | 56 063                              | 184 679      |  |
| 300 000 – 500 000  | 571 488                               | 5 129   | 278 959            | 3 263                 | 284 137             | 85 610                              | 485 878      |  |
| 500 000 – 2 500 000                                      | 2 798 476                             | 10 470  | 1 325 894          | 52 872                | 1 409 240           | 274 418                             | 2 524 058    |  |
| 2 500 000 – 5 000 000                                    | 666 878                               | 990   | 267 662            | 37 267                | 360 959             | 69 522                              | 597 356      |  |
| 5 000 000 oder mehr                                      | 1 685 954                             | 1 457   | 498 628            | 392 987               | 792 882             | 112 908                             | 1 573 046    |  |
| Insgesamt  | 6 316 092                             | 22 183  | 2 619 783          | 496 233               | 3 177 893           | 750 972                             | 5 565 120    |  |

1) Enthalten ist das im Rahmen einer Erstfestsetzung ermittelte vererbte Vermögen im Festsetzungsjahr. — 2) Ausgenommen sind Fälle ohne Nachlassgegenstände und Nachlassverbindlichkeiten (sonstige Erwerbe, z.B. Vermächtnisse). — 3) Die summierte Anzahl der Fälle der Vermögensarten kann größer sein, als die Anzahl der Fälle bei den Nachlassgegenständen insgesamt.

## 2. Unbeschränkt steuerpflichtige Erwerbe von Todes wegen in Hessen 2024 nach der Höhe des Reinnachlasses und Steuerklassen

| Reinnachlass<br>von ... bis unter ... Euro <sup>1)</sup> | Insgesamt | Steuerpflichtiger Erwerb versteuert nach |                   |                   |                           |                                  |                                   |
|--|-----------|--|-------------------|-------------------|---------------------------|----------------------------------|-----------------------------------|
|  |           | Steuerklasse I                           |                   |                   |                           | Steuerklasse<br>II <sup>5)</sup> | Steuerklasse<br>III <sup>6)</sup> |
|  |           | zusammen                                 | davon             |                   |                           |                                  |                                   |
|  |           |  | I/1 <sup>2)</sup> | I/2 <sup>3)</sup> | I/3 und I/4 <sup>4)</sup> |                                  |                                   |

### Steuerpflichtiger Erwerb Fälle

|                       |        |       |     |       |     |       |       |
|-----------------------|--------|-------|-----|-------|-----|-------|-------|
| Unter 5 000           | 1 406  | 260   | 12  | 133   | 115 | 442   | 704   |
| 5 000 – 10 000        | 12     | •     | •   | 3     | •   | 6     | •     |
| 10 000 – 50 000       | 421    | •     | •   | 15    | •   | 216   | •     |
| 50 000 – 100 000      | 824    | 25    | —   | 21    | 4   | 526   | 273   |
| 100 000 – 200 000     | 1 578  | 62    | •   | •     | 27  | 970   | 546   |
| 200 000 – 300 000     | 1 234  | 114   | •   | •     | 72  | 655   | 465   |
| 300 000 – 500 000     | 1 822  | 319   | 4   | 235   | 80  | 922   | 581   |
| 500 000 – 2 500 000   | 3 645  | 1 801 | 295 | 1 395 | 111 | 934   | 910   |
| 2 500 000 – 5 000 000 | 388    | 275   | 41  | 223   | 11  | 55    | 58    |
| 5 000 000 oder mehr   | 185    | 147   | 21  | 115   | 11  | 22    | 16    |
| Insgesamt             | 11 515 | 3 025 | 375 | 2 215 | 435 | 4 748 | 3 742 |

### Steuerpflichtiger Erwerb In 1 000 Euro

|                       |           |           |         |           |         |         |         |
|-----------------------|-----------|-----------|---------|-----------|---------|---------|---------|
| Unter 5 000           | 231 375   | 117 820   | 14 364  | 78 182    | 25 274  | 49 646  | 63 909  |
| 5 000 – 10 000        | 1 012     | •         | •       | 499       | •       | 354     | •       |
| 10 000 – 50 000       | 12 619    | •         | •       | 1 164     | •       | 6 145   | •       |
| 50 000 – 100 000      | 33 376    | 3 932     | —       | 3 883     | 49      | 16 820  | 12 624  |
| 100 000 – 200 000     | 99 459    | 7 877     | •       | •         | 1 679   | 55 883  | 35 698  |
| 200 000 – 300 000     | 139 458   | 18 229    | •       | •         | 4 734   | 70 799  | 50 430  |
| 300 000 – 500 000     | 278 699   | 44 726    | 685     | 31 648    | 12 393  | 145 963 | 88 010  |
| 500 000 – 2 500 000   | 1 269 968 | 660 682   | 105 514 | 509 927   | 45 242  | 335 488 | 273 798 |
| 2 500 000 – 5 000 000 | 470 236   | 323 290   | 58 694  | 250 220   | 14 377  | 85 810  | 61 136  |
| 5 000 000 oder mehr   | 1 405 075 | 1 148 084 | 111 525 | 1 023 421 | 13 138  | 87 629  | 169 362 |
| Insgesamt             | 3 941 276 | 2 326 557 | 290 881 | 1 918 538 | 117 139 | 854 537 | 760 181 |

### Festgesetzte Steuer In 1 000 Euro

|                       |         |         |        |         |        |         |         |
|-----------------------|---------|---------|--------|---------|--------|---------|---------|
| Unter 5 000           | 42 393  | 15 250  | 2 271  | 9 352   | 3 627  | 9 503   | 17 640  |
| 5 000 – 10 000        | 120     | •       | •      | 68      | •      | 32      | •       |
| 10 000 – 50 000       | 1 843   | •       | •      | 28      | •      | 634     | •       |
| 50 000 – 100 000      | 6 122   | 320     | —      | 317     | 3      | 2 405   | 3 397   |
| 100 000 – 200 000     | 21 189  | 733     | •      | •       | 103    | 10 017  | 10 438  |
| 200 000 – 300 000     | 30 431  | 2 123   | •      | •       | 473    | 13 233  | 15 075  |
| 300 000 – 500 000     | 61 954  | 4 482   | 91     | 2 933   | 1 459  | 31 189  | 26 283  |
| 500 000 – 2 500 000   | 267 640 | 101 591 | 16 870 | 78 476  | 6 245  | 85 269  | 80 780  |
| 2 500 000 – 5 000 000 | 98 968  | 57 693  | 10 303 | 44 811  | 2 578  | 23 739  | 17 535  |
| 5 000 000 oder mehr   | 391 307 | 284 918 | 24 727 | 257 765 | 2 426  | 29 003  | 77 385  |
| Insgesamt             | 921 966 | 467 230 | 54 272 | 396 019 | 16 938 | 205 025 | 249 711 |

1) Erstfestsetzungen mit steuerpflichtigem Erwerb > 0 Euro. — 2) Ehegatten, Lebenspartner. — 3) Kinder und Stiefkinder; Abkömmlinge verstorbener Kinder und Stiefkinder. — 4) Kinder noch lebender (Stief-)Kinder; andere Abkömmlinge von Kindern und Stiefkindern. — 5) Eltern und Voreltern; Geschwister; Abkömmlinge ersten Grades von Geschwistern; Stiefeltern; Schwiegerkinder; Schwiegereltern; geschiedener Ehegatte; aufgehobene Lebenspartnerschaften. — 6) Alle übrigen Erwerber sowie Zweckzuwendungen.

### 3. Unbeschränkt steuerpflichtige Erwerbe von Todes wegen in Hessen 2024 nach der Höhe des steuerpflichtigen Erwerbs und Steuerklassen

| Steuerpflichtiger Erwerb <sup>1)</sup><br>von ... bis unter ... Euro | Insgesamt | Steuerpflichtiger Erwerb versteuert nach |                   |                   |                           |                                  |                                   |
|--|-----------|--|-------------------|-------------------|---------------------------|----------------------------------|-----------------------------------|
|  |           | Steuerklasse I                           |                   |                   |                           | Steuerklasse<br>II <sup>5)</sup> | Steuerklasse<br>III <sup>6)</sup> |
|  |           | zusammen                                 | davon             |                   |                           |                                  |                                   |
|  |           |  | I/1 <sup>2)</sup> | I/2 <sup>3)</sup> | I/3 und I/4 <sup>4)</sup> |                                  |                                   |

#### Steuerpflichtiger Erwerb Fälle

|                       |        |       |     |       |     |       |       |
|-----------------------|--------|-------|-----|-------|-----|-------|-------|
| Unter 5 000           | 597    | 44    | 4   | 27    | 13  | 285   | 268   |
| 5 000 – 10 000        | 530    | 53    | 9   | 29    | 15  | 262   | 215   |
| 10 000 – 50 000       | 2 905  | 375   | 48  | 239   | 88  | 1 411 | 1 119 |
| 50 000 – 100 000      | 1 907  | 377   | 42  | 263   | 72  | 879   | 651   |
| 100 000 – 200 000     | 2 018  | 527   | 47  | 387   | 93  | 847   | 644   |
| 200 000 – 300 000     | 1 039  | 383   | 41  | 278   | 64  | 363   | 293   |
| 300 000 – 500 000     | 1 034  | 406   | 43  | 329   | 34  | 368   | 260   |
| 500 000 – 2 500 000   | 1 316  | 728   | 121 | 557   | 50  | 310   | 278   |
| 2 500 000 – 5 000 000 | 120    | 90    | 14  | 70    | 6   | •     | •     |
| 5 000 000 oder mehr   | 49     | 42    | 6   | 36    | —   | •     | •     |
| Insgesamt             | 11 515 | 3 025 | 375 | 2 215 | 435 | 4 748 | 3 742 |

#### Steuerpflichtiger Erwerb In 1 000 Euro

|                       |           |           |         |           |         |         |         |
|-----------------------|-----------|-----------|---------|-----------|---------|---------|---------|
| Unter 5 000           | 1 592     | 106       | 11      | 59        | 37      | 799     | 687     |
| 5 000 – 10 000        | 3 895     | 389       | 68      | 211       | 110     | 1 991   | 1 515   |
| 10 000 – 50 000       | 78 092    | 10 726    | 1 327   | 7 049     | 2 350   | 37 533  | 29 833  |
| 50 000 – 100 000      | 138 922   | 28 000    | 3 222   | 19 651    | 5 128   | 64 613  | 46 310  |
| 100 000 – 200 000     | 289 514   | 76 659    | 6 836   | 57 283    | 12 540  | 121 089 | 91 766  |
| 200 000 – 300 000     | 256 110   | 94 836    | 10 466  | 68 849    | 15 522  | 88 840  | 72 434  |
| 300 000 – 500 000     | 397 485   | 157 387   | 16 776  | 127 122   | 13 489  | 140 288 | 99 810  |
| 500 000 – 2 500 000   | 1 270 442 | 738 339   | 126 377 | 566 417   | 45 545  | 289 816 | 242 288 |
| 2 500 000 – 5 000 000 | 430 258   | 331 043   | 53 218  | 255 405   | 22 420  | •       | •       |
| 5 000 000 oder mehr   | 1 074 966 | 889 073   | 72 581  | 816 492   | —       | •       | •       |
| Insgesamt             | 3 941 276 | 2 326 557 | 290 881 | 1 918 538 | 117 139 | 854 537 | 760 181 |

#### Festgesetzte Steuer In 1 000 Euro

|                       |         |         |        |         |        |         |         |
|-----------------------|---------|---------|--------|---------|--------|---------|---------|
| Unter 5 000           | 322     | 7       | 1      | 4       | 3      | 120     | 195     |
| 5 000 – 10 000        | 776     | 27      | 5      | 14      | 8      | 295     | 454     |
| 10 000 – 50 000       | 15 068  | 740     | 92     | 483     | 164    | 5 591   | 8 737   |
| 50 000 – 100 000      | 27 138  | 2 491   | 290    | 1 769   | 432    | 10 954  | 13 693  |
| 100 000 – 200 000     | 58 796  | 8 267   | 752    | 6 154   | 1 361  | 23 666  | 26 863  |
| 200 000 – 300 000     | 48 692  | 9 962   | 1 108  | 7 197   | 1 657  | 17 320  | 21 410  |
| 300 000 – 500 000     | 84 797  | 22 377  | 2 451  | 18 003  | 1 923  | 33 354  | 29 067  |
| 500 000 – 2 500 000   | 280 730 | 131 183 | 22 719 | 100 325 | 8 139  | 79 109  | 70 438  |
| 2 500 000 – 5 000 000 | 86 354  | 58 067  | 9 951  | 44 863  | 3 252  | •       | •       |
| 5 000 000 oder mehr   | 319 293 | 234 111 | 16 903 | 217 208 | —      | •       | •       |
| Insgesamt             | 921 966 | 467 230 | 54 272 | 396 019 | 16 938 | 205 025 | 249 711 |

1) Erstfestsetzungen mit steuerpflichtigem Erwerb > 0 Euro. — 2) Ehegatten, Lebenspartner. — 3) Kinder und Stiefkinder; Abkömmlinge verstorbener Kinder und Stiefkinder. — 4) Kinder noch lebender (Stief-)Kinder; andere Abkömmlinge von Kindern und Stiefkindern; Eltern und Voreltern. — 5) Geschwister; Abkömmlinge ersten Grades von Geschwistern; Stiefeltern; Schwiegerkinder; Schwiegereltern; geschiedener Ehegatte; aufgehobene Lebenspartnerschaften. — 6) Alle übrigen Erwerber sowie Zweckzuwendungen.

#### 4. Steuerliche Eckwerte unbeschränkt steuerpflichtiger Erwerbe von Todes wegen in Hessen 2024 nach der Höhe des steuerpflichtigen Erwerbs

| Steuerpflichtiger Erwerb <sup>1)</sup><br>von ... bis unter ... Euro | Wert des<br>anteiligen<br>Reinerwerbs<br>durch<br>Erbanfall <sup>2)</sup> | Wert der<br>sonstigen<br>Erwerbe | Wert der<br>Erwerbe vor<br>Abzug <sup>2)3)</sup> | Wert der<br>Erwerbe<br>nach<br>Abzug <sup>2)3)</sup> | Gesamtwert<br>der<br>Vorerwerbe | Freibetrag<br>nach § 16<br>ErbStG | Steuer-<br>pflichtiger<br>Erwerb | Tatsächlich<br>festgesetzte<br>Steuer |
|--|---|----------------------------------|--|--|---------------------------------|-----------------------------------|----------------------------------|---------------------------------------|
| Fälle  |   |                                  |  |  |                                 |                                   |                                  |                                       |
| Unter 5 000  | 498   | 135                              | 597  | 597  | 11                              | 597                               | 597                              | 572                                   |
| 5 000 – 10 000   | 434   | 120                              | 530  | 528  | 20                              | 530                               | 530                              | 526                                   |
| 10 000 – 50 000  | 2 414   | 692                              | 2 905  | 2 901  | 149                             | 2 905                             | 2 905                            | 2 892                                 |
| 50 000 – 100 000   | 1 690   | 391                              | 1 901  | 1 901  | 168                             | 1 903                             | 1 907                            | 1 900                                 |
| 100 000 – 200 000  | 1 826   | 380                              | 2 016  | 2 013  | 247                             | 2 018                             | 2 018                            | 2 009                                 |
| 200 000 – 300 000  | 948   | 219                              | 1 036  | 1 036  | 147                             | 1 036                             | 1 039                            | 1 026                                 |
| 300 000 – 500 000  | 978   | 182                              | 1 034  | 1 034  | 140                             | 1 034                             | 1 034                            | 1 031                                 |
| 500 000 – 2 500 000  | 1 244   | 267                              | 1 316  | 1 316  | 362                             | 1 316                             | 1 316                            | 1 310                                 |
| 2 500 000 – 5 000 000  | 115   | 27                               | 120  | 120  | 48                              | 120                               | 120                              | 119                                   |
| 5 000 000 oder mehr  | 48  | 8                                | 49   | 49   | 28                              | 49                                | 49                               | 47                                    |
| Insgesamt  | 10 195  | 2 421                            | 11 504   | 11 495   | 1 320                           | 11 508                            | 11 515                           | 11 432                                |
| Nachrichtlich:   |   |                                  |  |  |                                 |                                   |                                  |                                       |
| Steuerpfl. Erwerb von 0  | 2 388   | 590                              | 2 668  | 2 511  | 270                             | 2 478                             | 2 677                            | —                                     |
| In 1 000 Euro  |   |                                  |  |  |                                 |                                   |                                  |                                       |
| Unter 5 000  | 23 397  | 5 652                            | 29 049   | 26 343   | 1 216                           | 25 945                            | 1 592                            | 322                                   |
| 5 000 – 10 000   | 29 258  | 3 983                            | 33 241   | 29 624   | 2 635                           | 28 340                            | 3 895                            | 776                                   |
| 10 000 – 50 000  | 238 595   | 42 868                           | 281 463  | 247 317  | 13 137                          | 182 281                           | 78 092                           | 15 068                                |
| 50 000 – 100 000   | 280 616   | 35 273                           | 315 616  | 288 608  | 16 653                          | 166 820                           | 138 922                          | 27 138                                |
| 100 000 – 200 000  | 456 186   | 54 651                           | 510 646  | 475 892  | 33 816                          | 220 605                           | 289 514                          | 58 796                                |
| 200 000 – 300 000  | 360 030   | 44 902                           | 404 931  | 378 507  | 30 748                          | 154 400                           | 256 110                          | 48 692                                |
| 300 000 – 500 000  | 543 210   | 49 138                           | 592 348  | 536 410  | 30 886                          | 170 465                           | 397 485                          | 84 797                                |
| 500 000 – 2 500 000  | 1 511 165   | 157 592                          | 1 668 757  | 1 453 281  | 120 028                         | 303 460                           | 1 270 442                        | 280 730                               |
| 2 500 000 – 5 000 000  | 457 674   | 54 292                           | 511 966  | 422 820  | 43 941                          | 36 500                            | 430 258                          | 86 354                                |
| 5 000 000 oder mehr  | 1 057 301   | 9 543                            | 1 066 844  | 1 037 332  | 55 169                          | 17 540                            | 1 074 966                        | 319 293                               |
| Insgesamt  | 4 957 433   | 457 893                          | 5 414 861  | 4 896 135  | 348 230                         | 1 306 356                         | 3 941 276                        | 921 966                               |
| Nachrichtlich:   |   |                                  |  |  |                                 |                                   |                                  |                                       |
| Steuerpfl. Erwerb von 0  | 913 358   | 142 526                          | 1 055 884  | 409 668  | 33 808                          | 450 700                           | —                                | —                                     |

1) Erstfestsetzungen mit steuerpflichtigem Erwerb > 0 Euro sowie nachrichtlich mit steuerpflichtigem Erwerb = 0 Euro. — 2) Nachweis nur für maschinell gelieferte Fälle bei Erwerben von Todes wegen. — 3) Vor bzw. nach Abzug von Steuerbefreiungen nach § 13 ErbStG, Steuerbegünstigungen nach § 13a ErbStG, Steuerbefreiung nach § 13d ErbStG, Zugewinnausgleichsforderungen nach § 5 ErbStG, Freibetrag nach § 17 ErbStG und DBA-Vermögen (Doppelbesteuerungsabkommen).

## 5. Unbeschränkt steuerpflichtige Schenkungen in Hessen 2024 nach der Höhe des steuerpflichtigen Erwerbs und Steuerklassen

| Steuerpflichtiger Erwerb <sup>1)</sup><br>von ... bis unter ... Euro | Insgesamt | Steuerpflichtiger Erwerb versteuert nach |                   |                   |                           |                                  |                                   |
|--|-----------|--|-------------------|-------------------|---------------------------|----------------------------------|-----------------------------------|
|  |           | Steuerklasse I                           |                   |                   |                           | Steuerklasse<br>II <sup>5)</sup> | Steuerklasse<br>III <sup>6)</sup> |
|  |           | zusammen                                 | davon             |                   |                           |                                  |                                   |
|  |           |  | I/1 <sup>2)</sup> | I/2 <sup>3)</sup> | I/3 und I/4 <sup>4)</sup> |                                  |                                   |

### Steuerpflichtiger Erwerb Fälle

|                       |       |       |    |       |     |       |     |
|-----------------------|-------|-------|----|-------|-----|-------|-----|
| Unter 5 000           | 210   | 45    | —  | 35    | 10  | 84    | 81  |
| 5 000 – 10 000        | 176   | 37    | 5  | 23    | 9   | 57    | 82  |
| 10 000 – 50 000       | 944   | 271   | 15 | 207   | 49  | 364   | 309 |
| 50 000 – 100 000      | 632   | 276   | 7  | 202   | 67  | 218   | 138 |
| 100 000 – 200 000     | 605   | 331   | 16 | 280   | 35  | 146   | 128 |
| 200 000 – 300 000     | 369   | 226   | 12 | 197   | 17  | 86    | 57  |
| 300 000 – 500 000     | 285   | 202   | 13 | 173   | 16  | 35    | 48  |
| 500 000 – 2 500 000   | 376   | 281   | 23 | 243   | 15  | 53    | 42  |
| 2 500 000 – 5 000 000 | 53    | 42    | •  | •     | •   | —     | 11  |
| 5 000 000 oder mehr   | 67    | 47    | •  | •     | •   | 7     | 13  |
| Insgesamt             | 3 717 | 1 758 | 96 | 1 443 | 219 | 1 050 | 909 |

### Steuerpflichtiger Erwerb In 1 000 Euro

|                       |           |           |        |           |        |         |         |
|-----------------------|-----------|-----------|--------|-----------|--------|---------|---------|
| Unter 5 000           | 485       | 94        | —      | 74        | 20     | 211     | 180     |
| 5 000 – 10 000        | 1 252     | 281       | 33     | 182       | 66     | 427     | 545     |
| 10 000 – 50 000       | 25 262    | 7 855     | 416    | 5 935     | 1 504  | 9 810   | 7 596   |
| 50 000 – 100 000      | 45 304    | 19 917    | 499    | 14 563    | 4 855  | 15 237  | 10 150  |
| 100 000 – 200 000     | 86 829    | 48 269    | 2 282  | 41 246    | 4 742  | 20 657  | 17 903  |
| 200 000 – 300 000     | 91 568    | 56 679    | 2 873  | 49 940    | 3 866  | 21 181  | 13 708  |
| 300 000 – 500 000     | 109 438   | 76 919    | 4 527  | 66 280    | 6 113  | 13 707  | 18 811  |
| 500 000 – 2 500 000   | 374 099   | 281 713   | 20 657 | 246 008   | 15 048 | 50 316  | 42 070  |
| 2 500 000 – 5 000 000 | 181 116   | 144 997   | •      | •         | •      | —       | 36 119  |
| 5 000 000 oder mehr   | 1 195 709 | 534 568   | •      | •         | •      | 451 494 | 209 647 |
| Insgesamt             | 2 111 061 | 1 171 292 | 95 712 | 1 035 331 | 40 249 | 583 040 | 356 729 |

### Festgesetzte Steuer In 1 000 Euro

|                       |         |         |        |        |       |         |        |
|-----------------------|---------|---------|--------|--------|-------|---------|--------|
| Unter 5 000           | 86      | 6       | —      | 5      | 1     | 31      | 49     |
| 5 000 – 10 000        | 234     | 18      | 2      | 11     | 5     | 63      | 153    |
| 10 000 – 50 000       | 3 927   | 521     | 29     | 389    | 103   | 1 351   | 2 056  |
| 50 000 – 100 000      | 6 248   | 1 608   | 29     | 1 200  | 380   | 2 195   | 2 445  |
| 100 000 – 200 000     | 12 608  | 4 965   | 182    | 4 262  | 521   | 3 229   | 4 414  |
| 200 000 – 300 000     | 11 330  | 5 178   | 234    | 4 548  | 395   | 3 384   | 2 768  |
| 300 000 – 500 000     | 15 463  | 8 422   | 445    | 7 218  | 758   | 2 496   | 4 546  |
| 500 000 – 2 500 000   | 47 306  | 32 350  | 2 763  | 27 151 | 2 437 | 10 446  | 4 509  |
| 2 500 000 – 5 000 000 | 11 915  | 11 427  | •      | •      | •     | —       | 488    |
| 5 000 000 oder mehr   | 188 496 | 45 019  | •      | •      | •     | 134 575 | 8 902  |
| Insgesamt             | 297 613 | 109 514 | 14 034 | 90 399 | 5 081 | 157 769 | 30 330 |

1) Erstfestsetzungen mit steuerpflichtigem Erwerb > 0 Euro. — 2) Ehegatten, Lebenspartner. — 3) Kinder und Stiefkinder; Abkömmlinge verstorbener Kinder und Stiefkinder. — 4) Kinder noch lebender (Stief-)Kinder; andere Abkömmlinge von Kindern und Stiefkindern. — 5) Eltern und Voreltern; Geschwister; Abkömmlinge ersten Grades von Geschwistern; Stiefeltern; Schwiegerkinder; Schwiegereltern; geschiedener Ehegatte; aufgehobene Lebenspartnerschaften. — 6) Alle übrigen Erwerber sowie Zweckzuwendungen.

## 6. Steuerliche Eckwerte für unbeschränkt steuerpflichtige Schenkungen in Hessen 2024 nach der Höhe des steuerpflichtigen Erwerbs

| Steuerpflichtiger Erwerb <sup>1)</sup><br>von ... bis unter ... Euro | Wert der<br>Erwerbe vor<br>Abzug <sup>2)</sup> | Wert der<br>Erwerbe nach<br>Abzug <sup>2)</sup> | Gesamtwert der<br>Vorerwerbe | Freibetrag nach<br>§ 16 ErbStG | Steuerpflichtiger<br>Erwerb | Tatsächlich<br>festgesetzte<br>Steuer |
|--|--|---|------------------------------|--------------------------------|-----------------------------|---------------------------------------|
| Fälle  |  |   |                              |                                |                             |                                       |
| Unter 5 000  | 210  | 210   | 41                           | 210                            | 210                         | 189                                   |
| 5 000 – 10 000   | 176  | 175   | 27                           | 176                            | 176                         | 167                                   |
| 10 000 – 50 000  | 944  | 944   | 217                          | 944                            | 944                         | 912                                   |
| 50 000 – 100 000   | 632  | 630   | 201                          | 632                            | 632                         | 622                                   |
| 100 000 – 200 000  | 605  | 605   | 231                          | 605                            | 605                         | 597                                   |
| 200 000 – 300 000  | 369  | 369   | 177                          | 369                            | 369                         | 358                                   |
| 300 000 – 500 000  | 285  | 284   | 160                          | 285                            | 285                         | 276                                   |
| 500 000 – 2 500 000  | 376  | 372   | 257                          | 376                            | 376                         | 356                                   |
| 2 500 000 – 5 000 000  | 53   | 53  | 48                           | 53                             | 53                          | 50                                    |
| 5 000 000 oder mehr  | 67   | 67  | 60                           | 67                             | 67                          | 66                                    |
| Insgesamt  | 3 717  | 3 709   | 1 419                        | 3 717                          | 3 717                       | 3 593                                 |
| Nachrichtlich:   |  |   |                              |                                |                             |                                       |
| Steuerpfl. Erwerb von 0  | 2 524  | 2 241   | 509                          | 2 315                          | 2 538                       | —                                     |
| In 1 000 Euro  |  |   |                              |                                |                             |                                       |
| Unter 5 000  | 21 652   | 16 248  | 3 542                        | 19 300                         | 485                         | 86                                    |
| 5 000 – 10 000   | 20 519   | 13 641  | 3 889                        | 16 280                         | 1 252                       | 234                                   |
| 10 000 – 50 000  | 167 134  | 110 202   | 28 020                       | 113 182                        | 25 262                      | 3 927                                 |
| 50 000 – 100 000   | 169 602  | 116 418   | 32 920                       | 104 490                        | 45 304                      | 6 248                                 |
| 100 000 – 200 000  | 233 672  | 167 503   | 49 836                       | 131 690                        | 86 829                      | 12 608                                |
| 200 000 – 300 000  | 170 678  | 124 719   | 56 563                       | 91 060                         | 91 568                      | 11 330                                |
| 300 000 – 500 000  | 183 652  | 122 192   | 66 307                       | 80 460                         | 109 438                     | 15 463                                |
| 500 000 – 2 500 000  | 372 450  | 258 304   | 218 993                      | 113 600                        | 374 099                     | 47 306                                |
| 2 500 000 – 5 000 000  | 93 443   | 62 871  | 131 146                      | 16 920                         | 181 116                     | 11 915                                |
| 5 000 000 oder mehr  | 655 684  | 627 945   | 559 742                      | 19 600                         | 1 195 709                   | 188 496                               |
| Insgesamt  | 2 088 487                                      | 1 620 044                                       | 1 150 957                    | 706 582                        | 2 111 061                   | 297 613                               |
| Nachrichtlich:   |  |   |                              |                                |                             |                                       |
| Steuerpfl. Erwerb von 0  | 1 035 623                                      | 370 437   | 64 905                       | 434 853                        | —                           | —                                     |

1) Erstfestsetzungen mit steuerpflichtigem Erwerb > 0 Euro sowie nachrichtlich mit steuerpflichtigem Erwerb = 0 Euro. — 2) Vor bzw. nach Abzug von Steuerbefreiungen nach § 13 ErbStG, Steuerbegünstigungen nach § 13a ErbStG, Steuerbefreiung nach § 13d ErbStG, Summe der abzugsfähigen Nutzungs- und Duldungsauflagen sowie abzugsfähigen Erwerbsnebenkosten und DBA-Vermögen (Doppelbesteuerungsabkommen).

## 7. Unbeschränkt steuerpflichtige Erwerbe insgesamt in Hessen 2024 nach der Höhe des steuerpflichtigen Erwerbs und Steuerklassen

| Steuerpflichtiger Erwerb <sup>1)</sup><br>von ... bis unter ... Euro | Insgesamt | Steuerpflichtiger Erwerb versteuert nach |                   |                   |                           |           |                                  |                                   |
|--|-----------|--|-------------------|-------------------|---------------------------|-----------|----------------------------------|-----------------------------------|
|  |           | Steuerklasse I                           |                   |                   |                           |           | Steuerklasse<br>II <sup>5)</sup> | Steuerklasse<br>III <sup>6)</sup> |
|  |           | zusammen                                 | davon             |                   |                           |           |                                  |                                   |
|  |           |  | I/1 <sup>2)</sup> | I/2 <sup>3)</sup> | I/3 und I/4 <sup>4)</sup> |           |                                  |                                   |
| Steuerpflichtiger Erwerb<br>Fälle                                    |           |  |                   |                   |                           |           |                                  |                                   |
| Unter 5 000  | 807       | 89                                       | 4                 | 62                | 23                        | 369       | 349                              |                                   |
| 5 000 – 10 000   | 706       | 90                                       | 14                | 52                | 24                        | 319       | 297                              |                                   |
| 10 000 – 50 000  | 3 849     | 646                                      | 63                | 446               | 137                       | 1 775     | 1 428                            |                                   |
| 50 000 – 100 000   | 2 539     | 653                                      | 49                | 465               | 139                       | 1 097     | 789                              |                                   |
| 100 000 – 200 000  | 2 623     | 858                                      | 63                | 667               | 128                       | 993       | 772                              |                                   |
| 200 000 – 300 000  | 1 408     | 609                                      | 53                | 475               | 81                        | 449       | 350                              |                                   |
| 300 000 – 500 000  | 1 319     | 608                                      | 56                | 502               | 50                        | 403       | 308                              |                                   |
| 500 000 – 2 500 000  | 1 692     | 1 009                                    | 144               | 800               | 65                        | 363       | 320                              |                                   |
| 2 500 000 – 5 000 000  | 173       | 132                                      | •                 | •                 | •                         | •         | •                                |                                   |
| 5 000 000 oder mehr  | 116       | 89                                       | •                 | •                 | •                         | •         | •                                |                                   |
| Insgesamt  | 15 232    | 4 783                                    | 471               | 3 658             | 654                       | 5 798     | 4 651                            |                                   |
| Steuerpflichtiger Erwerb<br>In 1 000 Euro                            |           |  |                   |                   |                           |           |                                  |                                   |
| Unter 5 000  | 2 078     | 200                                      | 11                | 133               | 56                        | 1 010     | 868                              |                                   |
| 5 000 – 10 000   | 5 147     | 669                                      | 101               | 392               | 176                       | 2 418     | 2 060                            |                                   |
| 10 000 – 50 000  | 103 353   | 18 582                                   | 1 743             | 12 984            | 3 854                     | 47 343    | 37 429                           |                                   |
| 50 000 – 100 000   | 184 226   | 47 917                                   | 3 721             | 34 214            | 9 982                     | 79 850    | 56 459                           |                                   |
| 100 000 – 200 000  | 376 342   | 124 928                                  | 9 117             | 98 529            | 17 282                    | 141 745   | 109 669                          |                                   |
| 200 000 – 300 000  | 347 678   | 151 515                                  | 13 338            | 118 789           | 19 388                    | 110 021   | 86 141                           |                                   |
| 300 000 – 500 000  | 506 922   | 234 307                                  | 21 303            | 193 402           | 19 602                    | 153 995   | 118 621                          |                                   |
| 500 000 – 2 500 000  | 1 644 542 | 1 020 052                                | 147 034           | 812 425           | 60 594                    | 340 132   | 284 357                          |                                   |
| 2 500 000 – 5 000 000  | 611 374   | 476 039                                  | •                 | •                 | •                         | •         | •                                |                                   |
| 5 000 000 oder mehr  | 2 270 675 | 1 423 641                                | •                 | •                 | •                         | •         | •                                |                                   |
| Insgesamt  | 6 052 337 | 3 497 849                                | 386 593           | 2 953 869         | 157 388                   | 1 437 577 | 1 116 911                        |                                   |
| Festgesetzte Steuer<br>In 1 000 Euro                                 |           |  |                   |                   |                           |           |                                  |                                   |
| Unter 5 000  | 408       | 13                                       | 1                 | 9                 | 4                         | 151       | 244                              |                                   |
| 5 000 – 10 000   | 1 010     | 45                                       | 7                 | 26                | 12                        | 358       | 608                              |                                   |
| 10 000 – 50 000  | 18 995    | 1 260                                    | 121               | 872               | 267                       | 6 942     | 10 793                           |                                   |
| 50 000 – 100 000   | 33 386    | 4 099                                    | 318               | 2 969             | 812                       | 13 149    | 16 138                           |                                   |
| 100 000 – 200 000  | 71 404    | 13 232                                   | 934               | 10 416            | 1 882                     | 26 895    | 31 277                           |                                   |
| 200 000 – 300 000  | 60 022    | 15 139                                   | 1 342             | 11 745            | 2 052                     | 20 704    | 24 178                           |                                   |
| 300 000 – 500 000  | 100 260   | 30 798                                   | 2 896             | 25 221            | 2 681                     | 35 850    | 33 612                           |                                   |
| 500 000 – 2 500 000  | 328 035   | 163 533                                  | 25 481            | 127 476           | 10 575                    | 89 556    | 74 947                           |                                   |
| 2 500 000 – 5 000 000  | 98 269    | 69 494                                   | •                 | •                 | •                         | •         | •                                |                                   |
| 5 000 000 oder mehr  | 507 789   | 279 130                                  | •                 | •                 | •                         | •         | •                                |                                   |
| Insgesamt  | 1 219 580 | 576 744                                  | 68 306            | 486 418           | 22 020                    | 362 795   | 280 041                          |                                   |

1) Erstfestsetzungen mit steuerpflichtigem Erwerb > 0 Euro. — 2) Ehegatten, Lebenspartner. — 3) Kinder und Stiefkinder; Abkömmlinge verstorbener Kinder und Stiefkinder. — 4) Kinder noch lebender (Stief-) Kinder; andere Abkömmlinge von Kindern und Stiefkindern; Eltern und Voreltern bei Erwerben von Todes wegen. — 5) Eltern und Voreltern, soweit sie nicht zur Steuerklasse I gehören (bei Schenkungen); Geschwister; Abkömmlinge ersten Grades von Geschwistern; Stiefeltern; Schwiegerkinder; Schwiegereltern; geschiedener Ehegatte; aufgehobene Lebenspartnerschaften. — 6) Alle übrigen Erwerber sowie Zweckzuwendungen.

## 8. Steuerliche Eckwerte für unbeschränkt steuerpflichtige Erwerbe insgesamt in Hessen 2024 nach der Höhe des steuerpflichtigen Erwerbs

| Steuerpflichtiger Erwerb <sup>1)</sup><br>von ... bis unter ... Euro | Wert der<br>Erwerbe vor<br>Abzug <sup>2)3)</sup> | Wert der<br>Erwerbe nach<br>Abzug <sup>2)3)</sup> | Gesamtwert der<br>Vorerwerbe | Freibetrag nach<br>§ 16 ErbStG | Steuerpflichtiger<br>Erwerb | Tatsächlich<br>festgesetzte<br>Steuer |
|--|--|---|------------------------------|--------------------------------|-----------------------------|---------------------------------------|
| Fälle  |  |   |                              |                                |                             |                                       |
| Unter 5 000  | 807  | 807   | 52                           | 807                            | 807                         | 761                                   |
| 5 000 – 10 000   | 706  | 703   | 47                           | 706                            | 706                         | 693                                   |
| 10 000 – 50 000  | 3 849  | 3 845   | 366                          | 3 849                          | 3 849                       | 3 804                                 |
| 50 000 – 100 000   | 2 533  | 2 531   | 369                          | 2 535                          | 2 539                       | 2 522                                 |
| 100 000 – 200 000  | 2 621  | 2 618   | 478                          | 2 623                          | 2 623                       | 2 606                                 |
| 200 000 – 300 000  | 1 405  | 1 405   | 324                          | 1 405                          | 1 408                       | 1 384                                 |
| 300 000 – 500 000  | 1 319  | 1 318   | 300                          | 1 319                          | 1 319                       | 1 307                                 |
| 500 000 – 2 500 000  | 1 692  | 1 688   | 619                          | 1 692                          | 1 692                       | 1 666                                 |
| 2 500 000 – 5 000 000  | 173  | 173   | 96                           | 173                            | 173                         | 169                                   |
| 5 000 000 oder mehr  | 116  | 116   | 88                           | 116                            | 116                         | 113                                   |
| Insgesamt  | 15 221   | 15 204  | 2 739                        | 15 225                         | 15 232                      | 15 025                                |
| Nachrichtlich:   |  |   |                              |                                |                             |                                       |
| Steuerpfl. Erwerb von 0  | 5 192  | 4 752   | 779                          | 4 793                          | 5 215                       | —                                     |
| In 1 000 Euro  |  |   |                              |                                |                             |                                       |
| Unter 5 000  | 50 701   | 42 591  | 4 758                        | 45 245                         | 2 078                       | 408                                   |
| 5 000 – 10 000   | 53 760   | 43 266  | 6 525                        | 44 620                         | 5 147                       | 1 010                                 |
| 10 000 – 50 000  | 448 597  | 357 519   | 41 158                       | 295 463                        | 103 353                     | 18 995                                |
| 50 000 – 100 000   | 485 218  | 405 027   | 49 573                       | 271 310                        | 184 226                     | 33 386                                |
| 100 000 – 200 000  | 744 318  | 643 395   | 83 651                       | 352 295                        | 376 342                     | 71 404                                |
| 200 000 – 300 000  | 575 609  | 503 226   | 87 311                       | 245 460                        | 347 678                     | 60 022                                |
| 300 000 – 500 000  | 776 001  | 658 601   | 97 193                       | 250 925                        | 506 922                     | 100 260                               |
| 500 000 – 2 500 000  | 2 041 208  | 1 711 586   | 339 021                      | 417 060                        | 1 644 542                   | 328 035                               |
| 2 500 000 – 5 000 000  | 605 409  | 485 690   | 175 087                      | 53 420                         | 611 374                     | 98 269                                |
| 5 000 000 oder mehr  | 1 722 528  | 1 665 277   | 614 911                      | 37 140                         | 2 270 675                   | 507 789                               |
| Insgesamt  | 7 503 348  | 6 516 178   | 1 499 187                    | 2 012 938                      | 6 052 337                   | 1 219 580                             |
| Nachrichtlich:   |  |   |                              |                                |                             |                                       |
| Steuerpfl. Erwerb von 0  | 2 091 507  | 780 104   | 98 713                       | 885 553                        | —                           | —                                     |

1) Erstfestsetzungen mit steuerpflichtigem Erwerb > 0 Euro sowie nachrichtlich mit steuerpflichtigem Erwerb = 0 Euro. — 2) Nachweis nur für maschinell gelieferte Fälle bei Erwerben von Todes wegen. — 3) Vor bzw. nach Abzug von Steuerbefreiungen nach § 13 ErbStG, Steuerbegünstigungen nach § 13a ErbStG, Steuerbefreiung nach § 13d ErbStG, Zugewinnausgleichsforderungen nach § 5 ErbStG, Freibetrag nach § 17 ErbStG, Summe der abzugsfähigen Nutzungs- und Duldungsauflagen sowie abzugsfähigen Erwerbsnebenkosten und DBA-Vermögen (Doppelbesteuerungsabkommen).

**9. Entwicklung des Werts der Erwerbe vor Abzug, des Gesamtbetrags der Vorerwerbe,  
des unbeschränkt steuerpflichtigen Erwerbs und der festgesetzten Steuer in Hessen 2015-2024  
nach der Höhe des steuerpflichtigen Erwerbs**

| Steuerpflichtiger Erwerb <sup>1)</sup><br>von ... bis unter ... Euro           | 2015      | 2016      | 2017      | 2018      | 2019      | 2020      | 2021      | 2022      | 2023       | 2024      |
|--|-----------|-----------|-----------|-----------|-----------|-----------|-----------|-----------|------------|-----------|
| <b>Fälle Wert der Erwerbe vor Abzug<sup>2(3)</sup> von Todes wegen</b>         |           |           |           |           |           |           |           |           |            |           |
| Unter 5 000  | 610       | 595       | 575       | 632       | 529       | 554       | 526       | 526       | 490        | 597       |
| 5 000 – 10 000   | 641       | 694       | 580       | 638       | 498       | 606       | 519       | 491       | 430        | 530       |
| 10 000 – 50 000  | 2 769     | 2 823     | 2 731     | 2 959     | 2 733     | 2 891     | 2 611     | 2 591     | 2 310      | 2 905     |
| 50 000 – 100 000   | 1 572     | 1 634     | 1 570     | 1 630     | 1 537     | 1 705     | 1 635     | 1 722     | 1 522      | 1 901     |
| 100 000 – 200 000  | 1 421     | 1 592     | 1 539     | 1 561     | 1 554     | 1 636     | 1 701     | 1 727     | 1 518      | 2 016     |
| 200 000 – 300 000  | 671       | 636       | 678       | 755       | 754       | 788       | 836       | 912       | 842        | 1 036     |
| 300 000 – 500 000  | 573       | 579       | 591       | 641       | 686       | 726       | 724       | 958       | 772        | 1 034     |
| 500 000 – 2 500 000  | 640       | 733       | 671       | 762       | 761       | 902       | 899       | 1 006     | 892        | 1 316     |
| 2 500 000 – 5 000 000  | 64        | 57        | 66        | 53        | 68        | 98        | 68        | 94        | 84         | 120       |
| 5 000 000 oder mehr  | 30        | 35        | 44        | 47        | 37        | 48        | 51        | 55        | 45         | 49        |
| Insgesamt  | 8 991     | 9 378     | 9 045     | 9 678     | 9 157     | 9 954     | 9 570     | 10 082    | 8 905      | 11 504    |
| Nachrichtlich:   |           |           |           |           |           |           |           |           |            |           |
| Steuerpfl. Erwerb von 0  | 1 976     | 1 734     | 1 858     | 1 938     | 1 802     | 2 095     | 1 908     | 2 141     | 1 842      | 2 668     |
| <b>Wert der Erwerbe vor Abzug<sup>2(3)</sup> von Todes wegen in 1 000 Euro</b> |           |           |           |           |           |           |           |           |            |           |
| Unter 5 000  | 23 834    | 22 658    | 24 877    | 28 018    | 22 946    | 28 815    | 24 513    | 29 418    | 26 086     | 29 049    |
| 5 000 – 10 000   | 27 095    | 27 480    | 21 718    | 33 467    | 24 125    | 35 001    | 31 665    | 27 328    | 24 327     | 33 241    |
| 10 000 – 50 000  | 203 946   | 201 349   | 203 783   | 242 126   | 222 967   | 226 129   | 228 806   | 227 074   | 205 144    | 281 463   |
| 50 000 – 100 000   | 209 540   | 242 643   | 235 346   | 234 905   | 223 350   | 263 297   | 253 493   | 287 872   | 241 069    | 315 616   |
| 100 000 – 200 000  | 340 860   | 360 254   | 386 401   | 377 074   | 356 668   | 412 207   | 434 928   | 436 705   | 419 923    | 510 646   |
| 200 000 – 300 000  | 259 812   | 236 541   | 254 865   | 290 637   | 287 382   | 299 588   | 323 363   | 358 674   | 328 298    | 404 931   |
| 300 000 – 500 000  | 317 845   | 314 232   | 320 800   | 359 234   | 376 825   | 410 601   | 393 889   | 549 275   | 431 145    | 592 348   |
| 500 000 – 2 500 000  | 810 115   | 880 891   | 848 002   | 911 527   | 889 290   | 1 141 800 | 1 082 585 | 1 239 292 | 1 120 940  | 1 668 757 |
| 2 500 000 – 5 000 000  | 256 893   | 215 890   | 252 965   | 193 799   | 238 930   | 383 660   | 250 495   | 360 827   | 335 360    | 511 966   |
| 5 000 000 oder mehr  | 1 475 535 | 2 074 227 | 508 381   | 578 578   | 529 107   | 797 399   | 719 730   | 480 639   | 703 604    | 1 066 844 |
| Insgesamt  | 3 925 475 | 4 576 164 | 3 057 139 | 3 249 364 | 3 171 590 | 3 998 496 | 3 743 466 | 3 997 103 | 3 835 895  | 5 414 861 |
| Nachrichtlich:   |           |           |           |           |           |           |           |           |            |           |
| Steuerpfl. Erwerb von 0  | 524 166   | 539 928   | 471 258   | 520 703   | 428 082   | 650 430   | 534 833   | 694 887   | 618 417    | 1 055 884 |
| <b>Fälle Wert der Erwerbe vor Abzug<sup>2(3)</sup> Schenkungen</b>             |           |           |           |           |           |           |           |           |            |           |
| Unter 5 000  | 199       | 154       | 184       | 188       | 121       | 134       | 155       | 169       | 138        | 210       |
| 5 000 – 10 000   | 152       | 137       | 143       | 130       | 111       | 144       | 190       | 144       | 133        | 176       |
| 10 000 – 50 000  | 678       | 626       | 650       | 707       | 690       | 590       | 740       | 751       | 706        | 944       |
| 50 000 – 100 000   | 405       | 433       | 369       | 344       | 385       | 406       | 469       | 462       | 410        | 632       |
| 100 000 – 200 000  | 327       | 338       | 256       | 286       | 265       | 322       | 399       | 366       | 408        | 605       |
| 200 000 – 300 000  | 177       | 175       | 152       | 148       | 178       | 175       | 208       | 228       | 201        | 369       |
| 300 000 – 500 000  | 142       | 194       | 132       | 136       | 125       | 160       | 218       | 167       | 215        | 285       |
| 500 000 – 2 500 000  | 270       | 223       | 215       | 262       | 175       | 280       | 276       | 325       | 256        | 376       |
| 2 500 000 – 5 000 000  | 52        | 34        | 32        | 39        | 29        | 41        | 47        | 44        | 46         | 53        |
| 5 000 000 oder mehr  | 45        | 13        | 23        | 15        | 18        | 28        | 33        | 34        | 44         | 67        |
| Insgesamt  | 2 447     | 2 327     | 2 156     | 2 255     | 2 097     | 2 280     | 2 735     | 2 690     | 2 557      | 3 717     |
| Nachrichtlich:   |           |           |           |           |           |           |           |           |            |           |
| Steuerpfl. Erwerb von 0  | 2 000     | 2 028     | 1 792     | 2 023     | 1 433     | 2 220     | 2 003     | 1 918     | 1 657      | 2 524     |
| <b>Wert der Erwerbe vor Abzug<sup>2(3)</sup> von Schenkungen in 1 000 Euro</b> |           |           |           |           |           |           |           |           |            |           |
| Unter 5 000  | 16 813    | 18 477    | 13 340    | 16 540    | 11 179    | 12 581    | 15 407    | 21 225    | 11 472     | 21 652    |
| 5 000 – 10 000   | 8 046     | 7 733     | 8 493     | 14 247    | 9 807     | 20 377    | 14 750    | 19 489    | 13 127     | 20 519    |
| 10 000 – 50 000  | 86 421    | 119 211   | 65 372    | 78 751    | 89 062    | 97 378    | 97 514    | 153 328   | 119 544    | 167 134   |
| 50 000 – 100 000   | 75 680    | 104 815   | 340 797   | 155 979   | 81 278    | 91 609    | 96 830    | 113 988   | 109 869    | 169 602   |
| 100 000 – 200 000  | 131 980   | 130 331   | 132 663   | 136 538   | 80 074    | 106 472   | 110 174   | 128 568   | 131 209    | 233 672   |
| 200 000 – 300 000  | 64 399    | 64 474    | 55 484    | 114 091   | 79 762    | 86 287    | 97 259    | 104 251   | 80 298     | 170 678   |
| 300 000 – 500 000  | 88 148    | 99 739    | 98 263    | 70 109    | 58 347    | 94 923    | 98 576    | 104 344   | 112 483    | 183 652   |
| 500 000 – 2 500 000  | 630 503   | 372 209   | 356 883   | 326 225   | 183 656   | 269 529   | 245 897   | 392 024   | 304 658    | 372 450   |
| 2 500 000 – 5 000 000  | 75 185    | 113 820   | 213 852   | 209 251   | 58 475    | 137 132   | 124 028   | 66 134    | 125 096    | 93 443    |
| 5 000 000 oder mehr  | 778 425   | 87 362    | 749 558   | 211 969   | 110 904   | 283 887   | 6 286 493 | 1 886 494 | 11 173 385 | 655 684   |
| Insgesamt  | 1 955 599 | 1 118 171 | 2 034 705 | 1 333 701 | 762 544   | 1 200 173 | 7 186 928 | 2 989 845 | 12 181 141 | 2 088 487 |
| Nachrichtlich:   |           |           |           |           |           |           |           |           |            |           |
| Steuerpfl. Erwerb von 0  | 1 191 038 | 4 179 699 | 4 086 849 | 1 113 574 | 438 430   | 1 244 817 | 806 770   | 808 385   | 723 633    | 1 035 623 |

**9. Entwicklung des Werts der Erwerbe vor Abzug, des Gesamtbetrags der Vorerwerbe,  
des unbeschränkt steuerpflichtigen Erwerbs und der festgesetzten Steuer in Hessen 2015-2024  
nach der Höhe des steuerpflichtigen Erwerbs**

| Steuerpflichtiger Erwerb <sup>1)</sup><br>von ... bis unter ... Euro                                     | 2015      | 2016      | 2017      | 2018      | 2019      | 2020      | 2021       | 2022      | 2023       | 2024      |
|--|-----------|-----------|-----------|-----------|-----------|-----------|------------|-----------|------------|-----------|
| <b>Fälle Wert der Erwerbe vor Abzug<sup>2/3)</sup> von Todes wegen und Schenkungen insgesamt</b>         |           |           |           |           |           |           |            |           |            |           |
| Unter 5 000  | 809       | 749       | 759       | 820       | 650       | 688       | 681        | 695       | 628        | 807       |
| 5 000 – 10 000   | 793       | 831       | 723       | 768       | 609       | 750       | 709        | 635       | 563        | 706       |
| 10 000 – 50 000  | 3 447     | 3 449     | 3 381     | 3 666     | 3 423     | 3 481     | 3 351      | 3 342     | 3 016      | 3 849     |
| 50 000 – 100 000   | 1 977     | 2 067     | 1 939     | 1 974     | 1 922     | 2 111     | 2 104      | 2 184     | 1 932      | 2 533     |
| 100 000 – 200 000  | 1 748     | 1 930     | 1 795     | 1 847     | 1 819     | 1 958     | 2 100      | 2 093     | 1 926      | 2 621     |
| 200 000 – 300 000  | 848       | 811       | 830       | 903       | 932       | 963       | 1 044      | 1 140     | 1 043      | 1 405     |
| 300 000 – 500 000  | 715       | 773       | 723       | 777       | 811       | 886       | 942        | 1 125     | 987        | 1 319     |
| 500 000 – 2 500 000  | 910       | 956       | 886       | 1 024     | 936       | 1 182     | 1 175      | 1 331     | 1 148      | 1 692     |
| 2 500 000 – 5 000 000  | 116       | 91        | 98        | 92        | 97        | 139       | 115        | 138       | 130        | 173       |
| 5 000 000 oder mehr  | 75        | 48        | 67        | 62        | 55        | 76        | 84         | 89        | 89         | 116       |
| Insgesamt  | 11 438    | 11 705    | 11 201    | 11 933    | 11 254    | 12 234    | 12 305     | 12 772    | 11 462     | 15 221    |
| Nachrichtlich:   |           |           |           |           |           |           |            |           |            |           |
| Steuerpfl. Erwerb von 0  | 3 976     | 3 762     | 3 650     | 3 961     | 3 235     | 4 315     | 3 911      | 4 059     | 3 499      | 5 192     |
| <b>Wert der Erwerbe vor Abzug<sup>2/3)</sup> von Todes wegen und Schenkungen insgesamt in 1 000 Euro</b> |           |           |           |           |           |           |            |           |            |           |
| Unter 5 000  | 40 647    | 41 135    | 38 218    | 44 558    | 34 125    | 41 397    | 39 920     | 50 642    | 37 558     | 50 701    |
| 5 000 – 10 000   | 35 141    | 35 214    | 30 211    | 47 714    | 33 932    | 55 377    | 46 415     | 46 817    | 37 454     | 53 760    |
| 10 000 – 50 000  | 290 367   | 320 560   | 269 155   | 320 877   | 312 030   | 323 507   | 326 320    | 380 402   | 324 688    | 448 597   |
| 50 000 – 100 000   | 285 220   | 347 458   | 576 143   | 390 884   | 304 627   | 354 906   | 350 323    | 401 860   | 350 938    | 485 218   |
| 100 000 – 200 000  | 472 839   | 490 584   | 519 063   | 513 612   | 436 742   | 518 678   | 545 102    | 565 273   | 551 132    | 744 318   |
| 200 000 – 300 000  | 324 211   | 301 015   | 310 349   | 404 728   | 367 144   | 385 875   | 420 621    | 462 925   | 408 595    | 575 609   |
| 300 000 – 500 000  | 405 992   | 413 971   | 419 063   | 429 342   | 435 172   | 505 524   | 492 464    | 653 619   | 543 628    | 776 001   |
| 500 000 – 2 500 000  | 1 440 618 | 1 253 100 | 1 204 885 | 1 237 752 | 1 072 945 | 1 411 328 | 1 328 482  | 1 631 315 | 1 425 598  | 2 041 208 |
| 2 500 000 – 5 000 000  | 332 078   | 329 710   | 466 818   | 403 050   | 297 405   | 520 792   | 374 523    | 426 961   | 460 456    | 605 409   |
| 5 000 000 oder mehr  | 2 253 960 | 2 161 590 | 1 257 939 | 790 546   | 640 012   | 1 081 286 | 7 006 223  | 2 367 133 | 11 876 989 | 1 722 528 |
| Insgesamt  | 5 881 074 | 5 694 336 | 5 091 844 | 4 583 065 | 3 934 133 | 5 198 670 | 10 930 394 | 6 986 948 | 16 017 036 | 7 503 348 |
| Nachrichtlich:   |           |           |           |           |           |           |            |           |            |           |
| Steuerpfl. Erwerb von 0  | 1 715 205 | 4 719 627 | 4 558 107 | 1 634 277 | 866 512   | 1 895 247 | 1 341 603  | 1 503 272 | 1 342 050  | 2 091 507 |

**9. Entwicklung des Werts der Erwerbe vor Abzug, des Gesamtbetrags der Vorerwerbe,  
des unbeschränkt steuerpflichtigen Erwerbs und der festgesetzten Steuer in Hessen 2015-2024  
nach der Höhe des steuerpflichtigen Erwerbs**

| Steuerpflichtiger Erwerb <sup>1)</sup><br>von ... bis unter ... Euro | 2015      | 2016    | 2017    | 2018    | 2019    | 2020      | 2021      | 2022    | 2023      | 2024      |
|--|-----------|---------|---------|---------|---------|-----------|-----------|---------|-----------|-----------|
| <b>Fälle Gesamtwert der Vorerwerbe von Todes wegen</b>               |           |         |         |         |         |           |           |         |           |           |
| Unter 5 000  | 16        | 13      | 24      | 14      | 11      | 20        | 14        | 24      | 33        | 11        |
| 5 000 – 10 000   | 17        | 16      | 18      | 19      | 19      | 7         | 16        | 22      | 12        | 20        |
| 10 000 – 50 000  | 126       | 124     | 136     | 141     | 119     | 154       | 106       | 155     | 165       | 149       |
| 50 000 – 100 000   | 149       | 126     | 140     | 104     | 97      | 99        | 147       | 140     | 128       | 168       |
| 100 000 – 200 000  | 146       | 142     | 159     | 140     | 152     | 128       | 167       | 188     | 145       | 247       |
| 200 000 – 300 000  | 89        | 91      | 90      | 106     | 93      | 94        | 115       | 122     | 142       | 147       |
| 300 000 – 500 000  | 95        | 120     | 96      | 121     | 101     | 114       | 115       | 161     | 133       | 140       |
| 500 000 – 2 500 000  | 189       | 212     | 202     | 218     | 168     | 194       | 231       | 240     | 205       | 362       |
| 2 500 000 – 5 000 000  | 35        | 18      | 19      | 20      | 25      | 40        | 29        | 33      | 28        | 48        |
| 5 000 000 oder mehr  | 11        | 26      | 20      | 23      | 11      | 27        | 26        | 38      | 18        | 28        |
| Insgesamt  | 873       | 888     | 904     | 906     | 796     | 877       | 966       | 1 123   | 1 009     | 1 320     |
| Nachrichtlich:   |           |         |         |         |         |           |           |         |           |           |
| Steuerpfl. Erwerb von 0  | 206       | 170     | 172     | 175     | 174     | 178       | 192       | 202     | 163       | 270       |
| <b>Gesamtwert der Vorerwerbe von Todes wegen in 1 000 Euro</b>       |           |         |         |         |         |           |           |         |           |           |
| Unter 5 000  | 495       | 1 149   | 2 486   | 860     | 395     | 1 562     | 955       | 1 699   | 2 321     | 1 216     |
| 5 000 – 10 000   | 1 030     | 1 464   | 648     | 503     | 1 406   | 548       | 1 828     | 1 118   | 1 868     | 2 635     |
| 10 000 – 50 000  | 8 302     | 7 753   | 10 154  | 10 094  | 7 947   | 11 048    | 10 688    | 11 270  | 13 870    | 13 137    |
| 50 000 – 100 000   | 14 278    | 11 618  | 11 747  | 10 140  | 8 940   | 9 494     | 15 985    | 13 681  | 16 283    | 16 653    |
| 100 000 – 200 000  | 20 900    | 15 118  | 21 361  | 22 482  | 17 186  | 17 915    | 23 266    | 24 167  | 20 260    | 33 816    |
| 200 000 – 300 000  | 16 552    | 12 460  | 15 465  | 19 423  | 17 250  | 16 908    | 20 460    | 24 724  | 25 101    | 30 748    |
| 300 000 – 500 000  | 23 065    | 26 544  | 21 656  | 29 828  | 19 204  | 24 217    | 28 313    | 38 247  | 32 594    | 30 886    |
| 500 000 – 2 500 000  | 67 575    | 63 263  | 79 931  | 80 079  | 63 442  | 64 261    | 77 406    | 74 430  | 66 512    | 120 028   |
| 2 500 000 – 5 000 000  | 31 983    | 13 937  | 16 768  | 23 835  | 25 364  | 23 716    | 36 753    | 17 716  | 19 202    | 43 941    |
| 5 000 000 oder mehr  | 57 538    | 704 112 | 49 195  | 57 976  | 20 091  | 58 581    | 20 806    | 79 346  | 18 814    | 55 169    |
| Insgesamt  | 241 716   | 857 418 | 229 411 | 255 220 | 181 225 | 228 249   | 236 460   | 286 399 | 216 826   | 348 230   |
| Nachrichtlich:   |           |         |         |         |         |           |           |         |           |           |
| Steuerpfl. Erwerb von 0  | 25 683    | 21 352  | 19 795  | 18 855  | 23 451  | 21 709    | 25 889    | 25 549  | 21 664    | 33 808    |
| <b>Fälle Gesamtwert der Vorerwerbe Schenkungen</b>                   |           |         |         |         |         |           |           |         |           |           |
| Unter 5 000  | 49        | 36      | 42      | 29      | 20      | 30        | 38        | 42      | 36        | 41        |
| 5 000 – 10 000   | 34        | 28      | 38      | 22      | 34      | 21        | 51        | 28      | 31        | 27        |
| 10 000 – 50 000  | 197       | 182     | 157     | 157     | 196     | 130       | 237       | 154     | 147       | 217       |
| 50 000 – 100 000   | 172       | 166     | 147     | 96      | 160     | 142       | 165       | 130     | 117       | 201       |
| 100 000 – 200 000  | 188       | 170     | 106     | 131     | 104     | 139       | 173       | 129     | 155       | 231       |
| 200 000 – 300 000  | 123       | 121     | 96      | 74      | 83      | 90        | 119       | 90      | 85        | 177       |
| 300 000 – 500 000  | 90        | 148     | 74      | 87      | 79      | 99        | 135       | 91      | 124       | 160       |
| 500 000 – 2 500 000  | 214       | 162     | 154     | 188     | 124     | 217       | 196       | 206     | 181       | 257       |
| 2 500 000 – 5 000 000  | 50        | 31      | 30      | 29      | 19      | 37        | 45        | 38      | 36        | 48        |
| 5 000 000 oder mehr  | 39        | 10      | 19      | 12      | 17      | 25        | 21        | 33      | 39        | 60        |
| Insgesamt  | 1 156     | 1 054   | 863     | 825     | 836     | 930       | 1 180     | 941     | 951       | 1 419     |
| Nachrichtlich:   |           |         |         |         |         |           |           |         |           |           |
| Steuerpfl. Erwerb von 0  | 550       | 492     | 428     | 470     | 239     | 480       | 443       | 376     | 386       | 509       |
| <b>Gesamtwert der Vorerwerbe von Schenkungen in 1 000 Euro</b>       |           |         |         |         |         |           |           |         |           |           |
| Unter 5 000  | 3 739     | 4 754   | 4 925   | 2 322   | 2 359   | 3 306     | 4 446     | 3 678   | 3 055     | 3 542     |
| 5 000 – 10 000   | 1 643     | 2 855   | 2 813   | 2 240   | 2 371   | 4 038     | 3 630     | 3 148   | 865       | 3 889     |
| 10 000 – 50 000  | 27 012    | 17 060  | 27 063  | 17 590  | 19 996  | 19 587    | 21 300    | 19 915  | 15 902    | 28 020    |
| 50 000 – 100 000   | 33 117    | 28 121  | 20 621  | 18 964  | 21 711  | 27 838    | 26 835    | 20 181  | 20 282    | 32 920    |
| 100 000 – 200 000  | 45 941    | 40 544  | 25 018  | 33 292  | 24 895  | 34 253    | 39 862    | 27 809  | 31 034    | 49 836    |
| 200 000 – 300 000  | 46 502    | 41 575  | 26 945  | 26 222  | 21 610  | 27 480    | 41 378    | 26 440  | 29 993    | 56 563    |
| 300 000 – 500 000  | 36 063    | 66 101  | 29 048  | 40 194  | 33 759  | 40 303    | 52 931    | 40 273  | 52 046    | 66 307    |
| 500 000 – 2 500 000  | 220 317   | 134 106 | 132 962 | 151 771 | 120 734 | 178 385   | 176 200   | 175 299 | 153 478   | 218 993   |
| 2 500 000 – 5 000 000  | 138 184   | 70 400  | 61 953  | 63 847  | 52 872  | 108 379   | 109 731   | 111 508 | 89 888    | 131 146   |
| 5 000 000 oder mehr  | 2 231 640 | 49 882  | 140 921 | 45 290  | 260 989 | 996 185   | 1 027 294 | 117 360 | 683 762   | 559 742   |
| Insgesamt  | 2 784 160 | 455 397 | 472 268 | 401 731 | 561 295 | 1 439 755 | 1 503 606 | 545 611 | 1 080 304 | 1 150 957 |
| Nachrichtlich:   |           |         |         |         |         |           |           |         |           |           |
| Steuerpfl. Erwerb von 0  | 70 551    | 59 759  | 56 043  | 60 900  | 33 443  | 63 249    | 56 145    | 44 573  | 52 759    | 64 905    |

**9. Entwicklung des Werts der Erwerbe vor Abzug, des Gesamtbetrags der Vorerwerbe,  
des unbeschränkt steuerpflichtigen Erwerbs und der festgesetzten Steuer in Hessen 2015-2024  
nach der Höhe des steuerpflichtigen Erwerbs**

| Steuerpflichtiger Erwerb <sup>1)</sup><br>von ... bis unter ... Euro                     | 2015      | 2016      | 2017    | 2018    | 2019    | 2020      | 2021      | 2022    | 2023      | 2024      |
|--|-----------|-----------|---------|---------|---------|-----------|-----------|---------|-----------|-----------|
| <b>Fälle Gesamtwert der Vorerwerbe von Todes wegen und Schenkungen insgesamt</b>         |           |           |         |         |         |           |           |         |           |           |
| Unter 5 000  | 65        | 49        | 66      | 43      | 31      | 50        | 52        | 66      | 69        | 52        |
| 5 000 – 10 000   | 51        | 44        | 56      | 41      | 53      | 28        | 67        | 50      | 43        | 47        |
| 10 000 – 50 000  | 323       | 306       | 293     | 298     | 315     | 284       | 343       | 309     | 312       | 366       |
| 50 000 – 100 000   | 321       | 292       | 287     | 200     | 257     | 241       | 312       | 270     | 245       | 369       |
| 100 000 – 200 000  | 334       | 312       | 265     | 271     | 256     | 267       | 340       | 317     | 300       | 478       |
| 200 000 – 300 000  | 212       | 212       | 186     | 180     | 176     | 184       | 234       | 212     | 227       | 324       |
| 300 000 – 500 000  | 185       | 268       | 170     | 208     | 180     | 213       | 250       | 252     | 257       | 300       |
| 500 000 – 2 500 000  | 403       | 374       | 356     | 406     | 292     | 411       | 427       | 446     | 386       | 619       |
| 2 500 000 – 5 000 000  | 85        | 49        | 49      | 49      | 44      | 77        | 74        | 71      | 64        | 96        |
| 5 000 000 oder mehr  | 50        | 36        | 39      | 35      | 28      | 52        | 47        | 71      | 57        | 88        |
| Insgesamt  | 2 029     | 1 942     | 1 767   | 1 731   | 1 632   | 1 807     | 2 146     | 2 064   | 1 960     | 2 739     |
| Nachrichtlich:   |           |           |         |         |         |           |           |         |           |           |
| Steuerpfl. Erwerb von 0  | 756       | 662       | 600     | 645     | 413     | 658       | 635       | 578     | 549       | 779       |
| <b>Gesamtwert der Vorerwerbe von Todes wegen und Schenkungen insgesamt in 1 000 Euro</b> |           |           |         |         |         |           |           |         |           |           |
| Unter 5 000  | 4 235     | 5 902     | 7 410   | 3 182   | 2 753   | 4 868     | 5 401     | 5 377   | 5 376     | 4 758     |
| 5 000 – 10 000   | 2 673     | 4 319     | 3 461   | 2 743   | 3 777   | 4 586     | 5 458     | 4 267   | 2 733     | 6 525     |
| 10 000 – 50 000  | 35 314    | 24 813    | 37 216  | 27 684  | 27 943  | 30 635    | 31 988    | 31 186  | 29 772    | 41 158    |
| 50 000 – 100 000   | 47 395    | 39 739    | 32 368  | 29 104  | 30 651  | 37 332    | 42 820    | 33 862  | 36 565    | 49 573    |
| 100 000 – 200 000  | 66 840    | 55 662    | 46 379  | 55 774  | 42 081  | 52 168    | 63 127    | 51 976  | 51 294    | 83 651    |
| 200 000 – 300 000  | 63 054    | 54 036    | 42 410  | 45 645  | 38 860  | 44 388    | 61 838    | 51 164  | 55 094    | 87 311    |
| 300 000 – 500 000  | 59 128    | 92 645    | 50 704  | 70 022  | 52 962  | 64 520    | 81 244    | 78 519  | 84 640    | 97 193    |
| 500 000 – 2 500 000  | 287 892   | 197 368   | 212 893 | 231 850 | 184 176 | 242 646   | 253 606   | 249 729 | 219 990   | 339 021   |
| 2 500 000 – 5 000 000  | 170 167   | 84 337    | 78 721  | 87 682  | 78 237  | 132 095   | 146 484   | 129 224 | 109 090   | 175 087   |
| 5 000 000 oder mehr  | 2 289 178 | 753 994   | 190 117 | 103 265 | 281 079 | 1 054 766 | 1 048 100 | 196 706 | 702 576   | 614 911   |
| Insgesamt  | 3 025 876 | 1 312 815 | 701 679 | 656 951 | 742 520 | 1 668 004 | 1 740 066 | 832 010 | 1 297 130 | 1 499 187 |
| Nachrichtlich:   |           |           |         |         |         |           |           |         |           |           |
| Steuerpfl. Erwerb von 0  | 96 234    | 81 111    | 75 839  | 79 756  | 56 894  | 84 959    | 82 034    | 70 122  | 74 423    | 98 713    |

**9. Entwicklung des Werts der Erwerbe vor Abzug, des Gesamtbetrags der Vorerwerbe,  
des unbeschränkt steuerpflichtigen Erwerbs und der festgesetzten Steuer in Hessen 2015-2024  
nach der Höhe des steuerpflichtigen Erwerbs**

| Steuerpflichtiger Erwerb <sup>1)</sup><br>von ... bis unter ... Euro | 2015      | 2016      | 2017      | 2018      | 2019      | 2020      | 2021      | 2022      | 2023      | 2024      |
|--|-----------|-----------|-----------|-----------|-----------|-----------|-----------|-----------|-----------|-----------|
| <b>Fälle steuerpflichtiger Erwerb von Todes wegen</b>                |           |           |           |           |           |           |           |           |           |           |
| Unter 5 000  | 610       | 596       | 575       | 634       | 529       | 554       | 526       | 527       | 490       | 597       |
| 5 000 – 10 000   | 642       | 696       | 584       | 639       | 501       | 606       | 519       | 491       | 430       | 530       |
| 10 000 – 50 000  | 2 778     | 2 833     | 2 740     | 2 965     | 2 738     | 2 897     | 2 619     | 2 596     | 2 310     | 2 905     |
| 50 000 – 100 000   | 1 581     | 1 647     | 1 587     | 1 635     | 1 543     | 1 716     | 1 650     | 1 725     | 1 526     | 1 907     |
| 100 000 – 200 000  | 1 429     | 1 602     | 1 544     | 1 570     | 1 562     | 1 651     | 1 709     | 1 731     | 1 521     | 2 018     |
| 200 000 – 300 000  | 676       | 640       | 686       | 760       | 760       | 792       | 838       | 923       | 844       | 1 039     |
| 300 000 – 500 000  | 576       | 587       | 595       | 650       | 690       | 729       | 726       | 960       | 773       | 1 034     |
| 500 000 – 2 500 000  | 641       | 739       | 675       | 765       | 770       | 906       | 900       | 1 010     | 897       | 1 316     |
| 2 500 000 – 5 000 000  | 64        | 57        | 66        | 53        | 69        | 99        | 68        | 95        | 84        | 120       |
| 5 000 000 oder mehr  | 30        | 39        | 44        | 48        | 42        | 50        | 51        | 55        | 45        | 49        |
| Insgesamt  | 9 027     | 9 436     | 9 096     | 9 719     | 9 204     | 10 000    | 9 606     | 10 113    | 8 920     | 11 515    |
| Nachrichtlich:   |           |           |           |           |           |           |           |           |           |           |
| Steuerpfl. Erwerb von 0  | 1 991     | 1 750     | 1 861     | 1 942     | 1 810     | 2 101     | 1 910     | 2 155     | 1 847     | 2 677     |
| <b>Steuerpflichtiger Erwerb von Todes wegen in 1 000 Euro</b>        |           |           |           |           |           |           |           |           |           |           |
| Unter 5 000  | 1 510     | 1 575     | 1 430     | 1 675     | 1 391     | 1 386     | 1 329     | 1 307     | 1 144     | 1 592     |
| 5 000 – 10 000   | 4 662     | 4 846     | 4 161     | 4 533     | 3 614     | 4 462     | 3 785     | 3 545     | 3 008     | 3 895     |
| 10 000 – 50 000  | 75 283    | 76 493    | 73 070    | 80 320    | 75 217    | 78 121    | 71 090    | 69 748    | 63 621    | 78 092    |
| 50 000 – 100 000   | 113 610   | 120 165   | 112 180   | 116 904   | 110 467   | 123 527   | 121 033   | 123 863   | 110 603   | 138 922   |
| 100 000 – 200 000  | 203 647   | 227 179   | 221 464   | 221 735   | 224 534   | 236 751   | 245 907   | 248 719   | 219 711   | 289 514   |
| 200 000 – 300 000  | 164 668   | 156 678   | 167 748   | 187 080   | 186 135   | 195 762   | 205 265   | 225 922   | 206 803   | 256 110   |
| 300 000 – 500 000  | 220 656   | 229 175   | 225 879   | 252 140   | 263 388   | 283 935   | 278 111   | 374 730   | 300 537   | 397 485   |
| 500 000 – 2 500 000  | 621 716   | 695 386   | 662 059   | 725 974   | 733 545   | 869 708   | 848 713   | 957 116   | 870 163   | 1 270 442 |
| 2 500 000 – 5 000 000  | 226 909   | 188 002   | 224 467   | 177 874   | 225 439   | 338 252   | 233 359   | 318 837   | 279 985   | 430 258   |
| 5 000 000 oder mehr  | 620 692   | 2 806 728 | 517 281   | 785 970   | 978 736   | 757 842   | 676 321   | 483 569   | 562 403   | 1 074 966 |
| Insgesamt  | 2 253 352 | 4 506 227 | 2 209 738 | 2 554 205 | 2 802 466 | 2 889 745 | 2 684 911 | 2 807 355 | 2 617 979 | 3 941 276 |
| Nachrichtlich:   |           |           |           |           |           |           |           |           |           |           |
| Steuerpfl. Erwerb von 0  | —         | —         | —         | —         | —         | —         | —         | —         | —         | —         |
| <b>Fälle steuerpflichtiger Erwerb Schenkungen</b>                    |           |           |           |           |           |           |           |           |           |           |
| Unter 5 000  | 199       | 154       | 184       | 188       | 121       | 134       | 155       | 169       | 138       | 210       |
| 5 000 – 10 000   | 152       | 137       | 143       | 130       | 111       | 144       | 190       | 144       | 133       | 176       |
| 10 000 – 50 000  | 678       | 626       | 650       | 707       | 690       | 590       | 740       | 751       | 706       | 944       |
| 50 000 – 100 000   | 405       | 433       | 369       | 344       | 385       | 406       | 469       | 462       | 410       | 632       |
| 100 000 – 200 000  | 327       | 338       | 256       | 286       | 265       | 322       | 399       | 366       | 408       | 605       |
| 200 000 – 300 000  | 177       | 175       | 152       | 148       | 178       | 175       | 210       | 228       | 201       | 369       |
| 300 000 – 500 000  | 142       | 194       | 132       | 136       | 125       | 160       | 218       | 167       | 215       | 285       |
| 500 000 – 2 500 000  | 270       | 223       | 215       | 262       | 175       | 280       | 277       | 325       | 256       | 376       |
| 2 500 000 – 5 000 000  | 52        | 34        | 32        | 39        | 29        | 41        | 47        | 44        | 46        | 53        |
| 5 000 000 oder mehr  | 45        | 13        | 23        | 15        | 18        | 28        | 33        | 34        | 44        | 67        |
| Insgesamt  | 2 447     | 2 327     | 2 156     | 2 255     | 2 097     | 2 280     | 2 738     | 2 690     | 2 557     | 3 717     |
| Nachrichtlich:   |           |           |           |           |           |           |           |           |           |           |
| Steuerpfl. Erwerb von 0  | 2 039     | 2 057     | 1 814     | 2 049     | 1 443     | 2 245     | 2 030     | 1 934     | 1 668     | 2 538     |
| <b>Steuerpflichtiger Erwerb von Schenkungen in 1 000 Euro</b>        |           |           |           |           |           |           |           |           |           |           |
| Unter 5 000  | 539       | 347       | 461       | 508       | 317       | 347       | 393       | 425       | 316       | 485       |
| 5 000 – 10 000   | 1 086     | 928       | 1 048     | 946       | 824       | 1 057     | 1 322     | 1 044     | 947       | 1 252     |
| 10 000 – 50 000  | 18 242    | 16 997    | 17 594    | 18 713    | 17 963    | 16 530    | 20 129    | 20 568    | 19 525    | 25 262    |
| 50 000 – 100 000   | 29 197    | 30 628    | 26 358    | 24 697    | 27 982    | 29 431    | 32 878    | 33 320    | 29 464    | 45 304    |
| 100 000 – 200 000  | 47 654    | 48 012    | 36 160    | 40 151    | 37 593    | 45 730    | 55 896    | 52 226    | 56 837    | 86 829    |
| 200 000 – 300 000  | 43 776    | 44 189    | 38 048    | 35 983    | 43 987    | 42 419    | 53 086    | 56 545    | 49 167    | 91 568    |
| 300 000 – 500 000  | 54 867    | 74 212    | 52 240    | 52 957    | 48 598    | 62 688    | 82 676    | 65 630    | 82 485    | 109 438   |
| 500 000 – 2 500 000  | 294 162   | 241 959   | 217 623   | 242 991   | 194 232   | 290 745   | 285 527   | 339 149   | 277 082   | 374 099   |
| 2 500 000 – 5 000 000  | 185 432   | 126 315   | 102 599   | 132 321   | 98 148    | 147 763   | 175 521   | 147 690   | 155 398   | 181 116   |
| 5 000 000 oder mehr  | 2 383 636 | 127 226   | 358 860   | 111 608   | 338 660   | 1 259 632 | 1 406 440 | 1 031 849 | 915 872   | 1 195 709 |
| Insgesamt  | 3 058 591 | 710 812   | 850 991   | 660 875   | 808 303   | 1 896 342 | 2 113 869 | 1 748 447 | 1 587 092 | 2 111 061 |
| Nachrichtlich:   |           |           |           |           |           |           |           |           |           |           |
| Steuerpfl. Erwerb von 0  | —         | —         | —         | —         | —         | —         | —         | —         | —         | —         |

**9. Entwicklung des Werts der Erwerbe vor Abzug, des Gesamtbetrags der Vorerwerbe,  
des unbeschränkt steuerpflichtigen Erwerbs und der festgesetzten Steuer in Hessen 2015-2024  
nach der Höhe des steuerpflichtigen Erwerbs**

| Steuerpflichtiger Erwerb <sup>1)</sup><br>von ... bis unter ... Euro                    | 2015      | 2016      | 2017      | 2018      | 2019      | 2020      | 2021      | 2022      | 2023      | 2024      |
|---|-----------|-----------|-----------|-----------|-----------|-----------|-----------|-----------|-----------|-----------|
| <b>Fälle steuerpflichtiger Erwerb von Todes wegen und Schenkungen insgesamt</b>         |           |           |           |           |           |           |           |           |           |           |
| Unter 5 000   | 809       | 750       | 759       | 822       | 650       | 688       | 681       | 696       | 628       | 807       |
| 5 000 – 10 000  | 794       | 833       | 727       | 769       | 612       | 750       | 709       | 635       | 563       | 706       |
| 10 000 – 50 000   | 3 456     | 3 459     | 3 390     | 3 672     | 3 428     | 3 487     | 3 359     | 3 347     | 3 016     | 3 849     |
| 50 000 – 100 000  | 1 986     | 2 080     | 1 956     | 1 979     | 1 928     | 2 122     | 2 119     | 2 187     | 1 936     | 2 539     |
| 100 000 – 200 000   | 1 756     | 1 940     | 1 800     | 1 856     | 1 827     | 1 973     | 2 108     | 2 097     | 1 929     | 2 623     |
| 200 000 – 300 000   | 853       | 815       | 838       | 908       | 938       | 967       | 1 048     | 1 151     | 1 045     | 1 408     |
| 300 000 – 500 000   | 718       | 781       | 727       | 786       | 815       | 889       | 944       | 1 127     | 988       | 1 319     |
| 500 000 – 2 500 000   | 911       | 962       | 890       | 1 027     | 945       | 1 186     | 1 177     | 1 335     | 1 153     | 1 692     |
| 2 500 000 – 5 000 000   | 116       | 91        | 98        | 92        | 98        | 140       | 115       | 139       | 130       | 173       |
| 5 000 000 oder mehr   | 75        | 52        | 67        | 63        | 60        | 78        | 84        | 89        | 89        | 116       |
| Insgesamt   | 11 474    | 11 763    | 11 252    | 11 974    | 11 301    | 12 280    | 12 344    | 12 803    | 11 477    | 15 232    |
| Nachrichtlich:  |           |           |           |           |           |           |           |           |           |           |
| Steuerpfl. Erwerb von 0   | 4 030     | 3 807     | 3 675     | 3 991     | 3 253     | 4 346     | 3 940     | 4 089     | 3 515     | 5 215     |
| <b>Steuerpflichtiger Erwerb von Todes wegen und Schenkungen insgesamt in 1 000 Euro</b> |           |           |           |           |           |           |           |           |           |           |
| Unter 5 000   | 2 049     | 1 922     | 1 891     | 2 183     | 1 708     | 1 733     | 1 722     | 1 732     | 1 460     | 2 078     |
| 5 000 – 10 000  | 5 748     | 5 774     | 5 209     | 5 479     | 4 438     | 5 518     | 5 107     | 4 589     | 3 955     | 5 147     |
| 10 000 – 50 000   | 93 525    | 93 490    | 90 663    | 99 033    | 93 179    | 94 651    | 91 219    | 90 316    | 83 146    | 103 353   |
| 50 000 – 100 000  | 142 807   | 150 792   | 138 538   | 141 601   | 138 450   | 152 957   | 153 911   | 157 183   | 140 066   | 184 226   |
| 100 000 – 200 000   | 251 302   | 275 191   | 257 624   | 261 886   | 262 127   | 282 481   | 301 804   | 300 945   | 276 548   | 376 342   |
| 200 000 – 300 000   | 208 443   | 200 867   | 205 796   | 223 063   | 230 122   | 238 181   | 258 351   | 282 467   | 255 970   | 347 678   |
| 300 000 – 500 000   | 275 523   | 303 387   | 278 119   | 305 097   | 311 986   | 346 622   | 360 787   | 440 361   | 383 022   | 506 922   |
| 500 000 – 2 500 000   | 915 878   | 937 345   | 879 682   | 968 965   | 927 777   | 1 160 453 | 1 134 239 | 1 296 265 | 1 147 245 | 1 644 542 |
| 2 500 000 – 5 000 000   | 412 341   | 314 316   | 327 065   | 310 195   | 323 586   | 486 015   | 408 880   | 466 527   | 435 383   | 611 374   |
| 5 000 000 oder mehr   | 3 004 328 | 2 933 954 | 876 141   | 897 578   | 1 317 397 | 2 017 474 | 2 082 761 | 1 515 418 | 1 478 275 | 2 270 675 |
| Insgesamt   | 5 311 943 | 5 217 039 | 3 060 729 | 3 215 080 | 3 610 769 | 4 786 086 | 4 798 781 | 4 555 802 | 4 205 071 | 6 052 337 |
| Nachrichtlich:  |           |           |           |           |           |           |           |           |           |           |
| Steuerpfl. Erwerb von 0   | —         | —         | —         | —         | —         | —         | —         | —         | —         | —         |

**9. Entwicklung des Werts der Erwerbe vor Abzug, des Gesamtbetrags der Vorerwerbe,  
des unbeschränkt steuerpflichtigen Erwerbs und der festgesetzten Steuer in Hessen 2015-2024  
nach der Höhe des steuerpflichtigen Erwerbs**

| Steuerpflichtiger Erwerb <sup>1)</sup><br>von ... bis unter ... Euro | 2015    | 2016    | 2017    | 2018    | 2019    | 2020    | 2021    | 2022    | 2023    | 2024    |
|--|---------|---------|---------|---------|---------|---------|---------|---------|---------|---------|
| <b>Fälle festgesetzte Steuer von Todes wegen</b>                     |         |         |         |         |         |         |         |         |         |         |
| Unter 5 000  | 585     | 575     | 545     | 604     | 517     | 528     | 504     | 495     | 446     | 572     |
| 5 000 – 10 000   | 636     | 694     | 581     | 633     | 498     | 605     | 519     | 489     | 428     | 526     |
| 10 000 – 50 000  | 2 765   | 2 811   | 2 728   | 2 954   | 2 731   | 2 891   | 2 609   | 2 588   | 2 296   | 2 892   |
| 50 000 – 100 000   | 1 566   | 1 641   | 1 576   | 1 629   | 1 538   | 1 711   | 1 647   | 1 714   | 1 514   | 1 900   |
| 100 000 – 200 000  | 1 412   | 1 594   | 1 536   | 1 564   | 1 557   | 1 643   | 1 707   | 1 724   | 1 517   | 2 009   |
| 200 000 – 300 000  | 672     | 638     | 683     | 758     | 758     | 789     | 834     | 921     | 840     | 1 026   |
| 300 000 – 500 000  | 570     | 580     | 593     | 649     | 681     | 724     | 718     | 958     | 773     | 1 031   |
| 500 000 – 2 500 000  | 632     | 736     | 670     | 755     | 759     | 905     | 894     | 1 003   | 893     | 1 310   |
| 2 500 000 – 5 000 000  | 62      | 57      | 66      | 52      | 68      | 98      | 68      | 95      | 84      | 119     |
| 5 000 000 oder mehr  | 30      | 39      | 43      | 48      | 42      | 50      | 51      | 55      | 45      | 47      |
| Insgesamt  | 8 930   | 9 365   | 9 021   | 9 646   | 9 149   | 9 944   | 9 551   | 10 042  | 8 836   | 11 432  |
| Nachrichtlich:   |         |         |         |         |         |         |         |         |         |         |
| Steuerpfl. Erwerb von 0  | —       | —       | —       | —       | —       | —       | —       | —       | —       | —       |
| <b>Festgesetzte Steuer von Todes wegen in 1 000 Euro</b>             |         |         |         |         |         |         |         |         |         |         |
| Unter 5 000  | 314     | 331     | 301     | 345     | 299     | 290     | 284     | 280     | 229     | 322     |
| 5 000 – 10 000   | 995     | 1 038   | 880     | 955     | 784     | 914     | 771     | 734     | 641     | 776     |
| 10 000 – 50 000  | 15 738  | 15 766  | 14 958  | 15 872  | 15 372  | 15 671  | 13 979  | 13 927  | 12 457  | 15 068  |
| 50 000 – 100 000   | 23 276  | 24 395  | 22 722  | 23 603  | 22 488  | 25 161  | 24 365  | 24 164  | 21 154  | 27 138  |
| 100 000 – 200 000  | 43 071  | 48 719  | 46 522  | 46 634  | 48 341  | 49 098  | 50 800  | 51 610  | 44 875  | 58 796  |
| 200 000 – 300 000  | 32 575  | 32 496  | 33 386  | 37 391  | 36 915  | 39 858  | 40 731  | 43 278  | 39 865  | 48 692  |
| 300 000 – 500 000  | 48 026  | 48 779  | 48 882  | 52 958  | 56 898  | 61 829  | 60 123  | 80 106  | 64 441  | 84 797  |
| 500 000 – 2 500 000  | 133 144 | 153 367 | 142 333 | 159 301 | 160 342 | 191 263 | 186 479 | 213 718 | 192 336 | 280 730 |
| 2 500 000 – 5 000 000  | 39 704  | 37 479  | 47 829  | 34 034  | 43 299  | 65 382  | 44 313  | 64 241  | 56 460  | 86 354  |
| 5 000 000 oder mehr  | 163 117 | 619 056 | 129 857 | 197 526 | 274 595 | 186 775 | 191 346 | 93 889  | 139 545 | 319 293 |
| Insgesamt  | 499 960 | 981 427 | 487 670 | 568 619 | 659 332 | 636 241 | 613 191 | 585 948 | 572 003 | 921 966 |
| Nachrichtlich:   |         |         |         |         |         |         |         |         |         |         |
| Steuerpfl. Erwerb von 0  | —       | —       | —       | —       | —       | —       | —       | —       | —       | —       |
| <b>Fälle festgesetzte Steuer Schenkungen</b>                         |         |         |         |         |         |         |         |         |         |         |
| Unter 5 000  | 180     | 133     | 166     | 175     | 114     | 121     | 141     | 155     | 131     | 189     |
| 5 000 – 10 000   | 149     | 130     | 133     | 121     | 110     | 137     | 185     | 143     | 131     | 167     |
| 10 000 – 50 000  | 636     | 611     | 627     | 687     | 668     | 574     | 715     | 739     | 695     | 912     |
| 50 000 – 100 000   | 366     | 410     | 356     | 328     | 362     | 395     | 455     | 453     | 393     | 622     |
| 100 000 – 200 000  | 297     | 313     | 240     | 270     | 259     | 305     | 378     | 353     | 402     | 597     |
| 200 000 – 300 000  | 144     | 154     | 138     | 131     | 174     | 169     | 200     | 223     | 194     | 358     |
| 300 000 – 500 000  | 127     | 181     | 122     | 115     | 120     | 157     | 205     | 160     | 204     | 276     |
| 500 000 – 2 500 000  | 223     | 201     | 196     | 242     | 161     | 262     | 259     | 312     | 239     | 356     |
| 2 500 000 – 5 000 000  | 48      | 31      | 25      | 36      | 29      | 35      | 44      | 41      | 41      | 50      |
| 5 000 000 oder mehr  | 34      | 12      | 21      | 12      | 18      | 28      | 33      | 33      | 36      | 66      |
| Insgesamt  | 2 204   | 2 176   | 2 024   | 2 117   | 2 015   | 2 183   | 2 615   | 2 612   | 2 466   | 3 593   |
| Nachrichtlich:   |         |         |         |         |         |         |         |         |         |         |
| Steuerpfl. Erwerb von 0  | —       | —       | —       | —       | —       | —       | —       | —       | —       | —       |
| <b>Festgesetzte Steuer von Schenkungen in 1 000 Euro</b>             |         |         |         |         |         |         |         |         |         |         |
| Unter 5 000  | 85      | 63      | 77      | 91      | 62      | 71      | 66      | 73      | 57      | 86      |
| 5 000 – 10 000   | 202     | 164     | 173     | 161     | 153     | 184     | 249     | 201     | 184     | 234     |
| 10 000 – 50 000  | 2 895   | 2 608   | 3 063   | 3 122   | 2 881   | 2 758   | 3 046   | 3 356   | 3 297   | 3 927   |
| 50 000 – 100 000   | 4 119   | 4 290   | 4 067   | 3 917   | 3 890   | 4 294   | 4 985   | 5 035   | 4 429   | 6 248   |
| 100 000 – 200 000  | 5 323   | 6 593   | 5 445   | 6 232   | 6 065   | 6 713   | 8 235   | 8 188   | 8 826   | 12 608  |
| 200 000 – 300 000  | 4 046   | 4 230   | 4 108   | 4 144   | 6 088   | 4 962   | 5 891   | 7 946   | 6 675   | 11 330  |
| 300 000 – 500 000  | 7 025   | 7 555   | 7 258   | 6 143   | 6 618   | 8 062   | 10 544  | 9 977   | 11 120  | 15 463  |
| 500 000 – 2 500 000  | 25 158  | 30 357  | 25 958  | 29 823  | 21 495  | 36 187  | 33 225  | 47 275  | 35 786  | 47 306  |
| 2 500 000 – 5 000 000  | 10 573  | 13 004  | 9 659   | 15 113  | 11 153  | 9 367   | 16 321  | 10 008  | 16 025  | 11 915  |
| 5 000 000 oder mehr  | 40 138  | 21 548  | 62 835  | 15 000  | 24 145  | 76 628  | 106 260 | 270 183 | 72 231  | 188 496 |
| Insgesamt  | 99 563  | 90 412  | 122 642 | 83 745  | 82 549  | 149 227 | 188 823 | 362 241 | 158 631 | 297 613 |
| Nachrichtlich:   |         |         |         |         |         |         |         |         |         |         |
| Steuerpfl. Erwerb von 0  | —       | —       | —       | —       | —       | —       | —       | —       | —       | —       |

**9. Entwicklung des Werts der Erwerbe vor Abzug, des Gesamtbetrags der Vorerwerbe,  
des unbeschränkt steuerpflichtigen Erwerbs und der festgesetzten Steuer in Hessen 2015-2024  
nach der Höhe des steuerpflichtigen Erwerbs**

| Steuerpflichtiger Erwerb <sup>1)</sup><br>von ... bis unter ... Euro               | 2015    | 2016      | 2017    | 2018    | 2019    | 2020    | 2021    | 2022    | 2023    | 2024      |
|--|---------|-----------|---------|---------|---------|---------|---------|---------|---------|-----------|
| <b>Fälle festgesetzte Steuer von Todes wegen und Schenkungen insgesamt</b>         |         |           |         |         |         |         |         |         |         |           |
| Unter 5 000  | 765     | 708       | 711     | 779     | 631     | 649     | 645     | 650     | 577     | 761       |
| 5 000 – 10 000   | 785     | 824       | 714     | 754     | 608     | 742     | 704     | 632     | 559     | 693       |
| 10 000 – 50 000  | 3 401   | 3 422     | 3 355   | 3 641   | 3 399   | 3 465   | 3 324   | 3 327   | 2 991   | 3 804     |
| 50 000 – 100 000   | 1 932   | 2 051     | 1 932   | 1 957   | 1 900   | 2 106   | 2 102   | 2 167   | 1 907   | 2 522     |
| 100 000 – 200 000  | 1 709   | 1 907     | 1 776   | 1 834   | 1 816   | 1 948   | 2 085   | 2 077   | 1 919   | 2 606     |
| 200 000 – 300 000  | 816     | 792       | 821     | 889     | 932     | 958     | 1 034   | 1 144   | 1 034   | 1 384     |
| 300 000 – 500 000  | 697     | 761       | 715     | 764     | 801     | 881     | 923     | 1 118   | 977     | 1 307     |
| 500 000 – 2 500 000  | 855     | 937       | 866     | 997     | 920     | 1 167   | 1 153   | 1 315   | 1 132   | 1 666     |
| 2 500 000 – 5 000 000  | 110     | 88        | 91      | 88      | 97      | 133     | 112     | 136     | 125     | 169       |
| 5 000 000 oder mehr  | 64      | 51        | 64      | 60      | 60      | 78      | 84      | 88      | 81      | 113       |
| Insgesamt  | 11 134  | 11 541    | 11 045  | 11 763  | 11 164  | 12 127  | 12 166  | 12 654  | 11 302  | 15 025    |
| Nachrichtlich:   |         |           |         |         |         |         |         |         |         |           |
| Steuerpfl. Erwerb von 0  | —       | —         | —       | —       | —       | —       | —       | —       | —       | —         |
| <b>Festgesetzte Steuer von Todes wegen und Schenkungen insgesamt in 1 000 Euro</b> |         |           |         |         |         |         |         |         |         |           |
| Unter 5 000  | 398     | 394       | 378     | 436     | 360     | 362     | 350     | 353     | 286     | 408       |
| 5 000 – 10 000   | 1 196   | 1 202     | 1 053   | 1 116   | 937     | 1 097   | 1 020   | 935     | 825     | 1 010     |
| 10 000 – 50 000  | 18 633  | 18 375    | 18 021  | 18 994  | 18 253  | 18 429  | 17 026  | 17 283  | 15 754  | 18 995    |
| 50 000 – 100 000   | 27 395  | 28 685    | 26 789  | 27 520  | 26 377  | 29 456  | 29 350  | 29 200  | 25 583  | 33 386    |
| 100 000 – 200 000  | 48 395  | 55 312    | 51 967  | 52 866  | 54 407  | 55 811  | 59 036  | 59 798  | 53 702  | 71 404    |
| 200 000 – 300 000  | 36 621  | 36 726    | 37 494  | 41 536  | 43 003  | 44 821  | 46 622  | 51 224  | 46 540  | 60 022    |
| 300 000 – 500 000  | 55 051  | 56 334    | 56 140  | 59 101  | 63 516  | 69 891  | 70 667  | 90 082  | 75 561  | 100 260   |
| 500 000 – 2 500 000  | 158 303 | 183 725   | 168 290 | 189 123 | 181 837 | 227 450 | 219 704 | 260 994 | 228 122 | 328 035   |
| 2 500 000 – 5 000 000  | 50 277  | 50 482    | 57 488  | 49 147  | 54 451  | 74 749  | 60 634  | 74 249  | 72 485  | 98 269    |
| 5 000 000 oder mehr  | 203 254 | 640 604   | 192 692 | 212 526 | 298 740 | 263 404 | 297 606 | 364 072 | 211 776 | 507 789   |
| Insgesamt  | 599 524 | 1 071 839 | 610 313 | 652 364 | 741 882 | 785 468 | 802 013 | 948 189 | 730 634 | 1 219 580 |
| Nachrichtlich:   |         |           |         |         |         |         |         |         |         |           |
| Steuerpfl. Erwerb von 0  | —       | —         | —       | —       | —       | —       | —       | —       | —       | —         |

1) Erstfestsetzungen mit steuerpflichtigem Erwerb > 0 Euro sowie nachrichtlich mit steuerpflichtigem Erwerb = 0 Euro. — 2) Erwerbe von Todes wegen: Nachweis nur für maschinell gelieferte Fälle. — 3) Vor bzw. nach Abzug von Steuerbefreiungen nach § 13 ErbStG, Steuerbegünstigungen nach § 13a ErbStG, Steuerbefreiungen nach § 13d ErbStG, Zugewinnausgleichsforderungen nach § 5 ErbStG, Freibetrag nach § 17 ErbStG, Summe der abzugsfähigen Nutzungs- und Duldungsaufgaben sowie abzugsfähigen Erwerbsnebenkosten und DBA-Vermögen (Doppelbesteuerungsabkommen).