



Statistischer Bericht



Kennziffer: L IV 3 - j/21

Juni 2025

Lohn- und Einkommensteuerstatistik in Hessen 2021

Hessisches Statistisches Landesamt, Wiesbaden

Impressum

Dienstgebäude: Rheinstraße 35/37, 65185 Wiesbaden

Briefadresse: 65175 Wiesbaden

Kontakt für Fragen und Anregungen zu diesem Bericht

Herr Dr. Lutz 0611 3802-344

Herr Wallrapp 0611 3802-629

Frau Balsys 0611 3802-618

E-Mail steuerstatistiken@statistik.hessen.de

Internet <https://statistik.hessen.de>

Copyright

© Hessisches Statistisches Landesamt, Wiesbaden, 2025

Vervielfältigung und Verbreitung, auch auszugsweise, mit Quellenangabe gestattet.

Allgemeine Geschäftsbedingungen

Die Allgemeinen Geschäftsbedingungen sind abrufbar unter:

<https://statistik.hessen.de/ueber-uns/datenanfragen-und-services>

Zeichenerklärungen

- = genau Null (nichts vorhanden) bzw. keine Veränderung eingetreten
- 0 = Zahlenwert ungleich Null, Betrag jedoch kleiner als die Hälfte von 1 in der letzten besetzten Stelle
- = Zahlenwert unbekannt oder geheim zu halten
- ... = Zahlenwert lag bei Redaktionsschluss noch nicht vor
- () = Aussagewert eingeschränkt, da der Zahlenwert statistisch unsicher ist
- / = keine Angabe, da Zahlenwert nicht sicher genug
- x = Tabellenfeld gesperrt, weil Aussage nicht sinnvoll
(oder bei Veränderungsraten ist die Ausgangszahl kleiner als 100)
- D = Durchschnitt
- s = geschätzte Zahl
- p = vorläufige Zahl
- r = berichtigte Zahl

Aus Gründen der Übersichtlichkeit sind nur negative Veränderungsraten und Salden mit einem Vorzeichen versehen. Positive Veränderungsraten und Salden sind ohne Vorzeichen. Im Allgemeinen ist ohne Rücksicht auf die Endsumme auf- bzw. abgerundet worden. Das Ergebnis der Summierung der Einzelzahlen kann deshalb geringfügig von der Endsumme abweichen.

Inhalt

Abkürzungen	2
I. Grundlagen und Methoden	
1. Rechtsgrundlagen	4
2. Zweck und finanzpolitische Bedeutung der Lohn- und Einkommensteuerstatistik	4
3. Erhebungsverfahren und Aufbereitungsmethoden	4
4. Erläuterung der Begriffe	5
5. Anmerkungen zu Sondernachweisen	7
II. Abbildungen	
1. Entwicklung der Lohn- und Einkommensteuer in Hessen seit 1986	10
2. Gesamtbetrag der Einkünfte je Steuerpflichtigen in Hessen seit 1986	10
3. Anzahl der unbeschränkt Lohn- und Einkommensteuerpflichtigen in Hessen 2021 nach überwiegender Einkunftsart	11
4. Gesamtbetrag der Einkünfte der unbeschränkt Lohn- und Einkommensteuerpflichtigen in Hessen 2021 nach überwiegender Einkunftsart	11
5. Unbeschränkt Lohn- und Einkommensteuerpflichtige, Gesamtbetrag der Einkünfte und festgesetzte Steuer in Hessen 2021 nach Größenklassen des Gesamtbetrags der Einkünfte	12
6. Einkommensmillionäre je 10 000 Steuerpflichtigen in Hessen 2021 auf Kreisebene	13
7. Gesamtbetrag der Einkünfte je Einkommensmillionär in Hessen 2021 auf Kreisebene	13
8. Gesamtbetrag der Einkünfte je Steuerpflichtigen in den hessischen Gemeinden 2021	14
III. Tabellenteil	
1. Entwicklung der unbeschränkt Lohn- und Einkommensteuerpflichtigen in Hessen seit 1986	16
2. Gesamtübersicht der Lohn- und Einkommensteuer in Hessen 2021 gegenüber 2020	17
3. Unbeschränkt Lohn- und Einkommensteuerpflichtige in Hessen 2021 nach Größenklassen des Gesamtbetrags der Einkünfte und Grund-/Splittingtabellen-Gliederung	19
4. Unbeschränkt Einkommensteuerpflichtige mit überwiegenden Einkünften aus freiberuflicher Tätigkeit in Hessen 2021 in ausgewählten Freien Berufen	31
5. Unbeschränkt Lohn- und Einkommensteuerpflichtige in Hessen 2021 nach regionaler Gliederung und Größenklassen des Gesamtbetrags der Einkünfte	33
6. Ranking der Einkommensmillionäre je 10 000 Steuerpflichtigen in Hessen 2021 nach kreisfreien Städten und Landkreisen	182
7. Ranking der Gemeinden mit mindestens sechs Einkommensmillionären je 10 000 Steuerpflichtigen in Hessen 2021	183

Abkürzungen

BGBI.	Bundesgesetzblatt
ESt	Einkommensteuer
EStDV	Einkommensteuer-Durchführungsverordnung
EStG	Einkommensteuergesetz
EStR	Einkommensteuer-Richtlinien
StKI	Steuerklasse
Stpfl.	Steuerpflichtige

I. Grundlagen und Methoden

Grundlagen und Methoden

1. Rechtsgrundlagen

Grundlage für die Durchführung der Lohn- und Einkommensteuerstatistik ist das Gesetz über Steuerstatistiken vom 11. Oktober 1995 (BGBl. I S. 1250, 1409), das zuletzt durch Artikel 46 des Gesetzes vom 2. Dezember 2024 (BGBl. I Nr. 387) geändert worden ist. Grundsätzliches zu Statistiken regelt das Bundesstatistikgesetz in der Fassung der Bekanntmachung vom 20. Oktober 2016 (BGBl. I S. 2394), das zuletzt durch Artikel 14 des Gesetzes vom 8. Mai 2024 (BGBl. 2024 I Nr. 152) geändert worden ist.

Rechtsgrundlage für die Lohn- und Einkommensteuer ist das Einkommensteuergesetz (EStG) in der Fassung der Bekanntmachung vom 8. Oktober 2009 (BGBl. I S. 3366, 3862), das zuletzt durch Artikel 2 des Gesetzes vom 23. Dezember 2024 (BGBl. 2024 I Nr. 449) geändert worden ist.

Im Zusammenhang mit der Lohn- und Einkommensteuerstatistik stehende Rechtsgrundlagen sind das Zerlegungsgesetz vom 6. August 1998 (BGBl. I S. 1998), das zuletzt durch Artikel 15 des Gesetzes vom 2. Dezember 2024 (BGBl. 2024 I Nr. 387) geändert worden ist und das Gemeindefinanzreformgesetz in der Fassung der Bekanntmachung vom 10. März 2009 (BGBl. I S. 502), das zuletzt durch Artikel 1 des Gesetzes vom 26. April 2024 (BGBl. 2024 I Nr. 140) geändert worden ist.

2. Zweck und finanzpolitische Bedeutung der Lohn- und Einkommensteuerstatistik

Der vorliegende Bericht enthält die Ergebnisse der Lohn- und Einkommensteuerstatistik 2021. Im Rahmen des steuerstatistischen Gesamtprogramms wird hiermit ein umfassender Überblick über Höhe, Struktur und Besteuerung des steuerlich erfassten Einkommens natürlicher Personen gegeben. Die Ergebnisse der Lohn- und Einkommensteuerstatistik liefern wesentliche Informationen über das Aufkommen dieser Steuern und über die Belastung der einzelnen Steuerpflichtigen. Sie sind Orientierungs- und Entscheidungshilfen für die Finanz- und Steuerpolitik, weil sie unter anderem wichtige Aufschlüsse über Struktur und Wirkungsweise des Steuersystems, insbesondere im Hinblick auf Be- und Entlastungen bei geplanten Steuerrechtsänderungen, geben. Die Steuerstatistiken sind daher zur Weiterentwicklung des Steuersystems unverzichtbar.

Darüber hinaus knüpfen an die Lohn- und Einkommensteuerstatistik auch Zahlungen an die Länder und die Gemeinden mit erheblichem Finanzvolumen an. Nach § 7 des Zerlegungsgesetzes werden im Rahmen dieser Statistik die nicht von den Wohnsitzländern vereinnahmten Lohnsteuerbeträge ermittelt, die anschließend zwischen den Ländern finanziell ausgeglichen werden (Lohnsteuerzerlegung). Weiterhin werden nach §§ 1 bis 3 Gemeindefinanzreformgesetz auf Basis der Ergebnisse dieser Statistik die „Schlüsselzahlen“ ermittelt, die wiederum die Grundlage für die Aufteilung des Gemeindeanteils an der Einkommensteuer bilden. Diese Beispiele zeigen die herausragende Bedeutung der Steuerstatistiken bei der vertikalen und horizontalen Steuerverteilung.

3. Erhebungsverfahren und Aufbereitungsmethoden

Die Lohn- und Einkommensteuerstatistik ist eine sekundärstatistische Totalerhebung. Die von der Hessischen Zentrale für Datenverarbeitung (HZD) im Auftrag der Finanzverwaltung zur Auswertung übermittelten Datensätze enthielten ausgewählte Merkmale der durchgeführten Veranlagungen. Für Lohnsteuerpflichtige, die weder der Antragsveranlagung noch der Pflichtveranlagung unterlagen, standen elektronische Lohnsteuerbescheinigungen zur Verfügung.

Vor 2012 wurde die Lohn- und Einkommensteuerstatistik in dreijährlichem Turnus erfasst, danach ordnete das Steuerstatistikgesetz eine jährliche Durchführung an.

Bei den Regionaltabellen (Tabellen 5-7) wurde für die Lohn- und Einkommensteuerstatistik 2021 der am 31.12.2024 noch gültige Gebietsstand zum 1. Januar 2023 zugrunde gelegt.

4. Erläuterung der Begriffe

Einkommensteuerpflichtige

Als Einkommensteuerpflichtige gelten nach § 1 EStG grundsätzlich nur natürliche Personen. Zu den Lohn- und Einkommensteuerpflichtigen gehören die nicht veranlagten und veranlagten abhängig Beschäftigten sowie die veranlagten Einkommensteuerpflichtigen, die keine Lohn Einkünfte bezogen haben. Ehepaare, die gemeinsam zur Einkommensteuer veranlagt wurden, zählen als ein Steuerpflichtiger.

Steuerpflichtige können sowohl männliche, weibliche oder diverse Einzelpersonen als auch zusammenveranlagte Personen jedweden Geschlechts sein. Daher sind die Bezeichnungen „Steuerpflichtiger“ sowie „Einkommensmillionär“ in diesem Bericht per Definition geschlechtsneutral und es kann auf eine gender-inkludierte Formulierung verzichtet werden.

- *Unbeschränkt* einkommensteuerpflichtig sind natürliche Personen, die im Inland einen Wohnsitz oder ihren gewöhnlichen Aufenthalt haben. Die unbeschränkte Steuerpflicht erstreckt sich auf sämtliche in- und ausländischen Einkünfte (vorbehaltlich der Regelung in Doppelbesteuerungsabkommen).
- *Beschränkt* einkommensteuerpflichtig sind natürliche Personen mit Wohnsitz oder gewöhnlichem Aufenthalt im Ausland. Die Steuerpflicht erstreckt sich auf Einkünfte im Sinne des § 49 EStG im Inland.

Summe der Einkünfte, Gesamtbetrag der Einkünfte, Einkommen und zu versteuerndes Einkommen

Das folgende Schema zur Ermittlung des zu versteuernden Einkommens klärt die Bedeutung der einzelnen Begriffe und deren Zusammenhang:

- Einkünfte aus Land- und Forstwirtschaft
- + Einkünfte aus Gewerbebetrieb
- + Einkünfte aus selbständiger Arbeit
- + Einkünfte aus nichtselbständiger Arbeit
- + Einkünfte aus Kapitalvermögen
- + Einkünfte aus Vermietung und Verpachtung
- + Sonstige Einkünfte
- = **Summe der Einkünfte**
 - Altersentlastungsbetrag
 - Entlastungsbetrag für Alleinerziehende
 - Freibetrag für Land- und Forstwirte
- = **Gesamtbetrag der Einkünfte**
 - Sonderausgaben
 - Außergewöhnliche Belastungen
 - Altersvorsorgebeiträge
 - Steuerbegünstigung
 - Verlustabzug nach § 10d EStG
- = **Einkommen**
 - Freibeträge für Kinder
 - Härteausgleich
- = **zu versteuerndes Einkommen**

Als Einkünfte gelten bei den drei ersten der genannten Einkunftsarten die nach den Vorschriften des Einkommensteuergesetzes zu ermittelnden Gewinne. Bei den übrigen Einkunftsarten ist jeweils der Überschuss der Einnahmen über die Werbungskosten anzusetzen. Bei den Einkünften aus Kapitalvermögen ist zu beachten, dass sie seit 2009 nicht mehr vollständig in der Einkommensteuer nachgewiesen werden können, da durch die Einführung der Abgeltungsteuer für Einkünfte aus Kapitalvermögen zum 1. Januar 2009 (Quellensteuer) die Steuerpflichtigen nicht mehr verpflichtet sind, ihre Einkünfte aus Kapitalvermögen in der Steuererklärung zu deklarieren.

Werbungskosten

Werbungskosten sind nach § 9 Abs. 1 EStG Aufwendungen zur Erwerbung, Sicherung und Erhaltung der Einnahmen. Hierzu zählen insbesondere Beiträge zu Berufsverbänden, Aufwendungen für Fahrten zwischen Wohnung und

Arbeitsstätte und für Arbeitsmittel, ferner Fortbildungskosten, Verpflegungsaufwand bei Tätigkeit außerhalb des Wohnortes, bestimmte Schuldzinsen, Absetzungen für Abnutzung und Substanzverringerung. Sie sind bei der Einkunftsart abzuziehen, bei der sie erwachsen sind.

Für Werbungskosten sind bei der Ermittlung der Einkünfte die folgenden Pauschbeträge abzuziehen:

- Von den Einnahmen aus nichtselbständiger Arbeit ist ein Pauschbetrag von 1 230 Euro abzuziehen, wenn nicht höhere Werbungskosten nachgewiesen werden.
- Die Bemessungsgrundlage für den Steuerabzug auf Einkünfte aus Kapitalvermögen beträgt 801 Euro für Alleinstehende und 1 602 Euro bei zusammenveranlagten Ehepaaren. Der Sparerpauschbetrag umfasst Zinsen, Dividenden, Gewinne aus dem Verkauf von Kapitalanlagen und Termingeschäften. Der Abzug der höheren tatsächlichen Werbungskosten ist vom Gesetz ausdrücklich ausgeschlossen.

Sonderausgaben

Sonderausgaben, die vom Gesamtbetrag der Einkünfte abgezogen werden dürfen, sind Aufwendungen, die weder Betriebsausgaben noch Werbungskosten sind. Es gibt neben einem unbeschränkten Abzug in Höhe der tatsächlichen Aufwendungen einen auf bestimmte Höchstbeträge beschränkten Sonderausgabenabzug. Alternativ ist auch ein Pauschalabzug möglich.

- Die unbeschränkt in voller Höhe abzugsfähigen Sonderausgaben sind Renten, dauernde Lasten, Kirchensteuer und Zinsen,
- die beschränkt, nur bis zu einem bestimmten Höchstbetrag abzugsfähigen Sonderausgaben sind z. B. Versicherungsbeiträge, Unterhaltszahlungen an Geschiedene oder getrennt Lebende, Aufwendungen für hauswirtschaftliche Beschäftigungsverhältnisse, Spenden und Beiträge, Schulgeld und Aufwendungen für die eigene Berufsausbildung.

Außergewöhnliche Belastungen

Erwachsen einem Steuerpflichtigen zwangsläufig größere Aufwendungen als der überwiegenden Mehrzahl der Steuerpflichtigen gleicher Einkommens- und Vermögensverhältnisse und gleichen Familienstandes (außergewöhnliche Belastungen), so wird auf Antrag die Einkommensteuer dadurch ermäßigt, dass der Teil der Aufwendungen, der die zumutbare Belastung übersteigt, vom Gesamtbetrag der Einkünfte abgezogen wird (§ 33 EStG). Außergewöhnliche Belastungen sind z. B. gemäß §§ 33a bis 33b EStG: Außergewöhnliche Belastungen in besonderen Fällen (§ 33a EStG); Pauschbeträge für Behinderte, Hinterbliebene und Pflegepersonen (§ 33b EStG).

Festgesetzte Steuern

Die festgesetzten Steuern umfassen die Jahreslohnsteuer (bei den Lohnsteuerpflichtigen, die weder zur Einkommensteuer-Veranlagung verpflichtet waren, noch einen Antrag zur Veranlagung zur Einkommensteuer (Antragsveranlagung) gestellt haben) bzw. die festgesetzte Einkommensteuer (bei veranlagten Lohn- und Einkommensteuerpflichtigen).

Zur Ermittlung der festgesetzten Steuern wird folgende Berechnung vorgenommen:

- Steuerbetrag laut Grund- oder Splittingtarif
- = **tarifliche Einkommensteuer**
- ausländische Steuer
 - Steuerermäßigungen
 - + Anspruch auf Altersvorsorgezulage
 - + hinzuzurechnendes Kindergeld
- = **festgesetzte Einkommensteuer**

Verlustfälle

Um Verlustfälle handelt es sich, wenn die Veranlagung einen negativen Gesamtbetrag der Einkünfte aufweist.

Verbleibende Einkommensteuer

Die verbleibende Einkommensteuer ergibt sich aus der festgesetzten Einkommensteuer abzüglich der einbehaltenen Steuer. Ist der verbleibende Betrag negativ (d. h. die festgesetzte Einkommensteuer ist kleiner als die einbehaltene Steuer) so erfolgt eine Steuererstattung an den Steuerpflichtigen. Ist der verbleibende Betrag dagegen positiv, so muss der Steuerpflichtige Einkommensteuer nachzahlen.

Überwiegende Einkunftsart

Die Einkünfte der Lohn- und Einkommensteuerpflichtigen werden unter anderem in der Gliederung nach der jeweils überwiegenden Einkunftsart dargestellt. Als überwiegend gilt grundsätzlich diejenige Einkunftsart, bei der die Einkünfte höher sind als die jeweiligen Beträge der übrigen Einkunftsarten.

Durch die Einführung der Abgeltungsteuer für Einkünfte aus Kapitalvermögen zum 1. Januar 2009 (Quellensteuer) sind die Steuerpflichtigen nicht mehr verpflichtet, ihre Einkünfte aus Kapitalvermögen in der Steuererklärung zu deklarieren. In der Einkommensteuer können seitdem nicht mehr sämtliche Einkünfte aus Kapitalvermögen nachgewiesen werden.

Abgeltungsteuer

Die Besteuerung von Kapitalerträgen wurde zum 1. Januar 2009 durch die Einführung der Abgeltungsteuer neu geregelt. Demnach werden Kapitalerträge, welche über den Sparerpauschbetrag (801 Euro für einzeln Veranlagte und 1 602 Euro für Eheleute, die zusammen veranlagt werden) hinausgehen, pauschal mit 25 Prozent besteuert. Die Besteuerung erfolgt in Form einer Quellensteuer und wird direkt von dem jeweiligen Finanzinstitut, bei dem die Kapitalanlagen gehalten werden, einbehalten und an das Finanzamt abgeführt. Gleichzeitig wird der Solidaritätszuschlag (5,5 Prozent der Abgeltungsteuer) und — im Falle einer eingetragenen Religionszugehörigkeit — die Kirchensteuer (8 oder 9 Prozent der Abgeltungsteuer, abhängig vom jeweiligen Bundesland) abgeführt. Somit ist seit 2009 die Angabe von Kapitalerträgen in der Einkommensteuererklärung nicht mehr notwendig. Es gibt allerdings Ausnahmen, bei denen weiterhin eine Veranlagung vorgeschrieben ist. Außerdem besteht die Möglichkeit, bei der Angabe der Kapitalerträge in der Einkommensteuererklärung eine Günstigerprüfung durch die Finanzverwaltung durchführen zu lassen. Liegt der persönliche Steuersatz des Steuerpflichtigen unter 25 Prozent, wird im Rahmen der Einkommensteuerveranlagung die zu viel gezahlte Steuer erstattet.

Durch die Einführung der Abgeltungsteuer fand bereits in der Statistik 2010 eine Reduzierung der Steuerpflichtigen mit Einkünften aus Kapitalvermögen statt, da diese im Rahmen der Einkommensteuererklärung nicht mehr nachgewiesen werden mussten. Daher sind die diesbezüglichen Ergebnisse ab 2010 mit denen der Vorjahre nicht vergleichbar.

5. Anmerkungen zu Sondernachweisen

Freie Berufe

Für die Angehörigen von freien Berufen erfolgt in der Lohn- und Einkommensteuerstatistik ein gesonderter Nachweis. Es werden alle Steuerpflichtigen mit Einkünften aus freiberuflicher Tätigkeit erfasst, auch wenn diese nicht überwiegen. Bei zusammenveranlagten Eheleuten mit jeweils eigenen Einkünften aus freiberuflicher Tätigkeit wurde derjenige mit den höheren Einkünften aus freiberuflicher Tätigkeit in der entsprechenden Berufsgruppe erfasst.

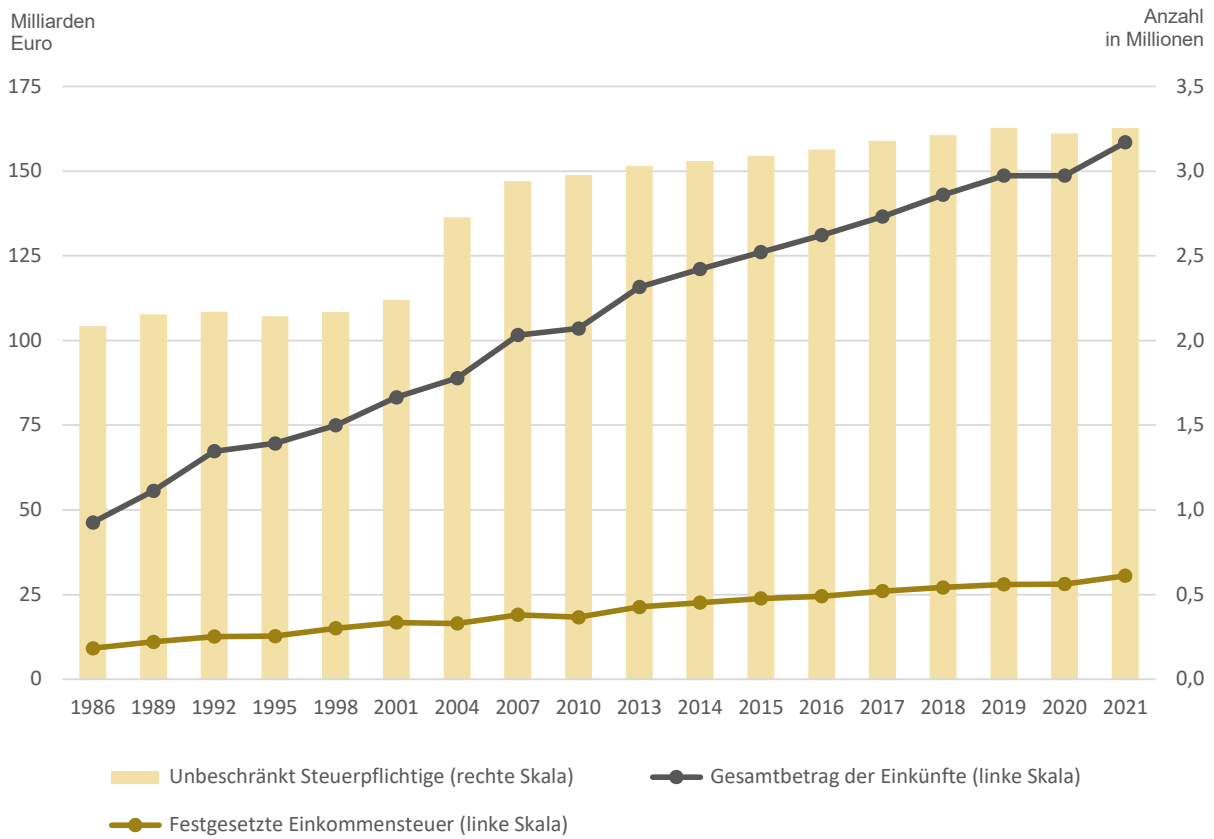
Folgende ausgewählte Freie Berufe wurden gesondert aufbereitet:

- Rechtsanwältinnen, Rechtsanwälte, Notarinnen und Notare (einschl. Patentanwältinnen und Patentanwälte),
- Freiberufliche Tätigkeit im Bereich sonstige Rechtsberatung (Gerichtsvollzieherinnen, Gerichtsvollzieher, Rechtsbeistände, Rentenberaterinnen, Rentenberater etc.),
- Wirtschaftsprüferinnen, Wirtschaftsprüfer, vereidigte Buchprüferinnen und Buchprüfer,
- Steuerberaterinnen, Steuerberater und Steuerbevollmächtigte,

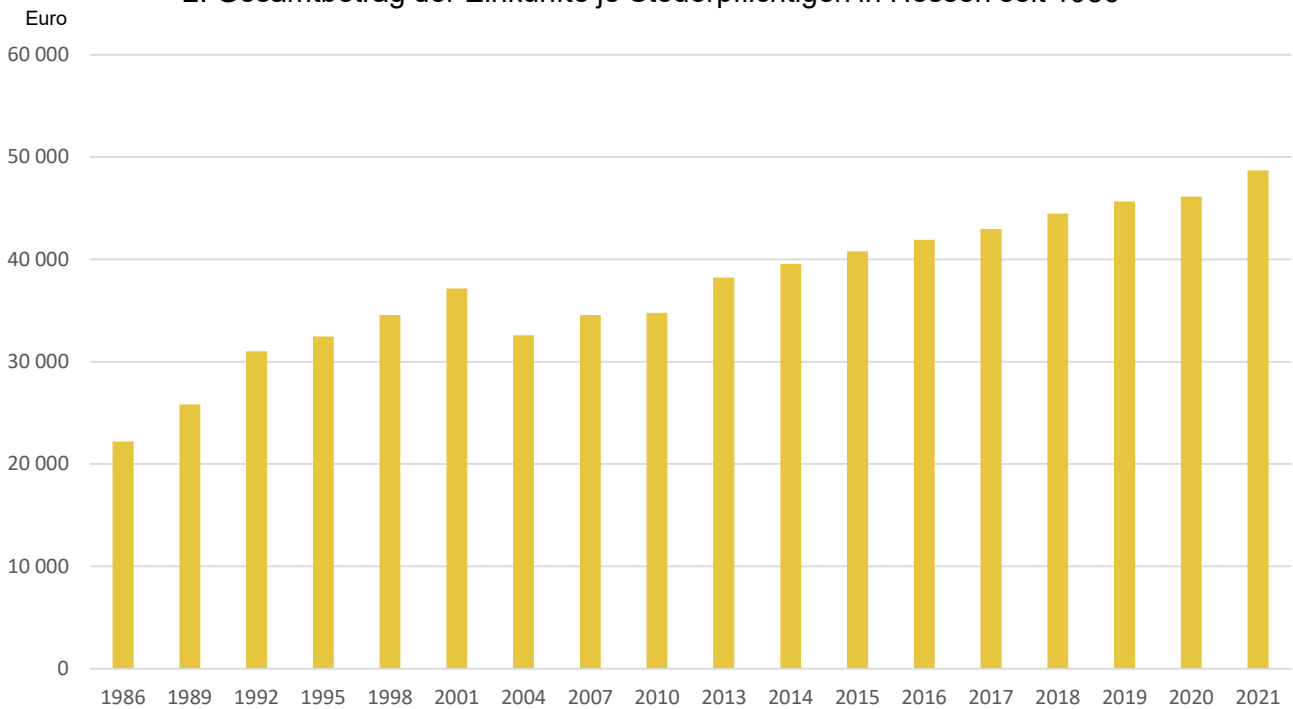
- Sonstige Wirtschaftsberaterinnen und Wirtschaftsberater (ohne Vermögensberatung und -verwaltung),
- Tätigkeiten im Bereich Datenverarbeitung zusammen,
- Forschung und Entwicklungstätigkeit,
- Werbung,
- Lehrertätigkeit,
- Ärztinnen und Ärzte (Ärztinnen und Ärzte für Allgemeinmedizin, praktische Ärztinnen und Ärzte, Fachärztinnen und Fachärzte),
- Zahnärztinnen und Zahnärzte (einschl. Dentistinnen und Dentisten, aber ohne Zahntechnik),
- Tierärztinnen und Tierärzte,
- Sonstiges Veterinärwesen,
- Sonstige Heilberufe,
- Architektinnen, Architekten, Innenarchitektinnen, Innenarchitekten, Vermessungs- und Bauingenieurinnen / -ingenieure (ohne Film- und Bühnenarchitektur),
- Ingenieurbüros für technische Fachplanung und Ingenieurdesign,
- Technische, physikalische und chemische Untersuchung,
- Künstlerische Berufe,
- Freiberufliche Tätigkeit im Bereich Journalismus,
- Freiberuflich tätige Fotografinnen und Fotografen,
- Übersetzerinnen, Übersetzer, Dolmetscherinnen und Dolmetscher,
- Textil-, Schmuck- und Möbeldesignerinnen/-designer,
- Freiberuflich tätige Sachverständige,
- Lotsinnen und Lotsen,
- Sonstige.

II. Abbildungen

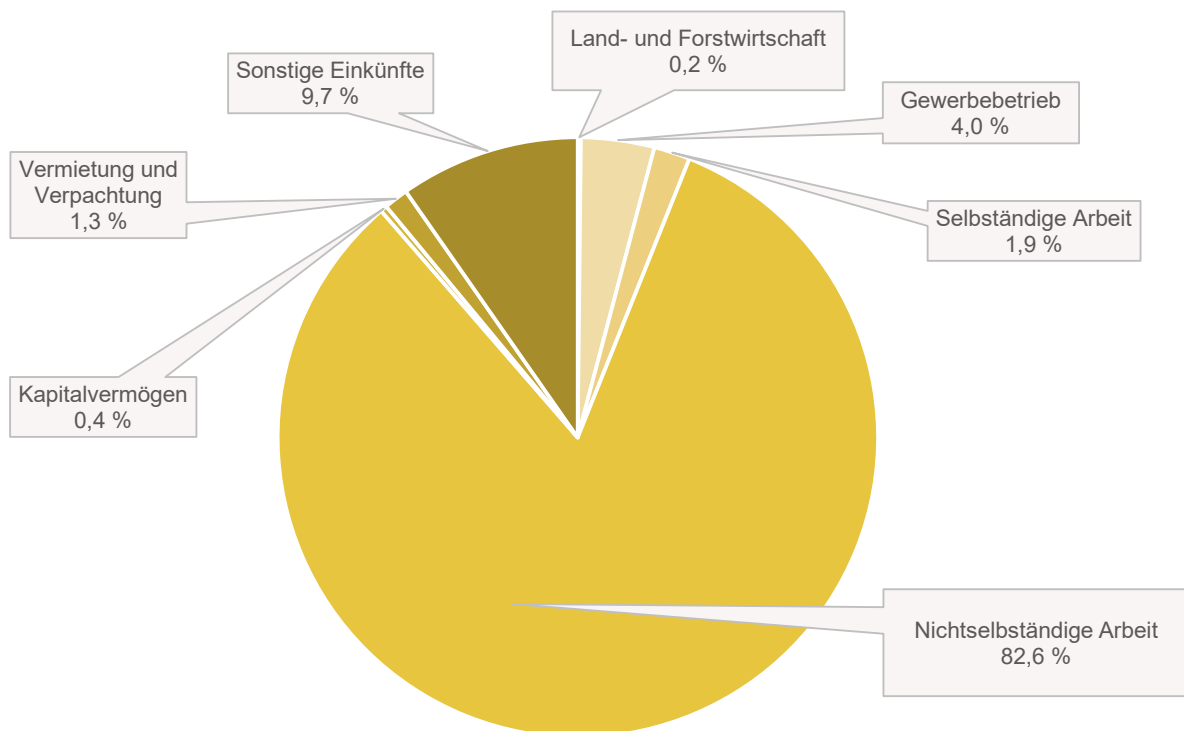
1. Entwicklung der Lohn- und Einkommensteuer in Hessen seit 1986



2. Gesamtbetrag der Einkünfte je Steuerpflichtigen in Hessen seit 1986

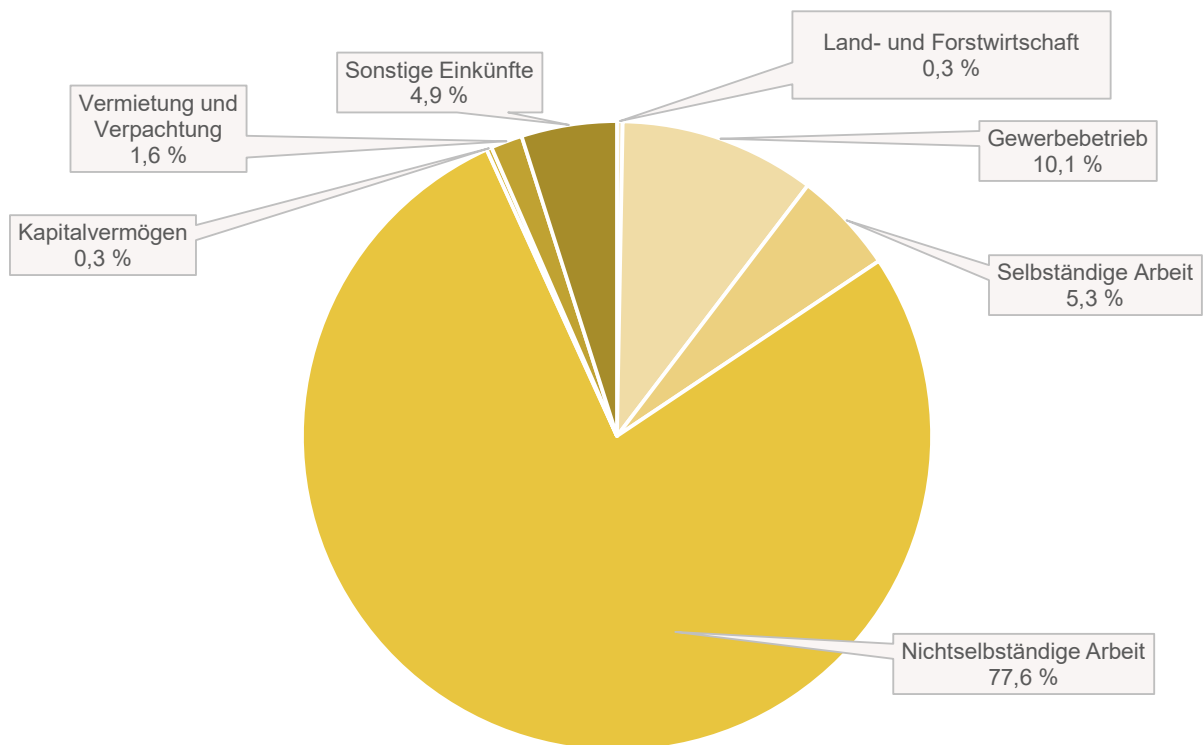


3. Anzahl der unbeschränkt Lohn- und Einkommensteuerpflichtigen in Hessen 2021 nach überwiegender Einkunftsart



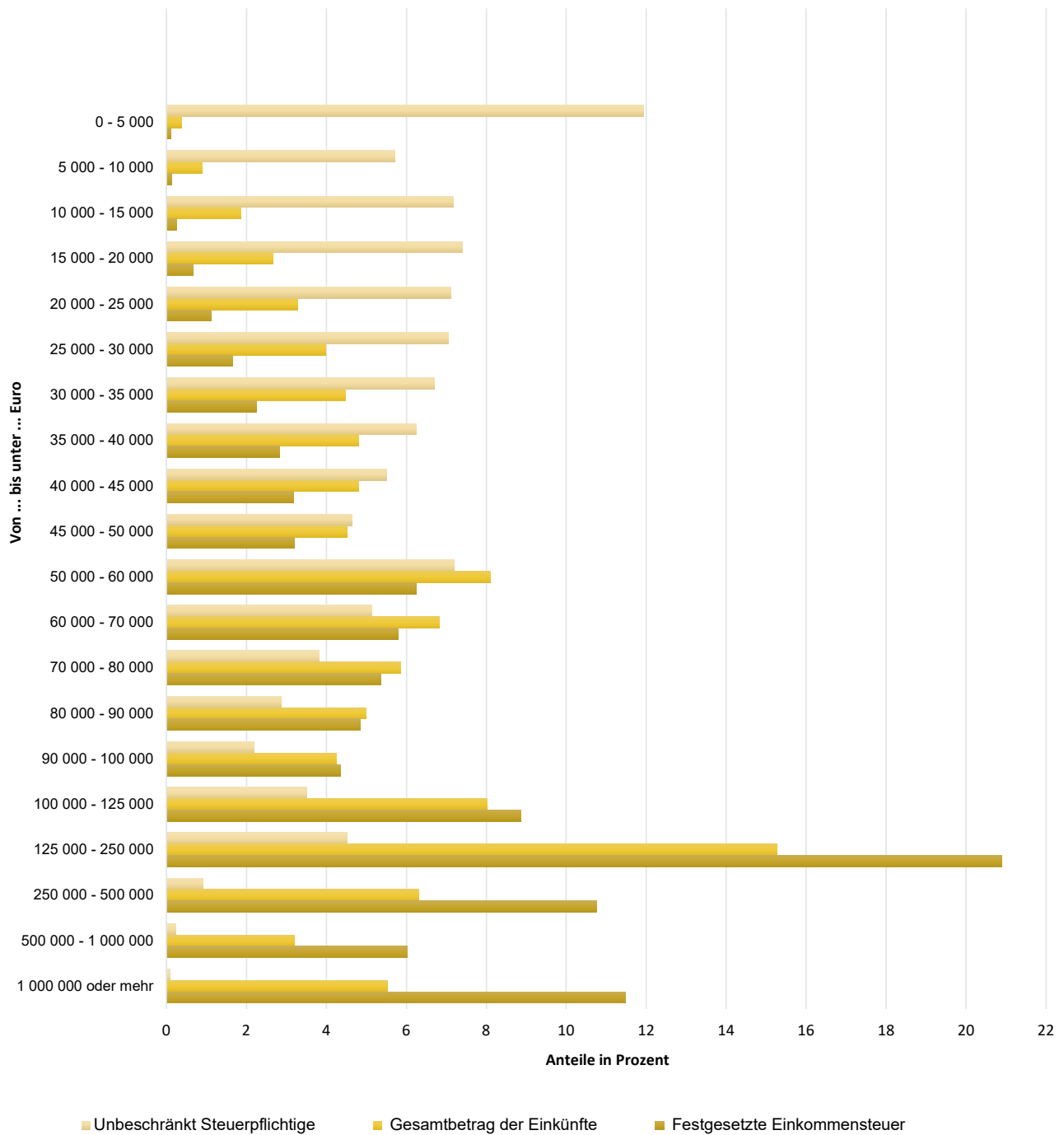
Hinweis: Seit Einführung der Abgeltungssteuer müssen die Einkünfte aus Kapitalvermögen in der Einkommensteuererklärung nicht mehr nachgewiesen werden.

4. Gesamtbetrag der Einkünfte der unbeschränkt Lohn- und Einkommensteuerpflichtigen in Hessen 2021 nach überwiegender Einkunftsart

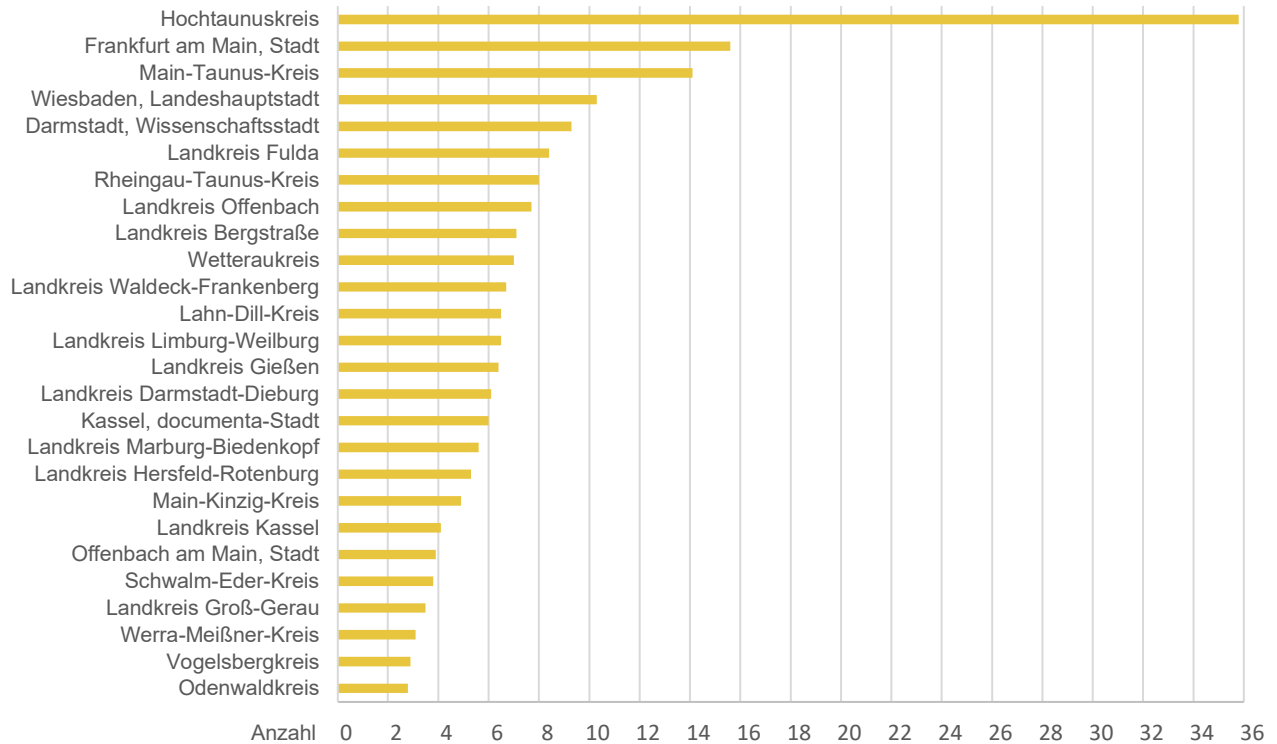


Hinweis: Seit Einführung der Abgeltungssteuer müssen die Einkünfte aus Kapitalvermögen in der Einkommensteuererklärung nicht mehr nachgewiesen werden.

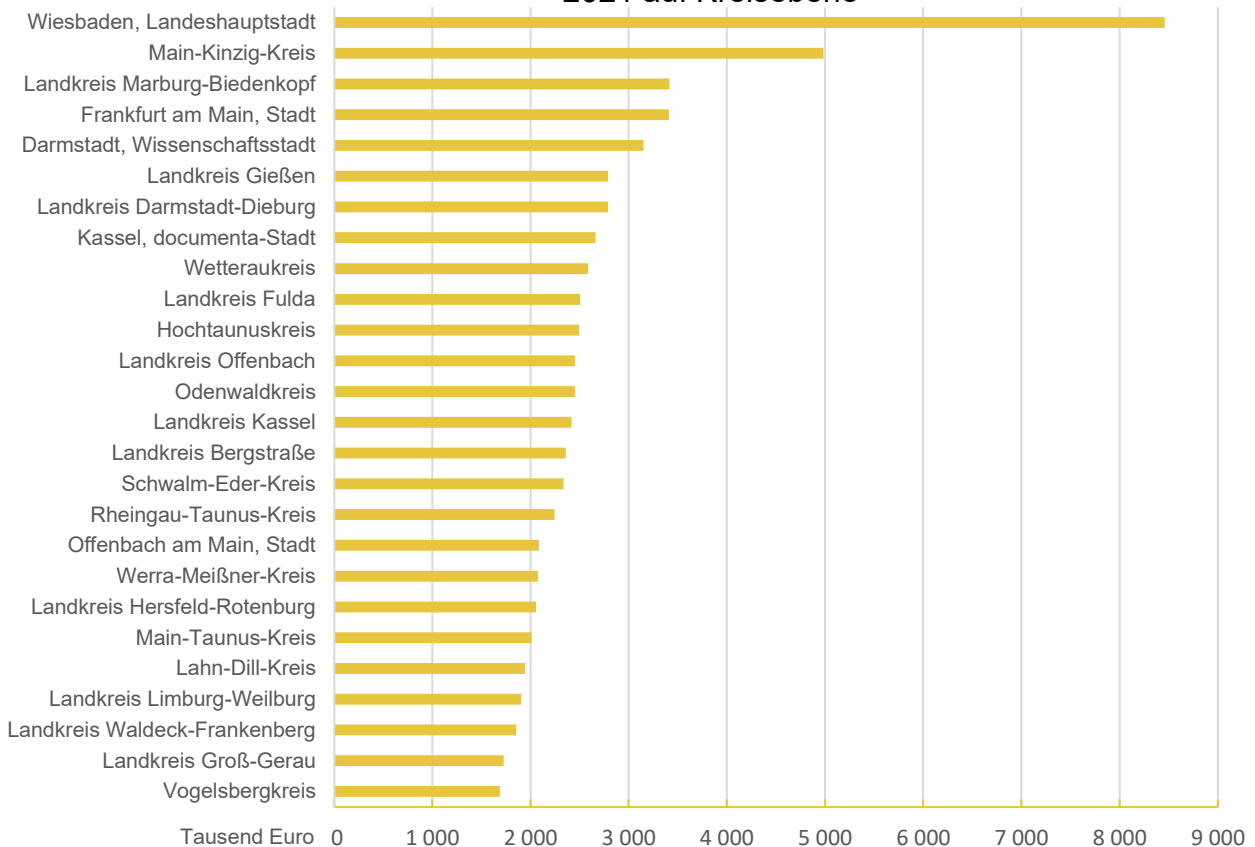
5. Unbeschränkt Lohn- und Einkommensteuerpflichtige, Gesamtbetrag der Einkünfte und festgesetzte Steuer in Hessen 2021 nach Größenklassen des Gesamtbetrags der Einkünfte



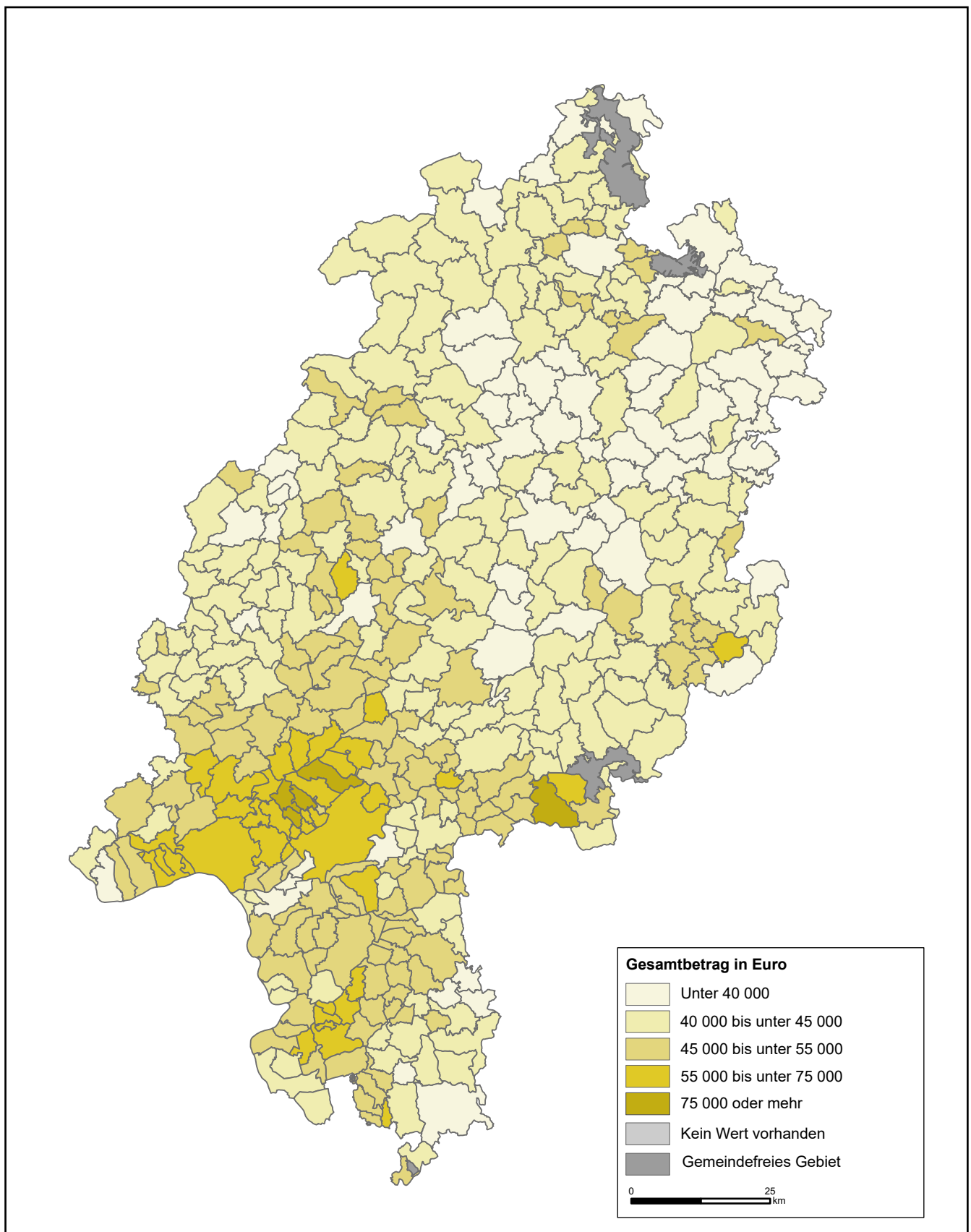
6. Einkommensmillionäre je 10 000 Steuerpflichtigen in Hessen 2021 auf Kreisebene



7. Gesamtbetrag der Einkünfte je Einkommensmillionär in Hessen 2021 auf Kreisebene



8. Gesamtbetrag der Einkünfte je Steuerpflichtigen in den hessischen Gemeinden 2021



© GeoBasis-DE / BKG 2023
© Hessisches Statistisches Landesamt, Wiesbaden, 2025
Kartografie: Competence Center Geoinformation (CCG)

III. Tabellenteil

1. Entwicklung der unbeschränkt Lohn- und Einkommensteuerpflichtigen¹⁾ in Hessen seit 1986

Jahr	Steuerpflichtige	Gesamtbetrag der Einkünfte		Einkommen	Zu versteuerndes Einkommen	Festzusetzende Einkommensteuer
		insgesamt	je Steuerpflichtigen			
		1 000 Euro	Euro			
1 000 Euro						
1986	2 083 877	46 295 623	22 216	38 651 854	37 429 785	9 129 758
1989	2 154 052	55 648 982	25 835	46 925 269	45 201 188	11 030 646
1992	2 168 854	67 309 562	31 034	57 955 249	55 298 177	12 619 903
1995	2 144 057	69 604 105	32 464	58 687 365	55 969 208	12 736 519
1998	2 168 616	74 955 578	34 564	63 830 805	63 200 294	15 043 764
2001	2 239 548	83 211 892	37 156	72 686 142	71 429 704	16 779 331
2004	2 727 097	88 901 915	32 599	77 366 254	75 704 695	16 461 694
2007	2 940 597	101 626 517	34 560	90 523 597	88 883 158	19 016 709
2010	2 976 755	103 538 729	34 782	88 682 607	86 748 086	18 302 232
2013	3 028 689	115 760 607	38 221	99 083 632	96 783 871	21 349 241
2014	3 060 368	121 056 277	39 556	103 766 384	101 354 022	22 613 104
2015	3 090 718	126 035 743	40 779	108 263 345	105 734 638	23 860 082
2016	3 126 807	131 091 713	41 925	112 378 904	109 744 161	24 532 089
2017	3 178 115	136 554 629	42 967	117 134 762	114 355 934	25 988 784
2018	3 213 675	142 949 221	44 482	122 986 773	120 085 394	27 103 545
2019	3 253 462	148 623 459	45 682	128 227 236	125 191 468	28 003 067
2020	3 222 379	148 624 602	46 123	125 551 882	123 459 297	28 102 376
2021	3 254 290	158 470 903	48 696	133 180 328	130 430 378	30 553 094

¹⁾ Einschließlich der Steuerfälle/Steuerpflichtigen ohne Einkommensteuerveranlagung, soweit Werte in der elektronischen Lohnsteuerbescheinigung enthalten waren.

2. Gesamtübersicht der Lohn- und

Lfd. Nr.	Art der Angabe	Steuerpflichtige		Gesamtbetrag	
		2021	2020	2021	
		Anzahl		1 000 Euro	Euro je Steuerpflichtigen
Unbeschränkt					
1	Unbeschränkt Steuerpflichtige insgesamt	3 254 290	3 222 379	158 470 903	48 696
2	nach der Grundtabelle Besteuerte ¹⁾	2 017 111	1 983 630	67 939 190	33 681
3	nach der Splittingtabelle Besteuerte davon	1 237 179	1 238 749	90 531 713	73 176
4	Alleinverdiener	381 106	390 911	15 118 627	39 670
5	Doppelverdiener	856 073	847 838	75 413 086	88 092
Mit überwiegenden Einkünften aus					
6	Land- und Forstwirtschaft	5 419	5 551	451 137	83 251
7	Gewerbebetrieb	128 771	128 739	15 947 110	123 841
8	Selbständiger Arbeit	63 035	63 378	8 345 940	132 402
9	Nichtselbständiger Arbeit	2 686 603	2 676 198	122 970 610	45 772
10	Kapitalvermögen ²⁾	11 947	9 925	404 227	33 835
11	Vermietung und Verpachtung	42 431	42 565	2 592 837	61 107
12	Sonstigen Einkünften	316 084	296 023	7 759 043	24 547
Mit einem Gesamtbetrag der Einkünfte von ... bis unter ... Euro					
13	0 – 5 000	388 534	411 529	597 564	1 538
14	5 000 – 10 000	186 209	198 906	1 409 461	7 569
15	10 000 – 15 000	233 380	238 126	2 938 029	12 589
16	15 000 – 20 000	240 936	242 212	4 210 657	17 476
17	20 000 – 25 000	231 228	230 661	5 204 288	22 507
18	25 000 – 30 000	229 655	227 503	6 311 242	27 481
19	30 000 – 35 000	218 445	215 486	7 094 436	32 477
20	35 000 – 40 000	203 214	199 249	7 610 528	37 451
21	40 000 – 45 000	179 337	172 319	7 609 493	42 431
22	45 000 – 50 000	151 093	146 006	7 169 289	47 450
23	50 000 – 60 000	234 583	226 045	12 829 516	54 691
24	60 000 – 70 000	167 015	160 517	10 813 329	64 745
25	70 000 – 80 000	124 153	117 989	9 280 596	74 751
26	80 000 – 90 000	93 446	89 084	7 921 770	84 774
27	90 000 – 100 000	71 027	67 265	6 731 631	94 776
28	100 000 – 125 000	114 264	107 255	12 710 012	111 234
29	125 000 – 250 000	147 250	135 366	24 213 924	164 441
30	250 000 – 500 000	30 059	27 896	9 999 078	332 648
31	500 000 – 1 000 000	7 606	6 610	5 069 790	666 551
32	1 000 000 oder mehr	2 856	2 355	8 746 270	3 062 419
33	Nachrichtlich: Verlustfälle	18 221	19 470	– 257 168	– 14 114
Beschränkt					
34	Mit positivem Einkommen	14 779	15 063	1 109 135	75 048
35	Nachrichtlich Verlustfälle	2 173	2 150	– 24 782	– 11 404

1) Einschließlich der Steuerfälle/Steuerpflichtigen ohne Einkommensteuerveranlagung, soweit Werte in der elektronischen Lohnsteuerbescheinigung enthalten waren. — 2) Seit Einführung der Abgeltungssteuer im Jahr 2009 müssen die Einkünfte aus Kapitalvermögen in der Einkommensteuererklärung nicht mehr nachgewiesen werden.

Einkommensteuer in Hessen 2021 gegenüber 2020

der Einkünfte		Einkommen		Zu versteuerndes Einkommen		Festzusetzende Einkommensteuer		Lfd. Nr.
2020		2021	2020	2021	2020	2021	2020	
1 000 Euro	Euro je Steuerpflichtigen	1 000 Euro		1 000 Euro		1 000 Euro		
Steuerpflichtige								
148 624 602	46 123	133 180 328	125 551 882	130 430 378	123 459 297	30 553 094	28 102 376	1
62 078 155	31 295	56 693 014	51 935 822	56 115 240	51 503 411	12 874 001	11 317 608	2
86 546 447	69 866	76 487 314	73 616 060	74 315 138	71 955 886	17 679 093	16 784 768	3
14 628 489	37 422	12 829 295	12 481 822	12 606 125	12 300 921	2 580 190	2 449 358	4
71 917 958	84 825	63 658 019	61 134 238	61 709 013	59 654 965	15 098 903	14 335 410	5
435 576	78 468	376 368	360 362	366 223	352 735	94 611	90 824	6
13 011 660	101 070	14 484 339	11 747 983	14 248 238	11 556 533	3 995 944	2 877 345	7
7 807 383	123 188	7 312 271	6 835 186	7 111 692	6 659 622	2 439 468	2 230 201	8
117 648 673	43 961	102 743 819	98 994 232	100 472 717	97 300 348	22 758 840	21 827 221	9
291 785	29 399	294 385	215 317	292 417	214 013	79 295	43 515	10
2 474 382	58 132	2 216 274	2 126 963	2 192 437	2 108 380	678 672	610 197	11
6 955 144	23 495	5 752 872	5 271 838	5 746 654	5 267 667	506 262	423 073	12
636 644	1 547	386 925	423 163	385 404	421 355	33 488	29 604	13
1 504 513	7 564	1 048 417	1 137 350	1 046 344	1 134 990	38 537	33 809	14
2 992 813	12 568	2 233 599	2 308 616	2 230 224	2 305 462	80 110	82 326	15
4 229 804	17 463	3 198 865	3 270 496	3 193 598	3 265 653	200 551	211 339	16
5 189 069	22 497	4 026 016	4 078 414	4 019 291	4 072 245	344 505	355 541	17
6 252 925	27 485	4 935 030	4 960 987	4 923 540	4 954 728	505 060	524 183	18
6 997 563	32 473	5 608 105	5 607 916	5 595 501	5 598 370	687 378	710 022	19
7 463 242	37 457	6 074 877	6 028 929	6 063 243	6 018 261	865 392	882 265	20
7 308 411	42 412	6 112 974	5 936 626	6 098 899	5 927 081	969 260	956 719	21
6 927 217	47 445	5 785 028	5 656 653	5 754 704	5 644 658	978 505	973 304	22
12 365 063	54 702	10 446 168	10 192 041	10 337 869	10 122 723	1 911 565	1 896 538	23
10 390 865	64 734	8 895 519	8 641 333	8 803 161	8 565 488	1 768 870	1 743 440	24
8 819 098	74 745	7 683 276	7 372 286	7 616 005	7 318 160	1 635 190	1 582 668	25
7 551 061	84 763	6 605 604	6 360 528	6 540 228	6 321 527	1 478 357	1 437 485	26
6 374 969	94 774	5 653 357	5 407 041	5 471 531	5 352 569	1 327 594	1 282 357	27
11 923 861	111 173	10 804 479	10 222 005	10 136 290	9 752 111	2 710 590	2 608 612	28
22 272 292	164 534	21 291 624	19 686 460	20 173 882	18 723 253	6 386 486	5 947 182	29
9 241 355	331 279	9 201 001	8 519 448	8 948 323	8 297 282	3 285 945	3 052 196	30
4 412 136	667 494	4 772 577	4 163 149	4 701 636	4 105 688	1 837 391	1 575 090	31
5 771 701	2 450 828	8 416 885	5 578 442	8 390 704	5 557 692	3 508 321	2 217 699	32
– 293 246	– 15 061	– 65 668	– 66 190	– 65 926	– 66 373	16 542	34 388	33
Steuerpflichtige								
998 816	66 309	1 081 866	971 314	1 081 864	971 310	326 688	295 145	34
– 22 093	– 10 276	– 24	– 18	– 24	– 18	23	14	35

3. Unbeschränkt Lohn- und Einkommensteuerpflichtige¹⁾ in Hessen 2021 nach Größenklassen

Lfd. Nr.	Gesamtbetrag der Einkünfte von ... bis unter ... Euro			Einkünfte aus							
				Land- und Forstwirtschaft		Gewerbebetrieb		selbständiger Arbeit		nichtselbständiger Arbeit	
				Stpfl.	1 000 Euro	Stpfl.	1 000 Euro	Stpfl.	1 000 Euro	Stpfl.	1 000 Euro
Lohn- und Einkommensteuerpflichtige insgesamt											
1	0	–	5 000	547	39	12 600	11 957	4 904	6 887	262 163	569 906
2	5 000	–	10 000	1 216	1 930	16 115	63 659	5 466	22 153	160 701	1 201 790
3	10 000	–	15 000	2 186	4 455	19 015	109 807	6 230	37 445	184 992	2 176 679
4	15 000	–	20 000	2 586	6 962	19 267	138 356	6 146	44 608	181 174	2 681 599
5	20 000	–	25 000	2 586	8 233	19 819	169 056	6 363	55 719	191 413	3 690 864
6	25 000	–	30 000	2 318	8 623	18 944	171 996	6 303	61 637	201 068	4 814 425
7	30 000	–	35 000	2 218	9 971	18 591	189 642	6 204	67 421	199 765	5 783 094
8	35 000	–	40 000	2 166	11 084	17 855	191 890	6 195	74 994	190 960	6 527 958
9	40 000	–	45 000	2 192	11 257	17 322	205 895	6 064	80 103	170 319	6 674 886
10	45 000	–	50 000	2 065	12 651	15 954	204 068	5 736	82 145	143 933	6 332 453
11	50 000	–	60 000	3 601	25 358	28 517	418 236	11 269	175 100	223 626	11 354 221
12	60 000	–	70 000	2 761	21 583	23 929	409 410	10 439	195 905	159 100	9 557 815
13	70 000	–	80 000	2 437	24 193	19 846	401 507	9 387	198 610	118 049	8 189 160
14	80 000	–	90 000	1 859	22 287	16 417	380 529	8 528	210 731	88 556	6 954 542
15	90 000	–	100 000	1 406	19 846	13 332	351 626	7 357	206 603	67 169	5 866 317
16	100 000	–	125 000	2 325	46 569	23 519	783 821	14 695	532 265	107 065	10 829 915
17	125 000	–	250 000	2 737	100 645	37 552	2 269 528	30 127	2 293 370	133 349	18 510 671
18	250 000	–	500 000	703	52 535	11 626	1 771 753	10 021	1 912 830	24 906	5 741 253
19	500 000	–	1 000 000	199	37 201	3 947	1 439 416	2 725	958 740	6 100	2 342 203
20	1 000 000	oder mehr		104	20 611	1 975	5 586 770	976	893 061	2 137	1 938 209
21	Insgesamt			38 212	446 034	356 142	15 268 920	165 135	8 110 327	2 816 545	121 737 960
22	Nachrichtlich: Verlustfälle			315	– 5 122	8 091	– 220 758	2 142	– 12 855	9 202	18 397

1) Einschließlich der Steuerfälle/Steuerpflichtigen ohne Einkommensteuerveranlagung, soweit Werte in der elektronischen Lohnsteuerbescheinigung enthalten waren.

— 2) Seit Einführung der Abgeltungssteuer im Jahr 2009 müssen die Einkünfte aus Kapitalvermögen in der Einkommensteuererklärung nicht mehr nachgewiesen werden.

des Gesamtbetrags der Einkünfte und Grund-/Splittingtabellen-Gliederung

Einkünfte aus						Summe der Einkünfte		Abzüglich		Lfd. Nr.
Kapitalvermögen ²⁾		Vermietung und Verpachtung		sonstigen Einkünften				Altersentlastungsbetrag nach § 24a EStG		
Stpfl.	1 000 Euro	Stpfl.	1 000 Euro	Stpfl.	1 000 Euro	Stpfl.	1 000 Euro	Stpfl.	1 000 Euro	
Lohn- und Einkommensteuerpflichtige insgesamt										
3 755	6 860	4 394	2 116	7 735	25 337	282 597	623 102	7 401	4 162	1
3 653	12 659	7 666	15 785	18 877	126 108	186 209	1 444 084	8 364	6 644	2
7 143	21 266	16 012	44 484	54 271	597 960	233 380	2 992 096	23 325	16 915	3
11 208	33 450	23 382	84 946	90 685	1 289 875	240 936	4 279 796	41 888	29 516	4
10 930	40 732	26 111	117 125	75 732	1 195 999	231 228	5 277 728	40 029	34 688	5
9 139	42 954	26 338	128 878	67 900	1 151 906	229 655	6 380 420	37 082	33 627	6
7 561	42 756	24 995	125 108	56 239	938 066	218 445	7 156 058	30 159	29 137	7
6 400	39 791	23 656	123 817	44 190	693 515	203 214	7 663 049	23 336	24 030	8
5 396	37 401	22 520	121 527	35 568	521 674	179 337	7 652 742	18 773	19 880	9
4 624	34 111	21 391	119 793	29 878	419 513	151 093	7 204 734	15 956	17 177	10
6 390	56 695	38 280	223 838	44 713	630 253	234 583	12 883 701	24 555	27 317	11
3 559	38 572	32 186	202 343	29 438	422 456	167 015	10 848 083	16 573	19 830	12
2 063	25 488	26 969	182 142	19 349	282 019	124 153	9 303 119	11 217	13 607	13
1 321	15 663	22 456	159 944	13 375	193 626	93 446	7 937 323	8 131	9 868	14
914	12 777	18 691	142 304	9 716	143 530	71 027	6 743 004	5 868	7 310	15
1 472	19 762	33 730	289 825	14 484	225 121	114 264	12 727 278	9 022	11 444	16
2 719	35 276	57 760	676 415	19 213	351 499	147 250	24 237 404	12 284	15 942	17
1 125	28 884	16 329	363 990	4 999	134 380	30 059	10 005 624	3 335	4 693	18
506	23 143	4 891	222 759	1 425	48 328	7 606	5 071 790	1 000	1 531	19
339	46 221	2 061	213 575	663	48 830	2 856	8 747 277	507	782	20
90 217	614 464	449 818	3 560 714	638 450	9 439 995	3 148 353	159 178 413	338 805	328 099	21
902	9 535	3 165	– 49 252	1 959	14 347	17 539	– 245 709	244	199	22

3. Unbeschränkt Lohn- und Einkommensteuerpflichtige¹⁾ in Hessen 2021 nach Größenklassen

Lfd. Nr.	Gesamtbetrag der Einkünfte von ... bis unter ... Euro			Einkünfte aus							
				Land- und Forstwirtschaft		Gewerbebetrieb		selbständiger Arbeit		nichtselbständiger Arbeit	
Stpfl.	1 000 Euro	Stpfl.	1 000 Euro	Stpfl.	1 000 Euro	Stpfl.	1 000 Euro	Stpfl.	1 000 Euro		
Lohn- und Einkommensteuerpflichtige nach der Grundtabelle besteuert											
1	0	– 5 000	440	391	10 789	14 140	4 546	7 052	209 582	470 307	
2	5 000	– 10 000	955	1 686	13 497	60 017	4 940	21 245	137 218	1 031 020	
3	10 000	– 15 000	1 464	3 384	14 822	94 346	5 455	35 004	161 028	1 903 245	
4	15 000	– 20 000	1 362	4 311	12 986	103 895	4 997	39 943	149 984	2 237 406	
5	20 000	– 25 000	1 071	4 274	11 514	115 807	4 676	47 456	146 021	2 931 290	
6	25 000	– 30 000	923	4 389	9 936	108 290	4 266	49 329	142 126	3 655 260	
7	30 000	– 35 000	970	4 809	9 341	111 259	4 014	50 927	135 304	4 216 098	
8	35 000	– 40 000	956	4 688	8 536	103 651	3 714	53 826	127 411	4 633 392	
9	40 000	– 45 000	912	4 807	7 755	107 160	3 425	54 270	108 886	4 503 921	
10	45 000	– 50 000	792	4 947	6 409	99 877	2 906	51 772	85 032	3 937 826	
11	50 000	– 60 000	1 159	9 634	10 001	185 954	5 134	100 485	116 888	6 227 164	
12	60 000	– 70 000	678	7 536	7 043	163 365	4 077	105 152	68 850	4 326 077	
13	70 000	– 80 000	428	6 528	5 073	149 054	3 233	99 425	42 634	3 081 130	
14	80 000	– 90 000	300	5 852	3 528	128 665	2 582	101 940	25 964	2 116 479	
15	90 000	– 100 000	209	4 487	2 698	115 749	2 051	90 321	16 951	1 531 761	
16	100 000	– 125 000	299	9 350	4 448	238 880	3 537	209 788	21 876	2 293 067	
17	125 000	– 250 000	403	21 724	7 298	646 291	6 525	737 748	23 834	3 564 841	
18	250 000	– 500 000	121	10 118	2 580	510 083	1 795	406 208	4 391	1 191 588	
19	500 000	– 1 000 000	37	8 531	795	364 200	390	154 720	868	392 807	
20	1 000 000	oder mehr	22	4 195	460	2 504 565	163	256 459	356	381 785	
21	Zusammen		13 501	125 639	149 509	5 925 247	72 426	2 673 070	1 725 204	54 626 466	
22	Nachrichtlich: Verlustfälle		216	– 3 408	5 993	– 124 185	1 793	– 9 624	7 801	– 1 393	
Lohn- und Einkommensteuerpflichtige nach der Splittingtabelle besteuert											
1	0	– 5 000	107	– 352	1 811	– 2 183	358	– 165	52 581	99 599	
2	5 000	– 10 000	261	244	2 618	3 643	526	907	23 483	170 770	
3	10 000	– 15 000	722	1 071	4 193	15 461	775	2 441	23 964	273 434	
4	15 000	– 20 000	1 224	2 651	6 281	34 461	1 149	4 665	31 190	444 194	
5	20 000	– 25 000	1 515	3 959	8 305	53 249	1 687	8 263	45 392	759 574	
6	25 000	– 30 000	1 395	4 233	9 008	63 706	2 037	12 308	58 942	1 159 165	
7	30 000	– 35 000	1 248	5 162	9 250	78 383	2 190	16 494	64 461	1 566 996	
8	35 000	– 40 000	1 210	6 396	9 319	88 238	2 481	21 168	63 549	1 894 566	
9	40 000	– 45 000	1 280	6 450	9 567	98 735	2 639	25 833	61 433	2 170 965	
10	45 000	– 50 000	1 273	7 705	9 545	104 191	2 830	30 373	58 901	2 394 627	
11	50 000	– 60 000	2 442	15 725	18 516	232 282	6 135	74 615	106 738	5 127 057	
12	60 000	– 70 000	2 083	14 047	16 886	246 045	6 362	90 753	90 250	5 231 737	
13	70 000	– 80 000	2 009	17 665	14 773	252 453	6 154	99 185	75 415	5 108 030	
14	80 000	– 90 000	1 559	16 435	12 889	251 864	5 946	108 791	62 592	4 838 063	
15	90 000	– 100 000	1 197	15 360	10 634	235 877	5 306	116 281	50 218	4 334 556	
16	100 000	– 125 000	2 026	37 219	19 071	544 941	11 158	322 477	85 189	8 536 848	
17	125 000	– 250 000	2 334	78 921	30 254	1 623 236	23 602	1 555 622	109 515	14 945 830	
18	250 000	– 500 000	582	42 417	9 046	1 261 670	8 226	1 506 621	20 515	4 549 665	
19	500 000	– 1 000 000	162	28 670	3 152	1 075 216	2 335	804 021	5 232	1 949 396	
20	1 000 000	oder mehr	82	16 417	1 515	3 082 205	813	636 602	1 781	1 556 424	
21	Zusammen		24 711	320 395	206 633	9 343 673	92 709	5 437 256	1 091 341	67 111 494	
22	Nachrichtlich: Verlustfälle		99	– 1 714	2 098	– 96 573	349	– 3 231	1 401	19 790	

1) Einschließlich der Steuerfälle/Steuerpflichtigen ohne Einkommensteuerveranlagung, soweit Werte in der elektronischen Lohnsteuerbescheinigung enthalten waren. — 2) Seit Einführung der Abgeltungssteuer im Jahr 2009 müssen die Einkünfte aus Kapitalvermögen in der Einkommensteuererklärung nicht mehr nachgewiesen werden.

des Gesamtbetrags der Einkünfte und Grund-/Splittingtabellen-Gliederung

Einkünfte aus						Summe der Einkünfte		Abzüglich		Lfd. Nr.
Kapitalvermögen ²⁾		Vermietung und Verpachtung		sonstigen Einkünften				Altersentlastungsbe- trag nach § 24a EStG		
						Stpfl.	1 000 Euro	Stpfl.	1 000 Euro	
Stpfl.	1 000 Euro	Stpfl.	1 000 Euro	Stpfl.	1 000 Euro	Stpfl.	1 000 Euro	Stpfl.	1 000 Euro	
Lohn- und Einkommensteuerpflichtige nach der Grundtabelle besteuert										
3 528	6 199	3 616	2 676	6 371	19 173	227 668	519 937	4 665	2 661	1
3 243	11 173	6 195	13 953	15 189	98 870	158 866	1 237 964	6 334	4 982	2
6 245	18 127	12 881	37 708	45 162	499 058	201 901	2 590 873	18 869	13 332	3
9 345	27 351	17 340	65 967	71 695	1 014 221	196 984	3 493 094	31 619	21 102	4
7 623	29 493	15 382	73 651	43 475	617 599	167 610	3 819 569	21 242	18 597	5
4 661	26 099	12 843	68 338	27 054	331 919	152 832	4 243 625	13 000	13 038	6
2 874	21 318	11 680	61 294	18 950	209 223	142 692	4 674 927	9 168	9 453	7
2 020	17 231	11 126	57 925	13 747	141 294	132 933	5 012 008	7 057	7 258	8
1 410	12 603	10 455	55 442	10 219	101 171	113 472	4 839 374	5 565	5 634	9
1 076	9 973	9 314	52 828	7 304	71 416	88 718	4 228 639	4 289	4 456	10
1 097	12 594	15 241	94 366	8 921	91 925	122 656	6 722 122	5 483	5 951	11
531	6 994	11 293	79 262	5 060	56 428	73 170	4 744 813	3 222	3 671	12
318	4 649	8 561	68 913	3 104	37 485	46 065	3 447 183	1 965	2 272	13
202	2 523	6 160	54 676	1 986	26 431	28 716	2 436 566	1 333	1 491	14
163	2 777	4 638	44 745	1 521	22 737	19 098	1 812 578	912	1 054	15
298	4 227	7 133	80 743	2 179	35 256	25 836	2 871 311	1 394	1 618	16
603	9 468	11 404	179 439	3 362	67 400	31 419	5 226 912	2 258	2 652	17
267	7 567	3 278	95 935	952	29 510	6 846	2 251 008	639	777	18
112	8 825	846	59 124	274	14 797	1 501	1 003 003	197	256	19
67	7 555	433	72 541	146	19 922	649	3 247 022	123	162	20
45 683	246 746	179 819	1 319 526	286 671	3 505 834	1 939 632	68 422 528	139 334	120 417	21
659	5 356	2 163	– 23 840	1 296	6 904	14 619	– 150 190	65	36	22
Lohn- und Einkommensteuerpflichtige nach der Splittingtabelle besteuert										
227	661	778	– 560	1 364	6 164	54 929	103 165	2 736	1 501	1
410	1 486	1 471	1 832	3 688	27 237	27 343	206 120	2 030	1 662	2
898	3 139	3 131	6 776	9 109	98 902	31 479	401 223	4 456	3 583	3
1 863	6 098	6 042	18 979	18 990	275 655	43 952	786 702	10 269	8 414	4
3 307	11 240	10 729	43 474	32 257	578 400	63 618	1 458 159	18 787	16 091	5
4 478	16 856	13 495	60 541	40 846	819 987	76 823	2 136 795	24 082	20 589	6
4 687	21 439	13 315	63 814	37 289	728 843	75 753	2 481 131	20 991	19 684	7
4 380	22 560	12 530	65 892	30 443	552 220	70 281	2 651 041	16 279	16 771	8
3 986	24 798	12 065	66 085	25 349	420 502	65 865	2 813 369	13 208	14 245	9
3 548	24 138	12 077	66 966	22 574	348 097	62 375	2 976 095	11 667	12 720	10
5 293	44 101	23 039	129 472	35 792	538 328	111 927	6 161 580	19 072	21 367	11
3 028	31 578	20 893	123 081	24 378	366 028	93 845	6 103 270	13 351	16 159	12
1 745	20 840	18 408	113 229	16 245	244 534	78 088	5 855 936	9 252	11 335	13
1 119	13 141	16 296	105 267	11 389	167 195	64 730	5 500 757	6 798	8 377	14
751	10 000	14 053	97 559	8 195	120 793	51 929	4 930 427	4 956	6 256	15
1 174	15 535	26 597	209 081	12 305	189 865	88 428	9 855 966	7 628	9 826	16
2 116	25 809	46 356	496 976	15 851	284 099	115 831	19 010 492	10 026	13 290	17
858	21 318	13 051	268 055	4 047	104 871	23 213	7 754 616	2 696	3 916	18
394	14 318	4 045	163 635	1 151	33 531	6 105	4 068 787	803	1 276	19
272	38 666	1 628	141 033	517	28 909	2 207	5 500 255	384	620	20
44 534	367 718	269 999	2 241 188	351 779	5 934 161	1 208 721	90 755 885	199 471	207 681	21
243	4 179	1 002	– 25 413	663	7 443	2 920	– 95 519	179	162	22

3. Unbeschränkt Lohn- und Einkommensteuerpflichtige¹⁾ in Hessen 2021 nach Größenklassen

Lfd. Nr.	Gesamtbetrag der Einkünfte von ... bis unter ... Euro		Abzüglich				Gesamtbetrag der Einkünfte		Sonderausgaben insgesamt	
			Entlastungsbetrag für Alleinerziehende nach § 24b EStG		Freibetrag für Land- und Forstwirte nach § 13 Abs. 3 EStG					
			Stpfl.	1 000 Euro	Stpfl.	1 000 Euro	Stpfl.	1 000 Euro	Stpfl.	1 000 Euro
Lohn- und Einkommensteuerpflichtige insgesamt										
1	0	– 5 000	5 997	21 049	424	327	388 534	597 564	341 043	194 877
2	5 000	– 10 000	6 874	27 131	1 018	848	186 209	1 409 461	186 209	316 376
3	10 000	– 15 000	8 995	35 514	1 869	1 637	233 380	2 938 029	233 380	602 351
4	15 000	– 20 000	9 549	37 459	2 212	2 164	240 936	4 210 657	240 936	825 506
5	20 000	– 25 000	9 342	36 475	2 220	2 276	231 228	5 204 288	231 228	992 053
6	25 000	– 30 000	8 626	33 624	1 890	1 927	229 655	6 311 242	229 655	1 178 353
7	30 000	– 35 000	8 050	31 179	1 043	1 306	218 445	7 094 436	218 445	1 295 113
8	35 000	– 40 000	7 048	27 190	994	1 301	203 214	7 610 528	203 214	1 363 307
9	40 000	– 45 000	5 734	22 004	1 053	1 377	179 337	7 609 493	179 337	1 341 538
10	45 000	– 50 000	4 431	16 927	1 037	1 342	151 093	7 169 289	151 093	1 244 000
11	50 000	– 60 000	6 364	24 334	1 960	2 534	234 583	12 829 516	234 583	2 154 485
12	60 000	– 70 000	3 902	14 902	54	22	167 015	10 813 329	167 015	1 744 066
13	70 000	– 80 000	2 351	8 915	—	—	124 153	9 280 596	124 153	1 462 856
14	80 000	– 90 000	1 502	5 685	—	—	93 446	7 921 770	93 446	1 207 053
15	90 000	– 100 000	1 062	4 063	—	—	71 027	6 731 631	71 027	988 734
16	100 000	– 125 000	1 539	5 822	—	—	114 264	12 710 012	114 264	1 751 941
17	125 000	– 250 000	1 994	7 540	—	—	147 250	24 213 924	147 250	2 681 107
18	250 000	– 500 000	483	1 853	—	—	30 059	9 999 078	30 059	725 211
19	500 000	– 1 000 000	120	469	—	—	7 606	5 069 790	7 606	255 335
20	1 000 000	oder mehr	59	225	—	—	2 856	8 746 270	2 856	272 102
21	Insgesamt		94 022	362 361	15 774	17 063	3 254 290	158 470 903	3 206 799	22 596 361
22	Nachrichtlich: Verlustfälle		2 836	11 177	98	84	18 221	– 257 168	18 221	48 944

1) Einschließlich der Steuerfälle/Steuerpflichtigen ohne Einkommensteuerveranlagung, soweit Werte in der elektronischen Lohnsteuerbescheinigung enthalten waren.

des Gesamtbetrags der Einkünfte und Grund-/Splittingtabellen-Gliederung

Außergewöhnliche Belastungen insgesamt		Als Sonderausgaben-abzug berücksichtigte Altersvorsorgebeiträge nach § 10a EStG		Steuerbegünstigungen		Verlustabzug § 10d EStG		Einkommen nach § 2 Abs. 4 EStG		Lfd. Nr.
				darunter: Summe der Abzugsbeträge nach §§ 10e, 10f EStG zur Förderung des Wohneigentums		Steuerlich wirksam gewordene Verluste				
Stpfl.	1 000 Euro	Stpfl.	1 000 Euro	Stpfl.	1 000 Euro	Stpfl.	1 000 Euro	Stpfl.	1 000 Euro	
Lohn- und Einkommensteuerpflichtige insgesamt										
10 528	20 998	74	96	29	140	3 056	5 036	275 905	386 925	1
14 713	36 127	278	391	28	112	2 121	9 229	186 175	1 048 417	2
35 677	91 254	885	1 124	68	176	1 744	11 215	233 367	2 233 599	3
60 695	171 732	3 219	3 544	109	300	1 457	12 544	240 933	3 198 865	4
56 897	169 452	6 193	6 323	139	570	1 155	11 604	231 223	4 026 016	5
57 785	177 540	9 775	10 549	176	614	943	10 735	229 650	4 935 030	6
53 214	167 271	13 378	15 298	200	601	784	9 472	218 445	5 608 105	7
46 793	143 849	16 829	20 688	209	693	608	8 398	203 214	6 074 877	8
40 531	122 571	17 973	23 921	230	980	527	8 763	179 336	6 112 974	9
35 409	108 194	16 839	24 185	215	866	448	8 151	151 093	5 785 028	10
56 403	168 019	30 221	47 466	473	2 045	570	12 925	234 581	10 446 168	11
40 788	118 922	25 327	44 086	430	1 950	395	10 374	167 014	8 895 519	12
30 198	84 566	22 041	40 571	375	1 823	276	8 508	124 153	7 683 276	13
22 696	62 556	18 923	37 893	350	2 052	209	6 893	93 446	6 605 604	14
16 918	46 970	15 949	32 868	264	1 864	174	8 074	71 027	5 653 357	15
26 527	74 265	28 677	63 518	620	4 251	281	12 422	114 264	10 804 479	16
33 945	97 848	42 007	98 298	1 103	10 707	524	37 393	147 248	21 291 624	17
7 044	20 983	6 933	15 669	403	5 917	212	31 666	30 059	9 201 001	18
1 795	5 364	1 602	3 596	146	3 928	91	29 403	7 605	4 772 577	19
668	1 675	426	936	94	4 233	61	55 616	2 856	8 416 885	20
649 224	1 890 153	277 549	491 019	5 661	43 821	15 636	308 421	3 141 594	133 180 328	21
4 451	9 013	•	•	31	345	—	—	18 219	– 65 668	22

3. Unbeschränkt Lohn- und Einkommensteuerpflichtige¹⁾ in Hessen 2021 nach Größenklassen

Lfd. Nr.	Gesamtbetrag der Einkünfte von ... bis unter ... Euro		Abzüglich				Gesamtbetrag der Einkünfte		Sonderausgaben insgesamt	
			Entlastungsbetrag für Alleinerziehende nach § 24b EStG		Freibetrag für Land- und Forstwirte nach § 13 Abs. 3 EStG					
			Stpfl.	1 000 Euro	Stpfl.	1 000 Euro	Stpfl.	1 000 Euro	Stpfl.	1 000 Euro
Lohn- und Einkommensteuerpflichtige nach der Grundtabelle besteuert										
1	0	– 5 000	5 981	20 986	365	254	305 147	496 035	276 574	155 819
2	5 000	– 10 000	6 840	26 999	822	597	158 866	1 205 387	158 866	265 023
3	10 000	– 15 000	8 964	35 392	1 257	899	201 901	2 541 249	201 901	511 923
4	15 000	– 20 000	9 507	37 307	1 136	817	196 984	3 433 868	196 984	660 293
5	20 000	– 25 000	9 283	36 262	887	640	167 610	3 764 070	167 610	703 794
6	25 000	– 30 000	8 565	33 403	703	513	152 832	4 196 671	152 832	766 221
7	30 000	– 35 000	7 997	30 995	13	2	142 692	4 634 477	142 692	827 258
8	35 000	– 40 000	6 979	26 947	—	—	132 933	4 977 803	132 933	879 831
9	40 000	– 45 000	5 676	21 809	—	—	113 472	4 811 942	113 472	839 756
10	45 000	– 50 000	4 383	16 757	—	—	88 718	4 207 425	88 718	722 272
11	50 000	– 60 000	6 277	24 085	—	—	122 656	6 692 087	122 656	1 093 088
12	60 000	– 70 000	3 833	14 692	—	—	73 170	4 726 450	73 170	716 293
13	70 000	– 80 000	2 290	8 741	—	—	46 065	3 436 169	46 065	498 319
14	80 000	– 90 000	1 453	5 529	—	—	28 716	2 429 547	28 716	327 538
15	90 000	– 100 000	1 033	3 987	—	—	19 098	1 807 536	19 098	225 273
16	100 000	– 125 000	1 476	5 637	—	—	25 836	2 864 056	25 836	314 165
17	125 000	– 250 000	1 898	7 244	—	—	31 419	5 217 017	31 419	419 583
18	250 000	– 500 000	464	1 792	—	—	6 846	2 248 439	6 846	116 606
19	500 000	– 1 000 000	110	438	—	—	1 501	1 002 309	1 501	39 136
20	1 000 000	oder mehr	54	208	—	—	649	3 246 652	649	108 717
21	Zusammen		93 063	359 208	5 183	3 723	2 017 111	67 939 190	1 988 538	10 190 909
22	Nachrichtlich: Verlustfälle		2 827	11 146	66	41	15 297	– 161 413	15 297	32 194
Lohn- und Einkommensteuerpflichtige nach der Splittingtabelle besteuert										
1	0	– 5 000	16	63	59	72	83 387	101 528	64 469	39 057
2	5 000	– 10 000	34	133	196	251	27 343	204 074	27 343	51 353
3	10 000	– 15 000	31	122	612	738	31 479	396 780	31 479	90 428
4	15 000	– 20 000	42	152	1 076	1 347	43 952	776 789	43 952	165 212
5	20 000	– 25 000	59	213	1 333	1 636	63 618	1 440 218	63 618	288 259
6	25 000	– 30 000	61	221	1 187	1 414	76 823	2 114 571	76 823	412 132
7	30 000	– 35 000	53	184	1 030	1 304	75 753	2 459 959	75 753	467 855
8	35 000	– 40 000	69	244	994	1 301	70 281	2 632 725	70 281	483 476
9	40 000	– 45 000	58	195	1 053	1 377	65 865	2 797 551	65 865	501 782
10	45 000	– 50 000	48	169	1 037	1 342	62 375	2 961 863	62 375	521 728
11	50 000	– 60 000	87	250	1 960	2 534	111 927	6 137 429	111 927	1 061 397
12	60 000	– 70 000	69	210	54	22	93 845	6 086 879	93 845	1 027 772
13	70 000	– 80 000	61	174	—	—	78 088	5 844 427	78 088	964 538
14	80 000	– 90 000	49	157	—	—	64 730	5 492 224	64 730	879 514
15	90 000	– 100 000	29	76	—	—	51 929	4 924 095	51 929	763 461
16	100 000	– 125 000	63	185	—	—	88 428	9 845 956	88 428	1 437 776
17	125 000	– 250 000	96	296	—	—	115 831	18 996 907	115 831	2 261 524
18	250 000	– 500 000	19	61	—	—	23 213	7 750 639	23 213	608 604
19	500 000	– 1 000 000	10	30	—	—	6 105	4 067 481	6 105	216 199
20	1 000 000	oder mehr	5	17	—	—	2 207	5 499 618	2 207	163 385
21	Zusammen		959	3 152	10 591	13 340	1 237 179	90 531 713	1 218 261	12 405 451
22	Nachrichtlich: Verlustfälle		9	31	32	43	2 924	– 95 755	2 924	16 750

1) Einschließlich der Steuerfälle/Steuerpflichtigen ohne Einkommensteuerveranlagung, soweit Werte in der elektronischen Lohnsteuerbescheinigung enthalten waren.

des Gesamtbetrags der Einkünfte und Grund-/Splittingtabellen-Gliederung

Außergewöhnliche Belastungen insgesamt		Als Sonderausgaben-abzug berücksichtigte Altersvorsorgebeiträge nach § 10a EStG		Steuerbegünstigungen		Verlustabzug § 10d EStG		Einkommen nach § 2 Abs. 4 EStG		Lfd. Nr.
				darunter: Summe der Abzugsbeträge nach §§ 10e, 10f EStG zur Förderung des Wohneigentums		Steuerlich wirksam gewordene Verluste				
Stpfl.	1 000 Euro	Stpfl.	1 000 Euro	Stpfl.	1 000 Euro	Stpfl.	1 000 Euro	Stpfl.	1 000 Euro	
Lohn- und Einkommensteuerpflichtige nach der Grundtabelle besteuert										
8 681	16 031	•	•	18	40	2 649	4 229	224 013	326 900	1
11 714	26 854	•	•	20	49	1 806	7 561	158 841	906 397	2
29 280	71 206	867	1 085	56	121	1 433	8 808	201 893	1 949 251	3
47 634	129 410	3 165	3 436	85	240	1 164	9 463	196 981	2 632 201	4
33 616	98 311	6 064	6 111	108	343	876	7 971	167 608	2 948 408	5
25 391	75 387	9 260	9 796	101	393	717	7 380	152 830	3 338 238	6
21 208	60 446	12 211	13 628	108	322	573	6 444	142 692	3 727 071	7
18 395	49 318	14 635	17 436	130	439	426	5 239	132 933	4 026 078	8
15 077	39 001	14 763	19 031	124	510	386	5 808	113 471	3 908 376	9
11 685	30 751	12 709	17 393	114	375	298	4 870	88 718	3 432 297	10
15 683	41 132	19 663	29 342	197	870	362	7 795	122 656	5 520 508	11
9 382	23 862	12 746	20 863	155	713	212	5 276	73 169	3 960 073	12
5 602	14 433	8 627	14 698	100	611	157	4 354	46 065	2 904 115	13
3 537	9 144	5 434	9 742	80	398	103	3 082	28 716	2 079 507	14
2 326	6 671	3 723	6 811	68	541	83	3 770	19 098	1 564 220	15
3 151	9 037	4 784	8 841	107	723	133	5 149	25 836	2 526 236	16
4 383	13 308	4 940	9 184	220	1 942	212	14 133	31 419	4 760 431	17
1 083	3 318	863	1 579	69	800	95	15 046	6 846	2 111 578	18
232	666	152	276	16	445	35	11 887	1 500	949 697	19
100	225	38	68	18	1 510	17	15 844	649	3 121 433	20
268 160	718 511	134 991	189 802	1 894	11 387	11 737	154 109	1 935 934	56 693 014	21
3 504	6 333	•	•	15	230	—	—	15 295	– 46 257	22
Lohn- und Einkommensteuerpflichtige nach der Splittingtabelle besteuert										
1 847	4 967	•	•	11	99	407	807	51 892	60 026	1
2 999	9 273	•	•	8	63	315	1 668	27 334	142 019	2
6 397	20 048	18	38	12	56	311	2 407	31 474	284 349	3
13 061	42 321	54	108	24	59	293	3 081	43 952	566 664	4
23 281	71 141	129	212	31	227	279	3 633	63 615	1 077 609	5
32 394	102 153	515	753	75	221	226	3 354	76 820	1 596 792	6
32 006	106 825	1 167	1 670	92	278	211	3 029	75 753	1 881 035	7
28 398	94 531	2 194	3 252	79	254	182	3 159	70 281	2 048 799	8
25 454	83 571	3 210	4 889	106	470	141	2 955	65 865	2 204 598	9
23 724	77 444	4 130	6 792	101	491	150	3 280	62 375	2 352 731	10
40 720	126 887	10 558	18 124	276	1 175	208	5 130	111 925	4 925 660	11
31 406	95 060	12 581	23 223	275	1 236	183	5 098	93 845	4 935 446	12
24 596	70 133	13 414	25 872	275	1 212	119	4 153	78 088	4 779 161	13
19 159	53 412	13 489	28 151	270	1 654	106	3 811	64 730	4 526 097	14
14 592	40 299	12 226	26 057	196	1 323	91	4 304	51 929	4 089 137	15
23 376	65 227	23 893	54 677	513	3 528	148	7 274	88 428	8 278 243	16
29 562	84 539	37 067	89 114	883	8 766	312	23 261	115 829	16 531 193	17
5 961	17 665	6 070	14 090	334	5 117	117	16 620	23 213	7 089 423	18
1 563	4 698	1 450	3 320	130	3 483	56	17 516	6 105	3 822 880	19
568	1 449	388	868	76	2 722	44	39 772	2 207	5 295 452	20
381 064	1 171 643	142 558	301 217	3 767	32 434	3 899	154 311	1 205 660	76 487 314	21
947	2 681	—	—	16	115	—	—	2 924	– 19 411	22

3. Unbeschränkt Lohn- und Einkommensteuerpflichtige¹⁾ in Hessen 2021 nach Größenklassen

Lfd. Nr.	Gesamtbetrag der Einkünfte von ... bis unter ... Euro			Abzusetzende Beträge				Zu versteuerndes Einkommen		Tarifliche Einkommensteuer ²⁾	
				abzuziehende Freibeträge für Kinder nach § 32 Abs. 6 EStG		Härteausgleich nach § 46 Abs. 3 EStG und § 70 EStDV					
				Stpfl.	1 000 Euro	Stpfl.	1 000 Euro	Stpfl.	1 000 Euro	Stpfl.	1 000 Euro
Lohn- und Einkommensteuerpflichtige insgesamt											
1	0	–	5 000	220	1 135	1 834	386	275 906	385 404	75 878	11 612
2	5 000	–	10 000	345	1 734	1 663	339	186 175	1 046 344	65 976	26 632
3	10 000	–	15 000	634	2 971	1 993	404	233 367	2 230 224	145 057	66 130
4	15 000	–	20 000	935	4 777	2 384	490	240 933	3 193 598	200 440	189 547
5	20 000	–	25 000	1 164	6 194	2 605	531	231 223	4 019 291	188 961	332 407
6	25 000	–	30 000	1 943	10 839	3 199	650	229 650	4 923 540	214 335	496 399
7	30 000	–	35 000	1 916	11 824	3 817	780	218 445	5 595 501	212 940	683 592
8	35 000	–	40 000	1 656	10 772	4 168	862	203 214	6 063 243	200 843	863 179
9	40 000	–	45 000	2 285	13 245	4 114	830	179 336	6 098 899	178 285	962 450
10	45 000	–	50 000	5 704	29 534	3 850	790	151 093	5 754 704	150 478	971 161
11	50 000	–	60 000	18 202	106 945	6 727	1 353	234 581	10 337 869	233 969	1 884 677
12	60 000	–	70 000	13 706	91 258	5 460	1 100	167 014	8 803 161	166 740	1 747 119
13	70 000	–	80 000	9 683	66 348	4 589	923	124 153	7 616 005	124 010	1 621 125
14	80 000	–	90 000	8 993	64 623	3 700	753	93 446	6 540 228	93 347	1 464 649
15	90 000	–	100 000	21 485	181 221	2 999	604	71 027	5 471 531	70 939	1 275 018
16	100 000	–	125 000	56 898	667 263	4 676	927	114 264	10 136 290	114 161	2 508 815
17	125 000	–	250 000	83 738	1 116 684	5 377	1 059	147 248	20 173 882	147 101	6 046 543
18	250 000	–	500 000	17 998	252 562	630	117	30 059	8 948 323	30 000	3 231 425
19	500 000	–	1 000 000	4 752	70 921	97	20	7 605	4 701 636	7 579	1 854 613
20	1 000 000	oder mehr		1 710	26 176	28	5	2 856	8 390 704	2 842	3 619 684
21	Insgesamt			253 967	2 737 028	63 910	12 923	3 141 595	130 430 378	2 623 881	29 856 778
22	Nachrichtlich: Verlustfälle			33	207	261	51	18 219	– 65 926	75	54

1) Einschließlich der Steuerfälle/Steuerpflichtigen ohne Einkommensteuerveranlagung, soweit Werte in der elektronischen Lohnsteuerbescheinigung enthalten waren. — 2) Für Fälle ohne Einkommensteuerveranlagung: Einbehaltene Lohnsteuer. — 3) Für Fälle ohne Einkommensteuerveranlagung: Einbehaltener

des Gesamtbetrags der Einkünfte und Grund-/Splittingtabellen-Gliederung

Hinzuzurechnender Anspruch auf Alters- vorsorgezulage nach § 10a Abs. 2 EStG		Hinzuzurechnendes Kindergeld nach § 31 Satz 4 EStG		Festzusetzende Einkommensteuer		Festzusetzender Solidarit�tszuschlag ³⁾		Verbleibende Einkommensteuer		Lfd. Nr.
Stpfl.	1 000 Euro	Stpfl.	1 000 Euro	Stpfl.	1 000 Euro	Stpfl.	1 000 Euro	Stpfl.	1 000 Euro	
Lohn- und Einkommensteuerpflichtige insgesamt										
74	9	133	461	75 649	33 488	1 162	1 213	33 625	– 3 151	1
278	38	155	429	65 506	38 537	944	682	49 491	– 22 086	2
885	123	241	591	140 796	80 110	1 362	881	101 767	– 36 224	3
3 219	454	382	838	196 082	200 551	1 985	1 031	151 264	– 13 665	4
6 193	831	629	1 241	186 455	344 505	3 019	1 134	147 268	– 9 226	5
9 775	1 313	1 595	2 666	209 148	505 060	4 354	1 036	161 985	– 18 753	6
13 378	1 815	1 851	3 415	210 305	687 378	5 019	970	165 452	– 20 158	7
16 829	2 350	1 857	3 884	199 816	865 392	5 284	986	157 158	– 17 234	8
17 973	2 645	2 547	4 892	177 750	969 260	5 699	1 287	142 413	– 11 237	9
16 839	2 721	5 966	10 330	150 214	978 505	5 961	1 053	124 930	– 6 341	10
30 221	5 542	18 693	36 763	233 743	1 911 565	12 854	1 997	201 829	3 821	11
25 327	5 744	13 961	31 099	166 670	1 768 870	14 258	2 219	149 195	22 717	12
22 041	5 754	9 755	22 149	123 957	1 635 190	28 857	5 577	113 815	42 138	13
18 923	5 777	8 948	21 104	93 348	1 478 357	31 363	13 288	87 259	55 613	14
15 949	5 154	21 455	59 840	70 936	1 327 594	23 381	17 220	67 166	63 945	15
28 677	10 368	56 825	220 887	114 163	2 710 590	36 065	41 415	109 343	191 614	16
42 007	18 039	83 537	370 419	147 082	6 386 486	95 903	183 749	142 929	1 122 001	17
6 933	3 135	17 919	83 747	29 998	3 285 945	29 877	174 216	29 350	1 146 875	18
1 602	760	4 729	23 557	7 578	1 837 391	7 572	99 633	7 465	822 754	19
426	211	1 700	8 659	2 841	3 508 321	2 838	192 432	2 794	1 929 769	20
277 549	72 783	252 878	906 972	2 602 037	30 553 094	317 757	742 019	2 146 498	5 243 171	21
.	.	.	.	273	16 542	213	909	5 362	– 11 732	22

3. Unbeschränkt Lohn- und Einkommensteuerpflichtige¹⁾ in Hessen 2021 nach Größenklassen

Lfd. Nr.	Gesamtbetrag der Einkünfte von ... bis unter ... Euro			Abzusetzende Beträge				Zu versteuerndes Einkommen		Tarifliche Einkommensteuer ²⁾	
				abzuziehende Freibeträge für Kinder nach § 32 Abs. 6 EStG		Härteausgleich nach § 46 Abs. 3 EStG und § 70 EStDV					
				Stpfl.	1 000 Euro	Stpfl.	1 000 Euro	Stpfl.	1 000 Euro	Stpfl.	1 000 Euro
Lohn- und Einkommensteuerpflichtige nach der Grundtabelle besteuert											
1	0	–	5 000	197	1 000	1 658	350	224 014	325 550	63 807	9 248
2	5 000	–	10 000	315	1 560	1 499	307	158 841	904 530	56 980	21 796
3	10 000	–	15 000	601	2 772	1 783	360	201 893	1 946 119	134 030	57 909
4	15 000	–	20 000	884	4 511	2 074	426	196 981	2 627 265	186 755	175 774
5	20 000	–	25 000	1 090	5 790	2 127	435	167 608	2 942 183	163 843	307 723
6	25 000	–	30 000	1 817	10 216	2 504	513	152 830	3 327 509	151 185	441 569
7	30 000	–	35 000	1 788	11 078	2 818	574	142 692	3 715 418	141 922	576 274
8	35 000	–	40 000	1 536	10 011	2 985	619	132 933	4 015 448	132 545	697 115
9	40 000	–	45 000	2 152	12 397	2 768	556	113 471	3 895 424	113 221	740 275
10	45 000	–	50 000	5 471	28 076	2 378	494	88 718	3 403 727	88 568	696 689
11	50 000	–	60 000	17 741	103 611	3 529	698	122 656	5 416 199	122 490	1 210 431
12	60 000	–	70 000	13 189	87 465	2 279	454	73 169	3 872 155	73 091	961 681
13	70 000	–	80 000	9 183	62 561	1 524	306	46 065	2 841 248	46 025	771 062
14	80 000	–	90 000	6 368	43 548	933	188	28 716	2 035 771	28 697	590 687
15	90 000	–	100 000	4 556	31 386	654	135	19 098	1 532 698	19 073	467 722
16	100 000	–	125 000	6 963	49 214	818	162	25 836	2 476 860	25 806	799 478
17	125 000	–	250 000	10 705	77 810	843	169	31 419	4 682 453	31 373	1 659 352
18	250 000	–	500 000	2 685	20 679	132	25	6 846	2 090 873	6 820	810 070
19	500 000	–	1 000 000	596	5 064	16	3	1 500	944 630	1 489	391 427
20	1 000 000	oder mehr		268	2 251	3	1	649	3 119 182	648	1 373 644
21	Zusammen			88 105	570 999	33 325	6 775	1 935 935	56 115 240	1 588 368	12 759 926
22	Nachrichtlich: Verlustfälle			28	150	247	48	15 295	– 46 456	66	48
Lohn- und Einkommensteuerpflichtige nach der Splittingtabelle besteuert											
1	0	–	5 000	23	136	176	36	51 892	59 854	12 071	2 364
2	5 000	–	10 000	30	173	164	32	27 334	141 814	8 996	4 836
3	10 000	–	15 000	33	199	210	44	31 474	284 105	11 027	8 221
4	15 000	–	20 000	51	267	310	64	43 952	566 334	13 685	13 773
5	20 000	–	25 000	74	404	478	97	63 615	1 077 108	25 118	24 685
6	25 000	–	30 000	126	623	695	138	76 820	1 596 031	63 150	54 830
7	30 000	–	35 000	128	746	999	207	75 753	1 880 082	71 018	107 318
8	35 000	–	40 000	120	762	1 183	242	70 281	2 047 795	68 298	166 064
9	40 000	–	45 000	133	848	1 346	275	65 865	2 203 475	65 064	222 174
10	45 000	–	50 000	233	1 459	1 472	296	62 375	2 350 977	61 910	274 471
11	50 000	–	60 000	461	3 334	3 198	655	111 925	4 921 671	111 479	674 246
12	60 000	–	70 000	517	3 793	3 181	646	93 845	4 931 006	93 649	785 439
13	70 000	–	80 000	500	3 787	3 065	616	78 088	4 774 757	77 985	850 064
14	80 000	–	90 000	2 625	21 075	2 767	565	64 730	4 504 457	64 650	873 962
15	90 000	–	100 000	16 929	149 835	2 345	469	51 929	3 938 833	51 866	807 296
16	100 000	–	125 000	49 935	618 049	3 858	764	88 428	7 659 431	88 355	1 709 337
17	125 000	–	250 000	73 033	1 038 874	4 534	890	115 829	15 491 429	115 728	4 387 191
18	250 000	–	500 000	15 313	231 882	498	92	23 213	6 857 450	23 180	2 421 354
19	500 000	–	1 000 000	4 156	65 858	81	16	6 105	3 757 006	6 090	1 463 186
20	1 000 000	oder mehr		1 442	23 925	25	4	2 207	5 271 523	2 194	2 246 040
21	Zusammen			165 862	2 166 029	30 585	6 148	1 205 660	74 315 138	1 035 513	17 096 852
22	Nachrichtlich: Verlustfälle			5	57	14	3	2 924	– 19 470	9	6

1) Einschließlich der Steuerfälle/Steuerpflichtigen ohne Einkommensteuerveranlagung, soweit Werte in der elektronischen Lohnsteuerbescheinigung enthalten waren. — 2) Für Fälle ohne Einkommensteuerveranlagung: Einbehaltene Lohnsteuer. — 3) Für Fälle ohne Einkommensteuerveranlagung: Einbehaltener Solidaritätszuschlag.

des Gesamtbetrags der Einkünfte und Grund-/Splittingtabellen-Gliederung

Hinzuzurechnender Anspruch auf Alters- vorsorgezulage nach § 10a Abs. 2 EStG		Hinzuzurechnendes Kindergeld nach § 31 Satz 4 EStG		Festgesetzte Einkommensteuer		Festzusetzender Solidarittszuschlag ³⁾		Verbleibende Einkommensteuer		Lfd. Nr.
Stpfl.	1 000 Euro	Stpfl.	1 000 Euro	Stpfl.	1 000 Euro	Stpfl.	1 000 Euro	Stpfl.	1 000 Euro	
Lohn- und Einkommensteuerpflichtige nach der Grundtabelle besteuert										
•	•	94	291	63 645	25 192	963	885	31 125	– 5 199	1
•	•	116	308	56 673	30 892	756	523	44 779	– 20 255	2
867	119	200	461	129 990	67 959	1 124	655	92 860	– 31 138	3
3 165	442	309	603	182 654	182 856	1 693	796	135 181	– 4 248	4
6 064	808	510	833	162 895	313 930	2 623	765	117 320	7 188	5
9 260	1 219	1 480	2 314	150 843	447 195	3 842	660	106 807	– 1 846	6
12 211	1 589	1 697	2 953	141 700	580 718	4 455	618	102 948	– 10 794	7
14 635	1 872	1 661	3 218	132 446	700 639	4 551	584	96 806	– 16 931	8
14 763	1 891	2 281	4 062	113 169	744 808	4 701	631	84 500	– 15 016	9
12 709	1 639	5 624	9 418	88 550	704 583	4 536	519	68 444	– 12 444	10
19 663	2 633	18 007	34 722	122 465	1 240 841	8 533	933	97 560	– 12 866	11
12 746	1 876	13 326	29 303	73 074	986 795	8 778	1 071	59 745	6 985	12
8 627	1 352	9 212	20 756	46 015	789 764	22 886	4 347	38 379	25 193	13
5 434	915	6 350	14 289	28 694	602 775	25 407	11 868	24 245	37 203	14
3 723	653	4 544	10 308	19 070	475 919	18 156	15 821	16 296	39 484	15
4 784	855	6 915	16 105	25 805	812 114	25 278	38 126	22 450	106 471	16
4 940	956	10 572	25 176	31 357	1 671 778	31 233	89 386	28 765	428 044	17
863	163	2 647	6 686	6 818	802 437	6 806	43 679	6 492	310 166	18
152	26	593	1 658	1 489	375 040	1 486	20 522	1 445	190 224	19
38	6	266	727	648	1 317 767	647	72 426	624	635 376	20
134 991	19 062	86 404	184 193	1 578 000	12 874 001	178 454	304 817	1 176 771	1 655 599	21
•	•	•	•	212	10 570	157	580	4 262	– 9 029	22
Lohn- und Einkommensteuerpflichtige nach der Splittingtabelle besteuert										
•	•	39	170	12 004	8 296	199	328	2 500	2 048	1
•	•	39	122	8 833	7 645	188	160	4 712	– 1 830	2
18	4	41	130	10 806	12 151	238	226	8 907	– 5 087	3
54	12	73	235	13 428	17 695	292	235	16 083	– 9 417	4
129	24	119	408	23 560	30 575	396	369	29 948	– 16 414	5
515	94	115	352	58 305	57 865	512	375	55 178	– 16 907	6
1 167	226	154	462	68 605	106 659	564	352	62 504	– 9 364	7
2 194	479	196	667	67 370	164 753	733	401	60 352	– 304	8
3 210	753	266	829	64 581	224 452	998	656	57 913	3 778	9
4 130	1 081	342	912	61 664	273 923	1 425	534	56 486	6 104	10
10 558	2 909	686	2 040	111 278	670 724	4 321	1 064	104 269	16 687	11
12 581	3 867	635	1 796	93 596	782 075	5 480	1 148	89 450	15 732	12
13 414	4 402	543	1 393	77 942	845 426	5 971	1 229	75 436	16 945	13
13 489	4 863	2 598	6 815	64 654	875 582	5 956	1 419	63 014	18 410	14
12 226	4 500	16 911	49 531	51 866	851 675	5 225	1 398	50 870	24 461	15
23 893	9 513	49 910	204 782	88 358	1 898 476	10 787	3 289	86 893	85 143	16
37 067	17 083	72 965	345 244	115 725	4 714 707	64 670	94 363	114 164	693 957	17
6 070	2 971	15 272	77 061	23 180	2 483 508	23 071	130 537	22 858	836 708	18
1 450	733	4 136	21 899	6 089	1 462 351	6 086	79 111	6 020	632 530	19
388	205	1 434	7 932	2 193	2 190 554	2 191	120 006	2 170	1 294 393	20
142 558	53 721	166 474	722 780	1 024 037	17 679 093	139 303	437 202	969 727	3 587 573	21
—	—	—	—	61	5 972	56	328	1 100	– 2 704	22

4. Unbeschränkt Einkommensteuerpflichtige mit überwiegenden Einkünften aus freiberuflicher Tätigkeit in Hessen 2021 in ausgewählten Freien Berufen¹⁾

Ausgewählte Freie Berufe ²⁾	Einkünfte aus überwiegend freiberuflicher Tätigkeit		
	insgesamt		je Steuerfall
	Fälle	1 000 Euro	Euro
Rechtsanwältinnen und Rechtsanwälte und Notarinnen und Notare (einschl. Patentanwältinnen und Patentanwälte)	5 822	672 610	115 529
Rechtsanwältinnen und Rechtsanwälte ohne Notariat	4 204	410 520	97 650
Rechtsanwältinnen und Rechtsanwälte mit Notariat	1 498	245 935	164 175
Notarinnen und Notare	48	6 306	131 369
Patentanwältinnen und Patentanwälte	72	9 849	136 794
Freiberufliche Tätigkeit im Bereich sonstige Rechtsberatung	512	42 738	83 473
Wirtschaftsprüferinnen und Wirtschaftsprüfer und vereidigte Buchprüferinnen und Buchprüfer	189	23 359	123 594
Wirtschaftsprüferinnen und Wirtschaftsprüfer	146	18 832	128 984
vereidigte Buchprüferinnen und Buchprüfer	43	4 528	105 294
Steuerberaterinnen und Steuerberater und Steuerbevollmächtigte	2 578	304 042	117 937
Sonstige Wirtschaftsberaterinnen und Wirtschaftsberater (ohne Vermögensberatung und -verwaltung)	5 238	427 877	81 687
Markt- und Meinungsforscherinnen und -forscher	62	10 423	168 115
Unternehmens- und Publicrelations-Beraterinnen und -berater	5 176	417 454	80 652
Tätigkeiten im Bereich Datenverarbeitung zusammen	3 026	257 211	85 000
Programmierungstätigkeiten	1 446	111 535	77 133
Beratungsleistungen auf dem Gebiet der Informationstechnologie	1 537	141 802	92 259
sonstige Tätigkeiten im Bereich Datenverarbeitung	43	3 875	90 110
Forschungs- und Entwicklungstätigkeit	683	37 665	55 146
Werbung	170	5 779	33 993
Lehrtätigkeit	12 296	323 754	26 330
Erwachsenenbildung	2 621	79 346	30 273
Sport- und Freizeitunterricht, Kulturunterricht	3 554	59 732	16 807
sonstige Lehrtätigkeit	5 525	142 245	25 746
Fahr- und Flugschulen	596	42 431	71 193
Ärztinnen und Ärzte (Ärztinnen und Ärzte für Allgemeinmedizin, praktische Ärztinnen und Ärzte und Fachärztinnen und Fachärzte)	10 225	1 455 333	142 331
Zahnärztinnen und Zahnärzte (einschl. Dentistinnen und Dentisten), ohne Zahntechnik	2 850	546 965	191 918
Tierärztinnen und Tierärzte	749	68 440	91 375
Sonstige Veterinärwesen	152	5 679	37 359
Sonstige Heilberufe	14 391	811 819	56 412
Heilpraktikerinnen und Heilpraktiker	2 391	62 180	26 006
Psychologische Psychotherapeutinnen und -therapeuten	3 568	235 162	65 909
Masseurinnen und Masseur, medizinische Bademeisterinnen und Bademeister, Krankengymnastinnen und Krankengymnasten, Hebammen und verwandte Berufe	4 242	261 718	61 697
sonstige selbständige Tätigkeiten im Gesundheitswesen	4 190	252 759	60 324
Soziale Dienste (mit Tagesbetreuung von Kindern)	2 935	90 589	30 865
Tagesbetreuung von Kindern	2 220	47 675	21 475
sonstige soziale Dienste (ohne Tagesbetreuung von Kindern)	715	42 914	60 020
Architektinnen und Architekten, Innenarchitektinnen und Innenarchitekten, Vermessungs- und Bauingenieurinnen und -ingenieure (ohne Film- und Bühnenarchitektur)	6 351	493 924	77 771
Tätigkeiten im Bereich Hochbau und Innenarchitektur	2 325	156 958	67 509
Tätigkeiten im Bereich Orts-, Regional- und Landesplanung	440	34 376	78 127
Tätigkeiten im Bereich Garten- und Landschaftsgestaltung	207	14 149	68 351
Bautechnische Gesamtplanung	1 906	160 978	84 459
sonstige Ingenieurbüros	1 397	113 178	81 015
Vermessungsingenieurinnen und -ingenieure	76	14 285	187 965

4. Unbeschränkt Einkommensteuerpflichtige mit überwiegenden Einkünften aus freiberuflicher Tätigkeit in Hessen 2021 in ausgewählten Freien Berufen¹⁾

Ausgewählte Freie Berufe ²⁾	Einkünfte aus überwiegend freiberuflicher Tätigkeit		
	insgesamt		je Steuerfall
	Fälle	1 000 Euro	Euro
Ingenieurinnen und Ingenieure für technische Fachplanung und Ingenieurdesign	1 638	116 472	71 106
Technische, physikalische und chemische Untersuchung	48	4 209	87 684
Künstlerische Berufe	7 761	200 352	25 815
Bildende Künstlerinnen und Künstler	2 127	30 947	14 549
Restauratorinnen und Restauratoren	72	2 035	28 266
Komponistinnen, Komponisten, Musikberaterinnen, Musikberater	887	17 847	20 121
Schriftstellerinnen und Schriftsteller	1 832	82 092	44 810
Bühnen-, Film-, Hörfunk- und Fernsehkünstlerinnen und -künstler	2 527	59 247	23 446
Artistinnen und Artisten	108	2 221	20 569
Filmherstellerinnen und Filmhersteller, Kamerafrau und Kameramann (einschl. Tonstudio)	48	2 470	51 465
sonstige künstlerische Berufe	160	3 493	21 830
Freiberufliche Tätigkeit im Bereich Journalismus	2 083	50 366	24 179
Tätigkeit in Korrespondenz- und Nachrichtenbüros	7	111	15 809
Journalistinnen, Journalisten, Pressefotografinnen und Pressefotografen	2 076	50 255	24 208
Freiberuflich tätige Fotografinnen und Fotografen	852	20 266	23 787
Übersetzerinnen und Übersetzer, Dolmetscherinnen und Dolmetscher	1 951	45 639	23 393
Textil-, Schmuck- und Möbeldesignerinnen und -designer	2 022	53 087	26 255
Freiberuflich tätige Sachverständige	3 105	238 941	76 954
Lotsinnen und Lotsen	3	353	117 820
Sonstige	9 960	1 038 527	104 270
Freie Berufe insgesamt	97 590	7 335 997	75 172

1) Die Einkünfte aus freiberuflicher Tätigkeit überwiegen die jeweiligen Einkünfte aus Land- und Forstwirtschaft, aus Gewerbebetrieb und aus nichtselbständiger Arbeit. — 2) Durch die Neuaufnahme von Wirtschaftszweigen zu den Freien Berufen sowie Änderungen der Wirtschaftszweigsystematik sind die Daten zum Teil mit vorherigen Erhebungen nicht vergleichbar.

5. Unbeschränkt Lohn- und Einkommensteuerpflichtige¹⁾ in Hessen 2021 nach regionaler Gliederung und Größenklassen des Gesamtbetrags der Einkünfte

Verwaltungsbezirk — Größenklasse nach dem Gesamtbetrag der Einkünfte von ... bis unter ... Euro	Steuer- pflichtige	Gesamtbetrag der Einkünfte		Einkommen	Zu ver- steuerndes Einkommen	Festgesetzte Einkommen- steuer	Nachrichtlich: Bruttolohn
		1 000 Euro	Euro je Steuer- pflichtigen				
		1 000 Euro					
Land Hessen							
0 — 5 000	388 534	597 564	1 538	386 925	385 404	33 488	973 990
5 000 — 10 000	186 209	1 409 461	7 569	1 048 417	1 046 344	38 537	1 409 433
10 000 — 15 000	233 380	2 938 029	12 589	2 233 599	2 230 224	80 110	2 440 404
15 000 — 20 000	240 936	4 210 657	17 476	3 198 865	3 193 598	200 551	2 983 468
20 000 — 25 000	231 228	5 204 288	22 507	4 026 016	4 019 291	344 505	4 042 499
25 000 — 30 000	229 655	6 311 242	27 481	4 935 030	4 923 540	505 060	5 210 976
30 000 — 35 000	218 445	7 094 436	32 477	5 608 105	5 595 501	687 378	6 203 995
35 000 — 50 000	533 644	22 389 309	41 956	17 972 880	17 916 846	2 813 157	20 653 766
50 000 — 125 000	804 488	60 286 855	74 938	50 088 402	48 905 085	10 832 166	54 940 271
125 000 — 250 000	147 250	24 213 924	164 441	21 291 624	20 173 882	6 386 486	18 993 151
250 000 — 500 000	30 059	9 999 078	332 648	9 201 001	8 948 323	3 285 945	5 833 768
500 000 — 1 000 000	7 606	5 069 790	666 551	4 772 577	4 701 636	1 837 391	2 366 589
1 000 000 und mehr	2 856	8 746 270	3 062 419	8 416 885	8 390 704	3 508 321	1 948 371
Insgesamt	3 254 290	158 470 903	48 696	133 180 328	130 430 378	30 553 094	128 000 682
Nachrichtlich: Verlustfälle	18 221	– 257 168	– 14 114	– 65 668	– 65 926	16 542	53 323
400000 Regierungsbezirk Darmstadt							
0 — 5 000	244 228	382 496	1 566	241 891	240 709	25 884	623 347
5 000 — 10 000	119 378	901 406	7 551	667 790	666 118	26 058	907 746
10 000 — 15 000	145 124	1 824 222	12 570	1 381 764	1 378 861	54 020	1 528 346
15 000 — 20 000	152 048	2 657 968	17 481	2 014 363	2 010 014	131 430	1 865 421
20 000 — 25 000	145 299	3 269 210	22 500	2 522 140	2 516 702	221 543	2 505 895
25 000 — 30 000	141 814	3 896 330	27 475	3 038 707	3 030 841	313 653	3 172 989
30 000 — 35 000	134 847	4 379 654	32 479	3 456 137	3 447 547	426 573	3 764 899
35 000 — 50 000	333 053	13 982 520	41 983	11 220 525	11 183 888	1 783 415	12 737 770
50 000 — 125 000	543 380	41 137 664	75 707	34 260 753	33 434 812	7 645 367	37 508 192
125 000 — 250 000	113 844	18 767 631	164 854	16 530 718	15 666 663	5 024 022	15 312 936
250 000 — 500 000	23 160	7 695 477	332 274	7 098 796	6 901 463	2 579 748	4 947 393
500 000 — 1 000 000	5 886	3 925 435	666 911	3 698 794	3 642 191	1 466 587	2 111 690
1 000 000 und mehr	2 200	7 160 415	3 254 734	6 894 082	6 872 575	2 925 591	1 748 825
Insgesamt	2 104 261	109 980 428	52 266	93 026 461	90 992 384	22 623 889	88 735 450
Nachrichtlich: Verlustfälle	12 598	– 182 430	– 14 481	– 45 635	– 45 856	13 595	38 181
411000 Darmstadt, Wissenschaftsstadt							
0 — 5 000	12 040	20 719	1 721	13 608	13 575	1 072	31 588
5 000 — 10 000	6 070	45 393	7 478	34 428	34 364	1 373	46 800
10 000 — 15 000	6 147	76 984	12 524	58 962	58 895	3 357	67 952
15 000 — 20 000	5 806	101 401	17 465	77 583	77 445	5 090	76 779
20 000 — 25 000	5 197	116 723	22 460	90 259	90 060	8 576	95 468
25 000 — 30 000	4 903	134 769	27 487	105 651	105 334	11 881	115 685
30 000 — 35 000	4 812	156 474	32 517	123 836	123 560	16 385	138 379
35 000 — 50 000	12 947	545 120	42 104	439 246	437 942	74 694	507 472
50 000 — 125 000	22 506	1 684 832	74 861	1 405 455	1 372 687	324 752	1 552 977
125 000 — 250 000	4 187	678 530	162 056	592 489	558 371	181 034	550 809
250 000 — 500 000	734	243 061	331 146	222 573	215 724	80 909	139 365
500 000 — 1 000 000	175	112 955	645 455	106 618	105 043	45 756	48 364
1 000 000 und mehr	80	252 212	3 152 647	235 088	234 365	102 970	38 756
Insgesamt	85 604	4 169 172	48 703	3 505 796	3 427 365	857 849	3 410 393
Nachrichtlich: Verlustfälle	610	– 6 010	– 9 852	– 1 816	– 1 825	269	1 073

5. Unbeschränkt Lohn- und Einkommensteuerpflichtige¹⁾ in Hessen 2021 nach regionaler Gliederung und Größenklassen des Gesamtbetrags der Einkünfte

Verwaltungsbezirk — Größenklasse nach dem Gesamtbetrag der Einkünfte von ... bis unter ... Euro	Steuer- pflichtige	Gesamtbetrag der Einkünfte		Einkommen	Zu ver- steuerndes Einkommen	Festgesetzte Einkommen- steuer	Nachrichtlich: Bruttolohn
		1 000 Euro	Euro je Steuer- pflichtigen				
		1 000 Euro					

412000 Frankfurt am Main, Stadt

0 – 5 000	46 735	77 337	1 655	48 377	47 859	7 287	120 784
5 000 – 10 000	25 742	193 324	7 510	144 032	143 312	6 493	196 612
10 000 – 15 000	29 076	364 627	12 540	275 943	274 821	13 207	324 371
15 000 – 20 000	28 072	490 518	17 474	373 112	371 524	26 294	382 560
20 000 – 25 000	26 210	589 187	22 479	455 497	453 671	42 945	484 436
25 000 – 30 000	24 119	661 916	27 444	517 206	515 514	57 939	572 745
30 000 – 35 000	22 279	723 710	32 484	572 557	570 885	75 961	650 648
35 000 – 50 000	58 688	2 473 464	42 146	1 990 861	1 984 352	336 808	2 321 231
50 000 – 125 000	106 386	8 058 343	75 746	6 766 082	6 636 599	1 649 062	7 510 481
125 000 – 250 000	24 431	4 074 957	166 795	3 619 398	3 462 143	1 152 822	3 472 060
250 000 – 500 000	5 507	1 840 577	334 225	1 708 355	1 666 508	643 890	1 342 148
500 000 – 1 000 000	1 482	988 189	666 794	934 101	920 965	393 710	629 564
1 000 000 und mehr	623	2 124 737	3 410 492	2 054 480	2 048 472	881 130	601 465
Insgesamt	399 350	22 660 887	56 744	19 460 000	19 096 625	5 287 550	18 609 104
Nachrichtlich: Verlustfälle	3 087	– 50 508	– 16 361	– 10 325	– 10 410	3 925	8 921

413000 Offenbach am Main, Stadt

0 – 5 000	9 717	16 162	1 663	10 837	10 767	641	25 392
5 000 – 10 000	5 510	41 536	7 538	31 851	31 779	974	43 016
10 000 – 15 000	6 229	77 745	12 481	60 509	60 275	2 089	70 957
15 000 – 20 000	6 210	108 384	17 453	83 861	83 575	4 961	88 829
20 000 – 25 000	5 731	128 788	22 472	100 965	100 446	8 243	111 617
25 000 – 30 000	5 201	142 673	27 432	112 464	111 953	11 208	128 952
30 000 – 35 000	4 773	154 980	32 470	122 734	122 314	14 609	142 059
35 000 – 50 000	10 799	451 375	41 798	364 419	363 431	56 633	424 004
50 000 – 125 000	13 047	948 292	72 683	791 290	777 364	172 799	860 071
125 000 – 250 000	1 918	313 049	163 217	277 044	264 945	82 300	234 755
250 000 – 500 000	346	114 564	331 111	106 810	104 323	38 683	55 990
500 000 – 1 000 000	77	50 087	650 477	47 545	46 978	18 721	19 673
1 000 000 und mehr	27	56 336	2 086 515	53 194	53 001	20 828	12 112
Insgesamt	69 585	2 603 971	37 421	2 163 524	2 131 152	432 691	2 217 428
Nachrichtlich: Verlustfälle	403	– 4 457	– 11 060	– 1 044	– 1 050	37	715

414000 Wiesbaden, Landeshauptstadt

0 – 5 000	18 066	28 680	1 588	18 253	18 186	1 816	45 785
5 000 – 10 000	9 512	71 059	7 470	52 888	52 783	2 280	72 129
10 000 – 15 000	10 885	136 805	12 568	104 836	104 732	4 012	115 020
15 000 – 20 000	11 235	196 518	17 492	150 679	150 457	10 041	141 650
20 000 – 25 000	10 383	233 264	22 466	180 587	180 312	16 696	181 352
25 000 – 30 000	9 848	270 313	27 448	211 698	211 202	22 838	223 191
30 000 – 35 000	9 385	305 040	32 503	242 006	241 438	30 992	263 041
35 000 – 50 000	24 480	1 026 733	41 942	828 403	825 958	137 693	939 986
50 000 – 125 000	36 756	2 745 894	74 706	2 296 569	2 244 257	525 536	2 456 813
125 000 – 250 000	7 194	1 188 098	165 151	1 046 233	994 089	320 084	933 379
250 000 – 500 000	1 528	513 397	335 993	470 913	457 899	172 969	301 663
500 000 – 1 000 000	400	269 457	673 643	252 985	249 561	99 444	135 889
1 000 000 und mehr	154	1 303 138	8 461 935	1 238 486	1 237 141	539 984	125 880
Insgesamt	149 826	8 288 395	55 320	7 094 535	6 968 014	1 884 386	5 935 779
Nachrichtlich: Verlustfälle	985	– 13 169	– 13 370	– 3 595	– 3 596	2 145	3 067

5. Unbeschränkt Lohn- und Einkommensteuerpflichtige¹⁾ in Hessen 2021 nach regionaler Gliederung und Größenklassen des Gesamtbetrags der Einkünfte

Verwaltungsbezirk — Größenklasse nach dem Gesamtbetrag der Einkünfte von ... bis unter ... Euro	Steuer- pflichtige	Gesamtbetrag der Einkünfte		Einkommen	Zu ver- steuerndes Einkommen	Festgesetzte Einkommen- steuer	Nachrichtlich: Bruttolohn
		1 000 Euro	Euro je Steuer- pflichtigen				
		1 000 Euro					

431000 Landkreis Bergstraße

0 – 5 000	16 556	24 788	1 497	16 376	16 341	1 760	42 036
5 000 – 10 000	7 169	54 421	7 591	40 204	40 163	1 320	54 234
10 000 – 15 000	9 307	117 430	12 617	87 946	87 854	2 816	95 105
15 000 – 20 000	10 159	177 421	17 464	134 590	134 506	8 322	115 728
20 000 – 25 000	10 016	225 634	22 527	174 842	174 696	14 417	167 373
25 000 – 30 000	10 271	282 352	27 490	220 848	220 487	21 537	223 243
30 000 – 35 000	9 547	310 088	32 480	244 773	244 317	29 131	263 748
35 000 – 50 000	22 786	957 267	42 011	767 234	765 073	117 622	866 973
50 000 – 125 000	37 137	2 808 991	75 639	2 328 702	2 270 633	492 421	2 550 966
125 000 – 250 000	6 726	1 099 983	163 542	964 896	912 234	286 860	858 978
250 000 – 500 000	1 269	421 493	332 146	387 084	376 454	134 242	225 032
500 000 – 1 000 000	314	207 919	662 162	196 289	193 529	73 052	76 497
1 000 000 und mehr	100	236 116	2 361 164	229 660	228 953	92 663	48 581
Insgesamt	141 357	6 923 904	48 982	5 793 443	5 665 239	1 276 165	5 588 495
Nachrichtlich: Verlustfälle	732	– 9 623	– 13 147	– 2 678	– 2 680	124	1 958

431001 Abtsteinach

0 – 5 000	155	165	1 066	115	115	2	332
5 000 – 10 000	46	366	7 952	255	255	5	333
10 000 – 15 000	71	918	12 932	714	714	14	723
15 000 – 20 000	86	1 483	17 243	1 086	1 086	103	862
20 000 – 25 000	88	1 987	22 575	1 548	1 543	114	1 361
25 000 – 30 000	83	2 302	27 735	1 783	1 783	167	1 657
30 000 – 35 000	91	2 947	32 386	2 273	2 273	268	2 393
35 000 – 50 000	192	7 993	41 632	6 442	6 431	1 010	7 592
50 000 – 125 000	364	27 715	76 139	22 968	22 371	4 678	24 773
125 000 – 250 000	65	10 761	165 554	9 299	8 820	2 660	8 028
250 000 – 500 000	10	3 258	325 812	2 922	2 828	958	1 283
500 000 – 1 000 000	•	•	•	•	•	•	•
1 000 000 und mehr	•	•	•	•	•	•	•
Insgesamt	1 260	70 452	55 914	59 363	58 115	13 953	51 144
Nachrichtlich: Verlustfälle	13	– 133	– 10 212	– 60	– 60	—	19

431002 Bensheim, Stadt

0 – 5 000	2 146	3 488	1 625	2 233	2 224	89	5 573
5 000 – 10 000	1 077	8 123	7 542	5 985	5 962	154	8 027
10 000 – 15 000	1 332	16 741	12 569	12 451	12 434	435	13 547
15 000 – 20 000	1 484	25 914	17 462	19 582	19 567	1 149	16 963
20 000 – 25 000	1 396	31 381	22 480	24 379	24 330	2 055	23 295
25 000 – 30 000	1 472	40 447	27 477	31 587	31 540	3 184	31 447
30 000 – 35 000	1 397	45 429	32 519	35 986	35 949	4 592	38 723
35 000 – 50 000	3 207	134 848	42 048	108 296	108 027	17 209	120 353
50 000 – 125 000	5 808	446 023	76 795	371 100	360 620	82 206	404 254
125 000 – 250 000	1 474	245 768	166 736	215 715	203 170	66 136	202 474
250 000 – 500 000	314	104 774	333 674	96 409	93 665	34 370	65 370
500 000 – 1 000 000	97	63 973	659 520	60 457	59 590	23 465	31 544
1 000 000 und mehr	25	62 595	2 503 809	60 721	60 530	24 286	19 449
Insgesamt	21 229	1 229 504	57 916	1 044 899	1 017 608	259 331	981 020
Nachrichtlich: Verlustfälle	122	– 1 389	– 11 388	– 457	– 458	17	479

5. Unbeschränkt Lohn- und Einkommensteuerpflichtige¹⁾ in Hessen 2021 nach regionaler Gliederung und Größenklassen des Gesamtbetrags der Einkünfte

Verwaltungsbezirk — Größenklasse nach dem Gesamtbetrag der Einkünfte von ... bis unter ... Euro	Steuer- pflichtige	Gesamtbetrag der Einkünfte		Einkommen	Zu ver- steuerndes Einkommen	Festgesetzte Einkommen- steuer	Nachrichtlich: Bruttolohn
		1 000 Euro	Euro je Steuer- pflichtigen				
						1 000 Euro	

431003 Biblis

0 – 5 000	506	806	1 592	552	552	17	1 359
5 000 – 10 000	232	1 825	7 864	1 332	1 332	32	1 765
10 000 – 15 000	343	4 343	12 661	3 262	3 262	92	3 361
15 000 – 20 000	373	6 526	17 495	4 911	4 910	282	4 371
20 000 – 25 000	365	8 262	22 635	6 321	6 320	519	5 673
25 000 – 30 000	329	9 013	27 394	6 985	6 967	667	7 049
30 000 – 35 000	342	11 150	32 603	8 627	8 609	957	9 211
35 000 – 50 000	808	33 806	41 839	26 825	26 765	4 015	30 344
50 000 – 125 000	1 306	97 500	74 655	80 488	78 830	16 583	89 034
125 000 – 250 000	185	29 698	160 532	26 074	24 784	7 670	23 662
250 000 – 500 000	16	5 174	323 374	4 831	4 751	1 502	1 799
500 000 – 1 000 000
1 000 000 und mehr
Insgesamt	4 820	235 832	48 928	196 494	193 271	42 871	183 528
Nachrichtlich: Verlustfälle	24	– 171	– 7 145	– 71	– 71	49	81

431004 Birkenau

0 – 5 000	675	790	1 170	466	465	82	1 472
5 000 – 10 000	222	1 694	7 631	1 111	1 110	26	1 754
10 000 – 15 000	316	3 995	12 642	3 028	3 027	65	2 955
15 000 – 20 000	353	6 162	17 455	4 689	4 688	248	3 659
20 000 – 25 000	346	7 815	22 587	6 035	6 033	460	5 314
25 000 – 30 000	348	9 602	27 592	7 544	7 538	706	7 244
30 000 – 35 000	304	9 863	32 442	7 694	7 682	936	8 129
35 000 – 50 000	831	34 838	41 923	27 724	27 635	4 208	30 786
50 000 – 125 000	1 413	107 470	76 058	88 688	86 428	18 411	95 450
125 000 – 250 000	257	41 523	161 568	36 056	33 990	10 750	34 151
250 000 – 500 000	44	14 683	333 715	13 430	13 056	5 061	8 800
500 000 – 1 000 000
1 000 000 und mehr
Insgesamt	5 129	257 372	50 180	214 571	209 618	47 885	205 319
Nachrichtlich: Verlustfälle	30	– 568	– 18 947	– 127	– 127	—	54

431005 Bürstadt, Stadt

0 – 5 000	1 191	1 800	1 511	1 230	1 230	1 052	3 082
5 000 – 10 000	484	3 623	7 486	2 765	2 765	90	3 718
10 000 – 15 000	588	7 451	12 672	5 184	5 183	182	6 332
15 000 – 20 000	641	11 263	17 572	8 579	8 578	508	7 875
20 000 – 25 000	668	15 018	22 482	11 682	11 673	953	11 520
25 000 – 30 000	707	19 476	27 547	15 307	15 282	1 452	15 677
30 000 – 35 000	629	20 395	32 425	16 147	16 117	1 846	17 054
35 000 – 50 000	1 352	56 881	42 071	45 574	45 426	6 802	50 938
50 000 – 125 000	2 241	168 288	75 095	138 776	135 300	28 588	156 628
125 000 – 250 000	326	52 409	160 764	46 044	43 433	13 298	40 813
250 000 – 500 000	57	17 828	312 765	16 520	16 046	5 539	10 180
500 000 – 1 000 000
1 000 000 und mehr
Insgesamt	8 891	379 829	42 721	312 952	306 110	62 201	324 509
Nachrichtlich: Verlustfälle	30	– 467	– 15 551	– 104	– 105	—	78

5. Unbeschränkt Lohn- und Einkommensteuerpflichtige¹⁾ in Hessen 2021 nach regionaler Gliederung und Größenklassen des Gesamtbetrags der Einkünfte

Verwaltungsbezirk — Größenklasse nach dem Gesamtbetrag der Einkünfte von ... bis unter ... Euro	Steuer- pflichtige	Gesamtbetrag der Einkünfte		Einkommen	Zu ver- steuerndes Einkommen	Festgesetzte Einkommen- steuer	Nachrichtlich: Bruttolohn
		1 000 Euro	Euro je Steuer- pflichtigen				
		1 000 Euro					
431006 Einhausen							
0 — 5 000	297	450	1 514	303	302	7	784
5 000 — 10 000	125	943	7 544	720	720	21	973
10 000 — 15 000	177	2 236	12 633	1 652	1 652	44	1 767
15 000 — 20 000	204	3 571	17 506	2 672	2 672	141	2 367
20 000 — 25 000	249	5 624	22 585	4 324	4 323	420	3 722
25 000 — 30 000	233	6 360	27 298	5 054	5 043	453	4 611
30 000 — 35 000	223	7 220	32 376	5 694	5 694	667	5 919
35 000 — 50 000	529	22 208	41 981	17 688	17 657	2 739	19 346
50 000 — 125 000	981	77 212	78 708	64 197	62 220	13 739	69 531
125 000 — 250 000	231	38 089	164 886	33 297	31 410	9 709	31 033
250 000 — 500 000	49	16 166	329 913	14 782	14 321	5 377	11 376
500 000 — 1 000 000
1 000 000 und mehr
Insgesamt	3 312	191 193	57 727	161 067	156 576	36 826	152 543
Nachrichtlich: Verlustfälle	8	— 51	— 6 341	— 26	— 26	—	14
431007 Fürth							
0 — 5 000	644	988	1 535	713	712	11	1 648
5 000 — 10 000	303	2 304	7 602	1 702	1 701	41	2 366
10 000 — 15 000	387	4 877	12 602	3 635	3 634	75	4 009
15 000 — 20 000	346	6 022	17 406	4 617	4 617	254	3 968
20 000 — 25 000	429	9 710	22 633	7 540	7 539	596	7 224
25 000 — 30 000	404	11 148	27 593	8 632	8 601	822	8 477
30 000 — 35 000	403	13 069	32 429	10 307	10 284	1 201	11 201
35 000 — 50 000	959	40 432	42 160	32 401	32 309	4 957	37 770
50 000 — 125 000	1 324	97 350	73 527	80 189	78 258	16 688	85 874
125 000 — 250 000	183	29 826	162 985	26 162	24 896	7 408	20 336
250 000 — 500 000	33	11 433	346 443	10 426	10 185	4 145	3 072
500 000 — 1 000 000
1 000 000 und mehr
Insgesamt	5 426	236 662	43 616	195 493	191 776	39 224	189 775
Nachrichtlich: Verlustfälle	32	— 281	— 8 769	— 138	— 138	—	24
431008 Gornheimertal							
0 — 5 000	295	336	1 139	214	213	7	680
5 000 — 10 000	118	919	7 787	687	687	22	898
10 000 — 15 000	135	1 708	12 651	1 294	1 294	34	1 358
15 000 — 20 000	164	2 856	17 415	2 149	2 141	118	1 861
20 000 — 25 000	133	2 984	22 433	2 300	2 291	175	2 055
25 000 — 30 000	157	4 301	27 396	3 363	3 362	345	3 287
30 000 — 35 000	143	4 652	32 533	3 577	3 576	350	3 619
35 000 — 50 000	323	13 518	41 852	10 825	10 788	1 640	12 656
50 000 — 125 000	581	43 783	75 358	36 074	35 245	7 437	39 588
125 000 — 250 000	96	15 148	157 787	13 138	12 369	3 728	12 017
250 000 — 500 000
500 000 — 1 000 000
1 000 000 und mehr
Insgesamt	2 164	99 949	46 187	82 808	81 045	17 053	82 040
Nachrichtlich: Verlustfälle	14	— 156	— 11 145	— 87	— 87	—	38

5. Unbeschränkt Lohn- und Einkommensteuerpflichtige¹⁾ in Hessen 2021 nach regionaler Gliederung und Größenklassen des Gesamtbetrags der Einkünfte

Verwaltungsbezirk — Größenklasse nach dem Gesamtbetrag der Einkünfte von ... bis unter ... Euro	Steuer- pflichtige	Gesamtbetrag der Einkünfte		Einkommen	Zu ver- steuerndes Einkommen	Festgesetzte Einkommen- steuer	Nachrichtlich: Bruttolohn
		1 000 Euro	Euro je Steuer- pflichtigen				
						1 000 Euro	

431009 Grasellenbach

0 – 5 000	280	429	1 532	254	254	7	718
5 000 – 10 000	137	1 061	7 747	831	831	27	1 082
10 000 – 15 000	151	1 904	12 607	1 418	1 418	46	1 668
15 000 – 20 000	174	3 022	17 368	2 218	2 217	141	2 124
20 000 – 25 000	183	4 085	22 322	3 174	3 173	266	3 345
25 000 – 30 000	168	4 628	27 549	3 665	3 653	356	3 812
30 000 – 35 000	152	4 934	32 461	3 877	3 869	441	4 299
35 000 – 50 000	316	13 230	41 868	10 471	10 446	1 462	12 152
50 000 – 125 000	433	33 011	76 238	27 380	26 851	5 491	29 733
125 000 – 250 000	48	7 884	164 249	7 020	6 742	1 877	5 201
250 000 – 500 000
500 000 – 1 000 000
1 000 000 und mehr
Insgesamt	2 052	79 129	38 562	64 871	63 895	11 516	65 604
Nachrichtlich: Verlustfälle	11	– 108	– 9 782	– 59	– 59	—	—

431010 Groß-Rohrheim

0 – 5 000	188	280	1 487	194	193	7	492
5 000 – 10 000	97	731	7 538	550	550	19	711
10 000 – 15 000	118	1 500	12 711	1 131	1 131	44	1 318
15 000 – 20 000	139	2 406	17 309	1 796	1 796	104	1 635
20 000 – 25 000	148	3 334	22 524	2 565	2 565	202	2 686
25 000 – 30 000	145	3 973	27 397	3 178	3 178	332	3 384
30 000 – 35 000	159	5 160	32 450	4 116	4 116	460	4 195
35 000 – 50 000	343	14 404	41 994	11 545	11 512	1 790	13 486
50 000 – 125 000	549	41 088	74 842	34 010	33 214	7 036	38 397
125 000 – 250 000	67	10 358	154 591	9 038	8 605	2 497	9 029
250 000 – 500 000
500 000 – 1 000 000
1 000 000 und mehr
Insgesamt	1 966	89 994	45 775	74 406	73 017	14 668	78 139
Nachrichtlich: Verlustfälle	10	– 45	– 4 468	– 32	– 32	—	63

431011 Heppenheim (Bergstraße), Kreisstadt

0 – 5 000	1 524	2 275	1 493	1 381	1 367	45	3 734
5 000 – 10 000	689	5 217	7 572	3 923	3 919	80	5 196
10 000 – 15 000	880	11 100	12 614	8 394	8 390	222	9 231
15 000 – 20 000	962	16 807	17 471	12 728	12 726	847	11 140
20 000 – 25 000	976	22 028	22 569	16 982	16 980	1 418	16 010
25 000 – 30 000	991	27 245	27 493	21 251	21 201	2 133	22 733
30 000 – 35 000	943	30 650	32 503	24 147	24 099	2 884	26 985
35 000 – 50 000	2 314	97 314	42 054	78 351	78 127	12 248	88 480
50 000 – 125 000	3 756	285 261	75 948	236 899	230 964	51 139	259 556
125 000 – 250 000	739	122 864	166 257	107 683	101 699	31 457	93 146
250 000 – 500 000	142	48 675	342 782	44 606	43 373	14 913	21 721
500 000 – 1 000 000	32	21 453	670 417	20 148	19 873	8 052	8 700
1 000 000 und mehr	10	43 626	4 362 621	43 243	43 167	18 804	5 064
Insgesamt	13 958	734 516	52 623	619 737	605 886	144 241	571 697
Nachrichtlich: Verlustfälle	82	– 624	– 7 605	– 249	– 249	1	128

5. Unbeschränkt Lohn- und Einkommensteuerpflichtige¹⁾ in Hessen 2021 nach regionaler Gliederung und Größenklassen des Gesamtbetrags der Einkünfte

Verwaltungsbezirk — Größenklasse nach dem Gesamtbetrag der Einkünfte von ... bis unter ... Euro	Steuer- pflichtige	Gesamtbetrag der Einkünfte		Einkommen	Zu ver- steuerndes Einkommen	Festgesetzte Einkommen- steuer	Nachrichtlich: Bruttolohn
		1 000 Euro	Euro je Steuer- pflichtigen				
						1 000 Euro	

431012 Hirschhorn (Neckar), Stadt

0 – 5 000	222	333	1 501	210	210	6	577
5 000 – 10 000	87	658	7 560	493	492	17	583
10 000 – 15 000	145	1 810	12 482	1 380	1 380	43	1 407
15 000 – 20 000	145	2 566	17 694	1 954	1 953	111	1 645
20 000 – 25 000	156	3 537	22 673	2 722	2 721	200	2 469
25 000 – 30 000	126	3 450	27 382	2 716	2 705	270	2 715
30 000 – 35 000	140	4 547	32 479	3 603	3 602	406	3 875
35 000 – 50 000	308	12 963	42 089	10 348	10 334	1 534	12 062
50 000 – 125 000	403	29 661	73 600	24 542	24 035	4 960	27 168
125 000 – 250 000	54	8 641	160 024	7 597	7 237	2 190	6 246
250 000 – 500 000
500 000 – 1 000 000
1 000 000 und mehr
Insgesamt	1 802	75 635	41 973	62 466	61 411	12 265	60 844
Nachrichtlich: Verlustfälle	11	– 28	– 2 560	– 29	– 29	18	18

431013 Lampertheim, Stadt

0 – 5 000	2 251	3 749	1 666	2 657	2 652	143	6 319
5 000 – 10 000	953	7 124	7 476	5 380	5 373	153	7 417
10 000 – 15 000	1 091	13 802	12 651	10 422	10 379	385	11 193
15 000 – 20 000	1 342	23 456	17 479	17 891	17 884	1 077	14 861
20 000 – 25 000	1 256	28 270	22 508	21 927	21 921	1 892	21 522
25 000 – 30 000	1 249	34 371	27 519	27 022	27 000	2 684	27 136
30 000 – 35 000	1 076	34 918	32 451	27 738	27 657	3 297	29 870
35 000 – 50 000	2 811	118 043	41 993	94 517	94 220	14 308	106 083
50 000 – 125 000	4 510	338 560	75 069	280 323	274 097	59 038	311 593
125 000 – 250 000	689	110 063	159 744	96 681	91 319	27 991	86 445
250 000 – 500 000	128	41 347	323 023	38 315	37 350	12 734	20 317
500 000 – 1 000 000	23	15 636	679 825	14 795	14 580	5 519	3 538
1 000 000 und mehr	8	10 567	1 320 901	10 198	10 145	4 867	2 875
Insgesamt	17 387	779 906	44 856	647 867	634 577	134 090	649 167
Nachrichtlich: Verlustfälle	81	– 631	– 7 788	– 346	– 346	1	220

431014 Lautertal (Odenwald)

0 – 5 000	372	522	1 404	315	315	9	920
5 000 – 10 000	157	1 199	7 635	849	848	44	1 103
10 000 – 15 000	226	2 877	12 730	2 175	2 174	55	2 364
15 000 – 20 000	272	4 740	17 428	3 593	3 592	192	2 875
20 000 – 25 000	277	6 245	22 545	4 867	4 867	410	4 766
25 000 – 30 000	304	8 351	27 470	6 549	6 529	608	6 568
30 000 – 35 000	266	8 637	32 470	6 925	6 910	860	7 637
35 000 – 50 000	613	25 736	41 984	20 684	20 637	3 027	23 274
50 000 – 125 000	1 000	75 550	75 550	62 573	61 001	12 626	68 561
125 000 – 250 000	152	24 800	163 157	21 895	20 672	6 074	17 804
250 000 – 500 000
500 000 – 1 000 000
1 000 000 und mehr
Insgesamt	3 669	168 763	45 997	139 326	136 217	26 863	141 136
Nachrichtlich: Verlustfälle	25	– 330	– 13 212	– 133	– 133	—	174

5. Unbeschränkt Lohn- und Einkommensteuerpflichtige¹⁾ in Hessen 2021 nach regionaler Gliederung und Größenklassen des Gesamtbetrags der Einkünfte

Verwaltungsbezirk — Größenklasse nach dem Gesamtbetrag der Einkünfte von ... bis unter ... Euro	Steuer- pflichtige	Gesamtbetrag der Einkünfte		Einkommen	Zu ver- steuerndes Einkommen	Festgesetzte Einkommen- steuer	Nachrichtlich: Bruttolohn
		1 000 Euro	Euro je Steuer- pflichtigen				
		1 000 Euro					

431015 Lindenfels, Stadt

0 – 5 000	278	478	1 720	353	353	9	754
5 000 – 10 000	132	1 017	7 704	723	723	87	825
10 000 – 15 000	196	2 477	12 640	1 818	1 818	43	1 648
15 000 – 20 000	167	2 928	17 530	2 188	2 187	120	1 879
20 000 – 25 000	182	4 105	22 556	3 152	3 143	236	3 221
25 000 – 30 000	202	5 549	27 472	4 265	4 264	406	4 409
30 000 – 35 000	168	5 494	32 701	4 323	4 322	507	4 615
35 000 – 50 000	446	18 697	41 922	15 004	14 958	2 281	17 258
50 000 – 125 000	631	47 048	74 560	38 577	37 697	7 839	42 036
125 000 – 250 000	70	11 292	161 320	9 874	9 394	4 194	8 975
250 000 – 500 000
500 000 – 1 000 000
1 000 000 und mehr
Insgesamt	2 493	109 318	43 850	89 934	88 366	18 929	87 907
Nachrichtlich: Verlustfälle	18	– 145	– 8 080	– 52	– 53	—	68

431016 Lorsch, Karolingerstadt

0 – 5 000	757	1 153	1 523	789	788	15	1 962
5 000 – 10 000	334	2 570	7 693	1 842	1 842	40	2 490
10 000 – 15 000	431	5 459	12 667	4 155	4 155	104	4 262
15 000 – 20 000	487	8 497	17 447	6 363	6 356	365	5 422
20 000 – 25 000	411	9 242	22 486	7 167	7 161	601	6 672
25 000 – 30 000	514	14 082	27 397	10 992	10 985	1 113	10 858
30 000 – 35 000	505	16 416	32 507	12 995	12 947	1 596	13 872
35 000 – 50 000	1 216	50 992	41 934	40 938	40 818	6 464	45 666
50 000 – 125 000	2 029	154 799	76 293	128 753	124 909	27 414	142 695
125 000 – 250 000	432	70 303	162 738	61 713	57 909	17 911	56 882
250 000 – 500 000	68	21 753	319 898	20 058	19 492	7 471	12 131
500 000 – 1 000 000
1 000 000 und mehr
Insgesamt	7 202	378 405	52 542	318 323	309 749	71 585	308 546
Nachrichtlich: Verlustfälle	24	– 158	– 6 603	– 126	– 127	—	55

431017 Mörlenbach

0 – 5 000	664	847	1 275	531	531	16	1 607
5 000 – 10 000	261	1 999	7 659	1 416	1 415	44	1 951
10 000 – 15 000	352	4 442	12 618	3 284	3 283	96	3 420
15 000 – 20 000	375	6 532	17 419	4 967	4 966	586	4 430
20 000 – 25 000	399	8 956	22 446	6 898	6 895	521	6 560
25 000 – 30 000	407	11 212	27 548	8 704	8 696	820	9 009
30 000 – 35 000	359	11 700	32 591	9 251	9 236	1 048	9 784
35 000 – 50 000	877	36 875	42 047	29 433	29 369	4 446	33 564
50 000 – 125 000	1 430	107 024	74 842	88 463	86 597	18 397	95 715
125 000 – 250 000	210	34 823	165 825	30 549	29 163	8 965	25 886
250 000 – 500 000	49	16 816	343 176	15 662	15 309	5 444	10 167
500 000 – 1 000 000
1 000 000 und mehr
Insgesamt	5 396	257 283	47 680	214 786	210 998	45 679	204 190
Nachrichtlich: Verlustfälle	21	– 251	– 11 932	– 66	– 66	38	32

5. Unbeschränkt Lohn- und Einkommensteuerpflichtige¹⁾ in Hessen 2021 nach regionaler Gliederung und Größenklassen des Gesamtbetrags der Einkünfte

Verwaltungsbezirk — Größenklasse nach dem Gesamtbetrag der Einkünfte von ... bis unter ... Euro	Steuer- pflichtige	Gesamtbetrag der Einkünfte		Einkommen	Zu ver- steuerndes Einkommen	Festgesetzte Einkommen- steuer	Nachrichtlich: Bruttolohn
		1 000 Euro	Euro je Steuer- pflichtigen				
		1 000 Euro					

431018 Neckarsteinach, Stadt

0 – 5 000	212	293	1 381	179	179	5	456
5 000 – 10 000	102	756	7 409	544	544	109	776
10 000 – 15 000	142	1 791	12 610	1 352	1 352	104	1 390
15 000 – 20 000	151	2 637	17 466	2 028	2 028	107	1 581
20 000 – 25 000	119	2 697	22 667	2 107	2 106	200	1 958
25 000 – 30 000	151	4 157	27 533	3 268	3 262	342	3 288
30 000 – 35 000	133	4 299	32 326	3 389	3 363	423	3 800
35 000 – 50 000	330	13 794	41 800	11 006	10 963	1 651	12 619
50 000 – 125 000	547	40 949	74 860	33 825	33 015	7 140	37 592
125 000 – 250 000	89	14 004	157 344	12 173	11 531	3 451	10 117
250 000 – 500 000
500 000 – 1 000 000
1 000 000 und mehr
Insgesamt	2 005	97 969	48 862	81 668	79 858	17 625	80 873
Nachrichtlich: Verlustfälle	10	– 79	– 7 858	– 35	– 35	—	8

431019 Rimbach

0 – 5 000	595	785	1 319	495	495	81	1 388
5 000 – 10 000	215	1 664	7 740	1 141	1 141	26	1 483
10 000 – 15 000	325	4 103	12 625	3 075	3 057	81	3 166
15 000 – 20 000	312	5 413	17 351	4 181	4 180	229	3 188
20 000 – 25 000	307	6 914	22 523	5 338	5 319	411	4 937
25 000 – 30 000	307	8 440	27 491	6 544	6 521	612	6 689
30 000 – 35 000	306	9 917	32 408	7 836	7 835	950	8 594
35 000 – 50 000	727	30 591	42 078	24 439	24 348	3 819	28 260
50 000 – 125 000	1 188	90 366	76 065	75 136	73 157	15 661	81 204
125 000 – 250 000	204	33 390	163 678	29 148	27 534	9 535	24 685
250 000 – 500 000	40	13 631	340 776	12 117	11 734	3 854	4 640
500 000 – 1 000 000
1 000 000 und mehr
Insgesamt	4 540	214 564	47 261	178 315	174 079	38 299	170 604
Nachrichtlich: Verlustfälle	18	– 365	– 20 266	– 77	– 77	—	95

431020 Viernheim, Stadt

0 – 5 000	2 256	3 396	1 505	2 306	2 304	131	5 771
5 000 – 10 000	964	7 294	7 566	5 532	5 530	147	7 607
10 000 – 15 000	1 222	15 353	12 564	11 764	11 763	461	13 124
15 000 – 20 000	1 350	23 516	17 419	18 047	18 013	1 171	15 704
20 000 – 25 000	1 263	28 437	22 515	22 227	22 211	1 902	21 758
25 000 – 30 000	1 314	36 120	27 489	28 219	28 177	2 725	29 014
30 000 – 35 000	1 209	39 241	32 457	30 951	30 877	3 655	33 473
35 000 – 50 000	2 853	120 016	42 066	96 503	96 226	14 830	109 754
50 000 – 125 000	4 274	319 418	74 735	265 616	259 747	55 709	287 826
125 000 – 250 000	677	110 393	163 061	97 222	92 344	29 560	82 676
250 000 – 500 000	129	43 037	333 618	39 939	38 988	13 227	19 413
500 000 – 1 000 000	32	19 995	624 842	19 024	18 743	6 649	5 736
1 000 000 und mehr	14	23 820	1 701 426	22 770	22 690	10 258	4 493
Insgesamt	17 557	790 034	44 998	660 119	647 613	140 425	636 351
Nachrichtlich: Verlustfälle	100	– 2 466	– 24 657	– 296	– 297	—	258

5. Unbeschränkt Lohn- und Einkommensteuerpflichtige¹⁾ in Hessen 2021 nach regionaler Gliederung und Größenklassen des Gesamtbetrags der Einkünfte

Verwaltungsbezirk — Größenklasse nach dem Gesamtbetrag der Einkünfte von ... bis unter ... Euro	Steuer- pflichtige	Gesamtbetrag der Einkünfte		Einkommen	Zu ver- steuerndes Einkommen	Festgesetzte Einkommen- steuer	Nachrichtlich: Bruttolohn
		1 000 Euro	Euro je Steuer- pflichtigen				
						1 000 Euro	

431021 Wald-Michelbach

0 – 5 000	730	882	1 209	555	554	14	1 581
5 000 – 10 000	273	2 075	7 601	1 473	1 473	112	1 961
10 000 – 15 000	442	5 582	12 630	4 165	4 160	126	4 517
15 000 – 20 000	397	6 976	17 573	5 202	5 201	303	4 776
20 000 – 25 000	435	9 803	22 535	7 586	7 577	552	7 499
25 000 – 30 000	430	11 809	27 462	9 280	9 262	864	9 378
30 000 – 35 000	368	11 922	32 398	9 382	9 369	1 046	10 126
35 000 – 50 000	826	34 584	41 869	27 788	27 705	3 964	31 854
50 000 – 125 000	1 231	92 324	74 999	76 518	74 826	15 314	82 948
125 000 – 250 000	173	27 787	160 618	24 607	23 686	6 780	17 101
250 000 – 500 000	22	7 251	329 598	6 479	6 261	2 102	2 611
500 000 – 1 000 000
1 000 000 und mehr
Insgesamt	5 337	220 273	41 273	181 938	178 941	34 424	178 122
Nachrichtlich: Verlustfälle	32	– 165	– 5 158	– 81	– 81	—	24

431022 Zwingenberg, Stadt

0 – 5 000	318	544	1 709	333	333	5	828
5 000 – 10 000	161	1 261	7 832	952	952	24	1 214
10 000 – 15 000	237	2 961	12 494	2 194	2 194	67	2 344
15 000 – 20 000	235	4 127	17 560	3 148	3 147	167	2 544
20 000 – 25 000	230	5 202	22 619	4 004	4 004	315	3 804
25 000 – 30 000	230	6 317	27 464	4 942	4 938	476	4 800
30 000 – 35 000	231	7 529	32 591	5 933	5 932	740	6 372
35 000 – 50 000	605	25 503	42 154	20 429	20 371	3 217	22 676
50 000 – 125 000	1 138	88 593	77 849	73 608	71 253	16 328	80 810
125 000 – 250 000	305	50 159	164 456	43 910	41 525	13 021	42 270
250 000 – 500 000	56	18 482	330 032	16 804	16 256	5 944	12 860
500 000 – 1 000 000
1 000 000 und mehr
Insgesamt	3 762	227 323	60 426	192 041	186 513	46 214	185 436
Nachrichtlich: Verlustfälle	16	– 1 014	– 63 358	– 24	– 24	—	27

432000 Landkreis Darmstadt-Dieburg

0 – 5 000	17 000	25 900	1 524	16 401	16 351	1 118	42 947
5 000 – 10 000	7 847	59 415	7 572	43 953	43 908	1 270	59 439
10 000 – 15 000	9 941	125 275	12 602	94 732	94 610	3 126	102 192
15 000 – 20 000	10 676	186 469	17 466	140 466	140 388	10 074	126 500
20 000 – 25 000	10 652	239 891	22 521	185 780	185 600	17 260	180 150
25 000 – 30 000	10 647	292 703	27 492	228 330	227 875	22 935	233 247
30 000 – 35 000	10 340	335 848	32 480	265 138	264 382	32 111	285 951
35 000 – 50 000	26 042	1 092 049	41 934	877 244	874 364	135 782	992 681
50 000 – 125 000	41 992	3 197 033	76 134	2 654 752	2 583 602	566 933	2 929 032
125 000 – 250 000	8 101	1 318 518	162 760	1 156 241	1 089 111	337 631	1 059 955
250 000 – 500 000	1 307	431 484	330 133	397 557	386 502	139 844	247 097
500 000 – 1 000 000	283	188 620	666 503	178 034	175 800	67 506	74 447
1 000 000 und mehr	94	262 182	2 789 172	245 559	244 851	90 745	27 350
Insgesamt	154 922	7 755 388	50 060	6 484 185	6 327 342	1 426 335	6 360 988
Nachrichtlich: Verlustfälle	770	– 11 142	– 14 471	– 3 161	– 3 169	1 020	3 514

5. Unbeschränkt Lohn- und Einkommensteuerpflichtige¹⁾ in Hessen 2021 nach regionaler Gliederung und Größenklassen des Gesamtbetrags der Einkünfte

Verwaltungsbezirk — Größenklasse nach dem Gesamtbetrag der Einkünfte von ... bis unter ... Euro	Steuer- pflichtige	Gesamtbetrag der Einkünfte		Einkommen	Zu ver- steuerndes Einkommen	Festgesetzte Einkommen- steuer	Nachrichtlich: Bruttolohn
		1 000 Euro	Euro je Steuer- pflichtigen				
						1 000 Euro	

432001 Alsbach-Hähnlein

0 – 5 000	412	645	1 565	377	377	7	1 058
5 000 – 10 000	231	1 772	7 672	1 198	1 196	133	1 704
10 000 – 15 000	293	3 701	12 631	2 807	2 806	89	2 977
15 000 – 20 000	327	5 708	17 455	4 314	4 310	300	3 607
20 000 – 25 000	269	6 083	22 613	4 712	4 698	436	4 482
25 000 – 30 000	331	9 125	27 569	6 967	6 952	657	6 865
30 000 – 35 000	332	10 751	32 382	8 374	8 311	947	8 638
35 000 – 50 000	779	32 656	41 920	26 054	26 019	4 180	29 090
50 000 – 125 000	1 351	103 466	76 585	85 888	83 784	19 106	93 937
125 000 – 250 000	317	52 513	165 657	46 053	43 751	13 621	42 445
250 000 – 500 000	71	23 883	336 385	21 752	21 097	8 011	17 704
500 000 – 1 000 000
1 000 000 und mehr
Insgesamt	4 727	289 688	61 284	247 234	241 947	64 657	216 730
Nachrichtlich: Verlustfälle	17	– 192	– 11 313	– 100	– 100	—	97

432002 Babenhausen, Stadt

0 – 5 000	1 015	1 442	1 420	933	933	30	2 494
5 000 – 10 000	479	3 612	7 540	2 719	2 719	63	3 644
10 000 – 15 000	627	7 922	12 635	6 045	6 039	161	6 477
15 000 – 20 000	647	11 257	17 399	8 540	8 531	633	8 321
20 000 – 25 000	616	13 873	22 521	10 777	10 753	838	10 524
25 000 – 30 000	616	16 927	27 479	13 215	13 202	1 265	13 477
30 000 – 35 000	601	19 514	32 469	15 299	15 265	1 792	17 169
35 000 – 50 000	1 467	61 316	41 797	49 084	48 955	7 320	56 569
50 000 – 125 000	2 203	167 252	75 920	138 614	135 035	29 067	155 171
125 000 – 250 000	364	59 162	162 533	52 116	49 323	14 986	45 776
250 000 – 500 000	58	18 611	320 882	17 439	17 069	5 609	8 107
500 000 – 1 000 000
1 000 000 und mehr
Insgesamt	8 708	391 502	44 959	325 029	317 958	65 931	332 426
Nachrichtlich: Verlustfälle	37	– 762	– 20 594	– 126	– 127	19	98

432003 Bickenbach

0 – 5 000	331	556	1 679	294	294	12	925
5 000 – 10 000	140	1 065	7 607	751	746	25	1 088
10 000 – 15 000	164	2 060	12 564	1 545	1 545	38	1 773
15 000 – 20 000	200	3 466	17 330	2 510	2 510	143	2 322
20 000 – 25 000	205	4 624	22 555	3 594	3 593	325	3 777
25 000 – 30 000	185	5 094	27 537	3 820	3 796	370	3 866
30 000 – 35 000	225	7 304	32 463	5 787	5 781	720	6 109
35 000 – 50 000	460	19 354	42 075	15 408	15 364	2 403	17 427
50 000 – 125 000	947	73 119	77 211	60 820	59 150	13 147	67 297
125 000 – 250 000	219	36 116	164 913	31 660	29 596	9 492	31 351
250 000 – 500 000	27	9 012	333 776	8 333	8 098	2 771	4 844
500 000 – 1 000 000
1 000 000 und mehr
Insgesamt	3 117	172 383	55 304	144 671	140 543	33 144	142 818
Nachrichtlich: Verlustfälle	24	– 385	– 16 031	– 96	– 96	6	181

5. Unbeschränkt Lohn- und Einkommensteuerpflichtige¹⁾ in Hessen 2021 nach regionaler Gliederung und Größenklassen des Gesamtbetrags der Einkünfte

Verwaltungsbezirk — Größenklasse nach dem Gesamtbetrag der Einkünfte von ... bis unter ... Euro	Steuer- pflichtige	Gesamtbetrag der Einkünfte		Einkommen	Zu ver- steuerndes Einkommen	Festgesetzte Einkommen- steuer	Nachrichtlich: Bruttolohn
		1 000 Euro	Euro je Steuer- pflichtigen				
						1 000 Euro	

432004 Dieburg, Stadt

0 – 5 000	952	1 575	1 654	1 019	1 018	40	2 416
5 000 – 10 000	413	3 116	7 546	2 283	2 280	48	3 091
10 000 – 15 000	542	6 789	12 526	5 088	5 086	146	5 435
15 000 – 20 000	541	9 458	17 483	7 093	7 091	428	6 639
20 000 – 25 000	573	12 907	22 526	9 916	9 908	812	9 942
25 000 – 30 000	541	14 850	27 448	11 608	11 596	1 190	12 289
30 000 – 35 000	488	15 864	32 509	12 616	12 562	1 524	13 603
35 000 – 50 000	1 416	59 492	42 014	48 056	47 880	7 408	54 971
50 000 – 125 000	2 247	171 223	76 201	142 871	138 921	30 747	156 751
125 000 – 250 000	444	72 116	162 422	63 544	59 597	18 911	56 671
250 000 – 500 000	66	22 022	333 671	20 227	19 759	7 445	10 648
500 000 – 1 000 000	14	9 300	664 263	8 579	8 463	2 967	3 969
1 000 000 und mehr	12	18 263	1 521 954	17 388	17 306	6 213	2 494
Insgesamt	8 249	416 976	50 549	350 287	341 467	77 879	338 919
Nachrichtlich: Verlustfälle	49	– 525	– 10 708	– 220	– 220	—	478

432005 Eppertshausen

0 – 5 000	329	526	1 597	332	332	9	872
5 000 – 10 000	151	1 132	7 500	823	823	22	1 161
10 000 – 15 000	227	2 858	12 589	2 185	2 185	160	2 304
15 000 – 20 000	230	4 029	17 519	3 085	3 084	176	2 545
20 000 – 25 000	221	5 002	22 632	3 940	3 940	312	3 361
25 000 – 30 000	228	6 295	27 611	4 963	4 955	498	5 123
30 000 – 35 000	214	6 970	32 568	5 516	5 502	702	6 025
35 000 – 50 000	536	22 385	41 763	18 128	18 067	2 852	20 030
50 000 – 125 000	816	62 020	76 005	51 603	50 380	10 862	56 501
125 000 – 250 000	161	26 460	164 348	23 181	21 837	6 768	21 914
250 000 – 500 000	21	7 441	354 335	6 916	6 678	2 276	3 770
500 000 – 1 000 000
1 000 000 und mehr
Insgesamt	3 141	152 156	48 442	127 282	124 351	27 149	126 499
Nachrichtlich: Verlustfälle	14	– 59	– 4 187	– 50	– 50	—	5

432006 Erzhausen

0 – 5 000	383	565	1 476	365	365	8	904
5 000 – 10 000	203	1 541	7 592	1 153	1 152	67	1 559
10 000 – 15 000	225	2 861	12 714	2 092	2 092	75	2 475
15 000 – 20 000	285	4 946	17 355	3 671	3 670	310	3 078
20 000 – 25 000	244	5 499	22 536	4 183	4 183	388	3 989
25 000 – 30 000	239	6 580	27 531	5 112	5 106	519	5 171
30 000 – 35 000	250	8 141	32 563	6 398	6 371	827	7 024
35 000 – 50 000	621	26 016	41 893	20 762	20 687	3 211	23 031
50 000 – 125 000	1 251	97 163	77 668	80 545	78 104	17 367	90 353
125 000 – 250 000	273	44 269	162 157	38 711	36 250	11 169	36 738
250 000 – 500 000	39	12 633	323 925	11 625	11 301	4 240	8 268
500 000 – 1 000 000
1 000 000 und mehr
Insgesamt	4 022	217 324	54 034	181 406	175 965	40 704	186 322
Nachrichtlich: Verlustfälle	20	– 624	– 31 225	– 122	– 122	293	200

5. Unbeschränkt Lohn- und Einkommensteuerpflichtige¹⁾ in Hessen 2021 nach regionaler Gliederung und Größenklassen des Gesamtbetrags der Einkünfte

Verwaltungsbezirk — Größenklasse nach dem Gesamtbetrag der Einkünfte von ... bis unter ... Euro	Steuer- pflichtige	Gesamtbetrag der Einkünfte		Einkommen	Zu ver- steuerndes Einkommen	Festgesetzte Einkommen- steuer	Nachrichtlich: Bruttolohn
		1 000 Euro	Euro je Steuer- pflichtigen				
						1 000 Euro	

432007 Fischbachtal

0 – 5 000	106	163	1 534	101	101	115	279
5 000 – 10 000	58	430	7 409	322	318	9	419
10 000 – 15 000	78	980	12 567	739	739	24	732
15 000 – 20 000	96	1 681	17 513	1 249	1 249	69	1 092
20 000 – 25 000	94	2 110	22 443	1 635	1 634	130	1 521
25 000 – 30 000	96	2 645	27 552	2 050	2 050	193	2 003
30 000 – 35 000	83	2 707	32 620	2 166	2 160	263	2 372
35 000 – 50 000	236	9 759	41 350	7 850	7 829	1 180	8 485
50 000 – 125 000	436	33 537	76 921	27 808	27 072	5 702	30 528
125 000 – 250 000	75	11 771	156 941	10 383	9 885	3 053	9 049
250 000 – 500 000
500 000 – 1 000 000
1 000 000 und mehr
Insgesamt	1 372	71 009	51 756	59 063	57 729	12 535	59 316
Nachrichtlich: Verlustfälle

432008 Griesheim, Stadt

0 – 5 000	1 744	2 847	1 632	1 868	1 867	68	4 651
5 000 – 10 000	781	5 908	7 565	4 474	4 473	123	6 110
10 000 – 15 000	932	11 698	12 552	8 868	8 865	272	9 889
15 000 – 20 000	1 008	17 597	17 457	13 352	13 337	957	12 363
20 000 – 25 000	1 040	23 502	22 598	18 380	18 349	1 550	18 620
25 000 – 30 000	1 011	27 768	27 466	21 806	21 748	2 212	22 595
30 000 – 35 000	968	31 428	32 467	24 881	24 824	2 974	26 913
35 000 – 50 000	2 469	103 332	41 852	83 302	83 002	13 172	94 012
50 000 – 125 000	4 152	317 263	76 412	264 057	256 957	57 877	292 160
125 000 – 250 000	786	126 928	161 487	110 815	104 035	32 628	104 009
250 000 – 500 000	141	47 382	336 040	43 991	42 952	15 054	26 194
500 000 – 1 000 000
1 000 000 und mehr
Insgesamt	15 057	739 337	49 103	618 537	602 924	135 987	623 145
Nachrichtlich: Verlustfälle	70	– 907	– 12 962	– 254	– 256	3	469

432009 Groß-Bieberau, Stadt

0 – 5 000	243	366	1 504	251	250	5	615
5 000 – 10 000	121	947	7 825	691	691	14	980
10 000 – 15 000	138	1 777	12 874	1 318	1 318	34	1 390
15 000 – 20 000	188	3 256	17 318	2 429	2 429	176	2 159
20 000 – 25 000	191	4 293	22 474	3 362	3 361	279	3 300
25 000 – 30 000	157	4 319	27 507	3 385	3 376	329	3 411
30 000 – 35 000	156	5 080	32 566	3 994	3 976	471	4 171
35 000 – 50 000	413	17 311	41 915	13 815	13 762	2 172	15 745
50 000 – 125 000	600	45 589	75 982	37 655	36 699	7 777	40 703
125 000 – 250 000	101	16 544	163 805	14 427	13 606	4 004	12 578
250 000 – 500 000
500 000 – 1 000 000
1 000 000 und mehr
Insgesamt	2 335	113 412	48 571	94 576	92 499	20 195	89 727
Nachrichtlich: Verlustfälle	16	– 85	– 5 326	– 56	– 56	—	12

5. Unbeschränkt Lohn- und Einkommensteuerpflichtige¹⁾ in Hessen 2021 nach regionaler Gliederung und Größenklassen des Gesamtbetrags der Einkünfte

Verwaltungsbezirk — Größenklasse nach dem Gesamtbetrag der Einkünfte von ... bis unter ... Euro	Steuer- pflichtige	Gesamtbetrag der Einkünfte		Einkommen	Zu ver- steuerndes Einkommen	Festgesetzte Einkommen- steuer	Nachrichtlich: Bruttolohn
		1 000 Euro	Euro je Steuer- pflichtigen				
		1 000 Euro					

432010 Groß-Umstadt, Stadt

0 – 5 000	1 211	1 537	1 269	922	912	158	2 715
5 000 – 10 000	520	3 965	7 625	2 963	2 962	53	3 778
10 000 – 15 000	691	8 777	12 702	6 712	6 711	236	7 015
15 000 – 20 000	708	12 361	17 460	9 350	9 348	528	8 633
20 000 – 25 000	792	17 906	22 608	13 778	13 776	1 139	13 630
25 000 – 30 000	796	21 787	27 371	17 067	17 010	1 677	17 081
30 000 – 35 000	758	24 665	32 539	19 500	19 461	2 346	21 302
35 000 – 50 000	2 054	86 174	41 954	69 346	69 127	10 681	78 611
50 000 – 125 000	3 086	232 325	75 284	192 264	187 451	40 332	213 484
125 000 – 250 000	537	87 026	162 060	76 467	71 703	21 612	66 219
250 000 – 500 000	78	25 908	332 157	23 897	23 191	8 655	13 224
500 000 – 1 000 000	22	14 099	640 878	13 345	13 183	4 651	5 215
1 000 000 und mehr	11	13 375	1 215 896	12 848	12 789	4 324	531
Insgesamt	11 264	549 907	48 820	458 460	447 624	96 393	451 439
Nachrichtlich: Verlustfälle	54	– 425	– 7 868	– 243	– 248	1	210

432011 Groß-Zimmern

0 – 5 000	902	1 386	1 537	903	903	73	2 257
5 000 – 10 000	417	3 105	7 447	2 342	2 340	54	3 022
10 000 – 15 000	508	6 343	12 486	4 883	4 883	156	5 254
15 000 – 20 000	532	9 229	17 348	7 040	7 039	379	6 442
20 000 – 25 000	492	11 075	22 511	8 630	8 625	750	8 579
25 000 – 30 000	527	14 517	27 546	11 385	11 360	1 114	11 661
30 000 – 35 000	488	15 826	32 430	12 488	12 469	1 513	13 872
35 000 – 50 000	1 260	52 759	41 872	42 308	42 177	6 354	48 799
50 000 – 125 000	1 920	143 879	74 937	119 395	116 226	24 889	133 889
125 000 – 250 000	296	47 942	161 966	42 028	39 539	11 888	36 995
250 000 – 500 000	48	15 924	331 753	14 791	14 504	4 747	7 559
500 000 – 1 000 000	•	•	•	•	•	•	•
1 000 000 und mehr	•	•	•	•	•	•	•
Insgesamt	7 407	335 495	45 294	279 020	272 765	56 108	280 199
Nachrichtlich: Verlustfälle	43	– 376	– 8 748	– 121	– 121	—	19

432012 Messel

0 – 5 000	216	345	1 599	231	231	6	536
5 000 – 10 000	112	839	7 489	604	604	14	852
10 000 – 15 000	101	1 289	12 762	908	904	30	924
15 000 – 20 000	143	2 475	17 304	1 843	1 843	96	1 400
20 000 – 25 000	150	3 378	22 520	2 601	2 597	191	2 254
25 000 – 30 000	115	3 166	27 530	2 423	2 418	231	2 332
30 000 – 35 000	145	4 709	32 479	3 745	3 736	413	3 978
35 000 – 50 000	363	15 251	42 013	12 191	12 171	1 826	13 567
50 000 – 125 000	614	47 120	76 743	39 061	37 838	8 335	43 609
125 000 – 250 000	120	19 588	163 233	17 143	16 052	5 041	17 654
250 000 – 500 000	•	•	•	•	•	•	•
500 000 – 1 000 000	•	•	•	•	•	•	•
1 000 000 und mehr	•	•	•	•	•	•	•
Insgesamt	2 097	104 598	49 880	86 681	84 152	18 378	92 209
Nachrichtlich: Verlustfälle	•	•	•	•	•	•	•

5. Unbeschränkt Lohn- und Einkommensteuerpflichtige¹⁾ in Hessen 2021 nach regionaler Gliederung und Größenklassen des Gesamtbetrags der Einkünfte

Verwaltungsbezirk — Größenklasse nach dem Gesamtbetrag der Einkünfte von ... bis unter ... Euro	Steuer- pflichtige	Gesamtbetrag der Einkünfte		Einkommen	Zu ver- steuerndes Einkommen	Festgesetzte Einkommen- steuer	Nachrichtlich: Bruttolohn
		1 000 Euro	Euro je Steuer- pflichtigen				
						1 000 Euro	

432013 Modautal

0 – 5 000	266	416	1 565	231	229	6	621
5 000 – 10 000	149	1 136	7 624	841	841	14	1 139
10 000 – 15 000	159	1 979	12 448	1 454	1 454	41	1 514
15 000 – 20 000	176	3 117	17 708	2 332	2 332	1 544	1 946
20 000 – 25 000	168	3 783	22 516	2 952	2 952	245	2 946
25 000 – 30 000	174	4 815	27 671	3 756	3 755	368	3 513
30 000 – 35 000	192	6 265	32 629	4 963	4 951	587	5 371
35 000 – 50 000	420	17 598	41 901	14 213	14 174	2 169	16 260
50 000 – 125 000	728	55 050	75 618	45 645	44 628	9 543	49 465
125 000 – 250 000	111	17 876	161 042	15 561	14 847	4 359	13 874
250 000 – 500 000	17	5 707	335 684	5 254	5 122	2 094	2 856
500 000 – 1 000 000
1 000 000 und mehr
Insgesamt	2 566	125 208	48 795	104 173	102 224	23 758	101 167
Nachrichtlich: Verlustfälle	14	– 126	– 9 027	– 48	– 48	—	1

432014 Mühlthal

0 – 5 000	815	1 256	1 541	734	732	83	1 958
5 000 – 10 000	327	2 521	7 710	1 787	1 782	39	2 509
10 000 – 15 000	399	5 010	12 556	3 774	3 769	143	3 754
15 000 – 20 000	430	7 502	17 446	5 646	5 646	315	4 544
20 000 – 25 000	415	9 342	22 511	7 212	7 207	2 386	6 381
25 000 – 30 000	436	11 919	27 338	9 195	9 157	969	9 089
30 000 – 35 000	417	13 590	32 589	10 734	10 684	1 373	10 861
35 000 – 50 000	1 168	49 091	42 030	39 355	39 215	6 312	43 193
50 000 – 125 000	2 143	166 955	77 907	139 011	134 969	31 070	148 495
125 000 – 250 000	607	99 152	163 347	86 775	81 779	25 888	75 944
250 000 – 500 000	124	40 393	325 746	36 814	35 575	13 046	23 749
500 000 – 1 000 000	25	17 089	683 545	16 285	16 066	6 167	6 005
1 000 000 und mehr	9	18 898	2 099 801	18 398	18 331	6 834	7 018
Insgesamt	7 315	442 716	60 522	375 717	364 911	94 625	343 500
Nachrichtlich: Verlustfälle	31	– 1 938	– 62 506	– 132	– 132	—	23

432015 Münster (Hessen)

0 – 5 000	824	1 207	1 465	749	744	87	2 098
5 000 – 10 000	419	3 180	7 589	2 367	2 367	112	3 219
10 000 – 15 000	495	6 246	12 619	4 532	4 531	124	4 774
15 000 – 20 000	514	8 960	17 433	6 328	6 327	396	6 221
20 000 – 25 000	519	11 686	22 515	9 158	9 145	717	9 191
25 000 – 30 000	557	15 338	27 537	12 074	12 067	1 151	12 732
30 000 – 35 000	548	17 779	32 443	14 225	14 196	1 730	15 918
35 000 – 50 000	1 292	54 368	42 081	43 585	43 473	6 694	50 157
50 000 – 125 000	1 965	149 172	75 914	123 715	120 671	25 840	137 986
125 000 – 250 000	345	55 196	159 990	48 383	45 728	13 967	46 805
250 000 – 500 000	45	14 323	318 296	13 385	13 037	4 622	10 704
500 000 – 1 000 000
1 000 000 und mehr
Insgesamt	7 532	349 381	46 386	290 162	283 887	59 510	304 862
Nachrichtlich: Verlustfälle	31	– 190	– 6 141	– 155	– 155	—	87

5. Unbeschränkt Lohn- und Einkommensteuerpflichtige¹⁾ in Hessen 2021 nach regionaler Gliederung und Größenklassen des Gesamtbetrags der Einkünfte

Verwaltungsbezirk — Größenklasse nach dem Gesamtbetrag der Einkünfte von ... bis unter ... Euro	Steuer- pflichtige	Gesamtbetrag der Einkünfte		Einkommen	Zu ver- steuerndes Einkommen	Festgesetzte Einkommen- steuer	Nachrichtlich: Bruttolohn
		1 000 Euro	Euro je Steuer- pflichtigen				
		1 000 Euro					

432016 Ober-Ramstadt, Stadt

0 – 5 000	858	1 284	1 496	824	823	23	2 057
5 000 – 10 000	378	2 887	7 638	2 087	2 086	51	2 978
10 000 – 15 000	488	6 140	12 583	4 684	4 683	157	5 127
15 000 – 20 000	539	9 416	17 470	7 167	7 165	416	6 193
20 000 – 25 000	573	12 884	22 485	9 874	9 855	804	9 388
25 000 – 30 000	537	14 774	27 513	11 485	11 455	1 180	11 571
30 000 – 35 000	508	16 480	32 442	13 163	13 156	1 599	13 766
35 000 – 50 000	1 257	52 958	42 131	42 624	42 483	6 725	48 788
50 000 – 125 000	2 033	154 797	76 142	128 241	124 456	26 863	141 236
125 000 – 250 000	373	59 720	160 107	51 906	49 169	15 224	47 011
250 000 – 500 000	41	14 099	343 885	12 770	12 485	4 154	7 544
500 000 – 1 000 000
1 000 000 und mehr
Insgesamt	7 595	354 518	46 678	293 406	286 325	60 207	297 372
Nachrichtlich: Verlustfälle	36	– 231	– 6 425	– 123	– 123	—	89

432017 Otzberg

0 – 5 000	407	618	1 518	435	435	5	1 127
5 000 – 10 000	188	1 443	7 678	1 124	1 124	22	1 357
10 000 – 15 000	205	2 584	12 603	1 943	1 943	46	1 906
15 000 – 20 000	226	3 947	17 463	2 892	2 891	160	2 527
20 000 – 25 000	219	4 932	22 519	3 763	3 761	303	3 396
25 000 – 30 000	258	7 107	27 547	5 500	5 493	578	5 675
30 000 – 35 000	232	7 536	32 482	5 897	5 896	707	6 458
35 000 – 50 000	622	26 156	42 051	20 976	20 926	3 200	23 804
50 000 – 125 000	930	70 643	75 960	58 395	56 707	12 137	65 088
125 000 – 250 000	151	25 109	166 284	22 187	21 014	6 271	18 514
250 000 – 500 000	18	5 631	312 846	5 175	4 949	1 683	2 695
500 000 – 1 000 000
1 000 000 und mehr
Insgesamt	3 463	161 155	46 536	133 466	130 277	27 005	134 685
Nachrichtlich: Verlustfälle	13	– 237	– 18 200	– 49	– 49	—	91

432018 Pfungstadt, Stadt

0 – 5 000	1 491	2 201	1 476	1 460	1 454	65	3 768
5 000 – 10 000	663	5 060	7 632	3 840	3 832	96	5 185
10 000 – 15 000	899	11 336	12 609	8 599	8 594	286	9 284
15 000 – 20 000	980	17 167	17 517	12 940	12 930	733	11 541
20 000 – 25 000	959	21 526	22 446	16 828	16 802	1 361	16 552
25 000 – 30 000	989	27 227	27 530	21 349	21 318	2 062	22 041
30 000 – 35 000	928	30 102	32 438	23 749	23 644	2 784	25 595
35 000 – 50 000	2 206	92 352	41 864	74 030	73 839	11 250	85 109
50 000 – 125 000	3 149	235 811	74 885	195 104	190 145	40 725	219 042
125 000 – 250 000	491	79 076	161 052	69 465	65 474	20 486	65 992
250 000 – 500 000	63	21 410	339 834	19 872	19 391	8 533	11 299
500 000 – 1 000 000
1 000 000 und mehr
Insgesamt	12 836	556 802	43 378	460 251	450 242	93 274	477 831
Nachrichtlich: Verlustfälle	71	– 882	– 12 424	– 335	– 335	670	303

5. Unbeschränkt Lohn- und Einkommensteuerpflichtige¹⁾ in Hessen 2021 nach regionaler Gliederung und Größenklassen des Gesamtbetrags der Einkünfte

Verwaltungsbezirk — Größenklasse nach dem Gesamtbetrag der Einkünfte von ... bis unter ... Euro	Steuer- pflichtige	Gesamtbetrag der Einkünfte		Einkommen	Zu ver- steuerndes Einkommen	Festgesetzte Einkommen- steuer	Nachrichtlich: Bruttolohn
		1 000 Euro	Euro je Steuer- pflichtigen				
		1 000 Euro					

432019 Reinheim, Stadt

0 – 5 000	896	1 322	1 476	874	873	19	2 316
5 000 – 10 000	420	3 198	7 615	2 431	2 428	46	3 208
10 000 – 15 000	564	7 124	12 631	5 373	5 366	154	6 125
15 000 – 20 000	613	10 692	17 442	8 234	8 232	535	7 380
20 000 – 25 000	655	14 671	22 398	11 420	11 418	946	10 620
25 000 – 30 000	655	17 960	27 420	13 992	13 978	1 354	14 963
30 000 – 35 000	632	20 522	32 472	16 106	16 058	2 082	17 684
35 000 – 50 000	1 608	67 342	41 879	53 992	53 751	8 147	60 675
50 000 – 125 000	2 246	169 160	75 316	140 664	137 291	29 503	155 314
125 000 – 250 000	364	59 165	162 541	52 242	49 488	15 051	44 510
250 000 – 500 000	41	12 993	316 895	11 825	11 484	3 936	7 184
500 000 – 1 000 000
1 000 000 und mehr
Insgesamt	8 708	395 690	45 440	328 004	321 118	65 732	331 403
Nachrichtlich: Verlustfälle	34	– 200	– 5 885	– 93	– 93	25	153

432020 Roßdorf

0 – 5 000	717	1 184	1 651	722	721	98	1 949
5 000 – 10 000	332	2 476	7 458	1 819	1 818	42	2 468
10 000 – 15 000	441	5 507	12 488	4 241	4 209	166	4 482
15 000 – 20 000	378	6 618	17 509	4 966	4 959	267	4 753
20 000 – 25 000	389	8 786	22 586	6 750	6 741	632	6 619
25 000 – 30 000	394	10 850	27 537	8 544	8 516	1 064	8 848
30 000 – 35 000	412	13 434	32 606	10 500	10 456	1 296	11 097
35 000 – 50 000	1 077	45 167	41 938	36 416	36 272	5 775	40 940
50 000 – 125 000	1 926	148 255	76 975	123 582	119 920	26 913	135 095
125 000 – 250 000	426	68 573	160 970	59 936	56 070	17 407	57 977
250 000 – 500 000	80	26 815	335 187	24 834	24 006	8 862	14 259
500 000 – 1 000 000
1 000 000 und mehr
Insgesamt	6 594	355 181	53 864	299 236	290 417	68 739	294 075
Nachrichtlich: Verlustfälle	33	– 285	– 8 621	– 117	– 117	—	48

432021 Schaaheim

0 – 5 000	626	844	1 347	492	481	17	1 401
5 000 – 10 000	272	2 067	7 598	1 499	1 498	68	2 038
10 000 – 15 000	344	4 354	12 658	3 323	3 322	126	3 656
15 000 – 20 000	364	6 367	17 491	4 851	4 850	284	4 468
20 000 – 25 000	368	8 286	22 516	6 419	6 419	533	6 219
25 000 – 30 000	334	9 166	27 442	7 155	7 123	738	7 536
30 000 – 35 000	375	12 158	32 421	9 610	9 591	1 160	10 571
35 000 – 50 000	819	34 334	41 922	27 580	27 463	4 246	31 988
50 000 – 125 000	1 241	92 455	74 501	75 881	74 151	15 340	86 102
125 000 – 250 000	153	24 742	161 711	21 724	20 461	6 013	18 250
250 000 – 500 000	21	6 719	319 936	6 180	6 053	2 110	3 503
500 000 – 1 000 000
1 000 000 und mehr
Insgesamt	4 925	209 310	42 500	172 313	168 970	33 023	176 810
Nachrichtlich: Verlustfälle	30	– 436	– 14 542	– 129	– 129	—	190

5. Unbeschränkt Lohn- und Einkommensteuerpflichtige¹⁾ in Hessen 2021 nach regionaler Gliederung und Größenklassen des Gesamtbetrags der Einkünfte

Verwaltungsbezirk — Größenklasse nach dem Gesamtbetrag der Einkünfte von ... bis unter ... Euro	Steuer- pflichtige	Gesamtbetrag der Einkünfte		Einkommen	Zu ver- steuerndes Einkommen	Festgesetzte Einkommen- steuer	Nachrichtlich: Bruttolohn
		1 000 Euro	Euro je Steuer- pflichtigen				
						1 000 Euro	

432022 Seeheim-Jugenheim

0 – 5 000	724	1 124	1 553	586	585	131	1 810
5 000 – 10 000	363	2 737	7 539	1 931	1 929	47	2 491
10 000 – 15 000	475	6 049	12 735	4 444	4 435	164	4 391
15 000 – 20 000	564	9 875	17 508	7 205	7 204	438	5 440
20 000 – 25 000	520	11 649	22 401	8 751	8 751	691	7 360
25 000 – 30 000	511	14 053	27 502	10 791	10 778	1 176	10 088
30 000 – 35 000	489	15 859	32 431	12 339	12 312	1 465	12 661
35 000 – 50 000	1 289	54 463	42 252	43 691	43 513	6 804	46 508
50 000 – 125 000	2 462	191 460	77 766	159 912	155 098	35 841	168 413
125 000 – 250 000	742	124 678	168 030	109 459	103 179	33 437	104 095
250 000 – 500 000	169	55 545	328 669	51 031	49 545	17 932	37 539
500 000 – 1 000 000	47	31 837	677 389	29 726	29 328	11 784	18 761
1 000 000 und mehr	16	78 139	4 883 701	72 904	72 792	27 166	3 386
Insgesamt	8 371	597 468	71 374	512 770	499 450	137 075	422 946
Nachrichtlich: Verlustfälle	55	– 1 008	– 18 331	– 281	– 281	2	348

432023 Weiterstadt, Stadt

0 – 5 000	1 532	2 494	1 628	1 696	1 690	51	4 120
5 000 – 10 000	710	5 277	7 432	3 903	3 901	105	5 440
10 000 – 15 000	946	11 890	12 569	9 174	9 132	298	10 530
15 000 – 20 000	987	17 345	17 573	13 430	13 413	789	12 885
20 000 – 25 000	980	22 099	22 550	17 148	17 131	1 492	17 498
25 000 – 30 000	960	26 420	27 521	20 689	20 664	2 039	21 317
30 000 – 35 000	899	29 164	32 440	23 089	23 020	2 835	24 793
35 000 – 50 000	2 210	92 415	41 817	74 476	74 213	11 704	84 923
50 000 – 125 000	3 546	269 317	75 950	224 020	217 952	47 950	248 412
125 000 – 250 000	645	104 796	162 474	92 075	86 728	26 355	85 583
250 000 – 500 000	87	27 607	317 323	25 328	24 465	8 439	14 887
500 000 – 1 000 000	13	8 162	627 835	7 727	7 638	2 994	3 025
1 000 000 und mehr	6	37 187	6 197 812	29 685	29 652	9 275	3 174
Insgesamt	13 521	654 172	48 382	542 442	529 598	114 325	536 586
Nachrichtlich: Verlustfälle	69	– 808	– 11 704	– 269	– 269	—	408

433000 Landkreis Groß-Gerau

0 – 5 000	19 227	32 517	1 691	20 990	20 915	933	56 068
5 000 – 10 000	8 702	65 248	7 498	49 051	48 932	1 683	69 563
10 000 – 15 000	10 353	129 832	12 540	99 510	99 291	3 298	114 986
15 000 – 20 000	10 948	191 665	17 507	146 815	146 340	9 113	141 285
20 000 – 25 000	10 826	243 464	22 489	189 276	188 819	15 770	194 969
25 000 – 30 000	10 793	296 581	27 479	231 524	230 935	22 770	246 306
30 000 – 35 000	10 144	329 065	32 439	260 491	259 812	30 624	284 346
35 000 – 50 000	23 126	968 244	41 868	777 194	774 865	119 152	886 673
50 000 – 125 000	33 937	2 541 462	74 888	2 107 440	2 056 122	448 739	2 356 331
125 000 – 250 000	5 596	901 739	161 140	793 569	751 898	228 596	743 405
250 000 – 500 000	933	303 350	325 134	281 652	274 657	95 181	182 510
500 000 – 1 000 000	151	101 253	670 552	96 806	95 652	35 006	36 859
1 000 000 und mehr	51	88 146	1 728 357	83 933	83 553	32 179	32 493
Insgesamt	144 787	6 192 567	42 770	5 138 250	5 031 791	1 043 043	5 345 795
Nachrichtlich: Verlustfälle	639	– 11 279	– 17 651	– 2 232	– 2 262	125	1 664

5. Unbeschränkt Lohn- und Einkommensteuerpflichtige¹⁾ in Hessen 2021 nach regionaler Gliederung und Größenklassen des Gesamtbetrags der Einkünfte

Verwaltungsbezirk — Größenklasse nach dem Gesamtbetrag der Einkünfte von ... bis unter ... Euro	Steuer- pflichtige	Gesamtbetrag der Einkünfte		Einkommen	Zu ver- steuerndes Einkommen	Festgesetzte Einkommen- steuer	Nachrichtlich: Bruttolohn
		1 000 Euro	Euro je Steuer- pflichtigen				
		1 000 Euro					

433001 Biebesheim am Rhein

0 – 5 000	411	624	1 518	426	425	13	1 009
5 000 – 10 000	184	1 395	7 581	1 048	1 040	28	1 446
10 000 – 15 000	210	2 611	12 433	1 994	1 993	49	2 222
15 000 – 20 000	255	4 457	17 480	3 488	3 488	204	3 268
20 000 – 25 000	288	6 479	22 497	5 101	5 101	407	5 151
25 000 – 30 000	287	7 885	27 474	6 161	6 154	606	6 611
30 000 – 35 000	268	8 701	32 467	6 833	6 814	834	7 440
35 000 – 50 000	570	23 786	41 730	19 113	19 070	2 905	22 098
50 000 – 125 000	844	61 802	73 225	50 972	49 582	10 427	58 176
125 000 – 250 000	99	15 383	155 379	13 543	12 929	3 871	12 690
250 000 – 500 000
500 000 – 1 000 000
1 000 000 und mehr
Insgesamt	3 447	147 011	42 649	121 685	119 405	23 859	123 987
Nachrichtlich: Verlustfälle	12	– 107	– 8 907	– 53	– 53	—	41

433002 Bischofsheim

0 – 5 000	894	1 474	1 649	992	992	34	2 651
5 000 – 10 000	412	3 077	7 469	2 269	2 268	66	3 407
10 000 – 15 000	499	6 312	12 650	4 827	4 820	139	5 571
15 000 – 20 000	518	9 010	17 394	6 901	6 880	427	6 536
20 000 – 25 000	498	11 219	22 528	8 661	8 641	759	8 654
25 000 – 30 000	523	14 339	27 418	11 079	11 052	1 109	11 919
30 000 – 35 000	516	16 761	32 482	13 220	13 201	1 557	14 407
35 000 – 50 000	1 094	45 747	41 817	36 488	36 433	5 566	41 609
50 000 – 125 000	1 645	122 693	74 585	101 554	99 209	21 281	113 416
125 000 – 250 000	250	40 489	161 957	35 276	33 452	9 822	31 257
250 000 – 500 000	30	9 733	324 428	9 098	8 867	2 781	6 149
500 000 – 1 000 000
1 000 000 und mehr
Insgesamt	6 888	288 110	41 828	237 383	232 792	46 207	249 262
Nachrichtlich: Verlustfälle	31	– 201	– 6 475	– 82	– 90	—	67

433003 Büttelborn

0 – 5 000	920	1 599	1 738	1 060	1 059	53	2 658
5 000 – 10 000	432	3 216	7 444	2 365	2 344	76	3 417
10 000 – 15 000	477	6 016	12 612	4 622	4 622	142	5 083
15 000 – 20 000	551	9 615	17 450	7 385	7 384	449	6 642
20 000 – 25 000	530	11 910	22 472	9 119	9 100	772	9 425
25 000 – 30 000	540	14 845	27 491	11 505	11 492	1 182	11 997
30 000 – 35 000	564	18 326	32 493	14 445	14 417	1 709	15 163
35 000 – 50 000	1 367	57 243	41 875	46 187	46 045	7 188	52 378
50 000 – 125 000	2 158	163 920	75 959	135 657	131 932	28 651	152 028
125 000 – 250 000	385	62 083	161 255	54 180	51 151	15 643	50 975
250 000 – 500 000	62	19 551	315 340	17 913	17 416	5 911	11 452
500 000 – 1 000 000
1 000 000 und mehr
Insgesamt	7 995	377 875	47 264	313 685	306 173	65 454	327 037
Nachrichtlich: Verlustfälle	34	– 203	– 5 964	– 129	– 129	—	71

5. Unbeschränkt Lohn- und Einkommensteuerpflichtige¹⁾ in Hessen 2021 nach regionaler Gliederung und Größenklassen des Gesamtbetrags der Einkünfte

Verwaltungsbezirk — Größenklasse nach dem Gesamtbetrag der Einkünfte von ... bis unter ... Euro	Steuer- pflichtige	Gesamtbetrag der Einkünfte		Einkommen	Zu ver- steuerndes Einkommen	Festgesetzte Einkommen- steuer	Nachrichtlich: Bruttolohn
		1 000 Euro	Euro je Steuer- pflichtigen				
						1 000 Euro	

433004 Gernsheim, Schöfferstadt

0 – 5 000	585	958	1 637	627	626	33	1 595
5 000 – 10 000	319	2 406	7 543	1 811	1 810	67	2 445
10 000 – 15 000	362	4 582	12 657	3 523	3 523	103	3 752
15 000 – 20 000	435	7 605	17 483	5 793	5 774	324	5 242
20 000 – 25 000	417	9 336	22 388	7 319	7 318	607	7 429
25 000 – 30 000	406	11 198	27 580	8 701	8 695	777	8 701
30 000 – 35 000	366	11 858	32 399	9 410	9 398	1 119	10 328
35 000 – 50 000	906	37 895	41 827	30 469	30 403	4 713	34 794
50 000 – 125 000	1 503	114 511	76 189	95 101	92 447	20 237	107 131
125 000 – 250 000	298	47 722	160 142	41 707	39 127	12 206	41 191
250 000 – 500 000	47	15 293	325 384	13 713	13 294	4 768	9 136
500 000 – 1 000 000
1 000 000 und mehr
Insgesamt	5 656	276 797	48 939	231 113	225 285	49 468	234 899
Nachrichtlich: Verlustfälle	26	– 337	– 12 954	– 136	– 136	125	42

433005 Ginsheim-Gustavsburg, Stadt

0 – 5 000	1 121	1 797	1 603	1 190	1 181	30	3 236
5 000 – 10 000	522	3 950	7 567	2 975	2 974	100	4 201
10 000 – 15 000	572	7 186	12 563	5 520	5 516	217	5 944
15 000 – 20 000	643	11 219	17 448	8 620	8 602	472	8 056
20 000 – 25 000	643	14 378	22 360	11 308	11 299	914	10 906
25 000 – 30 000	647	17 817	27 538	13 942	13 932	1 315	14 834
30 000 – 35 000	591	19 124	32 358	15 232	15 200	1 725	16 595
35 000 – 50 000	1 510	63 168	41 833	50 812	50 677	7 782	59 414
50 000 – 125 000	2 105	156 083	74 149	129 400	126 566	27 161	145 660
125 000 – 250 000	314	50 019	159 297	43 915	41 648	12 683	42 251
250 000 – 500 000
500 000 – 1 000 000
1 000 000 und mehr
Insgesamt	8 707	359 122	41 245	296 331	290 699	56 800	318 777
Nachrichtlich: Verlustfälle	36	– 851	– 23 646	– 106	– 106	—	71

433006 Groß-Gerau, Stadt

0 – 5 000	1 694	2 774	1 637	1 843	1 843	137	4 686
5 000 – 10 000	765	5 715	7 471	4 334	4 332	111	5 864
10 000 – 15 000	924	11 673	12 633	8 885	8 866	258	9 809
15 000 – 20 000	997	17 421	17 474	13 374	13 263	838	12 090
20 000 – 25 000	1 000	22 503	22 503	17 410	17 350	1 358	17 725
25 000 – 30 000	1 028	28 229	27 460	21 933	21 828	2 123	23 333
30 000 – 35 000	960	31 208	32 508	24 642	24 509	2 880	27 500
35 000 – 50 000	2 190	91 387	41 729	73 230	72 888	11 140	82 534
50 000 – 125 000	3 359	254 785	75 852	211 114	205 548	45 166	234 866
125 000 – 250 000	572	92 577	161 848	81 296	77 029	23 451	76 130
250 000 – 500 000	86	27 367	318 225	25 485	24 888	8 250	17 370
500 000 – 1 000 000	25	16 531	661 238	16 010	15 819	5 540	4 137
1 000 000 und mehr	10	16 009	1 600 850	15 625	15 508	6 086	6 346
Insgesamt	13 610	618 179	45 421	515 180	503 672	107 339	522 390
Nachrichtlich: Verlustfälle	56	– 466	– 8 321	– 164	– 164	—	66

5. Unbeschränkt Lohn- und Einkommensteuerpflichtige¹⁾ in Hessen 2021 nach regionaler Gliederung und Größenklassen des Gesamtbetrags der Einkünfte

Verwaltungsbezirk — Größenklasse nach dem Gesamtbetrag der Einkünfte von ... bis unter ... Euro	Steuer- pflichtige	Gesamtbetrag der Einkünfte		Einkommen	Zu ver- steuerndes Einkommen	Festgesetzte Einkommen- steuer	Nachrichtlich: Bruttolohn
		1 000 Euro	Euro je Steuer- pflichtigen				
						1 000 Euro	

433007 Kelsterbach, Stadt

0 – 5 000	1 386	2 344	1 691	1 613	1 605	75	3 938
5 000 – 10 000	654	4 924	7 529	3 730	3 704	155	5 366
10 000 – 15 000	829	10 393	12 536	8 001	7 965	305	9 733
15 000 – 20 000	828	14 489	17 498	11 107	11 045	732	11 756
20 000 – 25 000	773	17 400	22 509	13 545	13 495	1 183	14 791
25 000 – 30 000	719	19 760	27 483	15 557	15 514	1 572	17 254
30 000 – 35 000	696	22 593	32 461	18 068	18 040	2 179	20 326
35 000 – 50 000	1 417	59 233	41 802	47 591	47 459	7 447	55 487
50 000 – 125 000	2 021	149 136	73 793	123 946	121 225	27 146	140 050
125 000 – 250 000	283	45 550	160 953	40 420	38 687	11 583	36 458
250 000 – 500 000	57	18 851	330 717	17 647	17 267	5 945	12 114
500 000 – 1 000 000
1 000 000 und mehr
Insgesamt	9 674	373 136	38 571	309 142	303 822	61 157	329 721
Nachrichtlich: Verlustfälle	47	– 492	– 10 462	– 126	– 139	—	142

433008 Mörfelden-Walldorf, Stadt

0 – 5 000	2 003	3 430	1 713	2 172	2 160	114	5 678
5 000 – 10 000	1 010	7 590	7 515	5 679	5 654	230	7 912
10 000 – 15 000	1 272	15 993	12 573	12 251	12 204	418	13 617
15 000 – 20 000	1 426	24 984	17 520	19 237	19 170	1 272	18 083
20 000 – 25 000	1 423	32 017	22 499	25 015	24 948	2 232	24 536
25 000 – 30 000	1 420	39 054	27 503	30 501	30 405	3 207	31 364
30 000 – 35 000	1 288	41 758	32 420	33 187	33 076	4 085	35 463
35 000 – 50 000	2 895	121 184	41 860	97 733	97 464	15 597	109 589
50 000 – 125 000	4 390	330 372	75 256	274 694	268 186	60 493	300 227
125 000 – 250 000	842	137 388	163 168	121 345	115 253	35 265	112 258
250 000 – 500 000	167	55 128	330 106	51 581	50 495	18 375	32 303
500 000 – 1 000 000	29	19 994	689 438	19 225	19 018	7 259	8 280
1 000 000 und mehr	10	14 217	1 421 728	13 603	13 560	5 288	6 920
Insgesamt	18 175	843 109	46 388	706 222	691 593	153 835	706 231
Nachrichtlich: Verlustfälle	97	– 640	– 6 595	– 284	– 284	—	286

433009 Nauheim

0 – 5 000	696	1 158	1 664	791	791	19	2 061
5 000 – 10 000	288	2 152	7 471	1 555	1 555	34	2 184
10 000 – 15 000	367	4 589	12 504	3 480	3 473	104	3 971
15 000 – 20 000	408	7 169	17 572	5 304	5 291	328	4 867
20 000 – 25 000	384	8 650	22 526	6 660	6 637	544	6 239
25 000 – 30 000	393	10 788	27 451	8 362	8 344	813	8 344
30 000 – 35 000	399	12 911	32 357	10 279	10 266	1 222	10 221
35 000 – 50 000	981	41 265	42 065	33 091	32 979	5 230	37 070
50 000 – 125 000	1 513	113 560	75 056	94 781	92 545	20 525	103 574
125 000 – 250 000	273	44 837	164 240	39 635	37 737	11 831	36 382
250 000 – 500 000	36	11 688	324 672	10 885	10 596	3 520	7 377
500 000 – 1 000 000
1 000 000 und mehr
Insgesamt	5 749	267 809	46 584	223 663	218 976	47 742	227 849
Nachrichtlich: Verlustfälle	25	– 548	– 21 939	– 92	– 92	—	49

5. Unbeschränkt Lohn- und Einkommensteuerpflichtige¹⁾ in Hessen 2021 nach regionaler Gliederung und Größenklassen des Gesamtbetrags der Einkünfte

Verwaltungsbezirk — Größenklasse nach dem Gesamtbetrag der Einkünfte von ... bis unter ... Euro	Steuer- pflichtige	Gesamtbetrag der Einkünfte		Einkommen	Zu ver- steuerndes Einkommen	Festgesetzte Einkommen- steuer	Nachrichtlich: Bruttolohn
		1 000 Euro	Euro je Steuer- pflichtigen				
		1 000 Euro					

433010 Raunheim, Stadt

0 – 5 000	1 383	2 217	1 603	1 509	1 495	108	3 839
5 000 – 10 000	596	4 525	7 593	3 519	3 506	95	4 893
10 000 – 15 000	761	9 470	12 445	7 282	7 259	282	9 039
15 000 – 20 000	720	12 652	17 572	9 672	9 620	601	10 400
20 000 – 25 000	712	16 060	22 556	12 594	12 539	1 049	14 388
25 000 – 30 000	713	19 581	27 463	15 394	15 347	1 402	17 463
30 000 – 35 000	560	18 077	32 281	14 337	14 310	1 637	16 344
35 000 – 50 000	1 252	52 105	41 618	41 838	41 744	5 904	48 476
50 000 – 125 000	1 470	106 838	72 679	88 256	86 676	17 768	100 929
125 000 – 250 000	172	28 133	163 567	25 175	24 008	6 113	22 918
250 000 – 500 000
500 000 – 1 000 000
1 000 000 und mehr
Insgesamt	8 380	285 117	34 024	234 181	230 792	39 316	256 699
Nachrichtlich: Verlustfälle	33	– 345	– 10 465	– 68	– 68	—	92

433011 Riedstadt, Büchnerstadt

0 – 5 000	1 414	2 387	1 688	1 618	1 617	46	3 952
5 000 – 10 000	631	4 731	7 498	3 548	3 543	285	5 028
10 000 – 15 000	742	9 306	12 542	7 106	7 105	234	8 311
15 000 – 20 000	829	14 570	17 575	11 203	11 199	685	10 435
20 000 – 25 000	834	18 757	22 490	14 504	14 499	1 180	14 300
25 000 – 30 000	857	23 563	27 495	18 400	18 351	1 755	18 282
30 000 – 35 000	849	27 483	32 371	21 818	21 805	2 615	23 784
35 000 – 50 000	1 997	83 747	41 936	67 023	66 763	10 327	76 839
50 000 – 125 000	3 314	253 091	76 370	209 480	203 585	44 497	239 797
125 000 – 250 000	584	92 977	159 206	81 677	76 836	23 711	79 556
250 000 – 500 000	72	23 028	319 828	21 250	20 646	6 916	12 718
500 000 – 1 000 000
1 000 000 und mehr
Insgesamt	12 142	573 425	47 227	475 970	464 116	99 438	501 052
Nachrichtlich: Verlustfälle	55	– 628	– 11 414	– 183	– 183	—	168

433012 Rüsselsheim am Main, Stadt

0 – 5 000	5 486	9 842	1 794	5 872	5 849	239	17 211
5 000 – 10 000	2 337	17 448	7 466	13 143	13 126	352	18 962
10 000 – 15 000	2 664	33 251	12 481	25 565	25 494	848	30 835
15 000 – 20 000	2 615	45 782	17 507	35 155	35 051	2 048	35 392
20 000 – 25 000	2 599	58 402	22 471	45 354	45 216	3 684	48 600
25 000 – 30 000	2 529	69 448	27 461	54 225	54 097	5 228	59 545
30 000 – 35 000	2 313	75 048	32 446	59 180	58 976	6 739	65 599
35 000 – 50 000	5 142	215 924	41 992	173 071	172 588	25 982	197 417
50 000 – 125 000	6 791	500 668	73 725	415 592	406 428	87 774	464 263
125 000 – 250 000	1 048	169 468	161 706	149 535	141 782	42 422	140 826
250 000 – 500 000	195	63 448	325 373	59 091	57 638	20 317	38 995
500 000 – 1 000 000	25	17 006	680 239	16 182	15 987	5 963	5 218
1 000 000 und mehr	9	17 358	1 928 614	15 557	15 498	5 960	3 285
Insgesamt	33 753	1 293 091	38 310	1 067 523	1 047 729	207 554	1 126 149
Nachrichtlich: Verlustfälle	151	– 6 174	– 40 886	– 681	– 690	—	537

5. Unbeschränkt Lohn- und Einkommensteuerpflichtige¹⁾ in Hessen 2021 nach regionaler Gliederung und Größenklassen des Gesamtbetrags der Einkünfte

Verwaltungsbezirk — Größenklasse nach dem Gesamtbetrag der Einkünfte von ... bis unter ... Euro	Steuer- pflichtige	Gesamtbetrag der Einkünfte		Einkommen	Zu ver- steuerndes Einkommen	Festgesetzte Einkommen- steuer	Nachrichtlich: Bruttolohn
		1 000 Euro	Euro je Steuer- pflichtigen				
		1 000 Euro					

433013 Stockstadt am Rhein

0 – 5 000	387	508	1 314	349	347	11	938
5 000 – 10 000	165	1 248	7 561	916	916	28	1 348
10 000 – 15 000	221	2 745	12 419	2 137	2 136	66	2 193
15 000 – 20 000	247	4 342	17 580	3 322	3 322	362	2 970
20 000 – 25 000	254	5 738	22 591	4 417	4 413	358	4 878
25 000 – 30 000	227	6 210	27 356	4 847	4 831	472	5 334
30 000 – 35 000	250	8 138	32 554	6 475	6 463	780	7 374
35 000 – 50 000	555	23 205	41 810	18 686	18 606	2 814	21 445
50 000 – 125 000	793	59 620	75 182	49 288	48 086	10 254	54 968
125 000 – 250 000	104	16 224	156 003	14 244	13 483	4 163	13 576
250 000 – 500 000
500 000 – 1 000 000
1 000 000 und mehr
Insgesamt	3 225	136 839	42 431	113 022	110 760	21 857	118 626
Nachrichtlich: Verlustfälle	6	– 38	– 6 371	– 37	– 37	—	2

433014 Trebur

0 – 5 000	847	1 405	1 659	927	925	20	2 615
5 000 – 10 000	387	2 871	7 417	2 159	2 159	56	3 090
10 000 – 15 000	453	5 705	12 595	4 317	4 317	130	4 908
15 000 – 20 000	476	8 349	17 541	6 253	6 251	371	5 547
20 000 – 25 000	471	10 616	22 539	8 269	8 263	723	7 946
25 000 – 30 000	504	13 863	27 506	10 918	10 894	1 209	11 325
30 000 – 35 000	524	17 080	32 595	13 365	13 338	1 543	13 803
35 000 – 50 000	1 250	52 354	41 884	41 863	41 745	6 559	47 523
50 000 – 125 000	2 031	154 382	76 013	127 604	124 107	27 360	141 245
125 000 – 250 000	372	58 888	158 302	51 621	48 777	15 831	46 938
250 000 – 500 000	63	20 417	324 086	19 079	18 501	6 817	14 341
500 000 – 1 000 000
1 000 000 und mehr
Insgesamt	7 386	352 944	47 786	293 152	285 978	63 016	303 116
Nachrichtlich: Verlustfälle	30	– 250	– 8 318	– 90	– 90	—	30

434000 Hochtaunuskreis

0 – 5 000	11 309	18 217	1 611	10 444	10 401	5 786	28 399
5 000 – 10 000	5 825	44 409	7 624	31 477	31 386	1 748	40 997
10 000 – 15 000	7 249	91 170	12 577	67 031	66 901	3 538	68 892
15 000 – 20 000	7 969	139 392	17 492	102 381	102 298	7 147	82 820
20 000 – 25 000	7 744	174 427	22 524	131 657	131 473	13 097	117 591
25 000 – 30 000	7 591	208 536	27 472	160 019	159 734	17 366	153 376
30 000 – 35 000	7 198	233 609	32 455	182 277	181 845	23 222	184 073
35 000 – 50 000	18 140	763 232	42 075	607 508	605 097	97 644	653 572
50 000 – 125 000	34 036	2 641 070	77 596	2 197 131	2 135 861	505 857	2 336 447
125 000 – 250 000	10 782	1 824 563	169 223	1 606 434	1 516 349	511 807	1 515 491
250 000 – 500 000	3 123	1 049 594	336 085	965 281	933 351	362 679	755 442
500 000 – 1 000 000	1 052	710 376	675 262	669 341	656 274	271 201	480 782
1 000 000 und mehr	439	1 096 265	2 497 187	1 055 155	1 049 472	479 303	463 948
Insgesamt	122 457	8 994 861	73 453	7 786 133	7 580 440	2 300 394	6 881 829
Nachrichtlich: Verlustfälle	824	– 13 744	– 16 680	– 4 134	– 4 140	1 751	2 722

5. Unbeschränkt Lohn- und Einkommensteuerpflichtige¹⁾ in Hessen 2021 nach regionaler Gliederung und Größenklassen des Gesamtbetrags der Einkünfte

Verwaltungsbezirk — Größenklasse nach dem Gesamtbetrag der Einkünfte von ... bis unter ... Euro	Steuer- pflichtige	Gesamtbetrag der Einkünfte		Einkommen	Zu ver- steuerndes Einkommen	Festgesetzte Einkommen- steuer	Nachrichtlich: Bruttolohn
		1 000 Euro	Euro je Steuer- pflichtigen				
						1 000 Euro	

434001 Bad Homburg v. d. Höhe, Stadt

0 – 5 000	2 886	4 853	1 682	2 677	2 659	1 205	7 282
5 000 – 10 000	1 479	11 183	7 561	7 962	7 946	397	10 323
10 000 – 15 000	1 806	22 685	12 561	16 578	16 535	1 019	16 852
15 000 – 20 000	1 936	33 868	17 494	24 984	24 961	1 844	20 529
20 000 – 25 000	1 862	41 840	22 471	31 509	31 465	3 130	29 114
25 000 – 30 000	1 760	48 454	27 531	37 277	37 156	4 814	36 526
30 000 – 35 000	1 628	52 900	32 494	41 551	41 429	6 057	42 476
35 000 – 50 000	4 246	178 444	42 026	142 027	141 467	23 325	152 768
50 000 – 125 000	7 624	586 667	76 950	488 224	475 728	116 171	515 551
125 000 – 250 000	2 365	402 304	170 108	354 462	335 199	115 755	322 659
250 000 – 500 000	792	268 748	339 328	247 312	239 523	96 602	181 991
500 000 – 1 000 000	311	214 015	688 151	201 590	197 898	81 610	143 664
1 000 000 und mehr	136	454 372	3 340 967	433 805	431 990	210 543	171 940
Insgesamt	28 831	2 320 333	80 480	2 029 956	1 983 954	662 472	1 651 675
Nachrichtlich: Verlustfälle	209	– 5 079	– 24 303	– 1 006	– 1 006	649	628

434002 Friedrichsdorf, Philipp-Reis-Stadt

0 – 5 000	1 259	2 036	1 617	1 316	1 315	139	3 236
5 000 – 10 000	612	4 619	7 547	3 196	3 195	240	4 308
10 000 – 15 000	743	9 324	12 549	6 975	6 972	515	7 150
15 000 – 20 000	851	14 861	17 463	11 003	11 002	604	8 478
20 000 – 25 000	862	19 447	22 560	14 971	14 958	1 229	12 382
25 000 – 30 000	798	21 900	27 443	16 946	16 919	1 766	14 899
30 000 – 35 000	746	24 156	32 381	18 947	18 887	2 272	19 283
35 000 – 50 000	1 968	82 498	41 920	66 127	65 898	10 478	68 499
50 000 – 125 000	3 771	292 939	77 682	243 591	236 589	54 798	258 668
125 000 – 250 000	1 188	197 499	166 245	172 938	162 162	52 686	172 388
250 000 – 500 000	242	81 511	336 823	75 047	72 653	29 043	56 880
500 000 – 1 000 000	59	37 241	631 202	35 320	34 644	13 622	26 499
1 000 000 und mehr	20	32 302	1 615 076	31 718	31 524	11 286	8 752
Insgesamt	13 119	820 331	62 530	698 095	676 718	178 679	661 422
Nachrichtlich: Verlustfälle	71	– 620	– 8 727	– 470	– 470	—	252

434003 Glashütten

0 – 5 000	260	401	1 544	216	216	6	642
5 000 – 10 000	116	903	7 787	679	679	77	706
10 000 – 15 000	158	2 012	12 731	1 511	1 510	33	1 431
15 000 – 20 000	179	3 115	17 402	2 312	2 312	150	1 852
20 000 – 25 000	167	3 745	22 428	2 855	2 855	302	2 225
25 000 – 30 000	148	4 081	27 576	3 029	3 017	297	2 677
30 000 – 35 000	177	5 700	32 204	4 398	4 375	541	3 709
35 000 – 50 000	391	16 370	41 867	12 949	12 892	1 943	12 894
50 000 – 125 000	859	68 566	79 821	56 874	54 925	12 687	59 876
125 000 – 250 000	328	56 289	171 614	49 559	46 632	15 324	46 400
250 000 – 500 000	85	27 635	325 115	25 456	24 602	8 929	18 693
500 000 – 1 000 000	13	7 982	614 004	7 653	7 552	2 707	3 830
1 000 000 und mehr	6	17 251	2 875 227	17 084	17 016	6 968	3 694
Insgesamt	2 887	214 052	74 143	184 576	178 584	49 962	158 629
Nachrichtlich: Verlustfälle	29	– 187	– 6 445	– 144	– 144	7	126

5. Unbeschränkt Lohn- und Einkommensteuerpflichtige¹⁾ in Hessen 2021 nach regionaler Gliederung und Größenklassen des Gesamtbetrags der Einkünfte

Verwaltungsbezirk — Größenklasse nach dem Gesamtbetrag der Einkünfte von ... bis unter ... Euro	Steuer- pflichtige	Gesamtbetrag der Einkünfte		Einkommen	Zu ver- steuerndes Einkommen	Festgesetzte Einkommen- steuer	Nachrichtlich: Bruttolohn
		1 000 Euro	Euro je Steuer- pflichtigen				
						1 000 Euro	

434004 Grävenwiesbach

0 – 5 000	263	458	1 740	262	262	8	729
5 000 – 10 000	137	1 041	7 599	798	798	32	1 083
10 000 – 15 000	176	2 248	12 770	1 678	1 678	48	1 874
15 000 – 20 000	172	2 992	17 396	2 299	2 299	131	1 944
20 000 – 25 000	181	4 071	22 491	3 161	3 161	261	2 990
25 000 – 30 000	212	5 843	27 563	4 640	4 640	457	4 614
30 000 – 35 000	183	5 947	32 495	4 706	4 706	566	5 084
35 000 – 50 000	450	18 945	42 101	15 141	15 079	2 293	17 668
50 000 – 125 000	681	52 108	76 518	43 101	41 886	8 954	48 929
125 000 – 250 000	107	17 379	162 419	15 327	14 503	4 495	13 636
250 000 – 500 000
500 000 – 1 000 000
1 000 000 und mehr
Insgesamt	2 588	124 126	47 962	103 514	101 222	21 580	104 153
Nachrichtlich: Verlustfälle	13	– 439	– 33 793	– 85	– 85	—	27

434005 Königstein im Taunus, Stadt

0 – 5 000	657	1 111	1 690	381	380	148	1 616
5 000 – 10 000	351	2 669	7 603	1 680	1 673	210	2 187
10 000 – 15 000	455	5 701	12 529	4 180	4 174	492	4 194
15 000 – 20 000	477	8 384	17 577	5 950	5 947	571	4 898
20 000 – 25 000	462	10 401	22 513	7 972	7 956	1 616	6 983
25 000 – 30 000	426	11 706	27 480	8 913	8 890	939	8 632
30 000 – 35 000	475	15 374	32 367	11 659	11 644	1 407	11 916
35 000 – 50 000	1 021	42 827	41 946	33 313	33 148	5 663	35 492
50 000 – 125 000	2 294	181 713	79 212	151 491	147 539	37 580	152 047
125 000 – 250 000	997	172 796	173 316	153 069	144 945	50 632	138 189
250 000 – 500 000	434	149 079	343 501	136 786	132 183	53 427	112 183
500 000 – 1 000 000	211	142 971	677 586	134 599	131 812	57 052	104 516
1 000 000 und mehr	103	235 098	2 282 508	227 914	226 509	99 814	126 008
Insgesamt	8 363	979 830	117 163	877 907	856 800	309 553	708 860
Nachrichtlich: Verlustfälle	75	– 1 111	– 14 809	– 497	– 502	118	380

434006 Kronberg im Taunus, Stadt

0 – 5 000	790	1 218	1 542	636	635	496	1 950
5 000 – 10 000	402	3 072	7 642	2 115	2 089	315	2 592
10 000 – 15 000	531	6 720	12 654	4 701	4 684	379	4 541
15 000 – 20 000	631	10 991	17 418	7 744	7 732	710	5 774
20 000 – 25 000	562	12 700	22 599	9 124	9 110	989	7 522
25 000 – 30 000	585	16 032	27 404	11 659	11 639	1 310	10 900
30 000 – 35 000	529	17 208	32 530	13 227	13 182	1 710	12 415
35 000 – 50 000	1 339	56 550	42 233	44 501	44 351	7 523	44 865
50 000 – 125 000	2 720	209 081	76 868	173 941	169 565	42 146	175 802
125 000 – 250 000	1 043	178 680	171 313	157 157	149 270	53 731	147 127
250 000 – 500 000	428	145 376	339 663	133 108	128 517	50 815	106 830
500 000 – 1 000 000	168	115 809	689 337	108 359	105 976	45 797	83 370
1 000 000 und mehr	73	145 308	1 990 518	138 404	137 430	60 540	77 251
Insgesamt	9 801	918 743	93 740	804 678	784 181	266 461	680 940
Nachrichtlich: Verlustfälle	85	– 1 902	– 22 374	– 440	– 441	735	243

5. Unbeschränkt Lohn- und Einkommensteuerpflichtige¹⁾ in Hessen 2021 nach regionaler Gliederung und Größenklassen des Gesamtbetrags der Einkünfte

Verwaltungsbezirk — Größenklasse nach dem Gesamtbetrag der Einkünfte von ... bis unter ... Euro	Steuer- pflichtige	Gesamtbetrag der Einkünfte		Einkommen	Zu ver- steuerndes Einkommen	Festgesetzte Einkommen- steuer	Nachrichtlich: Bruttolohn
		1 000 Euro	Euro je Steuer- pflichtigen				
						1 000 Euro	

434007 Neu-Anspach, Stadt

0 – 5 000	648	1 052	1 623	687	686	57	1 681
5 000 – 10 000	363	2 776	7 648	2 033	2 033	62	2 684
10 000 – 15 000	429	5 393	12 572	4 047	4 047	138	4 203
15 000 – 20 000	496	8 679	17 498	6 450	6 446	370	4 907
20 000 – 25 000	442	9 948	22 507	7 595	7 588	614	6 527
25 000 – 30 000	489	13 425	27 455	10 449	10 449	978	9 680
30 000 – 35 000	486	15 807	32 525	12 496	12 472	1 523	12 710
35 000 – 50 000	1 189	50 127	42 159	39 950	39 773	6 163	44 119
50 000 – 125 000	2 102	164 138	78 086	136 130	131 857	29 351	147 990
125 000 – 250 000	575	94 349	164 084	82 657	78 029	24 369	82 121
250 000 – 500 000	80	26 100	326 248	23 879	23 247	8 259	16 973
500 000 – 1 000 000	15	10 493	699 510	9 976	9 881	3 513	5 514
1 000 000 und mehr	7	10 834	1 547 716	10 510	10 489	6 297	2 115
Insgesamt	7 321	413 120	56 429	346 861	336 996	81 695	341 224
Nachrichtlich: Verlustfälle	43	– 450	– 10 465	– 206	– 206	41	113

434008 Oberursel (Taunus), Stadt

0 – 5 000	2 185	3 390	1 551	2 120	2 115	3 619	5 430
5 000 – 10 000	1 051	8 027	7 638	5 691	5 681	202	7 481
10 000 – 15 000	1 323	16 742	12 655	12 329	12 314	426	12 946
15 000 – 20 000	1 547	27 081	17 505	19 532	19 504	1 376	15 684
20 000 – 25 000	1 433	32 313	22 549	24 224	24 176	2 171	21 573
25 000 – 30 000	1 430	39 263	27 457	30 027	29 989	3 245	28 865
30 000 – 35 000	1 405	45 633	32 479	35 507	35 453	4 508	36 336
35 000 – 50 000	3 664	154 399	42 140	123 429	122 880	20 253	134 347
50 000 – 125 000	6 922	539 967	78 007	450 289	437 116	105 748	485 841
125 000 – 250 000	2 278	389 418	170 947	342 960	322 889	112 419	331 535
250 000 – 500 000	683	229 282	335 698	211 024	203 279	76 345	179 320
500 000 – 1 000 000	192	129 097	672 380	121 750	119 284	48 520	89 410
1 000 000 und mehr	71	156 426	2 203 182	152 003	151 122	65 108	58 815
Insgesamt	24 184	1 771 039	73 232	1 530 884	1 485 801	443 939	1 407 584
Nachrichtlich: Verlustfälle	140	– 2 088	– 14 912	– 684	– 684	79	396

434009 Schmitten im Taunus

0 – 5 000	378	606	1 603	288	282	9	911
5 000 – 10 000	209	1 571	7 515	1 096	1 092	48	1 418
10 000 – 15 000	283	3 560	12 581	2 603	2 601	81	2 787
15 000 – 20 000	270	4 735	17 537	3 476	3 475	205	3 090
20 000 – 25 000	305	6 869	22 520	4 980	4 980	410	4 910
25 000 – 30 000	306	8 386	27 405	6 523	6 505	634	6 352
30 000 – 35 000	266	8 603	32 341	6 803	6 783	843	6 595
35 000 – 50 000	634	26 705	42 121	21 291	21 233	3 353	22 899
50 000 – 125 000	1 421	110 913	78 053	92 123	89 346	20 667	99 717
125 000 – 250 000	451	76 142	168 830	67 175	63 285	20 100	63 499
250 000 – 500 000	86	28 041	326 062	25 850	25 147	9 253	20 271
500 000 – 1 000 000	24	15 103	629 274	14 305	14 024	5 100	7 170
1 000 000 und mehr	8	17 848	2 230 978	17 498	17 410	7 842	5 302
Insgesamt	4 641	309 081	66 598	264 012	256 164	68 546	244 920
Nachrichtlich: Verlustfälle	32	– 454	– 14 174	– 86	– 86	—	45

5. Unbeschränkt Lohn- und Einkommensteuerpflichtige¹⁾ in Hessen 2021 nach regionaler Gliederung und Größenklassen des Gesamtbetrags der Einkünfte

Verwaltungsbezirk — Größenklasse nach dem Gesamtbetrag der Einkünfte von ... bis unter ... Euro	Steuer- pflichtige	Gesamtbetrag der Einkünfte		Einkommen	Zu ver- steuerndes Einkommen	Festgesetzte Einkommen- steuer	Nachrichtlich: Bruttolohn
		1 000 Euro	Euro je Steuer- pflichtigen				
						1 000 Euro	

434010 Steinbach (Taunus), Stadt

0 – 5 000	605	924	1 528	607	599	20	1 499
5 000 – 10 000	310	2 387	7 700	1 734	1 710	37	2 300
10 000 – 15 000	366	4 622	12 627	3 411	3 393	100	3 636
15 000 – 20 000	401	7 036	17 546	5 268	5 260	297	4 641
20 000 – 25 000	393	8 902	22 652	6 816	6 794	519	6 539
25 000 – 30 000	409	11 267	27 547	8 778	8 767	829	8 730
30 000 – 35 000	339	10 965	32 346	8 538	8 501	938	8 838
35 000 – 50 000	830	35 207	42 419	28 244	28 174	4 269	30 903
50 000 – 125 000	1 302	97 932	75 217	81 431	79 641	17 491	88 982
125 000 – 250 000	308	50 381	163 574	44 147	41 535	13 182	43 596
250 000 – 500 000	56	17 377	310 296	16 069	15 566	5 690	12 930
500 000 – 1 000 000
1 000 000 und mehr
Insgesamt	5 331	258 802	48 547	216 414	211 164	48 666	220 687
Nachrichtlich: Verlustfälle	28	– 229	– 8 169	– 87	– 88	—	69

434011 Usingen, Stadt

0 – 5 000	647	1 056	1 631	605	604	56	1 630
5 000 – 10 000	393	3 043	7 744	2 274	2 273	97	3 001
10 000 – 15 000	471	5 829	12 377	4 333	4 315	189	4 583
15 000 – 20 000	470	8 179	17 402	6 198	6 196	347	5 285
20 000 – 25 000	542	12 184	22 479	9 367	9 357	1 086	9 092
25 000 – 30 000	501	13 736	27 416	10 690	10 682	964	10 674
30 000 – 35 000	473	15 386	32 528	11 955	11 940	1 386	12 577
35 000 – 50 000	1 149	48 320	42 054	38 390	38 253	5 899	43 250
50 000 – 125 000	1 991	154 399	77 549	128 196	124 366	27 557	138 685
125 000 – 250 000	512	85 787	167 552	75 860	71 705	22 359	67 412
250 000 – 500 000	88	28 675	325 852	26 480	25 634	9 152	18 962
500 000 – 1 000 000
1 000 000 und mehr
Insgesamt	7 261	394 197	54 290	331 170	321 902	75 228	323 627
Nachrichtlich: Verlustfälle	54	– 773	– 14 308	– 282	– 282	121	312

434012 Wehrheim

0 – 5 000	451	683	1 514	411	411	11	1 104
5 000 – 10 000	235	1 815	7 722	1 230	1 229	15	1 596
10 000 – 15 000	291	3 640	12 509	2 696	2 696	63	2 715
15 000 – 20 000	334	5 860	17 544	4 395	4 395	387	3 510
20 000 – 25 000	294	6 637	22 575	5 017	5 008	355	4 220
25 000 – 30 000	279	7 659	27 450	5 876	5 870	607	5 436
30 000 – 35 000	271	8 786	32 422	6 876	6 871	801	6 324
35 000 – 50 000	722	30 385	42 084	24 257	24 111	3 754	25 221
50 000 – 125 000	1 406	110 639	78 691	92 338	89 311	20 490	97 859
125 000 – 250 000	453	74 865	165 266	65 933	62 088	19 568	64 156
250 000 – 500 000	105	34 221	325 913	31 653	30 661	10 819	22 221
500 000 – 1 000 000
1 000 000 und mehr
Insgesamt	4 868	308 349	63 342	263 060	254 726	65 808	242 844
Nachrichtlich: Verlustfälle	28	– 244	– 8 701	– 76	– 76	—	35

5. Unbeschränkt Lohn- und Einkommensteuerpflichtige¹⁾ in Hessen 2021 nach regionaler Gliederung und Größenklassen des Gesamtbetrags der Einkünfte

Verwaltungsbezirk — Größenklasse nach dem Gesamtbetrag der Einkünfte von ... bis unter ... Euro	Steuer- pflichtige	Gesamtbetrag der Einkünfte		Einkommen	Zu ver- steuerndes Einkommen	Festgesetzte Einkommen- steuer	Nachrichtlich: Bruttolohn
		1 000 Euro	Euro je Steuer- pflichtigen				
		1 000 Euro					

434013 Weilrod

0 – 5 000	280	429	1 533	238	237	13	691
5 000 – 10 000	167	1 303	7 801	989	989	18	1 318
10 000 – 15 000	217	2 694	12 417	1 988	1 981	54	1 979
15 000 – 20 000	205	3 612	17 619	2 769	2 769	155	2 228
20 000 – 25 000	239	5 370	22 469	4 065	4 065	414	3 514
25 000 – 30 000	248	6 785	27 359	5 212	5 212	527	5 391
30 000 – 35 000	220	7 143	32 470	5 613	5 600	668	5 808
35 000 – 50 000	537	22 456	41 818	17 889	17 838	2 729	20 648
50 000 – 125 000	943	72 006	76 359	59 402	57 993	12 217	66 499
125 000 – 250 000	177	28 674	162 003	25 190	24 107	7 186	22 771
250 000 – 500 000
500 000 – 1 000 000
1 000 000 und mehr
Insgesamt	3 262	162 858	49 926	135 005	132 227	27 805	135 263
Nachrichtlich: Verlustfälle	17	– 170	– 10 013	– 72	– 72	—	97

435000 Main-Kinzig-Kreis

0 – 5 000	25 847	39 037	1 510	25 649	25 534	1 007	65 499
5 000 – 10 000	11 595	88 108	7 599	65 175	65 094	1 801	89 033
10 000 – 15 000	15 296	192 564	12 589	145 885	145 746	4 935	158 148
15 000 – 20 000	16 305	285 306	17 498	216 537	216 118	13 018	196 369
20 000 – 25 000	15 914	358 293	22 514	276 547	276 133	22 810	273 934
25 000 – 30 000	15 973	439 116	27 491	343 158	342 294	33 722	359 059
30 000 – 35 000	15 514	504 152	32 497	397 048	396 149	46 794	439 743
35 000 – 50 000	36 550	1 531 097	41 890	1 226 095	1 222 278	186 655	1 409 199
50 000 – 125 000	53 976	4 035 939	74 773	3 344 774	3 264 323	699 819	3 697 725
125 000 – 250 000	9 062	1 474 671	162 731	1 297 377	1 230 355	375 074	1 146 690
250 000 – 500 000	1 626	535 918	329 593	495 204	481 852	169 713	282 496
500 000 – 1 000 000	336	221 975	660 640	209 788	206 757	79 647	75 855
1 000 000 und mehr	107	533 459	4 985 601	530 510	529 674	191 589	39 404
Insgesamt	218 101	10 239 635	46 949	8 573 745	8 402 307	1 826 582	8 233 155
Nachrichtlich: Verlustfälle	1 131	– 12 624	– 11 162	– 3 951	– 3 962	521	3 178

435001 Bad Orb, Stadt

0 – 5 000	658	1 013	1 540	683	683	18	1 653
5 000 – 10 000	331	2 515	7 597	1 783	1 775	48	2 338
10 000 – 15 000	422	5 327	12 624	3 956	3 952	120	3 754
15 000 – 20 000	492	8 615	17 510	6 523	6 491	356	5 558
20 000 – 25 000	478	10 694	22 373	8 038	8 031	874	7 858
25 000 – 30 000	451	12 323	27 323	9 472	9 439	921	10 124
30 000 – 35 000	376	12 199	32 445	9 463	9 451	1 058	10 253
35 000 – 50 000	862	35 984	41 745	28 828	28 787	4 282	32 515
50 000 – 125 000	1 013	73 581	72 637	60 948	59 916	12 332	63 440
125 000 – 250 000	139	22 639	162 872	19 710	18 834	5 287	13 241
250 000 – 500 000	27	8 850	327 776	8 167	8 005	2 699	4 094
500 000 – 1 000 000
1 000 000 und mehr
Insgesamt	5 262	342 653	65 118	305 914	303 624	76 430	157 861
Nachrichtlich: Verlustfälle	42	– 303	– 7 226	– 135	– 135	—	102

5. Unbeschränkt Lohn- und Einkommensteuerpflichtige¹⁾ in Hessen 2021 nach regionaler Gliederung und Größenklassen des Gesamtbetrags der Einkünfte

Verwaltungsbezirk — Größenklasse nach dem Gesamtbetrag der Einkünfte von ... bis unter ... Euro	Steuer- pflichtige	Gesamtbetrag der Einkünfte		Einkommen	Zu ver- steuerndes Einkommen	Festgesetzte Einkommen- steuer	Nachrichtlich: Bruttolohn
		1 000 Euro	Euro je Steuer- pflichtigen				
						1 000 Euro	

435002 Bad Soden-Salmünster, Stadt

0 – 5 000	814	1 218	1 497	853	852	82	1 988
5 000 – 10 000	424	3 296	7 774	2 400	2 399	78	3 374
10 000 – 15 000	533	6 730	12 627	5 186	5 173	156	5 592
15 000 – 20 000	530	9 276	17 503	6 909	6 896	463	6 378
20 000 – 25 000	511	11 510	22 525	8 887	8 848	685	9 539
25 000 – 30 000	580	15 980	27 552	12 424	12 367	1 205	13 462
30 000 – 35 000	549	17 868	32 547	14 047	14 018	1 626	16 292
35 000 – 50 000	1 170	48 778	41 691	38 855	38 787	5 632	45 776
50 000 – 125 000	1 457	107 026	73 456	88 384	86 377	17 798	98 264
125 000 – 250 000	215	35 166	163 561	30 838	29 346	8 717	24 669
250 000 – 500 000	35	11 563	330 375	10 766	10 502	3 685	4 972
500 000 – 1 000 000
1 000 000 und mehr
Insgesamt	6 832	279 854	40 962	230 410	226 295	43 822	230 644
Nachrichtlich: Verlustfälle	42	– 237	– 5 642	– 159	– 159	—	49

435003 Biebergemünd

0 – 5 000	410	665	1 622	463	454	10	1 059
5 000 – 10 000	202	1 572	7 783	1 148	1 142	36	1 548
10 000 – 15 000	306	3 854	12 596	2 940	2 940	84	3 011
15 000 – 20 000	301	5 265	17 491	3 938	3 937	230	3 533
20 000 – 25 000	284	6 388	22 494	4 878	4 878	385	4 741
25 000 – 30 000	300	8 231	27 438	6 437	6 436	619	6 615
30 000 – 35 000	343	11 179	32 591	8 850	8 820	1 032	9 688
35 000 – 50 000	723	30 572	42 285	24 496	24 377	3 722	28 081
50 000 – 125 000	1 200	89 036	74 196	73 365	71 752	14 895	84 003
125 000 – 250 000	154	25 649	166 550	22 418	21 248	6 436	19 075
250 000 – 500 000	38	12 333	324 560	11 215	11 014	3 631	5 730
500 000 – 1 000 000
1 000 000 und mehr
Insgesamt	4 276	356 002	83 256	323 896	320 623	87 291	168 258
Nachrichtlich: Verlustfälle	16	– 43	– 2 696	– 46	– 46	—	34

435004 Birstein

0 – 5 000	275	439	1 596	253	253	10	672
5 000 – 10 000	142	1 089	7 670	714	711	19	1 009
10 000 – 15 000	217	2 710	12 489	2 021	2 021	52	2 014
15 000 – 20 000	262	4 584	17 498	3 450	3 449	178	3 032
20 000 – 25 000	260	5 853	22 513	4 478	4 473	337	4 275
25 000 – 30 000	237	6 490	27 382	5 025	5 025	429	5 106
30 000 – 35 000	250	8 117	32 469	6 311	6 310	733	7 410
35 000 – 50 000	516	21 519	41 704	17 073	17 023	2 597	20 529
50 000 – 125 000	721	52 910	73 384	43 416	42 514	8 467	48 053
125 000 – 250 000	80	13 024	162 797	11 430	10 889	3 187	8 569
250 000 – 500 000
500 000 – 1 000 000
1 000 000 und mehr
Insgesamt	2 986	128 776	43 127	105 142	103 460	23 252	103 617
Nachrichtlich: Verlustfälle	17	– 84	– 4 916	– 53	– 54	—	51

5. Unbeschränkt Lohn- und Einkommensteuerpflichtige¹⁾ in Hessen 2021 nach regionaler Gliederung und Größenklassen des Gesamtbetrags der Einkünfte

Verwaltungsbezirk — Größenklasse nach dem Gesamtbetrag der Einkünfte von ... bis unter ... Euro	Steuer- pflichtige	Gesamtbetrag der Einkünfte		Einkommen	Zu ver- steuerndes Einkommen	Festgesetzte Einkommen- steuer	Nachrichtlich: Bruttolohn
		1 000 Euro	Euro je Steuer- pflichtigen				
						1 000 Euro	

435005 Brachtal

0 – 5 000	337	441	1 308	282	282	26	717
5 000 – 10 000	161	1 236	7 674	865	865	15	1 222
10 000 – 15 000	204	2 590	12 698	1 910	1 910	47	2 026
15 000 – 20 000	170	2 965	17 441	2 283	2 282	123	2 094
20 000 – 25 000	209	4 717	22 571	3 656	3 655	265	3 703
25 000 – 30 000	223	6 116	27 428	4 799	4 792	471	5 206
30 000 – 35 000	211	6 875	32 581	5 421	5 409	588	5 827
35 000 – 50 000	433	18 159	41 938	14 463	14 423	2 118	16 880
50 000 – 125 000	601	43 989	73 193	36 313	35 518	7 112	40 635
125 000 – 250 000	68	11 017	162 017	9 608	9 101	2 794	8 726
250 000 – 500 000
500 000 – 1 000 000
1 000 000 und mehr
Insgesamt	2 632	107 777	40 949	88 931	87 437	17 114	89 246
Nachrichtlich: Verlustfälle	15	– 70	– 4 665	– 71	– 71	—	60

435006 Bruchköbel, Stadt

0 – 5 000	1 233	1 866	1 513	1 252	1 251	26	3 271
5 000 – 10 000	500	3 843	7 686	2 826	2 824	118	3 864
10 000 – 15 000	710	8 967	12 630	6 784	6 764	205	7 164
15 000 – 20 000	806	14 146	17 551	10 733	10 726	603	9 452
20 000 – 25 000	784	17 623	22 479	13 589	13 579	1 103	12 224
25 000 – 30 000	767	21 100	27 510	16 494	16 455	1 745	15 755
30 000 – 35 000	751	24 401	32 492	19 133	19 055	2 202	19 787
35 000 – 50 000	1 791	75 227	42 003	60 473	60 283	9 304	66 094
50 000 – 125 000	2 984	227 843	76 355	189 654	184 443	41 027	204 083
125 000 – 250 000	545	87 961	161 396	77 374	73 160	23 059	70 453
250 000 – 500 000	113	38 042	336 653	34 788	33 808	11 728	18 912
500 000 – 1 000 000	22	14 284	649 281	13 501	13 295	6 149	4 141
1 000 000 und mehr	11	26 127	2 375 145	25 764	25 718	9 684	6 056
Insgesamt	11 017	561 430	50 960	472 365	461 362	106 953	441 258
Nachrichtlich: Verlustfälle	60	– 550	– 9 159	– 197	– 197	2	281

435007 Erlensee, Stadt

0 – 5 000	990	1 534	1 550	1 009	1 000	33	2 550
5 000 – 10 000	520	3 941	7 579	2 981	2 980	68	3 959
10 000 – 15 000	542	6 833	12 607	5 226	5 225	162	5 858
15 000 – 20 000	588	10 327	17 563	7 829	7 819	449	7 425
20 000 – 25 000	563	12 685	22 531	9 870	9 868	822	10 186
25 000 – 30 000	576	15 784	27 402	12 450	12 428	1 169	12 704
30 000 – 35 000	550	17 856	32 465	14 163	14 126	1 641	15 705
35 000 – 50 000	1 258	52 669	41 867	42 182	42 053	6 200	48 612
50 000 – 125 000	1 890	141 914	75 087	117 547	114 586	24 119	130 376
125 000 – 250 000	317	50 959	160 754	45 042	42 569	12 788	43 685
250 000 – 500 000	45	14 410	320 221	13 481	13 127	4 392	8 144
500 000 – 1 000 000
1 000 000 und mehr
Insgesamt	7 848	337 554	43 012	280 041	273 962	55 541	294 476
Nachrichtlich: Verlustfälle	46	– 354	– 7 703	– 158	– 158	1	80

5. Unbeschränkt Lohn- und Einkommensteuerpflichtige¹⁾ in Hessen 2021 nach regionaler Gliederung und Größenklassen des Gesamtbetrags der Einkünfte

Verwaltungsbezirk — Größenklasse nach dem Gesamtbetrag der Einkünfte von ... bis unter ... Euro	Steuer- pflichtige	Gesamtbetrag der Einkünfte		Einkommen	Zu ver- steuerndes Einkommen	Festgesetzte Einkommen- steuer	Nachrichtlich: Bruttolohn
		1 000 Euro	Euro je Steuer- pflichtigen				
		1 000 Euro					

435008 Flörsbachtal

0 – 5 000	117	128	1 098	81	81	2	239
5 000 – 10 000	58	455	7 842	322	322	5	431
10 000 – 15 000	79	1 004	12 704	759	758	17	716
15 000 – 20 000	93	1 612	17 329	1 209	1 209	62	1 060
20 000 – 25 000	90	2 019	22 429	1 541	1 541	104	1 320
25 000 – 30 000	73	1 998	27 366	1 570	1 569	140	1 617
30 000 – 35 000	102	3 319	32 540	2 586	2 585	306	2 966
35 000 – 50 000	218	9 097	41 731	7 241	7 221	1 106	9 010
50 000 – 125 000	291	21 414	73 587	17 689	17 389	3 546	20 152
125 000 – 250 000	41	6 766	165 022	6 027	5 787	1 843	5 242
250 000 – 500 000
500 000 – 1 000 000
1 000 000 und mehr
Insgesamt	1 170	50 971	43 565	41 973	41 353	8 305	44 263
Nachrichtlich: Verlustfälle

435009 Freigericht

0 – 5 000	1 008	1 280	1 270	839	838	23	2 350
5 000 – 10 000	369	2 816	7 630	2 065	2 064	45	2 786
10 000 – 15 000	489	6 157	12 591	4 699	4 696	174	5 074
15 000 – 20 000	560	9 808	17 514	7 417	7 412	481	6 325
20 000 – 25 000	454	10 217	22 504	7 951	7 941	687	7 782
25 000 – 30 000	535	14 675	27 430	11 493	11 458	1 156	11 889
30 000 – 35 000	521	16 871	32 382	13 319	13 298	1 563	14 169
35 000 – 50 000	1 298	54 180	41 741	43 081	42 954	6 440	47 909
50 000 – 125 000	2 109	159 251	75 510	131 331	128 159	27 300	146 547
125 000 – 250 000	359	57 003	158 783	50 018	47 302	13 986	45 613
250 000 – 500 000	51	16 769	328 795	15 642	15 189	5 448	10 586
500 000 – 1 000 000
1 000 000 und mehr
Insgesamt	7 767	379 508	48 862	317 782	311 138	70 064	302 820
Nachrichtlich: Verlustfälle	45	– 734	– 16 307	– 131	– 131	—	93

435010 Gelnhausen, Barbarossastadt, Kreisstadt

0 – 5 000	1 378	2 249	1 632	1 466	1 465	68	3 658
5 000 – 10 000	596	4 445	7 458	3 243	3 241	80	4 418
10 000 – 15 000	808	10 189	12 611	7 718	7 716	216	8 224
15 000 – 20 000	853	14 910	17 480	11 113	11 111	713	10 204
20 000 – 25 000	850	19 179	22 563	14 892	14 887	1 248	14 462
25 000 – 30 000	834	22 960	27 529	17 866	17 847	1 827	18 704
30 000 – 35 000	880	28 641	32 546	22 580	22 515	2 752	24 909
35 000 – 50 000	2 115	88 469	41 829	71 216	71 001	11 033	81 685
50 000 – 125 000	3 287	245 145	74 580	203 944	198 881	43 638	223 207
125 000 – 250 000	607	100 917	166 255	88 442	84 225	26 869	73 760
250 000 – 500 000	139	46 665	335 723	42 495	41 349	14 385	20 187
500 000 – 1 000 000	22	14 580	662 718	13 837	13 628	5 112	4 051
1 000 000 und mehr	17	36 244	2 131 975	34 633	34 494	12 462	7 427
Insgesamt	12 386	634 592	51 235	533 447	522 362	120 403	494 895
Nachrichtlich: Verlustfälle	57	– 1 350	– 23 684	– 215	– 216	—	183

5. Unbeschränkt Lohn- und Einkommensteuerpflichtige¹⁾ in Hessen 2021 nach regionaler Gliederung und Größenklassen des Gesamtbetrags der Einkünfte

Verwaltungsbezirk — Größenklasse nach dem Gesamtbetrag der Einkünfte von ... bis unter ... Euro	Steuer- pflichtige	Gesamtbetrag der Einkünfte		Einkommen	Zu ver- steuerndes Einkommen	Festgesetzte Einkommen- steuer	Nachrichtlich: Bruttolohn
		1 000 Euro	Euro je Steuer- pflichtigen				
						1 000 Euro	

435011 Großkrotzenburg

0 – 5 000	471	662	1 405	442	442	10	1 235
5 000 – 10 000	163	1 244	7 633	911	908	17	1 267
10 000 – 15 000	263	3 318	12 614	2 550	2 549	48	2 752
15 000 – 20 000	268	4 699	17 533	3 547	3 547	234	3 048
20 000 – 25 000	289	6 481	22 427	5 027	5 012	390	4 796
25 000 – 30 000	284	7 800	27 466	6 129	6 085	645	6 422
30 000 – 35 000	282	9 152	32 454	7 175	7 149	816	7 861
35 000 – 50 000	634	26 526	41 839	21 081	20 988	3 209	23 680
50 000 – 125 000	1 083	82 255	75 951	68 297	66 408	14 312	76 595
125 000 – 250 000	193	31 570	163 578	27 840	26 375	7 861	25 759
250 000 – 500 000
500 000 – 1 000 000
1 000 000 und mehr
Insgesamt	3 954	182 663	46 197	151 238	147 491	30 283	159 612
Nachrichtlich: Verlustfälle	16	– 174	– 10 905	– 60	– 60	—	63

435012 Gründau

0 – 5 000	749	1 117	1 492	721	719	18	1 868
5 000 – 10 000	392	3 037	7 747	2 307	2 306	53	3 071
10 000 – 15 000	540	6 821	12 631	5 118	5 117	141	5 631
15 000 – 20 000	568	9 941	17 502	7 562	7 543	410	6 491
20 000 – 25 000	618	13 917	22 519	10 749	10 744	1 034	10 617
25 000 – 30 000	565	15 563	27 546	12 219	12 183	1 239	12 883
30 000 – 35 000	586	19 028	32 470	15 113	15 061	1 820	16 726
35 000 – 50 000	1 284	53 704	41 826	43 206	43 079	6 544	50 192
50 000 – 125 000	2 003	149 227	74 502	123 867	120 970	25 373	136 397
125 000 – 250 000	299	48 308	161 566	42 622	40 252	12 491	37 946
250 000 – 500 000	40	12 896	322 395	12 121	11 811	4 087	9 114
500 000 – 1 000 000
1 000 000 und mehr
Insgesamt	7 664	353 679	46 148	294 936	288 917	60 129	296 890
Nachrichtlich: Verlustfälle	31	– 150	– 4 850	– 77	– 77	—	64

435013 Hammersbach

0 – 5 000	281	455	1 618	331	331	5	763
5 000 – 10 000	122	927	7 598	706	706	17	949
10 000 – 15 000	153	1 904	12 445	1 416	1 416	32	1 381
15 000 – 20 000	176	3 102	17 622	2 315	2 314	138	2 116
20 000 – 25 000	182	4 125	22 664	3 239	3 239	290	3 010
25 000 – 30 000	170	4 691	27 593	3 675	3 664	351	3 648
30 000 – 35 000	179	5 832	32 581	4 587	4 564	572	5 135
35 000 – 50 000	416	17 242	41 447	13 931	13 877	2 108	15 422
50 000 – 125 000	708	54 552	77 051	45 197	43 999	9 508	49 637
125 000 – 250 000	130	21 179	162 918	18 636	17 852	5 453	16 661
250 000 – 500 000
500 000 – 1 000 000	12	7 286	607 149	6 975	6 899	2 237	1 283
1 000 000 und mehr
Insgesamt	2 542	142 317	55 986	121 809	119 540	29 645	103 451
Nachrichtlich: Verlustfälle	9	– 43	– 4 754	– 38	– 38	—	26

5. Unbeschränkt Lohn- und Einkommensteuerpflichtige¹⁾ in Hessen 2021 nach regionaler Gliederung und Größenklassen des Gesamtbetrags der Einkünfte

Verwaltungsbezirk — Größenklasse nach dem Gesamtbetrag der Einkünfte von ... bis unter ... Euro	Steuer- pflichtige	Gesamtbetrag der Einkünfte		Einkommen	Zu ver- steuerndes Einkommen	Festgesetzte Einkommen- steuer	Nachrichtlich: Bruttolohn
		1 000 Euro	Euro je Steuer- pflichtigen				
						1 000 Euro	

435014 Hanau, Brüder-Grimm-Stadt

0 – 5 000	6 834	10 515	1 539	7 089	7 031	418	17 695
5 000 – 10 000	2 999	22 718	7 575	17 181	17 165	522	23 433
10 000 – 15 000	3 760	47 158	12 542	36 048	35 998	1 819	41 250
15 000 – 20 000	3 832	67 078	17 505	51 680	51 510	3 062	50 194
20 000 – 25 000	3 592	80 777	22 488	62 737	62 598	5 240	66 180
25 000 – 30 000	3 596	98 825	27 482	77 435	77 228	7 661	84 814
30 000 – 35 000	3 333	108 447	32 537	85 756	85 620	10 122	97 403
35 000 – 50 000	7 994	334 733	41 873	268 773	268 006	41 265	312 435
50 000 – 125 000	10 886	805 785	74 020	669 581	654 918	142 388	740 301
125 000 – 250 000	1 873	305 650	163 187	270 230	257 011	78 846	236 604
250 000 – 500 000	378	124 139	328 409	115 706	112 411	39 410	70 134
500 000 – 1 000 000	79	52 845	668 926	50 379	49 682	19 284	20 169
1 000 000 und mehr	16	25 682	1 605 135	24 967	24 783	11 003	5 759
Insgesamt	49 172	2 084 351	42 389	1 737 563	1 703 961	361 038	1 766 371
Nachrichtlich: Verlustfälle	249	– 3 548	– 14 249	– 780	– 780	32	645

435015 Hasselroth

0 – 5 000	478	683	1 429	447	447	12	1 186
5 000 – 10 000	161	1 180	7 329	859	858	22	1 175
10 000 – 15 000	247	3 133	12 685	2 405	2 405	77	2 538
15 000 – 20 000	302	5 259	17 412	4 022	4 022	220	3 327
20 000 – 25 000	265	5 982	22 573	4 629	4 629	390	4 474
25 000 – 30 000	291	8 075	27 748	6 375	6 369	622	6 469
30 000 – 35 000	282	9 155	32 465	7 231	7 196	829	7 563
35 000 – 50 000	630	26 556	42 152	21 420	21 361	3 263	23 681
50 000 – 125 000	1 050	79 550	75 762	65 720	64 176	13 274	73 888
125 000 – 250 000	148	23 809	160 874	20 949	19 851	5 945	18 058
250 000 – 500 000	19	5 765	303 414	5 266	5 133	1 558	2 530
500 000 – 1 000 000	•	•	•	•	•	•	•
1 000 000 und mehr	•	•	•	•	•	•	•
Insgesamt	3 881	174 661	45 004	144 488	141 535	28 009	146 548
Nachrichtlich: Verlustfälle	15	– 85	– 5 658	– 51	– 51	—	1

435016 Jossgrund

0 – 5 000	183	235	1 287	150	150	3	410
5 000 – 10 000	86	645	7 505	466	466	9	655
10 000 – 15 000	116	1 472	12 688	1 117	1 117	24	1 103
15 000 – 20 000	121	2 113	17 462	1 552	1 549	70	1 442
20 000 – 25 000	142	3 217	22 658	2 501	2 500	187	2 174
25 000 – 30 000	117	3 244	27 729	2 536	2 521	214	2 495
30 000 – 35 000	132	4 307	32 626	3 387	3 386	391	3 947
35 000 – 50 000	281	11 734	41 757	9 387	9 376	1 467	10 985
50 000 – 125 000	456	33 939	74 427	27 854	27 194	5 408	30 431
125 000 – 250 000	66	10 307	156 168	8 848	8 393	2 283	6 007
250 000 – 500 000	•	•	•	•	•	•	•
500 000 – 1 000 000	•	•	•	•	•	•	•
1 000 000 und mehr	•	•	•	•	•	•	•
Insgesamt	1 717	81 589	47 519	67 577	66 321	13 732	61 091
Nachrichtlich: Verlustfälle	•	•	•	•	•	•	•

5. Unbeschränkt Lohn- und Einkommensteuerpflichtige¹⁾ in Hessen 2021 nach regionaler Gliederung und Größenklassen des Gesamtbetrags der Einkünfte

Verwaltungsbezirk — Größenklasse nach dem Gesamtbetrag der Einkünfte von ... bis unter ... Euro	Steuer- pflichtige	Gesamtbetrag der Einkünfte		Einkommen	Zu ver- steuerndes Einkommen	Festgesetzte Einkommen- steuer	Nachrichtlich: Bruttolohn
		1 000 Euro	Euro je Steuer- pflichtigen				
						1 000 Euro	

435017 Langenselbold, Stadt

0 – 5 000	869	1 313	1 511	861	860	16	2 243
5 000 – 10 000	398	2 997	7 530	2 255	2 254	60	3 144
10 000 – 15 000	558	7 088	12 702	5 326	5 325	128	5 803
15 000 – 20 000	567	9 887	17 437	7 537	7 536	425	6 907
20 000 – 25 000	552	12 475	22 599	9 751	9 741	823	9 735
25 000 – 30 000	543	14 959	27 550	11 743	11 726	1 204	11 881
30 000 – 35 000	531	17 255	32 496	13 775	13 754	1 689	14 958
35 000 – 50 000	1 275	53 751	42 158	43 171	42 976	6 830	49 847
50 000 – 125 000	2 060	156 359	75 903	129 852	126 434	27 950	146 496
125 000 – 250 000	378	62 169	164 469	54 928	52 284	15 790	50 010
250 000 – 500 000	59	19 988	338 780	18 336	17 712	5 704	8 508
500 000 – 1 000 000
1 000 000 und mehr
Insgesamt	7 808	371 258	47 548	309 744	302 671	64 948	315 454
Nachrichtlich: Verlustfälle	36	– 919	– 25 533	– 150	– 150	—	108

435018 Linsengericht

0 – 5 000	603	888	1 473	655	654	12	1 462
5 000 – 10 000	227	1 752	7 717	1 290	1 289	24	1 722
10 000 – 15 000	322	4 033	12 525	2 988	2 984	77	3 331
15 000 – 20 000	364	6 383	17 537	4 844	4 844	298	4 240
20 000 – 25 000	309	6 990	22 622	5 328	5 326	435	5 338
25 000 – 30 000	351	9 682	27 583	7 573	7 558	786	7 863
30 000 – 35 000	381	12 374	32 478	9 712	9 688	1 107	10 598
35 000 – 50 000	876	36 911	42 136	29 418	29 296	4 468	33 560
50 000 – 125 000	1 405	106 205	75 591	88 096	85 827	18 582	98 862
125 000 – 250 000	258	41 582	161 171	36 540	34 522	10 796	33 354
250 000 – 500 000	56	18 710	334 115	17 315	16 903	5 826	10 041
500 000 – 1 000 000
1 000 000 und mehr
Insgesamt	5 161	255 158	49 440	213 075	208 125	45 772	211 559
Nachrichtlich: Verlustfälle	28	– 297	– 10 610	– 110	– 110	—	33

435019 Maintal, Stadt

0 – 5 000	2 497	3 675	1 472	2 382	2 373	83	6 147
5 000 – 10 000	1 126	8 447	7 501	6 272	6 252	176	8 470
10 000 – 15 000	1 450	18 254	12 589	13 769	13 748	436	15 358
15 000 – 20 000	1 642	28 710	17 485	21 919	21 807	1 346	19 300
20 000 – 25 000	1 628	36 612	22 489	27 919	27 812	2 214	26 751
25 000 – 30 000	1 570	43 184	27 505	33 906	33 759	3 205	34 979
30 000 – 35 000	1 493	48 483	32 474	38 362	38 288	4 582	41 443
35 000 – 50 000	3 531	148 032	41 923	118 935	118 485	18 096	134 589
50 000 – 125 000	4 834	360 538	74 584	299 359	292 698	63 474	327 439
125 000 – 250 000	831	135 840	163 465	119 579	113 507	34 919	105 366
250 000 – 500 000	134	44 698	333 567	41 364	40 286	14 626	25 499
500 000 – 1 000 000	24	14 429	601 194	13 776	13 600	5 109	5 611
1 000 000 und mehr	7	16 493	2 356 126	16 081	16 022	5 879	2 846
Insgesamt	20 767	907 393	43 694	753 624	738 638	154 144	753 797
Nachrichtlich: Verlustfälle	103	– 1 139	– 11 061	– 404	– 404	262	452

5. Unbeschränkt Lohn- und Einkommensteuerpflichtige¹⁾ in Hessen 2021 nach regionaler Gliederung und Größenklassen des Gesamtbetrags der Einkünfte

Verwaltungsbezirk — Größenklasse nach dem Gesamtbetrag der Einkünfte von ... bis unter ... Euro	Steuer- pflichtige	Gesamtbetrag der Einkünfte		Einkommen	Zu ver- steuerndes Einkommen	Festgesetzte Einkommen- steuer	Nachrichtlich: Bruttolohn
		1 000 Euro	Euro je Steuer- pflichtigen				
						1 000 Euro	

435020 Neuberg

0 – 5 000	308	443	1 437	235	234	6	799
5 000 – 10 000	134	1 049	7 827	794	794	21	1 083
10 000 – 15 000	168	2 101	12 506	1 564	1 564	59	1 574
15 000 – 20 000	177	3 091	17 463	2 326	2 326	153	1 937
20 000 – 25 000	203	4 545	22 388	3 488	3 487	276	3 082
25 000 – 30 000	213	5 874	27 576	4 563	4 554	433	4 453
30 000 – 35 000	175	5 690	32 514	4 457	4 456	523	4 831
35 000 – 50 000	498	20 907	41 982	16 724	16 654	2 608	18 952
50 000 – 125 000	818	62 178	76 012	51 463	50 054	10 843	56 619
125 000 – 250 000	116	18 226	157 120	16 171	15 338	4 652	15 081
250 000 – 500 000
500 000 – 1 000 000
1 000 000 und mehr
Insgesamt	2 846	138 099	48 524	114 769	112 237	24 225	116 256
Nachrichtlich: Verlustfälle	17	– 61	– 3 580	– 90	– 90	—	57

435021 Nidderau, Stadt

0 – 5 000	1 009	1 507	1 494	955	948	25	2 555
5 000 – 10 000	524	3 978	7 591	2 919	2 918	101	4 002
10 000 – 15 000	629	7 961	12 656	6 020	6 012	149	6 525
15 000 – 20 000	686	12 043	17 555	9 183	9 167	532	8 026
20 000 – 25 000	682	15 415	22 602	11 914	11 906	975	11 167
25 000 – 30 000	760	20 875	27 468	16 157	16 128	1 598	16 363
30 000 – 35 000	667	21 614	32 405	16 788	16 726	1 948	17 714
35 000 – 50 000	1 709	72 010	42 136	57 504	57 282	9 378	64 531
50 000 – 125 000	3 132	242 846	77 537	201 912	195 567	42 864	224 818
125 000 – 250 000	652	104 959	160 980	92 229	87 098	26 522	90 290
250 000 – 500 000	106	34 708	327 435	32 413	31 501	11 030	20 524
500 000 – 1 000 000
1 000 000 und mehr
Insgesamt	10 573	558 194	52 794	467 046	454 121	101 897	470 136
Nachrichtlich: Verlustfälle	49	– 327	– 6 683	– 205	– 205	—	186

435022 Niederdorfelden

0 – 5 000	207	345	1 666	182	182	5	547
5 000 – 10 000	88	682	7 754	495	494	11	679
10 000 – 15 000	118	1 505	12 753	1 143	1 143	39	1 334
15 000 – 20 000	144	2 507	17 413	1 930	1 921	104	1 688
20 000 – 25 000	150	3 384	22 559	2 614	2 609	226	2 533
25 000 – 30 000	123	3 396	27 610	2 662	2 662	250	2 615
30 000 – 35 000	123	4 019	32 672	3 189	3 189	370	3 537
35 000 – 50 000	314	13 071	41 628	10 400	10 371	1 626	11 849
50 000 – 125 000	544	42 266	77 695	35 112	33 880	7 636	39 480
125 000 – 250 000	133	21 842	164 228	19 152	17 736	5 484	19 027
250 000 – 500 000
500 000 – 1 000 000
1 000 000 und mehr
Insgesamt	1 960	99 315	50 671	82 758	79 931	17 835	87 460
Nachrichtlich: Verlustfälle	10	– 33	– 3 338	– 24	– 25	—	14

5. Unbeschränkt Lohn- und Einkommensteuerpflichtige¹⁾ in Hessen 2021 nach regionaler Gliederung und Größenklassen des Gesamtbetrags der Einkünfte

Verwaltungsbezirk — Größenklasse nach dem Gesamtbetrag der Einkünfte von ... bis unter ... Euro	Steuer- pflichtige	Gesamtbetrag der Einkünfte		Einkommen	Zu ver- steuerndes Einkommen	Festgesetzte Einkommen- steuer	Nachrichtlich: Bruttolohn
		1 000 Euro	Euro je Steuer- pflichtigen				
						1 000 Euro	

435023 Rodenbach

0 – 5 000	763	1 045	1 370	695	694	10	1 978
5 000 – 10 000	298	2 203	7 391	1 632	1 622	44	2 322
10 000 – 15 000	361	4 558	12 627	3 472	3 471	94	3 736
15 000 – 20 000	404	7 096	17 563	5 358	5 348	329	4 185
20 000 – 25 000	417	9 425	22 602	7 261	7 250	584	6 644
25 000 – 30 000	403	11 067	27 461	8 608	8 570	803	8 194
30 000 – 35 000	431	13 975	32 424	10 891	10 843	1 231	11 669
35 000 – 50 000	977	40 962	41 927	32 724	32 605	4 963	36 538
50 000 – 125 000	1 518	114 655	75 531	95 012	92 800	20 131	104 873
125 000 – 250 000	254	41 211	162 246	36 283	34 572	10 393	35 097
250 000 – 500 000	46	14 584	317 048	13 449	13 052	4 432	8 749
500 000 – 1 000 000
1 000 000 und mehr
Insgesamt	5 887	281 506	47 818	235 474	230 763	51 659	230 241
Nachrichtlich: Verlustfälle	39	– 200	– 5 137	– 123	– 123	—	126

435024 Ronneburg

0 – 5 000	194	307	1 582	194	194	5	518
5 000 – 10 000	82	602	7 338	439	439	12	616
10 000 – 15 000	106	1 319	12 444	950	950	22	1 075
15 000 – 20 000	121	2 151	17 773	1 619	1 619	93	1 383
20 000 – 25 000	132	2 997	22 706	2 316	2 315	191	2 065
25 000 – 30 000	128	3 546	27 701	2 735	2 723	277	2 783
30 000 – 35 000	128	4 157	32 473	3 265	3 265	390	3 562
35 000 – 50 000	298	12 488	41 907	9 923	9 891	1 474	11 511
50 000 – 125 000	496	38 127	76 870	31 647	30 721	6 682	34 857
125 000 – 250 000	101	16 557	163 926	14 558	13 817	4 123	12 793
250 000 – 500 000
500 000 – 1 000 000
1 000 000 und mehr
Insgesamt	1 799	87 373	48 568	72 381	70 619	15 067	73 218
Nachrichtlich: Verlustfälle	16	– 46	– 2 883	– 44	– 44	133	18

435025 Schlüchtern, Stadt

0 – 5 000	850	1 391	1 636	907	906	16	2 176
5 000 – 10 000	409	3 144	7 687	2 238	2 236	73	3 161
10 000 – 15 000	597	7 494	12 552	5 594	5 593	119	5 989
15 000 – 20 000	661	11 495	17 390	8 493	8 490	464	8 387
20 000 – 25 000	588	13 244	22 525	10 207	10 199	833	10 483
25 000 – 30 000	616	16 891	27 421	13 130	13 122	1 311	13 991
30 000 – 35 000	621	20 125	32 407	15 830	15 788	1 866	18 063
35 000 – 50 000	1 513	63 106	41 709	50 396	50 238	7 486	60 203
50 000 – 125 000	1 879	136 639	72 719	112 096	109 633	22 457	124 757
125 000 – 250 000	232	38 171	164 530	33 528	31 798	9 760	23 973
250 000 – 500 000	42	13 885	330 584	12 717	12 439	4 215	5 896
500 000 – 1 000 000	9	5 626	625 109	5 228	5 123	2 006	1 523
1 000 000 und mehr	10	15 923	1 592 348	15 260	15 125	5 455	1 684
Insgesamt	8 027	347 134	43 246	285 624	280 690	56 060	280 287
Nachrichtlich: Verlustfälle	42	– 642	– 15 293	– 108	– 117	23	80

5. Unbeschränkt Lohn- und Einkommensteuerpflichtige¹⁾ in Hessen 2021 nach regionaler Gliederung und Größenklassen des Gesamtbetrags der Einkünfte

Verwaltungsbezirk — Größenklasse nach dem Gesamtbetrag der Einkünfte von ... bis unter ... Euro	Steuer- pflichtige	Gesamtbetrag der Einkünfte		Einkommen	Zu ver- steuerndes Einkommen	Festgesetzte Einkommen- steuer	Nachrichtlich: Bruttolohn
		1 000 Euro	Euro je Steuer- pflichtigen				
						1 000 Euro	

435026 Schöneck

0 – 5 000	608	944	1 553	584	577	17	1 473
5 000 – 10 000	281	2 103	7 485	1 524	1 524	36	2 116
10 000 – 15 000	385	4 864	12 634	3 702	3 701	101	3 589
15 000 – 20 000	435	7 589	17 446	5 729	5 728	671	4 674
20 000 – 25 000	412	9 235	22 414	6 986	6 983	577	6 329
25 000 – 30 000	418	11 458	27 411	8 938	8 905	862	8 899
30 000 – 35 000	394	12 779	32 433	9 985	9 960	1 288	10 498
35 000 – 50 000	988	41 339	41 841	33 072	32 952	5 135	36 427
50 000 – 125 000	1 792	136 917	76 404	113 792	110 523	24 970	124 150
125 000 – 250 000	424	68 945	162 607	60 289	56 761	17 206	57 306
250 000 – 500 000	83	26 026	313 564	23 916	23 110	8 355	16 781
500 000 – 1 000 000
1 000 000 und mehr
Insgesamt	6 231	332 780	53 407	278 672	270 751	62 793	276 541
Nachrichtlich: Verlustfälle	34	– 544	– 15 995	– 162	– 162	69	120

435027 Sinnatal

0 – 5 000	445	760	1 708	463	463	15	1 104
5 000 – 10 000	183	1 393	7 609	1 010	1 010	24	1 459
10 000 – 15 000	339	4 266	12 583	3 201	3 200	70	3 140
15 000 – 20 000	314	5 460	17 388	4 083	4 083	205	3 074
20 000 – 25 000	323	7 258	22 471	5 584	5 577	412	5 383
25 000 – 30 000	361	9 938	27 529	7 737	7 732	742	8 669
30 000 – 35 000	350	11 438	32 680	8 973	8 966	1 082	10 946
35 000 – 50 000	874	36 526	41 792	28 927	28 871	4 200	35 098
50 000 – 125 000	1 061	76 916	72 494	62 898	61 673	11 974	71 032
125 000 – 250 000	97	15 920	164 129	14 024	13 365	3 864	10 116
250 000 – 500 000
500 000 – 1 000 000
1 000 000 und mehr
Insgesamt	4 368	177 813	40 708	144 286	142 189	24 864	153 446
Nachrichtlich: Verlustfälle	31	– 364	– 11 740	– 108	– 108	—	66

435028 Steinau an der Straße, Brüder-Grimm-Stadt

0 – 5 000	545	848	1 556	495	495	12	1 442
5 000 – 10 000	275	2 182	7 936	1 603	1 602	24	2 036
10 000 – 15 000	388	4 906	12 644	3 659	3 654	137	3 769
15 000 – 20 000	393	6 901	17 559	5 136	5 135	263	4 662
20 000 – 25 000	408	9 204	22 559	7 082	7 081	522	7 087
25 000 – 30 000	385	10 582	27 487	8 194	8 179	823	8 807
30 000 – 35 000	398	12 905	32 425	10 158	10 151	1 242	11 886
35 000 – 50 000	950	39 698	41 788	31 342	31 288	4 628	38 010
50 000 – 125 000	1 240	89 335	72 045	73 280	71 876	14 301	82 363
125 000 – 250 000	171	28 003	163 762	24 427	23 227	6 740	18 506
250 000 – 500 000	22	7 643	347 429	6 960	6 775	2 479	2 420
500 000 – 1 000 000
1 000 000 und mehr
Insgesamt	5 184	218 984	42 242	178 833	175 873	33 700	182 769
Nachrichtlich: Verlustfälle	26	– 114	– 4 377	– 107	– 107	—	28

5. Unbeschränkt Lohn- und Einkommensteuerpflichtige¹⁾ in Hessen 2021 nach regionaler Gliederung und Größenklassen des Gesamtbetrags der Einkünfte

Verwaltungsbezirk — Größenklasse nach dem Gesamtbetrag der Einkünfte von ... bis unter ... Euro	Steuer- pflichtige	Gesamtbetrag der Einkünfte		Einkommen	Zu ver- steuerndes Einkommen	Festgesetzte Einkommen- steuer	Nachrichtlich: Bruttolohn
		1 000 Euro	Euro je Steuer- pflichtigen				
						1 000 Euro	

435029 Wächtersbach, Stadt

0 – 5 000	733	1 071	1 461	680	675	21	1 740
5 000 – 10 000	344	2 620	7 616	1 925	1 925	43	2 726
10 000 – 15 000	486	6 048	12 445	4 645	4 644	130	4 837
15 000 – 20 000	475	8 295	17 463	6 296	6 295	347	6 226
20 000 – 25 000	539	12 123	22 492	9 432	9 424	700	10 000
25 000 – 30 000	503	13 810	27 455	10 811	10 810	1 012	11 650
30 000 – 35 000	495	16 092	32 509	12 541	12 511	1 426	14 398
35 000 – 50 000	1 124	47 145	41 944	37 850	37 774	5 472	44 594
50 000 – 125 000	1 458	105 540	72 387	87 146	85 438	17 460	95 971
125 000 – 250 000	181	29 321	161 994	25 637	24 134	6 978	21 704
250 000 – 500 000	35	12 280	350 854	11 440	11 215	3 814	4 268
500 000 – 1 000 000	•	•	•	•	•	•	•
1 000 000 und mehr	•	•	•	•	•	•	•
Insgesamt	6 384	266 248	41 705	219 946	216 316	41 605	220 688
Nachrichtlich: Verlustfälle	31	– 167	– 5 401	– 108	– 108	—	113

436000 Main-Taunus-Kreis

0 – 5 000	13 604	19 228	1 413	11 031	10 985	1 739	32 596
5 000 – 10 000	5 674	42 841	7 550	31 237	31 148	1 685	42 773
10 000 – 15 000	7 289	91 815	12 596	69 074	68 916	2 833	73 353
15 000 – 20 000	8 023	140 408	17 501	104 173	103 922	6 536	87 212
20 000 – 25 000	7 706	173 431	22 506	132 149	131 807	11 684	118 501
25 000 – 30 000	7 816	214 764	27 478	166 148	165 653	17 899	159 361
30 000 – 35 000	7 524	244 387	32 481	191 477	190 993	23 537	193 972
35 000 – 50 000	19 211	807 052	42 010	644 899	642 382	102 822	696 941
50 000 – 125 000	37 144	2 891 866	77 856	2 405 979	2 338 231	549 292	2 615 714
125 000 – 250 000	10 503	1 749 437	166 565	1 534 544	1 444 689	468 024	1 495 655
250 000 – 500 000	2 125	703 268	330 949	646 299	625 904	233 806	515 931
500 000 – 1 000 000	544	360 715	663 079	338 685	332 629	133 483	237 716
1 000 000 und mehr	180	362 271	2 012 616	348 768	346 790	156 410	135 498
Insgesamt	127 343	7 801 484	61 264	6 624 464	6 434 050	1 709 751	6 405 225
Nachrichtlich: Verlustfälle	660	– 13 417	– 20 329	– 2 490	– 2 492	845	2 067

436001 Bad Soden am Taunus, Stadt

0 – 5 000	1 161	1 721	1 483	744	736	422	2 727
5 000 – 10 000	526	3 942	7 495	2 727	2 721	195	3 715
10 000 – 15 000	668	8 411	12 591	6 156	6 143	431	6 261
15 000 – 20 000	712	12 477	17 523	9 019	8 994	576	6 738
20 000 – 25 000	739	16 620	22 490	12 352	12 337	1 250	10 527
25 000 – 30 000	739	20 279	27 441	15 522	15 489	1 742	14 536
30 000 – 35 000	649	21 113	32 531	16 076	16 048	2 110	15 807
35 000 – 50 000	1 622	67 987	41 915	53 342	53 151	9 156	56 721
50 000 – 125 000	3 781	300 414	79 454	250 911	244 516	61 222	262 981
125 000 – 250 000	1 361	232 266	170 658	205 345	194 932	66 421	194 832
250 000 – 500 000	454	151 403	333 486	139 946	135 600	52 465	117 747
500 000 – 1 000 000	153	102 053	667 013	96 339	94 523	37 939	69 113
1 000 000 und mehr	52	128 561	2 472 325	125 463	124 743	62 042	48 409
Insgesamt	12 617	1 067 246	84 588	933 941	909 933	295 970	810 114
Nachrichtlich: Verlustfälle	83	– 6 223	– 74 979	– 324	– 324	230	372

5. Unbeschränkt Lohn- und Einkommensteuerpflichtige¹⁾ in Hessen 2021 nach regionaler Gliederung und Größenklassen des Gesamtbetrags der Einkünfte

Verwaltungsbezirk — Größenklasse nach dem Gesamtbetrag der Einkünfte von ... bis unter ... Euro	Steuer- pflichtige	Gesamtbetrag der Einkünfte		Einkommen	Zu ver- steuerndes Einkommen	Festgesetzte Einkommen- steuer	Nachrichtlich: Bruttolohn
		1 000 Euro	Euro je Steuer- pflichtigen				
						1 000 Euro	

436002 Eppstein, Stadt

0 – 5 000	672	944	1 404	563	562	62	1 624
5 000 – 10 000	270	2 049	7 589	1 479	1 471	59	1 873
10 000 – 15 000	390	4 883	12 521	3 592	3 583	166	3 836
15 000 – 20 000	413	7 295	17 662	5 440	5 439	323	4 450
20 000 – 25 000	411	9 266	22 544	7 135	7 133	556	6 168
25 000 – 30 000	417	11 476	27 519	8 838	8 828	921	8 373
30 000 – 35 000	397	12 881	32 445	10 074	10 042	1 181	10 301
35 000 – 50 000	1 023	42 946	41 981	34 274	34 150	5 266	36 570
50 000 – 125 000	2 141	170 099	79 448	141 329	137 047	32 100	153 429
125 000 – 250 000	669	109 492	163 666	95 531	89 623	28 274	94 304
250 000 – 500 000	115	37 501	326 098	34 469	33 405	12 049	27 036
500 000 – 1 000 000	18	12 072	670 684	10 775	10 577	3 888	7 325
1 000 000 und mehr	9	17 260	1 917 776	16 553	16 500	6 495	4 056
Insgesamt	6 945	438 164	63 091	370 053	358 359	91 340	359 344
Nachrichtlich: Verlustfälle	36	– 536	– 14 893	– 124	– 124	256	66

436003 Eschborn, Stadt

0 – 5 000	1 176	1 869	1 589	1 150	1 146	87	2 986
5 000 – 10 000	579	4 391	7 585	3 219	3 199	160	4 376
10 000 – 15 000	672	8 536	12 702	6 414	6 385	384	6 601
15 000 – 20 000	785	13 689	17 438	10 408	10 371	677	8 963
20 000 – 25 000	666	14 956	22 457	11 457	11 447	995	10 198
25 000 – 30 000	703	19 277	27 420	14 963	14 894	1 497	14 580
30 000 – 35 000	686	22 223	32 395	17 471	17 424	2 195	18 461
35 000 – 50 000	1 775	74 775	42 127	59 946	59 718	9 555	66 504
50 000 – 125 000	3 583	278 085	77 612	231 770	225 566	53 406	255 222
125 000 – 250 000	946	158 359	167 399	139 037	130 540	41 911	141 729
250 000 – 500 000	171	57 991	339 130	52 989	51 477	18 927	41 501
500 000 – 1 000 000	27	17 536	649 475	16 569	16 240	6 457	11 367
1 000 000 und mehr	10	15 484	1 548 416	15 161	15 069	6 633	6 704
Insgesamt	11 779	687 170	58 339	580 555	563 475	142 882	589 191
Nachrichtlich: Verlustfälle	60	– 733	– 12 209	– 209	– 209	25	115

436004 Flörsheim am Main, Stadt

0 – 5 000	1 452	2 188	1 507	1 439	1 419	35	3 916
5 000 – 10 000	544	4 040	7 427	2 920	2 919	73	4 436
10 000 – 15 000	718	9 020	12 563	6 902	6 899	241	7 914
15 000 – 20 000	770	13 465	17 487	10 074	10 067	615	9 234
20 000 – 25 000	732	16 524	22 574	12 662	12 646	1 006	12 195
25 000 – 30 000	733	20 170	27 517	15 844	15 810	1 616	16 224
30 000 – 35 000	754	24 434	32 405	19 211	19 159	2 255	20 259
35 000 – 50 000	1 954	81 889	41 908	65 887	65 607	10 382	74 383
50 000 – 125 000	3 223	244 807	75 956	202 550	197 002	43 322	229 492
125 000 – 250 000	528	85 047	161 074	74 647	70 623	21 290	71 525
250 000 – 500 000	65	21 624	332 674	20 070	19 558	6 534	12 463
500 000 – 1 000 000
1 000 000 und mehr
Insgesamt	11 484	533 023	46 414	441 603	431 033	90 578	465 240
Nachrichtlich: Verlustfälle	55	– 466	– 8 479	– 227	– 228	—	174

5. Unbeschränkt Lohn- und Einkommensteuerpflichtige¹⁾ in Hessen 2021 nach regionaler Gliederung und Größenklassen des Gesamtbetrags der Einkünfte

Verwaltungsbezirk — Größenklasse nach dem Gesamtbetrag der Einkünfte von ... bis unter ... Euro	Steuer- pflichtige	Gesamtbetrag der Einkünfte		Einkommen	Zu ver- steuerndes Einkommen	Festgesetzte Einkommen- steuer	Nachrichtlich: Bruttolohn
		1 000 Euro	Euro je Steuer- pflichtigen				
						1 000 Euro	

436005 Hattersheim am Main, Stadt

0 – 5 000	1 970	2 509	1 274	1 532	1 528	103	4 364
5 000 – 10 000	767	5 766	7 518	4 270	4 248	237	5 795
10 000 – 15 000	910	11 440	12 571	8 708	8 702	286	9 912
15 000 – 20 000	1 054	18 392	17 450	13 793	13 765	787	12 331
20 000 – 25 000	960	21 577	22 476	16 418	16 375	1 306	15 302
25 000 – 30 000	978	26 887	27 492	20 910	20 810	2 032	21 280
30 000 – 35 000	945	30 652	32 435	23 956	23 840	2 808	24 681
35 000 – 50 000	2 279	95 492	41 901	76 662	76 298	12 034	86 054
50 000 – 125 000	4 104	316 338	77 080	263 216	256 137	58 846	294 452
125 000 – 250 000	900	145 731	161 924	127 410	120 035	37 098	127 321
250 000 – 500 000	103	34 040	330 486	31 750	30 892	10 807	23 667
500 000 – 1 000 000
1 000 000 und mehr
Insgesamt	15 003	730 851	48 714	609 736	593 451	134 107	634 220
Nachrichtlich: Verlustfälle	69	– 735	– 10 653	– 210	– 210	—	208

436006 Hochheim am Main, Stadt

0 – 5 000	958	1 405	1 466	836	835	43	2 495
5 000 – 10 000	398	2 998	7 534	2 174	2 173	144	2 974
10 000 – 15 000	560	7 111	12 699	5 420	5 413	172	5 780
15 000 – 20 000	640	11 206	17 509	8 389	8 376	502	6 554
20 000 – 25 000	644	14 468	22 465	11 076	11 045	892	9 922
25 000 – 30 000	636	17 494	27 507	13 525	13 513	1 318	12 825
30 000 – 35 000	594	19 296	32 484	15 186	15 173	1 842	15 401
35 000 – 50 000	1 629	68 696	42 171	55 113	54 923	8 697	60 074
50 000 – 125 000	2 826	215 562	76 278	178 536	174 037	39 556	199 716
125 000 – 250 000	613	99 615	162 503	87 186	82 594	26 042	82 670
250 000 – 500 000	94	30 706	326 657	28 075	27 152	9 866	20 614
500 000 – 1 000 000	22	14 189	644 951	12 605	12 372	4 754	6 888
1 000 000 und mehr	6	8 484	1 414 013	8 225	8 175	3 123	3 444
Insgesamt	9 620	511 230	53 142	426 346	415 781	96 952	429 359
Nachrichtlich: Verlustfälle	43	– 196	– 4 562	– 237	– 238	—	231

436007 Hofheim am Taunus, Kreisstadt

0 – 5 000	2 157	2 966	1 375	1 651	1 650	627	4 947
5 000 – 10 000	891	6 758	7 585	4 949	4 935	514	6 833
10 000 – 15 000	1 126	14 159	12 575	10 603	10 580	418	11 355
15 000 – 20 000	1 236	21 671	17 533	16 220	16 207	1 138	13 563
20 000 – 25 000	1 202	27 029	22 486	20 501	20 472	1 885	18 011
25 000 – 30 000	1 232	33 803	27 438	26 159	26 104	2 987	24 284
30 000 – 35 000	1 243	40 439	32 533	31 867	31 776	4 071	31 711
35 000 – 50 000	3 145	132 094	42 001	105 548	105 122	16 748	111 571
50 000 – 125 000	6 301	493 227	78 278	410 787	398 812	95 391	437 487
125 000 – 250 000	2 045	342 439	167 452	299 881	282 261	92 638	289 652
250 000 – 500 000	455	149 416	328 387	136 900	132 463	50 042	105 854
500 000 – 1 000 000	107	71 378	667 087	67 445	66 288	26 830	54 789
1 000 000 und mehr	47	99 850	2 124 468	95 930	95 414	40 786	33 258
Insgesamt	21 187	1 435 229	67 741	1 228 443	1 192 084	334 074	1 143 316
Nachrichtlich: Verlustfälle	115	– 1 161	– 10 096	– 477	– 477	—	249

5. Unbeschränkt Lohn- und Einkommensteuerpflichtige¹⁾ in Hessen 2021 nach regionaler Gliederung und Größenklassen des Gesamtbetrags der Einkünfte

Verwaltungsbezirk — Größenklasse nach dem Gesamtbetrag der Einkünfte von ... bis unter ... Euro	Steuer- pflichtige	Gesamtbetrag der Einkünfte		Einkommen	Zu ver- steuerndes Einkommen	Festgesetzte Einkommen- steuer	Nachrichtlich: Bruttolohn
		1 000 Euro	Euro je Steuer- pflichtigen				
						1 000 Euro	

436008 Kelkheim (Taunus), Stadt

0 – 5 000	1 545	2 298	1 488	1 338	1 336	270	3 690
5 000 – 10 000	686	5 208	7 591	3 762	3 754	152	5 080
10 000 – 15 000	906	11 384	12 565	8 499	8 469	289	8 566
15 000 – 20 000	935	16 404	17 545	12 168	12 079	759	10 028
20 000 – 25 000	923	20 805	22 541	15 915	15 782	1 556	14 213
25 000 – 30 000	921	25 305	27 475	19 478	19 353	1 943	18 110
30 000 – 35 000	877	28 509	32 508	22 418	22 353	2 873	22 606
35 000 – 50 000	2 264	95 456	42 162	75 676	75 354	11 940	78 054
50 000 – 125 000	4 357	341 088	78 285	283 568	274 729	64 886	298 615
125 000 – 250 000	1 507	255 322	169 424	223 620	210 372	69 240	214 149
250 000 – 500 000	326	108 252	332 062	98 545	95 305	35 607	77 030
500 000 – 1 000 000	104	68 448	658 158	64 078	62 914	27 258	46 685
1 000 000 und mehr	29	50 629	1 745 812	47 212	46 868	21 909	24 130
Insgesamt	15 380	1 029 107	66 912	876 276	848 668	238 684	820 956
Nachrichtlich: Verlustfälle	87	– 1 193	– 13 708	– 320	– 321	157	127

436009 Kriftel

0 – 5 000	639	777	1 215	440	434	21	1 422
5 000 – 10 000	223	1 714	7 688	1 272	1 267	29	1 662
10 000 – 15 000	342	4 291	12 546	3 218	3 217	106	3 272
15 000 – 20 000	380	6 648	17 495	5 023	5 002	326	4 021
20 000 – 25 000	372	8 369	22 498	6 404	6 393	512	5 380
25 000 – 30 000	363	9 993	27 529	7 716	7 697	761	7 037
30 000 – 35 000	346	11 231	32 460	8 867	8 856	1 052	8 659
35 000 – 50 000	970	40 582	41 837	32 427	32 346	5 305	34 086
50 000 – 125 000	1 815	140 740	77 543	116 687	113 241	26 212	126 468
125 000 – 250 000	457	75 084	164 298	65 718	61 651	19 914	63 912
250 000 – 500 000	62	21 372	344 716	19 825	19 160	7 462	15 293
500 000 – 1 000 000
1 000 000 und mehr
Insgesamt	5 989	339 726	56 725	285 530	276 986	68 693	277 109
Nachrichtlich: Verlustfälle	28	– 178	– 6 361	– 84	– 84	—	273

436010 Liederbach am Taunus

0 – 5 000	490	665	1 358	331	330	11	1 134
5 000 – 10 000	200	1 481	7 406	1 097	1 095	33	1 487
10 000 – 15 000	219	2 773	12 661	2 082	2 073	53	2 226
15 000 – 20 000	255	4 445	17 431	3 352	3 345	185	2 795
20 000 – 25 000	253	5 709	22 563	4 332	4 309	531	3 892
25 000 – 30 000	278	7 629	27 442	5 866	5 858	607	5 440
30 000 – 35 000	276	8 989	32 567	6 997	6 977	818	6 494
35 000 – 50 000	633	26 541	41 929	21 267	21 182	3 243	22 172
50 000 – 125 000	1 332	104 900	78 754	87 601	84 866	19 883	94 237
125 000 – 250 000	470	78 348	166 698	68 956	64 432	20 432	69 963
250 000 – 500 000	85	27 141	319 303	24 587	23 765	8 592	21 943
500 000 – 1 000 000
1 000 000 und mehr
Insgesamt	4 508	283 603	62 911	240 873	232 442	59 485	238 369
Nachrichtlich: Verlustfälle	16	– 168	– 10 520	– 59	– 59	—	80

5. Unbeschränkt Lohn- und Einkommensteuerpflichtige¹⁾ in Hessen 2021 nach regionaler Gliederung und Größenklassen des Gesamtbetrags der Einkünfte

Verwaltungsbezirk — Größenklasse nach dem Gesamtbetrag der Einkünfte von ... bis unter ... Euro	Steuer- pflichtige	Gesamtbetrag der Einkünfte		Einkommen	Zu ver- steuerndes Einkommen	Festgesetzte Einkommen- steuer	Nachrichtlich: Bruttolohn
		1 000 Euro	Euro je Steuer- pflichtigen				
						1 000 Euro	

436011 Schwalbach am Taunus, Stadt

0 – 5 000	893	1 184	1 326	688	688	45	2 097
5 000 – 10 000	397	3 030	7 632	2 283	2 281	45	3 003
10 000 – 15 000	528	6 654	12 603	5 097	5 072	165	5 340
15 000 – 20 000	557	9 732	17 473	7 203	7 193	434	5 666
20 000 – 25 000	527	11 900	22 581	9 087	9 070	792	8 077
25 000 – 30 000	496	13 645	27 511	10 479	10 463	1 788	10 462
30 000 – 35 000	479	15 558	32 480	12 193	12 182	1 381	12 236
35 000 – 50 000	1 134	47 784	42 137	38 440	38 319	6 057	41 743
50 000 – 125 000	2 150	166 759	77 562	139 087	135 131	31 467	153 415
125 000 – 250 000	561	93 150	166 043	81 766	76 161	24 585	81 267
250 000 – 500 000	112	36 869	329 188	34 040	32 838	12 182	30 254
500 000 – 1 000 000	29	19 563	674 585	17 943	17 622	7 082	13 773
1 000 000 und mehr	7	10 030	1 432 857	9 369	9 299	3 689	6 788
Insgesamt	7 870	435 859	55 382	367 675	356 319	89 713	374 122
Nachrichtlich: Verlustfälle	38	– 249	– 6 559	– 116	– 116	56	128

436012 Sulzbach (Taunus)

0 – 5 000	491	702	1 429	321	321	14	1 192
5 000 – 10 000	193	1 462	7 574	1 085	1 085	45	1 539
10 000 – 15 000	250	3 153	12 610	2 383	2 380	122	2 290
15 000 – 20 000	286	4 985	17 429	3 084	3 084	215	2 870
20 000 – 25 000	277	6 209	22 414	4 809	4 800	403	4 615
25 000 – 30 000	320	8 807	27 521	6 846	6 834	685	6 211
30 000 – 35 000	278	9 064	32 605	7 163	7 163	951	7 356
35 000 – 50 000	783	32 812	41 905	26 317	26 212	4 439	29 010
50 000 – 125 000	1 531	119 847	78 280	99 937	97 148	23 001	110 201
125 000 – 250 000	446	74 585	167 231	65 447	61 466	20 179	64 330
250 000 – 500 000	83	26 952	324 728	25 102	24 289	9 272	22 530
500 000 – 1 000 000	14	9 070	647 853	8 730	8 563	3 176	5 937
1 000 000 und mehr	9	12 629	1 403 256	12 207	12 173	4 770	5 803
Insgesamt	4 961	310 276	62 543	263 432	255 517	67 273	263 884
Nachrichtlich: Verlustfälle	30	– 1 579	– 52 622	– 102	– 103	120	46

437000 Odenwaldkreis

0 – 5 000	6 848	8 457	1 235	5 462	5 454	311	14 956
5 000 – 10 000	2 595	19 707	7 594	14 402	14 399	417	18 783
10 000 – 15 000	3 548	44 611	12 573	33 702	33 686	958	34 372
15 000 – 20 000	3 921	68 433	17 453	51 907	51 890	2 990	45 104
20 000 – 25 000	3 671	82 730	22 536	64 178	64 137	4 946	62 732
25 000 – 30 000	3 852	105 836	27 476	82 981	82 862	7 982	85 925
30 000 – 35 000	3 579	116 192	32 465	91 868	91 712	10 631	100 069
35 000 – 50 000	8 589	360 943	42 024	289 135	288 377	42 795	334 859
50 000 – 125 000	11 140	816 223	73 270	675 522	661 423	134 109	730 197
125 000 – 250 000	1 389	227 889	164 067	200 686	191 275	56 765	153 564
250 000 – 500 000	254	83 130	327 285	75 912	74 271	24 976	31 360
500 000 – 1 000 000	61	40 007	655 852	37 788	37 298	13 448	10 149
1 000 000 und mehr	14	34 365	2 454 621	32 303	32 223	10 073	2 529
Insgesamt	49 461	2 008 523	40 608	1 655 846	1 629 006	310 400	1 624 599
Nachrichtlich: Verlustfälle	245	– 3 812	– 15 557	– 994	– 995	84	1 008

5. Unbeschränkt Lohn- und Einkommensteuerpflichtige¹⁾ in Hessen 2021 nach regionaler Gliederung und Größenklassen des Gesamtbetrags der Einkünfte

Verwaltungsbezirk — Größenklasse nach dem Gesamtbetrag der Einkünfte von ... bis unter ... Euro	Steuer- pflichtige	Gesamtbetrag der Einkünfte		Einkommen	Zu ver- steuerndes Einkommen	Festgesetzte Einkommen- steuer	Nachrichtlich: Bruttolohn
		1 000 Euro	Euro je Steuer- pflichtigen				
						1 000 Euro	

437001 Bad König, Stadt

0 – 5 000	702	813	1 157	520	519	15	1 519
5 000 – 10 000	276	2 098	7 602	1 455	1 455	37	1 996
10 000 – 15 000	366	4 649	12 702	3 524	3 522	87	3 362
15 000 – 20 000	387	6 747	17 434	5 035	5 034	259	4 233
20 000 – 25 000	384	8 654	22 538	6 596	6 595	499	6 315
25 000 – 30 000	372	10 224	27 483	7 941	7 922	743	7 977
30 000 – 35 000	337	10 949	32 488	8 522	8 510	951	9 086
35 000 – 50 000	911	38 393	42 143	30 627	30 521	4 415	34 921
50 000 – 125 000	1 069	78 279	73 226	64 572	63 116	12 745	69 934
125 000 – 250 000	152	25 071	164 939	21 791	20 700	5 957	16 665
250 000 – 500 000	23	7 806	339 373	6 422	6 177	2 029	2 404
500 000 – 1 000 000
1 000 000 und mehr
Insgesamt	4 987	199 548	40 014	162 581	159 633	29 927	161 033
Nachrichtlich: Verlustfälle	32	– 399	– 12 463	– 156	– 156	—	48

437003 Brensbach

0 – 5 000	240	326	1 358	221	220	6	558
5 000 – 10 000	122	924	7 575	671	671	13	907
10 000 – 15 000	185	2 338	12 635	1 788	1 775	44	1 755
15 000 – 20 000	215	3 771	17 541	2 782	2 782	163	2 554
20 000 – 25 000	207	4 679	22 602	3 651	3 651	296	3 881
25 000 – 30 000	191	5 236	27 412	4 123	4 102	359	3 791
30 000 – 35 000	204	6 601	32 356	5 234	5 233	674	5 716
35 000 – 50 000	480	20 229	42 143	16 098	16 036	2 378	18 726
50 000 – 125 000	653	48 864	74 831	40 330	39 444	8 163	44 144
125 000 – 250 000	67	10 599	158 191	9 366	8 816	2 619	7 385
250 000 – 500 000
500 000 – 1 000 000
1 000 000 und mehr
Insgesamt	2 580	108 607	42 096	88 866	87 191	16 272	92 268
Nachrichtlich: Verlustfälle	12	– 607	– 50 578	– 71	– 71	—	382

437004 Breuberg, Stadt

0 – 5 000	664	721	1 087	443	443	16	1 411
5 000 – 10 000	190	1 458	7 672	1 094	1 094	31	1 349
10 000 – 15 000	251	3 176	12 655	2 475	2 474	63	2 360
15 000 – 20 000	292	5 094	17 446	3 880	3 880	226	3 219
20 000 – 25 000	262	5 914	22 571	4 561	4 561	351	4 438
25 000 – 30 000	276	7 595	27 519	6 008	6 002	528	6 207
30 000 – 35 000	244	7 957	32 613	6 314	6 307	729	6 974
35 000 – 50 000	686	29 101	42 421	23 436	23 381	3 448	28 247
50 000 – 125 000	770	55 748	72 400	46 032	45 178	8 880	50 772
125 000 – 250 000	97	15 808	162 973	13 846	12 991	3 857	10 770
250 000 – 500 000
500 000 – 1 000 000
1 000 000 und mehr
Insgesamt	3 749	138 205	36 864	113 318	111 490	19 916	118 519
Nachrichtlich: Verlustfälle	16	– 74	– 4 614	– 29	– 29	—	37

5. Unbeschränkt Lohn- und Einkommensteuerpflichtige¹⁾ in Hessen 2021 nach regionaler Gliederung und Größenklassen des Gesamtbetrags der Einkünfte

Verwaltungsbezirk — Größenklasse nach dem Gesamtbetrag der Einkünfte von ... bis unter ... Euro	Steuer- pflichtige	Gesamtbetrag der Einkünfte		Einkommen	Zu ver- steuerndes Einkommen	Festgesetzte Einkommen- steuer	Nachrichtlich: Bruttolohn
		1 000 Euro	Euro je Steuer- pflichtigen				
						1 000 Euro	

437005 Brombachtal

0 – 5 000	185	265	1 431	187	187	5	451
5 000 – 10 000	76	600	7 891	391	391	6	533
10 000 – 15 000	144	1 797	12 482	1 362	1 362	36	1 288
15 000 – 20 000	137	2 373	17 323	1 806	1 806	100	1 585
20 000 – 25 000	126	2 879	22 853	2 203	2 203	130	1 822
25 000 – 30 000	141	3 870	27 448	2 993	2 992	329	2 980
30 000 – 35 000	147	4 774	32 474	3 753	3 751	435	3 825
35 000 – 50 000	299	12 527	41 896	10 152	10 113	1 491	11 363
50 000 – 125 000	460	34 875	75 816	28 860	28 075	5 874	31 030
125 000 – 250 000	52	8 259	158 834	7 230	6 930	2 021	5 861
250 000 – 500 000
500 000 – 1 000 000
1 000 000 und mehr
Insgesamt	1 781	86 234	48 419	70 928	69 735	14 297	61 955
Nachrichtlich: Verlustfälle	8	– 14	– 1 713	– 17	– 17	—	—

437006 Erbach, Kreisstadt

0 – 5 000	1 009	1 266	1 255	843	842	116	2 142
5 000 – 10 000	384	2 907	7 571	2 201	2 201	52	2 734
10 000 – 15 000	553	6 968	12 600	5 326	5 326	142	5 479
15 000 – 20 000	550	9 637	17 521	7 400	7 400	407	6 586
20 000 – 25 000	554	12 479	22 526	9 732	9 721	811	9 219
25 000 – 30 000	556	15 316	27 547	12 144	12 129	1 196	13 334
30 000 – 35 000	503	16 334	32 472	12 938	12 909	1 498	14 507
35 000 – 50 000	1 174	49 210	41 917	39 442	39 373	5 729	46 519
50 000 – 125 000	1 505	110 389	73 348	92 074	90 173	18 085	97 510
125 000 – 250 000	215	36 136	168 074	31 919	30 648	9 206	24 053
250 000 – 500 000	33	10 577	320 504	9 784	9 578	3 477	4 201
500 000 – 1 000 000
1 000 000 und mehr
Insgesamt	7 046	288 302	40 917	240 525	236 946	45 777	227 823
Nachrichtlich: Verlustfälle	34	– 332	– 9 751	– 154	– 154	—	32

437007 Fränkisch-Crumbach

0 – 5 000	155	226	1 456	99	99	2	381
5 000 – 10 000	67	516	7 706	366	366	8	494
10 000 – 15 000	98	1 227	12 525	911	911	23	1 020
15 000 – 20 000	127	2 209	17 390	1 654	1 654	130	1 239
20 000 – 25 000	130	2 932	22 556	2 271	2 270	161	2 217
25 000 – 30 000	134	3 684	27 490	2 882	2 876	287	2 777
30 000 – 35 000	125	4 082	32 658	3 266	3 255	388	3 402
35 000 – 50 000	288	12 069	41 905	9 737	9 722	1 473	10 963
50 000 – 125 000	433	32 409	74 849	27 046	26 411	5 627	28 900
125 000 – 250 000	76	12 427	163 510	10 991	10 558	3 134	8 714
250 000 – 500 000
500 000 – 1 000 000
1 000 000 und mehr
Insgesamt	1 653	80 211	48 524	67 114	65 885	13 865	64 287
Nachrichtlich: Verlustfälle	7	– 101	– 14 415	– 38	– 39	—	28

5. Unbeschränkt Lohn- und Einkommensteuerpflichtige¹⁾ in Hessen 2021 nach regionaler Gliederung und Größenklassen des Gesamtbetrags der Einkünfte

Verwaltungsbezirk — Größenklasse nach dem Gesamtbetrag der Einkünfte von ... bis unter ... Euro	Steuer- pflichtige	Gesamtbetrag der Einkünfte		Einkommen	Zu ver- steuerndes Einkommen	Festgesetzte Einkommen- steuer	Nachrichtlich: Bruttolohn
		1 000 Euro	Euro je Steuer- pflichtigen				
						1 000 Euro	

437009 Höchst i. Odw.

0 – 5 000	875	1 000	1 143	684	680	21	1 864
5 000 – 10 000	251	1 880	7 492	1 426	1 425	45	1 832
10 000 – 15 000	350	4 376	12 502	3 334	3 334	111	3 481
15 000 – 20 000	395	6 840	17 317	5 208	5 207	274	4 417
20 000 – 25 000	359	8 096	22 553	6 310	6 297	489	6 576
25 000 – 30 000	385	10 591	27 510	8 302	8 283	841	8 708
30 000 – 35 000	317	10 268	32 392	8 166	8 154	908	8 936
35 000 – 50 000	902	38 051	42 185	30 501	30 417	4 464	36 192
50 000 – 125 000	1 114	80 863	72 588	66 977	65 862	13 602	75 205
125 000 – 250 000	149	23 902	160 413	21 073	20 073	5 872	17 837
250 000 – 500 000	18	5 984	332 423	5 454	5 370	1 752	3 391
500 000 – 1 000 000
1 000 000 und mehr
Insgesamt	5 127	202 932	39 581	168 163	165 788	32 063	168 593
Nachrichtlich: Verlustfälle	26	– 188	– 7 226	– 83	– 83	—	28

437010 Lützelbach

0 – 5 000	551	589	1 069	359	359	12	1 196
5 000 – 10 000	159	1 201	7 554	880	880	19	1 267
10 000 – 15 000	226	2 837	12 553	2 173	2 173	51	2 177
15 000 – 20 000	275	4 794	17 432	3 648	3 646	209	3 407
20 000 – 25 000	246	5 566	22 627	4 328	4 327	335	4 147
25 000 – 30 000	270	7 411	27 447	5 776	5 761	556	5 968
30 000 – 35 000	235	7 632	32 478	5 999	5 983	682	6 499
35 000 – 50 000	634	26 664	42 057	21 335	21 277	3 061	25 039
50 000 – 125 000	791	57 660	72 896	47 531	46 506	9 336	53 640
125 000 – 250 000	76	12 025	158 225	10 596	9 993	3 161	9 210
250 000 – 500 000
500 000 – 1 000 000
1 000 000 und mehr
Insgesamt	3 485	134 795	38 679	110 403	108 465	20 227	116 257
Nachrichtlich: Verlustfälle	13	– 86	– 6 584	– 66	– 66	—	47

437011 Michelstadt, Stadt

0 – 5 000	1 081	1 455	1 346	934	932	34	2 348
5 000 – 10 000	499	3 786	7 587	2 751	2 750	104	3 739
10 000 – 15 000	582	7 260	12 474	5 414	5 414	165	5 927
15 000 – 20 000	633	11 069	17 487	8 409	8 408	461	7 182
20 000 – 25 000	633	14 252	22 515	11 171	11 169	853	11 032
25 000 – 30 000	672	18 392	27 368	14 397	14 383	1 401	15 362
30 000 – 35 000	605	19 644	32 470	15 611	15 570	1 832	17 147
35 000 – 50 000	1 362	57 128	41 944	45 713	45 578	6 866	52 015
50 000 – 125 000	1 806	131 461	72 791	109 009	106 553	21 350	116 069
125 000 – 250 000	225	37 941	168 627	33 593	32 030	9 916	24 406
250 000 – 500 000	48	16 179	337 062	14 937	14 580	4 955	4 133
500 000 – 1 000 000
1 000 000 und mehr
Insgesamt	8 162	330 117	40 446	272 855	268 102	51 631	261 919
Nachrichtlich: Verlustfälle	39	– 393	– 10 082	– 146	– 146	84	192

5. Unbeschränkt Lohn- und Einkommensteuerpflichtige¹⁾ in Hessen 2021 nach regionaler Gliederung und Größenklassen des Gesamtbetrags der Einkünfte

Verwaltungsbezirk — Größenklasse nach dem Gesamtbetrag der Einkünfte von ... bis unter ... Euro	Steuer- pflichtige	Gesamtbetrag der Einkünfte		Einkommen	Zu ver- steuerndes Einkommen	Festgesetzte Einkommen- steuer	Nachrichtlich: Bruttolohn
		1 000 Euro	Euro je Steuer- pflichtigen				
						1 000 Euro	

437012 Mossautal

0 – 5 000	134	117	875	64	64	1	249
5 000 – 10 000	62	487	7 851	361	361	5	383
10 000 – 15 000	84	1 032	12 287	770	770	14	685
15 000 – 20 000	85	1 482	17 434	1 148	1 148	62	966
20 000 – 25 000	75	1 684	22 459	1 287	1 287	101	1 236
25 000 – 30 000	91	2 498	27 456	1 948	1 948	171	1 973
30 000 – 35 000	99	3 196	32 285	2 491	2 480	289	2 669
35 000 – 50 000	237	10 049	42 399	8 076	8 049	1 184	9 169
50 000 – 125 000	305	22 045	72 280	18 218	17 912	3 634	19 121
125 000 – 250 000	40	6 711	167 771	5 961	5 754	1 610	4 029
250 000 – 500 000
500 000 – 1 000 000
1 000 000 und mehr
Insgesamt	1 220	52 412	42 960	43 236	42 667	7 889	41 117
Nachrichtlich: Verlustfälle	6	– 23	– 3 763	– 10	– 10	—	15

437013 Reichelsheim (Odenwald)

0 – 5 000	500	749	1 499	523	522	16	1 225
5 000 – 10 000	249	1 878	7 540	1 390	1 390	29	1 764
10 000 – 15 000	359	4 542	12 652	3 394	3 394	131	3 435
15 000 – 20 000	360	6 290	17 473	4 867	4 866	259	4 261
20 000 – 25 000	340	7 634	22 452	5 814	5 813	441	5 743
25 000 – 30 000	363	9 987	27 512	7 772	7 771	713	8 100
30 000 – 35 000	354	11 492	32 464	9 067	9 060	1 064	9 909
35 000 – 50 000	720	30 094	41 797	24 148	24 102	3 618	27 413
50 000 – 125 000	1 006	73 865	73 424	60 964	59 716	12 287	64 776
125 000 – 250 000	124	20 351	164 117	17 975	17 202	5 037	13 229
250 000 – 500 000	28	8 999	321 389	8 372	8 239	2 648	3 063
500 000 – 1 000 000
1 000 000 und mehr
Insgesamt	4 411	181 839	41 224	149 918	147 631	28 166	144 460
Nachrichtlich: Verlustfälle	28	– 1 453	– 51 899	– 157	– 157	—	156

437016 Oberzent, Stadt

0 – 5 000	752	930	1 236	586	585	68	1 612
5 000 – 10 000	260	1 972	7 585	1 414	1 414	67	1 784
10 000 – 15 000	350	4 408	12 595	3 231	3 231	90	3 403
15 000 – 20 000	465	8 126	17 476	6 070	6 060	439	5 454
20 000 – 25 000	355	7 959	22 420	6 254	6 244	480	6 105
25 000 – 30 000	401	11 032	27 512	8 697	8 692	856	8 747
30 000 – 35 000	409	13 263	32 427	10 507	10 499	1 181	11 399
35 000 – 50 000	896	37 430	41 774	29 870	29 807	4 668	34 293
50 000 – 125 000	1 228	89 762	73 096	73 908	72 477	14 527	79 097
125 000 – 250 000	116	18 660	160 862	16 347	15 580	4 377	11 406
250 000 – 500 000	22	7 357	334 420	6 840	6 711	2 120	2 425
500 000 – 1 000 000
1 000 000 und mehr
Insgesamt	5 260	205 322	39 035	167 938	165 471	30 368	166 369
Nachrichtlich: Verlustfälle	24	– 143	– 5 974	– 66	– 66	—	44

5. Unbeschränkt Lohn- und Einkommensteuerpflichtige¹⁾ in Hessen 2021 nach regionaler Gliederung und Größenklassen des Gesamtbetrags der Einkünfte

Verwaltungsbezirk — Größenklasse nach dem Gesamtbetrag der Einkünfte von ... bis unter ... Euro	Steuer- pflichtige	Gesamtbetrag der Einkünfte		Einkommen	Zu ver- steuerndes Einkommen	Festgesetzte Einkommen- steuer	Nachrichtlich: Bruttolohn
		1 000 Euro	Euro je Steuer- pflichtigen				
		1 000 Euro					

438000 Landkreis Offenbach

0 – 5 000	20 654	31 607	1 530	19 936	19 868	1 137	52 115
5 000 – 10 000	10 053	76 375	7 597	56 323	56 169	1 894	76 188
10 000 – 15 000	12 545	157 783	12 577	120 182	119 851	4 280	130 578
15 000 – 20 000	13 961	244 069	17 482	185 902	185 435	12 262	162 454
20 000 – 25 000	13 252	298 102	22 495	229 501	228 942	19 350	217 701
25 000 – 30 000	12 978	356 704	27 485	277 955	277 075	27 521	281 381
30 000 – 35 000	12 448	404 091	32 462	319 490	318 567	38 544	339 682
35 000 – 50 000	29 828	1 250 360	41 919	1 002 350	999 111	157 000	1 120 887
50 000 – 125 000	47 388	3 592 434	75 809	2 989 215	2 912 755	652 278	3 249 039
125 000 – 250 000	9 763	1 601 269	164 014	1 410 582	1 335 958	425 883	1 294 336
250 000 – 500 000	1 865	617 119	330 895	569 441	553 936	205 411	378 521
500 000 – 1 000 000	449	302 928	674 673	283 791	279 720	107 341	141 030
1 000 000 und mehr	143	351 030	2 454 755	340 295	338 905	161 990	119 486
Insgesamt	185 327	9 283 874	50 095	7 804 963	7 626 292	1 814 891	7 563 396
Nachrichtlich: Verlustfälle	1 077	– 15 277	– 14 185	– 3 922	– 3 970	1 348	4 230

438001 Dietzenbach, Kreisstadt

0 – 5 000	2 210	3 631	1 643	2 354	2 336	80	5 711
5 000 – 10 000	1 095	8 328	7 605	6 294	6 279	207	8 323
10 000 – 15 000	1 330	16 622	12 498	12 761	12 683	434	14 901
15 000 – 20 000	1 406	24 576	17 480	18 913	18 848	1 398	17 423
20 000 – 25 000	1 299	29 169	22 455	22 424	22 324	1 713	21 765
25 000 – 30 000	1 225	33 629	27 453	26 121	25 977	2 357	27 403
30 000 – 35 000	1 127	36 585	32 462	28 951	28 879	3 307	31 115
35 000 – 50 000	2 454	102 131	41 618	81 544	81 389	11 773	91 118
50 000 – 125 000	3 548	265 309	74 777	220 959	216 043	46 972	234 873
125 000 – 250 000	644	104 726	162 619	92 262	87 968	29 397	80 428
250 000 – 500 000	111	36 455	328 422	33 877	32 995	11 737	20 290
500 000 – 1 000 000	24	16 071	669 621	15 451	15 279	5 974	4 572
1 000 000 und mehr	6	8 505	1 417 496	8 209	8 175	3 171	5 029
Insgesamt	16 479	685 739	41 613	570 121	559 174	118 520	562 951
Nachrichtlich: Verlustfälle	102	– 943	– 9 243	– 248	– 248	40	219

438002 Dreieich, Stadt

0 – 5 000	2 280	3 618	1 587	2 106	2 101	111	5 983
5 000 – 10 000	1 203	9 107	7 571	6 580	6 548	198	8 912
10 000 – 15 000	1 418	17 802	12 555	13 550	13 526	523	14 188
15 000 – 20 000	1 627	28 438	17 479	21 682	21 617	1 515	17 465
20 000 – 25 000	1 467	33 001	22 496	24 880	24 825	2 127	22 262
25 000 – 30 000	1 391	38 186	27 452	29 503	29 442	3 129	28 840
30 000 – 35 000	1 386	44 984	32 456	35 425	35 332	4 240	37 085
35 000 – 50 000	3 226	135 564	42 022	108 329	107 998	17 180	117 554
50 000 – 125 000	5 619	432 469	76 965	360 617	350 693	81 930	382 252
125 000 – 250 000	1 616	271 772	168 176	239 570	226 119	74 143	222 263
250 000 – 500 000	443	150 210	339 075	138 883	134 600	52 252	102 691
500 000 – 1 000 000	149	99 202	665 788	93 149	91 444	36 793	62 416
1 000 000 und mehr	54	196 465	3 638 248	192 276	191 607	84 299	68 995
Insgesamt	21 879	1 460 820	66 768	1 266 551	1 235 851	358 439	1 090 905
Nachrichtlich: Verlustfälle	160	– 4 074	– 25 465	– 734	– 772	152	1 361

5. Unbeschränkt Lohn- und Einkommensteuerpflichtige¹⁾ in Hessen 2021 nach regionaler Gliederung und Größenklassen des Gesamtbetrags der Einkünfte

Verwaltungsbezirk — Größenklasse nach dem Gesamtbetrag der Einkünfte von ... bis unter ... Euro	Steuer- pflichtige	Gesamtbetrag der Einkünfte		Einkommen	Zu ver- steuerndes Einkommen	Festgesetzte Einkommen- steuer	Nachrichtlich: Bruttolohn
		1 000 Euro	Euro je Steuer- pflichtigen				
		1 000 Euro					
438003 Egelsbach							
0 — 5 000	585	882	1 508	517	516	15	1 389
5 000 — 10 000	262	1 972	7 525	1 415	1 415	34	2 021
10 000 — 15 000	373	4 679	12 543	3 495	3 486	104	3 812
15 000 — 20 000	392	6 834	17 433	5 130	5 126	456	4 156
20 000 — 25 000	363	8 189	22 560	6 285	6 285	539	5 707
25 000 — 30 000	356	9 838	27 635	7 559	7 525	714	7 003
30 000 — 35 000	366	11 864	32 415	9 361	9 330	1 111	9 661
35 000 — 50 000	920	38 451	41 794	30 719	30 608	4 744	34 387
50 000 — 125 000	1 640	129 000	78 658	107 219	103 802	23 515	118 717
125 000 — 250 000	391	64 477	164 902	56 649	53 093	16 367	55 250
250 000 — 500 000	67	21 378	319 069	19 446	18 766	7 718	14 396
500 000 — 1 000 000
1 000 000 und mehr
Insgesamt	5 732	314 830	54 925	264 373	256 312	62 132	266 567
Nachrichtlich: Verlustfälle	26	– 147	– 5 673	– 73	– 73	27	60
438004 Hainburg							
0 — 5 000	867	1 193	1 375	751	748	51	2 121
5 000 — 10 000	383	2 899	7 570	2 154	2 154	57	2 882
10 000 — 15 000	510	6 440	12 627	4 953	4 937	148	5 394
15 000 — 20 000	556	9 701	17 448	7 357	7 334	482	6 438
20 000 — 25 000	584	13 231	22 656	10 225	10 220	789	9 430
25 000 — 30 000	526	14 421	27 417	11 252	11 235	1 077	11 203
30 000 — 35 000	486	15 814	32 538	12 487	12 464	1 458	13 080
35 000 — 50 000	1 263	52 831	41 830	42 158	42 021	6 293	47 537
50 000 — 125 000	1 958	146 883	75 017	121 390	118 372	25 244	135 947
125 000 — 250 000	304	48 756	160 383	43 068	41 086	11 997	34 140
250 000 — 500 000	45	15 307	340 150	14 232	13 874	4 908	8 012
500 000 — 1 000 000
1 000 000 und mehr
Insgesamt	7 495	340 037	45 369	282 175	276 485	56 393	279 724
Nachrichtlich: Verlustfälle	45	– 689	– 15 304	– 180	– 181	50	211
438005 Heusenstamm, Stadt							
0 — 5 000	1 028	1 567	1 524	1 045	1 042	56	2 693
5 000 — 10 000	486	3 631	7 471	2 615	2 600	192	3 472
10 000 — 15 000	631	7 961	12 617	5 884	5 850	195	6 384
15 000 — 20 000	720	12 593	17 490	9 612	9 612	602	7 988
20 000 — 25 000	690	15 477	22 431	11 810	11 785	948	10 949
25 000 — 30 000	651	17 869	27 448	13 762	13 735	1 402	13 630
30 000 — 35 000	634	20 650	32 572	16 360	16 300	1 969	16 710
35 000 — 50 000	1 556	65 644	42 188	52 563	52 354	8 254	57 232
50 000 — 125 000	2 657	201 089	75 683	167 759	163 201	37 038	177 790
125 000 — 250 000	593	97 875	165 050	86 460	81 654	26 293	77 392
250 000 — 500 000	131	42 861	327 183	39 305	38 106	13 972	23 602
500 000 — 1 000 000	34	21 875	643 373	20 055	19 770	7 343	9 909
1 000 000 und mehr	13	22 077	1 698 199	21 556	21 489	8 182	2 328
Insgesamt	9 824	531 169	54 069	448 785	437 495	106 447	410 079
Nachrichtlich: Verlustfälle	57	– 1 568	– 27 506	– 229	– 229	308	113

5. Unbeschränkt Lohn- und Einkommensteuerpflichtige¹⁾ in Hessen 2021 nach regionaler Gliederung und Größenklassen des Gesamtbetrags der Einkünfte

Verwaltungsbezirk — Größenklasse nach dem Gesamtbetrag der Einkünfte von ... bis unter ... Euro	Steuer- pflichtige	Gesamtbetrag der Einkünfte		Einkommen	Zu ver- steuerndes Einkommen	Festgesetzte Einkommen- steuer	Nachrichtlich: Bruttolohn
		1 000 Euro	Euro je Steuer- pflichtigen				
						1 000 Euro	

438006 Langen (Hessen), Stadt

0 – 5 000	2 100	3 223	1 535	2 053	2 051	122	5 224
5 000 – 10 000	1 082	8 240	7 615	6 133	6 114	184	8 341
10 000 – 15 000	1 336	16 816	12 587	12 859	12 831	400	13 887
15 000 – 20 000	1 477	25 790	17 461	19 550	19 512	1 333	17 124
20 000 – 25 000	1 363	30 623	22 467	23 542	23 502	1 959	23 003
25 000 – 30 000	1 334	36 573	27 416	28 654	28 605	2 987	29 817
30 000 – 35 000	1 288	41 829	32 476	33 178	33 068	4 116	36 558
35 000 – 50 000	3 209	134 138	41 800	107 809	107 500	17 220	122 411
50 000 – 125 000	5 488	418 745	76 302	349 463	340 785	78 474	389 779
125 000 – 250 000	1 315	213 027	161 998	187 419	177 749	56 363	183 900
250 000 – 500 000	186	60 712	326 411	55 845	54 197	20 361	42 456
500 000 – 1 000 000	28	19 118	682 784	18 244	18 069	7 098	9 572
1 000 000 und mehr	7	14 624	2 089 075	14 378	14 294	7 413	3 073
Insgesamt	20 213	1 023 457	50 634	859 128	838 278	198 030	885 145
Nachrichtlich: Verlustfälle	125	– 1 185	– 9 482	– 435	– 444	—	438

438007 Mainhausen

0 – 5 000	577	857	1 485	561	561	39	1 433
5 000 – 10 000	267	2 059	7 710	1 531	1 531	51	2 000
10 000 – 15 000	329	4 156	12 633	3 014	3 013	220	3 342
15 000 – 20 000	369	6 437	17 444	4 853	4 853	283	4 319
20 000 – 25 000	357	8 022	22 472	6 241	6 238	539	5 969
25 000 – 30 000	340	9 347	27 490	7 254	7 243	731	7 419
30 000 – 35 000	341	11 064	32 447	8 752	8 713	1 049	9 265
35 000 – 50 000	836	35 119	42 008	28 098	27 967	4 550	32 301
50 000 – 125 000	1 452	110 458	76 073	91 441	88 839	19 470	102 924
125 000 – 250 000	248	40 022	161 379	35 213	33 247	10 549	33 246
250 000 – 500 000	41	14 097	343 818	13 034	12 726	4 690	9 982
500 000 – 1 000 000
1 000 000 und mehr
Insgesamt	5 169	252 159	48 783	210 204	205 087	46 137	218 309
Nachrichtlich: Verlustfälle	20	– 55	– 2 737	– 58	– 58	—	7

438008 Mühlheim am Main, Stadt

0 – 5 000	1 720	2 616	1 521	1 769	1 765	169	4 372
5 000 – 10 000	802	6 080	7 581	4 539	4 533	126	6 285
10 000 – 15 000	1 051	13 249	12 607	10 325	10 292	339	11 474
15 000 – 20 000	1 208	21 128	17 490	16 394	16 319	1 152	14 612
20 000 – 25 000	1 195	26 892	22 504	21 000	20 859	1 770	20 577
25 000 – 30 000	1 218	33 498	27 503	26 256	26 124	2 540	27 312
30 000 – 35 000	1 090	35 389	32 467	28 078	27 968	3 367	30 008
35 000 – 50 000	2 639	110 586	41 905	88 927	88 655	14 032	101 151
50 000 – 125 000	3 838	284 016	74 001	235 683	230 200	50 064	257 437
125 000 – 250 000	564	91 527	162 283	80 693	76 858	23 636	71 685
250 000 – 500 000	92	29 974	325 802	27 753	27 004	9 566	13 227
500 000 – 1 000 000	19	12 834	675 483	11 499	11 359	4 374	2 288
1 000 000 und mehr	6	10 346	1 724 303	10 090	10 015	4 163	4 072
Insgesamt	15 442	678 136	43 915	563 007	551 951	115 298	564 501
Nachrichtlich: Verlustfälle	84	– 1 653	– 19 684	– 328	– 328	607	327

5. Unbeschränkt Lohn- und Einkommensteuerpflichtige¹⁾ in Hessen 2021 nach regionaler Gliederung und Größenklassen des Gesamtbetrags der Einkünfte

Verwaltungsbezirk — Größenklasse nach dem Gesamtbetrag der Einkünfte von ... bis unter ... Euro	Steuer- pflichtige	Gesamtbetrag der Einkünfte		Einkommen	Zu ver- steuerndes Einkommen	Festgesetzte Einkommen- steuer	Nachrichtlich: Bruttolohn
		1 000 Euro	Euro je Steuer- pflichtigen				
		1 000 Euro					

438009 Neu-Isenburg, Hugenotten- und Waldenserstadt

0 – 5 000	2 404	3 865	1 608	2 413	2 399	166	6 196
5 000 – 10 000	1 328	10 066	7 580	7 518	7 483	251	10 146
10 000 – 15 000	1 558	19 560	12 555	14 975	14 932	621	16 454
15 000 – 20 000	1 683	29 434	17 489	22 419	22 321	1 399	20 698
20 000 – 25 000	1 579	35 483	22 472	27 637	27 551	2 521	27 486
25 000 – 30 000	1 529	42 106	27 539	32 890	32 793	3 369	34 542
30 000 – 35 000	1 464	47 459	32 417	37 538	37 441	4 817	42 258
35 000 – 50 000	3 254	136 258	41 874	109 170	108 818	17 251	122 200
50 000 – 125 000	4 696	350 143	74 562	291 756	285 511	64 763	312 182
125 000 – 250 000	924	151 761	164 243	134 280	127 882	41 374	117 350
250 000 – 500 000	193	61 934	320 903	57 021	55 465	19 797	36 636
500 000 – 1 000 000	43	28 399	660 447	27 115	26 694	10 301	14 140
1 000 000 und mehr	13	25 156	1 935 040	23 533	23 424	27 756	13 079
Insgesamt	20 668	941 624	45 560	788 265	772 715	194 385	773 367
Nachrichtlich: Verlustfälle	145	– 1 590	– 10 965	– 555	– 555	134	476

438010 Obertshausen, Stadt

0 – 5 000	1 542	2 185	1 417	1 341	1 332	123	3 701
5 000 – 10 000	657	5 007	7 621	3 650	3 637	146	5 039
10 000 – 15 000	870	10 994	12 636	8 420	8 403	354	8 988
15 000 – 20 000	991	17 312	17 470	13 269	13 244	795	11 974
20 000 – 25 000	913	20 597	22 559	15 848	15 794	1 286	14 946
25 000 – 30 000	963	26 445	27 461	20 691	20 618	1 996	21 383
30 000 – 35 000	881	28 595	32 457	22 615	22 565	2 701	24 230
35 000 – 50 000	2 251	94 439	41 954	75 738	75 517	11 653	85 965
50 000 – 125 000	3 181	236 518	74 353	195 940	191 400	41 704	211 478
125 000 – 250 000	490	80 461	164 206	70 111	66 455	21 214	60 242
250 000 – 500 000	79	26 656	337 416	24 473	23 895	9 641	14 160
500 000 – 1 000 000	20	14 981	749 051	13 238	13 132	4 944	2 013
1 000 000 und mehr	8	12 573	1 571 656	10 532	10 482	4 146	1 358
Insgesamt	12 846	576 762	44 898	475 868	466 475	100 704	465 478
Nachrichtlich: Verlustfälle	61	– 1 050	– 17 209	– 263	– 263	—	305

438011 Rodgau, Stadt

0 – 5 000	2 439	3 796	1 556	2 332	2 330	87	6 259
5 000 – 10 000	1 200	9 148	7 623	6 730	6 723	181	9 080
10 000 – 15 000	1 515	19 046	12 572	14 556	14 551	480	15 571
15 000 – 20 000	1 722	30 163	17 516	22 893	22 855	1 407	20 248
20 000 – 25 000	1 650	37 125	22 500	28 646	28 621	2 597	27 133
25 000 – 30 000	1 708	46 981	27 506	36 781	36 611	3 629	37 184
30 000 – 35 000	1 738	56 447	32 478	44 942	44 813	5 426	47 348
35 000 – 50 000	4 100	172 492	42 071	139 017	138 527	22 000	157 674
50 000 – 125 000	6 389	486 890	76 208	405 152	394 162	86 901	448 818
125 000 – 250 000	1 119	180 963	161 718	159 226	150 445	46 288	150 758
250 000 – 500 000	193	62 565	324 171	57 452	56 198	20 344	37 101
500 000 – 1 000 000	35	25 458	727 363	24 300	23 997	8 330	9 862
1 000 000 und mehr	12	21 124	1 760 342	20 380	20 317	8 429	4 464
Insgesamt	23 820	1 152 197	48 371	962 408	940 149	206 099	971 499
Nachrichtlich: Verlustfälle	101	– 1 049	– 10 389	– 313	– 313	7	191

5. Unbeschränkt Lohn- und Einkommensteuerpflichtige¹⁾ in Hessen 2021 nach regionaler Gliederung und Größenklassen des Gesamtbetrags der Einkünfte

Verwaltungsbezirk — Größenklasse nach dem Gesamtbetrag der Einkünfte von ... bis unter ... Euro	Steuer- pflichtige	Gesamtbetrag der Einkünfte		Einkommen	Zu ver- steuerndes Einkommen	Festgesetzte Einkommen- steuer	Nachrichtlich: Bruttolohn
		1 000 Euro	Euro je Steuer- pflichtigen				
						1 000 Euro	

438012 Rödermark, Stadt

0 – 5 000	1 772	2 689	1 517	1 755	1 747	73	4 363
5 000 – 10 000	720	5 488	7 622	3 933	3 931	139	5 425
10 000 – 15 000	905	11 380	12 575	8 474	8 454	244	8 794
15 000 – 20 000	977	17 054	17 456	12 865	12 855	777	10 458
20 000 – 25 000	999	22 520	22 542	17 263	17 247	1 426	15 875
25 000 – 30 000	999	27 523	27 551	21 361	21 324	2 001	20 469
30 000 – 35 000	945	30 661	32 446	24 019	23 960	2 874	24 057
35 000 – 50 000	2 227	93 476	41 974	74 424	74 126	11 762	80 973
50 000 – 125 000	3 882	298 281	76 837	248 565	241 749	53 678	265 686
125 000 – 250 000	842	137 437	163 226	121 146	114 482	36 376	112 109
250 000 – 500 000	162	54 304	335 209	50 296	49 236	17 727	34 083
500 000 – 1 000 000	33	22 173	671 907	20 652	20 497	7 754	9 175
1 000 000 und mehr	6	7 521	1 253 580	7 345	7 269	2 737	3 316
Insgesamt	14 469	730 508	50 488	612 097	596 877	137 569	594 783
Nachrichtlich: Verlustfälle	87	– 718	– 8 247	– 285	– 285	21	309

438013 Seligenstadt, Einhardstadt

0 – 5 000	1 130	1 486	1 315	940	940	46	2 669
5 000 – 10 000	568	4 352	7 661	3 232	3 223	128	4 261
10 000 – 15 000	719	9 077	12 624	6 913	6 893	218	7 390
15 000 – 20 000	833	14 609	17 538	10 964	10 939	664	9 549
20 000 – 25 000	793	17 772	22 412	13 699	13 691	1 136	12 599
25 000 – 30 000	738	20 288	27 490	15 871	15 841	1 589	15 178
30 000 – 35 000	702	22 750	32 408	17 784	17 735	2 108	18 307
35 000 – 50 000	1 893	79 230	41 854	63 854	63 632	10 289	70 384
50 000 – 125 000	3 040	232 632	76 524	193 271	187 998	42 525	211 154
125 000 – 250 000	713	118 466	166 151	104 484	98 921	31 885	95 574
250 000 – 500 000	122	40 667	333 336	37 823	36 874	12 698	21 885
500 000 – 1 000 000	30	19 371	645 714	17 778	17 497	6 204	7 859
1 000 000 und mehr	10	15 734	1 573 443	15 370	15 257	5 248	3 281
Insgesamt	11 291	596 434	52 824	501 982	489 441	114 738	480 089
Nachrichtlich: Verlustfälle	64	– 556	– 8 681	– 223	– 223	—	211

439000 Rheingau-Taunus-Kreis

0 – 5 000	10 107	15 000	1 484	9 342	9 330	650	24 791
5 000 – 10 000	4 758	36 306	7 630	26 498	26 491	1 372	35 709
10 000 – 15 000	6 244	78 755	12 613	58 717	58 685	2 273	61 336
15 000 – 20 000	6 866	120 049	17 485	89 987	89 909	6 104	77 706
20 000 – 25 000	6 501	146 264	22 499	112 153	112 034	9 476	106 461
25 000 – 30 000	6 454	177 602	27 518	137 801	137 550	13 775	136 378
30 000 – 35 000	6 329	205 718	32 504	161 941	161 576	20 058	170 623
35 000 – 50 000	15 743	660 818	41 975	529 584	527 726	83 357	586 610
50 000 – 125 000	26 805	2 046 511	76 348	1 702 771	1 656 217	367 182	1 829 801
125 000 – 250 000	5 724	933 897	163 155	820 959	775 369	242 200	745 425
250 000 – 500 000	981	324 523	330 809	299 380	291 558	104 846	182 644
500 000 – 1 000 000	232	151 983	655 099	141 861	139 677	52 571	62 766
1 000 000 und mehr	77	172 973	2 246 404	167 605	167 092	64 947	37 537
Insgesamt	96 821	5 070 399	52 369	4 258 599	4 153 215	968 811	4 057 789
Nachrichtlich: Verlustfälle	523	– 8 882	– 16 983	– 1 974	– 1 975	773	1 455

5. Unbeschränkt Lohn- und Einkommensteuerpflichtige¹⁾ in Hessen 2021 nach regionaler Gliederung und Größenklassen des Gesamtbetrags der Einkünfte

Verwaltungsbezirk — Größenklasse nach dem Gesamtbetrag der Einkünfte von ... bis unter ... Euro	Steuer- pflichtige	Gesamtbetrag der Einkünfte		Einkommen	Zu ver- steuerndes Einkommen	Festgesetzte Einkommen- steuer	Nachrichtlich: Bruttolohn
		1 000 Euro	Euro je Steuer- pflichtigen				
						1 000 Euro	

439001 Aarbergen

0 – 5 000	370	460	1 244	279	279	7	772
5 000 – 10 000	150	1 168	7 789	889	889	17	1 099
10 000 – 15 000	198	2 481	12 530	1 770	1 770	43	1 841
15 000 – 20 000	226	3 975	17 589	3 067	3 066	186	2 710
20 000 – 25 000	225	5 068	22 525	3 932	3 931	320	4 083
25 000 – 30 000	214	5 872	27 439	4 603	4 597	472	4 713
30 000 – 35 000	233	7 598	32 610	6 041	6 016	739	7 011
35 000 – 50 000	575	24 164	42 024	19 437	19 332	2 903	22 544
50 000 – 125 000	768	56 700	73 828	46 998	46 096	9 546	52 800
125 000 – 250 000	106	16 401	154 728	14 333	13 743	4 102	13 027
250 000 – 500 000
500 000 – 1 000 000
1 000 000 und mehr
Insgesamt	3 078	129 546	42 088	106 689	104 970	20 199	111 991
Nachrichtlich: Verlustfälle	10	– 193	– 19 332	– 49	– 49	—	13

439002 Bad Schwalbach, Kreisstadt

0 – 5 000	680	1 055	1 551	688	688	25	1 650
5 000 – 10 000	319	2 459	7 708	1 789	1 789	135	2 425
10 000 – 15 000	434	5 468	12 598	4 151	4 148	129	4 493
15 000 – 20 000	420	7 337	17 469	5 511	5 505	332	5 199
20 000 – 25 000	409	9 175	22 432	7 115	7 102	631	7 065
25 000 – 30 000	368	10 135	27 541	7 921	7 909	812	8 145
30 000 – 35 000	400	12 985	32 463	10 378	10 347	1 275	11 276
35 000 – 50 000	885	37 051	41 866	29 781	29 638	4 505	32 378
50 000 – 125 000	1 423	106 317	74 713	88 370	86 217	18 396	96 672
125 000 – 250 000	250	40 179	160 716	35 260	33 517	10 198	30 718
250 000 – 500 000
500 000 – 1 000 000
1 000 000 und mehr
Insgesamt	5 622	244 996	43 578	202 724	198 429	40 864	206 069
Nachrichtlich: Verlustfälle	31	– 566	– 18 254	– 114	– 114	13	120

439003 Eltville am Rhein, Stadt

0 – 5 000	781	1 092	1 398	680	680	62	1 825
5 000 – 10 000	441	3 371	7 644	2 451	2 451	298	3 256
10 000 – 15 000	541	6 860	12 680	5 081	5 080	295	5 107
15 000 – 20 000	633	11 017	17 404	8 166	8 162	519	6 219
20 000 – 25 000	596	13 354	22 406	10 244	10 236	887	8 944
25 000 – 30 000	614	16 911	27 543	13 049	13 026	1 281	12 238
30 000 – 35 000	533	17 349	32 550	13 756	13 737	1 676	13 637
35 000 – 50 000	1 453	61 017	41 994	48 881	48 760	8 566	52 618
50 000 – 125 000	2 524	193 228	76 556	160 983	156 497	35 813	168 421
125 000 – 250 000	665	111 053	166 996	96 986	90 979	29 250	88 017
250 000 – 500 000	151	50 927	337 268	47 034	45 565	16 769	31 156
500 000 – 1 000 000	37	24 540	663 234	22 756	22 362	8 514	9 864
1 000 000 und mehr	7	22 964	3 280 613	22 293	22 212	8 733	803
Insgesamt	8 976	533 684	59 457	452 360	439 746	112 664	402 104
Nachrichtlich: Verlustfälle	54	– 1 149	– 21 269	– 250	– 250	208	148

5. Unbeschränkt Lohn- und Einkommensteuerpflichtige¹⁾ in Hessen 2021 nach regionaler Gliederung und Größenklassen des Gesamtbetrags der Einkünfte

Verwaltungsbezirk — Größenklasse nach dem Gesamtbetrag der Einkünfte von ... bis unter ... Euro	Steuer- pflichtige	Gesamtbetrag der Einkünfte		Einkommen	Zu ver- steuerndes Einkommen	Festgesetzte Einkommen- steuer	Nachrichtlich: Bruttolohn
		1 000 Euro	Euro je Steuer- pflichtigen				
						1 000 Euro	

439004 Geisenheim, Hochschulstadt

0	–	5 000	716	999	1 396	618	617	25	1 731
5 000	–	10 000	301	2 269	7 540	1 654	1 654	39	2 189
10 000	–	15 000	437	5 482	12 544	4 131	4 130	151	4 175
15 000	–	20 000	458	7 955	17 369	5 902	5 899	340	5 127
20 000	–	25 000	417	9 381	22 496	7 144	7 144	678	6 569
25 000	–	30 000	393	10 845	27 596	8 509	8 498	850	8 306
30 000	–	35 000	402	13 051	32 465	10 214	10 187	1 272	10 988
35 000	–	50 000	957	40 256	42 065	32 067	31 955	4 929	35 821
50 000	–	125 000	1 525	116 027	76 083	96 169	93 631	20 087	102 131
125 000	–	250 000	300	48 774	162 578	42 836	40 522	12 945	37 264
250 000	–	500 000	49	16 806	342 979	15 534	15 140	5 397	8 173
500 000	–	1 000 000
1 000 000 und mehr		
I n s g e s a m t			5 976	291 089	48 710	242 867	237 247	53 601	227 141
Nachrichtlich: Verlustfälle			27	– 283	– 10 494	– 79	– 79	—	98

439005 Heidenrod

0	–	5 000	412	652	1 583	411	411	8	1 014
5 000	–	10 000	248	1 981	7 987	1 507	1 506	27	1 917
10 000	–	15 000	280	3 494	12 478	2 633	2 633	76	2 922
15 000	–	20 000	300	5 234	17 447	3 969	3 968	210	3 597
20 000	–	25 000	253	5 669	22 409	4 375	4 374	350	4 146
25 000	–	30 000	294	8 133	27 662	6 319	6 291	639	6 646
30 000	–	35 000	295	9 597	32 532	7 553	7 524	940	8 516
35 000	–	50 000	709	29 739	41 945	23 702	23 651	3 494	26 766
50 000	–	125 000	1 119	84 477	75 493	70 105	68 358	14 254	76 875
125 000	–	250 000	149	24 126	161 916	21 227	20 113	5 968	17 627
250 000	–	500 000	17	5 530	325 314	5 156	5 065	1 627	507
500 000	–	1 000 000
1 000 000 und mehr		
I n s g e s a m t			4 082	184 573	45 216	151 182	148 089	28 980	151 026
Nachrichtlich: Verlustfälle			13	– 193	– 14 882	– 29	– 29	—	36

439006 Hohenstein

0	–	5 000	266	371	1 394	249	249	4	667
5 000	–	10 000	149	1 134	7 614	835	835	29	1 146
10 000	–	15 000	184	2 341	12 725	1 694	1 693	40	1 680
15 000	–	20 000	214	3 755	17 547	2 845	2 845	261	2 526
20 000	–	25 000	195	4 396	22 544	3 351	3 350	282	3 124
25 000	–	30 000	229	6 331	27 646	4 819	4 807	488	4 826
30 000	–	35 000	222	7 203	32 447	5 649	5 648	666	5 839
35 000	–	50 000	542	22 858	42 174	18 391	18 294	2 833	20 844
50 000	–	125 000	956	72 572	75 912	60 552	58 999	12 422	66 304
125 000	–	250 000	139	22 715	163 417	20 227	19 084	5 779	16 609
250 000	–	500 000	21	7 120	339 046	6 678	6 520	2 403	3 298
500 000	–	1 000 000
1 000 000 und mehr		
I n s g e s a m t			3 125	156 746	50 159	130 928	127 920	27 577	128 257
Nachrichtlich: Verlustfälle			15	– 24	– 1 620	– 50	– 50	—	13

5. Unbeschränkt Lohn- und Einkommensteuerpflichtige¹⁾ in Hessen 2021 nach regionaler Gliederung und Größenklassen des Gesamtbetrags der Einkünfte

Verwaltungsbezirk — Größenklasse nach dem Gesamtbetrag der Einkünfte von ... bis unter ... Euro	Steuer- pflichtige	Gesamtbetrag der Einkünfte		Einkommen	Zu ver- steuerndes Einkommen	Festgesetzte Einkommen- steuer	Nachrichtlich: Bruttolohn
		1 000 Euro	Euro je Steuer- pflichtigen				
		1 000 Euro					

439007 Hünstetten

0 – 5 000	477	732	1 534	430	429	130	1 214
5 000 – 10 000	205	1 558	7 599	1 116	1 116	24	1 481
10 000 – 15 000	317	3 950	12 460	2 822	2 821	98	3 026
15 000 – 20 000	328	5 757	17 551	4 208	4 208	329	4 028
20 000 – 25 000	359	8 102	22 569	6 196	6 180	525	5 799
25 000 – 30 000	367	10 110	27 548	7 829	7 800	801	7 708
30 000 – 35 000	352	11 441	32 502	9 049	9 042	1 623	9 816
35 000 – 50 000	862	35 958	41 715	28 853	28 750	4 545	32 623
50 000 – 125 000	1 618	127 258	78 652	106 008	102 737	22 942	116 107
125 000 – 250 000	438	71 446	163 118	63 063	59 368	18 711	61 273
250 000 – 500 000	61	21 112	346 096	19 594	19 072	6 559	10 327
500 000 – 1 000 000
1 000 000 und mehr
Insgesamt	5 399	317 192	58 750	267 441	259 639	63 779	265 279
Nachrichtlich: Verlustfälle	34	– 393	– 11 553	– 136	– 136	—	83

439008 Idstein, Hochschulstadt

0 – 5 000	1 478	2 279	1 542	1 362	1 361	39	3 798
5 000 – 10 000	619	4 743	7 662	3 426	3 424	83	4 788
10 000 – 15 000	850	10 734	12 629	7 979	7 978	276	8 624
15 000 – 20 000	888	15 487	17 440	11 619	11 609	751	10 446
20 000 – 25 000	866	19 512	22 531	15 058	15 051	1 237	14 849
25 000 – 30 000	807	22 185	27 491	17 248	17 235	1 699	17 029
30 000 – 35 000	819	26 642	32 530	20 799	20 719	2 468	22 194
35 000 – 50 000	2 063	86 496	41 927	69 087	68 874	10 863	77 788
50 000 – 125 000	3 835	296 632	77 349	247 532	240 482	55 817	269 659
125 000 – 250 000	983	162 044	164 847	142 614	134 458	42 506	136 812
250 000 – 500 000	135	44 127	326 868	40 806	39 764	14 650	31 759
500 000 – 1 000 000	42	26 773	637 456	25 475	25 052	9 776	12 905
1 000 000 und mehr	13	34 087	2 622 040	33 661	33 590	12 920	10 051
Insgesamt	13 398	751 742	56 109	636 669	619 598	153 085	620 701
Nachrichtlich: Verlustfälle	72	– 589	– 8 176	– 181	– 181	—	112

439009 Kiedrich

0 – 5 000	176	280	1 588	195	195	32	461
5 000 – 10 000	77	587	7 629	452	452	65	522
10 000 – 15 000	112	1 437	12 828	1 078	1 070	45	1 033
15 000 – 20 000	158	2 770	17 530	2 024	1 994	115	1 862
20 000 – 25 000	128	2 859	22 340	2 143	2 113	180	2 251
25 000 – 30 000	126	3 476	27 588	2 697	2 679	364	2 343
30 000 – 35 000	126	4 071	32 311	3 219	3 215	493	3 245
35 000 – 50 000	367	15 533	42 325	12 563	12 519	2 069	13 346
50 000 – 125 000	596	45 531	76 394	38 170	37 050	8 323	41 310
125 000 – 250 000	161	25 726	159 788	22 580	21 168	6 768	20 911
250 000 – 500 000	35	11 266	321 893	10 393	10 086	3 851	5 236
500 000 – 1 000 000
1 000 000 und mehr
Insgesamt	2 075	129 343	62 334	110 844	107 769	28 181	99 725
Nachrichtlich: Verlustfälle	8	– 53	– 6 576	– 28	– 28	—	45

5. Unbeschränkt Lohn- und Einkommensteuerpflichtige¹⁾ in Hessen 2021 nach regionaler Gliederung und Größenklassen des Gesamtbetrags der Einkünfte

Verwaltungsbezirk — Größenklasse nach dem Gesamtbetrag der Einkünfte von ... bis unter ... Euro	Steuer- pflichtige	Gesamtbetrag der Einkünfte		Einkommen	Zu ver- steuerndes Einkommen	Festgesetzte Einkommen- steuer	Nachrichtlich: Bruttolohn
		1 000 Euro	Euro je Steuer- pflichtigen				
						1 000 Euro	

439010 Lorch, Stadt

0 – 5 000	194	332	1 711	215	215	7	522
5 000 – 10 000	127	967	7 616	690	689	19	889
10 000 – 15 000	142	1 806	12 720	1 385	1 385	38	1 470
15 000 – 20 000	170	2 958	17 400	2 231	2 231	224	1 969
20 000 – 25 000	157	3 552	22 626	2 689	2 683	219	2 847
25 000 – 30 000	152	4 178	27 484	3 248	3 248	287	3 576
30 000 – 35 000	141	4 575	32 444	3 615	3 604	379	3 916
35 000 – 50 000	325	13 674	42 072	10 914	10 888	1 556	12 932
50 000 – 125 000	403	29 050	72 085	23 848	23 361	4 585	26 982
125 000 – 250 000	42	6 778	161 384	5 903	5 634	1 639	4 660
250 000 – 500 000
500 000 – 1 000 000
1 000 000 und mehr
Insgesamt	1 866	74 688	40 026	61 006	60 097	10 842	60 967
Nachrichtlich: Verlustfälle	8	– 1 452	– 181 481	– 24	– 24	—	154

439011 Niedernhausen

0 – 5 000	722	1 105	1 530	623	622	201	1 829
5 000 – 10 000	328	2 483	7 571	1 780	1 779	70	2 463
10 000 – 15 000	428	5 375	12 559	3 993	3 993	309	4 098
15 000 – 20 000	493	8 659	17 563	6 482	6 478	445	5 452
20 000 – 25 000	473	10 667	22 551	8 129	8 128	658	7 731
25 000 – 30 000	440	12 112	27 527	9 352	9 352	946	9 027
30 000 – 35 000	513	16 661	32 477	12 958	12 935	1 476	12 861
35 000 – 50 000	1 303	54 942	42 166	43 799	43 666	7 073	47 430
50 000 – 125 000	2 256	172 675	76 540	143 097	139 375	31 934	156 349
125 000 – 250 000	579	96 399	166 492	84 846	80 576	25 171	79 338
250 000 – 500 000	119	39 617	332 912	36 831	35 970	13 355	26 229
500 000 – 1 000 000	25	15 985	639 401	15 303	15 082	5 739	8 470
1 000 000 und mehr	9	18 460	2 051 151	17 955	17 890	6 959	3 336
Insgesamt	7 688	455 138	59 201	385 148	375 846	94 334	364 611
Nachrichtlich: Verlustfälle	48	– 489	– 10 178	– 251	– 251	—	116

439012 Oestrich-Winkel, Stadt

0 – 5 000	785	1 109	1 412	716	716	18	1 900
5 000 – 10 000	315	2 385	7 572	1 809	1 808	59	2 404
10 000 – 15 000	417	5 268	12 632	3 895	3 894	98	3 910
15 000 – 20 000	465	8 162	17 552	6 156	6 147	437	5 152
20 000 – 25 000	423	9 531	22 532	7 286	7 275	606	6 625
25 000 – 30 000	403	11 072	27 473	8 617	8 603	858	8 132
30 000 – 35 000	415	13 482	32 487	10 717	10 709	1 331	11 214
35 000 – 50 000	1 019	42 681	41 885	34 172	34 019	5 339	37 483
50 000 – 125 000	1 704	130 712	76 709	108 311	105 348	23 109	113 370
125 000 – 250 000	322	52 927	164 369	46 542	44 237	13 517	39 776
250 000 – 500 000	52	17 295	332 596	15 776	15 301	5 587	11 519
500 000 – 1 000 000	8	5 169	646 074	4 808	4 766	1 912	2 869
1 000 000 und mehr	7	12 259	1 751 246	12 138	12 083	4 032	1 732
Insgesamt	6 335	312 050	49 258	260 943	254 907	56 904	246 086
Nachrichtlich: Verlustfälle	25	– 300	– 11 994	– 87	– 87	494	62

5. Unbeschränkt Lohn- und Einkommensteuerpflichtige¹⁾ in Hessen 2021 nach regionaler Gliederung und Größenklassen des Gesamtbetrags der Einkünfte

Verwaltungsbezirk — Größenklasse nach dem Gesamtbetrag der Einkünfte von ... bis unter ... Euro	Steuer- pflichtige	Gesamtbetrag der Einkünfte		Einkommen	Zu ver- steuerndes Einkommen	Festgesetzte Einkommen- steuer	Nachrichtlich: Bruttolohn
		1 000 Euro	Euro je Steuer- pflichtigen				
						1 000 Euro	

439013 Rüdesheim am Rhein, Stadt

0 – 5 000	719	1 121	1 558	761	761	22	1 824
5 000 – 10 000	377	2 870	7 614	2 124	2 123	164	2 955
10 000 – 15 000	430	5 450	12 674	4 106	4 097	144	4 477
15 000 – 20 000	458	7 939	17 334	6 173	6 173	742	5 867
20 000 – 25 000	394	8 861	22 491	6 910	6 909	588	6 940
25 000 – 30 000	397	10 926	27 521	8 554	8 547	839	8 880
30 000 – 35 000	358	11 629	32 482	9 218	9 217	1 119	9 744
35 000 – 50 000	818	34 276	41 903	27 661	27 603	4 169	31 538
50 000 – 125 000	1 008	74 837	74 243	62 008	60 622	12 635	63 112
125 000 – 250 000	152	24 006	157 936	20 803	19 861	5 712	15 627
250 000 – 500 000	27	9 346	346 138	8 515	8 324	2 852	3 065
500 000 – 1 000 000
1 000 000 und mehr
Insgesamt	5 147	199 245	38 711	164 401	161 762	31 183	154 186
Nachrichtlich: Verlustfälle	27	– 218	– 8 082	– 90	– 90	—	75

439014 Schlagenbad

0 – 5 000	331	460	1 389	277	277	15	751
5 000 – 10 000	176	1 305	7 417	891	891	39	1 247
10 000 – 15 000	226	2 845	12 587	2 163	2 163	134	2 205
15 000 – 20 000	207	3 629	17 532	2 666	2 666	155	2 000
20 000 – 25 000	191	4 306	22 546	3 305	3 305	276	2 864
25 000 – 30 000	215	5 927	27 568	4 668	4 659	474	4 549
30 000 – 35 000	215	6 955	32 347	5 500	5 467	683	5 483
35 000 – 50 000	524	21 988	41 963	17 705	17 618	2 828	19 350
50 000 – 125 000	997	75 564	75 792	63 295	61 717	14 023	65 445
125 000 – 250 000	224	36 334	162 205	32 233	30 400	9 797	27 347
250 000 – 500 000	64	20 534	320 837	19 003	18 644	6 352	8 322
500 000 – 1 000 000
1 000 000 und mehr
Insgesamt	3 388	200 623	59 216	171 915	167 848	43 322	145 313
Nachrichtlich: Verlustfälle	22	– 133	– 6 029	– 88	– 88	—	19

439015 Taunusstein, Stadt

0 – 5 000	1 513	2 362	1 561	1 529	1 524	48	3 762
5 000 – 10 000	704	5 323	7 560	3 892	3 891	140	5 335
10 000 – 15 000	942	11 879	12 611	8 985	8 980	317	9 520
15 000 – 20 000	1 067	18 734	17 558	14 064	14 058	791	11 988
20 000 – 25 000	1 026	23 059	22 475	17 443	17 429	1 445	16 994
25 000 – 30 000	1 015	27 874	27 462	21 409	21 355	2 099	21 914
30 000 – 35 000	960	31 260	32 563	24 478	24 429	2 821	26 114
35 000 – 50 000	2 401	100 862	42 008	81 049	80 702	12 641	88 996
50 000 – 125 000	4 343	332 142	76 477	276 777	268 157	58 868	297 870
125 000 – 250 000	846	135 607	160 292	119 239	112 060	34 583	108 872
250 000 – 500 000	129	41 846	324 387	38 585	37 522	12 987	22 707
500 000 – 1 000 000	28	18 437	658 451	17 654	17 354	6 400	9 065
1 000 000 und mehr	8	21 349	2 668 579	21 083	21 017	8 607	3 176
Insgesamt	14 982	770 732	51 444	646 186	628 478	141 748	626 313
Nachrichtlich: Verlustfälle	96	– 2 455	– 25 574	– 372	– 372	58	225

5. Unbeschränkt Lohn- und Einkommensteuerpflichtige¹⁾ in Hessen 2021 nach regionaler Gliederung und Größenklassen des Gesamtbetrags der Einkünfte

Verwaltungsbezirk — Größenklasse nach dem Gesamtbetrag der Einkünfte von ... bis unter ... Euro	Steuer- pflichtige	Gesamtbetrag der Einkünfte		Einkommen	Zu ver- steuerndes Einkommen	Festgesetzte Einkommen- steuer	Nachrichtlich: Bruttolohn
		1 000 Euro	Euro je Steuer- pflichtigen				
		1 000 Euro					

439016 Waldems

0 – 5 000	251	320	1 274	192	191	3	560
5 000 – 10 000	117	909	7 769	629	629	22	841
10 000 – 15 000	158	2 000	12 657	1 541	1 541	40	1 534
15 000 – 20 000	178	3 123	17 546	2 316	2 312	132	1 849
20 000 – 25 000	184	4 159	22 606	3 231	3 231	251	2 823
25 000 – 30 000	199	5 450	27 387	4 268	4 262	407	4 129
30 000 – 35 000	165	5 343	32 380	4 202	4 197	507	4 260
35 000 – 50 000	439	18 341	41 780	14 763	14 741	2 397	16 558
50 000 – 125 000	811	62 492	77 055	51 586	50 227	11 340	56 104
125 000 – 250 000	172	27 252	158 439	24 052	22 819	7 002	22 557
250 000 – 500 000	33	10 143	307 370	9 230	9 026	3 177	5 637
500 000 – 1 000 000	•	•	•	•	•	•	•
1 000 000 und mehr	•	•	•	•	•	•	•
Insgesamt	2 713	143 406	52 859	119 687	116 803	26 476	118 233
Nachrichtlich: Verlustfälle	16	– 297	– 18 592	– 74	– 74	—	83

439017 Walluf

0 – 5 000	236	273	1 158	116	116	4	511
5 000 – 10 000	105	792	7 544	564	564	140	752
10 000 – 15 000	148	1 886	12 742	1 309	1 309	42	1 220
15 000 – 20 000	203	3 559	17 533	2 588	2 588	136	1 715
20 000 – 25 000	205	4 611	22 494	3 603	3 594	342	2 806
25 000 – 30 000	221	6 066	27 446	4 690	4 682	459	4 219
30 000 – 35 000	180	5 877	32 649	4 594	4 582	591	4 507
35 000 – 50 000	501	20 981	41 878	16 759	16 716	2 645	17 598
50 000 – 125 000	919	70 298	76 494	58 960	57 342	13 088	60 291
125 000 – 250 000	196	32 132	163 938	28 215	26 831	8 550	24 991
250 000 – 500 000	41	13 184	321 558	11 935	11 587	4 277	7 329
500 000 – 1 000 000	10	6 298	629 772	5 861	5 798	1 978	2 123
1 000 000 und mehr	6	9 649	1 608 086	8 413	8 358	2 822	1 724
Insgesamt	2 971	175 605	59 106	147 607	144 066	35 073	129 785
Nachrichtlich: Verlustfälle	17	– 95	– 5 609	– 73	– 73	—	53

440000 Wetteraukreis

0 – 5 000	16 518	24 847	1 504	15 185	15 143	626	40 392
5 000 – 10 000	8 326	63 264	7 598	46 272	46 190	1 747	62 470
10 000 – 15 000	11 015	138 827	12 603	104 735	104 600	3 297	111 085
15 000 – 20 000	11 897	207 935	17 478	156 371	156 208	9 477	140 424
20 000 – 25 000	11 496	259 010	22 530	198 750	198 573	16 273	193 610
25 000 – 30 000	11 368	312 465	27 486	242 923	242 374	24 282	254 141
30 000 – 35 000	10 975	356 300	32 465	280 500	279 998	33 973	308 562
35 000 – 50 000	26 124	1 094 765	41 906	876 354	872 931	134 758	996 680
50 000 – 125 000	41 130	3 128 774	76 070	2 595 073	2 524 738	556 588	2 832 595
125 000 – 250 000	8 468	1 381 030	163 088	1 210 266	1 139 876	354 941	1 108 435
250 000 – 500 000	1 562	513 998	329 064	472 338	458 524	172 598	307 197
500 000 – 1 000 000	330	218 971	663 548	205 163	202 309	75 701	82 098
1 000 000 und mehr	111	287 184	2 587 245	279 047	278 084	100 780	63 787
Insgesamt	159 320	7 987 368	50 134	6 682 979	6 519 548	1 485 042	6 501 476
Nachrichtlich: Verlustfälle	912	– 8 485	– 9 304	– 3 320	– 3 329	628	2 608

5. Unbeschränkt Lohn- und Einkommensteuerpflichtige¹⁾ in Hessen 2021 nach regionaler Gliederung und Größenklassen des Gesamtbetrags der Einkünfte

Verwaltungsbezirk — Größenklasse nach dem Gesamtbetrag der Einkünfte von ... bis unter ... Euro	Steuer- pflichtige	Gesamtbetrag der Einkünfte		Einkommen	Zu ver- steuerndes Einkommen	Festgesetzte Einkommen- steuer	Nachrichtlich: Bruttolohn
		1 000 Euro	Euro je Steuer- pflichtigen				
		1 000 Euro					
440001 Altenstadt							
0 — 5 000	651	979	1 503	534	533	18	1 585
5 000 — 10 000	325	2 435	7 491	1 745	1 727	35	2 461
10 000 — 15 000	443	5 519	12 457	4 073	4 072	104	4 291
15 000 — 20 000	476	8 311	17 461	6 398	6 396	363	5 610
20 000 — 25 000	460	10 368	22 539	8 010	8 005	634	7 918
25 000 — 30 000	509	13 992	27 490	10 926	10 903	1 079	11 394
30 000 — 35 000	477	15 468	32 427	12 179	12 148	1 425	13 707
35 000 — 50 000	1 074	44 917	41 822	36 062	35 873	5 432	41 172
50 000 — 125 000	1 595	122 126	76 568	101 505	98 895	21 203	112 112
125 000 — 250 000	262	42 704	162 994	37 708	35 719	11 356	33 859
250 000 — 500 000	45	14 257	316 829	13 317	12 939	4 698	8 788
500 000 — 1 000 000
1 000 000 und mehr
Insgesamt	6 329	288 667	45 610	239 617	234 270	48 735	245 033
Nachrichtlich: Verlustfälle	39	– 136	– 3 481	– 130	– 130	16	116
440002 Bad Nauheim, Stadt							
0 — 5 000	1 652	2 695	1 631	1 632	1 630	54	4 289
5 000 — 10 000	911	6 930	7 607	5 011	4 999	328	6 785
10 000 — 15 000	1 188	15 005	12 631	11 225	11 185	480	11 475
15 000 — 20 000	1 313	22 975	17 498	17 083	17 072	1 117	14 829
20 000 — 25 000	1 282	28 911	22 552	21 658	21 630	1 851	21 018
25 000 — 30 000	1 126	30 982	27 515	23 937	23 882	2 471	24 809
30 000 — 35 000	1 095	35 630	32 539	27 923	27 889	3 804	30 547
35 000 — 50 000	2 516	105 399	41 892	83 940	83 567	13 035	93 547
50 000 — 125 000	4 142	314 053	75 822	260 778	254 295	57 984	275 097
125 000 — 250 000	1 008	167 742	166 411	147 607	138 881	44 427	135 657
250 000 — 500 000	248	84 789	341 889	77 473	75 016	30 354	53 445
500 000 — 1 000 000	51	34 241	671 397	32 053	31 620	11 673	10 405
1 000 000 und mehr	27	66 845	2 475 746	65 296	65 092	24 077	9 684
Insgesamt	16 559	916 197	55 329	775 617	756 757	191 656	691 587
Nachrichtlich: Verlustfälle	115	– 897	– 7 802	– 471	– 471	—	389
440003 Bad Vilbel, Stadt							
0 — 5 000	1 686	2 523	1 496	1 413	1 411	79	4 044
5 000 — 10 000	913	6 954	7 616	4 913	4 897	515	6 601
10 000 — 15 000	1 161	14 747	12 702	10 945	10 929	340	11 048
15 000 — 20 000	1 280	22 392	17 494	16 671	16 652	1 158	13 780
20 000 — 25 000	1 140	25 594	22 451	19 540	19 513	1 624	17 840
25 000 — 30 000	1 079	29 661	27 489	23 213	23 132	2 418	23 028
30 000 — 35 000	1 022	33 190	32 476	26 024	25 981	3 231	26 821
35 000 — 50 000	2 841	119 931	42 214	95 991	95 503	15 637	105 707
50 000 — 125 000	5 554	434 530	78 237	363 018	351 752	83 719	393 219
125 000 — 250 000	1 686	280 721	166 501	245 866	230 280	74 006	237 275
250 000 — 500 000	399	131 672	330 005	120 587	116 751	44 462	91 707
500 000 — 1 000 000	79	50 629	640 870	47 021	46 192	17 863	25 289
1 000 000 und mehr	31	61 879	1 996 102	58 940	58 530	25 318	34 011
Insgesamt	18 871	1 214 423	64 354	1 034 143	1 001 522	270 368	990 369
Nachrichtlich: Verlustfälle	110	– 1 167	– 10 608	– 415	– 415	26	263

5. Unbeschränkt Lohn- und Einkommensteuerpflichtige¹⁾ in Hessen 2021 nach regionaler Gliederung und Größenklassen des Gesamtbetrags der Einkünfte

Verwaltungsbezirk — Größenklasse nach dem Gesamtbetrag der Einkünfte von ... bis unter ... Euro	Steuer- pflichtige	Gesamtbetrag der Einkünfte		Einkommen	Zu ver- steuerndes Einkommen	Festgesetzte Einkommen- steuer	Nachrichtlich: Bruttolohn
		1 000 Euro	Euro je Steuer- pflichtigen				
		1 000 Euro					

440004 Büdingen, Stadt

0 – 5 000	1 190	1 736	1 459	1 068	1 067	61	2 820
5 000 – 10 000	616	4 735	7 687	3 549	3 541	80	4 553
10 000 – 15 000	883	11 036	12 499	8 410	8 390	294	9 072
15 000 – 20 000	873	15 286	17 509	11 552	11 549	632	10 471
20 000 – 25 000	858	19 269	22 458	14 947	14 938	1 180	15 399
25 000 – 30 000	815	22 369	27 447	17 756	17 704	1 746	19 165
30 000 – 35 000	822	26 702	32 484	21 258	21 216	2 581	24 415
35 000 – 50 000	1 904	79 605	41 809	63 625	63 496	9 541	74 395
50 000 – 125 000	2 474	183 890	74 329	151 806	148 295	30 441	165 043
125 000 – 250 000	432	69 274	160 355	61 064	58 218	17 256	46 747
250 000 – 500 000	85	27 379	322 100	24 901	24 342	10 494	11 009
500 000 – 1 000 000
1 000 000 und mehr
Insgesamt	10 980	485 739	44 239	403 424	396 118	83 147	387 512
Nachrichtlich: Verlustfälle	68	– 528	– 7 769	– 198	– 198	—	166

440005 Butzbach, Friedrich-Ludwig-Weidig-Stadt

0 – 5 000	1 459	2 193	1 503	1 437	1 436	57	3 617
5 000 – 10 000	730	5 538	7 587	4 124	4 123	126	5 468
10 000 – 15 000	951	12 004	12 623	9 029	9 019	272	9 809
15 000 – 20 000	1 044	18 236	17 467	13 823	13 817	885	12 838
20 000 – 25 000	980	22 102	22 553	16 929	16 908	1 372	17 295
25 000 – 30 000	1 003	27 565	27 483	21 529	21 498	2 174	23 365
30 000 – 35 000	913	29 557	32 374	23 450	23 408	2 875	26 727
35 000 – 50 000	2 212	92 834	41 968	74 697	74 449	11 854	87 708
50 000 – 125 000	3 468	262 207	75 607	217 165	211 292	45 922	244 948
125 000 – 250 000	638	103 263	161 854	90 031	84 792	26 355	83 057
250 000 – 500 000	107	35 345	330 330	32 515	31 546	12 090	17 346
500 000 – 1 000 000	20	14 297	714 860	13 621	13 520	4 986	4 666
1 000 000 und mehr	7	17 210	2 458 627	16 432	16 371	6 277	2 380
Insgesamt	13 532	642 351	47 469	534 781	522 179	115 245	539 224
Nachrichtlich: Verlustfälle	78	– 580	– 7 439	– 223	– 223	—	183

440006 Echzell

0 – 5 000	377	566	1 501	384	383	6	973
5 000 – 10 000	171	1 298	7 593	933	933	22	1 307
10 000 – 15 000	182	2 284	12 547	1 764	1 764	45	1 935
15 000 – 20 000	265	4 630	17 473	3 555	3 555	198	3 215
20 000 – 25 000	224	5 072	22 643	3 862	3 856	307	3 995
25 000 – 30 000	208	5 746	27 623	4 456	4 450	443	4 478
30 000 – 35 000	227	7 368	32 460	5 767	5 761	660	6 093
35 000 – 50 000	498	20 759	41 685	16 485	16 431	2 462	18 995
50 000 – 125 000	643	49 056	76 293	40 601	39 503	8 355	44 397
125 000 – 250 000	91	14 247	156 561	12 436	11 675	3 366	10 858
250 000 – 500 000	14	4 438	316 987	4 150	4 129	1 293	1 833
500 000 – 1 000 000
1 000 000 und mehr
Insgesamt	2 908	122 085	41 982	100 685	98 690	19 171	98 312
Nachrichtlich: Verlustfälle	18	– 173	– 9 590	– 111	– 111	—	86

5. Unbeschränkt Lohn- und Einkommensteuerpflichtige¹⁾ in Hessen 2021 nach regionaler Gliederung und Größenklassen des Gesamtbetrags der Einkünfte

Verwaltungsbezirk — Größenklasse nach dem Gesamtbetrag der Einkünfte von ... bis unter ... Euro	Steuer- pflichtige	Gesamtbetrag der Einkünfte		Einkommen	Zu ver- steuerndes Einkommen	Festgesetzte Einkommen- steuer	Nachrichtlich: Bruttolohn
		1 000 Euro	Euro je Steuer- pflichtigen				
		1 000 Euro					

440007 Florstadt, Stadt

0 – 5 000	423	711	1 681	440	440	12	1 112
5 000 – 10 000	249	1 907	7 660	1 399	1 398	28	1 873
10 000 – 15 000	293	3 668	12 518	2 798	2 790	75	2 990
15 000 – 20 000	343	6 024	17 563	4 520	4 517	237	4 143
20 000 – 25 000	352	7 933	22 537	6 062	6 051	475	6 165
25 000 – 30 000	388	10 656	27 464	8 281	8 258	832	8 900
30 000 – 35 000	350	11 340	32 401	8 938	8 926	1 152	9 754
35 000 – 50 000	788	33 063	41 958	26 520	26 438	3 871	30 285
50 000 – 125 000	1 088	81 887	75 264	67 627	65 959	13 900	74 507
125 000 – 250 000	180	29 145	161 916	25 464	24 269	7 238	21 872
250 000 – 500 000	24	7 137	297 393	6 699	6 534	2 139	4 038
500 000 – 1 000 000
1 000 000 und mehr
Insgesamt	4 484	198 361	44 238	163 501	160 272	31 826	168 128
Nachrichtlich: Verlustfälle	21	– 142	– 6 756	– 64	– 64	—	12

440008 Friedberg (Hessen), Kreisstadt

0 – 5 000	1 707	2 806	1 644	1 819	1 804	78	4 515
5 000 – 10 000	974	7 364	7 560	5 453	5 445	126	7 614
10 000 – 15 000	1 116	14 019	12 562	10 777	10 771	337	12 354
15 000 – 20 000	1 150	20 105	17 482	14 921	14 898	908	14 997
20 000 – 25 000	1 066	24 022	22 535	18 502	18 491	1 521	19 229
25 000 – 30 000	1 073	29 468	27 464	22 898	22 876	2 352	24 424
30 000 – 35 000	1 021	33 081	32 401	26 131	26 085	3 156	29 130
35 000 – 50 000	2 464	103 257	41 906	82 662	82 358	12 837	94 651
50 000 – 125 000	3 842	291 668	75 916	242 077	235 180	52 636	266 940
125 000 – 250 000	766	122 970	160 535	107 157	100 398	31 529	101 740
250 000 – 500 000	120	39 302	327 518	36 054	34 774	13 415	22 897
500 000 – 1 000 000
1 000 000 und mehr
Insgesamt	15 328	709 000	46 255	588 313	572 580	126 422	608 116
Nachrichtlich: Verlustfälle	90	– 1 009	– 11 215	– 347	– 347	448	199

440009 Giedern, Stadt

0 – 5 000	481	591	1 229	413	412	11	1 060
5 000 – 10 000	173	1 328	7 675	985	984	29	1 371
10 000 – 15 000	260	3 258	12 532	2 513	2 512	70	2 849
15 000 – 20 000	298	5 226	17 537	4 033	4 032	251	3 603
20 000 – 25 000	307	6 946	22 625	5 425	5 424	425	5 116
25 000 – 30 000	293	8 036	27 425	6 233	6 231	592	6 672
30 000 – 35 000	269	8 761	32 568	6 943	6 931	806	7 914
35 000 – 50 000	612	25 556	41 759	20 379	20 315	2 899	23 936
50 000 – 125 000	749	55 424	73 997	45 672	44 680	8 806	49 160
125 000 – 250 000	96	15 532	161 795	13 603	12 982	3 577	9 737
250 000 – 500 000
500 000 – 1 000 000
1 000 000 und mehr
Insgesamt	3 572	144 334	40 407	118 938	117 112	21 312	114 675
Nachrichtlich: Verlustfälle	19	– 94	– 4 948	– 36	– 36	—	23

5. Unbeschränkt Lohn- und Einkommensteuerpflichtige¹⁾ in Hessen 2021 nach regionaler Gliederung und Größenklassen des Gesamtbetrags der Einkünfte

Verwaltungsbezirk — Größenklasse nach dem Gesamtbetrag der Einkünfte von ... bis unter ... Euro	Steuer- pflichtige	Gesamtbetrag der Einkünfte		Einkommen	Zu ver- steuerndes Einkommen	Festgesetzte Einkommen- steuer	Nachrichtlich: Bruttolohn
		1 000 Euro	Euro je Steuer- pflichtigen				
						1 000 Euro	

440010 Glauburg

0 – 5 000	166	269	1 618	187	187	6	424
5 000 – 10 000	61	473	7 757	347	339	18	476
10 000 – 15 000	109	1 383	12 691	1 074	1 074	28	1 061
15 000 – 20 000	123	2 106	17 119	1 615	1 614	82	1 405
20 000 – 25 000	110	2 504	22 760	1 943	1 943	159	1 938
25 000 – 30 000	130	3 587	27 593	2 814	2 796	256	2 941
30 000 – 35 000	136	4 400	32 354	3 462	3 456	405	3 942
35 000 – 50 000	270	11 274	41 756	9 052	9 023	1 389	10 255
50 000 – 125 000	391	29 103	74 432	24 192	23 600	4 946	26 742
125 000 – 250 000	59	9 416	159 590	8 305	7 873	2 290	6 488
250 000 – 500 000
500 000 – 1 000 000
1 000 000 und mehr
Insgesamt	1 565	68 870	44 006	57 123	55 955	10 779	56 692
Nachrichtlich: Verlustfälle	9	– 54	– 5 992	– 30	– 30	—	30

440011 Hirzenhain

0 – 5 000	187	220	1 175	128	128	3	376
5 000 – 10 000	70	534	7 636	414	414	9	557
10 000 – 15 000	127	1 607	12 650	1 170	1 170	32	1 267
15 000 – 20 000	132	2 316	17 543	1 756	1 755	100	1 647
20 000 – 25 000	122	2 775	22 742	2 193	2 185	165	2 089
25 000 – 30 000	111	3 025	27 249	2 360	2 355	222	2 483
30 000 – 35 000	108	3 501	32 421	2 746	2 746	298	3 278
35 000 – 50 000	239	9 899	41 418	7 920	7 888	1 113	9 195
50 000 – 125 000	280	20 470	73 106	16 800	16 533	3 348	19 187
125 000 – 250 000
250 000 – 500 000
500 000 – 1 000 000
1 000 000 und mehr
Insgesamt	1 420	53 897	37 956	44 155	43 557	7 591	44 449
Nachrichtlich: Verlustfälle

440012 Karben, Stadt

0 – 5 000	1 199	1 873	1 562	1 142	1 136	91	2 971
5 000 – 10 000	542	4 092	7 550	2 963	2 958	73	3 949
10 000 – 15 000	803	10 135	12 622	7 671	7 651	236	8 069
15 000 – 20 000	845	14 721	17 421	10 985	10 977	677	9 089
20 000 – 25 000	826	18 663	22 594	14 259	14 252	1 198	12 459
25 000 – 30 000	807	22 167	27 468	17 348	17 301	1 732	17 017
30 000 – 35 000	867	28 189	32 514	22 011	21 954	2 571	22 432
35 000 – 50 000	2 020	84 558	41 860	67 782	67 528	10 468	74 648
50 000 – 125 000	3 422	262 456	76 697	217 750	211 326	50 724	234 170
125 000 – 250 000	799	129 683	162 306	113 463	106 628	32 893	110 301
250 000 – 500 000	122	39 852	326 658	36 644	35 588	12 848	26 690
500 000 – 1 000 000
1 000 000 und mehr
Insgesamt	12 276	636 822	51 875	531 498	516 620	120 369	528 184
Nachrichtlich: Verlustfälle	56	– 260	– 4 644	– 178	– 178	1	112

5. Unbeschränkt Lohn- und Einkommensteuerpflichtige¹⁾ in Hessen 2021 nach regionaler Gliederung und Größenklassen des Gesamtbetrags der Einkünfte

Verwaltungsbezirk — Größenklasse nach dem Gesamtbetrag der Einkünfte von ... bis unter ... Euro	Steuer- pflichtige	Gesamtbetrag der Einkünfte		Einkommen	Zu ver- steuerndes Einkommen	Festgesetzte Einkommen- steuer	Nachrichtlich: Bruttolohn
		1 000 Euro	Euro je Steuer- pflichtigen				
		1 000 Euro					
440013 Kefenrod							
0 — 5 000	150	188	1 253	134	134	3	344
5 000 — 10 000	76	567	7 458	401	401	8	562
10 000 — 15 000	108	1 369	12 673	1 033	1 033	29	1 011
15 000 — 20 000	92	1 626	17 670	1 221	1 221	72	1 214
20 000 — 25 000	89	2 002	22 495	1 570	1 570	121	1 514
25 000 — 30 000	122	3 351	27 469	2 584	2 583	246	2 752
30 000 — 35 000	111	3 582	32 270	2 807	2 806	333	3 283
35 000 — 50 000	224	9 310	41 563	7 380	7 370	1 085	8 723
50 000 — 125 000	304	22 457	73 873	18 400	18 069	3 494	20 753
125 000 — 250 000
250 000 — 500 000
500 000 — 1 000 000
1 000 000 und mehr
Insgesamt	1 317	53 402	40 548	43 623	43 008	7 708	44 353
Nachrichtlich: Verlustfälle	8	— 41	— 5 141	— 26	— 26	—	78
440014 Limeshain							
0 — 5 000	271	445	1 642	276	276	6	690
5 000 — 10 000	126	939	7 453	639	639	16	938
10 000 — 15 000	171	2 103	12 299	1 534	1 534	30	1 368
15 000 — 20 000	194	3 390	17 474	2 556	2 556	154	2 140
20 000 — 25 000	199	4 476	22 494	3 481	3 475	275	3 313
25 000 — 30 000	206	5 661	27 478	4 334	4 328	406	4 729
30 000 — 35 000	199	6 444	32 384	5 042	5 033	586	5 750
35 000 — 50 000	481	20 271	42 144	16 195	16 112	2 442	18 257
50 000 — 125 000	764	58 267	76 266	48 344	47 033	9 852	53 479
125 000 — 250 000	129	20 815	161 360	18 416	17 519	5 242	15 452
250 000 — 500 000	13	4 307	331 341	4 012	3 911	1 260	1 586
500 000 — 1 000 000
1 000 000 und mehr
Insgesamt	2 760	132 640	48 058	110 119	107 647	22 189	109 064
Nachrichtlich: Verlustfälle	17	— 77	— 4 538	— 46	— 46	—	21
440015 Münzenberg, Stadt							
0 — 5 000	297	428	1 440	259	258	8	737
5 000 — 10 000	109	807	7 403	563	563	15	732
10 000 — 15 000	207	2 594	12 530	1 872	1 872	45	2 080
15 000 — 20 000	204	3 520	17 256	2 648	2 648	150	2 497
20 000 — 25 000	193	4 343	22 505	3 314	3 314	256	2 936
25 000 — 30 000	205	5 605	27 343	4 346	4 336	428	4 733
30 000 — 35 000	224	7 301	32 592	5 819	5 812	678	6 263
35 000 — 50 000	514	21 627	42 075	17 413	17 343	2 700	19 834
50 000 — 125 000	855	64 737	75 715	53 665	52 212	11 041	59 165
125 000 — 250 000	160	26 312	164 447	23 025	21 803	6 796	21 333
250 000 — 500 000	19	6 380	335 812	5 873	5 787	2 033	4 467
500 000 — 1 000 000
1 000 000 und mehr
Insgesamt	2 994	151 043	50 448	125 976	123 084	27 284	129 547
Nachrichtlich: Verlustfälle	18	— 302	— 16 783	— 109	— 109	54	196

5. Unbeschränkt Lohn- und Einkommensteuerpflichtige¹⁾ in Hessen 2021 nach regionaler Gliederung und Größenklassen des Gesamtbetrags der Einkünfte

Verwaltungsbezirk — Größenklasse nach dem Gesamtbetrag der Einkünfte von ... bis unter ... Euro	Steuer- pflichtige	Gesamtbetrag der Einkünfte		Einkommen	Zu ver- steuerndes Einkommen	Festgesetzte Einkommen- steuer	Nachrichtlich: Bruttolohn
		1 000 Euro	Euro je Steuer- pflichtigen				
						1 000 Euro	

440016 Nidda, Stadt

0 – 5 000	1 138	1 365	1 199	899	898	30	2 365
5 000 – 10 000	527	4 017	7 623	3 014	3 013	76	3 991
10 000 – 15 000	624	7 901	12 661	5 953	5 950	176	6 358
15 000 – 20 000	757	13 220	17 464	9 788	9 771	568	9 436
20 000 – 25 000	684	15 377	22 482	11 986	11 984	960	11 814
25 000 – 30 000	710	19 501	27 466	15 199	15 158	1 469	16 272
30 000 – 35 000	623	20 255	32 513	15 841	15 814	1 849	17 820
35 000 – 50 000	1 498	62 310	41 596	49 964	49 813	7 463	58 232
50 000 – 125 000	1 910	141 125	73 887	116 394	113 851	23 111	127 724
125 000 – 250 000	218	34 990	160 506	30 839	29 322	8 732	21 408
250 000 – 500 000	37	12 200	329 731	11 208	10 920	3 682	4 073
500 000 – 1 000 000	8	5 812	726 551	5 511	5 477	1 976	1 560
1 000 000 und mehr	8	78 285	9 785 591	76 988	76 903	24 854	6 604
Insgesamt	8 742	416 359	47 627	353 585	348 876	74 945	287 657
Nachrichtlich: Verlustfälle	50	– 520	– 10 403	– 174	– 174	—	170

440017 Niddatal, Stadt

0 – 5 000	464	661	1 425	349	348	10	1 112
5 000 – 10 000	223	1 670	7 488	1 226	1 225	28	1 648
10 000 – 15 000	342	4 332	12 666	3 229	3 228	107	3 527
15 000 – 20 000	312	5 381	17 248	4 046	4 040	232	3 235
20 000 – 25 000	368	8 302	22 559	6 303	6 302	595	6 210
25 000 – 30 000	321	8 830	27 509	6 815	6 777	589	6 492
30 000 – 35 000	325	10 543	32 439	8 254	8 242	924	8 515
35 000 – 50 000	805	33 802	41 991	27 128	27 041	4 140	30 573
50 000 – 125 000	1 452	112 530	77 500	93 484	90 519	19 547	102 368
125 000 – 250 000	290	47 259	162 962	41 365	38 932	11 989	39 847
250 000 – 500 000	32	10 831	338 466	9 836	9 538	3 524	5 758
500 000 – 1 000 000
1 000 000 und mehr
Insgesamt	4 942	249 586	50 503	207 219	201 309	43 208	210 507
Nachrichtlich: Verlustfälle	16	– 85	– 5 328	– 48	– 48	—	10

440018 Ober-Mörlen

0 – 5 000	244	390	1 597	237	233	24	643
5 000 – 10 000	154	1 158	7 521	869	868	14	1 072
10 000 – 15 000	206	2 584	12 543	1 900	1 900	38	1 820
15 000 – 20 000	209	3 664	17 531	2 732	2 731	139	2 405
20 000 – 25 000	227	5 094	22 442	3 905	3 905	324	3 700
25 000 – 30 000	226	6 230	27 567	4 839	4 832	487	4 999
30 000 – 35 000	194	6 312	32 538	5 035	5 012	612	5 334
35 000 – 50 000	503	21 206	42 160	17 020	16 919	2 622	18 666
50 000 – 125 000	801	61 240	76 455	50 907	49 619	10 919	54 138
125 000 – 250 000	184	30 302	164 683	26 513	24 984	8 023	24 981
250 000 – 500 000	31	9 508	306 707	8 689	8 377	2 895	5 452
500 000 – 1 000 000
1 000 000 und mehr
Insgesamt	2 992	159 742	53 390	134 220	130 853	30 572	129 612
Nachrichtlich: Verlustfälle	23	– 191	– 8 310	– 122	– 122	—	30

5. Unbeschränkt Lohn- und Einkommensteuerpflichtige¹⁾ in Hessen 2021 nach regionaler Gliederung und Größenklassen des Gesamtbetrags der Einkünfte

Verwaltungsbezirk — Größenklasse nach dem Gesamtbetrag der Einkünfte von ... bis unter ... Euro	Steuer- pflichtige	Gesamtbetrag der Einkünfte		Einkommen	Zu ver- steuerndes Einkommen	Festgesetzte Einkommen- steuer	Nachrichtlich: Bruttolohn
		1 000 Euro	Euro je Steuer- pflichtigen				
						1 000 Euro	

440019 Ortenberg, Stadt

0 – 5 000	514	638	1 241	399	399	11	1 099
5 000 – 10 000	230	1 749	7 606	1 262	1 262	39	1 737
10 000 – 15 000	321	4 060	12 648	3 076	3 074	76	2 977
15 000 – 20 000	331	5 790	17 491	4 420	4 420	249	3 908
20 000 – 25 000	375	8 466	22 577	6 496	6 494	501	6 427
25 000 – 30 000	366	10 129	27 675	7 898	7 891	776	8 670
30 000 – 35 000	367	11 932	32 512	9 481	9 469	1 127	11 047
35 000 – 50 000	736	30 622	41 606	24 604	24 473	3 681	28 866
50 000 – 125 000	978	70 453	72 037	58 274	57 086	11 386	62 460
125 000 – 250 000	118	18 799	159 315	16 463	15 677	4 750	12 941
250 000 – 500 000	13	4 355	334 964	3 958	3 887	1 272	1 560
500 000 – 1 000 000
1 000 000 und mehr
Insgesamt	4 360	178 836	41 018	146 620	144 356	27 194	142 596
Nachrichtlich: Verlustfälle	28	– 511	– 18 233	– 86	– 86	—	76

440020 Ranstadt

0 – 5 000	295	380	1 288	245	245	6	623
5 000 – 10 000	128	973	7 598	694	694	22	900
10 000 – 15 000	189	2 391	12 653	1 821	1 821	34	1 832
15 000 – 20 000	172	3 018	17 546	2 317	2 317	123	2 159
20 000 – 25 000	191	4 326	22 649	3 363	3 363	264	3 215
25 000 – 30 000	200	5 479	27 395	4 237	4 225	459	4 453
30 000 – 35 000	193	6 275	32 511	4 936	4 929	591	5 763
35 000 – 50 000	443	18 477	41 710	14 941	14 873	2 261	17 280
50 000 – 125 000	678	50 611	74 647	41 880	40 738	8 525	46 515
125 000 – 250 000	104	16 736	160 924	14 773	14 023	4 159	11 862
250 000 – 500 000
500 000 – 1 000 000
1 000 000 und mehr
Insgesamt	2 617	117 403	44 862	97 392	95 256	20 054	99 570
Nachrichtlich: Verlustfälle	18	– 164	– 9 104	– 74	– 74	—	61

440021 Reichelsheim (Wetterau), Stadt

0 – 5 000	337	561	1 664	300	300	8	898
5 000 – 10 000	178	1 354	7 607	997	997	28	1 504
10 000 – 15 000	232	2 965	12 779	2 320	2 315	59	2 426
15 000 – 20 000	250	4 401	17 606	3 396	3 366	183	2 780
20 000 – 25 000	247	5 557	22 499	4 297	4 283	338	4 373
25 000 – 30 000	265	7 291	27 513	5 627	5 609	516	5 638
30 000 – 35 000	261	8 499	32 563	6 702	6 701	798	7 631
35 000 – 50 000	586	24 481	41 776	19 490	19 395	2 938	22 729
50 000 – 125 000	906	68 044	75 104	56 250	55 007	11 507	61 975
125 000 – 250 000	157	24 960	158 984	21 720	20 645	6 132	20 714
250 000 – 500 000	26	8 378	322 225	7 739	7 567	2 428	4 139
500 000 – 1 000 000
1 000 000 und mehr
Insgesamt	3 451	162 593	47 115	134 698	132 024	26 840	135 683
Nachrichtlich: Verlustfälle	19	– 146	– 7 688	– 63	– 64	83	91

5. Unbeschränkt Lohn- und Einkommensteuerpflichtige¹⁾ in Hessen 2021 nach regionaler Gliederung und Größenklassen des Gesamtbetrags der Einkünfte

Verwaltungsbezirk — Größenklasse nach dem Gesamtbetrag der Einkünfte von ... bis unter ... Euro	Steuer- pflichtige	Gesamtbetrag der Einkünfte		Einkommen	Zu ver- steuerndes Einkommen	Festgesetzte Einkommen- steuer	Nachrichtlich: Bruttolohn
		1 000 Euro	Euro je Steuer- pflichtigen				
		1 000 Euro					
440022 Rockenberg							
0 — 5 000	190	293	1 542	177	177	6	441
5 000 — 10 000	94	740	7 869	536	536	11	787
10 000 — 15 000	130	1 629	12 531	1 229	1 229	37	1 353
15 000 — 20 000	159	2 806	17 648	2 165	2 159	125	2 017
20 000 — 25 000	158	3 577	22 636	2 684	2 684	246	2 653
25 000 — 30 000	146	4 040	27 672	3 157	3 151	313	3 329
30 000 — 35 000	155	5 033	32 470	3 913	3 912	459	4 241
35 000 — 50 000	376	15 917	42 333	12 869	12 823	2 042	14 448
50 000 — 125 000	659	50 884	77 214	42 057	40 787	8 869	47 219
125 000 — 250 000	116	18 585	160 213	16 147	15 211	4 572	14 226
250 000 — 500 000
500 000 — 1 000 000
1 000 000 und mehr
Insgesamt	2 205	111 633	50 627	92 455	90 021	19 183	95 216
Nachrichtlich: Verlustfälle
440023 Rosbach v. d. Höhe, Stadt							
0 — 5 000	609	934	1 534	492	490	15	1 503
5 000 — 10 000	303	2 308	7 617	1 669	1 669	36	2 218
10 000 — 15 000	388	4 890	12 603	3 701	3 701	151	4 037
15 000 — 20 000	455	7 981	17 541	5 991	5 990	389	5 179
20 000 — 25 000	434	9 731	22 421	7 585	7 582	656	7 162
25 000 — 30 000	400	10 991	27 477	8 549	8 542	866	8 402
30 000 — 35 000	395	12 839	32 505	10 103	10 062	1 248	10 756
35 000 — 50 000	1 058	44 612	42 167	35 632	35 460	5 520	39 139
50 000 — 125 000	1 997	155 873	78 054	129 462	125 372	27 855	139 880
125 000 — 250 000	521	84 876	162 910	74 326	69 624	22 076	70 801
250 000 — 500 000	83	26 713	321 839	24 992	24 213	8 775	17 880
500 000 — 1 000 000
1 000 000 und mehr
Insgesamt	6 663	380 077	57 043	320 206	310 212	73 648	313 368
Nachrichtlich: Verlustfälle	40	– 645	– 16 117	– 189	– 189	—	122
440024 Wölfersheim							
0 — 5 000	490	826	1 686	508	507	13	1 267
5 000 — 10 000	266	2 038	7 662	1 574	1 573	36	1 946
10 000 — 15 000	338	4 280	12 664	3 273	3 272	128	3 578
15 000 — 20 000	369	6 404	17 355	4 812	4 794	273	4 532
20 000 — 25 000	374	8 437	22 558	6 450	6 436	502	6 008
25 000 — 30 000	399	10 996	27 560	8 556	8 531	882	9 327
30 000 — 35 000	376	12 164	32 351	9 533	9 513	1 053	10 704
35 000 — 50 000	876	36 493	41 659	29 034	28 954	4 284	33 507
50 000 — 125 000	1 220	92 323	75 675	76 238	74 200	15 663	84 360
125 000 — 250 000	189	30 053	159 009	26 500	25 002	7 418	22 420
250 000 — 500 000	27	8 125	300 924	7 544	7 347	2 441	5 007
500 000 — 1 000 000
1 000 000 und mehr
Insgesamt	4 934	222 024	44 999	183 507	179 503	35 720	183 647
Nachrichtlich: Verlustfälle	27	– 479	– 17 752	– 85	– 90	—	55

5. Unbeschränkt Lohn- und Einkommensteuerpflichtige¹⁾ in Hessen 2021 nach regionaler Gliederung und Größenklassen des Gesamtbetrags der Einkünfte

Verwaltungsbezirk — Größenklasse nach dem Gesamtbetrag der Einkünfte von ... bis unter ... Euro	Steuer- pflichtige	Gesamtbetrag der Einkünfte		Einkommen	Zu ver- steuerndes Einkommen	Festgesetzte Einkommen- steuer	Nachrichtlich: Bruttolohn
		1 000 Euro	Euro je Steuer- pflichtigen				
		1 000 Euro					

440025 Wöllstadt

0 – 5 000	341	578	1 695	311	311	9	885
5 000 – 10 000	177	1 355	7 653	994	992	28	1 420
10 000 – 15 000	243	3 064	12 610	2 344	2 344	71	2 497
15 000 – 20 000	251	4 407	17 556	3 367	3 361	213	3 298
20 000 – 25 000	230	5 164	22 450	3 987	3 987	325	3 824
25 000 – 30 000	260	7 107	27 336	5 032	5 026	529	5 669
30 000 – 35 000	245	7 932	32 375	6 198	6 193	749	6 699
35 000 – 50 000	586	24 582	41 949	19 570	19 485	3 043	21 931
50 000 – 125 000	958	73 359	76 575	60 727	58 933	12 835	67 039
125 000 – 250 000	194	30 696	158 227	26 839	25 253	7 770	27 453
250 000 – 500 000
500 000 – 1 000 000
1 000 000 und mehr
Insgesamt	3 519	171 283	48 674	141 565	137 767	29 873	148 375
Nachrichtlich: Verlustfälle	14	– 182	– 12 985	– 66	– 68	—	116

500000 Regierungsbezirk Gießen

0 – 5 000	69 359	101 852	1 468	68 909	68 715	4 783	160 980
5 000 – 10 000	31 463	238 916	7 594	180 103	179 908	5 968	228 134
10 000 – 15 000	39 714	500 469	12 602	382 269	382 060	12 483	404 986
15 000 – 20 000	38 977	680 164	17 450	517 648	517 268	30 890	483 068
20 000 – 25 000	36 968	832 648	22 523	644 763	644 288	52 644	659 004
25 000 – 30 000	38 522	1 058 983	27 490	829 685	828 148	83 919	887 922
30 000 – 35 000	36 901	1 198 853	32 488	947 594	945 928	115 090	1 075 056
35 000 – 50 000	91 393	3 828 514	41 891	3 071 079	3 062 107	470 193	3 604 163
50 000 – 125 000	122 755	9 080 851	73 975	7 508 138	7 332 872	1 528 924	8 289 461
125 000 – 250 000	16 948	2 762 259	162 984	2 415 343	2 285 698	693 207	1 926 435
250 000 – 500 000	3 379	1 127 520	333 685	1 030 619	1 003 307	349 473	457 860
500 000 – 1 000 000	825	550 120	666 812	517 199	510 355	179 190	140 462
1 000 000 und mehr	312	779 930	2 499 776	750 779	748 808	310 948	115 797
Insgesamt	527 516	22 741 079	43 110	18 864 127	18 509 462	3 837 711	18 433 328
Nachrichtlich: Verlustfälle	2 826	– 27 687	– 9 797	– 9 559	– 9 584	2 076	6 471

531000 Landkreis Gießen

0 – 5 000	19 240	29 752	1 546	20 404	20 360	1 864	47 127
5 000 – 10 000	8 607	64 895	7 540	48 539	48 462	1 252	65 799
10 000 – 15 000	10 338	129 903	12 566	98 887	98 812	3 343	111 359
15 000 – 20 000	9 990	174 301	17 448	132 676	132 538	8 026	128 879
20 000 – 25 000	9 309	209 798	22 537	162 905	162 774	13 778	170 782
25 000 – 30 000	9 767	268 360	27 476	210 670	210 270	22 077	229 371
30 000 – 35 000	9 292	301 960	32 497	239 095	238 624	29 539	272 237
35 000 – 50 000	22 503	942 887	41 900	757 801	755 438	118 991	885 419
50 000 – 125 000	31 388	2 330 044	74 234	1 933 910	1 886 393	402 711	2 110 675
125 000 – 250 000	4 696	768 041	163 552	672 734	636 830	195 040	532 543
250 000 – 500 000	965	319 119	330 694	291 464	282 951	99 665	128 696
500 000 – 1 000 000	253	170 149	672 525	159 615	157 451	55 848	42 019
1 000 000 und mehr	88	245 649	2 791 463	238 415	237 711	88 360	25 923
Insgesamt	136 436	5 954 856	43 646	4 967 114	4 868 615	1 040 495	4 750 830
Nachrichtlich: Verlustfälle	885	– 8 570	– 9 683	– 2 991	– 3 011	221	2 228

5. Unbeschränkt Lohn- und Einkommensteuerpflichtige¹⁾ in Hessen 2021 nach regionaler Gliederung und Größenklassen des Gesamtbetrags der Einkünfte

Verwaltungsbezirk — Größenklasse nach dem Gesamtbetrag der Einkünfte von ... bis unter ... Euro	Steuer- pflichtige	Gesamtbetrag der Einkünfte		Einkommen	Zu ver- steuerndes Einkommen	Festgesetzte Einkommen- steuer	Nachrichtlich: Bruttolohn
		1 000 Euro	Euro je Steuer- pflichtigen				
		1 000 Euro					

531001 Allendorf (Lumda), Stadt

0 – 5 000	223	234	1 050	160	160	2	421
5 000 – 10 000	90	672	7 467	496	496	8	720
10 000 – 15 000	139	1 777	12 786	1 364	1 364	47	1 360
15 000 – 20 000	141	2 475	17 551	1 862	1 861	92	1 522
20 000 – 25 000	118	2 661	22 550	2 101	2 100	174	2 194
25 000 – 30 000	137	3 753	27 391	2 958	2 952	286	3 049
30 000 – 35 000	135	4 404	32 623	3 351	3 339	392	3 754
35 000 – 50 000	379	15 809	41 713	12 737	12 699	1 901	15 073
50 000 – 125 000	542	40 476	74 679	33 423	32 589	6 616	37 429
125 000 – 250 000	69	11 203	162 358	9 841	9 334	2 802	7 880
250 000 – 500 000
500 000 – 1 000 000
1 000 000 und mehr
Insgesamt	1 993	91 408	45 865	75 753	74 235	15 035	77 578
Nachrichtlich: Verlustfälle	15	– 415	– 27 686	– 115	– 115	—	46

531002 Biebertal

0 – 5 000	650	867	1 334	622	622	14	1 567
5 000 – 10 000	192	1 481	7 714	1 007	1 006	20	1 459
10 000 – 15 000	342	4 349	12 715	3 246	3 246	77	3 196
15 000 – 20 000	392	6 833	17 432	5 112	5 111	290	4 088
20 000 – 25 000	342	7 696	22 503	5 873	5 872	497	6 054
25 000 – 30 000	371	10 213	27 527	7 950	7 926	894	7 981
30 000 – 35 000	339	10 997	32 438	8 648	8 630	1 064	9 135
35 000 – 50 000	955	40 158	42 050	32 275	32 176	5 253	37 144
50 000 – 125 000	1 502	112 498	74 898	93 176	90 918	19 112	104 429
125 000 – 250 000	197	31 197	158 359	27 310	25 893	7 432	21 500
250 000 – 500 000	41	13 328	325 070	12 121	11 796	4 368	5 550
500 000 – 1 000 000
1 000 000 und mehr
Insgesamt	5 335	250 616	46 976	206 634	202 454	42 483	204 293
Nachrichtlich: Verlustfälle	32	– 290	– 9 071	– 118	– 118	—	76

531003 Buseck

0 – 5 000	718	1 012	1 410	668	667	16	1 630
5 000 – 10 000	288	2 181	7 571	1 608	1 607	85	2 177
10 000 – 15 000	450	5 664	12 586	4 282	4 268	124	4 479
15 000 – 20 000	481	8 401	17 467	6 215	6 209	336	5 507
20 000 – 25 000	416	9 405	22 608	7 256	7 249	619	7 207
25 000 – 30 000	503	13 874	27 583	10 769	10 732	1 109	11 732
30 000 – 35 000	493	15 993	32 440	12 679	12 676	1 486	14 216
35 000 – 50 000	1 215	51 098	42 056	40 888	40 767	6 277	47 609
50 000 – 125 000	1 697	126 813	74 728	104 903	102 360	21 167	115 461
125 000 – 250 000	255	41 546	162 926	36 392	34 604	10 577	26 230
250 000 – 500 000	52	17 245	331 635	15 783	15 282	5 749	7 568
500 000 – 1 000 000
1 000 000 und mehr
Insgesamt	6 582	306 918	46 630	253 867	248 741	51 715	247 064
Nachrichtlich: Verlustfälle	43	– 377	– 8 758	– 167	– 167	—	171

5. Unbeschränkt Lohn- und Einkommensteuerpflichtige¹⁾ in Hessen 2021 nach regionaler Gliederung und Größenklassen des Gesamtbetrags der Einkünfte

Verwaltungsbezirk — Größenklasse nach dem Gesamtbetrag der Einkünfte von ... bis unter ... Euro	Steuer- pflichtige	Gesamtbetrag der Einkünfte		Einkommen	Zu ver- steuerndes Einkommen	Festgesetzte Einkommen- steuer	Nachrichtlich: Bruttolohn
		1 000 Euro	Euro je Steuer- pflichtigen				
						1 000 Euro	

531004 Fernwald

0 – 5 000	380	562	1 479	387	386	8	909
5 000 – 10 000	183	1 407	7 690	1 046	1 046	20	1 375
10 000 – 15 000	241	3 011	12 492	2 323	2 322	63	2 594
15 000 – 20 000	256	4 444	17 359	3 365	3 365	189	2 904
20 000 – 25 000	242	5 453	22 533	4 219	4 218	340	4 134
25 000 – 30 000	240	6 581	27 423	5 103	5 103	486	5 035
30 000 – 35 000	240	7 799	32 497	6 115	6 103	722	6 676
35 000 – 50 000	603	25 370	42 073	20 443	20 357	3 254	23 950
50 000 – 125 000	966	72 826	75 389	60 449	59 007	12 481	67 152
125 000 – 250 000	177	29 034	164 033	25 571	24 086	7 368	21 209
250 000 – 500 000	35	10 759	307 408	9 846	9 487	3 159	4 841
500 000 – 1 000 000
1 000 000 und mehr
Insgesamt	3 572	176 187	49 325	147 428	143 970	31 515	143 423
Nachrichtlich: Verlustfälle	20	– 201	– 10 069	– 101	– 101	—	33

531005 Gießen, Universitätsstadt

0 – 5 000	8 692	14 701	1 691	10 379	10 347	643	22 079
5 000 – 10 000	3 973	29 628	7 457	22 722	22 712	550	30 974
10 000 – 15 000	3 933	49 249	12 522	37 983	37 953	1 104	45 628
15 000 – 20 000	3 386	58 885	17 391	45 724	45 662	2 891	49 013
20 000 – 25 000	2 921	65 788	22 522	51 508	51 427	4 739	57 419
25 000 – 30 000	2 971	81 495	27 430	64 503	64 365	7 424	74 864
30 000 – 35 000	2 656	86 350	32 511	68 658	68 504	8 922	81 692
35 000 – 50 000	6 385	266 669	41 765	215 554	214 994	35 496	253 373
50 000 – 125 000	8 308	609 855	73 406	509 116	497 394	112 596	549 874
125 000 – 250 000	1 253	206 803	165 046	180 624	170 676	54 101	141 998
250 000 – 500 000	247	82 145	332 569	74 635	72 395	26 593	33 851
500 000 – 1 000 000	62	42 005	677 502	39 333	38 715	13 945	10 473
1 000 000 und mehr	16	28 377	1 773 589	27 005	26 929	9 797	3 025
Insgesamt	44 803	1 621 948	36 202	1 347 744	1 322 072	278 802	1 354 263
Nachrichtlich: Verlustfälle	369	– 2 392	– 6 482	– 979	– 981	171	729

531006 Grünberg, Stadt

0 – 5 000	785	1 132	1 442	789	789	17	1 884
5 000 – 10 000	361	2 785	7 714	1 973	1 972	41	2 511
10 000 – 15 000	551	6 967	12 644	5 253	5 248	144	5 812
15 000 – 20 000	519	9 088	17 511	6 960	6 952	389	6 462
20 000 – 25 000	484	10 960	22 644	8 486	8 474	644	8 352
25 000 – 30 000	493	13 541	27 466	10 581	10 558	1 009	11 311
30 000 – 35 000	493	16 027	32 510	12 646	12 620	1 519	14 236
35 000 – 50 000	1 237	52 012	42 047	41 452	41 307	6 238	49 562
50 000 – 125 000	1 646	121 530	73 833	100 082	97 864	19 668	109 177
125 000 – 250 000	191	31 572	165 301	27 670	26 225	7 983	21 096
250 000 – 500 000	40	12 922	323 061	11 867	11 516	3 820	7 212
500 000 – 1 000 000
1 000 000 und mehr
Insgesamt	6 820	318 702	46 730	267 036	262 678	55 771	239 682
Nachrichtlich: Verlustfälle	33	– 175	– 5 303	– 111	– 128	—	100

5. Unbeschränkt Lohn- und Einkommensteuerpflichtige¹⁾ in Hessen 2021 nach regionaler Gliederung und Größenklassen des Gesamtbetrags der Einkünfte

Verwaltungsbezirk — Größenklasse nach dem Gesamtbetrag der Einkünfte von ... bis unter ... Euro	Steuer- pflichtige	Gesamtbetrag der Einkünfte		Einkommen	Zu ver- steuerndes Einkommen	Festgesetzte Einkommen- steuer	Nachrichtlich: Bruttolohn
		1 000 Euro	Euro je Steuer- pflichtigen				
						1 000 Euro	

531007 Heuchelheim a. d. Lahn

0 – 5 000	534	787	1 473	494	494	34	1 389
5 000 – 10 000	212	1 595	7 522	1 175	1 174	53	1 546
10 000 – 15 000	249	3 154	12 665	2 382	2 381	588	2 532
15 000 – 20 000	292	5 080	17 399	3 789	3 788	277	3 342
20 000 – 25 000	282	6 360	22 553	4 947	4 946	427	5 059
25 000 – 30 000	286	7 870	27 519	6 184	6 171	651	6 437
30 000 – 35 000	265	8 634	32 583	6 817	6 800	774	7 111
35 000 – 50 000	676	28 366	41 961	22 872	22 800	3 647	25 763
50 000 – 125 000	1 058	78 777	74 458	65 431	63 768	13 741	71 056
125 000 – 250 000	172	27 462	159 661	23 850	22 439	6 889	18 790
250 000 – 500 000	34	11 342	333 575	10 438	10 153	3 332	3 560
500 000 – 1 000 000
1 000 000 und mehr
Insgesamt	4 076	197 515	48 458	166 054	162 443	36 610	153 027
Nachrichtlich: Verlustfälle	22	– 95	– 4 305	– 66	– 66	—	25

531008 Hungen, Stadt

0 – 5 000	717	1 001	1 396	650	649	19	1 674
5 000 – 10 000	305	2 305	7 557	1 705	1 704	32	2 254
10 000 – 15 000	469	5 897	12 574	4 434	4 433	115	4 713
15 000 – 20 000	477	8 338	17 479	6 138	6 138	333	5 540
20 000 – 25 000	483	10 895	22 558	8 448	8 446	659	8 748
25 000 – 30 000	506	13 941	27 551	10 853	10 845	1 071	11 398
30 000 – 35 000	536	17 472	32 596	13 793	13 780	1 732	16 018
35 000 – 50 000	1 169	49 067	41 974	39 014	38 900	5 905	45 940
50 000 – 125 000	1 518	112 372	74 026	92 288	90 148	18 440	103 065
125 000 – 250 000	218	35 528	162 973	31 346	29 844	9 265	26 404
250 000 – 500 000	42	13 705	326 315	12 678	12 281	4 201	5 898
500 000 – 1 000 000
1 000 000 und mehr
Insgesamt	6 461	287 460	44 492	237 242	232 889	47 036	233 581
Nachrichtlich: Verlustfälle	34	– 1 256	– 36 952	– 167	– 167	—	109

531009 Langgöns

0 – 5 000	618	926	1 498	582	582	16	1 447
5 000 – 10 000	304	2 319	7 627	1 690	1 690	34	2 185
10 000 – 15 000	425	5 329	12 538	4 020	4 014	112	4 528
15 000 – 20 000	445	7 795	17 517	5 939	5 938	384	5 836
20 000 – 25 000	437	9 851	22 543	7 710	7 707	627	7 724
25 000 – 30 000	469	12 880	27 464	10 153	10 140	1 019	10 861
30 000 – 35 000	456	14 876	32 622	11 869	11 848	1 476	13 378
35 000 – 50 000	1 085	45 348	41 795	36 524	36 380	5 637	41 942
50 000 – 125 000	1 576	119 892	76 073	99 530	97 018	20 896	108 281
125 000 – 250 000	254	41 599	163 775	36 549	34 673	10 480	31 178
250 000 – 500 000	56	18 328	327 280	16 751	16 375	5 441	7 153
500 000 – 1 000 000
1 000 000 und mehr
Insgesamt	6 142	306 297	49 869	257 742	252 704	56 501	237 283
Nachrichtlich: Verlustfälle	39	– 249	– 6 379	– 168	– 168	—	103

5. Unbeschränkt Lohn- und Einkommensteuerpflichtige¹⁾ in Hessen 2021 nach regionaler Gliederung und Größenklassen des Gesamtbetrags der Einkünfte

Verwaltungsbezirk — Größenklasse nach dem Gesamtbetrag der Einkünfte von ... bis unter ... Euro	Steuer- pflichtige	Gesamtbetrag der Einkünfte		Einkommen	Zu ver- steuerndes Einkommen	Festgesetzte Einkommen- steuer	Nachrichtlich: Bruttolohn
		1 000 Euro	Euro je Steuer- pflichtigen				
						1 000 Euro	

531010 Laubach, Stadt

0 – 5 000	478	663	1 387	427	427	9	1 051
5 000 – 10 000	247	1 865	7 552	1 363	1 357	33	1 891
10 000 – 15 000	350	4 408	12 594	3 260	3 259	80	3 487
15 000 – 20 000	366	6 413	17 523	4 885	4 884	268	4 311
20 000 – 25 000	363	8 220	22 644	6 284	6 277	471	6 143
25 000 – 30 000	366	9 980	27 269	7 818	7 817	727	8 238
30 000 – 35 000	332	10 777	32 460	8 599	8 587	1 025	9 775
35 000 – 50 000	851	35 439	41 644	28 273	28 183	4 168	33 053
50 000 – 125 000	1 086	78 827	72 585	64 690	63 339	12 498	72 681
125 000 – 250 000	104	17 042	163 866	15 040	14 271	4 383	11 271
250 000 – 500 000	25	8 077	323 088	6 980	6 778	2 255	2 562
500 000 – 1 000 000
1 000 000 und mehr
Insgesamt	4 576	190 559	41 643	156 017	153 483	28 234	156 376
Nachrichtlich: Verlustfälle	32	– 414	– 12 932	– 128	– 128	—	48

531011 Lich, Stadt

0 – 5 000	699	1 079	1 544	679	678	42	1 746
5 000 – 10 000	327	2 585	7 904	1 835	1 829	69	2 450
10 000 – 15 000	460	5 792	12 592	4 322	4 321	124	4 583
15 000 – 20 000	519	9 103	17 540	6 883	6 869	448	6 575
20 000 – 25 000	501	11 308	22 572	8 700	8 699	733	8 896
25 000 – 30 000	536	14 689	27 406	11 540	11 523	1 156	11 900
30 000 – 35 000	534	17 320	32 435	13 711	13 693	1 706	15 726
35 000 – 50 000	1 272	53 245	41 860	42 703	42 561	6 581	49 835
50 000 – 125 000	1 890	141 308	74 766	117 403	114 136	24 673	128 727
125 000 – 250 000	319	52 306	163 969	45 849	43 586	13 115	35 470
250 000 – 500 000	69	23 386	338 923	21 180	20 442	7 546	9 681
500 000 – 1 000 000	17	10 858	638 706	9 137	8 961	3 387	5 512
1 000 000 und mehr	7	22 249	3 178 494	21 756	21 639	6 882	4 392
Insgesamt	7 150	365 230	51 081	305 697	298 937	66 462	285 492
Nachrichtlich: Verlustfälle	34	– 225	– 6 627	– 136	– 136	—	40

531012 Linden, Stadt

0 – 5 000	733	1 143	1 559	765	764	63	1 845
5 000 – 10 000	378	2 855	7 553	2 168	2 166	48	2 959
10 000 – 15 000	509	6 356	12 487	4 737	4 736	171	5 478
15 000 – 20 000	473	8 255	17 453	6 153	6 124	340	5 990
20 000 – 25 000	489	11 004	22 503	8 585	8 584	761	9 042
25 000 – 30 000	543	14 902	27 444	11 650	11 630	1 270	12 786
30 000 – 35 000	480	15 631	32 564	12 357	12 343	1 492	13 881
35 000 – 50 000	1 103	46 090	41 786	37 106	36 970	5 909	43 108
50 000 – 125 000	1 623	120 651	74 338	100 539	97 810	21 035	106 723
125 000 – 250 000	264	43 339	164 165	38 249	35 961	11 245	30 470
250 000 – 500 000	68	22 993	338 137	21 408	20 848	7 485	9 482
500 000 – 1 000 000	14	10 005	714 628	9 493	9 328	3 243	1 426
1 000 000 und mehr	10	42 217	4 221 699	41 488	41 404	14 278	1 030
Insgesamt	6 687	345 441	51 659	294 697	288 669	67 340	244 220
Nachrichtlich: Verlustfälle	35	– 282	– 8 068	– 108	– 108	—	76

5. Unbeschränkt Lohn- und Einkommensteuerpflichtige¹⁾ in Hessen 2021 nach regionaler Gliederung und Größenklassen des Gesamtbetrags der Einkünfte

Verwaltungsbezirk — Größenklasse nach dem Gesamtbetrag der Einkünfte von ... bis unter ... Euro	Steuer- pflichtige	Gesamtbetrag der Einkünfte		Einkommen	Zu ver- steuerndes Einkommen	Festgesetzte Einkommen- steuer	Nachrichtlich: Bruttolohn
		1 000 Euro	Euro je Steuer- pflichtigen				
						1 000 Euro	

531013 Lollar, Stadt

0 – 5 000	787	1 120	1 423	783	782	27	1 853
5 000 – 10 000	317	2 387	7 531	1 788	1 787	44	2 575
10 000 – 15 000	375	4 729	12 610	3 610	3 609	93	4 000
15 000 – 20 000	394	6 873	17 444	5 182	5 181	322	5 135
20 000 – 25 000	357	8 039	22 518	6 264	6 259	515	6 735
25 000 – 30 000	356	9 885	27 767	7 765	7 764	764	8 500
30 000 – 35 000	333	10 809	32 459	8 549	8 514	1 063	9 750
35 000 – 50 000	807	33 989	42 117	27 378	27 323	4 105	32 589
50 000 – 125 000	1 075	79 210	73 684	66 177	64 442	13 068	72 597
125 000 – 250 000	153	25 461	166 413	22 449	21 523	6 086	17 353
250 000 – 500 000	26	9 020	346 924	8 256	8 080	2 636	3 468
500 000 – 1 000 000
1 000 000 und mehr
Insgesamt	4 991	201 858	40 444	168 294	165 306	31 820	166 607
Nachrichtlich: Verlustfälle	32	– 495	– 15 474	– 130	– 130	—	56

531014 Pohlheim, Stadt

0 – 5 000	1 050	1 618	1 541	1 090	1 089	22	2 504
5 000 – 10 000	517	3 905	7 554	2 873	2 870	64	3 793
10 000 – 15 000	661	8 306	12 566	6 289	6 287	182	7 064
15 000 – 20 000	622	10 886	17 501	8 352	8 351	517	8 003
20 000 – 25 000	648	14 591	22 517	11 376	11 372	873	11 925
25 000 – 30 000	691	18 963	27 443	14 894	14 861	1 426	15 766
30 000 – 35 000	672	21 777	32 407	17 235	17 205	2 094	19 228
35 000 – 50 000	1 480	62 096	41 957	50 026	49 866	7 646	57 395
50 000 – 125 000	2 069	153 599	74 238	127 583	124 138	25 865	135 851
125 000 – 250 000	326	53 051	162 733	46 384	43 874	13 345	34 895
250 000 – 500 000	63	20 394	323 712	18 805	18 059	6 096	6 287
500 000 – 1 000 000	18	12 137	674 259	11 470	11 260	4 646	3 100
1 000 000 und mehr	6	8 107	1 351 115	7 904	7 874	2 331	601
Insgesamt	8 823	389 429	44 138	324 280	317 106	65 106	306 413
Nachrichtlich: Verlustfälle	50	– 767	– 15 333	– 178	– 178	—	199

531015 Rabenau

0 – 5 000	273	374	1 369	259	259	3	632
5 000 – 10 000	114	878	7 702	639	596	18	881
10 000 – 15 000	175	2 200	12 572	1 696	1 695	33	1 814
15 000 – 20 000	171	2 985	17 455	2 191	2 191	99	1 824
20 000 – 25 000	169	3 817	22 588	2 924	2 923	233	2 873
25 000 – 30 000	177	4 857	27 441	3 793	3 787	350	3 945
30 000 – 35 000	200	6 503	32 513	5 128	5 121	604	5 612
35 000 – 50 000	472	19 873	42 103	15 845	15 788	2 338	18 632
50 000 – 125 000	653	47 573	72 852	39 082	38 306	7 565	45 114
125 000 – 250 000	66	10 496	159 032	9 180	8 750	2 427	7 556
250 000 – 500 000
500 000 – 1 000 000
1 000 000 und mehr
Insgesamt	2 484	104 884	42 224	85 736	84 341	15 216	90 474
Nachrichtlich: Verlustfälle	11	– 88	– 8 016	– 25	– 25	—	30

5. Unbeschränkt Lohn- und Einkommensteuerpflichtige¹⁾ in Hessen 2021 nach regionaler Gliederung und Größenklassen des Gesamtbetrags der Einkünfte

Verwaltungsbezirk — Größenklasse nach dem Gesamtbetrag der Einkünfte von ... bis unter ... Euro	Steuer- pflichtige	Gesamtbetrag der Einkünfte		Einkommen	Zu ver- steuerndes Einkommen	Festgesetzte Einkommen- steuer	Nachrichtlich: Bruttolohn
		1 000 Euro	Euro je Steuer- pflichtigen				
		1 000 Euro					

531016 Reiskirchen

0 – 5 000	549	787	1 434	520	520	15	1 289
5 000 – 10 000	246	1 873	7 613	1 372	1 371	29	1 867
10 000 – 15 000	359	4 544	12 657	3 454	3 445	87	3 596
15 000 – 20 000	330	5 789	17 543	4 432	4 421	237	4 025
20 000 – 25 000	366	8 204	22 415	6 284	6 283	503	6 451
25 000 – 30 000	401	11 122	27 736	8 780	8 762	859	9 406
30 000 – 35 000	408	13 257	32 492	10 419	10 383	1 238	11 976
35 000 – 50 000	1 003	41 999	41 873	33 545	33 412	4 966	39 972
50 000 – 125 000	1 262	93 350	73 970	77 003	75 014	15 257	84 720
125 000 – 250 000	175	27 625	157 857	24 186	22 935	6 710	20 062
250 000 – 500 000	34	11 195	329 267	10 346	10 157	3 275	3 280
500 000 – 1 000 000
1 000 000 und mehr
Insgesamt	5 142	225 795	43 912	186 015	182 337	34 960	187 326
Nachrichtlich: Verlustfälle	26	– 173	– 6 670	– 84	– 84	—	55

531017 Staufenberg, Stadt

0 – 5 000	519	649	1 251	438	436	11	1 133
5 000 – 10 000	228	1 732	7 597	1 262	1 262	71	1 773
10 000 – 15 000	274	3 430	12 517	2 600	2 600	71	2 782
15 000 – 20 000	284	4 972	17 507	3 796	3 795	224	3 444
20 000 – 25 000	273	6 150	22 527	4 757	4 756	391	5 153
25 000 – 30 000	300	8 265	27 548	6 433	6 426	642	6 657
30 000 – 35 000	310	10 010	32 291	7 869	7 869	936	8 695
35 000 – 50 000	764	32 180	42 121	25 767	25 694	4 000	29 961
50 000 – 125 000	1 168	86 051	73 673	71 157	69 477	14 395	79 719
125 000 – 250 000	159	25 849	162 573	22 512	21 336	6 287	19 394
250 000 – 500 000	19	6 224	327 567	5 770	5 639	1 733	2 489
500 000 – 1 000 000
1 000 000 und mehr
Insgesamt	4 309	195 354	45 336	161 864	158 730	32 186	161 834
Nachrichtlich: Verlustfälle	11	– 90	– 8 173	– 33	– 33	—	2

531018 Wettenberg

0 – 5 000	835	1 096	1 313	711	710	905	2 075
5 000 – 10 000	325	2 442	7 514	1 818	1 815	33	2 410
10 000 – 15 000	376	4 743	12 616	3 632	3 631	129	3 713
15 000 – 20 000	442	7 685	17 387	5 698	5 697	388	5 356
20 000 – 25 000	418	9 395	22 477	7 184	7 179	572	6 672
25 000 – 30 000	421	11 548	27 431	8 943	8 908	935	9 503
30 000 – 35 000	410	13 324	32 499	10 650	10 609	1 294	11 379
35 000 – 50 000	1 047	44 078	42 100	35 398	35 261	5 669	40 519
50 000 – 125 000	1 749	134 439	76 866	111 877	108 664	23 639	118 620
125 000 – 250 000	344	56 928	165 487	49 732	46 821	14 545	39 788
250 000 – 500 000	86	28 922	336 301	26 129	25 375	9 072	11 092
500 000 – 1 000 000	26	16 998	653 781	16 056	15 774	5 998	6 303
1 000 000 und mehr	11	47 653	4 332 132	47 186	47 075	20 523	4 462
Insgesamt	6 490	379 253	58 437	325 013	317 519	83 702	261 892
Nachrichtlich: Verlustfälle	47	– 585	– 12 436	– 178	– 178	49	329

5. Unbeschränkt Lohn- und Einkommensteuerpflichtige¹⁾ in Hessen 2021 nach regionaler Gliederung und Größenklassen des Gesamtbetrags der Einkünfte

Verwaltungsbezirk — Größenklasse nach dem Gesamtbetrag der Einkünfte von ... bis unter ... Euro	Steuer- pflichtige	Gesamtbetrag der Einkünfte		Einkommen	Zu ver- steuerndes Einkommen	Festgesetzte Einkommen- steuer	Nachrichtlich: Bruttolohn
		1 000 Euro	Euro je Steuer- pflichtigen				
		1 000 Euro					

532000 Lahn-Dill-Kreis

0	–	5 000	16 391	21 834	1 332	14 948	14 885	423	37 700
5 000	–	10 000	6 523	49 599	7 604	36 621	36 602	1 045	49 423
10 000	–	15 000	8 923	112 972	12 661	85 798	85 762	2 581	92 084
15 000	–	20 000	9 148	160 110	17 502	121 610	121 553	7 391	111 736
20 000	–	25 000	8 964	201 878	22 521	156 355	156 228	12 551	157 858
25 000	–	30 000	9 359	257 397	27 503	201 588	201 159	20 121	215 841
30 000	–	35 000	9 127	296 481	32 484	234 333	234 006	28 311	267 969
35 000	–	50 000	22 918	960 408	41 906	771 131	768 997	116 146	908 502
50 000	–	125 000	29 189	2 149 016	73 624	1 776 867	1 738 286	356 058	1 967 190
125 000	–	250 000	3 736	608 797	162 954	533 572	505 894	152 145	421 560
250 000	–	500 000	747	251 017	336 033	230 037	224 706	77 102	95 119
500 000	–	1 000 000	189	127 137	672 683	119 607	117 879	40 753	25 439
1 000 000 und mehr			82	159 574	1 946 030	148 874	148 600	56 426	15 086
Insgesamt			125 296	5 356 219	42 749	4 431 340	4 354 559	871 053	4 365 508
Nachrichtlich: Verlustfälle			539	– 6 418	– 11 908	– 1 873	– 1 874	242	1 492

532001 Aßlar, Stadt

0	–	5 000	953	1 306	1 371	922	921	22	2 273
5 000	–	10 000	373	2 784	7 465	2 113	2 112	56	2 760
10 000	–	15 000	463	5 911	12 767	4 567	4 566	135	4 935
15 000	–	20 000	449	7 871	17 530	5 976	5 975	344	5 621
20 000	–	25 000	497	11 193	22 521	8 751	8 750	666	8 985
25 000	–	30 000	495	13 595	27 465	10 654	10 647	1 072	11 434
30 000	–	35 000	474	15 318	32 317	12 169	12 130	1 425	13 678
35 000	–	50 000	1 175	49 089	41 778	39 442	39 337	5 720	46 233
50 000	–	125 000	1 553	114 392	73 658	94 772	92 952	18 689	103 633
125 000	–	250 000	197	31 806	161 453	27 843	26 457	7 812	20 844
250 000	–	500 000	41	13 844	337 648	12 921	12 655	4 190	5 502
500 000	–	1 000 000	7	4 153	593 280	3 952	3 890	1 261	1 064
1 000 000 und mehr			8	12 187	1 523 381	11 854	11 824	3 949	376
Insgesamt			6 685	283 449	42 401	235 935	232 216	45 342	227 338
Nachrichtlich: Verlustfälle			31	– 220	– 7 104	– 82	– 82	—	90

532002 Bischoffen

0	–	5 000	174	201	1 156	79	58	3	360
5 000	–	10 000	51	395	7 737	284	284	10	376
10 000	–	15 000	101	1 299	12 863	965	948	34	991
15 000	–	20 000	125	2 197	17 577	1 594	1 593	88	1 321
20 000	–	25 000	122	2 768	22 692	2 070	2 070	176	2 187
25 000	–	30 000	112	3 080	27 499	2 339	2 339	227	2 607
30 000	–	35 000	111	3 606	32 483	2 760	2 760	328	3 168
35 000	–	50 000	325	13 507	41 561	10 690	10 646	1 623	13 051
50 000	–	125 000	446	33 249	74 548	27 450	26 895	5 509	30 860
125 000	–	250 000
250 000	–	500 000
500 000	–	1 000 000
1 000 000 und mehr		
Insgesamt			1 633	76 138	46 625	62 485	61 438	11 970	60 990
Nachrichtlich: Verlustfälle			10	– 18	– 1 782	– 17	– 17	—	7

5. Unbeschränkt Lohn- und Einkommensteuerpflichtige¹⁾ in Hessen 2021 nach regionaler Gliederung und Größenklassen des Gesamtbetrags der Einkünfte

Verwaltungsbezirk — Größenklasse nach dem Gesamtbetrag der Einkünfte von ... bis unter ... Euro	Steuer- pflichtige	Gesamtbetrag der Einkünfte		Einkommen	Zu ver- steuerndes Einkommen	Festgesetzte Einkommen- steuer	Nachrichtlich: Bruttolohn
		1 000 Euro	Euro je Steuer- pflichtigen				
						1 000 Euro	

532003 Braunfels, Stadt

0	–	5 000	616	912	1 481	560	559	11	1 478
5 000	–	10 000	298	2 287	7 675	1 644	1 643	50	2 228
10 000	–	15 000	399	5 054	12 666	3 745	3 745	93	3 778
15 000	–	20 000	476	8 380	17 606	6 285	6 277	354	5 343
20 000	–	25 000	424	9 561	22 548	7 282	7 280	551	7 073
25 000	–	30 000	433	11 959	27 620	9 333	9 274	1 069	9 815
30 000	–	35 000	413	13 451	32 568	10 569	10 562	1 256	11 834
35 000	–	50 000	998	41 900	41 983	33 700	33 615	5 213	38 204
50 000	–	125 000	1 320	98 078	74 301	81 502	79 891	16 660	88 051
125 000	–	250 000	199	32 668	164 163	28 572	27 306	8 274	21 168
250 000	–	500 000	43	13 966	324 789	12 897	12 631	4 082	5 779
500 000	–	1 000 000
1 000 000 und mehr		
I n s g e s a m t			5 634	250 680	44 494	207 868	204 431	41 940	197 588
Nachrichtlich: Verlustfälle			29	– 119	– 4 110	– 145	– 145	—	44

532004 Breitscheid

0	–	5 000	257	323	1 256	226	226	9	525
5 000	–	10 000	120	929	7 742	718	718	22	970
10 000	–	15 000	154	1 936	12 574	1 487	1 486	42	1 622
15 000	–	20 000	182	3 185	17 502	2 452	2 451	128	2 294
20 000	–	25 000	152	3 400	22 366	2 562	2 557	202	2 465
25 000	–	30 000	158	4 350	27 529	3 421	3 400	338	3 829
30 000	–	35 000	172	5 600	32 558	4 431	4 425	551	5 184
35 000	–	50 000	402	16 743	41 650	13 422	13 416	1 931	16 080
50 000	–	125 000	546	40 293	73 797	32 877	32 137	6 262	36 721
125 000	–	250 000	68	11 360	167 059	10 010	9 438	2 778	8 700
250 000	–	500 000
500 000	–	1 000 000
1 000 000 und mehr		
I n s g e s a m t			2 226	96 372	43 294	79 203	77 789	14 795	80 093
Nachrichtlich: Verlustfälle		

532005 Dietzhölztal

0	–	5 000	412	375	911	256	256	8	739
5 000	–	10 000	129	997	7 732	723	723	20	944
10 000	–	15 000	193	2 463	12 763	1 893	1 892	53	1 878
15 000	–	20 000	213	3 687	17 309	2 697	2 697	143	2 304
20 000	–	25 000	165	3 672	22 255	2 799	2 797	204	2 639
25 000	–	30 000	208	5 716	27 482	4 465	4 464	402	4 418
30 000	–	35 000	205	6 638	32 380	5 318	5 317	674	6 134
35 000	–	50 000	598	25 189	42 121	20 287	20 230	2 995	24 517
50 000	–	125 000	634	45 606	71 933	37 339	36 649	6 992	41 948
125 000	–	250 000	54	8 799	162 951	7 628	7 309	2 101	5 644
250 000	–	500 000
500 000	–	1 000 000
1 000 000 und mehr		
I n s g e s a m t			2 826	132 444	46 866	109 344	108 164	24 913	92 749
Nachrichtlich: Verlustfälle		

5. Unbeschränkt Lohn- und Einkommensteuerpflichtige¹⁾ in Hessen 2021 nach regionaler Gliederung und Größenklassen des Gesamtbetrags der Einkünfte

Verwaltungsbezirk — Größenklasse nach dem Gesamtbetrag der Einkünfte von ... bis unter ... Euro	Steuer- pflichtige	Gesamtbetrag der Einkünfte		Einkommen	Zu ver- steuerndes Einkommen	Festgesetzte Einkommen- steuer	Nachrichtlich: Bruttolohn
		1 000 Euro	Euro je Steuer- pflichtigen				
						1 000 Euro	

532006 Dillenburg, Oranienstadt

0 – 5 000	1 630	2 185	1 340	1 573	1 573	46	3 645
5 000 – 10 000	609	4 664	7 659	3 526	3 524	101	4 789
10 000 – 15 000	834	10 602	12 712	8 261	8 257	256	8 886
15 000 – 20 000	784	13 709	17 486	10 382	10 381	587	9 461
20 000 – 25 000	733	16 491	22 498	12 834	12 828	1 021	12 709
25 000 – 30 000	867	23 855	27 515	18 784	18 761	1 861	20 905
30 000 – 35 000	867	28 147	32 465	22 325	22 298	2 712	25 530
35 000 – 50 000	2 220	93 329	42 040	74 756	74 626	11 082	89 750
50 000 – 125 000	2 453	177 172	72 227	145 717	142 960	28 419	164 784
125 000 – 250 000	242	39 460	163 057	34 279	32 142	9 692	25 560
250 000 – 500 000	58	19 285	332 502	17 737	17 205	5 602	4 863
500 000 – 1 000 000	18	11 869	659 403	11 215	11 007	3 566	1 581
1 000 000 und mehr	6	9 751	1 625 248	9 393	9 368	3 047	696
Insgesamt	11 321	450 519	39 795	370 782	364 930	67 992	373 159
Nachrichtlich: Verlustfälle	43	– 455	– 10 570	– 148	– 148	—	48

532007 Driedorf

0 – 5 000	341	353	1 035	228	228	9	670
5 000 – 10 000	101	784	7 758	561	561	14	775
10 000 – 15 000	188	2 372	12 615	1 777	1 777	68	2 088
15 000 – 20 000	188	3 259	17 337	2 586	2 585	148	2 360
20 000 – 25 000	190	4 309	22 681	3 347	3 347	262	3 405
25 000 – 30 000	207	5 654	27 315	4 515	4 509	438	4 421
30 000 – 35 000	194	6 317	32 562	4 983	4 977	648	5 776
35 000 – 50 000	459	19 292	42 031	15 573	15 541	2 293	18 492
50 000 – 125 000	589	43 071	73 125	35 779	34 972	6 922	37 976
125 000 – 250 000	75	12 290	163 863	11 001	10 431	3 061	8 174
250 000 – 500 000	13	4 327	332 836	4 063	3 965	1 318	2 036
500 000 – 1 000 000
1 000 000 und mehr
Insgesamt	2 554	109 357	42 818	90 471	88 886	17 218	87 056
Nachrichtlich: Verlustfälle	8	– 44	– 5 450	– 30	– 30	58	16

532008 Ehringshausen

0 – 5 000	658	893	1 357	602	601	14	1 546
5 000 – 10 000	235	1 746	7 431	1 317	1 317	33	1 695
10 000 – 15 000	346	4 402	12 721	3 381	3 380	105	3 553
15 000 – 20 000	319	5 586	17 510	4 262	4 260	238	3 823
20 000 – 25 000	331	7 478	22 592	5 728	5 718	435	6 165
25 000 – 30 000	333	9 154	27 489	7 100	7 094	682	7 622
30 000 – 35 000	359	11 640	32 424	9 155	9 152	1 121	10 859
35 000 – 50 000	833	34 951	41 958	28 208	28 140	4 200	33 390
50 000 – 125 000	1 017	75 235	73 977	62 155	60 855	12 231	70 755
125 000 – 250 000	110	17 864	162 399	15 537	14 804	4 155	11 958
250 000 – 500 000	24	8 253	343 883	7 639	7 439	2 482	3 491
500 000 – 1 000 000
1 000 000 und mehr
Insgesamt	4 575	185 334	40 510	152 796	150 349	28 286	156 049
Nachrichtlich: Verlustfälle	28	– 133	– 4 740	– 96	– 96	—	83

5. Unbeschränkt Lohn- und Einkommensteuerpflichtige¹⁾ in Hessen 2021 nach regionaler Gliederung und Größenklassen des Gesamtbetrags der Einkünfte

Verwaltungsbezirk — Größenklasse nach dem Gesamtbetrag der Einkünfte von ... bis unter ... Euro	Steuer- pflichtige	Gesamtbetrag der Einkünfte		Einkommen	Zu ver- steuerndes Einkommen	Festgesetzte Einkommen- steuer	Nachrichtlich: Bruttolohn
		1 000 Euro	Euro je Steuer- pflichtigen				
						1 000 Euro	

532009 Eschenburg

0 – 5 000	672	837	1 245	597	596	19	1 438
5 000 – 10 000	219	1 688	7 709	1 236	1 236	27	1 674
10 000 – 15 000	375	4 769	12 717	3 632	3 631	83	4 014
15 000 – 20 000	333	5 816	17 466	4 373	4 372	284	3 889
20 000 – 25 000	338	7 588	22 449	5 820	5 819	479	5 657
25 000 – 30 000	357	9 789	27 421	7 658	7 640	723	8 057
30 000 – 35 000	346	11 236	32 475	8 878	8 865	1 119	10 325
35 000 – 50 000	968	40 852	42 203	32 575	32 521	4 873	39 358
50 000 – 125 000	1 276	91 189	71 465	74 492	73 228	14 077	85 666
125 000 – 250 000	106	17 568	165 737	15 442	14 485	4 099	11 445
250 000 – 500 000	20	7 355	367 732	6 852	6 836	2 093	4 008
500 000 – 1 000 000
1 000 000 und mehr
Insgesamt	5 018	205 783	41 009	167 997	165 635	30 027	177 584
Nachrichtlich: Verlustfälle	7	– 387	– 55 294	– 36	– 36	—	155

532010 Greifenstein

0 – 5 000	405	536	1 323	364	364	5	885
5 000 – 10 000	153	1 175	7 680	816	816	21	1 147
10 000 – 15 000	213	2 691	12 635	2 082	2 082	60	2 056
15 000 – 20 000	227	4 013	17 678	3 068	3 067	171	2 799
20 000 – 25 000	206	4 659	22 615	3 674	3 674	282	3 346
25 000 – 30 000	272	7 486	27 523	5 908	5 896	548	6 225
30 000 – 35 000	236	7 638	32 367	6 051	6 022	732	7 052
35 000 – 50 000	639	26 886	42 075	21 605	21 558	3 210	25 319
50 000 – 125 000	781	58 202	74 522	48 077	46 978	9 463	54 269
125 000 – 250 000	80	13 324	166 556	11 620	11 015	3 295	8 476
250 000 – 500 000
500 000 – 1 000 000
1 000 000 und mehr
Insgesamt	3 226	131 325	40 708	107 624	105 704	19 178	112 872
Nachrichtlich: Verlustfälle	11	– 97	– 8 826	– 29	– 29	—	—

532011 Haiger, Stadt

0 – 5 000	1 209	1 507	1 247	1 084	1 079	54	2 667
5 000 – 10 000	411	3 122	7 595	2 343	2 338	68	3 089
10 000 – 15 000	630	7 942	12 606	6 132	6 131	308	6 231
15 000 – 20 000	650	11 387	17 519	8 689	8 688	495	8 332
20 000 – 25 000	654	14 671	22 433	11 441	11 432	888	11 672
25 000 – 30 000	687	18 932	27 558	14 794	14 770	1 456	16 202
30 000 – 35 000	652	21 183	32 489	16 794	16 766	1 976	19 154
35 000 – 50 000	1 799	75 558	42 000	60 706	60 563	9 199	72 673
50 000 – 125 000	2 026	144 915	71 528	119 319	117 001	23 220	132 498
125 000 – 250 000	220	35 663	162 105	31 392	29 778	8 526	21 783
250 000 – 500 000	46	15 456	335 995	14 167	13 756	4 650	5 948
500 000 – 1 000 000	10	7 545	754 497	7 110	6 990	2 023	586
1 000 000 und mehr	7	15 995	2 284 953	13 924	13 905	6 792	1 990
Insgesamt	9 001	373 877	41 537	307 896	303 198	59 656	302 827
Nachrichtlich: Verlustfälle	35	– 603	– 17 234	– 134	– 134	52	94

5. Unbeschränkt Lohn- und Einkommensteuerpflichtige¹⁾ in Hessen 2021 nach regionaler Gliederung und Größenklassen des Gesamtbetrags der Einkünfte

Verwaltungsbezirk — Größenklasse nach dem Gesamtbetrag der Einkünfte von ... bis unter ... Euro	Steuer- pflichtige	Gesamtbetrag der Einkünfte		Einkommen	Zu ver- steuerndes Einkommen	Festgesetzte Einkommen- steuer	Nachrichtlich: Bruttolohn
		1 000 Euro	Euro je Steuer- pflichtigen				
						1 000 Euro	

532012 Herborn, Stadt

0 – 5 000	1 350	1 699	1 259	1 199	1 198	32	2 843
5 000 – 10 000	466	3 569	7 658	2 678	2 678	63	3 500
10 000 – 15 000	705	8 920	12 653	6 451	6 450	225	6 864
15 000 – 20 000	764	13 381	17 514	10 211	10 209	594	9 295
20 000 – 25 000	730	16 452	22 537	12 851	12 836	1 039	13 195
25 000 – 30 000	726	19 983	27 525	15 703	15 679	1 727	17 022
30 000 – 35 000	778	25 242	32 445	19 909	19 879	2 391	22 820
35 000 – 50 000	1 925	80 894	42 023	64 889	64 702	9 983	76 741
50 000 – 125 000	2 307	169 620	73 524	140 286	137 546	28 032	154 940
125 000 – 250 000	290	47 414	163 497	41 772	39 750	12 230	32 777
250 000 – 500 000	78	26 704	342 356	24 483	23 959	8 506	9 552
500 000 – 1 000 000
1 000 000 und mehr
Insgesamt	10 134	426 769	42 113	352 628	346 935	70 053	354 597
Nachrichtlich: Verlustfälle	47	– 1 060	– 22 562	– 213	– 213	119	245

532013 Hohenahr

0 – 5 000	263	382	1 454	255	255	5	635
5 000 – 10 000	106	815	7 692	605	605	14	843
10 000 – 15 000	193	2 448	12 685	1 887	1 886	51	1 861
15 000 – 20 000	181	3 193	17 642	2 461	2 461	140	2 020
20 000 – 25 000	174	3 938	22 631	3 069	3 057	245	3 041
25 000 – 30 000	192	5 272	27 458	4 165	4 154	400	4 156
30 000 – 35 000	198	6 468	32 667	5 113	5 100	670	6 060
35 000 – 50 000	449	18 901	42 095	15 181	15 128	2 256	17 759
50 000 – 125 000	670	49 236	73 486	40 830	39 952	8 195	45 399
125 000 – 250 000	78	12 531	160 654	10 989	10 456	3 074	8 537
250 000 – 500 000
500 000 – 1 000 000
1 000 000 und mehr
Insgesamt	2 525	112 088	44 391	92 950	91 354	17 552	91 753
Nachrichtlich: Verlustfälle	7	– 13	– 1 794	– 19	– 19	—	15

532014 Hüttenberg

0 – 5 000	557	821	1 474	533	533	13	1 345
5 000 – 10 000	250	1 856	7 422	1 283	1 283	32	1 836
10 000 – 15 000	330	4 136	12 535	3 171	3 168	81	3 490
15 000 – 20 000	392	6 882	17 556	5 177	5 175	272	4 583
20 000 – 25 000	349	7 829	22 433	6 025	6 023	483	6 100
25 000 – 30 000	389	10 694	27 492	8 301	8 283	828	8 780
30 000 – 35 000	338	10 950	32 396	8 536	8 528	1 058	9 751
35 000 – 50 000	982	41 302	42 059	33 098	32 945	5 112	37 725
50 000 – 125 000	1 559	117 774	75 545	97 767	95 034	20 026	106 935
125 000 – 250 000	261	42 159	161 529	36 515	34 363	11 343	31 702
250 000 – 500 000	38	13 571	357 128	12 571	12 335	4 201	5 979
500 000 – 1 000 000
1 000 000 und mehr
Insgesamt	5 458	266 411	48 811	220 885	215 448	46 105	220 071
Nachrichtlich: Verlustfälle	28	– 156	– 5 564	– 91	– 91	—	125

5. Unbeschränkt Lohn- und Einkommensteuerpflichtige¹⁾ in Hessen 2021 nach regionaler Gliederung und Größenklassen des Gesamtbetrags der Einkünfte

Verwaltungsbezirk — Größenklasse nach dem Gesamtbetrag der Einkünfte von ... bis unter ... Euro	Steuer- pflichtige	Gesamtbetrag der Einkünfte		Einkommen	Zu ver- steuerndes Einkommen	Festgesetzte Einkommen- steuer	Nachrichtlich: Bruttolohn
		1 000 Euro	Euro je Steuer- pflichtigen				
		1 000 Euro					

532015 Lahnau

0 – 5 000	549	672	1 225	470	470	14	1 274
5 000 – 10 000	199	1 533	7 702	1 158	1 153	30	1 514
10 000 – 15 000	280	3 558	12 707	2 759	2 759	70	2 851
15 000 – 20 000	301	5 265	17 493	3 909	3 909	198	3 292
20 000 – 25 000	318	7 166	22 535	5 519	5 519	481	5 490
25 000 – 30 000	303	8 345	27 541	6 533	6 532	659	6 619
30 000 – 35 000	312	10 167	32 588	8 062	8 043	996	8 712
35 000 – 50 000	749	31 275	41 756	25 123	25 019	3 894	29 460
50 000 – 125 000	1 138	84 468	74 225	70 041	68 270	14 591	77 684
125 000 – 250 000	157	25 964	165 376	22 897	21 676	6 571	18 670
250 000 – 500 000	33	11 115	336 807	10 207	9 980	3 417	4 747
500 000 – 1 000 000
1 000 000 und mehr
Insgesamt	4 350	210 043	48 286	176 871	173 461	36 299	161 451
Nachrichtlich: Verlustfälle	19	– 91	– 4 800	– 68	– 68	—	23

532016 Leun, Stadt

0 – 5 000	327	471	1 441	338	338	9	836
5 000 – 10 000	163	1 240	7 610	919	919	21	1 172
10 000 – 15 000	210	2 671	12 721	2 018	2 018	44	1 967
15 000 – 20 000	200	3 503	17 514	2 686	2 686	161	2 394
20 000 – 25 000	197	4 447	22 572	3 507	3 497	283	3 560
25 000 – 30 000	224	6 155	27 476	4 788	4 770	429	5 196
30 000 – 35 000	229	7 446	32 515	5 898	5 886	696	6 934
35 000 – 50 000	511	21 373	41 825	17 017	16 939	2 405	19 355
50 000 – 125 000	639	46 523	72 805	38 392	37 555	7 359	41 205
125 000 – 250 000	61	9 488	155 543	8 391	7 881	2 249	7 200
250 000 – 500 000
500 000 – 1 000 000
1 000 000 und mehr
Insgesamt	2 778	110 484	39 771	90 549	88 935	15 841	91 852
Nachrichtlich: Verlustfälle	8	– 54	– 6 773	– 35	– 35	—	7

532017 Mittenaar

0 – 5 000	331	367	1 109	205	205	5	698
5 000 – 10 000	85	641	7 538	469	469	12	695
10 000 – 15 000	152	1 901	12 509	1 430	1 430	38	1 561
15 000 – 20 000	165	2 859	17 328	2 223	2 223	149	1 924
20 000 – 25 000	173	3 918	22 650	3 048	3 047	253	3 257
25 000 – 30 000	174	4 772	27 423	3 727	3 727	359	3 907
30 000 – 35 000	175	5 704	32 597	4 520	4 519	544	5 134
35 000 – 50 000	475	19 807	41 700	16 016	15 963	2 442	19 003
50 000 – 125 000	598	44 220	73 946	36 418	35 735	7 270	41 054
125 000 – 250 000	66	10 674	161 722	9 501	9 060	2 655	7 953
250 000 – 500 000
500 000 – 1 000 000
1 000 000 und mehr
Insgesamt	2 409	100 903	41 886	83 186	81 898	15 769	87 177
Nachrichtlich: Verlustfälle	12	– 78	– 6 541	– 60	– 60	—	29

5. Unbeschränkt Lohn- und Einkommensteuerpflichtige¹⁾ in Hessen 2021 nach regionaler Gliederung und Größenklassen des Gesamtbetrags der Einkünfte

Verwaltungsbezirk — Größenklasse nach dem Gesamtbetrag der Einkünfte von ... bis unter ... Euro	Steuer- pflichtige	Gesamtbetrag der Einkünfte		Einkommen	Zu ver- steuerndes Einkommen	Festgesetzte Einkommen- steuer	Nachrichtlich: Bruttolohn
		1 000 Euro	Euro je Steuer- pflichtigen				
						1 000 Euro	

532018 Schöffengrund

0 – 5 000	371	494	1 331	329	329	6	905
5 000 – 10 000	152	1 173	7 720	854	854	21	1 138
10 000 – 15 000	192	2 434	12 676	1 833	1 833	48	2 026
15 000 – 20 000	245	4 321	17 637	3 241	3 240	184	3 189
20 000 – 25 000	253	5 701	22 533	4 411	4 410	346	4 155
25 000 – 30 000	234	6 422	27 445	5 064	5 059	478	5 057
30 000 – 35 000	219	7 118	32 504	5 661	5 650	661	6 344
35 000 – 50 000	613	25 831	42 139	20 847	20 796	3 192	24 159
50 000 – 125 000	856	64 593	75 459	53 349	51 997	10 839	59 559
125 000 – 250 000	121	19 185	158 554	16 713	15 988	4 673	14 556
250 000 – 500 000	18	5 878	326 564	5 456	5 339	2 750	2 870
500 000 – 1 000 000
1 000 000 und mehr
Insgesamt	3 281	148 513	45 265	122 898	120 598	24 966	124 263
Nachrichtlich: Verlustfälle	17	– 81	– 4 792	– 77	– 77	—	38

532019 Siegbach

0 – 5 000	171	174	1 019	109	109	3	307
5 000 – 10 000	59	450	7 634	334	334	5	412
10 000 – 15 000	81	1 039	12 827	812	812	30	905
15 000 – 20 000	94	1 665	17 716	1 301	1 295	84	1 035
20 000 – 25 000	112	2 529	22 580	1 958	1 958	152	1 948
25 000 – 30 000	106	2 928	27 618	2 324	2 312	232	2 427
30 000 – 35 000	103	3 352	32 548	2 650	2 649	322	3 076
35 000 – 50 000	263	10 902	41 453	8 712	8 692	1 270	10 586
50 000 – 125 000	283	20 260	71 592	16 669	16 455	3 223	19 093
125 000 – 250 000
250 000 – 500 000
500 000 – 1 000 000
1 000 000 und mehr
Insgesamt	1 296	47 795	36 879	38 887	38 527	6 409	42 914
Nachrichtlich: Verlustfälle

532020 Sinn

0 – 5 000	434	606	1 395	439	438	13	968
5 000 – 10 000	167	1 272	7 620	960	960	32	1 313
10 000 – 15 000	234	2 963	12 661	2 265	2 264	84	2 380
15 000 – 20 000	246	4 290	17 441	3 254	3 253	203	3 192
20 000 – 25 000	235	5 295	22 533	4 108	4 108	329	4 272
25 000 – 30 000	240	6 613	27 555	5 163	5 156	522	5 618
30 000 – 35 000	286	9 281	32 452	7 338	7 338	835	8 307
35 000 – 50 000	546	22 780	41 721	18 295	18 241	2 711	21 564
50 000 – 125 000	738	54 550	73 916	45 035	44 036	8 873	49 341
125 000 – 250 000	86	14 306	166 348	12 757	12 167	3 548	7 825
250 000 – 500 000
500 000 – 1 000 000
1 000 000 und mehr
Insgesamt	3 231	130 678	40 445	107 535	105 802	20 049	106 723
Nachrichtlich: Verlustfälle	11	– 132	– 11 961	– 39	– 39	—	37

5. Unbeschränkt Lohn- und Einkommensteuerpflichtige¹⁾ in Hessen 2021 nach regionaler Gliederung und Größenklassen des Gesamtbetrags der Einkünfte

Verwaltungsbezirk — Größenklasse nach dem Gesamtbetrag der Einkünfte von ... bis unter ... Euro	Steuer- pflichtige	Gesamtbetrag der Einkünfte		Einkommen	Zu ver- steuerndes Einkommen	Festgesetzte Einkommen- steuer	Nachrichtlich: Bruttolohn
		1 000 Euro	Euro je Steuer- pflichtigen				
		1 000 Euro					

532021 Solms, Stadt

0 – 5 000	802	1 121	1 398	768	768	15	1 968
5 000 – 10 000	325	2 458	7 563	1 832	1 831	52	2 318
10 000 – 15 000	482	6 053	12 559	4 586	4 585	121	4 910
15 000 – 20 000	496	8 638	17 415	6 551	6 542	355	5 834
20 000 – 25 000	491	11 062	22 529	8 530	8 525	667	8 211
25 000 – 30 000	549	15 057	27 427	11 842	11 802	1 099	12 305
30 000 – 35 000	450	14 624	32 497	11 648	11 635	1 377	12 811
35 000 – 50 000	1 230	51 603	41 954	41 407	41 275	6 181	48 458
50 000 – 125 000	1 606	117 972	73 457	97 682	95 335	19 337	107 210
125 000 – 250 000	218	35 201	161 474	30 890	29 286	8 392	24 141
250 000 – 500 000	35	11 865	338 991	10 847	10 632	3 415	2 376
500 000 – 1 000 000
1 000 000 und mehr
Insgesamt	6 699	288 717	43 098	239 171	234 721	46 556	233 355
Nachrichtlich: Verlustfälle	27	– 165	– 6 103	– 77	– 77	—	38

532022 Waldsolms

0 – 5 000	238	368	1 548	229	229	5	606
5 000 – 10 000	127	985	7 753	711	711	12	842
10 000 – 15 000	153	1 948	12 730	1 469	1 469	36	1 680
15 000 – 20 000	162	2 857	17 633	2 150	2 149	125	1 803
20 000 – 25 000	197	4 463	22 654	3 453	3 453	281	3 076
25 000 – 30 000	174	4 798	27 576	3 670	3 669	350	3 919
30 000 – 35 000	192	6 217	32 383	4 858	4 852	558	5 044
35 000 – 50 000	437	18 283	41 837	14 577	14 505	2 235	17 104
50 000 – 125 000	663	50 634	76 371	41 868	40 830	8 588	47 473
125 000 – 250 000	99	15 810	159 701	13 678	13 083	3 856	13 334
250 000 – 500 000
500 000 – 1 000 000
1 000 000 und mehr
Insgesamt	2 457	112 216	45 672	92 088	90 207	17 852	95 966
Nachrichtlich: Verlustfälle	13	– 75	– 5 759	– 42	– 42	—	129

532023 Wetzlar, Stadt

0 – 5 000	3 671	5 230	1 425	3 584	3 553	102	9 087
5 000 – 10 000	1 725	13 035	7 556	9 538	9 535	329	13 396
10 000 – 15 000	2 015	25 460	12 635	19 197	19 194	516	21 556
15 000 – 20 000	1 956	34 165	17 467	26 082	26 065	1 947	25 630
20 000 – 25 000	1 923	43 289	22 511	33 570	33 524	2 826	35 249
25 000 – 30 000	1 919	52 787	27 508	41 336	41 222	4 222	45 301
30 000 – 35 000	1 818	59 135	32 527	46 708	46 651	5 661	54 282
35 000 – 50 000	4 322	180 160	41 684	145 007	144 599	22 126	169 520
50 000 – 125 000	5 491	407 766	74 261	339 052	331 022	71 281	370 138
125 000 – 250 000	871	142 599	163 718	124 846	118 153	36 821	102 942
250 000 – 500 000	188	61 971	329 635	55 770	54 335	19 217	25 669
500 000 – 1 000 000	55	37 611	683 837	35 508	35 064	12 343	7 812
1 000 000 und mehr	25	43 119	1 724 741	41 095	41 015	14 897	6 498
Insgesamt	25 979	1 106 325	42 585	921 291	903 932	192 287	887 081
Nachrichtlich: Verlustfälle	138	– 2 400	– 17 393	– 405	– 405	13	266

5. Unbeschränkt Lohn- und Einkommensteuerpflichtige¹⁾ in Hessen 2021 nach regionaler Gliederung und Größenklassen des Gesamtbetrags der Einkünfte

Verwaltungsbezirk — Größenklasse nach dem Gesamtbetrag der Einkünfte von ... bis unter ... Euro	Steuer- pflichtige	Gesamtbetrag der Einkünfte		Einkommen	Zu ver- steuerndes Einkommen	Festgesetzte Einkommen- steuer	Nachrichtlich: Bruttolohn
		1 000 Euro	Euro je Steuer- pflichtigen				
		1 000 Euro					

533000 Landkreis Limburg-Weilburg

0	–	5 000	9 113	13 612	1 494	8 483	8 449	421	22 103
5 000	–	10 000	4 870	37 222	7 643	27 645	27 606	915	37 174
10 000	–	15 000	6 383	80 261	12 574	61 029	60 975	1 795	65 480
15 000	–	20 000	6 536	114 150	17 465	87 076	86 997	5 082	82 659
20 000	–	25 000	6 335	142 633	22 515	110 584	110 483	8 866	113 460
25 000	–	30 000	6 658	183 219	27 519	143 491	143 246	14 007	153 381
30 000	–	35 000	6 316	205 014	32 459	161 787	161 590	18 966	182 737
35 000	–	50 000	14 850	621 636	41 861	499 212	498 015	74 961	579 762
50 000	–	125 000	21 164	1 583 700	74 830	1 312 920	1 280 706	269 544	1 457 514
125 000	–	250 000	3 210	519 884	161 958	456 447	431 819	130 025	387 188
250 000	–	500 000	664	220 893	332 671	202 494	197 360	72 009	104 769
500 000	–	1 000 000	160	103 857	649 106	97 703	96 435	34 428	36 767
1 000 000 und mehr			56	106 768	1 906 579	102 241	101 869	36 430	8 695
Insgesamt			86 315	3 932 850	45 564	3 271 111	3 205 550	667 447	3 231 692
Nachrichtlich: Verlustfälle			469	– 4 199	– 8 953	– 1 619	– 1 620	144	1 059

533001 Beselich

0	–	5 000	292	487	1 667	285	284	13	721
5 000	–	10 000	147	1 145	7 789	889	888	28	1 153
10 000	–	15 000	192	2 386	12 426	1 815	1 815	45	2 115
15 000	–	20 000	201	3 486	17 345	2 729	2 729	147	2 473
20 000	–	25 000	198	4 459	22 518	3 516	3 516	276	3 560
25 000	–	30 000	207	5 715	27 610	4 457	4 450	413	4 746
30 000	–	35 000	203	6 595	32 489	5 201	5 194	646	5 927
35 000	–	50 000	468	19 949	42 626	15 946	15 929	2 353	19 074
50 000	–	125 000	683	51 535	75 454	42 726	41 594	8 742	48 046
125 000	–	250 000	100	15 830	158 302	13 833	12 994	3 800	11 863
250 000	–	500 000
500 000	–	1 000 000
1 000 000 und mehr		
Insgesamt			2 706	117 485	43 417	96 435	94 321	18 086	102 725
Nachrichtlich: Verlustfälle			15	– 148	– 9 859	– 68	– 68	—	34

533002 Brechen

0	–	5 000	358	464	1 297	237	237	9	815
5 000	–	10 000	167	1 309	7 837	976	976	20	1 318
10 000	–	15 000	227	2 840	12 510	2 130	2 130	52	2 363
15 000	–	20 000	227	3 962	17 454	3 040	3 040	167	2 969
20 000	–	25 000	220	4 953	22 511	3 751	3 744	284	3 724
25 000	–	30 000	258	7 089	27 478	5 503	5 497	472	5 379
30 000	–	35 000	235	7 656	32 579	5 942	5 942	684	6 622
35 000	–	50 000	556	23 252	41 819	18 598	18 546	2 812	21 571
50 000	–	125 000	932	70 493	75 637	58 262	56 672	12 173	66 552
125 000	–	250 000	139	21 763	156 568	19 006	17 905	5 438	17 468
250 000	–	500 000
500 000	–	1 000 000
1 000 000 und mehr		
Insgesamt			3 350	156 323	46 664	128 864	125 861	26 111	135 156
Nachrichtlich: Verlustfälle			19	– 160	– 8 419	– 50	– 50	—	51

5. Unbeschränkt Lohn- und Einkommensteuerpflichtige¹⁾ in Hessen 2021 nach regionaler Gliederung und Größenklassen des Gesamtbetrags der Einkünfte

Verwaltungsbezirk — Größenklasse nach dem Gesamtbetrag der Einkünfte von ... bis unter ... Euro	Steuer- pflichtige	Gesamtbetrag der Einkünfte		Einkommen	Zu ver- steuerndes Einkommen	Festgesetzte Einkommen- steuer	Nachrichtlich: Bruttolohn
		1 000 Euro	Euro je Steuer- pflichtigen				
		1 000 Euro					

533003 Bad Camberg, Stadt

0 – 5 000	712	1 047	1 470	663	662	17	1 763
5 000 – 10 000	380	2 878	7 573	2 064	2 063	251	2 884
10 000 – 15 000	522	6 568	12 582	5 012	5 012	144	5 041
15 000 – 20 000	529	9 253	17 491	7 036	7 035	389	6 073
20 000 – 25 000	553	12 438	22 491	9 603	9 598	757	9 165
25 000 – 30 000	515	14 178	27 530	11 013	11 003	1 119	10 984
30 000 – 35 000	478	15 552	32 535	12 238	12 230	1 474	12 821
35 000 – 50 000	1 207	50 838	42 119	40 625	40 573	6 164	45 911
50 000 – 125 000	2 097	161 356	76 946	134 093	130 387	28 840	148 303
125 000 – 250 000	376	61 110	162 527	53 697	50 404	15 562	50 136
250 000 – 500 000	58	19 330	333 270	17 790	17 233	6 019	12 705
500 000 – 1 000 000	20	13 421	671 047	12 755	12 613	4 302	4 504
1 000 000 und mehr	6	15 018	2 502 945	14 051	14 051	5 300	543
Insgesamt	7 453	382 984	51 387	320 640	312 865	70 338	310 835
Nachrichtlich: Verlustfälle	34	– 200	– 5 889	– 130	– 130	—	79

533004 Dornburg

0 – 5 000	568	784	1 380	505	505	86	1 321
5 000 – 10 000	230	1 775	7 719	1 275	1 274	27	1 659
10 000 – 15 000	310	3 879	12 511	2 966	2 965	93	3 236
15 000 – 20 000	310	5 417	17 475	4 150	4 149	235	4 336
20 000 – 25 000	322	7 275	22 594	5 707	5 706	438	5 984
25 000 – 30 000	338	9 281	27 458	7 225	7 219	685	8 253
30 000 – 35 000	355	11 478	32 332	9 105	9 102	1 048	10 382
35 000 – 50 000	726	30 281	41 709	24 209	24 159	3 528	28 399
50 000 – 125 000	985	73 188	74 303	60 693	59 219	12 237	67 312
125 000 – 250 000	124	20 379	164 349	17 929	16 927	5 189	14 915
250 000 – 500 000	22	7 604	345 647	7 054	6 951	2 318	3 712
500 000 – 1 000 000
1 000 000 und mehr
Insgesamt	4 300	180 785	42 043	149 878	147 215	28 844	150 454
Nachrichtlich: Verlustfälle	17	– 566	– 33 284	– 101	– 101	—	47

533005 Elbtal

0 – 5 000	125	160	1 282	91	91	5	252
5 000 – 10 000	59	461	7 813	346	346	7	481
10 000 – 15 000	97	1 204	12 416	934	934	29	1 031
15 000 – 20 000	83	1 445	17 406	1 139	1 139	89	1 164
20 000 – 25 000	97	2 188	22 559	1 697	1 691	135	1 792
25 000 – 30 000	80	2 193	27 406	1 698	1 698	169	1 924
30 000 – 35 000	92	2 964	32 213	2 405	2 404	285	2 804
35 000 – 50 000	203	8 514	41 940	6 799	6 770	1 034	7 945
50 000 – 125 000	293	21 362	72 909	17 779	17 334	3 442	19 636
125 000 – 250 000	37	5 802	156 821	5 073	4 829	1 450	4 140
250 000 – 500 000
500 000 – 1 000 000
1 000 000 und mehr
Insgesamt	1 183	53 734	45 422	44 898	44 071	8 972	43 025
Nachrichtlich: Verlustfälle	6	– 273	– 45 554	– 23	– 23	—	40

5. Unbeschränkt Lohn- und Einkommensteuerpflichtige¹⁾ in Hessen 2021 nach regionaler Gliederung und Größenklassen des Gesamtbetrags der Einkünfte

Verwaltungsbezirk — Größenklasse nach dem Gesamtbetrag der Einkünfte von ... bis unter ... Euro	Steuer- pflichtige	Gesamtbetrag der Einkünfte		Einkommen	Zu ver- steuerndes Einkommen	Festgesetzte Einkommen- steuer	Nachrichtlich: Bruttolohn
		1 000 Euro	Euro je Steuer- pflichtigen				
						1 000 Euro	

533006 Elz

0 – 5 000	438	602	1 374	390	390	12	992
5 000 – 10 000	234	1 800	7 692	1 364	1 364	24	1 829
10 000 – 15 000	275	3 443	12 521	2 558	2 558	74	2 978
15 000 – 20 000	279	4 853	17 393	3 729	3 729	212	3 708
20 000 – 25 000	285	6 446	22 618	5 058	5 057	405	5 122
25 000 – 30 000	283	7 764	27 433	6 146	6 145	598	6 703
30 000 – 35 000	272	8 811	32 394	6 941	6 918	779	7 999
35 000 – 50 000	708	29 554	41 744	23 786	23 723	3 531	27 602
50 000 – 125 000	940	70 574	75 079	58 664	57 035	12 071	64 418
125 000 – 250 000	167	27 531	164 855	24 367	22 977	7 128	19 458
250 000 – 500 000	49	15 990	326 329	14 768	14 292	4 777	6 705
500 000 – 1 000 000	9	6 781	753 492	6 357	6 285	2 377	2 394
1 000 000 und mehr	8	16 861	2 107 592	16 593	16 531	6 543	838
Insgesamt	3 947	201 010	50 927	170 721	167 004	38 532	150 747
Nachrichtlich: Verlustfälle	17	– 99	– 5 839	– 56	– 56	—	36

533007 Hadamar, Stadt

0 – 5 000	669	1 085	1 622	641	638	113	1 672
5 000 – 10 000	431	3 299	7 654	2 463	2 462	70	3 430
10 000 – 15 000	499	6 303	12 631	4 865	4 864	128	5 269
15 000 – 20 000	552	9 658	17 497	7 421	7 405	409	7 221
20 000 – 25 000	467	10 550	22 590	8 234	8 203	656	9 177
25 000 – 30 000	509	14 037	27 577	11 126	11 114	1 086	12 660
30 000 – 35 000	421	13 659	32 445	10 857	10 839	1 271	12 871
35 000 – 50 000	1 009	42 102	41 726	33 980	33 920	5 009	39 650
50 000 – 125 000	1 374	103 173	75 089	85 723	83 739	17 090	94 037
125 000 – 250 000	201	32 469	161 539	28 658	27 292	7 931	23 299
250 000 – 500 000	41	12 983	316 652	11 671	11 414	3 906	4 908
500 000 – 1 000 000
1 000 000 und mehr
Insgesamt	6 189	261 607	42 270	217 462	213 588	41 781	217 843
Nachrichtlich: Verlustfälle	28	– 187	– 6 666	– 93	– 93	115	51

533008 Hünfelden

0 – 5 000	468	644	1 377	401	400	11	1 133
5 000 – 10 000	233	1 791	7 688	1 284	1 283	28	1 745
10 000 – 15 000	324	4 102	12 661	3 045	3 042	97	3 242
15 000 – 20 000	322	5 597	17 384	4 321	4 312	296	3 798
20 000 – 25 000	342	7 715	22 559	6 055	6 053	499	5 822
25 000 – 30 000	372	10 264	27 591	8 087	8 062	794	8 188
30 000 – 35 000	348	11 283	32 424	8 914	8 907	1 069	9 882
35 000 – 50 000	888	37 199	41 891	29 792	29 694	4 474	34 282
50 000 – 125 000	1 425	108 121	75 874	89 551	87 245	18 321	100 569
125 000 – 250 000	218	34 426	157 917	30 241	28 798	8 467	27 869
250 000 – 500 000	31	10 887	351 204	10 055	9 837	3 528	6 222
500 000 – 1 000 000
1 000 000 und mehr
Insgesamt	4 985	246 261	49 400	205 541	201 280	42 949	206 798
Nachrichtlich: Verlustfälle	26	– 261	– 10 030	– 75	– 75	—	84

5. Unbeschränkt Lohn- und Einkommensteuerpflichtige¹⁾ in Hessen 2021 nach regionaler Gliederung und Größenklassen des Gesamtbetrags der Einkünfte

Verwaltungsbezirk — Größenklasse nach dem Gesamtbetrag der Einkünfte von ... bis unter ... Euro	Steuer- pflichtige	Gesamtbetrag der Einkünfte		Einkommen	Zu ver- steuerndes Einkommen	Festgesetzte Einkommen- steuer	Nachrichtlich: Bruttolohn
		1 000 Euro	Euro je Steuer- pflichtigen				
						1 000 Euro	

533009 Limburg a. d. Lahn, Kreisstadt

0 – 5 000	2 096	3 187	1 520	2 022	2 003	58	5 095
5 000 – 10 000	1 243	9 395	7 559	7 163	7 130	225	9 701
10 000 – 15 000	1 494	18 728	12 536	14 411	14 393	456	15 826
15 000 – 20 000	1 526	26 724	17 513	20 392	20 380	1 226	20 740
20 000 – 25 000	1 363	30 535	22 402	23 653	23 614	1 865	24 818
25 000 – 30 000	1 410	38 722	27 463	30 422	30 362	3 090	33 363
30 000 – 35 000	1 318	42 771	32 451	33 843	33 801	3 974	38 573
35 000 – 50 000	3 018	126 508	41 918	102 072	101 831	15 479	117 325
50 000 – 125 000	4 023	301 087	74 841	250 951	245 026	53 117	271 057
125 000 – 250 000	750	121 937	162 583	106 611	100 670	31 150	91 676
250 000 – 500 000	191	64 195	336 098	58 999	57 383	22 988	30 589
500 000 – 1 000 000	36	22 073	613 139	20 654	20 261	7 325	7 676
1 000 000 und mehr	13	25 451	1 957 801	24 263	24 201	8 090	1 176
Insgesamt	18 481	831 314	44 982	695 456	681 055	149 042	667 614
Nachrichtlich: Verlustfälle	101	– 916	– 9 067	– 333	– 333	—	185

533010 Löhnberg

0 – 5 000	267	397	1 487	275	275	6	661
5 000 – 10 000	118	905	7 666	669	669	14	830
10 000 – 15 000	169	2 140	12 660	1 575	1 575	119	1 762
15 000 – 20 000	146	2 529	17 320	1 929	1 929	104	1 807
20 000 – 25 000	141	3 183	22 571	2 430	2 430	201	2 742
25 000 – 30 000	154	4 228	27 453	3 283	3 283	333	3 549
30 000 – 35 000	161	5 211	32 368	4 099	4 082	468	4 632
35 000 – 50 000	458	19 335	42 216	15 435	15 393	2 356	18 190
50 000 – 125 000	540	38 865	71 973	32 094	31 520	6 259	34 590
125 000 – 250 000	66	10 867	164 645	9 556	9 008	2 690	7 282
250 000 – 500 000	•	•	•	•	•	•	•
500 000 – 1 000 000	•	•	•	•	•	•	•
1 000 000 und mehr	•	•	•	•	•	•	•
Insgesamt	2 234	94 034	42 092	77 300	75 953	14 514	77 772
Nachrichtlich: Verlustfälle	11	– 42	– 3 847	– 68	– 68	—	1

533011 Mengerskirchen, Marktflecken

0 – 5 000	331	517	1 561	338	338	13	835
5 000 – 10 000	152	1 175	7 731	877	877	23	1 289
10 000 – 15 000	212	2 668	12 587	2 049	2 023	49	2 320
15 000 – 20 000	231	4 021	17 406	3 094	3 093	186	2 899
20 000 – 25 000	209	4 716	22 563	3 523	3 522	327	3 870
25 000 – 30 000	250	6 850	27 399	5 466	5 448	560	6 103
30 000 – 35 000	213	6 914	32 459	5 475	5 469	638	6 350
35 000 – 50 000	443	18 585	41 954	14 925	14 879	2 172	17 822
50 000 – 125 000	668	49 077	73 469	40 666	39 664	8 194	45 441
125 000 – 250 000	90	14 326	159 174	12 494	11 928	3 658	10 041
250 000 – 500 000	11	3 690	335 423	3 491	3 437	1 249	2 938
500 000 – 1 000 000	•	•	•	•	•	•	•
1 000 000 und mehr	•	•	•	•	•	•	•
Insgesamt	2 816	119 265	42 353	98 772	97 035	19 237	101 489
Nachrichtlich: Verlustfälle	16	– 115	– 7 208	– 41	– 41	—	23

5. Unbeschränkt Lohn- und Einkommensteuerpflichtige¹⁾ in Hessen 2021 nach regionaler Gliederung und Größenklassen des Gesamtbetrags der Einkünfte

Verwaltungsbezirk — Größenklasse nach dem Gesamtbetrag der Einkünfte von ... bis unter ... Euro	Steuer- pflichtige	Gesamtbetrag der Einkünfte		Einkommen	Zu ver- steuerndes Einkommen	Festgesetzte Einkommen- steuer	Nachrichtlich: Bruttolohn
		1 000 Euro	Euro je Steuer- pflichtigen				
		1 000 Euro					

533012 Merenberg, Marktflecken

0 – 5 000	145	217	1 498	134	134	4	370
5 000 – 10 000	94	763	8 120	580	580	12	656
10 000 – 15 000	105	1 290	12 288	985	985	25	915
15 000 – 20 000	105	1 831	17 441	1 407	1 407	84	1 289
20 000 – 25 000	135	3 013	22 319	2 372	2 371	199	2 542
25 000 – 30 000	134	3 723	27 783	2 891	2 890	313	3 315
30 000 – 35 000	122	3 972	32 553	3 135	3 124	391	3 820
35 000 – 50 000	323	13 553	41 959	10 921	10 907	1 622	12 849
50 000 – 125 000	362	26 806	74 049	22 121	21 645	4 379	25 404
125 000 – 250 000	38	6 653	175 087	6 002	5 700	1 636	4 370
250 000 – 500 000
500 000 – 1 000 000
1 000 000 und mehr
Insgesamt	1 579	68 223	43 207	56 448	55 564	11 219	56 435
Nachrichtlich: Verlustfälle	10	– 99	– 9 925	– 22	– 22	—	8

533013 Runkel, Stadt

0 – 5 000	524	790	1 508	512	512	14	1 271
5 000 – 10 000	235	1 799	7 653	1 270	1 268	30	1 791
10 000 – 15 000	314	3 932	12 521	3 009	3 008	71	3 243
15 000 – 20 000	325	5 675	17 462	4 354	4 352	241	4 283
20 000 – 25 000	355	8 030	22 619	6 232	6 231	507	6 423
25 000 – 30 000	361	9 983	27 654	7 757	7 738	765	7 870
30 000 – 35 000	351	11 401	32 482	9 016	9 010	1 065	10 170
35 000 – 50 000	861	36 139	41 974	29 143	29 063	4 526	33 660
50 000 – 125 000	1 240	92 714	74 770	76 831	74 892	15 431	86 135
125 000 – 250 000	156	25 203	161 556	22 273	21 139	6 228	17 690
250 000 – 500 000	35	11 266	321 874	10 412	10 068	3 620	5 251
500 000 – 1 000 000
1 000 000 und mehr
Insgesamt	4 765	213 586	44 824	177 158	173 565	34 879	179 866
Nachrichtlich: Verlustfälle	36	– 250	– 6 949	– 142	– 142	—	150

533014 Selters (Taunus)

0 – 5 000	361	500	1 386	274	270	7	854
5 000 – 10 000	152	1 143	7 520	816	816	15	1 065
10 000 – 15 000	252	3 204	12 715	2 438	2 437	51	2 527
15 000 – 20 000	256	4 458	17 414	3 396	3 396	179	2 979
20 000 – 25 000	251	5 678	22 620	4 347	4 347	391	4 243
25 000 – 30 000	268	7 366	27 484	5 690	5 677	506	5 602
30 000 – 35 000	264	8 606	32 600	6 717	6 705	784	7 284
35 000 – 50 000	617	25 828	41 861	20 654	20 595	3 086	24 331
50 000 – 125 000	985	74 004	75 131	60 813	59 306	12 602	71 492
125 000 – 250 000	145	23 676	163 280	20 686	19 536	5 772	19 168
250 000 – 500 000	20	6 296	314 810	5 903	5 847	1 819	3 061
500 000 – 1 000 000
1 000 000 und mehr
Insgesamt	3 580	167 648	46 829	138 245	135 375	27 668	147 042
Nachrichtlich: Verlustfälle	22	– 186	– 8 461	– 65	– 65	—	67

5. Unbeschränkt Lohn- und Einkommensteuerpflichtige¹⁾ in Hessen 2021 nach regionaler Gliederung und Größenklassen des Gesamtbetrags der Einkünfte

Verwaltungsbezirk — Größenklasse nach dem Gesamtbetrag der Einkünfte von ... bis unter ... Euro	Steuer- pflichtige	Gesamtbetrag der Einkünfte		Einkommen	Zu ver- steuerndes Einkommen	Festgesetzte Einkommen- steuer	Nachrichtlich: Bruttolohn
		1 000 Euro	Euro je Steuer- pflichtigen				
		1 000 Euro					

533015 Villmar, Marktflecken

0 – 5 000	316	485	1 535	326	326	9	792
5 000 – 10 000	186	1 416	7 611	1 032	1 032	38	1 393
10 000 – 15 000	222	2 797	12 600	2 059	2 059	44	1 989
15 000 – 20 000	237	4 151	17 515	3 089	3 089	162	2 663
20 000 – 25 000	226	5 096	22 547	3 889	3 889	286	3 726
25 000 – 30 000	248	6 803	27 433	5 237	5 235	466	5 446
30 000 – 35 000	259	8 387	32 384	6 570	6 569	759	7 221
35 000 – 50 000	593	24 773	41 777	19 899	19 863	2 987	23 499
50 000 – 125 000	884	66 406	75 119	54 924	53 427	11 299	62 279
125 000 – 250 000	138	22 731	164 721	19 939	18 930	5 688	17 090
250 000 – 500 000	22	7 579	344 501	7 043	6 890	2 556	5 232
500 000 – 1 000 000
1 000 000 und mehr
Insgesamt	3 340	156 618	46 892	129 639	126 889	26 474	132 806
Nachrichtlich: Verlustfälle	13	– 57	– 4 416	– 35	– 35	—	49

533016 Waldbrunn (Westerwald)

0 – 5 000	247	382	1 547	243	243	7	600
5 000 – 10 000	172	1 339	7 783	964	964	24	1 322
10 000 – 15 000	192	2 430	12 656	1 887	1 887	60	1 957
15 000 – 20 000	209	3 644	17 433	2 695	2 674	193	2 683
20 000 – 25 000	218	4 897	22 461	3 870	3 870	302	3 913
25 000 – 30 000	237	6 496	27 409	5 055	5 048	471	5 602
30 000 – 35 000	251	8 156	32 495	6 396	6 384	701	7 415
35 000 – 50 000	501	20 810	41 537	16 687	16 646	2 476	19 565
50 000 – 125 000	670	48 104	71 798	39 795	38 890	7 890	43 647
125 000 – 250 000	80	12 751	159 382	11 221	10 578	2 900	7 893
250 000 – 500 000
500 000 – 1 000 000
1 000 000 und mehr
Insgesamt	2 815	123 654	43 927	102 475	100 559	19 608	99 653
Nachrichtlich: Verlustfälle	18	– 41	– 2 289	– 54	– 54	5	43

533017 Weilburg, Stadt

0 – 5 000	637	1 008	1 583	629	628	18	1 582
5 000 – 10 000	330	2 498	7 569	1 873	1 873	47	2 410
10 000 – 15 000	491	6 216	12 659	4 704	4 702	153	5 067
15 000 – 20 000	474	8 281	17 470	6 366	6 353	348	5 641
20 000 – 25 000	476	10 740	22 562	8 329	8 323	666	8 837
25 000 – 30 000	505	13 934	27 593	11 024	10 976	1 128	12 327
30 000 – 35 000	464	15 057	32 450	11 898	11 885	1 385	13 535
35 000 – 50 000	1 068	44 457	41 627	35 650	35 535	5 327	42 093
50 000 – 125 000	1 476	108 950	73 815	90 474	88 405	18 113	98 610
125 000 – 250 000	185	30 042	162 390	26 403	25 163	7 682	19 868
250 000 – 500 000	49	15 771	321 857	14 314	13 919	5 102	6 959
500 000 – 1 000 000	9	5 809	645 448	4 899	4 841	1 744	2 034
1 000 000 und mehr	6	13 060	2 176 695	12 769	12 719	3 836	470
Insgesamt	6 170	275 824	44 704	229 332	225 324	45 550	219 433
Nachrichtlich: Verlustfälle	45	– 317	– 7 041	– 170	– 170	—	59

5. Unbeschränkt Lohn- und Einkommensteuerpflichtige¹⁾ in Hessen 2021 nach regionaler Gliederung und Größenklassen des Gesamtbetrags der Einkünfte

Verwaltungsbezirk — Größenklasse nach dem Gesamtbetrag der Einkünfte von ... bis unter ... Euro	Steuer- pflichtige	Gesamtbetrag der Einkünfte		Einkommen	Zu ver- steuerndes Einkommen	Festgesetzte Einkommen- steuer	Nachrichtlich: Bruttolohn
		1 000 Euro	Euro je Steuer- pflichtigen				
		1 000 Euro					

533018 Weilmünster, Marktflecken

0 – 5 000	386	587	1 520	384	382	12	918
5 000 – 10 000	215	1 623	7 548	1 211	1 211	24	1 606
10 000 – 15 000	330	4 179	12 663	3 122	3 121	71	3 233
15 000 – 20 000	359	6 283	17 500	4 701	4 700	281	4 012
20 000 – 25 000	317	7 135	22 508	5 550	5 550	455	5 286
25 000 – 30 000	352	9 719	27 612	7 688	7 676	708	7 681
30 000 – 35 000	342	11 118	32 507	8 780	8 772	1 040	9 631
35 000 – 50 000	805	33 415	41 509	26 809	26 752	4 013	30 277
50 000 – 125 000	1 022	76 353	74 710	62 661	61 263	12 585	70 899
125 000 – 250 000	147	23 860	162 312	21 047	19 998	5 645	17 105
250 000 – 500 000	21	7 024	334 458	6 296	6 196	1 994	2 639
500 000 – 1 000 000
1 000 000 und mehr
Insgesamt	4 307	192 359	44 662	158 567	155 871	30 440	155 173
Nachrichtlich: Verlustfälle	24	– 248	– 10 332	– 63	– 63	24	51

533019 Weinbach

0 – 5 000	173	268	1 550	132	132	6	455
5 000 – 10 000	92	709	7 710	529	529	9	612
10 000 – 15 000	156	1 952	12 511	1 466	1 466	35	1 366
15 000 – 20 000	165	2 882	17 466	2 086	2 086	136	1 922
20 000 – 25 000	160	3 590	22 440	2 769	2 767	217	2 716
25 000 – 30 000	177	4 875	27 543	3 724	3 723	333	3 687
30 000 – 35 000	167	5 422	32 468	4 255	4 254	504	4 797
35 000 – 50 000	398	16 543	41 566	13 280	13 236	2 013	15 715
50 000 – 125 000	565	41 528	73 501	34 100	33 441	6 760	39 086
125 000 – 250 000	53	8 528	160 905	7 410	7 040	2 010	5 857
250 000 – 500 000
500 000 – 1 000 000
1 000 000 und mehr
Insgesamt	2 115	90 134	42 616	73 281	72 154	13 204	76 827
Nachrichtlich: Verlustfälle	11	– 33	– 2 994	– 30	– 30	—	—

534000 Landkreis Marburg-Biedenkopf

0 – 5 000	18 630	28 253	1 517	19 681	19 635	1 919	40 589
5 000 – 10 000	8 561	64 803	7 570	50 971	50 926	2 236	54 223
10 000 – 15 000	9 963	125 590	12 606	97 395	97 360	3 795	97 084
15 000 – 20 000	9 128	158 701	17 386	121 032	120 940	7 377	110 686
20 000 – 25 000	8 139	183 348	22 527	141 371	141 298	11 754	143 856
25 000 – 30 000	8 437	231 835	27 478	181 353	181 043	18 809	191 859
30 000 – 35 000	8 052	261 848	32 520	206 629	206 166	25 430	233 064
35 000 – 50 000	21 579	904 353	41 909	723 657	721 289	112 766	856 506
50 000 – 125 000	29 310	2 167 463	73 950	1 785 159	1 742 628	365 308	1 991 354
125 000 – 250 000	4 082	667 122	163 430	580 048	547 420	167 391	463 732
250 000 – 500 000	751	251 583	334 997	229 472	223 283	76 221	101 646
500 000 – 1 000 000	160	106 519	665 746	100 453	99 244	34 662	28 328
1 000 000 und mehr	71	242 618	3 417 158	236 535	235 972	122 316	63 960
Insgesamt	126 863	5 394 036	42 519	4 473 757	4 387 204	949 986	4 376 889
Nachrichtlich: Verlustfälle	668	– 6 417	– 9 607	– 2 181	– 2 184	1 470	1 149

5. Unbeschränkt Lohn- und Einkommensteuerpflichtige¹⁾ in Hessen 2021 nach regionaler Gliederung und Größenklassen des Gesamtbetrags der Einkünfte

Verwaltungsbezirk — Größenklasse nach dem Gesamtbetrag der Einkünfte von ... bis unter ... Euro	Steuer- pflichtige	Gesamtbetrag der Einkünfte		Einkommen	Zu ver- steuerndes Einkommen	Festgesetzte Einkommen- steuer	Nachrichtlich: Bruttolohn
		1 000 Euro	Euro je Steuer- pflichtigen				
		1 000 Euro					

534001 Amöneburg, Stadt

0 – 5 000	235	359	1 527	222	222	8	580
5 000 – 10 000	99	759	7 667	557	557	15	665
10 000 – 15 000	158	2 039	12 902	1 603	1 603	46	1 542
15 000 – 20 000	174	3 012	17 309	2 301	2 300	131	2 012
20 000 – 25 000	168	3 798	22 606	2 890	2 890	216	2 200
25 000 – 30 000	166	4 555	27 439	3 621	3 610	389	3 568
30 000 – 35 000	183	5 925	32 375	4 706	4 688	637	5 247
35 000 – 50 000	510	21 541	42 237	17 324	17 230	2 776	20 527
50 000 – 125 000	776	58 073	74 836	47 806	46 542	9 784	54 139
125 000 – 250 000	103	16 973	164 791	14 752	13 786	4 192	11 602
250 000 – 500 000	15	5 030	335 353	4 645	4 527	1 484	1 895
500 000 – 1 000 000
1 000 000 und mehr
Insgesamt	2 593	126 393	48 744	104 551	102 037	21 103	104 992
Nachrichtlich: Verlustfälle

534002 Angelburg

0 – 5 000	241	265	1 098	168	168	9	487
5 000 – 10 000	81	600	7 408	437	437	16	660
10 000 – 15 000	132	1 659	12 571	1 247	1 247	41	1 458
15 000 – 20 000	152	2 653	17 456	2 020	2 020	125	2 272
20 000 – 25 000	126	2 822	22 400	2 208	2 207	192	2 414
25 000 – 30 000	139	3 835	27 591	3 081	3 081	374	3 313
30 000 – 35 000	121	3 923	32 420	3 103	3 103	386	3 673
35 000 – 50 000	348	14 691	42 216	11 783	11 762	1 776	13 934
50 000 – 125 000	382	27 435	71 821	22 322	21 910	4 267	25 664
125 000 – 250 000	33	5 541	167 896	4 910	4 723	1 387	3 567
250 000 – 500 000
500 000 – 1 000 000
1 000 000 und mehr
Insgesamt	1 761	66 198	37 591	53 877	53 213	9 500	57 850
Nachrichtlich: Verlustfälle	6	– 39	– 6 582	– 40	– 40	—	2

534003 Bad Endbach

0 – 5 000	483	536	1 110	325	325	8	1 021
5 000 – 10 000	204	1 592	7 802	1 163	1 163	28	1 524
10 000 – 15 000	330	4 126	12 504	3 083	3 083	68	3 391
15 000 – 20 000	285	4 965	17 421	3 775	3 775	222	3 846
20 000 – 25 000	262	5 916	22 578	4 547	4 546	376	4 791
25 000 – 30 000	285	7 808	27 398	6 062	6 053	603	6 593
30 000 – 35 000	279	9 146	32 780	7 218	7 217	879	8 653
35 000 – 50 000	735	30 573	41 596	24 302	24 249	3 571	29 432
50 000 – 125 000	881	63 954	72 592	52 294	51 319	9 902	59 603
125 000 – 250 000	92	15 418	167 592	13 571	13 002	3 686	9 210
250 000 – 500 000	15	5 125	341 693	4 731	4 642	1 340	1 642
500 000 – 1 000 000
1 000 000 und mehr
Insgesamt	3 858	156 125	40 468	127 589	125 836	22 503	129 888
Nachrichtlich: Verlustfälle	20	– 329	– 16 472	– 122	– 122	—	48

5. Unbeschränkt Lohn- und Einkommensteuerpflichtige¹⁾ in Hessen 2021 nach regionaler Gliederung und Größenklassen des Gesamtbetrags der Einkünfte

Verwaltungsbezirk — Größenklasse nach dem Gesamtbetrag der Einkünfte von ... bis unter ... Euro	Steuer- pflichtige	Gesamtbetrag der Einkünfte		Einkommen	Zu ver- steuerndes Einkommen	Festgesetzte Einkommen- steuer	Nachrichtlich: Bruttolohn
		1 000 Euro	Euro je Steuer- pflichtigen				
		1 000 Euro					

534004 Biedenkopf, Stadt

0 – 5 000	973	1 021	1 050	677	677	16	2 035
5 000 – 10 000	334	2 555	7 648	1 817	1 816	76	2 652
10 000 – 15 000	492	6 247	12 697	4 821	4 820	118	5 296
15 000 – 20 000	478	8 322	17 411	6 290	6 288	579	5 254
20 000 – 25 000	421	9 483	22 524	7 311	7 306	631	7 302
25 000 – 30 000	462	12 693	27 475	9 981	9 968	944	10 290
30 000 – 35 000	463	15 041	32 486	11 873	11 855	1 406	13 342
35 000 – 50 000	1 171	49 234	42 045	39 650	39 559	6 097	47 151
50 000 – 125 000	1 476	107 152	72 596	88 240	86 524	17 280	98 257
125 000 – 250 000	188	31 140	165 638	27 130	25 552	7 750	20 252
250 000 – 500 000	43	14 865	345 697	13 779	13 554	4 359	4 380
500 000 – 1 000 000
1 000 000 und mehr
Insgesamt	6 514	274 672	42 166	228 057	224 368	46 194	220 368
Nachrichtlich: Verlustfälle	27	– 387	– 14 322	– 130	– 130	—	92

534005 Breidenbach

0 – 5 000	532	585	1 099	388	388	16	1 093
5 000 – 10 000	143	1 074	7 512	804	803	25	1 037
10 000 – 15 000	249	3 175	12 749	2 379	2 378	68	2 683
15 000 – 20 000	244	4 261	17 462	3 078	3 078	176	2 969
20 000 – 25 000	237	5 344	22 547	4 107	4 105	317	4 198
25 000 – 30 000	236	6 513	27 599	5 136	5 135	468	5 152
30 000 – 35 000	196	6 366	32 478	5 019	5 007	582	5 640
35 000 – 50 000	623	26 111	41 911	20 797	20 730	3 029	24 968
50 000 – 125 000	748	53 490	71 511	43 661	42 929	8 351	49 324
125 000 – 250 000	76	12 635	166 248	11 033	10 456	3 049	6 310
250 000 – 500 000
500 000 – 1 000 000
1 000 000 und mehr
Insgesamt	3 303	129 673	39 259	105 918	104 378	18 984	105 756
Nachrichtlich: Verlustfälle	8	– 62	– 7 729	– 16	– 16	—	10

534006 Cölbe

0 – 5 000	369	582	1 576	419	418	9	934
5 000 – 10 000	186	1 386	7 450	999	998	25	1 438
10 000 – 15 000	255	3 241	12 708	2 519	2 519	69	2 601
15 000 – 20 000	244	4 217	17 281	3 148	3 147	181	2 909
20 000 – 25 000	248	5 623	22 675	4 261	4 261	373	4 336
25 000 – 30 000	229	6 351	27 733	4 947	4 941	542	5 228
30 000 – 35 000	240	7 773	32 387	6 103	6 086	767	7 029
35 000 – 50 000	601	25 302	42 099	20 012	19 953	3 131	23 324
50 000 – 125 000	902	67 663	75 015	55 786	54 373	11 391	62 187
125 000 – 250 000	118	18 311	155 174	15 783	14 860	4 461	14 097
250 000 – 500 000
500 000 – 1 000 000
1 000 000 und mehr
Insgesamt	3 409	146 133	42 867	119 040	116 451	22 805	126 604
Nachrichtlich: Verlustfälle	19	– 106	– 5 557	– 48	– 48	—	35

5. Unbeschränkt Lohn- und Einkommensteuerpflichtige¹⁾ in Hessen 2021 nach regionaler Gliederung und Größenklassen des Gesamtbetrags der Einkünfte

Verwaltungsbezirk — Größenklasse nach dem Gesamtbetrag der Einkünfte von ... bis unter ... Euro	Steuer- pflichtige	Gesamtbetrag der Einkünfte		Einkommen	Zu ver- steuerndes Einkommen	Festgesetzte Einkommen- steuer	Nachrichtlich: Bruttolohn
		1 000 Euro	Euro je Steuer- pflichtigen				
						1 000 Euro	

534007 Dautphetal

0 – 5 000	657	745	1 134	422	422	11	1 329
5 000 – 10 000	265	2 044	7 715	1 522	1 522	69	2 055
10 000 – 15 000	410	5 230	12 757	4 035	4 034	96	4 279
15 000 – 20 000	383	6 655	17 376	5 030	5 030	251	4 248
20 000 – 25 000	360	8 094	22 483	6 297	6 296	480	6 048
25 000 – 30 000	426	11 717	27 504	9 194	9 187	855	9 368
30 000 – 35 000	419	13 619	32 504	10 705	10 687	1 254	12 142
35 000 – 50 000	1 148	48 109	41 907	38 669	38 577	5 811	46 102
50 000 – 125 000	1 384	102 425	74 006	83 595	81 601	16 280	95 837
125 000 – 250 000	163	26 328	161 521	22 721	21 513	6 239	17 424
250 000 – 500 000	27	8 772	324 883	8 030	7 901	2 593	3 748
500 000 – 1 000 000
1 000 000 und mehr
Insgesamt	5 649	240 371	42 551	196 542	193 065	36 457	203 294
Nachrichtlich: Verlustfälle	25	– 619	– 24 742	– 133	– 133	—	23

534008 Ebsdorfergrund

0 – 5 000	1 585	3 641	2 297	3 369	3 363	39	965
5 000 – 10 000	1 677	12 834	7 653	12 311	12 310	118	1 783
10 000 – 15 000	1 083	13 152	12 144	12 058	12 057	408	3 283
15 000 – 20 000	446	7 588	17 014	6 188	6 185	402	3 599
20 000 – 25 000	329	7 396	22 479	5 664	5 664	451	5 484
25 000 – 30 000	312	8 596	27 552	6 630	6 607	678	6 327
30 000 – 35 000	313	10 135	32 380	8 061	8 060	985	8 402
35 000 – 50 000	863	36 100	41 831	28 749	28 673	4 445	33 219
50 000 – 125 000	1 308	99 276	75 899	81 520	79 512	16 715	90 536
125 000 – 250 000	170	27 422	161 306	23 822	22 540	6 795	20 192
250 000 – 500 000	31	9 998	322 515	9 238	8 934	2 949	4 904
500 000 – 1 000 000
1 000 000 und mehr
Insgesamt	8 123	250 615	30 852	211 572	207 825	39 872	179 720
Nachrichtlich: Verlustfälle	20	– 205	– 10 253	– 48	– 48	—	29

534009 Fronhausen

0 – 5 000	207	305	1 475	192	191	8	472
5 000 – 10 000	110	842	7 654	611	611	13	799
10 000 – 15 000	133	1 669	12 549	1 269	1 269	26	1 295
15 000 – 20 000	154	2 693	17 490	2 056	2 055	107	1 668
20 000 – 25 000	140	3 177	22 693	2 481	2 476	201	2 434
25 000 – 30 000	137	3 739	27 289	2 959	2 949	270	2 887
30 000 – 35 000	144	4 654	32 317	3 717	3 710	463	4 014
35 000 – 50 000	389	16 402	42 165	13 145	13 096	2 018	14 958
50 000 – 125 000	570	42 755	75 008	35 408	34 465	7 175	39 500
125 000 – 250 000	94	15 405	163 882	13 364	12 399	3 768	11 206
250 000 – 500 000
500 000 – 1 000 000
1 000 000 und mehr
Insgesamt	2 089	96 149	46 026	79 336	77 281	15 336	80 880
Nachrichtlich: Verlustfälle	9	– 47	– 5 167	– 15	– 15	—	3

5. Unbeschränkt Lohn- und Einkommensteuerpflichtige¹⁾ in Hessen 2021 nach regionaler Gliederung und Größenklassen des Gesamtbetrags der Einkünfte

Verwaltungsbezirk — Größenklasse nach dem Gesamtbetrag der Einkünfte von ... bis unter ... Euro	Steuer- pflichtige	Gesamtbetrag der Einkünfte		Einkommen	Zu ver- steuerndes Einkommen	Festgesetzte Einkommen- steuer	Nachrichtlich: Bruttolohn
		1 000 Euro	Euro je Steuer- pflichtigen				
		1 000 Euro					

534010 Gladenbach, Stadt

0 – 5 000	729	951	1 304	629	629	21	1 626
5 000 – 10 000	323	2 483	7 687	1 863	1 863	43	2 444
10 000 – 15 000	444	5 673	12 777	4 354	4 345	127	4 604
15 000 – 20 000	480	8 350	17 395	6 178	6 177	317	5 398
20 000 – 25 000	416	9 389	22 571	7 133	7 125	565	7 461
25 000 – 30 000	439	12 062	27 475	9 597	9 590	930	9 711
30 000 – 35 000	406	13 247	32 628	10 449	10 420	1 271	11 983
35 000 – 50 000	1 053	44 094	41 875	35 238	35 124	5 478	42 007
50 000 – 125 000	1 448	106 785	73 746	87 864	85 864	17 367	96 718
125 000 – 250 000	185	30 099	162 698	26 251	24 866	7 081	18 860
250 000 – 500 000	24	7 961	331 729	7 374	7 223	2 458	2 824
500 000 – 1 000 000
1 000 000 und mehr
Insgesamt	5 953	272 565	45 786	228 114	224 368	49 673	204 019
Nachrichtlich: Verlustfälle	29	– 69	– 2 382	– 84	– 84	—	47

534011 Kirchhain, Stadt

0 – 5 000	828	1 230	1 486	787	785	23	1 981
5 000 – 10 000	363	2 772	7 636	2 065	2 060	50	2 758
10 000 – 15 000	572	7 242	12 660	5 498	5 497	125	5 860
15 000 – 20 000	585	10 185	17 410	7 704	7 700	419	6 593
20 000 – 25 000	617	13 941	22 595	10 722	10 721	874	10 393
25 000 – 30 000	565	15 557	27 535	12 249	12 235	1 235	12 828
30 000 – 35 000	544	17 666	32 473	14 086	14 041	1 722	15 580
35 000 – 50 000	1 644	68 760	41 825	55 099	54 946	8 594	66 091
50 000 – 125 000	2 173	160 105	73 679	131 952	128 436	26 323	150 180
125 000 – 250 000	289	46 416	160 607	40 321	38 035	11 188	33 172
250 000 – 500 000	41	14 051	342 714	12 904	12 620	4 130	4 737
500 000 – 1 000 000
1 000 000 und mehr
Insgesamt	8 232	367 573	44 652	302 773	296 373	57 366	311 571
Nachrichtlich: Verlustfälle	27	– 236	– 8 740	– 112	– 112	—	40

534012 Lahntal

0 – 5 000	385	570	1 481	370	370	13	917
5 000 – 10 000	159	1 220	7 671	938	938	26	1 206
10 000 – 15 000	232	2 946	12 699	1 571	1 571	51	2 301
15 000 – 20 000	276	4 792	17 363	3 716	3 715	209	3 450
20 000 – 25 000	248	5 613	22 631	4 353	4 344	396	4 377
25 000 – 30 000	259	7 103	27 423	5 480	5 478	543	5 831
30 000 – 35 000	237	7 719	32 570	6 090	6 089	757	6 717
35 000 – 50 000	641	27 060	42 215	21 610	21 538	3 400	24 901
50 000 – 125 000	981	74 554	75 998	61 331	59 666	12 531	68 527
125 000 – 250 000	182	29 391	161 487	25 493	23 887	7 255	23 508
250 000 – 500 000	23	7 275	316 311	6 675	6 461	2 160	2 639
500 000 – 1 000 000
1 000 000 und mehr
Insgesamt	3 634	180 220	49 593	149 295	145 616	31 150	144 944
Nachrichtlich: Verlustfälle	16	– 229	– 14 281	– 71	– 71	—	52

5. Unbeschränkt Lohn- und Einkommensteuerpflichtige¹⁾ in Hessen 2021 nach regionaler Gliederung und Größenklassen des Gesamtbetrags der Einkünfte

Verwaltungsbezirk — Größenklasse nach dem Gesamtbetrag der Einkünfte von ... bis unter ... Euro	Steuer- pflichtige	Gesamtbetrag der Einkünfte		Einkommen	Zu ver- steuerndes Einkommen	Festgesetzte Einkommen- steuer	Nachrichtlich: Bruttolohn
		1 000 Euro	Euro je Steuer- pflichtigen				
		1 000 Euro					

534013 Lohra

0 – 5 000	282	426	1 512	277	267	6	662
5 000 – 10 000	155	1 177	7 591	772	771	17	1 223
10 000 – 15 000	205	2 593	12 647	1 949	1 949	38	1 888
15 000 – 20 000	230	4 024	17 496	2 998	2 998	166	2 731
20 000 – 25 000	232	5 159	22 238	3 944	3 935	316	4 034
25 000 – 30 000	217	5 974	27 529	4 513	4 512	389	4 622
30 000 – 35 000	206	6 730	32 671	5 346	5 340	662	6 324
35 000 – 50 000	521	21 786	41 816	17 419	17 349	2 691	20 579
50 000 – 125 000	743	55 838	75 151	45 727	44 532	9 142	52 192
125 000 – 250 000	79	12 986	164 384	11 296	10 706	3 059	9 131
250 000 – 500 000	24	7 465	311 062	6 857	6 695	2 131	3 318
500 000 – 1 000 000
1 000 000 und mehr
I n s g e s a m t	2 901	129 550	44 657	106 115	104 025	20 341	107 658
Nachrichtlich: Verlustfälle	15	– 131	– 8 763	– 32	– 32	—	21

534014 Marburg, Universitätsstadt

0 – 5 000	7 227	11 851	1 640	8 033	8 009	1 569	17 862
5 000 – 10 000	2 856	21 339	7 472	16 037	16 023	1 466	21 669
10 000 – 15 000	2 979	37 514	12 593	28 850	28 844	1 928	33 333
15 000 – 20 000	2 766	48 036	17 367	36 808	36 752	2 438	36 049
20 000 – 25 000	2 261	50 906	22 515	39 030	39 015	3 478	41 438
25 000 – 30 000	2 361	64 786	27 440	50 310	50 200	5 521	55 535
30 000 – 35 000	2 236	72 722	32 523	57 022	56 853	7 307	64 108
35 000 – 50 000	5 360	224 732	41 928	179 791	179 085	29 432	209 626
50 000 – 125 000	8 487	635 396	74 867	527 627	513 882	117 015	573 673
125 000 – 250 000	1 531	253 539	165 603	220 477	207 767	67 193	183 474
250 000 – 500 000	330	111 738	338 600	101 276	98 261	35 720	50 239
500 000 – 1 000 000	70	46 851	669 298	44 059	43 509	16 202	15 954
1 000 000 und mehr	35	149 560	4 273 155	145 484	145 196	86 308	59 203
I n s g e s a m t	38 499	1 728 970	44 909	1 454 804	1 423 396	375 577	1 362 165
Nachrichtlich: Verlustfälle	314	– 2 317	– 7 379	– 802	– 803	1 470	532

534015 Münchhausen

0 – 5 000	169	249	1 472	160	160	4	396
5 000 – 10 000	84	616	7 339	456	456	10	547
10 000 – 15 000	158	1 997	12 638	1 516	1 516	33	1 547
15 000 – 20 000	126	2 211	17 546	1 686	1 686	92	1 458
20 000 – 25 000	113	2 546	22 531	1 988	1 987	150	1 715
25 000 – 30 000	129	3 540	27 443	2 723	2 723	233	2 722
30 000 – 35 000	102	3 335	32 698	2 584	2 583	321	2 850
35 000 – 50 000	321	13 356	41 607	10 638	10 604	1 651	12 570
50 000 – 125 000	453	33 305	73 522	26 923	26 217	5 382	30 515
125 000 – 250 000	41	6 419	156 563	5 429	5 232	1 539	4 085
250 000 – 500 000
500 000 – 1 000 000
1 000 000 und mehr
I n s g e s a m t	1 705	74 671	43 795	60 914	59 908	11 755	60 126
Nachrichtlich: Verlustfälle	14	– 114	– 8 108	– 60	– 60	—	13

5. Unbeschränkt Lohn- und Einkommensteuerpflichtige¹⁾ in Hessen 2021 nach regionaler Gliederung und Größenklassen des Gesamtbetrags der Einkünfte

Verwaltungsbezirk — Größenklasse nach dem Gesamtbetrag der Einkünfte von ... bis unter ... Euro	Steuer- pflichtige	Gesamtbetrag der Einkünfte		Einkommen	Zu ver- steuerndes Einkommen	Festgesetzte Einkommen- steuer	Nachrichtlich: Bruttolohn
		1 000 Euro	Euro je Steuer- pflichtigen				
		1 000 Euro					

534016 Neustadt (Hessen), Stadt

0 – 5 000	543	579	1 066	378	377	12	1 107
5 000 – 10 000	198	1 492	7 537	1 120	1 120	28	1 559
10 000 – 15 000	319	4 078	12 784	3 122	3 121	76	3 497
15 000 – 20 000	305	5 336	17 494	4 087	4 086	230	4 063
20 000 – 25 000	295	6 667	22 600	5 178	5 178	431	5 552
25 000 – 30 000	321	8 834	27 521	7 005	6 980	683	7 472
30 000 – 35 000	304	9 889	32 528	7 802	7 795	903	9 236
35 000 – 50 000	928	38 546	41 537	30 943	30 855	4 698	37 476
50 000 – 125 000	923	66 361	71 897	54 463	53 511	10 179	62 680
125 000 – 250 000	82	12 790	155 982	10 983	10 430	3 015	8 327
250 000 – 500 000
500 000 – 1 000 000
1 000 000 und mehr
Insgesamt	4 245	164 585	38 772	134 239	132 410	22 940	143 703
Nachrichtlich: Verlustfälle	14	– 394	– 28 139	– 42	– 42	—	83

534017 Rauschenberg, Stadt

0 – 5 000	215	290	1 348	175	175	4	466
5 000 – 10 000	103	793	7 694	592	587	13	744
10 000 – 15 000	153	1 938	12 667	1 470	1 469	32	1 407
15 000 – 20 000	155	2 707	17 466	2 097	2 097	118	1 908
20 000 – 25 000	155	3 479	22 448	2 767	2 767	220	2 717
25 000 – 30 000	191	5 233	27 399	4 143	4 131	398	4 084
30 000 – 35 000	152	4 928	32 420	3 969	3 957	477	4 246
35 000 – 50 000	454	19 142	42 162	15 234	15 193	2 370	18 725
50 000 – 125 000	607	43 913	72 344	35 844	35 166	7 041	40 553
125 000 – 250 000	59	9 555	161 955	8 301	7 864	2 333	6 652
250 000 – 500 000
500 000 – 1 000 000
1 000 000 und mehr
Insgesamt	2 254	98 025	43 489	80 296	79 019	14 460	82 895
Nachrichtlich: Verlustfälle	6	– 13	– 2 195	– 9	– 9	—	2

534018 Stadtlendorf, Stadt

0 – 5 000	1 325	1 553	1 172	1 055	1 055	38	2 690
5 000 – 10 000	548	4 166	7 602	3 116	3 101	100	4 290
10 000 – 15 000	745	9 484	12 730	7 315	7 315	217	7 729
15 000 – 20 000	808	14 096	17 445	10 807	10 792	639	10 657
20 000 – 25 000	745	16 778	22 521	13 117	13 112	1 051	14 269
25 000 – 30 000	750	20 592	27 456	16 260	16 237	1 599	17 898
30 000 – 35 000	726	23 659	32 588	18 756	18 718	2 273	21 914
35 000 – 50 000	2 122	88 479	41 696	71 000	70 846	10 639	86 285
50 000 – 125 000	2 186	154 791	70 810	126 731	124 463	23 731	145 331
125 000 – 250 000	187	30 386	162 494	26 535	25 063	7 461	17 602
250 000 – 500 000	35	11 927	340 767	11 007	10 776	3 349	2 520
500 000 – 1 000 000
1 000 000 und mehr
Insgesamt	10 193	388 447	38 109	317 540	313 161	55 093	333 631
Nachrichtlich: Verlustfälle	50	– 606	– 12 122	– 148	– 148	—	72

5. Unbeschränkt Lohn- und Einkommensteuerpflichtige¹⁾ in Hessen 2021 nach regionaler Gliederung und Größenklassen des Gesamtbetrags der Einkünfte

Verwaltungsbezirk — Größenklasse nach dem Gesamtbetrag der Einkünfte von ... bis unter ... Euro	Steuer- pflichtige	Gesamtbetrag der Einkünfte		Einkommen	Zu ver- steuerndes Einkommen	Festgesetzte Einkommen- steuer	Nachrichtlich: Bruttolohn
		1 000 Euro	Euro je Steuer- pflichtigen				
						1 000 Euro	

534019 Steffenberg

0 – 5 000	286	341	1 193	213	213	7	627
5 000 – 10 000	98	732	7 474	547	547	14	764
10 000 – 15 000	159	2 028	12 757	1 548	1 548	42	1 673
15 000 – 20 000	155	2 709	17 480	2 084	2 084	105	1 828
20 000 – 25 000	123	2 765	22 481	2 140	2 140	152	2 019
25 000 – 30 000	150	4 116	27 441	3 198	3 192	326	3 565
30 000 – 35 000	124	4 037	32 555	3 192	3 185	377	3 468
35 000 – 50 000	385	16 355	42 480	13 184	13 150	2 008	15 814
50 000 – 125 000	464	33 489	72 174	27 389	26 865	5 079	30 460
125 000 – 250 000
250 000 – 500 000
500 000 – 1 000 000
1 000 000 und mehr
Insgesamt	1 985	75 023	37 795	61 018	60 249	10 137	64 388
Nachrichtlich: Verlustfälle	7	– 70	– 10 020	– 32	– 32	—	8

534020 Weimar (Lahn)

0 – 5 000	360	437	1 214	255	255	10	734
5 000 – 10 000	162	1 221	7 536	893	893	17	1 190
10 000 – 15 000	252	3 195	12 680	2 445	2 445	67	2 464
15 000 – 20 000	235	4 099	17 441	3 028	3 023	157	2 495
20 000 – 25 000	249	5 585	22 430	4 350	4 343	366	4 072
25 000 – 30 000	245	6 752	27 561	5 336	5 329	524	5 715
30 000 – 35 000	242	7 862	32 488	6 234	6 206	763	6 897
35 000 – 50 000	666	27 911	41 909	22 246	22 121	3 464	25 835
50 000 – 125 000	1 073	82 067	76 484	67 710	65 868	14 199	74 906
125 000 – 250 000	220	35 241	160 187	30 581	28 712	8 401	25 120
250 000 – 500 000	33	11 124	337 103	9 943	9 591	3 119	3 999
500 000 – 1 000 000
1 000 000 und mehr
Insgesamt	3 748	193 724	51 687	160 771	156 438	33 434	155 143
Nachrichtlich: Verlustfälle	15	– 72	– 4 792	– 63	– 63	—	3

534021 Wetter (Hessen), Stadt

0 – 5 000	464	777	1 675	485	485	16	1 162
5 000 – 10 000	255	1 930	7 571	1 449	1 449	36	1 943
10 000 – 15 000	377	4 765	12 640	3 514	3 501	98	3 660
15 000 – 20 000	350	6 083	17 380	4 676	4 675	239	4 093
20 000 – 25 000	321	7 220	22 493	5 587	5 585	416	5 392
25 000 – 30 000	335	9 209	27 489	7 163	7 150	689	7 418
30 000 – 35 000	337	10 941	32 466	8 662	8 637	1 014	9 299
35 000 – 50 000	857	35 999	42 006	28 757	28 626	4 477	33 280
50 000 – 125 000	1 080	79 075	73 217	64 898	63 368	13 003	72 696
125 000 – 250 000	136	22 309	164 038	19 482	18 490	5 380	14 630
250 000 – 500 000
500 000 – 1 000 000
1 000 000 und mehr
Insgesamt	4 539	188 617	41 555	154 363	151 399	28 608	157 218
Nachrichtlich: Verlustfälle	17	– 314	– 18 453	– 149	– 149	—	32

5. Unbeschränkt Lohn- und Einkommensteuerpflichtige¹⁾ in Hessen 2021 nach regionaler Gliederung und Größenklassen des Gesamtbetrags der Einkünfte

Verwaltungsbezirk — Größenklasse nach dem Gesamtbetrag der Einkünfte von ... bis unter ... Euro	Steuer- pflichtige	Gesamtbetrag der Einkünfte		Einkommen	Zu ver- steuerndes Einkommen	Festgesetzte Einkommen- steuer	Nachrichtlich: Bruttolohn
		1 000 Euro	Euro je Steuer- pflichtigen				
		1 000 Euro					

534022 Wohratal

0 – 5 000	535	959	1 792	684	684	74	1 445
5 000 – 10 000	158	1 176	7 440	903	903	31	1 273
10 000 – 15 000	126	1 599	12 689	1 230	1 230	22	1 292
15 000 – 20 000	97	1 708	17 607	1 277	1 277	74	1 185
20 000 – 25 000	73	1 647	22 559	1 295	1 295	101	1 210
25 000 – 30 000	83	2 269	27 333	1 766	1 754	616	1 733
30 000 – 35 000	78	2 534	32 483	1 931	1 930	227	2 301
35 000 – 50 000	239	10 070	42 134	8 070	8 024	1 213	9 703
50 000 – 125 000	265	19 563	73 821	16 068	15 613	3 171	17 874
125 000 – 250 000
250 000 – 500 000
500 000 – 1 000 000
1 000 000 und mehr
Insgesamt	1 676	45 734	27 288	37 034	36 389	6 697	40 074
Nachrichtlich: Verlustfälle

535000 Vogelsbergkreis

0 – 5 000	5 985	8 401	1 404	5 393	5 385	155	13 460
5 000 – 10 000	2 902	22 398	7 718	16 328	16 313	520	21 514
10 000 – 15 000	4 107	51 744	12 599	39 160	39 151	968	38 979
15 000 – 20 000	4 175	72 902	17 462	55 255	55 239	3 014	49 108
20 000 – 25 000	4 221	94 990	22 504	73 548	73 505	5 695	73 049
25 000 – 30 000	4 301	118 172	27 475	92 584	92 429	8 905	97 470
30 000 – 35 000	4 114	133 550	32 462	105 750	105 542	12 844	119 048
35 000 – 50 000	9 543	399 231	41 835	319 278	318 368	47 329	373 973
50 000 – 125 000	11 704	850 629	72 678	699 283	684 859	135 303	762 728
125 000 – 250 000	1 224	198 416	162 105	172 541	163 735	48 605	121 412
250 000 – 500 000	252	84 908	336 938	77 152	75 007	24 476	27 630
500 000 – 1 000 000	63	42 458	673 930	39 820	39 346	13 498	7 908
1 000 000 und mehr	15	25 320	1 688 022	24 714	24 656	7 415	2 132
Insgesamt	52 606	2 103 119	39 979	1 720 806	1 693 534	308 729	1 708 409
Nachrichtlich: Verlustfälle	265	– 2 082	– 7 857	– 895	– 895	—	543

535001 Alsfeld, Stadt

0 – 5 000	928	1 340	1 444	918	916	20	2 059
5 000 – 10 000	489	3 753	7 676	2 861	2 860	106	3 785
10 000 – 15 000	634	7 992	12 605	6 081	6 080	151	6 034
15 000 – 20 000	684	11 953	17 476	9 201	9 200	540	8 608
20 000 – 25 000	683	15 365	22 496	11 966	11 954	937	12 702
25 000 – 30 000	677	18 577	27 440	14 592	14 558	1 432	15 880
30 000 – 35 000	611	19 833	32 460	15 692	15 647	1 875	18 201
35 000 – 50 000	1 422	59 440	41 801	47 636	47 436	7 180	55 347
50 000 – 125 000	1 581	114 982	72 728	95 224	93 239	18 705	101 951
125 000 – 250 000	185	29 891	161 572	26 156	24 807	7 821	19 289
250 000 – 500 000	33	11 091	336 092	10 039	9 737	3 308	3 950
500 000 – 1 000 000
1 000 000 und mehr
Insgesamt	7 934	304 033	38 320	249 640	245 682	45 555	248 749
Nachrichtlich: Verlustfälle	33	– 266	– 8 074	– 127	– 127	—	59

5. Unbeschränkt Lohn- und Einkommensteuerpflichtige¹⁾ in Hessen 2021 nach regionaler Gliederung und Größenklassen des Gesamtbetrags der Einkünfte

Verwaltungsbezirk — Größenklasse nach dem Gesamtbetrag der Einkünfte von ... bis unter ... Euro	Steuer- pflichtige	Gesamtbetrag der Einkünfte		Einkommen	Zu ver- steuerndes Einkommen	Festgesetzte Einkommen- steuer	Nachrichtlich: Bruttolohn
		1 000 Euro	Euro je Steuer- pflichtigen				
						1 000 Euro	

535002 Antriftal

0 – 5 000	89	139	1 559	97	97	2	215
5 000 – 10 000	48	356	7 413	254	254	24	310
10 000 – 15 000	66	820	12 423	634	633	9	634
15 000 – 20 000	66	1 158	17 546	878	878	39	664
20 000 – 25 000	70	1 568	22 394	1 243	1 243	108	1 136
25 000 – 30 000	70	1 953	27 901	1 547	1 546	153	1 605
30 000 – 35 000	77	2 501	32 485	1 930	1 930	213	2 162
35 000 – 50 000	186	7 784	41 847	6 241	6 240	949	7 684
50 000 – 125 000	245	17 907	73 091	14 750	14 427	2 889	16 607
125 000 – 250 000
250 000 – 500 000
500 000 – 1 000 000
1 000 000 und mehr
Insgesamt	945	40 533	42 893	33 253	32 688	6 137	34 543
Nachrichtlich: Verlustfälle	7	– 26	– 3 696	– 24	– 24	—	11

535003 Feldatal

0 – 5 000	119	176	1 482	106	106	1	239
5 000 – 10 000	101	775	7 673	577	577	14	773
10 000 – 15 000	90	1 147	12 745	858	858	20	817
15 000 – 20 000	79	1 382	17 494	1 048	1 047	46	774
20 000 – 25 000	97	2 181	22 483	1 689	1 689	127	1 550
25 000 – 30 000	115	3 151	27 404	2 488	2 487	231	2 553
30 000 – 35 000	80	2 603	32 541	2 012	2 006	223	2 295
35 000 – 50 000	237	10 012	42 243	7 945	7 935	1 204	9 344
50 000 – 125 000	256	19 076	74 515	15 655	15 260	3 100	17 147
125 000 – 250 000	33	5 572	168 859	4 804	4 633	1 313	2 792
250 000 – 500 000
500 000 – 1 000 000
1 000 000 und mehr
Insgesamt	1 213	48 347	39 857	39 312	38 712	6 920	38 510
Nachrichtlich: Verlustfälle

535004 Freiensteinau

0 – 5 000	126	188	1 492	110	110	33	271
5 000 – 10 000	73	576	7 892	403	403	5	520
10 000 – 15 000	116	1 438	12 400	1 082	1 081	22	1 031
15 000 – 20 000	126	2 201	17 465	1 594	1 594	80	1 396
20 000 – 25 000	152	3 416	22 473	2 525	2 525	179	2 200
25 000 – 30 000	124	3 408	27 484	2 632	2 631	246	2 712
30 000 – 35 000	126	4 090	32 463	3 224	3 223	381	3 654
35 000 – 50 000	305	12 699	41 637	10 117	10 094	1 507	11 909
50 000 – 125 000	373	27 251	73 059	22 272	21 871	4 324	24 773
125 000 – 250 000	41	6 409	156 312	5 646	5 310	1 482	3 790
250 000 – 500 000
500 000 – 1 000 000
1 000 000 und mehr
Insgesamt	1 571	65 609	41 762	53 223	52 372	9 373	53 419
Nachrichtlich: Verlustfälle	7	– 59	– 8 389	– 36	– 36	—	102

5. Unbeschränkt Lohn- und Einkommensteuerpflichtige¹⁾ in Hessen 2021 nach regionaler Gliederung und Größenklassen des Gesamtbetrags der Einkünfte

Verwaltungsbezirk — Größenklasse nach dem Gesamtbetrag der Einkünfte von ... bis unter ... Euro	Steuer- pflichtige	Gesamtbetrag der Einkünfte		Einkommen	Zu ver- steuerndes Einkommen	Festgesetzte Einkommen- steuer	Nachrichtlich: Bruttolohn
		1 000 Euro	Euro je Steuer- pflichtigen				
						1 000 Euro	

535005 Gemünden (Felda)

0 – 5 000	116	191	1 649	145	145	2	271
5 000 – 10 000	67	527	7 866	349	349	6	459
10 000 – 15 000	105	1 305	12 425	1 004	1 004	18	967
15 000 – 20 000	95	1 645	17 320	1 244	1 243	60	929
20 000 – 25 000	112	2 520	22 504	1 922	1 922	152	1 952
25 000 – 30 000	111	3 058	27 552	2 396	2 396	250	2 463
30 000 – 35 000	96	3 125	32 557	2 503	2 502	293	2 799
35 000 – 50 000	261	10 909	41 796	8 682	8 661	1 247	10 265
50 000 – 125 000	292	21 170	72 500	17 272	16 940	3 337	19 938
125 000 – 250 000	38	5 828	153 373	5 107	4 863	1 383	4 296
250 000 – 500 000
500 000 – 1 000 000
1 000 000 und mehr
Insgesamt	1 301	52 785	40 573	42 922	42 260	7 496	45 250
Nachrichtlich: Verlustfälle

535006 Grebenau, Stadt

0 – 5 000	146	209	1 430	143	142	5	355
5 000 – 10 000	56	424	7 579	304	303	7	425
10 000 – 15 000	94	1 150	12 231	867	866	23	762
15 000 – 20 000	97	1 708	17 606	1 275	1 274	62	1 098
20 000 – 25 000	86	1 921	22 341	1 494	1 494	107	1 336
25 000 – 30 000	98	2 709	27 639	2 143	2 132	200	2 230
30 000 – 35 000	97	3 163	32 610	2 558	2 546	293	2 811
35 000 – 50 000	205	8 563	41 772	6 882	6 863	1 029	7 921
50 000 – 125 000	263	19 297	73 372	15 911	15 615	3 050	17 314
125 000 – 250 000	27	4 483	166 038	3 916	3 748	1 126	2 235
250 000 – 500 000
500 000 – 1 000 000
1 000 000 und mehr
Insgesamt	1 175	45 951	39 107	37 628	37 035	6 475	37 012
Nachrichtlich: Verlustfälle	7	– 51	– 7 264	– 38	– 38	—	—

535007 Grebenhain

0 – 5 000	209	317	1 515	171	171	4	528
5 000 – 10 000	130	994	7 646	698	698	28	967
10 000 – 15 000	205	2 574	12 558	1 868	1 868	61	1 825
15 000 – 20 000	184	3 216	17 480	2 444	2 444	140	2 057
20 000 – 25 000	180	4 083	22 682	3 100	3 099	235	3 040
25 000 – 30 000	180	4 966	27 590	3 904	3 892	392	4 132
30 000 – 35 000	210	6 821	32 480	5 433	5 432	669	5 933
35 000 – 50 000	436	18 064	41 430	14 393	14 344	2 066	16 916
50 000 – 125 000	542	39 141	72 217	32 227	31 704	6 261	34 909
125 000 – 250 000	54	8 732	161 700	7 574	7 210	1 967	4 621
250 000 – 500 000
500 000 – 1 000 000
1 000 000 und mehr
Insgesamt	2 343	94 982	40 538	77 575	76 573	14 070	77 323
Nachrichtlich: Verlustfälle	7	– 16	– 2 247	– 15	– 15	—	7

5. Unbeschränkt Lohn- und Einkommensteuerpflichtige¹⁾ in Hessen 2021 nach regionaler Gliederung und Größenklassen des Gesamtbetrags der Einkünfte

Verwaltungsbezirk — Größenklasse nach dem Gesamtbetrag der Einkünfte von ... bis unter ... Euro	Steuer- pflichtige	Gesamtbetrag der Einkünfte		Einkommen	Zu ver- steuerndes Einkommen	Festgesetzte Einkommen- steuer	Nachrichtlich: Bruttolohn
		1 000 Euro	Euro je Steuer- pflichtigen				
						1 000 Euro	

535008 Herbstein, Stadt

0 – 5 000	384	568	1 480	391	391	5	903
5 000 – 10 000	115	890	7 738	612	611	12	830
10 000 – 15 000	187	2 395	12 807	1 783	1 783	43	1 793
15 000 – 20 000	181	3 150	17 401	2 342	2 341	125	2 182
20 000 – 25 000	157	3 527	22 464	2 736	2 735	207	2 770
25 000 – 30 000	165	4 526	27 432	3 491	3 491	335	3 673
30 000 – 35 000	178	5 800	32 585	4 550	4 548	551	5 210
35 000 – 50 000	452	18 844	41 690	14 983	14 949	2 241	17 737
50 000 – 125 000	506	36 150	71 443	29 396	28 951	5 516	31 122
125 000 – 250 000	60	10 010	166 837	8 637	8 119	2 229	4 480
250 000 – 500 000
500 000 – 1 000 000
1 000 000 und mehr
Insgesamt	2 400	92 798	38 666	75 367	74 314	13 086	71 749
Nachrichtlich: Verlustfälle	13	– 88	– 6 771	– 44	– 44	—	10

535009 Homberg (Ohm), Stadt

0 – 5 000	419	625	1 491	388	388	10	998
5 000 – 10 000	190	1 477	7 775	946	946	22	1 351
10 000 – 15 000	276	3 465	12 555	2 611	2 610	63	2 505
15 000 – 20 000	287	5 018	17 486	3 755	3 750	210	3 354
20 000 – 25 000	273	6 173	22 612	4 714	4 707	373	4 449
25 000 – 30 000	291	8 017	27 551	6 278	6 260	609	6 434
30 000 – 35 000	290	9 369	32 308	7 421	7 409	943	7 729
35 000 – 50 000	758	32 096	42 342	25 755	25 656	3 983	30 154
50 000 – 125 000	897	66 690	74 347	54 487	53 165	10 753	60 046
125 000 – 250 000	93	15 329	164 828	13 306	12 685	3 779	9 287
250 000 – 500 000	21	7 260	345 700	6 395	6 223	2 010	2 064
500 000 – 1 000 000
1 000 000 und mehr
Insgesamt	3 802	162 867	42 837	133 177	130 877	24 739	128 629
Nachrichtlich: Verlustfälle	16	– 183	– 11 467	– 27	– 28	—	3

535010 Kirtorf, Stadt

0 – 5 000	159	180	1 134	97	96	4	309
5 000 – 10 000	79	614	7 774	449	449	8	500
10 000 – 15 000	110	1 403	12 755	1 073	1 073	27	992
15 000 – 20 000	101	1 802	17 837	1 339	1 339	67	1 151
20 000 – 25 000	105	2 372	22 589	1 844	1 844	150	1 945
25 000 – 30 000	110	3 025	27 501	2 418	2 418	249	2 546
30 000 – 35 000	119	3 867	32 492	3 094	3 082	359	3 376
35 000 – 50 000	321	13 546	42 199	10 816	10 795	1 588	12 864
50 000 – 125 000	385	27 495	71 416	22 609	22 197	4 272	24 782
125 000 – 250 000	25	4 202	168 061	3 637	3 428	1 059	3 068
250 000 – 500 000
500 000 – 1 000 000
1 000 000 und mehr
Insgesamt	1 520	61 281	40 316	49 900	49 168	8 604	52 030
Nachrichtlich: Verlustfälle	10	– 82	– 8 184	– 51	– 51	—	17

5. Unbeschränkt Lohn- und Einkommensteuerpflichtige¹⁾ in Hessen 2021 nach regionaler Gliederung und Größenklassen des Gesamtbetrags der Einkünfte

Verwaltungsbezirk — Größenklasse nach dem Gesamtbetrag der Einkünfte von ... bis unter ... Euro	Steuer- pflichtige	Gesamtbetrag der Einkünfte		Einkommen	Zu ver- steuerndes Einkommen	Festgesetzte Einkommen- steuer	Nachrichtlich: Bruttolohn
		1 000 Euro	Euro je Steuer- pflichtigen				
						1 000 Euro	

535011 Lauterbach (Hessen), Kreisstadt

0	–	5 000	725	1 141	1 574	758	757	17	1 782
5 000	–	10 000	361	2 759	7 642	2 056	2 047	100	2 763
10 000	–	15 000	512	6 435	12 569	4 912	4 911	122	5 178
15 000	–	20 000	559	9 713	17 377	7 368	7 366	424	6 740
20 000	–	25 000	535	12 041	22 507	9 370	9 364	733	9 431
25 000	–	30 000	572	15 685	27 422	12 353	12 323	1 192	13 155
30 000	–	35 000	546	17 720	32 455	14 090	14 072	1 855	15 857
35 000	–	50 000	1 079	45 048	41 750	36 052	35 921	5 247	41 738
50 000	–	125 000	1 383	100 875	72 939	83 276	81 572	16 326	89 048
125 000	–	250 000	175	28 554	163 168	24 517	23 088	6 889	16 798
250 000	–	500 000	43	14 082	327 498	12 720	12 288	4 122	4 519
500 000	–	1 000 000
1 000 000 und mehr		
I n s g e s a m t			6 503	263 831	40 571	216 661	212 794	39 804	209 302
Nachrichtlich: Verlustfälle			20	– 147	– 7 333	– 57	– 57	—	23

535012 Lautertal (Vogelsberg)

0	–	5 000	79	120	1 523	65	65	2	170
5 000	–	10 000	58	441	7 600	316	316	3	378
10 000	–	15 000	65	816	12 560	627	627	11	595
15 000	–	20 000	74	1 286	17 381	977	976	40	790
20 000	–	25 000	89	2 005	22 525	1 569	1 568	106	1 438
25 000	–	30 000	108	2 972	27 515	2 312	2 311	221	2 378
30 000	–	35 000	110	3 548	32 257	2 791	2 791	350	3 295
35 000	–	50 000	244	10 143	41 571	8 066	8 059	1 161	9 253
50 000	–	125 000	283	20 360	71 943	16 483	16 176	2 999	17 539
125 000	–	250 000
250 000	–	500 000
500 000	–	1 000 000
1 000 000 und mehr		
I n s g e s a m t			1 135	46 122	40 636	37 073	36 658	5 967	38 716
Nachrichtlich: Verlustfälle			7	– 43	– 6 213	– 16	– 16	—	17

535013 Mücke

0	–	5 000	501	647	1 291	371	371	10	1 076
5 000	–	10 000	219	1 699	7 758	1 225	1 224	32	1 405
10 000	–	15 000	370	4 628	12 507	3 457	3 457	84	3 568
15 000	–	20 000	346	6 051	17 489	4 608	4 606	253	4 134
20 000	–	25 000	357	8 067	22 597	6 271	6 264	508	6 272
25 000	–	30 000	361	9 883	27 377	7 797	7 795	706	7 914
30 000	–	35 000	353	11 438	32 401	9 049	8 990	1 039	10 128
35 000	–	50 000	848	35 489	41 850	28 456	28 374	4 221	33 691
50 000	–	125 000	1 186	86 651	73 061	71 183	69 564	13 801	80 992
125 000	–	250 000	133	21 497	161 635	18 644	17 756	5 564	14 951
250 000	–	500 000	18	6 105	339 183	5 398	5 272	1 596	1 492
500 000	–	1 000 000
1 000 000 und mehr		
I n s g e s a m t			4 700	197 917	42 110	161 965	159 122	29 698	165 945
Nachrichtlich: Verlustfälle			27	– 157	– 5 832	– 72	– 72	—	76

5. Unbeschränkt Lohn- und Einkommensteuerpflichtige¹⁾ in Hessen 2021 nach regionaler Gliederung und Größenklassen des Gesamtbetrags der Einkünfte

Verwaltungsbezirk — Größenklasse nach dem Gesamtbetrag der Einkünfte von ... bis unter ... Euro	Steuer- pflichtige	Gesamtbetrag der Einkünfte		Einkommen	Zu ver- steuerndes Einkommen	Festgesetzte Einkommen- steuer	Nachrichtlich: Bruttolohn
		1 000 Euro	Euro je Steuer- pflichtigen				
		1 000 Euro					

535014 Romrod, Stadt

0 – 5 000	149	223	1 496	154	154	3	351
5 000 – 10 000	67	527	7 866	402	401	9	510
10 000 – 15 000	106	1 347	12 712	1 021	1 021	21	1 057
15 000 – 20 000	115	2 024	17 602	1 529	1 529	90	1 443
20 000 – 25 000	100	2 234	22 335	1 708	1 708	127	1 785
25 000 – 30 000	117	3 219	27 516	2 464	2 464	241	2 630
30 000 – 35 000	95	3 098	32 613	2 467	2 462	285	2 904
35 000 – 50 000	234	9 856	42 118	7 978	7 957	1 191	9 261
50 000 – 125 000	325	24 247	74 606	20 056	19 512	3 936	21 827
125 000 – 250 000	28	4 764	170 157	4 207	3 996	1 244	3 174
250 000 – 500 000
500 000 – 1 000 000
1 000 000 und mehr
Insgesamt	1 343	55 461	41 296	45 633	44 824	8 330	45 157
Nachrichtlich: Verlustfälle	9	– 31	– 3 413	– 17	– 17	—	17

535015 Schlitz, Stadt

0 – 5 000	729	845	1 159	458	458	14	1 511
5 000 – 10 000	334	2 619	7 841	1 964	1 964	81	2 599
10 000 – 15 000	391	4 957	12 678	3 802	3 801	94	4 057
15 000 – 20 000	386	6 685	17 318	5 057	5 056	254	4 605
20 000 – 25 000	391	8 780	22 455	6 826	6 818	537	6 845
25 000 – 30 000	423	11 662	27 570	9 083	9 078	865	9 927
30 000 – 35 000	343	11 123	32 428	8 756	8 752	1 049	10 342
35 000 – 50 000	796	33 100	41 583	26 417	26 345	3 736	31 796
50 000 – 125 000	976	69 327	71 032	56 981	55 980	10 646	61 572
125 000 – 250 000	79	12 850	162 659	11 330	10 655	3 269	7 223
250 000 – 500 000	13	5 317	409 002	4 957	4 780	1 624	2 201
500 000 – 1 000 000
1 000 000 und mehr
Insgesamt	4 869	172 360	35 400	140 418	138 329	23 639	143 838
Nachrichtlich: Verlustfälle	21	– 90	– 4 285	– 83	– 83	—	28

535016 Schotten, Stadt

0 – 5 000	681	914	1 342	651	651	12	1 511
5 000 – 10 000	271	2 094	7 725	1 536	1 536	43	2 188
10 000 – 15 000	401	5 081	12 671	3 781	3 780	106	3 585
15 000 – 20 000	429	7 522	17 535	5 678	5 677	319	4 908
20 000 – 25 000	417	9 382	22 498	7 298	7 296	577	7 354
25 000 – 30 000	417	11 433	27 417	8 897	8 879	842	9 143
30 000 – 35 000	373	12 112	32 473	9 564	9 557	1 169	10 428
35 000 – 50 000	863	35 971	41 682	28 690	28 617	4 355	32 958
50 000 – 125 000	1 107	80 148	72 402	66 045	64 638	12 793	71 942
125 000 – 250 000	111	17 522	157 857	15 215	14 522	4 120	10 351
250 000 – 500 000	28	9 364	334 412	8 765	8 525	2 742	2 851
500 000 – 1 000 000
1 000 000 und mehr
Insgesamt	5 104	198 172	38 827	162 568	160 100	28 757	158 012
Nachrichtlich: Verlustfälle	35	– 368	– 10 519	– 136	– 136	—	69

5. Unbeschränkt Lohn- und Einkommensteuerpflichtige¹⁾ in Hessen 2021 nach regionaler Gliederung und Größenklassen des Gesamtbetrags der Einkünfte

Verwaltungsbezirk — Größenklasse nach dem Gesamtbetrag der Einkünfte von ... bis unter ... Euro	Steuer- pflichtige	Gesamtbetrag der Einkünfte		Einkommen	Zu ver- steuerndes Einkommen	Festgesetzte Einkommen- steuer	Nachrichtlich: Bruttolohn
		1 000 Euro	Euro je Steuer- pflichtigen				
						1 000 Euro	

535017 Schwalmthal

0 – 5 000	117	156	1 334	97	97	2	235
5 000 – 10 000	74	546	7 376	394	394	6	474
10 000 – 15 000	99	1 240	12 524	932	932	21	760
15 000 – 20 000	111	1 930	17 388	1 478	1 478	74	1 137
20 000 – 25 000	135	3 030	22 446	2 382	2 381	176	2 426
25 000 – 30 000	95	2 607	27 443	2 051	2 029	194	2 125
30 000 – 35 000	119	3 882	32 623	3 083	3 083	366	3 572
35 000 – 50 000	254	10 575	41 635	8 547	8 535	1 237	9 735
50 000 – 125 000	315	23 035	73 128	18 816	18 349	3 644	20 629
125 000 – 250 000	24	3 985	166 040	3 526	3 369	891	2 091
250 000 – 500 000
500 000 – 1 000 000
1 000 000 und mehr
Insgesamt	1 352	55 362	40 948	45 486	44 794	7 799	43 364
Nachrichtlich: Verlustfälle	12	– 72	– 5 975	– 46	– 46	—	8

535018 Ulrichstein, Stadt

0 – 5 000	155	167	1 076	103	103	4	290
5 000 – 10 000	82	630	7 681	449	449	6	533
10 000 – 15 000	128	1 612	12 591	1 243	1 243	32	1 265
15 000 – 20 000	112	1 949	17 405	1 493	1 493	77	1 252
20 000 – 25 000	145	3 260	22 480	2 531	2 531	178	2 102
25 000 – 30 000	107	2 935	27 427	2 288	2 288	220	2 406
30 000 – 35 000	115	3 737	32 496	3 002	2 984	364	3 316
35 000 – 50 000	275	11 635	42 310	9 244	9 239	1 384	10 812
50 000 – 125 000	298	21 507	72 172	17 606	17 241	3 323	18 623
125 000 – 250 000	31	4 978	160 574	4 395	4 193	1 219	3 780
250 000 – 500 000
500 000 – 1 000 000
1 000 000 und mehr
Insgesamt	1 461	56 753	38 845	46 240	45 564	8 047	45 920
Nachrichtlich: Verlustfälle	12	– 135	– 11 281	– 28	– 28	—	27

535019 Wartenberg

0 – 5 000	154	255	1 657	169	169	4	388
5 000 – 10 000	88	697	7 923	533	533	8	744
10 000 – 15 000	152	1 939	12 754	1 524	1 524	39	1 552
15 000 – 20 000	143	2 507	17 533	1 947	1 947	115	1 886
20 000 – 25 000	137	3 067	22 387	2 362	2 362	178	2 316
25 000 – 30 000	160	4 384	27 399	3 451	3 451	329	3 562
30 000 – 35 000	176	5 718	32 487	4 529	4 525	568	5 035
35 000 – 50 000	367	15 457	42 117	12 377	12 348	1 803	14 587
50 000 – 125 000	491	35 319	71 932	29 034	28 458	5 628	31 966
125 000 – 250 000	48	7 595	158 220	6 526	6 163	1 758	4 927
250 000 – 500 000	12	4 295	357 948	3 877	3 780	1 280	1 663
500 000 – 1 000 000
1 000 000 und mehr
Insgesamt	1 935	87 955	45 455	72 767	71 669	14 235	70 940
Nachrichtlich: Verlustfälle	12	– 228	– 19 022	– 46	– 46	—	29

5. Unbeschränkt Lohn- und Einkommensteuerpflichtige¹⁾ in Hessen 2021 nach regionaler Gliederung und Größenklassen des Gesamtbetrags der Einkünfte

Verwaltungsbezirk — Größenklasse nach dem Gesamtbetrag der Einkünfte von ... bis unter ... Euro	Steuer- pflichtige	Gesamtbetrag der Einkünfte		Einkommen	Zu ver- steuerndes Einkommen	Festgesetzte Einkommen- steuer	Nachrichtlich: Bruttolohn
		1 000 Euro	Euro je Steuer- pflichtigen				
		1 000 Euro					

600000 Regierungsbezirk Kassel

0 – 5 000	74 947	113 216	1 511	76 125	75 979	2 821	189 663
5 000 – 10 000	35 368	269 139	7 610	200 524	200 319	6 511	273 554
10 000 – 15 000	48 542	613 338	12 635	469 566	469 304	13 607	507 071
15 000 – 20 000	49 911	872 524	17 482	666 855	666 316	38 232	634 979
20 000 – 25 000	48 961	1 102 430	22 516	859 113	858 301	70 318	877 599
25 000 – 30 000	49 319	1 355 928	27 493	1 066 638	1 064 552	107 487	1 150 065
30 000 – 35 000	46 697	1 515 929	32 463	1 204 374	1 202 025	145 714	1 364 040
35 000 – 50 000	109 198	4 578 275	41 926	3 681 275	3 670 851	559 549	4 311 834
50 000 – 125 000	138 353	10 068 340	72 773	8 319 511	8 137 401	1 657 875	9 142 619
125 000 – 250 000	16 458	2 684 033	163 084	2 345 563	2 221 520	669 257	1 753 780
250 000 – 500 000	3 520	1 176 081	334 114	1 071 586	1 043 552	356 724	428 514
500 000 – 1 000 000	895	594 235	663 950	556 584	549 090	191 614	114 438
1 000 000 und mehr	344	805 925	2 342 806	772 024	769 321	271 783	83 748
Insgesamt	622 513	25 749 396	41 364	21 289 740	20 928 531	4 091 493	20 831 904
Nachrichtlich: Verlustfälle	2 797	– 47 051	– 16 822	– 10 474	– 10 486	870	8 671

611000 Kassel, documenta-Stadt

0 – 5 000	14 412	25 452	1 766	17 702	17 650	872	39 776
5 000 – 10 000	7 851	59 184	7 538	45 234	45 175	1 265	61 350
10 000 – 15 000	9 197	115 949	12 607	90 643	90 527	2 975	103 087
15 000 – 20 000	9 259	161 283	17 419	125 454	125 255	7 643	127 971
20 000 – 25 000	8 396	188 689	22 474	148 620	148 387	13 375	161 252
25 000 – 30 000	7 641	209 738	27 449	166 612	166 126	18 262	185 935
30 000 – 35 000	6 966	226 232	32 477	180 904	180 588	22 887	206 777
35 000 – 50 000	16 362	685 801	41 914	555 150	553 610	89 454	644 265
50 000 – 125 000	20 637	1 502 015	72 783	1 251 958	1 223 617	269 548	1 353 286
125 000 – 250 000	3 071	505 076	164 466	441 950	418 751	131 734	350 638
250 000 – 500 000	641	212 806	331 991	193 307	187 582	67 499	99 420
500 000 – 1 000 000	167	110 784	663 379	104 532	102 971	37 389	27 514
1 000 000 und mehr	63	167 714	2 662 128	164 457	163 961	60 267	32 151
Insgesamt	104 663	4 170 723	39 849	3 486 523	3 424 200	723 172	3 393 421
Nachrichtlich: Verlustfälle	550	– 12 990	– 23 618	– 1 776	– 1 778	433	1 586

631000 Landkreis Fulda

0 – 5 000	13 438	18 839	1 402	12 340	12 301	466	31 186
5 000 – 10 000	6 104	46 745	7 658	34 079	34 037	2 186	47 609
10 000 – 15 000	8 750	109 945	12 565	82 988	82 952	2 425	91 266
15 000 – 20 000	8 476	148 326	17 500	112 821	112 736	6 767	110 987
20 000 – 25 000	8 565	192 894	22 521	149 377	149 252	12 406	156 592
25 000 – 30 000	9 083	249 987	27 523	195 706	195 411	20 032	214 948
30 000 – 35 000	8 865	288 093	32 498	228 023	227 562	27 810	265 557
35 000 – 50 000	20 711	865 043	41 767	692 477	690 896	104 704	819 525
50 000 – 125 000	25 311	1 852 277	73 181	1 528 255	1 492 651	302 795	1 663 386
125 000 – 250 000	3 331	545 960	163 903	476 142	449 535	136 055	350 802
250 000 – 500 000	816	273 894	335 654	248 138	241 276	80 577	90 873
500 000 – 1 000 000	194	129 563	667 851	120 107	118 474	40 811	27 815
1 000 000 und mehr	95	238 075	2 506 050	226 572	225 775	74 953	13 368
Insgesamt	113 739	4 959 643	43 605	4 107 025	4 032 857	811 988	3 883 915
Nachrichtlich: Verlustfälle	610	– 8 478	– 13 898	– 2 330	– 2 332	132	2 239

5. Unbeschränkt Lohn- und Einkommensteuerpflichtige¹⁾ in Hessen 2021 nach regionaler Gliederung und Größenklassen des Gesamtbetrags der Einkünfte

Verwaltungsbezirk — Größenklasse nach dem Gesamtbetrag der Einkünfte von ... bis unter ... Euro	Steuer- pflichtige	Gesamtbetrag der Einkünfte		Einkommen	Zu ver- steuerndes Einkommen	Festgesetzte Einkommen- steuer	Nachrichtlich: Bruttolohn
		1 000 Euro	Euro je Steuer- pflichtigen				
						1 000 Euro	

631001 Bad Salzschlirf

0 – 5 000	189	306	1 619	195	195	8	465
5 000 – 10 000	100	772	7 718	549	549	13	768
10 000 – 15 000	143	1 797	12 565	1 310	1 310	36	1 472
15 000 – 20 000	140	2 452	17 514	1 845	1 844	104	2 039
20 000 – 25 000	199	4 507	22 648	3 478	3 475	268	3 867
25 000 – 30 000	144	3 942	27 372	3 049	3 042	314	3 413
30 000 – 35 000	131	4 262	32 532	3 345	3 334	397	3 910
35 000 – 50 000	270	11 237	41 618	9 064	9 046	1 327	10 488
50 000 – 125 000	267	19 736	73 919	16 427	16 039	3 212	17 517
125 000 – 250 000	34	5 507	161 964	4 834	4 640	1 398	3 682
250 000 – 500 000
500 000 – 1 000 000
1 000 000 und mehr
Insgesamt	1 627	57 679	35 451	46 861	46 191	7 921	48 621
Nachrichtlich: Verlustfälle	6	– 13	– 2 101	– 12	– 12	—	15

631002 Burghaun, Marktgemeinde

0 – 5 000	345	470	1 363	267	267	8	771
5 000 – 10 000	133	1 041	7 829	725	725	18	992
10 000 – 15 000	236	2 987	12 657	2 296	2 295	57	2 552
15 000 – 20 000	242	4 223	17 451	3 256	3 256	175	3 195
20 000 – 25 000	280	6 296	22 486	4 924	4 923	406	5 075
25 000 – 30 000	268	7 374	27 514	5 675	5 675	1 169	6 062
30 000 – 35 000	270	8 793	32 565	6 918	6 896	854	8 057
35 000 – 50 000	610	25 469	41 752	20 398	20 342	3 078	24 215
50 000 – 125 000	787	57 881	73 546	47 892	46 771	9 372	52 575
125 000 – 250 000	94	15 642	166 402	13 556	12 835	3 721	11 254
250 000 – 500 000
500 000 – 1 000 000
1 000 000 und mehr
Insgesamt	3 288	140 426	42 709	115 467	113 390	21 737	117 107
Nachrichtlich: Verlustfälle	25	– 131	– 5 223	– 63	– 63	—	99

631003 Dipperz

0 – 5 000	169	203	1 204	121	121	3	351
5 000 – 10 000	82	633	7 720	433	433	125	675
10 000 – 15 000	124	1 616	13 034	1 215	1 215	35	1 146
15 000 – 20 000	130	2 278	17 522	1 743	1 743	104	1 660
20 000 – 25 000	137	3 080	22 479	2 427	2 427	197	2 419
25 000 – 30 000	142	3 934	27 704	3 133	3 128	316	3 223
30 000 – 35 000	132	4 287	32 480	3 383	3 371	414	4 023
35 000 – 50 000	345	14 429	41 822	11 628	11 591	1 811	13 786
50 000 – 125 000	445	33 297	74 825	27 356	26 606	5 339	28 528
125 000 – 250 000	76	12 373	162 809	10 918	10 162	3 308	8 006
250 000 – 500 000
500 000 – 1 000 000
1 000 000 und mehr
Insgesamt	1 796	81 020	45 112	66 821	65 094	13 035	65 847
Nachrichtlich: Verlustfälle	16	– 158	– 9 885	– 56	– 56	—	73

5. Unbeschränkt Lohn- und Einkommensteuerpflichtige¹⁾ in Hessen 2021 nach regionaler Gliederung und Größenklassen des Gesamtbetrags der Einkünfte

Verwaltungsbezirk — Größenklasse nach dem Gesamtbetrag der Einkünfte von ... bis unter ... Euro	Steuer- pflichtige	Gesamtbetrag der Einkünfte		Einkommen	Zu ver- steuerndes Einkommen	Festgesetzte Einkommen- steuer	Nachrichtlich: Bruttolohn
		1 000 Euro	Euro je Steuer- pflichtigen				
						1 000 Euro	

631004 Ebersburg

0 – 5 000	205	275	1 342	148	148	5	447
5 000 – 10 000	118	926	7 851	643	643	14	958
10 000 – 15 000	168	2 131	12 685	1 546	1 546	35	1 737
15 000 – 20 000	156	2 707	17 351	2 034	2 034	101	1 991
20 000 – 25 000	168	3 782	22 511	2 850	2 840	542	2 773
25 000 – 30 000	209	5 729	27 413	4 454	4 448	440	4 748
30 000 – 35 000	183	5 967	32 606	4 695	4 677	568	5 633
35 000 – 50 000	455	18 941	41 629	14 847	14 795	2 160	17 802
50 000 – 125 000	532	39 170	73 628	32 086	31 275	6 217	34 439
125 000 – 250 000	71	11 188	157 578	9 710	9 154	2 619	7 260
250 000 – 500 000	15	5 225	348 350	4 873	4 768	1 945	1 099
500 000 – 1 000 000
1 000 000 und mehr
Insgesamt	2 288	110 842	48 445	92 198	90 582	19 963	80 828
Nachrichtlich: Verlustfälle	9	– 58	– 6 424	– 33	– 33	—	87

631005 Ehrenberg (Rhön)

0 – 5 000	162	170	1 050	105	105	2	322
5 000 – 10 000	75	568	7 580	400	400	9	504
10 000 – 15 000	88	1 086	12 345	787	787	24	750
15 000 – 20 000	93	1 617	17 382	1 230	1 230	67	1 116
20 000 – 25 000	80	1 806	22 578	1 378	1 377	102	1 390
25 000 – 30 000	127	3 501	27 563	2 711	2 703	256	3 066
30 000 – 35 000	103	3 348	32 508	2 667	2 665	350	3 351
35 000 – 50 000	252	10 460	41 507	8 215	8 197	1 171	9 650
50 000 – 125 000	294	21 234	72 224	17 332	16 999	3 232	18 501
125 000 – 250 000	27	4 604	170 519	4 043	3 850	1 025	2 553
250 000 – 500 000
500 000 – 1 000 000
1 000 000 und mehr
Insgesamt	1 308	56 045	42 848	46 235	45 638	7 965	41 641
Nachrichtlich: Verlustfälle

631006 Eichenzell

0 – 5 000	615	869	1 413	580	579	12	1 355
5 000 – 10 000	279	2 108	7 556	1 514	1 514	35	2 187
10 000 – 15 000	394	4 972	12 620	3 766	3 765	97	4 189
15 000 – 20 000	389	6 800	17 482	5 094	5 084	290	4 835
20 000 – 25 000	437	9 843	22 523	7 502	7 495	633	7 955
25 000 – 30 000	468	12 913	27 592	10 054	10 044	1 008	10 934
30 000 – 35 000	463	15 068	32 545	11 965	11 941	1 477	13 160
35 000 – 50 000	1 152	48 130	41 779	38 603	38 527	6 698	45 916
50 000 – 125 000	1 463	106 477	72 780	87 865	85 789	17 156	97 158
125 000 – 250 000	212	35 273	166 381	31 143	29 435	8 583	23 203
250 000 – 500 000	41	13 658	333 129	12 543	12 170	3 748	4 937
500 000 – 1 000 000
1 000 000 und mehr
Insgesamt	5 927	268 935	45 375	222 925	218 488	43 577	216 594
Nachrichtlich: Verlustfälle	33	– 3 334	– 101 041	– 343	– 343	—	429

5. Unbeschränkt Lohn- und Einkommensteuerpflichtige¹⁾ in Hessen 2021 nach regionaler Gliederung und Größenklassen des Gesamtbetrags der Einkünfte

Verwaltungsbezirk — Größenklasse nach dem Gesamtbetrag der Einkünfte von ... bis unter ... Euro	Steuer- pflichtige	Gesamtbetrag der Einkünfte		Einkommen	Zu ver- steuerndes Einkommen	Festgesetzte Einkommen- steuer	Nachrichtlich: Bruttolohn
		1 000 Euro	Euro je Steuer- pflichtigen				
						1 000 Euro	

631007 Eiterfeld, Marktgemeinde

0 – 5 000	400	495	1 236	328	328	10	870
5 000 – 10 000	147	1 123	7 642	822	822	20	1 041
10 000 – 15 000	250	3 127	12 508	2 382	2 382	65	2 334
15 000 – 20 000	244	4 253	17 431	3 241	3 240	167	2 998
20 000 – 25 000	252	5 699	22 613	4 401	4 395	338	4 393
25 000 – 30 000	293	8 073	27 554	6 376	6 365	635	6 919
30 000 – 35 000	270	8 795	32 576	7 048	7 036	872	7 815
35 000 – 50 000	666	27 715	41 615	22 227	22 174	3 316	26 099
50 000 – 125 000	871	62 889	72 203	51 714	50 510	9 714	56 053
125 000 – 250 000	106	17 110	161 412	14 897	13 908	4 176	9 611
250 000 – 500 000
500 000 – 1 000 000
1 000 000 und mehr
Insgesamt	3 527	151 437	42 936	124 738	122 252	22 921	119 955
Nachrichtlich: Verlustfälle	19	– 76	– 3 983	– 52	– 52	—	19

631008 Fliesen

0 – 5 000	511	648	1 269	423	422	9	1 155
5 000 – 10 000	204	1 577	7 730	1 155	1 154	23	1 722
10 000 – 15 000	310	3 879	12 514	2 896	2 896	54	2 992
15 000 – 20 000	276	4 830	17 501	3 705	3 704	202	3 556
20 000 – 25 000	300	6 774	22 579	5 218	5 217	431	5 404
25 000 – 30 000	347	9 467	27 284	7 434	7 426	737	8 041
30 000 – 35 000	338	11 006	32 562	8 633	8 631	961	9 910
35 000 – 50 000	812	33 987	41 855	27 157	27 091	4 021	32 195
50 000 – 125 000	1 125	83 332	74 073	68 089	66 404	13 433	77 042
125 000 – 250 000	118	19 285	163 435	16 792	15 900	4 731	14 104
250 000 – 500 000	27	9 191	340 411	8 487	8 267	2 666	3 793
500 000 – 1 000 000
1 000 000 und mehr
Insgesamt	4 375	190 774	43 606	156 481	153 561	29 381	163 006
Nachrichtlich: Verlustfälle	19	– 121	– 6 358	– 62	– 62	—	101

631009 Fulda, Stadt

0 – 5 000	4 845	7 038	1 453	4 762	4 751	161	11 661
5 000 – 10 000	2 366	17 982	7 600	13 463	13 438	439	19 290
10 000 – 15 000	2 957	37 017	12 518	28 418	28 399	1 138	33 062
15 000 – 20 000	2 801	49 014	17 499	37 444	37 411	2 297	39 372
20 000 – 25 000	2 658	59 720	22 468	46 328	46 279	3 788	51 207
25 000 – 30 000	2 755	75 854	27 533	59 635	59 500	5 922	67 586
30 000 – 35 000	2 586	84 044	32 500	66 591	66 453	7 960	78 569
35 000 – 50 000	5 813	241 999	41 631	193 942	193 554	28 911	230 221
50 000 – 125 000	6 458	469 982	72 775	388 731	380 051	79 751	419 225
125 000 – 250 000	932	152 465	163 589	133 111	125 958	38 575	100 278
250 000 – 500 000	253	86 238	340 863	77 365	75 387	26 175	31 361
500 000 – 1 000 000	69	46 653	676 134	41 923	41 292	14 893	12 179
1 000 000 und mehr	29	63 010	2 172 762	57 534	57 282	19 557	1 121
Insgesamt	34 522	1 391 016	40 294	1 149 247	1 129 755	229 567	1 095 133
Nachrichtlich: Verlustfälle	180	– 1 623	– 9 017	– 523	– 523	—	425

5. Unbeschränkt Lohn- und Einkommensteuerpflichtige¹⁾ in Hessen 2021 nach regionaler Gliederung und Größenklassen des Gesamtbetrags der Einkünfte

Verwaltungsbezirk — Größenklasse nach dem Gesamtbetrag der Einkünfte von ... bis unter ... Euro	Steuer- pflichtige	Gesamtbetrag der Einkünfte		Einkommen	Zu ver- steuerndes Einkommen	Festgesetzte Einkommen- steuer	Nachrichtlich: Bruttolohn
		1 000 Euro	Euro je Steuer- pflichtigen				
						1 000 Euro	

631010 Gersfeld (Rhön), Stadt

0 – 5 000	291	496	1 706	272	272	24	742
5 000 – 10 000	158	1 228	7 772	893	893	26	1 091
10 000 – 15 000	236	2 967	12 570	2 197	2 196	61	2 261
15 000 – 20 000	225	3 936	17 495	2 932	2 931	192	2 784
20 000 – 25 000	232	5 249	22 626	4 039	4 035	331	4 207
25 000 – 30 000	228	6 292	27 595	4 914	4 909	488	5 502
30 000 – 35 000	250	8 090	32 360	6 408	6 407	720	7 269
35 000 – 50 000	448	18 699	41 739	14 877	14 862	2 075	17 218
50 000 – 125 000	494	35 008	70 865	28 686	28 124	5 305	30 087
125 000 – 250 000	76	12 718	167 336	11 272	10 714	2 996	5 845
250 000 – 500 000
500 000 – 1 000 000
1 000 000 und mehr
I n s g e s a m t	2 659	102 589	38 582	83 748	82 358	14 383	78 348
Nachrichtlich: Verlustfälle	22	– 170	– 7 710	– 82	– 82	—	47

631011 Großenlütder

0 – 5 000	457	568	1 244	365	364	12	917
5 000 – 10 000	189	1 447	7 656	1 058	1 057	23	1 423
10 000 – 15 000	275	3 467	12 606	2 598	2 598	57	2 646
15 000 – 20 000	274	4 788	17 474	3 604	3 604	206	3 287
20 000 – 25 000	293	6 651	22 699	5 216	5 216	393	4 815
25 000 – 30 000	363	9 985	27 507	7 809	7 808	747	8 303
30 000 – 35 000	377	12 231	32 442	9 723	9 713	1 206	11 056
35 000 – 50 000	890	37 263	41 868	29 859	29 756	4 459	35 020
50 000 – 125 000	1 120	83 317	74 390	68 432	66 617	13 153	75 100
125 000 – 250 000	136	22 509	165 508	19 687	18 588	5 257	12 360
250 000 – 500 000	32	10 490	327 823	9 470	9 156	3 022	3 905
500 000 – 1 000 000
1 000 000 und mehr
I n s g e s a m t	4 415	199 413	45 167	164 176	160 750	30 671	160 611
Nachrichtlich: Verlustfälle	26	– 163	– 6 257	– 77	– 77	—	109

631012 Hilders, Marktgemeinde

0 – 5 000	234	318	1 359	200	199	6	558
5 000 – 10 000	124	950	7 663	658	658	15	973
10 000 – 15 000	198	2 547	12 864	1 916	1 916	46	2 041
15 000 – 20 000	172	3 032	17 629	2 356	2 355	420	2 062
20 000 – 25 000	187	4 237	22 656	3 262	3 261	261	3 262
25 000 – 30 000	178	4 925	27 666	3 747	3 746	373	4 140
30 000 – 35 000	201	6 518	32 427	5 118	5 116	631	5 984
35 000 – 50 000	407	16 942	41 625	13 519	13 491	1 991	16 158
50 000 – 125 000	501	36 269	72 393	29 962	29 397	5 715	30 982
125 000 – 250 000	44	6 997	159 027	5 941	5 501	1 478	2 906
250 000 – 500 000
500 000 – 1 000 000
1 000 000 und mehr
I n s g e s a m t	2 263	92 587	40 913	75 850	74 634	13 857	69 997
Nachrichtlich: Verlustfälle	9	– 42	– 4 636	– 41	– 41	—	26

5. Unbeschränkt Lohn- und Einkommensteuerpflichtige¹⁾ in Hessen 2021 nach regionaler Gliederung und Größenklassen des Gesamtbetrags der Einkünfte

Verwaltungsbezirk — Größenklasse nach dem Gesamtbetrag der Einkünfte von ... bis unter ... Euro	Steuer- pflichtige	Gesamtbetrag der Einkünfte		Einkommen	Zu ver- steuerndes Einkommen	Festgesetzte Einkommen- steuer	Nachrichtlich: Bruttolohn
		1 000 Euro	Euro je Steuer- pflichtigen				
						1 000 Euro	

631013 Hofbieber

0 – 5 000	330	434	1 314	282	281	7	782
5 000 – 10 000	159	1 216	7 647	870	870	25	1 038
10 000 – 15 000	234	2 937	12 553	2 223	2 222	42	2 479
15 000 – 20 000	196	3 430	17 499	2 560	2 560	128	2 356
20 000 – 25 000	218	4 900	22 479	3 821	3 819	317	4 028
25 000 – 30 000	237	6 494	27 402	5 065	5 058	517	5 601
30 000 – 35 000	216	6 986	32 344	5 535	5 527	708	6 504
35 000 – 50 000	609	25 424	41 747	20 270	20 220	3 088	24 090
50 000 – 125 000	791	58 133	73 493	47 641	46 559	9 254	51 615
125 000 – 250 000	104	17 473	168 007	15 050	14 247	4 239	10 511
250 000 – 500 000
500 000 – 1 000 000
1 000 000 und mehr
Insgesamt	3 113	135 898	43 655	111 158	109 025	20 752	111 206
Nachrichtlich: Verlustfälle	18	– 291	– 16 164	– 58	– 58	—	78

631014 Hosenfeld

0 – 5 000	244	275	1 127	187	187	5	490
5 000 – 10 000	107	833	7 782	626	625	10	856
10 000 – 15 000	159	2 018	12 690	1 499	1 499	28	1 664
15 000 – 20 000	167	2 935	17 578	2 218	2 217	122	1 974
20 000 – 25 000	175	3 952	22 582	3 025	3 020	211	2 745
25 000 – 30 000	177	4 880	27 570	3 840	3 833	393	3 807
30 000 – 35 000	201	6 509	32 383	5 164	5 145	720	6 304
35 000 – 50 000	416	17 501	42 071	13 909	13 886	2 077	16 492
50 000 – 125 000	563	40 928	72 696	33 395	32 811	6 416	37 581
125 000 – 250 000	53	8 465	159 712	7 497	7 097	1 922	5 198
250 000 – 500 000	17	5 375	316 200	4 912	4 731	1 526	1 949
500 000 – 1 000 000
1 000 000 und mehr
Insgesamt	2 285	99 995	43 761	82 311	81 049	15 744	80 626
Nachrichtlich: Verlustfälle	6	– 30	– 4 983	– 20	– 20	—	15

631015 Hünfeld, Konrad-Zuse-Stadt

0 – 5 000	973	1 452	1 492	989	985	44	2 413
5 000 – 10 000	393	3 020	7 685	2 196	2 187	1 213	3 036
10 000 – 15 000	678	8 549	12 609	6 313	6 312	156	6 824
15 000 – 20 000	646	11 304	17 498	8 480	8 476	464	8 443
20 000 – 25 000	616	13 940	22 629	10 818	10 809	899	11 665
25 000 – 30 000	615	16 911	27 497	13 256	13 239	1 269	14 320
30 000 – 35 000	609	19 800	32 512	15 689	15 681	1 900	17 898
35 000 – 50 000	1 531	64 031	41 823	51 534	51 392	7 739	60 918
50 000 – 125 000	1 979	144 524	73 029	119 685	117 023	23 345	129 356
125 000 – 250 000	246	39 801	161 794	34 440	32 351	9 487	24 773
250 000 – 500 000	51	16 561	324 724	14 659	14 259	4 533	5 322
500 000 – 1 000 000
1 000 000 und mehr
Insgesamt	8 358	358 836	42 933	296 280	290 844	57 234	286 905
Nachrichtlich: Verlustfälle	40	– 192	– 4 801	– 143	– 144	—	134

5. Unbeschränkt Lohn- und Einkommensteuerpflichtige¹⁾ in Hessen 2021 nach regionaler Gliederung und Größenklassen des Gesamtbetrags der Einkünfte

Verwaltungsbezirk — Größenklasse nach dem Gesamtbetrag der Einkünfte von ... bis unter ... Euro	Steuer- pflichtige	Gesamtbetrag der Einkünfte		Einkommen	Zu ver- steuerndes Einkommen	Festgesetzte Einkommen- steuer	Nachrichtlich: Bruttolohn
		1 000 Euro	Euro je Steuer- pflichtigen				
						1 000 Euro	

631016 Kalbach

0 – 5 000	335	468	1 396	321	321	8	730
5 000 – 10 000	151	1 134	7 509	764	764	17	1 148
10 000 – 15 000	247	3 096	12 536	2 315	2 314	50	2 514
15 000 – 20 000	244	4 282	17 548	3 249	3 249	176	2 962
20 000 – 25 000	250	5 604	22 417	4 326	4 322	347	4 340
25 000 – 30 000	237	6 522	27 517	5 008	4 987	499	5 430
30 000 – 35 000	249	8 068	32 403	6 335	6 327	748	7 186
35 000 – 50 000	600	25 405	42 341	20 203	20 195	3 050	24 268
50 000 – 125 000	822	60 104	73 119	49 057	48 013	9 319	55 532
125 000 – 250 000	64	10 576	165 258	9 116	8 767	2 678	5 414
250 000 – 500 000	20	6 608	330 417	6 024	5 909	2 042	2 617
500 000 – 1 000 000
1 000 000 und mehr
Insgesamt	3 226	142 623	44 210	117 003	115 338	22 736	112 735
Nachrichtlich: Verlustfälle	20	– 135	– 6 758	– 55	– 55	—	80

631017 Künzell

0 – 5 000	909	1 279	1 407	802	799	62	2 118
5 000 – 10 000	399	3 084	7 730	2 186	2 185	48	3 180
10 000 – 15 000	651	8 217	12 622	6 198	6 197	166	6 508
15 000 – 20 000	631	11 039	17 494	8 523	8 513	467	7 798
20 000 – 25 000	631	14 175	22 465	11 056	11 049	912	11 348
25 000 – 30 000	689	18 969	27 531	14 864	14 848	1 493	16 211
30 000 – 35 000	669	21 736	32 491	17 215	17 180	2 174	19 603
35 000 – 50 000	1 676	69 989	41 760	56 316	56 177	8 644	65 796
50 000 – 125 000	2 106	156 279	74 207	129 648	126 364	26 328	139 158
125 000 – 250 000	343	57 531	167 728	50 279	47 638	14 224	37 453
250 000 – 500 000	78	25 968	332 924	23 709	22 960	8 169	8 380
500 000 – 1 000 000	20	12 781	639 035	11 975	11 799	4 086	3 199
1 000 000 und mehr	12	31 401	2 616 742	29 841	29 781	9 629	6 489
Insgesamt	8 814	432 448	49 064	362 613	355 489	76 402	327 241
Nachrichtlich: Verlustfälle	52	– 662	– 12 735	– 161	– 161	124	55

631018 Neuhaus

0 – 5 000	697	862	1 236	558	549	15	1 441
5 000 – 10 000	251	1 953	7 782	1 373	1 372	27	2 006
10 000 – 15 000	388	4 878	12 572	3 703	3 703	91	4 143
15 000 – 20 000	424	7 461	17 597	5 679	5 677	328	5 717
20 000 – 25 000	441	9 947	22 556	7 688	7 680	645	8 138
25 000 – 30 000	476	13 072	27 461	10 173	10 158	999	11 060
30 000 – 35 000	474	15 411	32 512	12 233	12 201	1 483	14 373
35 000 – 50 000	1 066	44 476	41 723	35 553	35 463	5 395	42 037
50 000 – 125 000	1 280	93 666	73 177	77 305	75 329	15 088	87 549
125 000 – 250 000	130	20 554	158 106	17 831	16 816	4 966	15 240
250 000 – 500 000	33	11 139	337 551	10 166	9 858	3 023	2 319
500 000 – 1 000 000
1 000 000 und mehr
Insgesamt	5 669	233 284	41 151	191 619	188 015	34 808	194 403
Nachrichtlich: Verlustfälle	32	– 381	– 11 911	– 153	– 153	7	161

5. Unbeschränkt Lohn- und Einkommensteuerpflichtige¹⁾ in Hessen 2021 nach regionaler Gliederung und Größenklassen des Gesamtbetrags der Einkünfte

Verwaltungsbezirk — Größenklasse nach dem Gesamtbetrag der Einkünfte von ... bis unter ... Euro	Steuer- pflichtige	Gesamtbetrag der Einkünfte		Einkommen	Zu ver- steuerndes Einkommen	Festgesetzte Einkommen- steuer	Nachrichtlich: Bruttolohn
		1 000 Euro	Euro je Steuer- pflichtigen				
		1 000 Euro					

631019 Nüsttal

0 – 5 000	133	219	1 645	130	130	2	331
5 000 – 10 000	83	645	7 770	456	454	7	544
10 000 – 15 000	116	1 447	12 474	1 074	1 074	18	1 076
15 000 – 20 000	113	1 965	17 393	1 477	1 476	82	1 444
20 000 – 25 000	100	2 231	22 309	1 694	1 694	136	1 726
25 000 – 30 000	128	3 507	27 401	2 727	2 726	278	3 124
30 000 – 35 000	126	4 108	32 605	3 199	3 187	410	4 024
35 000 – 50 000	288	11 970	41 562	9 421	9 387	1 356	11 400
50 000 – 125 000	361	25 703	71 199	21 302	20 904	4 099	22 880
125 000 – 250 000	44	6 932	157 548	5 981	5 553	1 578	4 108
250 000 – 500 000
500 000 – 1 000 000
1 000 000 und mehr
Insgesamt	1 503	62 395	41 513	50 824	49 814	9 057	52 109
Nachrichtlich: Verlustfälle	9	– 55	– 6 146	– 41	– 41	—	25

631020 Petersberg

0 – 5 000	884	1 253	1 418	846	842	37	2 067
5 000 – 10 000	347	2 680	7 724	1 983	1 982	53	2 584
10 000 – 15 000	532	6 678	12 553	4 960	4 953	112	5 666
15 000 – 20 000	614	10 745	17 500	8 120	8 102	452	7 555
20 000 – 25 000	571	12 858	22 518	10 000	9 990	798	9 705
25 000 – 30 000	610	16 844	27 613	13 277	13 270	1 335	14 095
30 000 – 35 000	658	21 378	32 489	16 886	16 818	2 089	19 776
35 000 – 50 000	1 576	66 308	42 074	53 386	53 244	8 347	63 659
50 000 – 125 000	2 189	162 547	74 256	135 104	131 431	27 981	148 193
125 000 – 250 000	326	53 118	162 940	46 234	43 307	12 985	38 622
250 000 – 500 000	94	31 644	336 634	28 879	28 107	9 430	10 055
500 000 – 1 000 000	25	16 375	654 983	15 580	15 421	5 381	3 488
1 000 000 und mehr	9	23 944	2 660 437	22 897	22 818	6 466	906
Insgesamt	8 435	426 372	50 548	358 153	350 286	75 467	326 369
Nachrichtlich: Verlustfälle	33	– 391	– 11 847	– 147	– 147	—	93

631021 Poppenhausen (Wasserkuppe)

0 – 5 000	138	252	1 829	163	163	4	362
5 000 – 10 000	85	651	7 653	457	457	10	554
10 000 – 15 000	120	1 480	12 332	1 135	1 135	20	1 077
15 000 – 20 000	103	1 780	17 285	1 346	1 346	78	1 337
20 000 – 25 000	93	2 094	22 520	1 659	1 658	130	1 593
25 000 – 30 000	118	3 241	27 468	2 567	2 560	268	2 891
30 000 – 35 000	103	3 344	32 471	2 651	2 639	340	3 104
35 000 – 50 000	248	10 359	41 769	8 251	8 231	1 238	9 359
50 000 – 125 000	286	21 184	74 070	17 433	17 016	3 344	18 323
125 000 – 250 000	40	6 468	161 707	5 675	5 323	1 489	3 948
250 000 – 500 000
500 000 – 1 000 000
1 000 000 und mehr	7	42 283	6 040 399	41 536	41 526	13 076	65
Insgesamt	1 357	100 184	73 828	89 320	88 370	22 045	44 154
Nachrichtlich: Verlustfälle	12	– 295	– 24 617	– 115	– 115	—	73

5. Unbeschränkt Lohn- und Einkommensteuerpflichtige¹⁾ in Hessen 2021 nach regionaler Gliederung und Größenklassen des Gesamtbetrags der Einkünfte

Verwaltungsbezirk — Größenklasse nach dem Gesamtbetrag der Einkünfte von ... bis unter ... Euro	Steuer- pflichtige	Gesamtbetrag der Einkünfte		Einkommen	Zu ver- steuerndes Einkommen	Festgesetzte Einkommen- steuer	Nachrichtlich: Bruttolohn
		1 000 Euro	Euro je Steuer- pflichtigen				
		1 000 Euro					

631022 Rasdorf, Point-Alpha-Gemeinde

0 – 5 000	92	119	1 298	88	88	2	206
5 000 – 10 000	33	241	7 307	162	162	3	201
10 000 – 15 000	64	776	12 132	562	562	10	601
15 000 – 20 000	39	673	17 263	533	533	32	465
20 000 – 25 000	58	1 315	22 677	971	971	68	978
25 000 – 30 000	77	2 119	27 525	1 659	1 658	155	1 790
30 000 – 35 000	59	1 935	32 794	1 512	1 512	180	1 785
35 000 – 50 000	156	6 583	42 200	5 268	5 258	798	6 198
50 000 – 125 000	190	13 722	72 218	11 187	10 972	2 111	12 096
125 000 – 250 000	18	2 915	161 934	2 514	2 356	3 077	1 548
250 000 – 500 000	•	•	•	•	•	•	•
500 000 – 1 000 000	•	•	•	•	•	•	•
1 000 000 und mehr	•	•	•	•	•	•	•
Insgesamt	793	40 076	50 537	33 483	33 008	10 146	26 469
Nachrichtlich: Verlustfälle	•	•	•	•	•	•	•

631023 Tann (Rhön), Stadt

0 – 5 000	280	369	1 317	208	208	23	633
5 000 – 10 000	121	932	7 700	692	692	13	838
10 000 – 15 000	182	2 275	12 499	1 678	1 677	26	1 534
15 000 – 20 000	157	2 781	17 715	2 152	2 151	112	2 041
20 000 – 25 000	189	4 235	22 407	3 297	3 297	254	3 560
25 000 – 30 000	197	5 441	27 619	4 278	4 277	420	4 683
30 000 – 35 000	197	6 408	32 529	5 108	5 107	649	6 264
35 000 – 50 000	425	17 727	41 711	14 030	14 016	1 954	16 538
50 000 – 125 000	387	26 897	69 501	21 927	21 645	3 912	23 895
125 000 – 250 000	37	6 456	174 480	5 620	5 436	1 543	2 926
250 000 – 500 000	13	4 679	359 889	4 302	4 227	1 227	986
500 000 – 1 000 000	•	•	•	•	•	•	•
1 000 000 und mehr	•	•	•	•	•	•	•
Insgesamt	2 191	84 770	38 690	69 513	68 926	12 621	64 010
Nachrichtlich: Verlustfälle	16	– 123	– 7 715	– 57	– 57	—	21

632000 Landkreis Hersfeld-Rotenburg

0 – 5 000	7 938	9 656	1 216	6 323	6 316	314	17 024
5 000 – 10 000	3 405	26 079	7 659	19 475	19 438	553	26 747
10 000 – 15 000	5 075	64 253	12 661	48 941	48 909	1 402	55 588
15 000 – 20 000	5 235	91 440	17 467	69 371	69 332	3 778	69 597
20 000 – 25 000	5 226	117 592	22 501	91 647	91 563	7 083	92 861
25 000 – 30 000	5 370	147 670	27 499	115 968	115 735	11 039	127 268
30 000 – 35 000	5 037	163 351	32 430	129 375	129 170	15 045	148 051
35 000 – 50 000	10 788	452 284	41 925	362 737	361 759	53 596	424 815
50 000 – 125 000	12 756	921 138	72 212	759 937	744 404	148 646	844 187
125 000 – 250 000	1 328	216 409	162 958	188 998	179 113	54 381	143 983
250 000 – 500 000	262	89 207	340 484	81 811	79 830	27 874	31 250
500 000 – 1 000 000	90	61 836	687 065	58 695	57 979	20 126	11 074
1 000 000 und mehr	33	67 858	2 056 313	66 133	65 920	23 091	9 181
Insgesamt	62 543	2 428 773	38 834	1 999 412	1 969 468	366 929	2 001 627
Nachrichtlich: Verlustfälle	247	– 2 388	– 9 667	– 797	– 798	58	515

5. Unbeschränkt Lohn- und Einkommensteuerpflichtige¹⁾ in Hessen 2021 nach regionaler Gliederung und Größenklassen des Gesamtbetrags der Einkünfte

Verwaltungsbezirk — Größenklasse nach dem Gesamtbetrag der Einkünfte von ... bis unter ... Euro	Steuer- pflichtige	Gesamtbetrag der Einkünfte		Einkommen	Zu ver- steuerndes Einkommen	Festgesetzte Einkommen- steuer	Nachrichtlich: Bruttolohn
		1 000 Euro	Euro je Steuer- pflichtigen				
						1 000 Euro	

632001 Alheim

0 – 5 000	198	368	1 858	226	226	6	584
5 000 – 10 000	138	1 038	7 525	763	762	18	1 103
10 000 – 15 000	193	2 451	12 698	1 906	1 905	50	2 011
15 000 – 20 000	192	3 372	17 562	2 548	2 548	127	2 590
20 000 – 25 000	191	4 302	22 523	3 317	3 316	331	3 536
25 000 – 30 000	225	6 200	27 557	4 853	4 852	438	5 494
30 000 – 35 000	173	5 599	32 364	4 450	4 444	581	5 385
35 000 – 50 000	474	19 998	42 189	15 943	15 890	2 269	19 431
50 000 – 125 000	536	37 949	70 801	30 890	30 368	5 769	34 419
125 000 – 250 000	57	8 972	157 409	7 777	7 378	2 047	6 172
250 000 – 500 000
500 000 – 1 000 000
1 000 000 und mehr
Insgesamt	2 388	93 775	39 269	75 811	74 778	12 605	81 478
Nachrichtlich: Verlustfälle	11	– 106	– 9 648	– 31	– 31	—	32

632002 Bad Hersfeld, Kreisstadt

0 – 5 000	1 978	2 651	1 340	1 754	1 753	140	4 605
5 000 – 10 000	923	7 036	7 623	5 263	5 240	142	7 178
10 000 – 15 000	1 264	15 959	12 626	12 147	12 126	375	13 918
15 000 – 20 000	1 389	24 292	17 489	18 233	18 214	1 030	19 151
20 000 – 25 000	1 294	29 049	22 449	22 766	22 742	1 855	24 564
25 000 – 30 000	1 409	38 605	27 399	30 406	30 337	2 950	33 863
30 000 – 35 000	1 397	45 296	32 424	35 963	35 927	4 255	42 056
35 000 – 50 000	2 490	103 772	41 676	83 540	83 324	12 238	94 996
50 000 – 125 000	2 865	209 912	73 268	174 544	170 728	35 655	187 132
125 000 – 250 000	427	70 804	165 818	62 214	58 910	18 789	49 333
250 000 – 500 000	86	28 695	333 664	26 091	25 429	8 814	10 062
500 000 – 1 000 000	35	23 844	681 247	22 693	22 475	8 458	5 906
1 000 000 und mehr	10	20 212	2 021 245	19 585	19 514	6 790	2 421
Insgesamt	15 567	620 126	39 836	515 197	506 717	101 492	495 184
Nachrichtlich: Verlustfälle	67	– 1 081	– 16 136	– 219	– 219	1	183

632003 Bebra, Stadt

0 – 5 000	907	1 346	1 484	911	911	47	2 180
5 000 – 10 000	434	3 328	7 668	2 464	2 463	82	3 530
10 000 – 15 000	618	7 748	12 537	6 018	6 018	180	6 928
15 000 – 20 000	551	9 656	17 524	7 376	7 370	435	8 099
20 000 – 25 000	640	14 474	22 615	11 349	11 325	842	12 444
25 000 – 30 000	657	18 080	27 519	14 220	14 179	1 298	16 511
30 000 – 35 000	621	20 107	32 378	15 962	15 913	1 728	18 726
35 000 – 50 000	1 211	50 456	41 665	40 590	40 485	5 761	48 300
50 000 – 125 000	1 282	91 746	71 565	75 688	74 177	14 512	84 847
125 000 – 250 000	107	17 026	159 123	14 998	14 133	4 193	10 604
250 000 – 500 000	22	7 461	339 137	6 846	6 645	2 637	2 459
500 000 – 1 000 000
1 000 000 und mehr
Insgesamt	7 061	255 088	36 126	209 703	206 781	36 180	217 433
Nachrichtlich: Verlustfälle	29	– 353	– 12 163	– 105	– 105	38	23

5. Unbeschränkt Lohn- und Einkommensteuerpflichtige¹⁾ in Hessen 2021 nach regionaler Gliederung und Größenklassen des Gesamtbetrags der Einkünfte

Verwaltungsbezirk — Größenklasse nach dem Gesamtbetrag der Einkünfte von ... bis unter ... Euro	Steuer- pflichtige	Gesamtbetrag der Einkünfte		Einkommen	Zu ver- steuerndes Einkommen	Festgesetzte Einkommen- steuer	Nachrichtlich: Bruttolohn
		1 000 Euro	Euro je Steuer- pflichtigen				
						1 000 Euro	

632004 Breitenbach a. Herzberg

0 – 5 000	127	147	1 157	103	103	2	251
5 000 – 10 000	50	382	7 634	270	270	8	365
10 000 – 15 000	72	908	12 615	701	701	17	699
15 000 – 20 000	84	1 478	17 599	1 122	1 122	63	996
20 000 – 25 000	67	1 499	22 366	1 163	1 163	96	1 078
25 000 – 30 000	70	1 931	27 581	1 455	1 454	140	1 551
30 000 – 35 000	58	1 880	32 414	1 488	1 487	177	1 783
35 000 – 50 000	140	5 808	41 485	4 620	4 605	675	5 505
50 000 – 125 000	173	12 386	71 598	9 995	9 835	1 873	10 943
125 000 – 250 000
250 000 – 500 000
500 000 – 1 000 000
1 000 000 und mehr
Insgesamt	862	32 466	37 663	26 477	26 180	4 644	24 707
Nachrichtlich: Verlustfälle

632005 Cornberg

0 – 5 000	96	122	1 271	75	75	4	224
5 000 – 10 000	26	192	7 389	146	146	6	199
10 000 – 15 000	60	763	12 709	581	581	12	554
15 000 – 20 000	63	1 109	17 599	819	819	62	770
20 000 – 25 000	61	1 376	22 554	1 079	1 079	86	1 056
25 000 – 30 000	56	1 542	27 537	1 236	1 235	128	1 543
30 000 – 35 000	55	1 790	32 542	1 433	1 433	169	1 806
35 000 – 50 000	92	3 864	42 000	3 108	3 101	444	3 820
50 000 – 125 000	110	7 747	70 425	6 399	6 343	1 150	7 125
125 000 – 250 000
250 000 – 500 000
500 000 – 1 000 000
1 000 000 und mehr
Insgesamt	635	21 874	34 448	17 863	17 647	2 913	18 203
Nachrichtlich: Verlustfälle

632006 Friedewald

0 – 5 000	217	179	826	98	98	4	444
5 000 – 10 000	107	841	7 856	575	575	11	1 159
10 000 – 15 000	288	3 774	13 104	2 760	2 760	39	4 901
15 000 – 20 000	232	3 983	17 169	3 039	3 039	100	4 262
20 000 – 25 000	137	3 027	22 097	2 330	2 330	149	2 575
25 000 – 30 000	94	2 575	27 398	1 982	1 982	184	2 102
30 000 – 35 000	112	3 643	32 531	2 922	2 922	343	3 112
35 000 – 50 000	250	10 496	41 982	8 389	8 373	1 235	9 667
50 000 – 125 000	312	22 776	73 000	18 737	18 351	4 346	21 084
125 000 – 250 000	36	6 029	167 468	5 220	5 009	1 398	3 753
250 000 – 500 000
500 000 – 1 000 000
1 000 000 und mehr
Insgesamt	1 794	63 927	35 634	52 484	51 806	10 442	54 426
Nachrichtlich: Verlustfälle	6	– 20	– 3 332	– 20	– 20	—	—

5. Unbeschränkt Lohn- und Einkommensteuerpflichtige¹⁾ in Hessen 2021 nach regionaler Gliederung und Größenklassen des Gesamtbetrags der Einkünfte

Verwaltungsbezirk — Größenklasse nach dem Gesamtbetrag der Einkünfte von ... bis unter ... Euro	Steuer- pflichtige	Gesamtbetrag der Einkünfte		Einkommen	Zu ver- steuerndes Einkommen	Festgesetzte Einkommen- steuer	Nachrichtlich: Bruttolohn
		1 000 Euro	Euro je Steuer- pflichtigen				
		1 000 Euro					

632007 Hauneck

0 – 5 000	191	193	1 010	139	139	5	377
5 000 – 10 000	79	586	7 423	455	455	7	582
10 000 – 15 000	132	1 664	12 605	1 253	1 252	29	1 326
15 000 – 20 000	150	2 612	17 414	1 989	1 989	90	1 897
20 000 – 25 000	134	3 010	22 464	2 312	2 302	158	2 209
25 000 – 30 000	125	3 437	27 496	2 685	2 675	275	2 750
30 000 – 35 000	113	3 682	32 581	2 949	2 949	344	3 314
35 000 – 50 000	283	11 822	41 775	9 532	9 499	1 345	11 045
50 000 – 125 000	381	27 691	72 679	22 764	22 313	4 397	25 719
125 000 – 250 000	33	5 124	155 282	4 414	4 033	1 186	3 750
250 000 – 500 000
500 000 – 1 000 000
1 000 000 und mehr
Insgesamt	1 633	64 462	39 475	52 760	51 726	9 423	54 867
Nachrichtlich: Verlustfälle

632008 Haunetal, Marktgemeinde

0 – 5 000	179	201	1 124	117	117	4	374
5 000 – 10 000	71	554	7 797	407	407	8	499
10 000 – 15 000	110	1 409	12 805	1 064	1 063	33	1 131
15 000 – 20 000	109	1 927	17 675	1 442	1 441	73	1 365
20 000 – 25 000	110	2 506	22 781	1 967	1 966	145	1 872
25 000 – 30 000	142	3 937	27 722	3 083	3 082	304	3 348
30 000 – 35 000	133	4 323	32 500	3 399	3 398	402	3 722
35 000 – 50 000	272	11 353	41 738	9 063	9 043	1 410	10 679
50 000 – 125 000	350	25 749	73 569	21 291	20 888	4 136	23 879
125 000 – 250 000	27	4 358	161 419	3 799	3 624	1 021	2 587
250 000 – 500 000
500 000 – 1 000 000
1 000 000 und mehr
Insgesamt	1 512	62 179	41 124	51 265	50 631	9 537	51 512
Nachrichtlich: Verlustfälle	9	– 24	– 2 714	– 24	– 24	—	16

632009 Heringen (Werra), Stadt

0 – 5 000	800	491	614	318	317	10	1 071
5 000 – 10 000	167	1 298	7 773	976	976	17	1 228
10 000 – 15 000	254	3 186	12 544	2 346	2 346	63	2 461
15 000 – 20 000	286	5 002	17 490	3 845	3 844	222	3 106
20 000 – 25 000	290	6 518	22 476	5 069	5 069	354	4 370
25 000 – 30 000	321	8 847	27 560	6 997	6 987	664	7 197
30 000 – 35 000	260	8 420	32 384	6 634	6 634	703	6 290
35 000 – 50 000	665	28 433	42 756	22 849	22 803	3 541	26 417
50 000 – 125 000	793	55 740	70 290	45 736	44 900	8 607	52 150
125 000 – 250 000	54	8 906	164 933	7 955	7 551	2 259	6 473
250 000 – 500 000	10	3 606	360 565	3 274	3 198	1 020	932
500 000 – 1 000 000
1 000 000 und mehr
Insgesamt	3 906	134 996	34 561	110 145	108 713	19 026	112 259
Nachrichtlich: Verlustfälle	13	– 45	– 3 449	– 52	– 52	—	36

5. Unbeschränkt Lohn- und Einkommensteuerpflichtige¹⁾ in Hessen 2021 nach regionaler Gliederung und Größenklassen des Gesamtbetrags der Einkünfte

Verwaltungsbezirk — Größenklasse nach dem Gesamtbetrag der Einkünfte von ... bis unter ... Euro	Steuer- pflichtige	Gesamtbetrag der Einkünfte		Einkommen	Zu ver- steuerndes Einkommen	Festgesetzte Einkommen- steuer	Nachrichtlich: Bruttolohn
		1 000 Euro	Euro je Steuer- pflichtigen				
						1 000 Euro	

632010 Hohenroda

0 – 5 000	265	225	850	149	149	5	454
5 000 – 10 000	76	590	7 759	431	431	13	581
10 000 – 15 000	122	1 559	12 778	1 196	1 196	33	1 186
15 000 – 20 000	100	1 761	17 613	1 383	1 383	69	1 081
20 000 – 25 000	120	2 692	22 436	2 100	2 099	151	1 636
25 000 – 30 000	118	3 230	27 375	2 558	2 558	224	2 378
30 000 – 35 000	122	3 942	32 314	3 103	3 102	365	3 235
35 000 – 50 000	320	13 509	42 215	10 657	10 616	1 570	12 108
50 000 – 125 000	354	25 667	72 506	21 100	20 706	4 168	24 243
125 000 – 250 000	20	3 217	160 844	2 663	2 596	751	2 319
250 000 – 500 000
500 000 – 1 000 000
1 000 000 und mehr
Insgesamt	1 625	67 325	41 431	55 967	55 383	11 478	51 144
Nachrichtlich: Verlustfälle	6	– 37	– 6 104	– 11	– 11	—	39

632011 Kirchheim

0 – 5 000	211	392	1 856	251	249	7	620
5 000 – 10 000	117	914	7 814	711	711	17	941
10 000 – 15 000	146	1 838	12 590	1 382	1 382	37	1 514
15 000 – 20 000	162	2 858	17 641	2 219	2 219	125	2 223
20 000 – 25 000	176	3 956	22 478	3 112	3 111	262	3 106
25 000 – 30 000	175	4 792	27 386	3 781	3 780	370	4 201
30 000 – 35 000	163	5 264	32 293	4 168	4 167	479	4 890
35 000 – 50 000	340	14 158	41 642	11 432	11 397	1 638	13 212
50 000 – 125 000	380	27 334	71 933	22 544	22 149	4 305	24 836
125 000 – 250 000	46	7 423	161 362	6 483	6 112	1 812	4 867
250 000 – 500 000
500 000 – 1 000 000
1 000 000 und mehr
Insgesamt	1 925	73 259	38 057	60 193	59 366	10 396	61 137
Nachrichtlich: Verlustfälle	8	– 70	– 8 725	– 49	– 49	—	—

632012 Ludwigsau

0 – 5 000	346	467	1 350	312	312	9	737
5 000 – 10 000	146	1 131	7 747	838	838	59	1 092
10 000 – 15 000	231	2 918	12 634	2 205	2 204	90	2 385
15 000 – 20 000	244	4 259	17 454	3 139	3 139	157	2 786
20 000 – 25 000	221	5 003	22 639	3 848	3 844	254	3 566
25 000 – 30 000	234	6 411	27 399	4 946	4 945	439	5 342
30 000 – 35 000	224	7 287	32 532	5 746	5 739	689	6 914
35 000 – 50 000	519	21 679	41 770	17 267	17 241	2 405	20 803
50 000 – 125 000	594	43 204	72 734	35 639	34 932	6 807	38 988
125 000 – 250 000	41	6 794	165 713	5 768	5 435	1 639	4 016
250 000 – 500 000	9	2 977	330 741	2 727	2 663	924	1 340
500 000 – 1 000 000
1 000 000 und mehr
Insgesamt	2 816	111 656	39 651	91 700	90 498	16 470	89 288
Nachrichtlich: Verlustfälle	10	– 55	– 5 465	– 34	– 35	—	65

5. Unbeschränkt Lohn- und Einkommensteuerpflichtige¹⁾ in Hessen 2021 nach regionaler Gliederung und Größenklassen des Gesamtbetrags der Einkünfte

Verwaltungsbezirk — Größenklasse nach dem Gesamtbetrag der Einkünfte von ... bis unter ... Euro	Steuer- pflichtige	Gesamtbetrag der Einkünfte		Einkommen	Zu ver- steuerndes Einkommen	Festgesetzte Einkommen- steuer	Nachrichtlich: Bruttolohn
		1 000 Euro	Euro je Steuer- pflichtigen				
						1 000 Euro	

632013 Nentershausen

0 – 5 000	141	167	1 185	111	111	2	271
5 000 – 10 000	74	552	7 465	384	384	10	504
10 000 – 15 000	118	1 476	12 511	1 113	1 113	29	1 192
15 000 – 20 000	93	1 622	17 446	1 286	1 285	69	1 288
20 000 – 25 000	109	2 441	22 394	1 886	1 886	147	1 836
25 000 – 30 000	118	3 253	27 566	2 513	2 509	247	2 828
30 000 – 35 000	102	3 325	32 601	2 684	2 678	336	3 090
35 000 – 50 000	248	10 419	42 012	8 351	8 330	1 180	9 865
50 000 – 125 000	238	17 015	71 492	14 012	13 836	2 555	15 787
125 000 – 250 000
250 000 – 500 000
500 000 – 1 000 000
1 000 000 und mehr
I n s g e s a m t	1 266	44 919	35 481	36 496	36 127	5 846	38 864
Nachrichtlich: Verlustfälle	7	– 27	– 3 809	– 22	– 22	—	4

632014 Neuenstein

0 – 5 000	192	299	1 556	212	211	9	498
5 000 – 10 000	112	856	7 643	674	674	25	856
10 000 – 15 000	172	2 173	12 631	1 688	1 688	61	1 889
15 000 – 20 000	172	2 994	17 404	2 361	2 361	148	2 337
20 000 – 25 000	161	3 639	22 604	2 865	2 865	222	2 929
25 000 – 30 000	120	3 301	27 505	2 596	2 584	250	2 756
30 000 – 35 000	128	4 161	32 506	3 290	3 289	394	3 768
35 000 – 50 000	264	11 142	42 204	8 840	8 799	1 248	10 843
50 000 – 125 000	326	23 525	72 163	19 408	18 900	3 821	21 823
125 000 – 250 000	29	4 496	155 043	3 940	3 686	1 017	2 963
250 000 – 500 000
500 000 – 1 000 000
1 000 000 und mehr
I n s g e s a m t	1 687	66 239	39 264	55 278	54 427	9 948	51 251
Nachrichtlich: Verlustfälle	10	– 160	– 15 955	– 48	– 48	—	4

632015 Niederaula, Marktgemeinde

0 – 5 000	242	300	1 238	176	176	5	525
5 000 – 10 000	134	1 015	7 575	764	763	20	1 021
10 000 – 15 000	188	2 380	12 657	1 794	1 793	42	1 898
15 000 – 20 000	232	4 012	17 291	2 958	2 957	154	2 829
20 000 – 25 000	252	5 676	22 523	4 383	4 383	342	4 648
25 000 – 30 000	245	6 746	27 533	5 334	5 305	529	6 113
30 000 – 35 000	212	6 878	32 443	5 416	5 410	646	6 372
35 000 – 50 000	468	19 490	41 645	15 522	15 487	2 250	18 136
50 000 – 125 000	619	44 346	71 641	36 498	35 753	6 974	39 822
125 000 – 250 000	60	10 037	167 287	8 787	8 184	2 427	6 741
250 000 – 500 000
500 000 – 1 000 000
1 000 000 und mehr
I n s g e s a m t	2 669	109 300	40 952	89 486	87 885	15 583	89 135
Nachrichtlich: Verlustfälle	12	– 101	– 8 388	– 31	– 31	9	31

5. Unbeschränkt Lohn- und Einkommensteuerpflichtige¹⁾ in Hessen 2021 nach regionaler Gliederung und Größenklassen des Gesamtbetrags der Einkünfte

Verwaltungsbezirk — Größenklasse nach dem Gesamtbetrag der Einkünfte von ... bis unter ... Euro	Steuer- pflichtige	Gesamtbetrag der Einkünfte		Einkommen	Zu ver- steuerndes Einkommen	Festgesetzte Einkommen- steuer	Nachrichtlich: Bruttolohn
		1 000 Euro	Euro je Steuer- pflichtigen				
						1 000 Euro	

632016 Philippsthal (Werra), Marktgemeinde

0 – 5 000	339	217	641	125	125	5	480
5 000 – 10 000	93	706	7 591	523	514	11	722
10 000 – 15 000	147	1 858	12 643	1 423	1 423	30	1 316
15 000 – 20 000	171	2 995	17 516	2 209	2 202	128	1 722
20 000 – 25 000	183	4 134	22 588	3 144	3 144	244	2 368
25 000 – 30 000	171	4 713	27 561	3 712	3 707	320	3 415
30 000 – 35 000	163	5 274	32 354	4 190	4 189	487	4 189
35 000 – 50 000	388	16 584	42 742	13 384	13 354	2 055	15 424
50 000 – 125 000	497	35 321	71 068	29 131	28 593	5 634	33 772
125 000 – 250 000	37	6 100	164 874	5 309	5 011	1 506	3 820
250 000 – 500 000
500 000 – 1 000 000
1 000 000 und mehr
Insgesamt	2 198	81 325	36 999	66 397	65 487	11 400	67 739
Nachrichtlich: Verlustfälle

632017 Ronshausen

0 – 5 000	126	195	1 548	115	115	5	339
5 000 – 10 000	56	434	7 759	334	334	8	494
10 000 – 15 000	95	1 190	12 525	929	929	24	1 008
15 000 – 20 000	85	1 469	17 288	1 145	1 145	63	1 309
20 000 – 25 000	81	1 834	22 639	1 476	1 476	100	1 325
25 000 – 30 000	116	3 211	27 679	2 513	2 506	242	2 876
30 000 – 35 000	103	3 347	32 495	2 706	2 694	321	3 295
35 000 – 50 000	234	9 851	42 100	7 916	7 900	1 153	9 220
50 000 – 125 000	317	23 379	73 750	19 220	18 827	3 668	22 788
125 000 – 250 000
250 000 – 500 000
500 000 – 1 000 000
1 000 000 und mehr
Insgesamt	1 242	50 980	41 047	41 892	41 325	7 256	46 071
Nachrichtlich: Verlustfälle

632018 Rotenburg a. d. Fulda, Stadt

0 – 5 000	650	981	1 509	671	670	20	1 661
5 000 – 10 000	345	2 626	7 613	1 994	1 994	39	2 661
10 000 – 15 000	555	7 068	12 734	5 439	5 438	175	5 958
15 000 – 20 000	560	9 746	17 404	7 426	7 421	391	7 495
20 000 – 25 000	587	13 189	22 469	10 270	10 268	814	11 147
25 000 – 30 000	560	15 433	27 558	12 091	12 056	1 188	13 692
30 000 – 35 000	531	17 246	32 478	13 517	13 466	1 515	15 662
35 000 – 50 000	1 251	52 424	41 906	42 071	41 957	6 120	50 166
50 000 – 125 000	1 467	104 668	71 348	86 412	84 568	16 791	97 160
125 000 – 250 000	179	28 554	159 522	24 787	23 725	7 415	20 565
250 000 – 500 000	34	11 611	341 488	10 656	10 329	3 810	4 736
500 000 – 1 000 000
1 000 000 und mehr
Insgesamt	6 736	279 186	41 447	230 066	226 446	43 052	232 752
Nachrichtlich: Verlustfälle	19	– 127	– 6 664	– 47	– 47	—	11

5. Unbeschränkt Lohn- und Einkommensteuerpflichtige¹⁾ in Hessen 2021 nach regionaler Gliederung und Größenklassen des Gesamtbetrags der Einkünfte

Verwaltungsbezirk — Größenklasse nach dem Gesamtbetrag der Einkünfte von ... bis unter ... Euro	Steuer- pflichtige	Gesamtbetrag der Einkünfte		Einkommen	Zu ver- steuerndes Einkommen	Festgesetzte Einkommen- steuer	Nachrichtlich: Bruttolohn
		1 000 Euro	Euro je Steuer- pflichtigen				
		1 000 Euro					

632019 Schenkklengsfeld

0 – 5 000	343	299	873	179	179	4	580
5 000 – 10 000	99	781	7 886	575	574	10	704
10 000 – 15 000	144	1 821	12 649	1 363	1 362	39	1 460
15 000 – 20 000	150	2 631	17 543	2 000	2 000	98	1 711
20 000 – 25 000	169	3 791	22 430	2 947	2 947	198	2 300
25 000 – 30 000	162	4 457	27 513	3 446	3 445	301	3 253
30 000 – 35 000	168	5 441	32 389	4 257	4 255	519	4 882
35 000 – 50 000	396	16 705	42 183	13 348	13 297	1 941	15 241
50 000 – 125 000	560	41 884	74 793	34 396	33 530	6 627	37 533
125 000 – 250 000	54	8 926	165 300	7 783	7 353	2 136	5 257
250 000 – 500 000
500 000 – 1 000 000
1 000 000 und mehr
Insgesamt	2 258	92 267	40 862	75 397	73 903	13 671	75 335
Nachrichtlich: Verlustfälle	13	– 67	– 5 143	– 35	– 35	9	24

632020 Wildeck

0 – 5 000	390	416	1 068	280	280	21	749
5 000 – 10 000	158	1 218	7 711	930	929	40	1 330
10 000 – 15 000	166	2 111	12 718	1 632	1 628	43	1 853
15 000 – 20 000	210	3 661	17 434	2 832	2 832	173	2 580
20 000 – 25 000	243	5 476	22 535	4 263	4 249	333	4 295
25 000 – 30 000	252	6 970	27 659	5 562	5 556	550	6 054
30 000 – 35 000	199	6 448	32 401	5 099	5 075	591	5 559
35 000 – 50 000	483	20 323	42 077	16 316	16 259	3 118	19 940
50 000 – 125 000	602	43 100	71 594	35 532	34 707	6 852	40 136
125 000 – 250 000	44	7 024	159 633	6 057	5 857	1 684	3 779
250 000 – 500 000
500 000 – 1 000 000
1 000 000 und mehr
Insgesamt	2 763	103 425	37 432	84 837	83 641	15 567	88 843
Nachrichtlich: Verlustfälle	12	– 70	– 5 857	– 31	– 32	—	9

633000 Landkreis Kassel

0 – 5 000	13 436	21 407	1 593	14 421	14 407	366	37 516
5 000 – 10 000	6 087	46 287	7 604	34 329	34 310	815	46 980
10 000 – 15 000	8 468	107 315	12 673	82 215	82 196	2 390	84 628
15 000 – 20 000	9 208	161 134	17 499	122 545	122 470	6 703	107 181
20 000 – 25 000	9 211	207 436	22 520	161 002	160 903	12 855	155 867
25 000 – 30 000	9 455	260 123	27 512	204 053	203 620	19 650	211 260
30 000 – 35 000	8 780	285 020	32 462	226 075	225 559	27 003	247 922
35 000 – 50 000	21 437	901 453	42 051	725 394	722 913	110 193	841 377
50 000 – 125 000	30 341	2 218 141	73 107	1 834 433	1 792 678	364 202	2 041 337
125 000 – 250 000	3 522	572 306	162 495	501 060	474 567	141 391	387 033
250 000 – 500 000	697	233 829	335 480	215 388	210 402	70 473	90 503
500 000 – 1 000 000	155	99 702	643 240	93 500	92 245	32 406	19 384
1 000 000 und mehr	50	120 895	2 417 906	118 055	117 752	45 231	11 357
Insgesamt	120 847	5 235 047	43 320	4 332 471	4 254 022	833 676	4 282 343
Nachrichtlich: Verlustfälle	514	– 6 058	– 11 785	– 2 117	– 2 118	—	1 815

5. Unbeschränkt Lohn- und Einkommensteuerpflichtige¹⁾ in Hessen 2021 nach regionaler Gliederung und Größenklassen des Gesamtbetrags der Einkünfte

Verwaltungsbezirk — Größenklasse nach dem Gesamtbetrag der Einkünfte von ... bis unter ... Euro	Steuer- pflichtige	Gesamtbetrag der Einkünfte		Einkommen	Zu ver- steuerndes Einkommen	Festgesetzte Einkommen- steuer	Nachrichtlich: Bruttolohn
		1 000 Euro	Euro je Steuer- pflichtigen				
						1 000 Euro	

633001 Ahnatal

0 – 5 000	393	592	1 506	425	425	7	979
5 000 – 10 000	165	1 258	7 627	887	887	24	1 194
10 000 – 15 000	269	3 398	12 631	2 607	2 606	59	2 515
15 000 – 20 000	262	4 565	17 424	3 488	3 487	220	2 877
20 000 – 25 000	291	6 558	22 535	5 000	5 000	403	4 505
25 000 – 30 000	290	7 996	27 573	6 213	6 191	554	6 117
30 000 – 35 000	303	9 814	32 391	7 835	7 817	925	8 231
35 000 – 50 000	753	31 806	42 240	25 679	25 558	3 949	28 626
50 000 – 125 000	1 237	94 062	76 041	78 178	76 085	15 730	85 190
125 000 – 250 000	177	29 170	164 799	25 695	24 406	7 227	20 327
250 000 – 500 000	28	9 160	327 136	8 487	8 319	2 963	4 637
500 000 – 1 000 000
1 000 000 und mehr
Insgesamt	4 180	206 952	49 510	172 684	168 874	34 572	168 184
Nachrichtlich: Verlustfälle	11	– 25	– 2 282	– 36	– 36	—	32

633002 Bad Karlshafen, Stadt

0 – 5 000	171	276	1 616	183	183	5	439
5 000 – 10 000	113	880	7 789	614	612	13	818
10 000 – 15 000	140	1 745	12 463	1 330	1 330	31	1 340
15 000 – 20 000	139	2 430	17 479	1 783	1 783	94	1 769
20 000 – 25 000	146	3 276	22 438	2 574	2 574	191	2 438
25 000 – 30 000	155	4 258	27 474	3 371	3 366	291	3 575
30 000 – 35 000	120	3 884	32 366	3 063	3 062	354	3 542
35 000 – 50 000	312	13 055	41 843	10 465	10 419	1 483	12 280
50 000 – 125 000	291	20 282	69 698	16 779	16 513	3 096	17 858
125 000 – 250 000	37	6 783	183 331	5 948	5 644	1 804	1 531
250 000 – 500 000
500 000 – 1 000 000
1 000 000 und mehr
Insgesamt	1 639	66 792	40 752	55 699	54 977	10 941	46 155
Nachrichtlich: Verlustfälle	15	– 141	– 9 405	– 50	– 50	—	11

633003 Baunatal, Stadt

0 – 5 000	1 964	3 574	1 820	2 522	2 517	42	6 714
5 000 – 10 000	827	6 240	7 546	4 755	4 753	83	7 064
10 000 – 15 000	971	12 409	12 780	9 600	9 598	228	10 016
15 000 – 20 000	1 063	18 518	17 420	14 190	14 174	796	12 806
20 000 – 25 000	982	22 122	22 528	17 185	17 183	1 373	16 476
25 000 – 30 000	1 097	30 109	27 447	23 628	23 599	2 309	23 935
30 000 – 35 000	936	30 381	32 458	24 069	24 039	2 751	25 873
35 000 – 50 000	2 435	102 971	42 288	82 750	82 463	12 796	95 770
50 000 – 125 000	3 835	275 603	71 865	227 954	222 792	45 919	259 178
125 000 – 250 000	432	69 411	160 673	60 888	57 437	17 552	52 318
250 000 – 500 000	93	29 804	320 476	27 592	26 841	9 280	15 111
500 000 – 1 000 000
1 000 000 und mehr
Insgesamt	14 655	624 368	42 604	517 852	507 935	101 947	532 666
Nachrichtlich: Verlustfälle	49	– 646	– 13 187	– 243	– 243	—	195

5. Unbeschränkt Lohn- und Einkommensteuerpflichtige¹⁾ in Hessen 2021 nach regionaler Gliederung und Größenklassen des Gesamtbetrags der Einkünfte

Verwaltungsbezirk — Größenklasse nach dem Gesamtbetrag der Einkünfte von ... bis unter ... Euro	Steuer- pflichtige	Gesamtbetrag der Einkünfte		Einkommen	Zu ver- steuerndes Einkommen	Festgesetzte Einkommen- steuer	Nachrichtlich: Bruttolohn
		1 000 Euro	Euro je Steuer- pflichtigen				
						1 000 Euro	

633004 Breuna

0 – 5 000	187	284	1 521	188	188	20	490
5 000 – 10 000	83	603	7 267	455	455	10	612
10 000 – 15 000	141	1 788	12 680	1 357	1 357	34	1 418
15 000 – 20 000	134	2 347	17 516	1 784	1 783	109	1 583
20 000 – 25 000	158	3 550	22 466	2 760	2 760	226	2 642
25 000 – 30 000	159	4 380	27 548	3 465	3 464	331	3 563
30 000 – 35 000	161	5 242	32 560	4 196	4 184	540	4 878
35 000 – 50 000	341	14 242	41 766	11 463	11 421	1 722	13 519
50 000 – 125 000	450	32 158	71 461	26 354	25 902	5 041	29 157
125 000 – 250 000
250 000 – 500 000
500 000 – 1 000 000
1 000 000 und mehr
Insgesamt	1 865	74 750	40 080	61 026	60 194	10 452	63 144
Nachrichtlich: Verlustfälle	11	– 131	– 11 891	– 32	– 32	—	16

633005 Calden

0 – 5 000	385	561	1 458	372	372	9	1 016
5 000 – 10 000	156	1 184	7 587	836	835	16	1 090
10 000 – 15 000	270	3 412	12 636	2 649	2 649	60	2 761
15 000 – 20 000	287	4 983	17 361	3 799	3 798	182	3 133
20 000 – 25 000	279	6 308	22 609	4 910	4 909	381	4 924
25 000 – 30 000	293	8 052	27 483	6 255	6 236	601	6 652
30 000 – 35 000	238	7 730	32 477	6 201	6 194	737	6 668
35 000 – 50 000	664	27 893	42 007	22 362	22 296	3 442	26 362
50 000 – 125 000	988	73 103	73 991	60 161	58 790	11 866	67 771
125 000 – 250 000	101	16 843	166 759	14 839	14 199	4 336	9 649
250 000 – 500 000	26	9 032	347 389	8 404	8 239	2 588	3 977
500 000 – 1 000 000
1 000 000 und mehr
Insgesamt	3 693	162 751	44 070	134 226	131 940	25 282	134 252
Nachrichtlich: Verlustfälle	13	– 226	– 17 404	– 55	– 55	—	117

633006 Bad Emstal

0 – 5 000	380	609	1 603	421	421	8	1 054
5 000 – 10 000	141	1 083	7 678	814	814	19	1 103
10 000 – 15 000	202	2 558	12 665	1 925	1 925	67	1 972
15 000 – 20 000	220	3 891	17 686	2 835	2 835	145	2 411
20 000 – 25 000	259	5 830	22 508	4 427	4 426	314	3 798
25 000 – 30 000	225	6 206	27 582	4 894	4 882	460	4 795
30 000 – 35 000	200	6 515	32 576	5 163	5 157	583	5 480
35 000 – 50 000	531	22 396	42 177	18 059	17 963	2 784	21 052
50 000 – 125 000	744	54 461	73 200	44 748	43 761	8 873	49 714
125 000 – 250 000	74	11 499	155 391	10 024	9 469	2 733	7 661
250 000 – 500 000
500 000 – 1 000 000
1 000 000 und mehr
Insgesamt	2 993	123 606	41 298	101 394	99 661	18 639	100 951
Nachrichtlich: Verlustfälle	11	– 34	– 3 104	– 29	– 29	—	15

5. Unbeschränkt Lohn- und Einkommensteuerpflichtige¹⁾ in Hessen 2021 nach regionaler Gliederung und Größenklassen des Gesamtbetrags der Einkünfte

Verwaltungsbezirk — Größenklasse nach dem Gesamtbetrag der Einkünfte von ... bis unter ... Euro	Steuer- pflichtige	Gesamtbetrag der Einkünfte		Einkommen	Zu ver- steuerndes Einkommen	Festgesetzte Einkommen- steuer	Nachrichtlich: Bruttolohn
		1 000 Euro	Euro je Steuer- pflichtigen				
						1 000 Euro	

633007 Espenau

0 – 5 000	276	386	1 398	251	251	7	704
5 000 – 10 000	160	1 185	7 409	897	896	20	1 183
10 000 – 15 000	161	2 012	12 499	1 506	1 505	33	1 621
15 000 – 20 000	179	3 163	17 670	2 430	2 430	146	1 975
20 000 – 25 000	200	4 478	22 388	3 442	3 442	267	3 095
25 000 – 30 000	211	5 802	27 499	4 553	4 547	443	4 491
30 000 – 35 000	171	5 555	32 485	4 440	4 418	534	4 868
35 000 – 50 000	407	17 162	42 166	13 774	13 749	2 038	15 908
50 000 – 125 000	725	53 430	73 697	44 277	43 230	8 729	49 760
125 000 – 250 000	80	12 827	160 334	11 311	10 898	3 106	8 823
250 000 – 500 000
500 000 – 1 000 000
1 000 000 und mehr
Insgesamt	2 588	113 991	44 046	94 039	92 328	17 512	93 869
Nachrichtlich: Verlustfälle	10	– 81	– 8 098	– 35	– 35	—	17

633008 Fuldabrück

0 – 5 000	493	756	1 534	507	506	28	1 388
5 000 – 10 000	201	1 543	7 675	1 119	1 118	23	1 608
10 000 – 15 000	246	3 118	12 673	2 397	2 396	63	2 427
15 000 – 20 000	333	5 881	17 662	4 422	4 419	225	3 694
20 000 – 25 000	326	7 325	22 469	5 747	5 729	442	5 340
25 000 – 30 000	385	10 610	27 558	8 322	8 305	781	8 397
30 000 – 35 000	357	11 552	32 358	9 128	9 111	1 134	9 730
35 000 – 50 000	849	35 808	42 177	28 905	28 801	4 401	32 808
50 000 – 125 000	1 213	88 977	73 353	73 824	71 943	14 787	81 501
125 000 – 250 000	174	27 830	159 945	24 413	23 159	7 160	20 736
250 000 – 500 000	22	7 574	344 284	6 877	6 627	2 319	3 722
500 000 – 1 000 000
1 000 000 und mehr
Insgesamt	4 605	206 019	44 738	170 583	167 000	33 258	173 184
Nachrichtlich: Verlustfälle	16	– 265	– 16 559	– 66	– 66	—	44

633009 Fulda

0 – 5 000	667	1 063	1 593	694	694	18	1 800
5 000 – 10 000	301	2 265	7 525	1 669	1 668	40	2 357
10 000 – 15 000	409	5 210	12 739	4 036	4 036	110	4 141
15 000 – 20 000	485	8 509	17 545	6 385	6 384	348	5 560
20 000 – 25 000	491	11 023	22 449	8 524	8 514	672	8 292
25 000 – 30 000	465	12 788	27 502	9 957	9 927	1 011	10 587
30 000 – 35 000	478	15 539	32 509	12 398	12 386	1 448	13 375
35 000 – 50 000	1 210	50 923	42 085	40 966	40 805	6 278	47 949
50 000 – 125 000	1 651	120 342	72 890	100 162	98 038	19 986	111 399
125 000 – 250 000	170	27 577	162 217	24 442	23 274	7 186	17 575
250 000 – 500 000	41	14 553	354 941	13 544	13 278	4 594	5 044
500 000 – 1 000 000
1 000 000 und mehr
Insgesamt	6 379	277 875	43 561	230 479	226 609	43 946	228 305
Nachrichtlich: Verlustfälle	34	– 154	– 4 515	– 73	– 73	—	14

5. Unbeschränkt Lohn- und Einkommensteuerpflichtige¹⁾ in Hessen 2021 nach regionaler Gliederung und Größenklassen des Gesamtbetrags der Einkünfte

Verwaltungsbezirk — Größenklasse nach dem Gesamtbetrag der Einkünfte von ... bis unter ... Euro	Steuer- pflichtige	Gesamtbetrag der Einkünfte		Einkommen	Zu ver- steuerndes Einkommen	Festgesetzte Einkommen- steuer	Nachrichtlich: Bruttolohn
		1 000 Euro	Euro je Steuer- pflichtigen				
						1 000 Euro	

633010 Grebenstein, Stadt

0 – 5 000	355	488	1 374	319	319	8	877
5 000 – 10 000	150	1 135	7 565	869	869	15	1 176
10 000 – 15 000	222	2 810	12 659	2 165	2 164	58	2 165
15 000 – 20 000	232	4 079	17 582	3 076	3 076	161	2 613
20 000 – 25 000	244	5 488	22 493	4 249	4 240	328	4 099
25 000 – 30 000	196	5 405	27 577	4 330	4 329	427	4 581
30 000 – 35 000	215	7 021	32 654	5 503	5 479	652	6 101
35 000 – 50 000	476	19 901	41 808	15 924	15 863	2 342	18 353
50 000 – 125 000	699	50 474	72 209	41 329	40 306	8 053	45 701
125 000 – 250 000	66	10 866	164 636	9 410	8 977	2 743	6 984
250 000 – 500 000
500 000 – 1 000 000
1 000 000 und mehr
Insgesamt	2 884	119 884	41 569	98 446	96 650	18 535	95 744
Nachrichtlich: Verlustfälle	10	– 140	– 13 966	– 56	– 56	—	38

633011 Habichtswald

0 – 5 000	236	384	1 629	259	259	4	672
5 000 – 10 000	119	904	7 595	661	661	13	924
10 000 – 15 000	156	1 957	12 545	1 509	1 509	77	1 516
15 000 – 20 000	156	2 729	17 495	2 066	2 066	114	1 774
20 000 – 25 000	192	4 353	22 672	3 357	3 355	276	3 228
25 000 – 30 000	169	4 634	27 421	3 665	3 665	359	3 770
30 000 – 35 000	206	6 698	32 514	5 283	5 278	624	5 761
35 000 – 50 000	475	20 037	42 184	16 140	16 096	2 484	18 328
50 000 – 125 000	776	58 480	75 361	48 618	47 330	9 838	53 623
125 000 – 250 000	125	20 369	162 948	17 813	16 754	5 106	16 339
250 000 – 500 000	19	6 695	352 343	6 205	6 078	2 199	3 308
500 000 – 1 000 000
1 000 000 und mehr
Insgesamt	2 636	132 655	50 324	110 789	108 209	23 236	111 877
Nachrichtlich: Verlustfälle	16	– 259	– 16 200	– 114	– 114	—	98

633012 Helsa

0 – 5 000	354	488	1 377	333	333	8	902
5 000 – 10 000	117	917	7 837	695	694	21	951
10 000 – 15 000	222	2 816	12 687	2 159	2 159	54	2 095
15 000 – 20 000	209	3 672	17 569	2 791	2 789	147	2 603
20 000 – 25 000	223	5 009	22 464	3 860	3 857	320	3 914
25 000 – 30 000	231	6 355	27 511	4 967	4 955	452	5 112
30 000 – 35 000	202	6 545	32 400	5 189	5 177	615	5 892
35 000 – 50 000	479	20 128	42 021	16 134	16 094	2 370	19 211
50 000 – 125 000	598	43 577	72 871	36 076	35 303	7 033	40 517
125 000 – 250 000	55	8 948	162 689	7 861	7 385	2 185	7 171
250 000 – 500 000
500 000 – 1 000 000
1 000 000 und mehr
Insgesamt	2 708	105 131	38 822	86 281	84 823	15 087	90 810
Nachrichtlich: Verlustfälle	10	– 746	– 74 619	– 69	– 69	—	81

5. Unbeschränkt Lohn- und Einkommensteuerpflichtige¹⁾ in Hessen 2021 nach regionaler Gliederung und Größenklassen des Gesamtbetrags der Einkünfte

Verwaltungsbezirk — Größenklasse nach dem Gesamtbetrag der Einkünfte von ... bis unter ... Euro	Steuer- pflichtige	Gesamtbetrag der Einkünfte		Einkommen	Zu ver- steuerndes Einkommen	Festgesetzte Einkommen- steuer	Nachrichtlich: Bruttolohn
		1 000 Euro	Euro je Steuer- pflichtigen				
						1 000 Euro	

633013 Hofgeismar, Stadt

0 – 5 000	895	1 336	1 493	925	924	19	2 255
5 000 – 10 000	406	3 153	7 765	2 376	2 375	49	3 034
10 000 – 15 000	563	7 122	12 651	5 466	5 465	135	6 042
15 000 – 20 000	568	9 914	17 455	7 538	7 536	442	6 868
20 000 – 25 000	560	12 592	22 486	9 727	9 725	742	9 948
25 000 – 30 000	599	16 450	27 462	12 849	12 836	1 268	14 279
30 000 – 35 000	584	18 951	32 450	15 097	15 078	1 839	16 861
35 000 – 50 000	1 310	54 860	41 878	44 042	43 955	6 559	51 779
50 000 – 125 000	1 547	112 760	72 890	93 232	91 329	17 973	102 198
125 000 – 250 000	176	29 181	165 804	25 215	23 905	6 873	14 280
250 000 – 500 000	43	14 686	341 527	13 380	13 182	4 302	4 347
500 000 – 1 000 000
1 000 000 und mehr
Insgesamt	7 264	292 918	40 325	241 195	237 528	43 774	233 948
Nachrichtlich: Verlustfälle	33	– 526	– 15 943	– 146	– 146	—	110

633014 Immenhausen, Stadt

0 – 5 000	341	505	1 482	370	370	8	869
5 000 – 10 000	171	1 323	7 739	989	985	20	1 322
10 000 – 15 000	282	3 563	12 635	2 745	2 745	72	2 672
15 000 – 20 000	296	5 177	17 490	4 023	4 023	220	3 678
20 000 – 25 000	266	6 000	22 558	4 722	4 722	381	4 616
25 000 – 30 000	267	7 362	27 574	5 818	5 806	549	5 760
30 000 – 35 000	252	8 187	32 486	6 520	6 514	750	7 008
35 000 – 50 000	620	25 970	41 887	20 873	20 799	3 045	24 150
50 000 – 125 000	850	62 632	73 685	51 921	50 769	10 174	57 921
125 000 – 250 000	71	11 571	162 972	10 118	9 577	2 873	7 728
250 000 – 500 000
500 000 – 1 000 000
1 000 000 und mehr
Insgesamt	3 432	139 597	40 675	114 858	112 950	20 112	116 577
Nachrichtlich: Verlustfälle	7	– 44	– 6 269	– 29	– 29	—	4

633015 Kaufungen

0 – 5 000	705	1 086	1 541	692	691	16	1 884
5 000 – 10 000	314	2 355	7 501	1 739	1 739	39	2 235
10 000 – 15 000	448	5 608	12 518	4 258	4 253	192	4 160
15 000 – 20 000	490	8 579	17 509	6 530	6 527	398	5 922
20 000 – 25 000	484	10 898	22 516	8 499	8 482	661	7 959
25 000 – 30 000	499	13 741	27 538	10 869	10 821	1 088	11 178
30 000 – 35 000	475	15 410	32 443	12 241	12 210	1 540	13 462
35 000 – 50 000	1 138	47 945	42 131	38 740	38 606	5 939	44 498
50 000 – 125 000	1 662	121 965	73 385	100 759	98 318	19 979	112 649
125 000 – 250 000	270	44 277	163 991	38 803	36 513	11 193	30 585
250 000 – 500 000	46	15 982	347 429	14 878	14 449	5 074	5 923
500 000 – 1 000 000
1 000 000 und mehr
Insgesamt	6 544	305 799	46 730	255 281	249 797	53 231	241 882
Nachrichtlich: Verlustfälle	37	– 291	– 7 853	– 149	– 149	—	237

5. Unbeschränkt Lohn- und Einkommensteuerpflichtige¹⁾ in Hessen 2021 nach regionaler Gliederung und Größenklassen des Gesamtbetrags der Einkünfte

Verwaltungsbezirk — Größenklasse nach dem Gesamtbetrag der Einkünfte von ... bis unter ... Euro	Steuer- pflichtige	Gesamtbetrag der Einkünfte		Einkommen	Zu ver- steuerndes Einkommen	Festgesetzte Einkommen- steuer	Nachrichtlich: Bruttolohn
		1 000 Euro	Euro je Steuer- pflichtigen				
						1 000 Euro	

633016 Liebenau, Stadt

0 – 5 000	168	225	1 338	126	126	5	360
5 000 – 10 000	•	•	•	•	•	•	•
10 000 – 15 000	115	1 485	12 911	1 131	1 131	47	1 144
15 000 – 20 000	124	2 194	17 692	1 673	1 673	94	1 555
20 000 – 25 000	118	2 657	22 519	2 115	2 115	170	2 109
25 000 – 30 000	157	4 327	27 562	3 452	3 452	355	3 598
30 000 – 35 000	110	3 575	32 499	2 843	2 843	346	3 352
35 000 – 50 000	293	12 196	41 624	9 852	9 826	1 484	11 604
50 000 – 125 000	346	24 776	71 606	20 285	19 998	3 816	22 090
125 000 – 250 000	•	•	•	•	•	•	•
250 000 – 500 000	•	•	•	•	•	•	•
500 000 – 1 000 000	•	•	•	•	•	•	•
1 000 000 und mehr	•	•	•	•	•	•	•
Insgesamt	1 548	61 776	39 907	50 859	50 231	8 982	50 773
Nachrichtlich: Verlustfälle	•	•	•	•	•	•	•

633017 Lohfelden

0 – 5 000	866	1 366	1 578	918	918	26	2 408
5 000 – 10 000	407	3 098	7 612	2 304	2 302	58	3 178
10 000 – 15 000	488	6 131	12 563	4 795	4 795	150	5 242
15 000 – 20 000	585	10 229	17 486	7 787	7 782	411	7 158
20 000 – 25 000	593	13 379	22 561	10 483	10 474	835	10 741
25 000 – 30 000	618	17 012	27 528	13 419	13 379	1 290	14 527
30 000 – 35 000	492	15 994	32 508	12 724	12 702	1 482	14 331
35 000 – 50 000	1 264	52 969	41 905	42 795	42 646	6 590	49 296
50 000 – 125 000	1 714	124 790	72 807	103 484	100 996	20 602	114 762
125 000 – 250 000	189	30 470	161 215	26 648	25 317	7 579	21 288
250 000 – 500 000	37	12 350	333 790	11 648	11 366	3 847	4 684
500 000 – 1 000 000	•	•	•	•	•	•	•
1 000 000 und mehr	•	•	•	•	•	•	•
Insgesamt	7 263	294 380	40 532	243 297	238 905	44 938	248 639
Nachrichtlich: Verlustfälle	22	– 280	– 12 740	– 91	– 91	—	133

633018 Naumburg, Stadt

0 – 5 000	270	463	1 714	307	307	7	806
5 000 – 10 000	137	1 059	7 729	810	810	22	1 066
10 000 – 15 000	199	2 508	12 604	1 892	1 892	86	2 052
15 000 – 20 000	206	3 606	17 504	2 778	2 778	154	2 375
20 000 – 25 000	201	4 535	22 560	3 484	3 483	314	3 532
25 000 – 30 000	217	5 998	27 642	4 662	4 661	420	4 832
30 000 – 35 000	194	6 277	32 357	4 890	4 889	625	5 603
35 000 – 50 000	445	18 741	42 114	14 937	14 902	2 259	17 811
50 000 – 125 000	646	46 877	72 565	38 230	37 326	7 501	43 028
125 000 – 250 000	59	9 476	160 610	8 168	7 748	2 225	6 287
250 000 – 500 000	•	•	•	•	•	•	•
500 000 – 1 000 000	•	•	•	•	•	•	•
1 000 000 und mehr	•	•	•	•	•	•	•
Insgesamt	2 593	108 181	41 721	88 213	86 682	16 586	89 725
Nachrichtlich: Verlustfälle	8	– 40	– 5 026	– 25	– 25	—	30

5. Unbeschränkt Lohn- und Einkommensteuerpflichtige¹⁾ in Hessen 2021 nach regionaler Gliederung und Größenklassen des Gesamtbetrags der Einkünfte

Verwaltungsbezirk — Größenklasse nach dem Gesamtbetrag der Einkünfte von ... bis unter ... Euro	Steuer- pflichtige	Gesamtbetrag der Einkünfte		Einkommen	Zu ver- steuerndes Einkommen	Festgesetzte Einkommen- steuer	Nachrichtlich: Bruttolohn
		1 000 Euro	Euro je Steuer- pflichtigen				
						1 000 Euro	

633019 Nieste

0 – 5 000	102	176	1 721	118	118	2	275
5 000 – 10 000	•	•	•	•	•	•	•
10 000 – 15 000	69	875	12 676	677	677	13	640
15 000 – 20 000	65	1 126	17 329	868	867	47	727
20 000 – 25 000	66	1 498	22 695	1 220	1 220	101	1 152
25 000 – 30 000	60	1 657	27 618	1 304	1 303	135	1 481
30 000 – 35 000	71	2 308	32 505	1 809	1 803	221	2 055
35 000 – 50 000	174	7 366	42 334	5 992	5 963	964	7 145
50 000 – 125 000	329	24 737	75 188	20 511	20 013	4 116	23 662
125 000 – 250 000	47	7 320	155 753	6 470	6 067	1 791	6 117
250 000 – 500 000	•	•	•	•	•	•	•
500 000 – 1 000 000	•	•	•	•	•	•	•
1 000 000 und mehr	•	•	•	•	•	•	•
Insgesamt	1 026	49 798	48 536	41 520	40 558	8 174	44 632
Nachrichtlich: Verlustfälle	•	•	•	•	•	•	•

633020 Niestetal

0 – 5 000	594	921	1 550	626	626	19	1 607
5 000 – 10 000	287	2 204	7 678	1 622	1 621	38	2 188
10 000 – 15 000	422	5 363	12 709	4 053	4 053	122	4 287
15 000 – 20 000	423	7 369	17 420	5 632	5 610	317	4 705
20 000 – 25 000	457	10 261	22 452	7 944	7 936	657	7 489
25 000 – 30 000	457	12 529	27 415	9 620	9 569	947	10 260
30 000 – 35 000	454	14 746	32 479	11 844	11 776	1 491	13 371
35 000 – 50 000	1 104	46 347	41 981	37 387	37 256	5 876	43 286
50 000 – 125 000	1 581	114 988	72 731	95 557	93 275	19 849	105 167
125 000 – 250 000	188	30 895	164 335	27 471	26 066	7 774	20 340
250 000 – 500 000	39	12 980	332 822	11 913	11 665	4 096	4 080
500 000 – 1 000 000	14	8 861	632 934	8 422	8 295	3 243	994
1 000 000 und mehr	7	16 016	2 288 043	14 964	14 910	5 072	2 392
Insgesamt	6 027	283 479	47 035	237 057	232 658	49 502	220 168
Nachrichtlich: Verlustfälle	39	– 735	– 18 840	– 175	– 175	—	155

633022 Reinhardshagen

0 – 5 000	169	283	1 676	157	157	4	413
5 000 – 10 000	96	732	7 627	549	549	14	693
10 000 – 15 000	187	2 413	12 903	1 817	1 816	116	1 718
15 000 – 20 000	172	3 019	17 553	2 273	2 273	119	1 981
20 000 – 25 000	169	3 806	22 518	2 972	2 971	241	2 714
25 000 – 30 000	217	5 959	27 460	4 685	4 673	451	4 934
30 000 – 35 000	183	5 942	32 472	4 688	4 670	557	5 209
35 000 – 50 000	399	16 580	41 553	13 381	13 338	1 976	15 582
50 000 – 125 000	468	33 538	71 662	27 646	27 106	5 252	30 083
125 000 – 250 000	54	8 665	160 464	7 541	7 136	1 996	5 337
250 000 – 500 000	•	•	•	•	•	•	•
500 000 – 1 000 000	•	•	•	•	•	•	•
1 000 000 und mehr	•	•	•	•	•	•	•
Insgesamt	2 127	85 689	40 286	70 165	69 064	12 146	70 144
Nachrichtlich: Verlustfälle	7	– 28	– 3 982	– 17	– 17	—	—

5. Unbeschränkt Lohn- und Einkommensteuerpflichtige¹⁾ in Hessen 2021 nach regionaler Gliederung und Größenklassen des Gesamtbetrags der Einkünfte

Verwaltungsbezirk — Größenklasse nach dem Gesamtbetrag der Einkünfte von ... bis unter ... Euro	Steuer- pflichtige	Gesamtbetrag der Einkünfte		Einkommen	Zu ver- steuerndes Einkommen	Festgesetzte Einkommen- steuer	Nachrichtlich: Bruttolohn
		1 000 Euro	Euro je Steuer- pflichtigen				
						1 000 Euro	

633023 Schauenburg

0 – 5 000	614	1 148	1 869	763	762	14	2 065
5 000 – 10 000	256	1 892	7 389	1 419	1 419	29	2 155
10 000 – 15 000	336	4 263	12 688	3 215	3 213	75	3 365
15 000 – 20 000	394	6 935	17 602	5 262	5 262	277	4 578
20 000 – 25 000	395	8 862	22 434	6 876	6 874	520	6 602
25 000 – 30 000	423	11 663	27 571	9 144	9 132	900	9 094
30 000 – 35 000	390	12 659	32 460	10 076	10 040	1 208	10 487
35 000 – 50 000	997	42 087	42 214	33 839	33 735	5 230	38 831
50 000 – 125 000	1 548	114 558	74 004	94 484	92 123	19 034	106 135
125 000 – 250 000	185	29 981	162 062	26 236	24 711	7 153	19 772
250 000 – 500 000	31	10 394	335 279	9 564	9 378	3 190	4 430
500 000 – 1 000 000
1 000 000 und mehr
Insgesamt	5 578	250 665	44 938	206 734	202 470	39 436	207 864
Nachrichtlich: Verlustfälle	20	– 306	– 15 285	– 66	– 66	—	83

633024 Söhrewald

0 – 5 000	250	402	1 606	279	279	5	680
5 000 – 10 000	97	741	7 643	528	528	11	787
10 000 – 15 000	129	1 634	12 663	1 242	1 242	23	1 225
15 000 – 20 000	178	3 095	17 390	2 341	2 341	123	1 944
20 000 – 25 000	196	4 397	22 435	3 408	3 403	259	3 148
25 000 – 30 000	150	4 097	27 310	3 263	3 256	333	3 430
30 000 – 35 000	165	5 349	32 416	4 257	4 251	463	4 427
35 000 – 50 000	465	19 638	42 233	15 736	15 678	2 353	18 310
50 000 – 125 000	637	46 929	73 672	38 596	37 701	7 345	42 686
125 000 – 250 000	66	10 671	161 680	9 416	9 024	2 723	8 974
250 000 – 500 000
500 000 – 1 000 000
1 000 000 und mehr
Insgesamt	2 346	102 842	43 837	84 557	83 084	15 281	87 069
Nachrichtlich: Verlustfälle	13	– 51	– 3 960	– 58	– 58	—	106

633025 Trendelburg, Stadt

0 – 5 000	240	360	1 499	256	256	4	599
5 000 – 10 000	120	916	7 633	684	684	9	816
10 000 – 15 000	201	2 595	12 908	1 998	1 998	56	1 916
15 000 – 20 000	220	3 850	17 498	2 969	2 968	145	2 229
20 000 – 25 000	215	4 842	22 523	3 715	3 714	279	3 878
25 000 – 30 000	181	5 005	27 653	3 878	3 872	354	4 230
30 000 – 35 000	183	5 892	32 196	4 655	4 639	553	5 399
35 000 – 50 000	449	18 791	41 852	15 102	15 050	2 271	17 773
50 000 – 125 000	548	39 474	72 033	32 385	31 844	6 226	35 464
125 000 – 250 000	51	8 273	162 206	7 130	6 779	1 821	4 417
250 000 – 500 000
500 000 – 1 000 000
1 000 000 und mehr
Insgesamt	2 418	95 361	39 438	77 915	76 872	13 105	77 537
Nachrichtlich: Verlustfälle	15	– 99	– 6 617	– 89	– 89	—	11

5. Unbeschränkt Lohn- und Einkommensteuerpflichtige¹⁾ in Hessen 2021 nach regionaler Gliederung und Größenklassen des Gesamtbetrags der Einkünfte

Verwaltungsbezirk — Größenklasse nach dem Gesamtbetrag der Einkünfte von ... bis unter ... Euro	Steuer- pflichtige	Gesamtbetrag der Einkünfte		Einkommen	Zu ver- steuerndes Einkommen	Festgesetzte Einkommen- steuer	Nachrichtlich: Bruttolohn
		1 000 Euro	Euro je Steuer- pflichtigen				
		1 000 Euro					

633026 Vellmar, Stadt

0 – 5 000	974	1 365	1 401	907	906	21	2 425
5 000 – 10 000	464	3 485	7 510	2 544	2 543	79	3 353
10 000 – 15 000	628	8 011	12 756	6 136	6 135	142	5 949
15 000 – 20 000	751	13 169	17 535	10 136	10 131	543	8 242
20 000 – 25 000	717	16 197	22 590	12 559	12 556	1 085	11 656
25 000 – 30 000	700	19 256	27 508	15 151	15 120	1 428	14 628
30 000 – 35 000	669	21 697	32 431	17 068	17 044	1 980	18 113
35 000 – 50 000	1 589	66 890	42 096	53 759	53 567	8 045	61 454
50 000 – 125 000	2 411	178 389	73 990	148 706	145 134	30 036	164 220
125 000 – 250 000	301	48 614	161 507	42 394	39 925	11 864	34 156
250 000 – 500 000	52	17 796	342 236	16 246	15 915	5 267	8 053
500 000 – 1 000 000	13	8 777	675 146	7 606	7 514	3 072	2 556
1 000 000 und mehr	6	37 643	6 273 752	37 294	37 243	15 590	203
Insgesamt	9 275	441 287	47 578	370 505	363 733	79 154	335 007
Nachrichtlich: Verlustfälle	44	– 354	– 8 049	– 174	– 174	—	111

633028 Wolfhagen, Hans-Staden-Stadt

0 – 5 000	727	1 284	1 767	836	835	30	2 073
5 000 – 10 000	383	2 913	7 607	2 145	2 144	62	2 980
10 000 – 15 000	534	6 701	12 549	5 190	5 189	181	5 669
15 000 – 20 000	547	9 559	17 475	7 197	7 187	382	6 980
20 000 – 25 000	547	12 352	22 582	9 600	9 594	760	10 207
25 000 – 30 000	548	15 049	27 462	11 851	11 806	1 107	12 308
30 000 – 35 000	506	16 434	32 479	12 983	12 929	1 685	14 535
35 000 – 50 000	1 174	49 237	41 940	39 650	39 457	5 954	47 258
50 000 – 125 000	1 423	103 037	72 409	84 648	82 908	16 718	94 669
125 000 – 250 000	165	26 620	161 334	23 017	21 889	6 303	16 860
250 000 – 500 000	43	14 483	336 815	13 196	12 898	4 010	3 448
500 000 – 1 000 000
1 000 000 und mehr
Insgesamt	6 607	268 783	40 682	220 913	217 370	41 255	217 700
Nachrichtlich: Verlustfälle	29	– 278	– 9 571	– 81	– 81	—	37

633029 Zierenberg, Stadt

0 – 5 000	340	553	1 626	368	367	8	972
5 000 – 10 000	162	1 247	7 700	905	905	57	1 207
10 000 – 15 000	258	3 291	12 757	2 424	2 423	46	2 477
15 000 – 20 000	271	4 728	17 447	3 579	3 579	186	3 011
20 000 – 25 000	244	5 522	22 630	4 311	4 310	388	4 170
25 000 – 30 000	248	6 863	27 672	5 315	5 315	485	5 556
30 000 – 35 000	254	8 274	32 576	6 582	6 562	759	7 215
35 000 – 50 000	614	25 828	42 066	20 801	20 761	3 234	24 169
50 000 – 125 000	879	64 744	73 656	53 533	52 470	10 613	59 380
125 000 – 250 000	91	14 966	164 457	12 989	12 248	3 519	10 299
250 000 – 500 000
500 000 – 1 000 000
1 000 000 und mehr
Insgesamt	3 384	143 935	42 534	117 999	116 012	21 469	119 747
Nachrichtlich: Verlustfälle	12	– 79	– 6 567	– 79	– 80	—	44

5. Unbeschränkt Lohn- und Einkommensteuerpflichtige¹⁾ in Hessen 2021 nach regionaler Gliederung und Größenklassen des Gesamtbetrags der Einkünfte

Verwaltungsbezirk — Größenklasse nach dem Gesamtbetrag der Einkünfte von ... bis unter ... Euro	Steuer- pflichtige	Gesamtbetrag der Einkünfte		Einkommen	Zu ver- steuerndes Einkommen	Festgesetzte Einkommen- steuer	Nachrichtlich: Bruttolohn
		1 000 Euro	Euro je Steuer- pflichtigen				
		1 000 Euro					

633030 Wesertal

0 – 5 000	320	473	1 478	298	298	15	787
5 000 – 10 000	137	1 061	7 743	760	760	17	946
10 000 – 15 000	200	2 518	12 589	1 936	1 936	63	2 083
15 000 – 20 000	219	3 818	17 432	2 911	2 911	157	2 430
20 000 – 25 000	192	4 321	22 503	3 334	3 333	269	3 196
25 000 – 30 000	238	6 558	27 556	5 156	5 155	525	5 589
30 000 – 35 000	211	6 850	32 466	5 329	5 310	608	6 093
35 000 – 50 000	470	19 684	41 882	15 888	15 846	2 325	18 265
50 000 – 125 000	545	38 998	71 555	31 995	31 377	6 016	35 854
125 000 – 250 000	46	7 122	154 833	6 273	6 020	1 724	3 905
250 000 – 500 000
500 000 – 1 000 000
1 000 000 und mehr
Insgesamt	2 590	95 783	36 982	77 904	76 908	13 125	81 789
Nachrichtlich: Verlustfälle	11	– 52	– 4 720	– 30	– 30	—	8

634000 Schwalm-Eder-Kreis

0 – 5 000	11 065	17 487	1 580	12 062	12 056	301	30 880
5 000 – 10 000	4 924	37 380	7 591	27 980	27 951	700	38 156
10 000 – 15 000	6 684	84 413	12 629	64 381	64 356	1 597	68 411
15 000 – 20 000	7 240	127 005	17 542	96 745	96 678	5 427	90 768
20 000 – 25 000	7 300	164 441	22 526	128 521	128 394	10 349	130 150
25 000 – 30 000	7 501	206 062	27 471	162 119	161 810	15 883	173 941
30 000 – 35 000	7 156	232 251	32 455	184 887	184 525	22 051	207 268
35 000 – 50 000	16 454	690 958	41 993	555 394	553 627	83 646	652 473
50 000 – 125 000	21 770	1 581 496	72 646	1 302 418	1 274 387	256 361	1 457 316
125 000 – 250 000	2 315	374 616	161 821	326 980	310 124	91 812	247 711
250 000 – 500 000	479	159 128	332 209	144 642	140 975	46 898	52 639
500 000 – 1 000 000	113	75 886	671 561	70 686	69 818	24 834	12 517
1 000 000 und mehr	35	81 857	2 338 777	75 592	75 308	25 895	7 145
Insgesamt	93 036	3 832 982	41 199	3 152 406	3 100 010	585 754	3 169 375
Nachrichtlich: Verlustfälle	335	– 3 886	– 11 600	– 1 171	– 1 174	45	771

634001 Borken (Hessen), Stadt

0 – 5 000	823	1 513	1 839	1 013	1 012	16	2 686
5 000 – 10 000	365	2 767	7 581	2 078	2 078	40	2 886
10 000 – 15 000	473	5 905	12 485	4 521	4 521	107	4 868
15 000 – 20 000	517	9 084	17 570	6 849	6 848	363	6 543
20 000 – 25 000	529	11 958	22 605	9 349	9 342	719	10 097
25 000 – 30 000	585	16 041	27 420	12 647	12 598	1 217	13 509
30 000 – 35 000	539	17 483	32 437	13 853	13 823	1 619	15 988
35 000 – 50 000	1 135	47 512	41 861	38 031	37 863	5 595	44 695
50 000 – 125 000	1 302	92 837	71 303	76 601	75 266	14 718	85 235
125 000 – 250 000	117	18 658	159 466	16 352	15 585	4 362	11 439
250 000 – 500 000	24	8 415	350 626	7 699	7 552	2 496	1 675
500 000 – 1 000 000
1 000 000 und mehr
Insgesamt	6 415	237 332	36 996	193 862	191 312	32 707	199 878
Nachrichtlich: Verlustfälle	18	– 201	– 11 160	– 47	– 47	—	44

5. Unbeschränkt Lohn- und Einkommensteuerpflichtige¹⁾ in Hessen 2021 nach regionaler Gliederung und Größenklassen des Gesamtbetrags der Einkünfte

Verwaltungsbezirk — Größenklasse nach dem Gesamtbetrag der Einkünfte von ... bis unter ... Euro	Steuer- pflichtige	Gesamtbetrag der Einkünfte		Einkommen	Zu ver- steuerndes Einkommen	Festgesetzte Einkommen- steuer	Nachrichtlich: Bruttolohn
		1 000 Euro	Euro je Steuer- pflichtigen				
						1 000 Euro	

634002 Edermünde

0 – 5 000	433	710	1 640	480	480	8	1 396
5 000 – 10 000	193	1 468	7 606	1 063	1 063	18	1 559
10 000 – 15 000	223	2 876	12 898	2 233	2 233	52	2 492
15 000 – 20 000	241	4 238	17 584	3 227	3 226	184	2 775
20 000 – 25 000	256	5 789	22 612	4 521	4 513	377	4 589
25 000 – 30 000	304	8 340	27 436	6 487	6 473	639	6 781
30 000 – 35 000	294	9 567	32 541	7 624	7 606	942	7 956
35 000 – 50 000	677	28 671	42 350	23 149	23 082	3 484	26 713
50 000 – 125 000	1 166	85 663	73 467	70 560	68 993	14 246	80 513
125 000 – 250 000	122	19 655	161 106	17 135	16 244	4 753	14 594
250 000 – 500 000
500 000 – 1 000 000
1 000 000 und mehr
Insgesamt	3 936	177 171	45 013	145 950	143 250	27 767	152 661
Nachrichtlich: Verlustfälle	12	– 156	– 13 019	– 36	– 36	—	18

634003 Felsberg, Stadt

0 – 5 000	632	1 072	1 696	751	751	17	1 953
5 000 – 10 000	298	2 257	7 575	1 676	1 663	49	2 289
10 000 – 15 000	387	4 875	12 598	3 748	3 747	82	3 943
15 000 – 20 000	415	7 268	17 513	5 548	5 548	308	5 122
20 000 – 25 000	427	9 617	22 523	7 563	7 562	576	7 437
25 000 – 30 000	430	11 817	27 482	9 272	9 262	913	9 980
30 000 – 35 000	401	13 033	32 501	10 269	10 238	1 210	11 133
35 000 – 50 000	986	41 352	41 939	33 108	33 030	5 117	39 328
50 000 – 125 000	1 367	98 452	72 020	80 895	79 172	15 800	91 814
125 000 – 250 000	131	21 951	167 563	19 158	18 223	5 515	14 719
250 000 – 500 000	29	9 117	314 379	8 338	8 138	3 019	3 658
500 000 – 1 000 000
1 000 000 und mehr
Insgesamt	5 510	225 591	40 942	184 811	181 794	33 954	191 895
Nachrichtlich: Verlustfälle	25	– 428	– 17 119	– 107	– 107	—	60

634004 Frielendorf, Marktflecken

0 – 5 000	421	645	1 531	460	460	6	1 148
5 000 – 10 000	178	1 358	7 631	990	990	20	1 309
10 000 – 15 000	273	3 448	12 630	2 656	2 656	55	2 762
15 000 – 20 000	282	4 944	17 531	3 805	3 804	207	3 418
20 000 – 25 000	311	7 017	22 562	5 485	5 478	420	5 505
25 000 – 30 000	298	8 149	27 344	6 450	6 442	615	6 837
30 000 – 35 000	332	10 769	32 436	8 567	8 560	1 023	9 871
35 000 – 50 000	671	28 144	41 943	22 581	22 538	3 238	26 540
50 000 – 125 000	835	61 224	73 322	50 205	49 102	9 464	55 531
125 000 – 250 000	74	12 090	163 380	10 482	9 788	2 794	6 142
250 000 – 500 000
500 000 – 1 000 000
1 000 000 und mehr
Insgesamt	3 693	144 492	39 126	117 927	115 950	19 592	120 509
Nachrichtlich: Verlustfälle	11	– 52	– 4 685	– 38	– 38	—	16

5. Unbeschränkt Lohn- und Einkommensteuerpflichtige¹⁾ in Hessen 2021 nach regionaler Gliederung und Größenklassen des Gesamtbetrags der Einkünfte

Verwaltungsbezirk — Größenklasse nach dem Gesamtbetrag der Einkünfte von ... bis unter ... Euro	Steuer- pflichtige	Gesamtbetrag der Einkünfte		Einkommen	Zu ver- steuerndes Einkommen	Festgesetzte Einkommen- steuer	Nachrichtlich: Bruttolohn
		1 000 Euro	Euro je Steuer- pflichtigen				
		1 000 Euro					

634005 Fritzlar, Dom- und Kaiserstadt

0 – 5 000	809	1 367	1 690	957	956	21	2 405
5 000 – 10 000	362	2 746	7 586	2 080	2 076	38	2 950
10 000 – 15 000	531	6 650	12 524	5 061	5 054	142	5 571
15 000 – 20 000	585	10 303	17 612	7 801	7 801	462	7 038
20 000 – 25 000	591	13 274	22 461	10 259	10 255	804	10 263
25 000 – 30 000	670	18 387	27 444	14 510	14 469	1 457	15 852
30 000 – 35 000	565	18 338	32 456	14 669	14 646	1 760	16 344
35 000 – 50 000	1 346	56 506	41 981	45 360	45 222	6 874	52 675
50 000 – 125 000	1 881	135 895	72 246	112 885	110 281	22 641	123 807
125 000 – 250 000	218	35 822	164 320	31 398	29 918	8 905	23 245
250 000 – 500 000	51	17 447	342 091	15 956	15 641	5 397	5 367
500 000 – 1 000 000
1 000 000 und mehr
Insgesamt	7 626	333 848	43 778	277 331	272 544	54 551	267 552
Nachrichtlich: Verlustfälle	23	– 111	– 4 819	– 77	– 77	—	31

634006 Gilserberg

0 – 5 000	143	229	1 602	143	143	3	393
5 000 – 10 000	67	499	7 452	363	363	4	422
10 000 – 15 000	106	1 328	12 533	1 035	1 034	17	1 027
15 000 – 20 000	121	2 135	17 641	1 619	1 619	84	1 292
20 000 – 25 000	138	3 115	22 571	2 427	2 426	193	2 366
25 000 – 30 000	129	3 554	27 550	2 798	2 797	270	2 727
30 000 – 35 000	100	3 221	32 213	2 581	2 569	303	2 729
35 000 – 50 000	273	11 407	41 783	9 107	9 079	1 353	10 434
50 000 – 125 000	327	24 346	74 453	19 712	19 255	3 791	21 663
125 000 – 250 000	32	4 993	156 045	4 300	4 061	1 208	3 781
250 000 – 500 000
500 000 – 1 000 000
1 000 000 und mehr
Insgesamt	1 447	60 833	42 041	49 650	48 869	8 819	47 435
Nachrichtlich: Verlustfälle

634007 Gudensberg, Stadt

0 – 5 000	568	1 054	1 855	673	673	19	1 848
5 000 – 10 000	278	2 145	7 717	1 639	1 639	37	2 253
10 000 – 15 000	343	4 360	12 710	3 350	3 350	93	3 764
15 000 – 20 000	420	7 376	17 561	5 582	5 581	339	5 528
20 000 – 25 000	407	9 180	22 556	7 202	7 200	590	7 465
25 000 – 30 000	400	11 039	27 599	8 685	8 665	829	9 426
30 000 – 35 000	340	11 057	32 521	8 871	8 859	1 085	9 824
35 000 – 50 000	839	35 268	42 035	28 342	28 262	4 373	33 606
50 000 – 125 000	1 338	99 227	74 161	81 850	79 795	16 556	92 430
125 000 – 250 000	144	23 503	163 214	20 668	19 623	6 037	17 101
250 000 – 500 000
500 000 – 1 000 000
1 000 000 und mehr
Insgesamt	5 101	213 547	41 864	175 291	171 799	32 524	185 210
Nachrichtlich: Verlustfälle	15	– 169	– 11 253	– 55	– 55	—	34

5. Unbeschränkt Lohn- und Einkommensteuerpflichtige¹⁾ in Hessen 2021 nach regionaler Gliederung und Größenklassen des Gesamtbetrags der Einkünfte

Verwaltungsbezirk — Größenklasse nach dem Gesamtbetrag der Einkünfte von ... bis unter ... Euro	Steuer- pflichtige	Gesamtbetrag der Einkünfte		Einkommen	Zu ver- steuerndes Einkommen	Festgesetzte Einkommen- steuer	Nachrichtlich: Bruttolohn
		1 000 Euro	Euro je Steuer- pflichtigen				
						1 000 Euro	

634008 Guxhagen

0 – 5 000	280	505	1 803	356	356	6	852
5 000 – 10 000	143	1 071	7 489	812	812	19	1 164
10 000 – 15 000	195	2 450	12 565	1 893	1 893	43	1 938
15 000 – 20 000	216	3 788	17 536	2 970	2 969	163	2 827
20 000 – 25 000	207	4 667	22 546	3 684	3 684	284	3 443
25 000 – 30 000	209	5 724	27 386	4 490	4 477	435	4 553
30 000 – 35 000	201	6 499	32 334	5 179	5 156	587	5 421
35 000 – 50 000	510	21 520	42 197	17 348	17 305	2 722	20 055
50 000 – 125 000	798	59 144	74 115	48 929	47 643	9 991	55 171
125 000 – 250 000	79	12 743	161 299	11 108	10 516	3 099	9 272
250 000 – 500 000	11	4 143	376 672	3 868	3 781	1 222	1 191
500 000 – 1 000 000
1 000 000 und mehr
Insgesamt	2 857	127 763	44 719	105 555	103 453	20 236	107 166
Nachrichtlich: Verlustfälle	15	– 59	– 3 907	– 25	– 25	—	19

634009 Homberg (Efze), Reformationsstadt, Kreisstadt

0 – 5 000	1 012	1 460	1 443	999	998	41	2 527
5 000 – 10 000	422	3 191	7 562	2 372	2 367	62	3 300
10 000 – 15 000	547	6 904	12 622	5 250	5 249	116	5 734
15 000 – 20 000	587	10 313	17 569	8 000	7 995	427	7 706
20 000 – 25 000	586	13 152	22 444	10 407	10 395	815	10 828
25 000 – 30 000	579	15 928	27 509	12 469	12 442	1 191	13 751
30 000 – 35 000	560	18 117	32 353	14 598	14 579	1 772	16 783
35 000 – 50 000	1 277	53 575	41 954	43 204	43 074	6 373	50 776
50 000 – 125 000	1 443	103 673	71 846	85 491	83 846	16 668	93 776
125 000 – 250 000	147	23 242	158 112	20 220	19 213	5 552	14 087
250 000 – 500 000	34	11 348	333 764	10 234	9 914	3 228	4 366
500 000 – 1 000 000
1 000 000 und mehr
Insgesamt	7 200	267 327	37 129	219 415	216 184	38 226	223 996
Nachrichtlich: Verlustfälle	28	– 350	– 12 499	– 129	– 129	1	69

634010 Jesberg

0 – 5 000	164	266	1 622	184	184	3	513
5 000 – 10 000	72	559	7 768	399	399	7	482
10 000 – 15 000	89	1 125	12 646	831	831	12	660
15 000 – 20 000	98	1 721	17 559	1 244	1 244	56	918
20 000 – 25 000	97	2 189	22 566	1 627	1 627	127	1 826
25 000 – 30 000	90	2 445	27 171	1 913	1 913	181	1 982
30 000 – 35 000	88	2 876	32 679	2 254	2 248	271	2 594
35 000 – 50 000	221	9 266	41 926	7 402	7 373	1 099	8 750
50 000 – 125 000	229	16 331	71 315	13 228	12 999	2 474	14 610
125 000 – 250 000	22	3 431	155 946	2 899	2 731	737	1 761
250 000 – 500 000
500 000 – 1 000 000
1 000 000 und mehr
Insgesamt	1 177	42 471	36 084	34 066	33 565	5 684	34 247
Nachrichtlich: Verlustfälle

5. Unbeschränkt Lohn- und Einkommensteuerpflichtige¹⁾ in Hessen 2021 nach regionaler Gliederung und Größenklassen des Gesamtbetrags der Einkünfte

Verwaltungsbezirk — Größenklasse nach dem Gesamtbetrag der Einkünfte von ... bis unter ... Euro	Steuer- pflichtige	Gesamtbetrag der Einkünfte		Einkommen	Zu ver- steuerndes Einkommen	Festgesetzte Einkommen- steuer	Nachrichtlich: Bruttolohn
		1 000 Euro	Euro je Steuer- pflichtigen				
						1 000 Euro	

634011 Knüllwald

0 – 5 000	260	444	1 707	304	303	11	715
5 000 – 10 000	118	899	7 619	679	679	19	919
10 000 – 15 000	202	2 559	12 668	1 975	1 975	51	1 945
15 000 – 20 000	163	2 848	17 474	2 170	2 169	116	2 005
20 000 – 25 000	181	4 085	22 566	3 184	3 183	257	3 036
25 000 – 30 000	207	5 680	27 439	4 510	4 505	447	4 679
30 000 – 35 000	189	6 146	32 519	4 869	4 857	563	5 400
35 000 – 50 000	434	18 178	41 886	14 531	14 470	2 215	17 094
50 000 – 125 000	543	39 075	71 961	31 872	31 295	6 154	35 901
125 000 – 250 000	49	7 534	153 749	6 583	6 198	1 821	5 243
250 000 – 500 000
500 000 – 1 000 000
1 000 000 und mehr
Insgesamt	2 365	105 938	44 794	88 514	87 361	17 238	78 805
Nachrichtlich: Verlustfälle	13	– 27	– 2 094	– 27	– 27	—	12

634012 Körle

0 – 5 000	146	269	1 840	185	185	5	435
5 000 – 10 000	85	625	7 349	441	441	48	666
10 000 – 15 000	114	1 447	12 696	1 100	1 100	35	1 173
15 000 – 20 000	114	1 982	17 388	1 517	1 517	73	1 162
20 000 – 25 000	101	2 305	22 824	1 788	1 782	131	1 570
25 000 – 30 000	112	3 073	27 440	2 422	2 422	220	2 414
30 000 – 35 000	96	3 124	32 542	2 483	2 482	288	2 618
35 000 – 50 000	273	11 679	42 779	9 374	9 349	1 447	10 787
50 000 – 125 000	473	35 757	75 597	29 467	28 739	5 849	33 435
125 000 – 250 000	68	10 549	155 131	9 239	8 661	2 517	8 260
250 000 – 500 000
500 000 – 1 000 000
1 000 000 und mehr
Insgesamt	1 592	76 324	47 942	63 194	61 805	12 692	64 120
Nachrichtlich: Verlustfälle

634013 Malsfeld

0 – 5 000	229	387	1 692	276	276	5	674
5 000 – 10 000	93	678	7 294	500	500	7	646
10 000 – 15 000	119	1 476	12 406	1 139	1 138	26	1 183
15 000 – 20 000	154	2 669	17 334	2 025	2 025	116	1 942
20 000 – 25 000	149	3 351	22 490	2 641	2 640	212	2 616
25 000 – 30 000	154	4 251	27 602	3 371	3 371	357	3 490
30 000 – 35 000	165	5 322	32 255	4 199	4 198	498	4 831
35 000 – 50 000	379	15 928	42 027	12 814	12 799	2 002	14 959
50 000 – 125 000	542	39 397	72 688	32 397	31 649	6 342	36 803
125 000 – 250 000	56	9 206	164 386	7 860	7 435	2 135	6 139
250 000 – 500 000
500 000 – 1 000 000
1 000 000 und mehr
Insgesamt	2 051	88 174	42 991	72 057	70 783	13 160	73 907
Nachrichtlich: Verlustfälle	9	– 111	– 12 353	– 47	– 47	—	58

5. Unbeschränkt Lohn- und Einkommensteuerpflichtige¹⁾ in Hessen 2021 nach regionaler Gliederung und Größenklassen des Gesamtbetrags der Einkünfte

Verwaltungsbezirk — Größenklasse nach dem Gesamtbetrag der Einkünfte von ... bis unter ... Euro	Steuer- pflichtige	Gesamtbetrag der Einkünfte		Einkommen	Zu ver- steuerndes Einkommen	Festgesetzte Einkommen- steuer	Nachrichtlich: Bruttolohn
		1 000 Euro	Euro je Steuer- pflichtigen				
						1 000 Euro	

634014 Melsungen, Stadt

0 – 5 000	820	1 397	1 703	974	974	23	2 502
5 000 – 10 000	369	2 770	7 508	2 118	2 117	84	3 005
10 000 – 15 000	486	6 121	12 595	4 687	4 676	127	5 059
15 000 – 20 000	526	9 188	17 467	7 001	6 977	439	6 569
20 000 – 25 000	541	12 157	22 472	9 298	9 272	944	9 031
25 000 – 30 000	500	13 755	27 510	10 772	10 718	1 061	11 153
30 000 – 35 000	533	17 312	32 480	13 660	13 616	1 577	15 134
35 000 – 50 000	1 251	53 076	42 427	42 545	42 361	6 680	50 046
50 000 – 125 000	1 882	137 460	73 039	113 571	111 018	23 374	128 128
125 000 – 250 000	281	45 692	162 606	39 697	37 652	11 972	35 582
250 000 – 500 000	54	16 722	309 669	15 306	14 838	5 108	9 737
500 000 – 1 000 000	15	10 301	686 701	9 637	9 517	4 247	3 307
1 000 000 und mehr	7	29 041	4 148 728	24 856	24 764	9 706	4 509
Insgesamt	7 265	354 993	48 863	294 121	288 500	65 343	283 764
Nachrichtlich: Verlustfälle	28	– 370	– 13 203	– 124	– 125	44	81

634015 Morschen

0 – 5 000	192	332	1 728	231	231	5	573
5 000 – 10 000	90	676	7 514	490	489	7	627
10 000 – 15 000	134	1 681	12 542	1 269	1 269	26	1 344
15 000 – 20 000	142	2 472	17 409	1 954	1 954	114	1 827
20 000 – 25 000	146	3 278	22 452	2 556	2 556	194	2 499
25 000 – 30 000	129	3 546	27 491	2 719	2 719	259	2 904
30 000 – 35 000	128	4 167	32 556	3 249	3 248	390	3 744
35 000 – 50 000	277	11 655	42 075	9 389	9 353	1 389	11 016
50 000 – 125 000	394	27 980	71 015	22 877	22 419	4 356	26 199
125 000 – 250 000	36	5 775	160 415	5 117	4 893	1 412	3 783
250 000 – 500 000
500 000 – 1 000 000
1 000 000 und mehr
Insgesamt	1 674	64 717	38 660	52 893	52 152	9 080	55 254
Nachrichtlich: Verlustfälle

634016 Neuental

0 – 5 000	161	275	1 709	178	178	4	497
5 000 – 10 000	96	737	7 675	552	551	10	722
10 000 – 15 000	123	1 544	12 554	1 160	1 160	25	1 162
15 000 – 20 000	142	2 483	17 487	1 901	1 900	103	1 795
20 000 – 25 000	131	2 928	22 354	2 322	2 320	168	2 320
25 000 – 30 000	118	3 227	27 352	2 503	2 502	226	2 575
30 000 – 35 000	131	4 251	32 448	3 383	3 383	376	3 763
35 000 – 50 000	285	12 031	42 215	9 645	9 613	1 484	11 641
50 000 – 125 000	369	26 644	72 207	21 825	21 366	4 224	24 904
125 000 – 250 000
250 000 – 500 000
500 000 – 1 000 000
1 000 000 und mehr
Insgesamt	1 589	60 433	38 032	49 018	48 280	8 219	52 078
Nachrichtlich: Verlustfälle	11	– 72	– 6 533	– 35	– 35	—	24

5. Unbeschränkt Lohn- und Einkommensteuerpflichtige¹⁾ in Hessen 2021 nach regionaler Gliederung und Größenklassen des Gesamtbetrags der Einkünfte

Verwaltungsbezirk — Größenklasse nach dem Gesamtbetrag der Einkünfte von ... bis unter ... Euro	Steuer- pflichtige	Gesamtbetrag der Einkünfte		Einkommen	Zu ver- steuerndes Einkommen	Festgesetzte Einkommen- steuer	Nachrichtlich: Bruttolohn
		1 000 Euro	Euro je Steuer- pflichtigen				
						1 000 Euro	

634017 Neukirchen, Stadt

0 – 5 000	364	505	1 386	346	346	11	833
5 000 – 10 000	178	1 383	7 772	1 040	1 040	27	1 417
10 000 – 15 000	228	2 882	12 639	2 195	2 195	89	2 431
15 000 – 20 000	256	4 460	17 424	3 342	3 341	196	3 251
20 000 – 25 000	307	6 956	22 657	5 492	5 477	449	5 625
25 000 – 30 000	305	8 380	27 476	6 658	6 646	657	7 037
30 000 – 35 000	278	9 043	32 530	7 302	7 284	974	8 659
35 000 – 50 000	637	26 463	41 543	21 291	21 201	3 124	25 679
50 000 – 125 000	649	46 328	71 384	38 264	37 447	7 112	41 216
125 000 – 250 000	75	12 563	167 511	11 070	10 413	2 944	5 669
250 000 – 500 000	24	7 628	317 844	6 813	6 558	1 930	1 714
500 000 – 1 000 000
1 000 000 und mehr
Insgesamt	3 310	133 397	40 301	110 105	108 139	19 801	104 916
Nachrichtlich: Verlustfälle	10	– 259	– 25 886	– 34	– 34	—	87

634018 Niedenstein, Stadt

0 – 5 000	303	515	1 699	355	355	7	981
5 000 – 10 000	157	1 163	7 409	876	875	24	1 205
10 000 – 15 000	178	2 267	12 733	1 696	1 696	47	1 855
15 000 – 20 000	210	3 678	17 516	2 770	2 751	151	2 588
20 000 – 25 000	196	4 410	22 497	3 454	3 447	275	3 280
25 000 – 30 000	235	6 485	27 596	5 106	5 100	503	5 371
30 000 – 35 000	241	7 810	32 406	6 235	6 223	772	6 954
35 000 – 50 000	481	20 388	42 387	16 402	16 349	2 459	19 174
50 000 – 125 000	770	56 425	73 279	46 268	45 390	9 289	53 387
125 000 – 250 000	88	14 089	160 102	12 438	11 903	3 800	10 482
250 000 – 500 000
500 000 – 1 000 000
1 000 000 und mehr
Insgesamt	2 881	128 093	44 461	105 872	104 217	20 607	108 068
Nachrichtlich: Verlustfälle	7	– 19	– 2 654	– 23	– 23	—	12

634019 Oberaula

0 – 5 000	147	231	1 568	138	138	6	363
5 000 – 10 000	89	687	7 716	518	518	8	638
10 000 – 15 000	129	1 632	12 651	1 239	1 239	28	1 249
15 000 – 20 000	125	2 211	17 692	1 683	1 683	83	1 630
20 000 – 25 000	151	3 382	22 397	2 628	2 627	184	2 658
25 000 – 30 000	129	3 541	27 447	2 786	2 785	266	3 180
30 000 – 35 000	136	4 430	32 576	3 537	3 530	414	3 964
35 000 – 50 000	311	12 906	41 500	10 439	10 437	1 505	12 311
50 000 – 125 000	290	21 031	72 521	17 252	16 977	3 304	19 470
125 000 – 250 000	41	6 608	161 180	5 798	5 528	1 542	2 947
250 000 – 500 000
500 000 – 1 000 000
1 000 000 und mehr
Insgesamt	1 556	62 679	40 282	51 448	50 816	9 046	48 990
Nachrichtlich: Verlustfälle	8	– 42	– 5 196	– 9	– 9	—	2

5. Unbeschränkt Lohn- und Einkommensteuerpflichtige¹⁾ in Hessen 2021 nach regionaler Gliederung und Größenklassen des Gesamtbetrags der Einkünfte

Verwaltungsbezirk — Größenklasse nach dem Gesamtbetrag der Einkünfte von ... bis unter ... Euro	Steuer- pflichtige	Gesamtbetrag der Einkünfte		Einkommen	Zu ver- steuerndes Einkommen	Festgesetzte Einkommen- steuer	Nachrichtlich: Bruttolohn
		1 000 Euro	Euro je Steuer- pflichtigen				
						1 000 Euro	

634020 Ottrau

0 – 5 000	101	116	1 147	79	79	4	223
5 000 – 10 000	49	359	7 322	255	255	3	285
10 000 – 15 000	76	984	12 943	761	761	19	852
15 000 – 20 000	79	1 402	17 752	1 077	1 077	60	1 063
20 000 – 25 000	82	1 859	22 668	1 463	1 462	104	1 399
25 000 – 30 000	92	2 522	27 418	1 991	1 990	186	2 221
30 000 – 35 000	86	2 796	32 516	2 259	2 258	275	2 403
35 000 – 50 000	192	8 018	41 760	6 508	6 481	939	7 657
50 000 – 125 000	263	18 846	71 659	15 315	14 966	2 835	17 608
125 000 – 250 000
250 000 – 500 000
500 000 – 1 000 000
1 000 000 und mehr
Insgesamt	1 044	42 107	40 332	34 427	33 902	5 629	35 441
Nachrichtlich: Verlustfälle	6	– 11	– 1 890	– 17	– 18	—	22

634021 Schrecksbach

0 – 5 000	197	229	1 164	161	161	8	417
5 000 – 10 000	73	569	7 800	425	425	13	553
10 000 – 15 000	110	1 392	12 655	1 051	1 051	24	973
15 000 – 20 000	128	2 279	17 801	1 663	1 663	99	1 530
20 000 – 25 000	116	2 638	22 745	2 082	2 080	171	2 147
25 000 – 30 000	135	3 694	27 360	2 970	2 970	283	2 905
30 000 – 35 000	119	3 846	32 318	3 100	3 093	369	3 493
35 000 – 50 000	255	10 586	41 514	8 577	8 537	1 262	10 173
50 000 – 125 000	363	26 240	72 287	21 563	21 096	4 104	24 493
125 000 – 250 000	27	4 293	158 989	3 659	3 429	885	2 414
250 000 – 500 000
500 000 – 1 000 000
1 000 000 und mehr
Insgesamt	1 533	60 118	39 216	49 290	48 499	8 564	50 000
Nachrichtlich: Verlustfälle	9	– 47	– 5 266	– 24	– 24	—	5

634022 Schwalmstadt, Konfirmationsstadt

0 – 5 000	1 313	1 817	1 383	1 295	1 295	33	3 113
5 000 – 10 000	493	3 726	7 558	2 841	2 838	72	3 791
10 000 – 15 000	705	8 938	12 678	6 738	6 737	171	7 532
15 000 – 20 000	748	13 123	17 544	10 003	10 002	540	10 222
20 000 – 25 000	737	16 576	22 491	12 988	12 970	1 045	13 566
25 000 – 30 000	711	19 543	27 487	15 537	15 529	1 563	17 423
30 000 – 35 000	687	22 318	32 486	17 846	17 809	2 130	20 485
35 000 – 50 000	1 593	66 473	41 728	53 445	53 243	7 944	62 877
50 000 – 125 000	1 846	134 220	72 708	111 114	108 590	21 335	122 630
125 000 – 250 000	188	30 015	159 657	26 101	24 716	7 356	19 716
250 000 – 500 000	42	14 300	340 465	13 131	12 785	4 198	3 790
500 000 – 1 000 000
1 000 000 und mehr
Insgesamt	9 085	347 826	38 286	286 098	281 380	51 438	287 180
Nachrichtlich: Verlustfälle	31	– 955	– 30 818	– 99	– 99	—	53

5. Unbeschränkt Lohn- und Einkommensteuerpflichtige¹⁾ in Hessen 2021 nach regionaler Gliederung und Größenklassen des Gesamtbetrags der Einkünfte

Verwaltungsbezirk — Größenklasse nach dem Gesamtbetrag der Einkünfte von ... bis unter ... Euro	Steuer- pflichtige	Gesamtbetrag der Einkünfte		Einkommen	Zu ver- steuerndes Einkommen	Festgesetzte Einkommen- steuer	Nachrichtlich: Bruttolohn
		1 000 Euro	Euro je Steuer- pflichtigen				
						1 000 Euro	

634023 Schwarzenborn, Stadt

0 – 5 000	48	80	1 659	59	59	4	130
5 000 – 10 000	37	288	7 771	226	226	11	288
10 000 – 15 000	49	617	12 600	485	485	17	457
15 000 – 20 000	53	940	17 741	763	755	43	706
20 000 – 25 000	51	1 168	22 907	930	930	82	926
25 000 – 30 000	48	1 308	27 247	1 064	1 063	102	1 076
30 000 – 35 000	43	1 397	32 487	1 119	1 118	144	1 305
35 000 – 50 000	88	3 639	41 351	2 958	2 957	427	3 596
50 000 – 125 000	101	7 195	71 233	5 956	5 841	1 143	6 427
125 000 – 250 000
250 000 – 500 000
500 000 – 1 000 000
1 000 000 und mehr
Insgesamt	529	19 308	36 500	15 991	15 785	2 721	16 290
Nachrichtlich: Verlustfälle

634024 Spangenberg, Liebenbachstadt

0 – 5 000	526	731	1 390	523	523	15	1 273
5 000 – 10 000	184	1 417	7 700	1 044	1 044	20	1 366
10 000 – 15 000	226	2 900	12 833	2 204	2 203	54	2 274
15 000 – 20 000	237	4 149	17 504	3 147	3 146	198	2 651
20 000 – 25 000	229	5 167	22 561	3 973	3 972	310	3 809
25 000 – 30 000	236	6 462	27 381	4 965	4 956	479	5 427
30 000 – 35 000	233	7 543	32 373	5 924	5 907	680	6 384
35 000 – 50 000	547	22 804	41 690	18 395	18 357	2 760	21 725
50 000 – 125 000	707	51 431	72 746	42 267	41 344	8 255	47 637
125 000 – 250 000	73	11 846	162 280	10 477	10 078	2 852	7 428
250 000 – 500 000
500 000 – 1 000 000
1 000 000 und mehr
Insgesamt	3 224	124 385	38 581	101 953	100 375	18 587	103 471
Nachrichtlich: Verlustfälle	9	– 44	– 4 903	– 35	– 35	—	16

634025 Wabern

0 – 5 000	473	751	1 587	527	527	8	1 347
5 000 – 10 000	212	1 595	7 523	1 219	1 219	25	1 731
10 000 – 15 000	277	3 479	12 560	2 629	2 628	64	2 777
15 000 – 20 000	282	4 967	17 615	3 826	3 826	215	3 533
20 000 – 25 000	293	6 557	22 378	5 152	5 148	410	5 511
25 000 – 30 000	335	9 218	27 516	7 318	7 311	783	8 386
30 000 – 35 000	328	10 635	32 423	8 478	8 469	958	9 480
35 000 – 50 000	657	27 723	42 196	22 347	22 250	3 326	26 076
50 000 – 125 000	846	60 887	71 970	49 822	48 930	9 524	56 410
125 000 – 250 000	87	14 226	163 521	12 397	11 674	3 342	8 988
250 000 – 500 000	16	5 333	333 290	4 775	4 611	1 568	1 310
500 000 – 1 000 000
1 000 000 und mehr
Insgesamt	3 813	150 792	39 547	123 689	121 729	22 104	126 104
Nachrichtlich: Verlustfälle	13	– 28	– 2 137	– 33	– 33	—	43

5. Unbeschränkt Lohn- und Einkommensteuerpflichtige¹⁾ in Hessen 2021 nach regionaler Gliederung und Größenklassen des Gesamtbetrags der Einkünfte

Verwaltungsbezirk — Größenklasse nach dem Gesamtbetrag der Einkünfte von ... bis unter ... Euro	Steuer- pflichtige	Gesamtbetrag der Einkünfte		Einkommen	Zu ver- steuerndes Einkommen	Festgesetzte Einkommen- steuer	Nachrichtlich: Bruttolohn
		1 000 Euro	Euro je Steuer- pflichtigen				
						1 000 Euro	

634026 Willingshausen

0 – 5 000	314	283	902	208	208	5	562
5 000 – 10 000	98	783	7 988	567	567	13	776
10 000 – 15 000	188	2 381	12 663	1 802	1 802	38	1 766
15 000 – 20 000	196	3 447	17 585	2 597	2 597	145	2 505
20 000 – 25 000	178	4 015	22 554	3 196	3 196	260	3 281
25 000 – 30 000	205	5 667	27 643	4 432	4 414	424	4 801
30 000 – 35 000	190	6 171	32 478	4 944	4 943	599	5 705
35 000 – 50 000	490	20 721	42 287	16 747	16 718	2 550	19 475
50 000 – 125 000	615	44 566	72 465	36 514	35 820	7 715	40 825
125 000 – 250 000	59	9 318	157 939	8 041	7 584	2 180	5 191
250 000 – 500 000
500 000 – 1 000 000
1 000 000 und mehr
Insgesamt	2 548	103 623	40 668	84 763	83 479	15 833	85 936
Nachrichtlich: Verlustfälle

634027 Bad Zwesten

0 – 5 000	186	306	1 648	207	207	6	522
5 000 – 10 000	125	963	7 703	716	716	15	907
10 000 – 15 000	173	2 190	12 657	1 673	1 672	35	1 620
15 000 – 20 000	203	3 537	17 423	2 660	2 659	142	2 622
20 000 – 25 000	162	3 652	22 544	2 849	2 849	246	3 057
25 000 – 30 000	156	4 285	27 468	3 276	3 272	320	3 499
30 000 – 35 000	153	4 980	32 548	3 835	3 824	471	4 303
35 000 – 50 000	369	15 469	41 921	12 354	12 325	1 906	14 614
50 000 – 125 000	431	31 222	72 441	25 719	25 145	5 097	27 295
125 000 – 250 000	41	7 063	172 276	6 188	5 878	1 754	4 570
250 000 – 500 000
500 000 – 1 000 000
1 000 000 und mehr
Insgesamt	2 015	79 700	39 554	65 114	64 090	11 630	64 502
Nachrichtlich: Verlustfälle	10	– 180	– 18 046	– 47	– 47	—	9

635000 Landkreis Waldeck-Frankenberg

0 – 5 000	8 500	11 701	1 377	7 544	7 528	292	19 220
5 000 – 10 000	4 147	31 768	7 660	23 342	23 335	604	31 659
10 000 – 15 000	6 371	80 730	12 672	61 441	61 418	1 719	64 039
15 000 – 20 000	6 365	111 148	17 462	84 824	84 787	4 721	75 924
20 000 – 25 000	6 169	139 177	22 561	108 091	108 002	8 410	107 320
25 000 – 30 000	6 259	172 152	27 505	135 589	135 387	14 207	142 822
30 000 – 35 000	6 065	196 869	32 460	156 560	156 221	19 195	176 664
35 000 – 50 000	15 085	633 567	42 000	508 966	507 648	76 576	600 858
50 000 – 125 000	17 612	1 276 159	72 460	1 049 778	1 028 704	202 410	1 140 260
125 000 – 250 000	1 840	299 877	162 976	262 091	248 468	72 742	171 679
250 000 – 500 000	423	139 899	330 730	126 954	123 564	43 971	43 100
500 000 – 1 000 000	114	75 148	659 194	70 064	69 192	23 477	9 643
1 000 000 und mehr	53	98 377	1 856 174	91 618	91 153	32 481	8 062
Insgesamt	79 003	3 266 571	41 347	2 686 860	2 645 408	500 808	2 591 251
Nachrichtlich: Verlustfälle	338	– 11 934	– 35 308	– 1 432	– 1 435	203	1 428

5. Unbeschränkt Lohn- und Einkommensteuerpflichtige¹⁾ in Hessen 2021 nach regionaler Gliederung und Größenklassen des Gesamtbetrags der Einkünfte

Verwaltungsbezirk — Größenklasse nach dem Gesamtbetrag der Einkünfte von ... bis unter ... Euro	Steuer- pflichtige	Gesamtbetrag der Einkünfte		Einkommen	Zu ver- steuerndes Einkommen	Festgesetzte Einkommen- steuer	Nachrichtlich: Bruttolohn
		1 000 Euro	Euro je Steuer- pflichtigen				
						1 000 Euro	

635001 Allendorf (Eder)

0 – 5 000	471	497	1 054	351	351	8	942
5 000 – 10 000	168	1 293	7 699	959	959	15	1 297
10 000 – 15 000	283	3 605	12 739	2 753	2 752	72	3 130
15 000 – 20 000	262	4 552	17 373	3 477	3 476	189	2 855
20 000 – 25 000	279	6 309	22 612	4 947	4 909	368	4 794
25 000 – 30 000	265	7 281	27 474	5 743	5 716	522	5 344
30 000 – 35 000	291	9 438	32 432	7 509	7 496	889	8 319
35 000 – 50 000	766	32 094	41 898	25 854	25 801	3 861	31 012
50 000 – 125 000	982	70 879	72 178	58 377	57 371	11 254	65 700
125 000 – 250 000	63	9 997	158 684	8 785	8 318	2 390	6 593
250 000 – 500 000	15	5 060	337 307	4 515	4 347	1 594	2 362
500 000 – 1 000 000
1 000 000 und mehr
Insgesamt	3 854	157 764	40 935	129 558	127 738	23 757	133 697
Nachrichtlich: Verlustfälle	15	– 170	– 11 352	– 38	– 38	43	12

635002 Bad Arolsen, Stadt

0 – 5 000	872	1 279	1 466	868	867	105	2 129
5 000 – 10 000	404	3 057	7 567	2 208	2 207	64	2 989
10 000 – 15 000	601	7 598	12 642	5 766	5 758	156	5 814
15 000 – 20 000	643	11 259	17 510	8 634	8 634	472	8 027
20 000 – 25 000	633	14 273	22 548	11 065	11 064	874	11 457
25 000 – 30 000	689	18 982	27 551	15 000	14 981	1 475	16 455
30 000 – 35 000	605	19 677	32 525	15 729	15 707	1 972	17 828
35 000 – 50 000	1 479	61 822	41 800	49 783	49 667	7 497	59 089
50 000 – 125 000	1 671	121 301	72 592	100 229	98 053	19 544	108 429
125 000 – 250 000	175	28 869	164 966	25 288	23 942	7 113	17 575
250 000 – 500 000	40	13 222	330 552	12 030	11 713	6 558	3 382
500 000 – 1 000 000
1 000 000 und mehr
Insgesamt	7 827	314 084	40 128	258 031	253 894	50 823	254 432
Nachrichtlich: Verlustfälle	38	– 8 157	– 214 668	– 313	– 314	—	504

635003 Bad Wildungen, Stadt

0 – 5 000	989	1 487	1 504	1 010	1 010	29	2 467
5 000 – 10 000	557	4 248	7 627	3 027	3 026	66	4 299
10 000 – 15 000	786	10 004	12 728	7 601	7 598	227	8 272
15 000 – 20 000	872	15 264	17 504	11 509	11 502	691	11 104
20 000 – 25 000	742	16 733	22 551	12 940	12 926	1 063	13 553
25 000 – 30 000	766	20 983	27 393	16 578	16 544	1 775	17 989
30 000 – 35 000	739	23 990	32 462	19 075	19 014	2 389	21 199
35 000 – 50 000	1 519	63 250	41 639	50 724	50 574	7 624	59 412
50 000 – 125 000	1 611	116 724	72 454	96 482	94 254	18 948	102 894
125 000 – 250 000	220	35 923	163 286	31 695	30 157	9 124	19 780
250 000 – 500 000	51	16 968	332 698	15 250	14 713	5 942	6 506
500 000 – 1 000 000	14	10 344	738 878	9 748	9 677	3 208	1 075
1 000 000 und mehr	10	14 403	1 440 318	14 036	13 929	5 045	63
Insgesamt	8 876	350 321	39 468	289 675	284 924	56 132	268 612
Nachrichtlich: Verlustfälle	47	– 613	– 13 047	– 129	– 129	—	118

5. Unbeschränkt Lohn- und Einkommensteuerpflichtige¹⁾ in Hessen 2021 nach regionaler Gliederung und Größenklassen des Gesamtbetrags der Einkünfte

Verwaltungsbezirk — Größenklasse nach dem Gesamtbetrag der Einkünfte von ... bis unter ... Euro	Steuer- pflichtige	Gesamtbetrag der Einkünfte		Einkommen	Zu ver- steuerndes Einkommen	Festgesetzte Einkommen- steuer	Nachrichtlich: Bruttolohn
		1 000 Euro	Euro je Steuer- pflichtigen				

635004 Battenberg (Eder), Stadt

0 – 5 000	338	369	1 092	234	233	11	647
5 000 – 10 000	109	855	7 845	590	590	20	893
10 000 – 15 000	235	3 031	12 899	2 320	2 320	60	2 266
15 000 – 20 000	207	3 606	17 421	2 719	2 714	158	2 088
20 000 – 25 000	201	4 528	22 526	3 547	3 547	270	3 168
25 000 – 30 000	206	5 655	27 453	4 456	4 456	401	4 186
30 000 – 35 000	201	6 559	32 631	5 261	5 232	671	5 999
35 000 – 50 000	579	24 407	42 154	19 584	19 543	3 028	22 952
50 000 – 125 000	676	49 444	73 142	40 565	39 798	7 982	44 653
125 000 – 250 000	51	8 304	162 818	7 283	6 879	2 251	6 263
250 000 – 500 000	12	4 163	346 921	3 895	3 832	1 222	857
500 000 – 1 000 000
1 000 000 und mehr
Insgesamt	2 821	131 498	46 614	110 026	108 698	22 670	95 151
Nachrichtlich: Verlustfälle	7	– 66	– 9 450	– 30	– 30	—	2

635006 Burgwald

0 – 5 000	271	315	1 161	185	185	5	534
5 000 – 10 000	100	776	7 765	574	574	12	763
10 000 – 15 000	148	1 902	12 851	1 473	1 473	36	1 428
15 000 – 20 000	161	2 819	17 510	2 038	2 038	118	1 674
20 000 – 25 000	182	4 139	22 744	3 279	3 279	247	2 821
25 000 – 30 000	161	4 448	27 627	3 479	3 463	336	3 271
30 000 – 35 000	169	5 491	32 491	4 388	4 376	558	5 022
35 000 – 50 000	529	22 259	42 078	17 935	17 880	2 768	21 308
50 000 – 125 000	668	49 900	74 701	40 964	40 049	8 148	45 694
125 000 – 250 000	68	10 853	159 607	9 531	9 111	2 519	6 591
250 000 – 500 000	14	4 819	344 234	4 334	4 231	1 320	857
500 000 – 1 000 000
1 000 000 und mehr
Insgesamt	2 481	118 484	47 757	98 331	96 739	19 688	92 395
Nachrichtlich: Verlustfälle	12	– 210	– 17 481	– 45	– 45	—	35

635007 Diemelsee

0 – 5 000	229	330	1 442	187	187	4	480
5 000 – 10 000	101	777	7 690	555	554	11	687
10 000 – 15 000	201	2 597	12 920	1 986	1 986	57	1 765
15 000 – 20 000	195	3 425	17 566	2 600	2 599	136	2 286
20 000 – 25 000	178	3 993	22 431	3 098	3 096	238	3 130
25 000 – 30 000	183	5 042	27 555	3 991	3 989	393	4 040
30 000 – 35 000	154	4 993	32 422	3 946	3 945	448	4 305
35 000 – 50 000	455	19 215	42 230	15 491	15 431	2 310	17 669
50 000 – 125 000	577	41 298	71 573	33 699	33 053	6 167	34 429
125 000 – 250 000	50	8 014	160 282	6 863	6 484	1 769	3 150
250 000 – 500 000
500 000 – 1 000 000
1 000 000 und mehr
Insgesamt	2 332	93 348	40 029	75 910	74 790	12 531	72 457
Nachrichtlich: Verlustfälle	6	– 33	– 5 423	– 18	– 18	—	28

5. Unbeschränkt Lohn- und Einkommensteuerpflichtige¹⁾ in Hessen 2021 nach regionaler Gliederung und Größenklassen des Gesamtbetrags der Einkünfte

Verwaltungsbezirk — Größenklasse nach dem Gesamtbetrag der Einkünfte von ... bis unter ... Euro	Steuer- pflichtige	Gesamtbetrag der Einkünfte		Einkommen	Zu ver- steuerndes Einkommen	Festgesetzte Einkommen- steuer	Nachrichtlich: Bruttolohn
		1 000 Euro	Euro je Steuer- pflichtigen				
						1 000 Euro	

635008 Diemelstadt, Stadt

0 – 5 000	286	423	1 480	258	258	9	699
5 000 – 10 000	152	1 180	7 762	857	856	20	1 121
10 000 – 15 000	177	2 211	12 494	1 646	1 646	38	1 628
15 000 – 20 000	212	3 703	17 468	2 821	2 808	162	2 610
20 000 – 25 000	202	4 551	22 532	3 459	3 458	275	3 675
25 000 – 30 000	210	5 733	27 302	4 538	4 509	435	4 843
30 000 – 35 000	237	7 707	32 518	6 159	6 146	700	6 987
35 000 – 50 000	518	21 661	41 817	17 397	17 328	2 613	20 569
50 000 – 125 000	555	39 573	71 303	32 288	31 642	6 138	35 448
125 000 – 250 000	67	10 552	157 493	9 287	8 811	2 460	5 559
250 000 – 500 000
500 000 – 1 000 000
1 000 000 und mehr
Insgesamt	2 635	107 072	40 634	87 688	86 292	15 429	84 500
Nachrichtlich: Verlustfälle	14	– 60	– 4 304	– 31	– 31	—	21

635009 Edertal, Nationalparkgemeinde

0 – 5 000	310	439	1 417	264	263	5	739
5 000 – 10 000	176	1 350	7 669	952	952	15	1 284
10 000 – 15 000	291	3 676	12 632	2 768	2 767	70	2 752
15 000 – 20 000	278	4 840	17 411	3 696	3 696	190	3 105
20 000 – 25 000	243	5 453	22 440	4 188	4 187	329	4 036
25 000 – 30 000	276	7 638	27 672	6 009	6 007	577	6 304
30 000 – 35 000	233	7 609	32 659	5 983	5 952	734	6 715
35 000 – 50 000	556	23 119	41 581	18 543	18 476	2 696	20 910
50 000 – 125 000	719	52 193	72 591	42 948	42 099	8 197	46 731
125 000 – 250 000	82	12 775	155 793	11 048	10 363	3 137	8 016
250 000 – 500 000
500 000 – 1 000 000
1 000 000 und mehr
Insgesamt	3 182	125 605	39 474	102 354	100 521	18 002	103 415
Nachrichtlich: Verlustfälle	20	– 216	– 10 823	– 98	– 98	—	86

635010 Frankenau, Nationalparkstadt

0 – 5 000	120	164	1 363	79	79	3	243
5 000 – 10 000	77	592	7 691	462	461	9	539
10 000 – 15 000	105	1 334	12 706	1 002	1 002	18	992
15 000 – 20 000	107	1 878	17 549	1 442	1 442	70	1 242
20 000 – 25 000	113	2 534	22 426	1 999	1 998	155	1 930
25 000 – 30 000	108	2 956	27 371	2 342	2 330	223	2 424
30 000 – 35 000	115	3 740	32 522	2 937	2 937	363	3 247
35 000 – 50 000	297	12 598	42 418	10 099	10 065	1 578	12 189
50 000 – 125 000	369	26 777	72 568	21 917	21 551	4 232	24 229
125 000 – 250 000	38	6 431	169 231	5 538	5 215	1 534	3 827
250 000 – 500 000
500 000 – 1 000 000
1 000 000 und mehr
Insgesamt	1 457	61 748	42 380	50 330	49 526	9 004	51 503
Nachrichtlich: Verlustfälle

5. Unbeschränkt Lohn- und Einkommensteuerpflichtige¹⁾ in Hessen 2021 nach regionaler Gliederung und Größenklassen des Gesamtbetrags der Einkünfte

Verwaltungsbezirk — Größenklasse nach dem Gesamtbetrag der Einkünfte von ... bis unter ... Euro	Steuer- pflichtige	Gesamtbetrag der Einkünfte		Einkommen	Zu ver- steuerndes Einkommen	Festgesetzte Einkommen- steuer	Nachrichtlich: Bruttolohn
		1 000 Euro	Euro je Steuer- pflichtigen				
		1 000 Euro					

635011 Frankenberg (Eder), Philipp-Soldan-Stadt

0 – 5 000	941	1 280	1 360	836	836	22	2 126
5 000 – 10 000	447	3 425	7 662	2 568	2 567	55	3 480
10 000 – 15 000	739	9 367	12 675	7 188	7 187	191	7 753
15 000 – 20 000	698	12 102	17 338	9 171	9 170	502	8 277
20 000 – 25 000	655	14 754	22 525	11 466	11 456	867	11 006
25 000 – 30 000	672	18 497	27 526	14 613	14 606	2 353	15 577
30 000 – 35 000	730	23 680	32 438	18 878	18 829	2 351	22 182
35 000 – 50 000	1 854	77 806	41 967	62 869	62 753	9 618	74 950
50 000 – 125 000	2 108	152 895	72 531	126 065	123 507	24 577	139 113
125 000 – 250 000	228	37 531	164 609	32 785	31 252	9 314	23 784
250 000 – 500 000	46	15 295	332 500	13 905	13 507	4 733	5 491
500 000 – 1 000 000
1 000 000 und mehr
I n s g e s a m t	9 134	379 313	41 528	312 321	307 529	58 730	315 968
Nachrichtlich: Verlustfälle	30	– 484	– 16 131	– 134	– 134	70	78

635012 Gemünden (Wohra), Stadt

0 – 5 000	180	298	1 657	187	187	4	456
5 000 – 10 000	89	680	7 645	495	495	35	670
10 000 – 15 000	156	1 979	12 689	1 527	1 527	31	1 606
15 000 – 20 000	166	2 898	17 461	2 194	2 193	132	1 944
20 000 – 25 000	139	3 131	22 523	2 425	2 424	218	2 363
25 000 – 30 000	142	3 902	27 477	3 058	3 057	303	3 284
30 000 – 35 000	161	5 202	32 313	4 156	4 138	506	4 849
35 000 – 50 000	372	15 558	41 823	12 415	12 389	1 830	14 554
50 000 – 125 000	411	29 686	72 228	24 314	23 826	4 635	26 199
125 000 – 250 000	32	5 110	159 687	4 421	4 172	1 136	3 163
250 000 – 500 000
500 000 – 1 000 000
1 000 000 und mehr
I n s g e s a m t	1 860	74 815	40 223	60 848	59 972	10 756	60 196
Nachrichtlich: Verlustfälle

635013 Haina (Kloster)

0 – 5 000	175	246	1 403	149	149	2	373
5 000 – 10 000	69	527	7 638	387	387	42	497
10 000 – 15 000	113	1 437	12 716	1 088	1 088	20	1 106
15 000 – 20 000	103	1 790	17 374	1 333	1 333	63	978
20 000 – 25 000	134	3 033	22 637	2 365	2 361	178	2 002
25 000 – 30 000	100	2 765	27 652	2 138	2 138	187	1 843
30 000 – 35 000	118	3 833	32 481	3 046	3 039	353	3 338
35 000 – 50 000	280	11 733	41 902	9 334	9 301	1 449	11 091
50 000 – 125 000	422	30 640	72 606	24 918	24 449	4 729	28 926
125 000 – 250 000	39	6 113	156 737	5 355	5 150	1 528	4 641
250 000 – 500 000
500 000 – 1 000 000
1 000 000 und mehr
I n s g e s a m t	1 564	65 365	41 793	53 011	52 231	9 319	55 617
Nachrichtlich: Verlustfälle	6	– 26	– 4 318	– 22	– 22	—	9

5. Unbeschränkt Lohn- und Einkommensteuerpflichtige¹⁾ in Hessen 2021 nach regionaler Gliederung und Größenklassen des Gesamtbetrags der Einkünfte

Verwaltungsbezirk — Größenklasse nach dem Gesamtbetrag der Einkünfte von ... bis unter ... Euro	Steuer- pflichtige	Gesamtbetrag der Einkünfte		Einkommen	Zu ver- steuerndes Einkommen	Festgesetzte Einkommen- steuer	Nachrichtlich: Bruttolohn
		1 000 Euro	Euro je Steuer- pflichtigen				
		1 000 Euro					

635014 Hatzfeld (Eder), Stadt

0	–	5 000	169	184	1 090	124	124	2	314
5 000	–	10 000	75	577	7 697	436	436	16	524
10 000	–	15 000	115	1 452	12 630	1 100	1 100	39	1 002
15 000	–	20 000	118	2 067	17 521	1 585	1 585	82	1 062
20 000	–	25 000	99	2 231	22 532	1 766	1 766	125	1 538
25 000	–	30 000	127	3 498	27 543	2 753	2 752	289	3 063
30 000	–	35 000	105	3 401	32 389	2 705	2 704	330	2 941
35 000	–	50 000	347	14 707	42 383	11 693	11 671	1 775	14 314
50 000	–	125 000	353	25 575	72 451	20 812	20 357	3 959	24 004
125 000	–	250 000	38	5 914	155 627	5 117	4 841	1 351	3 945
250 000	–	500 000
500 000	–	1 000 000
1 000 000 und mehr		
I n s g e s a m t			1 560	66 453	42 598	54 539	53 701	10 229	53 926
Nachrichtlich: Verlustfälle			9	– 105	– 11 631	– 40	– 40	—	93

635015 Korbach, Hansestadt, Kreisstadt

0	–	5 000	1 210	1 692	1 398	1 181	1 180	29	2 750
5 000	–	10 000	603	4 578	7 593	3 460	3 459	84	4 682
10 000	–	15 000	864	10 889	12 603	8 416	8 414	228	8 986
15 000	–	20 000	879	15 359	17 473	11 937	11 934	632	11 010
20 000	–	25 000	943	21 331	22 620	16 607	16 597	1 279	17 220
25 000	–	30 000	957	26 256	27 436	20 703	20 685	2 049	22 560
30 000	–	35 000	870	28 161	32 369	22 396	22 363	2 725	25 026
35 000	–	50 000	2 211	93 861	42 452	75 528	75 353	11 285	90 495
50 000	–	125 000	2 489	179 683	72 191	148 334	145 437	28 729	161 424
125 000	–	250 000	235	38 960	165 787	34 149	32 364	9 438	21 609
250 000	–	500 000	66	21 197	321 167	19 403	18 925	6 250	6 256
500 000	–	1 000 000
1 000 000 und mehr		
I n s g e s a m t			11 354	465 155	40 968	384 149	378 421	70 004	376 828
Nachrichtlich: Verlustfälle			43	– 586	– 13 619	– 188	– 191	—	110

635016 Lichtenfels, Stadt

0	–	5 000	255	347	1 361	230	230	8	535
5 000	–	10 000	111	874	7 874	653	653	16	864
10 000	–	15 000	158	2 040	12 909	1 496	1 496	39	1 528
15 000	–	20 000	149	2 618	17 571	2 039	2 039	120	1 783
20 000	–	25 000	149	3 348	22 473	2 554	2 553	197	2 575
25 000	–	30 000	160	4 402	27 515	3 418	3 417	329	3 806
30 000	–	35 000	154	5 022	32 610	4 008	4 001	505	4 540
35 000	–	50 000	438	18 471	42 172	14 842	14 818	2 237	17 379
50 000	–	125 000	494	35 661	72 188	29 287	28 777	5 621	30 894
125 000	–	250 000	57	9 636	169 047	8 177	7 633	2 203	4 467
250 000	–	500 000
500 000	–	1 000 000
1 000 000 und mehr		
I n s g e s a m t			2 135	90 432	42 357	71 818	70 652	12 822	69 395
Nachrichtlich: Verlustfälle			13	– 74	– 5 687	– 48	– 48	—	83

5. Unbeschränkt Lohn- und Einkommensteuerpflichtige¹⁾ in Hessen 2021 nach regionaler Gliederung und Größenklassen des Gesamtbetrags der Einkünfte

Verwaltungsbezirk — Größenklasse nach dem Gesamtbetrag der Einkünfte von ... bis unter ... Euro	Steuer- pflichtige	Gesamtbetrag der Einkünfte		Einkommen	Zu ver- steuerndes Einkommen	Festgesetzte Einkommen- steuer	Nachrichtlich: Bruttolohn
		1 000 Euro	Euro je Steuer- pflichtigen				
						1 000 Euro	

635017 Rosenthal, Stadt

0 – 5 000	98	146	1 486	91	91	2	219
5 000 – 10 000	32	254	7 929	198	198	7	266
10 000 – 15 000	94	1 210	12 868	881	881	25	920
15 000 – 20 000	76	1 333	17 535	1 012	1 011	54	696
20 000 – 25 000	70	1 573	22 467	1 196	1 196	83	1 050
25 000 – 30 000	70	1 933	27 612	1 509	1 509	138	1 611
30 000 – 35 000	73	2 376	32 544	1 876	1 865	230	2 177
35 000 – 50 000	214	9 021	42 153	7 182	7 147	1 091	8 704
50 000 – 125 000	251	18 489	73 662	15 138	14 847	2 896	16 796
125 000 – 250 000	35	5 949	169 980	5 202	4 890	1 456	3 489
250 000 – 500 000
500 000 – 1 000 000
1 000 000 und mehr
Insgesamt	1 024	46 109	45 028	37 627	36 870	6 930	36 949
Nachrichtlich: Verlustfälle

635018 Twistetal

0 – 5 000	259	322	1 244	195	194	6	545
5 000 – 10 000	97	760	7 831	549	548	9	679
10 000 – 15 000	159	2 048	12 883	1 499	1 499	42	1 621
15 000 – 20 000	147	2 527	17 193	1 963	1 961	103	1 599
20 000 – 25 000	158	3 581	22 665	2 822	2 821	217	2 792
25 000 – 30 000	165	4 570	27 697	3 613	3 603	347	3 555
30 000 – 35 000	155	5 021	32 396	3 980	3 974	465	4 497
35 000 – 50 000	388	16 294	41 996	13 063	13 029	1 913	14 773
50 000 – 125 000	531	37 999	71 560	31 106	30 515	5 861	33 165
125 000 – 250 000	52	8 360	160 774	7 354	6 966	1 959	3 450
250 000 – 500 000
500 000 – 1 000 000
1 000 000 und mehr
Insgesamt	2 128	89 729	42 166	73 519	72 332	13 298	67 757
Nachrichtlich: Verlustfälle	10	– 93	– 9 292	– 55	– 55	3	32

635019 Vöhl, Nationalparkgemeinde

0 – 5 000	291	355	1 220	183	183	4	581
5 000 – 10 000	152	1 141	7 507	810	810	14	1 110
10 000 – 15 000	217	2 735	12 604	2 082	2 081	61	1 896
15 000 – 20 000	217	3 783	17 435	2 869	2 868	148	2 596
20 000 – 25 000	182	4 094	22 497	3 119	3 118	228	2 978
25 000 – 30 000	221	6 119	27 686	4 791	4 779	469	5 019
30 000 – 35 000	199	6 455	32 435	5 067	5 065	564	5 379
35 000 – 50 000	548	23 131	42 210	18 547	18 513	2 909	21 596
50 000 – 125 000	651	46 518	71 456	38 189	37 425	7 339	42 247
125 000 – 250 000	54	8 828	163 490	7 656	7 222	2 058	4 430
250 000 – 500 000	8	2 561	320 097	2 323	2 260	718	619
500 000 – 1 000 000
1 000 000 und mehr
Insgesamt	2 746	113 921	41 486	93 609	92 296	16 796	88 571
Nachrichtlich: Verlustfälle

5. Unbeschränkt Lohn- und Einkommensteuerpflichtige¹⁾ in Hessen 2021 nach regionaler Gliederung und Größenklassen des Gesamtbetrags der Einkünfte

Verwaltungsbezirk — Größenklasse nach dem Gesamtbetrag der Einkünfte von ... bis unter ... Euro	Steuer- pflichtige	Gesamtbetrag der Einkünfte		Einkommen	Zu ver- steuerndes Einkommen	Festgesetzte Einkommen- steuer	Nachrichtlich: Bruttolohn
		1 000 Euro	Euro je Steuer- pflichtigen				
		1 000 Euro					

635020 Volkmarsen, Stadt

0 – 5 000	360	562	1 560	357	349	13	883
5 000 – 10 000	183	1 395	7 624	1 064	1 064	25	1 494
10 000 – 15 000	269	3 384	12 579	2 603	2 603	63	2 781
15 000 – 20 000	288	5 072	17 611	3 903	3 902	237	3 719
20 000 – 25 000	317	7 142	22 529	5 571	5 569	446	5 699
25 000 – 30 000	289	7 948	27 502	6 221	6 210	573	6 782
30 000 – 35 000	253	8 157	32 242	6 507	6 501	757	7 353
35 000 – 50 000	608	25 458	41 872	20 483	20 417	3 013	23 722
50 000 – 125 000	698	50 127	71 815	41 077	40 232	7 699	45 653
125 000 – 250 000	84	13 807	164 372	12 011	11 395	3 393	7 806
250 000 – 500 000	21	7 168	341 353	6 477	6 299	1 850	890
500 000 – 1 000 000
1 000 000 und mehr
Insgesamt	3 376	135 037	39 999	110 900	109 130	19 874	107 090
Nachrichtlich: Verlustfälle	11	– 89	– 8 080	– 21	– 21	—	6

635021 Waldeck, Nationalparkstadt

0 – 5 000	369	459	1 245	259	258	5	782
5 000 – 10 000	190	1 482	7 802	1 102	1 101	21	1 457
10 000 – 15 000	276	3 477	12 597	2 627	2 626	84	2 568
15 000 – 20 000	292	5 132	17 574	3 947	3 947	203	3 375
20 000 – 25 000	267	6 052	22 667	4 719	4 718	377	4 723
25 000 – 30 000	260	7 148	27 491	5 657	5 656	564	5 775
30 000 – 35 000	277	9 003	32 503	7 135	7 126	982	8 329
35 000 – 50 000	622	26 004	41 807	20 756	20 678	3 078	24 902
50 000 – 125 000	805	58 202	72 301	47 712	46 820	9 140	51 534
125 000 – 250 000	84	13 417	159 730	11 740	11 213	3 209	7 255
250 000 – 500 000	23	7 920	344 331	7 155	6 969	2 424	2 982
500 000 – 1 000 000
1 000 000 und mehr
Insgesamt	3 473	145 452	41 881	119 552	117 795	22 290	114 178
Nachrichtlich: Verlustfälle	16	– 132	– 8 258	– 59	– 59	—	13

635022 Willingen (Upland)

0 – 5 000	307	508	1 654	315	314	15	775
5 000 – 10 000	255	1 945	7 628	1 436	1 436	48	2 063
10 000 – 15 000	384	4 755	12 383	3 618	3 615	163	4 225
15 000 – 20 000	295	5 120	17 356	3 935	3 935	260	3 893
20 000 – 25 000	283	6 394	22 592	4 960	4 960	377	4 809
25 000 – 30 000	232	6 396	27 567	4 981	4 981	469	5 090
30 000 – 35 000	226	7 354	32 539	5 819	5 812	702	6 429
35 000 – 50 000	505	21 099	41 780	16 844	16 814	2 404	19 268
50 000 – 125 000	571	42 595	74 597	35 355	34 641	6 615	32 099
125 000 – 250 000	88	14 533	165 147	12 806	12 092	3 400	6 285
250 000 – 500 000	24	8 569	357 039	8 060	7 916	2 390	2 818
500 000 – 1 000 000	7	5 007	715 307	4 750	4 720	1 400	212
1 000 000 und mehr	7	10 592	1 513 165	10 184	10 122	3 480	646
Insgesamt	3 184	134 866	42 357	113 063	111 358	21 724	88 613
Nachrichtlich: Verlustfälle	29	– 752	– 25 917	– 108	– 109	87	142

5. Unbeschränkt Lohn- und Einkommensteuerpflichtige¹⁾ in Hessen 2021 nach regionaler Gliederung und Größenklassen des Gesamtbetrags der Einkünfte

Verwaltungsbezirk — Größenklasse nach dem Gesamtbetrag der Einkünfte von ... bis unter ... Euro	Steuer- pflichtige	Gesamtbetrag der Einkünfte		Einkommen	Zu ver- steuerndes Einkommen	Festgesetzte Einkommen- steuer	Nachrichtlich: Bruttolohn
		1 000 Euro	Euro je Steuer- pflichtigen				
						1 000 Euro	

636000 Werra-Meißner-Kreis

0 – 5 000	6 158	8 674	1 409	5 733	5 721	210	14 062
5 000 – 10 000	2 850	21 696	7 613	16 085	16 073	388	21 052
10 000 – 15 000	3 997	50 733	12 693	38 958	38 946	1 099	40 053
15 000 – 20 000	4 128	72 189	17 488	55 094	55 057	3 193	52 550
20 000 – 25 000	4 094	92 202	22 521	71 856	71 800	5 839	73 557
25 000 – 30 000	4 010	110 196	27 480	86 591	86 463	8 414	93 891
30 000 – 35 000	3 828	124 114	32 423	98 551	98 399	11 723	111 800
35 000 – 50 000	8 361	349 169	41 762	281 156	280 398	41 380	328 520
50 000 – 125 000	9 926	717 113	72 246	592 733	580 960	113 912	642 846
125 000 – 250 000	1 051	169 790	161 551	148 343	140 963	41 142	101 934
250 000 – 500 000	202	67 319	333 260	61 347	59 922	19 431	20 730
500 000 – 1 000 000	62	41 315	666 376	39 000	38 412	12 571	6 491
1 000 000 und mehr	15	31 148	2 076 559	29 597	29 453	9 865	2 485
Insgesamt	48 682	1 855 658	38 118	1 525 044	1 502 566	269 167	1 509 971
Nachrichtlich: Verlustfälle	203	– 1 318	– 6 492	– 851	– 851	—	317

636001 Bad Sooden-Allendorf, Stadt

0 – 5 000	426	666	1 564	377	377	29	1 017
5 000 – 10 000	226	1 719	7 608	1 239	1 239	23	1 716
10 000 – 15 000	378	4 813	12 733	3 737	3 736	110	3 570
15 000 – 20 000	340	5 921	17 416	4 436	4 434	261	4 235
20 000 – 25 000	307	6 942	22 611	5 354	5 353	411	5 088
25 000 – 30 000	334	9 104	27 256	7 144	7 143	720	7 690
30 000 – 35 000	311	10 069	32 375	8 053	8 045	929	8 866
35 000 – 50 000	603	25 336	42 017	20 264	20 237	2 887	23 133
50 000 – 125 000	753	54 303	72 116	44 889	43 855	8 532	47 008
125 000 – 250 000	86	14 324	166 564	12 548	11 943	3 429	8 096
250 000 – 500 000	12	4 343	361 906	3 990	3 910	1 082	944
500 000 – 1 000 000	•	•	•	•	•	•	•
1 000 000 und mehr	•	•	•	•	•	•	•
Insgesamt	3 784	143 369	37 888	117 525	115 674	20 525	114 823
Nachrichtlich: Verlustfälle	16	– 107	– 6 698	– 54	– 54	—	8

636002 Berkatal

0 – 5 000	75	96	1 275	61	61	2	160
5 000 – 10 000	34	258	7 585	194	194	5	215
10 000 – 15 000	55	705	12 824	547	547	10	563
15 000 – 20 000	62	1 096	17 675	855	855	51	671
20 000 – 25 000	72	1 614	22 411	1 253	1 248	92	1 238
25 000 – 30 000	58	1 589	27 397	1 287	1 287	136	1 367
30 000 – 35 000	68	2 204	32 413	1 783	1 783	270	1 910
35 000 – 50 000	125	5 243	41 946	4 212	4 206	648	4 933
50 000 – 125 000	158	11 733	74 261	9 619	9 356	1 780	10 177
125 000 – 250 000	13	2 127	163 613	1 874	1 743	540	1 263
250 000 – 500 000	•	•	•	•	•	•	•
500 000 – 1 000 000	•	•	•	•	•	•	•
1 000 000 und mehr	•	•	•	•	•	•	•
Insgesamt	727	29 182	40 141	23 939	23 508	4 243	23 279
Nachrichtlich: Verlustfälle	•	•	•	•	•	•	•

5. Unbeschränkt Lohn- und Einkommensteuerpflichtige¹⁾ in Hessen 2021 nach regionaler Gliederung und Größenklassen des Gesamtbetrags der Einkünfte

Verwaltungsbezirk — Größenklasse nach dem Gesamtbetrag der Einkünfte von ... bis unter ... Euro	Steuer- pflichtige	Gesamtbetrag der Einkünfte		Einkommen	Zu ver- steuerndes Einkommen	Festgesetzte Einkommen- steuer	Nachrichtlich: Bruttolohn
		1 000 Euro	Euro je Steuer- pflichtigen				
		1 000 Euro					

636003 Eschwege, Kreisstadt

0 – 5 000	1 396	1 852	1 326	1 280	1 278	35	3 162
5 000 – 10 000	589	4 397	7 464	3 253	3 248	75	4 280
10 000 – 15 000	793	10 145	12 794	7 756	7 755	230	8 322
15 000 – 20 000	877	15 261	17 402	11 600	11 588	652	11 435
20 000 – 25 000	824	18 512	22 466	14 395	14 378	1 240	15 306
25 000 – 30 000	748	20 593	27 530	16 205	16 180	1 616	18 435
30 000 – 35 000	677	21 997	32 491	17 414	17 396	2 151	20 447
35 000 – 50 000	1 506	62 782	41 688	50 586	50 468	7 511	60 006
50 000 – 125 000	1 720	125 390	72 901	104 444	102 172	20 750	111 603
125 000 – 250 000	215	34 686	161 331	30 533	29 113	9 057	21 140
250 000 – 500 000	44	15 072	342 539	13 560	13 235	4 629	4 061
500 000 – 1 000 000
1 000 000 und mehr
Insgesamt	9 415	354 604	37 664	293 572	289 237	54 845	280 176
Nachrichtlich: Verlustfälle	38	– 128	– 3 366	– 106	– 106	—	52

636004 Großalmerode, Stadt

0 – 5 000	394	607	1 541	433	432	9	996
5 000 – 10 000	156	1 200	7 690	886	885	20	1 173
10 000 – 15 000	272	3 471	12 763	2 697	2 697	74	2 989
15 000 – 20 000	247	4 333	17 544	3 325	3 324	195	3 242
20 000 – 25 000	257	5 814	22 622	4 573	4 572	379	4 641
25 000 – 30 000	280	7 686	27 451	6 052	6 051	532	6 319
30 000 – 35 000	275	8 907	32 389	7 074	7 057	851	8 058
35 000 – 50 000	673	28 136	41 807	22 693	22 611	3 412	26 719
50 000 – 125 000	624	44 859	71 890	36 952	36 380	7 081	42 354
125 000 – 250 000	64	10 450	163 274	9 302	8 882	2 594	6 936
250 000 – 500 000
500 000 – 1 000 000
1 000 000 und mehr
Insgesamt	3 254	120 896	37 153	99 086	97 915	16 903	105 891
Nachrichtlich: Verlustfälle	12	– 103	– 8 598	– 60	– 60	—	15

636005 Herleshausen

0 – 5 000	128	198	1 550	133	132	3	290
5 000 – 10 000	62	486	7 840	358	358	6	486
10 000 – 15 000	100	1 257	12 565	969	969	26	964
15 000 – 20 000	118	2 064	17 490	1 596	1 595	100	1 530
20 000 – 25 000	121	2 709	22 390	2 114	2 114	168	2 261
25 000 – 30 000	107	2 973	27 785	2 322	2 316	235	2 533
30 000 – 35 000	118	3 820	32 376	3 035	3 033	390	3 561
35 000 – 50 000	260	10 751	41 352	8 582	8 564	1 273	10 372
50 000 – 125 000	272	19 623	72 143	16 162	15 915	3 082	17 822
125 000 – 250 000	25	4 066	162 647	3 207	3 106	894	2 796
250 000 – 500 000
500 000 – 1 000 000
1 000 000 und mehr
Insgesamt	1 321	51 236	38 786	41 548	41 095	7 117	43 432
Nachrichtlich: Verlustfälle

5. Unbeschränkt Lohn- und Einkommensteuerpflichtige¹⁾ in Hessen 2021 nach regionaler Gliederung und Größenklassen des Gesamtbetrags der Einkünfte

Verwaltungsbezirk — Größenklasse nach dem Gesamtbetrag der Einkünfte von ... bis unter ... Euro	Steuer- pflichtige	Gesamtbetrag der Einkünfte		Einkommen	Zu ver- steuerndes Einkommen	Festgesetzte Einkommen- steuer	Nachrichtlich: Bruttolohn
		1 000 Euro	Euro je Steuer- pflichtigen				
		1 000 Euro					

636006 Hessisch Lichtenau, Stadt

0 – 5 000	693	986	1 423	663	663	32	1 679
5 000 – 10 000	325	2 506	7 711	1 919	1 917	57	2 667
10 000 – 15 000	470	5 957	12 674	4 546	4 544	139	5 062
15 000 – 20 000	487	8 556	17 569	6 559	6 554	395	6 592
20 000 – 25 000	505	11 356	22 487	8 908	8 899	690	9 101
25 000 – 30 000	504	13 849	27 478	10 674	10 650	985	11 580
30 000 – 35 000	484	15 672	32 380	12 447	12 417	1 404	14 022
35 000 – 50 000	1 106	46 315	41 876	37 168	37 084	5 368	43 945
50 000 – 125 000	1 273	90 902	71 408	74 878	73 568	14 277	84 493
125 000 – 250 000	105	16 878	160 745	14 921	14 133	4 137	10 569
250 000 – 500 000
500 000 – 1 000 000
1 000 000 und mehr
Insgesamt	5 981	225 131	37 641	184 047	181 586	31 055	193 070
Nachrichtlich: Verlustfälle	20	– 145	– 7 272	– 83	– 83	—	21

636007 Meinhard

0 – 5 000	300	292	972	196	196	5	589
5 000 – 10 000	123	922	7 496	663	663	17	852
10 000 – 15 000	161	2 057	12 775	1 592	1 592	38	1 421
15 000 – 20 000	211	3 688	17 481	2 776	2 776	164	2 603
20 000 – 25 000	219	4 890	22 328	3 827	3 826	324	3 898
25 000 – 30 000	198	5 403	27 288	4 272	4 266	407	4 466
30 000 – 35 000	174	5 613	32 257	4 461	4 460	549	5 046
35 000 – 50 000	423	17 543	41 473	14 140	14 092	1 987	16 112
50 000 – 125 000	466	33 360	71 589	27 666	27 118	5 228	30 423
125 000 – 250 000	49	8 058	164 444	6 912	6 555	1 910	5 226
250 000 – 500 000	9	2 633	292 545	2 438	2 371	790	1 349
500 000 – 1 000 000
1 000 000 und mehr
Insgesamt	2 339	90 225	38 574	74 440	73 354	13 294	72 244
Nachrichtlich: Verlustfälle	11	– 120	– 10 940	– 50	– 50	—	15

636008 Meißner

0 – 5 000	188	257	1 369	153	153	4	417
5 000 – 10 000	81	612	7 550	456	456	9	552
10 000 – 15 000	134	1 710	12 762	1 254	1 250	51	1 040
15 000 – 20 000	123	2 117	17 212	1 598	1 598	71	1 302
20 000 – 25 000	107	2 424	22 657	1 869	1 869	161	1 842
25 000 – 30 000	120	3 291	27 425	2 599	2 599	242	2 759
30 000 – 35 000	114	3 710	32 545	2 934	2 933	346	3 394
35 000 – 50 000	260	10 900	41 921	8 773	8 758	1 251	10 331
50 000 – 125 000	343	24 825	72 376	20 403	19 942	3 918	22 385
125 000 – 250 000
250 000 – 500 000
500 000 – 1 000 000
1 000 000 und mehr
Insgesamt	1 497	55 719	37 221	45 350	44 628	7 426	46 323
Nachrichtlich: Verlustfälle	12	– 85	– 7 110	– 76	– 76	—	9

5. Unbeschränkt Lohn- und Einkommensteuerpflichtige¹⁾ in Hessen 2021 nach regionaler Gliederung und Größenklassen des Gesamtbetrags der Einkünfte

Verwaltungsbezirk — Größenklasse nach dem Gesamtbetrag der Einkünfte von ... bis unter ... Euro	Steuer- pflichtige	Gesamtbetrag der Einkünfte		Einkommen	Zu ver- steuerndes Einkommen	Festgesetzte Einkommen- steuer	Nachrichtlich: Bruttolohn
		1 000 Euro	Euro je Steuer- pflichtigen				
						1 000 Euro	

636009 Neu-Eichenberg

0 – 5 000	84	137	1 632	90	89	2	200
5 000 – 10 000	54	415	7 688	299	299	5	396
10 000 – 15 000	75	935	12 473	702	701	12	711
15 000 – 20 000	74	1 306	17 643	987	987	53	707
20 000 – 25 000	74	1 669	22 558	1 298	1 298	110	1 222
25 000 – 30 000	62	1 705	27 505	1 367	1 367	139	1 440
30 000 – 35 000	83	2 702	32 554	2 122	2 122	250	2 388
35 000 – 50 000	165	6 895	41 788	5 576	5 571	834	6 427
50 000 – 125 000	232	17 438	75 162	14 466	14 187	2 865	16 087
125 000 – 250 000	20	3 168	158 417	2 737	2 587	765	2 148
250 000 – 500 000
500 000 – 1 000 000
1 000 000 und mehr
Insgesamt	930	39 323	42 283	32 312	31 843	5 901	32 765
Nachrichtlich: Verlustfälle

636010 Ringgau

0 – 5 000	178	234	1 312	151	151	3	422
5 000 – 10 000	71	554	7 801	409	409	10	512
10 000 – 15 000	107	1 362	12 728	1 058	1 058	30	987
15 000 – 20 000	105	1 844	17 565	1 387	1 387	69	1 127
20 000 – 25 000	109	2 475	22 704	1 953	1 953	157	1 892
25 000 – 30 000	131	3 592	27 422	2 807	2 806	268	2 868
30 000 – 35 000	133	4 286	32 223	3 415	3 408	398	3 795
35 000 – 50 000	261	10 783	41 314	8 613	8 591	1 260	10 330
50 000 – 125 000	300	21 759	72 529	18 008	17 680	3 416	19 412
125 000 – 250 000	37	5 883	158 996	5 076	4 867	1 248	2 250
250 000 – 500 000
500 000 – 1 000 000
1 000 000 und mehr
Insgesamt	1 440	56 429	39 187	46 188	45 493	8 093	44 331
Nachrichtlich: Verlustfälle	6	– 20	– 3 296	– 17	– 17	—	10

636011 Sontra, Stadt

0 – 5 000	421	560	1 329	386	385	13	895
5 000 – 10 000	224	1 740	7 768	1 315	1 315	31	1 682
10 000 – 15 000	284	3 627	12 771	2 838	2 838	89	2 874
15 000 – 20 000	310	5 462	17 620	4 224	4 211	252	4 154
20 000 – 25 000	329	7 428	22 578	5 853	5 845	454	6 094
25 000 – 30 000	331	9 153	27 653	7 251	7 229	668	8 036
30 000 – 35 000	296	9 604	32 446	7 645	7 638	844	8 737
35 000 – 50 000	611	25 466	41 680	20 560	20 495	3 024	24 179
50 000 – 125 000	631	45 118	71 502	36 956	36 227	7 051	38 924
125 000 – 250 000	58	8 968	154 623	7 668	7 262	2 020	5 153
250 000 – 500 000
500 000 – 1 000 000
1 000 000 und mehr
Insgesamt	3 511	123 074	35 054	100 174	98 762	16 018	101 881
Nachrichtlich: Verlustfälle	14	– 153	– 10 900	– 54	– 54	—	64

5. Unbeschränkt Lohn- und Einkommensteuerpflichtige¹⁾ in Hessen 2021 nach regionaler Gliederung und Größenklassen des Gesamtbetrags der Einkünfte

Verwaltungsbezirk — Größenklasse nach dem Gesamtbetrag der Einkünfte von ... bis unter ... Euro	Steuer- pflichtige	Gesamtbetrag der Einkünfte		Einkommen	Zu ver- steuerndes Einkommen	Festgesetzte Einkommen- steuer	Nachrichtlich: Bruttolohn
		1 000 Euro	Euro je Steuer- pflichtigen				
						1 000 Euro	

636012 Waldkappel, Stadt

0 – 5 000	241	362	1 502	233	231	7	566
5 000 – 10 000	125	957	7 652	702	701	21	930
10 000 – 15 000	156	1 992	12 769	1 504	1 504	41	1 516
15 000 – 20 000	160	2 771	17 319	2 153	2 153	119	2 074
20 000 – 25 000	174	3 918	22 518	2 957	2 957	229	3 034
25 000 – 30 000	171	4 666	27 287	3 693	3 692	377	3 908
30 000 – 35 000	173	5 589	32 306	4 406	4 405	491	4 941
35 000 – 50 000	392	16 405	41 848	13 321	13 269	2 021	15 308
50 000 – 125 000	463	33 519	72 395	27 733	27 183	5 292	28 891
125 000 – 250 000	54	8 636	159 924	7 474	7 054	1 863	4 388
250 000 – 500 000
500 000 – 1 000 000
1 000 000 und mehr
Insgesamt	2 122	85 087	40 097	70 005	68 904	12 466	67 614
Nachrichtlich: Verlustfälle	8	– 15	– 1 909	– 24	– 24	—	13

636013 Wanfried, Stadt

0 – 5 000	289	307	1 062	201	200	4	545
5 000 – 10 000	103	781	7 579	586	586	8	728
10 000 – 15 000	174	2 200	12 644	1 700	1 700	51	1 642
15 000 – 20 000	183	3 229	17 645	2 502	2 502	140	2 369
20 000 – 25 000	184	4 119	22 388	3 210	3 210	258	3 451
25 000 – 30 000	165	4 547	27 558	3 629	3 617	384	3 898
30 000 – 35 000	163	5 281	32 400	4 223	4 211	490	4 581
35 000 – 50 000	330	13 708	41 539	11 004	10 972	1 580	12 931
50 000 – 125 000	380	27 411	72 133	22 568	22 116	4 165	23 712
125 000 – 250 000	40	6 486	162 154	5 666	5 246	1 492	3 533
250 000 – 500 000
500 000 – 1 000 000
1 000 000 und mehr
Insgesamt	2 021	74 787	37 005	61 696	60 710	10 913	58 389
Nachrichtlich: Verlustfälle	6	– 20	– 3 271	– 67	– 67	—	12

636014 Wehretal

0 – 5 000	284	338	1 192	213	213	34	564
5 000 – 10 000	94	714	7 593	549	549	9	718
10 000 – 15 000	175	2 217	12 667	1 690	1 689	36	1 819
15 000 – 20 000	183	3 220	17 595	2 431	2 430	136	2 308
20 000 – 25 000	172	3 874	22 525	3 051	3 044	246	2 939
25 000 – 30 000	193	5 334	27 637	4 168	4 156	405	4 334
30 000 – 35 000	186	6 059	32 573	4 847	4 841	576	5 388
35 000 – 50 000	408	17 168	42 077	13 940	13 925	1 983	15 851
50 000 – 125 000	669	48 240	72 108	39 989	39 234	7 663	43 720
125 000 – 250 000	65	10 288	158 278	9 033	8 463	2 392	6 109
250 000 – 500 000
500 000 – 1 000 000
1 000 000 und mehr
Insgesamt	2 440	109 918	45 048	91 616	90 170	17 341	84 947
Nachrichtlich: Verlustfälle	9	– 32	– 3 593	– 47	– 47	—	9

5. Unbeschränkt Lohn- und Einkommensteuerpflichtige¹⁾ in Hessen 2021 nach regionaler Gliederung und Größenklassen des Gesamtbetrags der Einkünfte

Verwaltungsbezirk — Größenklasse nach dem Gesamtbetrag der Einkünfte von ... bis unter ... Euro	Steuer- pflichtige	Gesamtbetrag der Einkünfte		Einkommen	Zu ver- steuerndes Einkommen	Festgesetzte Einkommen- steuer	Nachrichtlich: Bruttolohn
		1 000 Euro	Euro je Steuer- pflichtigen				
		1 000 Euro					

636015 Weißenborn

0 – 5 000	74	107	1 450	78	78	3	169
5 000 – 10 000	31	234	7 553	157	156	3	164
10 000 – 15 000	44	562	12 777	406	406	15	428
15 000 – 20 000	42	730	17 370	558	557	27	681
20 000 – 25 000	59	1 318	22 339	1 047	1 047	79	1 098
25 000 – 30 000	39	1 064	27 275	777	777	64	911
30 000 – 35 000	35	1 128	32 223	887	887	100	912
35 000 – 50 000	63	2 566	40 724	2 085	2 084	308	2 464
50 000 – 125 000	84	6 000	71 430	4 907	4 783	895	5 602
125 000 – 250 000	•	•	•	•	•	•	•
250 000 – 500 000	•	•	•	•	•	•	•
500 000 – 1 000 000	•	•	•	•	•	•	•
1 000 000 und mehr	•	•	•	•	•	•	•
Insgesamt	477	14 639	30 689	11 714	11 559	1 744	13 079
Nachrichtlich: Verlustfälle	•	•	•	•	•	•	•

636016 Witzenhausen, Stadt

0 – 5 000	987	1 676	1 698	1 085	1 083	24	2 391
5 000 – 10 000	552	4 203	7 614	3 099	3 098	89	3 982
10 000 – 15 000	619	7 722	12 476	5 962	5 960	148	6 145
15 000 – 20 000	606	10 590	17 475	8 106	8 104	508	7 520
20 000 – 25 000	581	13 139	22 615	10 192	10 187	843	10 453
25 000 – 30 000	569	15 647	27 499	12 344	12 328	1 237	13 347
30 000 – 35 000	538	17 474	32 480	13 803	13 761	1 682	15 756
35 000 – 50 000	1 175	49 173	41 849	39 636	39 470	6 032	45 480
50 000 – 125 000	1 558	112 632	72 293	93 093	91 243	17 916	100 232
125 000 – 250 000	191	31 062	162 630	27 249	26 090	7 657	19 519
250 000 – 500 000	40	12 791	319 782	11 628	11 257	3 609	2 255
500 000 – 1 000 000	•	•	•	•	•	•	•
1 000 000 und mehr	•	•	•	•	•	•	•
Insgesamt	7 423	282 039	37 995	231 832	228 128	41 284	227 727
Nachrichtlich: Verlustfälle	37	– 291	– 7 854	– 128	– 129	—	61

1) Einschließlich der Steuerfälle/Steuerpflichtigen ohne Einkommensteuerveranlagung, soweit Werte in der elektronischen Lohnsteuerbescheinigung enthalten

6. Ranking der Einkommensmillionäre¹⁾ je 10 000 Steuerpflichtigen in Hessen 2021 nach kreisfreien Städten und Landkreisen

AGS	Verwaltungsbezirk	Steuerpflichtige Einkommensmillionäre	Gesamtbetrag der Einkünfte		Festzusetzende Steuern	Einkommensmillionäre je 10 000 Steuerpflichtigen insgesamt	Nachrichtlich: Steuerpflichtige insgesamt	Einkommensmillionäre je 10 000 Einwohner/-innen	Nachrichtlich: Einwohner/-innen am 31.12.2021
		Anzahl	1 000 Euro	Euro je Steuerpflichtigen	1 000 Euro	Anzahl			
06434	Hochtaunuskreis	439	1 096 265	2 497 187	479 303	35,8	122 457	18,5	237 041
06412	Frankfurt am Main, Stadt	623	2 124 737	3 410 492	881 130	15,6	399 350	8,2	759 224
06436	Main-Taunus-Kreis	180	362 271	2 012 616	156 410	14,1	127 343	7,5	239 276
06414	Wiesbaden, Landeshauptstadt	154	1 303 138	8 461 935	539 984	10,3	149 826	5,5	278 950
06411	Darmstadt, Wissenschaftsstadt	80	252 212	3 152 647	102 970	9,3	85 604	5,0	159 631
06631	Landkreis Fulda	95	238 075	2 506 050	74 953	8,4	113 739	4,2	223 572
06439	Rheingau-Taunus-Kreis	77	172 973	2 246 404	64 947	8,0	96 821	4,1	187 229
06438	Landkreis Offenbach	143	351 030	2 454 755	161 990	7,7	185 327	4,0	357 466
06431	Landkreis Bergstraße	100	236 116	2 361 164	92 663	7,1	141 357	3,7	271 166
06440	Wetteraukreis	111	287 184	2 587 245	100 780	7,0	159 320	3,6	311 661
06635	Landkreis Waldeck-Frankenberg	53	98 377	1 856 174	32 481	6,7	79 003	3,4	156 513
06532	Lahn-Dill-Kreis	82	159 574	1 946 030	56 426	6,5	125 296	3,2	253 364
06533	Landkreis Limburg-Weilburg	56	106 768	1 906 579	36 430	6,5	86 315	3,2	172 759
06531	Landkreis Gießen	88	245 649	2 791 463	88 360	6,4	136 436	3,2	272 874
06432	Landkreis Darmstadt-Dieburg	94	262 182	2 789 172	90 745	6,1	154 922	3,2	296 900
06611	Kassel, documenta-Stadt	63	167 714	2 662 128	60 267	6,0	104 663	3,1	200 406
06534	Landkreis Marburg-Biedenkopf	71	242 618	3 417 158	122 316	5,6	126 863	2,9	246 097
06632	Landkreis Hersfeld-Rotenburg	33	67 858	2 056 313	23 091	5,3	62 543	2,7	120 163
06435	Main-Kinzig-Kreis	107	533 459	4 985 601	191 589	4,9	218 101	2,5	423 465
06633	Landkreis Kassel	50	120 895	2 417 906	45 231	4,1	120 847	2,1	237 268
06413	Offenbach am Main, Stadt	27	56 336	2 086 515	20 828	3,9	69 585	2,1	131 295
06634	Schwalm-Eder-Kreis	35	81 857	2 338 777	25 895	3,8	93 036	1,9	180 052
06433	Landkreis Groß-Gerau	51	88 146	1 728 357	32 179	3,5	144 787	1,8	276 307
06636	Werra-Meißner-Kreis	15	31 148	2 076 559	9 865	3,1	48 682	1,5	99 714
06535	Vogelsbergkreis	15	25 320	1 688 022	7 415	2,9	52 606	1,4	105 671
06437	Odenwaldkreis	14	34 365	2 454 621	10 073	2,8	49 461	1,4	96 953

1) Unbeschränkt Lohn- und Einkommensteuerpflichtige mit einem Gesamtbetrag der Einkünfte von 1 Million Euro oder mehr

Hinweis: Aufgrund der Einführung der Abgeltungssteuer (zum 01.01.2009) sind die Einkünfte aus Kapitalvermögen nicht mehr vollständig in der Lohn- und Einkommensteuer enthalten. Die Aussagekraft des Rankings der Einkommensmillionäre ist dadurch eingeschränkt.

7. Ranking der Gemeinden mit mindestens sechs Einkommensmillionären¹⁾ je 10 000 Steuerpflichtigen in Hessen 2021

Rang	AGS	Verwaltungsbezirk	Steuerpflichtige Einkommensmillionäre	Gesamtbetrag der Einkünfte		Festzusetzende Steuern	Einkommensmillionäre je 10 000 Steuerpflichtigen insgesamt	Nachrichtlich: Steuerpflichtige insgesamt	Einkommensmillionäre je 10 000 Einwohner/-innen	Nachrichtlich: Einwohner/-innen am 31.12.2021
			Anzahl	1 000 Euro	Euro je Steuerpflichtigen	1 000 Euro	Anzahl			
1	6434005	Königstein im Taunus, Stadt	103	235 098	2 282 508	99 814	123,2	8 363	62,3	16 540
2	6434006	Kronberg im Taunus, Stadt	73	145 308	1 990 518	60 540	74,5	9 801	39,8	18 322
3	6631021	Poppenhausen (Wasserkuppe)	7	42 283	6 040 399	13 076	51,6	1 357	26,0	2 695
4	6434001	Bad Homburg v. d. Höhe, Stadt	136	454 372	3 340 967	210 543	47,2	28 831	25,1	54 144
5	6436001	Bad Soden am Taunus, Stadt	52	128 561	2 472 325	62 042	41,2	12 617	22,6	23 036
6	6434008	Oberursel (Taunus), Stadt	71	156 426	2 203 182	65 108	29,4	24 184	15,2	46 660
7	6438002	Dreieich, Stadt	54	196 465	3 638 248	84 299	24,7	21 879	12,9	41 811
8	6436007	Hofheim am Taunus, Kreisstadt	47	99 850	2 124 468	40 786	22,2	21 187	11,8	39 704
9	6635022	Willingen (Upland)	7	10 592	1 513 165	3 480	22,0	3 184	11,4	6 128
10	6434003	Glashütten	6	17 251	2 875 227	6 968	20,8	2 887	11,1	5 383
11	6533006	Elz	8	16 861	2 107 592	6 543	20,3	3 947	10,1	7 896
12	6439017	Walluf	6	9 649	1 608 086	2 822	20,2	2 971	11,0	5 447
13	6432022	Seeheim-Jugenheim	16	78 139	4 883 701	27 166	19,1	8 371	9,7	16 451
14	6436008	Kelkheim (Taunus), Stadt	29	50 629	1 745 812	21 909	18,9	15 380	10,0	28 913
15	6436012	Sulzbach (Taunus)	9	12 629	1 403 256	4 770	18,1	4 961	9,8	9 178
16	6434009	Schmitten im Taunus	8	17 848	2 230 978	7 842	17,2	4 641	8,4	9 478
17	6531018	Wettenberg	11	47 653	4 332 132	20 523	16,9	6 490	8,7	12 639
18	6440003	Bad Vilbel, Stadt	31	61 879	1 996 102	25 318	16,4	18 871	8,9	34 905
19	6440002	Bad Nauheim, Stadt	27	66 845	2 475 746	24 077	16,3	16 559	8,2	32 777
20	6412000	Frankfurt am Main, Stadt	623	2 124 737	3 410 492	881 130	15,6	399 350	8,2	759 224
21	6434002	Friedrichsdorf, Philipp-Reis-Stadt	20	32 302	1 615 076	11 286	15,2	13 119	7,9	25 450
22	6531012	Linden, Stadt	10	42 217	4 221 699	14 278	15,0	6 687	7,5	13 300
23	6432004	Dieburg, Stadt	12	18 263	1 521 954	6 213	14,5	8 249	7,7	15 500
24	6435010	Gelnhausen, Barbarossastadt, Kreisstadt	17	36 244	2 131 975	12 462	13,7	12 386	7,3	23 220
25	6631017	Künzell	12	31 401	2 616 742	9 629	13,6	8 814	7,1	16 829
26	6438005	Heusenstamm, Stadt	13	22 077	1 698 199	8 182	13,2	9 824	6,8	19 160

7. Ranking der Gemeinden mit mindestens sechs Einkommensmillionären¹⁾ je 10 000 Steuerpflichtigen in Hessen 2021

Rang	AGS	Verwaltungsbezirk	Steuer- pflichtige Einkommens- millionäre	Gesamtbetrag der Einkünfte		Festzusetzende Steuern	Einkommens- millionäre je 10 000 Steuer- pflichtigen insgesamt	Nachrichtlich: Steuerpflichtige insgesamt	Einkommens- millionäre je 10 000 Einwohner/ -innen	Nachrichtlich: Einwohner/ -innen am 31.12.2021
			Anzahl	1 000 Euro	Euro je Steuer- pflichtigen	1 000 Euro	Anzahl			
27	6436002	Eppstein, Stadt	9	17 260	1 917 776	6 495	13,0	6 945	6,6	13 673
28	6435025	Schlüchtern, Stadt	10	15 923	1 592 348	5 455	12,5	8 027	6,3	15 927
29	6432014	Mühltal	9	18 898	2 099 801	6 834	12,3	7 315	6,5	13 819
30	6532001	Aßlar, Stadt	8	12 187	1 523 381	3 949	12,0	6 685	5,8	13 725
31	6431002	Bensheim, Stadt	25	62 595	2 503 809	24 286	11,8	21 229	6,2	40 629
32	6439011	Niedernhausen	9	18 460	2 051 151	6 959	11,7	7 688	6,1	14 738
33	6633020	Niestetal	7	16 016	2 288 043	5 072	11,6	6 027	6,2	11 365
34	6635003	Bad Wildungen, Stadt	10	14 403	1 440 318	5 045	11,3	8 876	5,8	17 231
35	6439012	Oestrich-Winkel, Stadt	7	12 259	1 751 246	4 032	11,0	6 335	6,0	11 723
36	6631020	Petersberg	9	23 944	2 660 437	6 466	10,7	8 435	5,6	16 069
37	6414000	Wiesbaden, Landeshauptstadt	154	1 303 138	8 461 935	539 984	10,3	149 826	5,5	278 950
38	6435006	Bruchköbel, Stadt	11	26 127	2 375 145	9 684	10,0	11 017	5,3	20 602
39	6531011	Lich, Stadt	7	22 249	3 178 494	6 882	9,8	7 150	5,0	13 938
40	6432010	Groß-Umstadt, Stadt	11	13 375	1 215 896	4 324	9,8	11 264	5,2	21 001
41	6439008	Idstein, Hochschulstadt	13	34 087	2 622 040	12 920	9,7	13 398	5,2	25 234
42	6533017	Weilburg, Stadt	6	13 060	2 176 695	3 836	9,7	6 170	4,6	12 939
43	6634014	Melsungen, Stadt	7	29 041	4 148 728	9 706	9,6	7 265	5,1	13 695
44	6532023	Wetzlar, Stadt	25	43 119	1 724 741	14 897	9,6	25 979	4,7	52 969
45	6434007	Neu-Anspach, Stadt	7	10 834	1 547 716	6 297	9,6	7 321	4,8	14 439
46	6411000	Darmstadt, Wissenschaftsstadt	80	252 212	3 152 647	102 970	9,3	85 604	5,0	159 631
47	6440016	Nidda, Stadt	8	78 285	9 785 591	24 854	9,2	8 742	4,6	17 314
48	6534014	Marburg, Universitätsstadt	35	149 560	4 273 155	86 308	9,1	38 499	4,6	76 571
49	6438013	Seligenstadt, Einhardstadt	10	15 734	1 573 443	5 248	8,9	11 291	4,7	21 345
50	6436011	Schwalbach am Taunus, Stadt	7	10 030	1 432 857	3 689	8,9	7 870	4,6	15 269
51	6436003	Eschborn, Stadt	10	15 484	1 548 416	6 633	8,5	11 779	4,6	21 734
52	6631009	Fulda, Stadt	29	63 010	2 172 762	19 557	8,4	34 522	4,2	68 462

7. Ranking der Gemeinden mit mindestens sechs Einkommensmillionären¹⁾ je 10 000 Steuerpflichtigen in Hessen 2021

Rang	AGS	Verwaltungsbezirk	Steuerpflichtige Einkommensmillionäre	Gesamtbetrag der Einkünfte		Festzusetzende Steuern	Einkommensmillionäre je 10 000 Steuerpflichtigen insgesamt	Nachrichtlich: Steuerpflichtige insgesamt	Einkommensmillionäre je 10 000 Einwohner/-innen	Nachrichtlich: Einwohner/-innen am 31.12.2021
			Anzahl	1 000 Euro	Euro je Steuerpflichtigen	1 000 Euro	Anzahl			
53	6533003	Bad Camberg, Stadt	6	15 018	2 502 945	5 300	8,1	7 453	4,2	14 158
54	6431020	Viernheim, Stadt	14	23 820	1 701 426	10 258	8,0	17 557	4,1	34 189
55	6439003	Eltville am Rhein, Stadt	7	22 964	3 280 613	8 733	7,8	8 976	4,1	16 911
56	6532011	Haiger, Stadt	7	15 995	2 284 953	6 792	7,8	9 001	3,6	19 321
57	6433006	Groß-Gerau, Stadt	10	16 009	1 600 850	6 086	7,3	13 610	3,8	26 068
58	6431011	Heppenheim (Bergstraße), Kreisstadt	10	43 626	4 362 621	18 804	7,2	13 958	3,8	26 357
59	6533009	Limburg a. d. Lahn, Kreisstadt	13	25 451	1 957 801	8 090	7,0	18 481	3,6	35 783
60	6531014	Pohlheim, Stadt	6	8 107	1 351 115	2 331	6,8	8 823	3,4	17 872
61	6633026	Vellmar, Stadt	6	37 643	6 273 752	15 590	6,5	9 275	3,3	18 166
62	6632002	Bad Hersfeld, Kreisstadt	10	20 212	2 021 245	6 790	6,4	15 567	3,3	30 101
63	6438009	Neu-Isenburg, Hugenotten- und Waldenserstadt	13	25 156	1 935 040	27 756	6,3	20 668	3,4	38 532
64	6436006	Hochheim am Main, Stadt	6	8 484	1 414 013	3 123	6,2	9 620	3,3	18 310
65	6438010	Obertshausen, Stadt	8	12 573	1 571 656	4 146	6,2	12 846	3,2	24 968
66	6611000	Kassel, documenta-Stadt	63	167 714	2 662 128	60 267	6,0	104 663	3,1	200 406
67	6433008	Mörfelden-Walldorf, Stadt	10	14 217	1 421 728	5 288	5,5	18 175	2,9	34 641
68	6439015	Taunusstein, Stadt	8	21 349	2 668 579	8 607	5,3	14 982	2,6	30 221
69	6532006	Dillenburg, Oranienstadt	6	9 751	1 625 248	3 047	5,3	11 321	2,6	23 230
70	6440005	Butzbach, Friedrich-Ludwig-Weidig-Stadt	7	17 210	2 458 627	6 277	5,2	13 532	2,6	26 660
71	6438011	Rodgau, Stadt	12	21 124	1 760 342	8 429	5,0	23 820	2,6	45 847
72	6431013	Lampertheim, Stadt	8	10 567	1 320 901	4 867	4,6	17 387	2,4	32 682
73	6432023	Weiterstadt, Stadt	6	37 187	6 197 812	9 275	4,4	13 521	2,3	25 942
74	6438012	Rödermark, Stadt	6	7 521	1 253 580	2 737	4,1	14 469	2,1	28 361
75	6438008	Mühlheim am Main, Stadt	6	10 346	1 724 303	4 163	3,9	15 442	2,1	28 902
76	6413000	Offenbach am Main, Stadt	27	56 336	2 086 515	20 828	3,9	69 585	2,1	131 295
77	6438001	Dietzenbach, Kreisstadt	6	8 505	1 417 496	3 171	3,6	16 479	1,7	34 517
78	6531005	Gießen, Universitätsstadt	16	28 377	1 773 589	9 797	3,6	44 803	1,8	91 255

7. Ranking der Gemeinden mit mindestens sechs Einkommensmillionären¹⁾ je 10 000 Steuerpflichtigen in Hessen 2021

Rang	AGS	Verwaltungsbezirk	Steuerpflichtige Einkommensmillionäre	Gesamtbetrag der Einkünfte		Festzusetzende Steuern	Einkommensmillionäre je 10 000 Steuerpflichtigen insgesamt	Nachrichtlich: Steuerpflichtige insgesamt	Einkommensmillionäre je 10 000 Einwohner/-innen	Nachrichtlich: Einwohner/-innen am 31.12.2021
			Anzahl	1 000 Euro	Euro je Steuerpflichtigen	1 000 Euro	Anzahl			
79	6438006	Langen (Hessen), Stadt	7	14 624	2 089 075	7 413	3,5	20 213	1,8	38 651
80	6435019	Maintal, Stadt	7	16 493	2 356 126	5 879	3,4	20 767	1,8	39 287
81	6435014	Hanau, Brüder-Grimm-Stadt	16	25 682	1 605 135	11 003	3,3	49 172	1,6	98 502
82	6433012	Rüsselsheim am Main, Stadt	9	17 358	1 928 614	5 960	2,7	33 753	1,4	66 125

1) Unbeschränkt Lohn- und Einkommensteuerpflichtige mit einem Gesamtbetrag der Einkünfte von 1 Million Euro oder mehr

Hinweis: Aufgrund der Einführung der Abgeltungssteuer (zum 01.01.2009) sind die Einkünfte aus Kapitalvermögen nicht mehr vollständig in der Lohn- und Einkommensteuer enthalten. Die Aussagekraft des Rankings der Einkommensmillionäre ist dadurch eingeschränkt.