



Statistischer Bericht



Kennziffer: D I 2 - j/24

Februar 2025

Gewerbeanzeigen in Hessen im Jahr 2024

Hessisches Statistisches Landesamt, Wiesbaden

Impressum

Dienstgebäude: Rheinstraße 35/37, 65185 Wiesbaden

Briefadresse: 65175 Wiesbaden

Kontakt für Fragen und Anregungen zu diesem Bericht

Herr Andreas Müller 0611 3802-137

Herr Uwe Ramolla 0611 3802-174

Herr Benjamin Hampf 0611 3802-468

E-Mail gewerbeanzeigen@statistik.hessen.de

Internet <https://statistik.hessen.de>

Copyright

© Hessisches Statistisches Landesamt, Wiesbaden, 2025

Vervielfältigung und Verbreitung, auch auszugsweise, mit Quellenangabe gestattet.

Allgemeine Geschäftsbedingungen

Die Allgemeinen Geschäftsbedingungen sind abrufbar unter:

<https://statistik.hessen.de/ueber-uns/datenanfragen-und-services>

Zeichenerklärungen

- = genau Null (nichts vorhanden) bzw. keine Veränderung eingetreten
- 0 = Zahlenwert ungleich Null, Betrag jedoch kleiner als die Hälfte von 1 in der letzten besetzten Stelle
- = Zahlenwert unbekannt oder geheim zu halten
- ... = Zahlenwert lag bei Redaktionsschluss noch nicht vor
- () = Aussagewert eingeschränkt, da der Zahlenwert statistisch unsicher ist
- / = keine Angabe, da Zahlenwert nicht sicher genug
- x = Tabellenfeld gesperrt, weil Aussage nicht sinnvoll
(oder bei Veränderungsraten ist die Ausgangszahl kleiner als 100)
- D = Durchschnitt
- s = geschätzte Zahl
- p = vorläufige Zahl
- r = berichtigte Zahl

Aus Gründen der Übersichtlichkeit sind nur negative Veränderungsraten und Salden mit einem Vorzeichen versehen. Positive Veränderungsraten und Salden sind ohne Vorzeichen.

Im Allgemeinen ist ohne Rücksicht auf die Endsumme auf- bzw. abgerundet worden.

Das Ergebnis der Summierung der Einzelzahlen kann deshalb geringfügig von der Endsumme abweichen.

Inhalt

	Seite
Vorbemerkungen und Begriffserläuterungen	3
Grafiken	
1. Gewerbeanmeldungen und -abmeldungen in Hessen seit 2015	5
2. Anteil der Gewerbeanmeldungen in Hessen 2024 nach ausgewählten Wirtschaftsbereichen	6
3. Anteil der Gewerbeabmeldungen in Hessen 2024 nach ausgewählten Wirtschaftsbereichen	7
4. Vierteljährliche An- und Abmeldungen von Gewerbebetrieben in Hessen seit 2012	8
5. Gewerbeanmeldungen und -abmeldungen in Hessen 2024 nach Verwaltungsbezirken	9
6. Monatlicher Saldo der An- und Abmeldungen von Gewerbebetrieben in Hessen im Jahr 2023 und 2024	10
Tabellen	
1. Gewerbeanzeigen in Hessen von 2013 bis 2024 nach dem Grund der Meldung	11
2. Gewerbeanzeigen in Hessen 2024 nach Art der Niederlassung und Rechtsform sowie Einzelunternehmen nach Geschlecht, ausgewählten Staatsangehörigkeiten und ausgewählten Gründen der Anzeige	12
3. Gewerbeanzeigen in Hessen 2024 nach ausgewählten Wirtschaftsabschnitten und Verwaltungsbezirken	13
4. Gewerbeanmeldungen und -abmeldungen sowie Neuerrichtungen und Aufgaben je 1 000 Einwohnerinnen und Einwohner in Hessen 2024 nach Verwaltungsbezirken	31
5. Gewerbeanmeldungen in Hessen 2024 nach ausgewählten Wirtschaftsabteilungen	32
6. Gewerbeabmeldungen in Hessen 2024 nach ausgewählten Wirtschaftsabteilungen	34
7. Gewerbeanmeldungen insgesamt nach Rechtsformen sowie Einzelunternehmen nach Geschlecht und ausgewählten Staatsangehörigkeiten in Hessen 2024 nach Regierungsbezirken	36
8. Gewerbeabmeldungen insgesamt nach Rechtsformen sowie Einzelunternehmen nach Geschlecht und ausgewählten Staatsangehörigkeiten in Hessen 2024 nach Regierungsbezirken	40
9. Gewerbeanzeigen sowie Neuerrichtungen und Aufgaben je 1 000 Einwohnerinnen und Einwohner in Hessen 2024 nach Gemeinden und Verwaltungsbezirken	44
10. Neugründungen: Gewerbetreibende in Hessen 2024 nach Verwaltungsbezirken und Geschlecht	55
11. Neugründungen: Gewerbetreibende in Hessen 2024 nach Verwaltungsbezirken und Staatsangehörigkeit	56
12. Vollständige Aufgaben: Gewerbetreibende in Hessen 2024 nach Verwaltungsbezirken und Geschlecht	57

Inhalt

Tabellen

13. Vollständige Aufgaben: Gewerbetreibende in Hessen 2024 nach Verwaltungsbezirken und Staatsangehörigkeit	58
14. Gewerbeanzeigen in Hessen 2024 nach wirtschaftlicher Bedeutung und Verwaltungsbezirken	59

Anhang

Übersicht über die Klassifikation der Wirtschaftszweige, Ausgabe 2008 (WZ 2008)	79
---	----

Vorbemerkungen

Die bundeseinheitliche **Statistik der Gewerbeanzeigen** wird seit 1996 durchgeführt. Rechtsgrundlagen sind die §§ 14 und 55 c nach der Neufassung der Gewerbeordnung vom 22. Februar 1999 (BGBl. I Nr. 9, S. 202 ff.), geändert in "Drittes Gesetz zur Änderung der Gewerbeordnung und sonstiger gewerberechtlicher Vorschriften" vom 24. August 2002 (BGBl. I Nr. 62, S. 3412 ff.) und mit Auswirkungen auf die Statistik zuletzt geändert in Artikel 1 des Gesetzes zur Änderung gewerberechtlicher Vorschriften (GewRÄndG) (BGBl. 2011 Teil 1 S. 1341).

Die monatlich durchzuführende Erhebung dient der Gewinnung zuverlässiger, aktueller und bundesweit vergleichbarer Daten über die Gewerbeanmeldungen und -abmeldungen.

Die Anzeigepflicht besteht für den Betrieb eines Gewerbes bzw. für selbstständige Gewerbetreibende. Davon ausgenommen sind Urproduktion (z. B. Land- und Forstwirtschaft), freie Berufe im Sinne des Gewerberechts (z. B. freie wissenschaftliche, künstlerische oder schriftstellerische Tätigkeit), die bloße Verwaltung eigenen Vermögens sowie verbotene bzw. sozial unwertige Tätigkeiten. Es werden sowohl Hauptniederlassungen wie auch Zweigniederlassungen und unselbstständige Zweigstellen einbezogen.

Die Auswertung der Gewerbeanzeigen erfolgt in Form einer Sekundärstatistik, deren wichtigste Ergebnisse in diesem Statistischen Bericht veröffentlicht werden. Mit der Umstellung der Statistik waren einige weitere Neuerungen verbunden, die beim Vergleich mit den früheren Jahren zu beachten sind. Diese Neuerungen betreffen u. a. die konkrete Angabe für das Geschlecht des Meldepflichtigen und der Differenzierungsmöglichkeit nach dem Grund der An- oder Abmeldung.

Begriffserläuterungen

Gewerbeanmeldung:

Ein Gewerbe ist **anzumelden** bei der Neuerrichtung eines Betriebes, einer Zweigniederlassung oder einer unselbstständigen Zweigstelle sowie bei der Übernahme eines bereits bestehenden Betriebes durch eine andere Gewerbetreibende oder eines anderen Gewerbetreibenden oder Änderung der Rechtsform wie etwa die Umwandlung eines Einzelunternehmens in eine GmbH. Auch die Verlegung eines Betriebes aus dem Bereich einer Meldebehörde in den einer anderen zählt bei der Anmeldung als Neuerrichtung.

Neuerrichtungen:

Diese errechnen sich aus den Betriebsgründungen, den sonstigen Neugründungen sowie aus den Umwandlungen.

Betriebsgründung:

Die Gründung einer Hauptniederlassung, Zweigniederlassung oder unselbstständigen Zweigstelle durch eine juristische Person, eine Gesellschaft ohne Rechtspersönlichkeit (Personengesellschaft) oder eine natürliche Person. Bei einer natürlichen Person, die eine Hauptniederlassung anmeldet, ist Voraussetzung, dass sie entweder in das Handelsregister eingetragen ist oder aber eine Handwerkskarte besitzt oder mindestens eine Arbeitnehmerin oder einen Arbeitnehmer beschäftigt.

Neugründungen:

Diese errechnen sich aus den Betriebsgründungen und den sonstigen Neugründungen.

Sonstige Neugründungen:

Zur "sonstigen" Neugründung zählt die Gründung einer Hauptniederlassung durch eine Kleingewerbetreibende oder einen Kleingewerbetreibenden, die nach Art und Umfang keinen in kaufmännischer Weise eingerichteten Geschäftsbetrieb erfordert. Kleingewerbetreibende oder Kleingewerbetreibender ist hier die- bzw. derjenige, die/der keine Eintragung im Handelsregister hat, die/der keine Handwerkskarte besitzt und keine Arbeitnehmerinnen und Arbeitnehmer beschäftigt. Die Gründung eines Gewerbes, das im Nebenerwerb betrieben wird, gilt ebenfalls als "sonstige" Neugründung.

Sonstige Anmeldungen:

Die sonstigen Anmeldungen umfassen Kauf oder Pacht eines Unternehmens, den Eintritt der Erbfolge, Rechtsformänderungen (bisheriger Rechtsträger bleibt bestehen) sowie Gesellschaftereintritte.

Gewerbeabmeldung:

Ein Gewerbe ist **abzumelden** bei der vollständigen Aufgabe eines Betriebes, einer Zweigniederlassung oder einer unselbstständigen Zweigstelle, der Verlegung in einen anderen Meldebezirk oder der Aufgabe eines Teils der im Meldebezirk angemeldeten Tätigkeiten, wenn dabei zugleich eine Zweigniederlassung oder unselbstständige Zweigstelle aufgegeben wird (teilweise Aufgabe). Zu den Gewerbeabmeldungen zählt auch die Aufgabe eines weiterhin bestehenden Betriebes (Wechsel der Eigentümerin oder des Eigentümers).

Aufgaben:

Diese errechnen sich aus den Betriebsaufgaben, den sonstigen Stilllegungen sowie aus den Umwandlungen.

Vollständige Aufgaben:

Diese errechnen sich aus den Betriebsaufgaben und den sonstigen Stilllegungen.

Betriebsaufgabe:

Die vollständige Aufgabe einer Hauptniederlassung, Zweigniederlassung oder unselbstständigen Zweigstelle, die von einer natürlichen Person oder einer juristischen Person oder einer Gesellschaft ohne Rechtspersönlichkeit (Personengesellschaft) geführt wurde. Bei einer natürlichen Person ist Voraussetzung, dass sie ins Handelsregister eingetragen war oder zuletzt mindestens eine Arbeitnehmerin oder einen Arbeitnehmer beschäftigt hat.

Sonstige Stilllegung:

Eine "sonstige" Stilllegung liegt vor bei der vollständigen Aufgabe einer Hauptniederlassung einer/eines Kleingewerbetreibenden (Nicht-Kauffrau/Nicht-Kaufmann). Das Kleinunternehmen war nicht im Handelsregister eingetragen und beschäftigte keine Arbeitnehmerinnen und Arbeitnehmer. Die Aufgabe eines Gewerbes, das im Nebenerwerb betrieben wurde, gilt ebenfalls als "sonstige" Stilllegung.

Sonstige Abmeldungen:

Die sonstigen Abmeldungen umfassen Verkauf oder Verpachtung eines Unternehmens, den Antritt der Erbfolge, Rechtsformänderungen (bisheriger Rechtsträger bleibt bestehen) sowie Gesellschafteraustritte.

Umwandlung:

Die Umwandlung nach dem Umwandlungsgesetz umfasst die Verschmelzung mehrerer Unternehmen zu einem Unternehmen (der übertragende Rechtsträger erlischt), die Aufspaltung eines Unternehmens in mehrere Unternehmen (Umkehrung der Verschmelzung) sowie die Aufspaltung oder Ausgliederung von Unternehmensteilen mit dem Ziel der Neugründung (der absplittende Rechtsträger bleibt bestehen). Nicht zu den Umwandlungen zählen Rechtsformwechsel, bei denen der neue und alte Rechtsträger identisch ist.

Hauptniederlassung:

Sie ist der Mittelpunkt des Geschäftsverkehrs eines Betriebes, der sich bei Personenhandelsgesellschaften (KG, OHG) und juristischen Personen am Sitz des Unternehmens befindet. Er kann auch in der Wohnung einer/eines Gewerbetreibenden liegen.

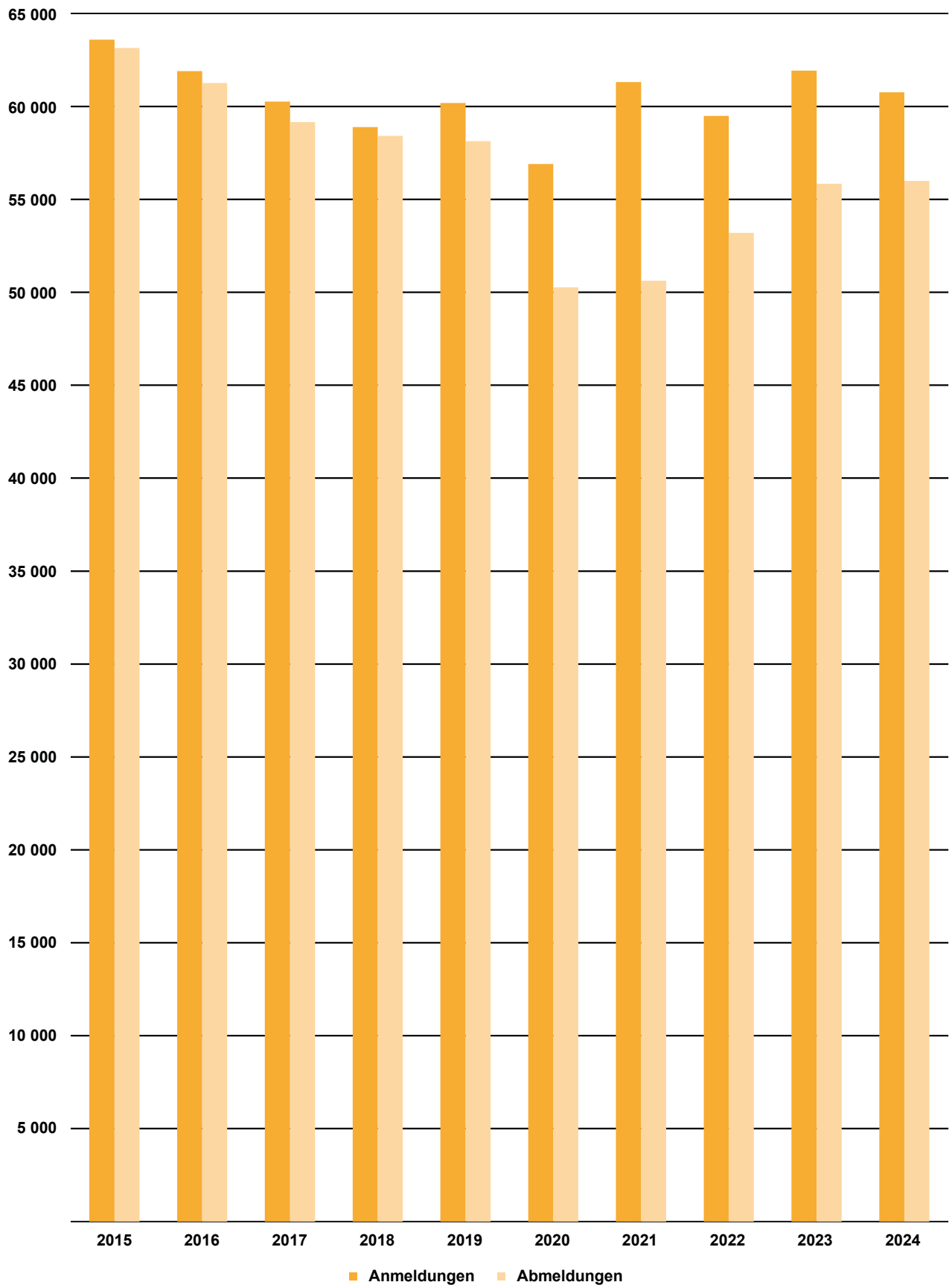
Zweigniederlassung:

Eine Zweigniederlassung im Sinne des § 14 Abs. 1 Satz 1 GewO kann entsprechend dem handelsrechtlichen Begriff der Zweigniederlassung (§ 13 HGB) dann angenommen werden, wenn ein Betrieb mit selbstständiger Organisation, selbstständigen Betriebsmitteln und gesonderter Buchführung besteht, dessen Leiterin oder Leiter Geschäfte selbstständig abzuschließen und durchzuführen befugt ist.

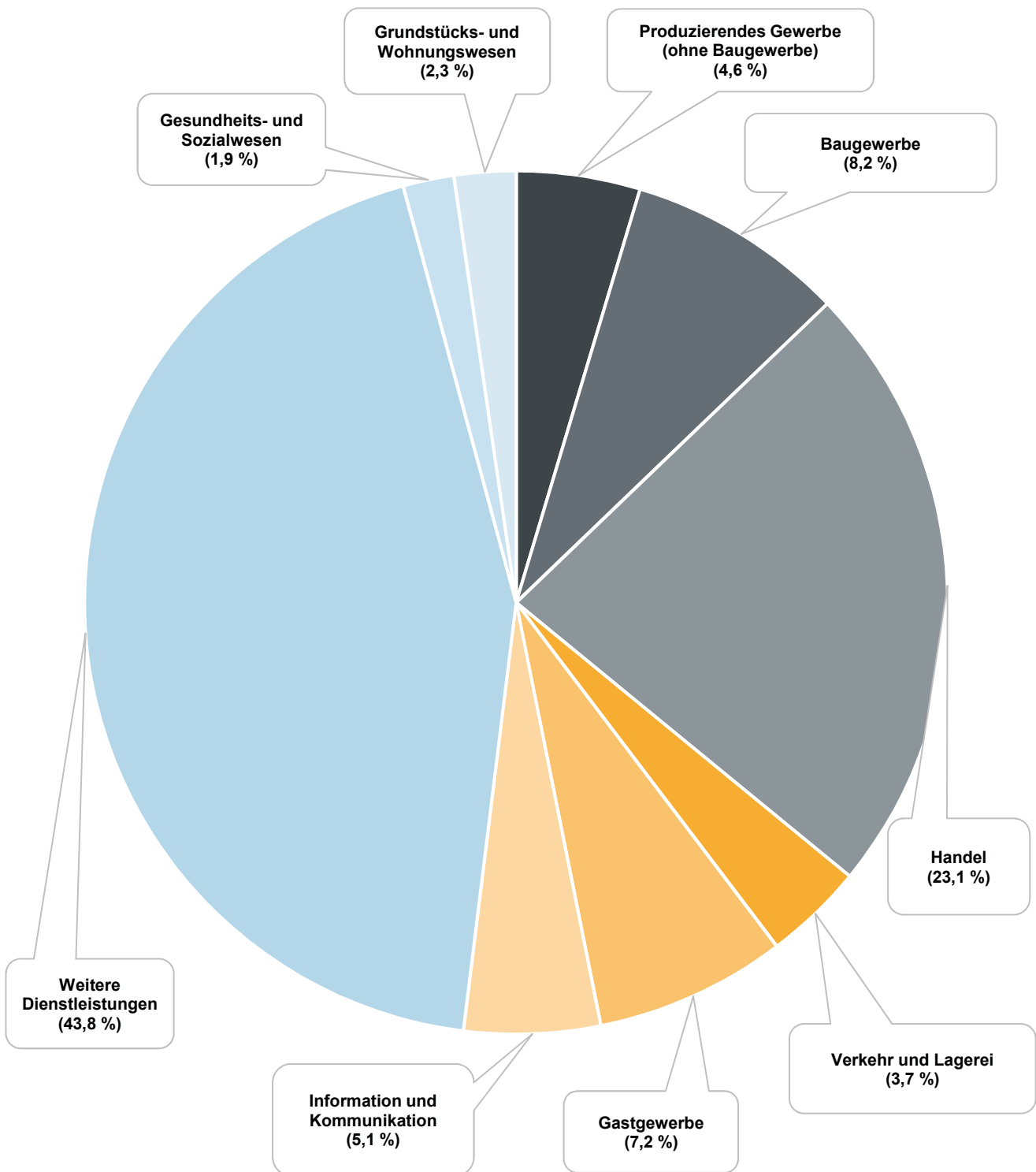
Unselbstständige Zweigstellen:

Unselbstständige Zweigstellen im Sinne des § 14 Abs. 1 Satz 1 GewO sind feste örtliche Anlagen oder Einrichtungen, die der Ausübung eines stehenden Gewerbes dienen (z. B. ein Auslieferungslager).

1. Gewerbebeanmeldungen und -abmeldungen in Hessen seit 2015

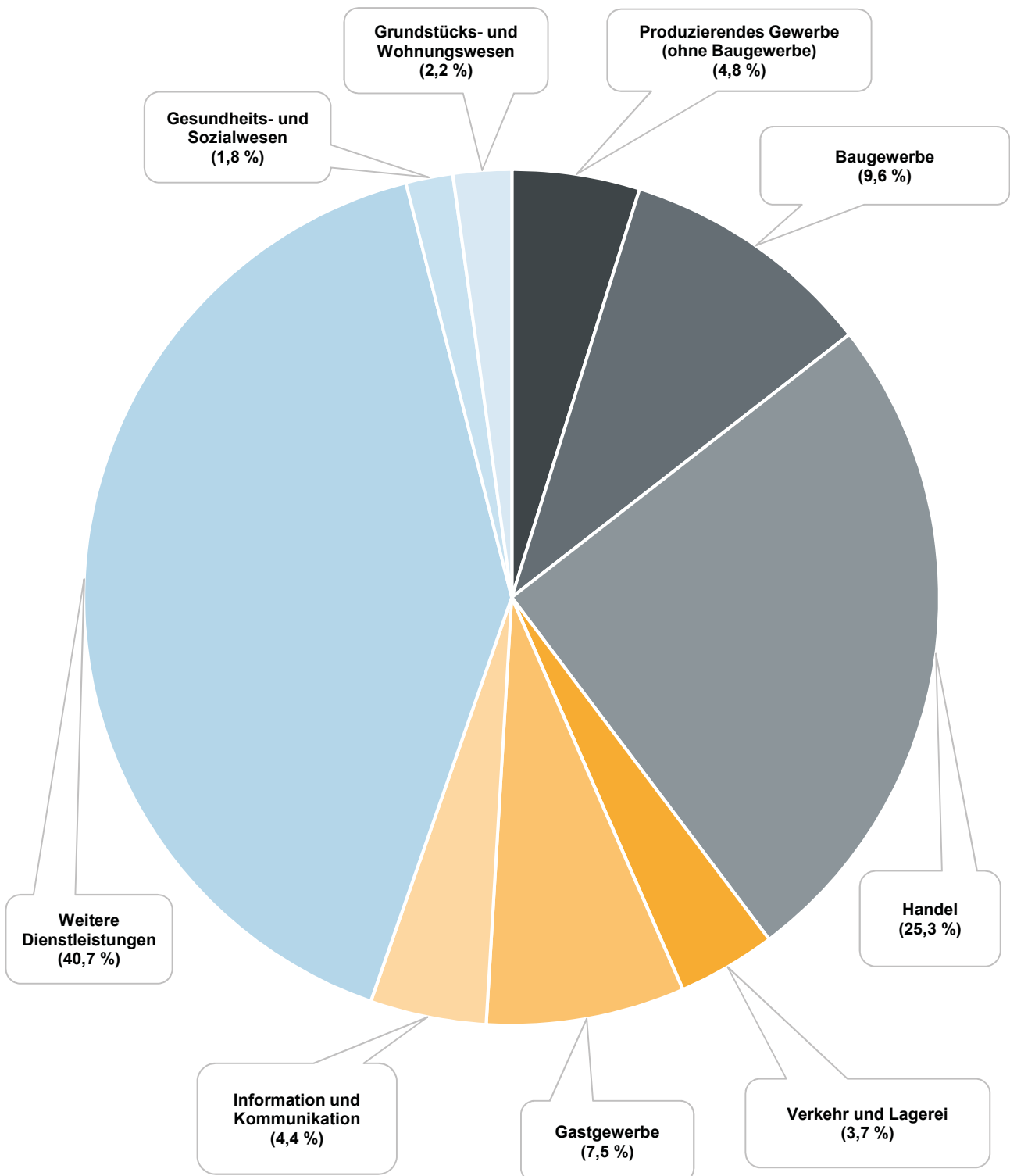


2. Anteil der Gewerbebeanmeldungen in Hessen 2024 nach ausgewählten Wirtschaftsbereichen¹⁾



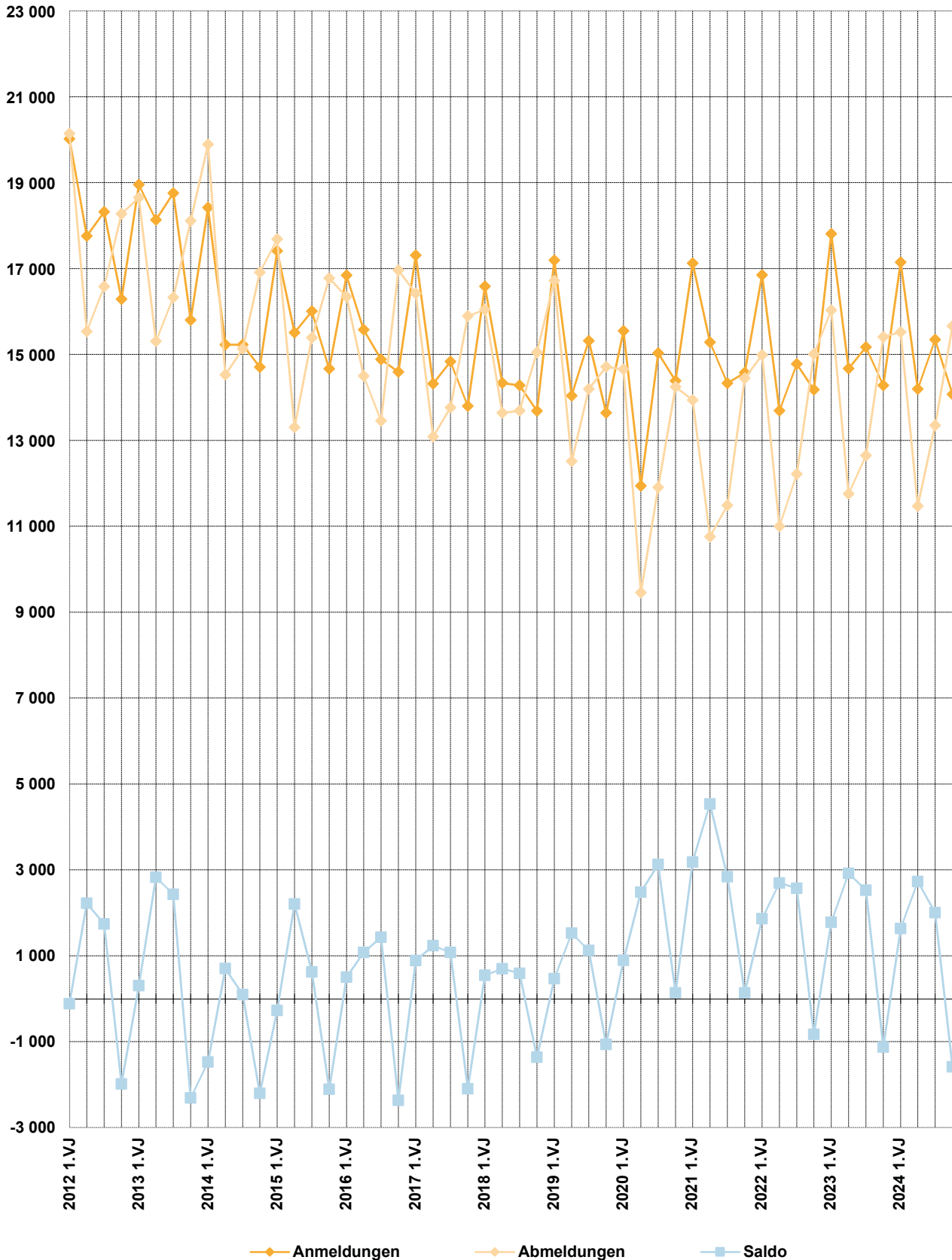
1) Wirtschaftsbereiche zusammengesetzt in Anlehnung an die Klassifikation der Wirtschaftszweige, Ausgabe 2008 (siehe Anhang). — Produzierendes Gewerbe (ohne Baugewerbe): Abschnitte B, C, D, E; Baugewerbe: Abschnitt F; Handel: Abschnitt G; Verkehr und Lagerei: Abschnitt H; Gastgewerbe: Abschnitt I; Information und Kommunikation: Abschnitt J; Grundstücks- und Wohnungswesen: Abschnitt L; Gesundheits- und Sozialwesen: Abschnitt Q; Weitere Dienstleistungen: Abschnitte K, M, N, P, R, S.

3. Anteil der Gewerbeabmeldungen in Hessen im 2024 nach ausgewählten Wirtschaftsbereichen¹⁾

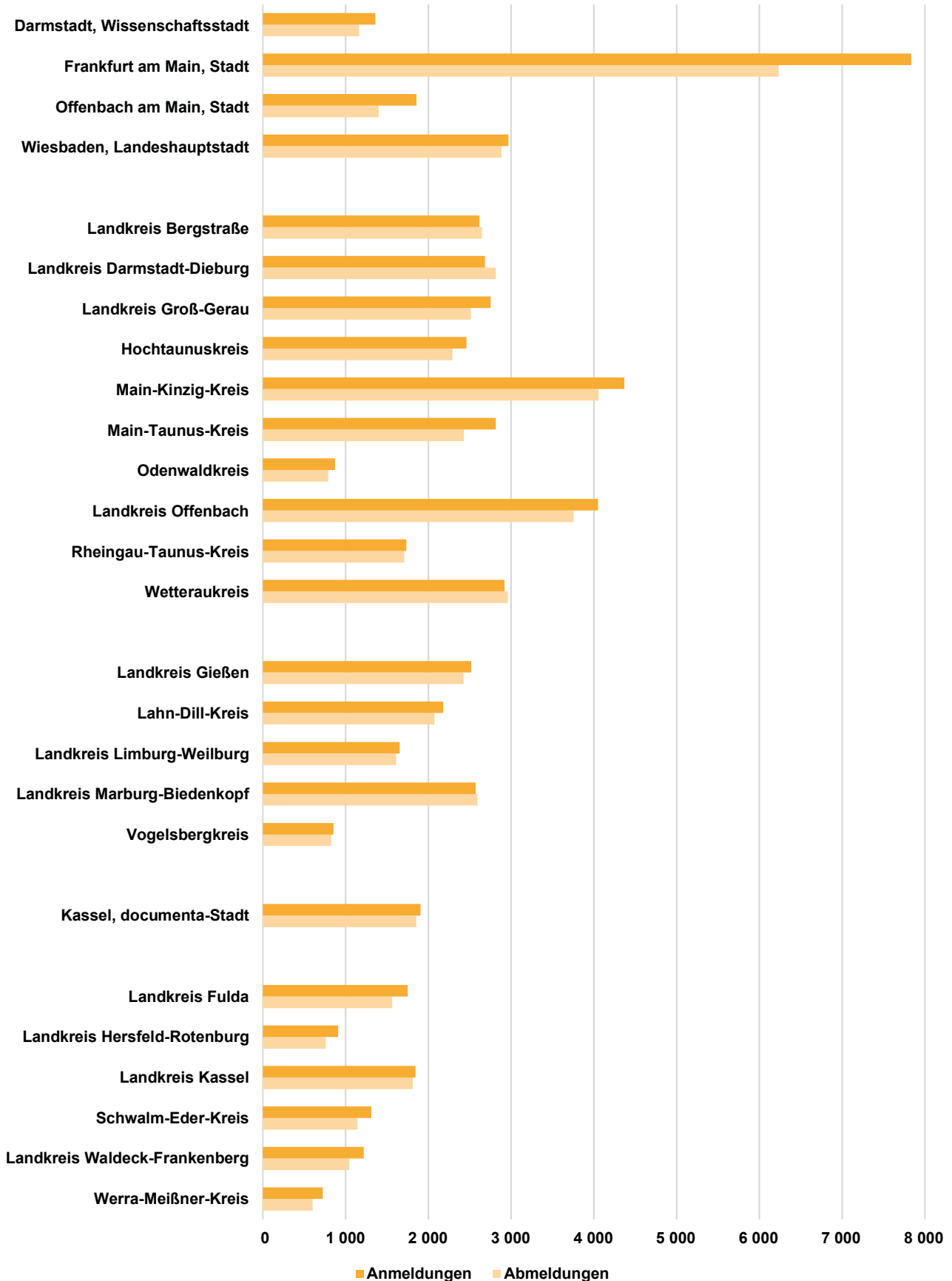


¹⁾ Wirtschaftsbereiche zusammengesetzt in Anlehnung an die Klassifikation der Wirtschaftszweige, Ausgabe 2008 (siehe Anhang). — Produzierendes Gewerbe (ohne Baugewerbe): Abschnitte B, C, D, E; Baugewerbe: Abschnitt F; Handel: Abschnitt G; Verkehr und Lagerei: Abschnitt H; Gastgewerbe: Abschnitt I; Information und Kommunikation: Abschnitt J; Grundstücks- und Wohnungswesen: Abschnitt L; Gesundheits- und Sozialwesen: Abschnitt Q; Weitere Dienstleistungen: Abschnitte K, M, N, P, R, S.

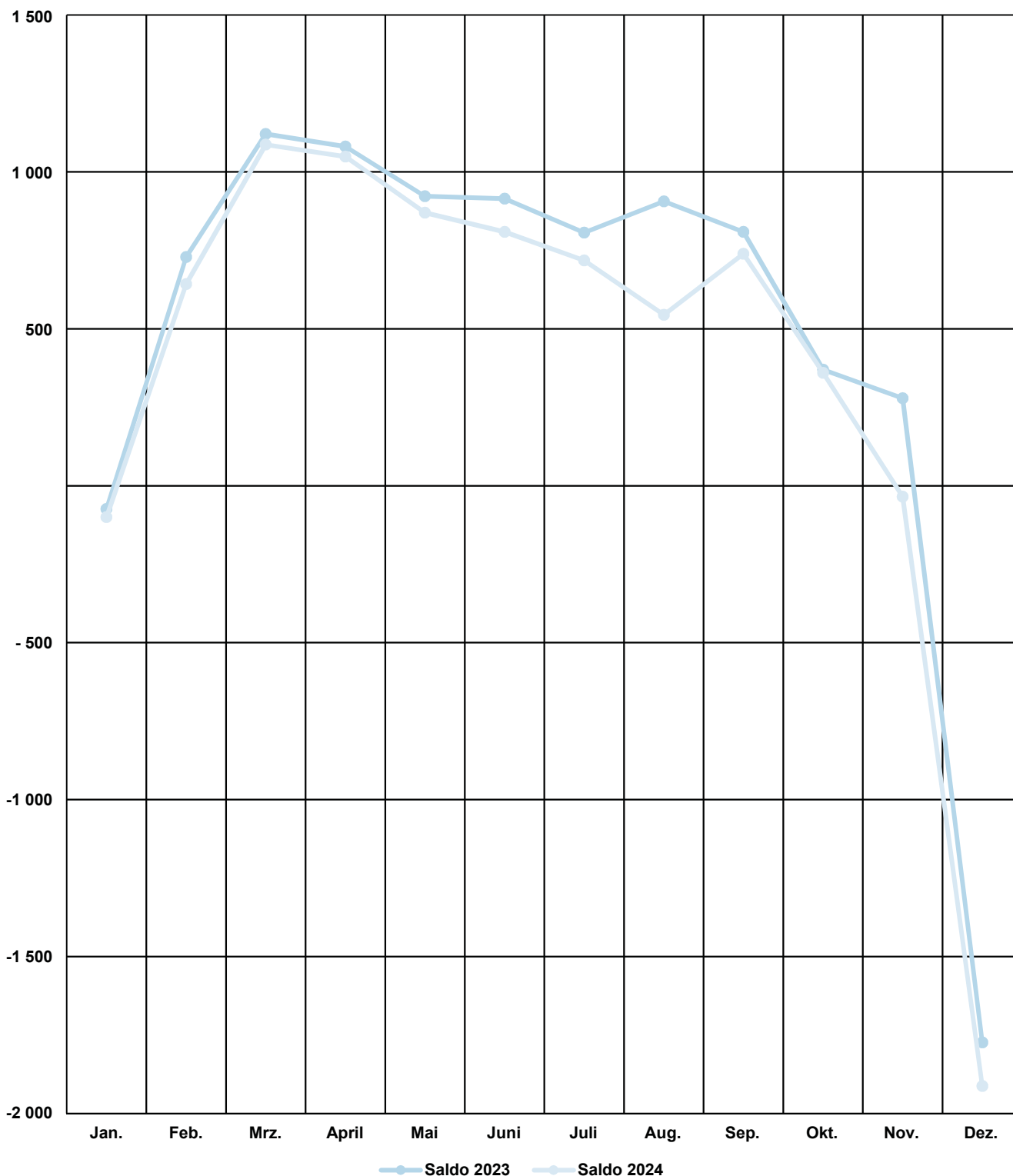
4. Vierteljährliche An- und Abmeldungen von Gewerbebetrieben in Hessen seit 2012



5. Gewerbebeanmeldungen und -abmeldungen in Hessen 2024 nach Verwaltungsbezirken



6. Monatlicher Saldo der An- und Abmeldungen¹⁾ von Gewerbebetrieben in Hessen im Jahr 2023 und 2024



1) Gewerbeanmeldung: Ein Gewerbe ist anzumelden bei der Neuerrichtung eines Betriebes, einer Zweigniederlassung oder einer unselbstständigen Zweigstelle sowie bei der Übernahme eines bereits bestehenden Betriebes durch eine(n) andere(n) Gewerbetreibende(n) oder Änderung der Rechtsform wie etwa die Umwandlung eines Einzelunternehmens in eine GmbH. Auch die Verlegung eines Betriebes aus dem Bereich einer Meldebehörde in den einer anderen zählt bei der Anmeldung als Neuerrichtung. — Gewerbeabmeldung: Ein Gewerbe ist abzumelden bei der vollständigen Aufgabe eines Betriebes, einer Zweigniederlassung oder einer unselbstständigen Zweigstelle, der Verlegung in einen anderen Meldebezirk oder der Aufgabe eines Teils der im Meldebezirk angemeldeten Tätigkeiten, wenn dabei zugleich eine Zweigniederlassung oder unselbstständige Zweigstelle aufgegeben wird (teilweise Aufgabe). Zu den Gewerbeabmeldungen zählt auch die Aufgabe eines weiterhin bestehenden Betriebes (Wechsel der Eigentümerin bzw. des Eigentümers).

1. Gewerbeanzeigen¹⁾ in Hessen von 2013 bis 2024 nach dem Grund der Meldung

Jahr Halbjahr	Anmeldungen				Abmeldungen				Saldo ⁴⁾ aus Anmeldun- gen und Ab- meldungen insgesamt
	ins- gesamt	davon			ins- gesamt	davon			
		Neu- errichtung	Zuzug	sonstige ²⁾ Anmeldung		Aufgabe	Fortzug	sonstige ³⁾ Abmeldung	
Grundzahlen									
2013	71 629	58 451	8 577	4 601	68 377	55 512	8 342	4 523	3 252
2014	63 569	51 551	7 807	4 211	66 449	54 288	8 177	3 984	– 2 880
2015	63 583	51 552	7 677	4 354	63 139	50 681	8 090	4 368	444
2016	61 890	49 973	7 722	4 195	61 249	49 442	7 655	4 152	641
2017	60 253	49 115	7 295	3 843	59 155	48 019	7 374	3 762	1 098
2018	58 880	47 723	7 261	3 896	58 414	47 237	7 430	3 747	466
2019	60 179	48 866	7 419	3 894	58 132	46 893	7 562	3 677	2 047
2020	56 895	46 490	6 819	3 586	50 261	39 880	7 150	3 231	6 634
2021	61 307	50 364	7 158	3 785	50 621	39 804	7 167	3 650	10 686
2022	59 491	48 708	7 060	3 723	53 197	43 440	6 160	3 597	6 294
2023	61 920	50 845	7 188	3 887	55 828	46 200	5 974	3 654	6 092
2024	60 758	50 356	6 895	3 507	55 986	46 974	5 582	3 430	4 772
2022 1. Halbjahr	30 535	25 022	3 557	1 956	25 977	21 106	2 954	1 917	4 558
2. Halbjahr	28 956	23 686	3 503	1 767	27 220	22 334	3 206	1 680	1 736
2023 1. Halbjahr	32 474	26 588	3 749	2 137	27 779	22 617	3 174	1 988	4 695
2. Halbjahr	29 446	24 257	3 439	1 750	28 049	23 583	2 800	1 666	1 397
2024 1. Halbjahr	31 340	26 039	3 475	1 826	26 982	22 330	2 845	1 807	4 358
2. Halbjahr	29 418	24 317	3 420	1 681	29 004	24 644	2 737	1 623	414
Zu- bzw. Abnahme (–) jeweils gegenüber dem gleichen Vorjahreszeitraum									
2013	– 749	– 1 102	159	194	– 2 142	– 2 162	– 300	320	x
2014	– 8 060	– 6 900	– 770	– 390	– 1 928	– 1 224	– 165	– 539	x
2015	14	1	– 130	143	– 3 310	– 3 607	– 87	384	x
2016	– 1 693	– 1 579	45	– 159	– 1 890	– 1 239	– 435	– 216	x
2017	– 1 637	– 858	– 427	– 352	– 2 094	– 1 423	– 281	– 390	x
2018	– 1 373	– 1 392	– 34	53	– 741	– 782	56	– 15	x
2019	1 299	1 143	158	– 2	– 282	– 344	132	– 70	x
2020	– 3 284	– 2 376	– 600	– 308	– 7 871	– 7 013	– 412	– 446	x
2021	4 412	3 874	339	199	360	– 76	17	419	x
2022	– 1 816	– 1 656	– 98	– 62	2 576	3 636	– 1 007	– 53	x
2023	2 429	2 137	128	164	2 631	2 760	– 186	57	x
2023	– 1 162	– 489	– 293	– 380	158	774	– 392	– 224	x
2022 1. Halbjahr	– 1 868	– 1 720	– 210	62	1 287	2 100	– 987	174	x
2. Halbjahr	52	64	112	– 124	1 289	1 536	– 20	– 227	x
2023 1. Halbjahr	1 939	1 566	192	181	1 802	1 511	220	71	x
2. Halbjahr	490	571	– 64	– 17	829	1 249	– 406	– 14	x
2024 1. Halbjahr	– 1 134	– 549	– 274	– 311	– 797	– 287	– 329	– 181	x
2. Halbjahr	– 28	60	– 19	– 69	955	1 061	– 63	– 43	x

1) Ohne Reisegewerbe. — 2) Kauf, Pacht, Erbfolge, Rechtsformänderung, Gesellschaftereintritt. — 3) Verkauf, Verpachtung, Erbfolge, Rechtsformänderung, Gesellschafteraustritt. — 4) Mehr bzw. weniger (–) Anmeldungen als Abmeldungen.

2. Gewerbeanzeigen¹⁾ in Hessen 2024 nach Art der Niederlassung und Rechtsform sowie Einzelunternehmen nach Geschlecht, ausgewählten Staatsangehörigkeiten und ausgewählten Gründen der Anzeige

Gegenstand der Nachweisung	Anmeldungen			Abmeldungen			Saldo ⁴⁾
	insgesamt	darunter	Zu- bzw. Abnahme (–) gegenüber dem letzten Jahr in Prozent	insgesamt	darunter	Zu- bzw. Abnahme (–) gegenüber dem letzten Jahr in Prozent	
		Neu- errich- tung ²⁾			Auf- gabe ³⁾		
I n s g e s a m t							
Nach Art der Niederlassung							
Hauptniederlassung	57 240	47 567	– 2,0	52 652	44 365	0,6	4 588
Zweigniederlassung	797	633	– 0,5	722	569	– 5,5	75
Unselbstständige Zweigstelle	2 721	2 156	– 0,4	2 612	2 040	– 4,8	109
Insgesamt	60 758	50 356	– 1,9	55 986	46 974	0,3	4 772
Nach der Rechtsform des Unternehmens							
Einzelunternehmen	47 025	40 412	– 1,7	44 661	38 917	0,5	2 364
Offene Handelsgesellschaft	124	62	– 3,9	151	78	11,0	– 27
Kommanditgesellschaft	67	40	– 15,2	107	57	– 1,8	– 40
Gesellschaft mit beschränkter Haftung & Co. KG	890	546	– 16,9	900	590	– 21,5	– 10
Gesellschaft des bürgerlichen Rechts	2 743	2 166	– 7,5	2 854	1 981	0,1	– 111
Aktiengesellschaft	117	73	30,0	128	72	– 2,3	– 11
Gesellschaft mit beschränkter Haftung	9 446	6 818	0,8	6 877	5 044	3,2	2 569
GmbH ohne Unternehmergeellschaft (haftungsbeschränkt)	8 078	5 695	0,8	5 935	4 309	3,1	2 143
Unternehmergeellschaft (haftungsbeschränkt)	1 368	1 123	0,8	942	735	3,6	426
Private Company Limited by Shares	—	—	—	—	—	– 100,0	—
Sonstige Rechtsformen	346	239	– 4,2	308	235	– 12,3	38
E i n z e l u n t e r n e h m e n							
Nach Geschlecht							
Weiblich	17 278	15 000	– 1,2	16 174	14 272	– 1,2	1 104
Männlich	29 747	25 412	– 2,0	28 487	24 645	1,5	1 260
Zusammen	47 025	40 412	– 1,7	44 661	38 917	0,5	2 364
Nach ausgewählter Staatsangehörigkeit der Inhaberinnen und Inhaber							
Deutsch	33 360	28 457	– 2,0	32 577	28 252	—	783
Kroatisch	565	513	– 13,1	577	530	– 10,0	– 12
Griechisch	283	241	– 12,7	282	246	– 9,6	1
Italienisch	695	589	– 1,4	700	592	0,7	– 5
Österreichisch	73	63	– 5,2	93	82	– 11,4	– 20
Polnisch	1 376	1 180	– 15,9	1 826	1 669	– 9,3	– 450
Türkisch	2 067	1 708	– 4,4	1 900	1 601	3,7	167
Bulgarisch	760	691	– 11,4	769	719	– 5,1	– 9
Rumänisch	1 364	1 239	0,1	1 225	1 119	3,6	139
Ungarisch	189	169	– 17,5	232	213	10,0	– 43
Nach ausgewähltem Grund der Anzeige							
Betriebsgründung	8 898	—	4,5	—	—	—	—
Betriebsaufgabe	—	—	—	8 636	—	4,9	—
Keine Angabe	—	—	—	23 083	—	– 2,1	—
Wirtschaftliche Schwierigkeiten	—	—	—	3 869	—	– 6,0	—
Insolvenzverfahren	—	—	—	695	—	22,4	—

1) Ohne Reisegewerbe. — 2) Ohne Zuzug. — 3) Ohne Fortzug. — 4) Mehr bzw. weniger (–) Anmeldungen als Abmeldungen.

3. Gewerbeanzeigen¹⁾ in Hessen 2024 nach ausgewählten Wirtschaftsabschnitten und Verwaltungsbezirken

Nr. der Wirt- schafts- klassifi- kation ²⁾	Wirtschaftsabschnitt	Anmeldungen			Abmeldungen		
		insgesamt	darunter	Zu- bzw. Abnahme (–) gegenüber dem letzten Jahr in Prozent	insgesamt	darunter	Zu- bzw. Abnahme (–) gegenüber dem letzten Jahr in Prozent
			Neu- errich- tung ³⁾			Auf- gabe ⁴⁾	
Darmstadt, Wissenschaftsstadt							
A	Land- und Forstwirtschaft, Fischerei	1	1	—	1	1	—
B	Bergbau und Gewinnung v. Steinen u. Erden	—	—	—	—	—	—
C	Verarbeitendes Gewerbe	47	42	14,6	41	35	– 25,5
D	Energieversorgung	7	5	600,0	4	2	300,0
E	Wasserversorgung; Abwasser- und Abfall- entsorgung und Beseitigung von Umwelt- verschmutzungen	5	5	—	—	—	– 100,0
F	Baugewerbe	91	71	23,0	69	60	– 17,9
G	Handel; Instandhaltung und Reparatur von Kraftfahrzeugen	304	278	– 8,4	315	266	1,0
H	Verkehr und Lagerei	47	40	34,3	35	29	– 5,4
I	Gastgewerbe; Beherbergung und Gastronomie	105	83	– 13,2	100	79	– 9,9
J	Information und Kommunikation	93	82	– 17,0	76	51	– 2,6
K	Erbringung von Finanz- und Versicherungs- dienstleistungen	57	52	29,5	35	22	– 18,6
L	Grundstücks- und Wohnungswesen	33	28	57,1	20	18	– 13,0
M	Erbringung von freiberuflichen, wissenschaft- lichen und technischen Dienstleistungen	175	161	– 7,9	142	124	0,7
N	Erbringung v. sonst. wirtschaftl. Dienstleistungen	171	156	8,2	148	130	19,4
O	Öffentliche Verwaltung, Verteidigung; Sozialversicherung	—	—	—	—	—	—
P	Erziehung und Unterricht	42	38	– 19,2	34	27	25,9
Q	Gesundheits- und Sozialwesen	34	32	30,8	34	30	– 26,1
R	Kunst, Unterhaltung und Erholung	39	32	18,2	24	16	—
S	Erbringung von sonstigen Dienstleistungen	108	94	20,0	87	67	– 5,4
A-S	Insgesamt	1 359	1 200	2,2	1 165	957	– 2,9
Frankfurt am Main, Stadt							
A	Land- und Forstwirtschaft, Fischerei	3	3	– 50,0	1	1	– 50,0
B	Bergbau und Gewinnung v. Steinen u. Erden	—	—	—	—	—	– 100,0
C	Verarbeitendes Gewerbe	174	149	26,1	177	146	30,1
D	Energieversorgung	49	45	– 16,9	17	13	70,0
E	Wasserversorgung; Abwasser- und Abfall- entsorgung und Beseitigung von Umwelt- verschmutzungen	5	5	– 28,6	5	4	66,7
F	Baugewerbe	511	450	1,8	480	397	4,1
G	Handel; Instandhaltung und Reparatur von Kraftfahrzeugen	1 704	1 543	– 4,6	1 468	1 233	3,6
H	Verkehr und Lagerei	448	416	33,3	355	315	1,4
I	Gastgewerbe; Beherbergung und Gastronomie	777	703	10,2	651	545	– 3,0
J	Information und Kommunikation	515	449	6,2	336	264	– 8,7
K	Erbringung von Finanz- und Versicherungs- dienstleistungen	257	213	– 2,7	231	185	11,6
L	Grundstücks- und Wohnungswesen	207	184	2,5	150	119	– 19,8

3. Gewerbeanzeigen¹⁾ in Hessen 2024 nach ausgewählten Wirtschaftsabschnitten und Verwaltungsbezirken

Nr. der Wirt- schafts- klassifi- kation ²⁾	Wirtschaftsabschnitt	Anmeldungen			Abmeldungen		
		insgesamt	darunter	Zu- bzw. Abnahme (–) gegenüber dem letzten Jahr in Prozent	insgesamt	darunter	Zu- bzw. Abnahme (–) gegenüber dem letzten Jahr in Prozent
			Neu- errich- tung ³⁾			Auf- gabe ⁴⁾	
M	Erbringung von freiberuflichen, wissenschaftlichen und technischen Dienstleistungen	1 056	925	– 8,5	780	623	– 10,4
N	Erbringung v. sonst. wirtschaftl. Dienstleistungen	1 017	914	– 3,1	829	711	– 3,4
O	Öffentliche Verwaltung, Verteidigung; Sozialversicherung	—	—	—	—	—	—
P	Erziehung und Unterricht	278	256	22,5	130	105	– 23,1
Q	Gesundheits- und Sozialwesen	127	107	24,5	96	81	– 30,4
R	Kunst, Unterhaltung und Erholung	138	128	9,5	102	86	7,4
S	Erbringung von sonstigen Dienstleistungen	569	507	11,8	425	366	– 7,8
A-S	Insgesamt	7 835	6 997	2,3	6 233	5 194	– 2,7
Offenbach am Main, Stadt							
A	Land- und Forstwirtschaft, Fischerei	4	4	—	1	1	—
B	Bergbau und Gewinnung v. Steinen u. Erden	—	—	—	—	—	—
C	Verarbeitendes Gewerbe	35	32	– 5,4	32	27	6,7
D	Energieversorgung	15	14	200,0	1	—	—
E	Wasserversorgung; Abwasser- und Abfallentsorgung und Beseitigung von Umweltverschmutzungen	3	2	50,0	1	—	—
F	Baugewerbe	252	217	– 16,3	256	220	34,0
G	Handel; Instandhaltung und Reparatur von Kraftfahrzeugen	358	333	7,2	277	255	13,5
H	Verkehr und Lagerei	135	130	18,4	76	70	4,1
I	Gastgewerbe; Beherbergung und Gastronomie	150	141	– 5,7	150	145	17,2
J	Information und Kommunikation	91	75	30,0	49	40	32,4
K	Erbringung von Finanz- und Versicherungsdienstleistungen	63	52	14,5	39	29	77,3
L	Grundstücks- und Wohnungswesen	38	26	40,7	22	14	10,0
M	Erbringung von freiberuflichen, wissenschaftlichen und technischen Dienstleistungen	202	169	32,9	124	104	19,2
N	Erbringung v. sonst. wirtschaftl. Dienstleistungen	285	257	15,9	205	187	22,8
O	Öffentliche Verwaltung, Verteidigung; Sozialversicherung	—	—	—	—	—	—
P	Erziehung und Unterricht	32	30	– 17,9	28	23	40,0
Q	Gesundheits- und Sozialwesen	27	26	– 25,0	17	15	– 32,0
R	Kunst, Unterhaltung und Erholung	45	36	15,4	22	18	15,8
S	Erbringung von sonstigen Dienstleistungen	124	113	– 8,1	101	91	11,0
A-S	Insgesamt	1 859	1 657	6,2	1 401	1 239	19,5
Wiesbaden, Landeshauptstadt							
A	Land- und Forstwirtschaft, Fischerei	5	5	– 37,5	4	4	– 42,9
B	Bergbau und Gewinnung v. Steinen u. Erden	—	—	—	2	2	—
C	Verarbeitendes Gewerbe	68	54	– 1,4	93	80	5,7
D	Energieversorgung	15	11	36,4	8	5	—
E	Wasserversorgung; Abwasser- und Abfallentsorgung und Beseitigung von Umweltverschmutzungen	4	4	300,0	4	4	100,0

3. Gewerbeanzeigen¹⁾ in Hessen 2024 nach ausgewählten Wirtschaftsabschnitten und Verwaltungsbezirken

Nr. der Wirt- schafts- klassifi- kation ²⁾	Wirtschaftsabschnitt	Anmeldungen			Abmeldungen		
		insgesamt	darunter	Zu- bzw. Abnahme (–) gegenüber dem letzten Jahr in Prozent	insgesamt	darunter	Zu- bzw. Abnahme (–) gegenüber dem letzten Jahr in Prozent
			Neu- errich- tung ³⁾			Auf- gabe ⁴⁾	
F	Baugewerbe	191	161	– 22,4	230	205	– 11,2
G	Handel; Instandhaltung und Reparatur von Kraftfahrzeugen	682	564	– 2,0	682	571	8,9
H	Verkehr und Lagerei	111	103	– 9,8	110	106	– 7,6
I	Gastgewerbe; Beherbergung und Gastronomie	253	188	9,5	242	183	17,5
J	Information und Kommunikation	168	148	0,6	175	156	17,4
K	Erbringung von Finanz- und Versicherungs- dienstleistungen	131	111	40,9	105	93	– 11,0
L	Grundstücks- und Wohnungswesen	56	46	– 18,8	57	49	3,6
M	Erbringung von freiberuflichen, wissenschaft- lichen und technischen Dienstleistungen	399	342	4,5	367	311	13,6
N	Erbringung v. sonst. wirtschaftl. Dienstleistungen	431	400	0,9	403	372	– 0,5
O	Öffentliche Verwaltung, Verteidigung; Sozialversicherung	—	—	—	—	—	—
P	Erziehung und Unterricht	95	84	25,0	73	60	49,0
Q	Gesundheits- und Sozialwesen	64	54	20,8	37	32	– 5,1
R	Kunst, Unterhaltung und Erholung	63	48	12,5	55	46	41,0
S	Erbringung von sonstigen Dienstleistungen	232	201	2,2	237	205	– 2,9
A-S	Insgesamt	2 968	2 524	1,1	2 884	2 484	5,4
Landkreis Bergstraße							
A	Land- und Forstwirtschaft, Fischerei	14	12	27,3	17	16	– 10,5
B	Bergbau und Gewinnung v. Steinen u. Erden	1	1	—	—	—	—
C	Verarbeitendes Gewerbe	102	84	2,0	110	95	11,1
D	Energieversorgung	19	15	5,6	19	16	– 20,8
E	Wasserversorgung; Abwasser- und Abfall- entsorgung und Beseitigung von Umwelt- verschmutzungen	2	2	100,0	2	1	– 60,0
F	Baugewerbe	264	215	3,1	325	296	11,3
G	Handel; Instandhaltung und Reparatur von Kraftfahrzeugen	572	467	– 8,6	678	604	9,7
H	Verkehr und Lagerei	72	59	71,4	71	61	—
I	Gastgewerbe; Beherbergung und Gastronomie	183	131	9,6	196	147	26,5
J	Information und Kommunikation	125	100	27,6	118	106	18,0
K	Erbringung von Finanz- und Versicherungs- dienstleistungen	102	80	1,0	119	101	22,7
L	Grundstücks- und Wohnungswesen	62	48	21,6	60	52	– 3,2
M	Erbringung von freiberuflichen, wissenschaft- lichen und technischen Dienstleistungen	287	240	15,7	264	236	17,9
N	Erbringung v. sonst. wirtschaftl. Dienstleistungen	370	329	12,1	309	280	2,3
O	Öffentliche Verwaltung, Verteidigung; Sozialversicherung	—	—	—	—	—	—
P	Erziehung und Unterricht	104	90	46,5	69	55	– 1,4
Q	Gesundheits- und Sozialwesen	47	39	11,9	31	29	– 29,5
R	Kunst, Unterhaltung und Erholung	56	48	– 3,4	66	57	32,0
S	Erbringung von sonstigen Dienstleistungen	236	194	22,3	192	161	– 9,9
A-S	Insgesamt	2 618	2 154	8,5	2 646	2 313	8,2

3. Gewerbeanzeigen¹⁾ in Hessen 2024 nach ausgewählten Wirtschaftsabschnitten und Verwaltungsbezirken

Nr. der Wirt- schafts- klassifi- kation ²⁾	Wirtschaftsabschnitt	Anmeldungen			Abmeldungen		
		insgesamt	darunter	Zu- bzw. Abnahme (–) gegenüber dem letzten Jahr in Prozent	insgesamt	darunter	Zu- bzw. Abnahme (–) gegenüber dem letzten Jahr in Prozent
			Neu- errich- tung ³⁾			Auf- gabe ⁴⁾	
Landkreis Darmstadt-Dieburg							
A	Land- und Forstwirtschaft, Fischerei	13	11	– 18,8	16	15	6,7
B	Bergbau und Gewinnung v. Steinen u. Erden	—	—	—	—	—	– 100,0
C	Verarbeitendes Gewerbe	117	96	– 1,7	139	111	9,4
D	Energieversorgung	15	14	– 11,8	24	22	– 11,1
E	Wasserversorgung; Abwasser- und Abfall- entsorgung und Beseitigung von Umwelt- verschmutzungen	2	2	– 50,0	6	5	—
F	Baugewerbe	244	189	– 12,9	275	231	– 7,1
G	Handel; Instandhaltung und Reparatur von Kraftfahrzeugen	640	531	– 15,6	712	600	– 3,5
H	Verkehr und Lagerei	77	59	– 35,8	95	79	– 28,0
I	Gastgewerbe; Beherbergung und Gastronomie	159	115	– 7,6	154	116	– 12,0
J	Information und Kommunikation	126	100	– 13,1	131	104	4,0
K	Erbringung von Finanz- und Versicherungs- dienstleistungen	116	89	6,4	130	108	12,1
L	Grundstücks- und Wohnungswesen	55	39	– 3,5	51	31	– 7,3
M	Erbringung von freiberuflichen, wissenschaft- lichen und technischen Dienstleistungen	316	257	– 5,1	295	255	3,1
N	Erbringung v. sonst. wirtschaftl. Dienstleistungen	362	306	– 12,8	353	296	– 1,9
O	Öffentliche Verwaltung, Verteidigung; Sozialversicherung	—	—	—	—	—	—
P	Erziehung und Unterricht	101	85	38,4	55	40	– 22,5
Q	Gesundheits- und Sozialwesen	70	51	– 13,6	54	41	– 62,2
R	Kunst, Unterhaltung und Erholung	56	50	– 15,2	48	43	– 20,0
S	Erbringung von sonstigen Dienstleistungen	216	186	– 17,9	278	242	7,3
A-S	Insgesamt	2 685	2 180	– 11,3	2 816	2 339	– 5,9
Landkreis Groß-Gerau							
A	Land- und Forstwirtschaft, Fischerei	3	2	– 62,5	6	5	200,0
B	Bergbau und Gewinnung v. Steinen u. Erden	—	—	—	1	1	—
C	Verarbeitendes Gewerbe	98	81	46,3	75	62	19,0
D	Energieversorgung	12	11	– 14,3	10	8	– 41,2
E	Wasserversorgung; Abwasser- und Abfall- entsorgung und Beseitigung von Umwelt- verschmutzungen	2	2	100,0	1	1	– 66,7
F	Baugewerbe	214	157	– 21,0	276	224	10,8
G	Handel; Instandhaltung und Reparatur von Kraftfahrzeugen	666	548	– 11,9	636	532	– 5,6
H	Verkehr und Lagerei	237	189	1,7	224	191	– 10,0
I	Gastgewerbe; Beherbergung und Gastronomie	191	122	– 9,0	203	158	5,2
J	Information und Kommunikation	115	96	11,7	95	78	18,8
K	Erbringung von Finanz- und Versicherungs- dienstleistungen	108	90	5,9	77	61	– 18,9
L	Grundstücks- und Wohnungswesen	49	25	– 14,0	40	34	– 18,4
M	Erbringung von freiberuflichen, wissenschaft- lichen und technischen Dienstleistungen	267	225	– 15,2	225	195	– 2,6

3. Gewerbeanzeigen¹⁾ in Hessen 2024 nach ausgewählten Wirtschaftsabschnitten und Verwaltungsbezirken

Nr. der Wirt- schafts- klassifi- kation ²⁾	Wirtschaftsabschnitt	Anmeldungen			Abmeldungen		
		insgesamt	darunter	Zu- bzw. Abnahme (–) gegenüber dem letzten Jahr in Prozent	insgesamt	darunter	Zu- bzw. Abnahme (–) gegenüber dem letzten Jahr in Prozent
			Neu- errich- tung ³⁾			Auf- gabe ⁴⁾	
N	Erbringung v. sonst. wirtschaftl. Dienstleistungen	381	330	– 5,2	335	283	– 11,4
O	Öffentliche Verwaltung, Verteidigung; Sozialversicherung	—	—	—	—	—	—
P	Erziehung und Unterricht	82	72	2,5	62	55	26,5
Q	Gesundheits- und Sozialwesen	39	32	5,4	32	27	– 17,9
R	Kunst, Unterhaltung und Erholung	68	56	21,4	45	38	21,6
S	Erbringung von sonstigen Dienstleistungen	222	183	10,4	174	143	– 9,4
A-S	Insgesamt	2 754	2 221	– 5,5	2 517	2 096	– 3,2
Hochtaunuskreis							
A	Land- und Forstwirtschaft, Fischerei	10	9	– 16,7	9	6	28,6
B	Bergbau und Gewinnung v. Steinen u. Erden	—	—	– 100,0	—	—	– 100,0
C	Verarbeitendes Gewerbe	68	47	– 32,7	90	67	– 8,2
D	Energieversorgung	33	30	37,5	7	7	– 41,7
E	Wasserversorgung; Abwasser- und Abfall- entsorgung und Beseitigung von Umwelt- verschmutzungen	1	—	– 50,0	4	1	—
F	Baugewerbe	197	153	– 19,6	212	168	29,3
G	Handel; Instandhaltung und Reparatur von Kraftfahrzeugen	470	365	– 16,8	507	418	– 13,6
H	Verkehr und Lagerei	105	90	47,9	56	44	– 3,4
I	Gastgewerbe; Beherbergung und Gastronomie	143	94	18,2	143	108	26,5
J	Information und Kommunikation	151	119	4,1	127	98	8,5
K	Erbringung von Finanz- und Versicherungs- dienstleistungen	162	114	32,8	115	87	– 3,4
L	Grundstücks- und Wohnungswesen	87	67	– 11,2	70	52	– 11,4
M	Erbringung von freiberuflichen, wissenschaft- lichen und technischen Dienstleistungen	354	272	– 12,8	305	244	– 8,1
N	Erbringung v. sonst. wirtschaftl. Dienstleistungen	315	261	– 3,7	306	268	5,2
O	Öffentliche Verwaltung, Verteidigung; Sozialversicherung	—	—	—	—	—	—
P	Erziehung und Unterricht	102	83	– 19,0	69	54	– 4,2
Q	Gesundheits- und Sozialwesen	53	45	– 17,2	47	43	– 23,0
R	Kunst, Unterhaltung und Erholung	41	35	– 12,8	34	27	30,8
S	Erbringung von sonstigen Dienstleistungen	168	148	– 10,2	191	167	2,1
A-S	Insgesamt	2 460	1 932	– 7,7	2 292	1 859	– 1,5
Main-Kinzig-Kreis							
A	Land- und Forstwirtschaft, Fischerei	18	15	– 37,9	21	18	– 12,5
B	Bergbau und Gewinnung v. Steinen u. Erden	—	—	—	—	—	—
C	Verarbeitendes Gewerbe	179	145	– 25,4	154	131	– 24,9
D	Energieversorgung	15	13	– 62,5	27	26	– 25,0
E	Wasserversorgung; Abwasser- und Abfall- entsorgung und Beseitigung von Umwelt- verschmutzungen	5	4	150,0	4	2	– 33,3
F	Baugewerbe	483	371	– 4,7	503	413	2,4

3. Gewerbeanzeigen¹⁾ in Hessen 2024 nach ausgewählten Wirtschaftsabschnitten und Verwaltungsbezirken

Nr. der Wirt- schafts- klassifi- kation ²⁾	Wirtschaftsabschnitt	Anmeldungen			Abmeldungen		
		insgesamt	darunter	Zu- bzw. Abnahme (–) gegenüber dem letzten Jahr in Prozent	insgesamt	darunter	Zu- bzw. Abnahme (–) gegenüber dem letzten Jahr in Prozent
			Neu- errich- tung ³⁾			Auf- gabe ⁴⁾	
G	Handel; Instandhaltung und Reparatur von Kraftfahrzeugen	971	792	– 14,7	1 004	857	3,7
H	Verkehr und Lagerei	150	129	7,1	144	122	8,3
I	Gastgewerbe; Beherbergung und Gastronomie	272	202	7,1	277	221	– 1,4
J	Information und Kommunikation	179	149	– 4,8	159	132	6,0
K	Erbringung von Finanz- und Versicherungs- dienstleistungen	217	171	12,4	155	120	8,4
L	Grundstücks- und Wohnungswesen	104	70	– 5,5	90	62	– 10,9
M	Erbringung von freiberuflichen, wissenschaft- lichen und technischen Dienstleistungen	536	445	1,7	410	343	20,6
N	Erbringung v. sonst. wirtschaftl. Dienstleistungen	617	535	6,7	530	435	7,9
O	Öffentliche Verwaltung, Verteidigung; Sozialversicherung	—	—	—	—	—	—
P	Erziehung und Unterricht	153	134	15,0	106	92	19,1
Q	Gesundheits- und Sozialwesen	80	70	– 21,6	76	65	– 17,4
R	Kunst, Unterhaltung und Erholung	82	69	– 11,8	76	62	26,7
S	Erbringung von sonstigen Dienstleistungen	307	251	– 17,3	321	279	18,0
A-S	Insgesamt	4 368	3 565	– 6,0	4 057	3 380	4,5
Main-Taunus-Kreis							
A	Land- und Forstwirtschaft, Fischerei	11	7	22,2	7	7	250,0
B	Bergbau und Gewinnung v. Steinen u. Erden	1	1	—	1	1	—
C	Verarbeitendes Gewerbe	86	62	8,9	67	53	– 17,3
D	Energieversorgung	20	20	– 16,7	14	12	40,0
E	Wasserversorgung; Abwasser- und Abfall- entsorgung und Beseitigung von Umwelt- verschmutzungen	6	6	500,0	2	—	– 50,0
F	Baugewerbe	259	184	– 15,9	261	211	– 1,9
G	Handel; Instandhaltung und Reparatur von Kraftfahrzeugen	608	506	0,2	573	483	18,6
H	Verkehr und Lagerei	130	108	28,7	83	65	– 17,0
I	Gastgewerbe; Beherbergung und Gastronomie	134	108	– 2,9	121	91	– 15,4
J	Information und Kommunikation	186	139	17,7	129	95	2,4
K	Erbringung von Finanz- und Versicherungs- dienstleistungen	132	102	3,9	118	90	– 4,8
L	Grundstücks- und Wohnungswesen	89	66	9,9	89	73	– 31,5
M	Erbringung von freiberuflichen, wissenschaft- lichen und technischen Dienstleistungen	385	289	12,6	350	288	22,8
N	Erbringung v. sonst. wirtschaftl. Dienstleistungen	373	296	8,4	309	261	5,1
O	Öffentliche Verwaltung, Verteidigung; Sozialversicherung	—	—	—	—	—	—
P	Erziehung und Unterricht	100	87	28,2	53	48	– 11,7
Q	Gesundheits- und Sozialwesen	55	43	1,9	48	42	– 48,9
R	Kunst, Unterhaltung und Erholung	48	40	41,2	26	23	– 29,7
S	Erbringung von sonstigen Dienstleistungen	193	162	3,2	179	152	10,5
A-S	Insgesamt	2 816	2 226	5,4	2 430	1 995	1,2

3. Gewerbeanzeigen¹⁾ in Hessen 2024 nach ausgewählten Wirtschaftsabschnitten und Verwaltungsbezirken

Nr. der Wirt- schafts- klassifi- kation ²⁾	Wirtschaftsabschnitt	Anmeldungen			Abmeldungen		
		insgesamt	darunter	Zu- bzw. Abnahme (–) gegenüber dem letzten Jahr in Prozent	insgesamt	darunter	Zu- bzw. Abnahme (–) gegenüber dem letzten Jahr in Prozent
			Neu- errich- tung ³⁾			Auf- gabe ⁴⁾	
Odenwaldkreis							
A	Land- und Forstwirtschaft, Fischerei	11	11	– 21,4	6	6	– 25,0
B	Bergbau und Gewinnung v. Steinen u. Erden	—	—	—	—	—	—
C	Verarbeitendes Gewerbe	65	45	51,2	50	41	16,3
D	Energieversorgung	1	1	– 80,0	7	7	– 36,4
E	Wasserversorgung; Abwasser- und Abfall- entsorgung und Beseitigung von Umwelt- verschmutzungen	—	—	– 100,0	—	—	– 100,0
F	Baugewerbe	94	75	– 21,0	113	96	7,6
G	Handel; Instandhaltung und Reparatur von Kraftfahrzeugen	186	151	2,2	181	152	– 16,2
H	Verkehr und Lagerei	23	20	15,0	28	23	21,7
I	Gastgewerbe; Beherbergung und Gastronomie	72	57	35,8	68	50	3,0
J	Information und Kommunikation	33	30	17,9	14	14	– 51,7
K	Erbringung von Finanz- und Versicherungs- dienstleistungen	13	8	– 50,0	13	9	– 18,8
L	Grundstücks- und Wohnungswesen	19	15	58,3	5	4	– 61,5
M	Erbringung von freiberuflichen, wissenschaft- lichen und technischen Dienstleistungen	76	59	– 12,6	71	58	– 5,3
N	Erbringung v. sonst. wirtschaftl. Dienstleistungen	141	127	12,8	115	103	5,5
O	Öffentliche Verwaltung, Verteidigung; Sozialversicherung	—	—	—	—	—	—
P	Erziehung und Unterricht	20	18	– 31,0	23	22	– 25,8
Q	Gesundheits- und Sozialwesen	23	20	15,0	14	14	– 12,5
R	Kunst, Unterhaltung und Erholung	19	17	– 5,0	15	13	7,1
S	Erbringung von sonstigen Dienstleistungen	77	67	10,0	69	62	9,5
A-S	Insgesamt	873	721	2,2	792	674	– 5,7
Landkreis Offenbach							
A	Land- und Forstwirtschaft, Fischerei	11	10	22,2	4	3	—
B	Bergbau und Gewinnung v. Steinen u. Erden	—	—	—	—	—	—
C	Verarbeitendes Gewerbe	111	86	– 17,8	126	99	– 13,1
D	Energieversorgung	17	15	– 26,1	11	11	– 35,3
E	Wasserversorgung; Abwasser- und Abfall- entsorgung und Beseitigung von Umwelt- verschmutzungen	10	9	42,9	9	8	125,0
F	Baugewerbe	427	319	– 1,6	414	323	– 4,4
G	Handel; Instandhaltung und Reparatur von Kraftfahrzeugen	925	745	– 12,7	933	765	4,2
H	Verkehr und Lagerei	171	144	– 2,8	154	135	– 9,4
I	Gastgewerbe; Beherbergung und Gastronomie	230	184	– 6,5	224	181	—
J	Information und Kommunikation	208	163	2,5	145	108	– 11,0
K	Erbringung von Finanz- und Versicherungs- dienstleistungen	181	133	– 1,6	158	124	– 2,5
L	Grundstücks- und Wohnungswesen	116	80	17,2	114	85	– 0,9
M	Erbringung von freiberuflichen, wissenschaft- lichen und technischen Dienstleistungen	499	401	3,1	453	376	– 2,8

3. Gewerbeanzeigen¹⁾ in Hessen 2024 nach ausgewählten Wirtschaftsabschnitten und Verwaltungsbezirken

Nr. der Wirt- schafts- klassifi- kation ²⁾	Wirtschaftsabschnitt	Anmeldungen			Abmeldungen		
		insgesamt	darunter	Zu- bzw. Abnahme (–) gegenüber dem letzten Jahr in Prozent	insgesamt	darunter	Zu- bzw. Abnahme (–) gegenüber dem letzten Jahr in Prozent
			Neu- errich- tung ³⁾			Auf- gabe ⁴⁾	
N	Erbringung v. sonst. wirtschaftl. Dienstleistungen	559	478	8,1	467	400	– 1,9
O	Öffentliche Verwaltung, Verteidigung; Sozialversicherung	—	—	—	—	—	—
P	Erziehung und Unterricht	120	104	– 7,0	113	89	34,5
Q	Gesundheits- und Sozialwesen	87	64	– 6,5	70	56	– 2,8
R	Kunst, Unterhaltung und Erholung	86	60	19,4	83	68	56,6
S	Erbringung von sonstigen Dienstleistungen	295	242	13,0	278	230	11,2
A-S	Insgesamt	4 053	3 237	– 1,9	3 756	3 061	0,6
Rheingau-Taunus-Kreis							
A	Land- und Forstwirtschaft, Fischerei	14	13	– 17,6	13	12	– 27,8
B	Bergbau und Gewinnung v. Steinen u. Erden	—	—	—	—	—	—
C	Verarbeitendes Gewerbe	64	52	– 5,9	81	70	9,5
D	Energieversorgung	11	10	– 15,4	7	6	– 69,6
E	Wasserversorgung; Abwasser- und Abfall- entsorgung und Beseitigung von Umwelt- verschmutzungen	1	—	—	3	3	– 25,0
F	Baugewerbe	128	93	– 20,0	158	143	– 0,6
G	Handel; Instandhaltung und Reparatur von Kraftfahrzeugen	386	315	4,6	378	327	– 9,1
H	Verkehr und Lagerei	40	33	21,2	36	29	– 23,4
I	Gastgewerbe; Beherbergung und Gastronomie	113	80	– 1,7	99	75	– 2,9
J	Information und Kommunikation	100	78	33,3	90	70	16,9
K	Erbringung von Finanz- und Versicherungs- dienstleistungen	74	47	4,2	59	48	– 28,0
L	Grundstücks- und Wohnungswesen	38	22	5,6	44	32	4,8
M	Erbringung von freiberuflichen, wissenschaft- lichen und technischen Dienstleistungen	228	177	– 0,4	230	199	4,5
N	Erbringung v. sonst. wirtschaftl. Dienstleistungen	262	208	– 12,4	255	220	15,9
O	Öffentliche Verwaltung, Verteidigung; Sozialversicherung	—	—	—	—	—	—
P	Erziehung und Unterricht	65	48	16,1	51	41	6,3
Q	Gesundheits- und Sozialwesen	44	34	12,8	35	31	– 22,2
R	Kunst, Unterhaltung und Erholung	32	24	3,2	33	23	– 31,3
S	Erbringung von sonstigen Dienstleistungen	136	113	– 11,7	138	114	– 5,5
A-S	Insgesamt	1 736	1 347	– 1,7	1 710	1 443	– 3,4
Wetteraukreis							
A	Land- und Forstwirtschaft, Fischerei	18	15	28,6	21	18	—
B	Bergbau und Gewinnung v. Steinen u. Erden	1	—	—	—	—	—
C	Verarbeitendes Gewerbe	126	100	– 24,6	131	111	– 3,0
D	Energieversorgung	18	16	– 50,0	28	25	7,7
E	Wasserversorgung; Abwasser- und Abfall- entsorgung und Beseitigung von Umwelt- verschmutzungen	1	1	—	4	4	100,0
F	Baugewerbe	238	181	– 25,2	328	270	0,3

3. Gewerbeanzeigen¹⁾ in Hessen 2024 nach ausgewählten Wirtschaftsabschnitten und Verwaltungsbezirken

Nr. der Wirt- schafts- klassifi- kation ²⁾	Wirtschaftsabschnitt	Anmeldungen			Abmeldungen		
		insgesamt	darunter	Zu- bzw. Abnahme (–) gegenüber dem letzten Jahr in Prozent	insgesamt	darunter	Zu- bzw. Abnahme (–) gegenüber dem letzten Jahr in Prozent
			Neu- errich- tung ³⁾			Auf- gabe ⁴⁾	
G	Handel; Instandhaltung und Reparatur von Kraftfahrzeugen	633	529	– 7,9	739	641	1,9
H	Verkehr und Lagerei	86	69	– 9,5	88	73	– 4,3
I	Gastgewerbe; Beherbergung und Gastronomie	198	143	19,3	191	152	10,4
J	Information und Kommunikation	153	116	4,1	125	96	– 12,0
K	Erbringung von Finanz- und Versicherungs- dienstleistungen	101	78	– 10,6	103	75	3,0
L	Grundstücks- und Wohnungswesen	72	49	– 6,5	85	66	– 19,8
M	Erbringung von freiberuflichen, wissenschaft- lichen und technischen Dienstleistungen	343	266	– 3,4	308	250	– 6,7
N	Erbringung v. sonst. wirtschaftl. Dienstleistungen	445	386	14,1	351	311	– 7,9
O	Öffentliche Verwaltung, Verteidigung; Sozialversicherung	—	—	—	—	—	—
P	Erziehung und Unterricht	118	100	9,3	103	82	25,6
Q	Gesundheits- und Sozialwesen	54	44	– 8,5	58	44	– 12,1
R	Kunst, Unterhaltung und Erholung	51	43	– 10,5	53	43	47,2
S	Erbringung von sonstigen Dienstleistungen	266	227	0,4	246	193	0,8
A-S	Insgesamt	2 922	2 363	– 4,4	2 962	2 454	– 0,9
Reg.-Bez. Darmstadt							
A	Land- und Forstwirtschaft, Fischerei	136	118	– 11,1	127	113	– 2,3
B	Bergbau und Gewinnung v. Steinen u. Erden	3	2	– 25,0	4	4	33,3
C	Verarbeitendes Gewerbe	1 340	1 075	– 4,6	1 366	1 128	– 0,9
D	Energieversorgung	247	220	– 14,8	184	160	– 17,1
E	Wasserversorgung; Abwasser- und Abfall- entsorgung und Beseitigung von Umwelt- verschmutzungen	47	42	56,7	45	33	– 4,3
F	Baugewerbe	3 593	2 836	– 10,6	3 900	3 257	3,3
G	Handel; Instandhaltung und Reparatur von Kraftfahrzeugen	9 105	7 667	– 8,0	9 083	7 704	1,8
H	Verkehr und Lagerei	1 832	1 589	11,8	1 555	1 342	– 6,0
I	Gastgewerbe; Beherbergung und Gastronomie	2 980	2 351	4,3	2 819	2 251	2,8
J	Information und Kommunikation	2 243	1 844	5,6	1 769	1 412	1,5
K	Erbringung von Finanz- und Versicherungs- dienstleistungen	1 714	1 340	6,9	1 457	1 152	0,9
L	Grundstücks- und Wohnungswesen	1 025	765	2,8	897	691	– 13,5
M	Erbringung von freiberuflichen, wissenschaft- lichen und technischen Dienstleistungen	5 123	4 228	– 1,6	4 324	3 606	2,3
N	Erbringung v. sonst. wirtschaftl. Dienstleistungen	5 729	4 983	2,2	4 915	4 257	1,2
O	Öffentliche Verwaltung, Verteidigung; Sozialversicherung	—	—	—	—	—	—
P	Erziehung und Unterricht	1 412	1 229	10,6	969	793	5,2
Q	Gesundheits- und Sozialwesen	804	661	– 0,5	649	550	– 29,5
R	Kunst, Unterhaltung und Erholung	824	686	4,6	682	563	14,0
S	Erbringung von sonstigen Dienstleistungen	3 149	2 688	1,2	2 916	2 472	1,4
A-S	Insgesamt	41 306	34 324	– 1,2	37 661	31 488	0,4

3. Gewerbeanzeigen¹⁾ in Hessen 2024 nach ausgewählten Wirtschaftsabschnitten und Verwaltungsbezirken

Nr. der Wirt- schafts- klassifi- kation ²⁾	Wirtschaftsabschnitt	Anmeldungen			Abmeldungen		
		insgesamt	darunter	Zu- bzw. Abnahme (–) gegenüber dem letzten Jahr in Prozent	insgesamt	darunter	Zu- bzw. Abnahme (–) gegenüber dem letzten Jahr in Prozent
			Neu- errich- tung ³⁾			Auf- gabe ⁴⁾	
Landkreis Gießen							
A	Land- und Forstwirtschaft, Fischerei	11	7	– 21,4	9	7	– 18,2
B	Bergbau und Gewinnung v. Steinen u. Erden	—	—	– 100,0	—	—	—
C	Verarbeitendes Gewerbe	94	76	3,3	111	91	12,1
D	Energieversorgung	10	8	– 56,5	10	7	– 41,2
E	Wasserversorgung; Abwasser- und Abfall- entsorgung und Beseitigung von Umwelt- verschmutzungen	17	17	70,0	7	4	40,0
F	Baugewerbe	207	157	13,7	199	168	– 4,8
G	Handel; Instandhaltung und Reparatur von Kraftfahrzeugen	612	514	– 8,8	643	534	11,1
H	Verkehr und Lagerei	47	36	– 25,4	57	52	– 5,0
I	Gastgewerbe; Beherbergung und Gastronomie	154	90	– 18,5	154	112	2,7
J	Information und Kommunikation	120	105	– 7,7	119	94	32,2
K	Erbringung von Finanz- und Versicherungs- dienstleistungen	96	66	—	101	78	– 4,7
L	Grundstücks- und Wohnungswesen	62	46	– 16,2	50	38	– 5,7
M	Erbringung von freiberuflichen, wissenschaft- lichen und technischen Dienstleistungen	323	267	4,9	296	246	17,5
N	Erbringung v. sonst. wirtschaftl. Dienstleistungen	355	301	9,6	308	254	22,7
O	Öffentliche Verwaltung, Verteidigung; Sozialversicherung	—	—	—	—	—	—
P	Erziehung und Unterricht	89	75	41,3	64	47	25,5
Q	Gesundheits- und Sozialwesen	48	42	– 36,8	43	40	– 24,6
R	Kunst, Unterhaltung und Erholung	66	55	11,9	57	42	58,3
S	Erbringung von sonstigen Dienstleistungen	208	170	21,6	199	167	23,6
A-S	Insgesamt	2 519	2 032	– 1,0	2 427	1 981	11,0
Lahn-Dill-Kreis							
A	Land- und Forstwirtschaft, Fischerei	15	13	—	11	10	– 21,4
B	Bergbau und Gewinnung v. Steinen u. Erden	1	1	—	—	—	– 100,0
C	Verarbeitendes Gewerbe	110	88	– 15,4	133	108	1,5
D	Energieversorgung	16	10	– 5,9	6	6	– 45,5
E	Wasserversorgung; Abwasser- und Abfall- entsorgung und Beseitigung von Umwelt- verschmutzungen	4	2	– 50,0	3	2	50,0
F	Baugewerbe	179	140	– 7,7	189	153	– 2,6
G	Handel; Instandhaltung und Reparatur von Kraftfahrzeugen	582	490	– 13,9	641	557	9,0
H	Verkehr und Lagerei	53	44	– 10,2	64	52	52,4
I	Gastgewerbe; Beherbergung und Gastronomie	141	85	7,6	130	95	– 3,7
J	Information und Kommunikation	96	85	9,1	61	54	– 12,9
K	Erbringung von Finanz- und Versicherungs- dienstleistungen	94	77	– 1,1	81	66	– 11,0
L	Grundstücks- und Wohnungswesen	31	26	– 45,6	50	46	56,3

3. Gewerbeanzeigen¹⁾ in Hessen 2024 nach ausgewählten Wirtschaftsabschnitten und Verwaltungsbezirken

Nr. der Wirt- schafts- klassifi- kation ²⁾	Wirtschaftsabschnitt	Anmeldungen			Abmeldungen		
		insgesamt	darunter	Zu- bzw. Abnahme (–) gegenüber dem letzten Jahr in Prozent	insgesamt	darunter	Zu- bzw. Abnahme (–) gegenüber dem letzten Jahr in Prozent
			Neu- errich- tung ³⁾			Auf- gabe ⁴⁾	
M	Erbringung von freiberuflichen, wissenschaftlichen und technischen Dienstleistungen	225	182	—	169	143	– 5,1
N	Erbringung v. sonst. wirtschaftl. Dienstleistungen	293	260	– 4,6	255	216	13,8
O	Öffentliche Verwaltung, Verteidigung; Sozialversicherung	—	—	—	—	—	—
P	Erziehung und Unterricht	68	49	1,5	43	33	– 15,7
Q	Gesundheits- und Sozialwesen	44	40	46,7	33	30	– 26,7
R	Kunst, Unterhaltung und Erholung	53	42	– 1,9	51	43	30,8
S	Erbringung von sonstigen Dienstleistungen	175	139	7,4	156	127	14,7
A-S	Insgesamt	2 180	1 773	– 5,9	2 076	1 741	4,6
Landkreis Limburg-Weilburg							
A	Land- und Forstwirtschaft, Fischerei	15	12	25,0	10	7	– 23,1
B	Bergbau und Gewinnung v. Steinen u. Erden	1	1	– 50,0	—	—	– 100,0
C	Verarbeitendes Gewerbe	73	58	14,1	73	62	9,0
D	Energieversorgung	23	21	43,8	35	35	133,3
E	Wasserversorgung; Abwasser- und Abfallentsorgung und Beseitigung von Umweltverschmutzungen	2	2	– 50,0	2	1	100,0
F	Baugewerbe	171	129	– 2,3	183	155	– 4,2
G	Handel; Instandhaltung und Reparatur von Kraftfahrzeugen	393	332	4,2	424	370	14,6
H	Verkehr und Lagerei	25	20	– 26,5	24	21	– 31,4
I	Gastgewerbe; Beherbergung und Gastronomie	94	71	– 16,8	92	79	– 18,6
J	Information und Kommunikation	69	58	16,9	68	55	19,3
K	Erbringung von Finanz- und Versicherungsdienstleistungen	79	56	6,8	69	59	4,5
L	Grundstücks- und Wohnungswesen	29	25	– 32,6	25	20	– 28,6
M	Erbringung von freiberuflichen, wissenschaftlichen und technischen Dienstleistungen	157	130	– 9,2	165	142	– 6,8
N	Erbringung v. sonst. wirtschaftl. Dienstleistungen	285	243	12,2	214	187	– 6,1
O	Öffentliche Verwaltung, Verteidigung; Sozialversicherung	—	—	—	—	—	—
P	Erziehung und Unterricht	52	41	33,3	41	32	10,8
Q	Gesundheits- und Sozialwesen	36	29	33,3	42	32	35,5
R	Kunst, Unterhaltung und Erholung	29	26	– 14,7	23	15	– 14,8
S	Erbringung von sonstigen Dienstleistungen	123	95	– 13,4	121	102	– 17,7
A-S	Insgesamt	1 656	1 349	0,9	1 611	1 374	—
Landkreis Marburg-Biedenkopf							
A	Land- und Forstwirtschaft, Fischerei	8	8	– 61,9	7	6	– 53,3
B	Bergbau und Gewinnung v. Steinen u. Erden	—	—	—	—	—	—
C	Verarbeitendes Gewerbe	105	91	– 23,9	91	76	– 9,9
D	Energieversorgung	22	19	144,4	2	2	– 86,7
E	Wasserversorgung; Abwasser- und Abfallentsorgung und Beseitigung von Umweltverschmutzungen	1	—	– 83,3	3	1	– 57,1

3. Gewerbeanzeigen¹⁾ in Hessen 2024 nach ausgewählten Wirtschaftsabschnitten und Verwaltungsbezirken

Nr. der Wirt- schafts- klassifi- kation ²⁾	Wirtschaftsabschnitt	Anmeldungen			Abmeldungen		
		insgesamt	darunter	Zu- bzw. Abnahme (–) gegenüber dem letzten Jahr in Prozent	insgesamt	darunter	Zu- bzw. Abnahme (–) gegenüber dem letzten Jahr in Prozent
			Neu- errich- tung ³⁾			Auf- gabe ⁴⁾	
F	Baugewerbe	129	107	– 7,9	145	123	8,2
G	Handel; Instandhaltung und Reparatur von Kraftfahrzeugen	490	417	– 4,5	494	432	– 7,8
H	Verkehr und Lagerei	33	27	– 10,8	47	42	– 6,0
I	Gastgewerbe; Beherbergung und Gastronomie	130	88	– 3,7	157	128	19,8
J	Information und Kommunikation	85	71	4,9	71	58	– 22,0
K	Erbringung von Finanz- und Versicherungs- dienstleistungen	76	63	8,6	77	57	– 1,3
L	Grundstücks- und Wohnungswesen	43	33	22,9	34	24	– 15,0
M	Erbringung von freiberuflichen, wissenschaft- lichen und technischen Dienstleistungen	188	158	9,3	161	132	– 30,3
N	Erbringung v. sonst. wirtschaftl. Dienstleistungen	244	209	11,9	183	154	– 16,8
O	Öffentliche Verwaltung, Verteidigung; Sozialversicherung	—	—	—	—	—	—
P	Erziehung und Unterricht	63	53	– 19,2	41	32	– 28,1
Q	Gesundheits- und Sozialwesen	37	30	– 24,5	33	30	– 44,1
R	Kunst, Unterhaltung und Erholung	54	48	– 1,8	33	25	– 28,3
S	Erbringung von sonstigen Dienstleistungen	865	840	– 23,9	1 018	1 000	– 18,0
A-S	Insgesamt	2 573	2 262	– 11,1	2 597	2 322	– 14,9
Vogelsbergkreis							
A	Land- und Forstwirtschaft, Fischerei	16	14	—	15	12	25,0
B	Bergbau und Gewinnung v. Steinen u. Erden	—	—	—	—	—	—
C	Verarbeitendes Gewerbe	57	46	– 18,6	58	51	20,8
D	Energieversorgung	3	2	– 72,7	6	5	200,0
E	Wasserversorgung; Abwasser- und Abfall- entsorgung und Beseitigung von Umwelt- verschmutzungen	3	1	—	3	2	200,0
F	Baugewerbe	74	60	17,5	79	70	19,7
G	Handel; Instandhaltung und Reparatur von Kraftfahrzeugen	246	199	21,8	247	219	17,6
H	Verkehr und Lagerei	12	11	– 40,0	26	25	13,0
I	Gastgewerbe; Beherbergung und Gastronomie	70	53	18,6	78	64	– 1,3
J	Information und Kommunikation	34	31	21,4	25	21	– 13,8
K	Erbringung von Finanz- und Versicherungs- dienstleistungen	21	17	10,5	21	20	– 12,5
L	Grundstücks- und Wohnungswesen	11	8	– 15,4	4	4	– 60,0
M	Erbringung von freiberuflichen, wissenschaft- lichen und technischen Dienstleistungen	66	51	– 2,9	67	60	55,8
N	Erbringung v. sonst. wirtschaftl. Dienstleistungen	110	99	20,9	83	71	23,9
O	Öffentliche Verwaltung, Verteidigung; Sozialversicherung	—	—	—	—	—	—
P	Erziehung und Unterricht	30	22	3,4	20	12	25,0
Q	Gesundheits- und Sozialwesen	14	13	7,7	19	19	46,2
R	Kunst, Unterhaltung und Erholung	22	20	69,2	15	14	36,4
S	Erbringung von sonstigen Dienstleistungen	64	57	12,3	61	55	52,5
A-S	Insgesamt	853	704	10,5	827	724	19,2

3. Gewerbeanzeigen¹⁾ in Hessen 2024 nach ausgewählten Wirtschaftsabschnitten und Verwaltungsbezirken

Nr. der Wirt- schafts- klassifi- kation ²⁾	Wirtschaftsabschnitt	Anmeldungen			Abmeldungen		
		insgesamt	darunter	Zu- bzw. Abnahme (–) gegenüber dem letzten Jahr in Prozent	insgesamt	darunter	Zu- bzw. Abnahme (–) gegenüber dem letzten Jahr in Prozent
			Neu- errich- tung ³⁾			Auf- gabe ⁴⁾	
Reg.-Bez. Gießen							
A	Land- und Forstwirtschaft, Fischerei	65	54	– 16,7	52	42	– 20,0
B	Bergbau und Gewinnung v. Steinen u. Erden	2	2	– 33,3	—	—	– 100,0
C	Verarbeitendes Gewerbe	439	359	– 11,0	466	388	4,5
D	Energieversorgung	74	60	– 2,6	59	55	– 1,7
E	Wasserversorgung; Abwasser- und Abfall- entsorgung und Beseitigung von Umwelt- verschmutzungen	27	22	– 3,6	18	10	12,5
F	Baugewerbe	760	593	0,8	795	669	0,1
G	Handel; Instandhaltung und Reparatur von Kraftfahrzeugen	2 323	1 952	– 4,8	2 449	2 112	7,3
H	Verkehr und Lagerei	170	138	– 20,2	218	192	3,8
I	Gastgewerbe; Beherbergung und Gastronomie	589	387	– 6,1	611	478	0,5
J	Information und Kommunikation	404	350	4,7	344	282	2,1
K	Erbringung von Finanz- und Versicherungs- dienstleistungen	366	279	3,4	349	280	– 4,4
L	Grundstücks- und Wohnungswesen	176	138	– 20,7	163	132	– 4,1
M	Erbringung von freiberuflichen, wissenschaft- lichen und technischen Dienstleistungen	959	788	1,4	858	723	– 2,6
N	Erbringung v. sonst. wirtschaftl. Dienstleistungen	1 287	1 112	7,8	1 043	882	5,4
O	Öffentliche Verwaltung, Verteidigung; Sozialversicherung	—	—	—	—	—	—
P	Erziehung und Unterricht	302	240	9,4	209	156	– 1,4
Q	Gesundheits- und Sozialwesen	179	154	– 8,2	170	151	– 17,1
R	Kunst, Unterhaltung und Erholung	224	191	4,2	179	139	12,6
S	Erbringung von sonstigen Dienstleistungen	1 435	1 301	– 14,1	1 555	1 451	– 9,9
A-S	Insgesamt	9 781	8 120	– 3,8	9 538	8 142	0,1
Kassel, documenta-Stadt							
A	Land- und Forstwirtschaft, Fischerei	1	1	– 66,7	2	1	– 33,3
B	Bergbau und Gewinnung v. Steinen u. Erden	1	1	—	—	—	– 100,0
C	Verarbeitendes Gewerbe	46	37	– 11,5	63	53	– 11,3
D	Energieversorgung	9	8	12,5	6	5	50,0
E	Wasserversorgung; Abwasser- und Abfall- entsorgung und Beseitigung von Umwelt- verschmutzungen	5	5	150,0	5	5	400,0
F	Baugewerbe	116	99	– 19,4	146	126	1,4
G	Handel; Instandhaltung und Reparatur von Kraftfahrzeugen	485	395	– 10,7	540	435	3,6
H	Verkehr und Lagerei	80	71	3,9	86	75	10,3
I	Gastgewerbe; Beherbergung und Gastronomie	204	126	6,3	166	101	– 19,8
J	Information und Kommunikation	98	86	1,0	86	70	– 17,3
K	Erbringung von Finanz- und Versicherungs- dienstleistungen	93	74	6,9	83	74	– 26,5
L	Grundstücks- und Wohnungswesen	29	22	– 47,3	40	30	– 28,6
M	Erbringung von freiberuflichen, wissenschaft- lichen und technischen Dienstleistungen	186	166	– 10,6	184	164	—

3. Gewerbeanzeigen¹⁾ in Hessen 2024 nach ausgewählten Wirtschaftsabschnitten und Verwaltungsbezirken

Nr. der Wirt- schafts- klassifi- kation ²⁾	Wirtschaftsabschnitt	Anmeldungen			Abmeldungen		
		insgesamt	darunter	Zu- bzw. Abnahme (–) gegenüber dem letzten Jahr in Prozent	insgesamt	darunter	Zu- bzw. Abnahme (–) gegenüber dem letzten Jahr in Prozent
			Neu- errich- tung ³⁾			Auf- gabe ⁴⁾	
N	Erbringung v. sonst. wirtschaftl. Dienstleistungen	244	219	– 1,2	209	176	5,6
O	Öffentliche Verwaltung, Verteidigung; Sozialversicherung	—	—	—	—	—	—
P	Erziehung und Unterricht	51	40	4,1	51	43	45,7
Q	Gesundheits- und Sozialwesen	33	26	22,2	19	18	– 55,8
R	Kunst, Unterhaltung und Erholung	41	36	– 10,9	32	22	6,7
S	Erbringung von sonstigen Dienstleistungen	185	153	– 20,9	137	107	– 30,1
A-S	Insgesamt	1 907	1 565	– 7,9	1 855	1 505	– 6,8
Landkreis Fulda							
A	Land- und Forstwirtschaft, Fischerei	12	9	– 40,0	8	7	– 38,5
B	Bergbau und Gewinnung v. Steinen u. Erden	—	—	—	—	—	—
C	Verarbeitendes Gewerbe	92	70	– 37,0	78	66	– 13,3
D	Energieversorgung	15	13	– 28,6	17	15	– 19,0
E	Wasserversorgung; Abwasser- und Abfall- entsorgung und Beseitigung von Umwelt- verschmutzungen	4	4	300,0	2	2	—
F	Baugewerbe	106	84	– 8,6	112	84	– 4,3
G	Handel; Instandhaltung und Reparatur von Kraftfahrzeugen	450	370	– 18,5	458	379	– 13,1
H	Verkehr und Lagerei	37	33	27,6	41	39	– 6,8
I	Gastgewerbe; Beherbergung und Gastronomie	112	59	5,7	143	109	32,4
J	Information und Kommunikation	101	75	8,6	79	65	3,9
K	Erbringung von Finanz- und Versicherungs- dienstleistungen	105	82	18,0	60	43	—
L	Grundstücks- und Wohnungswesen	55	45	22,2	32	24	– 22,0
M	Erbringung von freiberuflichen, wissenschaft- lichen und technischen Dienstleistungen	188	162	– 10,9	162	137	—
N	Erbringung v. sonst. wirtschaftl. Dienstleistungen	207	182	– 5,9	153	123	– 1,9
O	Öffentliche Verwaltung, Verteidigung; Sozialversicherung	—	—	—	—	—	—
P	Erziehung und Unterricht	65	45	—	37	28	– 17,8
Q	Gesundheits- und Sozialwesen	32	23	– 13,5	27	21	– 12,9
R	Kunst, Unterhaltung und Erholung	46	40	24,3	26	21	– 16,1
S	Erbringung von sonstigen Dienstleistungen	124	105	– 22,5	128	108	– 7,9
A-S	Insgesamt	1 751	1 401	– 10,1	1 563	1 271	– 5,9
Landkreis Hersfeld-Rotenburg							
A	Land- und Forstwirtschaft, Fischerei	9	9	– 30,8	7	6	75,0
B	Bergbau und Gewinnung v. Steinen u. Erden	—	—	– 100,0	—	—	—
C	Verarbeitendes Gewerbe	54	46	3,8	40	31	– 13,0
D	Energieversorgung	7	5	– 46,2	9	8	125,0
E	Wasserversorgung; Abwasser- und Abfall- entsorgung und Beseitigung von Umwelt- verschmutzungen	1	1	—	1	1	—
F	Baugewerbe	58	48	– 19,4	61	55	—

3. Gewerbeanzeigen¹⁾ in Hessen 2024 nach ausgewählten Wirtschaftsabschnitten und Verwaltungsbezirken

Nr. der Wirt- schafts- klassifi- kation ²⁾	Wirtschaftsabschnitt	Anmeldungen			Abmeldungen		
		insgesamt	darunter	Zu- bzw. Abnahme (–) gegenüber dem letzten Jahr in Prozent	insgesamt	darunter	Zu- bzw. Abnahme (–) gegenüber dem letzten Jahr in Prozent
			Neu- errich- tung ³⁾			Auf- gabe ⁴⁾	
G	Handel; Instandhaltung und Reparatur von Kraftfahrzeugen	244	210	– 4,7	244	213	3,8
H	Verkehr und Lagerei	28	23	3,7	22	19	– 18,5
I	Gastgewerbe; Beherbergung und Gastronomie	73	46	– 3,9	69	51	15,0
J	Information und Kommunikation	42	37	40,0	23	20	27,8
K	Erbringung von Finanz- und Versicherungs- dienstleistungen	41	32	115,8	26	20	– 7,1
L	Grundstücks- und Wohnungswesen	23	20	27,8	16	15	14,3
M	Erbringung von freiberuflichen, wissenschaft- lichen und technischen Dienstleistungen	77	65	– 2,5	54	43	– 10,0
N	Erbringung v. sonst. wirtschaftl. Dienstleistungen	110	104	– 5,2	70	67	– 11,4
O	Öffentliche Verwaltung, Verteidigung; Sozialversicherung	—	—	—	—	—	—
P	Erziehung und Unterricht	19	16	– 26,9	25	22	38,9
Q	Gesundheits- und Sozialwesen	18	15	– 25,0	10	7	– 23,1
R	Kunst, Unterhaltung und Erholung	24	20	50,0	15	12	– 34,8
S	Erbringung von sonstigen Dienstleistungen	82	70	30,2	71	60	57,8
A-S	Insgesamt	910	767	0,9	763	650	3,8
Landkreis Kassel							
A	Land- und Forstwirtschaft, Fischerei	23	21	21,1	20	18	66,7
B	Bergbau und Gewinnung v. Steinen u. Erden	—	—	– 100,0	—	—	—
C	Verarbeitendes Gewerbe	105	90	26,5	88	77	39,7
D	Energieversorgung	21	18	– 22,2	41	38	156,3
E	Wasserversorgung; Abwasser- und Abfall- entsorgung und Beseitigung von Umwelt- verschmutzungen	4	3	33,3	3	3	—
F	Baugewerbe	126	88	– 12,5	140	114	13,8
G	Handel; Instandhaltung und Reparatur von Kraftfahrzeugen	484	396	– 9,4	511	438	16,4
H	Verkehr und Lagerei	43	33	– 41,9	76	61	8,6
I	Gastgewerbe; Beherbergung und Gastronomie	106	78	24,7	99	83	3,1
J	Information und Kommunikation	75	64	11,9	59	52	51,3
K	Erbringung von Finanz- und Versicherungs- dienstleistungen	108	77	16,1	110	81	26,4
L	Grundstücks- und Wohnungswesen	33	28	10,0	29	25	– 14,7
M	Erbringung von freiberuflichen, wissenschaft- lichen und technischen Dienstleistungen	174	145	– 10,8	171	144	4,3
N	Erbringung v. sonst. wirtschaftl. Dienstleistungen	247	207	2,5	210	182	9,4
O	Öffentliche Verwaltung, Verteidigung; Sozialversicherung	—	—	—	—	—	—
P	Erziehung und Unterricht	58	43	3,6	43	34	—
Q	Gesundheits- und Sozialwesen	27	21	– 18,2	42	36	40,0
R	Kunst, Unterhaltung und Erholung	45	29	25,0	28	24	– 17,6
S	Erbringung von sonstigen Dienstleistungen	168	141	5,7	142	116	7,6
A-S	Insgesamt	1 847	1 482	– 1,8	1 812	1 526	14,9

3. Gewerbeanzeigen¹⁾ in Hessen 2024 nach ausgewählten Wirtschaftsabschnitten und Verwaltungsbezirken

Nr. der Wirt- schafts- klassifi- kation ²⁾	Wirtschaftsabschnitt	Anmeldungen			Abmeldungen		
		insgesamt	darunter	Zu- bzw. Abnahme (–) gegenüber dem letzten Jahr in Prozent	insgesamt	darunter	Zu- bzw. Abnahme (–) gegenüber dem letzten Jahr in Prozent
			Neu- errich- tung ³⁾			Auf- gabe ⁴⁾	
Schwalm-Eder-Kreis							
A	Land- und Forstwirtschaft, Fischerei	22	22	83,3	13	12	8,3
B	Bergbau und Gewinnung v. Steinen u. Erden	—	—	—	—	—	—
C	Verarbeitendes Gewerbe	84	78	– 14,3	70	65	– 1,4
D	Energieversorgung	18	13	– 21,7	17	15	30,8
E	Wasserversorgung; Abwasser- und Abfall- entsorgung und Beseitigung von Umwelt- verschmutzungen	2	2	—	—	—	—
F	Baugewerbe	67	58	– 30,2	87	80	– 8,4
G	Handel; Instandhaltung und Reparatur von Kraftfahrzeugen	378	331	– 3,1	333	285	– 0,6
H	Verkehr und Lagerei	44	36	100,0	36	30	12,5
I	Gastgewerbe; Beherbergung und Gastronomie	89	66	– 6,3	96	80	4,3
J	Information und Kommunikation	42	35	23,5	43	37	16,2
K	Erbringung von Finanz- und Versicherungs- dienstleistungen	50	38	—	51	40	6,3
L	Grundstücks- und Wohnungswesen	15	13	– 46,4	14	10	– 17,6
M	Erbringung von freiberuflichen, wissenschaft- lichen und technischen Dienstleistungen	125	105	—	107	88	35,4
N	Erbringung v. sonst. wirtschaftl. Dienstleistungen	164	147	26,2	114	106	9,6
O	Öffentliche Verwaltung, Verteidigung; Sozialversicherung	—	—	—	—	—	—
P	Erziehung und Unterricht	36	31	24,1	22	20	– 15,4
Q	Gesundheits- und Sozialwesen	25	20	– 13,8	28	21	40,0
R	Kunst, Unterhaltung und Erholung	30	25	3,4	26	20	36,8
S	Erbringung von sonstigen Dienstleistungen	121	112	23,5	88	74	– 5,4
A-S	Insgesamt	1 312	1 132	1,9	1 145	983	4,8
Landkreis Waldeck-Frankenberg							
A	Land- und Forstwirtschaft, Fischerei	19	15	– 9,5	16	13	– 11,1
B	Bergbau und Gewinnung v. Steinen u. Erden	—	—	—	1	1	—
C	Verarbeitendes Gewerbe	88	72	10,0	59	49	5,4
D	Energieversorgung	17	11	88,9	13	8	– 13,3
E	Wasserversorgung; Abwasser- und Abfall- entsorgung und Beseitigung von Umwelt- verschmutzungen	3	3	—	2	1	—
F	Baugewerbe	72	50	38,5	81	61	– 1,2
G	Handel; Instandhaltung und Reparatur von Kraftfahrzeugen	306	267	13,3	288	253	– 3,4
H	Verkehr und Lagerei	17	14	– 22,7	20	19	– 39,4
I	Gastgewerbe; Beherbergung und Gastronomie	124	84	—	118	89	– 9,9
J	Information und Kommunikation	44	37	4,8	26	23	8,3
K	Erbringung von Finanz- und Versicherungs- dienstleistungen	64	42	18,5	43	38	– 34,8
L	Grundstücks- und Wohnungswesen	21	18	10,5	22	21	57,1

3. Gewerbeanzeigen¹⁾ in Hessen 2024 nach ausgewählten Wirtschaftsabschnitten und Verwaltungsbezirken

Nr. der Wirt- schafts- klassifi- kation ²⁾	Wirtschaftsabschnitt	Anmeldungen			Abmeldungen		
		insgesamt	darunter	Zu- bzw. Abnahme (–) gegenüber dem letzten Jahr in Prozent	insgesamt	darunter	Zu- bzw. Abnahme (–) gegenüber dem letzten Jahr in Prozent
			Neu- errich- tung ³⁾			Auf- gabe ⁴⁾	
M	Erbringung von freiberuflichen, wissenschaftlichen und technischen Dienstleistungen	114	87	– 2,6	76	71	– 13,6
N	Erbringung v. sonst. wirtschaftl. Dienstleistungen	145	132	9,0	116	110	23,4
O	Öffentliche Verwaltung, Verteidigung; Sozialversicherung	—	—	—	—	—	—
P	Erziehung und Unterricht	42	40	55,6	23	20	—
Q	Gesundheits- und Sozialwesen	21	16	– 8,7	33	28	– 15,4
R	Kunst, Unterhaltung und Erholung	27	22	– 3,6	19	17	—
S	Erbringung von sonstigen Dienstleistungen	96	74	– 4,0	90	71	13,9
A-S	Insgesamt	1 220	984	8,8	1 046	893	– 3,2
Werra-Meißner-Kreis							
A	Land- und Forstwirtschaft, Fischerei	9	8	– 35,7	4	4	– 69,2
B	Bergbau und Gewinnung v. Steinen u. Erden	—	—	– 100,0	—	—	—
C	Verarbeitendes Gewerbe	45	38	9,8	32	28	– 46,7
D	Energieversorgung	6	5	– 53,8	5	4	– 28,6
E	Wasserversorgung; Abwasser- und Abfallentsorgung und Beseitigung von Umweltverschmutzungen	—	—	—	—	—	—
F	Baugewerbe	52	40	– 11,9	50	43	– 16,7
G	Handel; Instandhaltung und Reparatur von Kraftfahrzeugen	196	158	– 8,0	172	150	– 10,9
H	Verkehr und Lagerei	11	11	– 21,4	17	17	– 19,0
I	Gastgewerbe; Beherbergung und Gastronomie	62	41	1,6	64	47	– 7,2
J	Information und Kommunikation	33	23	83,3	18	15	50,0
K	Erbringung von Finanz- und Versicherungsdienstleistungen	27	21	– 6,9	25	19	8,7
L	Grundstücks- und Wohnungswesen	19	13	58,3	15	14	36,4
M	Erbringung von freiberuflichen, wissenschaftlichen und technischen Dienstleistungen	62	51	17,0	43	37	13,2
N	Erbringung v. sonst. wirtschaftl. Dienstleistungen	91	82	19,7	69	62	3,0
O	Öffentliche Verwaltung, Verteidigung; Sozialversicherung	—	—	—	—	—	—
P	Erziehung und Unterricht	27	22	– 10,0	21	16	61,5
Q	Gesundheits- und Sozialwesen	17	15	88,9	14	13	27,3
R	Kunst, Unterhaltung und Erholung	17	12	– 32,0	7	6	– 53,3
S	Erbringung von sonstigen Dienstleistungen	50	41	– 12,3	47	41	– 13,0
A-S	Insgesamt	724	581	– 0,1	603	516	– 9,6
Reg.-Bez. Kassel							
A	Land- und Forstwirtschaft, Fischerei	95	85	– 6,9	70	61	– 6,7
B	Bergbau und Gewinnung v. Steinen u. Erden	1	1	– 66,7	1	1	– 66,7
C	Verarbeitendes Gewerbe	514	431	– 6,9	430	369	– 5,9
D	Energieversorgung	93	73	– 18,4	108	93	35,0
E	Wasserversorgung; Abwasser- und Abfallentsorgung und Beseitigung von Umweltverschmutzungen	19	18	171,4	13	12	116,7

3. Gewerbeanzeigen¹⁾ in Hessen 2024 nach ausgewählten Wirtschaftsabschnitten und Verwaltungsbezirken

Nr. der Wirt- schafts- klassifi- kation ²⁾	Wirtschaftsabschnitt	Anmeldungen			Abmeldungen		
		insgesamt	darunter	Zu- bzw. Abnahme (–) gegenüber dem letzten Jahr in Prozent	insgesamt	darunter	Zu- bzw. Abnahme (–) gegenüber dem letzten Jahr in Prozent
			Neu- errich- tung ³⁾			Auf- gabe ⁴⁾	
F	Baugewerbe	597	467	– 12,6	677	563	– 0,7
G	Handel; Instandhaltung und Reparatur von Kraftfahrzeugen	2 543	2 127	– 7,8	2 546	2 153	– 0,1
H	Verkehr und Lagerei	260	221	– 1,9	298	260	– 2,3
I	Gastgewerbe; Beherbergung und Gastronomie	770	500	4,2	755	560	– 1,0
J	Information und Kommunikation	435	357	14,2	334	282	7,7
K	Erbringung von Finanz- und Versicherungs- dienstleistungen	488	366	15,9	398	315	– 6,4
L	Grundstücks- und Wohnungswesen	195	159	– 5,8	168	139	– 10,2
M	Erbringung von freiberuflichen, wissenschaft- lichen und technischen Dienstleistungen	926	781	– 6,3	797	684	2,8
N	Erbringung v. sonst. wirtschaftl. Dienstleistungen	1 208	1 073	3,9	941	826	5,7
O	Öffentliche Verwaltung, Verteidigung; Sozialversicherung	—	—	—	—	—	—
P	Erziehung und Unterricht	298	237	5,7	222	183	9,4
Q	Gesundheits- und Sozialwesen	173	136	– 4,9	173	144	– 7,5
R	Kunst, Unterhaltung und Erholung	230	184	6,0	153	122	– 10,5
S	Erbringung von sonstigen Dienstleistungen	826	696	– 5,2	703	577	– 4,7
A-S	Insgesamt	9 671	7 912	– 2,7	8 787	7 344	– 0,2
Hessen							
A	Land- und Forstwirtschaft, Fischerei	296	257	– 11,1	249	216	– 7,8
B	Bergbau und Gewinnung v. Steinen u. Erden	6	5	– 40,0	5	5	– 37,5
C	Verarbeitendes Gewerbe	2 293	1 865	– 6,4	2 262	1 885	– 0,9
D	Energieversorgung	414	353	– 13,8	351	308	– 3,0
E	Wasserversorgung; Abwasser- und Abfall- entsorgung und Beseitigung von Umwelt- verschmutzungen	93	82	43,1	76	55	10,1
F	Baugewerbe	4 950	3 896	– 9,3	5 372	4 489	2,3
G	Handel; Instandhaltung und Reparatur von Kraftfahrzeugen	13 971	11 746	– 7,4	14 078	11 969	2,4
H	Verkehr und Lagerei	2 262	1 948	6,8	2 071	1 794	– 4,5
I	Gastgewerbe; Beherbergung und Gastronomie	4 339	3 238	2,7	4 185	3 289	1,8
J	Information und Kommunikation	3 082	2 551	6,6	2 447	1 976	2,4
K	Erbringung von Finanz- und Versicherungs- dienstleistungen	2 568	1 985	7,9	2 204	1 747	– 1,3
L	Grundstücks- und Wohnungswesen	1 396	1 062	– 2,1	1 228	962	– 11,9
M	Erbringung von freiberuflichen, wissenschaft- lichen und technischen Dienstleistungen	7 008	5 797	– 1,8	5 979	5 013	1,6
N	Erbringung v. sonst. wirtschaftl. Dienstleistungen	8 224	7 168	3,3	6 899	5 965	2,4
O	Öffentliche Verwaltung, Verteidigung; Sozialversicherung	—	—	—	—	—	—
P	Erziehung und Unterricht	2 012	1 706	9,6	1 400	1 132	4,8
Q	Gesundheits- und Sozialwesen	1 156	951	– 2,4	992	845	– 24,4
R	Kunst, Unterhaltung und Erholung	1 278	1 061	4,8	1 014	824	9,3
S	Erbringung von sonstigen Dienstleistungen	5 410	4 685	– 4,3	5 174	4 500	– 3,1
A-S	Insgesamt	60 758	50 356	– 1,9	55 986	46 974	0,3

1) Ohne Reisegewerbe. — 2) Klassifikation der Wirtschaftszweige, Ausgabe 2008 (WZ 2008). — 3) Ohne Zuzug. — 4) Ohne Fortzug.

**4. Gewerbeanmeldungen und -abmeldungen¹⁾ sowie Neuerrichtungen und Aufgaben
je 1 000 Einwohnerinnen und Einwohner in Hessen 2024 nach Verwaltungsbezirken**

AGS	Kreisfreie Stadt Landkreis Regierungsbezirk	Anmeldungen				Abmeldungen			
		ins- gesamt	darunter		Zu- bzw. Abnahme (–) gegenüber dem letzten Jahr in Prozent	ins- gesamt	darunter		Zu- bzw. Abnahme (–) gegenüber dem letzten Jahr in Prozent
			Neu- errich- tung ²⁾	je 1 000 Ein- wohner/ -innen ⁴⁾			Auf- gabe ³⁾	je 1 000 Ein- wohner/ -innen ⁴⁾	
06411	Darmstadt, Wissenschaftsstadt	1 359	1 200	8	2,2	1 165	957	6	– 2,9
06412	Frankfurt am Main, Stadt	7 835	6 997	9	2,3	6 233	5 194	7	– 2,7
06413	Offenbach am Main, Stadt	1 859	1 657	13	6,2	1 401	1 239	9	19,5
06414	Wiesbaden, Landeshauptstadt	2 968	2 524	9	1,1	2 884	2 484	9	5,4
06431	Landkreis Bergstraße	2 618	2 154	8	8,5	2 646	2 313	9	8,2
06432	Landkreis Darmstadt-Dieburg	2 685	2 180	7	– 11,3	2 816	2 339	8	– 5,9
06433	Landkreis Groß-Gerau	2 754	2 221	8	– 5,5	2 517	2 096	8	– 3,2
06434	Hochtaunuskreis	2 460	1 932	8	– 7,7	2 292	1 859	8	– 1,5
06435	Main-Kinzig-Kreis	4 368	3 565	8	– 6,0	4 057	3 380	8	4,5
06436	Main-Taunus-Kreis	2 816	2 226	9	5,4	2 430	1 995	8	1,2
06437	Odenwaldkreis	873	721	7	2,2	792	674	7	– 5,7
06438	Landkreis Offenbach	4 053	3 237	9	– 1,9	3 756	3 061	9	0,6
06439	Rheingau-Taunus-Kreis	1 736	1 347	7	– 1,7	1 710	1 443	8	– 3,4
06440	Wetteraukreis	2 922	2 363	8	– 4,4	2 962	2 454	8	– 0,9
064	Reg.-Bez. Darmstadt	41 306	34 324	9	– 1,2	37 661	31 488	8	0,4
06531	Landkreis Gießen	2 519	2 032	7	– 1,0	2 427	1 981	7	11,0
06532	Lahn-Dill-Kreis	2 180	1 773	7	– 5,9	2 076	1 741	7	4,6
06533	Landkreis Limburg-Weilburg	1 656	1 349	8	0,9	1 611	1 374	8	—
06534	Landkreis Marburg-Biedenkopf	2 573	2 262	9	– 11,1	2 597	2 322	9	– 14,9
06535	Vogelsbergkreis	853	704	7	10,5	827	724	7	19,2
065	Reg.-Bez. Gießen	9 781	8 120	8	– 3,8	9 538	8 142	8	0,1
06611	Kassel, documenta-Stadt	1 907	1 565	8	– 7,9	1 855	1 505	8	– 6,8
06631	Landkreis Fulda	1 751	1 401	6	– 10,1	1 563	1 271	6	– 5,9
06632	Landkreis Hersfeld-Rotenburg	910	767	6	0,9	763	650	5	3,8
06633	Landkreis Kassel	1 847	1 482	6	– 1,8	1 812	1 526	6	14,9
06634	Schwalm-Eder-Kreis	1 312	1 132	6	1,9	1 145	983	6	4,8
06635	Landkreis Waldeck-Frankenberg	1 220	984	6	8,8	1 046	893	6	– 3,2
06636	Werra-Meißner-Kreis	724	581	6	– 0,1	603	516	5	– 9,6
066	Reg.-Bez. Kassel	9 671	7 912	7	– 2,7	8 787	7 344	6	– 0,2
06	Hessen	60 758	50 356	8	– 1,9	55 986	46 974	8	0,3
	darunter								
	Regionalverband								
	FrankfurtRheinMain	26 315	21 979	9	– 1,2	22 972	19 036	8	– 0,5

1) Ohne Reisegewerbe. — 2) Ohne Zuzug. — 3) Ohne Fortzug. — 4) Stand: 31.12.2023.

5. Gewerbeanmeldungen¹⁾ in Hessen 2024 nach ausgewählten Wirtschaftsabteilungen

Nr. der Wirtschafts-klassi-fikation ²⁾	Wirtschaftsabschnitt Wirtschaftsabteilung	Neuerrichtungen				Zuzug	Sons-tige ³⁾ An-mel-dung	Ins-gesamt	darunter
		Betriebsgründungen		sons-tige Neu-grün-dung	Um-wand-lung				Zweig-nieder-lassung/ unselbst. Zweig-stelle
		Haupt-nieder-las-sung	Zweig-nieder-lassung/ unselbst. Zweig-stelle						
A	Land- und Forstwirtschaft, Fischerei	16	5	232	4	28	11	296	6
B	Bergbau und Gewinnung von Steinen und Erden	3	1	1	—	—	1	6	2
C	Verarbeitendes Gewerbe	178	123	1 552	12	275	153	2 293	169
10	Herstellung von Nahrungs- und Futtermitteln	30	38	100	1	15	47	231	51
11	Getränkeherstellung	1	—	19	—	1	5	26	2
13	Herstellung von Textilien	3	1	121	—	18	4	147	2
14	Herstellung von Bekleidung	7	2	155	—	18	1	183	2
16	Herstellung v. Holz,- Flecht,- Korb- und Kork-waren (ohne Möbel)	2	1	70	—	8	3	84	1
18	Herstellung von Druckerzeugnissen; Vervielfältigung von bespielten Ton-, Bild- und Datenträgern	8	4	134	2	13	13	174	5
25	Herstellung von Metallerzeugnissen	30	8	112	1	35	18	204	12
26	Herstellung von Datenverarbeitungsgeräten, elektronischen und optischen Erzeugnissen	7	7	15	1	16	5	51	10
27	Herstellung von elektrischen Ausrüstungen	7	3	10	—	5	1	26	3
28	Maschinenbau	15	13	14	1	19	5	67	19
29	Herstellung von Kraftwagen und Kraftwagen-teilen	1	2	1	1	2	2	9	3
31	Herstellung von Möbeln	8	5	43	—	9	5	70	6
D	Energieversorgung	78	18	254	3	28	33	414	23
E	Wasserversorgung; Abwasser- und Abfallentsorgung und Beseitigung von Umweltverschmutzungen	9	24	43	6	6	5	93	32
F	Baugewerbe	785	112	2 985	14	825	229	4 950	151
41	Hochbau	115	17	84	4	69	16	305	27
42	Tiefbau	48	8	150	4	42	8	260	14
43	Vorbereitende Baustellenarbeiten, Bauin-stallation und sonstiges Ausbaugewerbe	622	87	2 751	6	714	205	4 385	110
G	Handel; Instandhaltung und Reparatur v. Kraftfahrzeugen	1 086	728	9 847	85	1 271	954	13 971	1 109
45	Handel mit Kraftfahrzeugen; Instandhaltung und Reparatur von Kraftwagen	144	91	1 120	8	196	86	1 645	114
46	Großhandel (ohne Handel mit Kraftfahrzeugen und Krafträdern)	260	112	1 175	14	327	86	1 974	144
47	Einzelhandel (ohne Handel mit Kraftfahrzeugen)	682	525	7 552	63	748	782	10 352	851
H	Verkehr und Lagerei	299	169	1 470	10	228	86	2 262	202
49	Landverkehr und Transport in Rohrfernleitungen	174	57	937	2	90	49	1 309	65

5. Gewerbeanmeldungen¹⁾ in Hessen 2024 nach ausgewählten Wirtschaftsabteilungen

Nr. der Wirtschafts-klassi-fikation ²⁾	Wirtschaftsabschnitt Wirtschaftsabteilung	Neuerrichtungen				Zuzug	Sons-tige ³⁾ An-mel-dung	Ins-gesamt	darunter
		Betriebsgründungen		sons-tige Neu-gründung	Um-wand-lung				Zweig-nieder-lassung/ unselbst. Zweig-stelle
		Haupt-nieder-las-sung	Zweig-nieder-lassung/ unselbst. Zweig-stelle						
53	Post-, Kurier- und Expressdienste	41	11	346	1	46	17	462	13
I	Gastgewerbe; Beherbergung und Gastronomie	686	392	2 097	63	66	1 035	4 339	573
55	Beherbergung	47	24	178	1	5	57	312	43
56	Gastronomie	639	368	1 919	62	61	978	4 027	530
J	Information und Kommunikation	301	94	2 138	18	479	52	3 082	131
58	Verlagswesen	26	6	84	2	28	5	151	9
61	Telekommunikation	4	5	27	—	5	3	44	5
62	Erbringung v. Dienstleistungen der Informa-tionstechnologie	221	63	1 181	16	328	37	1 846	92
63	Informationsdienstleistungen	23	5	155	—	31	—	214	8
K	Erbringung von Finanz- und Versiche-rungsdienstleistungen	428	89	1 455	13	524	59	2 568	125
66	Mit Finanz- und Versicherungsdienstleistungen verbundene Tätigkeiten	120	64	1 315	6	382	35	1 922	82
L	Grundstücks- und Wohnungswesen	332	43	682	5	263	71	1 396	50
M	Erbringung von freiberuflichen, wissen-schaftlichen und technischen Dienst-leistungen	800	208	4 770	19	1 067	144	7 008	247
70	Verwaltung und Führung v. Unternehmen und Betrieben; Unternehmensberatung	360	89	1 060	7	324	57	1 897	105
73	Werbung und Marktforschung	89	31	1 848	—	264	30	2 262	41
N	Erbringung v. sonst. Wirtschaftlichen Dienstleistungen	692	185	6 279	12	846	210	8 224	225
77	Vermietung von beweglichen Sachen	79	45	540	3	58	28	753	56
78	Vermittlung und Überlassung von Arbeitskräften	104	48	192	1	71	12	428	52
79	Reisebüros, Reiseveranstalter und Erbringung sonstiger Reservierungsdienstleistungen	22	9	145	1	22	23	222	17
81	Gebäudebetreuung; Garten- und Land-schaftsbau	349	34	3 623	1	424	107	4 538	35
P	Erziehung und Unterricht	104	108	1 492	2	256	50	2 012	121
Q	Gesundheits- und Sozialwesen	141	59	745	6	132	73	1 156	81
R	Kunst, Unterhaltung und Erholung	87	77	886	11	160	57	1 278	100
O+S	Öffentliche Verwaltung, Verteidigung; Sozialversicherung; Erbringung von sonstigen Dienstleistungen	303	135	4 245	2	441	284	5 410	171
A-S	Insgesamt	6 328	2 570	41 173	285	6 895	3 507	60 758	3 518

1) Ohne Reisegewerbe. — 2) Klassifikation der Wirtschaftszweige, Ausgabe 2008 (WZ 2008). — 3) Kauf, Pacht, Erbfolge, Rechtsformänderung, Gesellschaftereintritt

6. Gewerbeabmeldungen¹⁾ in Hessen 2024 nach ausgewählten Wirtschaftsabteilungen

Nr. der Wirtschafts-klassi-fikation ²⁾	Wirtschaftsabschnitt Wirtschaftsabteilung	Aufgaben				Fort-zug	Sons-tige ³⁾ Ab-mel-dung	Ins-gesamt	darunter
		Betriebsaufgaben		sons-tige Still-legung	Um-wand-lung				Zweig-nieder-lassung/ unselbst. Zweig-stelle
		Haupt-nieder-las-sung	Zweig-nieder-lassung/ unselbst. Zweig-stelle						
A	Land- und Forstwirtschaft, Fischerei	19	1	193	3	22	11	249	2
B	Bergbau und Gewinnung von Steinen und Erden	1	—	2	2	—	—	5	—
C	Verarbeitendes Gewerbe	354	111	1 381	39	216	161	2 262	174
10	Herstellung von Nahrungs- und Futtermitteln	48	40	148	17	14	62	329	74
11	Getränkeherstellung	14	1	17	—	1	4	37	1
13	Herstellung von Textilien	4	—	107	—	12	4	127	2
14	Herstellung von Bekleidung	11	1	193	—	18	2	225	1
16	Herstellung v. Holz,- Flecht,- Korb- und Kork-waren (ohne Möbel)	7	—	48	—	3	8	66	1
18	Herstellung von Druckerzeugnissen; Vervielfältigung von bespielten Ton-, Bild- und Datenträgern	21	5	99	1	13	9	148	6
25	Herstellung von Metallerzeugnissen	51	16	166	3	23	15	274	19
26	Herstellung von Datenverarbeitungsgeräten, elektronischen und optischen Erzeugnissen	11	9	8	5	14	1	48	14
27	Herstellung von elektrischen Ausrüstungen	7	2	4	1	6	1	21	3
28	Maschinenbau	39	11	19	3	13	6	91	13
29	Herstellung von Kraftwagen und Kraftwagen-teilen	1	—	5	—	3	2	11	1
31	Herstellung von Möbeln	31	1	49	—	8	10	99	1
D	Energieversorgung	52	4	248	4	18	25	351	8
E	Wasserversorgung; Abwasser- und Abfallentsorgung und Beseitigung von Umweltverschmutzungen	9	7	34	5	14	7	76	13
F	Baugewerbe	770	89	3 609	21	640	243	5 372	110
41	Hochbau	153	19	84	6	59	15	336	22
42	Tiefbau	36	4	115	1	34	7	197	5
43	Vorbereitende Baustellenarbeiten, Bauin-stallation und sonstiges Ausbaugewerbe	581	66	3 410	14	547	221	4 839	83
G	Handel; Instandhaltung und Reparatur v. Kraftfahrzeugen	1 415	887	9 564	103	1 091	1 018	14 078	1 285
45	Handel mit Kraftfahrzeugen; Instandhaltung und Reparatur von Kraftwagen	185	60	1 018	14	179	97	1 553	86
46	Großhandel (ohne Handel mit Kraftfahrzeugen und Krafträdern)	347	132	1 406	36	277	116	2 314	183
47	Einzelhandel (ohne Handel mit Kraftfahrzeugen)	883	695	7 140	53	635	805	10 211	1 016
H	Verkehr und Lagerei	312	101	1 358	23	183	94	2 071	142
49	Landverkehr und Transport in Rohrfernleitungen	167	28	729	9	86	64	1 083	40

6. Gewerbeabmeldungen¹⁾ in Hessen 2024 nach ausgewählten Wirtschaftsabteilungen

Nr. der Wirtschafts-klassi-fikation ²⁾	Wirtschaftsabschnitt Wirtschaftsabteilung	Aufgaben				Fort-zug	Sons-tige ³⁾ Ab-mel-dung	Ins-gesamt	darunter
		Betriebsaufgaben		sons-tige Still-le-gung	Um-wand-lung				Zweig-nieder-lassung/ unselbst. Zweig-stelle
		Haupt-nieder-las-sung	Zweig-nieder-lassung/ unselbst. Zweig-stelle						
53	Post-, Kurier- und Expressdienste	43	12	468	—	33	16	572	14
I	Gastgewerbe; Beherbergung und Gastronomie	742	318	2 197	32	65	831	4 185	430
55	Beherbergung	51	16	174	3	6	59	309	27
56	Gastronomie	691	302	2 023	29	59	772	3 876	403
J	Information und Kommunikation	260	83	1 600	33	390	81	2 447	115
58	Verlagswesen	24	13	98	9	27	5	176	19
61	Telekommunikation	6	7	24	—	3	5	45	8
62	Erbringung v. Dienstleistungen der Informations-technologie	178	54	1 052	22	273	53	1 632	76
63	Informationsdienstleistungen	25	8	111	1	19	4	168	8
K	Erbringung von Finanz- und Versicherungsdienstleistungen	256	90	1 367	34	392	65	2 204	125
66	Mit Finanz- und Versicherungsdienstleistungen verbundene Tätigkeiten	118	56	1 314	8	315	40	1 851	74
L	Grundstücks- und Wohnungswesen	283	51	593	35	194	72	1 228	58
M	Erbringung von freiberuflichen, wissenschaftlichen und technischen Dienstleistungen	672	150	4 130	61	817	149	5 979	194
70	Verwaltung und Führung v. Unternehmen und Betrieben; Unternehmensberatung	274	56	859	35	218	56	1 498	83
73	Werbung und Marktforschung	113	30	1 749	5	219	32	2 148	35
N	Erbringung v. sonst. Wirtschaftlichen Dienstleistungen	556	192	5 193	24	717	217	6 899	238
77	Vermietung von beweglichen Sachen	63	18	343	4	44	38	510	31
78	Vermittlung und Überlassung von Arbeitskräften	59	66	134	2	52	10	323	73
79	Reisebüros, Reiseveranstalter und Erbringung sonstiger Reservierungsdienstleistungen	21	14	139	1	17	14	206	14
81	Gebäudebetreuung; Garten- und Landschaftsbau	267	38	2 923	7	376	111	3 722	44
P	Erziehung und Unterricht	78	84	967	3	208	60	1 400	97
Q	Gesundheits- und Sozialwesen	88	60	690	7	96	51	992	74
R	Kunst, Unterhaltung und Erholung	78	72	662	12	110	80	1 014	94
O+S	Öffentliche Verwaltung, Verteidigung; Sozialversicherung; Erbringung von sonstigen Dienstleistungen	249	142	4 107	2	409	265	5 174	175
A-S	Insgesamt	6 194	2 442	37 895	443	5 582	3 430	55 986	3 334

1) Ohne Reisegewerbe. — 2) Klassifikation der Wirtschaftszweige, Ausgabe2008 (WZ 2008). — 3) Verkauf, Verpachtung, Erbfolge, Rechtsformänderung, Gesellschafteraustritt.

7. Gewerbebeanmeldungen¹⁾ insgesamt nach Rechtsformen sowie Einzelunternehmen nach Geschlecht und ausgewählten Staatsangehörigkeiten in Hessen 2024 nach Regierungsbezirken

Rechtsform — Geschlecht — Staatsangehörigkeit	Neuerrichtungen				Zuzug	Sons- tige ²⁾ An- mel- dung	Ins- gesamt	darunter
	Betriebsgründungen		sons- tige Neu- grün- dung	Um- wand- lung				Zweig- nieder- lassung/ unselbst. Zweig- stelle
	Haupt- nieder- las- sung	Zweig- nieder- lassung/ unselbst. Zweig- stelle						

REG.-BEZ. DARMSTADT

Insgesamt

Nach der Rechtsform des Unternehmens

Einzelunternehmen	1 208	463	25 292	14	3 085	1 147	31 209	540
Offene Handelsgesellschaft	23	10	6	—	3	27	69	14
Kommanditgesellschaft	10	5	8	—	2	18	43	17
Gesellschaft mit beschränkter Haftung & Co. KG	144	98	61	19	92	103	517	174
Gesellschaft des bürgerlichen Rechts	554	41	814	—	117	269	1 795	55
Aktiengesellschaft	11	26	—	12	21	12	82	46
Gesellschaft mit beschränkter Haftung GmbH ohne Unternehmergeinschaft (haftungsbeschränkt)	2 566	1 074	1 523	151	1 546	458	7 318	1 427
Unternehmergeinschaft (haftungsbeschränkt)	2 122	1 023	1 165	150	1 412	422	6 294	1 372
Private Company Limited by Shares	444	51	358	1	134	36	1 024	55
Sonstige Rechtsformen	—	—	—	—	—	—	—	—
Insgesamt	18	142	14	17	29	53	273	229
	4 534	1 859	27 718	213	4 895	2 087	41 306	2 502

Einzelunternehmen

Nach Geschlecht

Weiblich	345	129	9 199	4	1 138	351	11 166	149
Männlich	863	334	16 093	10	1 947	796	20 043	391
Zusammen	1 208	463	25 292	14	3 085	1 147	31 209	540

Nach ausgewählter Staatsangehörigkeit der Inhaberinnen und Inhaber

Deutsch	625	344	17 224	8	2 287	706	21 194	400
Kroatisch	21	2	312	—	32	14	381	2
Griechisch	24	2	190	—	18	15	249	4
Italienisch	41	10	441	2	45	38	577	14
Österreichisch	—	3	50	—	6	2	61	3
Polnisch	17	13	782	—	157	10	979	13
Türkisch	111	22	1 104	—	104	138	1 479	26
Bulgarisch	24	1	465	1	41	9	541	1
Rumänisch	30	3	896	1	103	9	1 042	6
Ungarisch	4	—	69	—	11	2	86	1

REG.-BEZ. GIESSEN

Insgesamt

Nach der Rechtsform des Unternehmens

Einzelunternehmen	234	131	6 433	—	774	387	7 959	155
Offene Handelsgesellschaft	5	2	2	—	1	10	20	6

7. Gewerbebeanmeldungen¹⁾ insgesamt nach Rechtsformen sowie Einzelunternehmen nach Geschlecht und ausgewählten Staatsangehörigkeiten in Hessen 2024 nach Regierungsbezirken

Rechtsform — Geschlecht — Staatsangehörigkeit	Neuerrichtungen				Zuzug	Sons- tige ²⁾ An- mel- dung	Ins- gesamt	darunter
	Betriebsgründungen		sons- tige Neu- grün- dung	Um- wand- lung				Zweig- nieder- lassung/ unselbst. Zweig- stelle
	Haupt- nieder- las- sung	Zweig- nieder- lassung/ unselbst. Zweig- stelle						

Kommanditgesellschaft	6	3	2	1	—	3	15	4
Gesellschaft mit beschränkter Haftung & Co. KG	52	30	6	3	35	32	158	55
Gesellschaft des bürgerlichen Rechts	127	18	236	1	29	68	479	21
Aktiengesellschaft	2	1	—	6	1	3	13	10
Gesellschaft mit beschränkter Haftung GmbH ohne Unternehmergeellschaft (haftungsbeschränkt)	503	146	125	14	211	93	1 092	191
Unternehmergeellschaft (haftungsbeschränkt)	402	138	79	14	188	82	903	180
Private Company Limited by Shares	101	8	46	—	23	11	189	11
Sonstige Rechtsformen	—	—	—	—	—	—	—	—
Insgesamt	7	18	1	5	—	14	45	35
	936	349	6 805	30	1 051	610	9 781	477

Einzelunternehmen

Nach Geschlecht

Weiblich	59	29	2 730	—	278	127	3 223	31
Männlich	175	102	3 703	—	496	260	4 736	124
Zusammen	234	131	6 433	—	774	387	7 959	155

Nach ausgewählter Staatsangehörigkeit der Inhaberinnen und Inhaber

Deutsch	144	108	4 566	—	652	270	5 740	128
Kroatisch	1	—	156	—	1	2	160	—
Griechisch	2	1	15	—	2	3	23	1
Italienisch	7	—	40	—	9	4	60	—
Österreichisch	—	—	2	—	—	—	2	—
Polnisch	1	—	298	—	16	1	316	—
Türkisch	22	9	269	—	27	41	368	9
Bulgarisch	8	2	99	—	5	5	119	2
Rumänisch	6	1	216	—	6	—	229	1
Ungarisch	—	—	76	—	3	1	80	—

REG.-BEZ. KASSEL

Insgesamt

Nach der Rechtsform des Unternehmens

Einzelunternehmen	232	100	6 303	2	694	526	7 857	137
Offene Handelsgesellschaft	6	6	2	—	2	19	35	11
Kommanditgesellschaft	1	2	2	—	2	2	9	3
Gesellschaft mit beschränkter Haftung & Co. KG	57	39	20	17	26	56	215	69
Gesellschaft des bürgerlichen Rechts	140	8	226	1	18	76	469	8
Aktiengesellschaft	—	11	—	4	—	7	22	21
Gesellschaft mit beschränkter Haftung GmbH ohne Unternehmergeellschaft (haftungsbeschränkt)	418	190	92	16	204	116	1 036	276
	350	183	53	16	172	107	881	267

7. Gewerbeanmeldungen¹⁾ insgesamt nach Rechtsformen sowie Einzelunternehmen nach Geschlecht und ausgewählten Staatsangehörigkeiten in Hessen 2024 nach Regierungsbezirken

Rechtsform — Geschlecht — Staatsangehörigkeit	Neuerrichtungen				Zuzug	Sons- tige ²⁾ An- mel- dung	Ins- gesamt	darunter
	Betriebsgründungen		sons- tige Neu- grün- dung	Um- wand- lung				Zweig- nieder- lassung/ unselbst. Zweig- stelle
	Haupt- nieder- las- sung	Zweig- nieder- lassung/ unselbst. Zweig- stelle						

Unternehmergesellschaft (haftungsbeschränkt)	68	7	39	—	32	9	155	9
Private Company Limited by Shares	—	—	—	—	—	—	—	—
Sonstige Rechtsformen	4	6	5	2	3	8	28	14
Insgesamt	858	362	6 650	42	949	810	9 671	539

Einzelunternehmen

Nach Geschlecht

Weiblich	56	31	2 417	1	232	152	2 889	45
Männlich	176	69	3 886	1	462	374	4 968	92
Zusammen	232	100	6 303	2	694	526	7 857	137

Nach ausgewählter Staatsangehörigkeit der Inhaberinnen und Inhaber

Deutsch	139	82	5 215	2	619	369	6 426	116
Kroatisch	1	1	19	—	3	—	24	1
Griechisch	—	1	6	—	1	3	11	1
Italienisch	6	2	40	—	1	9	58	2
Österreichisch	—	—	8	—	—	2	10	—
Polnisch	5	—	64	—	10	2	81	—
Türkisch	15	6	150	—	11	38	220	8
Bulgarisch	6	—	85	—	1	8	100	—
Rumänisch	2	1	83	—	4	3	93	1
Ungarisch	3	—	17	—	3	—	23	—

HESSEN

Insgesamt

Nach der Rechtsform des Unternehmens

Einzelunternehmen	1 674	694	38 028	16	4 553	2 060	47 025	832
Offene Handelsgesellschaft	34	18	10	—	6	56	124	31
Kommanditgesellschaft	17	10	12	1	4	23	67	24
Gesellschaft mit beschränkter Haftung & Co. KG	253	167	87	39	153	191	890	298
Gesellschaft des bürgerlichen Rechts	821	67	1 276	2	164	413	2 743	84
Aktiengesellschaft	13	38	—	22	22	22	117	77
Gesellschaft mit beschränkter Haftung GmbH ohne Unternehmergesellschaft (haftungsbeschränkt)	3 487	1 410	1 740	181	1 961	667	9 446	1 894
Unternehmergesellschaft (haftungsbeschränkt)	2 874	1 344	1 297	180	1 772	611	8 078	1 819
Private Company Limited by Shares	613	66	443	1	189	56	1 368	75
Sonstige Rechtsformen	—	—	—	—	—	—	—	—
Insgesamt	29	166	20	24	32	75	346	278
Insgesamt	6 328	2 570	41 173	285	6 895	3 507	60 758	3 518

7. Gewerbebeanmeldungen¹⁾ insgesamt nach Rechtsformen sowie Einzelunternehmen nach Geschlecht und ausgewählten Staatsangehörigkeiten in Hessen 2024 nach Regierungsbezirken

Rechtsform — Geschlecht — Staatsangehörigkeit	Neuerrichtungen				Zuzug	Sons- tige ²⁾ An- mel- dung	Ins- gesamt	darunter
	Betriebsgründungen		sons- tige Neu- grün- dung	Um- wand- lung				Zweig- nieder- lassung/ unselbst. Zweig- stelle
	Haupt- nieder- las- sung	Zweig- nieder- lassung/ unselbst. Zweig- stelle						

Einzelunternehmen

Nach Geschlecht

Weiblich	460	189	14 346	5	1 648	630	17 278	225
Männlich	1 214	505	23 682	11	2 905	1 430	29 747	607
Zusammen	1 674	694	38 028	16	4 553	2 060	47 025	832

Nach ausgewählter Staatsangehörigkeit der Inhaberinnen und Inhaber

Deutsch	908	534	27 005	10	3 558	1 345	33 360	644
Kroatisch	23	3	487	—	36	16	565	3
Griechisch	26	4	211	—	21	21	283	6
Italienisch	54	12	521	2	55	51	695	16
Österreichisch	—	3	60	—	6	4	73	3
Polnisch	23	13	1 144	—	183	13	1 376	13
Türkisch	148	37	1 523	—	142	217	2 067	43
Bulgarisch	38	3	649	1	47	22	760	3
Rumänisch	38	5	1 195	1	113	12	1 364	8
Ungarisch	7	—	162	—	17	3	189	1

1) Ohne Reisegewerbe. — 2) Kauf, Pacht, Erbfolge, Rechtsformänderung, Gesellschaftereintritt.

8. Gewerbeabmeldungen¹⁾ insgesamt nach Rechtsformen sowie Einzelunternehmen nach Geschlecht und ausgewählten Staatsangehörigkeiten in Hessen 2024 nach Regierungsbezirken

Rechtsform — Geschlecht — Staatsangehörigkeit	Aufgaben				Fort- zug	Sons- tige ²⁾ Ab- mel- dung	Ins- gesamt	darunter
	Betriebsaufgaben		sons- tige Still- legung	Um- wand- lung				Zweig- nieder- lassung/ unselbst. Zweig- stelle
	Haupt- nieder- las- sung	Zweig- nieder- lassung/ unselbst. Zweig- stelle						

REG.-BEZ. DARMSTADT

I n s g e s a m t

Nach der Rechtsform des Unternehmens

Einzelunternehmen	1 426	446	23 788	18	2 600	1 147	29 425	551
Offene Handelsgesellschaft	39	11	8	—	4	42	104	14
Kommanditgesellschaft	16	9	10	1	2	26	64	24
Gesellschaft mit beschränkter Haftung & Co. KG	196	106	54	15	57	143	571	219
Gesellschaft des bürgerlichen Rechts	634	38	628	1	109	491	1 901	70
Aktiengesellschaft	13	29	—	7	17	28	94	60
Gesellschaft mit beschränkter Haftung	1 956	886	718	260	1 197	260	5 277	1 172
GmbH ohne Unternehmergeellschaft (haftungsbeschränkt)	1 649	846	548	256	1 087	226	4 612	1 123
Unternehmergeellschaft (haftungsbeschränkt)	307	40	170	4	110	34	665	49
Private Company Limited by Shares	—	—	—	—	—	—	—	—
Sonstige Rechtsformen	22	147	2	4	23	27	225	190
Insgesamt	4 302	1 672	25 208	306	4 009	2 164	37 661	2 300

E i n z e l u n t e r n e h m e n

Nach Geschlecht

Weiblich	422	125	8 514	6	915	347	10 329	149
Männlich	1 004	321	15 274	12	1 685	800	19 096	402
Zusammen	1 426	446	23 788	18	2 600	1 147	29 425	551

Nach ausgewählter Staatsangehörigkeit der Inhaberinnen und Inhaber

Deutsch	945	349	16 724	15	1 911	779	20 723	429
Kroatisch	27	3	303	—	28	15	376	3
Griechisch	27	4	183	—	12	18	244	7
Italienisch	40	6	451	1	40	50	588	13
Österreichisch	8	2	53	—	6	2	71	3
Polnisch	17	4	1 185	—	129	7	1 342	5
Türkisch	112	21	1 040	—	100	102	1 375	25
Bulgarisch	21	2	485	—	33	4	545	2
Rumänisch	30	5	722	—	84	6	847	5
Ungarisch	2	1	73	—	11	2	89	1

REG.-BEZ. GIESSEN

I n s g e s a m t

Nach der Rechtsform des Unternehmens

Einzelunternehmen	335	130	6 548	8	639	341	8 001	149
Offene Handelsgesellschaft	3	2	3	1	2	12	23	6

8. Gewerbeabmeldungen¹⁾ insgesamt nach Rechtsformen sowie Einzelunternehmen nach Geschlecht und ausgewählten Staatsangehörigkeiten in Hessen 2024 nach Regierungsbezirken

Rechtsform — Geschlecht — Staatsangehörigkeit	Aufgaben				Fort- zug	Sons- tige ²⁾ Ab- mel- dung	Ins- gesamt	darunter
	Betriebsaufgaben		sons- tige Still- legung	Um- wand- lung				Zweig- nieder- lassung/ unselbst. Zweig- stelle
	Haupt- nieder- las- sung	Zweig- nieder- lassung/ unselbst. Zweig- stelle						

Kommanditgesellschaft	8	4	—	—	—	8	20	7
Gesellschaft mit beschränkter Haftung & Co. KG	65	33	5	4	23	21	151	41
Gesellschaft des bürgerlichen Rechts	159	14	168	1	39	96	477	16
Aktiengesellschaft	7	3	—	5	—	4	19	10
Gesellschaft mit beschränkter Haftung	399	139	39	30	151	43	801	182
GmbH ohne Unternehmergeinschaft (haftungsbeschränkt)	304	130	22	29	129	33	647	171
Unternehmergeinschaft (haftungsbeschränkt)	95	9	17	1	22	10	154	11
Private Company Limited by Shares	—	—	—	—	—	—	—	—
Sonstige Rechtsformen	8	14	6	1	1	16	46	30
Insgesamt	984	339	6 769	50	855	541	9 538	441

Einzelunternehmen

Nach Geschlecht

Weiblich	64	26	2 802	1	215	99	3 207	30
Männlich	271	104	3 746	7	424	242	4 794	119
Zusammen	335	130	6 548	8	639	341	8 001	149

Nach ausgewählter Staatsangehörigkeit der Inhaberinnen und Inhaber

Deutsch	244	104	4 642	7	539	260	5 796	121
Kroatisch	2	—	176	—	—	—	178	—
Griechisch	1	—	21	—	1	3	26	—
Italienisch	12	2	46	—	8	3	71	2
Österreichisch	2	—	6	—	—	3	11	1
Polnisch	1	—	392	—	9	1	403	—
Türkisch	29	11	251	—	23	35	349	11
Bulgarisch	7	2	100	—	9	—	118	2
Rumänisch	1	1	259	—	8	2	271	1
Ungarisch	—	—	127	—	3	—	130	—

REG.-BEZ. KASSEL

Insgesamt

Nach der Rechtsform des Unternehmens

Einzelunternehmen	313	155	5 738	12	563	454	7 235	187
Offene Handelsgesellschaft	7	3	1	—	—	13	24	5
Kommanditgesellschaft	8	1	—	—	1	13	23	8
Gesellschaft mit beschränkter Haftung & Co. KG	60	30	9	13	11	55	178	67
Gesellschaft des bürgerlichen Rechts	162	37	139	—	15	123	476	44
Aktiengesellschaft	3	5	—	—	—	7	15	12
Gesellschaft mit beschränkter Haftung	343	182	31	61	126	56	799	249
GmbH ohne Unternehmergeinschaft (haftungsbeschränkt)	270	176	20	59	103	48	676	242

8. Gewerbeabmeldungen¹⁾ insgesamt nach Rechtsformen sowie Einzelunternehmen nach Geschlecht und ausgewählten Staatsangehörigkeiten in Hessen 2024 nach Regierungsbezirken

Rechtsform — Geschlecht — Staatsangehörigkeit	Aufgaben				Fort- zug	Sons- tige ²⁾ Ab- mel- dung	Ins- gesamt	darunter
	Betriebsaufgaben		sons- tige Still- legung	Um- wand- lung				Zweig- nieder- lassung/ unselbst. Zweig- stelle
	Haupt- nieder- las- sung	Zweig- nieder- lassung/ unselbst. Zweig- stelle						

Unternehmergesellschaft (haftungsbeschränkt)	73	6	11	2	23	8	123	7
Private Company Limited by Shares	—	—	—	—	—	—	—	—
Sonstige Rechtsformen	12	18	—	1	2	4	37	21
Insgesamt	908	431	5 918	87	718	725	8 787	593

Einzelunternehmen

Nach Geschlecht

Weiblich	108	44	2 159	1	186	140	2 638	53
Männlich	205	111	3 579	11	377	314	4 597	134
Zusammen	313	155	5 738	12	563	454	7 235	187

Nach ausgewählter Staatsangehörigkeit der Inhaberinnen und Inhaber

Deutsch	255	137	4 819	11	491	345	6 058	167
Kroatisch	1	1	17	—	3	1	23	1
Griechisch	2	—	8	—	1	1	12	—
Italienisch	6	2	26	—	2	5	41	2
Österreichisch	—	1	10	—	—	—	11	1
Polnisch	—	—	70	—	9	2	81	—
Türkisch	9	3	125	—	13	26	176	3
Bulgarisch	3	—	99	—	1	3	106	—
Rumänisch	6	1	94	—	2	4	107	1
Ungarisch	—	—	10	—	3	—	13	—

HESSEN

Insgesamt

Nach der Rechtsform des Unternehmens

Einzelunternehmen	2 074	731	36 074	38	3 802	1 942	44 661	887
Offene Handelsgesellschaft	49	16	12	1	6	67	151	25
Kommanditgesellschaft	32	14	10	1	3	47	107	39
Gesellschaft mit beschränkter Haftung & Co. KG	321	169	68	32	91	219	900	327
Gesellschaft des bürgerlichen Rechts	955	89	935	2	163	710	2 854	130
Aktiengesellschaft	23	37	—	12	17	39	128	82
Gesellschaft mit beschränkter Haftung GmbH ohne Unternehmergesellschaft (haftungsbeschränkt)	2 698	1 207	788	351	1 474	359	6 877	1 603
Unternehmergesellschaft (haftungsbeschränkt)	2 223	1 152	590	344	1 319	307	5 935	1 536
Private Company Limited by Shares	475	55	198	7	155	52	942	67
Sonstige Rechtsformen	—	—	—	—	—	—	—	—
Insgesamt	42	179	8	6	26	47	308	241
Insgesamt	6 194	2 442	37 895	443	5 582	3 430	55 986	3 334

8. Gewerbeabmeldungen¹⁾ insgesamt nach Rechtsformen sowie Einzelunternehmen nach Geschlecht und ausgewählten Staatsangehörigkeiten in Hessen 2024 nach Regierungsbezirken

Rechtsform — Geschlecht — Staatsangehörigkeit	Aufgaben				Fort- zug	Sons- tige ²⁾ Ab- mel- dung	Ins- gesamt	darunter
	Betriebsaufgaben		sons- tige Still- legung	Um- wand- lung				Zweig- nieder- lassung/ unselbst. Zweig- stelle
	Haupt- nieder- las- sung	Zweig- nieder- lassung/ unselbst. Zweig- stelle						

Einzelunternehmen

Nach Geschlecht

Weiblich	594	195	13 475	8	1 316	586	16 174	232
Männlich	1 480	536	22 599	30	2 486	1 356	28 487	655
Zusammen	2 074	731	36 074	38	3 802	1 942	44 661	887

Nach ausgewählter Staatsangehörigkeit der Inhaberinnen und Inhaber

Deutsch	1 444	590	26 185	33	2 941	1 384	32 577	717
Kroatisch	30	4	496	—	31	16	577	4
Griechisch	30	4	212	—	14	22	282	7
Italienisch	58	10	523	1	50	58	700	17
Österreichisch	10	3	69	—	6	5	93	5
Polnisch	18	4	1 647	—	147	10	1 826	5
Türkisch	150	35	1 416	—	136	163	1 900	39
Bulgarisch	31	4	684	—	43	7	769	4
Rumänisch	37	7	1 075	—	94	12	1 225	7
Ungarisch	2	1	210	—	17	2	232	1

1) Ohne Reisegewerbe. — 2) Verkauf, Verpachtung, Erbfolge, Rechtsformänderung, Gesellschafteraustritt.

9. Gewerbeanzeigen¹⁾ sowie Neuerrichtungen und Aufgaben je 1 000 Einwohnerinnen und Einwohner in Hessen 2024 nach Gemeinden und Verwaltungsbezirken

AGS	Gemeinde Kreisfreie Stadt Landkreis Regierungsbezirk	Anmeldungen				Abmeldungen			
		ins- gesamt	darunter		Zu- bzw. Abnahme (–) gegenüber dem letzten Jahr in Prozent	ins- gesamt	darunter		Zu- bzw. Abnahme (–) gegenüber dem letzten Jahr in Prozent
			Neu- errich- tung ²⁾	je 1 000 Ein- wohner/ -innen ⁴⁾			Auf- gabe ³⁾	je 1 000 Ein- wohner/ -innen ⁴⁾	
06411000	Darmstadt, Wissenschaftsstadt	1 359	1 200	8	2,2	1 165	957	6	– 2,9
06412000	Frankfurt am Main, Stadt	7 835	6 997	9	2,3	6 233	5 194	7	– 2,7
06413000	Offenbach am Main, Stadt	1 859	1 657	13	6,2	1 401	1 239	9	19,5
06414000	Wiesbaden, Landeshauptstadt	2 968	2 524	9	1,1	2 884	2 484	9	5,4
06431001	Abtsteinach	14	11	5	40,0	14	12	5	—
06431002	Bensheim, Stadt	405	322	8	7,4	454	380	9	19,5
06431003	Biblis	54	49	5	3,8	59	56	6	68,6
06431004	Birkenau	89	75	8	1,1	101	94	10	– 19,8
06431005	Bürstadt, Stadt	118	90	6	– 29,8	216	190	12	20,7
06431006	Einhausen	60	50	8	27,7	61	54	8	1,7
06431007	Fürth	87	71	7	– 9,4	82	74	7	– 4,7
06431008	Gorxheimertal	31	24	6	– 27,9	46	41	10	– 8,0
06431009	Grasellenbach	33	26	6	22,2	31	27	7	82,4
06431010	Groß-Rohrheim	27	16	4	– 15,6	14	11	3	– 51,7
06431011	Heppenheim (Bergstraße), Kreisstadt	312	249	9	26,8	262	223	9	10,5
06431012	Hirschhorn (Neckar), Stadt	28	18	5	16,7	36	28	8	—
06431013	Lampertheim, Stadt	319	280	9	16,4	263	234	7	4,0
06431014	Lautertal (Odenwald)	51	41	6	– 12,1	51	42	6	– 26,1
06431015	Lindenfels, Stadt	62	52	10	129,6	36	33	7	– 2,7
06431016	Lorsch, Karolingerstadt	109	94	7	10,1	110	97	7	– 2,7
06431017	Mörlenbach	91	73	7	15,2	99	87	9	– 3,9
06431018	Neckarsteinach, Stadt	30	23	6	11,1	23	18	5	– 4,2
06431019	Rimbach	87	74	8	22,5	86	67	8	30,3
06431020	Viernheim, Stadt	423	359	11	3,2	452	415	12	15,6
06431021	Wald-Michelbach	122	102	10	20,8	102	92	9	18,6
06431022	Zwingenberg, Stadt	66	55	8	13,8	48	38	5	– 11,1
06431	Landkreis Bergstraße	2 618	2 154	8	8,5	2 646	2 313	9	8,2
06432001	Alsbach-Hähnlein	68	50	6	– 24,4	92	79	9	– 1,1
06432002	Babenhausen, Stadt	186	151	9	– 1,6	161	127	8	– 6,9
06432003	Bickenbach	52	35	6	– 5,5	50	37	6	– 24,2
06432004	Dieburg, Stadt	170	143	9	– 22,7	173	136	9	– 23,8
06432005	Eppertshausen	61	53	9	– 12,9	46	40	6	– 28,1
06432006	Erzhausen	61	47	6	– 15,3	70	53	7	18,6
06432007	Fischbachtal	31	25	9	40,9	27	25	9	17,4
06432008	Griesheim, Stadt	249	200	7	– 12,3	254	214	8	0,8
06432009	Groß-Bieberau, Stadt	38	33	7	– 42,4	37	33	7	– 32,7
06432010	Groß-Umstadt, Stadt	178	129	6	– 14,4	197	156	7	23,1
06432011	Groß-Zimmern	139	132	9	– 30,5	134	119	8	– 47,5
06432012	Messel	46	43	11	43,8	40	34	8	– 29,8
06432013	Modautal	36	27	5	– 20,0	45	42	8	– 6,3
06432014	Mühlital	104	82	6	– 16,1	96	85	6	– 6,8

9. Gewerbeanzeigen¹⁾ sowie Neuerrichtungen und Aufgaben je 1 000 Einwohnerinnen und Einwohner in Hessen 2024 nach Gemeinden und Verwaltungsbezirken

AGS	Gemeinde Kreisfreie Stadt Landkreis Regierungsbezirk	Anmeldungen				Abmeldungen			
		ins- gesamt	darunter		Zu- bzw. Abnahme (–) gegenüber dem letzten Jahr in Prozent	ins- gesamt	darunter		Zu- bzw. Abnahme (–) gegenüber dem letzten Jahr in Prozent
			Neu- errich- tung ²⁾	je 1 000 Ein- wohner/ -innen ⁴⁾			Auf- gabe ³⁾	je 1 000 Ein- wohner/ -innen ⁴⁾	
06432015	Münster (Hessen)	140	121	8	– 7,3	110	89	6	– 20,3
06432016	Ober-Ramstadt, Stadt	122	101	7	0,8	101	80	5	– 3,8
06432017	Otzberg	63	54	8	5,0	58	52	8	– 3,3
06432018	Pfungstadt, Stadt	201	159	6	– 14,5	208	163	7	– 17,1
06432019	Reinheim, Stadt	169	145	9	9,7	153	137	8	4,8
06432020	Roßdorf	93	81	6	– 15,5	82	78	6	– 25,5
06432021	Schaafheim	74	59	6	– 28,2	83	71	8	– 3,5
06432022	Seeheim-Jugenheim	98	71	4	– 17,6	113	95	6	0,9
06432023	Weiterstadt, Stadt	306	239	9	2,7	486	394	15	38,9
06432	Landkreis Darmstadt-Dieburg	2 685	2 180	7	– 11,3	2 816	2 339	8	– 5,9
06433001	Biebesheim am Rhein	55	44	7	– 16,7	70	60	9	—
06433002	Bischofsheim	133	108	8	6,4	111	97	8	– 8,3
06433003	Büttelborn	144	114	8	24,1	121	99	7	8,0
06433004	Gernsheim, Schöfferstadt	97	77	7	24,4	70	59	6	14,8
06433005	Ginsheim-Gustavsburg, Stadt	151	119	7	– 19,3	138	112	7	– 0,7
06433006	Groß-Gerau, Stadt	237	193	7	– 2,5	213	176	7	– 22,0
06433007	Kelsterbach, Stadt	225	175	10	– 13,1	246	202	12	10,8
06433008	Mörfelden-Walldorf, Stadt	388	320	9	– 1,5	351	285	8	11,8
06433009	Nauheim	98	83	8	—	81	70	7	– 33,1
06433010	Raunheim, Stadt	191	144	9	– 10,3	179	150	9	– 1,6
06433011	Riedstadt, Büchnerstadt	170	136	6	– 25,1	183	144	6	– 6,2
06433012	Rüsselsheim am Main, Stadt	696	573	9	– 7,2	572	482	7	– 9,4
06433013	Stockstadt am Rhein	49	34	5	2,1	76	64	10	8,6
06433014	Trebur	120	101	8	10,1	106	96	7	19,1
06433	Landkreis Groß-Gerau	2 754	2 221	8	– 5,5	2 517	2 096	8	– 3,2
06434001	Bad Homburg v. d. Höhe, Stadt	650	505	9	– 3,4	566	466	9	– 9,1
06434002	Friedrichsdorf, Philipp-Reis-Stadt	255	198	8	– 11,5	260	218	9	11,1
06434003	Glashütten	54	47	9	8,0	62	54	10	47,6
06434004	Grävenwiesbach	50	38	7	2,0	58	49	9	52,6
06434005	Königstein im Taunus, Stadt	201	178	11	– 3,8	182	152	9	– 10,3
06434006	Kronberg im Taunus, Stadt	154	116	6	– 22,6	141	115	6	– 15,1
06434007	Neu-Anspach, Stadt	120	87	6	– 19,5	129	104	7	– 3,7
06434008	Oberursel (Taunus), Stadt	407	311	7	– 6,2	388	296	6	– 4,4
06434009	Schmitten im Taunus	85	70	7	– 11,5	78	64	7	18,2
06434010	Steinbach (Taunus), Stadt	158	137	13	– 20,2	134	114	11	– 1,5
06434011	Usingen, Stadt	162	117	8	– 6,9	147	113	8	– 2,6
06434012	Wehrheim	99	72	8	11,2	100	73	8	7,5
06434013	Weilrod	65	56	9	14,0	47	41	6	30,6
06434	Hochtaunuskreis	2 460	1 932	8	– 7,7	2 292	1 859	8	– 1,5
06435001	Bad Orb, Stadt	130	85	8	5,7	114	81	8	0,9
06435002	Bad Soden-Salmünster, Stadt	155	128	10	16,5	103	86	6	7,3

9. Gewerbeanzeigen¹⁾ sowie Neuerrichtungen und Aufgaben je 1 000 Einwohnerinnen und Einwohner in Hessen 2024 nach Gemeinden und Verwaltungsbezirken

AGS	Gemeinde Kreisfreie Stadt Landkreis Regierungsbezirk	Anmeldungen				Abmeldungen			
		ins- gesamt	darunter		Zu- bzw. Abnahme (–) gegenüber dem letzten Jahr in Prozent	ins- gesamt	darunter		Zu- bzw. Abnahme (–) gegenüber dem letzten Jahr in Prozent
			Neu- errich- tung ²⁾	je 1 000 Ein- wohner/ -innen ⁴⁾			Auf- gabe ³⁾	je 1 000 Ein- wohner/ -innen ⁴⁾	
06435003	Biebergemünd	61	50	6	– 11,6	72	57	7	63,6
06435004	Birstein	48	42	7	11,6	43	41	7	10,3
06435005	Brachtal	53	49	10	– 1,9	42	39	8	– 4,5
06435006	Bruchköbel, Stadt	213	181	9	– 13,1	190	162	8	0,5
06435007	Erlensee, Stadt	194	164	11	– 7,2	180	144	9	– 3,2
06435008	Flörsbachtal	21	16	7	– 8,7	14	12	5	– 26,3
06435009	Freigericht	124	98	7	– 1,6	102	81	6	– 19,7
06435010	Gelnhausen, Barbarossast., Kreisst.	296	243	11	– 5,4	239	196	8	2,1
06435011	Großkrotzenburg	53	44	6	– 36,1	66	62	8	—
06435012	Gründau	123	94	6	– 24,5	175	145	10	28,7
06435013	Hammersbach	49	36	7	8,9	57	49	10	72,7
06435014	Hanau, Brüder-Grimm-Stadt	1 087	936	10	– 4,5	994	835	9	12,7
06435015	Hasselroth	58	50	7	– 18,3	46	40	6	– 13,2
06435016	Jossgrund	21	17	5	– 12,5	17	17	5	6,3
06435017	Langenselbold, Stadt	158	123	9	0,6	121	91	6	– 27,1
06435018	Linsengericht	72	57	6	– 25,0	108	84	9	40,3
06435019	Maintal, Stadt	430	334	9	– 2,7	368	307	8	– 12,8
06435020	Neuberg	76	62	12	7,0	62	55	10	19,2
06435021	Nidderau, Stadt	212	172	8	– 5,8	269	224	11	24,5
06435022	Niederdorfelden	43	29	7	– 6,5	59	49	13	55,3
06435023	Rodenbach	93	72	6	– 20,5	82	71	6	– 21,9
06435024	Ronneburg	32	26	8	23,1	32	29	8	60,0
06435025	Schlüchtern, Stadt	124	100	6	– 3,9	96	78	5	– 4,0
06435026	Schöneck	153	128	11	– 3,2	174	151	13	17,6
06435027	Sinntal	73	57	7	– 24,0	57	45	5	– 18,6
06435028	Steinau an der Straße, Brüder-Grimm-Stadt	94	73	7	19,0	71	59	6	1,4
06435029	Wächtersbach, Stadt	122	99	8	– 13,5	104	90	7	– 14,0
06435	Main-Kinzig-Kreis	4 368	3 565	8	– 6,0	4 057	3 380	8	4,5
06436001	Bad Soden am Taunus, Stadt	225	185	8	– 4,7	223	183	8	4,2
06436002	Eppstein, Stadt	118	95	7	– 13,9	105	90	7	– 6,3
06436003	Eschborn, Stadt	567	408	19	11,8	372	290	13	1,6
06436004	Flörsheim am Main, Stadt	262	220	10	7,8	253	202	9	4,5
06436005	Hattersheim am Main, Stadt	289	232	8	– 3,7	343	290	10	– 3,1
06436006	Hochheim am Main, Stadt	126	103	6	– 15,4	134	111	6	– 2,2
06436007	Hofheim am Taunus, Kreisstadt	416	331	8	7,5	403	337	9	11,6
06436008	Kelkheim (Taunus), Stadt	271	218	8	7,1	205	177	6	– 4,2
06436009	Kriftel	112	87	8	4,7	81	59	5	– 10,0
06436010	Liederbach am Taunus	121	101	12	42,4	79	66	8	12,9
06436011	Schwalbach am Taunus, Stadt	162	137	9	35,0	135	113	7	10,7
06436012	Sulzbach (Taunus)	147	109	12	– 0,7	97	77	8	– 18,5
06436	Main-Taunus-Kreis	2 816	2 226	9	5,4	2 430	1 995	8	1,2

9. Gewerbeanzeigen¹⁾ sowie Neuerrichtungen und Aufgaben je 1 000 Einwohnerinnen und Einwohner in Hessen 2024 nach Gemeinden und Verwaltungsbezirken

AGS	Gemeinde Kreisfreie Stadt Landkreis Regierungsbezirk	Anmeldungen				Abmeldungen			
		ins- gesamt	darunter		Zu- bzw. Abnahme (–) gegenüber dem letzten Jahr in Prozent	ins- gesamt	darunter		Zu- bzw. Abnahme (–) gegenüber dem letzten Jahr in Prozent
			Neu- errich- tung ²⁾	je 1 000 Ein- wohner/ -innen ⁴⁾			Auf- gabe ³⁾	je 1 000 Ein- wohner/ -innen ⁴⁾	
06437001	Bad König, Stadt	70	55	6	– 26,3	75	61	6	– 27,9
06437003	Brensbach	46	34	7	—	39	35	7	– 22,0
06437004	Breuberg, Stadt	64	58	8	28,0	52	44	6	– 20,0
06437005	Brombachtal	35	29	8	– 16,7	24	20	6	– 35,1
06437006	Erbach, Kreisstadt	156	131	10	– 9,3	160	139	10	13,5
06437007	Fränkisch-Crumbach	30	25	8	87,5	17	14	5	– 22,7
06437009	Höchst i. Odw.	83	68	7	– 3,5	72	59	6	– 22,6
06437010	Lützelbach	61	55	8	64,9	49	43	6	28,9
06437011	Michelstadt, Stadt	136	112	7	– 8,1	115	99	6	– 15,4
06437012	Mossautal	28	21	9	3,7	21	19	8	– 16,0
06437013	Reichelsheim (Odenwald)	69	56	7	– 4,2	77	64	8	10,0
06437016	Oberzent, Stadt	95	77	8	50,8	91	77	8	54,2
06437	Odenwaldkreis	873	721	7	2,2	792	674	7	– 5,7
06438001	Dietzenbach, Kreisstadt	317	261	8	– 8,6	305	253	7	– 3,5
06438002	Dreieich, Stadt	515	390	9	– 2,5	516	410	10	11,9
06438003	Egelsbach	100	82	7	– 13,8	100	87	8	– 8,3
06438004	Hainburg	158	130	9	9,0	215	178	12	8,6
06438005	Heusenstamm, Stadt	198	146	8	0,5	190	152	8	2,2
06438006	Langen (Hessen), Stadt	412	312	8	19,4	363	279	7	17,5
06438007	Mainhausen	110	93	10	– 27,6	117	93	10	3,5
06438008	Mühlheim am Main, Stadt	351	308	11	2,9	323	286	10	– 5,8
06438009	Neu-Isenburg, Hugenotten- und Waldenserstadt	583	453	12	3,0	485	371	10	6,8
06438010	Obertshausen, Stadt	265	233	9	– 7,7	218	175	7	– 9,9
06438011	Rodgau, Stadt	445	358	8	– 0,7	359	306	7	– 4,8
06438012	Rödermark, Stadt	369	299	11	– 9,1	371	316	11	– 7,0
06438013	Seligenstadt, Einhardstadt	230	172	8	– 9,1	194	155	7	– 14,2
06438	Landkreis Offenbach	4 053	3 237	9	– 1,9	3 756	3 061	9	0,6
06439001	Aarbergen	42	34	5	– 40,8	54	46	7	– 16,9
06439002	Bad Schwalbach, Kreisstadt	111	100	9	– 20,7	138	131	12	15,0
06439003	Eltville am Rhein, Stadt	185	126	8	21,7	145	111	7	– 17,1
06439004	Geisenheim, Hochschulstadt	104	92	8	– 14,0	108	90	8	8,0
06439005	Heidenrod	63	45	6	5,0	65	57	7	12,1
06439006	Hohenstein	56	37	6	7,7	55	48	8	3,8
06439007	Hünstetten	104	84	8	26,8	107	83	8	– 10,8
06439008	Idstein, Hochschulstadt	223	177	7	– 5,5	221	182	7	– 3,9
06439009	Kiedrich	31	25	6	47,6	26	21	5	– 25,7
06439010	Lorch, Stadt	17	13	3	– 19,0	23	20	5	43,8
06439011	Niedernhausen	99	86	6	– 20,2	114	103	7	– 5,8
06439012	Oestrich-Winkel, Stadt	100	73	6	– 13,8	125	102	9	– 6,0
06439013	Rüdesheim am Rhein, Stadt	94	65	7	3,3	105	82	8	12,9

9. Gewerbeanzeigen¹⁾ sowie Neuerrichtungen und Aufgaben je 1 000 Einwohnerinnen und Einwohner in Hessen 2024 nach Gemeinden und Verwaltungsbezirken

AGS	Gemeinde Kreisfreie Stadt Landkreis Regierungsbezirk	Anmeldungen				Abmeldungen			
		ins- gesamt	darunter		Zu- bzw. Abnahme (–) gegenüber dem letzten Jahr in Prozent	ins- gesamt	darunter		Zu- bzw. Abnahme (–) gegenüber dem letzten Jahr in Prozent
			Neu- errich- tung ²⁾	je 1 000 Ein- wohner/ -innen ⁴⁾			Auf- gabe ³⁾	je 1 000 Ein- wohner/ -innen ⁴⁾	
06439014	Schlangenberg	60	47	7	15,4	61	59	9	– 21,8
06439015	Taunusstein, Stadt	329	263	9	10,0	264	225	7	– 3,6
06439016	Waldems	49	31	6	– 18,3	42	35	7	– 12,5
06439017	Walluf	69	49	9	1,5	57	48	9	9,6
06439	Rheingau-Taunus-Kreis	1 736	1 347	7	– 1,7	1 710	1 443	8	– 3,4
06440001	Altenstadt	132	104	8	– 6,4	125	104	8	– 2,3
06440002	Bad Nauheim, Stadt	343	291	9	– 11,1	330	278	9	0,9
06440003	Bad Vilbel, Stadt	362	271	8	– 4,7	325	261	8	– 6,9
06440004	Büdingen, Stadt	230	201	9	– 0,4	328	292	13	79,2
06440005	Butzbach, Friedrich-Ludwig-Weidig-Stadt	238	197	7	– 2,1	210	170	6	– 13,9
06440006	Echzell	41	32	6	10,8	46	37	6	– 4,2
06440007	Florstadt, Stadt	70	51	6	– 12,5	56	46	5	– 3,4
06440008	Friedberg (Hessen), Kreisstadt	294	238	8	– 1,0	276	208	7	4,9
06440009	Gedern, Stadt	68	57	8	21,4	68	64	9	47,8
06440010	Glauburg	27	21	7	– 18,2	41	38	12	– 12,8
06440011	Hirzenhain	29	24	8	26,1	31	28	10	82,4
06440012	Karben, Stadt	263	217	10	13,4	237	189	8	19,7
06440013	Kefenrod	16	10	4	14,3	11	9	3	– 8,3
06440014	Limeshain	46	40	7	– 9,8	47	39	7	– 4,1
06440015	Münzenberg, Stadt	22	15	3	– 42,1	56	42	7	– 17,6
06440016	Nidda, Stadt	133	116	7	– 12,5	145	131	8	5,1
06440017	Niddatal, Stadt	71	51	5	– 26,0	67	50	5	– 21,2
06440018	Ober-Mörlen	56	44	8	– 24,3	54	47	8	– 16,9
06440019	Ortenberg, Stadt	67	59	7	—	84	72	8	9,1
06440020	Ranstadt	55	43	8	66,7	42	30	6	27,3
06440021	Reichelsheim (Wetterau), Stadt	71	57	8	16,4	68	61	9	19,3
06440022	Rockenberg	33	26	6	32,0	41	35	8	20,6
06440023	Rosbach v. d. Höhe, Stadt	130	101	8	– 5,8	129	109	9	– 18,9
06440024	Wölfersheim	81	64	7	– 12,9	86	68	7	– 9,5
06440025	Wöllstadt	44	33	5	– 40,5	59	46	7	– 71,6
06440	Wetteraukreis	2 922	2 363	8	– 4,4	2 962	2 454	8	– 0,9
064	Reg.-Bez. Darmstadt	41 306	34 324	9	– 1,2	37 661	31 488	8	0,4
06531001	Allendorf (Lumda), Stadt	19	16	4	– 36,7	19	16	4	– 13,6
06531002	Biebertal	80	60	6	—	66	59	6	– 21,4
06531003	Buseck	114	93	7	10,7	106	90	7	41,3
06531004	Fernwald	76	52	7	7,0	87	76	11	61,1
06531005	Gießen, Universitätsstadt	914	736	8	– 0,3	968	746	8	25,4
06531006	Grünberg, Stadt	113	94	7	– 21,0	119	103	8	4,4
06531007	Heuchelheim a. d. Lahn	76	57	7	– 5,0	95	69	9	26,7
06531008	Hungen, Stadt	114	86	7	4,6	107	94	7	17,6

9. Gewerbeanzeigen¹⁾ sowie Neuerrichtungen und Aufgaben je 1 000 Einwohnerinnen und Einwohner in Hessen 2024 nach Gemeinden und Verwaltungsbezirken

AGS	Gemeinde Kreisfreie Stadt Landkreis Regierungsbezirk	Anmeldungen				Abmeldungen			
		ins- gesamt	darunter		Zu- bzw. Abnahme (–) gegenüber dem letzten Jahr in Prozent	ins- gesamt	darunter		Zu- bzw. Abnahme (–) gegenüber dem letzten Jahr in Prozent
			Neu- errich- tung ²⁾	je 1 000 Ein- wohner/ -innen ⁴⁾			Auf- gabe ³⁾	je 1 000 Ein- wohner/ -innen ⁴⁾	
06531009	Langgöns	81	69	6	– 17,3	106	94	8	24,7
06531010	Laubach, Stadt	67	58	6	9,8	40	37	4	– 25,9
06531011	Lich, Stadt	137	115	8	7,9	103	88	6	– 6,4
06531012	Linden, Stadt	135	103	8	– 1,5	100	81	6	12,4
06531013	Lollar, Stadt	101	78	8	– 9,0	87	71	7	– 12,1
06531014	Pohlheim, Stadt	180	149	8	– 2,7	142	108	6	– 4,7
06531015	Rabenau	30	25	5	– 26,8	47	46	9	38,2
06531016	Reiskirchen	105	100	10	10,5	82	66	6	– 26,8
06531017	Staufenberg, Stadt	66	52	6	17,9	53	45	5	3,9
06531018	Wettenberg	111	89	7	9,9	100	92	7	– 14,5
06531	Landkreis Gießen	2 519	2 032	7	– 1,0	2 427	1 981	7	11,0
06532001	Aßlar, Stadt	149	127	9	19,2	139	118	9	16,8
06532002	Bischoffen	29	24	7	81,3	24	22	7	14,3
06532003	Braunfels, Stadt	120	101	9	– 11,8	107	88	8	– 8,5
06532004	Breitscheid	24	22	5	– 20,0	31	28	6	—
06532005	Dietzhöltal	37	27	5	5,7	38	28	5	26,7
06532006	Dillenburg, Oranienstadt	187	145	6	12,7	171	139	6	– 0,6
06532007	Driedorf	36	32	6	16,1	31	27	5	– 11,4
06532008	Ehringshausen	72	64	7	– 25,8	57	51	5	– 16,2
06532009	Eschenburg	55	44	4	– 26,7	77	67	7	8,5
06532010	Greifenstein	54	43	7	28,6	47	41	6	6,8
06532011	Haiger, Stadt	151	132	7	– 10,7	160	149	8	23,1
06532012	Herborn, Stadt	181	138	7	– 12,1	177	154	8	– 10,2
06532013	Hohenahr	49	38	8	28,9	32	25	5	– 3,0
06532014	Hüttenberg	73	62	6	– 15,1	76	58	5	22,6
06532015	Lahnau	57	48	6	– 3,4	58	48	6	23,4
06532016	Leun, Stadt	48	40	7	– 11,1	53	50	9	6,0
06532017	Mittenaar	39	24	5	– 4,9	38	31	7	2,7
06532018	Schöffengrund	49	44	7	– 23,4	45	41	6	12,5
06532019	Siegbach	11	11	4	– 26,7	13	9	4	—
06532020	Sinn	63	54	8	– 6,0	62	53	8	19,2
06532021	Solms, Stadt	121	102	8	– 28,0	131	112	8	19,1
06532022	Waldsolms	44	31	7	2,3	35	32	7	– 20,5
06532023	Wetzlar, Stadt	531	420	8	– 4,0	474	370	7	2,8
06532	Lahn-Dill-Kreis	2 180	1 773	7	– 5,9	2 076	1 741	7	4,6
06533001	Beselich	49	40	7	8,9	54	47	8	42,1
06533002	Brechen	40	32	5	17,6	40	34	5	8,1
06533003	Bad Camberg, Stadt	125	105	7	– 7,4	127	107	8	– 11,8
06533004	Dornburg	65	55	6	– 18,8	64	61	7	– 5,9
06533005	Elbtal	29	21	9	141,7	28	24	10	55,6
06533006	Elz	69	53	7	– 17,9	69	56	7	– 14,8

9. Gewerbeanzeigen¹⁾ sowie Neuerrichtungen und Aufgaben je 1 000 Einwohnerinnen und Einwohner in Hessen 2024 nach Gemeinden und Verwaltungsbezirken

AGS	Gemeinde Kreisfreie Stadt Landkreis Regierungsbezirk	Anmeldungen				Abmeldungen			
		ins- gesamt	darunter		Zu- bzw. Abnahme (–) gegenüber dem letzten Jahr in Prozent	ins- gesamt	darunter		Zu- bzw. Abnahme (–) gegenüber dem letzten Jahr in Prozent
			Neu- errich- tung ²⁾	je 1 000 Ein- wohner/ -innen ⁴⁾			Auf- gabe ³⁾	je 1 000 Ein- wohner/ -innen ⁴⁾	
06533007	Hadamar, Stadt	136	116	9	– 2,2	125	111	9	5,9
06533008	Hünfelden	101	73	8	8,6	83	71	7	5,1
06533009	Limburg a. d. Lahn, Kreisstadt	441	366	10	– 0,9	470	391	11	2,4
06533010	Löhnberg	57	41	9	46,2	41	34	7	– 37,9
06533011	Mengerskirchen, Marktflecken	54	47	8	14,9	41	38	7	10,8
06533012	Merenberg, Marktflecken	28	21	7	– 36,4	29	22	7	– 21,6
06533013	Runkel, Stadt	71	52	6	22,4	72	61	7	12,5
06533014	Selters (Taunus)	62	54	7	6,9	67	58	7	28,8
06533015	Villmar, Marktflecken	47	44	7	– 6,0	50	43	6	11,1
06533016	Waldbrunn (Westerwald)	60	48	8	36,4	57	53	9	18,8
06533017	Weilburg, Stadt	123	102	8	– 0,8	108	87	7	20,0
06533018	Weilmünster, Marktflecken	61	47	5	– 21,8	57	52	6	– 35,2
06533019	Weinbach	38	32	8	15,2	29	24	6	– 31,0
06533	Landkreis Limburg-Weilburg	1 656	1 349	8	0,9	1 611	1 374	8	—
06534001	Amöneburg, Stadt	26	26	5	13,0	34	32	7	13,3
06534002	Angelburg	31	25	7	181,8	28	27	8	133,3
06534003	Bad Endbach	39	39	5	– 40,0	31	31	4	– 41,5
06534004	Biedenkopf, Stadt	98	79	6	12,6	92	79	6	24,3
06534005	Breidenbach	70	64	10	16,7	64	50	8	18,5
06534006	Cölbe	46	32	5	– 16,4	47	35	5	– 13,0
06534007	Dautphetal	83	73	6	– 21,0	66	57	5	– 40,0
06534008	Ebsdorfergrund	799	782	87	– 23,5	939	926	103	– 20,4
06534009	Fronhausen	29	25	6	– 9,4	28	26	6	3,7
06534010	Gladenbach, Stadt	112	90	7	16,7	88	78	6	7,3
06534011	Kirchhain, Stadt	126	100	6	– 4,5	108	81	5	– 7,7
06534012	Lahntal	47	44	6	—	48	41	6	– 4,0
06534013	Lohra	40	32	6	17,6	43	32	6	59,3
06534014	Marburg, Universitätsstadt	573	474	6	– 1,2	524	430	6	– 30,3
06534015	Münchhausen	22	21	6	4,8	23	23	7	27,8
06534016	Neustadt (Hessen), Stadt	50	42	4	– 7,4	53	47	5	15,2
06534017	Rauschenberg, Stadt	26	19	4	– 40,9	32	26	6	– 17,9
06534018	Stadtallendorf, Stadt	172	143	7	– 11,8	193	168	8	4,9
06534019	Steffenberg	41	37	9	13,9	24	22	6	– 22,6
06534020	Weimar (Lahn)	61	43	6	– 1,6	54	44	6	3,8
06534021	Wetter (Hessen), Stadt	66	57	6	– 34,7	67	58	7	24,1
06534022	Wohratal	16	15	7	77,8	11	9	4	37,5
06534	Landkreis Marburg-Biedenkopf	2 573	2 262	9	– 11,1	2 597	2 322	9	– 14,9
06535001	Alsfeld, Stadt	141	117	7	11,0	154	132	8	38,7
06535002	Antriftal	9	8	4	– 43,8	5	5	3	– 54,5
06535003	Feldatal	22	17	7	– 8,3	20	18	8	5,3
06535004	Freiensteinau	21	20	6	– 4,5	23	21	7	4,5
06535005	Gemünden (Felda)	27	23	9	58,8	19	19	7	– 9,5

9. Gewerbeanzeigen¹⁾ sowie Neuerrichtungen und Aufgaben je 1 000 Einwohnerinnen und Einwohner in Hessen 2024 nach Gemeinden und Verwaltungsbezirken

AGS	Gemeinde Kreisfreie Stadt Landkreis Regierungsbezirk	Anmeldungen				Abmeldungen			
		ins- gesamt	darunter		Zu- bzw. Abnahme (–) gegenüber dem letzten Jahr in Prozent	ins- gesamt	darunter		Zu- bzw. Abnahme (–) gegenüber dem letzten Jahr in Prozent
			Neu- errich- tung ²⁾	je 1 000 Ein- wohner/ -innen ⁴⁾			Auf- gabe ³⁾	je 1 000 Ein- wohner/ -innen ⁴⁾	
06535006	Grebenau, Stadt	19	16	7	72,7	14	12	5	55,6
06535007	Grebenhain	32	26	6	– 8,6	28	27	6	3,7
06535008	Herbstein, Stadt	23	18	4	4,5	13	12	3	30,0
06535009	Homburg (Ohm), Stadt	104	78	10	160,0	86	72	10	126,3
06535010	Kirtorf, Stadt	27	22	7	92,9	24	22	7	– 11,1
06535011	Lauterbach (Hessen), Kreisstadt	106	88	6	7,1	72	63	5	16,1
06535012	Lautertal (Vogelsberg)	13	11	5	– 43,5	15	14	6	– 28,6
06535013	Mücke	75	62	7	2,7	95	87	9	33,8
06535014	Romrod, Stadt	18	15	6	– 30,8	16	15	6	– 30,4
06535015	Schlitz, Stadt	58	50	5	– 23,7	54	45	5	– 3,6
06535016	Schotten, Stadt	79	69	7	– 16,8	94	79	8	– 16,1
06535017	Schwalmtal	12	9	3	20,0	16	14	5	14,3
06535018	Ulrichstein, Stadt	31	24	8	55,0	50	44	15	127,3
06535019	Wartenberg	36	31	8	63,6	29	23	6	61,1
06535	Vogelsbergkreis	853	704	7	10,5	827	724	7	19,2
065	Reg.-Bez. Gießen	9 781	8 120	8	– 3,8	9 538	8 142	8	0,1
06611000	Kassel, documenta-Stadt	1 907	1 565	8	– 7,9	1 855	1 505	8	– 6,8
06631001	Bad Salzschlirf	31	20	6	– 8,8	29	22	6	– 34,1
06631002	Burghaun, Marktgemeinde	52	35	6	– 13,3	35	28	4	– 32,7
06631003	Dipperz	35	29	8	16,7	20	16	5	11,1
06631004	Ebersburg	40	30	7	29,0	25	19	4	– 32,4
06631005	Ehrenberg (Rhön)	14	11	4	– 44,0	14	12	5	55,6
06631006	Eichenzell	93	73	7	– 13,1	89	68	6	– 19,1
06631007	Eiterfeld, Marktgemeinde	46	39	6	– 8,0	38	32	5	2,7
06631008	Flieden	77	61	7	30,5	60	55	6	22,4
06631009	Fulda, Stadt	565	443	7	– 18,4	508	402	6	– 13,2
06631010	Gersfeld (Rhön), Stadt	29	21	4	– 31,0	38	36	7	18,8
06631011	Großenlüder	73	52	6	4,3	54	40	5	20,0
06631012	Hilders, Marktgemeinde	28	24	5	– 17,6	55	47	10	96,4
06631013	Hofbieber	39	32	5	– 26,4	37	31	5	– 7,5
06631014	Hosenfeld	25	24	5	—	22	21	5	57,1
06631015	Hünfeld, Konrad-Zuse-Stadt	122	102	6	– 3,9	101	81	5	– 17,2
06631016	Kalbach	62	48	8	6,9	50	37	6	25,0
06631017	Künzell	137	114	7	– 13,8	151	115	7	2,7
06631018	Neuhof	71	61	6	—	54	46	4	– 19,4
06631019	Nüsttal	23	20	7	– 23,3	22	20	7	22,2
06631020	Petersberg	122	100	6	– 3,9	93	80	5	– 23,1
06631021	Poppenhausen (Wasserkuppe)	20	18	7	– 23,1	21	16	6	16,7
06631022	Rasdorf, Point-Alpha-Gemeinde	11	10	7	– 38,9	11	11	7	22,2
06631023	Tann (Rhön), Stadt	36	34	8	80,0	36	36	8	89,5
06631	Landkreis Fulda	1 751	1 401	6	– 10,1	1 563	1 271	6	– 5,9

9. Gewerbeanzeigen¹⁾ sowie Neuerrichtungen und Aufgaben je 1 000 Einwohnerinnen und Einwohner in Hessen 2024 nach Gemeinden und Verwaltungsbezirken

AGS	Gemeinde Kreisfreie Stadt Landkreis Regierungsbezirk	Anmeldungen				Abmeldungen			
		ins- gesamt	darunter		Zu- bzw. Abnahme (–) gegenüber dem letzten Jahr in Prozent	ins- gesamt	darunter		Zu- bzw. Abnahme (–) gegenüber dem letzten Jahr in Prozent
			Neu- errich- tung ²⁾	je 1 000 Ein- wohner/ -innen ⁴⁾			Auf- gabe ³⁾	je 1 000 Ein- wohner/ -innen ⁴⁾	
06632001	Alheim	24	19	4	– 11,1	26	25	5	– 3,7
06632002	Bad Hersfeld, Kreisstadt	290	233	8	2,1	255	197	7	– 0,8
06632003	Bebra, Stadt	86	70	5	– 31,7	66	54	4	– 19,5
06632004	Breitenbach a. Herzberg	12	10	6	– 7,7	6	6	4	– 33,3
06632005	Cornberg	10	10	7	150,0	4	3	2	—
06632006	Friedewald	22	22	9	29,4	13	12	5	18,2
06632007	Hauneck	18	13	4	5,9	15	9	3	– 25,0
06632008	Haunetal, Marktgemeinde	18	13	4	50,0	15	15	5	– 11,8
06632009	Heringen (Werra), Stadt	46	40	6	21,1	32	28	4	—
06632010	Hohenroda	28	26	8	55,6	19	19	6	26,7
06632011	Kirchheim	24	22	6	– 22,6	29	28	8	38,1
06632012	Ludwigsau	55	54	10	71,9	41	40	7	46,4
06632013	Nentershausen	18	17	7	– 14,3	17	15	6	142,9
06632014	Neuenstein	28	24	8	55,6	25	24	8	66,7
06632015	Niederaula, Marktgemeinde	31	31	6	– 18,4	33	30	6	83,3
06632016	Philippsthal (Werra), Marktgemeinde	37	32	8	– 11,9	28	25	6	– 24,3
06632017	Ronshausen	14	13	6	– 41,7	17	16	7	—
06632018	Rotenburg a. d. Fulda, Stadt	94	76	6	13,3	82	73	5	22,4
06632019	Schenklengsfeld	18	13	3	– 28,0	19	15	4	– 24,0
06632020	Wildeck	37	29	6	15,6	21	16	3	– 19,2
06632	Landkreis Hersfeld-Rotenburg	910	767	6	0,9	763	650	5	3,8
06633001	Ahnatal	53	42	5	– 10,2	62	54	7	40,9
06633002	Bad Karlshafen, Stadt	21	20	6	– 38,2	22	21	6	– 33,3
06633003	Baunatal, Stadt	211	172	6	– 3,7	204	155	6	21,4
06633004	Breuna	20	17	5	66,7	17	12	3	6,3
06633005	Calden	48	39	5	9,1	45	44	6	25,0
06633006	Bad Emstal	51	42	7	15,9	41	38	6	– 18,0
06633007	Espenau	40	35	7	– 4,8	49	41	8	16,7
06633008	Fuldabrück	76	63	7	7,0	165	146	17	157,8
06633009	Fulda	148	108	9	26,5	103	79	6	10,8
06633010	Grebenstein, Stadt	35	31	5	12,9	—	—	—	– 100,0
06633011	Habichtswald	34	28	5	13,3	34	29	6	61,9
06633012	Helsa	33	26	5	– 19,5	32	26	5	– 5,9
06633013	Hofgeismar, Stadt	82	66	4	– 20,4	86	69	5	4,9
06633014	Immenhausen, Stadt	59	47	7	22,9	48	38	5	11,6
06633015	Kaufungen	108	85	7	– 13,6	107	90	7	7,0
06633016	Liebenau, Stadt	19	17	6	– 26,9	19	18	6	11,8
06633017	Lohfelden	121	86	6	– 13,6	148	117	8	21,3
06633018	Naumburg, Stadt	28	26	5	– 17,6	32	29	6	39,1
06633019	Nieste	19	18	9	90,0	5	5	3	– 61,5
06633020	Niestetal	108	86	8	3,8	78	65	6	– 29,7

9. Gewerbeanzeigen¹⁾ sowie Neuerrichtungen und Aufgaben je 1 000 Einwohnerinnen und Einwohner in Hessen 2024 nach Gemeinden und Verwaltungsbezirken

AGS	Gemeinde Kreisfreie Stadt Landkreis Regierungsbezirk	Anmeldungen				Abmeldungen			
		ins- gesamt	darunter		Zu- bzw. Abnahme (–) gegenüber dem letzten Jahr in Prozent	ins- gesamt	darunter		Zu- bzw. Abnahme (–) gegenüber dem letzten Jahr in Prozent
			Neu- errich- tung ²⁾	je 1 000 Ein- wohner/ -innen ⁴⁾			Auf- gabe ³⁾	je 1 000 Ein- wohner/ -innen ⁴⁾	
06633022	Reinhardshagen	20	19	4	– 41,2	26	25	6	52,9
06633023	Schauenburg	94	77	7	– 6,0	74	65	6	– 5,1
06633024	Söhrewald	25	22	5	– 3,8	22	19	4	22,2
06633025	Trendelburg, Stadt	32	30	6	6,7	31	28	6	34,8
06633026	Vellmar, Stadt	132	94	5	– 20,5	154	125	7	6,9
06633028	Wolfhagen, Hans-Staden-Stadt	130	107	8	19,3	112	101	8	21,7
06633029	Zierenberg, Stadt	59	50	8	15,7	56	50	8	19,1
06633030	Wesertal	41	29	6	36,7	40	37	7	110,5
06633	Landkreis Kassel	1 847	1 482	6	– 1,8	1 812	1 526	6	14,9
06634001	Borken (Hessen), Stadt	87	69	6	– 1,1	80	62	5	17,6
06634002	Edermünde	54	52	7	– 5,3	46	37	5	– 24,6
06634003	Felsberg, Stadt	54	47	4	– 16,9	74	68	6	48,0
06634004	Frielendorf, Marktflecken	69	68	10	35,3	37	36	5	– 27,5
06634005	Fritzlar, Dom- und Kaiserstadt	138	109	7	12,2	110	90	6	10,0
06634006	Gilserberg	17	14	5	30,8	13	10	3	30,0
06634007	Gudensberg, Stadt	85	77	8	—	62	55	6	– 3,1
06634008	Guxhagen	50	49	9	38,9	42	37	7	– 17,6
06634009	Homberg (Efze), Reformationsstadt, Kreisstadt	90	75	5	9,8	82	71	5	30,2
06634010	Jesberg	10	8	4	– 37,5	20	20	9	100,0
06634011	Knüllwald	38	32	7	– 5,0	23	19	4	– 14,8
06634012	Körle	35	27	9	– 18,6	18	16	5	– 5,3
06634013	Malsfeld	32	29	8	52,4	28	23	6	75,0
06634014	Melsungen, Stadt	95	82	6	6,7	85	69	5	– 8,6
06634015	Morschen	14	10	3	– 33,3	18	14	4	– 10,0
06634016	Neuental	24	22	7	26,3	23	23	8	– 8,0
06634017	Neukirchen, Stadt	35	29	4	– 37,5	53	44	6	10,4
06634018	Niedenstein, Stadt	52	44	8	13,0	47	43	8	74,1
06634019	Oberaula	15	14	4	15,4	8	8	3	—
06634020	Ottrau	10	9	4	—	5	5	2	– 44,4
06634021	Schrecksbach	16	11	4	23,1	16	14	5	– 27,3
06634022	Schwalmstadt, Konfirmationsstadt	117	116	6	– 14,0	105	100	6	– 9,5
06634023	Schwarzenborn, Stadt	6	5	4	—	4	3	2	– 66,7
06634024	Spangenberg, Liebenbachstadt	51	40	7	– 5,6	44	36	6	10,0
06634025	Wabern	48	35	5	2,1	43	27	4	—
06634026	Willingshausen	30	29	6	– 11,8	24	23	5	26,3
06634027	Bad Zwesten	40	30	8	66,7	35	30	8	66,7
06634	Schwalm-Eder-Kreis	1 312	1 132	6	1,9	1 145	983	6	4,8
06635001	Allendorf (Eder)	56	49	9	– 21,1	48	43	8	– 43,5
06635002	Bad Arolsen, Stadt	118	93	6	11,3	124	97	6	37,8
06635003	Bad Wildungen, Stadt	141	118	7	11,9	130	115	7	16,1

9. Gewerbeanzeigen¹⁾ sowie Neuerrichtungen und Aufgaben je 1 000 Einwohnerinnen und Einwohner in Hessen 2024 nach Gemeinden und Verwaltungsbezirken

AGS	Gemeinde Kreisfreie Stadt Landkreis Regierungsbezirk	Anmeldungen				Abmeldungen			
		ins- gesamt	darunter		Zu- bzw. Abnahme (–) gegenüber dem letzten Jahr in Prozent	ins- gesamt	darunter		Zu- bzw. Abnahme (–) gegenüber dem letzten Jahr in Prozent
			Neu- errich- tung ²⁾	je 1 000 Ein- wohner/ -innen ⁴⁾			Auf- gabe ³⁾	je 1 000 Ein- wohner/ -innen ⁴⁾	
06635004	Battenberg (Eder), Stadt	72	35	6	166,7	39	34	6	95,0
06635006	Burgwald	27	24	5	– 35,7	19	18	4	– 47,2
06635007	Diemelsee	38	32	7	40,7	37	34	7	54,2
06635008	Diemelstadt, Stadt	32	25	5	– 30,4	34	29	6	– 22,7
06635009	Edertal, Nationalparkgemeinde	65	54	9	97,0	45	39	6	15,4
06635010	Frankenau, Nationalparkstadt	16	15	5	– 27,3	17	16	6	13,3
06635011	Frankenberg (Eder), Philipp-Soldan-Stadt	133	106	6	15,7	104	86	5	– 1,9
06635012	Gemünden (Wohra), Stadt	22	17	4	15,8	23	20	5	4,5
06635013	Haina (Kloster)	13	10	3	– 43,5	19	18	5	—
06635014	Hatzfeld (Eder), Stadt	24	21	7	20,0	20	19	7	81,8
06635015	Korbach, Hansestadt, Kreisstadt	189	153	7	5,6	146	117	5	– 16,1
06635016	Lichtenfels, Stadt	36	30	7	12,5	24	19	5	– 7,7
06635017	Rosenthal, Stadt	14	13	6	40,0	13	11	5	—
06635018	Twistetal	40	31	7	8,1	30	27	6	– 9,1
06635019	Vöhl, Nationalparkgemeinde	26	21	4	– 29,7	26	24	4	– 29,7
06635020	Volkmarsen, Stadt	54	45	7	17,4	42	37	6	– 22,2
06635021	Waldeck, Nationalparkstadt	50	48	7	8,7	49	47	7	—
06635022	Willingen (Upland)	54	44	7	– 5,3	57	43	7	– 20,8
06635	Landkreis Waldeck-Frankenberg	1 220	984	6	8,8	1 046	893	6	– 3,2
06636001	Bad Sooden-Allendorf, Stadt	56	42	5	– 21,1	66	59	7	13,8
06636002	Berkatal	17	13	9	13,3	8	5	3	– 11,1
06636003	Eschwege, Kreisstadt	134	104	5	– 1,5	103	80	4	– 18,3
06636004	Großalmerode, Stadt	38	32	5	– 29,6	45	40	6	25,0
06636005	Herleshausen	22	17	6	4,8	9	4	2	– 50,0
06636006	Hessisch Lichtenau, Stadt	96	74	6	18,5	91	83	7	5,8
06636007	Meinhard	32	28	6	52,4	25	23	5	31,6
06636008	Meißen	19	17	6	– 17,4	12	11	4	– 53,8
06636009	Neu-Eichenberg	13	11	6	—	10	8	4	11,1
06636010	Ringgau	22	16	6	214,3	10	10	4	– 50,0
06636011	Sontra, Stadt	53	45	6	8,2	35	30	4	– 2,8
06636012	Waldkappel, Stadt	21	17	4	– 41,7	13	11	3	– 56,7
06636013	Wanfried, Stadt	29	23	6	31,8	19	16	4	– 32,1
06636014	Wehretal	35	28	6	2,9	30	26	5	– 6,3
06636015	Weißborn	15	12	13	66,7	6	5	5	– 45,5
06636016	Witzenhausen, Stadt	122	102	7	– 8,3	121	105	7	– 1,6
06636	Werra-Meißner-Kreis	724	581	6	– 0,1	603	516	5	– 9,6
066	Reg.-Bez. Kassel	9 671	7 912	7	– 2,7	8 787	7 344	6	– 0,2
06	Hessen	60 758	50 356	8	– 1,9	55 986	46 974	8	0,3

1) Ohne Reisegewerbe. — 2) Ohne Zuzug. — 3) Ohne Fortzug. — 4) Stand: 31.12.2023.

10. Neugründungen: Gewerbetreibende in Hessen 2024 nach Verwaltungsbezirken und Geschlecht

AGS	Kreisfreie Stadt Landkreis Regierungsbezirk	Gewerbetreibende ¹⁾					
		Neu- gründung	darunter Betriebs- gründung	darunter weiblich			
				Neu- gründung	%	darunter Betriebs- gründung	%
06411	Darmstadt, Wissenschaftsstadt	1 369	219	394	28,8	40	18,3
06412	Frankfurt am Main, Stadt	7 600	1 455	2 186	28,8	297	20,4
06413	Offenbach am Main, Stadt	1 756	457	447	25,5	76	16,6
06414	Wiesbaden, Landeshauptstadt	2 717	666	912	33,6	159	23,9
06431	Landkreis Bergstraße	2 372	500	769	32,4	112	22,4
06432	Landkreis Darmstadt-Dieburg	2 387	483	758	31,8	62	12,8
06433	Landkreis Groß-Gerau	2 416	580	713	29,5	93	16,0
06434	Hochtaunuskreis	2 131	612	674	31,6	128	20,9
06435	Main-Kinzig-Kreis	3 899	895	1 235	31,7	154	17,2
06436	Main-Taunus-Kreis	2 467	763	732	29,7	133	17,4
06437	Odenwaldkreis	775	117	289	37,3	36	30,8
06438	Landkreis Offenbach	3 477	816	1 056	30,4	152	18,6
06439	Rheingau-Taunus-Kreis	1 471	287	510	34,7	71	24,7
06440	Wetteraukreis	2 566	498	804	31,3	73	14,7
064	Reg.-Bez. Darmstadt	37 403	8 348	11 479	30,7	1 586	19,0
06531	Landkreis Gießen	2 250	467	667	29,6	81	17,3
06532	Lahn-Dill-Kreis	1 952	436	642	32,9	79	18,1
06533	Landkreis Limburg-Weilburg	1 501	332	441	29,4	61	18,4
06534	Landkreis Marburg-Biedenkopf	2 413	345	1 167	48,4	60	17,4
06535	Vogelsbergkreis	758	135	254	33,5	24	17,8
065	Reg.-Bez. Gießen	8 874	1 715	3 171	35,7	305	17,8
06611	Kassel, documenta-Stadt	1 705	441	483	28,3	82	18,6
06631	Landkreis Fulda	1 528	327	495	32,4	42	12,8
06632	Landkreis Hersfeld-Rotenburg	842	168	276	32,8	30	17,9
06633	Landkreis Kassel	1 622	232	576	35,5	45	19,4
06634	Schwalm-Eder-Kreis	1 235	213	444	36,0	41	19,2
06635	Landkreis Waldeck-Frankenberg	1 075	201	340	31,6	23	11,4
06636	Werra-Meißner-Kreis	633	119	221	34,9	18	15,1
066	Reg.-Bez. Kassel	8 640	1 701	2 835	32,8	281	16,5
06	Hessen	54 917	11 764	17 485	31,8	2 172	18,5

1) Anzeigepflichtige Personen, die eine Neugründung vorgenommen haben.

11. Neugründungen: Gewerbetreibende in Hessen 2024 **nach Verwaltungsbezirken und Staatsangehörigkeit**

AGS	Kreisfreie Stadt Landkreis Regierungsbezirk	Gewerbetreibende ¹⁾					
		Neu- gründung	darunter Betriebs- gründung	darunter mit nicht-deutscher Staatsangehörigkeit			
				Neu- gründung	%	darunter Betriebs- gründung	%
06411	Darmstadt, Wissenschaftsstadt	1 369	219	379	27,7	77	35,2
06412	Frankfurt am Main, Stadt	7 600	1 455	2 737	36,0	534	36,7
06413	Offenbach am Main, Stadt	1 756	457	828	47,2	205	44,9
06414	Wiesbaden, Landeshauptstadt	2 717	666	787	29,0	212	31,8
06431	Landkreis Bergstraße	2 372	500	603	25,4	107	21,4
06432	Landkreis Darmstadt-Dieburg	2 387	483	606	25,4	117	24,2
06433	Landkreis Groß-Gerau	2 416	580	840	34,8	185	31,9
06434	Hochtaunuskreis	2 131	612	548	25,7	121	19,8
06435	Main-Kinzig-Kreis	3 899	895	1 058	27,1	218	24,4
06436	Main-Taunus-Kreis	2 467	763	713	28,9	235	30,8
06437	Odenwaldkreis	775	117	247	31,9	30	25,6
06438	Landkreis Offenbach	3 477	816	1 060	30,5	245	30,0
06439	Rheingau-Taunus-Kreis	1 471	287	289	19,6	47	16,4
06440	Wetteraukreis	2 566	498	599	23,3	115	23,1
064	Reg.-Bez. Darmstadt	37 403	8 348	11 294	30,2	2 448	29,3
06531	Landkreis Gießen	2 250	467	379	16,8	76	16,3
06532	Lahn-Dill-Kreis	1 952	436	377	19,3	71	16,3
06533	Landkreis Limburg-Weilburg	1 501	332	292	19,5	68	20,5
06534	Landkreis Marburg-Biedenkopf	2 413	345	1 058	43,8	63	18,3
06535	Vogelsbergkreis	758	135	125	16,5	26	19,3
065	Reg.-Bez. Gießen	8 874	1 715	2 231	25,1	304	17,7
06611	Kassel, documenta-Stadt	1 705	441	496	29,1	128	29,0
06631	Landkreis Fulda	1 528	327	197	12,9	32	9,8
06632	Landkreis Hersfeld-Rotenburg	842	168	104	12,4	16	9,5
06633	Landkreis Kassel	1 622	232	208	12,8	29	12,5
06634	Schwalm-Eder-Kreis	1 235	213	143	11,6	23	10,8
06635	Landkreis Waldeck-Frankenberg	1 075	201	172	16,0	26	12,9
06636	Werra-Meißner-Kreis	633	119	79	12,5	17	14,3
066	Reg.-Bez. Kassel	8 640	1 701	1 399	16,2	271	15,9
06	Hessen	54 917	11 764	14 924	27,2	3 023	25,7

1) Anzeigepflichtige Personen, die eine Neugründung vorgenommen haben.

12. Vollständige Aufgaben: Gewerbetreibende in Hessen 2024 nach Verwaltungsbezirken und Geschlecht

AGS	Kreisfreie Stadt Landkreis Regierungsbezirk	Gewerbetreibende ¹⁾					
		vollständige Aufgabe	darunter Betriebs- aufgabe	darunter weiblich			
				vollständige Aufgabe	%	darunter Betriebs- aufgabe	%
06411	Darmstadt, Wissenschaftsstadt	1 040	183	307	29,5	34	18,6
06412	Frankfurt am Main, Stadt	5 616	1 206	1 643	29,3	260	21,6
06413	Offenbach am Main, Stadt	1 312	344	347	26,4	68	19,8
06414	Wiesbaden, Landeshauptstadt	2 658	692	912	34,3	158	22,8
06431	Landkreis Bergstraße	2 468	559	782	31,7	125	22,4
06432	Landkreis Darmstadt-Dieburg	2 492	509	841	33,7	105	20,6
06433	Landkreis Groß-Gerau	2 217	501	652	29,4	103	20,6
06434	Hochtaunuskreis	1 972	532	644	32,7	111	20,9
06435	Main-Kinzig-Kreis	3 570	693	1 130	31,7	142	20,5
06436	Main-Taunus-Kreis	2 157	603	674	31,2	114	18,9
06437	Odenwaldkreis	715	96	244	34,1	24	25,0
06438	Landkreis Offenbach	3 258	827	1 029	31,6	159	19,2
06439	Rheingau-Taunus-Kreis	1 531	325	510	33,3	75	23,1
06440	Wetteraukreis	2 627	557	847	32,2	114	20,5
064	Reg.-Bez. Darmstadt	33 633	7 627	10 562	31,4	1 592	20,9
06531	Landkreis Gießen	2 126	441	662	31,1	81	18,4
06532	Lahn-Dill-Kreis	1 916	481	582	30,4	84	17,5
06533	Landkreis Limburg-Weilburg	1 440	318	427	29,7	63	19,8
06534	Landkreis Marburg-Biedenkopf	2 404	305	1 264	52,6	46	15,1
06535	Vogelsbergkreis	760	157	249	32,8	23	14,6
065	Reg.-Bez. Gießen	8 646	1 702	3 184	36,8	297	17,5
06611	Kassel, documenta-Stadt	1 649	513	456	27,7	99	19,3
06631	Landkreis Fulda	1 367	283	477	34,9	71	25,1
06632	Landkreis Hersfeld-Rotenburg	706	174	227	32,2	26	14,9
06633	Landkreis Kassel	1 617	307	569	35,2	82	26,7
06634	Schwalm-Eder-Kreis	1 025	191	377	36,8	42	22,0
06635	Landkreis Waldeck-Frankenberg	962	204	336	34,9	56	27,5
06636	Werra-Meißner-Kreis	539	108	202	37,5	31	28,7
066	Reg.-Bez. Kassel	7 865	1 780	2 644	33,6	407	22,9
06	Hessen	50 144	11 109	16 390	32,7	2 296	20,7

1) Anzeigepflichtige Personen, die ihren Betrieb vollständig aufgegeben haben.

13. Vollständige Aufgaben: Gewerbetreibende in Hessen 2024 nach Verwaltungsbezirken und Staatsangehörigkeit

AGS	Kreisfreie Stadt Landkreis Regierungsbezirk	Gewerbetreibende ¹⁾					
		vollständige Aufgabe	darunter Betriebs- aufgabe	darunter mit nicht-deutscher Staatsangehörigkeit			
				vollständige Aufgabe	%	darunter Betriebs- aufgabe	%
06411	Darmstadt, Wissenschaftsstadt	1 040	183	243	23,4	38	20,8
06412	Frankfurt am Main, Stadt	5 616	1 206	1 916	34,1	374	31,0
06413	Offenbach am Main, Stadt	1 312	344	655	49,9	150	43,6
06414	Wiesbaden, Landeshauptstadt	2 658	692	795	29,9	212	30,6
06431	Landkreis Bergstraße	2 468	559	611	24,8	128	22,9
06432	Landkreis Darmstadt-Dieburg	2 492	509	588	23,6	83	16,3
06433	Landkreis Groß-Gerau	2 217	501	690	31,1	151	30,1
06434	Hochtaunuskreis	1 972	532	508	25,8	117	22,0
06435	Main-Kinzig-Kreis	3 570	693	958	26,8	177	25,5
06436	Main-Taunus-Kreis	2 157	603	567	26,3	138	22,9
06437	Odenwaldkreis	715	96	185	25,9	27	28,1
06438	Landkreis Offenbach	3 258	827	929	28,5	234	28,3
06439	Rheingau-Taunus-Kreis	1 531	325	267	17,4	34	10,5
06440	Wetteraukreis	2 627	557	547	20,8	77	13,8
064	Reg.-Bez. Darmstadt	33 633	7 627	9 459	28,1	1 940	25,4
06531	Landkreis Gießen	2 126	441	313	14,7	50	11,3
06532	Lahn-Dill-Kreis	1 916	481	333	17,4	73	15,2
06533	Landkreis Limburg-Weilburg	1 440	318	304	21,1	69	21,7
06534	Landkreis Marburg-Biedenkopf	2 404	305	1 156	48,1	53	17,4
06535	Vogelsbergkreis	760	157	99	13,0	25	15,9
065	Reg.-Bez. Gießen	8 646	1 702	2 205	25,5	270	15,9
06611	Kassel, documenta-Stadt	1 649	513	438	26,6	77	15,0
06631	Landkreis Fulda	1 367	283	167	12,2	32	11,3
06632	Landkreis Hersfeld-Rotenburg	706	174	95	13,5	17	9,8
06633	Landkreis Kassel	1 617	307	157	9,7	18	5,9
06634	Schwalm-Eder-Kreis	1 025	191	112	10,9	21	11,0
06635	Landkreis Waldeck-Frankenberg	962	204	113	11,7	32	15,7
06636	Werra-Meißner-Kreis	539	108	64	11,9	6	5,6
066	Reg.-Bez. Kassel	7 865	1 780	1 146	14,6	203	11,4
06	Hessen	50 144	11 109	12 810	25,5	2 413	21,7

1) Anzeigepflichtige Personen, die ihren Betrieb vollständig aufgegeben haben.

14. Gewerbeanzeigen¹⁾ in Hessen 2024
nach wirtschaftlicher Bedeutung und Verwaltungsbezirken

Gewerbeanzeigen	2023	2024	Zu- bzw. Abnahme (–) gegenüber dem entsprechenden Vorjahreszeitraum	
			absolut	%
Darmstadt, Wissenschaftsstadt				
Anmeldungen	1 330	1 359	29	2,2
davon				
Neuerrichtung	1 120	1 200	80	7,1
davon				
Neugründung	1 117	1 195	78	7,0
davon				
Betriebsgründung ²⁾	103	145	42	40,8
sonstige Neugründung	1 014	1 050	36	3,6
davon				
Kleinunternehmen	257	261	4	1,6
Nebenerwerbsbetriebe	757	789	32	4,2
Umwandlung	3	5	2	66,7
Zuzug	120	104	– 16	– 13,3
sonstige Anmeldung ³⁾	90	55	– 35	– 38,9
Abmeldungen	1 200	1 165	– 35	– 2,9
davon				
Aufgabe	971	957	– 14	– 1,4
davon				
Vollständige Aufgabe	965	949	– 16	– 1,7
davon				
Betriebsaufgabe ²⁾	109	131	22	20,2
sonstige Stilllegung	856	818	– 38	– 4,4
davon				
Kleinunternehmen	310	303	– 7	– 2,3
Nebenerwerbsbetriebe	546	515	– 31	– 5,7
Umwandlung	6	8	2	33,3
Fortzug	133	126	– 7	– 5,3
sonstige Abmeldung ⁴⁾	96	82	– 14	– 14,6
Frankfurt am Main, Stadt				
Anmeldungen	7 657	7 835	178	2,3
davon				
Neuerrichtung	6 868	6 997	129	1,9
davon				
Neugründung	6 842	6 886	44	0,6
davon				
Betriebsgründung ²⁾	1 001	1 156	155	15,5
sonstige Neugründung	5 841	5 730	– 111	– 1,9
davon				
Kleinunternehmen	1 682	1 828	146	8,7
Nebenerwerbsbetriebe	4 159	3 902	– 257	– 6,2
Umwandlung	26	111	85	326,9
Zuzug	493	514	21	4,3
sonstige Anmeldung ³⁾	296	324	28	9,5

14. Gewerbeanzeigen¹⁾ in Hessen 2024
nach wirtschaftlicher Bedeutung und Verwaltungsbezirken

Gewerbeanzeigen	2023	2024	Zu- bzw. Abnahme (–) gegenüber dem entsprechenden Vorjahreszeitraum	
			absolut	%
Frankfurt am Main, Stadt				
Abmeldungen	6 405	6 233	– 172	– 2,7
davon				
Aufgabe	5 288	5 194	– 94	– 1,8
davon				
Vollständige Aufgabe	5 226	5 107	– 119	– 2,3
davon				
Betriebsaufgabe ²⁾	960	936	– 24	– 2,5
sonstige Stilllegung	4 266	4 171	– 95	– 2,2
davon				
Kleinunternehmen	1 716	1 686	– 30	– 1,7
Nebenerwerbsbetriebe	2 550	2 485	– 65	– 2,5
Umwandlung	62	87	25	40,3
Fortzug	655	599	– 56	– 8,5
sonstige Abmeldung ⁴⁾	462	440	– 22	– 4,8
Offenbach am Main, Stadt				
Anmeldungen	1 751	1 859	108	6,2
davon				
Neuerrichtung	1 526	1 657	131	8,6
davon				
Neugründung	1 520	1 651	131	8,6
davon				
Betriebsgründung ²⁾	314	386	72	22,9
sonstige Neugründung	1 206	1 265	59	4,9
davon				
Kleinunternehmen	678	560	– 118	– 17,4
Nebenerwerbsbetriebe	528	705	177	33,5
Umwandlung	6	6	—	—
Zuzug	164	152	– 12	– 7,3
sonstige Anmeldung ³⁾	61	50	– 11	– 18,0
Abmeldungen	1 172	1 401	229	19,5
davon				
Aufgabe	996	1 239	243	24,4
davon				
Vollständige Aufgabe	993	1 230	237	23,9
davon				
Betriebsaufgabe ²⁾	223	280	57	25,6
sonstige Stilllegung	770	950	180	23,4
davon				
Kleinunternehmen	565	665	100	17,7
Nebenerwerbsbetriebe	205	285	80	39,0
Umwandlung	3	9	6	200,0
Fortzug	134	119	– 15	– 11,2
sonstige Abmeldung ⁴⁾	42	43	1	2,4

14. Gewerbeanzeigen¹⁾ in Hessen 2024
nach wirtschaftlicher Bedeutung und Verwaltungsbezirken

Gewerbeanzeigen	2023	2024	Zu- bzw. Abnahme (–) gegenüber dem entsprechenden Vorjahreszeitraum	
			absolut	%
Wiesbaden, Landeshauptstadt				
Anmeldungen	2 935	2 968	33	1,1
davon				
Neuerrichtung	2 517	2 524	7	0,3
davon				
Neugründung	2 503	2 516	13	0,5
davon				
Betriebsgründung ²⁾	560	531	– 29	– 5,2
sonstige Neugründung	1 943	1 985	42	2,2
davon				
Kleinunternehmen	842	600	– 242	– 28,7
Nebenerwerbsbetriebe	1 101	1 385	284	25,8
Umwandlung	14	8	– 6	– 42,9
Zuzug	246	234	– 12	– 4,9
sonstige Anmeldung ³⁾	172	210	38	22,1
Abmeldungen	2 736	2 884	148	5,4
davon				
Aufgabe	2 363	2 484	121	5,1
davon				
Vollständige Aufgabe	2 333	2 463	130	5,6
davon				
Betriebsaufgabe ²⁾	500	551	51	10,2
sonstige Stilllegung	1 833	1 912	79	4,3
davon				
Kleinunternehmen	959	833	– 126	– 13,1
Nebenerwerbsbetriebe	874	1 079	205	23,5
Umwandlung	30	21	– 9	– 30,0
Fortzug	204	178	– 26	– 12,7
sonstige Abmeldung ⁴⁾	169	222	53	31,4
Landkreis Bergstraße				
Anmeldungen	2 414	2 618	204	8,5
davon				
Neuerrichtung	1 912	2 154	242	12,7
davon				
Neugründung	1 903	2 146	243	12,8
davon				
Betriebsgründung ²⁾	277	340	63	22,7
sonstige Neugründung	1 626	1 806	180	11,1
davon				
Kleinunternehmen	680	645	– 35	– 5,1
Nebenerwerbsbetriebe	946	1 161	215	22,7
Umwandlung	9	8	– 1	– 11,1
Zuzug	308	307	– 1	– 0,3
sonstige Anmeldung ³⁾	194	157	– 37	– 19,1

14. Gewerbeanzeigen¹⁾ in Hessen 2024
nach wirtschaftlicher Bedeutung und Verwaltungsbezirken

Gewerbeanzeigen	2023	2024	Zu- bzw. Abnahme (–) gegenüber dem entsprechenden Vorjahreszeitraum	
			absolut	%
Landkreis Bergstraße				
Abmeldungen	2 445	2 646	201	8,2
davon				
Aufgabe	2 070	2 313	243	11,7
davon				
Vollständige Aufgabe	2 050	2 298	248	12,1
davon				
Betriebsaufgabe ²⁾	312	438	126	40,4
sonstige Stilllegung	1 738	1 860	122	7,0
davon				
Kleinunternehmen	932	964	32	3,4
Nebenerwerbsbetriebe	806	896	90	11,2
Umwandlung	20	15	– 5	– 25,0
Fortzug	201	172	– 29	– 14,4
sonstige Abmeldung ⁴⁾	174	161	– 13	– 7,5
Landkreis Darmstadt-Dieburg				
Anmeldungen	3 028	2 685	– 343	– 11,3
davon				
Neuerrichtung	2 446	2 180	– 266	– 10,9
davon				
Neugründung	2 426	2 171	– 255	– 10,5
davon				
Betriebsgründung ²⁾	404	341	– 63	– 15,6
sonstige Neugründung	2 022	1 830	– 192	– 9,5
davon				
Kleinunternehmen	883	615	– 268	– 30,4
Nebenerwerbsbetriebe	1 139	1 215	76	6,7
Umwandlung	20	9	– 11	– 55,0
Zuzug	414	373	– 41	– 9,9
sonstige Anmeldung ³⁾	168	132	– 36	– 21,4
Abmeldungen	2 993	2 816	– 177	– 5,9
davon				
Aufgabe	2 460	2 339	– 121	– 4,9
davon				
Vollständige Aufgabe	2 438	2 325	– 113	– 4,6
davon				
Betriebsaufgabe ²⁾	345	393	48	13,9
sonstige Stilllegung	2 093	1 932	– 161	– 7,7
davon				
Kleinunternehmen	1 182	1 080	– 102	– 8,6
Nebenerwerbsbetriebe	911	852	– 59	– 6,5
Umwandlung	22	14	– 8	– 36,4
Fortzug	352	331	– 21	– 6,0
sonstige Abmeldung ⁴⁾	181	146	– 35	– 19,3

14. Gewerbeanzeigen¹⁾ in Hessen 2024
nach wirtschaftlicher Bedeutung und Verwaltungsbezirken

Gewerbeanzeigen	2023	2024	Zu- bzw. Abnahme (–) gegenüber dem entsprechenden Vorjahreszeitraum	
			absolut	%
Landkreis Groß-Gerau				
Anmeldungen	2 913	2 754	– 159	– 5,5
davon				
Neuerrichtung	2 410	2 221	– 189	– 7,8
davon				
Neugründung	2 397	2 212	– 185	– 7,7
davon				
Betriebsgründung ²⁾	384	432	48	12,5
sonstige Neugründung	2 013	1 780	– 233	– 11,6
davon				
Kleinunternehmen	902	635	– 267	– 29,6
Nebenerwerbsbetriebe	1 111	1 145	34	3,1
Umwandlung	13	9	– 4	– 30,8
Zuzug	339	361	22	6,5
sonstige Anmeldung ³⁾	164	172	8	4,9
Abmeldungen	2 600	2 517	– 83	– 3,2
davon				
Aufgabe	2 181	2 096	– 85	– 3,9
davon				
Vollständige Aufgabe	2 159	2 081	– 78	– 3,6
davon				
Betriebsaufgabe ²⁾	354	416	62	17,5
sonstige Stilllegung	1 805	1 665	– 140	– 7,8
davon				
Kleinunternehmen	830	755	– 75	– 9,0
Nebenerwerbsbetriebe	975	910	– 65	– 6,7
Umwandlung	22	15	– 7	– 31,8
Fortzug	281	286	5	1,8
sonstige Abmeldung ⁴⁾	138	135	– 3	– 2,2
Hochtaunuskreis				
Anmeldungen	2 665	2 460	– 205	– 7,7
davon				
Neuerrichtung	2 067	1 932	– 135	– 6,5
davon				
Neugründung	2 049	1 927	– 122	– 6,0
davon				
Betriebsgründung ²⁾	467	485	18	3,9
sonstige Neugründung	1 582	1 442	– 140	– 8,8
davon				
Kleinunternehmen	697	511	– 186	– 26,7
Nebenerwerbsbetriebe	885	931	46	5,2
Umwandlung	18	5	– 13	– 72,2
Zuzug	462	385	– 77	– 16,7
sonstige Anmeldung ³⁾	136	143	7	5,1

14. Gewerbeanzeigen¹⁾ in Hessen 2024
nach wirtschaftlicher Bedeutung und Verwaltungsbezirken

Gewerbeanzeigen	2023	2024	Zu- bzw. Abnahme (–) gegenüber dem entsprechenden Vorjahreszeitraum	
			absolut	%
Hochtaunuskreis				
Abmeldungen	2 328	2 292	– 36	– 1,5
davon				
Aufgabe	1 889	1 859	– 30	– 1,6
davon				
Vollständige Aufgabe	1 831	1 847	16	0,9
davon				
Betriebsaufgabe ²⁾	489	443	– 46	– 9,4
sonstige Stilllegung	1 342	1 404	62	4,6
davon				
Kleinunternehmen	742	769	27	3,6
Nebenerwerbsbetriebe	600	635	35	5,8
Umwandlung	58	12	– 46	– 79,3
Fortzug	336	315	– 21	– 6,3
sonstige Abmeldung ⁴⁾	103	118	15	14,6
Main-Kinzig-Kreis				
Anmeldungen	4 645	4 368	– 277	– 6,0
davon				
Neuerrichtung	3 743	3 565	– 178	– 4,8
davon				
Neugründung	3 728	3 554	– 174	– 4,7
davon				
Betriebsgründung ²⁾	658	674	16	2,4
sonstige Neugründung	3 070	2 880	– 190	– 6,2
davon				
Kleinunternehmen	1 263	971	– 292	– 23,1
Nebenerwerbsbetriebe	1 807	1 909	102	5,6
Umwandlung	15	11	– 4	– 26,7
Zuzug	630	567	– 63	– 10,0
sonstige Anmeldung ³⁾	272	236	– 36	– 13,2
Abmeldungen	3 882	4 057	175	4,5
davon				
Aufgabe	3 161	3 380	219	6,9
davon				
Vollständige Aufgabe	3 140	3 356	216	6,9
davon				
Betriebsaufgabe ²⁾	537	549	12	2,2
sonstige Stilllegung	2 603	2 807	204	7,8
davon				
Kleinunternehmen	1 385	1 481	96	6,9
Nebenerwerbsbetriebe	1 218	1 326	108	8,9
Umwandlung	21	24	3	14,3
Fortzug	463	448	– 15	– 3,2
sonstige Abmeldung ⁴⁾	258	229	– 29	– 11,2

14. Gewerbeanzeigen¹⁾ in Hessen 2024
nach wirtschaftlicher Bedeutung und Verwaltungsbezirken

Gewerbeanzeigen	2023	2024	Zu- bzw. Abnahme (–) gegenüber dem entsprechenden Vorjahreszeitraum	
			absolut	%
Main-Taunus-Kreis				
Anmeldungen	2 672	2 816	144	5,4
davon				
Neuerrichtung	2 089	2 226	137	6,6
davon				
Neugründung	2 074	2 215	141	6,8
davon				
Betriebsgründung ²⁾	506	582	76	15,0
sonstige Neugründung	1 568	1 633	65	4,1
davon				
Kleinunternehmen	662	567	– 95	– 14,4
Nebenerwerbsbetriebe	906	1 066	160	17,7
Umwandlung	15	11	– 4	– 26,7
Zuzug	480	490	10	2,1
sonstige Anmeldung ³⁾	103	100	– 3	– 2,9
Abmeldungen	2 401	2 430	29	1,2
davon				
Aufgabe	1 915	1 995	80	4,2
davon				
Vollständige Aufgabe	1 871	1 943	72	3,8
davon				
Betriebsaufgabe ²⁾	481	433	– 48	– 10,0
sonstige Stilllegung	1 390	1 510	120	8,6
davon				
Kleinunternehmen	747	788	41	5,5
Nebenerwerbsbetriebe	643	722	79	12,3
Umwandlung	44	52	8	18,2
Fortzug	367	324	– 43	– 11,7
sonstige Abmeldung ⁴⁾	119	111	– 8	– 6,7
Odenwaldkreis				
Anmeldungen	854	873	19	2,2
davon				
Neuerrichtung	664	721	57	8,6
davon				
Neugründung	663	721	58	8,7
davon				
Betriebsgründung ²⁾	71	87	16	22,5
sonstige Neugründung	592	634	42	7,1
davon				
Kleinunternehmen	284	237	– 47	– 16,5
Nebenerwerbsbetriebe	308	397	89	28,9
Umwandlung	1	—	– 1	– 100,0
Zuzug	122	85	– 37	– 30,3
sonstige Anmeldung ³⁾	68	67	– 1	– 1,5

14. Gewerbeanzeigen¹⁾ in Hessen 2024
nach wirtschaftlicher Bedeutung und Verwaltungsbezirken

Gewerbeanzeigen	2023	2024	Zu- bzw. Abnahme (–) gegenüber dem entsprechenden Vorjahreszeitraum	
			absolut	%
Odenwaldkreis				
Abmeldungen	840	792	– 48	– 5,7
davon				
Aufgabe	701	674	– 27	– 3,9
davon				
Vollständige Aufgabe	700	674	– 26	– 3,7
davon				
Betriebsaufgabe ²⁾	78	77	– 1	– 1,3
sonstige Stilllegung	622	597	– 25	– 4,0
davon				
Kleinunternehmen	320	311	– 9	– 2,8
Nebenerwerbsbetriebe	302	286	– 16	– 5,3
Umwandlung	1	—	– 1	– 100,0
Fortzug	78	55	– 23	– 29,5
sonstige Abmeldung ⁴⁾	61	63	2	3,3
Landkreis Offenbach				
Anmeldungen	4 131	4 053	– 78	– 1,9
davon				
Neuerrichtung	3 264	3 237	– 27	– 0,8
davon				
Neugründung	3 243	3 224	– 19	– 0,6
davon				
Betriebsgründung ²⁾	642	655	13	2,0
sonstige Neugründung	2 601	2 569	– 32	– 1,2
davon				
Kleinunternehmen	1 129	924	– 205	– 18,2
Nebenerwerbsbetriebe	1 472	1 645	173	11,8
Umwandlung	21	13	– 8	– 38,1
Zuzug	631	623	– 8	– 1,3
sonstige Anmeldung ³⁾	236	193	– 43	– 18,2
Abmeldungen	3 733	3 756	23	0,6
davon				
Aufgabe	3 059	3 061	2	0,1
davon				
Vollständige Aufgabe	3 008	3 033	25	0,8
davon				
Betriebsaufgabe ²⁾	640	652	12	1,9
sonstige Stilllegung	2 368	2 381	13	0,5
davon				
Kleinunternehmen	1 287	1 309	22	1,7
Nebenerwerbsbetriebe	1 081	1 072	– 9	– 0,8
Umwandlung	51	28	– 23	– 45,1
Fortzug	473	494	21	4,4
sonstige Abmeldung ⁴⁾	201	201	—	—

14. Gewerbeanzeigen¹⁾ in Hessen 2024
nach wirtschaftlicher Bedeutung und Verwaltungsbezirken

Gewerbeanzeigen	2023	2024	Zu- bzw. Abnahme (–) gegenüber dem entsprechenden Vorjahreszeitraum	
			absolut	%
Rheingau-Taunus-Kreis				
Anmeldungen	1 766	1 736	– 30	– 1,7
davon				
Neuerrichtung	1 378	1 347	– 31	– 2,2
davon				
Neugründung	1 368	1 338	– 30	– 2,2
davon				
Betriebsgründung ²⁾	210	209	– 1	– 0,5
sonstige Neugründung	1 158	1 129	– 29	– 2,5
davon				
Kleinunternehmen	441	366	– 75	– 17,0
Nebenerwerbsbetriebe	717	763	46	6,4
Umwandlung	10	9	– 1	– 10,0
Zuzug	287	289	2	0,7
sonstige Anmeldung ³⁾	101	100	– 1	– 1,0
Abmeldungen	1 771	1 710	– 61	– 3,4
davon				
Aufgabe	1 487	1 443	– 44	– 3,0
davon				
Vollständige Aufgabe	1 471	1 430	– 41	– 2,8
davon				
Betriebsaufgabe ²⁾	236	253	17	7,2
sonstige Stilllegung	1 235	1 177	– 58	– 4,7
davon				
Kleinunternehmen	625	567	– 58	– 9,3
Nebenerwerbsbetriebe	610	610	—	—
Umwandlung	16	13	– 3	– 18,8
Fortzug	192	178	– 14	– 7,3
sonstige Abmeldung ⁴⁾	92	89	– 3	– 3,3
Wetteraukreis				
Anmeldungen	3 055	2 922	– 133	– 4,4
davon				
Neuerrichtung	2 478	2 363	– 115	– 4,6
davon				
Neugründung	2 465	2 355	– 110	– 4,5
davon				
Betriebsgründung ²⁾	392	370	– 22	– 5,6
sonstige Neugründung	2 073	1 985	– 88	– 4,2
davon				
Kleinunternehmen	858	609	– 249	– 29,0
Nebenerwerbsbetriebe	1 215	1 376	161	13,3
Umwandlung	13	8	– 5	– 38,5
Zuzug	397	411	14	3,5
sonstige Anmeldung ³⁾	180	148	– 32	– 17,8

14. Gewerbeanzeigen¹⁾ in Hessen 2024
nach wirtschaftlicher Bedeutung und Verwaltungsbezirken

Gewerbeanzeigen	2023	2024	Zu- bzw. Abnahme (–) gegenüber dem entsprechenden Vorjahreszeitraum	
			absolut	%
Wetteraukreis				
Abmeldungen	2 988	2 962	– 26	– 0,9
davon				
Aufgabe	2 494	2 454	– 40	– 1,6
davon				
Vollständige Aufgabe	2 472	2 446	– 26	– 1,1
davon				
Betriebsaufgabe ²⁾	434	422	– 12	– 2,8
sonstige Stilllegung	2 038	2 024	– 14	– 0,7
davon				
Kleinunternehmen	1 115	1 065	– 50	– 4,5
Nebenerwerbsbetriebe	923	959	36	3,9
Umwandlung	22	8	– 14	– 63,6
Fortzug	351	384	33	9,4
sonstige Abmeldung ⁴⁾	143	124	– 19	– 13,3
Reg.-Bez. Darmstadt				
Anmeldungen	41 816	41 306	– 510	– 1,2
davon				
Neuerrichtung	34 482	34 324	– 158	– 0,5
davon				
Neugründung	34 298	34 111	– 187	– 0,5
davon				
Betriebsgründung ²⁾	5 989	6 393	404	6,7
sonstige Neugründung	28 309	27 718	– 591	– 2,1
davon				
Kleinunternehmen	11 258	9 329	– 1 929	– 17,1
Nebenerwerbsbetriebe	17 051	18 389	1 338	7,8
Umwandlung	184	213	29	15,8
Zuzug	5 093	4 895	– 198	– 3,9
sonstige Anmeldung ³⁾	2 241	2 087	– 154	– 6,9
Abmeldungen	37 494	37 661	167	0,4
davon				
Aufgabe	31 035	31 488	453	1,5
davon				
Vollständige Aufgabe	30 657	31 182	525	1,7
davon				
Betriebsaufgabe ²⁾	5 698	5 974	276	4,8
sonstige Stilllegung	24 959	25 208	249	1,0
davon				
Kleinunternehmen	12 715	12 576	– 139	– 1,1
Nebenerwerbsbetriebe	12 244	12 632	388	3,2
Umwandlung	378	306	– 72	– 19,0
Fortzug	4 220	4 009	– 211	– 5,0
sonstige Abmeldung ⁴⁾	2 239	2 164	– 75	– 3,3

14. Gewerbeanzeigen¹⁾ in Hessen 2024
nach wirtschaftlicher Bedeutung und Verwaltungsbezirken

Gewerbeanzeigen	2023	2024	Zu- bzw. Abnahme (–) gegenüber dem entsprechenden Vorjahreszeitraum	
			absolut	%
Landkreis Gießen				
Anmeldungen	2 545	2 519	– 26	– 1,0
davon				
Neuerrichtung	2 016	2 032	16	0,8
davon				
Neugründung	1 999	2 027	28	1,4
davon				
Betriebsgründung ²⁾	366	344	– 22	– 6,0
sonstige Neugründung	1 633	1 683	50	3,1
davon				
Kleinunternehmen	558	426	– 132	– 23,7
Nebenerwerbsbetriebe	1 075	1 257	182	16,9
Umwandlung	17	5	– 12	– 70,6
Zuzug	338	312	– 26	– 7,7
sonstige Anmeldung ³⁾	191	175	– 16	– 8,4
Abmeldungen	2 187	2 427	240	11,0
davon				
Aufgabe	1 712	1 981	269	15,7
davon				
Vollständige Aufgabe	1 693	1 971	278	16,4
davon				
Betriebsaufgabe ²⁾	295	334	39	13,2
sonstige Stilllegung	1 398	1 637	239	17,1
davon				
Kleinunternehmen	644	741	97	15,1
Nebenerwerbsbetriebe	754	896	142	18,8
Umwandlung	19	10	– 9	– 47,4
Fortzug	306	293	– 13	– 4,2
sonstige Abmeldung ⁴⁾	169	153	– 16	– 9,5
Lahn-Dill-Kreis				
Anmeldungen	2 316	2 180	– 136	– 5,9
davon				
Neuerrichtung	1 856	1 773	– 83	– 4,5
davon				
Neugründung	1 849	1 762	– 87	– 4,7
davon				
Betriebsgründung ²⁾	327	313	– 14	– 4,3
sonstige Neugründung	1 522	1 449	– 73	– 4,8
davon				
Kleinunternehmen	594	465	– 129	– 21,7
Nebenerwerbsbetriebe	928	984	56	6,0
Umwandlung	7	11	4	57,1
Zuzug	284	253	– 31	– 10,9
sonstige Anmeldung ³⁾	176	154	– 22	– 12,5

14. Gewerbeanzeigen¹⁾ in Hessen 2024
nach wirtschaftlicher Bedeutung und Verwaltungsbezirken

Gewerbeanzeigen	2023	2024	Zu- bzw. Abnahme (–) gegenüber dem entsprechenden Vorjahreszeitraum	
			absolut	%
Lahn-Dill-Kreis				
Abmeldungen	1 984	2 076	92	4,6
davon				
Aufgabe	1 624	1 741	117	7,2
davon				
Vollständige Aufgabe	1 612	1 725	113	7,0
davon				
Betriebsaufgabe ²⁾	292	345	53	18,2
sonstige Stilllegung	1 320	1 380	60	4,5
davon				
Kleinunternehmen	609	654	45	7,4
Nebenerwerbsbetriebe	711	726	15	2,1
Umwandlung	12	16	4	33,3
Fortzug	217	202	– 15	– 6,9
sonstige Abmeldung ⁴⁾	143	133	– 10	– 7,0
Landkreis Limburg-Weilburg				
Anmeldungen	1 642	1 656	14	0,9
davon				
Neuerrichtung	1 352	1 349	– 3	– 0,2
davon				
Neugründung	1 346	1 345	– 1	– 0,1
davon				
Betriebsgründung ²⁾	243	272	29	11,9
sonstige Neugründung	1 103	1 073	– 30	– 2,7
davon				
Kleinunternehmen	457	339	– 118	– 25,8
Nebenerwerbsbetriebe	646	734	88	13,6
Umwandlung	6	4	– 2	– 33,3
Zuzug	184	221	37	20,1
sonstige Anmeldung ³⁾	106	86	– 20	– 18,9
Abmeldungen	1 611	1 611	—	—
davon				
Aufgabe	1 342	1 374	32	2,4
davon				
Vollständige Aufgabe	1 322	1 365	43	3,3
davon				
Betriebsaufgabe ²⁾	269	275	6	2,2
sonstige Stilllegung	1 053	1 090	37	3,5
davon				
Kleinunternehmen	525	508	– 17	– 3,2
Nebenerwerbsbetriebe	528	582	54	10,2
Umwandlung	20	9	– 11	– 55,0
Fortzug	166	154	– 12	– 7,2
sonstige Abmeldung ⁴⁾	103	83	– 20	– 19,4

14. Gewerbeanzeigen¹⁾ in Hessen 2024
nach wirtschaftlicher Bedeutung und Verwaltungsbezirken

Gewerbeanzeigen	2023	2024	Zu- bzw. Abnahme (–) gegenüber dem entsprechenden Vorjahreszeitraum	
			absolut	%
Landkreis Marburg-Biedenkopf				
Anmeldungen	2 894	2 573	– 321	– 11,1
davon				
Neuerrichtung	2 563	2 262	– 301	– 11,7
davon				
Neugründung	2 545	2 254	– 291	– 11,4
davon				
Betriebsgründung ²⁾	262	253	– 9	– 3,4
sonstige Neugründung	2 283	2 001	– 282	– 12,4
davon				
Kleinunternehmen	1 479	1 054	– 425	– 28,7
Nebenerwerbsbetriebe	804	947	143	17,8
Umwandlung	18	8	– 10	– 55,6
Zuzug	166	174	8	4,8
sonstige Anmeldung ³⁾	165	137	– 28	– 17,0
Abmeldungen	3 053	2 597	– 456	– 14,9
davon				
Aufgabe	2 756	2 322	– 434	– 15,7
davon				
Vollständige Aufgabe	2 729	2 309	– 420	– 15,4
davon				
Betriebsaufgabe ²⁾	273	244	– 29	– 10,6
sonstige Stilllegung	2 456	2 065	– 391	– 15,9
davon				
Kleinunternehmen	1 896	1 377	– 519	– 27,4
Nebenerwerbsbetriebe	560	688	128	22,9
Umwandlung	27	13	– 14	– 51,9
Fortzug	157	158	1	0,6
sonstige Abmeldung ⁴⁾	140	117	– 23	– 16,4
Vogelsbergkreis				
Anmeldungen	772	853	81	10,5
davon				
Neuerrichtung	622	704	82	13,2
davon				
Neugründung	620	702	82	13,2
davon				
Betriebsgründung ²⁾	104	103	– 1	– 1,0
sonstige Neugründung	516	599	83	16,1
davon				
Kleinunternehmen	155	163	8	5,2
Nebenerwerbsbetriebe	361	436	75	20,8
Umwandlung	2	2	—	—
Zuzug	78	91	13	16,7
sonstige Anmeldung ³⁾	72	58	– 14	– 19,4

14. Gewerbeanzeigen¹⁾ in Hessen 2024
nach wirtschaftlicher Bedeutung und Verwaltungsbezirken

Gewerbeanzeigen	2023	2024	Zu- bzw. Abnahme (–) gegenüber dem entsprechenden Vorjahreszeitraum	
			absolut	%
Vogelsbergkreis				
Abmeldungen	694	827	133	19,2
davon				
Aufgabe	575	724	149	25,9
davon				
Vollständige Aufgabe	574	722	148	25,8
davon				
Betriebsaufgabe ²⁾	91	125	34	37,4
sonstige Stilllegung	483	597	114	23,6
davon				
Kleinunternehmen	211	295	84	39,8
Nebenerwerbsbetriebe	272	302	30	11,0
Umwandlung	1	2	1	100,0
Fortzug	56	48	– 8	– 14,3
sonstige Abmeldung ⁴⁾	63	55	– 8	– 12,7
Reg.-Bez. Gießen				
Anmeldungen	10 169	9 781	– 388	– 3,8
davon				
Neuerrichtung	8 409	8 120	– 289	– 3,4
davon				
Neugründung	8 359	8 090	– 269	– 3,2
davon				
Betriebsgründung ²⁾	1 302	1 285	– 17	– 1,3
sonstige Neugründung	7 057	6 805	– 252	– 3,6
davon				
Kleinunternehmen	3 243	2 447	– 796	– 24,5
Nebenerwerbsbetriebe	3 814	4 358	544	14,3
Umwandlung	50	30	– 20	– 40,0
Zuzug	1 050	1 051	1	0,1
sonstige Anmeldung ³⁾	710	610	– 100	– 14,1
Abmeldungen	9 529	9 538	9	0,1
davon				
Aufgabe	8 009	8 142	133	1,7
davon				
Vollständige Aufgabe	7 930	8 092	162	2,0
davon				
Betriebsaufgabe ²⁾	1 220	1 323	103	8,4
sonstige Stilllegung	6 710	6 769	59	0,9
davon				
Kleinunternehmen	3 885	3 575	– 310	– 8,0
Nebenerwerbsbetriebe	2 825	3 194	369	13,1
Umwandlung	79	50	– 29	– 36,7
Fortzug	902	855	– 47	– 5,2
sonstige Abmeldung ⁴⁾	618	541	– 77	– 12,5

14. Gewerbeanzeigen¹⁾ in Hessen 2024
nach wirtschaftlicher Bedeutung und Verwaltungsbezirken

Gewerbeanzeigen	2023	2024	Zu- bzw. Abnahme (–) gegenüber dem entsprechenden Vorjahreszeitraum	
			absolut	%
Kassel, documenta-Stadt				
Anmeldungen	2 071	1 907	– 164	– 7,9
davon				
Neuerrichtung	1 684	1 565	– 119	– 7,1
davon				
Neugründung	1 668	1 554	– 114	– 6,8
davon				
Betriebsgründung ²⁾	403	341	– 62	– 15,4
sonstige Neugründung	1 265	1 213	– 52	– 4,1
davon				
Kleinunternehmen	565	380	– 185	– 32,7
Nebenerwerbsbetriebe	700	833	133	19,0
Umwandlung	16	11	– 5	– 31,3
Zuzug	164	124	– 40	– 24,4
sonstige Anmeldung ³⁾	223	218	– 5	– 2,2
Abmeldungen	1 991	1 855	– 136	– 6,8
davon				
Aufgabe	1 576	1 505	– 71	– 4,5
davon				
Vollständige Aufgabe	1 546	1 477	– 69	– 4,5
davon				
Betriebsaufgabe ²⁾	393	368	– 25	– 6,4
sonstige Stilllegung	1 153	1 109	– 44	– 3,8
davon				
Kleinunternehmen	651	599	– 52	– 8,0
Nebenerwerbsbetriebe	502	510	8	1,6
Umwandlung	30	28	– 2	– 6,7
Fortzug	187	137	– 50	– 26,7
sonstige Abmeldung ⁴⁾	228	213	– 15	– 6,6
Landkreis Fulda				
Anmeldungen	1 948	1 751	– 197	– 10,1
davon				
Neuerrichtung	1 523	1 401	– 122	– 8,0
davon				
Neugründung	1 515	1 390	– 125	– 8,3
davon				
Betriebsgründung ²⁾	219	236	17	7,8
sonstige Neugründung	1 296	1 154	– 142	– 11,0
davon				
Kleinunternehmen	498	317	– 181	– 36,3
Nebenerwerbsbetriebe	798	837	39	4,9
Umwandlung	8	11	3	37,5
Zuzug	226	210	– 16	– 7,1
sonstige Anmeldung ³⁾	199	140	– 59	– 29,6

14. Gewerbeanzeigen¹⁾ in Hessen 2024
nach wirtschaftlicher Bedeutung und Verwaltungsbezirken

Gewerbeanzeigen	2023	2024	Zu- bzw. Abnahme (–) gegenüber dem entsprechenden Vorjahreszeitraum	
			absolut	%
Landkreis Fulda				
Abmeldungen	1 661	1 563	– 98	– 5,9
davon				
Aufgabe	1 257	1 271	14	1,1
davon				
Vollständige Aufgabe	1 239	1 249	10	0,8
davon				
Betriebsaufgabe ²⁾	212	207	– 5	– 2,4
sonstige Stilllegung	1 027	1 042	15	1,5
davon				
Kleinunternehmen	454	372	– 82	– 18,1
Nebenerwerbsbetriebe	573	670	97	16,9
Umwandlung	18	22	4	22,2
Fortzug	224	171	– 53	– 23,7
sonstige Abmeldung ⁴⁾	180	121	– 59	– 32,8
Landkreis Hersfeld-Rotenburg				
Anmeldungen	902	910	8	0,9
davon				
Neuerrichtung	714	767	53	7,4
davon				
Neugründung	711	765	54	7,6
davon				
Betriebsgründung ²⁾	96	119	23	24,0
sonstige Neugründung	615	646	31	5,0
davon				
Kleinunternehmen	253	227	– 26	– 10,3
Nebenerwerbsbetriebe	362	419	57	15,7
Umwandlung	3	2	– 1	– 33,3
Zuzug	82	67	– 15	– 18,3
sonstige Anmeldung ³⁾	106	76	– 30	– 28,3
Abmeldungen	735	763	28	3,8
davon				
Aufgabe	617	650	33	5,3
davon				
Vollständige Aufgabe	608	646	38	6,3
davon				
Betriebsaufgabe ²⁾	112	124	12	10,7
sonstige Stilllegung	496	522	26	5,2
davon				
Kleinunternehmen	232	220	– 12	– 5,2
Nebenerwerbsbetriebe	264	302	38	14,4
Umwandlung	9	4	– 5	– 55,6
Fortzug	44	53	9	20,5
sonstige Abmeldung ⁴⁾	74	60	– 14	– 18,9

14. Gewerbeanzeigen¹⁾ in Hessen 2024
nach wirtschaftlicher Bedeutung und Verwaltungsbezirken

Gewerbeanzeigen	2023	2024	Zu- bzw. Abnahme (–) gegenüber dem entsprechenden Vorjahreszeitraum	
			absolut	%
Landkreis Kassel				
Anmeldungen	1 880	1 847	– 33	– 1,8
davon				
Neuerrichtung	1 486	1 482	– 4	– 0,3
davon				
Neugründung	1 484	1 475	– 9	– 0,6
davon				
Betriebsgründung ²⁾	177	154	– 23	– 13,0
sonstige Neugründung	1 307	1 321	14	1,1
davon				
Kleinunternehmen	452	359	– 93	– 20,6
Nebenerwerbsbetriebe	855	962	107	12,5
Umwandlung	2	7	5	250,0
Zuzug	260	239	– 21	– 8,1
sonstige Anmeldung ³⁾	134	126	– 8	– 6,0
Abmeldungen	1 577	1 812	235	14,9
davon				
Aufgabe	1 284	1 526	242	18,8
davon				
Vollständige Aufgabe	1 280	1 514	234	18,3
davon				
Betriebsaufgabe ²⁾	166	235	69	41,6
sonstige Stilllegung	1 114	1 279	165	14,8
davon				
Kleinunternehmen	508	603	95	18,7
Nebenerwerbsbetriebe	606	676	70	11,6
Umwandlung	4	12	8	200,0
Fortzug	182	183	1	0,5
sonstige Abmeldung ⁴⁾	111	103	– 8	– 7,2
Schwalm-Eder-Kreis				
Anmeldungen	1 288	1 312	24	1,9
davon				
Neuerrichtung	1 083	1 132	49	4,5
davon				
Neugründung	1 080	1 131	51	4,7
davon				
Betriebsgründung ²⁾	140	150	10	7,1
sonstige Neugründung	940	981	41	4,4
davon				
Kleinunternehmen	301	226	– 75	– 24,9
Nebenerwerbsbetriebe	639	755	116	18,2
Umwandlung	3	1	– 2	– 66,7
Zuzug	126	99	– 27	– 21,4
sonstige Anmeldung ³⁾	79	81	2	2,5

14. Gewerbeanzeigen¹⁾ in Hessen 2024
nach wirtschaftlicher Bedeutung und Verwaltungsbezirken

Gewerbeanzeigen	2023	2024	Zu- bzw. Abnahme (–) gegenüber dem entsprechenden Vorjahreszeitraum	
			absolut	%
Schwalm-Eder-Kreis				
Abmeldungen	1 093	1 145	52	4,8
davon				
Aufgabe	958	983	25	2,6
davon				
Vollständige Aufgabe	958	975	17	1,8
davon				
Betriebsaufgabe ²⁾	166	161	– 5	– 3,0
sonstige Stilllegung	792	814	22	2,8
davon				
Kleinunternehmen	332	322	– 10	– 3,0
Nebenerwerbsbetriebe	460	492	32	7,0
Umwandlung	—	8	8	x
Fortzug	72	84	12	16,7
sonstige Abmeldung ⁴⁾	63	78	15	23,8
Landkreis Waldeck-Frankenberg				
Anmeldungen	1 121	1 220	99	8,8
davon				
Neuerrichtung	893	984	91	10,2
davon				
Neugründung	888	976	88	9,9
davon				
Betriebsgründung ²⁾	122	132	10	8,2
sonstige Neugründung	766	844	78	10,2
davon				
Kleinunternehmen	261	227	– 34	– 13,0
Nebenerwerbsbetriebe	505	617	112	22,2
Umwandlung	5	8	3	60,0
Zuzug	108	123	15	13,9
sonstige Anmeldung ³⁾	120	113	– 7	– 5,8
Abmeldungen	1 081	1 046	– 35	– 3,2
davon				
Aufgabe	895	893	– 2	– 0,2
davon				
Vollständige Aufgabe	888	881	– 7	– 0,8
davon				
Betriebsaufgabe ²⁾	165	154	– 11	– 6,7
sonstige Stilllegung	723	727	4	0,6
davon				
Kleinunternehmen	334	302	– 32	– 9,6
Nebenerwerbsbetriebe	389	425	36	9,3
Umwandlung	7	12	5	71,4
Fortzug	100	50	– 50	– 50,0
sonstige Abmeldung ⁴⁾	86	103	17	19,8

14. Gewerbeanzeigen¹⁾ in Hessen 2024
nach wirtschaftlicher Bedeutung und Verwaltungsbezirken

Gewerbeanzeigen	2023	2024	Zu- bzw. Abnahme (–) gegenüber dem entsprechenden Vorjahreszeitraum	
			absolut	%
Werra-Meißner-Kreis				
Anmeldungen	725	724	– 1	– 0,1
davon				
Neuerrichtung	571	581	10	1,8
davon				
Neugründung	570	579	9	1,6
davon				
Betriebsgründung ²⁾	68	88	20	29,4
sonstige Neugründung	502	491	– 11	– 2,2
davon				
Kleinunternehmen	154	172	18	11,7
Nebenerwerbsbetriebe	348	319	– 29	– 8,3
Umwandlung	1	2	1	100,0
Zuzug	79	87	8	10,1
sonstige Anmeldung ³⁾	75	56	– 19	– 25,3
Abmeldungen	667	603	– 64	– 9,6
davon				
Aufgabe	569	516	– 53	– 9,3
davon				
Vollständige Aufgabe	564	515	– 49	– 8,7
davon				
Betriebsaufgabe ²⁾	98	90	– 8	– 8,2
sonstige Stilllegung	466	425	– 41	– 8,8
davon				
Kleinunternehmen	201	171	– 30	– 14,9
Nebenerwerbsbetriebe	265	254	– 11	– 4,2
Umwandlung	5	1	– 4	– 80,0
Fortzug	43	40	– 3	– 7,0
sonstige Abmeldung ⁴⁾	55	47	– 8	– 14,5
Reg.-Bez. Kassel				
Anmeldungen	9 935	9 671	– 264	– 2,7
davon				
Neuerrichtung	7 954	7 912	– 42	– 0,5
davon				
Neugründung	7 916	7 870	– 46	– 0,6
davon				
Betriebsgründung ²⁾	1 225	1 220	– 5	– 0,4
sonstige Neugründung	6 691	6 650	– 41	– 0,6
davon				
Kleinunternehmen	2 484	1 908	– 576	– 23,2
Nebenerwerbsbetriebe	4 207	4 742	535	12,7
Umwandlung	38	42	4	10,5
Zuzug	1 045	949	– 96	– 9,2
sonstige Anmeldung ³⁾	936	810	– 126	– 13,5

14. Gewerbeanzeigen¹⁾ in Hessen 2024
nach wirtschaftlicher Bedeutung und Verwaltungsbezirken

Gewerbeanzeigen	2023	2024	Zu- bzw. Abnahme (–) gegenüber dem entsprechenden Vorjahreszeitraum	
			absolut	%
Reg.-Bez. Kassel				
Abmeldungen	8 805	8 787	– 18	– 0,2
davon				
Aufgabe	7 156	7 344	188	2,6
davon				
Vollständige Aufgabe	7 083	7 257	174	2,5
davon				
Betriebsaufgabe ²⁾	1 312	1 339	27	2,1
sonstige Stilllegung	5 771	5 918	147	2,5
davon				
Kleinunternehmen	2 712	2 589	– 123	– 4,5
Nebenerwerbsbetriebe	3 059	3 329	270	8,8
Umwandlung	73	87	14	19,2
Fortzug	852	718	– 134	– 15,7
sonstige Abmeldung ⁴⁾	797	725	– 72	– 9,0
Hessen				
Anmeldungen	61 920	60 758	– 1 162	– 1,9
davon				
Neuerrichtung	50 845	50 356	– 489	– 1,0
davon				
Neugründung	50 573	50 071	– 502	– 1,0
davon				
Betriebsgründung ²⁾	8 516	8 898	382	4,5
sonstige Neugründung	42 057	41 173	– 884	– 2,1
davon				
Kleinunternehmen	16 985	13 684	– 3 301	– 19,4
Nebenerwerbsbetriebe	25 072	27 489	2 417	9,6
Umwandlung	272	285	13	4,8
Zuzug	7 188	6 895	– 293	– 4,1
sonstige Anmeldung ³⁾	3 887	3 507	– 380	– 9,8
Abmeldungen	55 828	55 986	158	0,3
davon				
Aufgabe	46 200	46 974	774	1,7
davon				
Vollständige Aufgabe	45 670	46 531	861	1,9
davon				
Betriebsaufgabe ²⁾	8 230	8 636	406	4,9
sonstige Stilllegung	37 440	37 895	455	1,2
davon				
Kleinunternehmen	19 312	18 740	– 572	– 3,0
Nebenerwerbsbetriebe	18 128	19 155	1 027	5,7
Umwandlung	530	443	– 87	– 16,4
Fortzug	5 974	5 582	– 392	– 6,6
sonstige Abmeldung ⁴⁾	3 654	3 430	– 224	– 6,1

1) Ohne Reisegewerbe. — 2) Kapitalgesellschaft bzw. Personengesellschaft mit Eintrag ins Handelsregister und/oder mit Eintrag in die Handwerksrolle und/oder mit mindestens einem Arbeitnehmer/einer Arbeitnehmerin. — 3) Kauf, Pacht, Erbfolge, Rechtsformänderung, Gesellschaftereintritt. — 4) Verkauf, Verpachtung, Erbfolge, Rechtsformänderung, Gesellschafteraustritt.

Übersicht über die Klassifikation der Wirtschaftszweige, Ausgabe 2008 (WZ 2008)

Abschnitt A Land- und Forstwirtschaft, Fischerei

Abschnitt B Bergbau und Gewinnung v. Steinen u. Erden

Abschnitt C Verarbeitendes Gewerbe

10	Herstellung von Nahrungs- und Futtermitteln
11	Getränkeherstellung
13	Herstellung von Textilien
14	Herstellung von Bekleidung
16	Herstellung von Holz,- Flecht,- Korb- und Korkwaren (ohne Möbel)
18	Herstellung von Druckerzeugnissen; Vervielfältigung von bespielten Ton-, Bild- und Datenträgern
25	Herstellung von Metallerzeugnissen
26	Herstellung von Datenverarbeitungsgeräten, elektronischen und optischen Erzeugnissen
27	Herstellung von elektrischen Ausrüstungen
28	Maschinenbau
29	Herstellung von Kraftwagen und Kraftwagenteilen
31	Herstellung von Möbeln

Abschnitt D Energieversorgung

Abschnitt E Wasserversorgung; Abwasser- und Abfallentsorgung und Beseitigung von Umweltverschmutzungen

Abschnitt F Baugewerbe

41	Hochbau
42	Tiefbau
43	Vorbereitende Baustellenarbeiten, Bauinstallation und sonstiges Ausbaugewerbe

Abschnitt G Handel; Instandhaltung und Reparatur von Kraftfahrzeugen

45	Handel mit Kraftfahrzeugen; Instandhaltung und Reparatur von Kraftwagen
46	Großhandel (ohne Handel mit Kraftfahrzeugen und Krafträdern)
47	Einzelhandel (ohne Handel mit Kraftfahrzeugen)

Abschnitt H Verkehr und Lagerei

49	Landverkehr und Transport in Rohrfernleitungen
53	Post-, Kurier- und Expressdienste

Abschnitt I Gastgewerbe; Beherbergung und Gastronomie

55	Beherbergung
56	Gastronomie

Abschnitt J Information und Kommunikation

58	Verlagswesen
61	Telekommunikation
62	Erbringung von Dienstl. der Informationstechnologie
63	Informationsdienstleistungen

Abschnitt K Erbringung von Finanz- und Versicherungsdienstleistungen

66	Mit Finanz- und Versicherungsdienstleistungen verbundene Tätigkeiten
----	--

Abschnitt L Grundstücks- und Wohnungswesen

Übersicht über die Klassifikation der Wirtschaftszweige, Ausgabe 2008 (WZ 2008)

Abschnitt M Erbringung von freiberuflichen, wissenschaftlichen und technischen Dienstleistungen

- | | |
|----|--|
| 70 | Verwaltung und Führung von Unternehmen und Betrieben; Unternehmensberatung |
| 73 | Werbung und Marktforschung |

Abschnitt N Erbringung v. sonst. wirtschaftl. Dienstleistungen

- | | |
|----|--|
| 77 | Vermietung von beweglichen Sachen |
| 78 | Vermittlung und Überlassung von Arbeitskräften |
| 79 | Reisebüros, Reiseveranstalter und Erbringung sonstiger Reservierungsdienstleistungen |
| 81 | Gebäudebetreuung; Garten- und Landschaftsbau |

Abschnitt O Öffentliche Verwaltung, Verteidigung; Sozialversicherung

Abschnitt P Erziehung und Unterricht

Abschnitt Q Gesundheits- und Sozialwesen

Abschnitt R Kunst, Unterhaltung und Erholung

Abschnitt S Erbringung von sonstigen Dienstleistungen