



# Statistischer Bericht



Kennziffer: B III 5 - j/WS 23/24

April 2025

Studienverlaufsstatistik für Hessen  
Sommersemester 2017 bis  
Wintersemester 2023/24



# Hessisches Statistisches Landesamt, Wiesbaden

## Impressum

Dienstgebäude: Rheinstraße 35/37, 65185 Wiesbaden

Briefadresse: 65175 Wiesbaden

## Kontakt für Fragen und Anregungen zu diesem Bericht

Wanda Otto 0611 3802-347

Peter Bonk 0611 3802-319

Ulrike Schedding-Kleis 0611 3802-338

E-Mail [hochschulstatistik@statistik.hessen.de](mailto:hochschulstatistik@statistik.hessen.de)

Internet <https://statistik.hessen.de>

## Copyright

© Hessisches Statistisches Landesamt, Wiesbaden, 2025

Vervielfältigung und Verbreitung, auch auszugsweise, mit Quellenangabe gestattet.

## Allgemeine Geschäftsbedingungen

Die Allgemeinen Geschäftsbedingungen sind abrufbar unter:

<https://statistik.hessen.de/ueber-uns/datenanfragen-und-services>

## Zeichenerklärungen

- = genau Null (nichts vorhanden) bzw. keine Veränderung eingetreten
- 0 = Zahlenwert ungleich Null, Betrag jedoch kleiner als die Hälfte von 1 in der letzten besetzten Stelle
- = Zahlenwert unbekannt oder geheim zu halten
- ... = Zahlenwert lag bei Redaktionsschluss noch nicht vor
- () = Aussagewert eingeschränkt, da der Zahlenwert statistisch unsicher ist
- / = keine Angabe, da Zahlenwert nicht sicher genug
- x = Tabellenfeld gesperrt, weil Aussage nicht sinnvoll  
(oder bei Veränderungsraten ist die Ausgangszahl kleiner als 100)
- D = Durchschnitt
- s = geschätzte Zahl
- p = vorläufige Zahl
- r = berichtigte Zahl

Aus Gründen der Übersichtlichkeit sind nur negative Veränderungsraten und Salden mit einem Vorzeichen versehen. Positive Veränderungsraten und Salden sind ohne Vorzeichen. Im Allgemeinen ist ohne Rücksicht auf die Endsumme auf- bzw. abgerundet worden. Das Ergebnis der Summierung der Einzelzahlen kann deshalb geringfügig von der Endsumme abweichen.

## Inhalt

	Seite
Vorbemerkungen	3
Erläuterungen	4

### Grafiken

1. Studierende im 1. Hochschulsemester im Wintersemester 2022/23 in Hessen mit Hochschulwechsel in Deutschland bis Wintersemester 2023/24	
1.1 nach Hochschularten	10
1.2 nach Fächergruppen	10
2. Studierende im 1. Fachsemester im Wintersemester 2022/23 in Hessen mit Wechsel des Studiengangs in Deutschland bis Wintersemester 2023/24	
2.1 nach Hochschularten	11
2.2 nach Fächergruppen	11
3. Studierende eines Masterstudiums im 1. Fachsemester im Wintersemester 2023/24 in Hessen mit Hochschulwechsel in Deutschland gegenüber einem Bachelorstudium im Sommersemester 2023	
3.1 nach Hochschularten	12
3.2 nach Fächergruppen	12

### Tabellen

#### Zusammenfassende Übersichten

1. Studierende im 1. Hochschulsemester in Hessen mit Hochschulwechsel in Deutschland	
1.1 nach Hochschularten	13
1.2 nach Fächergruppen	15
2. Studierende im 1. Fachsemester in Hessen mit Wechsel des Studiengangs in Deutschland	
2.1 nach Hochschularten	17
2.2 nach Fächergruppen	19
3. Masteranfängerinnen und -anfänger im 1. Fachsemester in Hessen mit Hochschulwechsel gegenüber einem Bachelorstudium im Vorsemester in Deutschland	
3.1 nach Hochschularten	21
3.2 nach Fächergruppen	23

## **Tabellen in ausführlicher Gliederung**

4. Studierende im 1. Hochschulsesemester in Hessen im Wintersemester 2022/23 mit Hochschulwechsel in Deutschland bis Wintersemester 2023/24	
4.1 nach Hochschularten	25
4.2 nach Hochschularten und angestrebten Abschlüssen	27
4.3 nach Fächergruppen	35
4.4 nach Fächergruppen und angestrebten Abschlüssen	37
4.5 nach Hochschulen	47
5. Studierende im 1. Fachsemester in Hessen im Wintersemester 2022/23 mit Wechsel des Studiengangs in Deutschland bis Wintersemester 2023/24	
5.1 nach Hochschularten	53
5.2 nach Hochschularten und angestrebten Abschlüssen	55
5.3 nach Fächergruppen	61
5.4 nach Fächergruppen und angestrebten Abschlüssen	63
5.5 nach Hochschulen	71
6. Masteranfängerinnen und -anfänger im 1. Fachsemester in Hessen im Wintersemester 2023/24 mit Hochschulwechsel in Deutschland gegenüber einem Bachelorstudium im Sommersemester 2023	
6.1 nach Hochschularten	77
6.2 nach Fächergruppen	79
6.3 nach Hochschulen	81
7. Studienabbrecherquoten für Studienanfängerinnen und -anfänger (1. Hochschulsesemester) in Hessen im Erststudium grundständiger Studiengänge mit Exmatrikulation innerhalb von bis zu 3 Semestern und ohne Neueinschreibung/Rückmeldung oder ohne (erfolgreiche) Abschlussprüfung innerhalb von 3 weiteren Semestern, bezogen auf das einzelne Sommer- bzw. Wintersemester des Studienjahrs, nach ausgewählten unveränderlichen Merkmalen	
7.1 Studienabbrecherquoten für Studienanfängerinnen und -anfänger (1. Hochschulsesemester) binnen 3 Semester im Studienjahr 2018	87
7.2 Studienabbrecherquoten für Studienanfängerinnen und -anfänger (1. Hochschulsesemester) binnen 3 Semester im Studienjahr 2019	91
<b>Anhang</b>	
Zuordnung der Studienbereiche und Studienfächer zu den Fächergruppen	95

## Vorbemerkung

Im Jahr 2016 trat der neu in das Gesetz über die Statistik für das Hochschulwesen sowie für die Berufsakademien (HStatG) aufgenommene Paragraph 7 in Kraft. Diese Gesetzesnovelle ermöglicht es, Studienverläufe durch pseudonymisierte Einzeldaten abzubilden.

Es entsteht eine Studienverlaufsdatenbank, in die sukzessive ausgewählte Daten der Studierenden, Prüfungsteilnehmenden und Promovierenden eingepflegt und anhand eines Pseudonyms miteinander verknüpft werden. Dadurch wird die Analyse von Studienverläufen möglich.

Der erste Datenbestand der Studienverlaufsdatenbank liegt für das Sommersemester 2017 vor. Für die vorliegende Veröffentlichung konnten Daten der Studierendenstatistik bis zum Wintersemester 2023/24 berücksichtigt werden. Die Möglichkeiten der Datenanalyse sind daher zum aktuellen Zeitpunkt noch eingeschränkt.

Die semesterübergreifende Zusammenführungsquote für Datensätze der Studierendenstatistik liegt bundesweit bei 96 bis 98 Prozent.<sup>1)</sup>

Bei dieser Veröffentlichung handelt es sich um die vierte Ausgabe mit Auswertungen für das Land Hessen. Es sind Auswertungen zum Hochschulwechsel, zum Studiengangwechsel und zum Hochschulwechsel zu Beginn eines Masterstudiums enthalten sowie erstmalig Auswertungen zum Studienabbruch. Aufgrund des identischen Tabellenaufbaus sind die Auswertungen für Hessen anschlussfähig an die für das Bundesgebiet, die vom Statistischen Bundesamt herausgegeben werden.<sup>2)</sup>

Am Anfang dieses Statistischen Berichts befinden sich für eine bessere Veranschaulichung Grafiken zu ausgewählten Auswertungen. Darauf folgen zusammenfassende Übersichten mit Zeitreihen und danach ausführliche Tabellen, die sich auf einen Berichtszeitraum beziehen.

Insgesamt lagen in Hessen für das Wintersemester 2023/24 für 8 Universitäten, 5 Theologische Hochschulen, 3 Kunsthochschulen, 20 Fachhochschulen (Hochschulen für angewandte Wissenschaften HAW) und 4 Verwaltungsfachhochschulen Daten vor.

Die amtliche Statistik stellt regelmäßig ein breites und detailliertes Datenangebot über den Hochschulbereich zur Verfügung. Die Daten der Hochschulen in Hessen finden Sie auf der Homepage des Hessischen Statistischen Landesamts in der Rubrik *Unsere Zahlen* unter *Bildung* (<https://statistik.hessen.de/unsere-zahlen/bildung>).

## Abkürzungen

I = Insgesamt

M = Männlich

W = Weiblich

---

<sup>1)</sup> Neumann, Maximilian und Brings, Stefan (2021): Die neue Studienverlaufsstatistik: Hintergründe, Aufbau, Methodik und erste Ergebnisse. In: WISTA, Ausgabe 1/2021, Wiesbaden.

<sup>2)</sup> Statistisches Bundesamt (2024): Statistik des Studienverlaufs 2023. Ergänzung zur Datenbank GENESIS-Online, Wiesbaden, erschienen am 22. Mai 2024.

## Erläuterungen

Als **Hochschulen** werden alle nach Landesrecht anerkannten Hochschulen, unabhängig von der Trägerschaft, ausgewiesen. Sie dienen der Pflege und der Entwicklung der Wissenschaften und der Künste durch Forschung, Lehre und Studium und bereiten auf berufliche Tätigkeiten vor, die die Auswertung wissenschaftlicher Erkenntnisse und Methoden oder die Fähigkeit zur künstlerischen Gestaltung erfordern.

Zu den **Universitäten** zählen die technischen Universitäten und andere gleichrangige wissenschaftliche Hochschulen. Sie besitzen i. d. R. das Promotions- und Habilitationsrecht. Zu den Universitäten in Hessen zählen nach dem Hessischen Hochschulgesetz:

- Johann Wolfgang Goethe-Universität Frankfurt am Main,
- Justus-Liebig-Universität Gießen,
- Philipps-Universität Marburg,
- Technische Universität Darmstadt,
- Universität Kassel,
- EBS Universität für Wirtschaft und Recht,
- Frankfurt School of Finance & Management,
- Charlotte Fresenius Hochschule Wiesbaden in Wiesbaden (Priv. U).

**Theologische Hochschulen** sind kirchliche sowie staatliche philosophisch-theologische und theologische Hochschulen ohne die theologischen Fachbereiche der Universitäten. In Hessen sind dies die:

- Philosophisch-Theologische Hochschule Frankfurt am Main St. Georgen,
- Lutherisch Theologische Hochschule Oberursel,
- Freie Theologische Hochschule (FTH) Gießen (Priv.),
- Evangelische Hochschule TABOR in Marburg (Priv.),
- Theologische Hochschule Ewersbach in Dietzhölztal (Priv.).

**Kunsthochschulen** sind Hochschulen für bildende Künste, Gestaltung, Musik, Schauspielkunst, Film und Fernsehen. Kunsthochschulen in Hessen sind die:

- Hochschule für Musik und Darstellende Kunst in Frankfurt am Main,
- Staatliche Hochschule für Bildende Künste (Städelschule) in Frankfurt am Main,
- Hochschule für Gestaltung in Offenbach am Main.

**Fachhochschulen (HAW)** bieten eine stärker anwendungsbezogene Ausbildung in Studiengängen für Ingenieure und andere Berufe, vor allem in den Bereichen Wirtschaft, Sozialwesen, Gestaltung und Informatik. Die Regelstudienzeit ist kürzer als an Universitäten. In Hessen gab es im Wintersemester **2022/23** zwanzig Fachhochschulen:

- h\_da - Hochschule Darmstadt,
- Frankfurt University of Applied Sciences,
- Hochschule Fulda,
- Technische Hochschule Mittelhessen,
- Hochschule RheinMain,
- Hochschule Geisenheim University (FH),
- Evangelische Hochschule Darmstadt (EHD),
- Hochschule Fresenius in Idstein (Priv. FH),
- Hochschule der Deutschen Gesetzlichen Unfallversicherung in Bad Hersfeld (Priv. FH),

- Wilhelm Büchner Hochschule (Priv. Fernhochschule) Darmstadt,
- DIPLOMA FH Nordhessen Bad Sooden-Allendorf,
- Priv. FH Provadis (School of Int. Management & Technology) Frankfurt am Main,
- Priv. Hochschule accadis Bad Homburg,
- CVJM-Hochschule Kassel (Priv. FH),
- Hochschule für Medien, Kommunikation und Wirtschaft Berlin in Frankfurt (Priv. FH),
- Priv. FH für Ökonomie und Management Essen in Frankfurt und Kassel,
- ISM International School of Management Dortmund in Frankfurt,
- Internationale Hochschule Erfurt in Frankfurt,
- Hochschule Macromedia für angewandte Wissenschaften Stuttgart, Campus Frankfurt am Main (Priv. FH),
- UoL-University of Labour Frankfurt (Priv. FH)

**Verwaltungsfachhochschulen** sind diejenigen verwaltungsinternen Fachhochschulen, an denen Nachwuchskräfte für den gehobenen nichttechnischen Dienst des Bundes und der Länder ausgebildet werden. In Hessen sind dies die:

- FH für Archivwesen Marburg,
- Hessische Hochschule für Finanzen und Rechtspflege Rotenburg a. d. Fulda,
- Hessische Hochschule für öffentliches Management und Sicherheit Wiesbaden (Verw-FH),
- FH des Bundes für öffentliche Verwaltung,
  - FB Kriminalpolizei in Wiesbaden,
  - FB Wetterdienst in Langen sowie
  - FB Landwirtschaftliche Sozialversicherung in Kassel.

**Hochschulsemester** sind Semester, die insgesamt im Hochschulbereich an deutschen Hochschulen verbracht worden sind. Sie müssen nicht in Beziehung zum Studienfach der Studierenden im Berichtsemester stehen.

**Fachsemester** sind Semester, die im Hinblick auf die im Berichtsemester abgelegte Abschlussprüfung im Studienfach verbracht worden sind. Dazu können auch einzelne Semester aus einem anderen Studienfach oder Studiengang im In- und Ausland bzw. Zeiten einer berufspraktischen Tätigkeit gehören, wenn sie angerechnet wurden.

Ein **Studienfach** ist die in Prüfungsordnungen festgelegte Bezeichnung für eine wissenschaftliche oder künstlerische Disziplin, in der ein Studienabschluss möglich ist. In der Erhebung ist die Angabe von bis zu drei Studienfächern möglich, für diesen Bericht wurde immer nach der Angabe des ersten Studienfaches ausgewertet.

Mehrere verwandte Studienfächer werden – der bundeseinheitlichen Systematik entsprechend – zu **Studienbereichen** und diese wiederum zu acht großen **Fächergruppen** zusammengefasst. Welches Studienfach zu welchem Studienbereich und zu welcher Fächergruppe zugeordnet ist, befindet sich im Anhang.

Mit **Hochschulwechslerquote** wird der Anteil der Studierenden im ersten Hochschulsemester (Studienanfängerinnen und -anfänger) eines Semesters  $t$  bezeichnet, der im Beobachtungszeitraum mindestens einmal die Hochschule gewechselt hat.

Zur Grundgesamtheit zählen demnach die Studierenden im ersten Hochschulsemester (Studienanfängerinnen und -anfänger) im Semester  $t$ . Der Startzeitpunkt für die Beobachtung, ob ein



Hochschulwechsel vorliegt, ist das Semester  $t$ . Das Ende des Beobachtungszeitraumes gibt das Semester  $x$  an. Es ist nicht zwingend erforderlich, dass ein Pseudonym, ausgehend vom Startsemester, in jedem weiteren Semester des Berichtszeitraums einen Datensatz aufweist.

Findet eine Änderung des Hochschulstandorts bei gleichbleibender Hochschule statt, handelt es sich nicht um einen Hochschulwechsel.

Die **Studiengangwechslerquote** bezeichnet den Anteil der Studierenden im ersten Fachsemester eines Semesters  $t$ , der im Beobachtungszeitraum mindestens einmal den Studiengang gewechselt hat. Dies geschieht

- 1) bei einer Änderung der angestrebten Abschlussprüfung und gleichzeitig mindestens eines durchgehend belegten Studienfachs (ausgehend vom Startsemester)  
oder
- 2) keiner Änderung der angestrebten Abschlussprüfung, aber gleichzeitig keinem durchgehend belegtem Studienfach (ausgehend vom Startsemester)  
oder
- 3) mindestens einer Änderung der angestrebten Abschlussprüfung und gleichzeitig keinem durchgehend belegtem Studienfach (ausgehend vom Startsemester).

Keine Berücksichtigung finden angestrebte Abschlussprüfungen in Mehrfach-Studiengängen oder Lehramtsstudiengängen. Für alle drei Varianten gilt zudem die Bedingung, dass im Beobachtungszeitraum (noch) keine Abschlussprüfung abgelegt wurde.

Zur Grundgesamtheit zählen Studienanfängerinnen und -anfänger im ersten Fachsemester im Semester  $t$ , die im Beobachtungszeitraum keine Abschlussprüfung abgelegt haben und sich im Erststudium, Zweitstudium, oder Masterstudium befinden.

Der Startzeitpunkt für die Beobachtung, ob ein Studiengangwechsel vorliegt, ist das Semester  $t$ . Das Ende des Beobachtungszeitraumes gibt das Semester  $x$  an.

Wie beim Hochschulwechsel ist auch beim Studiengangwechsel nicht zwingend erforderlich, dass ein Pseudonym, ausgehend vom Startsemester in jedem weiteren Semester des Berichtszeitraums einen Datensatz aufweist.

Mit der **Hochschulwechslerquote zum Master** wird der Anteil der Masteranfängerinnen und -anfängern (Studierende im ersten Fachsemester eines Masterstudiums) in einem Semester  $t$  bezeichnet, der im Beobachtungszeitraum [vom Semester  $t$  rückblickend zum Semester  $t-1$ ] wenigstens einmal die Hochschule gewechselt hat.

Zur Grundgesamtheit zählen alle Anfängerinnen und Anfänger im Masterstudium des Semesters  $t$ , die im Vorsemester (Semester  $t-1$ ) einen Bachelor angestrebt haben. Dabei wird geprüft, ob sich die Hochschule des Bachelorstudiums im Vorsemester von der Hochschule des Masterstudiums im aktuellen Semester unterscheidet.

Findet eine Änderung des Hochschulstandorts bei gleichbleibender Hochschule statt, handelt es sich nicht um einen Hochschulwechsel.

Die im Rahmen der Studienverlaufsstatistik berechneten **Abbrecherquoten** bezeichnen den Anteil derjenigen Studierenden im ersten Hochschulsemester (Studienanfänger/-innen) eines Studienjahres, der sich während des Beobachtungszeitraums innerhalb von 3 Semestern ohne Abschluss exmatrikuliert und ohne Neueinschreibung/Rückmeldung oder (erfolgreiche) Abschlussprüfung innerhalb des Karenzzeitraums von 3 weiteren Semestern bleibt.

Grundgesamtheit sind die Studierenden im 1. Hochschulsemester (Studienanfänger/-innen) im Erststudium grundständiger Studiengänge im jeweiligen Semester  $t_{ss}$  bzw.  $t_{ws}$  des Studienjahres s. Das Semester  $t_{ss}$  bzw.  $t_{ws}$  ist auch der Startzeitpunkt für die Beobachtung, ob ein Abbruch vorliegt. Der Beobachtungszeitraum endet semestergenau 3 Semester nach dem jeweiligen Startsemester. Liegt für ein Pseudonym bis einschließlich dem 3. Semester nach Studienbeginn eine Exmatrikulationsmeldung ohne erfolgreiche Prüfung vor, wird überprüft, ob in den weiteren 3 Semestern keine Rückmeldung/Neueinschreibung oder erfolgreiche Prüfung vorliegt. Sofern dies der Fall ist, wird das Pseudonym final als Abbrecherin bzw. Abbrecher gewertet.

Neben dem Anteil an Studienabbrecherinnen und -abbrechern werden nachrichtlich Anteile der Absolventinnen und Absolventen sowie der Noch-Studierenden innerhalb der ersten 3 Semester nach Studienbeginn ausgewiesen.

Das grundständige Studium richtet sich nach der Definition der Kultusministerkonferenz (insbesondere Staatsexamen, Diplom, Magister und Bachelor), wobei jedoch ausschließlich Studierende im Erststudium berücksichtigt werden. Zudem sind Studierende, die keinen Abschluss oder aber einen Abschluss im Ausland anstreben, von der Grundgesamtheit ausgeschlossen.

Das Studienjahr setzt sich aus dem Sommersemester und dem darauffolgenden Wintersemester zusammen. Beobachtungszeitraum (3 Semester) und Karenzzeitraum (3 weitere Semester) werden semestergenau dem jeweiligen Sommer- und Wintersemester hinzugerechnet.

Bei den in den Vorspalten der Tabellen zu den Abbrecherquoten differenzierten Merkmalen (Art der Hochschulzugangsberechtigung; HZB-Erwerb im Inland oder Ausland) handelt es sich ausschließlich um über die Zeit unveränderliche Merkmale. Das Merkmal Abschlussart (Bachelorstudiengänge; sonstige grundständige Studiengänge) bezieht sich auf den Zeitpunkt des Studienbeginns. Lehramt-Bachelor-Abschlüsse werden der Position "Bachelorstudiengänge" und Lehramt-Staatsexamen-Abschlüsse der Position "sonstige grundständige Studiengänge" zugeordnet.

## **Zur Lesbarkeit der Tabellen (Beispiele)**

### Tabelle 1.1 Studierende im 1. Hochschulsesemester in Hessen mit Hochschulwechsel in Deutschland nach Hochschularten:

Von den 30 751 Studierenden, die sich im Wintersemester 2022/23 in Hessen im 1. Hochschulsesemester befanden, wechselten 7,5 % bis zum Wintersemester 2023/24 an eine andere Hochschule innerhalb Deutschlands.

### Tabelle 2.2 Studierende im 1. Fachsemester in Hessen mit Wechsel des Studienfachs und/oder der angestrebten Abschlussprüfung in Deutschland nach Fächergruppen:

Von den 45 544 Studierenden, die sich im Wintersemester 2021/22 in Hessen im 1. Fachsemester befanden, wechselten 12,6 % bis zum Wintersemester 2023/24 den Studiengang. Am höchsten war der Anteil in der Fächergruppe „Geisteswissenschaften“ mit 17,0 %.

### Tabelle 3.1 Masteranfängerinnen und -anfänger im 1. Fachsemester in Hessen mit Hochschulwechsel gegenüber einem Bachelorstudium des Vorsemesters in Deutschland nach Hochschularten:

Von den 4 063 Masterstudierenden, die sich im Wintersemester 2023/24 in Hessen im 1. Fachsemester befanden und im vorangegangenen Sommersemester 2023 ein Bachelorstudium in Deutschland absolvierten, wechselten 25,0 % die Hochschule.

### Tabelle 4.5 Studierende im 1. Hochschulsesemester im Wintersemester 2022/23 in Hessen mit Hochschulwechsel in Deutschland bis Wintersemester 2023/24 nach Hochschulen:

Von den 3 139 Studierenden, die sich im Wintersemester 2022/23 im 1. Hochschulsesemester an der Technischen Universität in Darmstadt befanden, wechselten 10,2 % bis zum Wintersemester 2023/24 die Hochschule innerhalb Deutschlands. 5,4 % der Studienanfängerinnen und -anfänger wechselten an eine Hochschule innerhalb Hessens und 4,9 % wechselten in ein anderes Bundesland. 5,2 % wechselten die Hochschulart, während sich 5,0 % der Studienanfängerinnen und -anfänger an einer anderen Universität einschrieben.

### Tabelle 5.2 Studierende im 1. Fachsemester im Wintersemester 2022/23 in Hessen mit Wechsel des Studiengangs in Deutschland bis Wintersemester 2023/24 nach Hochschularten und angestrebten Abschlüssen:

Von den 28 968 Studierenden an hessischen Hochschulen, die im Wintersemester 2022/23 einen Bachelorabschluss anstrebten, wechselten 10,8 % bis zum Wintersemester 2023/24 den Studiengang. 0,6% der 28 968 Studierenden wechselten die angestrebte Abschlussprüfung bei gleichem Studienfach, 4,7 % wechselten das Studienfach bei gleicher angestrebter Abschlussprüfung und 5,4 % wechselten gleichzeitig die angestrebte Abschlussprüfung und das Studienfach.

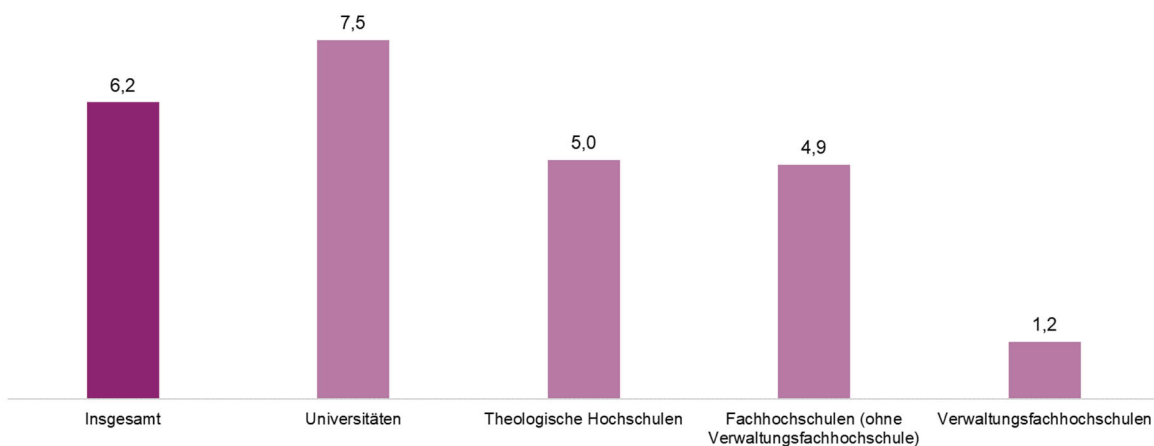
### Tabelle 6.3 Masteranfängerinnen und -anfänger im 1. Fachsemester im Wintersemester 2023/24 in Hessen mit Hochschulwechsel in Deutschland gegenüber einem Bachelorstudium im Sommersemester 2023 nach Hochschulen:

Von den 744 Studierenden, die sich im Wintersemester 2023/24 im 1. Fachsemester eines Masterstudiums an der Johann Wolfgang Goethe-Universität in Frankfurt am Main einschrieben, befanden sich 26,5 % im vorangegangenen Sommersemester 2023 in einem Bachelorstudium an einer anderen deutschen Hochschule. 5,8 % der 744 Studierenden im 1. Fachsemester eines Masterstudiums absolvierten ihr vorangegangenes Bachelorstudium an einer anderen Hochschulart und 20,7 % an einer anderen Universität.

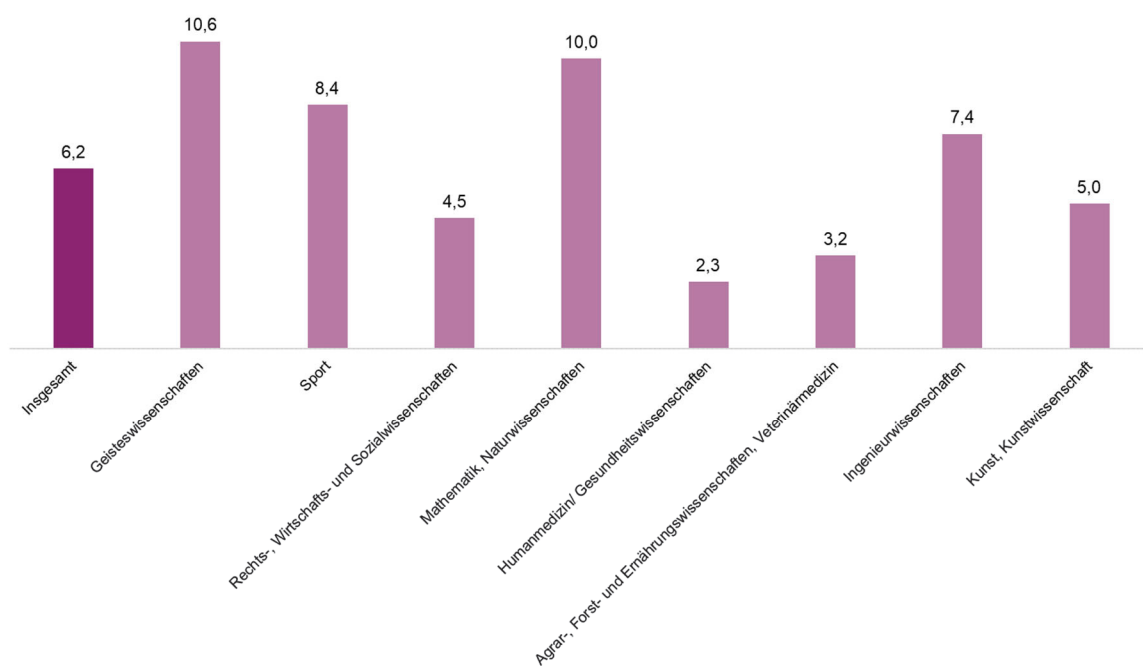
Tabelle 7.2 Studienabbrecherquoten für Studienanfänger/-innen (1. Hochschulsemester) in Hessen im Erststudium grundständiger Studiengänge im Studienjahr 2019 mit Exmatrikulation innerhalb von bis zu 3 Semestern und ohne Neueinschreibung/Rückmeldung oder (erfolgreiche) Abschlussprüfung innerhalb von 3 weiteren Semestern, bezogen auf das einzelne Sommer- bzw. Wintersemester des Studienjahres, nach ausgewählten unveränderlichen Merkmalen:

Von den 37 490 Studienanfängerinnen und Anfängern, die ein Erststudium im Studienjahr 2019 in Hessen anfangen, brachen 11,2 % ihr Studium innerhalb der ersten drei Semester ab. Als Studienabbruch wird eine Unterbrechung des Studiums von 3 Semestern ohne erneute Einschreibung oder Rückmeldung oder Ablegen einer Abschlussprüfung im kompletten Bundesgebiet gewertet. Zu den grundständigen Studiengängen zählen nebst Bachelorstudiengängen Staatsexamen, Diplom und Magister.

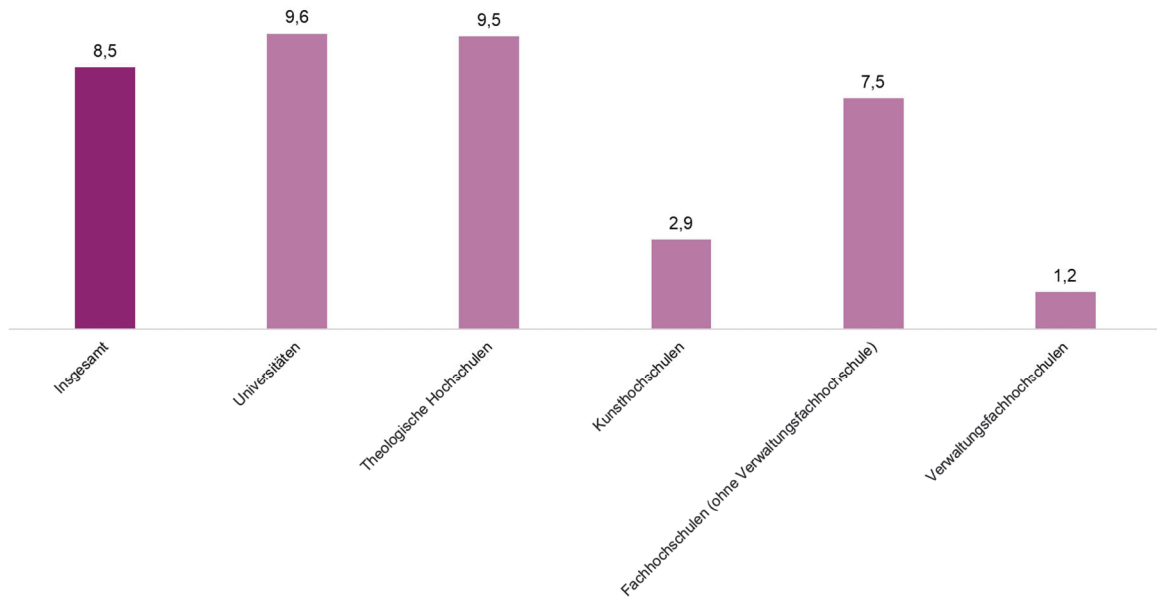
1.1 Studierende im 1. Hochschulseмester im Wintersemester 2022/23 in Hessen mit Hochschulwechsel in Deutschland bis Wintersemester 2023/24 nach Hochschularten in Prozent (N = 30 751)



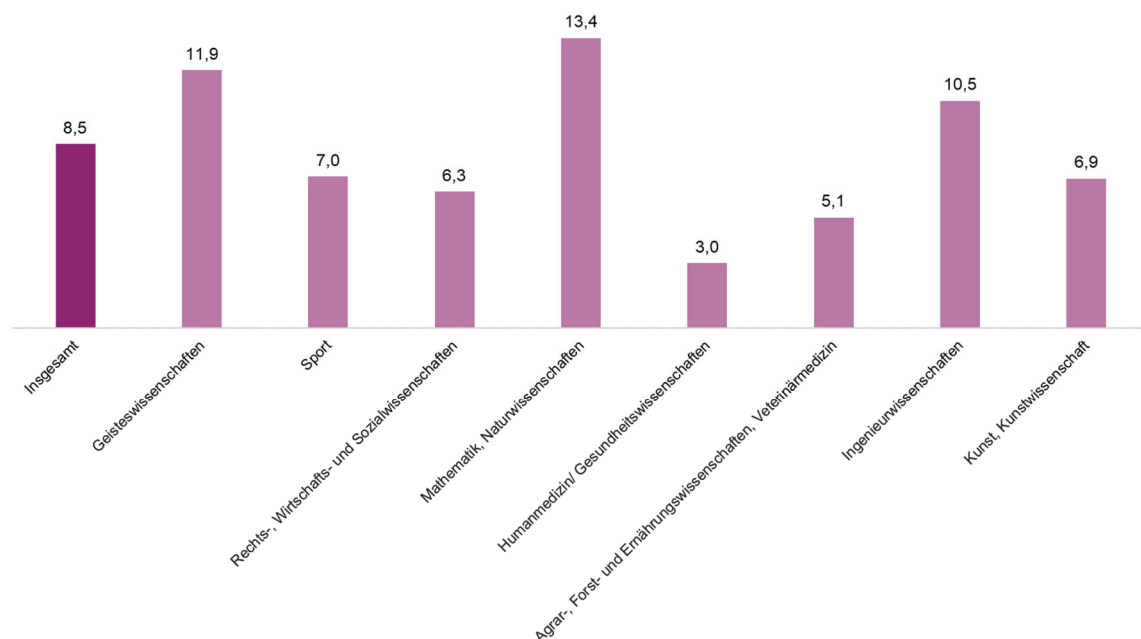
1.2 Studierende im 1. Hochschulseмester im Wintersemester 2022/23 in Hessen mit Hochschulwechsel in Deutschland bis Wintersemester 2023/24 nach Fächergruppen in Prozent (N = 30 751)



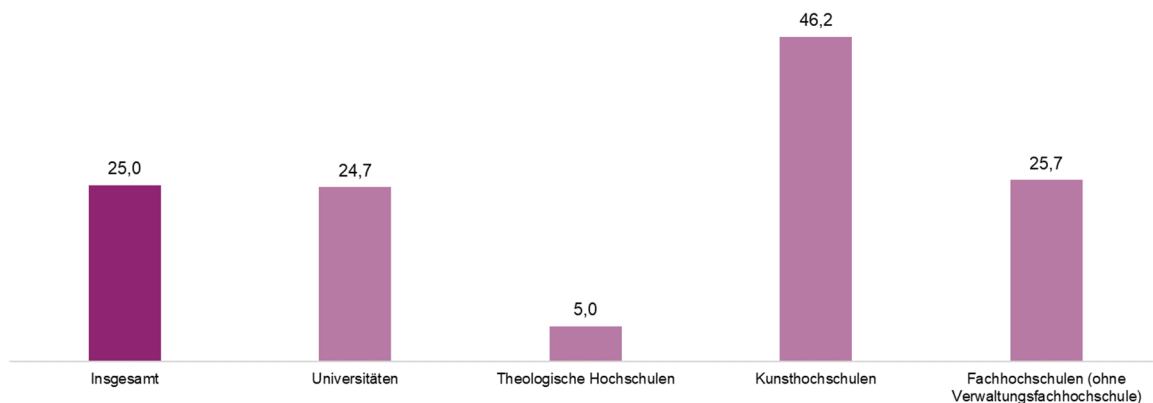
2.1 Studierende im 1. Fachsemester im Wintersemester 2022/23 in Hessen mit Wechsel des Studiengangs und/oder der angestrebten Abschlussprüfung in Deutschland bis Wintersemester 2023/24 nach Hochschularten in Prozent (N = 45 969)



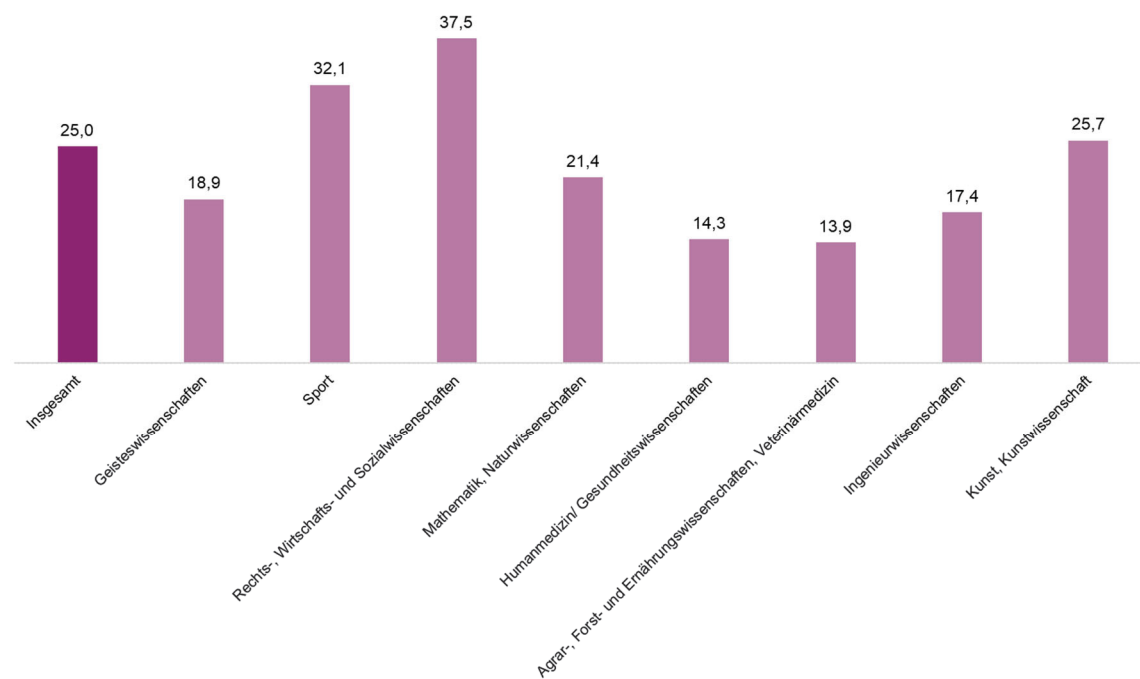
2.2 Studierende im 1. Fachsemester im Wintersemester 2022/23 in Hessen mit Wechsel des Studiengangs und/oder der angestrebten Abschlussprüfung in Deutschland bis Wintersemester 2023/24 nach Fächergruppen in Prozent (N = 45 969)



3.1 Studierende eines Masterstudiums im 1. Fachsemester im Wintersemester 2023/2024 mit/ohne Wechsel der Hochschule in Deutschland gegenüber einem Bachelorstudium im Sommersemester 2023 nach Hochschularten in Prozent (N = 4 063)



3.2 Studierende eines Masterstudiums im 1. Fachsemester im Wintersemester 2023/24 in Hessen mit Hochschulwechsel in Deutschland gegenüber einem Bachelorstudium im Sommersemester 2023 nach Fächergruppen in Prozent (N = 4 063)



## 1.1 Studierende im 1. Hochschulsesemester in Hessen mit

Lfd. Nr.	Berichtszeitraum von ... (1. Hochschulse­mester) bis ...		Studierende im 1. Hochschulse­mester mit und ohne Hochschulwechsel insgesamt	darunter mit Hochschulwechsel
			Anzahl	
Hochschulwechsel bis				
1	Sommersemester 2017	Wintersemester 2017/18	7 839	353
2	Wintersemester 2017/18	Sommersemester 2018	37 058	695
3	Sommersemester 2018	Wintersemester 2018/19	7 444	336
4	Wintersemester 2018/19	Sommersemester 2019	37 420	766
5	Sommersemester 2019	Wintersemester 2019/20	7 655	379
6	Wintersemester 2019/20	Sommersemester 2020	35 498	647
7	Sommersemester 2020	Wintersemester 2020/21	6 343	329
8	Wintersemester 2020/21	Sommersemester 2021	35 283	727
9	Sommersemester 2021	Wintersemester 2021/22	6 199	309
10	Wintersemester 2021/22	Sommersemester 2022	31 150	699
11	Sommersemester 2022	Wintersemester 2022/23	6 821	265
12	Wintersemester 2022/23	Sommersemester 2023	30 751	638
13	Sommersemester 2023	Wintersemester 2023/24	7 497	220
Hochschulwechsel bis				
14	Wintersemester 2017/18	Wintersemester 2018/19	37 058	2 602
15	Wintersemester 2018/19	Wintersemester 2019/20	37 420	2 822
16	Wintersemester 2019/20	Wintersemester 2020/21	35 498	2 621
17	Wintersemester 2020/21	Wintersemester 2021/22	35 283	2 616
18	Wintersemester 2021/22	Wintersemester 2022/23	31 150	2 342
19	Wintersemester 2022/23	Wintersemester 2023/24	30 751	1 904
Hochschulwechsel bis				
20	Wintersemester 2017/18	Wintersemester 2019/20	37 058	3 941
21	Wintersemester 2018/19	Wintersemester 2020/21	37 420	4 109
22	Wintersemester 2019/20	Wintersemester 2021/22	35 498	3 749
23	Wintersemester 2020/21	Wintersemester 2022/23	35 283	3 852
24	Wintersemester 2021/22	Wintersemester 2023/24	31 150	3 196

1) Anteile im Bezug auf Studierende im ersten Hochschulsesemester je Hochschulart.



## Hochschulwechsel in Deutschland nach Hochschularten

Insgesamt	davon im 1. Hochschulsesemester an ...					Lfd. Nr.
	Universitäten	Theologische Hochschulen	Kunsthochschulen	Fachhochschulen (ohne Verwaltungsfachhochschulen)	Verwaltungsfachhochschulen	
Hochschulwechslerquote in Prozent <sup>1)</sup>						

### zum 2. Hochschulsesemester

4,5	6,1	—	—	3,7	0,2	1
1,9	2,2	—	—	1,6	0,3	2
4,5	5,8	—	—	3,8	0,3	3
2,0	2,5	0,9	—	1,7	—	4
5,0	7,4	—	—	3,4	0,3	5
1,8	2,1	0,9	—	1,7	0,3	6
5,2	8,9	—	—	3,0	—	7
2,1	2,5	1,0	—	1,7	0,1	8
5,0	6,8	—	—	4,0	0,3	9
2,2	2,5	—	—	2,2	0,2	10
3,9	5,0	—	—	3,1	—	11
2,1	2,2	—	—	2,1	0,2	12
2,9	3,3	—	—	2,8	0,4	13

### zum 3. Hochschulsesemester

7,0	8,6	2,3	—	5,4	1,1	14
7,5	9,4	5,1	1,7	5,5	0,6	15
7,4	9,1	0,9	0,4	5,7	1,6	16
7,4	9,5	3,1	1,3	5,3	0,5	17
7,5	9,1	2,7	0,7	6,2	0,5	18
6,2	7,5	5,0	—	4,9	1,2	19

### zum 5. Hochschulsesemester

10,6	13,2	3,8	2,6	7,9	1,3	20
11,0	13,8	8,5	3,4	7,8	1,3	21
10,6	13,1	0,9	2,6	8,1	2,1	22
10,9	13,8	7,1	5,9	8,0	0,8	23
10,3	12,5	2,7	2,0	8,2	2,1	24

## 1.2 Studierende im 1. Hochschulsesemester in Hessen

Lfd. Nr.	Berichtszeitraum von ... (1. Hochschulse­mester) bis ...		Studierende im 1. Hochschulse­mester mit und ohne Hochschulwechsel insgesamt	darunter mit Hochschul- wechsel	Insgesamt	
			Anzahl		Hochschulwechslerquote in Prozent <sup>1)</sup>	Geistes- wissen­schaf­ten
Hochschulwechsel bis						
1	Sommersemester 2017	Wintersemester 2017/18	7 839	353	4,5	5,8
2	Wintersemester 2017/18	Sommersemester 2018	37 058	695	1,9	2,4
3	Sommersemester 2018	Wintersemester 2018/19	7 444	336	4,5	4,1
4	Wintersemester 2018/19	Sommersemester 2019	37 420	766	2,0	3,1
5	Sommersemester 2019	Wintersemester 2019/20	7 655	379	5,0	6,2
6	Wintersemester 2019/20	Sommersemester 2020	35 498	647	1,8	2,5
7	Sommersemester 2020	Wintersemester 2020/21	6 343	329	5,2	12,3
8	Wintersemester 2020/21	Sommersemester 2021	35 283	727	2,1	3,2
9	Sommersemester 2021	Wintersemester 2021/22	6 199	309	5,0	7,5
10	Wintersemester 2021/22	Sommersemester 2022	31 150	699	2,2	2,9
11	Sommersemester 2022	Wintersemester 2022/23	6 821	265	3,9	7,8
12	Wintersemester 2022/23	Sommersemester 2023	30 751	638	2,1	2,7
13	Sommersemester 2023	Wintersemester 2023/24	7 497	220	2,9	4,1
Hochschulwechsel bis						
14	Wintersemester 2017/18	Wintersemester 2018/19	37 058	2 602	7,0	9,9
15	Wintersemester 2018/19	Wintersemester 2019/20	37 420	2 822	7,5	11,6
16	Wintersemester 2019/20	Wintersemester 2020/21	35 498	2 621	7,4	11,5
17	Wintersemester 2020/21	Wintersemester 2021/22	35 283	2 616	7,4	11,3
18	Wintersemester 2021/22	Wintersemester 2022/23	31 150	2 342	7,5	10,8
19	Wintersemester 2022/23	Wintersemester 2023/24	30 751	1 904	6,2	10,6
Hochschulwechsel bis						
20	Wintersemester 2017/18	Wintersemester 2019/20	37 058	3 941	10,6	14,3
21	Wintersemester 2018/19	Wintersemester 2020/21	37 420	4 109	11,0	15,5
22	Wintersemester 2019/20	Wintersemester 2021/22	35 498	3 749	10,6	16,1
23	Wintersemester 2020/21	Wintersemester 2022/23	35 283	3 852	10,9	15,4
24	Wintersemester 2021/22	Wintersemester 2023/24	31 150	3 196	10,3	14,5

1) Anteile im Bezug auf Studierende im ersten Hochschulsesemester je Hochschulart.

## mit Hochschulwechsel in Deutschland nach Fächergruppen

davon im 1. Hochschulsesemester in der Fächergruppe ...							Lfd. Nr.
Sport	Rechts-, Wirtschafts- und Sozial- wissenschaften	Mathematik, Natur- wissenschaften	Humanmedizin/ Gesundheits- wissenschaften	Agrar-, Forst- und Ernährungs- wissenschaften, Veterinärmedizin	Ingenieur- wissenschaften	Kunst, Kunst- wissenschaft	
Hochschulwechslerquote in Prozent <sup>1)</sup>							

### zum 2. Hochschulsesemester

—	2,5	10,5	4,5	0,9	6,0	3,9	1
1,9	1,4	2,9	0,8	1,4	2,4	0,9	2
—	2,6	13,8	0,8	1,0	6,0	4,7	3
3,3	1,4	2,9	1,0	1,0	2,6	1,4	4
—	3,0	14,2	1,9	5,0	5,5	6,6	5
0,6	1,6	2,7	1,0	0,8	2,2	0,5	6
—	2,9	13,3	1,3	—	5,7	8,7	7
1,4	1,6	2,5	1,4	1,1	2,7	1,2	8
—	2,5	14,9	4,7	—	7,6	4,1	9
0,7	1,9	2,7	1,5	1,6	2,9	1,4	10
—	2,7	8,1	1,8	—	4,4	1,9	11
2,8	1,7	2,6	1,0	1,4	2,7	1,4	12
—	2,3	5,2	1,3	—	3,6	4,3	13

### zum 3. Hochschulsesemester

6,9	4,8	11,4	2,9	12,0	9,1	5,6	14
8,2	5,1	11,6	2,9	13,0	9,6	5,9	15
4,3	5,3	11,4	2,7	14,0	9,4	5,7	16
7,1	5,4	11,1	3,0	15,0	9,4	6,7	17
7,8	5,8	10,8	3,6	5,2	9,2	6,6	18
8,4	4,5	10,0	2,3	3,2	7,4	5,0	19

### zum 5. Hochschulsesemester

11,6	7,6	16,2	5,7	17,0	13,6	7,4	20
11,2	7,9	15,9	5,1	18,0	14,0	8,4	21
8,5	7,8	15,9	4,7	19,0	13,2	8,0	22
11,8	8,1	15,1	6,1	6,4	14,1	10,2	23
10,3	8,3	13,8	5,2	7,1	12,5	9,4	24

## 2.1 Studierende im 1. Fachsemester in Hessen mit Wechsel

Lfd. Nr.	Berichtszeitraum von ... (1. Fachsemester) bis ...		Studierende im 1. Fachsemester mit und ohne Studiengang- wechsel insgesamt	darunter mit Studiengang- wechsel
			Anzahl	
Studiengangwechsel bis				
1	Sommersemester 2017	Wintersemester 2017/18	17 136	1 355
2	Wintersemester 2017/18	Sommersemester 2018	56 912	1 866
3	Sommersemester 2018	Wintersemester 2018/19	15 929	1 300
4	Wintersemester 2018/19	Sommersemester 2019	56 751	2 564
5	Sommersemester 2019	Wintersemester 2019/20	16 619	1 397
6	Wintersemester 2019/20	Sommersemester 2020	55 353	1 581
7	Sommersemester 2020	Wintersemester 2020/21	15 090	1 374
8	Wintersemester 2020/21	Sommersemester 2021	53 622	2 128
9	Sommersemester 2021	Wintersemester 2021/22	14 201	956
10	Wintersemester 2021/22	Sommersemester 2022	47 586	1 336
11	Sommersemester 2022	Wintersemester 2022/23	14 348	1 073
12	Wintersemester 2022/23	Sommersemester 2023	45 969	1 385
13	Sommersemester 2023	Wintersemester 2023/24	14 264	870
Studiengangwechsel bis				
14	Wintersemester 2017/18	Wintersemester 2018/19	56 358	5 437
15	Wintersemester 2018/19	Wintersemester 2019/20	56 751	6 443
16	Wintersemester 2019/20	Wintersemester 2020/21	55 016	5 072
17	Wintersemester 2020/21	Wintersemester 2021/22	53 622	5 426
18	Wintersemester 2021/22	Wintersemester 2022/23	47 586	4 156
19	Wintersemester 2022/23	Wintersemester 2023/24	45 969	3 894
Studiengangwechsel bis				
20	Wintersemester 2017/18	Wintersemester 2019/20	54 408	8 192
21	Wintersemester 2018/19	Wintersemester 2020/21	52 725	8 423
22	Wintersemester 2019/20	Wintersemester 2021/22	53 178	7 263
23	Wintersemester 2020/21	Wintersemester 2022/23	51 788	7 302
24	Wintersemester 2021/22	Wintersemester 2023/24	45 544	5 724

1) Anteile im Bezug auf Studierende im ersten Fachsemester insgesamt je Hochschulart.

## des Studiengangs in Deutschland nach Hochschularten

Insgesamt	davon im 1. Fachsemester an ...					Lfd. Nr.
	Universitäten	Theologische Hochschulen	Kunsthochschulen	Fachhochschulen (ohne Verwaltungsfachhochschulen)	Verwaltungsfachhochschulen	
Studiengangwechslerquote in Prozent <sup>1)</sup>						

### zum 2. Fachsemester

7,9	10,2	—	—	6,2	0,2	1
3,3	3,1	1,8	0,6	3,8	0,3	2
8,2	11,3	—	2,9	5,7	0,7	3
4,5	3,3	1,2	0,4	6,9	—	4
8,4	10,9	20,0	6,3	6,5	0,4	5
2,9	2,8	7,0	1,0	3,2	0,4	6
9,1	13,2	6,7	—	5,9	0,2	7
4,0	2,8	—	—	6,2	0,0	8
6,7	9,0	—	2,6	5,2	0,6	9
2,8	2,8	1,5	0,4	3,1	0,3	10
7,5	9,2	—	4,2	6,4	0,2	11
3,0	2,9	1,6	1,1	3,5	0,3	12
6,1	7,3	26,7	4,7	5,2	0,2	13

### zum 3. Fachsemester

9,6	11,0	4,7	0,9	8,4	1,0	14
11,4	11,6	14,2	3,3	11,9	0,9	15
9,2	10,6	7,7	2,1	7,9	1,6	16
10,1	10,4	1,5	3,5	10,7	0,5	17
8,7	10,2	3,0	4,7	7,4	0,6	18
8,5	9,6	9,5	2,9	7,5	1,2	19

### zum 5. Fachsemester

15,1	16,2	17,2	7,5	14,4	1,4	20
16,0	17,2	16,2	6,1	15,4	1,5	21
13,7	14,7	9,2	6,1	13,2	2,2	22
14,1	15,2	6,3	7,7	14,0	0,9	23
12,6	14,7	10,8	6,7	10,6	2,0	24

## 2.2 Studierende im 1. Fachsemester in Hessen mit Wechsel

Lfd. Nr.	Berichtszeitraum von ... (1. Fachsemester) bis ...		Studierende im 1. Fachsemester mit und ohne Studiengang- wechsel insgesamt	darunter mit Studiengang- wechsel	Insgesamt	
						Geistes- wissenschaften
				Anzahl	Studiengangwechslerquote in Prozent <sup>1)</sup>	
Studiengangwechsel bis						
1	Sommersemester 2017	Wintersemester 2017/18	17 136	1 355	7,9	12,1
2	Wintersemester 2017/18	Sommersemester 2018	56 912	1 866	3,3	3,7
3	Sommersemester 2018	Wintersemester 2018/19	15 929	1 300	8,2	13,1
4	Wintersemester 2018/19	Sommersemester 2019	56 751	2 564	4,5	3,9
5	Sommersemester 2019	Wintersemester 2019/20	16 619	1 397	8,4	14,1
6	Wintersemester 2019/20	Sommersemester 2020	55 353	1 581	2,9	4,0
7	Sommersemester 2020	Wintersemester 2020/21	15 090	1 374	9,1	22,1
8	Wintersemester 2020/21	Sommersemester 2021	53 622	2 128	4,0	3,2
9	Sommersemester 2021	Wintersemester 2021/22	14 201	956	6,7	13,9
10	Wintersemester 2021/22	Sommersemester 2022	47 586	1 336	2,8	3,8
11	Sommersemester 2022	Wintersemester 2022/23	14 348	1 073	7,5	15,9
12	Wintersemester 2022/23	Sommersemester 2023	45 969	1 385	3,0	3,5
13	Sommersemester 2023	Wintersemester 2023/24	14 264	870	6,1	12,6
Studiengangwechsel bis						
14	Wintersemester 2017/18	Wintersemester 2018/19	56 358	5 437	9,6	12,4
15	Wintersemester 2018/19	Wintersemester 2019/20	56 751	6 443	11,4	13,5
16	Wintersemester 2019/20	Wintersemester 2020/21	55 016	5 072	9,2	12,8
17	Wintersemester 2020/21	Wintersemester 2021/22	53 622	5 426	10,1	12,0
18	Wintersemester 2021/22	Wintersemester 2022/23	47 586	4 156	8,7	12,3
19	Wintersemester 2022/23	Wintersemester 2023/24	45 969	3 894	8,5	11,9
Studiengangwechsel bis						
20	Wintersemester 2017/18	Wintersemester 2019/20	54 408	8 192	15,1	17,9
21	Wintersemester 2018/19	Wintersemester 2020/21	52 725	8 423	16,0	18,2
22	Wintersemester 2019/20	Wintersemester 2021/22	53 178	7 263	13,7	17,1
23	Wintersemester 2020/21	Wintersemester 2022/23	51 788	7 302	14,1	16,8
24	Wintersemester 2021/22	Wintersemester 2023/24	45 544	5 724	12,6	17,0

1) Anteile im Bezug auf Studierende im ersten Fachsemester insgesamt je Fächergruppe.

## des Studiengangs in Deutschland nach Fächergruppen

davon im 1. Fachsemester in der Fächergruppe ...							Lfd. Nr.
Sport	Rechts-, Wirtschafts- und Sozial- wissenschaften	Mathematik, Natur- wissenschaften	Humanmedizin/ Gesundheits- wissenschaften	Agrar-, Forst- und Ernährungs- wissenschaften, Veterinärmedizin	Ingenieur- wissenschaften	Kunst, Kunst- wissenschaft	
Studiengangwechslerquote in Prozent <sup>1)</sup>							

### zum 2. Fachsemester

—	4,1	14,3	4,7	5,2	9,5	7,6	1
1,1	3,0	4,3	1,2	2,1	4,0	1,5	2
—	3,7	18,1	2,3	4,9	9,7	9,5	3
2,0	4,7	5,3	1,5	1,5	5,2	2,6	4
—	4,1	18,0	3,3	6,0	9,5	7,7	5
0,8	2,0	4,1	1,7	1,4	3,7	2,1	6
—	4,1	19,9	1,9	5,7	9,4	8,8	7
1,1	3,8	3,6	4,0	1,8	5,2	2,5	8
—	3,4	15,5	4,2	6,7	8,3	5,3	9
1,8	2,1	3,3	2,0	2,1	3,8	2,1	10
—	4,9	14,3	2,0	6,6	7,9	4,8	11
2,2	2,4	4,2	1,1	2,3	4,0	2,0	12
—	3,3	13,6	3,5	6,8	7,2	5,9	13

### zum 3. Fachsemester

6,5	7,2	15,2	4,3	6,8	11,3	6,7	14
7,3	9,9	15,7	4,1	5,9	13,1	8,3	15
4,4	6,4	13,5	4,0	5,9	11,8	7,4	16
7,2	8,0	13,0	5,6	6,3	13,3	8,1	17
7,0	6,6	12,1	4,0	7,6	10,9	7,8	18
7,0	6,3	13,4	3,0	5,1	10,5	6,9	19

### zum 5. Fachsemester

12,1	13,0	21,0	6,3	9,4	17,3	10,1	20
11,5	13,7	21,8	6,0	8,7	18,7	11,4	21
7,5	10,5	18,5	7,1	8,0	17,1	10,8	22
9,9	11,5	17,9	7,6	9,0	17,8	11,4	23
10,0	10,1	16,9	5,9	9,8	15,1	11,3	24

### 3.1 Masteranfängerinnen und -anfänger im 1. Fachsemester in Hessen mit Hochschulwechsel

Lfd. Nr.	Berichtszeitraum von ... (Beginn Masterstudium) gegenüber ... (Bachelorstudium)		Masteranfänger/-innen im 1. Fachsemester mit und ohne Hochschulwechsel insgesamt	darunter mit Hochschulwechsel
			Anzahl	
1	Wintersemester 2017/18	Sommersemester 2017	5 660	1 713
2	Sommersemester 2018	Wintersemester 2017/18	2 386	461
3	Wintersemester 2018/19	Sommersemester 2018	5 383	1 588
4	Sommersemester 2019	Wintersemester 2018/19	2 405	456
5	Wintersemester 2019/20	Sommersemester 2019	5 406	1 626
6	Sommersemester 2020	Wintersemester 2019/20	2 725	459
7	Wintersemester 2020/21	Sommersemester 2020	5 303	1 623
8	Sommersemester 2021	Wintersemester 2020/21	2 723	563
9	Wintersemester 2021/22	Sommersemester 2021	5 006	1 430
10	Sommersemester 2022	Wintersemester 2021/22	2 269	369
11	Wintersemester 2022/23	Sommersemester 2022	4 392	1 263
12	Sommersemester 2023	Wintersemester 2022/23	2 290	371
13	Wintersemester 2023/24	Sommersemester 2023	4 063	1 016

1) Anteile im Bezug auf Masteranfängerinnen und -anfänger je Hochschulart.



**gegenüber einem Bachelorstudium im Vorsemester in Deutschland nach Hochschularten**

Insgesamt	davon zum Masterbeginn an ...					Lfd. Nr.
	Universitäten	Theologische Hochschulen	Kunsthoch- schulen	Fachhochschulen (ohne Verwaltungs- fachhochschulen)	Verwaltungsfach- hochschulen	
Hochschulwechslerquote gegenüber Bachelorstudium im Vorsemester in Prozent <sup>1)</sup>						
30,3	29,7	7,1	50,0	31,8	—	1
19,3	16,8	—	—	23,5	—	2
29,5	28,7	6,3	47,1	31,3	—	3
19,0	17,3	—	28,6	21,8	—	4
30,1	30,3	—	43,5	30,0	—	5
16,8	14,3	—	11,1	21,5	—	6
30,6	30,1	—	40,0	31,9	—	7
20,7	17,4	50,0	40,0	25,2	—	8
28,6	27,2	4,3	45,2	32,0	—	9
16,3	15,2	—	—	17,7	—	10
28,8	29,3	4,2	53,8	27,5	—	11
16,2	13,9	—	20,0	19,3	—	12
25,0	24,7	5,0	46,2	25,7	—	13

### 3.2 Masteranfängerinnen und -anfänger im 1. Fachsemester in Hessen mit Hochschulwechsel

Lfd. Nr.	Berichtszeitraum von ... (Beginn Masterstudium) gegenüber ... (Bachelorstudium)		Masteranfänger/-innen im 1. Fachsemester mit und ohne Hochschulwechsel insgesamt	darunter mit Hochschulwechsel	Insgesamt	Geisteswissenschaften
			Anzahl		Hochschulwechslerquote	
1	Wintersemester 2017/18	Sommersemester 2017	5 660	1 713	30,3	20,1
2	Sommersemester 2018	Wintersemester 2017/18	2 386	461	19,3	16,3
3	Wintersemester 2018/19	Sommersemester 2018	5 383	1 588	29,5	25,2
4	Sommersemester 2019	Wintersemester 2018/19	2 405	456	19,0	23,9
5	Wintersemester 2019/20	Sommersemester 2019	5 406	1 626	30,1	20,7
6	Sommersemester 2020	Wintersemester 2019/20	2 725	459	16,8	16,9
7	Wintersemester 2020/21	Sommersemester 2020	5 303	1 623	30,6	21,6
8	Sommersemester 2021	Wintersemester 2020/21	2 723	563	20,7	28,4
9	Wintersemester 2021/22	Sommersemester 2021	5 006	1 430	28,6	21,0
10	Sommersemester 2022	Wintersemester 2021/22	2 269	369	16,3	19,0
11	Wintersemester 2022/23	Sommersemester 2022	4 392	1 263	28,8	19,9
12	Sommersemester 2023	Wintersemester 2022/23	2 290	371	16,2	12,5
13	Wintersemester 2023/24	Sommersemester 2023	4 063	1 016	25,0	18,9

1) Anteile im Bezug auf Masteranfängerinnen und -anfänger je Fächergruppe.

**gegenüber einem Bachelorstudium im Vorsemester in Deutschland nach Fächergruppen**

davon zum Masterbeginn in der Fächergruppe ...							Lfd. Nr.
Sport	Rechts-, Wirtschafts- und Sozial- wissenschaften	Mathematik, Natur- wissenschaften	Humanmedizin/ Gesundheits- wissenschaften	Agrar-, Forst- und Ernährungs- wissenschaften, Veterinärmedizin	Ingenieur- wissenschaften	Kunst, Kunst- wissenschaft	
gegenüber Bachelorstudium im Vorsemester in Prozent <sup>1)</sup>							
77,5	42,3	20,7	42,6	25,8	21,0	36,6	1
—	33,5	12,3	—	14,7	15,2	13,0	2
70,7	39,7	20,7	49,6	28,6	20,8	30,9	3
—	32,3	15,5	33,3	18,5	13,2	29,3	4
66,7	40,6	20,9	38,2	30,6	22,0	38,8	5
—	31,0	13,4	33,3	20,3	11,8	18,5	6
50,0	42,0	19,8	28,6	26,9	23,2	38,5	7
—	33,5	13,1	11,3	19,1	15,3	30,3	8
44,3	38,1	23,5	44,9	23,9	20,2	35,0	9
—	24,5	12,7	10,2	20,0	12,2	40,0	10
58,1	38,9	23,3	27,6	26,4	19,0	44,8	11
—	26,2	12,6	7,1	18,6	12,9	4,5	12
32,1	37,5	21,4	14,3	13,9	17,4	25,7	13

#### 4.1 Studierende im 1. Hochschulsesemester in Hessen im Wintersemester 2022/23 mit

Lfd. Nr.	Hochschulart (im 1. Hochschulsesemester)	Geschlecht	Studierende im 1. Hochschulsesemester im Wintersemester 2022/23 mit und ohne Hochschulwechsel insgesamt	darunter mit Hochschulwechsel bis Wintersemester 2023/24
			Anzahl	
1	Universitäten	I	<b>17 708</b>	<b>1 322</b>
2		M	8 060	579
3		W	9 648	743
4	Theologische Hochschulen	I	<b>80</b>	<b>4</b>
5		M	40	—
6		W	40	4
7	Kunsthochschulen	I	<b>165</b>	<b>—</b>
8		M	63	—
9		W	102	—
10	Fachhochschulen (ohne Verwaltungsfachhochschulen)	I	<b>11 488</b>	<b>562</b>
11		M	5 758	273
12		W	5 730	289
13	Verwaltungsfachhochschulen	I	<b>1 310</b>	<b>16</b>
14		M	590	6
15		W	720	10
16	<b>Insgesamt</b>	<b>I</b>	<b>30 751</b>	<b>1 904</b>
17		M	14 511	858
18		W	16 240	1 046

## Hochschulwechsel in Deutschland bis Wintersemester 2023/24 nach Hochschularten

Insgesamt	und zwar mit Hochschulwechsel bis Wintersemester 2023/24				Lfd. Nr.
	innerhalb des Bundeslandes	außerhalb des Bundeslandes	mit Wechsel der Hochschulart	ohne Wechsel der Hochschulart	
Hochschulwechslerquote in Prozent					
<b>7,5</b>	<b>3,6</b>	<b>3,9</b>	<b>3,4</b>	<b>4,0</b>	1
7,2	3,7	3,4	3,8	3,4	2
7,7	3,5	4,2	3,1	4,6	3
<b>5,0</b>	<b>3,8</b>	<b>1,3</b>	<b>3,8</b>	<b>1,3</b>	4
—	—	—	—	—	5
10,0	7,5	2,5	7,5	2,5	6
—	—	—	—	—	7
—	—	—	—	—	8
—	—	—	—	—	9
<b>4,9</b>	<b>2,8</b>	<b>2,1</b>	<b>2,4</b>	<b>2,5</b>	10
4,7	2,9	1,9	2,2	2,5	11
5,0	2,6	2,4	2,6	2,5	12
<b>1,2</b>	<b>0,8</b>	<b>0,5</b>	<b>1,0</b>	<b>0,2</b>	13
1,0	0,5	0,5	0,8	0,2	14
1,4	1,0	0,4	1,1	0,3	15
<b>6,2</b>	<b>3,2</b>	<b>3,0</b>	<b>2,9</b>	<b>3,3</b>	16
5,9	3,2	2,7	3,0	2,9	17
6,4	3,1	3,4	2,8	3,6	18

## 4.2 Studierende im 1. Hochschulsesemester in Hessen im Wintersemester 2022/23 nach Hochschularten

Lfd. Nr.	Hochschulart (im 1. Hochschulsemester)	Geschlecht	Studierende im 1. Hochschulsemester im Wintersemester 2022/23 mit und ohne Hochschulwechsel insgesamt	darunter mit Hochschulwechsel bis Wintersemester 2023/24
			Anzahl	
Bachelorabschluss				
1	Universitäten	I	10 091	1 089
2		M	5 200	500
3		W	4 891	589
4	Theologische Hochschulen	I	71	4
5		M	33	—
6		W	38	4
7	Kunsthochschulen	I	90	—
8		M	31	—
9		W	59	—
10	Fachhochschulen (ohne Verwaltungsfachhochschulen)	I	10 334	555
11		M	5 138	271
12		W	5 196	284
13	Verwaltungsfachhochschulen	I	691	4
14		M	339	1
15		W	352	3
16	Angestrebter Abschluss zusammen	I	21 277	1 652
17		M	10 741	772
18		W	10 536	880
Masterabschluss				
19	Universitäten	I	1 721	18
20		M	947	8
21		W	774	10
22	Theologische Hochschulen	I	3	—
23		M	2	—
24		W	1	—
25	Kunsthochschulen	I	37	—
26		M	17	—
27		W	20	—
28	Fachhochschulen (ohne Verwaltungsfachhochschulen)	I	787	2
29		M	451	1
30		W	336	1
31	Verwaltungsfachhochschulen	I	—	—
32		M	—	—
33		W	—	—
34	Angestrebter Abschluss zusammen	I	2 548	20
35		M	1 417	9
36		W	1 131	11

**mit Hochschulwechsel in Deutschland bis Wintersemester 2023/24  
und angestrebten Abschlüssen**

Insgesamt	und zwar mit Hochschulwechsel bis Wintersemester 2023/24				Lfd. Nr.
	innerhalb des Bundeslandes	außerhalb des Bundeslandes	mit Wechsel der Hochschulart	ohne Wechsel der Hochschulart	
Hochschulwechslerquote in Prozent					
<b>Bachelorabschluss</b>					
<b>10,8</b>	<b>5,4</b>	<b>5,4</b>	<b>5,3</b>	<b>5,5</b>	1
9,6	5,1	4,5	5,3	4,3	2
12,0	5,8	6,3	5,3	6,7	3
<b>5,6</b>	<b>4,2</b>	<b>1,4</b>	<b>4,2</b>	<b>1,4</b>	4
—	—	—	—	—	5
10,5	<b>8</b>	2,6	7,9	<b>3</b>	6
—	—	—	—	—	7
—	—	—	—	—	8
—	—	—	—	—	9
<b>5,4</b>	<b>3,0</b>	<b>2,3</b>	<b>2,6</b>	<b>2,7</b>	10
5,3	3,2	2,1	2,5	2,8	11
5,5	2,9	2,6	2,8	2,7	12
<b>0,6</b>	<b>0,4</b>	<b>0,1</b>	<b>0,6</b>	—	13
0,3	0,3	—	0,3	—	14
0,9	0,6	0,3	0,9	—	15
<b>7,8</b>	<b>4,1</b>	<b>3,7</b>	<b>3,8</b>	<b>3,9</b>	16
7,2	4,0	3,2	3,8	3,4	17
8,4	4,1	4,2	3,9	4,5	18
<b>Masterabschluss</b>					
<b>1,0</b>	<b>0,1</b>	<b>1,0</b>	<b>0,1</b>	<b>1,0</b>	19
0,8	0,1	0,7	—	0,8	20
1,3	—	1,3	0,1	1,2	21
—	—	—	—	—	22
—	—	—	—	—	23
—	—	—	—	—	24
—	—	—	—	—	25
—	—	—	—	—	26
—	—	—	—	—	27
<b>0,3</b>	—	<b>0,3</b>	<b>0,1</b>	<b>0,1</b>	28
0,2	—	0,2	0,2	—	29
0,3	—	0,3	—	0,3	30
—	—	—	—	—	31
—	—	—	—	—	32
—	—	—	—	—	33
<b>0,8</b>	—	<b>0,7</b>	<b>0,1</b>	<b>0,7</b>	34
0,6	0,1	0,6	0,1	0,6	35
1,0	—	1,0	0,1	0,9	36

#### 4.2 Studierende im 1. Hochschulseмester in Hessen im Wintersemester 2022/23 nach Hochschularten

Lfd. Nr.	Hochschulart (im 1. Hochschulseмester)	Geschlecht	Studierende im 1. Hochschulseмester im Wintersemester 2022/23 mit und ohne Hochschulwechsel insgesamt	darunter mit Hochschulwechsel bis Wintersemester 2023/24
			Anzahl	
Universitärer Abschluss				
37	Universitäten	I	3 657	114
38		M	1 219	32
39		W	2 438	82
40	Theologische Hochschulen	I	5	—
41		M	4	—
42		W	1	—
43	Kunsthochschulen	I	33	—
44		M	14	—
45		W	19	—
46	Fachhochschulen (ohne Verwaltungsfachhochschulen)	I	304	2
47		M	155	1
48		W	149	1
49	Verwaltungsfachhochschulen	I	—	—
50		M	—	—
51		W	—	—
52	Angestrebter Abschluss zusammen	I	3 999	116
53		M	1 392	33
54		W	2 607	83
Fachhochschulabschluss				
55	Universitäten	I	—	—
56		M	—	—
57		W	—	—
58	Theologische Hochschulen	I	—	—
59		M	—	—
60		W	—	—
61	Kunsthochschulen	I	—	—
62		M	—	—
63		W	—	—
64	Fachhochschulen (ohne Verwaltungsfachhochschulen)	I	35	2
65		M	9	—
66		W	26	2
67	Verwaltungsfachhochschulen	I	619	12
68		M	251	5
69		W	368	7
70	Angestrebter Abschluss zusammen	I	654	14
71		M	260	5
72		W	394	9



**mit Hochschulwechsel in Deutschland bis Wintersemester 2023/24  
und angestrebten Abschlüssen**

Insgesamt	und zwar mit Hochschulwechsel bis Wintersemester 2023/24				Lfd. Nr.
	innerhalb des Bundeslandes	außerhalb des Bundeslandes	mit Wechsel der Hochschulart	ohne Wechsel der Hochschulart	
Hochschulwechslerquote in Prozent					
<b>Universitärer Abschluss</b>					
<b>3,1</b>	<b>1,1</b>	<b>2,1</b>	<b>0,7</b>	<b>2,4</b>	37
2,6	0,9	1,7	0,6	2,1	38
3,4	1,1	2,2	0,8	2,6	39
—	—	—	—	—	40
—	—	—	—	—	41
—	—	—	—	—	42
—	—	—	—	—	43
—	—	—	—	—	44
—	—	—	—	—	45
<b>0,7</b>	<b>0,3</b>	<b>0,3</b>	<b>0,3</b>	<b>0,3</b>	46
0,6	0,6	—	0,6	—	47
0,7	—	0,7	—	0,7	48
—	—	—	—	—	49
—	—	—	—	—	50
—	—	—	—	—	51
<b>2,9</b>	<b>1,0</b>	<b>1,9</b>	<b>0,7</b>	<b>2,2</b>	52
2,4	0,9	1,5	0,6	1,8	53
3,2	1,1	2,1	0,7	2,5	54
<b>Fachhochschulabschluss</b>					
—	—	—	—	—	55
—	—	—	—	—	56
—	—	—	—	—	57
—	—	—	—	—	58
—	—	—	—	—	59
—	—	—	—	—	60
—	—	—	—	—	61
—	—	—	—	—	62
—	—	—	—	—	63
<b>5,7</b>	<b>5,7</b>	—	<b>5,7</b>	—	64
—	—	—	—	—	65
7,7	7,7	—	7,7	—	66
<b>1,9</b>	<b>1,1</b>	<b>0,8</b>	<b>1,5</b>	<b>0,5</b>	67
2,0	0,8	1,2	1,6	0,4	68
1,9	1,4	0,5	1,4	0,5	69
<b>2,1</b>	<b>1,4</b>	<b>0,8</b>	<b>1,7</b>	<b>0,5</b>	70
1,9	0,8	1,2	1,5	0,4	71
2,3	1,8	0,5	1,8	0,5	72

#### 4.2 Studierende im 1. Hochschulsemester in Hessen im Wintersemester 2022/23 nach Hochschularten

Lfd. Nr.	Hochschulart (im 1. Hochschulsemester)	Geschlecht	Studierende im 1. Hochschulsemester im Wintersemester 2022/23 mit und ohne Hochschulwechsel insgesamt	darunter mit Hochschulwechsel bis Wintersemester 2023/24
			Anzahl	
Lehramtsprüfungen				
73	Universitäten	I	2 142	101
74		M	641	39
75		W	1 501	62
76	Theologische Hochschulen	I	—	—
77		M	—	—
78		W	—	—
79	Kunsthochschulen	I	5	—
80		M	1	—
81		W	4	—
82	Fachhochschulen (ohne Verwaltungsfachhochschulen)	I	27	1
83		M	4	—
84		W	23	1
85	Verwaltungsfachhochschulen	I	—	—
86		M	—	—
87		W	—	—
88	Angestrebter Abschluss zusammen	I	2 174	102
89		M	646	39
90		W	1 528	63
Promotionen				
91	Universitäten	I	97	—
92		M	53	—
93		W	44	—
94	Theologische Hochschulen	I	1	—
95		M	1	—
96		W	—	—
97	Kunsthochschulen	I	—	—
98		M	—	—
99		W	—	—
100	Fachhochschulen (ohne Verwaltungsfachhochschulen)	I	1	—
101		M	1	—
102		W	—	—
103	Verwaltungsfachhochschulen	I	—	—
104		M	—	—
105		W	—	—
106	Angestrebter Abschluss zusammen	I	99	—
107		M	55	—
108		W	44	—

**mit Hochschulwechsel in Deutschland bis Wintersemester 2023/24  
und angestrebten Abschlüssen**

Insgesamt	und zwar mit Hochschulwechsel bis Wintersemester 2023/24				Lfd. Nr.
	innerhalb des Bundeslandes	außerhalb des Bundeslandes	mit Wechsel der Hochschulart	ohne Wechsel der Hochschulart	
Hochschulwechslerquote in Prozent					
<b>Lehramtsprüfungen</b>					
<b>4,7</b>	<b>2,5</b>	<b>2,2</b>	<b>2,0</b>	<b>2,7</b>	73
6,1	4,1	2,0	3,1	3,0	74
4,1	1,8	2,3	1,5	2,6	75
—	—	—	—	—	76
—	—	—	—	—	77
—	—	—	—	—	78
—	—	—	—	—	79
—	—	—	—	—	80
—	—	—	—	—	81
<b>3,7</b>	—	<b>3,7</b>	—	<b>3,7</b>	82
—	—	—	—	—	83
4,3	—	4,3	—	4,3	84
—	—	—	—	—	85
—	—	—	—	—	86
—	—	—	—	—	87
<b>4,7</b>	<b>2,4</b>	<b>2,3</b>	<b>2,0</b>	<b>2,7</b>	88
6,0	4,0	2,0	3,1	2,9	89
4,1	1,8	2,4	1,5	2,6	90
<b>Promotionen</b>					
—	—	—	—	—	91
—	—	—	—	—	92
—	—	—	—	—	93
—	—	—	—	—	94
—	—	—	—	—	95
—	—	—	—	—	96
—	—	—	—	—	97
—	—	—	—	—	98
—	—	—	—	—	99
—	—	—	—	—	100
—	—	—	—	—	101
—	—	—	—	—	102
—	—	—	—	—	103
—	—	—	—	—	104
—	—	—	—	—	105
—	—	—	—	—	106
—	—	—	—	—	107
—	—	—	—	—	108

#### 4.2 Studierende im 1. Hochschulseмester in Hessen im Wintersemester 2022/23 nach Hochschularten

Lfd. Nr.	Hochschulart (im 1. Hochschulseмester)	Geschlecht	Studierende im 1. Hochschulseмester im Wintersemester 2022/23 mit und ohne Hochschulwechsel insgesamt	darunter mit Hochschulwechsel bis Wintersemester 2023/24
			Anzahl	
Angestrebte Abschlüsse insgesamt				
109	Universitäten	I	17 708	1 322
110		M	8 060	579
111		W	9 648	743
112	Theologische Hochschulen	I	80	4
113		M	40	—
114		W	40	4
115	Kunsthochschulen	I	165	—
116		M	63	—
117		W	102	—
118	Fachhochschulen (ohne Verwaltungsfachhochschulen)	I	11 488	562
119		M	5 758	273
120		W	5 730	289
121	Verwaltungsfachhochschulen	I	1 310	16
122		M	590	6
123		W	720	10
124	Insgesamt	I	30 751	1 904
125		M	14 511	858
126		W	16 240	1 046

**mit Hochschulwechsel in Deutschland bis Wintersemester 2023/24  
und angestrebten Abschlüssen**

Insgesamt	und zwar mit Hochschulwechsel bis Wintersemester 2023/24				Lfd. Nr.
	innerhalb des Bundeslandes	außerhalb des Bundeslandes	mit Wechsel der Hochschulart	ohne Wechsel der Hochschulart	
Hochschulwechslerquote in Prozent					
<b>Angestrebte Abschlüsse insgesamt</b>					
<b>7,5</b>	<b>3,6</b>	<b>3,9</b>	<b>3,4</b>	<b>4,0</b>	109
7,2	3,7	3,4	3,8	3,4	110
7,7	3,5	4,2	3,1	4,6	111
<b>5,0</b>	<b>3,8</b>	<b>1,3</b>	<b>3,8</b>	<b>1,3</b>	112
—	—	—	—	—	113
10,0	7,5	2,5	7,5	2,5	114
—	—	—	—	—	115
—	—	—	—	—	116
—	—	—	—	—	117
<b>4,9</b>	<b>2,8</b>	<b>2,1</b>	<b>2,4</b>	<b>2,5</b>	118
4,7	2,9	1,9	2,2	2,5	119
5,0	2,6	2,4	2,6	2,5	120
<b>1,2</b>	<b>0,8</b>	<b>0,5</b>	<b>1,0</b>	<b>0,2</b>	121
1,0	0,5	0,5	0,8	0,2	122
1,4	1,0	0,4	1,1	0,3	123
<b>6,2</b>	<b>3,2</b>	<b>3,0</b>	<b>2,9</b>	<b>3,3</b>	124
5,9	3,2	2,7	3,0	2,9	125
6,4	3,1	3,4	2,8	3,6	126

#### 4.3 Studierende im 1. Hochschulsesemester in Hessen im Wintersemester 2022/23 mit

Lfd. Nr.	Fächergruppe (im 1. Hochschulsesemester)	Geschlecht	Studierende im 1. Hochschulsesemester im Wintersemester 2022/23 mit und ohne Hochschulwechsel insgesamt	darunter mit Hochschulwechsel bis Wintersemester 2023/24
			Anzahl	
1	Geisteswissenschaften	I	<b>2 194</b>	<b>232</b>
2		M	738	69
3		W	1 456	163
4	Sport	I	<b>251</b>	<b>21</b>
5		M	163	14
6		W	88	7
7	Rechts-, Wirtschafts- und Sozialwissenschaften	I	<b>12 648</b>	<b>568</b>
8		M	5 212	223
9		W	7 436	345
10	Mathematik, Naturwissenschaften	I	<b>3 502</b>	<b>349</b>
11		M	1 381	145
12		W	2 121	204
13	Humanmedizin/Gesundheitswissenschaften	I	<b>1 916</b>	<b>44</b>
14		M	477	8
15		W	1 439	36
16	Agrar-, Forst- und Ernährungswissenschaften,	I	<b>1 057</b>	<b>34</b>
17	Veterinärmedizin	M	383	12
18		W	674	22
19	Ingenieurwissenschaften	I	<b>8 238</b>	<b>609</b>
20		M	5 831	380
21		W	2 407	229
22	Kunst, Kunstwissenschaft	I	<b>945</b>	<b>47</b>
23		M	326	7
24		W	619	40
25	<b>Insgesamt</b>	I	<b>30 751</b>	<b>1 904</b>
26		M	14 511	858
27		W	16 240	1 046

## Hochschulwechsel in Deutschland bis Wintersemester 2023/24 nach Fächergruppen

Insgesamt	und zwar mit Hochschulwechsel bis Wintersemester 2023/24				Lfd. Nr.
	innerhalb des Bundeslandes	außerhalb des Bundeslandes	mit Wechsel der Hochschulart	ohne Wechsel der Hochschulart	
Hochschulwechslerquote in Prozent					
<b>10,6</b>	<b>4,9</b>	<b>5,7</b>	<b>4,7</b>	<b>5,8</b>	1
9,3	4,1	5,3	4,3	5,0	2
11,2	5,3	5,9	4,9	6,3	3
<b>8,4</b>	<b>4,8</b>	<b>3,6</b>	<b>4,4</b>	<b>4,0</b>	4
8,6	5,5	3,1	4,3	4,3	5
8,0	3,4	4,5	4,5	3,4	6
<b>4,5</b>	<b>2,2</b>	<b>2,2</b>	<b>2,1</b>	<b>2,4</b>	7
4,3	2,2	2,1	2,2	2,1	8
4,6	2,3	2,4	2,0	2,6	9
<b>10,0</b>	<b>4,8</b>	<b>5,2</b>	<b>3,9</b>	<b>6,1</b>	10
10,5	5,4	5,1	5,0	5,5	11
9,6	4,3	5,3	3,2	6,4	12
<b>2,3</b>	<b>0,4</b>	<b>1,9</b>	<b>0,8</b>	<b>1,5</b>	13
1,7	0,2	1,5	0,6	1,0	14
2,5	0,5	2,0	0,9	1,6	15
<b>3,2</b>	<b>1,3</b>	<b>1,9</b>	<b>1,6</b>	<b>1,6</b>	16
3,1	1,6	1,6	1,6	1,6	17
3,3	1,2	2,1	1,6	1,6	18
<b>7,4</b>	<b>4,4</b>	<b>3,0</b>	<b>4,0</b>	<b>3,4</b>	19
6,5	3,9	2,6	3,4	3,1	20
9,5	5,4	4,2	5,2	4,3	21
<b>5,0</b>	<b>1,9</b>	<b>3,1</b>	<b>2,0</b>	<b>3,0</b>	22
2,1	0,9	1,2	1,2	0,9	23
6,5	2,4	4,0	2,4	4,0	24
<b>6,2</b>	<b>3,2</b>	<b>3,0</b>	<b>2,9</b>	<b>3,3</b>	25
5,9	3,2	2,7	3,0	2,9	26
6,4	3,1	3,4	2,8	3,6	27

#### 4.4 Studierende im 1. Hochschulsesemester in Hessen im Wintersemester 2022/23 nach Fächergruppen und

Lfd. Nr.	Fächergruppe (im 1. Hochschulsesemester)	Geschlecht	Studierende im 1. Hochschulsesemester im Wintersemester 2022/23 mit und ohne Hochschulwechsel insgesamt	darunter mit Hochschulwechsel bis Wintersemester 2023/24
			Anzahl	

##### Bachelorabschluss

1	<b>Geisteswissenschaften</b>	<b>I</b>	<b>1 075</b>	<b>187</b>
2		M	366	56
3		W	709	131
4	<b>Sport</b>	<b>I</b>	<b>138</b>	<b>14</b>
5		M	85	8
6		W	53	6
7	<b>Rechts-, Wirtschafts- und Sozialwissenschaften</b>	<b>I</b>	<b>8 878</b>	<b>458</b>
8		M	3 675	184
9		W	5 203	274
10	<b>Mathematik, Naturwissenschaften</b>	<b>I</b>	<b>2 077</b>	<b>297</b>
11		M	986	127
12		W	1 091	170
13	<b>Humanmedizin/Gesundheitswissenschaften</b>	<b>I</b>	<b>820</b>	<b>26</b>
14		M	141	5
15		W	679	21
16	<b>Agrar-, Forst- und Ernährungswissenschaften,</b>	<b>I</b>	<b>666</b>	<b>28</b>
17	<b>Veterinärmedizin</b>	<b>M</b>	<b>270</b>	<b>11</b>
18		W	396	17
19	<b>Ingenieurwissenschaften</b>	<b>I</b>	<b>7 019</b>	<b>601</b>
20		M	5 008	375
21		W	2 011	226
22	<b>Kunst, Kunstwissenschaft</b>	<b>I</b>	<b>604</b>	<b>41</b>
23		M	210	6
24		W	394	35
25	<b>Angestrebter Abschluss zusammen</b>	<b>I</b>	<b>21 277</b>	<b>1 652</b>
26		M	10 741	772
27		W	10 536	880

##### Masterabschluss

28	<b>Geisteswissenschaften</b>	<b>I</b>	<b>196</b>	<b>4</b>
29		M	93	2
30		W	103	2
31	<b>Sport</b>	<b>I</b>	<b>1</b>	<b>—</b>
32		M	—	—
33		W	1	—
34	<b>Rechts-, Wirtschafts- und Sozialwissenschaften</b>	<b>I</b>	<b>1 087</b>	<b>9</b>
35		M	538	3
36		W	549	6
37	<b>Mathematik, Naturwissenschaften</b>	<b>I</b>	<b>113</b>	<b>—</b>
38		M	62	—
39		W	51	—
40	<b>Humanmedizin/Gesundheitswissenschaften</b>	<b>I</b>	<b>106</b>	<b>1</b>
41		M	54	—
42		W	52	1



**mit Hochschulwechsel in Deutschland bis Wintersemester 2023/24  
angestrebten Abschlüssen**

Insgesamt	und zwar mit Hochschulwechsel bis Wintersemester 2023/24				Lfd. Nr.
	innerhalb des Bundeslandes	außerhalb des Bundeslandes	mit Wechsel der Hochschulart	ohne Wechsel der Hochschulart	
Hochschulwechslerquote in Prozent					
<b>Bachelorabschluss</b>					
<b>17,4</b>	<b>7,9</b>	<b>9,5</b>	<b>8,1</b>	<b>9,3</b>	<b>1</b>
15,3	6,0	9,3	7,4	7,9	2
18,5	8,9	9,6	8,5	10,0	3
<b>10,1</b>	<b>6,5</b>	<b>3,6</b>	<b>6,5</b>	<b>3,6</b>	<b>4</b>
9,4	7,1	2,4	7,1	2,4	5
11,3	5,7	5,7	5,7	5,7	6
<b>5,2</b>	<b>2,7</b>	<b>2,4</b>	<b>2,6</b>	<b>2,5</b>	<b>7</b>
5,0	2,8	2,2	2,8	2,2	8
5,3	2,7	2,6	2,5	2,8	9
<b>14,3</b>	<b>6,6</b>	<b>7,7</b>	<b>5,7</b>	<b>8,6</b>	<b>10</b>
12,9	6,2	6,7	6,0	6,9	11
15,6	7,0	8,6	5,5	10,1	12
<b>3,2</b>	<b>0,7</b>	<b>2,4</b>	<b>1,8</b>	<b>1,3</b>	<b>13</b>
3,5	0,7	2,8	2,1	1,4	14
3,1	0,7	2,4	1,8	1,3	15
<b>4,2</b>	<b>2,1</b>	<b>2,1</b>	<b>2,4</b>	<b>1,8</b>	<b>16</b>
4,1	2,2	1,9	2,2	1,9	17
4,3	2,0	2,3	2,5	1,8	18
<b>8,6</b>	<b>5,1</b>	<b>3,5</b>	<b>4,6</b>	<b>4,0</b>	<b>19</b>
7,5	4,6	2,9	4,0	3,5	20
11,2	6,4	4,8	6,2	5,0	21
<b>6,8</b>	<b>2,6</b>	<b>4,1</b>	<b>2,3</b>	<b>4,5</b>	<b>22</b>
2,9	1,4	1,4	1,4	1,4	23
8,9	3,3	5,6	2,8	6,1	24
<b>7,8</b>	<b>4,1</b>	<b>3,7</b>	<b>3,8</b>	<b>3,9</b>	<b>25</b>
7,2	4,0	3,2	3,8	3,4	26
8,4	4,1	4,2	3,9	4,5	27
<b>Masterabschluss</b>					
<b>2,0</b>	<b>1</b>	<b>1,5</b>	<b>—</b>	<b>2,0</b>	<b>28</b>
2,2	1	1,1	—	2,2	29
1,9	—	1,9	—	1,9	30
—	—	—	—	—	31
—	—	—	—	—	32
—	—	—	—	—	33
<b>0,8</b>	<b>—</b>	<b>0,8</b>	<b>0,1</b>	<b>0,7</b>	<b>34</b>
0,6	—	0,6	—	0,6	35
1,1	—	1,1	0,2	0,9	36
—	—	—	—	—	37
—	—	—	—	—	38
—	—	—	—	—	39
<b>1</b>	<b>—</b>	<b>1</b>	<b>—</b>	<b>1</b>	<b>40</b>
—	—	—	—	—	41
2	—	2	—	2	42

#### 4.4 Studierende im 1. Hochschulseмester in Hessen im Wintersemester 2022/23 nach Fächergruppen und

Lfd. Nr.	Fächergruppe (im 1. Hochschulseмester)	Geschlecht	Studierende im 1. Hochschulseмester im Wintersemester 2022/23 mit und ohne Hochschulwechsel insgesamt	darunter mit Hochschulwechsel bis Wintersemester 2023/24
			Anzahl	
43	Agrar-, Forst- und Ernährungswissenschaften, Veterinärmedizin	I	144	1
44		M	64	1
45		W	80	—
46	Ingenieurwissenschaften	I	798	5
47		M	565	3
48		W	233	2
49	Kunst, Kunstwissenschaft	I	103	—
50		M	41	—
51		W	62	—
52	<b>Angestrebter Abschluss zusammen</b>	I	<b>2 548</b>	<b>20</b>
53		M	1 417	9
54		W	1 131	11
<b>Universitärer Abschluss</b>				
55	Geisteswissenschaften	I	301	—
56		M	82	—
57		W	219	—
58	Sport	I	4	—
59		M	2	—
60		W	2	—
61	Rechts-, Wirtschafts- und Sozialwissenschaften	I	1 748	77
62		M	651	27
63		W	1 097	50
64	Mathematik, Naturwissenschaften	I	266	13
65		M	73	1
66		W	193	12
67	Humanmedizin/Gesundheitswissenschaften	I	924	16
68		M	271	3
69		W	653	13
70	Agrar-, Forst- und Ernährungswissenschaften, Veterinärmedizin	I	225	5
71		M	37	—
72		W	188	5
73	Ingenieurwissenschaften	I	379	1
74		M	226	1
75		W	153	—
76	Kunst, Kunstwissenschaft	I	152	4
77		M	50	1
78		W	102	3
79	<b>Angestrebter Abschluss zusammen</b>	I	<b>3 999</b>	<b>116</b>
80		M	1 392	33
81		W	2 607	83

**mit Hochschulwechsel in Deutschland bis Wintersemester 2023/24  
angestrebten Abschlüssen**

Insgesamt	und zwar mit Hochschulwechsel bis Wintersemester 2023/24				Lfd. Nr.
	innerhalb des Bundeslandes	außerhalb des Bundeslandes	mit Wechsel der Hochschulart	ohne Wechsel der Hochschulart	
Hochschulwechslerquote in Prozent					
<b>0,7</b>	—	<b>0,7</b>	—	<b>0,7</b>	43
1,6	—	1,6	—	1,6	44
—	—	—	—	—	45
<b>0,6</b>	—	<b>0,6</b>	<b>0,1</b>	<b>0,5</b>	46
0,5	—	0,5	0,2	0,4	47
0,9	—	0,9	—	0,9	48
—	—	—	—	—	49
—	—	—	—	—	50
—	—	—	—	—	51
<b>0,8</b>	—	<b>0,7</b>	<b>0,1</b>	<b>0,7</b>	52
0,6	0,1	0,6	0,1	0,6	53
1,0	—	1,0	0,1	0,9	54
<b>Universitärer Abschluss</b>					
—	—	—	—	—	55
—	—	—	—	—	56
—	—	—	—	—	57
—	—	—	—	—	58
—	—	—	—	—	59
—	—	—	—	—	60
<b>4,4</b>	<b>1,6</b>	<b>2,8</b>	<b>1,1</b>	<b>3,3</b>	61
4,1	1,5	2,6	0,9	3,2	62
4,6	1,6	2,9	1,2	3,4	63
<b>4,9</b>	<b>3,4</b>	<b>1,5</b>	<b>0,8</b>	<b>4,1</b>	64
1,4	1,4	—	—	1,4	65
6,2	4,1	2,1	1,0	5,2	66
<b>1,7</b>	<b>0,2</b>	<b>1,5</b>	<b>0,1</b>	<b>1,6</b>	67
1,1	—	1,1	—	1,1	68
2,0	0,3	1,7	0,2	1,8	69
<b>2,2</b>	—	<b>2,2</b>	<b>0,4</b>	<b>1,8</b>	70
—	—	—	—	—	71
2,7	—	2,7	0,5	2,1	72
<b>0,3</b>	<b>0,3</b>	—	<b>0,3</b>	—	73
0,4	0,4	—	0,4	—	74
—	—	—	—	—	75
<b>2,6</b>	—	<b>2,6</b>	<b>2,0</b>	<b>0,7</b>	76
2,0	—	2,0	2,0	—	77
2,9	—	2,9	2,0	1,0	78
<b>2,9</b>	<b>1,0</b>	<b>1,9</b>	<b>0,7</b>	<b>2,2</b>	79
2,4	0,9	1,5	0,6	1,8	80
3,2	1,1	2,1	0,7	2,5	81

#### 4.4 Studierende im 1. Hochschulsesemester in Hessen im Wintersemester 2022/23 nach Fächergruppen und

Lfd. Nr.	Fächergruppe (im 1. Hochschulsesemester)	Geschlecht	Studierende im 1. Hochschulsesemester im Wintersemester 2022/23 mit und ohne Hochschulwechsel insgesamt	darunter mit Hochschulwechsel bis Wintersemester 2023/24
			Anzahl	
Fachhochschulabschluss				
82	Geisteswissenschaften	I	—	—
83		M	—	—
84		W	—	—
85	Sport	I	—	—
86		M	—	—
87		W	—	—
88	Rechts-, Wirtschafts- und Sozialwissenschaften	I	609	12
89		M	245	5
90		W	364	7
91	Mathematik, Naturwissenschaften	I	10	—
92		M	6	—
93		W	4	—
94	Humanmedizin/Gesundheitswissenschaften	I	—	—
95		M	—	—
96		W	—	—
97	Agrar-, Forst- und Ernährungswissenschaften,	I	—	—
98	Veterinärmedizin	M	—	—
99		W	—	—
100	Ingenieurwissenschaften	I	—	—
101		M	—	—
102		W	—	—
103	Kunst, Kunstwissenschaft	I	35	2
104		M	9	—
105		W	26	2
106	Angestrebter Abschluss zusammen	I	654	14
107		M	260	5
108		W	394	9
Lehramtsprüfungen				
109	Geisteswissenschaften	I	605	41
110		M	188	11
111		W	417	30
112	Sport	I	108	7
113		M	76	6
114		W	32	1
115	Rechts-, Wirtschafts- und Sozialwissenschaften	I	312	12
116		M	95	4
117		W	217	8
118	Mathematik, Naturwissenschaften	I	993	39
119		M	229	17
120		W	764	22
121	Humanmedizin/Gesundheitswissenschaften	I	55	1
122		M	7	—
123		W	48	1

**mit Hochschulwechsel in Deutschland bis Wintersemester 2023/24  
angestrebten Abschlüssen**

Insgesamt	und zwar mit Hochschulwechsel bis Wintersemester 2023/24				Lfd. Nr.
	innerhalb des Bundeslandes	außerhalb des Bundeslandes	mit Wechsel der Hochschulart	ohne Wechsel der Hochschulart	
Hochschulwechslerquote in Prozent					
<b>Fachhochschulabschluss</b>					
—	—	—	—	—	82
—	—	—	—	—	83
—	—	—	—	—	84
—	—	—	—	—	85
—	—	—	—	—	86
—	—	—	—	—	87
<b>2,0</b>	<b>1,1</b>	<b>0,8</b>	<b>1,5</b>	<b>0,5</b>	88
2,0	0,8	1,2	1,6	0,4	89
1,9	1,4	0,5	1,4	0,5	90
—	—	—	—	—	91
—	—	—	—	—	92
—	—	—	—	—	93
—	—	—	—	—	94
—	—	—	—	—	95
—	—	—	—	—	96
—	—	—	—	—	97
—	—	—	—	—	98
—	—	—	—	—	99
—	—	—	—	—	100
—	—	—	—	—	101
—	—	—	—	—	102
<b>5,7</b>	<b>5,7</b>	—	<b>5,7</b>	—	103
—	—	—	—	—	104
7,7	7,7	—	7,7	—	105
<b>2,1</b>	<b>1,4</b>	<b>0,8</b>	<b>1,7</b>	<b>0,5</b>	106
1,9	0,8	1,2	1,5	0,4	107
2,3	1,8	0,5	1,8	0,5	108
<b>Lehramtsprüfungen</b>					
<b>6,8</b>	<b>3,5</b>	<b>3,3</b>	<b>2,8</b>	<b>4,0</b>	109
5,9	3,7	2,1	2,7	3,2	110
7,2	3,4	3,8	2,9	4,3	111
<b>6,5</b>	<b>2,8</b>	<b>3,7</b>	<b>1,9</b>	<b>4,6</b>	112
7,9	3,9	3,9	1,3	6,6	113
3,1	—	3,1	3,1	—	114
<b>3,8</b>	<b>2,2</b>	<b>1,6</b>	<b>1,9</b>	<b>1,9</b>	115
4,2	2,1	2,1	3,2	1,1	116
3,7	2,3	1,4	1,4	2,3	117
<b>3,9</b>	<b>2,1</b>	<b>1,8</b>	<b>1,6</b>	<b>2,3</b>	118
7,4	5,7	1,7	4,4	3,1	119
2,9	1,0	1,8	0,8	2,1	120
<b>1,8</b>	—	<b>1,8</b>	—	<b>1,8</b>	121
—	—	—	—	—	122
2,1	—	2,1	—	2,1	123

#### 4.4 Studierende im 1. Hochschulsesemester in Hessen im Wintersemester 2022/23 nach Fächergruppen und

Lfd. Nr.	Fächergruppe (im 1. Hochschulsesemester)	Geschlecht	Studierende im 1. Hochschulsesemester im Wintersemester 2022/23 mit und ohne Hochschulwechsel insgesamt	darunter mit Hochschulwechsel bis Wintersemester 2023/24
			Anzahl	
124	Agrar-, Forst- und Ernährungswissenschaften, Veterinärmedizin	I	11	—
125		M	6	—
126		W	5	—
127	Ingenieurwissenschaften	I	42	2
128		M	32	1
129		W	10	1
130	Kunst, Kunstwissenschaft	I	48	—
131		M	13	—
132		W	35	—
133	<b>Angestrebter Abschluss zusammen</b>	I	<b>2 174</b>	<b>102</b>
134		M	646	39
135		W	1 528	63
<b>Promotionen</b>				
136	Geisteswissenschaften	I	17	—
137		M	9	—
138		W	8	—
139	Sport	I	—	—
140		M	—	—
141		W	—	—
142	Rechts-, Wirtschafts- und Sozialwissenschaften	I	14	—
143		M	8	—
144		W	6	—
145	Mathematik, Naturwissenschaften	I	43	—
146		M	25	—
147		W	18	—
148	Humanmedizin/Gesundheitswissenschaften	I	11	—
149		M	4	—
150		W	7	—
151	Agrar-, Forst- und Ernährungswissenschaften, Veterinärmedizin	I	11	—
152		M	6	—
153		W	5	—
154	Ingenieurwissenschaften	I	—	—
155		M	—	—
156		W	—	—
157	Kunst, Kunstwissenschaft	I	3	—
158		M	3	—
159		W	—	—

**mit Hochschulwechsel in Deutschland bis Wintersemester 2023/24  
angestrebten Abschlüssen**

Insgesamt	und zwar mit Hochschulwechsel bis Wintersemester 2023/24				Lfd. Nr.
	innerhalb des Bundeslandes	außerhalb des Bundeslandes	mit Wechsel der Hochschulart	ohne Wechsel der Hochschulart	
Hochschulwechslerquote in Prozent					
—	—	—	—	—	124
—	—	—	—	—	125
—	—	—	—	—	126
<b>4,8</b>	<b>2,4</b>	<b>2,4</b>	<b>4,8</b>	—	127
3,1	3,1	—	3,1	—	128
10,0	—	10,0	10,0	—	129
—	—	—	—	—	130
—	—	—	—	—	131
—	—	—	—	—	132
<b>4,7</b>	<b>2,4</b>	<b>2,3</b>	<b>2,0</b>	<b>2,7</b>	133
6,0	4,0	2,0	3,1	2,9	134
4,1	1,8	2,4	1,5	2,6	135
<b>Promotionen</b>					
—	—	—	—	—	136
—	—	—	—	—	137
—	—	—	—	—	138
—	—	—	—	—	139
—	—	—	—	—	140
—	—	—	—	—	141
—	—	—	—	—	142
—	—	—	—	—	143
—	—	—	—	—	144
—	—	—	—	—	145
—	—	—	—	—	146
—	—	—	—	—	147
—	—	—	—	—	148
—	—	—	—	—	149
—	—	—	—	—	150
—	—	—	—	—	151
—	—	—	—	—	152
—	—	—	—	—	153
—	—	—	—	—	154
—	—	—	—	—	155
—	—	—	—	—	156
—	—	—	—	—	157
—	—	—	—	—	158
—	—	—	—	—	159

#### 4.4 Studierende im 1. Hochschulsesemester in Hessen im Wintersemester 2022/23 nach Fächergruppen und

Lfd. Nr.	Fächergruppe (im 1. Hochschulsesemester)	Geschlecht	Studierende im 1. Hochschulsesemester im Wintersemester 2022/23 mit und ohne Hochschulwechsel insgesamt	darunter mit Hochschulwechsel bis Wintersemester 2023/24
			Anzahl	
160	<b>Angestrebter Abschluss zusammen</b>	<b>I</b>	<b>99</b>	<b>—</b>
161		M	55	—
162		W	44	—
<b>Angestrebte Abschlüsse insgesamt</b>				
163	Geisteswissenschaften	<b>I</b>	<b>2 194</b>	<b>232</b>
164		M	738	69
165		W	1 456	163
166	Sport	<b>I</b>	<b>251</b>	<b>21</b>
167		M	163	14
168		W	88	7
169	Rechts-, Wirtschafts- und Sozialwissenschaften	<b>I</b>	<b>12 648</b>	<b>568</b>
170		M	5 212	223
171		W	7 436	345
172	Mathematik, Naturwissenschaften	<b>I</b>	<b>3 502</b>	<b>349</b>
173		M	1 381	145
174		W	2 121	204
175	Humanmedizin/Gesundheitswissenschaften	<b>I</b>	<b>1 916</b>	<b>44</b>
176		M	477	8
177		W	1 439	36
178	Agrar-, Forst- und Ernährungswissenschaften,	<b>I</b>	<b>1 057</b>	<b>34</b>
179	Veterinärmedizin	M	383	12
180		W	674	22
181	Ingenieurwissenschaften	<b>I</b>	<b>8 238</b>	<b>609</b>
182		M	5 831	380
183		W	2 407	229
184	Kunst, Kunstwissenschaft	<b>I</b>	<b>945</b>	<b>47</b>
185		M	326	7
186		W	619	40
187	<b>Insgesamt</b>	<b>I</b>	<b>30 751</b>	<b>1 904</b>
188		M	14 511	858
189		W	16 240	1 046



**mit Hochschulwechsel in Deutschland bis Wintersemester 2023/24  
angestrebten Abschlüssen**

Insgesamt	und zwar mit Hochschulwechsel bis Wintersemester 2023/24				Lfd. Nr.
	innerhalb des Bundeslandes	außerhalb des Bundeslandes	mit Wechsel der Hochschulart	ohne Wechsel der Hochschulart	
Hochschulwechslerquote in Prozent					
—	—	—	—	—	160
—	—	—	—	—	161
—	—	—	—	—	162
<b>Angestrebte Abschlüsse insgesamt</b>					
<b>10,6</b>	<b>4,9</b>	<b>5,7</b>	<b>4,7</b>	<b>5,8</b>	163
9,3	4,1	5,3	4,3	5,0	164
11,2	5,3	5,9	4,9	6,3	165
<b>8,4</b>	<b>4,8</b>	<b>3,6</b>	<b>4,4</b>	<b>4,0</b>	166
8,6	5,5	3,1	4,3	4,3	167
8,0	3,4	4,5	4,5	3,4	168
<b>4,5</b>	<b>2,2</b>	<b>2,2</b>	<b>2,1</b>	<b>2,4</b>	169
4,3	2,2	2,1	2,2	2,1	170
4,6	2,3	2,4	2,0	2,6	171
<b>10,0</b>	<b>4,8</b>	<b>5,2</b>	<b>3,9</b>	<b>6,1</b>	172
10,5	5,4	5,1	5,0	5,5	173
9,6	4,3	5,3	3,2	6,4	174
<b>2,3</b>	<b>0,4</b>	<b>1,9</b>	<b>0,8</b>	<b>1,5</b>	175
1,7	0,2	1,5	0,6	1,0	176
2,5	0,5	2,0	0,9	1,6	177
<b>3,2</b>	<b>1,3</b>	<b>1,9</b>	<b>1,6</b>	<b>1,6</b>	178
3,1	1,6	1,6	1,6	1,6	179
3,3	1,2	2,1	1,6	1,6	180
<b>7,4</b>	<b>4,4</b>	<b>3,0</b>	<b>4,0</b>	<b>3,4</b>	181
6,5	3,9	2,6	3,4	3,1	182
9,5	5,4	4,2	5,2	4,3	183
<b>5,0</b>	<b>1,9</b>	<b>3,1</b>	<b>2,0</b>	<b>3,0</b>	184
2,1	0,9	1,2	1,2	0,9	185
6,5	2,4	4,0	2,4	4,0	186
<b>6,2</b>	<b>3,2</b>	<b>3,0</b>	<b>2,9</b>	<b>3,3</b>	187
5,9	3,2	2,7	3,0	2,9	188
6,4	3,1	3,4	2,8	3,6	189

#### 4.5 Studierende im 1. Hochschulsesemester in Hessen im Wintersemester 2022/23 mit

Lfd. Nr.	Hochschule (im 1. Hochschulsesemester)	Studierende im 1. Hochschulsesemester im Wintersemester 2022/23 mit und ohne Hochschulwechsel insgesamt
		Anzahl
Universitäten		
1	Technische Universität Darmstadt	3 139
2	Johann Wolfgang Goethe-Universität Frankfurt am Main	4 529
3	Justus-Liebig-Universität Gießen	3 282
4	Philipps-Universität Marburg	2 885
5	Universität Kassel	2 636
6	EBS Universität für Wirtschaft und Recht	347
7	Frankfurt School of Finance & Management Frankfurt am Main	855
8	Charlotte Fresenius Hochschule Wiesbaden in Wiesbaden (Priv. U)	35
9	Hochschulart zusammen	17 708
Theologische Hochschulen		
10	Phil.-Theol. Hochschule Frankfurt am Main St. Georgen (rk)	4
11	Luth.-Theol. Hochschule Oberursel (ev)	2
12	Evangelische Hochschule TABOR in Marburg	39
13	Freie Theologische Hochschule (FTH) Gießen (Priv.)	28
14	Theologische Hochschule Ewersbach in Dietzhöhlztal (Priv.)	7
15	Hochschulart zusammen	80
Kunsthochschulen		
16	Hochschule für Musik und Darst. Kunst, Frankfurt am Main	93
17	Staatl. Hochschule für Bildende Künste (Städelschule), Frankfurt am Main	16
18	Hochschule für Gestaltung, Offenbach am Main	56
19	Hochschulart zusammen	165

## Hochschulwechsel in Deutschland bis Wintersemester 2023/24 nach Hochschulen

darunter mit Hochschulwechsel bis Wintersemester 2023/24	Insgesamt	und zwar mit Hochschulwechsel bis Wintersemester 2023/24				Lfd. Nr.
		innerhalb des Bundeslandes	außerhalb des Bundeslandes	mit Wechsel der Hochschulart	ohne Wechsel der Hochschulart	
Anzahl	Hochschulwechslerquote in Prozent					

### Universitäten

321	10,2	5,4	4,9	5,2	5,0	1
443	9,8	4,9	4,8	4,8	4,9	2
199	6,1	3,8	2,3	2,8	3,3	3
200	6,9	2,5	4,4	2,1	4,9	4
151	5,7	1,8	3,9	2,5	3,2	5
3	0,9	0,6	0,3	0,6	0,3	6
4	0,5	0,1	0,4	0,4	0,1	7
1	2,9	—	2,9	2,9	—	8
1 322	7,5	3,6	3,9	3,4	4,0	9

### Theologische Hochschulen

—	—	—	—	—	—	10
—	—	—	—	—	—	11
3	7,7	5,1	2,6	5,1	2,6	12
1	3,6	3,6	—	3,6	—	13
—	—	—	—	—	—	14
4	5,0	3,8	1,3	3,8	1,3	15

### Kunsthochschulen

—	—	—	—	—	—	16
—	—	—	—	—	—	17
—	—	—	—	—	—	18
—	—	—	—	—	—	19

#### 4.5 Studierende im 1. Hochschulsesemester in Hessen im Wintersemester 2022/23 mit

Lfd. Nr.	Hochschule (im 1. Hochschulsesemester)	Studierende im 1. Hochschulsesemester im Wintersemester 2022/23 mit und ohne Hochschulwechsel insgesamt
		Anzahl

##### Fachhochschulen (ohne Verwaltungshochschulen)

20	h_da Hochschule Darmstadt	1 901
21	Frankfurt University of Applied Sciences	1 702
22	Technische Hochschule Mittelhessen	1 698
23	Evangelische Hochschule Darmstadt (EHD)	197
24	Wilhelm Büchner Hochschule, Darmstadt (priv. FernFH)	273
25	Priv. Fachhochschule Provadis, Frankfurt am Main	147
26	accadis Hochschule, Bad Homburg (Priv. FH)	103
27	CVJM-Hochschule Kassel (Priv. FH)	42
28	DIPLOMA - FH Nordhessen (Priv. FH), Bad Sooden-Allendorf	911
29	Hochschule der Deutschen Gesetzl. Unfallversicherung, Bad Hersfeld (Priv. FH)	130
30	Hochschule Fulda	1 213
31	Hochschule RheinMain	1 306
32	Hochschule Fresenius Idstein (Priv. FH)	751
33	Hochschule Geisenheim University (FH)	254
34	Hochschule für Medien, Kommunikation und Wirtschaft, Frankfurt (Priv. FH)	78
35	Priv. FH für Ökonomie und Management Essen in Frankfurt und Kassel	268
36	International School of Management Dortmund in Frankfurt (Priv. FH)	105
37	Internationale Hochschule Erfurt in Frankfurt (Priv. FH)	311
38	UoL-University of Labour Frankfurt (Priv. FH)	6
39	Hochschule Macromedia für angewandte Wissenschaften Stuttgart, Campus Frankfurt a. M. (Priv. FH)	92
40	<b>Hochschulart zusammen</b>	<b>11 488</b>

## Hochschulwechsel in Deutschland bis Wintersemester 2023/24 nach Hochschulen

darunter mit Hochschulwechsel bis Wintersemester 2023/24	Insgesamt	und zwar mit Hochschulwechsel bis Wintersemester 2023/24				Lfd. Nr.
		innerhalb des Bundeslandes	außerhalb des Bundeslandes	mit Wechsel der Hochschulart	ohne Wechsel der Hochschulart	
Anzahl	Hochschulwechslerquote in Prozent					

### Fachhochschulen (ohne Verwaltungshochschulen)

132	6,9	3,8	3,2	3,4	3,5	20
106	6,2	4,5	1,7	3,1	3,2	21
78	4,6	3,0	1,6	2,3	2,3	22
3	1,5	0,5	1,0	1,5	—	23
—	—	—	—	—	—	24
1	0,7	—	0,7	0,7	—	25
4	3,9	3,9	—	1,9	1,9	26
1	2,4	2,4	—	2,4	—	27
5	0,5	0,1	0,4	—	0,5	28
—	—	—	—	—	—	29
74	6,1	2,7	3,4	3,3	2,8	30
123	9,4	4,4	5,0	4,5	4,9	31
17	2,3	0,7	1,6	1,1	1,2	32
2	0,8	0,4	0,4	—	0,8	33
2	2,6	—	2,6	—	2,6	34
1	0,4	0,4	—	—	0,4	35
—	—	—	—	—	—	36
11	3,5	2,9	0,6	1,3	2,3	37
—	—	—	—	—	—	38
2	2,2	2,2	—	1,1	1,1	39
562	4,9	2,8	2,1	2,4	2,5	40

#### 4.5 Studierende im 1. Hochschulsesemester in Hessen im Wintersemester 2022/23 mit

Lfd. Nr.	Hochschule (im 1. Hochschulsemester)	Studierende im 1. Hochschulsemester im Wintersemester 2022/23 mit und ohne Hochschulwechsel insgesamt
		Anzahl
Verwaltungsfachhochschulen		
41	FH für Archivwesen Marburg	30
42	Hessische Hochschule für Finanzen und Rechtspflege Rotenburg a. d. Fulda	541
43	Hessische Hochschule für öffentliches Management und Sicherheit Wiesbaden (Verw- FH)	628
44	Hessische Hochschule des Bundes für öffentliche Verwaltung	111
45	Hochschulart zusammen	1 310
Hochschulen insgesamt		
46	Insgesamt	30 751

## Hochschulwechsel in Deutschland bis Wintersemester 2023/24 nach Hochschulen

darunter mit Hochschulwechsel bis Wintersemester 2023/24	Insgesamt	und zwar mit Hochschulwechsel bis Wintersemester 2023/24				Lfd. Nr.
		innerhalb des Bundeslandes	außerhalb des Bundeslandes	mit Wechsel der Hochschulart	ohne Wechsel der Hochschulart	
Anzahl	Hochschulwechslerquote in Prozent					
Verwaltungsfachhochschulen						
—	—	—	—	—	—	41
12	2,2	1,3	0,9	1,7	0,6	42
4	0,6	0,5	0,2	0,6	—	43
—	—	—	—	—	—	44
16	1,2	0,8	0,5	1,0	0,2	45
Hochschulen insgesamt						
1 904	6,2	3,2	3,0	2,9	3,3	46

### 5.1 Studierende im 1. Fachsemester in Hessen im Wintersemester 2022/23 mit Wechsel des

Lfd. Nr.	Hochschulart (im 1. Fachsemester)	Geschlecht	Studierende im 1. Fachsemester im Wintersemester 2022/23 mit und ohne Studiengang- wechsel insgesamt	darunter mit Studiengangwechsel bis Wintersemester 2023/24
			Anzahl	
1	Universitäten	I	<b>26 879</b>	<b>2 572</b>
2		M	12 453	1 209
3		W	14 426	1 363
4	Theologische Hochschulen	I	<b>126</b>	<b>12</b>
5		M	70	7
6		W	56	5
7	Kunsthochschulen	I	<b>280</b>	<b>8</b>
8		M	110	4
9		W	170	4
10	Fachhochschulen (ohne Verwaltungsfachhochschulen)	I	<b>17 093</b>	<b>1 283</b>
11		M	8 730	649
12		W	8 363	634
13	Verwaltungsfachhochschulen	I	<b>1 591</b>	<b>19</b>
14		M	752	8
15		W	839	11
16	<b>Insgesamt</b>	I	<b>45 969</b>	<b>3 894</b>
17		M	22 115	1 877
18		W	23 854	2 017



## Studiengangs in Deutschland bis Wintersemester 2023/24 nach Hochschularten

Insgesamt	davon mit Studiengangwechsel bis Wintersemester 2023/24			Lfd. Nr.
	bei Wechsel der angestrebten Abschlussprüfung und gleichem Studienfach	mit Wechsel des Studienfachs und gleicher angestrebter Abschlussprüfung	mit Wechsel der angestrebten Abschlussprüfung und des Studienfachs	
Studiengangwechslerquote in Prozent				
<b>9,6</b>	<b>0,8</b>	<b>2,9</b>	<b>5,9</b>	1
9,7	1,1	3,4	5,2	2
9,4	0,5	2,5	6,5	3
<b>9,5</b>	<b>7,1</b>	<b>0,8</b>	<b>1,6</b>	4
10,0	10,0	—	—	5
8,9	3,6	1,8	3,6	6
<b>2,9</b>	<b>2,1</b>	<b>0,4</b>	<b>0,4</b>	7
3,6	2,7	—	0,9	8
2,4	1,8	0,6	—	9
<b>7,5</b>	<b>0,5</b>	<b>4,7</b>	<b>2,2</b>	10
7,4	0,5	4,8	2,1	11
7,6	0,6	4,7	2,3	12
<b>1,2</b>	—	<b>0,1</b>	<b>1,1</b>	13
1,1	—	0,1	0,9	14
1,3	—	0,1	1,2	15
<b>8,5</b>	<b>0,7</b>	<b>3,5</b>	<b>4,3</b>	16
8,5	0,9	3,8	3,8	17
8,5	0,5	3,1	4,8	18

## 5.2 Studierende im 1. Fachsemester in Hessen im Wintersemester 2022/23 nach Hochschularten und

Lfd. Nr.	Hochschulart (im 1. Fachsemester)	Geschlecht	Studierende im 1. Fachsemester im Wintersemester 2022/23 mit und ohne Studiengang- wechsel insgesamt	darunter mit Studiengangwechsel bis Wintersemester 2023/24
			Anzahl	
Bachelorabschluss				
1	Universitäten	I	14 126	2 014
2		M	7 332	979
3		W	6 794	1 035
4	Theologische Hochschulen	I	84	4
5		M	40	1
6		W	44	3
7	Kunsthochschulen	I	120	2
8		M	48	—
9		W	72	2
10	Fachhochschulen (ohne Verwaltungsfachhochschulen)	I	13 677	1 096
11		M	7 103	586
12		W	6 574	510
13	Verwaltungsfachhochschulen	I	961	7
14		M	496	3
15		W	465	4
16	Angestrebter Abschluss zusammen	I	28 968	3 123
17		M	15 019	1 569
18		W	13 949	1 554
Masterabschluss				
19	Universitäten	I	5 441	175
20		M	2 677	90
21		W	2 764	85
22	Theologische Hochschulen	I	30	—
23		M	21	—
24		W	9	—
25	Kunsthochschulen	I	125	4
26		M	49	3
27		W	76	1,0
28	Fachhochschulen (ohne Verwaltungsfachhochschulen)	I	3 211	182
29		M	1 550	62
30		W	1 661	120
31	Verwaltungsfachhochschulen	I	—	—
32		M	—	—
33		W	—	—
34	Angestrebter Abschluss zusammen	I	8 807	361
35		M	4 297	155
36		W	4 510	206

**mit Wechsel des Studiengangs in Deutschland bis Wintersemester 2023/24  
angestrebten Abschlüssen**

Insgesamt	davon mit Studiengangwechsel bis Wintersemester 2023/24			Lfd. Nr.
	bei Wechsel der angestrebten Abschlussprüfung und gleichem Studienfach	mit Wechsel des Studienfachs und gleicher angestrebter Abschlussprüfung	mit Wechsel der angestrebten Abschlussprüfung und des Studienfachs	
Studiengangwechslerquote in Prozent				

**Bachelorabschluss**

<b>14,3</b>	<b>1,0</b>	<b>4,8</b>	<b>8,5</b>	1
13,4	1,3	5,2	6,9	2
15,2	0,7	4,3	10,2	3
<b>4,8</b>	<b>1,2</b>	<b>1,2</b>	<b>2,4</b>	4
2,5	2,5	—	—	5
6,8	—	2,3	4,5	6
<b>1,7</b>	<b>1,7</b>	—	—	7
—	—	—	—	8
2,8	2,8	—	—	9
<b>8,0</b>	<b>0,3</b>	<b>5,1</b>	<b>2,7</b>	10
8,3	0,2	5,5	2,5	11
7,8	0,3	4,7	2,8	12
<b>0,7</b>	—	<b>0,2</b>	<b>0,5</b>	13
0,6	—	0,2	0,4	14
0,9	—	0,2	0,6	15
<b>10,8</b>	<b>0,6</b>	<b>4,7</b>	<b>5,4</b>	16
10,4	0,7	5,1	4,6	17
11,1	0,5	4,3	6,3	18

**Masterabschluss**

<b>3,2</b>	<b>0,9</b>	<b>1,4</b>	<b>0,9</b>	19
3,4	1,2	1,2	0,9	20
3,1	0,7	1,5	0,9	21
—	—	—	—	22
—	—	—	—	23
—	—	—	—	24
<b>3,2</b>	<b>2,4</b>	—	<b>0,8</b>	25
6,1	4,1	—	2,0	26
1,3	1,3	—	—	27
<b>5,7</b>	<b>1,7</b>	<b>3,5</b>	<b>0,5</b>	28
4,0	1,5	2,0	0,5	29
7,2	1,8	4,9	0,5	30
—	—	—	—	31
—	—	—	—	32
—	—	—	—	33
<b>4,1</b>	<b>1,2</b>	<b>2,1</b>	<b>0,8</b>	34
3,6	1,3	1,5	0,8	35
4,6	1,1	2,7	0,7	36

## 5.2 Studierende im 1. Fachsemester in Hessen im Wintersemester 2022/23 nach Hochschularten und

Lfd. Nr.	Hochschulart (im 1. Fachsemester)	Geschlecht	Studierende im 1. Fachsemester im Wintersemester 2022/23 mit und ohne Studiengang- wechsel insgesamt	darunter mit Studiengangwechsel bis Wintersemester 2023/24
			Anzahl	
Universitärer Abschluss				
37	Universitäten	I	4 254	200
38		M	1 434	71
39		W	2 820	129
40	Theologische Hochschulen	I	12	8
41		M	9	6
42		W	3	2
43	Kunsthochschulen	I	26	2
44		M	11	1
45		W	15	1
46	Fachhochschulen (ohne Verwaltungsfachhochschulen)	I	122	2
47		M	56	1
48		W	66	1
49	Verwaltungsfachhochschulen	I	—	—
50		M	—	—
51		W	—	—
52	Angestrebter Abschluss zusammen	I	4 414	212
53		M	1 510	79
54		W	2 904	133
Fachhochschulabschluss				
55	Universitäten	I	—	—
56		M	—	—
57		W	—	—
58	Theologische Hochschulen	I	—	—
59		M	—	—
60		W	—	—
61	Kunsthochschulen	I	—	—
62		M	—	—
63		W	—	—
64	Fachhochschulen (ohne Verwaltungsfachhochschulen)	I	55	2
65		M	17	—
66		W	38	2
67	Verwaltungsfachhochschulen	I	630	12
68		M	256	5
69		W	374	7
70	Angestrebter Abschluss zusammen	I	685	14
71		M	273	5
72		W	412	9

**mit Wechsel des Studiengangs in Deutschland bis Wintersemester 2023/24  
angestrebten Abschlüssen**

Insgesamt	davon mit Studiengangwechsel bis Wintersemester 2023/24			Lfd. Nr.
	bei Wechsel der angestrebten Abschlussprüfung und gleichem Studienfach	mit Wechsel des Studienfachs und gleicher angestrebter Abschlussprüfung	mit Wechsel der angestrebten Abschlussprüfung und des Studienfachs	
Studiengangwechslerquote in Prozent				

**Universitärer Abschluss**

<b>4,7</b>	<b>0,6</b>	<b>0,6</b>	<b>3,5</b>	37
5,0	0,9	0,5	3,6	38
4,6	0,4	0,6	3,5	39
<b>66,7</b>	<b>66,7</b>	—	—	40
66,7	66,7	—	—	41
66,7	66,7	—	—	42
<b>7,7</b>	<b>3,8</b>	<b>3,8</b>	—	43
9,1	9,1	—	—	44
6,7	—	6,7	—	45
<b>1,6</b>	—	<b>0,8</b>	<b>0,8</b>	46
1,8	—	1,8	—	47
1,5	—	—	1,5	48
—	—	—	—	49
—	—	—	—	50
—	—	—	—	51
<b>4,8</b>	<b>0,8</b>	<b>0,6</b>	<b>3,4</b>	52
5,2	1,3	0,5	3,4	53
4,6	0,5	0,7	3,4	54

**Fachhochschulabschluss**

—	—	—	—	55
—	—	—	—	56
—	—	—	—	57
—	—	—	—	58
—	—	—	—	59
—	—	—	—	60
—	—	—	—	61
—	—	—	—	62
—	—	—	—	63
<b>3,6</b>	—	—	<b>3,6</b>	64
—	—	—	—	65
5,3	—	—	5,3	66
<b>1,9</b>	—	—	<b>1,9</b>	67
2,0	—	—	2,0	68
1,9	—	—	1,9	69
<b>2,0</b>	—	—	<b>2,0</b>	70
1,8	—	—	1,8	71
2,2	—	—	2,2	72

## 5.2 Studierende im 1. Fachsemester in Hessen im Wintersemester 2022/23 nach Hochschularten und

Lfd. Nr.	Hochschulart (im 1. Fachsemester)	Geschlecht	Studierende im 1. Fachsemester im Wintersemester 2022/23 mit und ohne Studiengang- wechsel insgesamt	darunter mit Studiengangwechsel bis Wintersemester 2023/24
			Anzahl	
Lehramtsprüfungen				
73	Universitäten	I	3 058	183
74		M	1 010	69
75		W	2 048	114
76	Theologische Hochschulen	I	—	—
77		M	—	—
78		W	—	—
79	Kunsthochschulen	I	9	—
80		M	2	—
81		W	7	—
82	Fachhochschulen (ohne Verwaltungsfachhochschulen)	I	28	1
83		M	4	—
84		W	24	1
85	Verwaltungsfachhochschulen	I	—	—
86		M	—	—
87		W	—	—
88	Angestrebter Abschluss zusammen	I	3 095	184
89		M	1 016	69
90		W	2 079	115
Angestrebte Abschlüsse insgesamt				
91	Universitäten	I	26 879	2 572
92		M	12 453	1 209
93		W	14 426	1 363
94	Theologische Hochschulen	I	126	12
95		M	70	7
96		W	56	5
97	Kunsthochschulen	I	280	8
98		M	110	4
99		W	170	4
100	Fachhochschulen (ohne Verwaltungsfachhochschulen)	I	17 093	1 283
101		M	8 730	649
102		W	8 363	634
103	Verwaltungsfachhochschulen	I	1 591	19
104		M	752	8
105		W	839	11
106	Insgesamt	I	45 969	3 894
107		M	22 115	1 877
108		W	23 854	2 017

**mit Wechsel des Studiengangs in Deutschland bis Wintersemester 2023/24  
angestrebten Abschlüssen**

Insgesamt	davon mit Studiengangwechsel bis Wintersemester 2023/24			Lfd. Nr.
	bei Wechsel der angestrebten Abschlussprüfung und gleichem Studienfach	mit Wechsel des Studienfachs und gleicher angestrebter Abschlussprüfung	mit Wechsel der angestrebten Abschlussprüfung und des Studienfachs	
Studiengangwechslerquote in Prozent				

**Lehramtsprüfungen**

<b>6,0</b>	—	<b>0,2</b>	<b>5,8</b>	73
6,8	—	0,3	6,5	74
5,6	—	0,1	5,4	75
—	—	—	—	76
—	—	—	—	77
—	—	—	—	78
—	—	—	—	79
—	—	—	—	80
—	—	—	—	81
<b>3,6</b>	—	—	<b>3,6</b>	82
—	—	—	—	83
4,2	—	—	4,2	84
—	—	—	—	85
—	—	—	—	86
—	—	—	—	87
<b>5,9</b>	—	<b>0,2</b>	<b>5,8</b>	88
6,8	—	0,3	6,5	89
5,5	—	0,1	5,4	90

**Angestrebte Abschlüsse insgesamt**

<b>9,6</b>	<b>0,8</b>	<b>2,9</b>	<b>5,9</b>	91
9,7	1,1	3,4	5,2	92
9,4	0,5	2,5	6,5	93
<b>9,5</b>	<b>7,1</b>	<b>0,8</b>	<b>1,6</b>	94
10,0	10,0	—	—	95
8,9	3,6	1,8	3,6	96
<b>2,9</b>	<b>2,1</b>	<b>0,4</b>	<b>0,4</b>	97
3,6	2,7	—	0,9	98
2,4	1,8	0,6	—	99
<b>7,5</b>	<b>0,5</b>	<b>4,7</b>	<b>2,2</b>	100
7,4	0,5	4,8	2,1	101
7,6	0,6	4,7	2,3	102
<b>1,2</b>	—	<b>0,1</b>	<b>1,1</b>	103
1,1	—	0,1	0,9	104
1,3	—	0,1	1,2	105
<b>8,5</b>	<b>0,7</b>	<b>3,5</b>	<b>4,3</b>	106
8,5	0,9	3,8	3,8	107
8,5	0,5	3,1	4,8	108

### 5.3 Studierende im 1. Fachsemester in Hessen im Wintersemester 2022/23 mit Wechsel des

Lfd. Nr.	Fächergruppe (im 1. Fachsemester)	Geschlecht	Studierende im 1. Fachsemester im Wintersemester 2022/23 mit und ohne Studiengang- wechsel insgesamt	darunter mit Studiengangwechsel bis Wintersemester 2023/24
			Anzahl	
1	Geisteswissenschaften	I	<b>3 384</b>	<b>404</b>
2		M	1 218	139
3		W	2 166	265
4	Sport	I	<b>502</b>	<b>35</b>
5		M	305	21
6		W	197	14
7	Rechts-, Wirtschafts- und Sozialwissenschaften	I	<b>18 796</b>	<b>1 188</b>
8		M	7 955	471
9		W	10 841	717
10	Mathematik, Naturwissenschaften	I	<b>5 234</b>	<b>699</b>
11		M	2 202	317
12		W	3 032	382
13	Humanmedizin/Gesundheitswissenschaften	I	<b>2 497</b>	<b>74</b>
14		M	637	13
15		W	1 860	61
16	Agrar-, Forst- und Ernährungswissenschaften,	I	<b>1 613</b>	<b>83</b>
17	Veterinärmedizin	M	588	35
18		W	1 025	48
19	Ingenieurwissenschaften	I	<b>12 430</b>	<b>1 307</b>
20		M	8 667	853
21		W	3 763	454
22	Kunst, Kunstwissenschaft	I	<b>1 513</b>	<b>104</b>
23		M	543	28
24		W	970	76
25	<b>Insgesamt</b>	I	<b>45 969</b>	<b>3 894</b>
26		M	22 115	1 877
27		W	23 854	2 017



## Studiengang in Deutschland bis Wintersemester 2023/24 nach Fächergruppen

Insgesamt	davon mit Studiengangwechsel bis Wintersemester 2023/24			Lfd. Nr.
	bei Wechsel der angestrebten Abschlussprüfung und gleichem Studienfach	mit Wechsel des Studienfachs und gleicher angestrebter Abschlussprüfung	mit Wechsel der angestrebten Abschlussprüfung und des Studienfachs	
Studiengangwechslerquote in Prozent				
11,9	0,7	1,9	9,4	1
11,4	1,1	1,7	8,5	2
12,2	0,4	1,9	9,9	3
7,0	0,2	1,0	5,8	4
6,9	0,3	1,3	5,2	5
7,1	—	0,5	6,6	6
6,3	0,5	2,5	3,3	7
5,9	0,5	2,2	3,2	8
6,6	0,5	2,7	3,4	9
13,4	0,7	4,9	7,7	10
14,4	1,0	5,9	7,5	11
12,6	0,4	4,3	7,9	12
3,0	0,2	1,0	1,8	13
2,0	—	0,8	1,3	14
3,3	0,2	1,1	1,9	15
5,1	0,5	2,3	2,4	16
6,0	0,3	3,1	2,6	17
4,7	0,6	1,9	2,2	18
10,5	1,1	5,7	3,7	19
9,8	1,2	5,6	3,1	20
12,1	0,9	6,1	5,0	21
6,9	0,8	1,7	4,4	22
5,2	0,9	1,8	2,4	23
7,8	0,7	1,6	5,5	24
8,5	0,7	3,5	4,3	25
8,5	0,9	3,8	3,8	26
8,5	0,5	3,1	4,8	27

### 5.4 Studierende im 1. Fachsemester in Hessen im Wintersemester 2022/23 nach Fächergruppen und

Lfd. Nr.	Fächergruppe (im 1. Fachsemester)	Geschlecht	Studierende im 1. Fachsemester im Wintersemester 2022/23 mit und ohne Stuediengang- wechsel insgesamt	darunter mit Studiengangwechsel bis Wintersemester 2023/24
			Anzahl	
Bachelorabschluss				
1	Geisteswissenschaften	I	1 719	309
2		M	652	101
3		W	1 067	208
4	Sport	I	226	23
5		M	147	13
6		W	79	10
7	Rechts-, Wirtschafts- und Sozialwissenschaften	I	11 770	839
8		M	5 079	349
9		W	6 691	490
10	Mathematik, Naturwissenschaften	I	2 862	555
11		M	1 432	262
12		W	1 430	293
13	Humanmedizin/Gesundheitswissenschaften	I	897	38
14		M	160	6
15		W	737	32
16	Agrar-, Forst- und Ernährungswissenschaften,	I	938	63
17	Veterinärmedizin	M	403	28
18		W	535	35
19	Ingenieurwissenschaften	I	9 645	1 217
20		M	6 805	791
21		W	2 840	426
22	Kunst, Kunstwissenschaft	I	911	79
23		M	341	19
24		W	570	60
25	Angestrebter Abschluss zusammen	I	28 968	3 123
26		M	15 019	1 569
27		W	13 949	1 554
Masterabschluss				
28	Geisteswissenschaften	I	485	21
29		M	203	10
30		W	282	11
31	Sport	I	99	2
32		M	29	1
33		W	70	1
34	Rechts-, Wirtschafts- und Sozialwissenschaften	I	4 076	187
35		M	1 747	55
36		W	2 329	132
37	Mathematik, Naturwissenschaften	I	618	42
38		M	294	22
39		W	324	20
40	Humanmedizin/Gesundheitswissenschaften	I	361	5
41		M	116	1
42		W	245	4

**mit Wechsel des Studiengangs in Deutschland bis Wintersemester 2023/24  
angestrebten Abschlüssen**

Insgesamt	davon mit Studiengangwechsel bis Wintersemester 2023/24			Lfd. Nr.
	bei Wechsel der angestrebten Abschlussprüfung und gleichem Studienfach	mit Wechsel des Studienfachs und gleicher angestrebter Abschlussprüfung	mit Wechsel der angestrebten Abschlussprüfung und des Studienfachs	
Studiengangwechslerquote in Prozent				

**Bachelorabschluss**

<b>18,0</b>	<b>0,5</b>	<b>3,0</b>	<b>14,5</b>	1
15,5	0,8	2,5	12,3	2
19,5	0,3	3,4	15,8	3
<b>10,2</b>	<b>0,4</b>	<b>2,2</b>	<b>7,5</b>	4
8,8	0,7	2,7	5,4	5
12,7	—	1,3	11,4	6
<b>7,1</b>	<b>0,3</b>	<b>2,9</b>	<b>3,9</b>	7
6,9	0,3	2,8	3,7	8
7,3	0,3	3,0	4,0	9
<b>19,4</b>	<b>0,6</b>	<b>8,1</b>	<b>10,7</b>	10
18,3	0,8	8,4	9,1	11
20,5	0,3	7,8	12,4	12
<b>4,2</b>	<b>0,2</b>	<b>1,9</b>	<b>2,1</b>	13
3,8	—	1,3	2,5	14
4,3	0,3	2,0	2,0	15
<b>6,7</b>	<b>0,9</b>	<b>2,7</b>	<b>3,2</b>	16
6,9	0,5	3,2	3,2	17
6,5	1,1	2,2	3,2	18
<b>12,6</b>	<b>1,0</b>	<b>7,1</b>	<b>4,5</b>	19
11,6	1,1	6,8	3,7	20
15,0	0,8	7,7	6,5	21
<b>8,7</b>	<b>0,5</b>	<b>2,1</b>	<b>6,0</b>	22
5,6	—	2,3	3,2	23
10,5	0,9	1,9	7,7	24
<b>10,8</b>	<b>0,6</b>	<b>4,7</b>	<b>5,4</b>	25
10,4	0,7	5,1	4,6	26
11,1	0,5	4,3	6,3	27

**Masterabschluss**

<b>4,3</b>	<b>0,8</b>	<b>1,4</b>	<b>2,1</b>	28
4,9	0,5	1,5	3,0	29
3,9	1,1	1,4	1,4	30
<b>2,0</b>	<b>—</b>	<b>—</b>	<b>2,0</b>	31
3,4	—	—	3,4	32
1,4	—	—	1,4	33
<b>4,6</b>	<b>1,3</b>	<b>2,8</b>	<b>0,5</b>	34
3,1	1,3	1,5	0,3	35
5,7	1,2	3,7	0,7	36
<b>6,8</b>	<b>2,4</b>	<b>2,9</b>	<b>1,5</b>	37
7,5	3,1	2,7	1,7	38
6,2	1,9	3,1	1,2	39
<b>1,4</b>	<b>0,3</b>	<b>0,8</b>	<b>0,3</b>	40
0,9	—	0,9	—	41
1,6	0,4	0,8	0,4	42

### 5.4 Studierende im 1. Fachsemester in Hessen im Wintersemester 2022/23 nach Fächergruppen und

Lfd. Nr.	Fächergruppe (im 1. Fachsemester)	Geschlecht	Studierende im 1. Fachsemester im Wintersemester 2022/23 mit und ohne Studiengang- wechsel insgesamt	darunter mit Studiengangwechsel bis Wintersemester 2023/24
			Anzahl	
43	Agrar-, Forst- und Ernährungswissenschaften, Veterinärmedizin	I	<b>399</b>	<b>14</b>
44		M	137	7
45		W	262	7
46	Ingenieurwissenschaften	I	<b>2 460</b>	<b>79</b>
47		M	1 660	54
48		W	800	25
49	Kunst, Kunstwissenschaft	I	<b>309</b>	<b>11</b>
50		M	111	5
51		W	198	6
52	<b>Angestrebter Abschluss zusammen</b>	I	<b>8 807</b>	<b>361</b>
53		M	4 297	155
54		W	4 510	206
<b>Universitärer Abschluss</b>				
55	Geisteswissenschaften	I	<b>370</b>	<b>11</b>
56		M	102	8
57		W	268	3
58	Sport	I	<b>5</b>	<b>—</b>
59		M	3	—
60		W	2	—
61	Rechts-, Wirtschafts- und Sozialwissenschaften	I	<b>1 855</b>	<b>121</b>
62		M	706	50
63		W	1 149	71
64	Mathematik, Naturwissenschaften	I	<b>307</b>	<b>25</b>
65		M	91	4
66		W	216	21
67	Humanmedizin/Gesundheitswissenschaften	I	<b>1 183</b>	<b>30</b>
68		M	354	6
69		W	829	24
70	Agrar-, Forst- und Ernährungswissenschaften, Veterinärmedizin	I	<b>263</b>	<b>6</b>
71		M	41	—
72		W	222	6
73	Ingenieurwissenschaften	I	<b>269</b>	<b>8</b>
74		M	161	7
75		W	108	1
76	Kunst, Kunstwissenschaft	I	<b>162</b>	<b>11</b>
77		M	52	4
78		W	110	7
79	<b>Angestrebter Abschluss zusammen</b>	I	<b>4 414</b>	<b>212</b>
80		M	1 510	79
81		W	2 904	133
<b>Fachhochschulabschluss</b>				
82	Geisteswissenschaften	I	—	—
83		M	—	—
84		W	—	—

**mit Wechsel des Studiengangs in Deutschland bis Wintersemester 2023/24  
angestrebten Abschlüssen**

Insgesamt	davon mit Studiengangwechsel bis Wintersemester 2023/24			Lfd. Nr.
	bei Wechsel der angestrebten Abschlussprüfung und gleichem Studienfach	mit Wechsel des Studienfachs und gleicher angestrebter Abschlussprüfung	mit Wechsel der angestrebten Abschlussprüfung und des Studienfachs	
Studiengangwechslerquote in Prozent				
3,5	—	2,3	1,3	43
5,1	—	3,6	1,5	44
2,7	—	1,5	1,1	45
3,2	1,3	1,3	0,6	46
3,3	1,4	1,1	0,8	47
3,1	1,3	1,6	0,3	48
3,6	1,0	1,6	1,0	49
4,5	1,8	1,8	0,9	50
3,0	0,5	1,5	1,0	51
4,1	1,2	2,1	0,8	52
3,6	1,3	1,5	0,8	53
4,6	1,1	2,7	0,7	54
Universitärer Abschluss				
3,0	3,0	—	—	55
7,8	7,8	—	—	56
1,1	1,1	—	—	57
—	—	—	—	58
—	—	—	—	59
—	—	—	—	60
6,5	0,5	0,4	5,7	61
7,1	0,4	0,6	6,1	62
6,2	0,5	0,3	5,4	63
8,1	1,0	2,6	4,6	64
4,4	1,1	1,1	2,2	65
9,7	0,9	3,2	5,6	66
2,5	0,1	0,5	1,9	67
1,7	—	0,6	1,1	68
2,9	0,1	0,5	2,3	69
2,3	—	1,1	1,1	70
—	—	—	—	71
2,7	—	1,4	1,4	72
3,0	2,2	0,4	0,4	73
4,3	3,1	0,6	0,6	74
0,9	0,9	—	—	75
6,8	2,5	1,2	3,1	76
7,7	5,8	—	1,9	77
6,4	0,9	1,8	3,6	78
4,8	0,8	0,6	3,4	79
5,2	1,3	0,5	3,4	80
4,6	0,5	0,7	3,4	81
Fachhochschulabschluss				
—	—	—	—	82
—	—	—	—	83
—	—	—	—	84

**5.4 Studierende im 1. Fachsemester in Hessen im Wintersemester 2022/23  
nach Fächergruppen und**

Lfd. Nr.	Fächergruppe (im 1. Fachsemester)	Geschlecht	Studierende im 1. Fachsemester im Wintersemester 2022/23 mit und ohne Studiengang- wechsel insgesamt	darunter mit Studiengangwechsel bis Wintersemester 2023/24
			Anzahl	
85	Sport	I	—	—
86		M	—	—
87		W	—	—
88	Rechts-, Wirtschafts- und Sozialwissenschaften	I	<b>620</b>	<b>12</b>
89		M	250	5
90		W	370	7
91	Mathematik, Naturwissenschaften	I	<b>10</b>	—
92		M	6	—
93		W	4	—
94	Humanmedizin/Gesundheitswissenschaften	I	—	—
95		M	—	—
96		W	—	—
97	Agrar-, Forst- und Ernährungswissenschaften,	I	—	—
98	Veterinärmedizin	M	—	—
99		W	—	—
100	Ingenieurwissenschaften	I	—	—
101		M	—	—
102		W	—	—
103	Kunst, Kunstwissenschaft	I	<b>55</b>	<b>2</b>
104		M	17	—
105		W	38	2
106	<b>Angestrebter Abschluss zusammen</b>	I	<b>685</b>	<b>14</b>
107		M	273	5
108		W	412	9
<b>Lehramtsprüfungen</b>				
109	Geisteswissenschaften	I	<b>810</b>	<b>63</b>
110		M	261	20
111		W	549	43
112	Sport	I	<b>172</b>	<b>10</b>
113		M	126	7
114		W	46	3
115	Rechts-, Wirtschafts- und Sozialwissenschaften	I	<b>475</b>	<b>29</b>
116		M	173	12
117		W	302	17
118	Mathematik, Naturwissenschaften	I	<b>1 437</b>	<b>77</b>
119		M	379	29
120		W	1 058	48
121	Humanmedizin/Gesundheitswissenschaften	I	<b>56</b>	<b>1</b>
122		M	7	—
123		W	49	1
124	Agrar-, Forst- und Ernährungswissenschaften,	I	<b>13</b>	—
125	Veterinärmedizin	M	7	—
126		W	6	—
127	Ingenieurwissenschaften	I	<b>56</b>	<b>3</b>

**mit Wechsel des Studiengangs in Deutschland bis Wintersemester 2023/24  
angestrebten Abschlüssen**

Insgesamt	davon mit Studiengangwechsel bis Wintersemester 2023/24			Lfd. Nr.
	bei Wechsel der angestrebten Abschlussprüfung und gleichem Studienfach	mit Wechsel des Studienfachs und gleicher angestrebter Abschlussprüfung	mit Wechsel der angestrebten Abschlussprüfung und des Studienfachs	
Studiengangwechslerquote in Prozent				
—	—	—	—	85
—	—	—	—	86
—	—	—	—	87
<b>1,9</b>	—	—	<b>1,9</b>	88
2,0	—	—	2,0	89
1,9	—	—	1,9	90
—	—	—	—	91
—	—	—	—	92
—	—	—	—	93
—	—	—	—	94
—	—	—	—	95
—	—	—	—	96
—	—	—	—	97
—	—	—	—	98
—	—	—	—	99
—	—	—	—	100
—	—	—	—	101
—	—	—	—	102
<b>3,6</b>	—	—	<b>3,6</b>	103
—	—	—	—	104
5,3	—	—	5,3	105
<b>2,0</b>	—	—	<b>2,0</b>	106
1,8	—	—	1,8	107
2,2	—	—	2,2	108
<b>Lehramtsprüfungen</b>				
<b>7,8</b>	—	<b>0,5</b>	<b>7,3</b>	109
7,7	—	0,8	6,9	110
7,8	—	0,4	7,5	111
<b>5,8</b>	—	—	<b>5,8</b>	112
5,6	—	—	5,6	113
6,5	—	—	6,5	114
<b>6,1</b>	—	—	<b>6,1</b>	115
6,9	—	—	6,9	116
5,6	—	—	5,6	117
<b>5,4</b>	—	<b>0,1</b>	<b>5,2</b>	118
7,7	—	0,3	7,4	119
4,5	—	0,1	4,4	120
<b>1,8</b>	—	—	<b>1,8</b>	121
—	—	—	—	122
2,0	—	—	2,0	123
—	—	—	—	124
—	—	—	—	125
—	—	—	—	126
<b>5,4</b>	—	—	<b>5,4</b>	127

### 5.4 Studierende im 1. Fachsemester in Hessen im Wintersemester 2022/23 nach Fächergruppen und

Lfd. Nr.	Fächergruppe (im 1. Fachsemester)	Geschlecht	Studierende im 1. Fachsemester im Wintersemester 2022/23 mit und ohne Studiengang- wechsel insgesamt	darunter mit Studiengangwechsel bis Wintersemester 2023/24
			Anzahl	
128		M	41	1
129		W	15	2
130	Kunst, Kunstwissenschaft	I	<b>76</b>	<b>1</b>
131		M	22	—
132		W	54	1
133	<b>Angestrebter Abschluss zusammen</b>	I	<b>3 095</b>	<b>184</b>
134		M	1 016	69
135		W	2 079	115
<b>Angestrebte Abschlüsse insgesamt</b>				
136	Geisteswissenschaften	I	<b>3 384</b>	<b>404</b>
137		M	1 218	139
138		W	2 166	265
139	Sport	I	<b>502</b>	<b>35</b>
140		M	305	21
141		W	197	14
142	Rechts-, Wirtschafts- und Sozialwissenschaften	I	<b>18 796</b>	<b>1 188</b>
143		M	7 955	471
144		W	10 841	717
145	Mathematik, Naturwissenschaften	I	<b>5 234</b>	<b>699</b>
146		M	2 202	317
147		W	3 032	382
148	Humanmedizin/Gesundheitswissenschaften	I	<b>2 497</b>	<b>74</b>
149		M	637	13
150		W	1 860	61
151	Agrar-, Forst- und Ernährungswissenschaften,	I	<b>1 613</b>	<b>83</b>
152	Veterinärmedizin	M	588	35
153		W	1 025	48
154	Ingenieurwissenschaften	I	<b>12 430</b>	<b>1 307</b>
155		M	8 667	853
156		W	3 763	454
157	Kunst, Kunstwissenschaft	I	<b>1 513</b>	<b>104</b>
158		M	543	28
159		W	970	76
160	<b>Insgesamt</b>	I	<b>45 969</b>	<b>3 894</b>
161		M	22 115	1 877
162		W	23 854	2 017



**mit Wechsel des Studiengangs in Deutschland bis Wintersemester 2023/24  
angestrebten Abschlüssen**

Insgesamt	davon mit Studiengangwechsel bis Wintersemester 2023/24			Lfd. Nr.
	bei Wechsel der angestrebten Abschlussprüfung und gleichem Studienfach	mit Wechsel des Studienfachs und gleicher angestrebter Abschlussprüfung	mit Wechsel der angestrebten Abschlussprüfung und des Studienfachs	
Studiengangwechslerquote in Prozent				
2,4	—	—	2,4	128
13,3	—	—	13,3	129
<b>1,3</b>	<b>—</b>	<b>—</b>	<b>1,3</b>	130
—	—	—	—	131
1,9	—	—	1,9	132
<b>5,9</b>	<b>—</b>	<b>0,2</b>	<b>5,8</b>	133
6,8	—	0,3	6,5	134
5,5	—	0,1	5,4	135
Angestrebte Abschlüsse insgesamt				
<b>11,9</b>	<b>0,7</b>	<b>1,9</b>	<b>9,4</b>	136
11,4	1,1	1,7	8,5	137
12,2	0,4	1,9	9,9	138
<b>7,0</b>	<b>0,2</b>	<b>1,0</b>	<b>5,8</b>	139
6,9	0,3	1,3	5,2	140
7,1	—	0,5	6,6	141
<b>6,3</b>	<b>0,5</b>	<b>2,5</b>	<b>3,3</b>	142
5,9	0,5	2,2	3,2	143
6,6	0,5	2,7	3,4	144
<b>13,4</b>	<b>0,7</b>	<b>4,9</b>	<b>7,7</b>	145
14,4	1,0	5,9	7,5	146
12,6	0,4	4,3	7,9	147
<b>3,0</b>	<b>0,2</b>	<b>1,0</b>	<b>1,8</b>	148
2,0	—	0,8	1,3	149
3,3	0,2	1,1	1,9	150
<b>5,1</b>	<b>0,5</b>	<b>2,3</b>	<b>2,4</b>	151
6,0	0,3	3,1	2,6	152
4,7	0,6	1,9	2,2	153
<b>10,5</b>	<b>1,1</b>	<b>5,7</b>	<b>3,7</b>	154
9,8	1,2	5,6	3,1	155
12,1	0,9	6,1	5,0	156
<b>6,9</b>	<b>0,8</b>	<b>1,7</b>	<b>4,4</b>	157
5,2	0,9	1,8	2,4	158
7,8	0,7	1,6	5,5	159
<b>8,5</b>	<b>0,7</b>	<b>3,5</b>	<b>4,3</b>	160
8,5	0,9	3,8	3,8	161
8,5	0,5	3,1	4,8	162

## 5.5 Studierende im 1. Fachsemester in Hessen im Wintersemester 2022/23 mit Wechsel

Lfd. Nr.	Hochschule (im 1. Fachsemester)	Studierende im 1. Fachsemester im Wintersemester 2022/23 mit und ohne Studiengang- wechsel insgesamt
		Anzahl
Universitäten		
1	Technische Universität Darmstadt	4 586
2	Johann Wolfgang Goethe-Universität Frankfurt am Main	7 321
3	Justus-Liebig-Universität Gießen	4 840
4	Philipps-Universität Marburg	4 364
5	Universität Kassel	4 169
6	EBS Universität für Wirtschaft und Recht	302
7	Frankfurt School of Finance & Management Frankfurt am Main	1 243
8	Charlotte Fresenius Hochschule Wiesbaden in Wiesbaden (Priv. U)	54
9	Hochschulart zusammen	26 879
Theologische Hochschulen		
10	Phil.-Theol. H Frankfurt am Main St. Georgen (rk)	10
11	Luth.-Theol. H Oberursel (ev)	2
12	Evangelische Hochschule TABOR in Marburg	44
13	Freie Theologische Hochschule (FTH) Gießen (Priv.)	62
14	Theologische H Ewersbach in Dietzhöhlztal (Priv.)	8
15	Hochschulart zusammen	126
Kunsthochschulen		
16	Hochschule für Musik und Darst. Kunst, Frankfurt am Main	169
17	Staatl. Hochschule für Bildende Künste (Städelschule), Frankfurt am Main	8
18	Hochschule für Gestaltung, Offenbach am Main	103
19	Hochschulart zusammen	280

**des Studiengangs in Deutschland bis Wintersemester 2023/24 nach Hochschulen**

darunter mit Studiengangwechsel bis Wintersemester 2023/24	Insgesamt	davon mit Studiengangwechsel bis Wintersemester 2023/24			Lfd. Nr.
		bei Wechsel der angestrebten Abschlussprüfung und gleichem Studienfach	mit Wechsel des Studienfachs und gleicher angestrebter Abschlussprüfung	mit Wechsel der angestrebten Abschlussprüfung und des Studienfachs	
Anzahl	Studiengangwechslerquote in Prozent				
Universitäten					
528	11,5	1,8	4,2	5,5	1
898	12,3	0,5	2,9	8,9	2
390	8,1	0,4	2,5	5,1	3
373	8,5	0,8	2,9	4,8	4
371	8,9	0,7	3,1	5,0	5
8	2,6	1,0	0,3	1,3	6
3	0,2	0,1	—	0,2	7
1	1,9	—	—	1,9	8
2 572	9,6	0,8	2,9	5,9	9
Theologische Hochschulen					
8	80,0	80,0	—	—	10
—	—	—	—	—	11
2	4,5	—	2,3	2,3	12
1	1,6	—	—	1,6	13
1	12,5	12,5	—	—	14
12	9,5	7,1	0,8	1,6	15
Kunsthochschulen					
5	3,0	2,4	—	0,6	16
1	12,5	—	12,5	—	17
2	1,9	1,9	—	—	18
8	2,9	2,1	0,4	0,4	19

## 5.5 Studierende im 1. Fachsemester in Hessen im Wintersemester 2022/23 mit Wechsel

Lfd. Nr.	Hochschule (im 1. Fachsemester)	Studierende im 1. Fachsemester im Wintersemester 2022/23 mit und ohne Studiengang- wechsel insgesamt
		Anzahl
Fachhochschulen (ohne Verwaltungshochschulen)		
20	h_da Hochschule Darmstadt	3 154
21	Frankfurt University of Applied Sciences	2 481
22	Technische Hochschule Mittelhessen	2 643
23	Evangelische Hochschule Darmstadt (EHD)	292
24	Wilhelm Büchner Hochschule, Darmstadt (priv. FernFH)	319
25	Priv. Fachhochschule Provadis, Frankfurt am Main	176
26	Priv. Fachhochschule Accadis, Bad Homburg	145
27	CVJM-Hochschule Kassel (Priv. FH)	61
28	DIPLOMA - FH Nordhessen (Priv. FH), Bad Sooden-Allendorf	945
29	Priv. Fachhochschule der Deutschen gesetzl. Unfallversicherung, Bad Hersfeld	2
30	Hochschule Fulda	1 803
31	Hochschule RheinMain	2 238
32	Hochschule Fresenius Idstein (Priv. FH)	1 169
33	Hochschule Geisenheim University (FH)	353
34	Hochschule für Medien, Kommunikation und Wirtschaft, Frankfurt (Priv. FH)	125
35	Priv. FH für Ökonomie und Management	541
36	International School of Management Dortmund in Frankfurt (Priv. FH)	131
37	Internationale Hochschule Erfurt in Frankfurt (Priv. FH)	401
38	UoL-University of Labour Frankfurt (Priv. FH)	6
39	Hochschule Macromedia für angewandte Wissenschaften Stuttgart, Campus Frankfurt a. M. (Priv. FH)	108
40	Hochschulart zusammen	17 093

**des Studiengangs in Deutschland bis Wintersemester 2023/24 nach Hochschulen**

darunter mit Studiengangwechsel bis Wintersemester 2023/24	Insgesamt	davon mit Studiengangwechsel bis Wintersemester 2023/24			Lfd. Nr.
		bei Wechsel der angestrebten Abschlussprüfung und gleichem Studienfach	mit Wechsel des Studienfachs und gleicher angestrebter Abschlussprüfung	mit Wechsel der angestrebten Abschlussprüfung und des Studienfachs	
Anzahl	Studiengangwechslerquote in Prozent				

**Fachhochschulen (ohne Verwaltungshochschulen)**

276	8,8	0,3	5,5	3,0	20
197	7,9	0,2	5,0	2,8	21
210	7,9	0,3	5,0	2,6	22
5	1,7	—	0,7	1,0	23
3	0,9	0,3	0,6	—	24
2	1,1	0,6	0,6	—	25
6	4,1	—	1,4	2,8	26
1	1,6	—	—	1,6	27
77	8,1	—	8,1	—	28
—	—	—	—	—	29
140	7,8	0,4	4,7	2,7	30
210	9,4	0,4	5,6	3,4	31
77	6,6	4,0	1,8	0,8	32
5	1,4	0,3	0,8	0,3	33
1	0,8	—	0,8	—	34
18	3,3	0,4	3,0	—	35
33	25,2	0,8	24,4	—	36
20	5,0	—	3,5	1,5	37
—	—	—	—	—	38
2	1,9	—	0,9	0,9	39
1 283	7,5	0,5	4,7	2,2	40

## 5.5 Studierende im 1. Fachsemester in Hessen im Wintersemester 2022/23 mit Wechsel

Lfd. Nr.	Hochschule (im 1. Fachsemester)	Studierende im 1. Fachsemester im Wintersemester 2022/23 mit und ohne Studiengang- wechsel insgesamt
		Anzahl
Verwaltungsfachhochschulen		
41	FH für Archivwesen Marburg	30
42	Hessische Hochschule für Finanzen und Rechtspflege Rotenburg a. d. Fulda	541
43	Hessische Hochschule für öffentliches Management und Sicherheit Wiesbaden (Verw-FH)	848
44	Hessische Hochschule des Bundes für öffentliche Verwaltung	172
45	Hochschulart zusammen	1 591
Hochschulen insgesamt		
46	Insgesamt	45 969

**des Studiengangs in Deutschland bis Wintersemester 2023/24 nach Hochschulen**

darunter mit Studiengangwechsel bis Wintersemester 2023/24	Insgesamt	davon mit Studiengangwechsel bis Wintersemester 2023/24			Lfd. Nr.
		bei Wechsel der angestrebten Abschlussprüfung und gleichem Studienfach	mit Wechsel des Studienfachs und gleicher angestrebter Abschlussprüfung	mit Wechsel der angestrebten Abschlussprüfung und des Studienfachs	
Anzahl	Studiengangwechslerquote in Prozent				

**Verwaltungsfachhochschulen**

—	—	—	—	—	41
12	2,2	—	—	2,2	42
7	0,8	—	0,2	0,6	43
—	—	—	—	—	44
19	1,2	—	0,1	1,1	45
<b>Hochschulen insgesamt</b>					
3 894	8,5	0,7	3,5	4,3	46

## 6.1 Masteranfängerinnen und -anfänger im 1. Fachsemester in Hessen im Wintersemester Sommersemester 2023

Lfd. Nr.	Hochschulart (im 1. Fachsemester des Masterstudiums)	Geschlecht	Masteranfänger/-innen im 1. Fachsemester im Wintersemester 2023/24 mit und ohne Hochschulwechsel insgesamt	darunter mit Hochschulwechsel gegenüber Bachelorstudium im Sommersemester 2023
			Anzahl	
1	Universitäten	I	<b>2 906</b>	<b>718</b>
2		M	1 414	303
3		W	1 492	415
4	Theologische Hochschulen	I	<b>20</b>	<b>1</b>
5		M	12	1
6		W	8	—
7	Kunsthochschulen	I	<b>26</b>	<b>12</b>
8		M	11	6
9		W	15	6
10	Fachhochschulen (ohne Verwaltungsfachhochschulen)	I	<b>1 111</b>	<b>285</b>
11		M	553	126
12		W	558	159
13	Verwaltungsfachhochschulen	I	—	—
14		M	—	—
15		W	—	—
16	<b>Insgesamt</b>	I	<b>4 063</b>	<b>1 016</b>
17		M	1 990	436
18		W	2 073	580



**2023/24 mit Hochschulwechsel in Deutschland gegenüber einem Bachelorstudium im  
nach Hochschularten**

Insgesamt	und zwar mit Hochschulwechsel gegenüber Sommersemester 2023				Lfd. Nr.
	innerhalb des Bundeslandes	außerhalb des Bundeslandes	mit Wechsel der Hochschulart	ohne Wechsel der Hochschulart	
Hochschulwechslerquote in Prozent					
<b>24,7</b>	<b>6,6</b>	<b>18,1</b>	<b>7,9</b>	<b>16,8</b>	1
21,4	6,2	15,3	8,2	13,2	2
27,8	7,1	20,7	7,7	20,1	3
<b>5,0</b>	<b>5,0</b>	—	<b>5,0</b>	—	4
8,3	8,3	—	8,3	—	5
—	—	—	—	—	6
<b>46,2</b>	<b>7,7</b>	<b>38,5</b>	<b>19,2</b>	<b>26,9</b>	7
54,5	—	54,5	18,2	36,4	8
40,0	13,3	26,7	20,0	20,0	9
<b>25,7</b>	<b>9,9</b>	<b>15,8</b>	<b>5,9</b>	<b>19,7</b>	10
22,8	8,7	14,1	4,9	17,9	11
28,5	11,1	17,4	7,0	21,5	12
—	—	—	—	—	13
—	—	—	—	—	14
—	—	—	—	—	15
<b>25,0</b>	<b>7,5</b>	<b>17,5</b>	<b>7,5</b>	<b>17,5</b>	16
21,9	6,8	15,1	7,3	14,6	17
28,0	8,2	19,8	7,6	20,4	18

## 6.2 Masteranfängerinnen und -anfänger im 1. Fachsemester in Hessen im Wintersemester Sommersemester 2023

Lfd. Nr.	Fächergruppe (im 1. Fachsemester des Masterstudiums)	Geschlecht	Masteranfänger/-innen im 1. Fachsemester im Wintersemester 2023/24 mit und ohne Hochschulwechsel insgesamt	darunter mit Hochschulwechsel gegenüber Bachelorstudium im Sommersemester 2023
			Anzahl	
1	Geisteswissenschaften	I	<b>206</b>	<b>39</b>
2		M	73	13
3		W	133	26
4	Sport	I	<b>53</b>	<b>17</b>
5		M	15	2
6		W	38	15
7	Rechts-, Wirtschafts- und Sozialwissenschaften	I	<b>1 388</b>	<b>520</b>
8		M	523	198
9		W	865	322
10	Mathematik, Naturwissenschaften	I	<b>574</b>	<b>123</b>
11		M	286	38
12		W	288	85
13	Humanmedizin/Gesundheitswissenschaften	I	<b>98</b>	<b>14</b>
14		M	20	3
15		W	78	11
16	Agrar-, Forst- und Ernährungswissenschaften,	I	<b>201</b>	<b>28</b>
17	Veterinärmedizin	M	61	12
18		W	140	16
19	Ingenieurwissenschaften	I	<b>1 469</b>	<b>256</b>
20		M	994	163
21		W	475	93
22	Kunst, Kunstwissenschaft	I	<b>74</b>	<b>19</b>
23		M	18	7
24		W	56	12
25	<b>Insgesamt</b>	I	<b>4 063</b>	<b>1 016</b>
26		M	1 990	436
27		W	2 073	580

**2023/24 mit Hochschulwechsel in Deutschland gegenüber einem Bachelorstudium im  
nach Fächergruppen**

Insgesamt	und zwar mit Hochschulwechsel gegenüber Sommersemester 2023				Lfd. Nr.
	innerhalb des Bundeslandes	außerhalb des Bundeslandes	mit Wechsel der Hochschulart	ohne Wechsel der Hochschulart	
Hochschulwechslерquote in Prozent					
<b>18,9</b>	<b>5,3</b>	<b>13,6</b>	<b>2,9</b>	<b>16,0</b>	1
17,8	5,5	12,3	2,7	15,1	2
19,5	5,3	14,3	3,0	16,5	3
<b>32,1</b>	<b>7,5</b>	<b>24,5</b>	<b>7,5</b>	<b>24,5</b>	4
13,3	—	13,3	—	13,3	5
39,5	10,5	28,9	10,5	28,9	6
<b>37,5</b>	<b>10,7</b>	<b>26,7</b>	<b>10,4</b>	<b>27,1</b>	7
37,9	11,5	26,4	10,7	27,2	8
37,2	10,3	26,9	10,2	27,1	9
<b>21,4</b>	<b>6,6</b>	<b>14,8</b>	<b>5,1</b>	<b>16,4</b>	10
13,3	6,6	6,6	3,5	9,8	11
29,5	6,6	22,9	6,6	22,9	12
<b>14,3</b>	<b>5,1</b>	<b>9,2</b>	<b>2,0</b>	<b>12,2</b>	13
15,0	10,0	5,0	5,0	10,0	14
14,1	3,8	10,3	1,3	12,8	15
<b>13,9</b>	<b>1,5</b>	<b>12,4</b>	<b>5,0</b>	<b>9,0</b>	16
19,7	3,3	16,4	11,5	8,2	17
11,4	0,7	10,7	2,1	9,3	18
<b>17,4</b>	<b>6,1</b>	<b>11,3</b>	<b>7,1</b>	<b>10,3</b>	19
16,4	4,8	11,6	6,9	9,5	20
19,6	8,8	10,7	7,4	12,2	21
<b>25,7</b>	<b>8,1</b>	<b>17,6</b>	<b>5,4</b>	<b>20,3</b>	22
38,9	5,6	33,3	5,6	33,3	23
21,4	8,9	12,5	5,4	16,1	24
<b>25,0</b>	<b>7,5</b>	<b>17,5</b>	<b>7,5</b>	<b>17,5</b>	25
21,9	6,8	15,1	7,3	14,6	26
28,0	8,2	19,8	7,6	20,4	27

### 6.3 Masteranfängerinnen und -anfänger im 1. Fachsemester in Hessen im Wintersemester im Sommersemester 2023

Lfd. Nr.	Hochschule (im 1. Fachsemester des Masterstudiums)	Masteranfänger/-innen im 1. Fachsemester im Wintersemester 2023/24 mit und ohne Hochschulwechsel insgesamt
		Anzahl
Universitäten		
1	Technische Universität Darmstadt	808
2	Johann Wolfgang Goethe-Universität Frankfurt am Main	744
3	Justus-Liebig-Universität Gießen	521
4	Philipps-Universität Marburg	396
5	Universität Kassel	392
6	EBS Universität für Wirtschaft und Recht	14
7	Frankfurt School of Finance & Management Frankfurt am Main	30
8	Charlotte Fresenius Hochschule Wiesbaden in Wiesbaden (Priv. U)	1
9	Hochschulart zusammen	2 906
Theologische Hochschulen		
10	Theol. Fakultät Fulda (rk)	—
11	Phil.-Theol. H Frankfurt am Main St. Georgen (rk)	—
12	Luth.-Theol. H Oberursel (ev)	—
13	Evangelische Hochschule TABOR in Marburg	—
14	Freie Theologische Hochschule (FTH) Gießen (Priv.)	20
15	Theologische H Ewersbach in Dietzhöhlztal (Priv.)	—
16	Hochschulart zusammen	20
Kunsthochschulen		
17	Hochschule für Musik und Darst. Kunst, Frankfurt am Main	21
18	Staatl. Hochschule für Bildende Künste (Städelschule), Frankfurt am Main	—
19	Hochschule für Gestaltung, Offenbach am Main	5
20	Hochschulart zusammen	26

**2023/24 mit Hochschulwechsel in Deutschland gegenüber einem Bachelorstudium  
nach Hochschulen**

darunter mit Hochschulwechsel gegenüber Bachelorstudium im Sommersemester 2023	Insgesamt	und zwar mit Hochschulwechsel gegenüber Sommersemester 2023				Lfd. Nr.
		innerhalb des Bundeslandes	außerhalb des Bundeslandes	mit Wechsel der Hochschulart	ohne Wechsel der Hochschulart	
Anzahl	Hochschulwechslerquote in Prozent					

**Universitäten**

126	15,6	4,6	11,0	8,2	7,4	1
197	26,5	6,9	19,6	5,8	20,7	2
111	21,3	7,3	14,0	6,1	15,2	3
154	38,9	7,6	31,3	6,8	32,1	4
94	24,0	4,1	19,9	12,0	12,0	5
5	35,7	21,4	14,3	14,3	21,4	6
30	100,0	60,0	40,0	46,7	53,3	7
1	100,0	—	100,0	—	100,0	8
718	24,7	6,6	18,1	7,9	16,8	9

**Theologische Hochschulen**

—	—	—	—	—	—	10
—	—	—	—	—	—	11
—	—	—	—	—	—	12
—	—	—	—	—	—	13
1	5,0	5,0	—	5,0	—	14
—	—	—	—	—	—	15
1	5,0	5,0	—	5,0	—	16

**Kunsthochschulen**

8	38,1	—	38,1	4,8	33,3	17
—	—	—	—	—	—	18
4	80,0	40,0	40,0	80,0	—	19
12	46,2	7,7	38,5	19,2	26,9	20

### 6.3 Masteranfängerinnen und -anfänger im 1. Fachsemester in Hessen im Wintersemester im Sommersemester 2023

Lfd. Nr.	Hochschule (im 1. Fachsemester des Masterstudiums)	Masteranfänger/-innen im 1. Fachsemester im Wintersemester 2023/24 mit und ohne Hochschulwechsel insgesamt
		Anzahl

#### Fachhochschulen (ohne Verwaltungshochschulen)

21	h_da Hochschule Darmstadt	266
22	Frankfurt University of Applied Sciences	134
23	Technische Hochschule Mittelhessen	254
24	Evangelische Hochschule Darmstadt (EHD)	13
25	Wilhelm Büchner Hochschule, Darmstadt (priv. FernFH)	—
26	Priv. Fachhochschule Provadis, Frankfurt am Main	5
27	Priv. Fachhochschule Accadis, Bad Homburg	1
28	CVJM-Hochschule Kassel (Priv. FH)	—
29	DIPLOMA - FH Nordhessen (Priv. FH), Bad Sooden-Allendorf	9
30	Priv. Fachhochschule der Deutschen gesetzl. Unfallversicherung, Bad Hersfeld	—
31	Hochschule Fulda	112
32	Hochschule RheinMain	184
33	Hochschule Fresenius Idstein (Priv. FH)	91
34	Hochschule Geisenheim University (FH)	19
35	Hochschule für Medien, Kommunikation und Wirtschaft, Frankfurt (Priv. FH)	—
36	Priv. FH für Ökonomie und Management Essen in Frankfurt und Kassel	20
37	International School of Management Dortmund in Frankfurt (Priv. FH)	3
38	Internationale Hochschule Erfurt in Frankfurt (Priv. FH)	—
39	<b>Hochschulart zusammen</b>	<b>1 111</b>

**2023/24 mit Hochschulwechsel in Deutschland gegenüber einem Bachelorstudium  
nach Hochschulen**

darunter mit Hochschulwechsel gegenüber Bachelorstudium im Sommersemester 2023	Insgesamt	und zwar mit Hochschulwechsel gegenüber Sommersemester 2023				Lfd. Nr.
		innerhalb des Bundeslandes	außerhalb des Bundeslandes	mit Wechsel der Hochschulart	ohne Wechsel der Hochschulart	
Anzahl	Hochschulwechslerquote in Prozent					

**Fachhochschulen (ohne Verwaltungshochschulen)**

73	27,4	12,0	15,4	4,5	22,9	21
40	29,9	14,9	14,9	8,2	21,6	22
41	16,1	6,7	9,4	4,3	11,8	23
—	—	—	—	—	—	24
—	—	—	—	—	—	25
4	80,0	80,0	—	20,0	60,0	26
1	100,0	—	100,0	—	100,0	27
—	—	—	—	—	—	28
6	66,7	11,1	55,6	44,4	22,2	29
—	—	—	—	—	—	30
29	25,9	5,4	20,5	8,0	17,9	31
63	34,2	13,6	20,7	8,2	26,1	32
18	19,8	3,3	16,5	1,1	18,7	33
2	10,5	—	10,5	5,3	5,3	34
—	—	—	—	—	—	35
5	25,0	10,0	15,0	5,0	20,0	36
3	100,0	—	100,0	—	100,0	37
—	—	—	—	—	—	38
285	25,7	9,9	15,8	5,9	19,7	39

**6.3 Masteranfängerinnen und -anfänger im 1. Fachsemester in Hessen im Wintersemester  
im Sommersemester 2023**

Lfd. Nr.	Hochschule (im 1. Fachsemester des Masterstudiums)	Masteranfänger/-innen im 1. Fachsemester im Wintersemester 2023/24 mit und ohne Hochschulwechsel insgesamt
		Anzahl
Verwaltungsfachhochschulen		
40	FH für Archivwesen Marburg	—
41	Hessische Hochschule für Finanzen und Rechtspflege Rotenburg a. d. Fulda	—
42	Hessische Hochschule für Polizei und Verwaltung (HfPV)	—
43	FH des Bundes für öffentl. Verwaltung, FB Wetterdienst, Langen	—
44	FH des Bundes für öffentl. Verwaltung, FB Kriminalpolizei, Wiesbaden	—
45	FH Bund für öffentliche Verwaltung, FB Landw. Sozialversicherung, Kassel	—
46	Hochschulart zusammen	—
Hochschulen insgesamt		
47	Insgesamt	4 063



**2023/24 mit Hochschulwechsel in Deutschland gegenüber einem Bachelorstudium  
nach Hochschulen**

darunter mit Hochschulwechsel gegenüber Bachelorstudium im Sommersemester 2023	Insgesamt	und zwar mit Hochschulwechsel gegenüber Sommersemester 2023				Lfd. Nr.
		innerhalb des Bundeslandes	außerhalb des Bundeslandes	mit Wechsel der Hochschulart	ohne Wechsel der Hochschulart	
Anzahl	Hochschulwechslerquote in Prozent					

**Verwaltungsfachhochschulen**

—	—	—	—	—	—	40
—	—	—	—	—	—	41
—	—	—	—	—	—	42
—	—	—	—	—	—	43
—	—	—	—	—	—	44
—	—	—	—	—	—	45
—	—	—	—	—	—	46

**Hochschulen insgesamt**

1 016	25,0	7,5	17,5	7,5	17,5	47
-------	------	-----	------	-----	------	----

**7.1 Studienabbrecherquoten für Studienanfängerinnen und -anfänger (1. Hochschulsesemester)  
Exmatrikulation innerhalb von bis zu 3 Semestern und ohne Neueinschreibung/  
bezogen auf das einzelne Sommer- bzw. Wintersemester**

Lfd. Nr.	Art der Nachweisung	Studienanfänger/-innen (1. Hochschulsesemester) im Erststudium grundständiger Studiengänge im Studienjahr 2018				
		insgesamt	darunter <sup>2)</sup>		zusammen	
			Studien- abbrecher/-innen	nachrichtlich:		
				Absolventin- nen und Absolventen innerhalb von 3 Semestern nach Studienbeginn		Noch- Studierende 3 Semester nach Studienbeginn
		Anzahl	Quote in Prozent		Anzahl	

**Grundständige Studiengänge insgesamt**

1	Art der Hochschulzugangsberechtigung (HZB)					
2	Schulische HZB	34 058	9,6	0,1	84,2	16 106
3	Berufliche HZB	1 619	14,0	0,4	84,5	832
4	HZB aus dem Ausland	2 882	8,5	3,7	85,0	1 608
5	Sonstige HZB	279	10,8	—	84,2	118
6	HZB-Erwerb im Inland oder Ausland <sup>3)</sup>					
7	Erwerb der HZB im Inland	35 956	9,8	0,1	84,2	17 056
8	Deutsche	34 049	9,7	0,1	84,3	16 146
9	Bildungsinländer/-innen	1 907	12,1	0,1	81,2	910
10	Erwerb der HZB im Ausland	2 882	8,5	3,7	85,0	1 608
11	Deutsche	286	12,6	0,3	85,3	139
12	Bildungsausländer/-innen	2 596	8,1	4,1	84,9	1 469
13	<b>Insgesamt</b>	<b>38 838</b>	<b>9,7</b>	<b>0,4</b>	<b>84,2</b>	<b>18 664</b>

**Bachelorstudiengänge**

14	Art der Hochschulzugangsberechtigung (HZB)					
15	Schulische HZB	27 879	10,5	0,1	82,7	14 043
16	Berufliche HZB	1 541	13,8	0,5	84,7	791
17	HZB aus dem Ausland	2 629	8,9	4,1	84,0	1 511
18	Sonstige HZB	234	12,4	—	82,1	92
19	HZB-Erwerb im Inland oder Ausland <sup>3)</sup>					
20	Erwerb der HZB im Inland	29 654	10,7	0,1	82,8	14 926
21	Deutsche	27 944	10,6	0,1	83,0	14 069
22	Bildungsinländer/-innen	1 710	12,7	0,1	80,2	857
23	Erwerb der HZB im Ausland	2 629	8,9	4,1	84,0	1 511
24	Deutsche	237	13,9	0,4	83,5	125
25	Bildungsausländer/-innen	2 392	8,4	4,4	84,1	1 386
26	<b>Zusammen</b>	<b>32 283</b>	<b>10,6</b>	<b>0,4</b>	<b>82,9</b>	<b>16 437</b>

**in Hessen im Erststudium grundständiger Studiengänge<sup>1)</sup> im Studienjahr 2018 mit Rückmeldung oder (erfolgreiche) Abschlussprüfung innerhalb von 3 weiteren Semestern, des Studienjahres, nach ausgewählten unveränderlichen Merkmalen**

davon							Lfd. Nr.
Männer			zusammen	Frauen			
darunter <sup>2)</sup>				darunter <sup>2)</sup>			
Studien- abbrecher	nachrichtlich:			Studien- abbrecherinnen	nachrichtlich:		
	Absolventen innerhalb von 3 Semestern nach Studienbeginn	Noch- Studierende 3 Semester nach Studienbeginn			Absolventin- nen innerhalb von 3 Semestern nach Studienbeginn	Noch- Studierende 3 Semester nach Studienbeginn	
Quote in Prozent			Anzahl	Quote in Prozent			

**Grundständige Studiengänge insgesamt**

							1
11,2	—	82,1	17 952	8,2	0,1	86,0	2
16,6	0,2	82,0	787	11,3	0,6	87,2	3
7,4	4,2	85,9	1 274	9,9	3,1	83,8	4
11,0	—	84,7	161	10,6	—	83,9	5
							6
11,4	—	82,1	18 900	8,4	0,1	86,0	7
11,3	—	82,3	17 903	8,3	0,1	86,1	8
14,2	—	78,4	997	10,1	0,2	83,9	9
7,4	4,2	85,9	1 274	9,9	3,1	83,8	10
12,9	0,7	84,2	147	12,2	—	86,4	11
6,9	4,5	86,0	1 127	9,6	3,5	83,5	12
<b>11,1</b>	<b>0,4</b>	<b>82,4</b>	<b>20 174</b>	<b>8,5</b>	<b>0,3</b>	<b>85,9</b>	13

**Bachelorstudiengänge**

							14
11,8	—	81,2	13 836	9,2	0,1	84,3	15
16,1	0,3	82,4	750	11,3	0,7	87,1	16
7,6	4,4	85,2	1 118	10,6	3,6	82,4	17
13,0	—	82,6	142	12,0	—	81,7	18
							19
12,1	—	81,2	14 728	9,4	0,1	84,4	20
11,9	—	81,4	13 875	9,3	0,1	84,5	21
14,7	—	77,7	853	10,8	0,2	82,8	22
7,6	4,4	85,2	1 118	10,6	3,6	82,4	23
13,6	0,8	83,2	112	14,3	—	83,9	24
7,1	4,8	85,4	1 006	10,2	4,0	82,2	25
11,7	0,5	81,6	15 846	9,5	0,4	84,3	26

**7.1 Studienabbrecherquoten für Studienanfängerinnen und -anfänger (1. Hochschulsemester)  
Exmatrikulation innerhalb von bis zu 3 Semestern und ohne Neueinschreibung/  
bezogen auf das einzelne Sommer- bzw. Wintersemester**

Lfd. Nr.	Art der Nachweisung	Studienanfänger/-innen (1. Hochschulsemester) im Erststudium grundständiger Studiengänge im Studienjahr 2018				
		insgesamt	darunter <sup>2)</sup>			zusammen
			Studien- abbrecher/-innen	nachrichtlich:		
				Absolventin- nen und Absolventen innerhalb von 3 Semestern nach Studienbeginn	Noch- Studierende 3 Semester nach Studienbeginn	
				Anzahl	Quote in Prozent	

**Sonstige grundständige Studiengänge (ohne Bachelor)**

27 Art der Hochschulzugangsberechtigung (HZB)

28	Schulische HZB	6 179	5,4	—	90,7	2 063
29	Berufliche HZB	78	19,2	—	80,8	41
30	HZB aus dem Ausland	253	4,3	—	94,9	97
31	Sonstige HZB	45	2,2	—	95,6	26

32 HZB-Erwerb im Inland oder Ausland<sup>3)</sup>

33	Erwerb der HZB im Inland	6 302	5,6	—	90,6	2 130
34	Deutsche	6 105	5,6	—	90,6	2 077
35	Bildungsinländer/-innen	197	6,1	—	89,8	53
36	Erwerb der HZB im Ausland	253	4,3	—	94,9	97
37	Deutsche	49	6,1	—	93,9	14
38	Bildungsausländer/-innen	204	3,9	—	95,1	83
39	Zusammen	6 555	5,5	—	90,7	2 227

1) Bachelorstudiengänge bzw. sonstige grundständige Studiengänge gemäß der KMK-Definition (insbesondere Staatsexamen, Diplom, Magister). Ohne Personen mit folgenden angestrebten Abschlussprüfungen: Lizentiat, Promotion ohne vorausgesetzte Abschlussprüfung, Bühnen-/Konzert-/Opernprüfung, Privatmusiklehrerprüfung, Kirchenmusikprüfung A, Solistenprüfung, sonstiger FH-Abschluss, Abschlusszeugnis/Zertifikat, sonstiger Abschluss in Deutschland, Abschlussprüfung im Ausland, kein Abschluss angestrebt. Zuordnung zum Zeitpunkt des Studiums. Die nachgewiesene Abschlussart kann von der Abschlussart zum Zeitpunkt der Exmatrikulation bzw. zum Ende des Beobachtungszeitraums abweichen. — 2) Die nachgewiesenen Quoten addieren sich nicht zu 100 Prozent. Personen, die nach einer Exmatrikulation innerhalb der ersten 3 Semester zwischen dem 4. und dem 6. Semester eine Prüfung erfolgreich abschließen oder sich in diesem Zeitraum neu einschreiben, sowie solche, die eine Prüfung endgültig nicht bestanden haben, sind in den nachgewiesenen Darunter-Positionen nicht enthalten. — 3) Personen mit Hochschulzugangsberechtigungserwerb an Studienkollegs in Deutschland zählen als Bildungsausländerinnen und -ausländer.

**in Hessen im Erststudium grundständiger Studiengänge<sup>1)</sup> im Studienjahr 2018 mit Rückmeldung oder (erfolgreiche) Abschlussprüfung innerhalb von 3 weiteren Semestern, des Studienjahres, nach ausgewählten unveränderlichen Merkmalen**

davon							Lfd. Nr.
Männer			zusammen	Frauen			
darunter <sup>2)</sup>				darunter <sup>2)</sup>			
Studien- abbrecher	nachrichtlich:			Studien- abbrecherinnen	nachrichtlich:		
	Absolventen innerhalb von 3 Semestern nach Studienbeginn	Noch- Studierende 3 Semester nach Studienbeginn			Absolventin- nen innerhalb von 3 Semestern nach Studienbeginn	Noch- Studierende 3 Semester nach Studienbeginn	
Quote in Prozent			Anzahl	Quote in Prozent			

**Sonstige grundständige Studiengänge (ohne Bachelor)**

							27
6,4	—	88,7	4 116	4,9	—	91,7	28
26,8	—	73,2	37	10,8	—	89,2	29
4,1	—	95,9	156	4,5	—	94,2	30
3,8	—	92,3	19	—	—	100,0	31
							32
6,8	—	88,4	4 172	4,9	—	91,7	33
6,8	—	88,4	4 028	4,9	—	91,7	34
5,7	—	88,7	144	6,3	—	90,3	35
4,1	—	95,9	156	4,5	—	94,2	36
7,1	—	92,9	35	5,7	—	94,3	37
3,6	—	96,4	121	4,1	—	94,2	38
6,7	—	88,7	4 328	4,9	—	91,8	39

**7.2 Studienabbrecherquoten für Studienanfängerinnen und -anfänger (1. Hochschulsemester)  
Exmatrikulation innerhalb von bis zu 3 Semestern und ohne Neueinschreibung/  
bezogen auf das einzelne Sommer- bzw. Wintersemester**

Lfd. Nr.	Art der Nachweisung	Studienanfänger/-innen (1. Hochschulsemester) im Erststudium grundständiger Studiengänge im Studienjahr 2019				
		insgesamt	darunter <sup>2)</sup>			zusammen
			Studien- abbrecher/-innen	nachrichtlich:		
				Absolventin- nen und Absolventen innerhalb von 3 Semestern nach Studienbeginn	Noch- Studierende 3 Semester nach Studienbeginn	
Anzahl	Quote in Prozent			Anzahl		

**Grundständige Studiengänge insgesamt**

1	Art der Hochschulzugangsberechtigung (HZB)					
2	Schulische HZB	32 425	10,9	0,1	82,7	15 124
3	Berufliche HZB	1 616	15,5	0,2	83,0	812
4	HZB aus dem Ausland	3 114	12,3	4,1	81,0	1 723
5	Sonstige HZB	335	8,4	0,9	88,7	133
6	HZB-Erwerb im Inland oder Ausland <sup>3)</sup>					
7	Erwerb der HZB im Inland	34 376	11,1	0,1	82,8	16 069
8	Deutsche	32 691	11,0	0,1	82,9	15 293
9	Bildungsinländer/-innen	1 685	13,0	—	80,4	776
10	Erwerb der HZB im Ausland	3 114	12,3	4,1	81,0	1 723
11	Deutsche	345	12,8	—	82,6	155
12	Bildungsausländer/-innen	2 769	12,2	4,6	80,8	1 568
13	<b>Insgesamt</b>	<b>37 490</b>	<b>11,2</b>	<b>0,4</b>	<b>82,6</b>	<b>17 792</b>

**Bachelorstudiengänge**

14	Art der Hochschulzugangsberechtigung (HZB)					
15	Schulische HZB	26 101	11,9	0,1	80,9	13 081
16	Berufliche HZB	1 529	15,8	0,3	82,8	766
17	HZB aus dem Ausland	2 894	12,5	4,4	80,4	1 643
18	Sonstige HZB	269	8,6	1,1	87,7	107
19	HZB-Erwerb im Inland oder Ausland <sup>3)</sup>					
20	Erwerb der HZB im Inland	27 899	12,1	0,1	81,1	13 954
21	Deutsche	26 420	12,0	0,1	81,2	13 232
22	Bildungsinländer/-innen	1 479	13,7	—	79,4	722
23	Erwerb der HZB im Ausland	2 894	12,5	4,4	80,4	1 643
24	Deutsche	299	13,4	—	81,3	138
25	Bildungsausländer/-innen	2 595	12,4	4,9	80,3	1 505
26	<b>Zusammen</b>	<b>30 793</b>	<b>12,1</b>	<b>0,5</b>	<b>81,0</b>	<b>15 597</b>

**in Hessen im Erststudium grundständiger Studiengänge<sup>1)</sup> im Studienjahr 2019 mit Rückmeldung oder (erfolgreiche) Abschlussprüfung innerhalb von 3 weiteren Semestern, des Studienjahres, nach ausgewählten unveränderlichen Merkmalen**

davon							Lfd. Nr.
Männer			zusammen	Frauen			
darunter <sup>2)</sup>				darunter <sup>2)</sup>			
Studien- abbrecher	nachrichtlich:			Studien- abbrecherinnen	nachrichtlich:		
	Absolventen innerhalb von 3 Semestern nach Studienbeginn	Noch- Studierende 3 Semester nach Studienbeginn			Absolventin- nen innerhalb von 3 Semestern nach Studienbeginn	Noch- Studierende 3 Semester nach Studienbeginn	
Quote in Prozent			Anzahl	Quote in Prozent			

**Grundständige Studiengänge insgesamt**

							1
12,0	—	81,0	17 301	9,9	0,1	84,2	2
16,0	0,4	82,5	804	15,0	0,1	83,5	3
10,0	5,5	81,8	1 391	15,1	2,4	79,9	4
9,0	1,5	88,0	202	7,9	0,5	89,1	5
							6
12,2	0,1	81,1	18 307	10,1	0,1	84,2	7
12,0	0,1	81,3	17 398	10,0	0,1	84,3	8
15,5	—	77,4	909	10,9	—	82,9	9
10,0	5,5	81,8	1 391	15,1	2,4	79,9	10
9,0	—	85,8	190	15,8	—	80,0	11
10,1	6,0	81,4	1 201	15,0	2,8	79,9	12
<b>12,0</b>	<b>0,6</b>	<b>81,2</b>	<b>19 698</b>	<b>10,4</b>	<b>0,2</b>	<b>83,9</b>	13

**Bachelorstudiengänge**

							14
12,7	—	79,8	13 020	11,1	0,1	82,1	15
15,9	0,4	82,8	763	15,6	0,1	82,8	16
10,1	5,7	81,5	1 251	15,7	2,7	79,0	17
11,2	1,9	85,0	162	6,8	0,6	89,5	18
							19
12,9	0,1	80,0	13 945	11,3	0,1	82,2	20
12,7	0,1	80,2	13 188	11,3	0,1	82,2	21
16,2	—	76,7	757	11,4	—	82,0	22
10,1	5,7	81,5	1 251	15,7	2,7	79,0	23
9,4	—	84,8	161	16,8	—	78,3	24
10,2	6,2	81,2	1 090	15,5	3,1	79,1	25
12,6	0,7	80,2	15 196	11,7	0,3	81,9	26

**7.2 Studienabbrecherquoten für Studienanfängerinnen und -anfänger (1. Hochschulsemester)  
Exmatrikulation innerhalb von bis zu 3 Semestern und ohne Neueinschreibung/  
bezogen auf das einzelne Sommer- bzw. Wintersemester**

Lfd. Nr.	Art der Nachweisung	Studienanfänger/-innen (1. Hochschulsemester) im Erststudium grundständiger Studiengänge im Studienjahr 2019				
		insgesamt	darunter <sup>2)</sup>			zusammen
			Studien- abbrecher/-innen	nachrichtlich:		
				Absolventin- nen und Absolventen innerhalb von 3 Semestern nach Studienbeginn	Noch- Studierende 3 Semester nach Studienbeginn	
		Anzahl	Quote in Prozent			Anzahl

**Sonstige grundständige Studiengänge (ohne Bachelor)**

27 Art der Hochschulzugangsberechtigung (HZB)

28	Schulische HZB	6 324	6,5	—	89,9	2 043
29	Berufliche HZB	87	11,5	—	86,2	46
30	HZB aus dem Ausland	220	9,5	—	88,2	80
31	Sonstige HZB	66	7,6	—	92,4	26

32 HZB-Erwerb im Inland oder Ausland<sup>3)</sup>

33	Erwerb der HZB im Inland	6 477	6,6	—	89,9	2 115
34	Deutsche	6 271	6,5	—	90,0	2 061
35	Bildungsinländer/-innen	206	7,8	—	87,4	54
36	Erwerb der HZB im Ausland	220	9,5	—	88,2	80
37	Deutsche	46	8,7	—	91,3	17
38	Bildungsausländer/-innen	174	9,8	—	87,4	63
39	Zusammen	6 697	6,7	—	89,8	2 195

1) Bachelorstudiengänge bzw. sonstige grundständige Studiengänge gemäß der KMK-Definition (insbesondere Staatsexamen, Diplom, Magister). Ohne Personen mit folgenden angestrebten Abschlussprüfungen: Lizentiat, Promotion ohne vorausgesetzte Abschlussprüfung, Bühnen-/Konzert-/Opernprüfung, Privatmusiklehrerprüfung, Kirchenmusikprüfung A, Solistenprüfung, sonstiger FH-Abschluss, Abschlusszeugnis/Zertifikat, sonstiger Abschluss in Deutschland, Abschlussprüfung im Ausland, kein Abschluss angestrebt. Zuordnung zum Zeitpunkt des Studiums. Die nachgewiesene Abschlussart kann von der Abschlussart zum Zeitpunkt der Exmatrikulation bzw. zum Ende des Beobachtungszeitraums abweichen. — 2) Die nachgewiesenen Quoten addieren sich nicht zu 100%. Personen, die nach einer Exmatrikulation innerhalb der ersten 3 Semester zwischen dem 4. und dem 6. Semester eine Prüfung erfolgreich abschließen oder sich in diesem Zeitraum neu einschreiben, sowie solche, die eine Prüfung endgültig nicht bestanden haben, sind in den nachgewiesenen Darunter-Positionen nicht enthalten. — 3) Personen mit Hochschulzugangsberechtigungserwerb an Studienkollegs in Deutschland zählen als Bildungsausländerinnen und -ausländer.



**in Hessen im Erststudium grundständiger Studiengänge<sup>1)</sup> im Studienjahr 2019 mit Rückmeldung oder (erfolgreiche) Abschlussprüfung innerhalb von 3 weiteren Semestern, des Studienjahres, nach ausgewählten unveränderlichen Merkmalen**

davon							Lfd. Nr.
Männer			zusammen	Frauen			
darunter <sup>2)</sup>				darunter <sup>2)</sup>			
Studien- abbrecher	nachrichtlich:			Studien- abbrecherinnen	nachrichtlich:		
	Absolventen innerhalb von 3 Semestern nach Studienbeginn	Noch- Studierende 3 Semester nach Studienbeginn			Absolventin- nen innerhalb von 3 Semestern nach Studienbeginn	Noch- Studierende 3 Semester nach Studienbeginn	
Quote in Prozent			Anzahl	Quote in Prozent			

**Sonstige grundständige Studiengänge (ohne Bachelor)**

							27
7,7	—	88,6	4 281	5,9	—	90,5	28
17,4	—	78,3	41	4,9	—	95,1	29
8,8	—	88,8	140	10,0	—	87,9	30
—	—	100,0	40	12,5	—	87,5	31
							32
7,8	—	88,5	4 362	6,0	—	90,5	33
7,9	—	88,5	4 210	5,9	—	90,6	34
5,6	—	87,0	152	8,6	—	87,5	35
8,8	—	88,8	140	10,0	—	87,9	36
5,9	—	94,1	29	10,3	—	89,7	37
9,5	—	87,3	111	9,9	—	87,4	38
7,8	—	88,5	4 502	6,1	—	90,4	39

## Anhang

### Zuordnung der Studienbereiche und Studienfächer zu den Fächergruppen

(Fächergruppen sind fett geschrieben, Studienbereiche sind unterstrichen)

---

#### Fächergruppe

##### Studienbereich (STB)

Studienfach der Studierenden- und Prüfungsstatistik, Promovierendenstatistik\*

---

#### Geisteswissenschaften

##### Geisteswissenschaften allgemein (STB)<sup>4</sup>

Interdisziplinäre Studien (Schwerpunkt Geisteswissenschaften)<sup>1</sup>

Lernbereich Geisteswissenschaften<sup>2</sup>

##### Evang. Theologie, -Religionslehre (STB)

Diakoniewissenschaft

Evang. Religionspädagogik, kirchliche Bildungsarbeit

Evang. Theologie, -Religionslehre

##### Kath. Theologie, -Religionslehre (STB)

Caritaswissenschaft

Kath. Religionspädagogik, kirchliche Bildungsarbeit

Kath. Theologie, -Religionslehre

##### Philosophie (STB)

Ethik

Philosophie

Religionswissenschaft

##### Geschichte (STB)

Alte Geschichte

Archäologie

Geschichte

Mittlere und neuere Geschichte

Ur- und Frühgeschichte

Wirtschafts-/Sozialgeschichte

Wissenschaftsgeschichte/Technikgeschichte

##### Informations- und Bibliothekswissenschaften (STB)

Informations- und Bibliothekswissenschaften (nicht für Verwaltungsfachhochschulen)

Archiv- und Dokumentationswissenschaft

##### Allgemeine und vergleichende Literatur- und Sprachwissenschaft (STB)

Allgemeine Literaturwissenschaft

Allgemeine Sprachwissenschaft/Indogermanistik

Angewandte Sprachwissenschaft

Berufsbezogene Fremdsprachenausbildung

Computerlinguistik

## **Zuordnung der Studienbereiche und Studienfächer zu den Fächergruppen**

(Fächergruppen sind fett geschrieben, Studienbereiche sind unterstrichen)

---

### **Fächergruppe**

#### Studienbereich (STB)

Studienfach der Studierenden- und Prüfungsstatistik, Promovierendenstatistik\*

---

#### Altphilologie (klass. Philologie), Neugriechisch (STB)

Byzantinistik  
Griechisch  
Klassische Philologie  
Latein  
Neugriechisch

#### Germanistik (Deutsch, germanische Sprachen ohne Anglistik) (STB)

Dänisch  
Deutsch als Fremdsprache oder als Zweitsprache  
Germanistik/Deutsch  
Niederdeutsch  
Niederländisch  
Nordistik/Skandinavistik (Nordische Philologie, Einzelsprachen a.n.g.)

#### Anglistik, Amerikanistik (STB)

Amerikanistik/Amerikakunde  
Anglistik/Englisch

#### Romanistik (STB)

Französisch  
Italienisch  
Portugiesisch  
Romanistik (Roman. Philologie, Einzelsprachen a.n.g.)  
Spanisch

#### Slawistik, Baltistik, Finno-Ugristik (STB)

Baltistik  
Finno-Ugristik  
Polnisch  
Russisch  
Slawistik (Slaw. Philologie)  
Sorabistik  
Südslawisch (Bulgarisch, Serbokroatisch Slowenisch usw.)  
Tschechisch  
Westslawisch (allgemein und a.n.g.)

## **Zuordnung der Studienbereiche und Studienfächer zu den Fächergruppen**

(Fächergruppen sind fett geschrieben, Studienbereiche sind unterstrichen)

---

### **Fächergruppe**

#### Studienbereich (STB)

Studienfach der Studierenden- und Prüfungsstatistik, Promovierendenstatistik\*

---

#### Sonstige Sprach- und Kulturwissenschaften (STB)

Ägyptologie  
Afrikanistik  
Arabisch/Arabistik  
Außereuropäische Sprachen und Kulturen in Ozeanien und Amerika  
Judaistik/Hebräisch  
Indologie  
Iranistik  
Islamwissenschaft  
Japanologie  
Kaukasistik  
Orientalistik/Altorientalistik  
Sinologie/Koreanistik  
Turkologie  
Asiatische Sprachen und Kulturen/Asienwissenschaften

#### Kulturwissenschaften i.e.S. (STB)

Europäische Ethnologie und Kulturwissenschaft  
Ethnologie  
Volkskunde

#### Islamische Studien/Islamische Theologie (STB)

Islamische Studien/Islamische Theologie

#### Medienwissenschaft (STB)

Medienwissenschaft

### **Sport**

#### Sport, Sportwissenschaft (STB)

Sportpädagogik/Sportpsychologie  
Sportwissenschaft

### **Rechts-, Wirtschafts- und Sozialwissenschaften**

#### Rechts-, Wirtschafts- und Sozialwissenschaften allgemein (STB)<sup>4</sup>

Interdisziplinäre Studien (Schwerpunkt Rechts-, Wirtschafts- und Sozialwissenschaften)<sup>1</sup>  
Lernbereich Gesellschaftslehre<sup>2</sup>  
Orientierungsstudium Gesellschaftswissenschaften

#### Regionalwissenschaften (STB)<sup>3</sup>

Lateinamerika-Studien  
Ost- und Südosteuropa-Studien  
Sonstige Regionalwissenschaften

## **Zuordnung der Studienbereiche und Studienfächer zu den Fächergruppen**

(Fächergruppen sind fett geschrieben, Studienbereiche sind unterstrichen)

---

### **Fächergruppe**

#### Studienbereich (STB)

Studienfach der Studierenden- und Prüfungsstatistik, Promovierendenstatistik\*

---

#### Politikwissenschaft (STB)

Politikwissenschaft/Politologie

#### Sozialwissenschaften/Soziologie (STB)

Sozialkunde

Sozialwissenschaften

Soziologie

#### Sozialwesen (STB)

Soziale Arbeit

Sozialpädagogik

Sozialwesen

#### Rechtswissenschaften (STB)

Rechtswissenschaft

Wirtschaftsrecht

#### Verwaltungswissenschaften (STB)

Arbeits- und Berufsberatung

Arbeitsverwaltung

Archivwesen

Auswärtige Angelegenheiten

Bankwesen

Bibliothekswesen

Bundeswehrverwaltung

Finanzverwaltung

Innere Verwaltung

Justizvollzug

Polizei/Verfassungsschutz

Rechtspflege

Sozialversicherung

Verkehrswesen

Verwaltungswissenschaft/-wesen

Zoll- und Steuerverwaltung

#### Wirtschaftswissenschaften (STB)

Arbeitslehre/Wirtschaftslehre

Betriebswirtschaftslehre

Europäische Wirtschaft

Medienwirtschaft/Medienmanagement

Internationale Betriebswirtschaft/Management

Sportmanagement/Sportökonomie

Tourismuswirtschaft

Verkehrswirtschaft

Volkswirtschaftslehre

Wirtschaftspädagogik

Wirtschaftswissenschaften

## **Zuordnung der Studienbereiche und Studienfächer zu den Fächergruppen**

(Fächergruppen sind fett geschrieben, Studienbereiche sind unterstrichen)

---

### **Fächergruppe**

#### Studienbereich (STB)

Studienfach der Studierenden- und Prüfungsstatistik, Promovierendenstatistik\*

---

#### Wirtschaftsingenieurwesen mit wirtschaftswissenschaftlichem Schwerpunkt (STB)

Facility Management

Wirtschaftsingenieurwesen mit wirtschaftswissenschaftlichem Schwerpunkt

#### Psychologie (STB)

Psychologie

#### Erziehungswissenschaften (STB)

Ausländerpädagogik

Berufs- und Wirtschaftspädagogik

Erwachsenenbildung und außerschulische Jugendbildung

Erziehungswissenschaft (Pädagogik)

Pädagogik der frühen Kindheit

Grundschul-/Primarstufenpädagogik

Sachunterricht (einschl. Schulgarten)

Schulpädagogik

Sonderpädagogik

#### Kommunikationswissenschaft/Publizistik (STB)

Kommunikationswissenschaft/Publizistik

### **Mathematik, Naturwissenschaften**

#### Mathematik, Naturwissenschaften allgemein (STB)<sup>4</sup>

Interdisziplinäre Studien (Schwerpunkt Naturwissenschaften)<sup>1</sup>

Lernbereich Naturwissenschaften/Sachunterricht<sup>2</sup>

Orientierungsstudium MINT

Statistik

#### Mathematik (STB)

Mathematik

Technomathematik

Wirtschaftsmathematik

#### Physik, Astronomie (STB)

Astrophysik und Astronomie

Physik

#### Chemie (STB)

Biochemie

Chemie

Lebensmittelchemie

#### Pharmazie (STB)

Pharmazie

## **Zuordnung der Studienbereiche und Studienfächer zu den Fächergruppen**

(Fächergruppen sind fett geschrieben, Studienbereiche sind unterstrichen)

---

### **Fächergruppe**

#### Studienbereich (STB)

Studienfach der Studierenden- und Prüfungsstatistik, Promovierendenstatistik\*

---

#### Biologie (STB)

Anthropologie (Humanbiologie)

Biologie

Biomedizin

Biotechnologie

#### Geowissenschaften (ohne Geographie) (STB)

Geologie/Paläontologie

Geophysik

Geoökologie

Geowissenschaften allgemein

Meteorologie

Mineralogie

Ozeanographie

#### Geographie (STB)

Geographie/Erdkunde

Landschaftsökologie/Biogeographie

Wirtschafts-/Sozialgeographie

### **Humanmedizin/Gesundheitswissenschaften**

#### Gesundheitswissenschaften allgemein (STB)<sup>4</sup>

Gesundheitspädagogik

Gesundheitswissenschaft/-management

Nichtärztliche Heilberufe/Therapien

Pflegewissenschaft/-management

#### Humanmedizin (ohne Zahnmedizin) (STB)

Medizin (Allgemein-Medizin)

#### Zahnmedizin (STB)

Zahnmedizin

### **Agrar-, Forst- und Ernährungswissenschaften, Veterinärmedizin**

#### Veterinärmedizin (STB)

Tiermedizin/Veterinärmedizin

#### Landespflege, Umweltgestaltung (STB)

Landespflege/Landschaftsgestaltung

Meliorationswesen

Naturschutz

## **Zuordnung der Studienbereiche und Studienfächer zu den Fächergruppen**

(Fächergruppen sind fett geschrieben, Studienbereiche sind unterstrichen)

---

### **Fächergruppe**

#### Studienbereich (STB)

Studienfach der Studierenden- und Prüfungsstatistik, Promovierendenstatistik\*

---

#### Agrarwissenschaften, Lebensmittel- und Getränketechnologie (STB)

Agrarbiologie  
Agrarökonomie  
Agrarwissenschaft/Landwirtschaft  
Brauwesen/Getränketechnologie  
Gartenbau  
Lebensmitteltechnologie  
Milch- und Molkereiwirtschaft  
Pflanzenproduktion  
Tierproduktion  
Weinbau und Kellerwirtschaft

#### Forstwissenschaft, Holzwirtschaft (STB)

Forstwissenschaft, -wirtschaft  
Holzwirtschaft

#### Ernährungs- und Haushaltswissenschaften (STB)

Ernährungswissenschaft  
Haushalts- und Ernährungswissenschaft  
Haushaltswissenschaft

### **Ingenieurwissenschaften**

#### Ingenieurwesen allgemein (STB)<sup>4</sup>

Angewandte Systemwissenschaften  
Interdisziplinäre Studien (Schwerpunkt Ingenieurwissenschaften)<sup>1</sup>  
Lernbereich Technik<sup>2</sup>  
Mechatronik  
Medientechnik  
Regenerative Energien  
Werken (technisch)/Technologie

#### Bergbau, Hüttenwesen (STB)

Archäometrie (Ingenieurarchäologie)  
Bergbau/Bergtechnik  
Hütten- und Gießereiwesen  
Markscheidewesen



## **Zuordnung der Studienbereiche und Studienfächer zu den Fächergruppen**

(Fächergruppen sind fett geschrieben, Studienbereiche sind unterstrichen)

---

### **Fächergruppe**

#### Studienbereich (STB)

Studienfach der Studierenden- und Prüfungsstatistik, Promovierendenstatistik\*

---

#### Maschinenbau/Verfahrenstechnik (STB)

Abfallwirtschaft  
Augenoptik  
Chemie-Ingenieurwesen/Chemieverfahrenstechnik  
Druck- und Reproduktionstechnik  
Energieverfahrenstechnik  
Feinwerktechnik  
Fertigungs-/Produktionstechnik  
Gesundheitstechnik  
Glastechnik/Keramik  
Holz-/Fasertechnik  
Kunststofftechnik  
Maschinenbau/-wesen  
Metalltechnik  
Physikalische Technik/Mechanische Verfahrenstechnik  
Technische Kybernetik  
Textil- und Bekleidungstechnik/-gewerbe  
Transport-/Fördertechnik  
Umwelttechnik (einschl. Recycling)  
Verfahrenstechnik  
Versorgungstechnik

#### Elektrotechnik und Informationstechnik (STB)

Elektrische Energietechnik  
Elektrotechnik/Elektronik  
Mikroelektronik  
Mikrosystemtechnik  
Kommunikations- und Informationstechnik  
Optoelektronik

#### Verkehrstechnik, Nautik (STB)

Fahrzeugtechnik  
Luft- und Raumfahrttechnik  
Nautik/Seefahrt  
Schiffbau/Schiffstechnik  
Verkehrsingenieurwesen

#### Architektur, Innenarchitektur (STB)

Architektur  
Innenarchitektur

#### Raumplanung (STB)

Raumplanung  
Umweltschutz

## **Zuordnung der Studienbereiche und Studienfächer zu den Fächergruppen**

(Fächergruppen sind fett geschrieben, Studienbereiche sind unterstrichen)

---

### **Fächergruppe**

#### Studienbereich (STB)

Studienfach der Studierenden- und Prüfungsstatistik, Promovierendenstatistik\*

---

#### Bauingenieurwesen (STB)

Bauingenieurwesen/Ingenieurbau

Holzbau

Stahlbau

Wasserbau

Wasserwirtschaft

#### Vermessungswesen (STB)

Kartographie

Vermessungswesen (Geodäsie)

#### Wirtschaftsingenieurwesen mit ingenieurwissenschaftlichem Schwerpunkt (STB)

Wirtschaftsingenieurwesen mit ingenieurwissenschaftlichem Schwerpunkt

#### Informatik (STB)

Bioinformatik

Computer- und Kommunikationstechniken

Informatik

Ingenieurinformatik/Technische Informatik

Medieninformatik

Medizinische Informatik

Wirtschaftsinformatik

#### Materialwissenschaft und Werkstofftechnik (STB)

Materialwissenschaft

Werkstofftechnik

### **Kunst, Kunstwissenschaft**

#### Kunst, Kunstwissenschaft allgemein (STB)<sup>4</sup>

Interdisziplinäre Studien (Schwerpunkt Kunst, Kunstwissenschaft)<sup>1</sup>

Kunsterziehung

Kunstgeschichte, Kunstwissenschaft

Restaurierungskunde

#### Bildende Kunst (STB)

Bildende Kunst/Graphik

Bildhauerei/Plastik

Malerei

Neue Medien

## **Zuordnung der Studienbereiche und Studienfächer zu den Fächergruppen**

(Fächergruppen sind fett geschrieben, Studienbereiche sind unterstrichen)

---

### **Fächergruppe**

#### Studienbereich (STB)

Studienfach der Studierenden- und Prüfungsstatistik, Promovierendenstatistik\*

---

#### Gestaltung (STB)

Angewandte Kunst  
Edelstein- und Schmuckdesign  
Graphikdesign/Kommunikationsgestaltung  
Industriedesign/Produktgestaltung  
Textilgestaltung  
Werkerziehung

#### Darstellende Kunst, Film und Fernsehen, Theaterwissenschaften (STB)

Darstellende Kunst/Bühnenkunst/Regie  
Film und Fernsehen  
Schauspiel  
Tanzpädagogik  
Theaterwissenschaft

#### Musik, Musikwissenschaft (STB)

Dirigieren  
Gesang  
Instrumentalmusik  
Jazz und Populärmusik  
Kirchenmusik  
Komposition  
Musikerziehung  
Musikwissenschaft/-geschichte  
Orchestermusik  
Rhythmik  
Tonmeister

### **Außerhalb der Studienbereichsgliederung**

#### Außerhalb der Studienbereichsgliederung (STB)

Sonstiges Orientierungsstudium  
Studienkolleg  
ohne Angabe/ungeklärt

---

Stand: Wintersemester 2021/22 und Sommersemester 2022

\* Link zur englischsprachigen Übersetzung der Studienfächer/Promotionsfächer (Link bitte kopieren):  
<https://erhebungsportal.estatistik.de/Erhebungsportal/#yfUhBwAGkoEZbwWN/unterstuetzte-statistiken/bildung/hochschulen/promovierende/bundeseinheitliches-schluesselverzeichnis-und-definitionen>

- 1 Interdisziplinäre Studiengänge, die mehrere Studienbereiche einer Fächergruppe und nicht schwerpunktmäßig zugeordnet werden können, sind hier nachzuweisen.
- 2 Studienfach der Lehrerbildung, das in mehrere Studienbereiche der Fächergruppe übergreift.
- 3 Regionale Studien, soweit nicht einzelnen Studienbereichen oder anderen Fächergruppen zuzuordnen.
- 4 Studiengänge, die lediglich einer Fächergruppe, aber keinem Studienbereich zugeordnet werden können, sind hier nachzuweisen.