



# Statistische Berichte



Kennziffer: B III 5 - j/WS 21/22

April 2023

Studienverlaufsstatistik für Hessen  
Sommersemester 2017 bis  
Wintersemester 2021/22



# Hessisches Statistisches Landesamt, Wiesbaden

## Impressum

Dienstgebäude: Rheinstraße 35/37, 65185 Wiesbaden

Briefadresse: 65175 Wiesbaden

## Kontakt für Fragen und Anregungen zu diesem Bericht

|                        |  |
|------------------------|--|
| Yvonne Lieber          | 0611 3802-335  |
| Peter Bonk             | 0611 3802-319  |
| Ulrike Schedding-Kleis | 0611 3802-338  |
| E-Mail                 | <a href="mailto:hochschulstatistik@statistik.hessen.de">hochschulstatistik@statistik.hessen.de</a> |
| Telefax                | 0611 3802-390  |
| Internet               | <a href="https://statistik.hessen.de">https://statistik.hessen.de</a>                              |

## Copyright

© Hessisches Statistisches Landesamt, Wiesbaden, 2023

Vervielfältigung und Verbreitung, auch auszugsweise, mit Quellenangabe gestattet.

## Allgemeine Geschäftsbedingungen

Die Allgemeinen Geschäftsbedingungen sind abrufbar unter:

<https://statistik.hessen.de/ueber-uns/datenanfragen-und-services>

## Zeichenerklärungen

- = genau Null (nichts vorhanden) bzw. keine Veränderung eingetreten
- 0 = Zahlenwert ungleich Null, Betrag jedoch kleiner als die Hälfte von 1 in der letzten besetzten Stelle
- . = Zahlenwert unbekannt oder geheim zu halten
- .. = Zahlenwert lag bei Redaktionsschluss noch nicht vor
- () = Aussagewert eingeschränkt, da der Zahlenwert statistisch unsicher ist
- / = keine Angabe, da Zahlenwert nicht sicher genug
- x = Tabellenfeld gesperrt, weil Aussage nicht sinnvoll  
(oder bei Veränderungsraten ist die Ausgangszahl kleiner als 100)
- D = Durchschnitt
- s = geschätzte Zahl
- p = vorläufige Zahl
- r = berichtigte Zahl

Aus Gründen der Übersichtlichkeit sind nur negative Veränderungsraten und Salden mit einem Vorzeichen versehen. Positive Veränderungsraten und Salden sind ohne Vorzeichen.

Im Allgemeinen ist ohne Rücksicht auf die Endsumme auf- bzw. abgerundet worden.

Das Ergebnis der Summierung der Einzelzahlen kann deshalb geringfügig von der Endsumme abweichen.

## Inhalt

|                | Seite |
|----------------|-------|
| Vorbemerkungen | 3     |
| Erläuterungen  | 4     |

### Grafiken

|   |    |
|---|----|
| 1. Studierende im 1. Hochschulsemester im Wintersemester 2020/21 in Hessen mit Hochschulwechsel in Deutschland bis Wintersemester 2021/22   |    |
| 1.1 nach Hochschularten   | 8  |
| 1.2 nach Fächergruppen  | 8  |
| 2. Studierende im 1. Fachsemester im Wintersemester 2020/21 in Hessen mit Wechsel des Studiengangs in Deutschland bis Wintersemester 2021/22  |    |
| 2.1 nach Hochschularten   | 9  |
| 2.2 nach Fächergruppen  | 9  |
| 3. Studierende eines Masterstudiums im 1. Fachsemester im Wintersemester 2021/22 in Hessen mit Hochschulwechsel in Deutschland gegenüber einem Bachelorstudium im Sommersemester 2021 |    |
| 3.1 nach Hochschularten   | 10 |
| 3.2 nach Fächergruppen  | 10 |

### Tabellen

#### Zusammenfassende Übersichten

|  |    |
|--|----|
| 1. Studierende im 1. Hochschulsemester in Hessen mit Hochschulwechsel in Deutschland   |    |
| 1.1 nach Hochschularten  | 11 |
| 1.2 nach Fächergruppen   | 13 |
| 2. Studierende im 1. Fachsemester in Hessen mit Wechsel des Studiengangs in Deutschland  |    |
| 2.1 nach Hochschularten  | 15 |
| 2.2 nach Fächergruppen   | 17 |
| 3. Masteranfängerinnen und -anfänger im 1. Fachsemester in Hessen mit Hochschulwechsel gegenüber einem Bachelorstudium im Vorsemester in Deutschland |    |
| 3.1 nach Hochschularten  | 19 |
| 3.2 nach Fächergruppen   | 21 |

## **Tabellen in ausführlicher Gliederung**

|  |    |
|--|----|
| 4. Studierende im 1. Hochschulsemester in Hessen im Wintersemester 2020/21 mit Hochschulwechsel in Deutschland bis Wintersemester 2021/22  |    |
| 4.1 nach Hochschularten  | 23 |
| 4.2 nach Hochschularten und angestrebten Abschlüssen   | 25 |
| 4.3 nach Fächergruppen   | 33 |
| 4.4 nach Fächergruppen und angestrebten Abschlüssen  | 35 |
| 4.5 nach Hochschulen   | 45 |
| 5. Studierende im 1. Fachsemester in Hessen im Wintersemester 2020/21 mit Wechsel des Studiengangs in Deutschland bis Wintersemester 2021/22   |    |
| 5.1 nach Hochschularten  | 51 |
| 5.2 nach Hochschularten und angestrebten Abschlüssen   | 53 |
| 5.3 nach Fächergruppen   | 59 |
| 5.4 nach Fächergruppen und angestrebten Abschlüssen  | 61 |
| 5.5 nach Hochschulen   | 69 |
| 6. Masteranfängerinnen und -anfänger im 1. Fachsemester in Hessen im Wintersemester 2021/22 mit Hochschulwechsel in Deutschland gegenüber einem Bachelorstudium im Sommersemester 2021 |    |
| 6.1 nach Hochschularten  | 75 |
| 6.2 nach Fächergruppen   | 77 |
| 6.3 nach Hochschulen   | 79 |

## **Anhang**

|  |    |
|--|----|
| Zuordnung der Studienbereiche und Studienfächer zu den Fächergruppen | 85 |
|--|----|

## Vorbemerkung

Im Jahr 2016 trat der neu in das Gesetz über die Statistik für das Hochschulwesen sowie für die Berufsakademien (HStatG) aufgenommene Paragraph 7 in Kraft. Diese Gesetzesnovelle ermöglicht es, Studienverläufe durch pseudonymisierte Einzeldaten abzubilden.

Es entsteht eine Studienverlaufsdatenbank, in die sukzessive ausgewählte Daten der Studierenden, Prüfungsteilnehmenden und Promovierenden eingepflegt und anhand eines Pseudonyms miteinander verknüpft werden. Dadurch wird die Analyse von Studienverläufen möglich.

Der erste Datenbestand der Studienverlaufsdatenbank liegt für das Sommersemester 2017 vor. Für die vorliegende Veröffentlichung konnten Daten der Studierendenstatistik bis zum Wintersemester 2021/22 berücksichtigt werden. Die Möglichkeiten der Datenanalyse sind daher zum aktuellen Zeitpunkt noch eingeschränkt.

Die semesterübergreifende Zusammenführungsquote für Datensätze der Studierendenstatistik liegt bundesweit bei 96 bis 98 Prozent.<sup>1</sup>

Bei dieser Veröffentlichung handelt es sich um die erste Ausgabe mit Auswertungen für das Land Hessen. Es sind Auswertungen zum Hochschulwechsel, zum Studiengangwechsel und zum Hochschulwechsel zu Beginn eines Masterstudiums enthalten. Aufgrund des identischen Tabellenaufbaus sind die Auswertungen für Hessen anschlussfähig an die für das Bundesgebiet, die vom Statistischen Bundesamt herausgegeben werden.<sup>2</sup>

Am Anfang dieses Statistischen Berichts befinden sich für eine bessere Veranschaulichung Grafiken zu ausgewählten Auswertungen. Darauf folgen zusammenfassende Übersichten mit Zeitreihen und danach ausführliche Tabellen, die sich auf einen Berichtszeitraum beziehen.

Insgesamt gab es in Hessen im Wintersemester 2021/22 sieben Universitäten, sechs Theologische Hochschulen, drei Kunsthochschulen, zwanzig Fachhochschulen (Hochschulen für angewandte Wissenschaften HAW) und sechs Verwaltungsfachhochschulen.

Die amtliche Statistik stellt regelmäßig ein breites und detailliertes Datenangebot über den Hochschulbereich zur Verfügung. Die Daten der Hochschulen in Hessen finden Sie auf der Homepage des Hessischen Statistischen Landesamtes (<https://statistik.hessen.de>) in der Rubrik *Unsere Zahlen* unter *Bildung*.

## Abkürzungen

i = insgesamt

m = männlich

w = weiblich

---

<sup>1</sup> Neumann, Maximilian und Brings, Stefan (2021): Die neue Studienverlaufsstatistik: Hintergründe, Aufbau, Methodik und erste Ergebnisse. In: WISTA, Ausgabe 1/2021, Wiesbaden.

<sup>2</sup> Statistisches Bundesamt (2022): Bildung und Kultur. Studienverlaufsstatistik 2021, Wiesbaden.

## Erläuterungen

Als **Hochschulen** werden alle nach Landesrecht anerkannten Hochschulen, unabhängig von der Trägerschaft ausgewiesen. Sie dienen der Pflege und der Entwicklung der Wissenschaften und der Künste durch Forschung, Lehre und Studium und bereiten auf berufliche Tätigkeiten vor, die die Auswertung wissenschaftlicher Erkenntnisse und Methoden oder die Fähigkeit zur künstlerischen Gestaltung erfordern.

Zu den **Universitäten** zählen die technischen Universitäten und andere gleichrangige wissenschaftliche Hochschulen. Sie besitzen i. d. R. das Promotions- und Habilitationsrecht. Zu den Universitäten in Hessen zählen nach dem Hessischen Hochschulgesetz:

- Johann Wolfgang Goethe-Universität Frankfurt am Main,
- Justus-Liebig-Universität Gießen,
- Philipps-Universität Marburg,
- Technische Universität Darmstadt,
- Universität Kassel,
- EBS Universität für Wirtschaft und Recht,
- Frankfurt School of Finance & Management.

**Theologische Hochschulen** sind kirchliche sowie staatliche philosophisch-theologische und theologische Hochschulen ohne die theologischen Fachbereiche der Universitäten. In Hessen sind dies die:

- Theologische Fakultät Fulda,
- Philosophisch-Theologische Hochschule (St. Georgen) Frankfurt am Main,
- Lutherisch Theologische Hochschule Oberursel,
- Freie Theologische Hochschule (FTH) Gießen (Priv.),
- Evangelische Hochschule Tabor in Marburg (Priv.),
- Theologische Hochschule Ewersbach in Dietzhölztal (Priv.).

**Kunsthochschulen** sind Hochschulen für bildende Künste, Gestaltung, Musik, Schauspielkunst, Film und Fernsehen. Kunsthochschulen in Hessen sind die:

- Hochschule für Musik und Darstellende Kunst in Frankfurt am Main,
- Staatliche Hochschule für Bildende Künste (Städelschule) in Frankfurt am Main,
- Hochschule für Gestaltung in Offenbach am Main.

**Fachhochschulen (HAW)** bieten eine stärker anwendungsbezogene Ausbildung in Studiengängen für Ingenieure und andere Berufe, vor allem in den Bereichen Wirtschaft, Sozialwesen, Gestaltung und Informatik. Die Regelstudienzeit ist kürzer als an Universitäten. In Hessen gab es im Wintersemester **2021/22** zwanzig Fachhochschulen:

- h\_da - Hochschule Darmstadt,
- Frankfurt University of Applied Sciences,
- Hochschule Fulda,
- Technische Hochschule Mittelhessen,
- Hochschule RheinMain,
- Hochschule Geisenheim University (FH),
- Evangelische Hochschule Darmstadt (EHD),
- Hochschule Fresenius in Idstein (Priv. FH),
- Hochschule der Deutschen Gesetzlichen Unfallversicherung in Bad Hersfeld (Priv. FH),

- Wilhelm Büchner Hochschule (Priv. Fernhochschule) Darmstadt,
- Diploma FH Nordhessen Bad Sooden-Allendorf,
- Priv. FH Proxadis (School of Int. Management & Technology) Frankfurt am Main,
- Priv. Hochschule accadis Bad Homburg,
- CVJM-Hochschule Kassel (Priv. FH),
- Hochschule für Medien, Kommunikation und Wirtschaft Berlin in Frankfurt (Priv. FH),
- Priv. FH für Ökonomie und Management Essen in Frankfurt und Kassel,
- ISM International School Dortmund in Frankfurt,
- Internationale Hochschule Erfurt in Frankfurt,
- Hochschule Macromedia für angewandte Wissenschaften Stuttgart, Campus Frankfurt am Main (Priv. FH),
- UoL-University of Labour Frankfurt (Priv. FH).

**Verwaltungsfachhochschulen** sind diejenigen verwaltungsinternen Fachhochschulen, an denen Nachwuchskräfte für den gehobenen nichttechnischen Dienst des Bundes und der Länder ausgebildet werden. In Hessen sind dies die:

- FH für Archivwesen Marburg,
- Hessische Hochschule für Finanzen und Rechtspflege Rotenburg a. d. Fulda,
- Hessische Hochschule für Polizei und Verwaltung,
- FH des Bundes für öffentliche Verwaltung,
  - FB Kriminalpolizei in Wiesbaden,
  - FB Wetterdienst in Langen sowie
  - FB Landwirtschaftliche Sozialversicherung in Kassel.

**Hochschulsemester** sind Semester, die insgesamt im Hochschulbereich an deutschen Hochschulen verbracht worden sind. Sie müssen nicht in Beziehung zum Studienfach des Studenten im Berichtsemester stehen.

**Fachsemester** sind Semester, die im Hinblick auf die im Berichtsemester abgelegte Abschlussprüfung im Studienfach verbracht worden sind. Dazu können auch einzelne Semester aus einem anderen Studienfach oder Studiengang im In- und Ausland bzw. Zeiten einer berufspraktischen Tätigkeit gehören, wenn sie angerechnet wurden.

Ein **Studienfach** ist die in Prüfungsordnungen festgelegte Bezeichnung für eine wissenschaftliche oder künstlerische Disziplin, in der ein Studienabschluss möglich ist. In der Erhebung ist die Angabe von bis zu drei Studienfächern möglich, für diesen Bericht wurde immer nach der Angabe des ersten Studienfaches ausgewertet.

Mehrere verwandte Studienfächer werden – der bundeseinheitlichen Systematik entsprechend – zu **Studienbereichen** und diese wiederum zu acht großen **Fächergruppen** zusammengefasst. Welches Studienfach zu welchem Studienbereich und zu welcher Fächergruppe zugeordnet ist, befindet sich im Anhang.

Mit **Hochschulwechslerquote** wird der Anteil der Studierenden im ersten Hochschulsemester (Studienanfängerinnen und -anfänger) eines Semesters  $t$  bezeichnet, der im Beobachtungszeitraum mindestens einmal die Hochschule gewechselt hat.

Zur Grundgesamtheit zählen demnach die Studierenden im ersten Hochschulsemester (Studienanfängerinnen und -anfänger) im Semester  $t$ . Der Startzeitpunkt für die Beobachtung, ob ein



Hochschulwechsel vorliegt, ist das Semester  $t$ . Das Ende des Beobachtungszeitraumes gibt das Semester  $x$  an. Es ist nicht zwingend erforderlich, dass ein Pseudonym, ausgehend vom Startsemester in jedem weiteren Semester des Berichtszeitraums einen Datensatz aufweist.

Findet eine Änderung des Hochschulstandorts bei gleichbleibender Hochschule statt, handelt es sich nicht um einen Hochschulwechsel.

Die **Studiengangwechslerquote** bezeichnet den Anteil der Studierenden im ersten Fachsemester eines Semesters  $t$ , der im Beobachtungszeitraum mindestens einmal den Studiengang gewechselt hat. Dies geschieht

- 1) bei einer Änderung der angestrebten Abschlussprüfung und gleichzeitig mindestens eines durchgehend belegten Studienfachs (ausgehend vom Startsemester)  
oder
- 2) keiner Änderung der angestrebten Abschlussprüfung, aber gleichzeitig keinem durchgehend belegtem Studienfach (ausgehend vom Startsemester)  
oder
- 3) mindestens einer Änderung der angestrebten Abschlussprüfung und gleichzeitig keinem durchgehend belegtem Studienfach (ausgehend vom Startsemester).

Keine Berücksichtigung finden angestrebte Abschlussprüfungen als Mehrfach-Studiengänge oder Lehramtsstudiengänge. Für alle drei Varianten gilt zudem die Bedingung, dass im Beobachtungszeitraum (noch) keine Abschlussprüfung abgelegt wurde.

Zur Grundgesamtheit zählen Studienanfängerinnen und -anfänger im ersten Fachsemester im Semester  $t$ , die im Beobachtungszeitraum keine Abschlussprüfung abgelegt haben und sich im Erststudium, Zweitstudium, oder Masterstudium befinden.

Der Startzeitpunkt für die Beobachtung, ob ein Studiengangwechsel vorliegt, ist das Semester  $t$ . Das Ende des Beobachtungszeitraumes gibt das Semester  $x$  an.

Wie beim Hochschulwechsel ist auch beim Studiengangwechsel nicht zwingend erforderlich, dass ein Pseudonym, ausgehend vom Startsemester in jedem weiteren Semester des Berichtszeitraums einen Datensatz aufweist.

Mit der **Hochschulwechslerquote zum Master** wird der Anteil der Masteranfängerinnen und –anfänger (Studierende im ersten Fachsemester eines Masterstudiums) in einem Semester  $t$  bezeichnet, der im Beobachtungszeitraum [vom Semester  $t$  rückblickend zum Semester  $t-1$ ] wenigstens einmal die Hochschule gewechselt hat.

Zur Grundgesamtheit zählen alle Anfängerinnen und Anfänger im Masterstudium des Semesters  $t$ , die im Vorsemester (Semester  $t-1$ ) einen Bachelor angestrebt haben. Dabei wird geprüft, ob sich die Hochschule des Bachelorstudiums im Vorsemester von der Hochschule des Masterstudiums im aktuellen Semester unterscheidet.

Findet eine Änderung des Hochschulstandorts bei gleichbleibender Hochschule statt, handelt es sich nicht um einen Hochschulwechsel.

## **Zur Lesbarkeit der Tabellen (Beispiele)**

### Tabelle 1.1 Studierende im 1. Hochschulsesemester in Hessen mit Hochschulwechsel in Deutschland nach Hochschularten:

Von den 35 283 Studierenden, die sich im Wintersemester 2020/21 in Hessen im 1. Hochschulsesemester befanden, wechselten 7,4 % bis zum Wintersemester 2021/22 an eine andere Hochschule innerhalb Deutschlands.

### Tabelle 2.2 Studierende im 1. Fachsemester in Hessen mit Wechsel des Studienfachs und/oder der angestrebten Abschlussprüfung in Deutschland nach Fächergruppen:

Von den 53 178 Studierenden, die sich im Wintersemester 2019/20 in Hessen im 1. Fachsemester befanden, wechselten 13,7 % bis zum Wintersemester 2021/22 den Studiengang. Am höchsten war der Anteil in der Fächergruppe „Mathematik, Naturwissenschaften“ mit 18,5 %.

### Tabelle 3.1 Masteranfängerinnen und -anfänger im 1. Fachsemester in Hessen mit Hochschulwechsel gegenüber einem Bachelorstudium des Vorsemesters in Deutschland nach Hochschularten:

Von den 5006 Masterstudierenden, die sich im Wintersemester 2021/22 in Hessen im 1. Fachsemester befanden und im vorangegangenen Sommersemester 2021 ein Bachelorstudium in Deutschland absolvierten, wechselten 28,6 % die Hochschule.

### Tabelle 4.5 Studierende im 1. Hochschulsesemester im Wintersemester 2020/21 in Hessen mit Hochschulwechsel in Deutschland bis Wintersemester 2021/22 nach Hochschulen:

Von den 3658 Studierenden, die sich im Wintersemester 2020/21 im 1. Hochschulsesemester an der Technischen Universität in Darmstadt befanden, wechselten 13,6 % bis zum Wintersemester 2021/22 die Hochschule innerhalb Deutschlands. 8,5 % der Studienanfängerinnen und -anfänger wechselten an eine Hochschule innerhalb Hessens und 5,1 % wechselten in ein anderes Bundesland. 7,4 % wechselten die Hochschulart, während sich 6,3 % der Studienanfängerinnen und -anfänger an einer anderen Universität einschrieben.

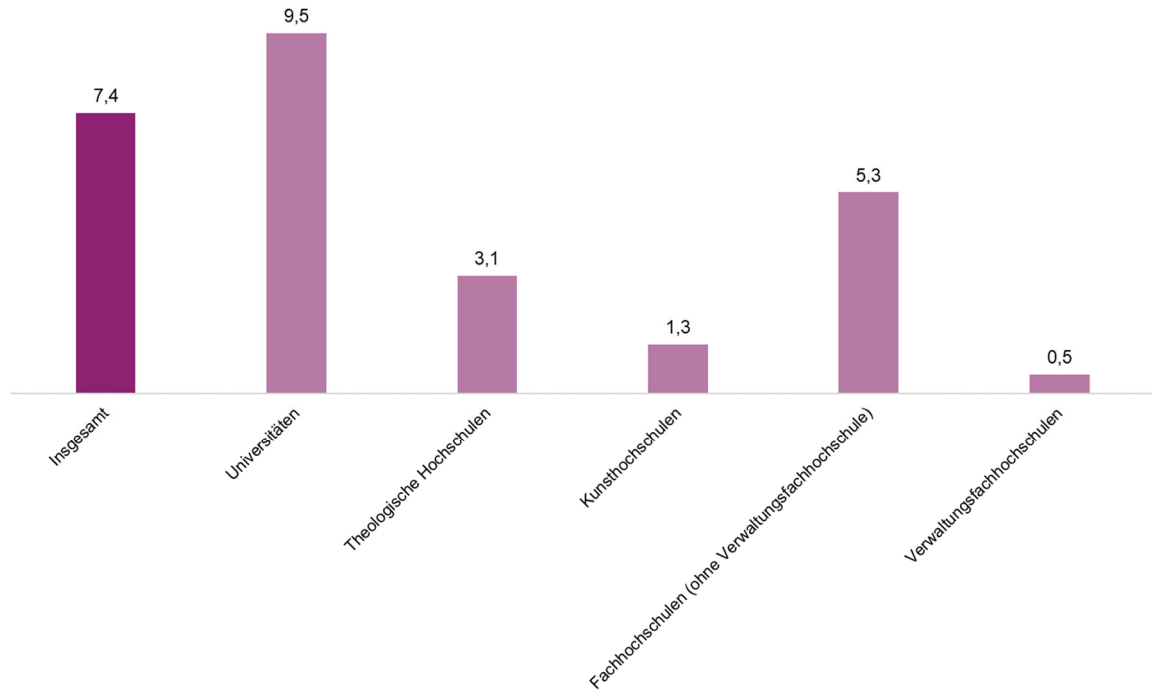
### Tabelle 5.2 Studierende im 1. Fachsemester im Wintersemester 2020/21 in Hessen mit Wechsel des Studiengangs in Deutschland bis Wintersemester 2021/22 nach Hochschularten und angestrebten Abschlüssen:

Von den 16 940 Studierenden an hessischen Universitäten, die im Wintersemester 2020/21 einen Bachelorabschluss anstrebten, wechselten 14,8 % bis zum Wintersemester 2021/22 den Studiengang. 1,1 % der 16 940 Studierenden wechselten die angestrebte Abschlussprüfung bei gleichem Studienfach, 5,0 % wechselten das Studienfach bei gleicher angestrebter Abschlussprüfung und 8,7 % wechselten gleichzeitig die angestrebte Abschlussprüfung und das Studienfach.

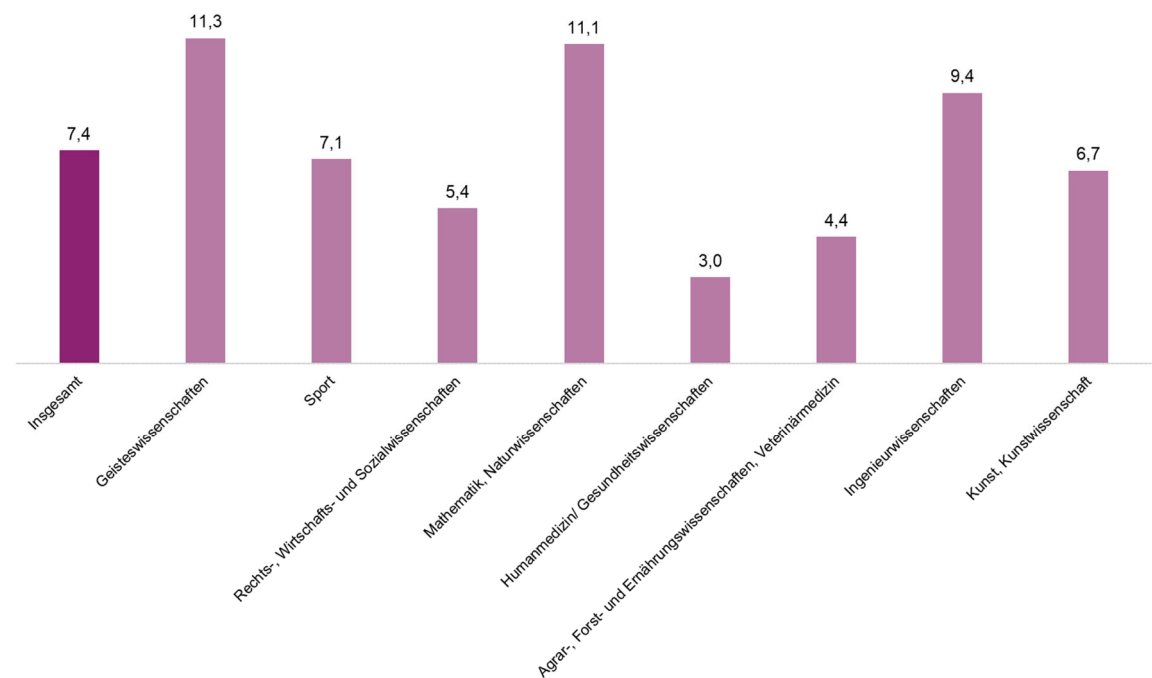
### Tabelle 6.3 Masteranfängerinnen und -anfänger im 1. Fachsemester im Wintersemester 2021/22 in Hessen mit Hochschulwechsel in Deutschland gegenüber einem Bachelorstudium im Sommersemester 2021 nach Hochschulen:

Von den 872 Studierenden, die sich im Wintersemester 2021/22 im 1. Fachsemester eines Masterstudiums an der Johann Wolfgang Goethe-Universität in Frankfurt am Main einschrieben, befanden sich 28,9 % im vorangegangenen Sommersemester 2021 in einem Bachelorstudium an einer anderen deutschen Hochschule. 4,8 % der 872 Studierenden im 1. Fachsemester eines Masterstudiums absolvierten ihr vorangegangenes Bachelorstudium an einer anderen Hochschulart und 24,1 % an einer Universität.

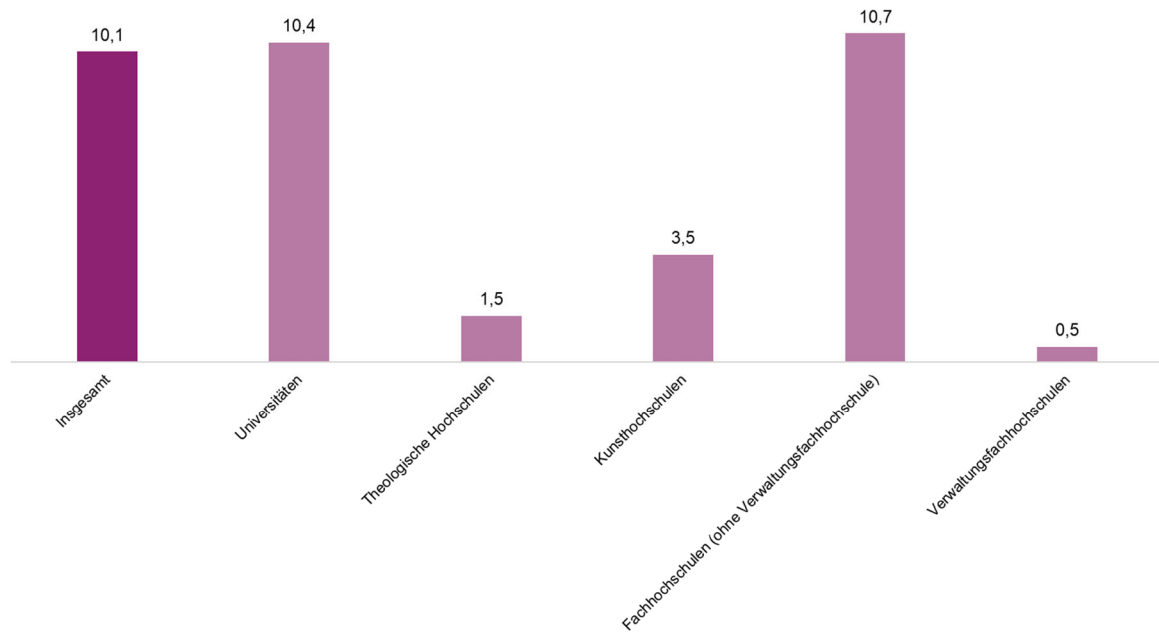
1.1 Studierende im 1. Hochschulseмester im Wintersemester 2020/21 in Hessen  
mit Hochschulwechsel in Deutschland bis Wintersemester 2021/22  
nach Hochschularten (Angaben in Prozent / N = 35 283)



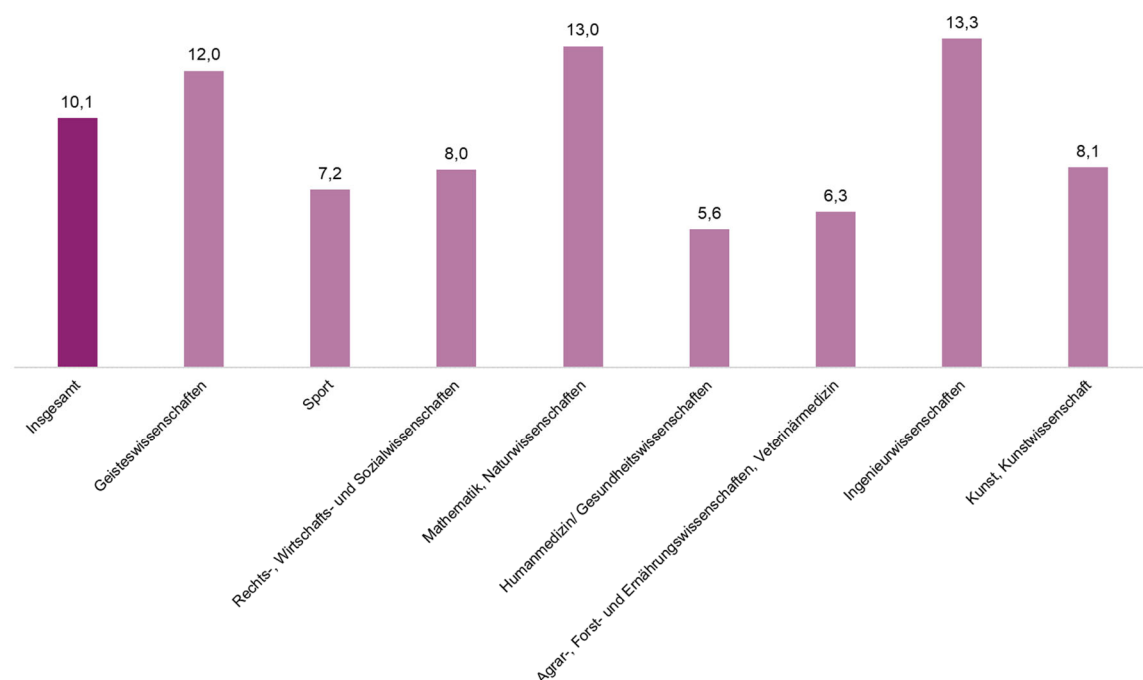
1.2 Studierende im 1. Hochschulseмester im Wintersemester 2020/21 in Hessen  
mit Hochschulwechsel in Deutschland bis Wintersemester 2021/22  
nach Fächergruppen (Angaben in Prozent / N = 35 283)



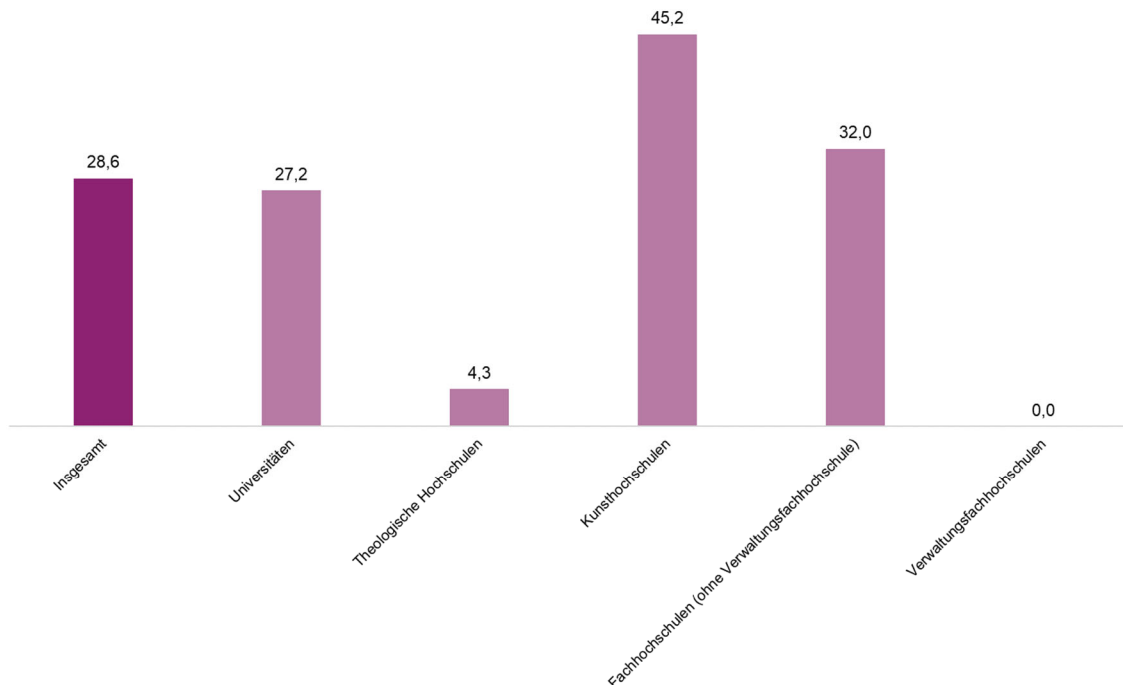
2.1 Studierende im 1. Fachsemester im Wintersemester 2020/21 in Hessen mit Wechsel des Studiengangs in Deutschland bis Wintersemester 2021/22 nach Hochschularten (Angaben in Prozent / N = 53 622)



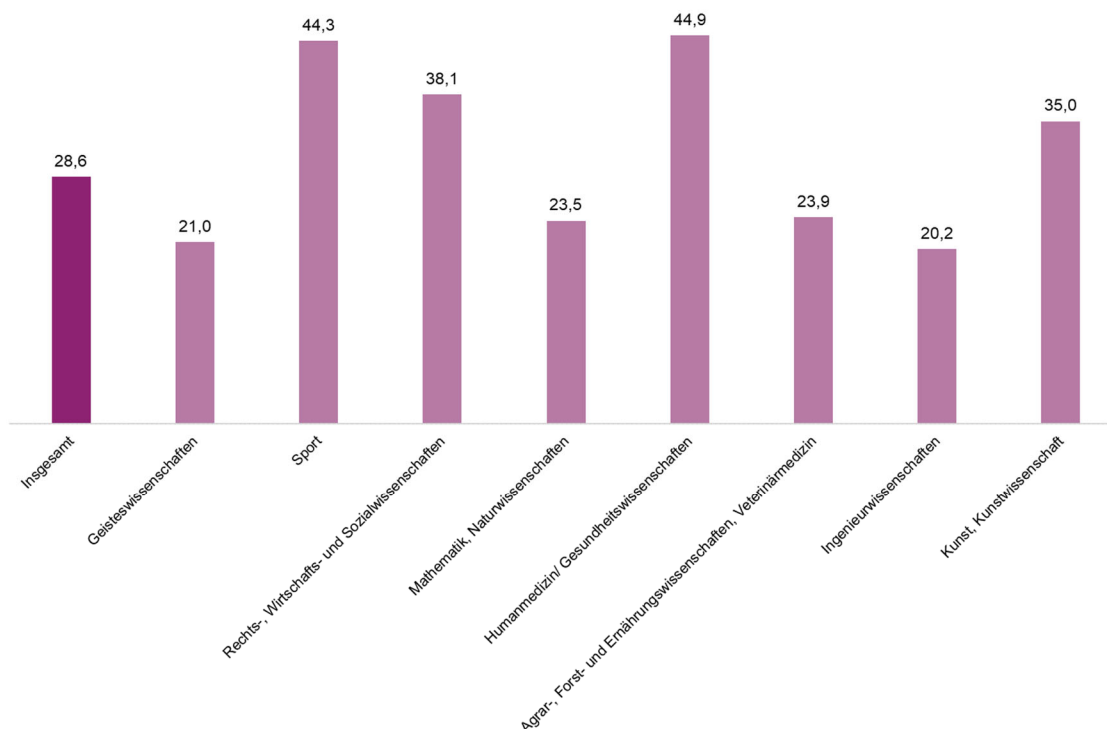
2.2 Studierende im 1. Fachsemester im Wintersemester 2020/21 in Hessen mit Wechsel des Studiengangs in Deutschland bis Wintersemester 2021/22 nach Fächergruppen (Angaben in Prozent / N = 53 622)



### 3.1 Studierende eines Masterstudiums im 1. Fachsemester im Wintersemester 2021/22 in Hessen mit Hochschulwechsel in Deutschland gegenüber einem Bachelorstudium im Sommersemester 2021 nach Hochschularten (Angaben in Prozent / N = 5006)



### 3.2 Studierende eines Masterstudiums im 1. Fachsemester im Wintersemester 2021/22 in Hessen mit Hochschulwechsel in Deutschland gegenüber einem Bachelorstudium im Sommersemester 2021 nach Fächergruppen (Angaben in Prozent / N = 5006)



## 1.1 Studierende im 1. Hochschulsesemester in Hessen mit

| Lfd.<br>Nr.          | Berichtszeitraum von ... (1. Hochschulse­mester) bis ... |                        | Studierende im<br>1. Hochschulse­mester<br>mit und ohne<br>Hochschulwechsel<br>insgesamt | darunter mit<br>Hochschulwechsel |
|----------------------|--|------------------------|--|----------------------------------|
|                      |  |                        | Anzahl   |                                  |
| Hochschulwechsel bis |  |                        |  |                                  |
| 1                    | Sommersemester 2017                                      | Wintersemester 2017/18 | 7 839  | 353                              |
| 2                    | Wintersemester 2017/18                                   | Sommersemester 2018    | 37 058   | 695                              |
| 3                    | Sommersemester 2018                                      | Wintersemester 2018/19 | 7 444  | 336                              |
| 4                    | Wintersemester 2018/19                                   | Sommersemester 2019    | 37 420   | 766                              |
| 5                    | Sommersemester 2019                                      | Wintersemester 2019/20 | 7 655  | 379                              |
| 6                    | Wintersemester 2019/20                                   | Sommersemester 2020    | 35 498   | 647                              |
| 7                    | Sommersemester 2020                                      | Wintersemester 2020/21 | 6 343  | 329                              |
| 8                    | Wintersemester 2020/21                                   | Sommersemester 2021    | 35 283   | 727                              |
| 9                    | Sommersemester 2021                                      | Wintersemester 2021/22 | 6 199  | 309                              |
| Hochschulwechsel bis |  |                        |  |                                  |
| 10                   | Wintersemester 2017/18                                   | Wintersemester 2018/19 | 37 058   | 2 602                            |
| 11                   | Wintersemester 2018/19                                   | Wintersemester 2019/20 | 37 420   | 2 822                            |
| 12                   | Wintersemester 2019/20                                   | Wintersemester 2020/21 | 35 498   | 2 621                            |
| 13                   | Wintersemester 2020/21                                   | Wintersemester 2021/22 | 35 283   | 2 616                            |
| Hochschulwechsel bis |  |                        |  |                                  |
| 14                   | Wintersemester 2017/18                                   | Wintersemester 2019/20 | 37 058   | 3 941                            |
| 15                   | Wintersemester 2018/19                                   | Wintersemester 2020/21 | 37 420   | 4 109                            |
| 16                   | Wintersemester 2019/20                                   | Wintersemester 2021/22 | 35 498   | 3 749                            |

1) Anteile im Bezug auf Studierende im 1. Hochschulsesemester je Hochschulart.

## Hochschulwechsel in Deutschland nach Hochschularten

| Insgesamt                                       | davon im 1. Hochschulemester an ... |                             |                       |   |                                 | Lfd.<br>Nr. |
|---|-------------------------------------|-----------------------------|-----------------------|---|---------------------------------|-------------|
|   | Universitäten                       | Theologische<br>Hochschulen | Kunsthoch-<br>schulen | Fachhoch-schulen<br>(ohne Verwaltungs-<br>fachhoch-schulen) | Verwaltungsfach-<br>hochschulen |             |
| Hochschulwechslerquote in Prozent <sup>1)</sup> |                                     |                             |                       |   |                                 |             |

### zum 2. Hochschulemester

|     |     |     |   |     |     |   |
|-----|-----|-----|---|-----|-----|---|
| 4,5 | 6,1 | —   | — | 3,7 | 0,2 | 1 |
| 1,9 | 2,2 | —   | — | 1,6 | 0,3 | 2 |
| 4,5 | 5,8 | —   | — | 3,8 | 0,3 | 3 |
| 2,0 | 2,5 | 0,9 | — | 1,7 | —   | 4 |
| 5,0 | 7,4 | —   | — | 3,4 | 0,3 | 5 |
| 1,8 | 2,1 | 0,9 | — | 1,7 | 0,3 | 6 |
| 5,2 | 8,9 | —   | — | 3,0 | —   | 7 |
| 2,1 | 2,5 | 1,0 | — | 1,7 | 0,1 | 8 |
| 5,0 | 6,8 | —   | — | 4,0 | 0,3 | 9 |

### zum 3. Hochschulemester

|     |     |     |     |     |     |    |
|-----|-----|-----|-----|-----|-----|----|
| 7,0 | 8,6 | 2,3 | —   | 5,4 | 1,1 | 10 |
| 7,5 | 9,4 | 5,1 | 1,7 | 5,5 | 0,6 | 11 |
| 7,4 | 9,1 | 0,9 | 0,4 | 5,7 | 1,6 | 12 |
| 7,4 | 9,5 | 3,1 | 1,3 | 5,3 | 0,5 | 13 |

### zum 5. Hochschulemester

|      |      |     |     |     |     |    |
|------|------|-----|-----|-----|-----|----|
| 10,6 | 13,2 | 3,8 | 2,6 | 7,9 | 1,3 | 14 |
| 11,0 | 13,8 | 8,5 | 3,4 | 7,8 | 1,3 | 15 |
| 10,6 | 13,1 | 0,9 | 2,6 | 8,1 | 2,1 | 16 |

## 1.2 Studierende im 1. Hochschulsemester in Hessen

| Lfd.<br>Nr.                 | Berichtszeitraum von ... (1. Hochschulsemester) bis ... |                        | Studierende im<br>1. Hochschul-<br>semester<br>mit und ohne<br>Hochschulwechsel<br>insgesamt | darunter mit<br>Hochschul-<br>wechsel | Insgesamt                   |  |
|-----------------------------|---|------------------------|--|---------------------------------------|-----------------------------|--|
|                             |   |                        | Anzahl   |                                       |                             | Hochschulwechslerquote in<br>Prozent <sup>1)</sup> |
|                             |   |                        |  |                                       | <b>Hochschulwechsel bis</b> |  |
| 1                           | Sommersemester 2017                                     | Wintersemester 2017/18 | 7 839  | 353                                   | 4,5                         | 5,8  |
| 2                           | Wintersemester 2017/18                                  | Sommersemester 2018    | 37 058   | 695                                   | 1,9                         | 2,4  |
| 3                           | Sommersemester 2018                                     | Wintersemester 2018/19 | 7 444  | 336                                   | 4,5                         | 4,1  |
| 4                           | Wintersemester 2018/19                                  | Sommersemester 2019    | 37 420   | 766                                   | 2,0                         | 3,1  |
| 5                           | Sommersemester 2019                                     | Wintersemester 2019/20 | 7 655  | 379                                   | 5,0                         | 6,2  |
| 6                           | Wintersemester 2019/20                                  | Sommersemester 2020    | 35 498   | 647                                   | 1,8                         | 2,5  |
| 7                           | Sommersemester 2020                                     | Wintersemester 2020/21 | 6 343  | 329                                   | 5,2                         | 12,3   |
| 8                           | Wintersemester 2020/21                                  | Sommersemester 2021    | 35 283   | 727                                   | 2,1                         | 3,2  |
| 9                           | Sommersemester 2021                                     | Wintersemester 2021/22 | 6 199  | 309                                   | 5,0                         | 7,5  |
| <b>Hochschulwechsel bis</b> |   |                        |  |                                       |                             |  |
| 10                          | Wintersemester 2017/18                                  | Wintersemester 2018/19 | 37 058   | 2 602                                 | 7,0                         | 9,9  |
| 11                          | Wintersemester 2018/19                                  | Wintersemester 2019/20 | 37 420   | 2 822                                 | 7,5                         | 11,6   |
| 12                          | Wintersemester 2019/20                                  | Wintersemester 2020/21 | 35 498   | 2 621                                 | 7,4                         | 11,5   |
| 13                          | Wintersemester 2020/21                                  | Wintersemester 2021/22 | 35 283   | 2 616                                 | 7,4                         | 11,3   |
| <b>Hochschulwechsel bis</b> |   |                        |  |                                       |                             |  |
| 14                          | Wintersemester 2017/18                                  | Wintersemester 2019/20 | 37 058   | 3 941                                 | 10,6                        | 14,3   |
| 15                          | Wintersemester 2018/19                                  | Wintersemester 2020/21 | 37 420   | 4 109                                 | 11,0                        | 15,5   |
| 16                          | Wintersemester 2019/20                                  | Wintersemester 2021/22 | 35 498   | 3 749                                 | 10,6                        | 16,1   |

1) Anteile im Bezug auf Studierende im 1. Hochschulsemester je Hochschulart.



## mit Hochschulwechsel in Deutschland nach Fächergruppen

| davon im 1. Hochschulsesemester in der Fächergruppe ... |   |   |   |  |                              |                               | Lfd.<br>Nr. |
|---|---|---|---|--|------------------------------|-------------------------------|-------------|
| Sport   | Rechts-,<br>Wirtschafts- und<br>Sozial-<br>wissenschaften | Mathematik,<br>Natur-<br>wissenschaften | Humanmedizin/<br>Gesundheits-<br>wissenschaften | Agrar-, Forst-<br>und Ernährungs-<br>wissenschaften,<br>Veterinärmedizin | Ingenieur-<br>wissenschaften | Kunst, Kunst-<br>wissenschaft |             |
| Hochschulwechslerquote in Prozent <sup>1)</sup>         |   |   |   |  |                              |                               |             |

### zum 2. Hochschulsesemester

|     |     |      |     |     |     |     |   |
|-----|-----|------|-----|-----|-----|-----|---|
| —   | 2,5 | 10,5 | 4,5 | 0,9 | 6,0 | 3,9 | 1 |
| 1,9 | 1,4 | 2,9  | 0,8 | 1,4 | 2,4 | 0,9 | 2 |
| —   | 2,6 | 13,8 | 0,8 | 1,0 | 6,0 | 4,7 | 3 |
| 3,3 | 1,4 | 2,9  | 1,0 | 1,0 | 2,6 | 1,4 | 4 |
| —   | 3,0 | 14,2 | 1,9 | 5,0 | 5,5 | 6,6 | 5 |
| 0,6 | 1,6 | 2,7  | 1,0 | 0,8 | 2,2 | 0,5 | 6 |
| —   | 2,9 | 13,3 | 1,3 | —   | 5,7 | 8,7 | 7 |
| 1,4 | 1,6 | 2,5  | 1,4 | 1,1 | 2,7 | 1,2 | 8 |
| —   | 2,5 | 14,9 | 4,7 | —   | 7,6 | 4,1 | 9 |

### zum 3. Hochschulsesemester

|     |     |      |     |     |     |     |    |
|-----|-----|------|-----|-----|-----|-----|----|
| 6,9 | 4,8 | 11,4 | 2,9 | 4,6 | 9,1 | 5,6 | 10 |
| 8,2 | 5,1 | 11,6 | 2,9 | 4,6 | 9,6 | 5,9 | 11 |
| 4,3 | 5,3 | 11,4 | 2,7 | 4,0 | 9,4 | 5,7 | 12 |
| 7,1 | 5,4 | 11,1 | 3,0 | 4,4 | 9,4 | 6,7 | 13 |

### zum 5. Hochschulsesemester

|      |     |      |     |     |      |     |    |
|------|-----|------|-----|-----|------|-----|----|
| 11,6 | 7,6 | 16,2 | 5,7 | 6,9 | 13,6 | 7,4 | 14 |
| 11,2 | 7,9 | 15,9 | 5,1 | 6,4 | 14,0 | 8,4 | 15 |
| 8,5  | 7,8 | 15,9 | 4,7 | 5,6 | 13,2 | 8,0 | 16 |

## 2.1 Studierende im 1. Fachsemester in Hessen mit Wechsel

| Lfd.<br>Nr.            | Berichtszeitraum von ... (1. Fachsemester) bis ... |                        | Studierende im<br>1. Fachsemester mit und<br>ohne Wechsel des<br>Studiengangs insgesamt | darunter mit<br>Studiengangwechsel |
|------------------------|--|------------------------|---|------------------------------------|
|                        |  |                        | Anzahl  |                                    |
| Studiengangwechsel bis |  |                        |   |                                    |
| 1                      | Sommersemester 2017                                | Wintersemester 2017/18 | 17 136  | 1 355                              |
| 2                      | Wintersemester 2017/18                             | Sommersemester 2018    | 56 912  | 1 866                              |
| 3                      | Sommersemester 2018                                | Wintersemester 2018/19 | 15 929  | 1 300                              |
| 4                      | Wintersemester 2018/19                             | Sommersemester 2019    | 56 751  | 2 564                              |
| 5                      | Sommersemester 2019                                | Wintersemester 2019/20 | 16 619  | 1 397                              |
| 6                      | Wintersemester 2019/20                             | Sommersemester 2020    | 55 353  | 1 581                              |
| 7                      | Sommersemester 2020                                | Wintersemester 2020/21 | 15 090  | 1 374                              |
| 8                      | Wintersemester 2020/21                             | Sommersemester 2021    | 53 622  | 2 128                              |
| 9                      | Sommersemester 2021                                | Wintersemester 2021/22 | 14 201  | 956                                |
| Studiengangwechsel bis |  |                        |   |                                    |
| 10                     | Wintersemester 2017/18                             | Wintersemester 2018/19 | 56 358  | 5 437                              |
| 11                     | Wintersemester 2018/19                             | Wintersemester 2019/20 | 56 751  | 6 443                              |
| 12                     | Wintersemester 2019/20                             | Wintersemester 2020/21 | 55 016  | 5 072                              |
| 13                     | Wintersemester 2020/21                             | Wintersemester 2021/22 | 53 622  | 5 426                              |
| Studiengangwechsel bis |  |                        |   |                                    |
| 14                     | Wintersemester 2017/18                             | Wintersemester 2019/20 | 54 408  | 8 192                              |
| 15                     | Wintersemester 2018/19                             | Wintersemester 2020/21 | 52 725  | 8 423                              |
| 16                     | Wintersemester 2019/20                             | Wintersemester 2021/22 | 53 178  | 7 263                              |

1) Anteile im Bezug auf Studierende im 1. Fachsemester insgesamt je Hochschulart.

## des Studiengangs in Deutschland nach Hochschularten

| Insgesamt   | davon im 1. Fachsemester an ... |                             |                  |  |                                 | Lfd.<br>Nr. |
|---|---------------------------------|-----------------------------|------------------|--|---------------------------------|-------------|
|   | Universitäten                   | Theologische<br>Hochschulen | Kunsthochschulen | Fachhochschulen<br>(ohne<br>Verwaltungsfach-<br>hochschulen) | Verwaltungsfach-<br>hochschulen |             |
| Studiengangwechslerquote in Prozent <sup>1)</sup> |                                 |                             |                  |  |                                 |             |

### zum 2. Fachsemester

|     |      |      |     |     |     |   |
|-----|------|------|-----|-----|-----|---|
| 7,9 | 10,2 | —    | —   | 6,2 | 0,2 | 1 |
| 3,3 | 3,1  | 1,8  | 0,6 | 3,8 | 0,3 | 2 |
| 8,2 | 11,3 | —    | 2,9 | 5,7 | 0,7 | 3 |
| 4,5 | 3,3  | 1,2  | 0,4 | 6,9 | —   | 4 |
| 8,4 | 10,9 | 20,0 | 6,3 | 6,5 | 0,4 | 5 |
| 2,9 | 2,8  | 7,0  | 1,0 | 3,2 | 0,4 | 6 |
| 9,1 | 13,2 | 6,7  | —   | 5,9 | 0,2 | 7 |
| 4,0 | 2,8  | —    | —   | 6,2 | 0,0 | 8 |
| 6,7 | 9,0  | —    | 2,6 | 5,2 | 0,6 | 9 |

### zum 3. Fachsemester

|      |      |      |     |      |     |    |
|------|------|------|-----|------|-----|----|
| 9,6  | 11,0 | 4,7  | 0,9 | 8,4  | 1,0 | 10 |
| 11,4 | 11,6 | 14,2 | 3,3 | 11,9 | 0,9 | 11 |
| 9,2  | 10,6 | 7,7  | 2,1 | 7,9  | 1,6 | 12 |
| 10,1 | 10,4 | 1,5  | 3,5 | 10,7 | 0,5 | 13 |

### zum 5. Fachsemester

|      |      |      |     |      |     |    |
|------|------|------|-----|------|-----|----|
| 15,1 | 16,2 | 17,2 | 7,5 | 14,4 | 1,4 | 14 |
| 16,0 | 17,2 | 16,2 | 6,1 | 15,4 | 1,5 | 15 |
| 13,7 | 14,7 | 9,2  | 6,1 | 13,2 | 2,2 | 16 |

## 2.2 Studierende im 1. Fachsemester in Hessen mit Wechsel

| Lfd.<br>Nr.            | Berichtszeitraum von ... (1. Fachsemester) bis ... |                        | Studierende im<br>1. Fachsemester<br>mit und ohne<br>Wechsel des<br>Studiengangs<br>insgesamt | darunter mit<br>Studiengang-<br>wechsel | Insgesamt              |  |
|------------------------|--|------------------------|---|---|------------------------|--|
|                        |  |                        | Anzahl  |   |                        | Studiengangwechslerquote in<br>Prozent <sup>1)</sup> |
|                        |  |                        |   |   | Studiengangwechsel bis |  |
| 1                      | Sommersemester 2017                                | Wintersemester 2017/18 | 17 136  | 1 355                                   | 7,9                    | 12,1   |
| 2                      | Wintersemester 2017/18                             | Sommersemester 2018    | 56 912  | 1 866                                   | 3,3                    | 3,7  |
| 3                      | Sommersemester 2018                                | Wintersemester 2018/19 | 15 929  | 1 300                                   | 8,2                    | 13,1   |
| 4                      | Wintersemester 2018/19                             | Sommersemester 2019    | 56 751  | 2 564                                   | 4,5                    | 3,9  |
| 5                      | Sommersemester 2019                                | Wintersemester 2019/20 | 16 619  | 1 397                                   | 8,4                    | 14,1   |
| 6                      | Wintersemester 2019/20                             | Sommersemester 2020    | 55 353  | 1 581                                   | 2,9                    | 4,0  |
| 7                      | Sommersemester 2020                                | Wintersemester 2020/21 | 15 090  | 1 374                                   | 9,1                    | 22,1   |
| 8                      | Wintersemester 2020/21                             | Sommersemester 2021    | 53 622  | 2 128                                   | 4,0                    | 3,2  |
| 9                      | Sommersemester 2021                                | Wintersemester 2021/22 | 14 201  | 956                                     | 6,7                    | 13,9   |
| Studiengangwechsel bis |  |                        |   |   |                        |  |
| 10                     | Wintersemester 2017/18                             | Wintersemester 2018/19 | 56 358  | 5 437                                   | 9,6                    | 12,4   |
| 11                     | Wintersemester 2018/19                             | Wintersemester 2019/20 | 56 751  | 6 443                                   | 11,4                   | 13,5   |
| 12                     | Wintersemester 2019/20                             | Wintersemester 2020/21 | 55 016  | 5 072                                   | 9,2                    | 12,8   |
| 13                     | Wintersemester 2020/21                             | Wintersemester 2021/22 | 53 622  | 5 426                                   | 10,1                   | 12,0   |
| Studiengangwechsel bis |  |                        |   |   |                        |  |
| 14                     | Wintersemester 2017/18                             | Wintersemester 2019/20 | 54 408  | 8 192                                   | 15,1                   | 17,9   |
| 15                     | Wintersemester 2018/19                             | Wintersemester 2020/21 | 52 725  | 8 423                                   | 16,0                   | 18,2   |
| 16                     | Wintersemester 2019/20                             | Wintersemester 2021/22 | 53 178  | 7 263                                   | 13,7                   | 17,1   |

1) Anteile im Bezug auf Studierende im 1. Fachsemester insgesamt je Fächergruppe.

## des Studiengangs in Deutschland nach Fächergruppen

| davon im 1. Fachsemester in der Fächergruppe ...  |   |   |   |  |                              |                               | Lfd.<br>Nr. |
|---|---|---|---|--|------------------------------|-------------------------------|-------------|
| Sport   | Rechts-,<br>Wirtschafts- und<br>Sozial-<br>wissenschaften | Mathematik,<br>Natur-<br>wissenschaften | Humanmedizin/<br>Gesundheits-<br>wissenschaften | Agrar-, Forst-<br>und Ernährungs-<br>wissenschaften,<br>Veterinärmedizin | Ingenieur-<br>wissenschaften | Kunst, Kunst-<br>wissenschaft |             |
| Studiengangwechslerquote in Prozent <sup>1)</sup> |   |   |   |  |                              |                               |             |

### zum 2. Fachsemester

|     |     |      |     |     |     |     |   |
|-----|-----|------|-----|-----|-----|-----|---|
| —   | 4,1 | 14,3 | 4,7 | 5,2 | 9,5 | 7,6 | 1 |
| 1,1 | 3,0 | 4,3  | 1,2 | 2,1 | 4,0 | 1,5 | 2 |
| —   | 3,7 | 18,1 | 2,3 | 4,9 | 9,7 | 9,5 | 3 |
| 2,0 | 4,7 | 5,3  | 1,5 | 1,5 | 5,2 | 2,6 | 4 |
| —   | 4,1 | 18,0 | 3,3 | 6,0 | 9,5 | 7,7 | 5 |
| 0,8 | 2,0 | 4,1  | 1,7 | 1,4 | 3,7 | 2,1 | 6 |
| —   | 4,1 | 19,9 | 1,9 | 5,7 | 9,4 | 8,8 | 7 |
| 1,1 | 3,8 | 3,6  | 4,0 | 1,8 | 5,2 | 2,5 | 8 |
| —   | 3,4 | 15,5 | 4,2 | 6,7 | 8,3 | 5,3 | 9 |

### zum 3. Fachsemester

|     |     |      |     |     |      |     |    |
|-----|-----|------|-----|-----|------|-----|----|
| 6,5 | 7,2 | 15,2 | 4,3 | 6,8 | 11,3 | 6,7 | 10 |
| 7,3 | 9,9 | 15,7 | 4,1 | 5,9 | 13,1 | 8,3 | 11 |
| 4,4 | 6,4 | 13,5 | 4,0 | 5,9 | 11,8 | 7,4 | 12 |
| 7,2 | 8,0 | 13,0 | 5,6 | 6,3 | 13,3 | 8,1 | 13 |

### zum 5. Fachsemester

|      |      |      |     |     |      |      |    |
|------|------|------|-----|-----|------|------|----|
| 12,1 | 13,0 | 21,0 | 6,3 | 9,4 | 17,3 | 10,1 | 14 |
| 11,5 | 13,7 | 21,8 | 6,0 | 8,7 | 18,7 | 11,4 | 15 |
| 7,5  | 10,5 | 18,5 | 7,1 | 8,0 | 17,1 | 10,8 | 16 |

### 3.1 Masteranfängerinnen und -anfänger im 1. Fachsemester in Hessen mit Hochschulwechsel

| Lfd.<br>Nr. | Berichtszeitraum von ... (Beginn Masterstudium)<br>gegenüber ... (Bachelorstudium) |                        | Masteranfängerinnen und<br>-anfänger im<br>1. Fachsemester<br>mit und ohne<br>Hochschulwechsel<br>insgesamt | darunter mit<br>Hochschulwechsel |
|-------------|--|------------------------|---|----------------------------------|
|             |  |                        | Anzahl  |                                  |
| 1           | Wintersemester 2017/18   | Sommersemester 2017    | 5 660   | 1 713                            |
| 2           | Sommersemester 2018  | Wintersemester 2017/18 | 2 386   | 461                              |
| 3           | Wintersemester 2018/19   | Sommersemester 2018    | 5 383   | 1 588                            |
| 4           | Sommersemester 2019  | Wintersemester 2018/19 | 2 405   | 456                              |
| 5           | Wintersemester 2019/20   | Sommersemester 2019    | 5 406   | 1 626                            |
| 6           | Sommersemester 2020  | Wintersemester 2019/20 | 2 725   | 459                              |
| 7           | Wintersemester 2020/21   | Sommersemester 2020    | 5 303   | 1 623                            |
| 8           | Sommersemester 2021  | Wintersemester 2020/21 | 2 723   | 563                              |
| 9           | Wintersemester 2021/22   | Sommersemester 2021    | 5 006   | 1 430                            |

1) Anteile im Bezug auf Masteranfängerinnen und -anfänger je Hochschulart

**gegenüber einem Bachelorstudium im Vorsemester in Deutschland nach Hochschularten**

| Insgesamt  | davon zum Masterbeginn an ... |                             |                       |   |                                 | Lfd.<br>Nr. |
|--|-------------------------------|-----------------------------|-----------------------|---|---------------------------------|-------------|
|  | Universitäten                 | Theologische<br>Hochschulen | Kunsthoch-<br>schulen | Fachhochschulen<br>(ohne Verwaltungs-<br>fachhochschulen) | Verwaltungsfach-<br>hochschulen |             |
| Hochschulwechslerquote gegenüber Bachelorstudium im Vorsemester in Prozent <sup>1)</sup> |                               |                             |                       |   |                                 |             |
| 30,3   | 29,7                          | 7,1                         | 50,0                  | 31,8  | —                               | 1           |
| 19,3   | 16,8                          | —                           | —                     | 23,5  | —                               | 2           |
| 29,5   | 28,7                          | 6,3                         | 47,1                  | 31,3  | —                               | 3           |
| 19,0   | 17,3                          | —                           | 28,6                  | 21,8  | —                               | 4           |
| 30,1   | 30,3                          | —                           | 43,5                  | 30,0  | —                               | 5           |
| 16,8   | 14,3                          | —                           | 11,1                  | 21,5  | —                               | 6           |
| 30,6   | 30,1                          | —                           | 40,0                  | 31,9  | —                               | 7           |
| 20,7   | 17,4                          | 50,0                        | 40,0                  | 25,2  | —                               | 8           |
| 28,6   | 27,2                          | 4,3                         | 45,2                  | 32,0  | —                               | 9           |

### 3.2 Masteranfängerinnen und -anfänger im 1. Fachsemester in Hessen mit Hochschulwechsel

| Lfd.<br>Nr. | Berichtszeitraum von ... (Beginn Masterstudium)<br>gegenüber ... (Bachelorstudium) |                        | Masteranfängerinnen<br>und -anfänger im<br>1. Fachsemester mit<br>und ohne<br>Hochschulwechsel<br>insgesamt | darunter mit<br>Hochschul-<br>wechsel | Insgesamt | Geistes-<br>wissenschaften |
|-------------|--|------------------------|---|---------------------------------------|-----------|----------------------------|
|             |  |                        |   |                                       |           | Hochschulwechslerquote     |
| 1           | Wintersemester 2017/18   | Sommersemester 2017    | 5 660   | 1 713                                 | 30,3      | 20,1                       |
| 2           | Sommersemester 2018  | Wintersemester 2017/18 | 2 386   | 461                                   | 19,3      | 16,3                       |
| 3           | Wintersemester 2018/19   | Sommersemester 2018    | 5 383   | 1 588                                 | 29,5      | 25,2                       |
| 4           | Sommersemester 2019  | Wintersemester 2018/19 | 2 405   | 456                                   | 19,0      | 23,9                       |
| 5           | Wintersemester 2019/20   | Sommersemester 2019    | 5 406   | 1 626                                 | 30,1      | 20,7                       |
| 6           | Sommersemester 2020  | Wintersemester 2019/20 | 2 725   | 459                                   | 16,8      | 16,9                       |
| 7           | Wintersemester 2020/21   | Sommersemester 2020    | 5 303   | 1 623                                 | 30,6      | 21,6                       |
| 8           | Sommersemester 2021  | Wintersemester 2020/21 | 2 723   | 563                                   | 20,7      | 28,4                       |
| 9           | Wintersemester 2021/22   | Sommersemester 2021    | 5 006   | 1 430                                 | 28,6      | 21,0                       |

1) Anteile im Bezug auf Masteranfängerinnen und -anfänger je Fächergruppe



**gegenüber einem Bachelorstudium im Vorsemester in Deutschland nach Fächergruppen**

| davon zum Masterbeginn in der Fächergruppe ...                    |   |   |   |  |                              |                               | Lfd.<br>Nr. |
|---|---|---|---|--|------------------------------|-------------------------------|-------------|
| Sport   | Rechts-,<br>Wirtschafts- und<br>Sozial-<br>wissenschaften | Mathematik,<br>Natur-<br>wissenschaften | Humanmedizin/<br>Gesundheits-<br>wissenschaften | Agrar-, Forst-<br>und Ernährungs-<br>wissenschaften,<br>Veterinärmedizin | Ingenieur-<br>wissenschaften | Kunst, Kunst-<br>wissenschaft |             |
| gegenüber Bachelorstudium im Vorsemester in Prozent <sup>1)</sup> |   |   |   |  |                              |                               |             |
| 77,5  | 42,3  | 20,7                                    | 42,6  | 25,8   | 21,0                         | 36,6                          | 1           |
| —   | 33,5  | 12,3                                    | —   | 14,7   | 15,2                         | 13,0                          | 2           |
| 70,7  | 39,7  | 20,7                                    | 49,6  | 28,6   | 20,8                         | 30,9                          | 3           |
| —   | 32,3  | 15,5                                    | 33,3  | 18,5   | 13,2                         | 29,3                          | 4           |
| 66,7  | 40,6  | 20,9                                    | 38,2  | 30,6   | 22,0                         | 38,8                          | 5           |
| —   | 31,0  | 13,4                                    | 33,3  | 20,3   | 11,8                         | 18,5                          | 6           |
| 50,0  | 42,0  | 19,8                                    | 28,6  | 26,9   | 23,2                         | 38,5                          | 7           |
| —   | 33,5  | 13,1                                    | 11,3  | 19,1   | 15,3                         | 30,3                          | 8           |
| 44,3  | 38,1  | 23,5                                    | 44,9  | 23,9   | 20,2                         | 35,0                          | 9           |

#### 4.1 Studierende im 1. Hochschulsemester in Hessen im Wintersemester 2020/21 mit

| Lfd.<br>Nr. | Hochschulart<br>(im 1. Hochschulsemester)         | Geschlecht | Studierende im<br>1. Hochschulsemester im<br>Wintersemester 2020/21 mit<br>und ohne Hochschulwechsel<br>insgesamt | darunter mit<br>Hochschulwechsel bis<br>Wintersemester<br>2021/22 |
|-------------|---|------------|---|---|
|             |   |            | Anzahl  |   |
| 1           | Universitäten                                     | i          | <b>19 979</b>   | <b>1 890</b>  |
| 2           |   | m          | 9 078   | 916   |
| 3           |   | w          | 10 901  | 974   |
| 4           | Theologische Hochschulen                          | i          | <b>98</b>   | <b>3</b>  |
| 5           |   | m          | 45  | 1   |
| 6           |   | w          | 53  | 2   |
| 7           | Kunsthochschulen                                  | i          | <b>152</b>  | <b>2</b>  |
| 8           |   | m          | 66  | 1   |
| 9           |   | w          | 86  | 1   |
| 10          | Fachhochschulen (ohne Verwaltungsfachhochschulen) | i          | <b>13 388</b>   | <b>712</b>  |
| 11          |   | m          | 6 672   | 341   |
| 12          |   | w          | 6 716   | 371   |
| 13          | Verwaltungsfachhochschulen                        | i          | <b>1 666</b>  | <b>9</b>  |
| 14          |   | m          | 766   | 5   |
| 15          |   | w          | 900   | 4   |
| 16          | <b>Insgesamt</b>                                  | i          | <b>35 283</b>   | <b>2 616</b>  |
| 17          |   | m          | 16 627  | 1 264   |
| 18          |   | w          | 18 656  | 1 352   |

## Hochschulwechsel in Deutschland bis Wintersemester 2021/22 nach Hochschularten

| Insgesamt                         | und zwar mit Hochschulwechsel bis Wintersemester 2021/22 |                               |                                 |                                  | Lfd.<br>Nr. |
|-----------------------------------|--|-------------------------------|---------------------------------|----------------------------------|-------------|
|                                   | innerhalb des<br>Bundeslandes                            | außerhalb des<br>Bundeslandes | mit Wechsel der<br>Hochschulart | ohne Wechsel der<br>Hochschulart |             |
| Hochschulwechslerquote in Prozent |  |                               |                                 |                                  |             |
| <b>9,5</b>                        | <b>4,8</b>   | <b>4,7</b>                    | <b>4,4</b>                      | <b>5,1</b>                       | 1           |
| 10,1                              | 5,5  | 4,6                           | 5,1                             | 5,0                              | 2           |
| 8,9                               | 4,1  | 4,8                           | 3,8                             | 5,1                              | 3           |
| <b>3,1</b>                        | <b>1,0</b>   | <b>2,0</b>                    | <b>2,0</b>                      | <b>1,0</b>                       | 4           |
| 2,2                               | 2,2  | —                             | —                               | 2,2                              | 5           |
| 3,8                               | —  | 3,8                           | 3,8                             | —                                | 6           |
| <b>1,3</b>                        | <b>0,7</b>   | <b>0,7</b>                    | <b>1,3</b>                      | —                                | 7           |
| 1,5                               | 1,5  | —                             | 1,5                             | —                                | 8           |
| 1,2                               | —  | 1,2                           | 1,2                             | —                                | 9           |
| <b>5,3</b>                        | <b>3,1</b>   | <b>2,2</b>                    | <b>2,6</b>                      | <b>2,7</b>                       | 10          |
| 5,1                               | 3,0  | 2,1                           | 2,4                             | 2,7                              | 11          |
| 5,5                               | 3,2  | 2,4                           | 2,8                             | 2,7                              | 12          |
| <b>0,5</b>                        | <b>0,3</b>   | <b>0,2</b>                    | <b>0,5</b>                      | —                                | 13          |
| 0,7                               | 0,3  | 0,4                           | 0,7                             | —                                | 14          |
| 0,4                               | 0,3  | 0,1                           | 0,4                             | —                                | 15          |
| <b>7,4</b>                        | <b>3,9</b>   | <b>3,5</b>                    | <b>3,5</b>                      | <b>3,9</b>                       | 16          |
| 7,6                               | 4,3  | 3,3                           | 3,8                             | 3,8                              | 17          |
| 7,2                               | 3,6  | 3,7                           | 3,3                             | 4,0                              | 18          |

#### 4.2 Studierende im 1. Hochschulsesemester in Hessen im Wintersemester 2020/21 mit angestrebten

| Lfd.<br>Nr.       | Hochschulart<br>(im 1. Hochschulsesemester)       | Geschlecht | Studierende im<br>1. Hochschulsesemester im<br>Wintersemester 2020/21 mit<br>und ohne Hochschulwechsel<br>insgesamt | darunter mit<br>Hochschulwechsel bis<br>Wintersemester<br>2021/22 |
|-------------------|---|------------|---|---|
|                   |   |            | Anzahl  |   |
| Bachelorabschluss |   |            |   |   |
| 1                 | Universitäten                                     | i          | 12 053  | 1 476   |
| 2                 |   | m          | 6 157   | 771   |
| 3                 |   | w          | 5 896   | 705   |
| 4                 | Theologische Hochschulen                          | i          | 74  | 3   |
| 5                 |   | m          | 27  | 1   |
| 6                 |   | w          | 47  | 2   |
| 7                 | Kunsthochschulen                                  | i          | 31  | —   |
| 8                 |   | m          | 14  | —   |
| 9                 |   | w          | 17  | —   |
| 10                | Fachhochschulen (ohne Verwaltungsfachhochschulen) | i          | 12 609  | 708   |
| 11                |   | m          | 6 286   | 340   |
| 12                |   | w          | 6 323   | 368   |
| 13                | Verwaltungsfachhochschulen                        | i          | 886   | 9   |
| 14                |   | m          | 444   | 5   |
| 15                |   | w          | 442   | 4   |
| 16                | Angestrebter Abschluss zusammen                   | i          | 25 653  | 2 196   |
| 17                |   | m          | 12 928  | 1 117   |
| 18                |   | w          | 12 725  | 1 079   |
| Masterabschluss   |   |            |   |   |
| 19                | Universitäten                                     | i          | 1 607   | 35  |
| 20                |   | m          | 874   | 25  |
| 21                |   | w          | 733   | 10  |
| 22                | Theologische Hochschulen                          | i          | —   | —   |
| 23                |   | m          | —   | —   |
| 24                |   | w          | —   | —   |
| 25                | Kunsthochschulen                                  | i          | 23  | —   |
| 26                |   | m          | 13  | —   |
| 27                |   | w          | 10  | —   |
| 28                | Fachhochschulen (ohne Verwaltungsfachhochschulen) | i          | 573   | 2   |
| 29                |   | m          | 307   | 1   |
| 30                |   | w          | 266   | 1   |
| 31                | Verwaltungsfachhochschulen                        | i          | —   | —   |
| 32                |   | m          | —   | —   |
| 33                |   | w          | —   | —   |
| 34                | Angestrebter Abschluss zusammen                   | i          | 2 203   | 37  |
| 35                |   | m          | 1 194   | 26  |
| 36                |   | w          | 1 009   | 11  |

# Hochschulwechsel in Deutschland bis Wintersemester 2021/22 nach Hochschularten und Abschlüssen

| Insgesamt                         | und zwar mit Hochschulwechsel bis Wintersemester 2021/22 |                            |                              |                               | Lfd. Nr. |
|-----------------------------------|--|----------------------------|------------------------------|-------------------------------|----------|
|                                   | innerhalb des Bundeslandes                               | außerhalb des Bundeslandes | mit Wechsel der Hochschulart | ohne Wechsel der Hochschulart |          |
| Hochschulwechslerquote in Prozent |  |                            |                              |                               |          |
| <b>Bachelorabschluss</b>          |  |                            |                              |                               |          |
| <b>12,2</b>                       | <b>6,5</b>   | <b>5,7</b>                 | <b>6,2</b>                   | <b>6,0</b>                    | 1        |
| 12,5                              | 7,1  | 5,4                        | 6,7                          | 5,8                           | 2        |
| 12,0                              | 5,9  | 6,1                        | 5,7                          | 6,3                           | 3        |
| <b>4,1</b>                        | <b>1,4</b>   | <b>2,7</b>                 | <b>2,7</b>                   | <b>1,4</b>                    | 4        |
| 3,7                               | 3,7  | —                          | —                            | 3,7                           | 5        |
| 4,3                               | —  | 4,3                        | 4,3                          | —                             | 6        |
| —                                 | —  | —                          | —                            | —                             | 7        |
| —                                 | —  | —                          | —                            | —                             | 8        |
| —                                 | —  | —                          | —                            | —                             | 9        |
| <b>5,6</b>                        | <b>3,3</b>   | <b>2,3</b>                 | <b>2,7</b>                   | <b>2,9</b>                    | 10       |
| 5,4                               | 3,2  | 2,2                        | 2,5                          | 2,9                           | 11       |
| 5,8                               | 3,3  | 2,5                        | 2,9                          | 2,9                           | 12       |
| <b>1,0</b>                        | <b>0,6</b>   | <b>0,5</b>                 | <b>1,0</b>                   | —                             | 13       |
| 1,1                               | 0,5  | 0,7                        | 1,1                          | —                             | 14       |
| 0,9                               | 0,7  | 0,2                        | 0,9                          | —                             | 15       |
| <b>8,6</b>                        | <b>4,7</b>   | <b>3,9</b>                 | <b>4,3</b>                   | <b>4,3</b>                    | 16       |
| 8,6                               | 5,0  | 3,6                        | 4,5                          | 4,2                           | 17       |
| 8,5                               | 4,4  | 4,1                        | 4,1                          | 4,3                           | 18       |
| <b>Masterabschluss</b>            |  |                            |                              |                               |          |
| <b>2,2</b>                        | <b>0,1</b>   | <b>2,1</b>                 | <b>0,1</b>                   | <b>2,1</b>                    | 19       |
| 2,9                               | —  | 2,9                        | 0,2                          | 2,6                           | 20       |
| 1,4                               | 0,1  | 1,2                        | —                            | 1,4                           | 21       |
| —                                 | —  | —                          | —                            | —                             | 22       |
| —                                 | —  | —                          | —                            | —                             | 23       |
| —                                 | —  | —                          | —                            | —                             | 24       |
| —                                 | —  | —                          | —                            | —                             | 25       |
| —                                 | —  | —                          | —                            | —                             | 26       |
| —                                 | —  | —                          | —                            | —                             | 27       |
| <b>0,3</b>                        | <b>0,2</b>   | <b>0,2</b>                 | <b>0,3</b>                   | —                             | 28       |
| 0,3                               | —  | 0,3                        | 0,3                          | —                             | 29       |
| 0,4                               | 0,4  | —                          | 0,4                          | —                             | 30       |
| —                                 | —  | —                          | —                            | —                             | 31       |
| —                                 | —  | —                          | —                            | —                             | 32       |
| —                                 | —  | —                          | —                            | —                             | 33       |
| <b>1,7</b>                        | <b>0,1</b>   | <b>1,6</b>                 | <b>0,2</b>                   | <b>1,5</b>                    | 34       |
| 2,2                               | —  | 2,2                        | 0,3                          | 1,9                           | 35       |
| 1,1                               | 0,2  | 0,9                        | 0,1                          | 1,0                           | 36       |

#### 4.2 Studierende im 1. Hochschulsesemester in Hessen im Wintersemester 2020/21 mit angestrebten

| Lfd.<br>Nr.             | Hochschulart<br>(im 1. Hochschulsemester)         | Geschlecht | Studierende im<br>1. Hochschulsemester im<br>Wintersemester 2020/21 mit<br>und ohne Hochschulwechsel<br>insgesamt | darunter mit<br>Hochschulwechsel bis<br>Wintersemester<br>2021/22 |
|-------------------------|---|------------|---|---|
|                         |   |            | Anzahl  |   |
| Universitärer Abschluss |   |            |   |   |
| 37                      | Universitäten                                     | i          | 3 372   | 209   |
| 38                      |   | m          | 1 113   | 59  |
| 39                      |   | w          | 2 259   | 150   |
| 40                      | Theologische Hochschulen                          | i          | 23  | —   |
| 41                      |   | m          | 17  | —   |
| 42                      |   | w          | 6   | —   |
| 43                      | Kunsthochschulen                                  | i          | 88  | 2   |
| 44                      |   | m          | 32  | 1   |
| 45                      |   | w          | 56  | 1   |
| 46                      | Fachhochschulen (ohne Verwaltungsfachhochschulen) | i          | 110   | 1   |
| 47                      |   | m          | 62  | —   |
| 48                      |   | w          | 48  | 1   |
| 49                      | Verwaltungsfachhochschulen                        | i          | —   | —   |
| 50                      |   | m          | —   | —   |
| 51                      |   | w          | —   | —   |
| 52                      | Angestrebter Abschluss zusammen                   | i          | 3 593   | 212   |
| 53                      |   | m          | 1 224   | 60  |
| 54                      |   | w          | 2 369   | 152   |
| Fachhochschulabschluss  |   |            |   |   |
| 55                      | Universitäten                                     | i          | —   | —   |
| 56                      |   | m          | —   | —   |
| 57                      |   | w          | —   | —   |
| 58                      | Theologische Hochschulen                          | i          | —   | —   |
| 59                      |   | m          | —   | —   |
| 60                      |   | w          | —   | —   |
| 61                      | Kunsthochschulen                                  | i          | —   | —   |
| 62                      |   | m          | —   | —   |
| 63                      |   | w          | —   | —   |
| 64                      | Fachhochschulen (ohne Verwaltungsfachhochschulen) | i          | 53  | —   |
| 65                      |   | m          | 12  | —   |
| 66                      |   | w          | 41  | —   |
| 67                      | Verwaltungsfachhochschulen                        | i          | 780   | —   |
| 68                      |   | m          | 322   | —   |
| 69                      |   | w          | 458   | —   |
| 70                      | Angestrebter Abschluss zusammen                   | i          | 833   | —   |
| 71                      |   | m          | 334   | —   |
| 72                      |   | w          | 499   | —   |

# Hochschulwechsel in Deutschland bis Wintersemester 2021/22 nach Hochschularten und Abschlüssen

| Insgesamt                         | und zwar mit Hochschulwechsel bis Wintersemester 2021/22 |                            |                              |                               | Lfd. Nr. |
|-----------------------------------|--|----------------------------|------------------------------|-------------------------------|----------|
|                                   | innerhalb des Bundeslandes                               | außerhalb des Bundeslandes | mit Wechsel der Hochschulart | ohne Wechsel der Hochschulart |          |
| Hochschulwechslerquote in Prozent |  |                            |                              |                               |          |
| <b>Universitärer Abschluss</b>    |  |                            |                              |                               |          |
| <b>6,2</b>                        | <b>2,2</b>   | <b>4,0</b>                 | <b>2,0</b>                   | <b>4,2</b>                    | 37       |
| 5,3                               | 2,2  | 3,1                        | 1,5                          | 3,8                           | 38       |
| 6,6                               | 2,2  | 4,4                        | 2,3                          | 4,3                           | 39       |
| —                                 | —  | —                          | —                            | —                             | 40       |
| —                                 | —  | —                          | —                            | —                             | 41       |
| —                                 | —  | —                          | —                            | —                             | 42       |
| <b>2,3</b>                        | <b>1,1</b>   | <b>1,1</b>                 | <b>2,3</b>                   | —                             | 43       |
| 3,1                               | 3,1  | —                          | 3,1                          | —                             | 44       |
| 1,8                               | —  | 1,8                        | 1,8                          | —                             | 45       |
| <b>0,9</b>                        | —  | <b>0,9</b>                 | <b>0,9</b>                   | —                             | 46       |
| —                                 | —  | —                          | —                            | —                             | 47       |
| 2,1                               | —  | 2,1                        | 2,1                          | —                             | 48       |
| —                                 | —  | —                          | —                            | —                             | 49       |
| —                                 | —  | —                          | —                            | —                             | 50       |
| —                                 | —  | —                          | —                            | —                             | 51       |
| <b>5,9</b>                        | <b>2,1</b>   | <b>3,8</b>                 | <b>2,0</b>                   | <b>3,9</b>                    | 52       |
| 4,9                               | 2,1  | 2,8                        | 1,5                          | 3,4                           | 53       |
| 6,4                               | 2,1  | 4,3                        | 2,3                          | 4,1                           | 54       |
| <b>Fachhochschulabschluss</b>     |  |                            |                              |                               |          |
| —                                 | —  | —                          | —                            | —                             | 55       |
| —                                 | —  | —                          | —                            | —                             | 56       |
| —                                 | —  | —                          | —                            | —                             | 57       |
| —                                 | —  | —                          | —                            | —                             | 58       |
| —                                 | —  | —                          | —                            | —                             | 59       |
| —                                 | —  | —                          | —                            | —                             | 60       |
| —                                 | —  | —                          | —                            | —                             | 61       |
| —                                 | —  | —                          | —                            | —                             | 62       |
| —                                 | —  | —                          | —                            | —                             | 63       |
| —                                 | —  | —                          | —                            | —                             | 64       |
| —                                 | —  | —                          | —                            | —                             | 65       |
| —                                 | —  | —                          | —                            | —                             | 66       |
| —                                 | —  | —                          | —                            | —                             | 67       |
| —                                 | —  | —                          | —                            | —                             | 68       |
| —                                 | —  | —                          | —                            | —                             | 69       |
| —                                 | —  | —                          | —                            | —                             | 70       |
| —                                 | —  | —                          | —                            | —                             | 71       |
| —                                 | —  | —                          | —                            | —                             | 72       |

#### 4.2 Studierende im 1. Hochschulsesemester in Hessen im Wintersemester 2020/21 mit angestrebten

| Lfd.<br>Nr.       | Hochschulart<br>(im 1. Hochschulsemester)         | Geschlecht | Studierende im<br>1. Hochschulsemester im<br>Wintersemester 2020/21 mit<br>und ohne Hochschulwechsel<br>insgesamt | darunter mit<br>Hochschulwechsel bis<br>Wintersemester<br>2021/22 |
|-------------------|---|------------|---|---|
|                   |   |            | Anzahl  |   |
| Lehramtsprüfungen |   |            |   |   |
| 73                | Universitäten                                     | i          | 2 868   | 170   |
| 74                |   | m          | 900   | 61  |
| 75                |   | w          | 1 968   | 109   |
| 76                | Theologische Hochschulen                          | i          | —   | —   |
| 77                |   | m          | —   | —   |
| 78                |   | w          | —   | —   |
| 79                | Kunsthochschulen                                  | i          | 10  | —   |
| 80                |   | m          | 7   | —   |
| 81                |   | w          | 3   | —   |
| 82                | Fachhochschulen (ohne Verwaltungsfachhochschulen) | i          | 42  | 1   |
| 83                |   | m          | 4   | —   |
| 84                |   | w          | 38  | 1   |
| 85                | Verwaltungsfachhochschulen                        | i          | —   | —   |
| 86                |   | m          | —   | —   |
| 87                |   | w          | —   | —   |
| 88                | Angestrebter Abschluss zusammen                   | i          | 2 920   | 171   |
| 89                |   | m          | 911   | 61  |
| 90                |   | w          | 2 009   | 110   |
| Promotionen       |   |            |   |   |
| 91                | Universitäten                                     | i          | 79  | —   |
| 92                |   | m          | 34  | —   |
| 93                |   | w          | 45  | —   |
| 94                | Theologische Hochschulen                          | i          | 1   | —   |
| 95                |   | m          | 1   | —   |
| 96                |   | w          | —   | —   |
| 97                | Kunsthochschulen                                  | i          | —   | —   |
| 98                |   | m          | —   | —   |
| 99                |   | w          | —   | —   |
| 100               | Fachhochschulen (ohne Verwaltungsfachhochschulen) | i          | 1   | —   |
| 101               |   | m          | 1   | —   |
| 102               |   | w          | —   | —   |
| 103               | Verwaltungsfachhochschulen                        | i          | —   | —   |
| 104               |   | m          | —   | —   |
| 105               |   | w          | —   | —   |
| 106               | Angestrebter Abschluss zusammen                   | i          | 81  | —   |
| 107               |   | m          | 36  | —   |
| 108               |   | w          | 45  | —   |



# Hochschulwechsel in Deutschland bis Wintersemester 2021/22 nach Hochschularten und Abschlüssen

| Insgesamt                         | und zwar mit Hochschulwechsel bis Wintersemester 2021/22 |                            |                              |                               | Lfd. Nr. |
|-----------------------------------|--|----------------------------|------------------------------|-------------------------------|----------|
|                                   | innerhalb des Bundeslandes                               | außerhalb des Bundeslandes | mit Wechsel der Hochschulart | ohne Wechsel der Hochschulart |          |
| Hochschulwechslerquote in Prozent |  |                            |                              |                               |          |
| <b>Lehramtsprüfungen</b>          |  |                            |                              |                               |          |
| <b>5,9</b>                        | <b>3,2</b>   | <b>2,8</b>                 | <b>2,0</b>                   | <b>4,0</b>                    | 73       |
| 6,8                               | 4,0  | 2,8                        | 3,1                          | 3,7                           | 74       |
| 5,5                               | 2,8  | 2,7                        | 1,4                          | 4,1                           | 75       |
| —                                 | —  | —                          | —                            | —                             | 76       |
| —                                 | —  | —                          | —                            | —                             | 77       |
| —                                 | —  | —                          | —                            | —                             | 78       |
| —                                 | —  | —                          | —                            | —                             | 79       |
| —                                 | —  | —                          | —                            | —                             | 80       |
| —                                 | —  | —                          | —                            | —                             | 81       |
| <b>2,4</b>                        | <b>2,4</b>   | —                          | <b>2,4</b>                   | —                             | 82       |
| —                                 | —  | —                          | —                            | —                             | 83       |
| 2,6                               | 2,6  | —                          | 2,6                          | —                             | 84       |
| —                                 | —  | —                          | —                            | —                             | 85       |
| —                                 | —  | —                          | —                            | —                             | 86       |
| —                                 | —  | —                          | —                            | —                             | 87       |
| <b>5,9</b>                        | <b>3,2</b>   | <b>2,7</b>                 | <b>2,0</b>                   | <b>3,9</b>                    | 88       |
| 6,7                               | 4,0  | 2,7                        | 3,1                          | 3,6                           | 89       |
| 5,5                               | 2,8  | 2,7                        | 1,4                          | 4,0                           | 90       |
| <b>Promotionen</b>                |  |                            |                              |                               |          |
| —                                 | —  | —                          | —                            | —                             | 91       |
| —                                 | —  | —                          | —                            | —                             | 92       |
| —                                 | —  | —                          | —                            | —                             | 93       |
| —                                 | —  | —                          | —                            | —                             | 94       |
| —                                 | —  | —                          | —                            | —                             | 95       |
| —                                 | —  | —                          | —                            | —                             | 96       |
| —                                 | —  | —                          | —                            | —                             | 97       |
| —                                 | —  | —                          | —                            | —                             | 98       |
| —                                 | —  | —                          | —                            | —                             | 99       |
| —                                 | —  | —                          | —                            | —                             | 100      |
| —                                 | —  | —                          | —                            | —                             | 101      |
| —                                 | —  | —                          | —                            | —                             | 102      |
| —                                 | —  | —                          | —                            | —                             | 103      |
| —                                 | —  | —                          | —                            | —                             | 104      |
| —                                 | —  | —                          | —                            | —                             | 105      |
| —                                 | —  | —                          | —                            | —                             | 106      |
| —                                 | —  | —                          | —                            | —                             | 107      |
| —                                 | —  | —                          | —                            | —                             | 108      |

#### 4.2 Studierende im 1. Hochschulsesemester in Hessen im Wintersemester 2020/21 mit angestrebten

| Lfd.<br>Nr.                      | Hochschulart<br>(im 1. Hochschulsesemester)       | Geschlecht | Studierende im<br>1. Hochschulsesemester im<br>Wintersemester 2020/21 mit<br>und ohne Hochschulwechsel<br>insgesamt | darunter mit<br>Hochschulwechsel bis<br>Wintersemester<br>2021/22 |
|----------------------------------|---|------------|---|---|
|                                  |   |            | Anzahl  |   |
| Angestrebte Abschlüsse insgesamt |   |            |   |   |
| 109                              | Universitäten                                     | i          | 19 979  | 1 890   |
| 110                              |   | m          | 9 078   | 916   |
| 111                              |   | w          | 10 901  | 974   |
| 112                              | Theologische Hochschulen                          | i          | 98  | 3   |
| 113                              |   | m          | 45  | 1   |
| 114                              |   | w          | 53  | 2   |
| 115                              | Kunsthochschulen                                  | i          | 152   | 2   |
| 116                              |   | m          | 66  | 1   |
| 117                              |   | w          | 86  | 1   |
| 118                              | Fachhochschulen (ohne Verwaltungsfachhochschulen) | i          | 13 388  | 712   |
| 119                              |   | m          | 6 672   | 341   |
| 120                              |   | w          | 6 716   | 371   |
| 121                              | Verwaltungsfachhochschulen                        | i          | 1 666   | 9   |
| 122                              |   | m          | 766   | 5   |
| 123                              |   | w          | 900   | 4   |
| 124                              | Angestrebte Abschlüsse insgesamt                  | i          | 35 283  | 2 616   |
| 125                              |   | m          | 16 627  | 1 264   |
| 126                              |   | w          | 18 656  | 1 352   |

# Hochschulwechsel in Deutschland bis Wintersemester 2021/22 nach Hochschularten und Abschlüssen

| Insgesamt                         | und zwar mit Hochschulwechsel bis Wintersemester 2021/22 |                            |                              |                               | Lfd. Nr. |
|-----------------------------------|--|----------------------------|------------------------------|-------------------------------|----------|
|                                   | innerhalb des Bundeslandes                               | außerhalb des Bundeslandes | mit Wechsel der Hochschulart | ohne Wechsel der Hochschulart |          |
| Hochschulwechslerquote in Prozent |  |                            |                              |                               |          |
| Angestrebte Abschlüsse insgesamt  |  |                            |                              |                               |          |
| <b>9,5</b>                        | <b>4,8</b>   | <b>4,7</b>                 | <b>4,4</b>                   | <b>5,1</b>                    | 109      |
| 10,1                              | 5,5  | 4,6                        | 5,1                          | 5,0                           | 110      |
| 8,9                               | 4,1  | 4,8                        | 3,8                          | 5,1                           | 111      |
| <b>3,1</b>                        | <b>1,0</b>   | <b>2,0</b>                 | <b>2,0</b>                   | <b>1,0</b>                    | 112      |
| 2,2                               | 2,2  | —                          | —                            | 2,2                           | 113      |
| 3,8                               | —  | 3,8                        | 3,8                          | —                             | 114      |
| <b>1,3</b>                        | <b>0,7</b>   | <b>0,7</b>                 | <b>1,3</b>                   | —                             | 115      |
| 1,5                               | 1,5  | —                          | 1,5                          | —                             | 116      |
| 1,2                               | —  | 1,2                        | 1,2                          | —                             | 117      |
| <b>5,3</b>                        | <b>3,1</b>   | <b>2,2</b>                 | <b>2,6</b>                   | <b>2,7</b>                    | 118      |
| 5,1                               | 3,0  | 2,1                        | 2,4                          | 2,7                           | 119      |
| 5,5                               | 3,2  | 2,4                        | 2,8                          | 2,7                           | 120      |
| <b>0,5</b>                        | <b>0,3</b>   | <b>0,2</b>                 | <b>0,5</b>                   | —                             | 121      |
| 0,7                               | 0,3  | 0,4                        | 0,7                          | —                             | 122      |
| 0,4                               | 0,3  | 0,1                        | 0,4                          | —                             | 123      |
| <b>7,4</b>                        | <b>3,9</b>   | <b>3,5</b>                 | <b>3,5</b>                   | <b>3,9</b>                    | 124      |
| 7,6                               | 4,3  | 3,3                        | 3,8                          | 3,8                           | 125      |
| 7,2                               | 3,6  | 3,7                        | 3,3                          | 4,0                           | 126      |

#### 4.3 Studierende im 1. Hochschulsesemester in Hessen im Wintersemester 2020/21 mit

| Lfd.<br>Nr. | Fächergruppe<br>(im 1. Hochschulsesemester)    | Geschlecht | Studierende im<br>1. Hochschulsesemester im<br>Wintersemester 2020/21 mit<br>und ohne Hochschulwechsel<br>insgesamt | darunter mit<br>Hochschulwechsel bis<br>Wintersemester<br>2021/22 |
|-------------|--|------------|---|---|
|             |  |            | Anzahl  |   |
| 1           | Geisteswissenschaften                          | i          | <b>2 772</b>  | <b>314</b>  |
| 2           |  | m          | 960   | 112   |
| 3           |  | w          | 1 812   | 202   |
| 4           | Sport  | i          | <b>365</b>  | <b>26</b>   |
| 5           |  | m          | 206   | 19  |
| 6           |  | w          | 159   | 7   |
| 7           | Rechts-, Wirtschafts- und Sozialwissenschaften | i          | <b>14 365</b>   | <b>770</b>  |
| 8           |  | m          | 5 739   | 286   |
| 9           |  | w          | 8 626   | 484   |
| 10          | Mathematik, Naturwissenschaften                | i          | <b>4 055</b>  | <b>449</b>  |
| 11          |  | m          | 1 708   | 225   |
| 12          |  | w          | 2 347   | 224   |
| 13          | Humanmedizin/Gesundheitswissenschaften         | i          | <b>2 149</b>  | <b>65</b>   |
| 14          |  | m          | 553   | 11  |
| 15          |  | w          | 1 596   | 54  |
| 16          | Agrar-, Forst- und Ernährungswissenschaften,   | i          | <b>1 413</b>  | <b>62</b>   |
| 17          | Veterinärmedizin                               | m          | 475   | 20  |
| 18          |  | w          | 938   | 42  |
| 19          | Ingenieurwissenschaften                        | i          | <b>9 155</b>  | <b>862</b>  |
| 20          |  | m          | 6 643   | 570   |
| 21          |  | w          | 2 512   | 292   |
| 22          | Kunst, Kunstwissenschaft                       | i          | <b>1 009</b>  | <b>68</b>   |
| 23          |  | m          | 343   | 21  |
| 24          |  | w          | 666   | 47  |
| 25          | <b>Insgesamt</b>                               | i          | <b>35 283</b>   | <b>2 616</b>  |
| 26          |  | m          | 16 627  | 1 264   |
| 27          |  | w          | 18 656  | 1 352   |

## Hochschulwechsel in Deutschland bis Wintersemester 2021/22 nach Fächergruppen

| Insgesamt                         | und zwar mit Hochschulwechsel bis Wintersemester 2021/22 |                               |                                 |                                  | Lfd.<br>Nr. |
|-----------------------------------|--|-------------------------------|---------------------------------|----------------------------------|-------------|
|                                   | innerhalb des<br>Bundeslandes                            | außerhalb des<br>Bundeslandes | mit Wechsel der<br>Hochschulart | ohne Wechsel der<br>Hochschulart |             |
| Hochschulwechslerquote in Prozent |  |                               |                                 |                                  |             |
| <b>11,3</b>                       | <b>5,2</b>   | <b>6,2</b>                    | <b>5,1</b>                      | <b>6,2</b>                       | 1           |
| 11,7                              | 5,7  | 5,9                           | 5,6                             | 6,0                              | 2           |
| 11,1                              | 4,9  | 6,3                           | 4,8                             | 6,3                              | 3           |
| <b>7,1</b>                        | <b>3,0</b>   | <b>4,1</b>                    | <b>2,7</b>                      | <b>4,4</b>                       | 4           |
| 9,2                               | 2,9  | 6,3                           | 3,4                             | 5,8                              | 5           |
| 4,4                               | 3,1  | 1,3                           | 1,9                             | 2,5                              | 6           |
| <b>5,4</b>                        | <b>2,7</b>   | <b>2,7</b>                    | <b>2,4</b>                      | <b>2,9</b>                       | 7           |
| 5,0                               | 2,5  | 2,5                           | 2,1                             | 2,9                              | 8           |
| 5,6                               | 2,8  | 2,8                           | 2,6                             | 3,0                              | 9           |
| <b>11,1</b>                       | <b>5,9</b>   | <b>5,1</b>                    | <b>4,6</b>                      | <b>6,5</b>                       | 10          |
| 13,2                              | 7,4  | 5,7                           | 5,9                             | 7,3                              | 11          |
| 9,5                               | 4,9  | 4,7                           | 3,7                             | 5,8                              | 12          |
| <b>3,0</b>                        | <b>0,9</b>   | <b>2,1</b>                    | <b>0,9</b>                      | <b>2,1</b>                       | 13          |
| 2,0                               | 0,7  | 1,3                           | 0,9                             | 1,1                              | 14          |
| 3,4                               | 0,9  | 2,4                           | 0,9                             | 2,5                              | 15          |
| <b>4,4</b>                        | <b>1,6</b>   | <b>2,8</b>                    | <b>2,0</b>                      | <b>2,4</b>                       | 16          |
| 4,2                               | 1,9  | 2,3                           | 1,9                             | 2,3                              | 17          |
| 4,5                               | 1,5  | 3,0                           | 2,0                             | 2,5                              | 18          |
| <b>9,4</b>                        | <b>5,7</b>   | <b>3,7</b>                    | <b>5,1</b>                      | <b>4,3</b>                       | 19          |
| 8,6                               | 5,4  | 3,2                           | 4,8                             | 3,8                              | 20          |
| 11,6                              | 6,6  | 5,0                           | 5,9                             | 5,7                              | 21          |
| <b>6,7</b>                        | <b>2,6</b>   | <b>4,2</b>                    | <b>3,6</b>                      | <b>3,2</b>                       | 22          |
| 6,1                               | 1,7  | 4,4                           | 3,5                             | 2,6                              | 23          |
| 7,1                               | 3,0  | 4,1                           | 3,6                             | 3,5                              | 24          |
| <b>7,4</b>                        | <b>3,9</b>   | <b>3,5</b>                    | <b>3,5</b>                      | <b>3,9</b>                       | 25          |
| 7,6                               | 4,3  | 3,3                           | 3,8                             | 3,8                              | 26          |
| 7,2                               | 3,6  | 3,7                           | 3,3                             | 4,0                              | 27          |

#### 4.4 Studierende im 1. Hochschulsesemester in Hessen im Wintersemester 2020/21 mit angestrebten

| Lfd. Nr. | Fächergruppe<br>(im 1. Hochschulsesemester) | Geschlecht | Studierende im<br>1. Hochschulsesemester im<br>Wintersemester 2020/21 mit<br>und ohne Hochschulwechsel<br>insgesamt | darunter mit<br>Hochschulwechsel bis<br>Wintersemester<br>2021/22 |
|----------|---|------------|---|---|
|          |   |            | Anzahl  |   |

##### Bachelorabschluss

|    |  |   |               |              |
|----|--|---|---------------|--------------|
| 1  | Geisteswissenschaften                          | i | 1 468         | 245          |
| 2  |  | m | 503           | 93           |
| 3  |  | w | 965           | 152          |
| 4  | Sport  | i | 210           | 14           |
| 5  |  | m | 95            | 10           |
| 6  |  | w | 115           | 4            |
| 7  | Rechts-, Wirtschafts- und Sozialwissenschaften | i | 10 574        | 605          |
| 8  |  | m | 4 234         | 235          |
| 9  |  | w | 6 340         | 370          |
| 10 | Mathematik, Naturwissenschaften                | i | 2 476         | 352          |
| 11 |  | m | 1 248         | 184          |
| 12 |  | w | 1 228         | 168          |
| 13 | Humanmedizin/Gesundheitswissenschaften         | i | 947           | 24           |
| 14 |  | m | 191           | 5            |
| 15 |  | w | 756           | 19           |
| 16 | Agrar-, Forst- und Ernährungswissenschaften,   | i | 1 004         | 55           |
| 17 | Veterinärmedizin                               | m | 349           | 19           |
| 18 |  | w | 655           | 36           |
| 19 | Ingenieurwissenschaften                        | i | 8 305         | 837          |
| 20 |  | m | 6 080         | 552          |
| 21 |  | w | 2 225         | 285          |
| 22 | Kunst, Kunstwissenschaft                       | i | 669           | 64           |
| 23 |  | m | 228           | 19           |
| 24 |  | w | 441           | 45           |
| 25 | <b>Angestrebter Abschluss zusammen</b>         | i | <b>25 653</b> | <b>2 196</b> |
| 26 |  | m | 12 928        | 1 117        |
| 27 |  | w | 12 725        | 1 079        |

##### Masterabschluss

|    |  |   |     |   |
|----|--|---|-----|---|
| 28 | Geisteswissenschaften                          | i | 146 | 3 |
| 29 |  | m | 55  | 2 |
| 30 |  | w | 91  | 1 |
| 31 | Sport  | i | 4   | 1 |
| 32 |  | m | 2   | 1 |
| 33 |  | w | 2   | — |
| 34 | Rechts-, Wirtschafts- und Sozialwissenschaften | i | 971 | 2 |
| 35 |  | m | 487 | 1 |
| 36 |  | w | 484 | 1 |
| 37 | Mathematik, Naturwissenschaften                | i | 99  | 4 |
| 38 |  | m | 53  | 3 |
| 39 |  | w | 46  | 1 |
| 40 | Humanmedizin/Gesundheitswissenschaften         | i | 70  | — |
| 41 |  | m | 34  | — |
| 42 |  | w | 36  | — |
| 43 | Agrar-, Forst- und Ernährungswissenschaften,   | i | 142 | 2 |
| 44 | Veterinärmedizin                               | m | 76  | 1 |
| 45 |  | w | 66  | 1 |

# Hochschulwechsel in Deutschland bis Wintersemester 2021/22 nach Fächergruppen und Abschlüssen

| Insgesamt                         | und zwar mit Hochschulwechsel bis Wintersemester 2021/22 |                            |                              |                               | Lfd. Nr. |
|-----------------------------------|--|----------------------------|------------------------------|-------------------------------|----------|
|                                   | innerhalb des Bundeslandes                               | außerhalb des Bundeslandes | mit Wechsel der Hochschulart | ohne Wechsel der Hochschulart |          |
| Hochschulwechslerquote in Prozent |  |                            |                              |                               |          |
| <b>Bachelorabschluss</b>          |  |                            |                              |                               |          |
| 16,7                              | 7,3  | 9,4                        | 8,3                          | 8,4                           | 1        |
| 18,5                              | 8,7  | 9,7                        | 8,9                          | 9,5                           | 2        |
| 15,8                              | 6,5  | 9,2                        | 8,0                          | 7,8                           | 3        |
| 6,7                               | 2,9  | 3,8                        | 2,9                          | 3,8                           | 4        |
| 10,5                              | 3,2  | 7,4                        | 4,2                          | 6,3                           | 5        |
| 3,5                               | 2,6  | 0,9                        | 1,7                          | 1,7                           | 6        |
| 5,7                               | 3,0  | 2,7                        | 2,7                          | 3,1                           | 7        |
| 5,6                               | 2,8  | 2,8                        | 2,4                          | 3,1                           | 8        |
| 5,8                               | 3,1  | 2,7                        | 2,8                          | 3,0                           | 9        |
| 14,2                              | 7,7  | 6,5                        | 6,4                          | 7,8                           | 10       |
| 14,7                              | 8,6  | 6,2                        | 7,0                          | 7,8                           | 11       |
| 13,7                              | 6,8  | 6,8                        | 5,9                          | 7,8                           | 12       |
| 2,5                               | 1,6  | 1,0                        | 1,4                          | 1,2                           | 13       |
| 2,6                               | 1,6  | 1,0                        | 1,6                          | 1,0                           | 14       |
| 2,5                               | 1,6  | 0,9                        | 1,3                          | 1,2                           | 15       |
| 5,5                               | 2,3  | 3,2                        | 2,5                          | 3,0                           | 16       |
| 5,4                               | 2,6  | 2,9                        | 2,6                          | 2,9                           | 17       |
| 5,5                               | 2,1  | 3,4                        | 2,4                          | 3,1                           | 18       |
| 10,1                              | 6,3  | 3,8                        | 5,6                          | 4,5                           | 19       |
| 9,1                               | 5,9  | 3,2                        | 5,2                          | 3,8                           | 20       |
| 12,8                              | 7,4  | 5,4                        | 6,6                          | 6,2                           | 21       |
| 9,6                               | 3,6  | 6,0                        | 4,9                          | 4,6                           | 22       |
| 8,3                               | 2,2  | 6,1                        | 4,4                          | 3,9                           | 23       |
| 10,2                              | 4,3  | 5,9                        | 5,2                          | 5,0                           | 24       |
| 8,6                               | 4,7  | 3,9                        | 4,3                          | 4,3                           | 25       |
| 8,6                               | 5,0  | 3,6                        | 4,5                          | 4,2                           | 26       |
| 8,5                               | 4,4  | 4,1                        | 4,1                          | 4,3                           | 27       |
| <b>Masterabschluss</b>            |  |                            |                              |                               |          |
| 2,1                               | —  | 2,1                        | —                            | 2,1                           | 28       |
| 3,6                               | —  | 3,6                        | —                            | 3,6                           | 29       |
| 1,1                               | —  | 1,1                        | —                            | 1,1                           | 30       |
| 25,0                              | —  | 25,0                       | —                            | 25,0                          | 31       |
| 50,0                              | —  | 50,0                       | —                            | 50,0                          | 32       |
| —                                 | —  | —                          | —                            | —                             | 33       |
| 0,2                               | 0,1  | 0,1                        | 0,1                          | 0,1                           | 34       |
| 0,2                               | —  | 0,2                        | 0,2                          | —                             | 35       |
| 0,2                               | 0,2  | —                          | —                            | 0,2                           | 36       |
| 4,0                               | —  | 4,0                        | —                            | 4,0                           | 37       |
| 5,7                               | —  | 5,7                        | —                            | 5,7                           | 38       |
| 2,2                               | —  | 2,2                        | —                            | 2,2                           | 39       |
| —                                 | —  | —                          | —                            | —                             | 40       |
| —                                 | —  | —                          | —                            | —                             | 41       |
| —                                 | —  | —                          | —                            | —                             | 42       |
| 1,4                               | —  | 1,4                        | —                            | 1,4                           | 43       |
| 1,3                               | —  | 1,3                        | —                            | 1,3                           | 44       |
| 1,5                               | —  | 1,5                        | —                            | 1,5                           | 45       |

#### 4.4 Studierende im 1. Hochschulsesemester in Hessen im Wintersemester 2020/21 mit angestrebten

| Lfd. Nr.                       | Fächergruppe<br>(im 1. Hochschulsesemester)    | Geschlecht | Studierende im<br>1. Hochschulsesemester im<br>Wintersemester 2020/21 mit<br>und ohne Hochschulwechsel<br>insgesamt | darunter mit<br>Hochschulwechsel bis<br>Wintersemester<br>2021/22 |
|--------------------------------|--|------------|---|---|
|                                |  |            | Anzahl  |   |
| 46                             | Ingenieurwissenschaften                        | i          | <b>688</b>  | <b>25</b>   |
| 47                             |  | m          | 456   | 18  |
| 48                             |  | w          | 232   | 7   |
| 49                             | Kunst, Kunstwissenschaft                       | i          | <b>83</b>   | <b>—</b>  |
| 50                             |  | m          | 31  | —   |
| 51                             |  | w          | 52  | —   |
| 52                             | <b>Angestrebter Abschluss zusammen</b>         | <b>i</b>   | <b>2 203</b>  | <b>37</b>   |
| 53                             |  | m          | 1 194   | 26  |
| 54                             |  | w          | 1 009   | 11  |
| <b>Universitärer Abschluss</b> |  |            |   |   |
| 55                             | Geisteswissenschaften                          | i          | <b>220</b>  | <b>3</b>  |
| 56                             |  | m          | 90  | —   |
| 57                             |  | w          | 130   | 3   |
| 58                             | Sport  | i          | <b>1</b>  | <b>—</b>  |
| 59                             |  | m          | 1   | —   |
| 60                             |  | w          | —   | —   |
| 61                             | Rechts-, Wirtschafts- und Sozialwissenschaften | i          | <b>1 579</b>  | <b>143</b>  |
| 62                             |  | m          | 568   | 45  |
| 63                             |  | w          | 1 011   | 98  |
| 64                             | Mathematik, Naturwissenschaften                | i          | <b>245</b>  | <b>17</b>   |
| 65                             |  | m          | 83  | 7   |
| 66                             |  | w          | 162   | 10  |
| 67                             | Humanmedizin/Gesundheitswissenschaften         | i          | <b>1 039</b>  | <b>40</b>   |
| 68                             |  | m          | 316   | 6   |
| 69                             |  | w          | 723   | 34  |
| 70                             | Agrar-, Forst- und Ernährungswissenschaften,   | i          | <b>247</b>  | <b>5</b>  |
| 71                             | Veterinärmedizin                               | m          | 42  | —   |
| 72                             |  | w          | 205   | 5   |
| 73                             | Ingenieurwissenschaften                        | i          | <b>116</b>  | <b>—</b>  |
| 74                             |  | m          | 75  | —   |
| 75                             |  | w          | 41  | —   |
| 76                             | Kunst, Kunstwissenschaft                       | i          | <b>146</b>  | <b>4</b>  |
| 77                             |  | m          | 49  | 2   |
| 78                             |  | w          | 97  | 2   |
| 79                             | <b>Angestrebter Abschluss zusammen</b>         | <b>i</b>   | <b>3 593</b>  | <b>212</b>  |
| 80                             |  | m          | 1 224   | 60  |
| 81                             |  | w          | 2 369   | 152   |
| <b>Fachhochschulabschluss</b>  |  |            |   |   |
| 82                             | Geisteswissenschaften                          | i          | <b>—</b>  | <b>—</b>  |
| 83                             |  | m          | —   | —   |
| 84                             |  | w          | —   | —   |
| 85                             | Sport  | i          | <b>—</b>  | <b>—</b>  |
| 86                             |  | m          | —   | —   |
| 87                             |  | w          | —   | —   |
| 88                             | Rechts-, Wirtschafts- und Sozialwissenschaften | i          | <b>772</b>  | <b>—</b>  |
| 89                             |  | m          | 318   | —   |
| 90                             |  | w          | 454   | —   |



# Hochschulwechsel in Deutschland bis Wintersemester 2021/22 nach Fächergruppen und Abschlüssen

| Insgesamt                         | und zwar mit Hochschulwechsel bis Wintersemester 2021/22 |                            |                              |                               | Lfd. Nr. |
|-----------------------------------|--|----------------------------|------------------------------|-------------------------------|----------|
|                                   | innerhalb des Bundeslandes                               | außerhalb des Bundeslandes | mit Wechsel der Hochschulart | ohne Wechsel der Hochschulart |          |
| Hochschulwechslerquote in Prozent |  |                            |                              |                               |          |
| <b>3,6</b>                        | <b>0,1</b>   | <b>3,5</b>                 | <b>0,4</b>                   | <b>3,2</b>                    | 46       |
| 3,9                               | —  | 3,9                        | 0,4                          | 3,5                           | 47       |
| 3,0                               | 0,4  | 2,6                        | 0,4                          | 2,6                           | 48       |
| —                                 | —  | —                          | —                            | —                             | 49       |
| —                                 | —  | —                          | —                            | —                             | 50       |
| —                                 | —  | —                          | —                            | —                             | 51       |
| <b>1,7</b>                        | <b>0,1</b>   | <b>1,6</b>                 | <b>0,2</b>                   | <b>1,5</b>                    | 52       |
| 2,2                               | —  | 2,2                        | 0,3                          | 1,9                           | 53       |
| 1,1                               | 0,2  | 0,9                        | 0,1                          | 1,0                           | 54       |
| <b>Universitärer Abschluss</b>    |  |                            |                              |                               |          |
| <b>1,4</b>                        | <b>0,5</b>   | <b>0,9</b>                 | <b>0,5</b>                   | <b>0,9</b>                    | 55       |
| —                                 | —  | —                          | —                            | —                             | 56       |
| 2,3                               | 0,8  | 1,5                        | 0,8                          | 1,5                           | 57       |
| —                                 | —  | —                          | —                            | —                             | 58       |
| —                                 | —  | —                          | —                            | —                             | 59       |
| —                                 | —  | —                          | —                            | —                             | 60       |
| <b>9,1</b>                        | <b>4,1</b>   | <b>4,9</b>                 | <b>3,6</b>                   | <b>5,4</b>                    | 61       |
| 7,9                               | 4,2  | 3,7                        | 2,5                          | 5,5                           | 62       |
| 9,7                               | 4,1  | 5,6                        | 4,3                          | 5,4                           | 63       |
| <b>6,9</b>                        | <b>2,0</b>   | <b>4,9</b>                 | <b>1,2</b>                   | <b>5,7</b>                    | 64       |
| 8,4                               | —  | 8,4                        | —                            | 8,4                           | 65       |
| 6,2                               | 3,1  | 3,1                        | 1,9                          | 4,3                           | 66       |
| <b>3,8</b>                        | <b>0,3</b>   | <b>3,6</b>                 | <b>0,5</b>                   | <b>3,4</b>                    | 67       |
| 1,9                               | 0,3  | 1,6                        | 0,6                          | 1,3                           | 68       |
| 4,7                               | 0,3  | 4,4                        | 0,4                          | 4,3                           | 69       |
| <b>2,0</b>                        | —  | <b>2,0</b>                 | <b>1,2</b>                   | <b>0,8</b>                    | 70       |
| —                                 | —  | —                          | —                            | —                             | 71       |
| 2,4                               | —  | 2,4                        | 1,5                          | 1,0                           | 72       |
| —                                 | —  | —                          | —                            | —                             | 73       |
| —                                 | —  | —                          | —                            | —                             | 74       |
| —                                 | —  | —                          | —                            | —                             | 75       |
| <b>2,7</b>                        | <b>1,4</b>   | <b>1,4</b>                 | <b>2,1</b>                   | <b>0,7</b>                    | 76       |
| 4,1                               | 2,0  | 2,0                        | 4,1                          | —                             | 77       |
| 2,1                               | 1,0  | 1,0                        | 1,0                          | 1,0                           | 78       |
| <b>5,9</b>                        | <b>2,1</b>   | <b>3,8</b>                 | <b>2,0</b>                   | <b>3,9</b>                    | 79       |
| 4,9                               | 2,1  | 2,8                        | 1,5                          | 3,4                           | 80       |
| 6,4                               | 2,1  | 4,3                        | 2,3                          | 4,1                           | 81       |
| <b>Fachhochschulabschluss</b>     |  |                            |                              |                               |          |
| —                                 | —  | —                          | —                            | —                             | 82       |
| —                                 | —  | —                          | —                            | —                             | 83       |
| —                                 | —  | —                          | —                            | —                             | 84       |
| —                                 | —  | —                          | —                            | —                             | 85       |
| —                                 | —  | —                          | —                            | —                             | 86       |
| —                                 | —  | —                          | —                            | —                             | 87       |
| —                                 | —  | —                          | —                            | —                             | 88       |
| —                                 | —  | —                          | —                            | —                             | 89       |
| —                                 | —  | —                          | —                            | —                             | 90       |

#### 4.4 Studierende im 1. Hochschulsesemester in Hessen im Wintersemester 2020/21 mit angestrebten

| Lfd. Nr.                 | Fächergruppe<br>(im 1. Hochschulsesemester)    | Geschlecht | Studierende im<br>1. Hochschulsesemester im<br>Wintersemester 2020/21 mit<br>und ohne Hochschulwechsel<br>insgesamt | darunter mit<br>Hochschulwechsel bis<br>Wintersemester<br>2021/22 |
|--------------------------|--|------------|---|---|
|                          |  |            | Anzahl  |   |
| 91                       | Mathematik, Naturwissenschaften                | i          | 8   | —   |
| 92                       |  | m          | 4   | —   |
| 93                       |  | w          | 4   | —   |
| 94                       | Humanmedizin/Gesundheitswissenschaften         | i          | —   | —   |
| 95                       |  | m          | —   | —   |
| 96                       |  | w          | —   | —   |
| 97                       | Agrar-, Forst- und Ernährungswissenschaften,   | i          | —   | —   |
| 98                       | Veterinärmedizin                               | m          | —   | —   |
| 99                       |  | w          | —   | —   |
| 100                      | Ingenieurwissenschaften                        | i          | —   | —   |
| 101                      |  | m          | —   | —   |
| 102                      |  | w          | —   | —   |
| 103                      | Kunst, Kunstwissenschaft                       | i          | 53  | —   |
| 104                      |  | m          | 12  | —   |
| 105                      |  | w          | 41  | —   |
| 106                      | <b>Angestrebter Abschluss zusammen</b>         | i          | <b>833</b>  | <b>—</b>  |
| 107                      |  | m          | 334   | —   |
| 108                      |  | w          | 499   | —   |
| <b>Lehramtsprüfungen</b> |  |            |   |   |
| 109                      | Geisteswissenschaften                          | i          | 921   | 63  |
| 110                      |  | m          | 307   | 17  |
| 111                      |  | w          | 614   | 46  |
| 112                      | Sport  | i          | 150   | 11  |
| 113                      |  | m          | 108   | 8   |
| 114                      |  | w          | 42  | 3   |
| 115                      | Rechts-, Wirtschafts- und Sozialwissenschaften | i          | 456   | 20  |
| 116                      |  | m          | 125   | 5   |
| 117                      |  | w          | 331   | 15  |
| 118                      | Mathematik, Naturwissenschaften                | i          | 1 199   | 76  |
| 119                      |  | m          | 307   | 31  |
| 120                      |  | w          | 892   | 45  |
| 121                      | Humanmedizin/Gesundheitswissenschaften         | i          | 85  | 1   |
| 122                      |  | m          | 10  | —   |
| 123                      |  | w          | 75  | 1   |
| 124                      | Agrar-, Forst- und Ernährungswissenschaften,   | i          | 16  | —   |
| 125                      | Veterinärmedizin                               | m          | 5   | —   |
| 126                      |  | w          | 11  | —   |

# Hochschulwechsel in Deutschland bis Wintersemester 2021/22 nach Fächergruppen und Abschlüssen

| Insgesamt                         | und zwar mit Hochschulwechsel bis Wintersemester 2021/22 |                            |                              |                               | Lfd. Nr. |
|-----------------------------------|--|----------------------------|------------------------------|-------------------------------|----------|
|                                   | innerhalb des Bundeslandes                               | außerhalb des Bundeslandes | mit Wechsel der Hochschulart | ohne Wechsel der Hochschulart |          |
| Hochschulwechslerquote in Prozent |  |                            |                              |                               |          |
| —                                 | —  | —                          | —                            | —                             | 91       |
| —                                 | —  | —                          | —                            | —                             | 92       |
| —                                 | —  | —                          | —                            | —                             | 93       |
| —                                 | —  | —                          | —                            | —                             | 94       |
| —                                 | —  | —                          | —                            | —                             | 95       |
| —                                 | —  | —                          | —                            | —                             | 96       |
| —                                 | —  | —                          | —                            | —                             | 97       |
| —                                 | —  | —                          | —                            | —                             | 98       |
| —                                 | —  | —                          | —                            | —                             | 99       |
| —                                 | —  | —                          | —                            | —                             | 100      |
| —                                 | —  | —                          | —                            | —                             | 101      |
| —                                 | —  | —                          | —                            | —                             | 102      |
| —                                 | —  | —                          | —                            | —                             | 103      |
| —                                 | —  | —                          | —                            | —                             | 104      |
| —                                 | —  | —                          | —                            | —                             | 105      |
| —                                 | —  | —                          | —                            | —                             | 106      |
| —                                 | —  | —                          | —                            | —                             | 107      |
| —                                 | —  | —                          | —                            | —                             | 108      |
| <b>Lehramtsprüfungen</b>          |  |                            |                              |                               |          |
| <b>6,8</b>                        | <b>3,8</b>   | <b>3,0</b>                 | <b>2,0</b>                   | <b>4,9</b>                    | 109      |
| 5,5                               | 3,6  | 2,0                        | 2,9                          | 2,6                           | 110      |
| 7,5                               | 3,9  | 3,6                        | 1,5                          | 6,0                           | 111      |
| <b>7,3</b>                        | <b>3,3</b>   | <b>4,0</b>                 | <b>2,7</b>                   | <b>4,7</b>                    | 112      |
| 7,4                               | 2,8  | 4,6                        | 2,8                          | 4,6                           | 113      |
| 7,1                               | 4,8  | 2,4                        | 2,4                          | 4,8                           | 114      |
| <b>4,4</b>                        | <b>1,3</b>   | <b>3,1</b>                 | <b>2,0</b>                   | <b>2,4</b>                    | 115      |
| 4,0                               | 1,6  | 2,4                        | 2,4                          | 1,6                           | 116      |
| 4,5                               | 1,2  | 3,3                        | 1,8                          | 2,7                           | 117      |
| <b>6,3</b>                        | <b>3,8</b>   | <b>2,6</b>                 | <b>2,1</b>                   | <b>4,3</b>                    | 118      |
| 10,1                              | 6,5  | 3,6                        | 4,2                          | 5,9                           | 119      |
| 5,0                               | 2,8  | 2,2                        | 1,3                          | 3,7                           | 120      |
| <b>1,2</b>                        | <b>1,2</b>   | —                          | <b>1,2</b>                   | —                             | 121      |
| —                                 | —  | —                          | —                            | —                             | 122      |
| 1,3                               | 1,3  | —                          | 1,3                          | —                             | 123      |
| —                                 | —  | —                          | —                            | —                             | 124      |
| —                                 | —  | —                          | —                            | —                             | 125      |
| —                                 | —  | —                          | —                            | —                             | 126      |

#### 4.4 Studierende im 1. Hochschulsesemester in Hessen im Wintersemester 2020/21 mit angestrebten

| Lfd. Nr.                                | Fächergruppe<br>(im 1. Hochschulsesemester)                      | Geschlecht | Studierende im<br>1. Hochschulsesemester im<br>Wintersemester 2020/21 mit<br>und ohne Hochschulwechsel<br>insgesamt | darunter mit<br>Hochschulwechsel bis<br>Wintersemester<br>2021/22 |
|---|--|------------|---|---|
|   |  |            | Anzahl  |   |
| 127                                     | Ingenieurwissenschaften  | i          | 37  | —   |
| 128                                     |  | m          | 26  | —   |
| 129                                     |  | w          | 11  | —   |
| 130                                     | Kunst, Kunstwissenschaft   | i          | 56  | —   |
| 131                                     |  | m          | 23  | —   |
| 132                                     |  | w          | 33  | —   |
| 133                                     | <b>Angestrebter Abschluss zusammen</b>                           | i          | <b>2 920</b>  | <b>171</b>  |
| 134                                     |  | m          | 911   | 61  |
| 135                                     |  | w          | 2 009   | 110   |
| <b>Promotionen</b>                      |  |            |   |   |
| 136                                     | Geisteswissenschaften  | i          | 17  | —   |
| 137                                     |  | m          | 5   | —   |
| 138                                     |  | w          | 12  | —   |
| 139                                     | Sport  | i          | —   | —   |
| 140                                     |  | m          | —   | —   |
| 141                                     |  | w          | —   | —   |
| 142                                     | Rechts-, Wirtschafts- und Sozialwissenschaften                   | i          | 13  | —   |
| 143                                     |  | m          | 7   | —   |
| 144                                     |  | w          | 6   | —   |
| 145                                     | Mathematik, Naturwissenschaften                                  | i          | 28  | —   |
| 146                                     |  | m          | 13  | —   |
| 147                                     |  | w          | 15  | —   |
| 148                                     | Humanmedizin/Gesundheitswissenschaften                           | i          | 8   | —   |
| 149                                     |  | m          | 2   | —   |
| 150                                     |  | w          | 6   | —   |
| 151                                     | Agrar-, Forst- und Ernährungswissenschaften,<br>Veterinärmedizin | i          | 4   | —   |
| 152                                     |  | m          | 3   | —   |
| 153                                     |  | w          | 1   | —   |
| 154                                     | Ingenieurwissenschaften  | i          | 9   | —   |
| 155                                     |  | m          | 6   | —   |
| 156                                     |  | w          | 3   | —   |
| 157                                     | Kunst, Kunstwissenschaft   | i          | 2   | —   |
| 158                                     |  | m          | 2   | —   |
| 159                                     |  | w          | —   | —   |
| 160                                     | <b>Angestrebter Abschluss zusammen</b>                           | i          | <b>81</b>   | <b>—</b>  |
| 161                                     |  | m          | 36  | —   |
| 162                                     |  | w          | 45  | —   |
| <b>Angestrebte Abschlüsse insgesamt</b> |  |            |   |   |
| 163                                     | Geisteswissenschaften  | i          | <b>2 772</b>  | <b>314</b>  |
| 164                                     |  | m          | 960   | 112   |
| 165                                     |  | w          | 1 812   | 202   |
| 166                                     | Sport  | i          | <b>365</b>  | <b>26</b>   |
| 167                                     |  | m          | 206   | 19  |
| 168                                     |  | w          | 159   | 7   |
| 169                                     | Rechts-, Wirtschafts- und Sozialwissenschaften                   | i          | <b>14 365</b>   | <b>770</b>  |
| 170                                     |  | m          | 5 739   | 286   |
| 171                                     |  | w          | 8 626   | 484   |

# Hochschulwechsel in Deutschland bis Wintersemester 2021/22 nach Fächergruppen und Abschlüssen

| Insgesamt                               | und zwar mit Hochschulwechsel bis Wintersemester 2021/22 |                            |                              |                               | Lfd. Nr. |
|---|--|----------------------------|------------------------------|-------------------------------|----------|
|   | innerhalb des Bundeslandes                               | außerhalb des Bundeslandes | mit Wechsel der Hochschulart | ohne Wechsel der Hochschulart |          |
| Hochschulwechslerquote in Prozent       |  |                            |                              |                               |          |
| —                                       | —  | —                          | —                            | —                             | 127      |
| —                                       | —  | —                          | —                            | —                             | 128      |
| —                                       | —  | —                          | —                            | —                             | 129      |
| —                                       | —  | —                          | —                            | —                             | 130      |
| —                                       | —  | —                          | —                            | —                             | 131      |
| —                                       | —  | —                          | —                            | —                             | 132      |
| <b>5,9</b>                              | <b>3,2</b>   | <b>2,7</b>                 | <b>2,0</b>                   | <b>3,9</b>                    | 133      |
| 6,7                                     | 4,0  | 2,7                        | 3,1                          | 3,6                           | 134      |
| 5,5                                     | 2,8  | 2,7                        | 1,4                          | 4,0                           | 135      |
| <b>Promotionen</b>                      |  |                            |                              |                               |          |
| —                                       | —  | —                          | —                            | —                             | 136      |
| —                                       | —  | —                          | —                            | —                             | 137      |
| —                                       | —  | —                          | —                            | —                             | 138      |
| —                                       | —  | —                          | —                            | —                             | 139      |
| —                                       | —  | —                          | —                            | —                             | 140      |
| —                                       | —  | —                          | —                            | —                             | 141      |
| —                                       | —  | —                          | —                            | —                             | 142      |
| —                                       | —  | —                          | —                            | —                             | 143      |
| —                                       | —  | —                          | —                            | —                             | 144      |
| —                                       | —  | —                          | —                            | —                             | 145      |
| —                                       | —  | —                          | —                            | —                             | 146      |
| —                                       | —  | —                          | —                            | —                             | 147      |
| —                                       | —  | —                          | —                            | —                             | 148      |
| —                                       | —  | —                          | —                            | —                             | 149      |
| —                                       | —  | —                          | —                            | —                             | 150      |
| —                                       | —  | —                          | —                            | —                             | 151      |
| —                                       | —  | —                          | —                            | —                             | 152      |
| —                                       | —  | —                          | —                            | —                             | 153      |
| —                                       | —  | —                          | —                            | —                             | 154      |
| —                                       | —  | —                          | —                            | —                             | 155      |
| —                                       | —  | —                          | —                            | —                             | 156      |
| —                                       | —  | —                          | —                            | —                             | 157      |
| —                                       | —  | —                          | —                            | —                             | 158      |
| —                                       | —  | —                          | —                            | —                             | 159      |
| —                                       | —  | —                          | —                            | —                             | 160      |
| —                                       | —  | —                          | —                            | —                             | 161      |
| —                                       | —  | —                          | —                            | —                             | 162      |
| <b>Angestrebte Abschlüsse insgesamt</b> |  |                            |                              |                               |          |
| <b>11,3</b>                             | <b>5,2</b>   | <b>6,2</b>                 | <b>5,1</b>                   | <b>6,2</b>                    | 163      |
| 11,7                                    | 5,7  | 5,9                        | 5,6                          | 6,0                           | 164      |
| 11,1                                    | 4,9  | 6,3                        | 4,8                          | 6,3                           | 165      |
| <b>7,1</b>                              | <b>3,0</b>   | <b>4,1</b>                 | <b>2,7</b>                   | <b>4,4</b>                    | 166      |
| 9,2                                     | 2,9  | 6,3                        | 3,4                          | 5,8                           | 167      |
| 4,4                                     | 3,1  | 1,3                        | 1,9                          | 2,5                           | 168      |
| <b>5,4</b>                              | <b>2,7</b>   | <b>2,7</b>                 | <b>2,4</b>                   | <b>2,9</b>                    | 169      |
| 5,0                                     | 2,5  | 2,5                        | 2,1                          | 2,9                           | 170      |
| 5,6                                     | 2,8  | 2,8                        | 2,6                          | 3,0                           | 171      |

#### 4.4 Studierende im 1. Hochschulsesemester in Hessen im Wintersemester 2020/21 mit angestrebten

| Lfd.<br>Nr. | Fächergruppe<br>(im 1. Hochschulsesemester)  | Geschlecht | Studierende im<br>1. Hochschulsesemester im<br>Wintersemester 2020/21 mit<br>und ohne Hochschulwechsel<br>insgesamt | darunter mit<br>Hochschulwechsel bis<br>Wintersemester<br>2021/22 |
|-------------|--|------------|---|---|
|             |  |            | Anzahl  |   |
| 172         | Mathematik, Naturwissenschaften              | i          | <b>4 055</b>  | <b>449</b>  |
| 173         |  | m          | 1 708   | 225   |
| 174         |  | w          | 2 347   | 224   |
| 175         | Humanmedizin/Gesundheitswissenschaften       | i          | <b>2 149</b>  | <b>65</b>   |
| 176         |  | m          | 553   | 11  |
| 177         |  | w          | 1 596   | 54  |
| 178         | Agrar-, Forst- und Ernährungswissenschaften, | i          | <b>1 413</b>  | <b>62</b>   |
| 179         | Veterinärmedizin                             | m          | 475   | 20  |
| 180         |  | w          | 938   | 42  |
| 181         | Ingenieurwissenschaften                      | i          | <b>9 155</b>  | <b>862</b>  |
| 182         |  | m          | 6 643   | 570   |
| 183         |  | w          | 2 512   | 292   |
| 184         | Kunst, Kunstwissenschaft                     | i          | <b>1 009</b>  | <b>68</b>   |
| 185         |  | m          | 343   | 21  |
| 186         |  | w          | 666   | 47  |
| 187         | <b>Angestrebte Abschlüsse insgesamt</b>      | i          | <b>35 283</b>   | <b>2 616</b>  |
| 188         |  | m          | 16 627  | 1 264   |
| 189         |  | w          | 18 656  | 1 352   |

# Hochschulwechsel in Deutschland bis Wintersemester 2021/22 nach Fächergruppen und Abschlüssen

| Insgesamt                         | und zwar mit Hochschulwechsel bis Wintersemester 2021/22 |                            |                              |                               | Lfd. Nr. |
|-----------------------------------|--|----------------------------|------------------------------|-------------------------------|----------|
|                                   | innerhalb des Bundeslandes                               | außerhalb des Bundeslandes | mit Wechsel der Hochschulart | ohne Wechsel der Hochschulart |          |
| Hochschulwechslerquote in Prozent |  |                            |                              |                               |          |
| 11,1                              | 5,9  | 5,1                        | 4,6                          | 6,5                           | 172      |
| 13,2                              | 7,4  | 5,7                        | 5,9                          | 7,3                           | 173      |
| 9,5                               | 4,9  | 4,7                        | 3,7                          | 5,8                           | 174      |
| 3,0                               | 0,9  | 2,1                        | 0,9                          | 2,1                           | 175      |
| 2,0                               | 0,7  | 1,3                        | 0,9                          | 1,1                           | 176      |
| 3,4                               | 0,9  | 2,4                        | 0,9                          | 2,5                           | 177      |
| 4,4                               | 1,6  | 2,8                        | 2,0                          | 2,4                           | 178      |
| 4,2                               | 1,9  | 2,3                        | 1,9                          | 2,3                           | 179      |
| 4,5                               | 1,5  | 3,0                        | 2,0                          | 2,5                           | 180      |
| 9,4                               | 5,7  | 3,7                        | 5,1                          | 4,3                           | 181      |
| 8,6                               | 5,4  | 3,2                        | 4,8                          | 3,8                           | 182      |
| 11,6                              | 6,6  | 5,0                        | 5,9                          | 5,7                           | 183      |
| 6,7                               | 2,6  | 4,2                        | 3,6                          | 3,2                           | 184      |
| 6,1                               | 1,7  | 4,4                        | 3,5                          | 2,6                           | 185      |
| 7,1                               | 3,0  | 4,1                        | 3,6                          | 3,5                           | 186      |
| 7,4                               | 3,9  | 3,5                        | 3,5                          | 3,9                           | 187      |
| 7,6                               | 4,3  | 3,3                        | 3,8                          | 3,8                           | 188      |
| 7,2                               | 3,6  | 3,7                        | 3,3                          | 4,0                           | 189      |

#### 4.5 Studierende im 1. Hochschulseмester in Hessen im Wintersemester 2020/21 mit

| Lfd.<br>Nr.              | Hochschule<br>(im 1. Hochschulseмester)                                  | Studierende im<br>1. Hochschulseмester im<br>Wintersemester 2020/21 mit<br>und ohne Hochschulwechsel<br>insgesamt |
|--------------------------|--|---|
|                          |  | Anzahl  |
| Universitäten            |  |   |
| 1                        | Technische Universität Darmstadt   | 3 658   |
| 2                        | Johann Wolfgang Goethe-Universität Frankfurt am Main                     | 5 421   |
| 3                        | Justus-Liebig-Universität Gießen   | 4 287   |
| 4                        | Philipps-Universität Marburg   | 2 831   |
| 5                        | Universität Kassel   | 2 806   |
| 6                        | EBS Universität für Wirtschaft und Recht                                 | 303   |
| 7                        | HfB - Frankfurt School of Finance and Management Frankfurt am Main       | 673   |
| 8                        | Hochschulart zusammen  | 19 979  |
| Theologische Hochschulen |  |   |
| 9                        | Theol. Fakultät Fulda (rk)   | 3   |
| 10                       | Phil.-Theol. Hochschule Frankfurt a.M. (rk)                              | 15  |
| 11                       | Luth.-Theol. Hochschule Oberursel (ev)                                   | 7   |
| 12                       | Evangelische Hochschule TABOR in Marburg                                 | 40  |
| 13                       | Freie Theologische Hochschule (FTH) Gießen (Priv.)                       | 25  |
| 14                       | Theologische Hochschule Ewersbach in Dietzhölztal (Priv.)                | 8   |
| 15                       | Hochschulart zusammen  | 98  |
| Kunsthochschulen         |  |   |
| 16                       | Hochschule für Musik und Darst. Kunst, Frankfurt am Main                 | 74  |
| 17                       | Staatl. Hochschule für Bildende Künste (Städelschule), Frankfurt am Main | 15  |
| 18                       | Hochschule für Gestaltung, Offenbach am Main                             | 63  |
| 19                       | Hochschulart zusammen  | 152   |



## Hochschulwechsel in Deutschland bis Wintersemester 2021/22 nach Hochschulen

| darunter mit<br>Hochschulwechsel bis<br>Wintersemester 2021/22 | Insgesamt                         | und zwar mit Hochschulwechsel bis Wintersemester 2021/22 |                               |                                 |                                  | Lfd.<br>Nr. |
|--|-----------------------------------|--|-------------------------------|---------------------------------|----------------------------------|-------------|
|  |                                   | innerhalb des<br>Bundeslandes                            | außerhalb des<br>Bundeslandes | mit Wechsel der<br>Hochschulart | ohne Wechsel der<br>Hochschulart |             |
| Anzahl   | Hochschulwechslerquote in Prozent |  |                               |                                 |                                  |             |
| Universitäten  |                                   |  |                               |                                 |                                  |             |
| 499  | 13,6                              | 8,5  | 5,1                           | 7,4                             | 6,3                              | 1           |
| 617  | 11,4                              | 5,5  | 5,9                           | 5,6                             | 5,8                              | 2           |
| 331  | 7,7                               | 4,3  | 3,4                           | 3,5                             | 4,2                              | 3           |
| 262  | 9,3                               | 3,8  | 5,4                           | 2,9                             | 6,4                              | 4           |
| 169  | 6,0                               | 1,6  | 4,4                           | 2,5                             | 3,6                              | 5           |
| 6  | 2,0                               | 0,7  | 1,3                           | 0,7                             | 1,3                              | 6           |
| 6  | 0,9                               | 0,4  | 0,4                           | 0,3                             | 0,6                              | 7           |
| 1 890  | 9,5                               | 4,8  | 4,7                           | 4,4                             | 5,1                              | 8           |
| Theologische Hochschulen                                       |                                   |  |                               |                                 |                                  |             |
| —  | —                                 | —  | —                             | —                               | —                                | 9           |
| —  | —                                 | —  | —                             | —                               | —                                | 10          |
| —  | —                                 | —  | —                             | —                               | —                                | 11          |
| 2  | 5,0                               | —  | 5,0                           | 5,0                             | —                                | 12          |
| 1  | 4,0                               | 4,0  | —                             | —                               | 4,0                              | 13          |
| —  | —                                 | —  | —                             | —                               | —                                | 14          |
| 3  | 3,1                               | 1,0  | 2,0                           | 2,0                             | 1,0                              | 15          |
| Kunsthochschulen   |                                   |  |                               |                                 |                                  |             |
| —  | —                                 | —  | —                             | —                               | —                                | 16          |
| —  | —                                 | —  | —                             | —                               | —                                | 17          |
| 2  | 3,2                               | 1,6  | 1,6                           | 3,2                             | —                                | 18          |
| 2  | 1,3                               | 0,7  | 0,7                           | 1,3                             | —                                | 19          |

#### 4.5 Studierende im 1. Hochschulsesemester in Hessen im Wintersemester 2020/21 mit

| Lfd.<br>Nr. | Hochschule<br>(im 1. Hochschulsesemester) | Studierende im<br>1. Hochschulsesemester im<br>Wintersemester 2020/21 mit<br>und ohne Hochschulwechsel<br>insgesamt |
|-------------|---|---|
|             |   | Anzahl  |

##### Fachhochschulen (ohne Verwaltungshochschulen)

|    |   |               |
|----|---|---------------|
| 20 | h_da Hochschule Darmstadt   | 2 017         |
| 21 | Frankfurt University of Applied Sciences                                      | 1 728         |
| 22 | Technische Hochschule Mittelhessen  | 2 130         |
| 23 | Evangelische Hochschule Darmstadt (EHD)                                       | 343           |
| 24 | Wilhelm Büchner Hochschule, Darmstadt (priv. FernFH)                          | 33            |
| 25 | Priv. Fachhochschule Proxadis, Frankfurt am Main                              | 193           |
| 26 | accadis Hochschule, Bad Homburg (Priv. FH)                                    | 107           |
| 27 | CVJM-Hochschule Kassel (Priv. FH)   | 89            |
| 28 | DIPLOMA - FH Nordhessen (Priv. FH), Bad Sooden-Allendorf                      | 1 172         |
| 29 | Hochschule der Deutschen Gesetzl. Unfallversicherung, Bad Hersfeld (Priv. FH) | 156           |
| 30 | Hochschule Fulda  | 1 504         |
| 31 | Hochschule RheinMain  | 1 603         |
| 32 | Hochschule Fresenius Idstein (Priv. FH)                                       | 931           |
| 33 | Hochschule Geisenheim University (FH)   | 326           |
| 34 | Hochschule für Medien, Kommunikation und Wirtschaft, Frankfurt (Priv. FH)     | 66            |
| 35 | Priv. FH für Ökonomie und Management Essen in Frankfurt und Kassel            | 553           |
| 36 | International School of Management Dortmund in Frankfurt (Priv. FH)           | 120           |
| 37 | Internationale Hochschule Erfurt in Frankfurt (Priv. FH)                      | 317           |
| 38 | <b>Hochschulart zusammen</b>  | <b>13 388</b> |

##### Verwaltungsfachhochschulen

|    |  |     |
|----|--|-----|
| 39 | FH für Archivwesen Marburg   | 28  |
| 40 | Hessische Hochschule für Finanzen und Rechtspflege Rotenburg a. d. Fulda | 705 |
| 41 | Hessische Hochschule für Polizei und Verwaltung (HfPV)                   | 805 |
| 42 | FH des Bundes für öffentl. Verwaltung, FB Wetterdienst, Langen           | 8   |
| 43 | FH des Bundes für öffentl. Verwaltung, FB Kriminalpolizei, Wiesbaden     | 81  |

## Hochschulwechsel in Deutschland bis Wintersemester 2021/22 nach Hochschulen

| darunter mit<br>Hochschulwechsel bis<br>Wintersemester 2021/22 | Insgesamt                         | und zwar mit Hochschulwechsel bis Wintersemester 2021/22 |                               |                                 |                                  | Lfd.<br>Nr. |
|--|-----------------------------------|--|-------------------------------|---------------------------------|----------------------------------|-------------|
|  |                                   | innerhalb des<br>Bundeslandes                            | außerhalb des<br>Bundeslandes | mit Wechsel der<br>Hochschulart | ohne Wechsel der<br>Hochschulart |             |
| Anzahl   | Hochschulwechslerquote in Prozent |  |                               |                                 |                                  |             |

### Fachhochschulen (ohne Verwaltungshochschulen)

|     |     |     |     |     |     |    |
|-----|-----|-----|-----|-----|-----|----|
| 140 | 6,9 | 4,0 | 3,0 | 3,4 | 3,5 | 20 |
| 124 | 7,2 | 5,2 | 2,0 | 3,9 | 3,2 | 21 |
| 153 | 7,2 | 5,0 | 2,2 | 4,1 | 3,1 | 22 |
| 5   | 1,5 | 1,2 | 0,3 | 0,9 | 0,6 | 23 |
| —   | —   | —   | —   | —   | —   | 24 |
| 7   | 3,6 | 1,6 | 2,1 | 2,1 | 1,6 | 25 |
| 5   | 4,7 | 3,7 | 0,9 | 0,9 | 3,7 | 26 |
| 2   | 2,2 | —   | 2,2 | 1,1 | 1,1 | 27 |
| 5   | 0,4 | —   | 0,4 | 0,3 | 0,2 | 28 |
| 1   | 0,6 | —   | 0,6 | 0,6 | —   | 29 |
| 77  | 5,1 | 2,4 | 2,7 | 2,2 | 2,9 | 30 |
| 144 | 9,0 | 4,1 | 4,9 | 3,7 | 5,3 | 31 |
| 25  | 2,7 | 1,3 | 1,4 | 1,1 | 1,6 | 32 |
| 7   | 2,1 | 0,6 | 1,5 | 0,9 | 1,2 | 33 |
| 3   | 4,5 | 1,5 | 3,0 | 1,5 | 3,0 | 34 |
| 2   | 0,4 | —   | 0,4 | 0,2 | 0,2 | 35 |
| 2   | 1,7 | 1,7 | —   | 0,8 | 0,8 | 36 |
| 10  | 3,2 | 2,8 | 0,3 | 0,6 | 2,5 | 37 |
| 712 | 5,3 | 3,1 | 2,2 | 2,6 | 2,7 | 38 |

### Verwaltungsfachhochschulen

|   |     |     |     |     |   |    |
|---|-----|-----|-----|-----|---|----|
| — | —   | —   | —   | —   | — | 39 |
| — | —   | —   | —   | —   | — | 40 |
| 9 | 1,1 | 0,6 | 0,5 | 1,1 | — | 41 |
| — | —   | —   | —   | —   | — | 42 |
| — | —   | —   | —   | —   | — | 43 |

#### 4.5 Studierende im 1. Hochschulseмester in Hessen im Wintersemester 2020/21 mit

| Lfd.<br>Nr.                  | Hochschule<br>(im 1. Hochschulseмester)                                  | Studierende im<br>1. Hochschulseмester im<br>Wintersemester 2020/21 mit<br>und ohne Hochschulwechsel<br>insgesamt |
|------------------------------|--|---|
|                              |  | Anzahl  |
| 44                           | FH Bund für öffentliche Verwaltung, FB Landw. Sozialversicherung, Kassel | 39  |
| 45                           | <b>Hochschulart zusammen</b>   | 1 666   |
| <b>Hochschulen insgesamt</b> |  |   |
| 46                           | <b>Hochschulart insgesamt</b>  | 35 283  |

## Hochschulwechsel in Deutschland bis Wintersemester 2021/22 nach Hochschulen

| darunter mit<br>Hochschulwechsel bis<br>Wintersemester 2021/22 | Insgesamt                         | und zwar mit Hochschulwechsel bis Wintersemester 2021/22 |                               |                                 |                                  | Lfd.<br>Nr. |
|--|-----------------------------------|--|-------------------------------|---------------------------------|----------------------------------|-------------|
|  |                                   | innerhalb des<br>Bundeslandes                            | außerhalb des<br>Bundeslandes | mit Wechsel der<br>Hochschulart | ohne Wechsel der<br>Hochschulart |             |
| Anzahl   | Hochschulwechslerquote in Prozent |  |                               |                                 |                                  |             |
| —  | —                                 | —  | —                             | —                               | —                                | 44          |
| 9  | 0,5                               | 0,3  | 0,2                           | 0,5                             | —                                | 45          |
| <b>Hochschulen insgesamt</b>                                   |                                   |  |                               |                                 |                                  |             |
| 2 616  | 7,4                               | 3,9  | 3,5                           | 3,5                             | 3,9                              | 46          |

### 5.1 Studierende im 1. Fachsemester in Hessen im Wintersemester 2020/21 mit Wechsel des

| Lfd.<br>Nr. | Hochschulart (im 1. Fachsemester)                 | Geschlecht | Studierende im<br>1. Fachsemester im<br>Wintersemester 2020/21 mit<br>und ohne Wechsel des<br>Studiengangs insgesamt | darunter mit<br>Studiengangwechsel bis<br>Wintersemester 2021/22 |
|-------------|---|------------|--|--|
|             |   |            | Anzahl   |  |
| 1           | Universitäten                                     | i          | <b>30 532</b>  | <b>3 189</b>   |
| 2           |   | m          | 14 267   | 1 597  |
| 3           |   | w          | 16 265   | 1 592  |
| 4           | Theologische Hochschulen                          | i          | <b>134</b>   | <b>2</b>   |
| 5           |   | m          | 68   | —  |
| 6           |   | w          | 66   | 2  |
| 7           | Kunsthochschulen                                  | i          | <b>228</b>   | <b>8</b>   |
| 8           |   | m          | 97   | 5  |
| 9           |   | w          | 131  | 3  |
| 10          | Fachhochschulen (ohne Verwaltungsfachhochschulen) | i          | <b>20 655</b>  | <b>2 216</b>   |
| 11          |   | m          | 10 573   | 1 076  |
| 12          |   | w          | 10 082   | 1 140  |
| 13          | Verwaltungsfachhochschulen                        | i          | <b>2 073</b>   | <b>11</b>  |
| 14          |   | m          | 995  | 6  |
| 15          |   | w          | 1 078  | 5  |
| 16          | <b>Insgesamt</b>                                  | i          | <b>53 622</b>  | <b>5 426</b>   |
| 17          |   | m          | 26 000   | 2 684  |
| 18          |   | w          | 27 622   | 2 742  |

## Studiengangs in Deutschland bis Wintersemester 2021/22 nach Hochschularten

| Insgesamt                           | und zwar mit Studiengangwechsel bis Wintersemester 2021/22             |   |  | Lfd.<br>Nr. |
|-------------------------------------|--|---|--|-------------|
|                                     | bei Wechsel der angestrebten Abschlussprüfung und gleichem Studienfach | mit Wechsel des Studienfachs und gleicher angestrebter Abschlussprüfung | mit Wechsel der angestrebten Abschlussprüfung und des Studienfachs |             |
| Studiengangwechslerquote in Prozent |  |   |  |             |
| <b>10,4</b>                         | <b>0,8</b>   | <b>3,2</b>  | <b>6,4</b>   | 1           |
| 11,2                                | 1,1  | 3,8   | 6,3  | 2           |
| 9,8                                 | 0,6  | 2,7   | 6,6  | 3           |
| <b>1,5</b>                          | <b>1,5</b>   | —   | —  | 4           |
| —                                   | —  | —   | —  | 5           |
| 3,0                                 | 3,0  | —   | —  | 6           |
| <b>3,5</b>                          | <b>1,8</b>   | —   | <b>1,8</b>   | 7           |
| 5,2                                 | 4,1  | —   | 1,0  | 8           |
| 2,3                                 | —  | —   | 2,3  | 9           |
| <b>10,7</b>                         | <b>0,5</b>   | <b>7,9</b>  | <b>2,4</b>   | 10          |
| 10,2                                | 0,4  | 7,7   | 2,1  | 11          |
| 11,3                                | 0,6  | 8,1   | 2,6  | 12          |
| <b>0,5</b>                          | —  | <b>0,1</b>  | <b>0,4</b>   | 13          |
| 0,6                                 | —  | 0,2   | 0,4  | 14          |
| 0,5                                 | —  | 0,1   | 0,4  | 15          |
| <b>10,1</b>                         | <b>0,7</b>   | <b>4,9</b>  | <b>4,6</b>   | 16          |
| 10,3                                | 0,8  | 5,2   | 4,3  | 17          |
| 9,9                                 | 0,5  | 4,5   | 4,8  | 18          |

## 5.2 Studierende im 1. Fachsemester in Hessen im Wintersemester 2020/21 mit Wechsel des angestrebten

| Lfd.<br>Nr. | Hochschulart (im 1. Fachsemester) | Geschlecht | Studierende im<br>1. Fachsemester im<br>Wintersemester 2020/21 mit<br>und ohne Wechsel des<br>Studiengangs insgesamt | darunter mit<br>Studiengangwechsel bis<br>Wintersemester 2021/22 |
|-------------|-----------------------------------|------------|--|--|
|             |                                   |            | Anzahl   |  |

### Bachelorabschluss

|    |   |   |               |              |
|----|---|---|---------------|--------------|
| 1  | Universitäten                                     | i | 16 940        | 2 503        |
| 2  |   | m | 8 745         | 1 306        |
| 3  |   | w | 8 195         | 1 197        |
| 4  | Theologische Hochschulen                          | i | 86            | 2            |
| 5  |   | m | 34            | —            |
| 6  |   | w | 52            | 2            |
| 7  | Kunsthochschulen                                  | i | 35            | 3            |
| 8  |   | m | 18            | 3            |
| 9  |   | w | 17            | —            |
|    | Fachhochschulen (ohne Verwaltungsfachhochschulen) |   |               |              |
| 10 |   | i | 16 693        | 1 996        |
| 11 |   | m | 8 660         | 973          |
| 12 |   | w | 8 033         | 1 023        |
| 13 | Verwaltungsfachhochschulen                        | i | 1 275         | 11           |
| 14 |   | m | 664           | 6            |
| 15 |   | w | 611           | 5            |
| 16 | <b>Angestrebter Abschluss zusammen</b>            | i | <b>35 029</b> | <b>4 515</b> |
| 17 |   | m | 18 121        | 2 288        |
| 18 |   | w | 16 908        | 2 227        |

### Masterabschluss

|    |   |   |              |            |
|----|---|---|--------------|------------|
| 19 | Universitäten                                     | i | 5 764        | 203        |
| 20 |   | m | 2 849        | 104        |
| 21 |   | w | 2 915        | 99         |
| 22 | Theologische Hochschulen                          | i | 21           | —          |
| 23 |   | m | 15           | —          |
| 24 |   | w | 6            | —          |
| 25 | Kunsthochschulen                                  | i | 61           | —          |
| 26 |   | m | 24           | —          |
| 27 |   | w | 37           | —          |
| 28 | Fachhochschulen (ohne Verwaltungsfachhochschulen) | i | 3 831        | 214        |
| 29 |   | m | 1 884        | 101        |
| 30 |   | w | 1 947        | 113        |
| 31 | Verwaltungsfachhochschulen                        | i | —            | —          |
| 32 |   | m | —            | —          |
| 33 |   | w | —            | —          |
| 34 | <b>Angestrebter Abschluss zusammen</b>            | i | <b>9 677</b> | <b>417</b> |
| 35 |   | m | 4 772        | 205        |
| 36 |   | w | 4 905        | 212        |

### Universitärer Abschluss

|    |                          |   |       |     |
|----|--------------------------|---|-------|-----|
| 37 | Universitäten            | i | 3 872 | 253 |
| 38 |                          | m | 1 325 | 84  |
| 39 |                          | w | 2 547 | 169 |
| 40 | Theologische Hochschulen | i | 27    | —   |
| 41 |                          | m | 19    | —   |
| 42 |                          | w | 8     | —   |



# Studiengangs in Deutschland bis Wintersemester 2021/22 nach Hochschularten und Abschlüssen

| Insgesamt                           | und zwar mit Studiengangwechsel bis Wintersemester 2021/22             |   |  | Lfd. Nr. |
|-------------------------------------|--|---|--|----------|
|                                     | bei Wechsel der angestrebten Abschlussprüfung und gleichem Studienfach | mit Wechsel des Studienfachs und gleicher angestrebter Abschlussprüfung | mit Wechsel der angestrebten Abschlussprüfung und des Studienfachs |          |
| Studiengangwechslerquote in Prozent |  |   |  |          |
| <b>Bachelorabschluss</b>            |  |   |  |          |
| <b>14,8</b>                         | <b>1,1</b>   | <b>5,0</b>  | <b>8,7</b>   | 1        |
| 14,9                                | 1,4  | 5,5   | 8,0  | 2        |
| 14,6                                | 0,7  | 4,5   | 9,5  | 3        |
| <b>2,3</b>                          | <b>2,3</b>   | —   | —  | 4        |
| —                                   | —  | —   | —  | 5        |
| 3,8                                 | 3,8  | —   | —  | 6        |
| <b>8,6</b>                          | <b>8,6</b>   | —   | —  | 7        |
| 16,7                                | 16,7   | —   | —  | 8        |
| —                                   | —  | —   | —  | 9        |
| <b>12,0</b>                         | <b>0,3</b>   | <b>8,9</b>  | <b>2,8</b>   | 10       |
| 11,2                                | 0,3  | 8,5   | 2,5  | 11       |
| 12,7                                | 0,3  | 9,3   | 3,1  | 12       |
| <b>0,9</b>                          | —  | <b>0,2</b>  | <b>0,6</b>   | 13       |
| 0,9                                 | —  | 0,3   | 0,6  | 14       |
| 0,8                                 | —  | 0,2   | 0,7  | 15       |
| <b>12,9</b>                         | <b>0,7</b>   | <b>6,7</b>  | <b>5,6</b>   | 16       |
| 12,6                                | 0,9  | 6,7   | 5,1  | 17       |
| 13,2                                | 0,5  | 6,6   | 6,1  | 18       |
| <b>Masterabschluss</b>              |  |   |  |          |
| <b>3,5</b>                          | <b>1,0</b>   | <b>1,5</b>  | <b>1,0</b>   | 19       |
| 3,7                                 | 1,1  | 1,7   | 0,9  | 20       |
| 3,4                                 | 1,0  | 1,3   | 1,1  | 21       |
| —                                   | —  | —   | —  | 22       |
| —                                   | —  | —   | —  | 23       |
| —                                   | —  | —   | —  | 24       |
| —                                   | —  | —   | —  | 25       |
| —                                   | —  | —   | —  | 26       |
| —                                   | —  | —   | —  | 27       |
| <b>5,6</b>                          | <b>1,3</b>   | <b>3,7</b>  | <b>0,5</b>   | 28       |
| 5,4                                 | 0,8  | 4,1   | 0,4  | 29       |
| 5,8                                 | 1,8  | 3,3   | 0,7  | 30       |
| —                                   | —  | —   | —  | 31       |
| —                                   | —  | —   | —  | 32       |
| —                                   | —  | —   | —  | 33       |
| <b>4,3</b>                          | <b>1,1</b>   | <b>2,4</b>  | <b>0,8</b>   | 34       |
| 4,3                                 | 1,0  | 2,6   | 0,7  | 35       |
| 4,3                                 | 1,3  | 2,1   | 0,9  | 36       |
| <b>Universitärer Abschluss</b>      |  |   |  |          |
| <b>6,5</b>                          | <b>0,3</b>   | <b>0,9</b>  | <b>5,4</b>   | 37       |
| 6,3                                 | 0,3  | 0,6   | 5,4  | 38       |
| 6,6                                 | 0,3  | 1,0   | 5,3  | 39       |
| —                                   | —  | —   | —  | 40       |
| —                                   | —  | —   | —  | 41       |
| —                                   | —  | —   | —  | 42       |

## 5.2 Studierende im 1. Fachsemester in Hessen im Wintersemester 2020/21 mit Wechsel des angestrebten

| Lfd.<br>Nr.                   | Hochschulart (im 1. Fachsemester)                 | Geschlecht | Studierende im<br>1. Fachsemester im<br>Wintersemester 2020/21 mit<br>und ohne Wechsel des<br>Studiengangs insgesamt | darunter mit<br>Studiengangwechsel bis<br>Wintersemester 2021/22 |
|-------------------------------|---|------------|--|--|
|                               |   |            | Anzahl   |  |
| 43                            | Kunsthochschulen                                  | i          | <b>119</b>   | <b>5</b>   |
| 44                            |   | m          | 46   | 2  |
| 45                            |   | w          | 73   | 3  |
| 46                            | Fachhochschulen (ohne Verwaltungsfachhochschulen) | i          | <b>14</b>  | <b>4</b>   |
| 47                            |   | m          | 4  | 2  |
| 48                            |   | w          | 10   | 2  |
| 49                            | Verwaltungsfachhochschulen                        | i          | —  | —  |
| 50                            |   | m          | —  | —  |
| 51                            |   | w          | —  | —  |
| 52                            | <b>Angestrebter Abschluss zusammen</b>            | i          | <b>4 032</b>   | <b>262</b>   |
| 53                            |   | m          | 1 394  | 88   |
| 54                            |   | w          | 2 638  | 174  |
| <b>Fachhochschulabschluss</b> |   |            |  |  |
| 55                            | Universitäten                                     | i          | —  | —  |
| 56                            |   | m          | —  | —  |
| 57                            |   | w          | —  | —  |
| 58                            | Theologische Hochschulen                          | i          | —  | —  |
| 59                            |   | m          | —  | —  |
| 60                            |   | w          | —  | —  |
| 61                            | Kunsthochschulen                                  | i          | —  | —  |
| 62                            |   | m          | —  | —  |
| 63                            |   | w          | —  | —  |
| 64                            | Fachhochschulen (ohne Verwaltungsfachhochschulen) | i          | <b>68</b>  | <b>1</b>   |
| 65                            |   | m          | 19   | —  |
| 66                            |   | w          | 49   | 1  |
| 67                            | Verwaltungsfachhochschulen                        | i          | <b>798</b>   | —  |
| 68                            |   | m          | 331  | —  |
| 69                            |   | w          | 467  | —  |
| 70                            | <b>Angestrebter Abschluss zusammen</b>            | i          | <b>866</b>   | <b>1</b>   |
| 71                            |   | m          | 350  | —  |
| 72                            |   | w          | 516  | 1  |
| <b>Lehramtsprüfungen</b>      |   |            |  |  |
| 73                            | Universitäten                                     | i          | <b>3 956</b>   | <b>230</b>   |
| 74                            |   | m          | 1 348  | 103  |
| 75                            |   | w          | 2 608  | 127  |
| 76                            | Theologische Hochschulen                          | i          | —  | —  |
| 77                            |   | m          | —  | —  |
| 78                            |   | w          | —  | —  |

# Studiengangs in Deutschland bis Wintersemester 2021/22 nach Hochschularten und Abschlüssen

| Insgesamt                           | und zwar mit Studiengangwechsel bis Wintersemester 2021/22             |   |  | Lfd. Nr. |
|-------------------------------------|--|---|--|----------|
|                                     | bei Wechsel der angestrebten Abschlussprüfung und gleichem Studienfach | mit Wechsel des Studienfachs und gleicher angestrebter Abschlussprüfung | mit Wechsel der angestrebten Abschlussprüfung und des Studienfachs |          |
| Studiengangwechslerquote in Prozent |  |   |  |          |
| <b>4,2</b>                          | <b>0,8</b>   | —   | <b>3,4</b>   | 43       |
| 4,3                                 | 2,2  | —   | 2,2  | 44       |
| 4,1                                 | —  | —   | 4,1  | 45       |
| <b>28,6</b>                         | —  | <b>28,6</b>   | —  | 46       |
| 50,0                                | —  | 50,0  | —  | 47       |
| 20,0                                | —  | 20,0  | —  | 48       |
| —                                   | —  | —   | —  | 49       |
| —                                   | —  | —   | —  | 50       |
| —                                   | —  | —   | —  | 51       |
| <b>6,5</b>                          | <b>0,3</b>   | <b>0,9</b>  | <b>5,3</b>   | 52       |
| 6,3                                 | 0,4  | 0,7   | 5,2  | 53       |
| 6,6                                 | 0,3  | 1,0   | 5,3  | 54       |
| <b>Fachhochschulabschluss</b>       |  |   |  |          |
| —                                   | —  | —   | —  | 55       |
| —                                   | —  | —   | —  | 56       |
| —                                   | —  | —   | —  | 57       |
| —                                   | —  | —   | —  | 58       |
| —                                   | —  | —   | —  | 59       |
| —                                   | —  | —   | —  | 60       |
| —                                   | —  | —   | —  | 61       |
| —                                   | —  | —   | —  | 62       |
| —                                   | —  | —   | —  | 63       |
| <b>1,5</b>                          | <b>1,5</b>   | —   | —  | 64       |
| —                                   | —  | —   | —  | 65       |
| 2,0                                 | 2,0  | —   | —  | 66       |
| —                                   | —  | —   | —  | 67       |
| —                                   | —  | —   | —  | 68       |
| —                                   | —  | —   | —  | 69       |
| <b>0,1</b>                          | <b>0,1</b>   | —   | —  | 70       |
| —                                   | —  | —   | —  | 71       |
| 0,2                                 | 0,2  | —   | —  | 72       |
| <b>Lehramtsprüfungen</b>            |  |   |  |          |
| <b>5,8</b>                          | —  | <b>0,4</b>  | <b>5,5</b>   | 73       |
| 7,6                                 | —  | 0,6   | 7,0  | 74       |
| 4,9                                 | —  | 0,2   | 4,6  | 75       |
| —                                   | —  | —   | —  | 76       |
| —                                   | —  | —   | —  | 77       |
| —                                   | —  | —   | —  | 78       |

## 5.2 Studierende im 1. Fachsemester in Hessen im Wintersemester 2020/21 mit Wechsel des angestrebten

| Lfd.<br>Nr.                             | Hochschulart (im 1. Fachsemester)                 | Geschlecht | Studierende im<br>1. Fachsemester im<br>Wintersemester 2020/21 mit<br>und ohne Wechsel des<br>Studiengangs insgesamt | darunter mit<br>Studiengangwechsel bis<br>Wintersemester 2021/22 |
|---|---|------------|--|--|
|   |   |            | Anzahl   |  |
| 79                                      | Kunsthochschulen                                  | i          | 13   | —  |
| 80                                      |   | m          | 9  | —  |
| 81                                      |   | w          | 4  | —  |
| 82                                      | Fachhochschulen (ohne Verwaltungsfachhochschulen) | i          | 49   | 1  |
| 83                                      |   | m          | 6  | —  |
| 84                                      |   | w          | 43   | 1  |
| 85                                      | Verwaltungsfachhochschulen                        | i          | —  | —  |
| 86                                      |   | m          | —  | —  |
| 87                                      |   | w          | —  | —  |
| 88                                      | <b>Angestrebter Abschluss zusammen</b>            | i          | <b>4 018</b>   | <b>231</b>   |
| 89                                      |   | m          | 1 363  | 103  |
| 90                                      |   | w          | 2 655  | 128  |
| <b>Angestrebte Abschlüsse insgesamt</b> |   |            |  |  |
| 91                                      | Universitäten                                     | i          | 30 532   | 3 189  |
| 92                                      |   | m          | 14 267   | 1 597  |
| 93                                      |   | w          | 16 265   | 1 592  |
| 94                                      | Theologische Hochschulen                          | i          | 134  | 2  |
| 95                                      |   | m          | 68   | —  |
| 96                                      |   | w          | 66   | 2  |
| 97                                      | Kunsthochschulen                                  | i          | 228  | 8  |
| 98                                      |   | m          | 97   | 5  |
| 99                                      |   | w          | 131  | 3  |
| 100                                     | Fachhochschulen (ohne Verwaltungsfachhochschulen) | i          | 20 655   | 2 216  |
| 101                                     |   | m          | 10 573   | 1 076  |
| 102                                     |   | w          | 10 082   | 1 140  |
| 103                                     | Verwaltungsfachhochschulen                        | i          | 2 073  | 11   |
| 104                                     |   | m          | 995  | 6  |
| 105                                     |   | w          | 1 078  | 5  |
| 106                                     | <b>Angestrebte Abschlüsse insgesamt</b>           | i          | <b>53 622</b>  | <b>5 426</b>   |
| 107                                     |   | m          | 26 000   | 2 684  |
| 108                                     |   | w          | 27 622   | 2 742  |

# Studiengangs in Deutschland bis Wintersemester 2021/22 nach Hochschularten und Abschlüssen

| Insgesamt                               | und zwar mit Studiengangwechsel bis Wintersemester 2021/22             |   |  | Lfd. Nr. |
|---|--|---|--|----------|
|   | bei Wechsel der angestrebten Abschlussprüfung und gleichem Studienfach | mit Wechsel des Studienfachs und gleicher angestrebter Abschlussprüfung | mit Wechsel der angestrebten Abschlussprüfung und des Studienfachs |          |
| Studiengangwechslerquote in Prozent     |  |   |  |          |
| —                                       | —  | —   | —  | 79       |
| —                                       | —  | —   | —  | 80       |
| —                                       | —  | —   | —  | 81       |
| <b>2,0</b>                              | —  | —   | <b>2,0</b>   | 82       |
| —                                       | —  | —   | —  | 83       |
| 2,3                                     | —  | —   | 2,3  | 84       |
| —                                       | —  | —   | —  | 85       |
| —                                       | —  | —   | —  | 86       |
| —                                       | —  | —   | —  | 87       |
| <b>5,7</b>                              | —  | <b>0,3</b>  | <b>5,4</b>   | 88       |
| 7,6                                     | —  | 0,6   | 7,0  | 89       |
| 4,8                                     | —  | 0,2   | 4,6  | 90       |
| <b>Angestrebte Abschlüsse insgesamt</b> |  |   |  |          |
| <b>10,4</b>                             | <b>0,8</b>   | <b>3,2</b>  | <b>6,4</b>   | 91       |
| 11,2                                    | 1,1  | 3,8   | 6,3  | 92       |
| 9,8                                     | 0,6  | 2,7   | 6,6  | 93       |
| <b>1,5</b>                              | <b>1,5</b>   | —   | —  | 94       |
| —                                       | —  | —   | —  | 95       |
| 3,0                                     | 3,0  | —   | —  | 96       |
| <b>3,5</b>                              | <b>1,8</b>   | —   | <b>1,8</b>   | 97       |
| 5,2                                     | 4,1  | —   | 1,0  | 98       |
| 2,3                                     | —  | —   | 2,3  | 99       |
| <b>10,7</b>                             | <b>0,5</b>   | <b>7,9</b>  | <b>2,4</b>   | 100      |
| 10,2                                    | 0,4  | 7,7   | 2,1  | 101      |
| 11,3                                    | 0,6  | 8,1   | 2,6  | 102      |
| <b>0,5</b>                              | —  | <b>0,1</b>  | <b>0,4</b>   | 103      |
| 0,6                                     | —  | 0,2   | 0,4  | 104      |
| 0,5                                     | —  | 0,1   | 0,4  | 105      |
| <b>10,1</b>                             | <b>0,7</b>   | <b>4,9</b>  | <b>4,6</b>   | 106      |
| 10,3                                    | 0,8  | 5,2   | 4,3  | 107      |
| 9,9                                     | 0,5  | 4,5   | 4,8  | 108      |

### 5.3 Studierende im 1. Fachsemester in Hessen im Wintersemester 2020/21 mit Wechsel des

| Lfd.<br>Nr. | Fächergruppe<br>(im 1. Fachsemester)                             | Geschlecht | Studierende im<br>1. Fachsemester im<br>Wintersemester 2020/21 mit<br>und ohne Wechsel des<br>Studiengangs insgesamt | darunter mit<br>Studiengangwechsel bis<br>Wintersemester 2021/22 |
|-------------|--|------------|--|--|
|             |  |            | Anzahl   |  |
| 1           | Geisteswissenschaften  | i          | <b>4 444</b>   | <b>533</b>   |
| 2           |  | m          | 1 632  | 201  |
| 3           |  | w          | 2 812  | 332  |
| 4           | Sport  | i          | <b>615</b>   | <b>44</b>  |
| 5           |  | m          | 336  | 28   |
| 6           |  | w          | 279  | 16   |
| 7           | Rechts-, Wirtschafts- und Sozialwissenschaften                   | i          | <b>21 712</b>  | <b>1 742</b>   |
| 8           |  | m          | 9 001  | 634  |
| 9           |  | w          | 12 711   | 1 108  |
| 10          | Mathematik, Naturwissenschaften                                  | i          | <b>5 955</b>   | <b>775</b>   |
| 11          |  | m          | 2 642  | 399  |
| 12          |  | w          | 3 313  | 376  |
| 13          | Humanmedizin/Gesundheitswissenschaften                           | i          | <b>2 748</b>   | <b>154</b>   |
| 14          |  | m          | 744  | 68   |
| 15          |  | w          | 2 004  | 86   |
| 16          | Agrar-, Forst- und Ernährungswissenschaften,<br>Veterinärmedizin | i          | <b>2 139</b>   | <b>135</b>   |
| 17          |  | m          | 764  | 48   |
| 18          |  | w          | 1 375  | 87   |
| 19          | Ingenieurwissenschaften  | i          | <b>14 449</b>  | <b>1 916</b>   |
| 20          |  | m          | 10 331   | 1 266  |
| 21          |  | w          | 4 118  | 650  |
| 22          | Kunst, Kunstwissenschaft   | i          | <b>1 560</b>   | <b>127</b>   |
| 23          |  | m          | 550  | 40   |
| 24          |  | w          | 1 010  | 87   |
| 25          | <b>Insgesamt</b>   | i          | <b>53 622</b>  | <b>5 426</b>   |
| 26          |  | m          | 26 000   | 2 684  |
| 27          |  | w          | 27 622   | 2 742  |

## Studiengangs in Deutschland bis Wintersemester 2021/22 nach Fächergruppen

| Insgesamt                           | und zwar mit Studiengangwechsel bis Wintersemester 2021/22             |   |  | Lfd. Nr. |
|-------------------------------------|--|---|--|----------|
|                                     | bei Wechsel der angestrebten Abschlussprüfung und gleichem Studienfach | mit Wechsel des Studienfachs und gleicher angestrebter Abschlussprüfung | mit Wechsel der angestrebten Abschlussprüfung und des Studienfachs |          |
| Studiengangwechslerquote in Prozent |  |   |  |          |
| <b>12,0</b>                         | <b>0,5</b>   | <b>2,4</b>  | <b>9,1</b>   | 1        |
| 12,3                                | 0,5  | 2,3   | 9,6  | 2        |
| 11,8                                | 0,5  | 2,4   | 8,9  | 3        |
| <b>7,2</b>                          | <b>0,7</b>   | <b>1,3</b>  | <b>5,2</b>   | 4        |
| 8,3                                 | 0,9  | 1,2   | 6,3  | 5        |
| 5,7                                 | 0,4  | 1,4   | 3,9  | 6        |
| <b>8,0</b>                          | <b>0,5</b>   | <b>3,9</b>  | <b>3,6</b>   | 7        |
| 7,0                                 | 0,5  | 3,3   | 3,2  | 8        |
| 8,7                                 | 0,6  | 4,3   | 3,9  | 9        |
| <b>13,0</b>                         | <b>0,6</b>   | <b>4,9</b>  | <b>7,6</b>   | 10       |
| 15,1                                | 0,8  | 6,1   | 8,1  | 11       |
| 11,3                                | 0,4  | 3,9   | 7,1  | 12       |
| <b>5,6</b>                          | <b>0,1</b>   | <b>4,4</b>  | <b>1,1</b>   | 13       |
| 9,1                                 | 0,4  | 7,8   | 0,9  | 14       |
| 4,3                                 | 0,0  | 3,1   | 1,1  | 15       |
| <b>6,3</b>                          | <b>0,6</b>   | <b>3,1</b>  | <b>2,6</b>   | 16       |
| 6,3                                 | 0,7  | 3,4   | 2,2  | 17       |
| 6,3                                 | 0,5  | 3,0   | 2,8  | 18       |
| <b>13,3</b>                         | <b>1,1</b>   | <b>7,9</b>  | <b>4,3</b>   | 19       |
| 12,3                                | 1,1  | 7,4   | 3,7  | 20       |
| 15,8                                | 0,9  | 9,1   | 5,7  | 21       |
| <b>8,1</b>                          | <b>0,6</b>   | <b>2,2</b>  | <b>5,3</b>   | 22       |
| 7,3                                 | 0,9  | 1,3   | 5,1  | 23       |
| 8,6                                 | 0,4  | 2,8   | 5,4  | 24       |
| <b>10,1</b>                         | <b>0,7</b>   | <b>4,9</b>  | <b>4,6</b>   | 25       |
| 10,3                                | 0,8  | 5,2   | 4,3  | 26       |
| 9,9                                 | 0,5  | 4,5   | 4,8  | 27       |

## 5.4 Studierende im 1. Fachsemester in Hessen im Wintersemester 2020/21 mit Wechsel des und

| Lfd.<br>Nr. | Fächergruppe<br>(im 1. Fachsemester) | Geschlecht | Studierende im<br>1. Fachsemester im<br>Wintersemester 2020/21 mit<br>und ohne Wechsel des<br>Studiengangs insgesamt | darunter mit<br>Studiengangwechsel bis<br>Wintersemester 2021/22 |
|-------------|--------------------------------------|------------|--|--|
|             |                                      |            | Anzahl   |  |

### Bachelorabschluss

|    |  |   |               |              |
|----|--|---|---------------|--------------|
| 1  | Geisteswissenschaften                          | i | <b>2 384</b>  | <b>409</b>   |
| 2  |  | m | 921           | 156          |
| 3  |  | w | 1 463         | 253          |
| 4  | Sport  | i | <b>293</b>    | <b>24</b>    |
| 5  |  | m | 147           | 14           |
| 6  |  | w | 146           | 10           |
| 7  | Rechts-, Wirtschafts- und Sozialwissenschaften | i | <b>13 982</b> | <b>1 355</b> |
| 8  |  | m | 5 809         | 492          |
| 9  |  | w | 8 173         | 863          |
| 10 | Mathematik, Naturwissenschaften                | i | <b>3 422</b>  | <b>640</b>   |
| 11 |  | m | 1 787         | 336          |
| 12 |  | w | 1 635         | 304          |
| 13 | Humanmedizin/Gesundheitswissenschaften         | i | <b>1 062</b>  | <b>117</b>   |
| 14 |  | m | 240           | 55           |
| 15 |  | w | 822           | 62           |
| 16 | Agrar-, Forst- und Ernährungswissenschaften,   | i | <b>1 402</b>  | <b>108</b>   |
| 17 | Veterinärmedizin                               | m | 535           | 41           |
| 18 |  | w | 867           | 67           |
| 19 | Ingenieurwissenschaften                        | i | <b>11 530</b> | <b>1 750</b> |
| 20 |  | m | 8 343         | 1 159        |
| 21 |  | w | 3 187         | 591          |
| 22 | Kunst, Kunstwissenschaft                       | i | <b>954</b>    | <b>112</b>   |
| 23 |  | m | 339           | 35           |
| 24 |  | w | 615           | 77           |
| 25 | <b>Angestrebter Abschluss zusammen</b>         | i | <b>35 029</b> | <b>4 515</b> |
| 26 |  | m | 18 121        | 2 288        |
| 27 |  | w | 16 908        | 2 227        |

### Masterabschluss

|    |  |   |              |            |
|----|--|---|--------------|------------|
| 28 | Geisteswissenschaften                          | i | <b>544</b>   | <b>27</b>  |
| 29 |  | m | 160          | 7          |
| 30 |  | w | 384          | 20         |
| 31 | Sport  | i | <b>116</b>   | <b>4</b>   |
| 32 |  | m | 40           | 3          |
| 33 |  | w | 76           | 1          |
| 34 | Rechts-, Wirtschafts- und Sozialwissenschaften | i | <b>4 577</b> | <b>182</b> |
| 35 |  | m | 2 026        | 71         |
| 36 |  | w | 2 551        | 111        |
| 37 | Mathematik, Naturwissenschaften                | i | <b>592</b>   | <b>20</b>  |
| 38 |  | m | 281          | 12         |
| 39 |  | w | 311          | 8          |



# Studiengangs in Deutschland bis Wintersemester 2021/22 nach angestrebtem Abschluss Fächergruppen

| Insgesamt                           | und zwar mit Studiengangwechsel bis Wintersemester 2021/22             |   |   | Lfd.<br>Nr. |
|-------------------------------------|--|---|---|-------------|
|                                     | bei Wechsel der angestrebten Abschlussprüfung und gleichem Studienfach | mit Wechsel des Studienfachs und gleicher angestrebter Abschlussprüfung | mit Wechsel der angestrebten Abschlussprüfung und des Studien-fachs |             |
| Studiengangwechslerquote in Prozent |  |   |   |             |

## Bachelorabschluss

|      |     |      |      |    |
|------|-----|------|------|----|
| 17,2 | 0,5 | 3,9  | 12,7 | 1  |
| 16,9 | 0,7 | 3,7  | 12,6 | 2  |
| 17,3 | 0,4 | 4,1  | 12,8 | 3  |
| 8,2  | 0,7 | 2,4  | 5,1  | 4  |
| 9,5  | 0,7 | 2,0  | 6,8  | 5  |
| 6,8  | 0,7 | 2,7  | 3,4  | 6  |
| 9,7  | 0,4 | 5,3  | 4,0  | 7  |
| 8,5  | 0,4 | 4,4  | 3,6  | 8  |
| 10,6 | 0,3 | 5,9  | 4,3  | 9  |
| 18,7 | 0,8 | 7,8  | 10,1 | 10 |
| 18,8 | 1,0 | 8,5  | 9,3  | 11 |
| 18,6 | 0,7 | 7,0  | 10,9 | 12 |
| 11,0 | 0,2 | 9,4  | 1,4  | 13 |
| 22,9 | 0,4 | 21,3 | 1,3  | 14 |
| 7,5  | 0,1 | 6,0  | 1,5  | 15 |
| 7,7  | 0,6 | 4,3  | 2,9  | 16 |
| 7,7  | 0,6 | 4,5  | 2,6  | 17 |
| 7,7  | 0,6 | 4,2  | 3,0  | 18 |
| 15,2 | 1,1 | 8,9  | 5,2  | 19 |
| 13,9 | 1,2 | 8,2  | 4,4  | 20 |
| 18,5 | 0,8 | 10,8 | 7,0  | 21 |
| 11,7 | 0,5 | 3,4  | 7,9  | 22 |
| 10,3 | 0,9 | 1,5  | 8,0  | 23 |
| 12,5 | 0,3 | 4,4  | 7,8  | 24 |
| 12,9 | 0,7 | 6,7  | 5,6  | 25 |
| 12,6 | 0,9 | 6,7  | 5,1  | 26 |
| 13,2 | 0,5 | 6,6  | 6,1  | 27 |

## Masterabschluss

|     |     |     |     |    |
|-----|-----|-----|-----|----|
| 5,0 | 1,7 | 1,5 | 1,8 | 28 |
| 4,4 | 1,3 | 0,6 | 2,5 | 29 |
| 5,2 | 1,8 | 1,8 | 1,6 | 30 |
| 3,4 | 0,9 | 0,9 | 1,7 | 31 |
| 7,5 | 2,5 | 2,5 | 2,5 | 32 |
| 1,3 | —   | —   | 1,3 | 33 |
| 4,0 | 1,3 | 2,1 | 0,6 | 34 |
| 3,5 | 1,0 | 2,0 | 0,5 | 35 |
| 4,4 | 1,5 | 2,2 | 0,7 | 36 |
| 3,4 | 1,0 | 1,2 | 1,2 | 37 |
| 4,3 | 1,8 | 1,1 | 1,4 | 38 |
| 2,6 | 0,3 | 1,3 | 1,0 | 39 |

## 5.4 Studierende im 1. Fachsemester in Hessen im Wintersemester 2020/21 mit Wechsel des und

| Lfd.<br>Nr.                    | Fächergruppe<br>(im 1. Fachsemester)           | Geschlecht | Studierende im<br>1. Fachsemester im<br>Wintersemester 2020/21 mit<br>und ohne Wechsel des<br>Studiengangs insgesamt | darunter mit<br>Studiengangwechsel bis<br>Wintersemester 2021/22 |
|--------------------------------|--|------------|--|--|
|                                |  |            | Anzahl   |  |
| 40                             | Humanmedizin/Gesundheitswissenschaften         | i          | 370  | 8  |
| 41                             |  | m          | 101  | 5  |
| 42                             |  | w          | 269  | 3  |
| 43                             | Agrar-, Forst- und Ernährungswissenschaften,   | i          | 431  | 14   |
| 44                             | Veterinärmedizin                               | m          | 173  | 4  |
| 45                             |  | w          | 258  | 10   |
| 46                             | Ingenieurwissenschaften                        | i          | 2 805  | 157  |
| 47                             |  | m          | 1 909  | 102  |
| 48                             |  | w          | 896  | 55   |
| 49                             | Kunst, Kunstwissenschaft                       | i          | 242  | 5  |
| 50                             |  | m          | 82   | 1  |
| 51                             |  | w          | 160  | 4  |
| 52                             | <b>Angestrebter Abschluss zusammen</b>         | i          | <b>9 677</b>   | <b>417</b>   |
| 53                             |  | m          | 4 772  | 205  |
| 54                             |  | w          | 4 905  | 212  |
| <b>Universitärer Abschluss</b> |  |            |  |  |
| 55                             | Geisteswissenschaften                          | i          | 264  | 5  |
| 56                             |  | m          | 105  | —  |
| 57                             |  | w          | 159  | 5  |
| 58                             | Sport  | i          | 2  | 1  |
| 59                             |  | m          | 2  | 1  |
| 60                             |  | w          | —  | —  |
| 61                             | Rechts-, Wirtschafts- und Sozialwissenschaften | i          | 1 733  | 182  |
| 62                             |  | m          | 653  | 62   |
| 63                             |  | w          | 1 080  | 120  |
| 64                             | Mathematik, Naturwissenschaften                | i          | 271  | 23   |
| 65                             |  | m          | 91   | 9  |
| 66                             |  | w          | 180  | 14   |
| 67                             | Humanmedizin/Gesundheitswissenschaften         | i          | 1 219  | 28   |
| 68                             |  | m          | 391  | 8  |
| 69                             |  | w          | 828  | 20   |
| 70                             | Agrar-, Forst- und Ernährungswissenschaften,   | i          | 281  | 9  |
| 71                             | Veterinärmedizin                               | m          | 44   | 1  |
| 72                             |  | w          | 237  | 8  |
| 73                             | Ingenieurwissenschaften                        | i          | 54   | 5  |
| 74                             |  | m          | 35   | 3  |
| 75                             |  | w          | 19   | 2  |
| 76                             | Kunst, Kunstwissenschaft                       | i          | 208  | 9  |
| 77                             |  | m          | 73   | 4  |
| 78                             |  | w          | 135  | 5  |
| 79                             | <b>Angestrebter Abschluss zusammen</b>         | i          | <b>4 032</b>   | <b>262</b>   |
| 80                             |  | m          | 1 394  | 88   |
| 81                             |  | w          | 2 638  | 174  |
| <b>Fachhochschulabschluss</b>  |  |            |  |  |
| 82                             | Geisteswissenschaften                          | i          | —  | —  |
| 83                             |  | m          | —  | —  |
| 84                             |  | w          | —  | —  |

# Studiengangs in Deutschland bis Wintersemester 2021/22 nach angestrebtem Abschluss Fächergruppen

| Insgesamt                           | und zwar mit Studiengangwechsel bis Wintersemester 2021/22                      |  |  | Lfd.<br>Nr. |
|-------------------------------------|---|--|--|-------------|
|                                     | bei Wechsel der<br>angestrebten<br>Abschlussprüfung und<br>gleichem Studienfach | mit Wechsel des<br>Studienfachs und gleicher<br>angestrebter<br>Abschlussprüfung | mit Wechsel der<br>angestrebten<br>Abschlussprüfung und des<br>Studien-fachs |             |
| Studiengangwechslerquote in Prozent |   |  |  |             |
| 2,2                                 | 0,3   | 1,6  | 0,3  | 40          |
| 5,0                                 | 1,0   | 4,0  | —  | 41          |
| 1,1                                 | —   | 0,7  | 0,4  | 42          |
| 3,2                                 | 0,9   | 0,9  | 1,4  | 43          |
| 2,3                                 | 1,2   | 0,6  | 0,6  | 44          |
| 3,9                                 | 0,8   | 1,2  | 1,9  | 45          |
| 5,6                                 | 1,0   | 3,8  | 0,8  | 46          |
| 5,3                                 | 0,7   | 3,9  | 0,7  | 47          |
| 6,1                                 | 1,7   | 3,5  | 1,0  | 48          |
| 2,1                                 | 0,4   | 0,4  | 1,2  | 49          |
| 1,2                                 | —   | 1,2  | —  | 50          |
| 2,5                                 | 0,6   | —  | 1,9  | 51          |
| 4,3                                 | 1,1   | 2,4  | 0,8  | 52          |
| 4,3                                 | 1,0   | 2,6  | 0,7  | 53          |
| 4,3                                 | 1,3   | 2,1  | 0,9  | 54          |
| Universitärer Abschluss             |   |  |  |             |
| 1,9                                 | 0,4   | —  | 1,5  | 55          |
| —                                   | —   | —  | —  | 56          |
| 3,1                                 | 0,6   | —  | 2,5  | 57          |
| 50,0                                | 50,0  | —  | —  | 58          |
| 50,0                                | 50,0  | —  | —  | 59          |
| —                                   | —   | —  | —  | 60          |
| 10,5                                | 0,4   | 0,2  | 9,9  | 61          |
| 9,5                                 | —   | —  | 9,5  | 62          |
| 11,1                                | 0,6   | 0,4  | 10,1   | 63          |
| 8,5                                 | —   | 3,3  | 5,2  | 64          |
| 9,9                                 | —   | 3,3  | 6,6  | 65          |
| 7,8                                 | —   | 3,3  | 4,4  | 66          |
| 2,3                                 | 0,1   | 1,2  | 1,0  | 67          |
| 2,0                                 | 0,3   | 0,8  | 1,0  | 68          |
| 2,4                                 | —   | 1,4  | 1,0  | 69          |
| 3,2                                 | —   | 1,1  | 2,1  | 70          |
| 2,3                                 | —   | 2,3  | —  | 71          |
| 3,4                                 | —   | 0,8  | 2,5  | 72          |
| 9,3                                 | 1,9   | 7,4  | —  | 73          |
| 8,6                                 | 2,9   | 5,7  | —  | 74          |
| 10,5                                | —   | 10,5   | —  | 75          |
| 4,3                                 | 1,0   | 1,0  | 2,4  | 76          |
| 5,5                                 | 2,7   | 1,4  | 1,4  | 77          |
| 3,7                                 | —   | 0,7  | 3,0  | 78          |
| 6,5                                 | 0,3   | 0,9  | 5,3  | 79          |
| 6,3                                 | 0,4   | 0,7  | 5,2  | 80          |
| 6,6                                 | 0,3   | 1,0  | 5,3  | 81          |
| Fachhochschulabschluss              |   |  |  |             |
| —                                   | —   | —  | —  | 82          |
| —                                   | —   | —  | —  | 83          |
| —                                   | —   | —  | —  | 84          |

## 5.4 Studierende im 1. Fachsemester in Hessen im Wintersemester 2020/21 mit Wechsel des und

| Lfd.<br>Nr.              | Fächergruppe<br>(im 1. Fachsemester)           | Geschlecht | Studierende im<br>1. Fachsemester im<br>Wintersemester 2020/21 mit<br>und ohne Wechsel des<br>Studiengangs insgesamt | darunter mit<br>Studiengangwechsel bis<br>Wintersemester 2021/22 |
|--------------------------|--|------------|--|--|
|                          |  |            | Anzahl   |  |
| 85                       | Sport  | i          | —  | —  |
| 86                       |  | m          | —  | —  |
| 87                       |  | w          | —  | —  |
| 88                       | Rechts-, Wirtschafts- und Sozialwissenschaften | i          | <b>787</b>   | —  |
| 89                       |  | m          | 325  | —  |
| 90                       |  | w          | 462  | —  |
| 91                       | Mathematik, Naturwissenschaften                | i          | <b>11</b>  | —  |
| 92                       |  | m          | 6  | —  |
| 93                       |  | w          | 5  | —  |
| 94                       | Humanmedizin/Gesundheitswissenschaften         | i          | —  | —  |
| 95                       |  | m          | —  | —  |
| 96                       |  | w          | —  | —  |
| 97                       | Agrar-, Forst- und Ernährungswissenschaften,   | i          | —  | —  |
| 98                       | Veterinärmedizin                               | m          | —  | —  |
| 99                       |  | w          | —  | —  |
| 100                      | Ingenieurwissenschaften                        | i          | —  | —  |
| 101                      |  | m          | —  | —  |
| 102                      |  | w          | —  | —  |
| 103                      | Kunst, Kunstwissenschaft                       | i          | <b>68</b>  | <b>1</b>   |
| 104                      |  | m          | 19   | —  |
| 105                      |  | w          | 49   | 1  |
| 106                      | <b>Angestrebter Abschluss zusammen</b>         | i          | <b>866</b>   | <b>1</b>   |
| 107                      |  | m          | 350  | —  |
| 108                      |  | w          | 516  | 1  |
| <b>Lehramtsprüfungen</b> |  |            |  |  |
| 109                      | Geisteswissenschaften                          | i          | <b>1 252</b>   | <b>92</b>  |
| 110                      |  | m          | 446  | 38   |
| 111                      |  | w          | 806  | 54   |
| 112                      | Sport  | i          | <b>204</b>   | <b>15</b>  |
| 113                      |  | m          | 147  | 10   |
| 114                      |  | w          | 57   | 5  |
| 115                      | Rechts-, Wirtschafts- und Sozialwissenschaften | i          | <b>633</b>   | <b>23</b>  |
| 116                      |  | m          | 188  | 9  |
| 117                      |  | w          | 445  | 14   |
| 118                      | Mathematik, Naturwissenschaften                | i          | <b>1 659</b>   | <b>92</b>  |
| 119                      |  | m          | 477  | 42   |
| 120                      |  | w          | 1 182  | 50   |

# Studiengangs in Deutschland bis Wintersemester 2021/22 nach angestrebtem Abschluss Fächergruppen

| Insgesamt                           | und zwar mit Studiengangwechsel bis Wintersemester 2021/22                      |  |  | Lfd.<br>Nr. |
|-------------------------------------|---|--|--|-------------|
|                                     | bei Wechsel der<br>angestrebten<br>Abschlussprüfung und<br>gleichem Studienfach | mit Wechsel des<br>Studienfachs und gleicher<br>angestrebter<br>Abschlussprüfung | mit Wechsel der<br>angestrebten<br>Abschlussprüfung und des<br>Studien-fachs |             |
| Studiengangwechslerquote in Prozent |   |  |  |             |
| —                                   | —   | —  | —  | 85          |
| —                                   | —   | —  | —  | 86          |
| —                                   | —   | —  | —  | 87          |
| —                                   | —   | —  | —  | 88          |
| —                                   | —   | —  | —  | 89          |
| —                                   | —   | —  | —  | 90          |
| —                                   | —   | —  | —  | 91          |
| —                                   | —   | —  | —  | 92          |
| —                                   | —   | —  | —  | 93          |
| —                                   | —   | —  | —  | 94          |
| —                                   | —   | —  | —  | 95          |
| —                                   | —   | —  | —  | 96          |
| —                                   | —   | —  | —  | 97          |
| —                                   | —   | —  | —  | 98          |
| —                                   | —   | —  | —  | 99          |
| —                                   | —   | —  | —  | 100         |
| —                                   | —   | —  | —  | 101         |
| —                                   | —   | —  | —  | 102         |
| <b>1,5</b>                          | <b>1,5</b>  | —  | —  | 103         |
| —                                   | —   | —  | —  | 104         |
| 2,0                                 | 2,0   | —  | —  | 105         |
| <b>0,1</b>                          | <b>0,1</b>  | —  | —  | 106         |
| —                                   | —   | —  | —  | 107         |
| 0,2                                 | 0,2   | —  | —  | 108         |
| <b>Lehramtsprüfungen</b>            |   |  |  |             |
| <b>7,3</b>                          | —   | <b>0,2</b>   | <b>7,1</b>   | 109         |
| 8,5                                 | —   | 0,4  | 8,1  | 110         |
| 6,7                                 | —   | 0,1  | 6,6  | 111         |
| <b>7,4</b>                          | —   | —  | <b>7,4</b>   | 112         |
| 6,8                                 | —   | —  | 6,8  | 113         |
| 8,8                                 | —   | —  | 8,8  | 114         |
| <b>3,6</b>                          | —   | <b>0,2</b>   | <b>3,5</b>   | 115         |
| 4,8                                 | —   | 0,5  | 4,3  | 116         |
| 3,1                                 | —   | —  | 3,1  | 117         |
| <b>5,5</b>                          | —   | <b>0,5</b>   | <b>5,0</b>   | 118         |
| 8,8                                 | —   | 0,8  | 8,0  | 119         |
| 4,2                                 | —   | 0,4  | 3,8  | 120         |

## 5.4 Studierende im 1. Fachsemester in Hessen im Wintersemester 2020/21 mit Wechsel des und

| Lfd. Nr.                                | Fächergruppe<br>(im 1. Fachsemester)           | Geschlecht | Studierende im<br>1. Fachsemester im<br>Wintersemester 2020/21 mit<br>und ohne Wechsel des<br>Studiengangs insgesamt | darunter mit<br>Studiengangwechsel bis<br>Wintersemester 2021/22 |
|---|--|------------|--|--|
|   |  |            | Anzahl   |  |
| 121                                     | Humanmedizin/Gesundheitswissenschaften         | i          | <b>97</b>  | <b>1</b>   |
| 122                                     |  | m          | 12   | —  |
| 123                                     |  | w          | 85   | 1  |
| 124                                     | Agrar-, Forst- und Ernährungswissenschaften,   | i          | <b>25</b>  | <b>4</b>   |
| 125                                     | Veterinärmedizin                               | m          | 12   | 2  |
| 126                                     |  | w          | 13   | 2  |
| 127                                     | Ingenieurwissenschaften                        | i          | <b>60</b>  | <b>4</b>   |
| 128                                     |  | m          | 44   | 2  |
| 129                                     |  | w          | 16   | 2  |
| 130                                     | Kunst, Kunstwissenschaft                       | i          | <b>88</b>  | <b>—</b>   |
| 131                                     |  | m          | 37   | —  |
| 132                                     |  | w          | 51   | —  |
| 133                                     | <b>Angestrebter Abschluss zusammen</b>         | i          | <b>4 018</b>   | <b>231</b>   |
| 134                                     |  | m          | 1 363  | 103  |
| 135                                     |  | w          | 2 655  | 128  |
| <b>Angestrebte Abschlüsse insgesamt</b> |  |            |  |  |
| 136                                     | Geisteswissenschaften                          | i          | <b>4 444</b>   | <b>533</b>   |
| 137                                     |  | m          | 1 632  | 201  |
| 138                                     |  | w          | 2 812  | 332  |
| 139                                     | Sport  | i          | <b>615</b>   | <b>44</b>  |
| 140                                     |  | m          | 336  | 28   |
| 141                                     |  | w          | 279  | 16   |
| 142                                     | Rechts-, Wirtschafts- und Sozialwissenschaften | i          | <b>21 712</b>  | <b>1 742</b>   |
| 143                                     |  | m          | 9 001  | 634  |
| 144                                     |  | w          | 12 711   | 1 108  |
| 145                                     | Mathematik, Naturwissenschaften                | i          | <b>5 955</b>   | <b>775</b>   |
| 146                                     |  | m          | 2 642  | 399  |
| 147                                     |  | w          | 3 313  | 376  |
| 148                                     | Humanmedizin/Gesundheitswissenschaften         | i          | <b>2 748</b>   | <b>154</b>   |
| 149                                     |  | m          | 744  | 68   |
| 150                                     |  | w          | 2 004  | 86   |
| 151                                     | Agrar-, Forst- und Ernährungswissenschaften,   | i          | <b>2 139</b>   | <b>135</b>   |
| 152                                     | Veterinärmedizin                               | m          | 764  | 48   |
| 153                                     |  | w          | 1 375  | 87   |
| 154                                     | Ingenieurwissenschaften                        | i          | <b>14 449</b>  | <b>1 916</b>   |
| 155                                     |  | m          | 10 331   | 1 266  |
| 156                                     |  | w          | 4 118  | 650  |
| 157                                     | Kunst, Kunstwissenschaft                       | i          | <b>1 560</b>   | <b>127</b>   |
| 158                                     |  | m          | 550  | 40   |
| 159                                     |  | w          | 1 010  | 87   |
| 160                                     | <b>Angestrebte Abschlüsse insgesamt</b>        | i          | <b>53 622</b>  | <b>5 426</b>   |
| 161                                     |  | m          | 26 000   | 2 684  |
| 162                                     |  | w          | 27 622   | 2 742  |

# Studiengangs in Deutschland bis Wintersemester 2021/22 nach angestrebtem Abschluss Fächergruppen

| Insgesamt                               | und zwar mit Studiengangwechsel bis Wintersemester 2021/22                      |  |  | Lfd.<br>Nr. |
|---|---|--|--|-------------|
|   | bei Wechsel der<br>angestrebten<br>Abschlussprüfung und<br>gleichem Studienfach | mit Wechsel des<br>Studienfachs und gleicher<br>angestrebter<br>Abschlussprüfung | mit Wechsel der<br>angestrebten<br>Abschlussprüfung und des<br>Studien-fachs |             |
| Studiengangwechslerquote in Prozent     |   |  |  |             |
| <b>1,0</b>                              | —   | —  | <b>1,0</b>   | 121         |
| —                                       | —   | —  | —  | 122         |
| 1,2                                     | —   | —  | 1,2  | 123         |
| <b>16,0</b>                             | —   | —  | <b>16,0</b>  | 124         |
| 16,7                                    | —   | —  | 16,7   | 125         |
| 15,4                                    | —   | —  | 15,4   | 126         |
| <b>6,7</b>                              | —   | <b>1,7</b>   | <b>5,0</b>   | 127         |
| 4,5                                     | —   | 2,3  | 2,3  | 128         |
| 12,5                                    | —   | —  | 12,5   | 129         |
| —                                       | —   | —  | —  | 130         |
| —                                       | —   | —  | —  | 131         |
| —                                       | —   | —  | —  | 132         |
| <b>5,7</b>                              | —   | <b>0,3</b>   | <b>5,4</b>   | 133         |
| 7,6                                     | —   | 0,6  | 7,0  | 134         |
| 4,8                                     | —   | 0,2  | 4,6  | 135         |
| <b>Angestrebte Abschlüsse insgesamt</b> |   |  |  |             |
| <b>12,0</b>                             | <b>0,5</b>  | <b>2,4</b>   | <b>9,1</b>   | 136         |
| 12,3                                    | 0,5   | 2,3  | 9,6  | 137         |
| 11,8                                    | 0,5   | 2,4  | 8,9  | 138         |
| <b>7,2</b>                              | <b>0,7</b>  | <b>1,3</b>   | <b>5,2</b>   | 139         |
| 8,3                                     | 0,9   | 1,2  | 6,3  | 140         |
| 5,7                                     | 0,4   | 1,4  | 3,9  | 141         |
| <b>8,0</b>                              | <b>0,5</b>  | <b>3,9</b>   | <b>3,6</b>   | 142         |
| 7,0                                     | 0,5   | 3,3  | 3,2  | 143         |
| 8,7                                     | 0,6   | 4,3  | 3,9  | 144         |
| <b>13,0</b>                             | <b>0,6</b>  | <b>4,9</b>   | <b>7,6</b>   | 145         |
| 15,1                                    | 0,8   | 6,1  | 8,1  | 146         |
| 11,3                                    | 0,4   | 3,9  | 7,1  | 147         |
| <b>5,6</b>                              | <b>0,1</b>  | <b>4,4</b>   | <b>1,1</b>   | 148         |
| 9,1                                     | 0,4   | 7,8  | 0,9  | 149         |
| 4,3                                     | 0,0   | 3,1  | 1,1  | 150         |
| <b>6,3</b>                              | <b>0,6</b>  | <b>3,1</b>   | <b>2,6</b>   | 151         |
| 6,3                                     | 0,7   | 3,4  | 2,2  | 152         |
| 6,3                                     | 0,5   | 3,0  | 2,8  | 153         |
| <b>13,3</b>                             | <b>1,1</b>  | <b>7,9</b>   | <b>4,3</b>   | 154         |
| 12,3                                    | 1,1   | 7,4  | 3,7  | 155         |
| 15,8                                    | 0,9   | 9,1  | 5,7  | 156         |
| <b>8,1</b>                              | <b>0,6</b>  | <b>2,2</b>   | <b>5,3</b>   | 157         |
| 7,3                                     | 0,9   | 1,3  | 5,1  | 158         |
| 8,6                                     | 0,4   | 2,8  | 5,4  | 159         |
| <b>10,1</b>                             | <b>0,7</b>  | <b>4,9</b>   | <b>4,6</b>   | 160         |
| 10,3                                    | 0,8   | 5,2  | 4,3  | 161         |
| 9,9                                     | 0,5   | 4,5  | 4,8  | 162         |

## 5.5 Studierende im 1. Fachsemester in Hessen im Wintersemester 2020/21 mit Wechsel

| Lfd.<br>Nr.              | Hochschule<br>(im 1. Fachsemester)                                       | Studierende im<br>1. Fachsemester im<br>Wintersemester 2020/21 mit und<br>ohne Wechsel des Studiengangs<br>insgesamt |
|--------------------------|--|--|
|                          |  | Anzahl   |
| Universitäten            |  |  |
| 1                        | Technische Universität Darmstadt   | 5 454  |
| 2                        | Johann Wolfgang Goethe-Universität Frankfurt am Main                     | 8 403  |
| 3                        | Justus-Liebig-Universität Gießen   | 6 234  |
| 4                        | Philipps-Universität Marburg   | 4 571  |
| 5                        | Universität Kassel   | 4 551  |
| 6                        | EBS Universität für Wirtschaft und Recht                                 | 372  |
| 7                        | HfB - Frankfurt School of Finance and Management Frankfurt am Main       | 947  |
| 8                        | Hochschulart zusammen  | 30 532   |
| Theologische Hochschulen |  |  |
| 9                        | Theol. Fakultät Fulda (rk)   | 4  |
| 10                       | Phil.-Theol. H Frankfurt a.M. (rk)                                       | 16   |
| 11                       | Luth.-Theol. H Oberursel (ev)  | 8  |
| 12                       | Evangelische Hochschule TABOR in Marburg                                 | 45   |
| 13                       | Freie Theologische Hochschule (FTH) Gießen (Priv.)                       | 45   |
| 14                       | Theologische H Ewersbach in Dietzhöhlztal (Priv.)                        | 16   |
| 15                       | Hochschulart zusammen  | 134  |
| Kunsthochschulen         |  |  |
| 16                       | Hochschule für Musik und Darst. Kunst, Frankfurt am Main                 | 121  |
| 17                       | Staatl. Hochschule für Bildende Künste (Städelschule), Frankfurt am Main | 11   |
| 18                       | Hochschule für Gestaltung, Offenbach am Main                             | 96   |
| 19                       | Hochschulart zusammen  | 228  |



# des Studiengangs in Deutschland bis Wintersemester 2021/22 nach Hochschulen

| darunter mit Studiengangwechsel bis Wintersemester 2021/22 | Insgesamt                           | und zwar mit Studiengangwechsel bis Wintersemester 2021/22             |   |  | Lfd. Nr. |
|--|-------------------------------------|--|---|--|----------|
|  |                                     | bei Wechsel der angestrebten Abschlussprüfung und gleichem Studienfach | mit Wechsel des Studienfachs und gleicher angestrebter Abschlussprüfung | mit Wechsel der angestrebten Abschlussprüfung und des Studienfachs |          |
| Anzahl   | Studiengangwechslerquote in Prozent |  |   |  |          |
| Universitäten  |                                     |  |   |  |          |
| 725  | 13,3                                | 2,1  | 4,8   | 6,4  | 1        |
| 1 049  | 12,5                                | 0,6  | 2,9   | 8,9  | 2        |
| 541  | 8,7                                 | 0,5  | 2,2   | 6,0  | 3        |
| 472  | 10,3                                | 0,6  | 3,9   | 5,9  | 4        |
| 386  | 8,5                                 | 0,6  | 3,4   | 4,5  | 5        |
| 11   | 3,0                                 | 0,3  | —   | 2,7  | 6        |
| 5  | 0,5                                 | 0,3  | 0,2   | —  | 7        |
| 3 189  | 10,4                                | 0,8  | 3,2   | 6,4  | 8        |
| Theologische Hochschulen                                   |                                     |  |   |  |          |
| —  | —                                   | —  | —   | —  | 9        |
| —  | —                                   | —  | —   | —  | 10       |
| —  | —                                   | —  | —   | —  | 11       |
| 2  | 4,4                                 | 4,4  | —   | —  | 12       |
| —  | —                                   | —  | —   | —  | 13       |
| —  | —                                   | —  | —   | —  | 14       |
| 2  | 1,5                                 | 1,5  | —   | —  | 15       |
| Kunsthochschulen   |                                     |  |   |  |          |
| 4  | 3,3                                 | 3,3  | —   | —  | 16       |
| —  | —                                   | —  | —   | —  | 17       |
| 4  | 4,2                                 | —  | —   | 4,2  | 18       |
| 8  | 3,5                                 | 1,8  | —   | 1,8  | 19       |

## 5.5 Studierende im 1. Fachsemester in Hessen im Wintersemester 2020/21 mit Wechsel

| Lfd.<br>Nr.                                   | Hochschule<br>(im 1. Fachsemester)   | Studierende im<br>1. Fachsemester im<br>Wintersemester 2020/21 mit und<br>ohne Wechsel des Studiengangs<br>insgesamt |
|---|--|--|
|   |  | Anzahl   |
| Fachhochschulen (ohne Verwaltungshochschulen) |  |  |
| 20  | h_da Hochschule Darmstadt  | 3 586  |
| 21  | Frankfurt University of Applied Sciences                                     | 2 696  |
| 22  | Technische Hochschule Mittelhessen   | 3 507  |
| 23  | Evangelische Hochschule Darmstadt (EHD)                                      | 412  |
| 24  | Wilhelm Büchner Hochschule, Darmstadt (priv. FernFH)                         | 77   |
| 25  | Priv. Fachhochschule Proxadis, Frankfurt am Main                             | 268  |
| 26  | Priv. Fachhochschule Accadis, Bad Homburg                                    | 146  |
| 27  | CVJM-Hochschule Kassel (Priv. FH)  | 124  |
| 28  | DIPLOMA - FH Nordhessen (Priv. FH), Bad Sooden-Allendorf                     | 1 069  |
| 29  | Priv. Fachhochschule der Deutschen gesetzl. Unfallversicherung, Bad Hersfeld | 195  |
| 30  | Hochschule Fulda   | 2 277  |
| 31  | Hochschule RheinMain   | 2 703  |
| 32  | Hochschule Fresenius Idstein (Priv. FH)                                      | 1 364  |
| 33  | Hochschule Geisenheim University (FH)  | 455  |
| 34  | Hochschule für Medien, Kommunikation und Wirtschaft, Frankfurt (Priv. FH)    | 99   |
| 35  | Priv. FH für Ökonomie und Management   | 1 108  |
| 36  | International School of Management Dortmund in Frankfurt (Priv. FH)          | 174  |
| 37  | Internationale Hochschule Erfurt in Frankfurt (Priv. FH)                     | 395  |
| 38  | Hochschulart zusammen  | 20 655   |

# des Studiengangs in Deutschland bis Wintersemester 2021/22 nach Hochschulen

| darunter mit Studiengangwechsel bis Wintersemester 2021/22 | Insgesamt                           | und zwar mit Studiengangwechsel bis Wintersemester 2021/22             |   |  | Lfd. Nr. |
|--|-------------------------------------|--|---|--|----------|
|  |                                     | bei Wechsel der angestrebten Abschlussprüfung und gleichem Studienfach | mit Wechsel des Studienfachs und gleicher angestrebter Abschlussprüfung | mit Wechsel der angestrebten Abschlussprüfung und des Studienfachs |          |
| Anzahl   | Studiengangwechslerquote in Prozent |  |   |  |          |

## Fachhochschulen (ohne Verwaltungshochschulen)

|       |      |      |      |     |    |
|-------|------|------|------|-----|----|
| 320   | 8,9  | 0,4  | 6,1  | 2,4 | 20 |
| 207   | 7,7  | 0,4  | 4,0  | 3,3 | 21 |
| 333   | 9,5  | 0,4  | 5,7  | 3,4 | 22 |
| 7     | 1,7  | —    | 1,0  | 0,7 | 23 |
| 3     | 3,9  | 2,6  | —    | 1,3 | 24 |
| 7     | 2,6  | —    | 1,1  | 1,5 | 25 |
| 4     | 2,7  | —    | 2,1  | 0,7 | 26 |
| 3     | 2,4  | —    | 1,6  | 0,8 | 27 |
| 10    | 0,9  | 0,1  | 0,5  | 0,4 | 28 |
| 1     | 0,5  | —    | —    | 0,5 | 29 |
| 153   | 6,7  | 0,7  | 4,0  | 2,0 | 30 |
| 813   | 30,1 | 0,3  | 26,4 | 3,4 | 31 |
| 149   | 10,9 | 0,8  | 8,3  | 1,8 | 32 |
| 12    | 2,6  | 0,2  | 1,5  | 0,9 | 33 |
| 37    | 37,4 | 20,2 | 16,2 | 1,0 | 34 |
| 32    | 2,9  | 0,1  | 2,7  | 0,1 | 35 |
| 78    | 44,8 | —    | 41,4 | 3,4 | 36 |
| 47    | 11,9 | 0,8  | 10,1 | 1,0 | 37 |
| 2 216 | 10,7 | 0,5  | 7,9  | 2,4 | 38 |

## 5.5 Studierende im 1. Fachsemester in Hessen im Wintersemester 2020/21 mit Wechsel

| Lfd.<br>Nr.                | Hochschule<br>(im 1. Fachsemester)                                       | Studierende im<br>1. Fachsemester im<br>Wintersemester 2020/21 mit und<br>ohne Wechsel des Studiengangs<br>insgesamt |
|----------------------------|--|--|
|                            |  | Anzahl   |
| Verwaltungsfachhochschulen |  |  |
| 39                         | Archivschule Marburg   | 28   |
| 40                         | Hessische Hochschule für Finanzen und Rechtspflege Rotenburg a. d. Fulda | 705  |
| 41                         | Hessische Hochschule für Polizei und Verwaltung (HfPV)                   | 1 161  |
| 42                         | FH des Bundes für öffentl. Verwaltung, FB Wetterdienst, Langen           | 11   |
| 43                         | FH des Bundes für öffentl. Verwaltung, FB Kriminalpolizei, Wiesbaden     | 114  |
| 44                         | FH Bund für öffentliche Verwaltung, FB Landw. Sozialversicherung, Kassel | 54   |
| 45                         | Hochschulart zusammen  | 2 073  |
| Hochschulen insgesamt      |  |  |
| 46                         | Hochschulart insgesamt   | 53 622   |

**des Studiengangs in Deutschland bis Wintersemester 2021/22 nach Hochschulen**

| darunter mit<br>Studiengangwechsel bis<br>Wintersemester 2021/22 | Insgesamt                           | und zwar mit Studiengangwechsel bis Wintersemester 2021/22                      |  |   | Lfd.<br>Nr. |
|--|-------------------------------------|---|--|---|-------------|
|  |                                     | bei Wechsel der<br>angestrebten<br>Abschlussprüfung und<br>gleichem Studienfach | mit Wechsel des<br>Studienfachs und<br>gleicher angestrebter<br>Abschlussprüfung | mit Wechsel der<br>angestrebten<br>Abschlussprüfung und<br>des Studienfachs |             |
| Anzahl   | Studiengangwechslerquote in Prozent |   |  |   |             |

**Verwaltungsfachhochschulen**

|    |     |   |     |     |    |
|----|-----|---|-----|-----|----|
| —  | —   | — | —   | —   | 39 |
| —  | —   | — | —   | —   | 40 |
| 11 | 0,9 | — | 0,3 | 0,7 | 41 |
| —  | —   | — | —   | —   | 42 |
| —  | —   | — | —   | —   | 43 |
| —  | —   | — | —   | —   | 44 |
| 11 | 0,5 | — | 0,1 | 0,4 | 45 |

**Hochschulen insgesamt**

|       |      |     |     |     |    |
|-------|------|-----|-----|-----|----|
| 5 426 | 10,1 | 0,7 | 4,9 | 4,6 | 46 |
|-------|------|-----|-----|-----|----|

### 6.1 Masteranfängerinnen und -anfänger im 1. Fachsemester in Hessen im Wintersemester Sommersemester 2021

| Lfd.<br>Nr. | Hochschulart<br>(im 1. Fachsemester des Masterstudiums) | Geschlecht | Masteranfängerinnen und<br>-anfänger im 1. Fachsemester<br>im Wintersemester 2021/22<br>mit und ohne<br>Hochschulwechsel insgesamt | darunter mit<br>Hochschulwechsel<br>gegenüber<br>Bachelorstudium im<br>Sommersemester<br>2021 |
|-------------|---|------------|--|---|
|             |   |            | Anzahl   |   |
| 1           | Universitäten   | i          | <b>3 541</b>   | <b>964</b>  |
| 2           |   | m          | 1 641  | 391   |
| 3           |   | w          | 1 900  | 573   |
| 4           | Theologische Hochschulen                                | i          | <b>23</b>  | <b>1</b>  |
| 5           |   | m          | 20   | 1   |
| 6           |   | w          | 3  | —   |
| 7           | Kunsthochschulen  | i          | <b>31</b>  | <b>14</b>   |
| 8           |   | m          | 12   | 5   |
| 9           |   | w          | 19   | 9   |
| 10          | Fachhochschulen (ohne Verwaltungsfachhochschulen)       | i          | <b>1 411</b>   | <b>451</b>  |
| 11          |   | m          | 744  | 184   |
| 12          |   | w          | 667  | 267   |
| 13          | Verwaltungsfachhochschulen                              | i          | —  | —   |
| 14          |   | m          | —  | —   |
| 15          |   | w          | —  | —   |
| 16          | <b>Insgesamt</b>  | i          | <b>5 006</b>   | <b>1 430</b>  |
| 17          |   | m          | 2 417  | 581   |
| 18          |   | w          | 2 589  | 849   |

**2021/22 mit Hochschulwechsel in Deutschland gegenüber einem Bachelorstudium im  
nach Hochschularten**

| Insgesamt                         | und zwar mit Hochschulwechsel gegenüber Sommersemester 2021 |                               |                                 |                                  | Lfd.<br>Nr. |
|-----------------------------------|---|-------------------------------|---------------------------------|----------------------------------|-------------|
|                                   | innerhalb des<br>Bundeslandes                               | außerhalb des<br>Bundeslandes | mit Wechsel der<br>Hochschulart | ohne Wechsel der<br>Hochschulart |             |
| Hochschulwechslerquote in Prozent |   |                               |                                 |                                  |             |
| <b>27,2</b>                       | <b>8,3</b>  | <b>18,9</b>                   | <b>8,5</b>                      | <b>18,7</b>                      | 1           |
| 23,8                              | 7,2   | 16,6                          | 8,7                             | 15,2                             | 2           |
| 30,2                              | 9,3   | 20,9                          | 8,4                             | 21,8                             | 3           |
| <b>4,3</b>                        | —   | <b>4,3</b>                    | <b>4,3</b>                      | —                                | 4           |
| 5,0                               | —   | 5,0                           | 5,0                             | —                                | 5           |
| —                                 | —   | —                             | —                               | —                                | 6           |
| <b>45,2</b>                       | <b>6,5</b>  | <b>38,7</b>                   | <b>12,9</b>                     | <b>32,3</b>                      | 7           |
| 41,7                              | 8,3   | 33,3                          | 8,3                             | 33,3                             | 8           |
| 47,4                              | 5,3   | 42,1                          | 15,8                            | 31,6                             | 9           |
| <b>32,0</b>                       | <b>12,5</b>   | <b>19,5</b>                   | <b>8,6</b>                      | <b>23,4</b>                      | 10          |
| 24,7                              | 9,3   | 15,5                          | 5,9                             | 18,8                             | 11          |
| 40,0                              | 16,0  | 24,0                          | 11,5                            | 28,5                             | 12          |
| —                                 | —   | —                             | —                               | —                                | 13          |
| —                                 | —   | —                             | —                               | —                                | 14          |
| —                                 | —   | —                             | —                               | —                                | 15          |
| <b>28,6</b>                       | <b>9,4</b>  | <b>19,1</b>                   | <b>8,5</b>                      | <b>20,0</b>                      | 16          |
| 24,0                              | 7,8   | 16,3                          | 7,8                             | 16,3                             | 17          |
| 32,8                              | 11,0  | 21,8                          | 9,2                             | 23,6                             | 18          |

## 6.2 Masteranfängerinnen und -anfänger im 1. Fachsemester in Hessen im Wintersemester Sommersemester 2021

| Lfd.<br>Nr. | Fächergruppe<br>(im 1. Fachsemester des Masterstudiums) | Geschlecht | Masteranfängerinnen und<br>-anfänger im 1. Fachsemester<br>im Wintersemester 2021/22<br>mit und ohne<br>Hochschulwechsel insgesamt | darunter mit<br>Hochschulwechsel<br>gegenüber<br>Bachelorstudium im<br>Sommersemester<br>2021 |
|-------------|---|------------|--|---|
|             |   |            | Anzahl   |   |
| 1           | Geisteswissenschaften                                   | i          | <b>314</b>   | <b>66</b>   |
| 2           |   | m          | 111  | 15  |
| 3           |   | w          | 203  | 51  |
| 4           | Sport   | i          | <b>88</b>  | <b>39</b>   |
| 5           |   | m          | 25   | 10  |
| 6           |   | w          | 63   | 29  |
| 7           | Rechts-, Wirtschafts- und Sozialwissenschaften          | i          | <b>1 780</b>   | <b>679</b>  |
| 8           |   | m          | 666  | 255   |
| 9           |   | w          | 1 114  | 424   |
| 10          | Mathematik, Naturwissenschaften                         | i          | <b>672</b>   | <b>158</b>  |
| 11          |   | m          | 322  | 59  |
| 12          |   | w          | 350  | 99  |
| 13          | Humanmedizin/Gesundheitswissenschaften                  | i          | <b>118</b>   | <b>53</b>   |
| 14          |   | m          | 28   | 8   |
| 15          |   | w          | 90   | 45  |
| 16          | Agrar-, Forst- und Ernährungswissenschaften,            | i          | <b>268</b>   | <b>64</b>   |
| 17          | Veterinärmedizin  | m          | 69   | 20  |
| 18          |   | w          | 199  | 44  |
| 19          | Ingenieurwissenschaften                                 | i          | <b>1 666</b>   | <b>336</b>  |
| 20          |   | m          | 1 167  | 204   |
| 21          |   | w          | 499  | 132   |
| 22          | Kunst, Kunstwissenschaft                                | i          | <b>100</b>   | <b>35</b>   |
| 23          |   | m          | 29   | 10  |
| 24          |   | w          | 71   | 25  |
| 25          | <b>Insgesamt</b>  | i          | <b>5 006</b>   | <b>1 430</b>  |
| 26          |   | m          | 2 417  | 581   |
| 27          |   | w          | 2 589  | 849   |



**2021/22 mit Hochschulwechsel in Deutschland gegenüber einem Bachelorstudium im  
nach Fächergruppen**

| Insgesamt                         | und zwar mit Hochschulwechsel gegenüber Sommersemester 2021 |                               |                                 |                                  | Lfd.<br>Nr. |
|-----------------------------------|---|-------------------------------|---------------------------------|----------------------------------|-------------|
|                                   | innerhalb des<br>Bundeslandes                               | außerhalb des<br>Bundeslandes | mit Wechsel der<br>Hochschulart | ohne Wechsel der<br>Hochschulart |             |
| Hochschulwechslerquote in Prozent |   |                               |                                 |                                  |             |
| 21,0                              | 6,1   | 15,0                          | 2,5                             | 18,5                             | 1           |
| 13,5                              | 1,8   | 11,7                          | 2,7                             | 10,8                             | 2           |
| 25,1                              | 8,4   | 16,7                          | 2,5                             | 22,7                             | 3           |
| 44,3                              | 10,2  | 34,1                          | 12,5                            | 31,8                             | 4           |
| 40,0                              | 16,0  | 24,0                          | 8,0                             | 32,0                             | 5           |
| 46,0                              | 7,9   | 38,1                          | 14,3                            | 31,7                             | 6           |
| 38,1                              | 13,1  | 25,1                          | 11,6                            | 26,6                             | 7           |
| 38,3                              | 13,2  | 25,1                          | 11,7                            | 26,6                             | 8           |
| 38,1                              | 13,0  | 25,0                          | 11,5                            | 26,6                             | 9           |
| 23,5                              | 8,3   | 15,2                          | 3,6                             | 19,9                             | 10          |
| 18,3                              | 7,1   | 11,2                          | 2,8                             | 15,5                             | 11          |
| 28,3                              | 9,4   | 18,9                          | 4,3                             | 24,0                             | 12          |
| 44,9                              | 16,1  | 28,8                          | 12,7                            | 32,2                             | 13          |
| 28,6                              | 10,7  | 17,9                          | 7,1                             | 21,4                             | 14          |
| 50,0                              | 17,8  | 32,2                          | 14,4                            | 35,6                             | 15          |
| 23,9                              | 7,5   | 16,4                          | 12,7                            | 11,2                             | 16          |
| 29,0                              | 5,8   | 23,2                          | 11,6                            | 17,4                             | 17          |
| 22,1                              | 8,0   | 14,1                          | 13,1                            | 9,0                              | 18          |
| 20,2                              | 6,4   | 13,7                          | 7,5                             | 12,7                             | 19          |
| 17,5                              | 5,3   | 12,2                          | 7,3                             | 10,2                             | 20          |
| 26,5                              | 9,0   | 17,4                          | 8,0                             | 18,4                             | 21          |
| 35,0                              | 9,0   | 26,0                          | 4,0                             | 31,0                             | 22          |
| 34,5                              | 6,9   | 27,6                          | 3,4                             | 31,0                             | 23          |
| 35,2                              | 9,9   | 25,4                          | 4,2                             | 31,0                             | 24          |
| 28,6                              | 9,4   | 19,1                          | 8,5                             | 20,0                             | 25          |
| 24,0                              | 7,8   | 16,3                          | 7,8                             | 16,3                             | 26          |
| 32,8                              | 11,0  | 21,8                          | 9,2                             | 23,6                             | 27          |

### 6.3 Masteranfängerinnen und -anfänger im 1. Fachsemester in Hessen im Wintersemester Sommersemester 2021

| Lfd.<br>Nr.              | Hochschule<br>(im 1. Fachsemester des Masterstudiums)                    | Masteranfängerinnen und -anfänger<br>im 1. Fachsemester im<br>Wintersemester 2021/22 mit und<br>ohne Hochschulwechsel insgesamt |
|--------------------------|--|---|
|                          |  | Anzahl  |
| Universitäten            |  |   |
| 1                        | Technische Universität Darmstadt   | 859   |
| 2                        | Johann Wolfgang Goethe-Universität Frankfurt am Main                     | 872   |
| 3                        | Justus-Liebig-Universität Gießen   | 706   |
| 4                        | Philipps-Universität Marburg   | 508   |
| 5                        | Universität Kassel   | 496   |
| 6                        | EBS Universität für Wirtschaft und Recht                                 | 27  |
| 7                        | HfB - Frankfurt School of Finance and Management Frankfurt am Main       | 73  |
| 8                        | Hochschulart zusammen  | 3 541   |
| Theologische Hochschulen |  |   |
| 9                        | Theol. Fakultät Fulda (rk)   | —   |
| 10                       | Phil.-Theol. H Frankfurt a.M. (rk)                                       | —   |
| 11                       | Luth.-Theol. H Oberursel (ev)  | —   |
| 12                       | Evangelische Hochschule TABOR in Marburg                                 | 1   |
| 13                       | Freie Theologische Hochschule (FTH) Gießen (Priv.)                       | 22  |
| 14                       | Theologische H Ewersbach in Dietzhölztal (Priv.)                         | —   |
| 15                       | Hochschulart zusammen  | 23  |
| Kunsthochschulen         |  |   |
| 16                       | Hochschule für Musik und Darst. Kunst, Frankfurt am Main                 | 31  |
| 17                       | Staatl. Hochschule für Bildende Künste (Städelschule), Frankfurt am Main | —   |
| 18                       | Hochschule für Gestaltung, Offenbach am Main                             | —   |
| 19                       | Hochschulart zusammen  | 31  |

**2021/22 mit Hochschulwechsel in Deutschland gegenüber einem Bachelorstudium im  
nach Hochschulen**

| darunter mit<br>Hochschulwechsel<br>gegenüber<br>Bachelorstudium im<br>Sommersemester 2021 | Insgesamt                         | und zwar mit Hochschulwechsel gegenüber Sommersemester 2021 |                               |                                 |                                  | Lfd.<br>Nr. |
|--|-----------------------------------|---|-------------------------------|---------------------------------|----------------------------------|-------------|
|  |                                   | innerhalb des<br>Bundeslandes                               | außerhalb des<br>Bundeslandes | mit Wechsel der<br>Hochschulart | ohne Wechsel der<br>Hochschulart |             |
| Anzahl   | Hochschulwechslerquote in Prozent |   |                               |                                 |                                  |             |
| Universitäten  |                                   |   |                               |                                 |                                  |             |
| 161  | 18,7                              | 6,3   | 12,5                          | 9,1                             | 9,7                              | 1           |
| 252  | 28,9                              | 7,7   | 21,2                          | 4,8                             | 24,1                             | 2           |
| 170  | 24,1                              | 10,1  | 14,0                          | 7,5                             | 16,6                             | 3           |
| 196  | 38,6                              | 11,6  | 27,0                          | 6,5                             | 32,1                             | 4           |
| 123  | 24,8                              | 3,2   | 21,6                          | 13,3                            | 11,5                             | 5           |
| 8  | 29,6                              | 7,4   | 22,2                          | 22,2                            | 7,4                              | 6           |
| 54   | 74,0                              | 34,2  | 39,7                          | 31,5                            | 42,5                             | 7           |
| 964  | 27,2                              | 8,3   | 18,9                          | 8,5                             | 18,7                             | 8           |
| Theologische Hochschulen   |                                   |   |                               |                                 |                                  |             |
| —  | —                                 | —   | —                             | —                               | —                                | 9           |
| —  | —                                 | —   | —                             | —                               | —                                | 10          |
| —  | —                                 | —   | —                             | —                               | —                                | 11          |
| 1  | 100,0                             | —   | 100,0                         | 100,0                           | —                                | 12          |
| —  | —                                 | —   | —                             | —                               | —                                | 13          |
| —  | —                                 | —   | —                             | —                               | —                                | 14          |
| 1  | 4,3                               | —   | 4,3                           | 4,3                             | —                                | 15          |
| Kunsthochschulen   |                                   |   |                               |                                 |                                  |             |
| 14   | 45,2                              | 6,5   | 38,7                          | 12,9                            | 32,3                             | 16          |
| —  | —                                 | —   | —                             | —                               | —                                | 17          |
| —  | —                                 | —   | —                             | —                               | —                                | 18          |
| 14   | 45,2                              | 6,5   | 38,7                          | 12,9                            | 32,3                             | 19          |

### 6.3 Masteranfängerinnen und -anfänger im 1. Fachsemester in Hessen im Wintersemester Sommersemester 2021

| Lfd.<br>Nr.                                   | Hochschule<br>(im 1. Fachsemester des Masterstudiums)                        | Masteranfängerinnen und -anfänger<br>im 1. Fachsemester im<br>Wintersemester 2021/22 mit und<br>ohne Hochschulwechsel insgesamt |
|---|--|---|
|   |  | Anzahl  |
| Fachhochschulen (ohne Verwaltungshochschulen) |  |   |
| 20  | h_da Hochschule Darmstadt  | 354   |
| 21  | Frankfurt University of Applied Sciences                                     | 172   |
| 22  | Technische Hochschule Mittelhessen   | 332   |
| 23  | Evangelische Hochschule Darmstadt (EHD)                                      | 10  |
| 24  | Wilhelm Büchner Hochschule, Darmstadt (priv. FernFH)                         | 2   |
| 25  | Priv. Fachhochschule Proxadis, Frankfurt am Main                             | 10  |
| 26  | Priv. Fachhochschule Accadis, Bad Homburg                                    | 1   |
| 27  | CVJM-Hochschule Kassel (Priv. FH)  | —   |
| 28  | DIPLOMA - FH Nordhessen (Priv. FH), Bad Sooden-Allendorf                     | 44  |
| 29  | Priv. Fachhochschule der Deutschen gesetzl. Unfallversicherung, Bad Hersfeld | —   |
| 30  | Hochschule Fulda   | 152   |
| 31  | Hochschule RheinMain   | 181   |
| 32  | Hochschule Fresenius Idstein (Priv. FH)                                      | 79  |
| 33  | Hochschule Geisenheim University (FH)  | 17  |
| 34  | Hochschule für Medien, Kommunikation und Wirtschaft, Frankfurt (Priv. FH)    | 2   |
| 35  | Priv. FH für Ökonomie und Management Essen in Frankfurt und Kassel           | 43  |
| 36  | International School of Management Dortmund in Frankfurt (Priv. FH)          | 12  |
| 37  | Internationale Hochschule Erfurt in Frankfurt (Priv. FH)                     | —   |
| 38  | Hochschulart zusammen  | 1 411   |

**2021/2022 mit Hochschulwechsel in Deutschland gegenüber einem Bachelorstudium im  
nach Hochschulen**

| darunter mit<br>Hochschulwechsel<br>gegenüber<br>Bachelorstudium im<br>Sommersemester 2021 | Insgesamt                         | und zwar mit Hochschulwechsel gegenüber Sommersemester 2021 |                               |                                 |                                  | Lfd.<br>Nr. |
|--|-----------------------------------|---|-------------------------------|---------------------------------|----------------------------------|-------------|
|  |                                   | innerhalb des<br>Bundeslandes                               | außerhalb des<br>Bundeslandes | mit Wechsel der<br>Hochschulart | ohne Wechsel der<br>Hochschulart |             |
| Anzahl   | Hochschulwechslerquote in Prozent |   |                               |                                 |                                  |             |

**Fachhochschulen (ohne Verwaltungshochschulen)**

|     |       |       |       |      |       |    |
|-----|-------|-------|-------|------|-------|----|
| 92  | 26,0  | 11,0  | 15,0  | 4,5  | 21,5  | 20 |
| 67  | 39,0  | 17,4  | 21,5  | 7,6  | 31,4  | 21 |
| 64  | 19,3  | 7,5   | 11,7  | 4,5  | 14,8  | 22 |
| —   | —     | —     | —     | —    | —     | 23 |
| 2   | 100,0 | —     | 100,0 | —    | 100,0 | 24 |
| 10  | 100,0 | 40,0  | 60,0  | 30,0 | 70,0  | 25 |
| 1   | 100,0 | 100,0 | —     | —    | 100,0 | 26 |
| —   | —     | —     | —     | —    | —     | 27 |
| 28  | 63,6  | 11,4  | 52,3  | 18,2 | 45,5  | 28 |
| —   | —     | —     | —     | —    | —     | 29 |
| 80  | 52,6  | 15,1  | 37,5  | 23,0 | 29,6  | 30 |
| 57  | 31,5  | 13,8  | 17,7  | 7,2  | 24,3  | 31 |
| 22  | 27,8  | 12,7  | 15,2  | 12,7 | 15,2  | 32 |
| 3   | 17,6  | 5,9   | 11,8  | —    | 17,6  | 33 |
| 2   | 100,0 | 50,0  | 50,0  | 50,0 | 50,0  | 34 |
| 19  | 44,2  | 25,6  | 18,6  | 11,6 | 32,6  | 35 |
| 4   | 33,3  | 8,3   | 25,0  | 16,7 | 16,7  | 36 |
| —   | —     | —     | —     | —    | —     | 37 |
| 451 | 32,0  | 12,5  | 19,5  | 8,6  | 23,4  | 38 |

### 6.3 Masteranfängerinnen und -anfänger im 1. Fachsemester in Hessen im Wintersemester Sommersemester 2021

| Lfd.<br>Nr.                | Hochschule<br>(im 1. Fachsemester des Masterstudiums)                    | Masteranfängerinnen und -anfänger<br>im 1. Fachsemester im<br>Wintersemester 2021/22 mit und<br>ohne Hochschulwechsel insgesamt |
|----------------------------|--|---|
|                            |  | Anzahl  |
| Verwaltungsfachhochschulen |  |   |
| 39                         | Archivschule Marburg   | —   |
| 40                         | Hessische Hochschule für Finanzen und Rechtspflege Rotenburg a. d. Fulda | —   |
| 41                         | Hessische Hochschule für Polizei und Verwaltung (HfPV)                   | —   |
| 42                         | FH des Bundes für öffentl. Verwaltung, FB Wetterdienst, Langen           | —   |
| 43                         | FH des Bundes für öffentl. Verwaltung, FB Kriminalpolizei, Wiesbaden     | —   |
| 44                         | FH Bund für öffentliche Verwaltung, FB Landw. Sozialversicherung, Kassel | —   |
| 45                         | Hochschulart zusammen  | —   |
| Hochschulen insgesamt      |  |   |
| 46                         | Hochschulart insgesamt   | 5 006   |

**2021/2022 mit Hochschulwechsel in Deutschland gegenüber einem Bachelorstudium im  
nach Hochschulen**

| darunter mit<br>Hochschulwechsel<br>gegenüber<br>Bachelorstudium im<br>Sommersemester 2021 | Insgesamt                         | und zwar mit Hochschulwechsel gegenüber Sommersemester 2021 |                               |                                 |                                  | Lfd.<br>Nr. |
|--|-----------------------------------|---|-------------------------------|---------------------------------|----------------------------------|-------------|
|  |                                   | innerhalb des<br>Bundeslandes                               | außerhalb des<br>Bundeslandes | mit Wechsel der<br>Hochschulart | ohne Wechsel der<br>Hochschulart |             |
| Anzahl   | Hochschulwechslerquote in Prozent |   |                               |                                 |                                  |             |

**Verwaltungsfachhochschulen**

|   |   |   |   |   |   |    |
|---|---|---|---|---|---|----|
| — | — | — | — | — | — | 39 |
| — | — | — | — | — | — | 40 |
| — | — | — | — | — | — | 41 |
| — | — | — | — | — | — | 42 |
| — | — | — | — | — | — | 43 |
| — | — | — | — | — | — | 44 |
| — | — | — | — | — | — | 45 |

**Hochschulen insgesamt**

|       |      |     |      |     |      |    |
|-------|------|-----|------|-----|------|----|
| 1 430 | 28,6 | 9,4 | 19,1 | 8,5 | 20,0 | 46 |
|-------|------|-----|------|-----|------|----|

## Anhang

### Zuordnung der Studienbereiche und Studienfächer zu den Fächergruppen

(Fächergruppen sind fett geschrieben, Studienbereiche sind unterstrichen)

---

#### Fächergruppe

##### Studienbereich (STB)

Studienfach der Studierenden- und Prüfungsstatistik, Promovierendenstatistik\*

---

#### Geisteswissenschaften

##### Geisteswissenschaften allgemein (STB)<sup>4</sup>

Interdisziplinäre Studien (Schwerpunkt Geisteswissenschaften)<sup>1</sup>

Lernbereich Geisteswissenschaften<sup>2</sup>

##### Evang. Theologie, -Religionslehre (STB)

Diakoniewissenschaft

Evang. Religionspädagogik, kirchliche Bildungsarbeit

Evang. Theologie, -Religionslehre

##### Kath. Theologie, -Religionslehre (STB)

Caritaswissenschaft

Kath. Religionspädagogik, kirchliche Bildungsarbeit

Kath. Theologie, -Religionslehre

##### Philosophie (STB)

Ethik

Philosophie

Religionswissenschaft

##### Geschichte (STB)

Alte Geschichte

Archäologie

Geschichte

Mittlere und neuere Geschichte

Ur- und Frühgeschichte

Wirtschafts-/Sozialgeschichte

Wissenschaftsgeschichte/Technikgeschichte

##### Informations- und Bibliothekswissenschaften (STB)

Informations- und Bibliothekswissenschaften (nicht für Verwaltungsfachhochschulen)

Archiv- und Dokumentationswissenschaft

##### Allgemeine und vergleichende Literatur- und Sprachwissenschaft (STB)

Allgemeine Literaturwissenschaft

Allgemeine Sprachwissenschaft/Indogermanistik

Angewandte Sprachwissenschaft

Berufsbezogene Fremdsprachenausbildung

Computerlinguistik



## **Zuordnung der Studienbereiche und Studienfächer zu den Fächergruppen** (Fächergruppen sind fett geschrieben, Studienbereiche sind unterstrichen)

---

### **Fächergruppe**

#### Studienbereich (STB)

Studienfach der Studierenden- und Prüfungsstatistik, Promovierendenstatistik\*

---

#### Altphilologie (klass. Philologie), Neugriechisch (STB)

Byzantinistik

Griechisch

Klassische Philologie

Latein

Neugriechisch

#### Germanistik (Deutsch, germanische Sprachen ohne Anglistik) (STB)

Dänisch

Deutsch als Fremdsprache oder als Zweitsprache

Germanistik/Deutsch

Niederdeutsch

Niederländisch

Nordistik/Skandinavistik (Nordische Philologie, Einzelsprachen a.n.g.)

#### Anglistik, Amerikanistik (STB)

Amerikanistik/Amerikakunde

Anglistik/Englisch

#### Romanistik (STB)

Französisch

Italienisch

Portugiesisch

Romanistik (Roman. Philologie, Einzelsprachen a.n.g.)

Spanisch

#### Slawistik, Baltistik, Finno-Ugristik (STB)

Baltistik

Finno-Ugristik

Polnisch

Russisch

Slawistik (Slaw. Philologie)

Sorabistik

Südslawisch (Bulgarisch, Serbokroatisch Slowenisch usw.)

Tschechisch

Westslawisch (allgemein und a.n.g.)

## **Zuordnung der Studienbereiche und Studienfächer zu den Fächergruppen** (Fächergruppen sind fett geschrieben, Studienbereiche sind unterstrichen)

---

### **Fächergruppe**

#### Studienbereich (STB)

Studienfach der Studierenden- und Prüfungsstatistik, Promovierendenstatistik\*

---

#### Sonstige Sprach- und Kulturwissenschaften (STB)

Ägyptologie

Afrikanistik

Arabisch/Arabistik

Außereuropäische Sprachen und Kulturen in Ozeanien und Amerika

Judaistik/Hebräisch

Indologie

Iranistik

Islamwissenschaft

Japanologie

Kaukasistik

Orientalistik/Altorientalistik

Sinologie/Koreanistik

Turkologie

Asiatische Sprachen und Kulturen/Asienwissenschaften

#### Kulturwissenschaften i.e.S. (STB)

Europäische Ethnologie und Kulturwissenschaft

Ethnologie

Volkskunde

#### Islamische Studien/Islamische Theologie (STB)

Islamische Studien/Islamische Theologie

#### Medienwissenschaft (STB)

Medienwissenschaft

### **Sport**

#### Sport, Sportwissenschaft (STB)

Sportpädagogik/Sportpsychologie

Sportwissenschaft

### **Rechts-, Wirtschafts- und Sozialwissenschaften**

#### Rechts-, Wirtschafts- und Sozialwissenschaften allgemein (STB)<sup>4</sup>

Interdisziplinäre Studien (Schwerpunkt Rechts-, Wirtschafts- und Sozialwissenschaften)<sup>1</sup>

Lernbereich Gesellschaftslehre<sup>2</sup>

Orientierungsstudium Gesellschaftswissenschaften

#### Regionalwissenschaften (STB)<sup>3</sup>

Lateinamerika-Studien

Ost- und Südosteuropa-Studien

Sonstige Regionalwissenschaften

## **Zuordnung der Studienbereiche und Studienfächer zu den Fächergruppen** (Fächergruppen sind fett geschrieben, Studienbereiche sind unterstrichen)

---

### **Fächergruppe**

#### Studienbereich (STB)

Studienfach der Studierenden- und Prüfungsstatistik, Promovierendenstatistik\*

---

#### Politikwissenschaft (STB)

Politikwissenschaft/Politologie

#### Sozialwissenschaften/Soziologie (STB)

Sozialkunde

Sozialwissenschaften

Soziologie

#### Sozialwesen (STB)

Soziale Arbeit

Sozialpädagogik

Sozialwesen

#### Rechtswissenschaften (STB)

Rechtswissenschaft

Wirtschaftsrecht

#### Verwaltungswissenschaften (STB)

Arbeits- und Berufsberatung

Arbeitsverwaltung

Archivwesen

Auswärtige Angelegenheiten

Bankwesen

Bibliothekswesen

Bundeswehrverwaltung

Finanzverwaltung

Innere Verwaltung

Justizvollzug

Polizei/Verfassungsschutz

Rechtspflege

Sozialversicherung

Verkehrswesen

Verwaltungswissenschaft/-wesen

Zoll- und Steuerverwaltung

#### Wirtschaftswissenschaften (STB)

Arbeitslehre/Wirtschaftslehre

Betriebswirtschaftslehre

Europäische Wirtschaft

Medienwirtschaft/Medienmanagement

Internationale Betriebswirtschaft/Management

Sportmanagement/Sportökonomie

Tourismuswirtschaft

Verkehrswirtschaft

Volkswirtschaftslehre

Wirtschaftspädagogik

Wirtschaftswissenschaften

## **Zuordnung der Studienbereiche und Studienfächer zu den Fächergruppen** (Fächergruppen sind fett geschrieben, Studienbereiche sind unterstrichen)

---

### **Fächergruppe**

#### Studienbereich (STB)

Studienfach der Studierenden- und Prüfungsstatistik, Promovierendenstatistik\*

---

#### Wirtschaftsingenieurwesen mit wirtschaftswissenschaftlichem Schwerpunkt (STB)

Facility Management

Wirtschaftsingenieurwesen mit wirtschaftswissenschaftlichem Schwerpunkt

#### Psychologie (STB)

Psychologie

#### Erziehungswissenschaften (STB)

Ausländerpädagogik

Berufs- und Wirtschaftspädagogik

Erwachsenenbildung und außerschulische Jugendbildung

Erziehungswissenschaft (Pädagogik)

Pädagogik der frühen Kindheit

Grundschul-/Primarstufenpädagogik

Sachunterricht (einschl. Schulgarten)

Schulpädagogik

Sonderpädagogik<sup>5</sup>

#### Kommunikationswissenschaft/Publizistik (STB)

Kommunikationswissenschaft/Publizistik

### **Mathematik, Naturwissenschaften**

#### Mathematik, Naturwissenschaften allgemein (STB)<sup>4</sup>

Interdisziplinäre Studien (Schwerpunkt Naturwissenschaften)<sup>1</sup>

Lernbereich Naturwissenschaften/Sachunterricht<sup>2</sup>

Orientierungsstudium MINT

Statistik

#### Mathematik (STB)

Mathematik

Technomathematik

Wirtschaftsmathematik

#### Physik, Astronomie (STB)

Astrophysik und Astronomie

Physik

#### Chemie (STB)

Biochemie

Chemie

Lebensmittelchemie

#### Pharmazie (STB)

Pharmazie

## **Zuordnung der Studienbereiche und Studienfächer zu den Fächergruppen** (Fächergruppen sind fett geschrieben, Studienbereiche sind unterstrichen)

---

### **Fächergruppe**

#### Studienbereich (STB)

Studienfach der Studierenden- und Prüfungsstatistik, Promovierendenstatistik\*

---

#### Biologie (STB)

Anthropologie (Humanbiologie)  
Biologie  
Biomedizin  
Biotechnologie

#### Geowissenschaften (ohne Geographie) (STB)

Geologie/Paläontologie  
Geophysik  
Geoökologie  
Geowissenschaften allgemein  
Meteorologie  
Mineralogie  
Ozeanographie

#### Geographie (STB)

Geographie/Erdkunde  
Landschaftsökologie/Biogeographie  
Wirtschafts-/Sozialgeographie

### **Humanmedizin/Gesundheitswissenschaften**

#### Gesundheitswissenschaften allgemein (STB)<sup>4</sup>

Gesundheitspädagogik  
Gesundheitswissenschaft/-management  
Nichtärztliche Heilberufe/Therapien  
Pflegewissenschaft/-management

#### Humanmedizin (ohne Zahnmedizin) (STB)

Medizin (Allgemein-Medizin)

#### Zahnmedizin (STB)

Zahnmedizin

### **Agrar-, Forst- und Ernährungswissenschaften, Veterinärmedizin**

#### Veterinärmedizin (STB)

Tiermedizin/Veterinärmedizin

#### Landespflege, Umweltgestaltung (STB)

Landespflege/Landschaftsgestaltung  
Meliorationswesen  
Naturschutz

## **Zuordnung der Studienbereiche und Studienfächer zu den Fächergruppen**

(Fächergruppen sind fett geschrieben, Studienbereiche sind unterstrichen)

---

### **Fächergruppe**

#### Studienbereich (STB)

Studienfach der Studierenden- und Prüfungsstatistik, Promovierendenstatistik\*

---

#### Agrarwissenschaften, Lebensmittel- und Getränketechnologie (STB)

Agrarbiologie  
Agrarökonomie  
Agrarwissenschaft/Landwirtschaft  
Brauwesen/Getränketechnologie  
Gartenbau  
Lebensmitteltechnologie  
Milch- und Molkereiwirtschaft  
Pflanzenproduktion  
Tierproduktion  
Weinbau und Kellerwirtschaft

#### Forstwissenschaft, Holzwirtschaft (STB)

Forstwissenschaft, -wirtschaft  
Holzwirtschaft

#### Ernährungs- und Haushaltswissenschaften (STB)

Ernährungswissenschaft  
Haushalts- und Ernährungswissenschaft  
Haushaltswissenschaft

### **Ingenieurwissenschaften**

#### Ingenieurwesen allgemein (STB)<sup>4</sup>

Angewandte Systemwissenschaften  
Interdisziplinäre Studien (Schwerpunkt Ingenieurwissenschaften)<sup>1</sup>  
Lernbereich Technik<sup>2</sup>  
Mechatronik  
Medientechnik  
Regenerative Energien  
Werken (technisch)/Technologie

#### Bergbau, Hüttenwesen (STB)

Archäometrie (Ingenieurarchäologie)  
Bergbau/Bergtechnik  
Hütten- und Gießereiwesen  
Markscheidewesen

## **Zuordnung der Studienbereiche und Studienfächer zu den Fächergruppen** (Fächergruppen sind fett geschrieben, Studienbereiche sind unterstrichen)

---

### **Fächergruppe**

#### Studienbereich (STB)

Studienfach der Studierenden- und Prüfungsstatistik, Promovierendenstatistik\*

---

#### Maschinenbau/Verfahrenstechnik (STB)

Abfallwirtschaft  
Augenoptik  
Chemie-Ingenieurwesen/Chemieverfahrenstechnik  
Druck- und Reproduktionstechnik  
Energieverfahrenstechnik  
Feinwerktechnik  
Fertigungs-/Produktionstechnik  
Gesundheitstechnik  
Glastechnik/Keramik  
Holz-/Fasertechnik  
Kunststofftechnik  
Maschinenbau/-wesen  
Metalltechnik  
Physikalische Technik/Mechanische Verfahrenstechnik  
Technische Kybernetik  
Textil- und Bekleidungstechnik/-gewerbe  
Transport-/Fördertechnik  
Umwelttechnik (einschl. Recycling)  
Verfahrenstechnik  
Versorgungstechnik

#### Elektrotechnik und Informationstechnik (STB)

Elektrische Energietechnik  
Elektrotechnik/Elektronik  
Mikroelektronik  
Mikrosystemtechnik  
Kommunikations- und Informationstechnik  
Optoelektronik

#### Verkehrstechnik, Nautik (STB)

Fahrzeugtechnik  
Luft- und Raumfahrttechnik  
Nautik/Seefahrt  
Schiffbau/Schiffstechnik  
Verkehrsingenieurwesen

#### Architektur, Innenarchitektur (STB)

Architektur  
Innenarchitektur

#### Raumplanung (STB)

Raumplanung  
Umweltschutz

## **Zuordnung der Studienbereiche und Studienfächer zu den Fächergruppen** (Fächergruppen sind fett geschrieben, Studienbereiche sind unterstrichen)

---

### **Fächergruppe**

#### Studienbereich (STB)

Studienfach der Studierenden- und Prüfungsstatistik, Promovierendenstatistik\*

---

#### Bauingenieurwesen (STB)

Bauingenieurwesen/Ingenieurbau  
Holzbau  
Stahlbau  
Wasserbau  
Wasserwirtschaft

#### Vermessungswesen (STB)

Kartographie  
Vermessungswesen (Geodäsie)

#### Wirtschaftsingenieurwesen mit ingenieurwissenschaftlichem Schwerpunkt (STB)

Wirtschaftsingenieurwesen mit ingenieurwissenschaftlichem Schwerpunkt

#### Informatik (STB)

Bioinformatik  
Computer- und Kommunikationstechniken  
Informatik  
Ingenieurinformatik/Technische Informatik  
Medieninformatik  
Medizinische Informatik  
Wirtschaftsinformatik

#### Materialwissenschaft und Werkstofftechnik (STB)

Materialwissenschaft  
Werkstofftechnik

### **Kunst, Kunstwissenschaft**

#### Kunst, Kunstwissenschaft allgemein (STB)<sup>4</sup>

Interdisziplinäre Studien (Schwerpunkt Kunst, Kunstwissenschaft)<sup>1</sup>  
Kunsterziehung  
Kunstgeschichte, Kunstwissenschaft  
Restaurierungskunde

#### Bildende Kunst (STB)

Bildende Kunst/Graphik  
Bildhauerei/Plastik  
Malerei  
Neue Medien



## **Zuordnung der Studienbereiche und Studienfächer zu den Fächergruppen** (Fächergruppen sind fett geschrieben, Studienbereiche sind unterstrichen)

---

### **Fächergruppe**

#### Studienbereich (STB)

Studienfach der Studierenden- und Prüfungsstatistik, Promovierendenstatistik\*

---

#### Gestaltung (STB)

Angewandte Kunst  
Edelstein- und Schmuckdesign  
Graphikdesign/Kommunikationsgestaltung  
Industriedesign/Produktgestaltung  
Textilgestaltung  
Werkerziehung

#### Darstellende Kunst, Film und Fernsehen, Theaterwissenschaften (STB)

Darstellende Kunst/Bühnenkunst/Regie  
Film und Fernsehen  
Schauspiel  
Tanzpädagogik  
Theaterwissenschaft

#### Musik, Musikwissenschaft (STB)

Dirigieren  
Gesang  
Instrumentalmusik  
Jazz und Populärmusik  
Kirchenmusik  
Komposition  
Musikerziehung  
Musikwissenschaft/-geschichte  
Orchestermusik  
Rhythmik  
Tonmeister

### **Außerhalb der Studienbereichsgliederung**

#### Außerhalb der Studienbereichsgliederung (STB)

Sonstiges Orientierungsstudium  
Studienkolleg  
ohne Angabe/ungeklärt

---

Stand: Wintersemester 2021/22 und Sommersemester 2022

\* Link zur englischsprachigen Übersetzung der Studienfächer/Promotionsfächer (Link bitte kopieren):  
<https://erhebungsportal.estatistik.de/Erhebungsportal/#yfUhBwAGkoEZbwWN/unterstuetzte-statistiken/bildung/hochschulen/promovierende/bundeseinheitliches-schluesselverzeichnis-und-definitionen>

- 1 Interdisziplinäre Studiengänge, die mehrere Studienbereiche einer Fächergruppe und nicht schwerpunktmäßig zugeordnet werden können, sind hier nachzuweisen.
- 2 Studienfach der Lehrerbildung, das in mehrere Studienbereiche der Fächergruppe übergreift.
- 3 Regionale Studien, soweit nicht einzelnen Studienbereichen oder anderen Fächergruppen zuzuordnen.
- 4 Studiengänge, die lediglich einer Fächergruppe, aber keinem Studienbereich zugeordnet werden können, sind hier nachzuweisen.
- 5 Alle Studienfächer des bis SS 2015 gültigen Studienbereiches „Sonderpädagogik“ werden ab WS 2015 im Studienfach „Sonderpädagogik“ zusammengefasst nachgewiesen.