



Statistische Berichte



Kennziffer: B III 5 - j/WS 21/22

April 2023

Studienverlaufsstatistik für Hessen
Sommersemester 2017 bis
Wintersemester 2021/22

Hessisches Statistisches Landesamt, Wiesbaden

Impressum

Dienstgebäude: Rheinstraße 35/37, 65185 Wiesbaden

Briefadresse: 65175 Wiesbaden

Kontakt für Fragen und Anregungen zu diesem Bericht

Yvonne Lieber	0611 3802-335
Peter Bonk	0611 3802-319
Ulrike Schedding-Kleis	0611 3802-338
E-Mail	hochschulstatistik@statistik.hessen.de
Telefax	0611 3802-390
Internet	https://statistik.hessen.de

Copyright

© Hessisches Statistisches Landesamt, Wiesbaden, 2023

Vervielfältigung und Verbreitung, auch auszugsweise, mit Quellenangabe gestattet.

Allgemeine Geschäftsbedingungen

Die Allgemeinen Geschäftsbedingungen sind abrufbar unter:

<https://statistik.hessen.de/ueber-uns/datenanfragen-und-services>

Zeichenerklärungen

- = genau Null (nichts vorhanden) bzw. keine Veränderung eingetreten
- 0 = Zahlenwert ungleich Null, Betrag jedoch kleiner als die Hälfte von 1 in der letzten besetzten Stelle
- . = Zahlenwert unbekannt oder geheim zu halten
- .. = Zahlenwert lag bei Redaktionsschluss noch nicht vor
- () = Aussagewert eingeschränkt, da der Zahlenwert statistisch unsicher ist
- / = keine Angabe, da Zahlenwert nicht sicher genug
- x = Tabellenfeld gesperrt, weil Aussage nicht sinnvoll
(oder bei Veränderungsraten ist die Ausgangszahl kleiner als 100)
- D = Durchschnitt
- s = geschätzte Zahl
- p = vorläufige Zahl
- r = berichtigte Zahl

Aus Gründen der Übersichtlichkeit sind nur negative Veränderungsraten und Salden mit einem Vorzeichen versehen. Positive Veränderungsraten und Salden sind ohne Vorzeichen.

Im Allgemeinen ist ohne Rücksicht auf die Endsumme auf- bzw. abgerundet worden.

Das Ergebnis der Summierung der Einzelzahlen kann deshalb geringfügig von der Endsumme abweichen.

Inhalt

	Seite
Vorbemerkungen	3
Erläuterungen	4

Grafiken

1. Studierende im 1. Hochschulsemester im Wintersemester 2020/21 in Hessen mit Hochschulwechsel in Deutschland bis Wintersemester 2021/22	
1.1 nach Hochschularten	8
1.2 nach Fächergruppen	8
2. Studierende im 1. Fachsemester im Wintersemester 2020/21 in Hessen mit Wechsel des Studiengangs in Deutschland bis Wintersemester 2021/22	
2.1 nach Hochschularten	9
2.2 nach Fächergruppen	9
3. Studierende eines Masterstudiums im 1. Fachsemester im Wintersemester 2021/22 in Hessen mit Hochschulwechsel in Deutschland gegenüber einem Bachelorstudium im Sommersemester 2021	
3.1 nach Hochschularten	10
3.2 nach Fächergruppen	10

Tabellen

Zusammenfassende Übersichten

1. Studierende im 1. Hochschulsemester in Hessen mit Hochschulwechsel in Deutschland	
1.1 nach Hochschularten	11
1.2 nach Fächergruppen	13
2. Studierende im 1. Fachsemester in Hessen mit Wechsel des Studiengangs in Deutschland	
2.1 nach Hochschularten	15
2.2 nach Fächergruppen	17
3. Masteranfängerinnen und -anfänger im 1. Fachsemester in Hessen mit Hochschulwechsel gegenüber einem Bachelorstudium im Vorsemester in Deutschland	
3.1 nach Hochschularten	19
3.2 nach Fächergruppen	21

Tabellen in ausführlicher Gliederung

4. Studierende im 1. Hochschulsemester in Hessen im Wintersemester 2020/21 mit Hochschulwechsel in Deutschland bis Wintersemester 2021/22	
4.1 nach Hochschularten	23
4.2 nach Hochschularten und angestrebten Abschlüssen	25
4.3 nach Fächergruppen	33
4.4 nach Fächergruppen und angestrebten Abschlüssen	35
4.5 nach Hochschulen	45
5. Studierende im 1. Fachsemester in Hessen im Wintersemester 2020/21 mit Wechsel des Studiengangs in Deutschland bis Wintersemester 2021/22	
5.1 nach Hochschularten	51
5.2 nach Hochschularten und angestrebten Abschlüssen	53
5.3 nach Fächergruppen	59
5.4 nach Fächergruppen und angestrebten Abschlüssen	61
5.5 nach Hochschulen	69
6. Masteranfängerinnen und -anfänger im 1. Fachsemester in Hessen im Wintersemester 2021/22 mit Hochschulwechsel in Deutschland gegenüber einem Bachelorstudium im Sommersemester 2021	
6.1 nach Hochschularten	75
6.2 nach Fächergruppen	77
6.3 nach Hochschulen	79

Anhang

Zuordnung der Studienbereiche und Studienfächer zu den Fächergruppen	85
--	----

Vorbemerkung

Im Jahr 2016 trat der neu in das Gesetz über die Statistik für das Hochschulwesen sowie für die Berufsakademien (HStatG) aufgenommene Paragraph 7 in Kraft. Diese Gesetzesnovelle ermöglicht es, Studienverläufe durch pseudonymisierte Einzeldaten abzubilden.

Es entsteht eine Studienverlaufsdatenbank, in die sukzessive ausgewählte Daten der Studierenden, Prüfungsteilnehmenden und Promovierenden eingepflegt und anhand eines Pseudonyms miteinander verknüpft werden. Dadurch wird die Analyse von Studienverläufen möglich.

Der erste Datenbestand der Studienverlaufsdatenbank liegt für das Sommersemester 2017 vor. Für die vorliegende Veröffentlichung konnten Daten der Studierendenstatistik bis zum Wintersemester 2021/22 berücksichtigt werden. Die Möglichkeiten der Datenanalyse sind daher zum aktuellen Zeitpunkt noch eingeschränkt.

Die semesterübergreifende Zusammenführungsquote für Datensätze der Studierendenstatistik liegt bundesweit bei 96 bis 98 Prozent.¹

Bei dieser Veröffentlichung handelt es sich um die erste Ausgabe mit Auswertungen für das Land Hessen. Es sind Auswertungen zum Hochschulwechsel, zum Studiengangwechsel und zum Hochschulwechsel zu Beginn eines Masterstudiums enthalten. Aufgrund des identischen Tabellenaufbaus sind die Auswertungen für Hessen anschlussfähig an die für das Bundesgebiet, die vom Statistischen Bundesamt herausgegeben werden.²

Am Anfang dieses Statistischen Berichts befinden sich für eine bessere Veranschaulichung Grafiken zu ausgewählten Auswertungen. Darauf folgen zusammenfassende Übersichten mit Zeitreihen und danach ausführliche Tabellen, die sich auf einen Berichtszeitraum beziehen.

Insgesamt gab es in Hessen im Wintersemester 2021/22 sieben Universitäten, sechs Theologische Hochschulen, drei Kunsthochschulen, zwanzig Fachhochschulen (Hochschulen für angewandte Wissenschaften HAW) und sechs Verwaltungsfachhochschulen.

Die amtliche Statistik stellt regelmäßig ein breites und detailliertes Datenangebot über den Hochschulbereich zur Verfügung. Die Daten der Hochschulen in Hessen finden Sie auf der Homepage des Hessischen Statistischen Landesamtes (<https://statistik.hessen.de>) in der Rubrik *Unsere Zahlen* unter *Bildung*.

Abkürzungen

i = insgesamt

m = männlich

w = weiblich

¹ Neumann, Maximilian und Brings, Stefan (2021): Die neue Studienverlaufsstatistik: Hintergründe, Aufbau, Methodik und erste Ergebnisse. In: WISTA, Ausgabe 1/2021, Wiesbaden.

² Statistisches Bundesamt (2022): Bildung und Kultur. Studienverlaufsstatistik 2021, Wiesbaden.

Erläuterungen

Als **Hochschulen** werden alle nach Landesrecht anerkannten Hochschulen, unabhängig von der Trägerschaft ausgewiesen. Sie dienen der Pflege und der Entwicklung der Wissenschaften und der Künste durch Forschung, Lehre und Studium und bereiten auf berufliche Tätigkeiten vor, die die Auswertung wissenschaftlicher Erkenntnisse und Methoden oder die Fähigkeit zur künstlerischen Gestaltung erfordern.

Zu den **Universitäten** zählen die technischen Universitäten und andere gleichrangige wissenschaftliche Hochschulen. Sie besitzen i. d. R. das Promotions- und Habilitationsrecht. Zu den Universitäten in Hessen zählen nach dem Hessischen Hochschulgesetz:

- Johann Wolfgang Goethe-Universität Frankfurt am Main,
- Justus-Liebig-Universität Gießen,
- Philipps-Universität Marburg,
- Technische Universität Darmstadt,
- Universität Kassel,
- EBS Universität für Wirtschaft und Recht,
- Frankfurt School of Finance & Management.

Theologische Hochschulen sind kirchliche sowie staatliche philosophisch-theologische und theologische Hochschulen ohne die theologischen Fachbereiche der Universitäten. In Hessen sind dies die:

- Theologische Fakultät Fulda,
- Philosophisch-Theologische Hochschule (St. Georgen) Frankfurt am Main,
- Lutherisch Theologische Hochschule Oberursel,
- Freie Theologische Hochschule (FTH) Gießen (Priv.),
- Evangelische Hochschule Tabor in Marburg (Priv.),
- Theologische Hochschule Ewersbach in Dietzhölztal (Priv.).

Kunsthochschulen sind Hochschulen für bildende Künste, Gestaltung, Musik, Schauspielkunst, Film und Fernsehen. Kunsthochschulen in Hessen sind die:

- Hochschule für Musik und Darstellende Kunst in Frankfurt am Main,
- Staatliche Hochschule für Bildende Künste (Städelschule) in Frankfurt am Main,
- Hochschule für Gestaltung in Offenbach am Main.

Fachhochschulen (HAW) bieten eine stärker anwendungsbezogene Ausbildung in Studiengängen für Ingenieure und andere Berufe, vor allem in den Bereichen Wirtschaft, Sozialwesen, Gestaltung und Informatik. Die Regelstudienzeit ist kürzer als an Universitäten. In Hessen gab es im Wintersemester **2021/22** zwanzig Fachhochschulen:

- h_da - Hochschule Darmstadt,
- Frankfurt University of Applied Sciences,
- Hochschule Fulda,
- Technische Hochschule Mittelhessen,
- Hochschule RheinMain,
- Hochschule Geisenheim University (FH),
- Evangelische Hochschule Darmstadt (EHD),
- Hochschule Fresenius in Idstein (Priv. FH),
- Hochschule der Deutschen Gesetzlichen Unfallversicherung in Bad Hersfeld (Priv. FH),

- Wilhelm Büchner Hochschule (Priv. Fernhochschule) Darmstadt,
- Diploma FH Nordhessen Bad Sooden-Allendorf,
- Priv. FH Provadis (School of Int. Management & Technology) Frankfurt am Main,
- Priv. Hochschule accadis Bad Homburg,
- CVJM-Hochschule Kassel (Priv. FH),
- Hochschule für Medien, Kommunikation und Wirtschaft Berlin in Frankfurt (Priv. FH),
- Priv. FH für Ökonomie und Management Essen in Frankfurt und Kassel,
- ISM International School Dortmund in Frankfurt,
- Internationale Hochschule Erfurt in Frankfurt,
- Hochschule Macromedia für angewandte Wissenschaften Stuttgart, Campus Frankfurt am Main (Priv. FH),
- UoL-University of Labour Frankfurt (Priv. FH).

Verwaltungsfachhochschulen sind diejenigen verwaltungsinternen Fachhochschulen, an denen Nachwuchskräfte für den gehobenen nichttechnischen Dienst des Bundes und der Länder ausgebildet werden. In Hessen sind dies die:

- FH für Archivwesen Marburg,
- Hessische Hochschule für Finanzen und Rechtspflege Rotenburg a. d. Fulda,
- Hessische Hochschule für Polizei und Verwaltung,
- FH des Bundes für öffentliche Verwaltung,
 - FB Kriminalpolizei in Wiesbaden,
 - FB Wetterdienst in Langen sowie
 - FB Landwirtschaftliche Sozialversicherung in Kassel.

Hochschulsemester sind Semester, die insgesamt im Hochschulbereich an deutschen Hochschulen verbracht worden sind. Sie müssen nicht in Beziehung zum Studienfach des Studenten im Berichtssemester stehen.

Fachsemester sind Semester, die im Hinblick auf die im Berichtssemester abgelegte Abschlussprüfung im Studienfach verbracht worden sind. Dazu können auch einzelne Semester aus einem anderen Studienfach oder Studiengang im In- und Ausland bzw. Zeiten einer berufspraktischen Tätigkeit gehören, wenn sie angerechnet wurden.

Ein **Studienfach** ist die in Prüfungsordnungen festgelegte Bezeichnung für eine wissenschaftliche oder künstlerische Disziplin, in der ein Studienabschluss möglich ist. In der Erhebung ist die Angabe von bis zu drei Studienfächern möglich, für diesen Bericht wurde immer nach der Angabe des ersten Studienfaches ausgewertet.

Mehrere verwandte Studienfächer werden – der bundeseinheitlichen Systematik entsprechend – zu **Studienbereichen** und diese wiederum zu acht großen **Fächergruppen** zusammengefasst. Welches Studienfach zu welchem Studienbereich und zu welcher Fächergruppe zugeordnet ist, befindet sich im Anhang.

Mit **Hochschulwechslerquote** wird der Anteil der Studierenden im ersten Hochschulsemester (Studienanfängerinnen und -anfänger) eines Semesters t bezeichnet, der im Beobachtungszeitraum mindestens einmal die Hochschule gewechselt hat.

Zur Grundgesamtheit zählen demnach die Studierenden im ersten Hochschulsemester (Studienanfängerinnen und -anfänger) im Semester t . Der Startzeitpunkt für die Beobachtung, ob ein

Hochschulwechsel vorliegt, ist das Semester t . Das Ende des Beobachtungszeitraumes gibt das Semester x an. Es ist nicht zwingend erforderlich, dass ein Pseudonym, ausgehend vom Startsemester in jedem weiteren Semester des Berichtszeitraums einen Datensatz aufweist.

Findet eine Änderung des Hochschulstandorts bei gleichbleibender Hochschule statt, handelt es sich nicht um einen Hochschulwechsel.

Die **Studiengangwechslerquote** bezeichnet den Anteil der Studierenden im ersten Fachsemester eines Semesters t , der im Beobachtungszeitraum mindestens einmal den Studiengang gewechselt hat. Dies geschieht

- 1) bei einer Änderung der angestrebten Abschlussprüfung und gleichzeitig mindestens eines durchgehend belegten Studienfachs (ausgehend vom Startsemester)
oder
- 2) keiner Änderung der angestrebten Abschlussprüfung, aber gleichzeitig keinem durchgehend belegtem Studienfach (ausgehend vom Startsemester)
oder
- 3) mindestens einer Änderung der angestrebten Abschlussprüfung und gleichzeitig keinem durchgehend belegtem Studienfach (ausgehend vom Startsemester).

Keine Berücksichtigung finden angestrebte Abschlussprüfungen als Mehrfach-Studiengänge oder Lehramtsstudiengänge. Für alle drei Varianten gilt zudem die Bedingung, dass im Beobachtungszeitraum (noch) keine Abschlussprüfung abgelegt wurde.

Zur Grundgesamtheit zählen Studienanfängerinnen und -anfänger im ersten Fachsemester im Semester t , die im Beobachtungszeitraum keine Abschlussprüfung abgelegt haben und sich im Erststudium, Zweitstudium, oder Masterstudium befinden.

Der Startzeitpunkt für die Beobachtung, ob ein Studiengangwechsel vorliegt, ist das Semester t . Das Ende des Beobachtungszeitraumes gibt das Semester x an.

Wie beim Hochschulwechsel ist auch beim Studiengangwechsel nicht zwingend erforderlich, dass ein Pseudonym, ausgehend vom Startsemester in jedem weiteren Semester des Berichtszeitraums einen Datensatz aufweist.

Mit der **Hochschulwechslerquote zum Master** wird der Anteil der Masteranfängerinnen und –anfänger (Studierende im ersten Fachsemester eines Masterstudiums) in einem Semester t bezeichnet, der im Beobachtungszeitraum [vom Semester t rückblickend zum Semester $t-1$] wenigstens einmal die Hochschule gewechselt hat.

Zur Grundgesamtheit zählen alle Anfängerinnen und Anfänger im Masterstudium des Semesters t , die im Vorsemester (Semester $t-1$) einen Bachelor angestrebt haben. Dabei wird geprüft, ob sich die Hochschule des Bachelorstudiums im Vorsemester von der Hochschule des Masterstudiums im aktuellen Semester unterscheidet.

Findet eine Änderung des Hochschulstandorts bei gleichbleibender Hochschule statt, handelt es sich nicht um einen Hochschulwechsel.

Zur Lesbarkeit der Tabellen (Beispiele)

Tabelle 1.1 Studierende im 1. Hochschulsesemester in Hessen mit Hochschulwechsel in Deutschland nach Hochschularten:

Von den 35 283 Studierenden, die sich im Wintersemester 2020/21 in Hessen im 1. Hochschulsesemester befanden, wechselten 7,4 % bis zum Wintersemester 2021/22 an eine andere Hochschule innerhalb Deutschlands.

Tabelle 2.2 Studierende im 1. Fachsemester in Hessen mit Wechsel des Studienfachs und/oder der angestrebten Abschlussprüfung in Deutschland nach Fächergruppen:

Von den 53 178 Studierenden, die sich im Wintersemester 2019/20 in Hessen im 1. Fachsemester befanden, wechselten 13,7 % bis zum Wintersemester 2021/22 den Studiengang. Am höchsten war der Anteil in der Fächergruppe „Mathematik, Naturwissenschaften“ mit 18,5 %.

Tabelle 3.1 Masteranfängerinnen und -anfänger im 1. Fachsemester in Hessen mit Hochschulwechsel gegenüber einem Bachelorstudium des Vorsemesters in Deutschland nach Hochschularten:

Von den 5006 Masterstudierenden, die sich im Wintersemester 2021/22 in Hessen im 1. Fachsemester befanden und im vorangegangenen Sommersemester 2021 ein Bachelorstudium in Deutschland absolvierten, wechselten 28,6 % die Hochschule.

Tabelle 4.5 Studierende im 1. Hochschulsesemester im Wintersemester 2020/21 in Hessen mit Hochschulwechsel in Deutschland bis Wintersemester 2021/22 nach Hochschulen:

Von den 3658 Studierenden, die sich im Wintersemester 2020/21 im 1. Hochschulsesemester an der Technischen Universität in Darmstadt befanden, wechselten 13,6 % bis zum Wintersemester 2021/22 die Hochschule innerhalb Deutschlands. 8,5 % der Studienanfängerinnen und -anfänger wechselten an eine Hochschule innerhalb Hessens und 5,1 % wechselten in ein anderes Bundesland. 7,4 % wechselten die Hochschulart, während sich 6,3 % der Studienanfängerinnen und -anfänger an einer anderen Universität einschrieben.

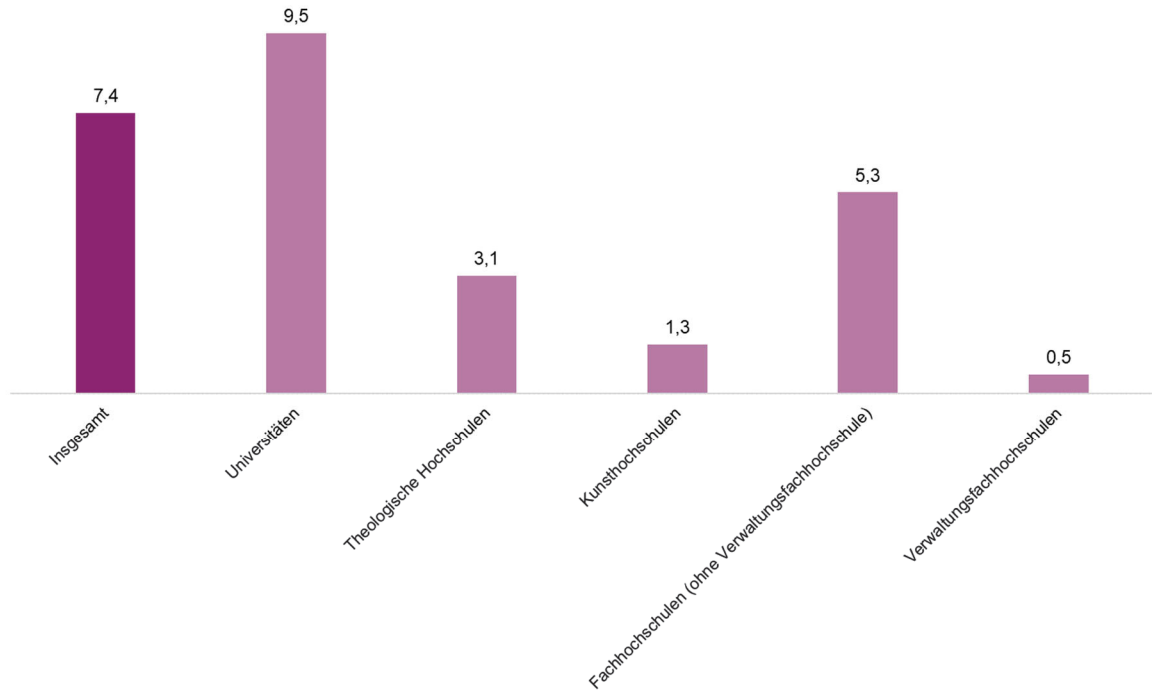
Tabelle 5.2 Studierende im 1. Fachsemester im Wintersemester 2020/21 in Hessen mit Wechsel des Studiengangs in Deutschland bis Wintersemester 2021/22 nach Hochschularten und angestrebten Abschlüssen:

Von den 16 940 Studierenden an hessischen Universitäten, die im Wintersemester 2020/21 einen Bachelorabschluss anstrebten, wechselten 14,8 % bis zum Wintersemester 2021/22 den Studiengang. 1,1% der 16 940 Studierenden wechselten die angestrebte Abschlussprüfung bei gleichem Studienfach, 5,0 % wechselten das Studienfach bei gleicher angestrebter Abschlussprüfung und 8,7 % wechselten gleichzeitig die angestrebte Abschlussprüfung und das Studienfach.

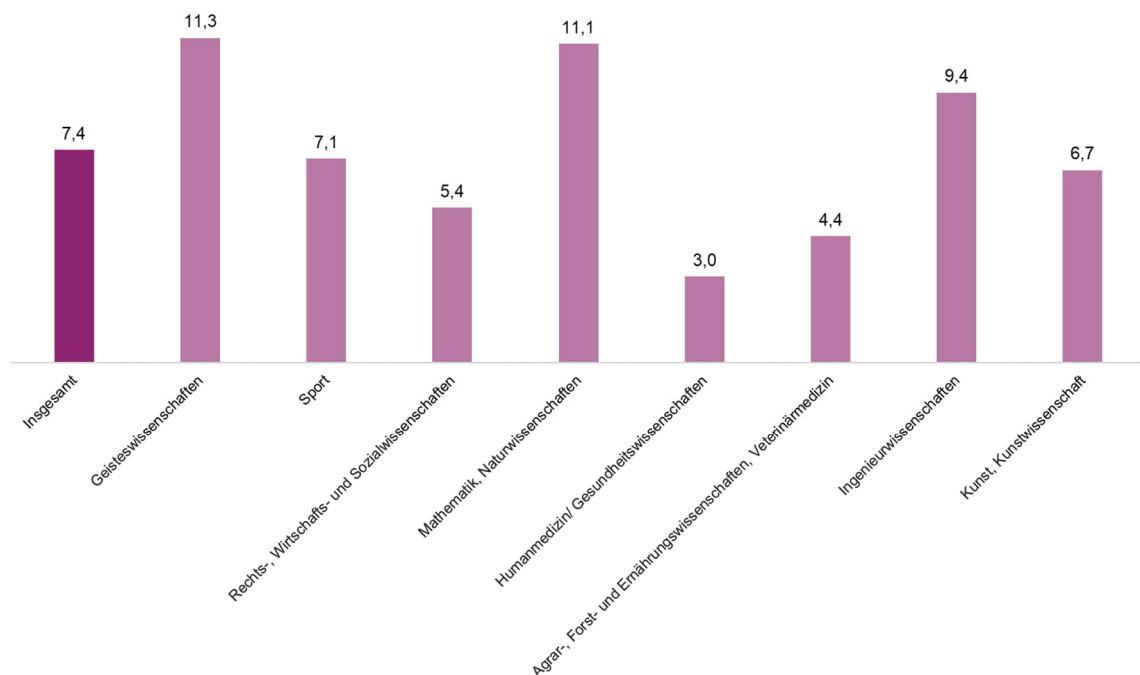
Tabelle 6.3 Masteranfängerinnen und -anfänger im 1. Fachsemester im Wintersemester 2021/22 in Hessen mit Hochschulwechsel in Deutschland gegenüber einem Bachelorstudium im Sommersemester 2021 nach Hochschulen:

Von den 872 Studierenden, die sich im Wintersemester 2021/22 im 1. Fachsemester eines Masterstudiums an der Johann Wolfgang Goethe-Universität in Frankfurt am Main einschrieben, befanden sich 28,9 % im vorangegangenen Sommersemester 2021 in einem Bachelorstudium an einer anderen deutschen Hochschule. 4,8 % der 872 Studierenden im 1. Fachsemester eines Masterstudiums absolvierten ihr vorangegangenes Bachelorstudium an einer anderen Hochschulart und 24,1 % an einer Universität.

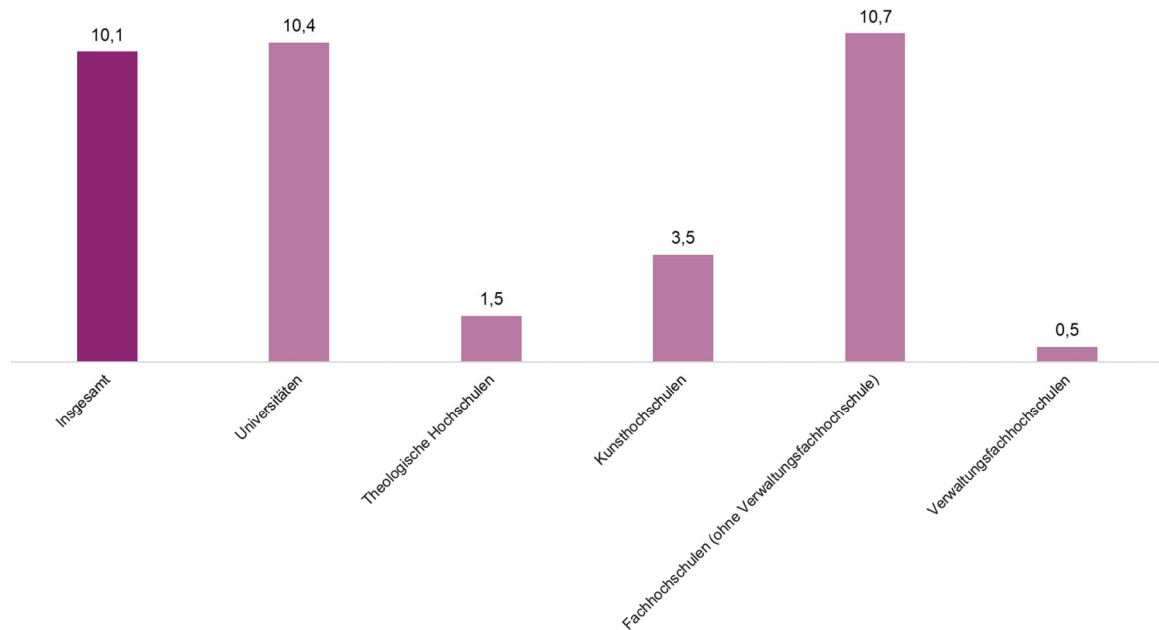
1.1 Studierende im 1. Hochschulseмester im Wintersemester 2020/21 in Hessen
mit Hochschulwechsel in Deutschland bis Wintersemester 2021/22
nach Hochschularten (Angaben in Prozent / N = 35 283)



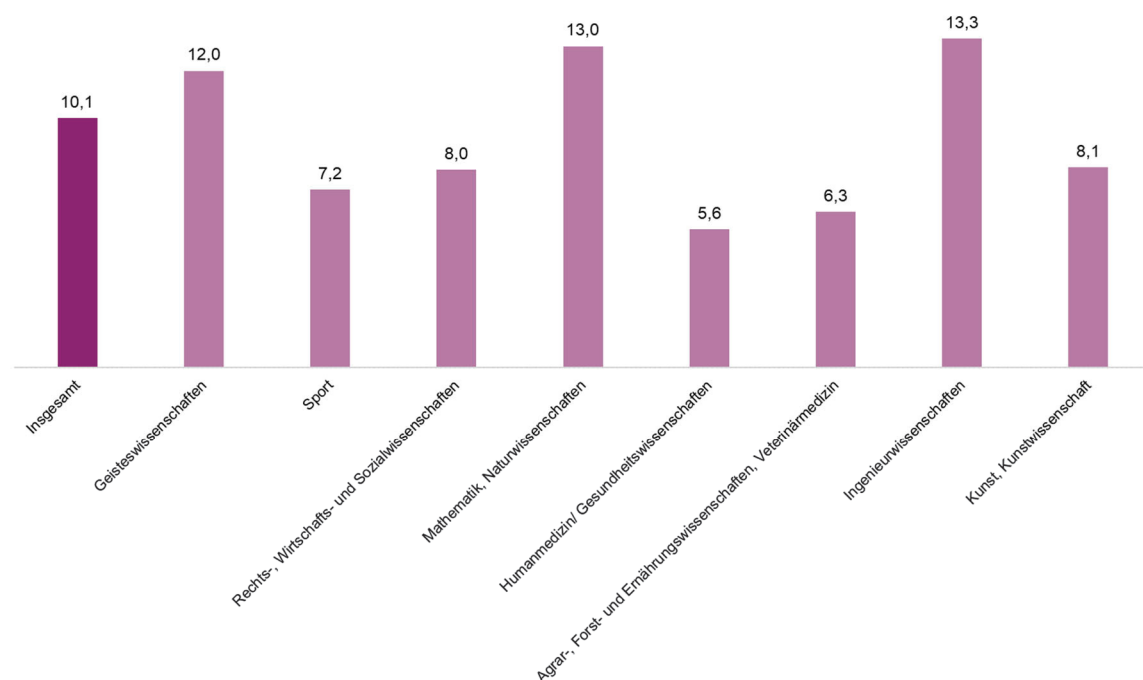
1.2 Studierende im 1. Hochschulseмester im Wintersemester 2020/21 in Hessen
mit Hochschulwechsel in Deutschland bis Wintersemester 2021/22
nach Fächergruppen (Angaben in Prozent / N = 35 283)



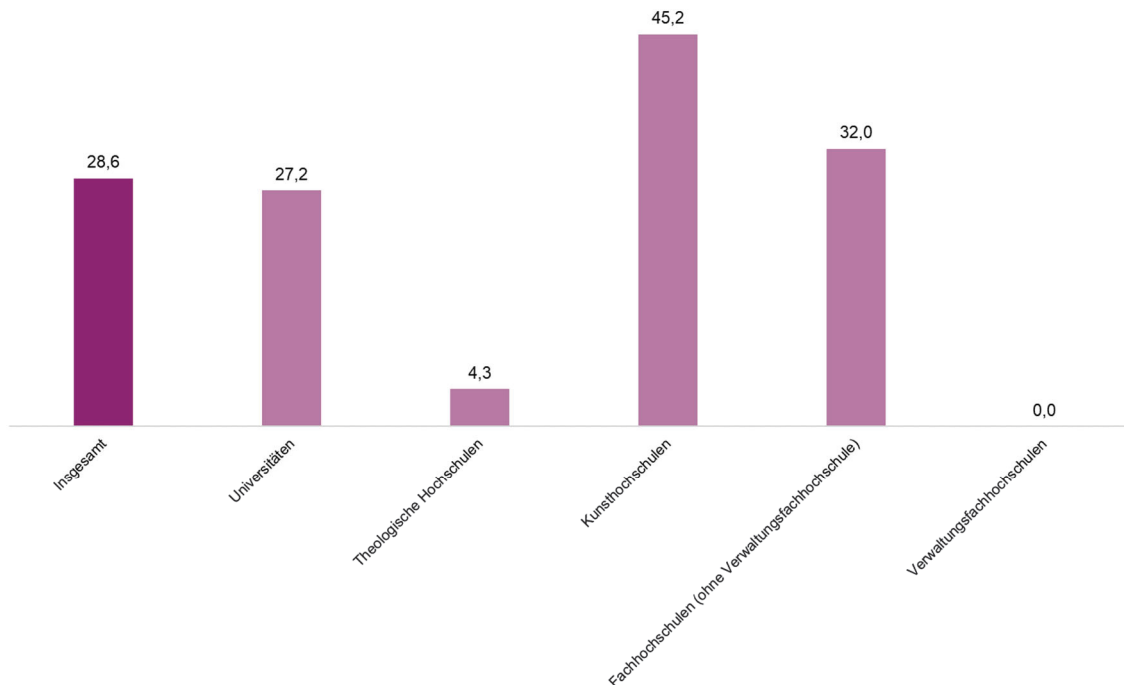
2.1 Studierende im 1. Fachsemester im Wintersemester 2020/21 in Hessen mit Wechsel des Studiengangs in Deutschland bis Wintersemester 2021/22 nach Hochschularten (Angaben in Prozent / N = 53 622)



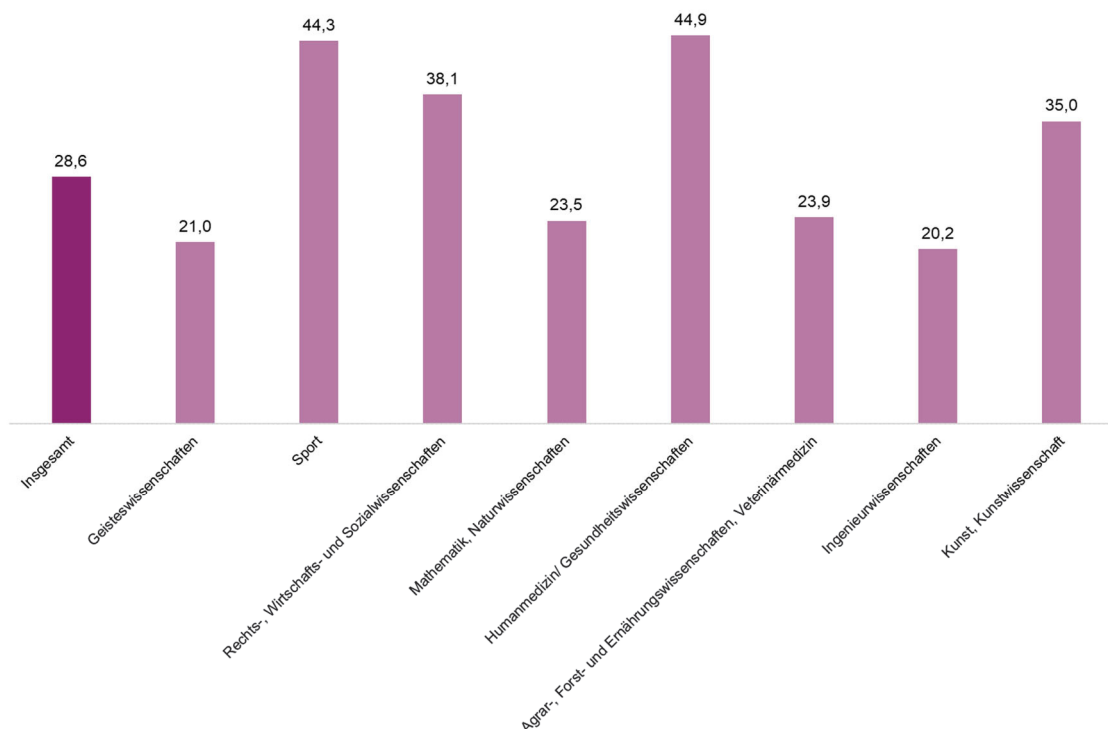
2.2 Studierende im 1. Fachsemester im Wintersemester 2020/21 in Hessen mit Wechsel des Studiengangs in Deutschland bis Wintersemester 2021/22 nach Fächergruppen (Angaben in Prozent / N = 53 622)



3.1 Studierende eines Masterstudiums im 1. Fachsemester im Wintersemester 2021/22 in Hessen mit Hochschulwechsel in Deutschland gegenüber einem Bachelorstudium im Sommersemester 2021 nach Hochschularten (Angaben in Prozent / N = 5006)



3.2 Studierende eines Masterstudiums im 1. Fachsemester im Wintersemester 2021/22 in Hessen mit Hochschulwechsel in Deutschland gegenüber einem Bachelorstudium im Sommersemester 2021 nach Fächergruppen (Angaben in Prozent / N = 5006)



1.1 Studierende im 1. Hochschulsesemester in Hessen mit

Lfd. Nr.	Berichtszeitraum von ... (1. Hochschulsesemester) bis ...		Studierende im 1. Hochschulsesemester mit und ohne Hochschulwechsel insgesamt	darunter mit Hochschulwechsel
			Anzahl	
Hochschulwechsel bis				
1	Sommersemester 2017	Wintersemester 2017/18	7 839	353
2	Wintersemester 2017/18	Sommersemester 2018	37 058	695
3	Sommersemester 2018	Wintersemester 2018/19	7 444	336
4	Wintersemester 2018/19	Sommersemester 2019	37 420	766
5	Sommersemester 2019	Wintersemester 2019/20	7 655	379
6	Wintersemester 2019/20	Sommersemester 2020	35 498	647
7	Sommersemester 2020	Wintersemester 2020/21	6 343	329
8	Wintersemester 2020/21	Sommersemester 2021	35 283	727
9	Sommersemester 2021	Wintersemester 2021/22	6 199	309
Hochschulwechsel bis				
10	Wintersemester 2017/18	Wintersemester 2018/19	37 058	2 602
11	Wintersemester 2018/19	Wintersemester 2019/20	37 420	2 822
12	Wintersemester 2019/20	Wintersemester 2020/21	35 498	2 621
13	Wintersemester 2020/21	Wintersemester 2021/22	35 283	2 616
Hochschulwechsel bis				
14	Wintersemester 2017/18	Wintersemester 2019/20	37 058	3 941
15	Wintersemester 2018/19	Wintersemester 2020/21	37 420	4 109
16	Wintersemester 2019/20	Wintersemester 2021/22	35 498	3 749

1) Anteile im Bezug auf Studierende im 1. Hochschulsesemester je Hochschulart.

Hochschulwechsel in Deutschland nach Hochschularten

Insgesamt	davon im 1. Hochschulemester an ...					Lfd. Nr.
	Universitäten	Theologische Hochschulen	Kunsthoch- schulen	Fachhoch-schulen (ohne Verwaltungs- fachhoch-schulen)	Verwaltungsfach- hochschulen	
Hochschulwechslerquote in Prozent ¹⁾						

zum 2. Hochschulemester

4,5	6,1	—	—	3,7	0,2	1
1,9	2,2	—	—	1,6	0,3	2
4,5	5,8	—	—	3,8	0,3	3
2,0	2,5	0,9	—	1,7	—	4
5,0	7,4	—	—	3,4	0,3	5
1,8	2,1	0,9	—	1,7	0,3	6
5,2	8,9	—	—	3,0	—	7
2,1	2,5	1,0	—	1,7	0,1	8
5,0	6,8	—	—	4,0	0,3	9

zum 3. Hochschulemester

7,0	8,6	2,3	—	5,4	1,1	10
7,5	9,4	5,1	1,7	5,5	0,6	11
7,4	9,1	0,9	0,4	5,7	1,6	12
7,4	9,5	3,1	1,3	5,3	0,5	13

zum 5. Hochschulemester

10,6	13,2	3,8	2,6	7,9	1,3	14
11,0	13,8	8,5	3,4	7,8	1,3	15
10,6	13,1	0,9	2,6	8,1	2,1	16

1.2 Studierende im 1. Hochschulsemester in Hessen

Lfd. Nr.	Berichtszeitraum von ... (1. Hochschulsemester) bis ...		Studierende im 1. Hochschul- semester mit und ohne Hochschulwechsel insgesamt	darunter mit Hochschul- wechsel	Insgesamt	
			Anzahl			Hochschulwechslerquote in Prozent ¹⁾
					Hochschulwechsel bis	
1	Sommersemester 2017	Wintersemester 2017/18	7 839	353	4,5	5,8
2	Wintersemester 2017/18	Sommersemester 2018	37 058	695	1,9	2,4
3	Sommersemester 2018	Wintersemester 2018/19	7 444	336	4,5	4,1
4	Wintersemester 2018/19	Sommersemester 2019	37 420	766	2,0	3,1
5	Sommersemester 2019	Wintersemester 2019/20	7 655	379	5,0	6,2
6	Wintersemester 2019/20	Sommersemester 2020	35 498	647	1,8	2,5
7	Sommersemester 2020	Wintersemester 2020/21	6 343	329	5,2	12,3
8	Wintersemester 2020/21	Sommersemester 2021	35 283	727	2,1	3,2
9	Sommersemester 2021	Wintersemester 2021/22	6 199	309	5,0	7,5
Hochschulwechsel bis						
10	Wintersemester 2017/18	Wintersemester 2018/19	37 058	2 602	7,0	9,9
11	Wintersemester 2018/19	Wintersemester 2019/20	37 420	2 822	7,5	11,6
12	Wintersemester 2019/20	Wintersemester 2020/21	35 498	2 621	7,4	11,5
13	Wintersemester 2020/21	Wintersemester 2021/22	35 283	2 616	7,4	11,3
Hochschulwechsel bis						
14	Wintersemester 2017/18	Wintersemester 2019/20	37 058	3 941	10,6	14,3
15	Wintersemester 2018/19	Wintersemester 2020/21	37 420	4 109	11,0	15,5
16	Wintersemester 2019/20	Wintersemester 2021/22	35 498	3 749	10,6	16,1

1) Anteile im Bezug auf Studierende im 1. Hochschulsemester je Hochschulart.

mit Hochschulwechsel in Deutschland nach Fächergruppen

davon im 1. Hochschulsesemester in der Fächergruppe ...							Lfd. Nr.
Sport	Rechts-, Wirtschafts- und Sozial- wissenschaften	Mathematik, Natur- wissenschaften	Humanmedizin/ Gesundheits- wissenschaften	Agrar-, Forst- und Ernährungs- wissenschaften, Veterinärmedizin	Ingenieur- wissenschaften	Kunst, Kunst- wissenschaft	
Hochschulwechslerquote in Prozent ¹⁾							

zum 2. Hochschulsesemester

—	2,5	10,5	4,5	0,9	6,0	3,9	1
1,9	1,4	2,9	0,8	1,4	2,4	0,9	2
—	2,6	13,8	0,8	1,0	6,0	4,7	3
3,3	1,4	2,9	1,0	1,0	2,6	1,4	4
—	3,0	14,2	1,9	5,0	5,5	6,6	5
0,6	1,6	2,7	1,0	0,8	2,2	0,5	6
—	2,9	13,3	1,3	—	5,7	8,7	7
1,4	1,6	2,5	1,4	1,1	2,7	1,2	8
—	2,5	14,9	4,7	—	7,6	4,1	9

zum 3. Hochschulsesemester

6,9	4,8	11,4	2,9	4,6	9,1	5,6	10
8,2	5,1	11,6	2,9	4,6	9,6	5,9	11
4,3	5,3	11,4	2,7	4,0	9,4	5,7	12
7,1	5,4	11,1	3,0	4,4	9,4	6,7	13

zum 5. Hochschulsesemester

11,6	7,6	16,2	5,7	6,9	13,6	7,4	14
11,2	7,9	15,9	5,1	6,4	14,0	8,4	15
8,5	7,8	15,9	4,7	5,6	13,2	8,0	16

2.1 Studierende im 1. Fachsemester in Hessen mit Wechsel

Lfd. Nr.	Berichtszeitraum von ... (1. Fachsemester) bis ...		Studierende im 1. Fachsemester mit und ohne Wechsel des Studiengangs insgesamt	darunter mit Studiengangwechsel
			Anzahl	
Studiengangwechsel bis				
1	Sommersemester 2017	Wintersemester 2017/18	17 136	1 355
2	Wintersemester 2017/18	Sommersemester 2018	56 912	1 866
3	Sommersemester 2018	Wintersemester 2018/19	15 929	1 300
4	Wintersemester 2018/19	Sommersemester 2019	56 751	2 564
5	Sommersemester 2019	Wintersemester 2019/20	16 619	1 397
6	Wintersemester 2019/20	Sommersemester 2020	55 353	1 581
7	Sommersemester 2020	Wintersemester 2020/21	15 090	1 374
8	Wintersemester 2020/21	Sommersemester 2021	53 622	2 128
9	Sommersemester 2021	Wintersemester 2021/22	14 201	956
Studiengangwechsel bis				
10	Wintersemester 2017/18	Wintersemester 2018/19	56 358	5 437
11	Wintersemester 2018/19	Wintersemester 2019/20	56 751	6 443
12	Wintersemester 2019/20	Wintersemester 2020/21	55 016	5 072
13	Wintersemester 2020/21	Wintersemester 2021/22	53 622	5 426
Studiengangwechsel bis				
14	Wintersemester 2017/18	Wintersemester 2019/20	54 408	8 192
15	Wintersemester 2018/19	Wintersemester 2020/21	52 725	8 423
16	Wintersemester 2019/20	Wintersemester 2021/22	53 178	7 263

1) Anteile im Bezug auf Studierende im 1. Fachsemester insgesamt je Hochschulart.

des Studiengangs in Deutschland nach Hochschularten

Insgesamt	davon im 1. Fachsemester an ...					Lfd. Nr.
	Universitäten	Theologische Hochschulen	Kunsthochschulen	Fachhochschulen (ohne Verwaltungsfach- hochschulen)	Verwaltungsfach- hochschulen	
Studiengangwechslerquote in Prozent ¹⁾						

zum 2. Fachsemester

7,9	10,2	—	—	6,2	0,2	1
3,3	3,1	1,8	0,6	3,8	0,3	2
8,2	11,3	—	2,9	5,7	0,7	3
4,5	3,3	1,2	0,4	6,9	—	4
8,4	10,9	20,0	6,3	6,5	0,4	5
2,9	2,8	7,0	1,0	3,2	0,4	6
9,1	13,2	6,7	—	5,9	0,2	7
4,0	2,8	—	—	6,2	0,0	8
6,7	9,0	—	2,6	5,2	0,6	9

zum 3. Fachsemester

9,6	11,0	4,7	0,9	8,4	1,0	10
11,4	11,6	14,2	3,3	11,9	0,9	11
9,2	10,6	7,7	2,1	7,9	1,6	12
10,1	10,4	1,5	3,5	10,7	0,5	13

zum 5. Fachsemester

15,1	16,2	17,2	7,5	14,4	1,4	14
16,0	17,2	16,2	6,1	15,4	1,5	15
13,7	14,7	9,2	6,1	13,2	2,2	16

2.2 Studierende im 1. Fachsemester in Hessen mit Wechsel

Lfd. Nr.	Berichtszeitraum von ... (1. Fachsemester) bis ...		Studierende im 1. Fachsemester mit und ohne Wechsel des Studiengangs insgesamt	darunter mit Studiengang- wechsel	Insgesamt	
			Anzahl			Studiengangwechslerquote in Prozent ¹⁾
					Studiengangwechsel bis	
1	Sommersemester 2017	Wintersemester 2017/18	17 136	1 355	7,9	12,1
2	Wintersemester 2017/18	Sommersemester 2018	56 912	1 866	3,3	3,7
3	Sommersemester 2018	Wintersemester 2018/19	15 929	1 300	8,2	13,1
4	Wintersemester 2018/19	Sommersemester 2019	56 751	2 564	4,5	3,9
5	Sommersemester 2019	Wintersemester 2019/20	16 619	1 397	8,4	14,1
6	Wintersemester 2019/20	Sommersemester 2020	55 353	1 581	2,9	4,0
7	Sommersemester 2020	Wintersemester 2020/21	15 090	1 374	9,1	22,1
8	Wintersemester 2020/21	Sommersemester 2021	53 622	2 128	4,0	3,2
9	Sommersemester 2021	Wintersemester 2021/22	14 201	956	6,7	13,9
Studiengangwechsel bis						
10	Wintersemester 2017/18	Wintersemester 2018/19	56 358	5 437	9,6	12,4
11	Wintersemester 2018/19	Wintersemester 2019/20	56 751	6 443	11,4	13,5
12	Wintersemester 2019/20	Wintersemester 2020/21	55 016	5 072	9,2	12,8
13	Wintersemester 2020/21	Wintersemester 2021/22	53 622	5 426	10,1	12,0
Studiengangwechsel bis						
14	Wintersemester 2017/18	Wintersemester 2019/20	54 408	8 192	15,1	17,9
15	Wintersemester 2018/19	Wintersemester 2020/21	52 725	8 423	16,0	18,2
16	Wintersemester 2019/20	Wintersemester 2021/22	53 178	7 263	13,7	17,1

1) Anteile im Bezug auf Studierende im 1. Fachsemester insgesamt je Fächergruppe.

des Studiengangs in Deutschland nach Fächergruppen

davon im 1. Fachsemester in der Fächergruppe ...							Lfd. Nr.
Sport	Rechts-, Wirtschafts- und Sozial- wissenschaften	Mathematik, Natur- wissenschaften	Humanmedizin/ Gesundheits- wissenschaften	Agrar-, Forst- und Ernährungs- wissenschaften, Veterinärmedizin	Ingenieur- wissenschaften	Kunst, Kunst- wissenschaft	
Studiengangwechslerquote in Prozent ¹⁾							

zum 2. Fachsemester

—	4,1	14,3	4,7	5,2	9,5	7,6	1
1,1	3,0	4,3	1,2	2,1	4,0	1,5	2
—	3,7	18,1	2,3	4,9	9,7	9,5	3
2,0	4,7	5,3	1,5	1,5	5,2	2,6	4
—	4,1	18,0	3,3	6,0	9,5	7,7	5
0,8	2,0	4,1	1,7	1,4	3,7	2,1	6
—	4,1	19,9	1,9	5,7	9,4	8,8	7
1,1	3,8	3,6	4,0	1,8	5,2	2,5	8
—	3,4	15,5	4,2	6,7	8,3	5,3	9

zum 3. Fachsemester

6,5	7,2	15,2	4,3	6,8	11,3	6,7	10
7,3	9,9	15,7	4,1	5,9	13,1	8,3	11
4,4	6,4	13,5	4,0	5,9	11,8	7,4	12
7,2	8,0	13,0	5,6	6,3	13,3	8,1	13

zum 5. Fachsemester

12,1	13,0	21,0	6,3	9,4	17,3	10,1	14
11,5	13,7	21,8	6,0	8,7	18,7	11,4	15
7,5	10,5	18,5	7,1	8,0	17,1	10,8	16

3.1 Masteranfängerinnen und -anfänger im 1. Fachsemester in Hessen mit Hochschulwechsel

Lfd. Nr.	Berichtszeitraum von ... (Beginn Masterstudium) gegenüber ... (Bachelorstudium)		Masteranfängerinnen und -anfänger im 1. Fachsemester mit und ohne Hochschulwechsel insgesamt	darunter mit Hochschulwechsel
			Anzahl	
1	Wintersemester 2017/18	Sommersemester 2017	5 660	1 713
2	Sommersemester 2018	Wintersemester 2017/18	2 386	461
3	Wintersemester 2018/19	Sommersemester 2018	5 383	1 588
4	Sommersemester 2019	Wintersemester 2018/19	2 405	456
5	Wintersemester 2019/20	Sommersemester 2019	5 406	1 626
6	Sommersemester 2020	Wintersemester 2019/20	2 725	459
7	Wintersemester 2020/21	Sommersemester 2020	5 303	1 623
8	Sommersemester 2021	Wintersemester 2020/21	2 723	563
9	Wintersemester 2021/22	Sommersemester 2021	5 006	1 430

1) Anteile im Bezug auf Masteranfängerinnen und -anfänger je Hochschulart

gegenüber einem Bachelorstudium im Vorsemester in Deutschland nach Hochschularten

Insgesamt	davon zum Masterbeginn an ...					Lfd. Nr.
	Universitäten	Theologische Hochschulen	Kunsthoch- schulen	Fachhochschulen (ohne Verwaltungs- fachhochschulen)	Verwaltungsfach- hochschulen	
Hochschulwechslerquote gegenüber Bachelorstudium im Vorsemester in Prozent ¹⁾						
30,3	29,7	7,1	50,0	31,8	—	1
19,3	16,8	—	—	23,5	—	2
29,5	28,7	6,3	47,1	31,3	—	3
19,0	17,3	—	28,6	21,8	—	4
30,1	30,3	—	43,5	30,0	—	5
16,8	14,3	—	11,1	21,5	—	6
30,6	30,1	—	40,0	31,9	—	7
20,7	17,4	50,0	40,0	25,2	—	8
28,6	27,2	4,3	45,2	32,0	—	9

3.2 Masteranfängerinnen und -anfänger im 1. Fachsemester in Hessen mit Hochschulwechsel

Lfd. Nr.	Berichtszeitraum von ... (Beginn Masterstudium) gegenüber ... (Bachelorstudium)		Masteranfängerinnen und -anfänger im 1. Fachsemester mit und ohne Hochschulwechsel insgesamt	darunter mit Hochschul- wechsel	Insgesamt	Geistes- wissenschaften
						Hochschulwechslerquote
1	Wintersemester 2017/18	Sommersemester 2017	5 660	1 713	30,3	20,1
2	Sommersemester 2018	Wintersemester 2017/18	2 386	461	19,3	16,3
3	Wintersemester 2018/19	Sommersemester 2018	5 383	1 588	29,5	25,2
4	Sommersemester 2019	Wintersemester 2018/19	2 405	456	19,0	23,9
5	Wintersemester 2019/20	Sommersemester 2019	5 406	1 626	30,1	20,7
6	Sommersemester 2020	Wintersemester 2019/20	2 725	459	16,8	16,9
7	Wintersemester 2020/21	Sommersemester 2020	5 303	1 623	30,6	21,6
8	Sommersemester 2021	Wintersemester 2020/21	2 723	563	20,7	28,4
9	Wintersemester 2021/22	Sommersemester 2021	5 006	1 430	28,6	21,0

1) Anteile im Bezug auf Masteranfängerinnen und -anfänger je Fächergruppe

gegenüber einem Bachelorstudium im Vorsemester in Deutschland nach Fächergruppen

davon zum Masterbeginn in der Fächergruppe ...							Lfd. Nr.
Sport	Rechts-, Wirtschafts- und Sozial- wissenschaften	Mathematik, Natur- wissenschaften	Humanmedizin/ Gesundheits- wissenschaften	Agrar-, Forst- und Ernährungs- wissenschaften, Veterinärmedizin	Ingenieur- wissenschaften	Kunst, Kunst- wissenschaft	
gegenüber Bachelorstudium im Vorsemester in Prozent ¹⁾							
77,5	42,3	20,7	42,6	25,8	21,0	36,6	1
—	33,5	12,3	—	14,7	15,2	13,0	2
70,7	39,7	20,7	49,6	28,6	20,8	30,9	3
—	32,3	15,5	33,3	18,5	13,2	29,3	4
66,7	40,6	20,9	38,2	30,6	22,0	38,8	5
—	31,0	13,4	33,3	20,3	11,8	18,5	6
50,0	42,0	19,8	28,6	26,9	23,2	38,5	7
—	33,5	13,1	11,3	19,1	15,3	30,3	8
44,3	38,1	23,5	44,9	23,9	20,2	35,0	9

4.1 Studierende im 1. Hochschulsemester in Hessen im Wintersemester 2020/21 mit

Lfd. Nr.	Hochschulart (im 1. Hochschulsemester)	Geschlecht	Studierende im 1. Hochschulsemester im Wintersemester 2020/21 mit und ohne Hochschulwechsel insgesamt	darunter mit Hochschulwechsel bis Wintersemester 2021/22
			Anzahl	
1	Universitäten	i	19 979	1 890
2		m	9 078	916
3		w	10 901	974
4	Theologische Hochschulen	i	98	3
5		m	45	1
6		w	53	2
7	Kunsthochschulen	i	152	2
8		m	66	1
9		w	86	1
10	Fachhochschulen (ohne Verwaltungsfachhochschulen)	i	13 388	712
11		m	6 672	341
12		w	6 716	371
13	Verwaltungsfachhochschulen	i	1 666	9
14		m	766	5
15		w	900	4
16	Insgesamt	i	35 283	2 616
17		m	16 627	1 264
18		w	18 656	1 352

Hochschulwechsel in Deutschland bis Wintersemester 2021/22 nach Hochschularten

Insgesamt	und zwar mit Hochschulwechsel bis Wintersemester 2021/22				Lfd. Nr.
	innerhalb des Bundeslandes	außerhalb des Bundeslandes	mit Wechsel der Hochschulart	ohne Wechsel der Hochschulart	
Hochschulwechslerquote in Prozent					
9,5	4,8	4,7	4,4	5,1	1
10,1	5,5	4,6	5,1	5,0	2
8,9	4,1	4,8	3,8	5,1	3
3,1	1,0	2,0	2,0	1,0	4
2,2	2,2	—	—	2,2	5
3,8	—	3,8	3,8	—	6
1,3	0,7	0,7	1,3	—	7
1,5	1,5	—	1,5	—	8
1,2	—	1,2	1,2	—	9
5,3	3,1	2,2	2,6	2,7	10
5,1	3,0	2,1	2,4	2,7	11
5,5	3,2	2,4	2,8	2,7	12
0,5	0,3	0,2	0,5	—	13
0,7	0,3	0,4	0,7	—	14
0,4	0,3	0,1	0,4	—	15
7,4	3,9	3,5	3,5	3,9	16
7,6	4,3	3,3	3,8	3,8	17
7,2	3,6	3,7	3,3	4,0	18

4.2 Studierende im 1. Hochschulsesemester in Hessen im Wintersemester 2020/21 mit angestrebten

Lfd. Nr.	Hochschulart (im 1. Hochschulsesemester)	Geschlecht	Studierende im 1. Hochschulsesemester im Wintersemester 2020/21 mit und ohne Hochschulwechsel insgesamt	darunter mit Hochschulwechsel bis Wintersemester 2021/22
			Anzahl	
Bachelorabschluss				
1	Universitäten	i	12 053	1 476
2		m	6 157	771
3		w	5 896	705
4	Theologische Hochschulen	i	74	3
5		m	27	1
6		w	47	2
7	Kunsthochschulen	i	31	—
8		m	14	—
9		w	17	—
10	Fachhochschulen (ohne Verwaltungsfachhochschulen)	i	12 609	708
11		m	6 286	340
12		w	6 323	368
13	Verwaltungsfachhochschulen	i	886	9
14		m	444	5
15		w	442	4
16	Angestrebter Abschluss zusammen	i	25 653	2 196
17		m	12 928	1 117
18		w	12 725	1 079
Masterabschluss				
19	Universitäten	i	1 607	35
20		m	874	25
21		w	733	10
22	Theologische Hochschulen	i	—	—
23		m	—	—
24		w	—	—
25	Kunsthochschulen	i	23	—
26		m	13	—
27		w	10	—
28	Fachhochschulen (ohne Verwaltungsfachhochschulen)	i	573	2
29		m	307	1
30		w	266	1
31	Verwaltungsfachhochschulen	i	—	—
32		m	—	—
33		w	—	—
34	Angestrebter Abschluss zusammen	i	2 203	37
35		m	1 194	26
36		w	1 009	11

Hochschulwechsel in Deutschland bis Wintersemester 2021/22 nach Hochschularten und Abschlüssen

Insgesamt	und zwar mit Hochschulwechsel bis Wintersemester 2021/22				Lfd. Nr.
	innerhalb des Bundeslandes	außerhalb des Bundeslandes	mit Wechsel der Hochschulart	ohne Wechsel der Hochschulart	
Hochschulwechslerquote in Prozent					
Bachelorabschluss					
12,2	6,5	5,7	6,2	6,0	1
12,5	7,1	5,4	6,7	5,8	2
12,0	5,9	6,1	5,7	6,3	3
4,1	1,4	2,7	2,7	1,4	4
3,7	3,7	—	—	3,7	5
4,3	—	4,3	4,3	—	6
—	—	—	—	—	7
—	—	—	—	—	8
—	—	—	—	—	9
5,6	3,3	2,3	2,7	2,9	10
5,4	3,2	2,2	2,5	2,9	11
5,8	3,3	2,5	2,9	2,9	12
1,0	0,6	0,5	1,0	—	13
1,1	0,5	0,7	1,1	—	14
0,9	0,7	0,2	0,9	—	15
8,6	4,7	3,9	4,3	4,3	16
8,6	5,0	3,6	4,5	4,2	17
8,5	4,4	4,1	4,1	4,3	18
Masterabschluss					
2,2	0,1	2,1	0,1	2,1	19
2,9	—	2,9	0,2	2,6	20
1,4	0,1	1,2	—	1,4	21
—	—	—	—	—	22
—	—	—	—	—	23
—	—	—	—	—	24
—	—	—	—	—	25
—	—	—	—	—	26
—	—	—	—	—	27
0,3	0,2	0,2	0,3	—	28
0,3	—	0,3	0,3	—	29
0,4	0,4	—	0,4	—	30
—	—	—	—	—	31
—	—	—	—	—	32
—	—	—	—	—	33
1,7	0,1	1,6	0,2	1,5	34
2,2	—	2,2	0,3	1,9	35
1,1	0,2	0,9	0,1	1,0	36

4.2 Studierende im 1. Hochschulsesemester in Hessen im Wintersemester 2020/21 mit angestrebten

Lfd. Nr.	Hochschulart (im 1. Hochschulsemester)	Geschlecht	Studierende im 1. Hochschulsemester im Wintersemester 2020/21 mit und ohne Hochschulwechsel insgesamt	darunter mit Hochschulwechsel bis Wintersemester 2021/22
			Anzahl	
Universitärer Abschluss				
37	Universitäten	i	3 372	209
38		m	1 113	59
39		w	2 259	150
40	Theologische Hochschulen	i	23	—
41		m	17	—
42		w	6	—
43	Kunsthochschulen	i	88	2
44		m	32	1
45		w	56	1
46	Fachhochschulen (ohne Verwaltungsfachhochschulen)	i	110	1
47		m	62	—
48		w	48	1
49	Verwaltungsfachhochschulen	i	—	—
50		m	—	—
51		w	—	—
52	Angestrebter Abschluss zusammen	i	3 593	212
53		m	1 224	60
54		w	2 369	152
Fachhochschulabschluss				
55	Universitäten	i	—	—
56		m	—	—
57		w	—	—
58	Theologische Hochschulen	i	—	—
59		m	—	—
60		w	—	—
61	Kunsthochschulen	i	—	—
62		m	—	—
63		w	—	—
64	Fachhochschulen (ohne Verwaltungsfachhochschulen)	i	53	—
65		m	12	—
66		w	41	—
67	Verwaltungsfachhochschulen	i	780	—
68		m	322	—
69		w	458	—
70	Angestrebter Abschluss zusammen	i	833	—
71		m	334	—
72		w	499	—

Hochschulwechsel in Deutschland bis Wintersemester 2021/22 nach Hochschularten und Abschlüssen

Insgesamt	und zwar mit Hochschulwechsel bis Wintersemester 2021/22				Lfd. Nr.
	innerhalb des Bundeslandes	außerhalb des Bundeslandes	mit Wechsel der Hochschulart	ohne Wechsel der Hochschulart	
Hochschulwechslerquote in Prozent					
Universitärer Abschluss					
6,2	2,2	4,0	2,0	4,2	37
5,3	2,2	3,1	1,5	3,8	38
6,6	2,2	4,4	2,3	4,3	39
—	—	—	—	—	40
—	—	—	—	—	41
—	—	—	—	—	42
2,3	1,1	1,1	2,3	—	43
3,1	3,1	—	3,1	—	44
1,8	—	1,8	1,8	—	45
0,9	—	0,9	0,9	—	46
—	—	—	—	—	47
2,1	—	2,1	2,1	—	48
—	—	—	—	—	49
—	—	—	—	—	50
—	—	—	—	—	51
5,9	2,1	3,8	2,0	3,9	52
4,9	2,1	2,8	1,5	3,4	53
6,4	2,1	4,3	2,3	4,1	54
Fachhochschulabschluss					
—	—	—	—	—	55
—	—	—	—	—	56
—	—	—	—	—	57
—	—	—	—	—	58
—	—	—	—	—	59
—	—	—	—	—	60
—	—	—	—	—	61
—	—	—	—	—	62
—	—	—	—	—	63
—	—	—	—	—	64
—	—	—	—	—	65
—	—	—	—	—	66
—	—	—	—	—	67
—	—	—	—	—	68
—	—	—	—	—	69
—	—	—	—	—	70
—	—	—	—	—	71
—	—	—	—	—	72

4.2 Studierende im 1. Hochschulsesemester in Hessen im Wintersemester 2020/21 mit angestrebten

Lfd. Nr.	Hochschulart (im 1. Hochschulsemester)	Geschlecht	Studierende im 1. Hochschulsemester im Wintersemester 2020/21 mit und ohne Hochschulwechsel insgesamt	darunter mit Hochschulwechsel bis Wintersemester 2021/22
			Anzahl	
Lehramtsprüfungen				
73	Universitäten	i	2 868	170
74		m	900	61
75		w	1 968	109
76	Theologische Hochschulen	i	—	—
77		m	—	—
78		w	—	—
79	Kunsthochschulen	i	10	—
80		m	7	—
81		w	3	—
82	Fachhochschulen (ohne Verwaltungsfachhochschulen)	i	42	1
83		m	4	—
84		w	38	1
85	Verwaltungsfachhochschulen	i	—	—
86		m	—	—
87		w	—	—
88	Angestrebter Abschluss zusammen	i	2 920	171
89		m	911	61
90		w	2 009	110
Promotionen				
91	Universitäten	i	79	—
92		m	34	—
93		w	45	—
94	Theologische Hochschulen	i	1	—
95		m	1	—
96		w	—	—
97	Kunsthochschulen	i	—	—
98		m	—	—
99		w	—	—
100	Fachhochschulen (ohne Verwaltungsfachhochschulen)	i	1	—
101		m	1	—
102		w	—	—
103	Verwaltungsfachhochschulen	i	—	—
104		m	—	—
105		w	—	—
106	Angestrebter Abschluss zusammen	i	81	—
107		m	36	—
108		w	45	—

Hochschulwechsel in Deutschland bis Wintersemester 2021/22 nach Hochschularten und Abschlüssen

Insgesamt	und zwar mit Hochschulwechsel bis Wintersemester 2021/22				Lfd. Nr.
	innerhalb des Bundeslandes	außerhalb des Bundeslandes	mit Wechsel der Hochschulart	ohne Wechsel der Hochschulart	
Hochschulwechslerquote in Prozent					
Lehramtsprüfungen					
5,9	3,2	2,8	2,0	4,0	73
6,8	4,0	2,8	3,1	3,7	74
5,5	2,8	2,7	1,4	4,1	75
—	—	—	—	—	76
—	—	—	—	—	77
—	—	—	—	—	78
—	—	—	—	—	79
—	—	—	—	—	80
—	—	—	—	—	81
2,4	2,4	—	2,4	—	82
—	—	—	—	—	83
2,6	2,6	—	2,6	—	84
—	—	—	—	—	85
—	—	—	—	—	86
—	—	—	—	—	87
5,9	3,2	2,7	2,0	3,9	88
6,7	4,0	2,7	3,1	3,6	89
5,5	2,8	2,7	1,4	4,0	90
Promotionen					
—	—	—	—	—	91
—	—	—	—	—	92
—	—	—	—	—	93
—	—	—	—	—	94
—	—	—	—	—	95
—	—	—	—	—	96
—	—	—	—	—	97
—	—	—	—	—	98
—	—	—	—	—	99
—	—	—	—	—	100
—	—	—	—	—	101
—	—	—	—	—	102
—	—	—	—	—	103
—	—	—	—	—	104
—	—	—	—	—	105
—	—	—	—	—	106
—	—	—	—	—	107
—	—	—	—	—	108

4.2 Studierende im 1. Hochschulsesemester in Hessen im Wintersemester 2020/21 mit angestrebten

Lfd. Nr.	Hochschulart (im 1. Hochschulsesemester)	Geschlecht	Studierende im 1. Hochschulsesemester im Wintersemester 2020/21 mit und ohne Hochschulwechsel insgesamt	darunter mit Hochschulwechsel bis Wintersemester 2021/22
			Anzahl	
Angestrebte Abschlüsse insgesamt				
109	Universitäten	i	19 979	1 890
110		m	9 078	916
111		w	10 901	974
112	Theologische Hochschulen	i	98	3
113		m	45	1
114		w	53	2
115	Kunsthochschulen	i	152	2
116		m	66	1
117		w	86	1
118	Fachhochschulen (ohne Verwaltungsfachhochschulen)	i	13 388	712
119		m	6 672	341
120		w	6 716	371
121	Verwaltungsfachhochschulen	i	1 666	9
122		m	766	5
123		w	900	4
124	Angestrebte Abschlüsse insgesamt	i	35 283	2 616
125		m	16 627	1 264
126		w	18 656	1 352

Hochschulwechsel in Deutschland bis Wintersemester 2021/22 nach Hochschularten und Abschlüssen

Insgesamt	und zwar mit Hochschulwechsel bis Wintersemester 2021/22				Lfd. Nr.
	innerhalb des Bundeslandes	außerhalb des Bundeslandes	mit Wechsel der Hochschulart	ohne Wechsel der Hochschulart	
Hochschulwechslerquote in Prozent					
Angestrebte Abschlüsse insgesamt					
9,5	4,8	4,7	4,4	5,1	109
10,1	5,5	4,6	5,1	5,0	110
8,9	4,1	4,8	3,8	5,1	111
3,1	1,0	2,0	2,0	1,0	112
2,2	2,2	—	—	2,2	113
3,8	—	3,8	3,8	—	114
1,3	0,7	0,7	1,3	—	115
1,5	1,5	—	1,5	—	116
1,2	—	1,2	1,2	—	117
5,3	3,1	2,2	2,6	2,7	118
5,1	3,0	2,1	2,4	2,7	119
5,5	3,2	2,4	2,8	2,7	120
0,5	0,3	0,2	0,5	—	121
0,7	0,3	0,4	0,7	—	122
0,4	0,3	0,1	0,4	—	123
7,4	3,9	3,5	3,5	3,9	124
7,6	4,3	3,3	3,8	3,8	125
7,2	3,6	3,7	3,3	4,0	126

4.3 Studierende im 1. Hochschulsesemester in Hessen im Wintersemester 2020/21 mit

Lfd. Nr.	Fächergruppe (im 1. Hochschulsesemester)	Geschlecht	Studierende im 1. Hochschulsesemester im Wintersemester 2020/21 mit und ohne Hochschulwechsel insgesamt	darunter mit Hochschulwechsel bis Wintersemester 2021/22
			Anzahl	
1	Geisteswissenschaften	i	2 772	314
2		m	960	112
3		w	1 812	202
4	Sport	i	365	26
5		m	206	19
6		w	159	7
7	Rechts-, Wirtschafts- und Sozialwissenschaften	i	14 365	770
8		m	5 739	286
9		w	8 626	484
10	Mathematik, Naturwissenschaften	i	4 055	449
11		m	1 708	225
12		w	2 347	224
13	Humanmedizin/Gesundheitswissenschaften	i	2 149	65
14		m	553	11
15		w	1 596	54
16	Agrar-, Forst- und Ernährungswissenschaften,	i	1 413	62
17	Veterinärmedizin	m	475	20
18		w	938	42
19	Ingenieurwissenschaften	i	9 155	862
20		m	6 643	570
21		w	2 512	292
22	Kunst, Kunstwissenschaft	i	1 009	68
23		m	343	21
24		w	666	47
25	Insgesamt	i	35 283	2 616
26		m	16 627	1 264
27		w	18 656	1 352

Hochschulwechsel in Deutschland bis Wintersemester 2021/22 nach Fächergruppen

Insgesamt	und zwar mit Hochschulwechsel bis Wintersemester 2021/22				Lfd. Nr.
	innerhalb des Bundeslandes	außerhalb des Bundeslandes	mit Wechsel der Hochschulart	ohne Wechsel der Hochschulart	
Hochschulwechslerquote in Prozent					
11,3	5,2	6,2	5,1	6,2	1
11,7	5,7	5,9	5,6	6,0	2
11,1	4,9	6,3	4,8	6,3	3
7,1	3,0	4,1	2,7	4,4	4
9,2	2,9	6,3	3,4	5,8	5
4,4	3,1	1,3	1,9	2,5	6
5,4	2,7	2,7	2,4	2,9	7
5,0	2,5	2,5	2,1	2,9	8
5,6	2,8	2,8	2,6	3,0	9
11,1	5,9	5,1	4,6	6,5	10
13,2	7,4	5,7	5,9	7,3	11
9,5	4,9	4,7	3,7	5,8	12
3,0	0,9	2,1	0,9	2,1	13
2,0	0,7	1,3	0,9	1,1	14
3,4	0,9	2,4	0,9	2,5	15
4,4	1,6	2,8	2,0	2,4	16
4,2	1,9	2,3	1,9	2,3	17
4,5	1,5	3,0	2,0	2,5	18
9,4	5,7	3,7	5,1	4,3	19
8,6	5,4	3,2	4,8	3,8	20
11,6	6,6	5,0	5,9	5,7	21
6,7	2,6	4,2	3,6	3,2	22
6,1	1,7	4,4	3,5	2,6	23
7,1	3,0	4,1	3,6	3,5	24
7,4	3,9	3,5	3,5	3,9	25
7,6	4,3	3,3	3,8	3,8	26
7,2	3,6	3,7	3,3	4,0	27

4.4 Studierende im 1. Hochschulsesemester in Hessen im Wintersemester 2020/21 mit angestrebten

Lfd. Nr.	Fächergruppe (im 1. Hochschulsesemester)	Geschlecht	Studierende im 1. Hochschulsesemester im Wintersemester 2020/21 mit und ohne Hochschulwechsel insgesamt	darunter mit Hochschulwechsel bis Wintersemester 2021/22
			Anzahl	

Bachelorabschluss

1	Geisteswissenschaften	i	1 468	245
2		m	503	93
3		w	965	152
4	Sport	i	210	14
5		m	95	10
6		w	115	4
7	Rechts-, Wirtschafts- und Sozialwissenschaften	i	10 574	605
8		m	4 234	235
9		w	6 340	370
10	Mathematik, Naturwissenschaften	i	2 476	352
11		m	1 248	184
12		w	1 228	168
13	Humanmedizin/Gesundheitswissenschaften	i	947	24
14		m	191	5
15		w	756	19
16	Agrar-, Forst- und Ernährungswissenschaften,	i	1 004	55
17	Veterinärmedizin	m	349	19
18		w	655	36
19	Ingenieurwissenschaften	i	8 305	837
20		m	6 080	552
21		w	2 225	285
22	Kunst, Kunstwissenschaft	i	669	64
23		m	228	19
24		w	441	45
25	Angestrebter Abschluss zusammen	i	25 653	2 196
26		m	12 928	1 117
27		w	12 725	1 079

Masterabschluss

28	Geisteswissenschaften	i	146	3
29		m	55	2
30		w	91	1
31	Sport	i	4	1
32		m	2	1
33		w	2	—
34	Rechts-, Wirtschafts- und Sozialwissenschaften	i	971	2
35		m	487	1
36		w	484	1
37	Mathematik, Naturwissenschaften	i	99	4
38		m	53	3
39		w	46	1
40	Humanmedizin/Gesundheitswissenschaften	i	70	—
41		m	34	—
42		w	36	—
43	Agrar-, Forst- und Ernährungswissenschaften,	i	142	2
44	Veterinärmedizin	m	76	1
45		w	66	1

Hochschulwechsel in Deutschland bis Wintersemester 2021/22 nach Fächergruppen und Abschlüssen

Insgesamt	und zwar mit Hochschulwechsel bis Wintersemester 2021/22				Lfd. Nr.
	innerhalb des Bundeslandes	außerhalb des Bundeslandes	mit Wechsel der Hochschulart	ohne Wechsel der Hochschulart	
Hochschulwechslerquote in Prozent					
Bachelorabschluss					
16,7	7,3	9,4	8,3	8,4	1
18,5	8,7	9,7	8,9	9,5	2
15,8	6,5	9,2	8,0	7,8	3
6,7	2,9	3,8	2,9	3,8	4
10,5	3,2	7,4	4,2	6,3	5
3,5	2,6	0,9	1,7	1,7	6
5,7	3,0	2,7	2,7	3,1	7
5,6	2,8	2,8	2,4	3,1	8
5,8	3,1	2,7	2,8	3,0	9
14,2	7,7	6,5	6,4	7,8	10
14,7	8,6	6,2	7,0	7,8	11
13,7	6,8	6,8	5,9	7,8	12
2,5	1,6	1,0	1,4	1,2	13
2,6	1,6	1,0	1,6	1,0	14
2,5	1,6	0,9	1,3	1,2	15
5,5	2,3	3,2	2,5	3,0	16
5,4	2,6	2,9	2,6	2,9	17
5,5	2,1	3,4	2,4	3,1	18
10,1	6,3	3,8	5,6	4,5	19
9,1	5,9	3,2	5,2	3,8	20
12,8	7,4	5,4	6,6	6,2	21
9,6	3,6	6,0	4,9	4,6	22
8,3	2,2	6,1	4,4	3,9	23
10,2	4,3	5,9	5,2	5,0	24
8,6	4,7	3,9	4,3	4,3	25
8,6	5,0	3,6	4,5	4,2	26
8,5	4,4	4,1	4,1	4,3	27
Masterabschluss					
2,1	—	2,1	—	2,1	28
3,6	—	3,6	—	3,6	29
1,1	—	1,1	—	1,1	30
25,0	—	25,0	—	25,0	31
50,0	—	50,0	—	50,0	32
—	—	—	—	—	33
0,2	0,1	0,1	0,1	0,1	34
0,2	—	0,2	0,2	—	35
0,2	0,2	—	—	0,2	36
4,0	—	4,0	—	4,0	37
5,7	—	5,7	—	5,7	38
2,2	—	2,2	—	2,2	39
—	—	—	—	—	40
—	—	—	—	—	41
—	—	—	—	—	42
1,4	—	1,4	—	1,4	43
1,3	—	1,3	—	1,3	44
1,5	—	1,5	—	1,5	45

4.4 Studierende im 1. Hochschulsesemester in Hessen im Wintersemester 2020/21 mit angestrebten

Lfd. Nr.	Fächergruppe (im 1. Hochschulsesemester)	Geschlecht	Studierende im 1. Hochschulsesemester im Wintersemester 2020/21 mit und ohne Hochschulwechsel insgesamt	darunter mit Hochschulwechsel bis Wintersemester 2021/22
			Anzahl	
46	Ingenieurwissenschaften	i	688	25
47		m	456	18
48		w	232	7
49	Kunst, Kunstwissenschaft	i	83	—
50		m	31	—
51		w	52	—
52	Angestrebter Abschluss zusammen	i	2 203	37
53		m	1 194	26
54		w	1 009	11
Universitärer Abschluss				
55	Geisteswissenschaften	i	220	3
56		m	90	—
57		w	130	3
58	Sport	i	1	—
59		m	1	—
60		w	—	—
61	Rechts-, Wirtschafts- und Sozialwissenschaften	i	1 579	143
62		m	568	45
63		w	1 011	98
64	Mathematik, Naturwissenschaften	i	245	17
65		m	83	7
66		w	162	10
67	Humanmedizin/Gesundheitswissenschaften	i	1 039	40
68		m	316	6
69		w	723	34
70	Agrar-, Forst- und Ernährungswissenschaften,	i	247	5
71	Veterinärmedizin	m	42	—
72		w	205	5
73	Ingenieurwissenschaften	i	116	—
74		m	75	—
75		w	41	—
76	Kunst, Kunstwissenschaft	i	146	4
77		m	49	2
78		w	97	2
79	Angestrebter Abschluss zusammen	i	3 593	212
80		m	1 224	60
81		w	2 369	152
Fachhochschulabschluss				
82	Geisteswissenschaften	i	—	—
83		m	—	—
84		w	—	—
85	Sport	i	—	—
86		m	—	—
87		w	—	—
88	Rechts-, Wirtschafts- und Sozialwissenschaften	i	772	—
89		m	318	—
90		w	454	—

Hochschulwechsel in Deutschland bis Wintersemester 2021/22 nach Fächergruppen und Abschlüssen

Insgesamt	und zwar mit Hochschulwechsel bis Wintersemester 2021/22				Lfd. Nr.
	innerhalb des Bundeslandes	außerhalb des Bundeslandes	mit Wechsel der Hochschulart	ohne Wechsel der Hochschulart	
Hochschulwechslerquote in Prozent					
3,6	0,1	3,5	0,4	3,2	46
3,9	—	3,9	0,4	3,5	47
3,0	0,4	2,6	0,4	2,6	48
—	—	—	—	—	49
—	—	—	—	—	50
—	—	—	—	—	51
1,7	0,1	1,6	0,2	1,5	52
2,2	—	2,2	0,3	1,9	53
1,1	0,2	0,9	0,1	1,0	54
Universitärer Abschluss					
1,4	0,5	0,9	0,5	0,9	55
—	—	—	—	—	56
2,3	0,8	1,5	0,8	1,5	57
—	—	—	—	—	58
—	—	—	—	—	59
—	—	—	—	—	60
9,1	4,1	4,9	3,6	5,4	61
7,9	4,2	3,7	2,5	5,5	62
9,7	4,1	5,6	4,3	5,4	63
6,9	2,0	4,9	1,2	5,7	64
8,4	—	8,4	—	8,4	65
6,2	3,1	3,1	1,9	4,3	66
3,8	0,3	3,6	0,5	3,4	67
1,9	0,3	1,6	0,6	1,3	68
4,7	0,3	4,4	0,4	4,3	69
2,0	—	2,0	1,2	0,8	70
—	—	—	—	—	71
2,4	—	2,4	1,5	1,0	72
—	—	—	—	—	73
—	—	—	—	—	74
—	—	—	—	—	75
2,7	1,4	1,4	2,1	0,7	76
4,1	2,0	2,0	4,1	—	77
2,1	1,0	1,0	1,0	1,0	78
5,9	2,1	3,8	2,0	3,9	79
4,9	2,1	2,8	1,5	3,4	80
6,4	2,1	4,3	2,3	4,1	81
Fachhochschulabschluss					
—	—	—	—	—	82
—	—	—	—	—	83
—	—	—	—	—	84
—	—	—	—	—	85
—	—	—	—	—	86
—	—	—	—	—	87
—	—	—	—	—	88
—	—	—	—	—	89
—	—	—	—	—	90

4.4 Studierende im 1. Hochschulsesemester in Hessen im Wintersemester 2020/21 mit angestrebten

Lfd. Nr.	Fächergruppe (im 1. Hochschulsemester)	Geschlecht	Studierende im 1. Hochschulsemester im Wintersemester 2020/21 mit und ohne Hochschulwechsel insgesamt	darunter mit Hochschulwechsel bis Wintersemester 2021/22
			Anzahl	
91	Mathematik, Naturwissenschaften	i	8	—
92		m	4	—
93		w	4	—
94	Humanmedizin/Gesundheitswissenschaften	i	—	—
95		m	—	—
96		w	—	—
97	Agrar-, Forst- und Ernährungswissenschaften, Veterinärmedizin	i	—	—
98		m	—	—
99		w	—	—
100	Ingenieurwissenschaften	i	—	—
101		m	—	—
102		w	—	—
103	Kunst, Kunstwissenschaft	i	53	—
104		m	12	—
105		w	41	—
106	Angestrebter Abschluss zusammen	i	833	—
107		m	334	—
108		w	499	—
Lehramtsprüfungen				
109	Geisteswissenschaften	i	921	63
110		m	307	17
111		w	614	46
112	Sport	i	150	11
113		m	108	8
114		w	42	3
115	Rechts-, Wirtschafts- und Sozialwissenschaften	i	456	20
116		m	125	5
117		w	331	15
118	Mathematik, Naturwissenschaften	i	1 199	76
119		m	307	31
120		w	892	45
121	Humanmedizin/Gesundheitswissenschaften	i	85	1
122		m	10	—
123		w	75	1
124	Agrar-, Forst- und Ernährungswissenschaften, Veterinärmedizin	i	16	—
125		m	5	—
126		w	11	—

Hochschulwechsel in Deutschland bis Wintersemester 2021/22 nach Fächergruppen und Abschlüssen

Insgesamt	und zwar mit Hochschulwechsel bis Wintersemester 2021/22				Lfd. Nr.
	innerhalb des Bundeslandes	außerhalb des Bundeslandes	mit Wechsel der Hochschulart	ohne Wechsel der Hochschulart	
Hochschulwechslerquote in Prozent					
—	—	—	—	—	91
—	—	—	—	—	92
—	—	—	—	—	93
—	—	—	—	—	94
—	—	—	—	—	95
—	—	—	—	—	96
—	—	—	—	—	97
—	—	—	—	—	98
—	—	—	—	—	99
—	—	—	—	—	100
—	—	—	—	—	101
—	—	—	—	—	102
—	—	—	—	—	103
—	—	—	—	—	104
—	—	—	—	—	105
—	—	—	—	—	106
—	—	—	—	—	107
—	—	—	—	—	108
Lehramtsprüfungen					
6,8	3,8	3,0	2,0	4,9	109
5,5	3,6	2,0	2,9	2,6	110
7,5	3,9	3,6	1,5	6,0	111
7,3	3,3	4,0	2,7	4,7	112
7,4	2,8	4,6	2,8	4,6	113
7,1	4,8	2,4	2,4	4,8	114
4,4	1,3	3,1	2,0	2,4	115
4,0	1,6	2,4	2,4	1,6	116
4,5	1,2	3,3	1,8	2,7	117
6,3	3,8	2,6	2,1	4,3	118
10,1	6,5	3,6	4,2	5,9	119
5,0	2,8	2,2	1,3	3,7	120
1,2	1,2	—	1,2	—	121
—	—	—	—	—	122
1,3	1,3	—	1,3	—	123
—	—	—	—	—	124
—	—	—	—	—	125
—	—	—	—	—	126

4.4 Studierende im 1. Hochschulsesemester in Hessen im Wintersemester 2020/21 mit angestrebten

Lfd. Nr.	Fächergruppe (im 1. Hochschulsesemester)	Geschlecht	Studierende im 1. Hochschulsesemester im Wintersemester 2020/21 mit und ohne Hochschulwechsel insgesamt	darunter mit Hochschulwechsel bis Wintersemester 2021/22
			Anzahl	
127	Ingenieurwissenschaften	i	37	—
128		m	26	—
129		w	11	—
130	Kunst, Kunstwissenschaft	i	56	—
131		m	23	—
132		w	33	—
133	Angestrebter Abschluss zusammen	i	2 920	171
134		m	911	61
135		w	2 009	110
Promotionen				
136	Geisteswissenschaften	i	17	—
137		m	5	—
138		w	12	—
139	Sport	i	—	—
140		m	—	—
141		w	—	—
142	Rechts-, Wirtschafts- und Sozialwissenschaften	i	13	—
143		m	7	—
144		w	6	—
145	Mathematik, Naturwissenschaften	i	28	—
146		m	13	—
147		w	15	—
148	Humanmedizin/Gesundheitswissenschaften	i	8	—
149		m	2	—
150		w	6	—
151	Agrar-, Forst- und Ernährungswissenschaften, Veterinärmedizin	i	4	—
152		m	3	—
153		w	1	—
154	Ingenieurwissenschaften	i	9	—
155		m	6	—
156		w	3	—
157	Kunst, Kunstwissenschaft	i	2	—
158		m	2	—
159		w	—	—
160	Angestrebter Abschluss zusammen	i	81	—
161		m	36	—
162		w	45	—
Angestrebte Abschlüsse insgesamt				
163	Geisteswissenschaften	i	2 772	314
164		m	960	112
165		w	1 812	202
166	Sport	i	365	26
167		m	206	19
168		w	159	7
169	Rechts-, Wirtschafts- und Sozialwissenschaften	i	14 365	770
170		m	5 739	286
171		w	8 626	484

Hochschulwechsel in Deutschland bis Wintersemester 2021/22 nach Fächergruppen und Abschlüssen

Insgesamt	und zwar mit Hochschulwechsel bis Wintersemester 2021/22				Lfd. Nr.
	innerhalb des Bundeslandes	außerhalb des Bundeslandes	mit Wechsel der Hochschulart	ohne Wechsel der Hochschulart	
Hochschulwechslerquote in Prozent					
—	—	—	—	—	127
—	—	—	—	—	128
—	—	—	—	—	129
—	—	—	—	—	130
—	—	—	—	—	131
—	—	—	—	—	132
5,9	3,2	2,7	2,0	3,9	133
6,7	4,0	2,7	3,1	3,6	134
5,5	2,8	2,7	1,4	4,0	135
Promotionen					
—	—	—	—	—	136
—	—	—	—	—	137
—	—	—	—	—	138
—	—	—	—	—	139
—	—	—	—	—	140
—	—	—	—	—	141
—	—	—	—	—	142
—	—	—	—	—	143
—	—	—	—	—	144
—	—	—	—	—	145
—	—	—	—	—	146
—	—	—	—	—	147
—	—	—	—	—	148
—	—	—	—	—	149
—	—	—	—	—	150
—	—	—	—	—	151
—	—	—	—	—	152
—	—	—	—	—	153
—	—	—	—	—	154
—	—	—	—	—	155
—	—	—	—	—	156
—	—	—	—	—	157
—	—	—	—	—	158
—	—	—	—	—	159
—	—	—	—	—	160
—	—	—	—	—	161
—	—	—	—	—	162
Angestrebte Abschlüsse insgesamt					
11,3	5,2	6,2	5,1	6,2	163
11,7	5,7	5,9	5,6	6,0	164
11,1	4,9	6,3	4,8	6,3	165
7,1	3,0	4,1	2,7	4,4	166
9,2	2,9	6,3	3,4	5,8	167
4,4	3,1	1,3	1,9	2,5	168
5,4	2,7	2,7	2,4	2,9	169
5,0	2,5	2,5	2,1	2,9	170
5,6	2,8	2,8	2,6	3,0	171

4.4 Studierende im 1. Hochschulse semester in Hessen im Wintersemester 2020/21 mit angestrebten

Lfd. Nr.	Fächergruppe (im 1. Hochschulse semester)	Geschlecht	Studierende im 1. Hochschulse semester im Wintersemester 2020/21 mit und ohne Hochschulwechsel insgesamt	darunter mit Hochschulwechsel bis Wintersemester 2021/22
			Anzahl	
172	Mathematik, Naturwissenschaften	i	4 055	449
173		m	1 708	225
174		w	2 347	224
175	Humanmedizin/Gesundheitswissenschaften	i	2 149	65
176		m	553	11
177		w	1 596	54
178	Agrar-, Forst- und Ernährungswissenschaften,	i	1 413	62
179	Veterinärmedizin	m	475	20
180		w	938	42
181	Ingenieurwissenschaften	i	9 155	862
182		m	6 643	570
183		w	2 512	292
184	Kunst, Kunstwissenschaft	i	1 009	68
185		m	343	21
186		w	666	47
187	Angestrebte Abschlüsse insgesamt	i	35 283	2 616
188		m	16 627	1 264
189		w	18 656	1 352

Hochschulwechsel in Deutschland bis Wintersemester 2021/22 nach Fächergruppen und Abschlüssen

Insgesamt	und zwar mit Hochschulwechsel bis Wintersemester 2021/22				Lfd. Nr.
	innerhalb des Bundeslandes	außerhalb des Bundeslandes	mit Wechsel der Hochschulart	ohne Wechsel der Hochschulart	
Hochschulwechslerquote in Prozent					
11,1	5,9	5,1	4,6	6,5	172
13,2	7,4	5,7	5,9	7,3	173
9,5	4,9	4,7	3,7	5,8	174
3,0	0,9	2,1	0,9	2,1	175
2,0	0,7	1,3	0,9	1,1	176
3,4	0,9	2,4	0,9	2,5	177
4,4	1,6	2,8	2,0	2,4	178
4,2	1,9	2,3	1,9	2,3	179
4,5	1,5	3,0	2,0	2,5	180
9,4	5,7	3,7	5,1	4,3	181
8,6	5,4	3,2	4,8	3,8	182
11,6	6,6	5,0	5,9	5,7	183
6,7	2,6	4,2	3,6	3,2	184
6,1	1,7	4,4	3,5	2,6	185
7,1	3,0	4,1	3,6	3,5	186
7,4	3,9	3,5	3,5	3,9	187
7,6	4,3	3,3	3,8	3,8	188
7,2	3,6	3,7	3,3	4,0	189

4.5 Studierende im 1. Hochschulseмester in Hessen im Wintersemester 2020/21 mit

Lfd. Nr.	Hochschule (im 1. Hochschulseмester)	Studierende im 1. Hochschulseмester im Wintersemester 2020/21 mit und ohne Hochschulwechsel insgesamt
		Anzahl
Universitäten		
1	Technische Universität Darmstadt	3 658
2	Johann Wolfgang Goethe-Universität Frankfurt am Main	5 421
3	Justus-Liebig-Universität Gießen	4 287
4	Philipps-Universität Marburg	2 831
5	Universität Kassel	2 806
6	EBS Universität für Wirtschaft und Recht	303
7	HfB - Frankfurt School of Finance and Management Frankfurt am Main	673
8	Hochschulart zusammen	19 979
Theologische Hochschulen		
9	Theol. Fakultät Fulda (rk)	3
10	Phil.-Theol. Hochschule Frankfurt a.M. (rk)	15
11	Luth.-Theol. Hochschule Oberursel (ev)	7
12	Evangelische Hochschule TABOR in Marburg	40
13	Freie Theologische Hochschule (FTH) Gießen (Priv.)	25
14	Theologische Hochschule Ewersbach in Dietzhölztal (Priv.)	8
15	Hochschulart zusammen	98
Kunsthochschulen		
16	Hochschule für Musik und Darst. Kunst, Frankfurt am Main	74
17	Staatl. Hochschule für Bildende Künste (Städelschule), Frankfurt am Main	15
18	Hochschule für Gestaltung, Offenbach am Main	63
19	Hochschulart zusammen	152

Hochschulwechsel in Deutschland bis Wintersemester 2021/22 nach Hochschulen

darunter mit Hochschulwechsel bis Wintersemester 2021/22	Insgesamt	und zwar mit Hochschulwechsel bis Wintersemester 2021/22				Lfd. Nr.
		innerhalb des Bundeslandes	außerhalb des Bundeslandes	mit Wechsel der Hochschulart	ohne Wechsel der Hochschulart	
Anzahl	Hochschulwechslerquote in Prozent					
Universitäten						
499	13,6	8,5	5,1	7,4	6,3	1
617	11,4	5,5	5,9	5,6	5,8	2
331	7,7	4,3	3,4	3,5	4,2	3
262	9,3	3,8	5,4	2,9	6,4	4
169	6,0	1,6	4,4	2,5	3,6	5
6	2,0	0,7	1,3	0,7	1,3	6
6	0,9	0,4	0,4	0,3	0,6	7
1 890	9,5	4,8	4,7	4,4	5,1	8
Theologische Hochschulen						
—	—	—	—	—	—	9
—	—	—	—	—	—	10
—	—	—	—	—	—	11
2	5,0	—	5,0	5,0	—	12
1	4,0	4,0	—	—	4,0	13
—	—	—	—	—	—	14
3	3,1	1,0	2,0	2,0	1,0	15
Kunsthochschulen						
—	—	—	—	—	—	16
—	—	—	—	—	—	17
2	3,2	1,6	1,6	3,2	—	18
2	1,3	0,7	0,7	1,3	—	19

4.5 Studierende im 1. Hochschulsesemester in Hessen im Wintersemester 2020/21 mit

Lfd. Nr.	Hochschule (im 1. Hochschulsesemester)	Studierende im 1. Hochschulsesemester im Wintersemester 2020/21 mit und ohne Hochschulwechsel insgesamt
		Anzahl

Fachhochschulen (ohne Verwaltungshochschulen)

20	h_da Hochschule Darmstadt	2 017
21	Frankfurt University of Applied Sciences	1 728
22	Technische Hochschule Mittelhessen	2 130
23	Evangelische Hochschule Darmstadt (EHD)	343
24	Wilhelm Büchner Hochschule, Darmstadt (priv. FernFH)	33
25	Priv. Fachhochschule Proxadis, Frankfurt am Main	193
26	accadis Hochschule, Bad Homburg (Priv. FH)	107
27	CVJM-Hochschule Kassel (Priv. FH)	89
28	DIPLOMA - FH Nordhessen (Priv. FH), Bad Sooden-Allendorf	1 172
29	Hochschule der Deutschen Gesetzl. Unfallversicherung, Bad Hersfeld (Priv. FH)	156
30	Hochschule Fulda	1 504
31	Hochschule RheinMain	1 603
32	Hochschule Fresenius Idstein (Priv. FH)	931
33	Hochschule Geisenheim University (FH)	326
34	Hochschule für Medien, Kommunikation und Wirtschaft, Frankfurt (Priv. FH)	66
35	Priv. FH für Ökonomie und Management Essen in Frankfurt und Kassel	553
36	International School of Management Dortmund in Frankfurt (Priv. FH)	120
37	Internationale Hochschule Erfurt in Frankfurt (Priv. FH)	317
38	Hochschulart zusammen	13 388

Verwaltungsfachhochschulen

39	FH für Archivwesen Marburg	28
40	Hessische Hochschule für Finanzen und Rechtspflege Rotenburg a. d. Fulda	705
41	Hessische Hochschule für Polizei und Verwaltung (HfPV)	805
42	FH des Bundes für öffentl. Verwaltung, FB Wetterdienst, Langen	8
43	FH des Bundes für öffentl. Verwaltung, FB Kriminalpolizei, Wiesbaden	81

Hochschulwechsel in Deutschland bis Wintersemester 2021/22 nach Hochschulen

darunter mit Hochschulwechsel bis Wintersemester 2021/22	Insgesamt	und zwar mit Hochschulwechsel bis Wintersemester 2021/22				Lfd. Nr.
		innerhalb des Bundeslandes	außerhalb des Bundeslandes	mit Wechsel der Hochschulart	ohne Wechsel der Hochschulart	
Anzahl	Hochschulwechslerquote in Prozent					

Fachhochschulen (ohne Verwaltungshochschulen)

140	6,9	4,0	3,0	3,4	3,5	20
124	7,2	5,2	2,0	3,9	3,2	21
153	7,2	5,0	2,2	4,1	3,1	22
5	1,5	1,2	0,3	0,9	0,6	23
—	—	—	—	—	—	24
7	3,6	1,6	2,1	2,1	1,6	25
5	4,7	3,7	0,9	0,9	3,7	26
2	2,2	—	2,2	1,1	1,1	27
5	0,4	—	0,4	0,3	0,2	28
1	0,6	—	0,6	0,6	—	29
77	5,1	2,4	2,7	2,2	2,9	30
144	9,0	4,1	4,9	3,7	5,3	31
25	2,7	1,3	1,4	1,1	1,6	32
7	2,1	0,6	1,5	0,9	1,2	33
3	4,5	1,5	3,0	1,5	3,0	34
2	0,4	—	0,4	0,2	0,2	35
2	1,7	1,7	—	0,8	0,8	36
10	3,2	2,8	0,3	0,6	2,5	37
712	5,3	3,1	2,2	2,6	2,7	38

Verwaltungsfachhochschulen

—	—	—	—	—	—	39
—	—	—	—	—	—	40
9	1,1	0,6	0,5	1,1	—	41
—	—	—	—	—	—	42
—	—	—	—	—	—	43

4.5 Studierende im 1. Hochschulseмester in Hessen im Wintersemester 2020/21 mit

Lfd. Nr.	Hochschule (im 1. Hochschulseмester)	Studierende im 1. Hochschulseмester im Wintersemester 2020/21 mit und ohne Hochschulwechsel insgesamt
		Anzahl
44	FH Bund für öffentliche Verwaltung, FB Landw. Sozialversicherung, Kassel	39
45	Hochschulart zusammen	1 666
Hochschulen insgesamt		
46	Hochschulart insgesamt	35 283

Hochschulwechsel in Deutschland bis Wintersemester 2021/22 nach Hochschulen

darunter mit Hochschulwechsel bis Wintersemester 2021/22	Insgesamt	und zwar mit Hochschulwechsel bis Wintersemester 2021/22				Lfd. Nr.
		innerhalb des Bundeslandes	außerhalb des Bundeslandes	mit Wechsel der Hochschulart	ohne Wechsel der Hochschulart	
Anzahl	Hochschulwechslerquote in Prozent					
—	—	—	—	—	—	44
9	0,5	0,3	0,2	0,5	—	45
Hochschulen insgesamt						
2 616	7,4	3,9	3,5	3,5	3,9	46

5.1 Studierende im 1. Fachsemester in Hessen im Wintersemester 2020/21 mit Wechsel des

Lfd. Nr.	Hochschulart (im 1. Fachsemester)	Geschlecht	Studierende im 1. Fachsemester im Wintersemester 2020/21 mit und ohne Wechsel des Studiengangs insgesamt	darunter mit Studiengangwechsel bis Wintersemester 2021/22
			Anzahl	
1	Universitäten	i	30 532	3 189
2		m	14 267	1 597
3		w	16 265	1 592
4	Theologische Hochschulen	i	134	2
5		m	68	—
6		w	66	2
7	Kunsthochschulen	i	228	8
8		m	97	5
9		w	131	3
10	Fachhochschulen (ohne Verwaltungsfachhochschulen)	i	20 655	2 216
11		m	10 573	1 076
12		w	10 082	1 140
13	Verwaltungsfachhochschulen	i	2 073	11
14		m	995	6
15		w	1 078	5
16	Insgesamt	i	53 622	5 426
17		m	26 000	2 684
18		w	27 622	2 742

Studiengangs in Deutschland bis Wintersemester 2021/22 nach Hochschularten

Insgesamt	und zwar mit Studiengangwechsel bis Wintersemester 2021/22			Lfd. Nr.
	bei Wechsel der angestrebten Abschlussprüfung und gleichem Studienfach	mit Wechsel des Studienfachs und gleicher angestrebter Abschlussprüfung	mit Wechsel der angestrebten Abschlussprüfung und des Studienfachs	
Studiengangwechslerquote in Prozent				
10,4	0,8	3,2	6,4	1
11,2	1,1	3,8	6,3	2
9,8	0,6	2,7	6,6	3
1,5	1,5	—	—	4
—	—	—	—	5
3,0	3,0	—	—	6
3,5	1,8	—	1,8	7
5,2	4,1	—	1,0	8
2,3	—	—	2,3	9
10,7	0,5	7,9	2,4	10
10,2	0,4	7,7	2,1	11
11,3	0,6	8,1	2,6	12
0,5	—	0,1	0,4	13
0,6	—	0,2	0,4	14
0,5	—	0,1	0,4	15
10,1	0,7	4,9	4,6	16
10,3	0,8	5,2	4,3	17
9,9	0,5	4,5	4,8	18

5.2 Studierende im 1. Fachsemester in Hessen im Wintersemester 2020/21 mit Wechsel des angestrebten

Lfd. Nr.	Hochschulart (im 1. Fachsemester)	Geschlecht	Studierende im 1. Fachsemester im Wintersemester 2020/21 mit und ohne Wechsel des Studiengangs insgesamt	darunter mit Studiengangwechsel bis Wintersemester 2021/22
			Anzahl	
Bachelorabschluss				
1	Universitäten	i	16 940	2 503
2		m	8 745	1 306
3		w	8 195	1 197
4	Theologische Hochschulen	i	86	2
5		m	34	—
6		w	52	2
7	Kunsthochschulen	i	35	3
8		m	18	3
9		w	17	—
	Fachhochschulen (ohne Verwaltungsfachhochschulen)			
10		i	16 693	1 996
11		m	8 660	973
12		w	8 033	1 023
13	Verwaltungsfachhochschulen	i	1 275	11
14		m	664	6
15		w	611	5
16	Angestrebter Abschluss zusammen	i	35 029	4 515
17		m	18 121	2 288
18		w	16 908	2 227
Masterabschluss				
19	Universitäten	i	5 764	203
20		m	2 849	104
21		w	2 915	99
22	Theologische Hochschulen	i	21	—
23		m	15	—
24		w	6	—
25	Kunsthochschulen	i	61	—
26		m	24	—
27		w	37	—
28	Fachhochschulen (ohne Verwaltungsfachhochschulen)	i	3 831	214
29		m	1 884	101
30		w	1 947	113
31	Verwaltungsfachhochschulen	i	—	—
32		m	—	—
33		w	—	—
34	Angestrebter Abschluss zusammen	i	9 677	417
35		m	4 772	205
36		w	4 905	212
Universitärer Abschluss				
37	Universitäten	i	3 872	253
38		m	1 325	84
39		w	2 547	169
40	Theologische Hochschulen	i	27	—
41		m	19	—
42		w	8	—

Studiengangs in Deutschland bis Wintersemester 2021/22 nach Hochschularten und Abschlüssen

Insgesamt	und zwar mit Studiengangwechsel bis Wintersemester 2021/22			Lfd. Nr.
	bei Wechsel der angestrebten Abschlussprüfung und gleichem Studienfach	mit Wechsel des Studienfachs und gleicher angestrebter Abschlussprüfung	mit Wechsel der angestrebten Abschlussprüfung und des Studienfachs	
Studiengangwechslerquote in Prozent				
Bachelorabschluss				
14,8	1,1	5,0	8,7	1
14,9	1,4	5,5	8,0	2
14,6	0,7	4,5	9,5	3
2,3	2,3	—	—	4
—	—	—	—	5
3,8	3,8	—	—	6
8,6	8,6	—	—	7
16,7	16,7	—	—	8
—	—	—	—	9
12,0	0,3	8,9	2,8	10
11,2	0,3	8,5	2,5	11
12,7	0,3	9,3	3,1	12
0,9	—	0,2	0,6	13
0,9	—	0,3	0,6	14
0,8	—	0,2	0,7	15
12,9	0,7	6,7	5,6	16
12,6	0,9	6,7	5,1	17
13,2	0,5	6,6	6,1	18
Masterabschluss				
3,5	1,0	1,5	1,0	19
3,7	1,1	1,7	0,9	20
3,4	1,0	1,3	1,1	21
—	—	—	—	22
—	—	—	—	23
—	—	—	—	24
—	—	—	—	25
—	—	—	—	26
—	—	—	—	27
5,6	1,3	3,7	0,5	28
5,4	0,8	4,1	0,4	29
5,8	1,8	3,3	0,7	30
—	—	—	—	31
—	—	—	—	32
—	—	—	—	33
4,3	1,1	2,4	0,8	34
4,3	1,0	2,6	0,7	35
4,3	1,3	2,1	0,9	36
Universitärer Abschluss				
6,5	0,3	0,9	5,4	37
6,3	0,3	0,6	5,4	38
6,6	0,3	1,0	5,3	39
—	—	—	—	40
—	—	—	—	41
—	—	—	—	42

5.2 Studierende im 1. Fachsemester in Hessen im Wintersemester 2020/21 mit Wechsel des angestrebten

Lfd. Nr.	Hochschulart (im 1. Fachsemester)	Geschlecht	Studierende im 1. Fachsemester im Wintersemester 2020/21 mit und ohne Wechsel des Studiengangs insgesamt	darunter mit Studiengangwechsel bis Wintersemester 2021/22
			Anzahl	
43	Kunsthochschulen	i	119	5
44		m	46	2
45		w	73	3
46	Fachhochschulen (ohne Verwaltungsfachhochschulen)	i	14	4
47		m	4	2
48		w	10	2
49	Verwaltungsfachhochschulen	i	—	—
50		m	—	—
51		w	—	—
52	Angestrebter Abschluss zusammen	i	4 032	262
53		m	1 394	88
54		w	2 638	174
Fachhochschulabschluss				
55	Universitäten	i	—	—
56		m	—	—
57		w	—	—
58	Theologische Hochschulen	i	—	—
59		m	—	—
60		w	—	—
61	Kunsthochschulen	i	—	—
62		m	—	—
63		w	—	—
64	Fachhochschulen (ohne Verwaltungsfachhochschulen)	i	68	1
65		m	19	—
66		w	49	1
67	Verwaltungsfachhochschulen	i	798	—
68		m	331	—
69		w	467	—
70	Angestrebter Abschluss zusammen	i	866	1
71		m	350	—
72		w	516	1
Lehramtsprüfungen				
73	Universitäten	i	3 956	230
74		m	1 348	103
75		w	2 608	127
76	Theologische Hochschulen	i	—	—
77		m	—	—
78		w	—	—

Studiengangs in Deutschland bis Wintersemester 2021/22 nach Hochschularten und Abschlüssen

Insgesamt	und zwar mit Studiengangwechsel bis Wintersemester 2021/22			Lfd. Nr.
	bei Wechsel der angestrebten Abschlussprüfung und gleichem Studienfach	mit Wechsel des Studienfachs und gleicher angestrebter Abschlussprüfung	mit Wechsel der angestrebten Abschlussprüfung und des Studienfachs	
Studiengangwechslerquote in Prozent				
4,2	0,8	—	3,4	43
4,3	2,2	—	2,2	44
4,1	—	—	4,1	45
28,6	—	28,6	—	46
50,0	—	50,0	—	47
20,0	—	20,0	—	48
—	—	—	—	49
—	—	—	—	50
—	—	—	—	51
6,5	0,3	0,9	5,3	52
6,3	0,4	0,7	5,2	53
6,6	0,3	1,0	5,3	54
Fachhochschulabschluss				
—	—	—	—	55
—	—	—	—	56
—	—	—	—	57
—	—	—	—	58
—	—	—	—	59
—	—	—	—	60
—	—	—	—	61
—	—	—	—	62
—	—	—	—	63
1,5	1,5	—	—	64
—	—	—	—	65
2,0	2,0	—	—	66
—	—	—	—	67
—	—	—	—	68
—	—	—	—	69
0,1	0,1	—	—	70
—	—	—	—	71
0,2	0,2	—	—	72
Lehramtsprüfungen				
5,8	—	0,4	5,5	73
7,6	—	0,6	7,0	74
4,9	—	0,2	4,6	75
—	—	—	—	76
—	—	—	—	77
—	—	—	—	78

5.2 Studierende im 1. Fachsemester in Hessen im Wintersemester 2020/21 mit Wechsel des angestrebten

Lfd. Nr.	Hochschulart (im 1. Fachsemester)	Geschlecht	Studierende im 1. Fachsemester im Wintersemester 2020/21 mit und ohne Wechsel des Studiengangs insgesamt	darunter mit Studiengangwechsel bis Wintersemester 2021/22
			Anzahl	
79	Kunsthochschulen	i	13	—
80		m	9	—
81		w	4	—
82	Fachhochschulen (ohne Verwaltungsfachhochschulen)	i	49	1
83		m	6	—
84		w	43	1
85	Verwaltungsfachhochschulen	i	—	—
86		m	—	—
87		w	—	—
88	Angestrebter Abschluss zusammen	i	4 018	231
89		m	1 363	103
90		w	2 655	128
Angestrebte Abschlüsse insgesamt				
91	Universitäten	i	30 532	3 189
92		m	14 267	1 597
93		w	16 265	1 592
94	Theologische Hochschulen	i	134	2
95		m	68	—
96		w	66	2
97	Kunsthochschulen	i	228	8
98		m	97	5
99		w	131	3
100	Fachhochschulen (ohne Verwaltungsfachhochschulen)	i	20 655	2 216
101		m	10 573	1 076
102		w	10 082	1 140
103	Verwaltungsfachhochschulen	i	2 073	11
104		m	995	6
105		w	1 078	5
106	Angestrebte Abschlüsse insgesamt	i	53 622	5 426
107		m	26 000	2 684
108		w	27 622	2 742

Studiengangs in Deutschland bis Wintersemester 2021/22 nach Hochschularten und Abschlüssen

Insgesamt	und zwar mit Studiengangwechsel bis Wintersemester 2021/22			Lfd. Nr.
	bei Wechsel der angestrebten Abschlussprüfung und gleichem Studienfach	mit Wechsel des Studienfachs und gleicher angestrebter Abschlussprüfung	mit Wechsel der angestrebten Abschlussprüfung und des Studienfachs	
Studiengangwechslerquote in Prozent				
—	—	—	—	79
—	—	—	—	80
—	—	—	—	81
2,0	—	—	2,0	82
—	—	—	—	83
2,3	—	—	2,3	84
—	—	—	—	85
—	—	—	—	86
—	—	—	—	87
5,7	—	0,3	5,4	88
7,6	—	0,6	7,0	89
4,8	—	0,2	4,6	90
Angestrebte Abschlüsse insgesamt				
10,4	0,8	3,2	6,4	91
11,2	1,1	3,8	6,3	92
9,8	0,6	2,7	6,6	93
1,5	1,5	—	—	94
—	—	—	—	95
3,0	3,0	—	—	96
3,5	1,8	—	1,8	97
5,2	4,1	—	1,0	98
2,3	—	—	2,3	99
10,7	0,5	7,9	2,4	100
10,2	0,4	7,7	2,1	101
11,3	0,6	8,1	2,6	102
0,5	—	0,1	0,4	103
0,6	—	0,2	0,4	104
0,5	—	0,1	0,4	105
10,1	0,7	4,9	4,6	106
10,3	0,8	5,2	4,3	107
9,9	0,5	4,5	4,8	108

5.3 Studierende im 1. Fachsemester in Hessen im Wintersemester 2020/21 mit Wechsel des

Lfd. Nr.	Fächergruppe (im 1. Fachsemester)	Geschlecht	Studierende im 1. Fachsemester im Wintersemester 2020/21 mit und ohne Wechsel des Studiengangs insgesamt	darunter mit Studiengangwechsel bis Wintersemester 2021/22
			Anzahl	
1	Geisteswissenschaften	i	4 444	533
2		m	1 632	201
3		w	2 812	332
4	Sport	i	615	44
5		m	336	28
6		w	279	16
7	Rechts-, Wirtschafts- und Sozialwissenschaften	i	21 712	1 742
8		m	9 001	634
9		w	12 711	1 108
10	Mathematik, Naturwissenschaften	i	5 955	775
11		m	2 642	399
12		w	3 313	376
13	Humanmedizin/Gesundheitswissenschaften	i	2 748	154
14		m	744	68
15		w	2 004	86
16	Agrar-, Forst- und Ernährungswissenschaften,	i	2 139	135
17	Veterinärmedizin	m	764	48
18		w	1 375	87
19	Ingenieurwissenschaften	i	14 449	1 916
20		m	10 331	1 266
21		w	4 118	650
22	Kunst, Kunstwissenschaft	i	1 560	127
23		m	550	40
24		w	1 010	87
25	Insgesamt	i	53 622	5 426
26		m	26 000	2 684
27		w	27 622	2 742

Studiengangs in Deutschland bis Wintersemester 2021/22 nach Fächergruppen

Insgesamt	und zwar mit Studiengangwechsel bis Wintersemester 2021/22			Lfd. Nr.
	bei Wechsel der angestrebten Abschlussprüfung und gleichem Studienfach	mit Wechsel des Studienfachs und gleicher angestrebter Abschlussprüfung	mit Wechsel der angestrebten Abschlussprüfung und des Studienfachs	
Studiengangwechslerquote in Prozent				
12,0	0,5	2,4	9,1	1
12,3	0,5	2,3	9,6	2
11,8	0,5	2,4	8,9	3
7,2	0,7	1,3	5,2	4
8,3	0,9	1,2	6,3	5
5,7	0,4	1,4	3,9	6
8,0	0,5	3,9	3,6	7
7,0	0,5	3,3	3,2	8
8,7	0,6	4,3	3,9	9
13,0	0,6	4,9	7,6	10
15,1	0,8	6,1	8,1	11
11,3	0,4	3,9	7,1	12
5,6	0,1	4,4	1,1	13
9,1	0,4	7,8	0,9	14
4,3	0,0	3,1	1,1	15
6,3	0,6	3,1	2,6	16
6,3	0,7	3,4	2,2	17
6,3	0,5	3,0	2,8	18
13,3	1,1	7,9	4,3	19
12,3	1,1	7,4	3,7	20
15,8	0,9	9,1	5,7	21
8,1	0,6	2,2	5,3	22
7,3	0,9	1,3	5,1	23
8,6	0,4	2,8	5,4	24
10,1	0,7	4,9	4,6	25
10,3	0,8	5,2	4,3	26
9,9	0,5	4,5	4,8	27

5.4 Studierende im 1. Fachsemester in Hessen im Wintersemester 2020/21 mit Wechsel des und

Lfd. Nr.	Fächergruppe (im 1. Fachsemester)	Geschlecht	Studierende im 1. Fachsemester im Wintersemester 2020/21 mit und ohne Wechsel des Studiengangs insgesamt	darunter mit Studiengangwechsel bis Wintersemester 2021/22
			Anzahl	

Bachelorabschluss

1	Geisteswissenschaften	i	2 384	409
2		m	921	156
3		w	1 463	253
4	Sport	i	293	24
5		m	147	14
6		w	146	10
7	Rechts-, Wirtschafts- und Sozialwissenschaften	i	13 982	1 355
8		m	5 809	492
9		w	8 173	863
10	Mathematik, Naturwissenschaften	i	3 422	640
11		m	1 787	336
12		w	1 635	304
13	Humanmedizin/Gesundheitswissenschaften	i	1 062	117
14		m	240	55
15		w	822	62
16	Agrar-, Forst- und Ernährungswissenschaften,	i	1 402	108
17	Veterinärmedizin	m	535	41
18		w	867	67
19	Ingenieurwissenschaften	i	11 530	1 750
20		m	8 343	1 159
21		w	3 187	591
22	Kunst, Kunstwissenschaft	i	954	112
23		m	339	35
24		w	615	77
25	Angestrebter Abschluss zusammen	i	35 029	4 515
26		m	18 121	2 288
27		w	16 908	2 227

Masterabschluss

28	Geisteswissenschaften	i	544	27
29		m	160	7
30		w	384	20
31	Sport	i	116	4
32		m	40	3
33		w	76	1
34	Rechts-, Wirtschafts- und Sozialwissenschaften	i	4 577	182
35		m	2 026	71
36		w	2 551	111
37	Mathematik, Naturwissenschaften	i	592	20
38		m	281	12
39		w	311	8

Studiengangs in Deutschland bis Wintersemester 2021/22 nach angestrebtem Abschluss Fächergruppen

Insgesamt	und zwar mit Studiengangwechsel bis Wintersemester 2021/22			Lfd. Nr.
	bei Wechsel der angestrebten Abschlussprüfung und gleichem Studienfach	mit Wechsel des Studienfachs und gleicher angestrebter Abschlussprüfung	mit Wechsel der angestrebten Abschlussprüfung und des Studien-fachs	
Studiengangwechslerquote in Prozent				
Bachelorabschluss				
17,2	0,5	3,9	12,7	1
16,9	0,7	3,7	12,6	2
17,3	0,4	4,1	12,8	3
8,2	0,7	2,4	5,1	4
9,5	0,7	2,0	6,8	5
6,8	0,7	2,7	3,4	6
9,7	0,4	5,3	4,0	7
8,5	0,4	4,4	3,6	8
10,6	0,3	5,9	4,3	9
18,7	0,8	7,8	10,1	10
18,8	1,0	8,5	9,3	11
18,6	0,7	7,0	10,9	12
11,0	0,2	9,4	1,4	13
22,9	0,4	21,3	1,3	14
7,5	0,1	6,0	1,5	15
7,7	0,6	4,3	2,9	16
7,7	0,6	4,5	2,6	17
7,7	0,6	4,2	3,0	18
15,2	1,1	8,9	5,2	19
13,9	1,2	8,2	4,4	20
18,5	0,8	10,8	7,0	21
11,7	0,5	3,4	7,9	22
10,3	0,9	1,5	8,0	23
12,5	0,3	4,4	7,8	24
12,9	0,7	6,7	5,6	25
12,6	0,9	6,7	5,1	26
13,2	0,5	6,6	6,1	27
Masterabschluss				
5,0	1,7	1,5	1,8	28
4,4	1,3	0,6	2,5	29
5,2	1,8	1,8	1,6	30
3,4	0,9	0,9	1,7	31
7,5	2,5	2,5	2,5	32
1,3	—	—	1,3	33
4,0	1,3	2,1	0,6	34
3,5	1,0	2,0	0,5	35
4,4	1,5	2,2	0,7	36
3,4	1,0	1,2	1,2	37
4,3	1,8	1,1	1,4	38
2,6	0,3	1,3	1,0	39

5.4 Studierende im 1. Fachsemester in Hessen im Wintersemester 2020/21 mit Wechsel des und

Lfd. Nr.	Fächergruppe (im 1. Fachsemester)	Geschlecht	Studierende im 1. Fachsemester im Wintersemester 2020/21 mit und ohne Wechsel des Studiengangs insgesamt	darunter mit Studiengangwechsel bis Wintersemester 2021/22
			Anzahl	
40	Humanmedizin/Gesundheitswissenschaften	i	370	8
41		m	101	5
42		w	269	3
43	Agrar-, Forst- und Ernährungswissenschaften,	i	431	14
44	Veterinärmedizin	m	173	4
45		w	258	10
46	Ingenieurwissenschaften	i	2 805	157
47		m	1 909	102
48		w	896	55
49	Kunst, Kunstwissenschaft	i	242	5
50		m	82	1
51		w	160	4
52	Angestrebter Abschluss zusammen	i	9 677	417
53		m	4 772	205
54		w	4 905	212
Universitärer Abschluss				
55	Geisteswissenschaften	i	264	5
56		m	105	—
57		w	159	5
58	Sport	i	2	1
59		m	2	1
60		w	—	—
61	Rechts-, Wirtschafts- und Sozialwissenschaften	i	1 733	182
62		m	653	62
63		w	1 080	120
64	Mathematik, Naturwissenschaften	i	271	23
65		m	91	9
66		w	180	14
67	Humanmedizin/Gesundheitswissenschaften	i	1 219	28
68		m	391	8
69		w	828	20
70	Agrar-, Forst- und Ernährungswissenschaften,	i	281	9
71	Veterinärmedizin	m	44	1
72		w	237	8
73	Ingenieurwissenschaften	i	54	5
74		m	35	3
75		w	19	2
76	Kunst, Kunstwissenschaft	i	208	9
77		m	73	4
78		w	135	5
79	Angestrebter Abschluss zusammen	i	4 032	262
80		m	1 394	88
81		w	2 638	174
Fachhochschulabschluss				
82	Geisteswissenschaften	i	—	—
83		m	—	—
84		w	—	—

Studiengangs in Deutschland bis Wintersemester 2021/22 nach angestrebtem Abschluss Fächergruppen

Insgesamt	und zwar mit Studiengangwechsel bis Wintersemester 2021/22			Lfd. Nr.
	bei Wechsel der angestrebten Abschlussprüfung und gleichem Studienfach	mit Wechsel des Studienfachs und gleicher angestrebter Abschlussprüfung	mit Wechsel der angestrebten Abschlussprüfung und des Studien-fachs	
Studiengangwechslerquote in Prozent				
2,2	0,3	1,6	0,3	40
5,0	1,0	4,0	—	41
1,1	—	0,7	0,4	42
3,2	0,9	0,9	1,4	43
2,3	1,2	0,6	0,6	44
3,9	0,8	1,2	1,9	45
5,6	1,0	3,8	0,8	46
5,3	0,7	3,9	0,7	47
6,1	1,7	3,5	1,0	48
2,1	0,4	0,4	1,2	49
1,2	—	1,2	—	50
2,5	0,6	—	1,9	51
4,3	1,1	2,4	0,8	52
4,3	1,0	2,6	0,7	53
4,3	1,3	2,1	0,9	54
Universitärer Abschluss				
1,9	0,4	—	1,5	55
—	—	—	—	56
3,1	0,6	—	2,5	57
50,0	50,0	—	—	58
50,0	50,0	—	—	59
—	—	—	—	60
10,5	0,4	0,2	9,9	61
9,5	—	—	9,5	62
11,1	0,6	0,4	10,1	63
8,5	—	3,3	5,2	64
9,9	—	3,3	6,6	65
7,8	—	3,3	4,4	66
2,3	0,1	1,2	1,0	67
2,0	0,3	0,8	1,0	68
2,4	—	1,4	1,0	69
3,2	—	1,1	2,1	70
2,3	—	2,3	—	71
3,4	—	0,8	2,5	72
9,3	1,9	7,4	—	73
8,6	2,9	5,7	—	74
10,5	—	10,5	—	75
4,3	1,0	1,0	2,4	76
5,5	2,7	1,4	1,4	77
3,7	—	0,7	3,0	78
6,5	0,3	0,9	5,3	79
6,3	0,4	0,7	5,2	80
6,6	0,3	1,0	5,3	81
Fachhochschulabschluss				
—	—	—	—	82
—	—	—	—	83
—	—	—	—	84

5.4 Studierende im 1. Fachsemester in Hessen im Wintersemester 2020/21 mit Wechsel des und

Lfd. Nr.	Fächergruppe (im 1. Fachsemester)	Geschlecht	Studierende im 1. Fachsemester im Wintersemester 2020/21 mit und ohne Wechsel des Studiengangs insgesamt	darunter mit Studiengangwechsel bis Wintersemester 2021/22
			Anzahl	
85	Sport	i	—	—
86		m	—	—
87		w	—	—
88	Rechts-, Wirtschafts- und Sozialwissenschaften	i	787	—
89		m	325	—
90		w	462	—
91	Mathematik, Naturwissenschaften	i	11	—
92		m	6	—
93		w	5	—
94	Humanmedizin/Gesundheitswissenschaften	i	—	—
95		m	—	—
96		w	—	—
97	Agrar-, Forst- und Ernährungswissenschaften,	i	—	—
98	Veterinärmedizin	m	—	—
99		w	—	—
100	Ingenieurwissenschaften	i	—	—
101		m	—	—
102		w	—	—
103	Kunst, Kunstwissenschaft	i	68	1
104		m	19	—
105		w	49	1
106	Angestrebter Abschluss zusammen	i	866	1
107		m	350	—
108		w	516	1
Lehramtsprüfungen				
109	Geisteswissenschaften	i	1 252	92
110		m	446	38
111		w	806	54
112	Sport	i	204	15
113		m	147	10
114		w	57	5
115	Rechts-, Wirtschafts- und Sozialwissenschaften	i	633	23
116		m	188	9
117		w	445	14
118	Mathematik, Naturwissenschaften	i	1 659	92
119		m	477	42
120		w	1 182	50

Studiengangs in Deutschland bis Wintersemester 2021/22 nach angestrebtem Abschluss Fächergruppen

Insgesamt	und zwar mit Studiengangwechsel bis Wintersemester 2021/22			Lfd. Nr.
	bei Wechsel der angestrebten Abschlussprüfung und gleichem Studienfach	mit Wechsel des Studienfachs und gleicher angestrebter Abschlussprüfung	mit Wechsel der angestrebten Abschlussprüfung und des Studien-fachs	
Studiengangwechslerquote in Prozent				
—	—	—	—	85
—	—	—	—	86
—	—	—	—	87
—	—	—	—	88
—	—	—	—	89
—	—	—	—	90
—	—	—	—	91
—	—	—	—	92
—	—	—	—	93
—	—	—	—	94
—	—	—	—	95
—	—	—	—	96
—	—	—	—	97
—	—	—	—	98
—	—	—	—	99
—	—	—	—	100
—	—	—	—	101
—	—	—	—	102
1,5	1,5	—	—	103
—	—	—	—	104
2,0	2,0	—	—	105
0,1	0,1	—	—	106
—	—	—	—	107
0,2	0,2	—	—	108
Lehramtsprüfungen				
7,3	—	0,2	7,1	109
8,5	—	0,4	8,1	110
6,7	—	0,1	6,6	111
7,4	—	—	7,4	112
6,8	—	—	6,8	113
8,8	—	—	8,8	114
3,6	—	0,2	3,5	115
4,8	—	0,5	4,3	116
3,1	—	—	3,1	117
5,5	—	0,5	5,0	118
8,8	—	0,8	8,0	119
4,2	—	0,4	3,8	120

5.4 Studierende im 1. Fachsemester in Hessen im Wintersemester 2020/21 mit Wechsel des und

Lfd. Nr.	Fächergruppe (im 1. Fachsemester)	Geschlecht	Studierende im 1. Fachsemester im Wintersemester 2020/21 mit und ohne Wechsel des Studiengangs insgesamt	darunter mit Studiengangwechsel bis Wintersemester 2021/22
			Anzahl	
121	Humanmedizin/Gesundheitswissenschaften	i	97	1
122		m	12	—
123		w	85	1
124	Agrar-, Forst- und Ernährungswissenschaften,	i	25	4
125	Veterinärmedizin	m	12	2
126		w	13	2
127	Ingenieurwissenschaften	i	60	4
128		m	44	2
129		w	16	2
130	Kunst, Kunstwissenschaft	i	88	—
131		m	37	—
132		w	51	—
133	Angestrebter Abschluss zusammen	i	4 018	231
134		m	1 363	103
135		w	2 655	128
Angestrebte Abschlüsse insgesamt				
136	Geisteswissenschaften	i	4 444	533
137		m	1 632	201
138		w	2 812	332
139	Sport	i	615	44
140		m	336	28
141		w	279	16
142	Rechts-, Wirtschafts- und Sozialwissenschaften	i	21 712	1 742
143		m	9 001	634
144		w	12 711	1 108
145	Mathematik, Naturwissenschaften	i	5 955	775
146		m	2 642	399
147		w	3 313	376
148	Humanmedizin/Gesundheitswissenschaften	i	2 748	154
149		m	744	68
150		w	2 004	86
151	Agrar-, Forst- und Ernährungswissenschaften,	i	2 139	135
152	Veterinärmedizin	m	764	48
153		w	1 375	87
154	Ingenieurwissenschaften	i	14 449	1 916
155		m	10 331	1 266
156		w	4 118	650
157	Kunst, Kunstwissenschaft	i	1 560	127
158		m	550	40
159		w	1 010	87
160	Angestrebte Abschlüsse insgesamt	i	53 622	5 426
161		m	26 000	2 684
162		w	27 622	2 742

Studiengangs in Deutschland bis Wintersemester 2021/22 nach angestrebtem Abschluss Fächergruppen

Insgesamt	und zwar mit Studiengangwechsel bis Wintersemester 2021/22			Lfd. Nr.
	bei Wechsel der angestrebten Abschlussprüfung und gleichem Studienfach	mit Wechsel des Studienfachs und gleicher angestrebter Abschlussprüfung	mit Wechsel der angestrebten Abschlussprüfung und des Studien-fachs	
Studiengangwechslerquote in Prozent				
1,0	—	—	1,0	121
—	—	—	—	122
1,2	—	—	1,2	123
16,0	—	—	16,0	124
16,7	—	—	16,7	125
15,4	—	—	15,4	126
6,7	—	1,7	5,0	127
4,5	—	2,3	2,3	128
12,5	—	—	12,5	129
—	—	—	—	130
—	—	—	—	131
—	—	—	—	132
5,7	—	0,3	5,4	133
7,6	—	0,6	7,0	134
4,8	—	0,2	4,6	135
Angestrebte Abschlüsse insgesamt				
12,0	0,5	2,4	9,1	136
12,3	0,5	2,3	9,6	137
11,8	0,5	2,4	8,9	138
7,2	0,7	1,3	5,2	139
8,3	0,9	1,2	6,3	140
5,7	0,4	1,4	3,9	141
8,0	0,5	3,9	3,6	142
7,0	0,5	3,3	3,2	143
8,7	0,6	4,3	3,9	144
13,0	0,6	4,9	7,6	145
15,1	0,8	6,1	8,1	146
11,3	0,4	3,9	7,1	147
5,6	0,1	4,4	1,1	148
9,1	0,4	7,8	0,9	149
4,3	0,0	3,1	1,1	150
6,3	0,6	3,1	2,6	151
6,3	0,7	3,4	2,2	152
6,3	0,5	3,0	2,8	153
13,3	1,1	7,9	4,3	154
12,3	1,1	7,4	3,7	155
15,8	0,9	9,1	5,7	156
8,1	0,6	2,2	5,3	157
7,3	0,9	1,3	5,1	158
8,6	0,4	2,8	5,4	159
10,1	0,7	4,9	4,6	160
10,3	0,8	5,2	4,3	161
9,9	0,5	4,5	4,8	162

5.5 Studierende im 1. Fachsemester in Hessen im Wintersemester 2020/21 mit Wechsel

Lfd. Nr.	Hochschule (im 1. Fachsemester)	Studierende im 1. Fachsemester im Wintersemester 2020/21 mit und ohne Wechsel des Studiengangs insgesamt
		Anzahl
Universitäten		
1	Technische Universität Darmstadt	5 454
2	Johann Wolfgang Goethe-Universität Frankfurt am Main	8 403
3	Justus-Liebig-Universität Gießen	6 234
4	Philipps-Universität Marburg	4 571
5	Universität Kassel	4 551
6	EBS Universität für Wirtschaft und Recht	372
7	HfB - Frankfurt School of Finance and Management Frankfurt am Main	947
8	Hochschulart zusammen	30 532
Theologische Hochschulen		
9	Theol. Fakultät Fulda (rk)	4
10	Phil.-Theol. H Frankfurt a.M. (rk)	16
11	Luth.-Theol. H Oberursel (ev)	8
12	Evangelische Hochschule TABOR in Marburg	45
13	Freie Theologische Hochschule (FTH) Gießen (Priv.)	45
14	Theologische H Ewersbach in Dietzhöhlztal (Priv.)	16
15	Hochschulart zusammen	134
Kunsthochschulen		
16	Hochschule für Musik und Darst. Kunst, Frankfurt am Main	121
17	Staatl. Hochschule für Bildende Künste (Städelschule), Frankfurt am Main	11
18	Hochschule für Gestaltung, Offenbach am Main	96
19	Hochschulart zusammen	228

des Studiengangs in Deutschland bis Wintersemester 2021/22 nach Hochschulen

darunter mit Studiengangwechsel bis Wintersemester 2021/22	Insgesamt	und zwar mit Studiengangwechsel bis Wintersemester 2021/22			Lfd. Nr.
		bei Wechsel der angestrebten Abschlussprüfung und gleichem Studienfach	mit Wechsel des Studienfachs und gleicher angestrebter Abschlussprüfung	mit Wechsel der angestrebten Abschlussprüfung und des Studienfachs	
Anzahl	Studiengangwechslerquote in Prozent				
Universitäten					
725	13,3	2,1	4,8	6,4	1
1 049	12,5	0,6	2,9	8,9	2
541	8,7	0,5	2,2	6,0	3
472	10,3	0,6	3,9	5,9	4
386	8,5	0,6	3,4	4,5	5
11	3,0	0,3	—	2,7	6
5	0,5	0,3	0,2	—	7
3 189	10,4	0,8	3,2	6,4	8
Theologische Hochschulen					
—	—	—	—	—	9
—	—	—	—	—	10
—	—	—	—	—	11
2	4,4	4,4	—	—	12
—	—	—	—	—	13
—	—	—	—	—	14
2	1,5	1,5	—	—	15
Kunsthochschulen					
4	3,3	3,3	—	—	16
—	—	—	—	—	17
4	4,2	—	—	4,2	18
8	3,5	1,8	—	1,8	19

5.5 Studierende im 1. Fachsemester in Hessen im Wintersemester 2020/21 mit Wechsel

Lfd. Nr.	Hochschule (im 1. Fachsemester)	Studierende im 1. Fachsemester im Wintersemester 2020/21 mit und ohne Wechsel des Studiengangs insgesamt
		Anzahl
Fachhochschulen (ohne Verwaltungshochschulen)		
20	h_da Hochschule Darmstadt	3 586
21	Frankfurt University of Applied Sciences	2 696
22	Technische Hochschule Mittelhessen	3 507
23	Evangelische Hochschule Darmstadt (EHD)	412
24	Wilhelm Büchner Hochschule, Darmstadt (priv. FernFH)	77
25	Priv. Fachhochschule Proxadis, Frankfurt am Main	268
26	Priv. Fachhochschule Accadis, Bad Homburg	146
27	CVJM-Hochschule Kassel (Priv. FH)	124
28	DIPLOMA - FH Nordhessen (Priv. FH), Bad Sooden-Allendorf	1 069
29	Priv. Fachhochschule der Deutschen gesetzl. Unfallversicherung, Bad Hersfeld	195
30	Hochschule Fulda	2 277
31	Hochschule RheinMain	2 703
32	Hochschule Fresenius Idstein (Priv. FH)	1 364
33	Hochschule Geisenheim University (FH)	455
34	Hochschule für Medien, Kommunikation und Wirtschaft, Frankfurt (Priv. FH)	99
35	Priv. FH für Ökonomie und Management	1 108
36	International School of Management Dortmund in Frankfurt (Priv. FH)	174
37	Internationale Hochschule Erfurt in Frankfurt (Priv. FH)	395
38	Hochschulart zusammen	20 655

des Studiengangs in Deutschland bis Wintersemester 2021/22 nach Hochschulen

darunter mit Studiengangwechsel bis Wintersemester 2021/22	Insgesamt	und zwar mit Studiengangwechsel bis Wintersemester 2021/22			Lfd. Nr.
		bei Wechsel der angestrebten Abschlussprüfung und gleichem Studienfach	mit Wechsel des Studienfachs und gleicher angestrebter Abschlussprüfung	mit Wechsel der angestrebten Abschlussprüfung und des Studienfachs	
Anzahl	Studiengangwechslerquote in Prozent				

Fachhochschulen (ohne Verwaltungshochschulen)

320	8,9	0,4	6,1	2,4	20
207	7,7	0,4	4,0	3,3	21
333	9,5	0,4	5,7	3,4	22
7	1,7	—	1,0	0,7	23
3	3,9	2,6	—	1,3	24
7	2,6	—	1,1	1,5	25
4	2,7	—	2,1	0,7	26
3	2,4	—	1,6	0,8	27
10	0,9	0,1	0,5	0,4	28
1	0,5	—	—	0,5	29
153	6,7	0,7	4,0	2,0	30
813	30,1	0,3	26,4	3,4	31
149	10,9	0,8	8,3	1,8	32
12	2,6	0,2	1,5	0,9	33
37	37,4	20,2	16,2	1,0	34
32	2,9	0,1	2,7	0,1	35
78	44,8	—	41,4	3,4	36
47	11,9	0,8	10,1	1,0	37
2 216	10,7	0,5	7,9	2,4	38

5.5 Studierende im 1. Fachsemester in Hessen im Wintersemester 2020/21 mit Wechsel

Lfd. Nr.	Hochschule (im 1. Fachsemester)	Studierende im 1. Fachsemester im Wintersemester 2020/21 mit und ohne Wechsel des Studiengangs insgesamt
		Anzahl
Verwaltungsfachhochschulen		
39	Archivschule Marburg	28
40	Hessische Hochschule für Finanzen und Rechtspflege Rotenburg a. d. Fulda	705
41	Hessische Hochschule für Polizei und Verwaltung (HfPV)	1 161
42	FH des Bundes für öffentl. Verwaltung, FB Wetterdienst, Langen	11
43	FH des Bundes für öffentl. Verwaltung, FB Kriminalpolizei, Wiesbaden	114
44	FH Bund für öffentliche Verwaltung, FB Landw. Sozialversicherung, Kassel	54
45	Hochschulart zusammen	2 073
Hochschulen insgesamt		
46	Hochschulart insgesamt	53 622

des Studiengangs in Deutschland bis Wintersemester 2021/22 nach Hochschulen

darunter mit Studiengangwechsel bis Wintersemester 2021/22	Insgesamt	und zwar mit Studiengangwechsel bis Wintersemester 2021/22			Lfd. Nr.
		bei Wechsel der angestrebten Abschlussprüfung und gleichem Studienfach	mit Wechsel des Studienfachs und gleicher angestrebter Abschlussprüfung	mit Wechsel der angestrebten Abschlussprüfung und des Studienfachs	
Anzahl	Studiengangwechslerquote in Prozent				

Verwaltungsfachhochschulen

—	—	—	—	—	39
—	—	—	—	—	40
11	0,9	—	0,3	0,7	41
—	—	—	—	—	42
—	—	—	—	—	43
—	—	—	—	—	44
11	0,5	—	0,1	0,4	45

Hochschulen insgesamt

5 426	10,1	0,7	4,9	4,6	46
-------	------	-----	-----	-----	----

6.1 Masteranfängerinnen und -anfänger im 1. Fachsemester in Hessen im Wintersemester Sommersemester 2021

Lfd. Nr.	Hochschulart (im 1. Fachsemester des Masterstudiums)	Geschlecht	Masteranfängerinnen und -anfänger im 1. Fachsemester im Wintersemester 2021/22 mit und ohne Hochschulwechsel insgesamt	darunter mit Hochschulwechsel gegenüber Bachelorstudium im Sommersemester 2021
			Anzahl	
1	Universitäten	i	3 541	964
2		m	1 641	391
3		w	1 900	573
4	Theologische Hochschulen	i	23	1
5		m	20	1
6		w	3	—
7	Kunsthochschulen	i	31	14
8		m	12	5
9		w	19	9
10	Fachhochschulen (ohne Verwaltungsfachhochschulen)	i	1 411	451
11		m	744	184
12		w	667	267
13	Verwaltungsfachhochschulen	i	—	—
14		m	—	—
15		w	—	—
16	Insgesamt	i	5 006	1 430
17		m	2 417	581
18		w	2 589	849

**2021/22 mit Hochschulwechsel in Deutschland gegenüber einem Bachelorstudium im
nach Hochschularten**

Insgesamt	und zwar mit Hochschulwechsel gegenüber Sommersemester 2021				Lfd. Nr.
	innerhalb des Bundeslandes	außerhalb des Bundeslandes	mit Wechsel der Hochschulart	ohne Wechsel der Hochschulart	
Hochschulwechslerquote in Prozent					
27,2	8,3	18,9	8,5	18,7	1
23,8	7,2	16,6	8,7	15,2	2
30,2	9,3	20,9	8,4	21,8	3
4,3	—	4,3	4,3	—	4
5,0	—	5,0	5,0	—	5
—	—	—	—	—	6
45,2	6,5	38,7	12,9	32,3	7
41,7	8,3	33,3	8,3	33,3	8
47,4	5,3	42,1	15,8	31,6	9
32,0	12,5	19,5	8,6	23,4	10
24,7	9,3	15,5	5,9	18,8	11
40,0	16,0	24,0	11,5	28,5	12
—	—	—	—	—	13
—	—	—	—	—	14
—	—	—	—	—	15
28,6	9,4	19,1	8,5	20,0	16
24,0	7,8	16,3	7,8	16,3	17
32,8	11,0	21,8	9,2	23,6	18

6.2 Masteranfängerinnen und -anfänger im 1. Fachsemester in Hessen im Wintersemester Sommersemester 2021

Lfd. Nr.	Fächergruppe (im 1. Fachsemester des Masterstudiums)	Geschlecht	Masteranfängerinnen und -anfänger im 1. Fachsemester im Wintersemester 2021/22 mit und ohne Hochschulwechsel insgesamt	darunter mit Hochschulwechsel gegenüber Bachelorstudium im Sommersemester 2021
			Anzahl	
1	Geisteswissenschaften	i	314	66
2		m	111	15
3		w	203	51
4	Sport	i	88	39
5		m	25	10
6		w	63	29
7	Rechts-, Wirtschafts- und Sozialwissenschaften	i	1 780	679
8		m	666	255
9		w	1 114	424
10	Mathematik, Naturwissenschaften	i	672	158
11		m	322	59
12		w	350	99
13	Humanmedizin/Gesundheitswissenschaften	i	118	53
14		m	28	8
15		w	90	45
16	Agrar-, Forst- und Ernährungswissenschaften,	i	268	64
17	Veterinärmedizin	m	69	20
18		w	199	44
19	Ingenieurwissenschaften	i	1 666	336
20		m	1 167	204
21		w	499	132
22	Kunst, Kunstwissenschaft	i	100	35
23		m	29	10
24		w	71	25
25	Insgesamt	i	5 006	1 430
26		m	2 417	581
27		w	2 589	849

**2021/22 mit Hochschulwechsel in Deutschland gegenüber einem Bachelorstudium im
nach Fächergruppen**

Insgesamt	und zwar mit Hochschulwechsel gegenüber Sommersemester 2021				Lfd. Nr.
	innerhalb des Bundeslandes	außerhalb des Bundeslandes	mit Wechsel der Hochschulart	ohne Wechsel der Hochschulart	
Hochschulwechslerquote in Prozent					
21,0	6,1	15,0	2,5	18,5	1
13,5	1,8	11,7	2,7	10,8	2
25,1	8,4	16,7	2,5	22,7	3
44,3	10,2	34,1	12,5	31,8	4
40,0	16,0	24,0	8,0	32,0	5
46,0	7,9	38,1	14,3	31,7	6
38,1	13,1	25,1	11,6	26,6	7
38,3	13,2	25,1	11,7	26,6	8
38,1	13,0	25,0	11,5	26,6	9
23,5	8,3	15,2	3,6	19,9	10
18,3	7,1	11,2	2,8	15,5	11
28,3	9,4	18,9	4,3	24,0	12
44,9	16,1	28,8	12,7	32,2	13
28,6	10,7	17,9	7,1	21,4	14
50,0	17,8	32,2	14,4	35,6	15
23,9	7,5	16,4	12,7	11,2	16
29,0	5,8	23,2	11,6	17,4	17
22,1	8,0	14,1	13,1	9,0	18
20,2	6,4	13,7	7,5	12,7	19
17,5	5,3	12,2	7,3	10,2	20
26,5	9,0	17,4	8,0	18,4	21
35,0	9,0	26,0	4,0	31,0	22
34,5	6,9	27,6	3,4	31,0	23
35,2	9,9	25,4	4,2	31,0	24
28,6	9,4	19,1	8,5	20,0	25
24,0	7,8	16,3	7,8	16,3	26
32,8	11,0	21,8	9,2	23,6	27

6.3 Masteranfängerinnen und -anfänger im 1. Fachsemester in Hessen im Wintersemester Sommersemester 2021

Lfd. Nr.	Hochschule (im 1. Fachsemester des Masterstudiums)	Masteranfängerinnen und -anfänger im 1. Fachsemester im Wintersemester 2021/22 mit und ohne Hochschulwechsel insgesamt
		Anzahl
Universitäten		
1	Technische Universität Darmstadt	859
2	Johann Wolfgang Goethe-Universität Frankfurt am Main	872
3	Justus-Liebig-Universität Gießen	706
4	Philipps-Universität Marburg	508
5	Universität Kassel	496
6	EBS Universität für Wirtschaft und Recht	27
7	HfB - Frankfurt School of Finance and Management Frankfurt am Main	73
8	Hochschulart zusammen	3 541
Theologische Hochschulen		
9	Theol. Fakultät Fulda (rk)	—
10	Phil.-Theol. H Frankfurt a.M. (rk)	—
11	Luth.-Theol. H Oberursel (ev)	—
12	Evangelische Hochschule TABOR in Marburg	1
13	Freie Theologische Hochschule (FTH) Gießen (Priv.)	22
14	Theologische H Ewersbach in Dietzhölztal (Priv.)	—
15	Hochschulart zusammen	23
Kunsthochschulen		
16	Hochschule für Musik und Darst. Kunst, Frankfurt am Main	31
17	Staatl. Hochschule für Bildende Künste (Städelschule), Frankfurt am Main	—
18	Hochschule für Gestaltung, Offenbach am Main	—
19	Hochschulart zusammen	31

**2021/22 mit Hochschulwechsel in Deutschland gegenüber einem Bachelorstudium im
nach Hochschulen**

darunter mit Hochschulwechsel gegenüber Bachelorstudium im Sommersemester 2021	Insgesamt	und zwar mit Hochschulwechsel gegenüber Sommersemester 2021				Lfd. Nr.
		innerhalb des Bundeslandes	außerhalb des Bundeslandes	mit Wechsel der Hochschulart	ohne Wechsel der Hochschulart	
Anzahl	Hochschulwechslerquote in Prozent					
Universitäten						
161	18,7	6,3	12,5	9,1	9,7	1
252	28,9	7,7	21,2	4,8	24,1	2
170	24,1	10,1	14,0	7,5	16,6	3
196	38,6	11,6	27,0	6,5	32,1	4
123	24,8	3,2	21,6	13,3	11,5	5
8	29,6	7,4	22,2	22,2	7,4	6
54	74,0	34,2	39,7	31,5	42,5	7
964	27,2	8,3	18,9	8,5	18,7	8
Theologische Hochschulen						
—	—	—	—	—	—	9
—	—	—	—	—	—	10
—	—	—	—	—	—	11
1	100,0	—	100,0	100,0	—	12
—	—	—	—	—	—	13
—	—	—	—	—	—	14
1	4,3	—	4,3	4,3	—	15
Kunsthochschulen						
14	45,2	6,5	38,7	12,9	32,3	16
—	—	—	—	—	—	17
—	—	—	—	—	—	18
14	45,2	6,5	38,7	12,9	32,3	19

6.3 Masteranfängerinnen und -anfänger im 1. Fachsemester in Hessen im Wintersemester Sommersemester 2021

Lfd. Nr.	Hochschule (im 1. Fachsemester des Masterstudiums)	Masteranfängerinnen und -anfänger im 1. Fachsemester im Wintersemester 2021/22 mit und ohne Hochschulwechsel insgesamt
		Anzahl

Fachhochschulen (ohne Verwaltungshochschulen)

20	h_da Hochschule Darmstadt	354
21	Frankfurt University of Applied Sciences	172
22	Technische Hochschule Mittelhessen	332
23	Evangelische Hochschule Darmstadt (EHD)	10
24	Wilhelm Büchner Hochschule, Darmstadt (priv. FernFH)	2
25	Priv. Fachhochschule Proxadis, Frankfurt am Main	10
26	Priv. Fachhochschule Accadis, Bad Homburg	1
27	CVJM-Hochschule Kassel (Priv. FH)	—
28	DIPLOMA - FH Nordhessen (Priv. FH), Bad Sooden-Allendorf	44
29	Priv. Fachhochschule der Deutschen gesetzl. Unfallversicherung, Bad Hersfeld	—
30	Hochschule Fulda	152
31	Hochschule RheinMain	181
32	Hochschule Fresenius Idstein (Priv. FH)	79
33	Hochschule Geisenheim University (FH)	17
34	Hochschule für Medien, Kommunikation und Wirtschaft, Frankfurt (Priv. FH)	2
35	Priv. FH für Ökonomie und Management Essen in Frankfurt und Kassel	43
36	International School of Management Dortmund in Frankfurt (Priv. FH)	12
37	Internationale Hochschule Erfurt in Frankfurt (Priv. FH)	—
38	Hochschulart zusammen	1 411

**2021/2022 mit Hochschulwechsel in Deutschland gegenüber einem Bachelorstudium im
nach Hochschulen**

darunter mit Hochschulwechsel gegenüber Bachelorstudium im Sommersemester 2021	Insgesamt	und zwar mit Hochschulwechsel gegenüber Sommersemester 2021				Lfd. Nr.
		innerhalb des Bundeslandes	außerhalb des Bundeslandes	mit Wechsel der Hochschulart	ohne Wechsel der Hochschulart	
Anzahl	Hochschulwechslerquote in Prozent					

Fachhochschulen (ohne Verwaltungshochschulen)

92	26,0	11,0	15,0	4,5	21,5	20
67	39,0	17,4	21,5	7,6	31,4	21
64	19,3	7,5	11,7	4,5	14,8	22
—	—	—	—	—	—	23
2	100,0	—	100,0	—	100,0	24
10	100,0	40,0	60,0	30,0	70,0	25
1	100,0	100,0	—	—	100,0	26
—	—	—	—	—	—	27
28	63,6	11,4	52,3	18,2	45,5	28
—	—	—	—	—	—	29
80	52,6	15,1	37,5	23,0	29,6	30
57	31,5	13,8	17,7	7,2	24,3	31
22	27,8	12,7	15,2	12,7	15,2	32
3	17,6	5,9	11,8	—	17,6	33
2	100,0	50,0	50,0	50,0	50,0	34
19	44,2	25,6	18,6	11,6	32,6	35
4	33,3	8,3	25,0	16,7	16,7	36
—	—	—	—	—	—	37
451	32,0	12,5	19,5	8,6	23,4	38

6.3 Masteranfängerinnen und -anfänger im 1. Fachsemester in Hessen im Wintersemester Sommersemester 2021

Lfd. Nr.	Hochschule (im 1. Fachsemester des Masterstudiums)	Masteranfängerinnen und -anfänger im 1. Fachsemester im Wintersemester 2021/22 mit und ohne Hochschulwechsel insgesamt
		Anzahl
Verwaltungsfachhochschulen		
39	Archivschule Marburg	—
40	Hessische Hochschule für Finanzen und Rechtspflege Rotenburg a. d. Fulda	—
41	Hessische Hochschule für Polizei und Verwaltung (HfPV)	—
42	FH des Bundes für öffentl. Verwaltung, FB Wetterdienst, Langen	—
43	FH des Bundes für öffentl. Verwaltung, FB Kriminalpolizei, Wiesbaden	—
44	FH Bund für öffentliche Verwaltung, FB Landw. Sozialversicherung, Kassel	—
45	Hochschulart zusammen	—
Hochschulen insgesamt		
46	Hochschulart insgesamt	5 006

**2021/2022 mit Hochschulwechsel in Deutschland gegenüber einem Bachelorstudium im
nach Hochschulen**

darunter mit Hochschulwechsel gegenüber Bachelorstudium im Sommersemester 2021	Insgesamt	und zwar mit Hochschulwechsel gegenüber Sommersemester 2021				Lfd. Nr.
		innerhalb des Bundeslandes	außerhalb des Bundeslandes	mit Wechsel der Hochschulart	ohne Wechsel der Hochschulart	
Anzahl	Hochschulwechslerquote in Prozent					

Verwaltungsfachhochschulen

—	—	—	—	—	—	39
—	—	—	—	—	—	40
—	—	—	—	—	—	41
—	—	—	—	—	—	42
—	—	—	—	—	—	43
—	—	—	—	—	—	44
—	—	—	—	—	—	45

Hochschulen insgesamt

1 430	28,6	9,4	19,1	8,5	20,0	46
-------	------	-----	------	-----	------	----

Anhang

Zuordnung der Studienbereiche und Studienfächer zu den Fächergruppen

(Fächergruppen sind fett geschrieben, Studienbereiche sind unterstrichen)

Fächergruppe

Studienbereich (STB)

Studienfach der Studierenden- und Prüfungsstatistik, Promovierendenstatistik*

Geisteswissenschaften

Geisteswissenschaften allgemein (STB)⁴

Interdisziplinäre Studien (Schwerpunkt Geisteswissenschaften)¹

Lernbereich Geisteswissenschaften²

Evang. Theologie, -Religionslehre (STB)

Diakoniewissenschaft

Evang. Religionspädagogik, kirchliche Bildungsarbeit

Evang. Theologie, -Religionslehre

Kath. Theologie, -Religionslehre (STB)

Caritaswissenschaft

Kath. Religionspädagogik, kirchliche Bildungsarbeit

Kath. Theologie, -Religionslehre

Philosophie (STB)

Ethik

Philosophie

Religionswissenschaft

Geschichte (STB)

Alte Geschichte

Archäologie

Geschichte

Mittlere und neuere Geschichte

Ur- und Frühgeschichte

Wirtschafts-/Sozialgeschichte

Wissenschaftsgeschichte/Technikgeschichte

Informations- und Bibliothekswissenschaften (STB)

Informations- und Bibliothekswissenschaften (nicht für Verwaltungsfachhochschulen)

Archiv- und Dokumentationswissenschaft

Allgemeine und vergleichende Literatur- und Sprachwissenschaft (STB)

Allgemeine Literaturwissenschaft

Allgemeine Sprachwissenschaft/Indogermanistik

Angewandte Sprachwissenschaft

Berufsbezogene Fremdsprachenausbildung

Computerlinguistik

Zuordnung der Studienbereiche und Studienfächer zu den Fächergruppen

(Fächergruppen sind fett geschrieben, Studienbereiche sind unterstrichen)

Fächergruppe

Studienbereich (STB)

Studienfach der Studierenden- und Prüfungsstatistik, Promovierendenstatistik*

Altphilologie (klass. Philologie), Neugriechisch (STB)

Byzantinistik

Griechisch

Klassische Philologie

Latein

Neugriechisch

Germanistik (Deutsch, germanische Sprachen ohne Anglistik) (STB)

Dänisch

Deutsch als Fremdsprache oder als Zweitsprache

Germanistik/Deutsch

Niederdeutsch

Niederländisch

Nordistik/Skandinavistik (Nordische Philologie, Einzelsprachen a.n.g.)

Anglistik, Amerikanistik (STB)

Amerikanistik/Amerikakunde

Anglistik/Englisch

Romanistik (STB)

Französisch

Italienisch

Portugiesisch

Romanistik (Roman. Philologie, Einzelsprachen a.n.g.)

Spanisch

Slawistik, Baltistik, Finno-Ugristik (STB)

Baltistik

Finno-Ugristik

Polnisch

Russisch

Slawistik (Slaw. Philologie)

Sorabistik

Südslawisch (Bulgarisch, Serbokroatisch Slowenisch usw.)

Tschechisch

Westslawisch (allgemein und a.n.g.)

Zuordnung der Studienbereiche und Studienfächer zu den Fächergruppen

(Fächergruppen sind fett geschrieben, Studienbereiche sind unterstrichen)

Fächergruppe

Studienbereich (STB)

Studienfach der Studierenden- und Prüfungsstatistik, Promovierendenstatistik*

Sonstige Sprach- und Kulturwissenschaften (STB)

Ägyptologie

Afrikanistik

Arabisch/Arabistik

Außereuropäische Sprachen und Kulturen in Ozeanien und Amerika

Judaistik/Hebräisch

Indologie

Iranistik

Islamwissenschaft

Japanologie

Kaukasistik

Orientalistik/Altorientalistik

Sinologie/Koreanistik

Turkologie

Asiatische Sprachen und Kulturen/Asienwissenschaften

Kulturwissenschaften i.e.S. (STB)

Europäische Ethnologie und Kulturwissenschaft

Ethnologie

Volkskunde

Islamische Studien/Islamische Theologie (STB)

Islamische Studien/Islamische Theologie

Medienwissenschaft (STB)

Medienwissenschaft

Sport

Sport, Sportwissenschaft (STB)

Sportpädagogik/Sportpsychologie

Sportwissenschaft

Rechts-, Wirtschafts- und Sozialwissenschaften

Rechts-, Wirtschafts- und Sozialwissenschaften allgemein (STB)⁴

Interdisziplinäre Studien (Schwerpunkt Rechts-, Wirtschafts- und Sozialwissenschaften)¹

Lernbereich Gesellschaftslehre²

Orientierungsstudium Gesellschaftswissenschaften

Regionalwissenschaften (STB)³

Lateinamerika-Studien

Ost- und Südosteuropa-Studien

Sonstige Regionalwissenschaften

Zuordnung der Studienbereiche und Studienfächer zu den Fächergruppen

(Fächergruppen sind fett geschrieben, Studienbereiche sind unterstrichen)

Fächergruppe

Studienbereich (STB)

Studienfach der Studierenden- und Prüfungsstatistik, Promovierendenstatistik*

Politikwissenschaft (STB)

Politikwissenschaft/Politologie

Sozialwissenschaften/Soziologie (STB)

Sozialkunde

Sozialwissenschaften

Soziologie

Sozialwesen (STB)

Soziale Arbeit

Sozialpädagogik

Sozialwesen

Rechtswissenschaften (STB)

Rechtswissenschaft

Wirtschaftsrecht

Verwaltungswissenschaften (STB)

Arbeits- und Berufsberatung

Arbeitsverwaltung

Archivwesen

Auswärtige Angelegenheiten

Bankwesen

Bibliothekswesen

Bundeswehrverwaltung

Finanzverwaltung

Innere Verwaltung

Justizvollzug

Polizei/Verfassungsschutz

Rechtspflege

Sozialversicherung

Verkehrswesen

Verwaltungswissenschaft/-wesen

Zoll- und Steuerverwaltung

Wirtschaftswissenschaften (STB)

Arbeitslehre/Wirtschaftslehre

Betriebswirtschaftslehre

Europäische Wirtschaft

Medienwirtschaft/Medienmanagement

Internationale Betriebswirtschaft/Management

Sportmanagement/Sportökonomie

Tourismuswirtschaft

Verkehrswirtschaft

Volkswirtschaftslehre

Wirtschaftspädagogik

Wirtschaftswissenschaften

Zuordnung der Studienbereiche und Studienfächer zu den Fächergruppen (Fächergruppen sind fett geschrieben, Studienbereiche sind unterstrichen)

Fächergruppe

Studienbereich (STB)

Studienfach der Studierenden- und Prüfungsstatistik, Promovierendenstatistik*

Wirtschaftsingenieurwesen mit wirtschaftswissenschaftlichem Schwerpunkt (STB)

Facility Management

Wirtschaftsingenieurwesen mit wirtschaftswissenschaftlichem Schwerpunkt

Psychologie (STB)

Psychologie

Erziehungswissenschaften (STB)

Ausländerpädagogik

Berufs- und Wirtschaftspädagogik

Erwachsenenbildung und außerschulische Jugendbildung

Erziehungswissenschaft (Pädagogik)

Pädagogik der frühen Kindheit

Grundschul-/Primarstufenpädagogik

Sachunterricht (einschl. Schulgarten)

Schulpädagogik

Sonderpädagogik⁵

Kommunikationswissenschaft/Publizistik (STB)

Kommunikationswissenschaft/Publizistik

Mathematik, Naturwissenschaften

Mathematik, Naturwissenschaften allgemein (STB)⁴

Interdisziplinäre Studien (Schwerpunkt Naturwissenschaften)¹

Lernbereich Naturwissenschaften/Sachunterricht²

Orientierungsstudium MINT

Statistik

Mathematik (STB)

Mathematik

Technomathematik

Wirtschaftsmathematik

Physik, Astronomie (STB)

Astrophysik und Astronomie

Physik

Chemie (STB)

Biochemie

Chemie

Lebensmittelchemie

Pharmazie (STB)

Pharmazie

Zuordnung der Studienbereiche und Studienfächer zu den Fächergruppen

(Fächergruppen sind fett geschrieben, Studienbereiche sind unterstrichen)

Fächergruppe

Studienbereich (STB)

Studienfach der Studierenden- und Prüfungsstatistik, Promovierendenstatistik*

Biologie (STB)

Anthropologie (Humanbiologie)
Biologie
Biomedizin
Biotechnologie

Geowissenschaften (ohne Geographie) (STB)

Geologie/Paläontologie
Geophysik
Geoökologie
Geowissenschaften allgemein
Meteorologie
Mineralogie
Ozeanographie

Geographie (STB)

Geographie/Erdkunde
Landschaftsökologie/Biogeographie
Wirtschafts-/Sozialgeographie

Humanmedizin/Gesundheitswissenschaften

Gesundheitswissenschaften allgemein (STB)⁴

Gesundheitspädagogik
Gesundheitswissenschaft/-management
Nichtärztliche Heilberufe/Therapien
Pflégewissenschaft/-management

Humanmedizin (ohne Zahnmedizin) (STB)

Medizin (Allgemein-Medizin)

Zahnmedizin (STB)

Zahnmedizin

Agrar-, Forst- und Ernährungswissenschaften, Veterinärmedizin

Veterinärmedizin (STB)

Tiermedizin/Veterinärmedizin

Landespflege, Umweltgestaltung (STB)

Landespflege/Landschaftsgestaltung
Meliorationswesen
Naturschutz

Zuordnung der Studienbereiche und Studienfächer zu den Fächergruppen

(Fächergruppen sind fett geschrieben, Studienbereiche sind unterstrichen)

Fächergruppe

Studienbereich (STB)

Studienfach der Studierenden- und Prüfungsstatistik, Promovierendenstatistik*

Agrarwissenschaften, Lebensmittel- und Getränketechnologie (STB)

Agrarbiologie
Agrarökonomie
Agrarwissenschaft/Landwirtschaft
Brauwesen/Getränketechnologie
Gartenbau
Lebensmitteltechnologie
Milch- und Molkereiwirtschaft
Pflanzenproduktion
Tierproduktion
Weinbau und Kellerwirtschaft

Forstwissenschaft, Holzwirtschaft (STB)

Forstwissenschaft, -wirtschaft
Holzwirtschaft

Ernährungs- und Haushaltswissenschaften (STB)

Ernährungswissenschaft
Haushalts- und Ernährungswissenschaft
Haushaltswissenschaft

Ingenieurwissenschaften

Ingenieurwesen allgemein (STB)⁴

Angewandte Systemwissenschaften
Interdisziplinäre Studien (Schwerpunkt Ingenieurwissenschaften)¹
Lernbereich Technik²
Mechatronik
Medientechnik
Regenerative Energien
Werken (technisch)/Technologie

Bergbau, Hüttenwesen (STB)

Archäometrie (Ingenieurarchäologie)
Bergbau/Bergtechnik
Hütten- und Gießereiwesen
Markscheidewesen

Zuordnung der Studienbereiche und Studienfächer zu den Fächergruppen

(Fächergruppen sind fett geschrieben, Studienbereiche sind unterstrichen)

Fächergruppe

Studienbereich (STB)

Studienfach der Studierenden- und Prüfungsstatistik, Promovierendenstatistik*

Maschinenbau/Verfahrenstechnik (STB)

Abfallwirtschaft
Augenoptik
Chemie-Ingenieurwesen/Chemieverfahrenstechnik
Druck- und Reproduktionstechnik
Energieverfahrenstechnik
Feinwerktechnik
Fertigungs-/Produktionstechnik
Gesundheitstechnik
Glastechnik/Keramik
Holz-/Fasertechnik
Kunststofftechnik
Maschinenbau/-wesen
Metalltechnik
Physikalische Technik/Mechanische Verfahrenstechnik
Technische Kybernetik
Textil- und Bekleidungstechnik/-gewerbe
Transport-/Fördertechnik
Umwelttechnik (einschl. Recycling)
Verfahrenstechnik
Versorgungstechnik

Elektrotechnik und Informationstechnik (STB)

Elektrische Energietechnik
Elektrotechnik/Elektronik
Mikroelektronik
Mikrosystemtechnik
Kommunikations- und Informationstechnik
Optoelektronik

Verkehrstechnik, Nautik (STB)

Fahrzeugtechnik
Luft- und Raumfahrttechnik
Nautik/Seefahrt
Schiffbau/Schiffstechnik
Verkehrsingenieurwesen

Architektur, Innenarchitektur (STB)

Architektur
Innenarchitektur

Raumplanung (STB)

Raumplanung
Umweltschutz

Zuordnung der Studienbereiche und Studienfächer zu den Fächergruppen

(Fächergruppen sind fett geschrieben, Studienbereiche sind unterstrichen)

Fächergruppe

Studienbereich (STB)

Studienfach der Studierenden- und Prüfungsstatistik, Promovierendenstatistik*

Bauingenieurwesen (STB)

Bauingenieurwesen/Ingenieurbau
Holzbau
Stahlbau
Wasserbau
Wasserwirtschaft

Vermessungswesen (STB)

Kartographie
Vermessungswesen (Geodäsie)

Wirtschaftsingenieurwesen mit ingenieurwissenschaftlichem Schwerpunkt (STB)

Wirtschaftsingenieurwesen mit ingenieurwissenschaftlichem Schwerpunkt

Informatik (STB)

Bioinformatik
Computer- und Kommunikationstechniken
Informatik
Ingenieurinformatik/Technische Informatik
Medieninformatik
Medizinische Informatik
Wirtschaftsinformatik

Materialwissenschaft und Werkstofftechnik (STB)

Materialwissenschaft
Werkstofftechnik

Kunst, Kunstwissenschaft

Kunst, Kunstwissenschaft allgemein (STB)⁴

Interdisziplinäre Studien (Schwerpunkt Kunst, Kunstwissenschaft)¹
Kunsterziehung
Kunstgeschichte, Kunstwissenschaft
Restaurierungskunde

Bildende Kunst (STB)

Bildende Kunst/Graphik
Bildhauerei/Plastik
Malerei
Neue Medien

Zuordnung der Studienbereiche und Studienfächer zu den Fächergruppen

(Fächergruppen sind fett geschrieben, Studienbereiche sind unterstrichen)

Fächergruppe

Studienbereich (STB)

Studienfach der Studierenden- und Prüfungsstatistik, Promovierendenstatistik*

Gestaltung (STB)

Angewandte Kunst
Edelstein- und Schmuckdesign
Graphikdesign/Kommunikationsgestaltung
Industriedesign/Produktgestaltung
Textilgestaltung
Werkerziehung

Darstellende Kunst, Film und Fernsehen, Theaterwissenschaften (STB)

Darstellende Kunst/Bühnenkunst/Regie
Film und Fernsehen
Schauspiel
Tanzpädagogik
Theaterwissenschaft

Musik, Musikwissenschaft (STB)

Dirigieren
Gesang
Instrumentalmusik
Jazz und Populärmusik
Kirchenmusik
Komposition
Musikerziehung
Musikwissenschaft/-geschichte
Orchestermusik
Rhythmik
Tonmeister

Außerhalb der Studienbereichsgliederung

Außerhalb der Studienbereichsgliederung (STB)

Sonstiges Orientierungsstudium
Studienkolleg
ohne Angabe/ungeklärt

Stand: Wintersemester 2021/22 und Sommersemester 2022

* Link zur englischsprachigen Übersetzung der Studienfächer/Promotionsfächer (Link bitte kopieren):
<https://erhebungsportal.estatistik.de/Erhebungsportal/#yfUhBwAGkoEZbwWN/unterstuetzte-statistiken/bildung/hochschulen/promovierende/bundeseinheitliches-schluesselverzeichnis-und-definitionen>

- 1 Interdisziplinäre Studiengänge, die mehrere Studienbereiche einer Fächergruppe und nicht schwerpunktmäßig zugeordnet werden können, sind hier nachzuweisen.
- 2 Studienfach der Lehrerbildung, das in mehrere Studienbereiche der Fächergruppe übergreift.
- 3 Regionale Studien, soweit nicht einzelnen Studienbereichen oder anderen Fächergruppen zuzuordnen.
- 4 Studiengänge, die lediglich einer Fächergruppe, aber keinem Studienbereich zugeordnet werden können, sind hier nachzuweisen.
- 5 Alle Studienfächer des bis SS 2015 gültigen Studienbereiches „Sonderpädagogik“ werden ab WS 2015 im Studienfach „Sonderpädagogik“ zusammengefasst nachgewiesen.