



Statistischer Bericht



Kennziffer: B I 1 - j/24

April 2025

Die allgemeinbildenden Schulen in Hessen 2024

Teil 2: Realschulen
Stand: 1. November 2024

Hessisches Statistisches Landesamt, Wiesbaden

Impressum

Dienstgebäude: Rheinstraße 35/37, 65185 Wiesbaden

Briefadresse: 65175 Wiesbaden

Kontakt für Fragen und Anregungen zu diesem Bericht

Frau Ostermayer 0611 3802-324

Herr Krause 0611 3802-327

Frau Hauk 0611 3802-322

E-Mail schulen@statistik.hessen.de

Internet <https://statistik.hessen.de>

Copyright

© Hessisches Statistisches Landesamt, Wiesbaden, 2025

Vervielfältigung und Verbreitung, auch auszugsweise, mit Quellenangabe gestattet.

Allgemeine Geschäftsbedingungen

Die Allgemeinen Geschäftsbedingungen sind abrufbar unter:

<https://statistik.hessen.de/ueber-uns/datenanfragen-und-services>

Zeichenerklärungen

- = genau Null (nichts vorhanden) bzw. keine Veränderung eingetreten
- 0 = Zahlenwert ungleich Null, Betrag jedoch kleiner als die Hälfte von 1 in der letzten besetzten Stelle
- = Zahlenwert unbekannt oder geheim zu halten
- ... = Zahlenwert lag bei Redaktionsschluss noch nicht vor
- () = Aussagewert eingeschränkt, da der Zahlenwert statistisch unsicher ist
- / = keine Angabe, da Zahlenwert nicht sicher genug
- x = Tabellenfeld gesperrt, weil Aussage nicht sinnvoll
(oder bei Veränderungsraten ist die Ausgangszahl kleiner als 100)
- D = Durchschnitt
- s = geschätzte Zahl
- p = vorläufige Zahl
- r = berichtigte Zahl

Aus Gründen der Übersichtlichkeit sind nur negative Veränderungsraten und Salden mit einem Vorzeichen versehen. Positive Veränderungsraten und Salden sind ohne Vorzeichen. Im Allgemeinen ist ohne Rücksicht auf die Endsumme auf- bzw. abgerundet worden. Das Ergebnis der Summierung der Einzelzahlen kann deshalb geringfügig von der Endsumme abweichen.

Inhalt

	Seite
I. Grundlagen und Methoden	
1. Hinweise	2
2. Begriffliche Erläuterungen	3
II. Abbildungen	
1. Schülerinnen und Schüler an den allgemeinbildenden Schulen in Hessen im Schuljahr 2024/25 nach Schulformen	2
2. Deutsche und ausländische Realschülerinnen und Realschüler in Hessen im Schuljahr 2024/25	4
3. Realschülerinnen und Realschüler in Hessen seit dem Schuljahr 1980/81	4
III. Tabellenteil	
1. Realschulen in Hessen seit dem Schuljahr 1975/76	5
2. Schulen, Klassen, Schülerinnen und Schüler an Realschulen in Hessen im Schuljahr 2024/25 nach Verwaltungsbezirken	6
3. Schülerinnen und Schüler an Realschulen in Hessen im Schuljahr 2024/25 nach Verwaltungsbezirken und Jahrgangsstufen	8
4. Klassen an Realschulen in Hessen im Schuljahr 2024/25 nach Jahrgangsstufen und Klassenfrequenzgruppen	10
5. Schülerinnen und Schüler an Realschulen in Hessen, die im Schuljahr 2024/25 die gleiche Jahrgangsstufe besuchen wie im Vorjahr nach Verwaltungsbezirken und Jahrgangsstufen	11
6. Ausländische Schülerinnen und Schüler an Realschulen in Hessen im Schuljahr 2024/25 nach Kontinenten und Staatsangehörigkeiten	12
7. Schulentlassene aus Realschulen in Hessen am Ende des Schuljahres 2023/24 nach Verwaltungsbezirken und Art des Abschlusses	13

1. Hinweise

Der größte Teil der Tabellen dieses Berichtes weist drei Summen aus. In der Summe a) sind stets die selbstständigen Realschulen bzw. mit anderen Schulen (außer Gesamtschulen) verbundenen Realschulen berücksichtigt. Nur diese Summe ist in den Tabellen nach den Merkmalen der Vospalten aufgeteilt. Summe b) beinhaltet die entsprechenden Ergebnisse für Realschulzweige an Gesamtschulen. Summe c) kommt durch Addition von a + b zustande.

Schülerinnen und Schüler, die in Realschulklassen an Förderschulen unterrichtet werden, sind in diesem Bericht nicht enthalten. Sie werden bei den Förderschulen nachgewiesen.

Lehrerdaten werden in dem Statistischen Bericht B I 2 und B II 2 „Lehrerinnen und Lehrer an den allgemeinbildenden und beruflichen Schulen in Hessen“ veröffentlicht.

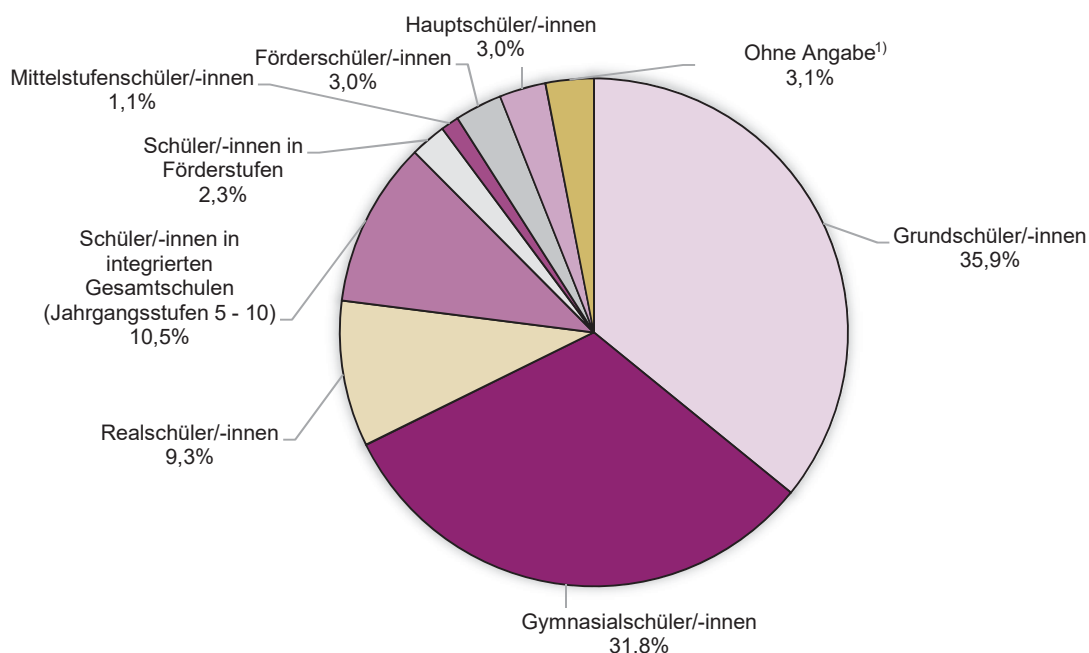
Die Ergebnisse der Landesschulstatistik werden für die anderen Schulformen des allgemeinen Schulwesens unter der Kennziffer B I 1 - j/24 in folgenden Statistischen Berichten nachgewiesen:

- a) Grundschulen, Hauptschulen, Mittelstufenschulen, Förderstufen, Förderschulen und sonderpädagogische Förderung (Teil 1)
- b) Gymnasien und Schulen für Erwachsene (Teil 3)
- c) Gesamtschulen (Teil 4)

Die Schülerinnen und Schüler werden nach dem Schulstandort und nicht nach der Wohngemeinde nachgewiesen.

Angaben „divers“ und „ohne Angaben“ beim Merkmal Geschlecht: Zur Wahrung der Geheimhaltung erfolgt für die vorliegende Veröffentlichung eine Zuordnung der Merkmalsausprägungen „divers“ und „ohne Angabe“ zu den Kategorien „männlich“ und „weiblich“ per Zufallsprinzip.

1. Schülerinnen und Schüler an den allgemeinbildenden Schulen in Hessen im Schuljahr 2024/25 nach Schulformen



1) Schülerinnen und Schüler aus dem Ausland, die in Intensivklassen grundlegende Kenntnisse der deutschen Sprache erwerben müssen.

2. Begriffliche Erläuterungen

Realschulen und Realschulzweige vermitteln ihren Schülerinnen und Schülern eine allgemeine Bildung und ermöglichen ihnen entsprechend ihren Leistungen und Neigungen eine Ausbildung zu beginnen oder ihren Bildungsweg in berufs- oder studienqualifizierenden Bildungsgängen fortzusetzen.

Die Realschulen und Realschulzweige bauen auf den Lernanforderungen der Grundschule bzw. der Förderstufe auf.

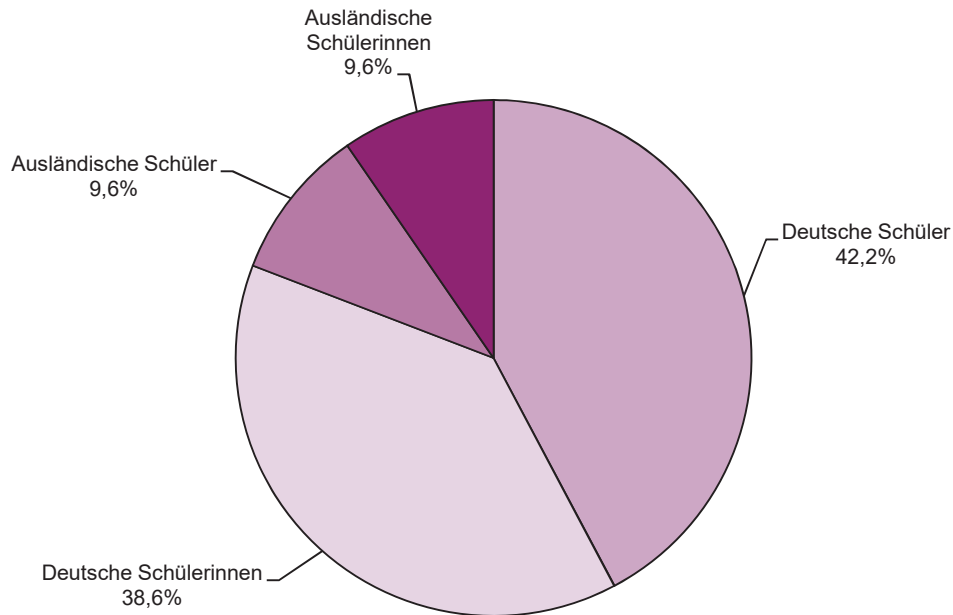
Das landesweit einheitliche Abschlussverfahren am Ende der Jahrgangsstufe 10 führt zum Realschulabschluss (mittlerer Abschluss) oder zum qualifizierenden Realschulabschluss. Das Verfahren besteht aus einer Präsentation auf Basis einer Hausarbeit und je einer landesweit einheitlichen schriftlichen Arbeit in Deutsch, Mathematik und 1. Fremdsprache.

Der mittlere Abschluss (Realschulabschluss) in Form des qualifizierenden Realschulabschlusses wird zuerkannt, wenn die aus den Endnoten nach § 61 der VOBGM berechnete Durchschnittsnote in den Fächern Deutsch, Mathematik und 1. Fremdsprache sowie in den übrigen Fächern gleichfalls jeweils mindestens befriedigend ist und die Lernentwicklung, der Leistungsstand und die Arbeitshaltung der Schülerin oder des Schülers eine erfolgreiche Teilnahme am Unterricht in der gymnasialen Oberstufe oder dem beruflichen Gymnasium erwarten lassen. Der qualifizierende Realschulabschluss berechtigt zum Übergang in die gymnasiale Oberstufe, das berufliche Gymnasium sowie die Fachoberschule.

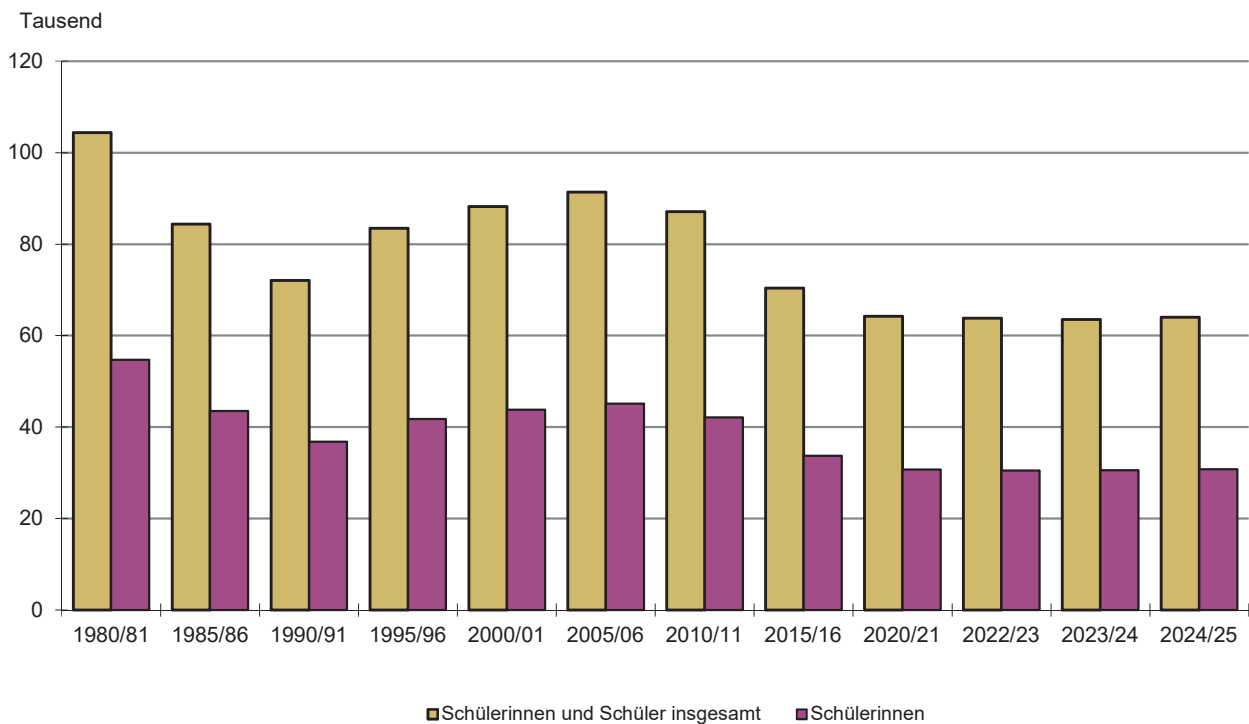
Es bestehen sowohl selbstständige als auch mit Hauptschulen verbundene Realschulen sowie Realschulzweige an Mittelstufenschulen und schulformbezogenen Gesamtschulen.

Abgangszeugnis: Wer die Schule verlässt, ohne einen Abschluss zu erwerben, erhält ein Abgangszeugnis gemäß § 74 Abs. 4 Hessisches Schulgesetz.

2. Deutsche und ausländische Realschülerinnen und Realschüler in Hessen im Schuljahr 2024/25



3. Realschülerinnen und Realschüler in Hessen seit dem Schuljahr 1980/81



1. Realschulen in Hessen seit dem Schuljahr 1975/76

Schuljahr	Schulen	Klassen	Realschüler/-innen			darunter an Gesamtschulen		
			insgesamt	und zwar		insgesamt	und zwar	
				weiblich	Ausländer/ -innen		weiblich	Ausländer/ -innen
1975/76	255	3 046	93 017	49 138	1 573	20 984	10 786	352
1980/81	270	3 483	104 472	54 721	3 303	36 814	19 007	1 250
1985/86	271	3 087	84 449	43 520	6 385	33 420	16 941	2 662
1986/87	270	2 918	77 476	39 933	6 915	31 563	16 052	3 087
1987/88	274	2 786	71 664	36 834	7 575	29 275	14 794	3 342
1988/89	280	2 830	70 907	36 297	8 626	28 559	14 465	3 647
1989/90	281	2 863	70 996	36 451	9 153	28 844	14 620	3 960
1990/91	282	2 904	72 105	36 868	9 597	29 188	14 716	4 101
1991/92	282	3 000	74 328	37 813	10 253	30 268	15 125	4 413
1992/93	285	3 080	77 195	39 094	11 102	32 023	15 821	4 872
1993/94	286	3 156	79 658	40 305	11 500	33 601	16 624	5 049
1994/95	287	3 209	81 760	40 966	11 641	34 530	16 858	5 026
1995/96	289	3 248	83 504	41 835	11 703	35 313	17 248	4 941
1996/97	287	3 283	85 279	42 605	11 926	35 505	17 303	4 790
1997/98	284	3 320	86 173	42 957	11 913	36 189	17 637	4 815
1998/99	285	3 364	86 624	42 993	11 936	35 905	17 438	4 766
1999/2000	286	3 393	87 598	43 254	11 960	36 538	17 675	4 752
2000/01	287	3 422	88 203	43 820	11 994	37 069	18 050	4 873
2001/02	286	3 482	90 151	44 772	12 227	38 121	18 479	4 976
2002/03	292	3 546	92 028	45 641	12 548	39 175	19 037	5 151
2003/04	294	3 586	92 645	45 914	12 868	39 512	19 196	5 369
2004/05	297	3 570	92 118	45 515	13 088	39 029	18 985	5 373
2005/06	297	3 542	91 477	45 076	13 340	39 087	18 938	5 482
2006/07	298	3 537	90 911	44 628	13 662	39 628	19 079	5 796
2007/08	296	3 506	89 727	43 807	13 890	38 684	18 579	5 707
2008/09	295	3 498	89 141	43 399	13 821	38 073	18 281	5 508
2009/10	291	3 524	88 015	42 716	13 778	37 544	18 055	5 420
2010/11	289	3 528	87 107	42 129	13 470	37 224	17 953	5 362
2011/12	284	3 503	85 112	41 140	12 882	36 239	17 400	5 113
2012/13	284	3 422	82 515	39 898	11 931	34 974	16 841	4 829
2013/14	286	3 324	78 734	38 034	10 676	33 601	16 020	4 302
2014/15	273	3 153	73 740	35 435	9 314	31 732	14 949	3 745
2015/16	267	3 018	70 423	33 739	8 424	30 784	14 525	3 447
2016/17	253	2 895	67 238	32 159	7 721	29 512	13 871	3 239
2017/18	252	2 820	65 834	31 455	7 974	29 045	13 613	3 476
2018/19	247	2 774	64 563	30 887	8 088	28 363	13 242	3 601
2019/20	247	2 755	64 117	30 611	8 328	28 594	13 341	3 722
2020/21	247	2 748	64 223	30 665	8 898	29 519	13 777	4 235
2021/22	242	2 735	63 690	30 486	9 349	29 790	13 845	4 548
2022/23	241	2 749	63 813	30 566	9 873	30 271	14 114	4 771
2023/24	239	2 734	63 537	30 688	10 796	30 273	14 220	5 199
2024/25	241	2 739	64 083	30 879	12 281	30 888	14 502	6 162

2. Schulen, Klassen, Schülerinnen und Schüler an Realschulen

Lfd. Nr.	Kreisfreie Stadt Landkreis	Schulen, in denen Realschüler/-innen unterrichtet werden			Realschulklassen			
		insgesamt	davon sind		insgesamt	davon an		insgesamt
			Real- schulen ¹⁾	Gesamt- schulen mit Realschul- klassen		Real- schulen ¹⁾	Gesamt- schulen	
1	Darmstadt, Wissenschaftsstadt	5	3	2	48	27	21	1 152
2	Frankfurt am Main, Stadt	18	14	4	227	173	54	5 970
3	Offenbach am Main, Stadt	5	2	3	17	4	13	362
4	Wiesbaden, Landeshauptstadt	6	6	—	89	89	—	2 335
5	Landkreis Bergstraße	14	11	3	200	136	64	4 329
6	Landkreis Darmstadt-Dieburg	12	1	11	102	4	98	2 367
7	Landkreis Groß-Gerau	3	2	1	26	14	12	639
8	Hochtaunuskreis	8	3	5	86	35	51	2 154
9	Main-Kinzig-Kreis	17	14	3	257	198	59	6 251
10	Main-Taunus-Kreis	11	3	8	128	31	97	3 199
11	Odenwaldkreis	3	—	3	44	—	44	961
12	Landkreis Offenbach	13	5	8	202	65	137	5 002
13	Rheingau-Taunus-Kreis	7	3	4	90	38	52	2 152
14	Wetteraukreis	12	6	6	140	57	83	3 344
15	Reg.-Bez. D a r m s t a d t	134	73	61	1 656	871	785	40 217
16	Landkreis Gießen	7	1	6	69	12	57	1 475
17	Lahn-Dill-Kreis	8	4	4	98	48	50	2 212
18	Landkreis Limburg-Weilburg	9	5	4	115	55	60	2 563
19	Landkreis Marburg-Biedenkopf	9	5	4	84	47	37	1 779
20	Vogelsbergkreis	6	2	4	53	22	31	1 081
21	Reg.-Bez. G i e ß e n	39	17	22	419	184	235	9 110
22	Kassel, documenta-Stadt	7	4	3	68	36	32	1 673
23	Landkreis Fulda	14	11	3	217	193	24	5 278
24	Landkreis Hersfeld-Rotenburg	8	1	7	57	4	53	1 190
25	Landkreis Kassel	8	1	7	66	—	66	1 375
26	Schwalm-Eder-Kreis	11	5	6	97	43	54	1 988
27	Landkreis Waldeck-Frankenberg	14	12	2	120	94	26	2 434
28	Werra-Meißner-Kreis	6	1	5	39	4	35	818
29	Reg.-Bez. K a s s e l	68	35	33	664	374	290	14 756
30	Land H e s s e n	241	125	116	2 739	1 429	1 310	64 083

¹⁾ Einschließlich mit anderen Schulformen (außer Gesamtschulen) verbundenen Realschulen.

in Hessen im Schuljahr 2024/25 nach Verwaltungsbezirken

Realschüler/-innen								Von den Schüler- innen und Schülern waren an privaten Schulen	Lfd. Nr.
und zwar		von den Schülerinnen und Schülern wurden unterrichtet in							
weiblich	Ausländer/ -innen	Realschulen ¹⁾			Realschulklassen an Gesamtschulen				
		insgesamt	und zwar		insgesamt	und zwar			
			weiblich	Ausländer/ -innen		weiblich	Ausländer/ -innen		
566	274	613	313	104	539	253	170	312	1
2 778	1 669	4 588	2 142	1 252	1 382	636	417	300	2
252	85	53	15	3	309	237	82	230	3
1 093	587	2 335	1 093	587	—	—	—	37	4
2 073	838	2 749	1 318	493	1 580	755	345	78	5
1 119	480	104	46	16	2 263	1 073	464	—	6
312	125	306	140	44	333	172	81	39	7
1 305	408	816	706	67	1 338	599	341	598	8
3 139	1 135	4 656	2 373	868	1 595	766	267	464	9
1 447	704	810	409	116	2 389	1 038	588	175	10
449	130	—	—	—	961	449	130	—	11
2 246	1 308	1 579	718	387	3 423	1 528	921	—	12
1 039	414	937	471	180	1 215	568	234	204	13
1 504	599	1 276	595	278	2 068	909	321	—	14
19 322	8 756	20 822	10 339	4 395	19 395	8 983	4 361	2 437	15
733	275	284	164	25	1 191	569	250	284	16
1 045	358	1 010	483	142	1 202	562	216	—	17
1 232	409	1 103	555	232	1 460	677	177	—	18
849	244	977	490	128	802	359	116	—	19
518	139	523	255	86	558	263	53	—	20
4 377	1 425	3 897	1 947	613	5 213	2 430	812	284	21
831	415	867	413	135	806	418	280	323	22
2 540	676	4 740	2 280	625	538	260	51	1 445	23
591	180	23	11	1	1 167	580	179	23	24
681	223	2	2	—	1 373	679	223	2	25
958	230	889	436	111	1 099	522	119	711	26
1 190	297	1 899	921	236	535	269	61	1	27
389	79	56	28	3	762	361	76	—	28
7 180	2 100	8 476	4 091	1 111	6 280	3 089	989	2 505	29
30 879	12 281	33 195	16 377	6 119	30 888	14 502	6 162	5 226	30

3. Schülerinnen und Schüler an Realschulen in Hessen im

Lfd. Nr.	Kreisfreie Stadt Landkreis	Schüler/-innen			davon in der					
					5.			6.		
		ins- gesamt	%	darunter weiblich	Schüler/-innen		darunter weiblich	Schüler/-innen		darunter weiblich
					zu- sammen	%		zu- sammen	%	
1	Darmstadt, Wissenschaftsstadt	1 152	100	566	93	8,1	42	142	12,3	77
2	Frankfurt am Main, Stadt	5 970	100	2 778	875	14,7	395	927	15,5	447
3	Offenbach am Main, Stadt	362	100	252	—	—	—	—	—	—
4	Wiesbaden, Landeshauptstadt	2 335	100	1 093	341	14,6	150	344	14,7	167
5	Landkreis Bergstraße	4 329	100	2 073	677	15,6	343	730	16,9	331
6	Landkreis Darmstadt-Dieburg	2 367	100	1 119	42	1,8	21	35	1,5	16
7	Landkreis Groß-Gerau	639	100	312	—	—	—	—	—	—
8	Hochtaunuskreis	2 154	100	1 305	86	4,0	86	82	3,8	82
9	Main-Kinzig-Kreis	6 251	100	3 139	1 004	16,1	498	949	15,2	480
10	Main-Taunus-Kreis	3 199	100	1 447	383	12,0	180	394	12,3	174
11	Odenwaldkreis	961	100	449	158	16,4	75	146	15,2	63
12	Landkreis Offenbach	5 002	100	2 246	621	12,4	284	605	12,1	266
13	Rheingau-Taunus-Kreis	2 152	100	1 039	284	13,2	129	279	13,0	137
14	Wetteraukreis	3 344	100	1 504	310	9,3	136	364	10,9	167
15	Reg.-Bez. D a r m s t a d t	40 217	100	19 322	4 874	12,1	2 339	4 997	12,4	2 407
16	Landkreis Gießen	1 475	100	733	45	3,1	24	46	3,1	27
17	Lahn-Dill-Kreis	2 212	100	1 045	265	12,0	119	289	13,1	138
18	Landkreis Limburg-Weilburg	2 563	100	1 232	336	13,1	170	317	12,4	159
19	Landkreis Marburg-Biedenkopf	1 779	100	849	—	—	—	—	—	—
20	Vogelsbergkreis	1 081	100	518	—	—	—	—	—	—
21	Reg.-Bez. G i e ß e n	9 110	100	4 377	646	7,1	313	652	7,2	324
22	Kassel, documenta-Stadt	1 673	100	831	226	13,5	107	216	12,9	102
23	Landkreis Fulda	5 278	100	2 540	851	16,1	400	788	14,9	384
24	Landkreis Hersfeld-Rotenburg	1 190	100	591	—	—	—	—	—	—
25	Landkreis Kassel	1 375	100	681	—	—	—	—	—	—
26	Schwalm-Eder-Kreis	1 988	100	958	59	3,0	29	68	3,4	34
27	Landkreis Waldeck-Frankenberg	2 434	100	1 190	248	10,2	117	255	10,5	107
28	Werra-Meißner-Kreis	818	100	389	—	—	—	—	—	—
29	Reg.-Bez. K a s s e l	14 756	100	7 180	1 384	9,4	653	1 327	9,0	627
30	Land H e s s e n	64 083	100	30 879	6 904	10,8	3 305	6 976	10,9	3 358

Schuljahr 2024/25 nach Verwaltungsbezirken und Jahrgangsstufen

... Jahrgangsstufe												Lfd. Nr.
7.			8.			9.			10.			
Schüler/-innen		darunter weiblich	Schüler/-innen		darunter weiblich	Schüler/-innen		darunter weiblich	Schüler/-innen		darunter weiblich	
zu- sammen	%		zu- sammen	%		zu- sammen	%		zu- sammen	%		
210	18,2	100	229	19,9	113	238	20,7	117	240	20,8	117	1
977	16,4	449	1 019	17,1	462	1 095	18,3	517	1 077	18,0	508	2
53	14,6	46	60	16,6	52	52	14,4	45	197	54,4	109	3
357	15,3	152	425	18,2	199	465	19,9	232	403	17,3	193	4
664	15,3	326	738	17,0	347	775	17,9	369	745	17,2	357	5
525	22,2	222	526	22,2	261	600	25,3	294	639	27,0	305	6
168	26,3	88	153	23,9	71	154	24,1	70	164	25,7	83	7
447	20,8	247	464	21,5	271	548	25,4	311	527	24,5	308	8
1 044	16,7	524	1 076	17,2	542	1 060	17,0	549	1 118	17,9	546	9
532	16,6	222	543	17,0	237	701	21,9	332	646	20,2	302	10
150	15,6	74	157	16,3	70	160	16,6	84	190	19,8	83	11
894	17,9	404	937	18,7	424	984	19,7	429	961	19,2	439	12
368	17,1	171	359	16,7	184	469	21,8	224	393	18,3	194	13
633	18,9	297	619	18,5	281	725	21,7	324	693	20,7	299	14
7 022	17,5	3 322	7 305	18,2	3 514	8 026	20,0	3 897	7 993	19,9	3 843	15
298	20,2	150	341	23,1	171	367	24,9	171	378	25,6	190	16
408	18,4	191	420	19,0	207	424	19,2	185	406	18,4	205	17
450	17,6	204	511	19,9	247	459	17,9	215	490	19,1	237	18
408	22,9	188	446	25,1	196	463	26,0	236	462	26,0	229	19
285	26,4	117	265	24,5	121	273	25,3	149	258	23,9	131	20
1 849	20,3	850	1 983	21,8	942	1 986	21,8	956	1 994	21,9	992	21
288	17,2	139	307	18,4	144	305	18,2	163	331	19,8	176	22
906	17,2	446	911	17,3	462	951	18,0	445	871	16,5	403	23
259	21,8	121	284	23,9	155	309	26,0	157	338	28,4	158	24
295	21,5	145	325	23,6	156	368	26,8	189	387	28,1	191	25
395	19,9	185	460	23,1	219	494	24,8	238	512	25,8	253	26
467	19,2	225	456	18,7	234	467	19,2	237	541	22,2	270	27
187	22,9	81	210	25,7	104	222	27,1	111	199	24,3	93	28
2 797	19,0	1 342	2 953	20,0	1 474	3 116	21,1	1 540	3 179	21,5	1 544	29
11 668	18,2	5 514	12 241	19,1	5 930	13 128	20,5	6 393	13 166	20,5	6 379	30

4. Klassen an Realschulen in Hessen im Schuljahr 2024/25 nach Jahrgangsstufen und Klassenfrequenzgruppen

Jahrgangsstufe	Klassen insgesamt	davon mit ... Schülerinnen und Schülern							
		bis 18	19 bis 20	21 bis 23	24 bis 25	26 bis 28	29 bis 30	31 bis 33	34 oder mehr
Klassen an Realschulen und mit anderen Schulen (außer Gesamtschulen) verbundenen Realschulen									
5	189	23	23	40	40	33	25	5	—
6	191	24	11	40	28	65	21	2	—
7	252	51	28	42	37	54	27	12	1
8	254	36	24	41	51	69	31	2	—
9	268	36	23	52	48	57	46	6	—
10	275	33	33	88	46	50	23	2	—
Zusammen	1 429	203	142	303	250	328	173	29	1
Realschulklassen an Gesamtschulen									
5	105	3	9	22	23	26	20	2	—
6	107	8	5	26	28	26	11	3	—
7	264	46	30	52	63	55	16	2	—
8	264	27	17	74	52	57	30	7	—
9	282	28	26	51	62	84	27	4	—
10	288	19	34	76	67	71	20	1	—
Zusammen	1 310	131	121	301	295	319	124	19	—
Realschulklassen i n s g e s a m t									
5	294	26	32	62	63	59	45	7	—
6	298	32	16	66	56	91	32	5	—
7	516	97	58	94	100	109	43	14	1
8	518	63	41	115	103	126	61	9	—
9	550	64	49	103	110	141	73	10	—
10	563	52	67	164	113	121	43	3	—
Insgesamt	2 739	334	263	604	545	647	297	48	1

**5. Schülerinnen und Schüler an Realschulen in Hessen, die im Schuljahr 2024/25
die gleiche Jahrgangsstufe besuchen wie im Vorjahr nach Verwaltungsbezirken
und Jahrgangsstufen**

Kreisfreie Stadt Landkreis	Wiederholer/ -innen		davon in der. . . Jahrgangsstufe											
			5.		6.		7.		8.		9.		10.	
	insge- samt	weib- lich	insge- samt	weib- lich	insge- samt	weib- lich	insge- samt	weib- lich	insge- samt	weib- lich	insge- samt	weib- lich	insge- samt	weib- lich
Darmstadt, Wissenschaftsstadt	49	17	4	—	6	4	7	1	7	3	14	5	11	4
Frankfurt am Main, Stadt	341	123	53	14	36	12	69	29	55	23	66	16	62	29
Offenbach am Main, Stadt	25	16	—	—	—	—	3	3	5	5	3	2	14	6
Wiesbaden, Landeshauptstadt	131	49	17	6	12	3	26	9	24	9	33	14	19	8
Landkreis Bergstraße	151	63	17	7	19	7	29	15	27	9	42	18	17	7
Landkreis Darmstadt-Dieburg	108	51	—	—	1	1	22	10	19	6	46	23	20	11
Landkreis Groß-Gerau	37	12	—	—	—	—	8	2	9	1	15	6	5	3
Hochtaunuskreis	125	61	—	—	5	5	20	8	25	12	52	22	23	14
Main-Kinzig-Kreis	259	111	46	17	35	14	53	26	49	17	48	21	28	16
Main-Taunus-Kreis	133	53	9	4	14	8	17	7	35	15	38	13	20	6
Odenwaldkreis	37	18	5	2	5	3	4	2	7	6	10	1	6	4
Landkreis Offenbach	275	112	24	—	40	16	48	13	62	38	66	27	35	18
Rheingau-Taunus-Kreis	83	43	6	3	1	1	10	3	15	7	37	21	14	8
Wetteraukreis	145	58	10	2	11	5	19	14	34	8	52	21	19	8
Reg.-Bez. D a r m s t a d t	1 899	787	191	55	185	79	335	142	373	159	522	210	293	142
Landkreis Gießen	64	31	2	1	—	—	19	8	18	10	19	9	6	3
Lahn-Dill-Kreis	77	27	7	3	12	3	15	4	15	3	21	11	7	3
Landkreis Limburg-Weilburg	118	52	9	3	12	7	25	11	30	16	35	11	7	4
Landkreis Marburg-Biedenkopf	55	26	—	—	—	—	10	8	16	5	19	8	10	5
Vogelsbergkreis	40	18	—	—	—	—	7	—	17	9	10	5	6	4
Reg.-Bez. G i e ß e n	354	154	18	7	24	10	76	31	96	43	104	44	36	19
Kassel, documenta-Stadt	82	43	8	2	5	2	14	6	14	5	18	12	23	16
Landkreis Fulda	144	60	22	9	21	10	20	10	29	11	35	14	17	6
Landkreis Hersfeld-Rotenburg	54	29	—	—	—	—	5	2	21	12	18	8	10	7
Landkreis Kassel	72	34	—	—	—	—	18	4	21	10	27	16	6	4
Schwalm-Eder-Kreis	60	27	—	—	3	2	15	4	14	5	22	15	6	1
Landkreis Waldeck-Frankenberg	85	33	9	4	15	2	16	5	13	5	22	11	10	6
Werra-Meißner-Kreis	31	15	—	—	—	—	4	1	11	7	10	5	6	2
Reg.-Bez. K a s s e l	528	241	39	15	44	16	92	32	123	55	152	81	78	42
Land H e s s e n	2 781	1 182	248	77	253	105	503	205	592	257	778	335	407	203

6. Ausländische Schülerinnen und Schüler an Realschulen in Hessen im Schuljahr 2024/25 nach Kontinenten und Staatsangehörigkeiten

Kontinent Staatsangehörigkeit	Schüler/-innen		davon sind aus		Kontinent Staatsangehörigkeit	Schüler/-innen	
	insgesamt	weiblich	EU-Staaten	Nicht-EU-Staaten		insgesamt	weiblich
Europa insgesamt	7 542	3 778	3 961	3 581	Afrika insgesamt	798	415
davon					davon		
albanisch	140	64	—	140	ägyptisch	28	14
belarussisch	16	8	—	16	algerisch	15	7
belgisch	9	7	9	—	äthiopisch	57	33
bosnisch-herzegowinisch	245	122	—	245	eritreisch	229	129
britisch	24	14	—	24	ghanaisch	32	16
bulgarisch	402	215	402	—	kenianisch	10	6
dänisch	—	—	—	—	marokkanisch	146	76
estnisch	3	1	3	—	nigerianisch	32	14
finnisch	7	2	7	—	somalisch	158	74
französisch	16	8	16	—	sudanesisch	9	3
griechisch	173	89	173	—	tunesisch	17	11
irisch	2	—	2	—	übriges Afrika	65	32
isländisch	1	—	—	1	Amerika insgesamt	105	54
italienisch	435	212	435	—	davon		
kosovarisch	164	77	—	164	amerikanisch (USA)	30	17
kroatisch	535	272	535	—	brasilianisch	18	10
lettisch	36	17	36	—	dominikanisch (Dom. Rep.)	9	5
litauisch	85	47	85	—	kolumbianisch	10	2
luxemburgisch	2	1	2	—	übriges Amerika	38	20
mazedonisch	181	78	—	181	Asien insgesamt	3 788	1 874
maltesisch	—	—	—	—	davon		
moldauisch	111	52	—	111	afghanisch	1 119	564
monegassisch	1	1	—	1	bangladeschisch	18	10
montenegrinisch	19	10	—	19	chinesisch (China)	27	15
niederländisch	33	21	33	—	indisch	115	53
norwegisch	3	1	—	3	irakisch	295	143
österreichisch	20	13	20	—	iranisch	179	93
polnisch	769	378	769	—	kasachisch	41	15
portugiesisch	87	38	87	—	koreanisch (Republik Korea)	30	12
rumänisch	742	374	742	—	pakistanisch	336	154
russisch	137	73	—	137	philippinisch	32	14
schwedisch	24	11	24	—	syrisch	1 409	708
schweizerisch	4	1	—	4	vietnamesisch	43	18
serbisch	350	169	—	350	übriges Asien	144	75
slowakisch	22	9	22	—	Australien und Ozeanien	—	—
slowenisch	15	9	15	—			
spanisch	416	200	416	—	Staatenlos	22	12
tschechisch	18	9	18	—	Ungeklärt	26	15
türkisch	526	246	—	526			
ukrainisch	1 659	874	—	1 659			
ungarisch	110	55	110	—			
zyprisch	—	—	—	—	I n s g e s a m t	12 281	6 148

**7. Schulentlassene aus Realschulen in Hessen am Ende
des Schuljahres 2023/24 nach Verwaltungsbezirken und Art des Abschlusses**

Kreisfreie Stadt Landkreis	Schulentlassene			davon					
	insgesamt	und zwar		mit Realschulabschluss		mit Hauptschulabschluss		ohne Hauptschulabschluss	
		weiblich	Ausländer/ -innen	insgesamt	weiblich	insgesamt	weiblich	insgesamt	weiblich
Darmstadt, Wissenschaftsstadt	194	98	32	176	85	18	13	—	—
Frankfurt am Main, Stadt	820	346	208	746	311	68	32	6	3
Offenbach am Main, Stadt	135	78	38	111	64	23	13	1	1
Wiesbaden, Landeshauptstadt	384	178	79	343	158	29	15	12	5
Landkreis Bergstraße	690	313	110	625	287	61	25	4	1
Landkreis Darmstadt-Dieburg	583	232	80	515	203	60	27	8	2
Landkreis Groß-Gerau	183	88	21	168	81	12	5	3	2
Hochtaunuskreis	465	251	92	428	231	31	17	6	3
Main-Kinzig-Kreis	958	470	115	899	448	50	18	9	4
Main-Taunus-Kreis	561	241	91	528	226	30	12	3	3
Odenwaldkreis	153	69	14	124	55	28	13	1	1
Landkreis Offenbach	872	393	189	804	356	60	33	8	4
Rheingau-Taunus-Kreis	334	160	45	315	151	18	8	1	1
Wetteraukreis	579	240	71	526	222	45	13	8	5
Reg.-Bez. D a r m s t a d t	6 911	3 157	1 185	6 308	2 878	533	244	70	35
Landkreis Gießen	238	106	25	223	101	15	5	—	—
Lahn-Dill-Kreis	363	178	43	311	150	38	18	14	10
Landkreis Limburg-Weilburg	472	229	56	421	199	45	25	6	5
Landkreis Marburg-Biedenkopf	394	186	38	367	170	22	14	5	2
Vogelsbergkreis	256	121	39	228	107	24	12	4	2
Reg.-Bez. G i e ß e n	1 723	820	201	1 550	727	144	74	29	19
Kassel, documenta-Stadt	244	105	46	229	97	9	4	6	4
Landkreis Fulda	761	375	67	699	346	50	23	12	6
Landkreis Hersfeld-Rotenburg	281	124	28	248	114	31	10	2	—
Landkreis Kassel	330	157	36	294	139	34	17	2	1
Schwalm-Eder-Kreis	380	176	28	334	153	36	18	10	5
Landkreis Waldeck-Frankenberg	493	255	44	456	235	35	20	2	—
Werra-Meißner-Kreis	211	101	17	192	93	18	7	1	1
Reg.-Bez. K a s s e l	2 700	1 293	266	2 452	1 177	213	99	35	17
Land H e s s e n	11 334	5 270	1 652	10 310	4 782	890	417	134	71