



# Statistischer Bericht



Kennziffer: D I 2 - vj 4/24

März 2025

## Gewerbeanzeigen in Hessen im 4. Vierteljahr 2024

# Hessisches Statistisches Landesamt, Wiesbaden

## Impressum

Dienstgebäude: Rheinstraße 35/37, 65185 Wiesbaden

Briefadresse: 65175 Wiesbaden

## Kontakt für Fragen und Anregungen zu diesem Bericht

Herr Andreas Müller 0611 3802-137

Herr Uwe Ramolla 0611 3802-174

Herr Benjamin Hampf 0611 3802-468

E-Mail [gewerbeanzeigen@statistik.hessen.de](mailto:gewerbeanzeigen@statistik.hessen.de)

Internet <https://statistik.hessen.de>

## Copyright

© Hessisches Statistisches Landesamt, Wiesbaden, 2025

Vervielfältigung und Verbreitung, auch auszugsweise, mit Quellenangabe gestattet.

## Allgemeine Geschäftsbedingungen

Die Allgemeinen Geschäftsbedingungen sind abrufbar unter:

<https://statistik.hessen.de/ueber-uns/datenanfragen-und-services>

## Zeichenerklärungen

- = genau Null (nichts vorhanden) bzw. keine Veränderung eingetreten
- 0 = Zahlenwert ungleich Null, Betrag jedoch kleiner als die Hälfte von 1 in der letzten besetzten Stelle
- = Zahlenwert unbekannt oder geheim zu halten
- ... = Zahlenwert lag bei Redaktionsschluss noch nicht vor
- () = Aussagewert eingeschränkt, da der Zahlenwert statistisch unsicher ist
- / = keine Angabe, da Zahlenwert nicht sicher genug
- x = Tabellenfeld gesperrt, weil Aussage nicht sinnvoll  
(oder bei Veränderungsraten ist die Ausgangszahl kleiner als 100)
- D = Durchschnitt
- s = geschätzte Zahl
- p = vorläufige Zahl
- r = berichtigte Zahl

Aus Gründen der Übersichtlichkeit sind nur negative Veränderungsraten und Salden mit einem Vorzeichen versehen. Positive Veränderungsraten und Salden sind ohne Vorzeichen.

Im Allgemeinen ist ohne Rücksicht auf die Endsumme auf- bzw. abgerundet worden.

Das Ergebnis der Summierung der Einzelzahlen kann deshalb geringfügig von der Endsumme abweichen.

## Inhalt

	Seite
<b>Vorbemerkungen und Begriffserläuterungen</b>	2
<b>Grafiken</b>	
1. Gewerbeanmeldungen und -abmeldungen in Hessen seit 2015	4
2. Anteil der Gewerbeanmeldungen in Hessen im 4. Vierteljahr 2024 nach ausgewählten Wirtschaftsbereichen	5
3. Anteil der Gewerbeabmeldungen in Hessen im 4. Vierteljahr 2024 nach ausgewählten Wirtschaftsbereichen	6
4. Vierteljährliche An- und Abmeldungen von Gewerbebetrieben in Hessen seit 2012	7
5. Gewerbeanmeldungen und -abmeldungen in Hessen im 4. Vierteljahr 2024 nach Verwaltungsbezirken	8
<b>Tabellen</b>	
1. Gewerbeanzeigen in Hessen von 2012 bis 2024 nach dem Grund der Meldung	9
2. Gewerbeanzeigen in Hessen im 4. Vierteljahr 2024 nach Art der Niederlassung und Rechtsform sowie Einzelunternehmen nach Geschlecht, ausgewählten Staatsangehörigkeiten und ausgewählten Gründen der Anzeige	10
3. Gewerbeanzeigen in Hessen im 4. Vierteljahr 2024 nach ausgewählten Wirtschaftsabschnitten und Verwaltungsbezirken	11
4. Gewerbeanmeldungen und -abmeldungen sowie Neuerrichtungen und Aufgaben je 1 000 Einwohnerinnen und Einwohner in Hessen im 4. Vierteljahr 2024 nach Verwaltungsbezirken	29
5. Gewerbeanmeldungen in Hessen im 4. Vierteljahr 2024 nach ausgewählten Wirtschaftsabteilungen	30
6. Gewerbeabmeldungen in Hessen im 4. Vierteljahr 2024 nach ausgewählten Wirtschaftsabteilungen	32
7. Gewerbeanmeldungen insgesamt nach Rechtsformen sowie Einzelunternehmen nach Geschlecht und ausgewählten Staatsangehörigkeiten in Hessen im 4. Vierteljahr 2024 nach Regierungsbezirken	34
8. Gewerbeabmeldungen insgesamt nach Rechtsformen sowie Einzelunternehmen nach Geschlecht und ausgewählten Staatsangehörigkeiten in Hessen im 4. Vierteljahr 2024 nach Regierungsbezirken	38
9. Neugründungen: Gewerbetreibende in Hessen im 4. Vierteljahr 2024 nach Verwaltungsbezirken und Geschlecht	42
10. Neugründungen: Gewerbetreibende in Hessen im 4. Vierteljahr 2024 nach Verwaltungsbezirken und Staatsangehörigkeit	43
11. Vollständige Aufgaben: Gewerbetreibende in Hessen im 4. Vierteljahr 2024 nach Verwaltungsbezirken und Geschlecht	44
12. Vollständige Aufgaben: Gewerbetreibende in Hessen im 4. Vierteljahr 2024 nach Verwaltungsbezirken und Staatsangehörigkeit	45
13. Gewerbeanzeigen in Hessen im 4. Vierteljahr 2024 nach wirtschaftlicher Bedeutung	46
<b>Anhang</b>	
Übersicht über die Klassifikation der Wirtschaftszweige, Ausgabe 2008 (WZ 2008)	47

## Vorbemerkungen

Die bundeseinheitliche **Statistik der Gewerbeanzeigen** wird seit 1996 durchgeführt. Rechtsgrundlagen sind die §§ 14 und 55 c nach der Neufassung der Gewerbeordnung vom 22. Februar 1999 (BGBl. I Nr. 9, S. 202 ff.), geändert in "Drittes Gesetz zur Änderung der Gewerbeordnung und sonstiger gewerberechtlicher Vorschriften" vom 24. August 2002 (BGBl. I Nr. 62, S. 3412 ff.) und mit Auswirkungen auf die Statistik zuletzt geändert in Artikel 1 des Gesetzes zur Änderung gewerberechtlicher Vorschriften (GewRÄndG) (BGBl. 2011 Teil 1 S. 1341).

Die monatlich durchzuführende Erhebung dient der Gewinnung zuverlässiger, aktueller und bundesweit vergleichbarer Daten über die Gewerbeanmeldungen und -abmeldungen.

Die Anzeigepflicht besteht für den Betrieb eines Gewerbes bzw. für selbstständige Gewerbetreibende. Davon ausgenommen sind Urproduktion (z. B. Land- und Forstwirtschaft), freie Berufe im Sinne des Gewerberechts (z. B. freie wissenschaftliche, künstlerische oder schriftstellerische Tätigkeit), die bloße Verwaltung eigenen Vermögens sowie verbotene bzw. sozial unwürdige Tätigkeiten. Es werden sowohl Hauptniederlassungen wie auch Zweigniederlassungen und unselbstständige Zweigstellen einbezogen.

Die Auswertung der Gewerbeanzeigen erfolgt in Form einer Sekundärstatistik, deren wichtigste Ergebnisse in diesem Statistischen Bericht veröffentlicht werden. Mit der Umstellung der Statistik waren einige weitere Neuerungen verbunden, die beim Vergleich mit den früheren Jahren zu beachten sind. Diese Neuerungen betreffen u. a. die konkrete Angabe für das Geschlecht des Meldepflichtigen und der Differenzierungsmöglichkeit nach dem Grund der An- oder Abmeldung.

## Begriffserläuterungen

### Gewerbeanmeldung:

Ein Gewerbe ist **anzumelden** bei der Neuerrichtung eines Betriebes, einer Zweigniederlassung oder einer unselbstständigen Zweigstelle sowie bei der Übernahme eines bereits bestehenden Betriebes durch eine andere Gewerbetreibende oder eines anderen Gewerbetreibenden oder Änderung der Rechtsform wie etwa die Umwandlung eines Einzelunternehmens in eine GmbH. Auch die Verlegung eines Betriebes aus dem Bereich einer Meldebehörde in den einer anderen zählt bei der Anmeldung als Neuerrichtung.

### Neuerrichtungen:

Diese errechnen sich aus den Betriebsgründungen, den sonstigen Neugründungen sowie aus den Umwandlungen.

### Betriebsgründung:

Die Gründung einer Hauptniederlassung, Zweigniederlassung oder unselbstständigen Zweigstelle durch eine juristische Person, eine Gesellschaft ohne Rechtspersönlichkeit (Personengesellschaft) oder eine natürliche Person. Bei einer natürlichen Person, die eine Hauptniederlassung anmeldet, ist Voraussetzung, dass sie entweder in das Handelsregister eingetragen ist oder aber eine Handwerkskarte besitzt oder mindestens eine Arbeitnehmerin oder einen Arbeitnehmer beschäftigt.

### Neugründungen:

Diese errechnen sich aus den Betriebsgründungen und den sonstigen Neugründungen.

### Sonstige Neugründungen:

Zur "sonstigen" Neugründung zählt die Gründung einer Hauptniederlassung durch eine Kleingewerbetreibende oder einen Kleingewerbetreibenden, die nach Art und Umfang keinen in kaufmännischer Weise eingerichteten Geschäftsbetrieb erfordert. Kleingewerbetreibende oder Kleingewerbetreibender ist hier die- bzw. derjenige, die/der keine Eintragung im Handelsregister hat, die/der keine Handwerkskarte besitzt und keine Arbeitnehmerinnen und Arbeitnehmer beschäftigt. Die Gründung eines Gewerbes, das im Nebenerwerb betrieben wird, gilt ebenfalls als "sonstige" Neugründung.

### **Sonstige Anmeldungen:**

Die sonstigen Anmeldungen umfassen Kauf oder Pacht eines Unternehmens, den Eintritt der Erbfolge, Rechtsformänderungen (bisheriger Rechtsträger bleibt bestehen) sowie Gesellschaftereintritte.

### **Gewerbeabmeldung:**

Ein Gewerbe ist **abzumelden** bei der vollständigen Aufgabe eines Betriebes, einer Zweigniederlassung oder einer unselbstständigen Zweigstelle, der Verlegung in einen anderen Meldebezirk oder der Aufgabe eines Teils der im Meldebezirk angemeldeten Tätigkeiten, wenn dabei zugleich eine Zweigniederlassung oder unselbstständige Zweigstelle aufgegeben wird (teilweise Aufgabe). Zu den Gewerbeabmeldungen zählt auch die Aufgabe eines weiterhin bestehenden Betriebes (Wechsel der Eigentümerin oder des Eigentümers).

### **Aufgaben:**

Diese errechnen sich aus den Betriebsaufgaben, den sonstigen Stilllegungen sowie aus den Umwandlungen.

### **Vollständige Aufgaben:**

Diese errechnen sich aus den Betriebsaufgaben und den sonstigen Stilllegungen.

### **Betriebsaufgabe:**

Die vollständige Aufgabe einer Hauptniederlassung, Zweigniederlassung oder unselbstständigen Zweigstelle, die von einer natürlichen Person oder einer juristischen Person oder einer Gesellschaft ohne Rechtspersönlichkeit (Personengesellschaft) geführt wurde. Bei einer natürlichen Person ist Voraussetzung, dass sie ins Handelsregister eingetragen war oder zuletzt mindestens eine Arbeitnehmerin oder einen Arbeitnehmer beschäftigt hat.

### **Sonstige Stilllegung:**

Eine "sonstige" Stilllegung liegt vor bei der vollständigen Aufgabe einer Hauptniederlassung einer/eines Kleingewerbetreibenden (Nicht-Kauffrau/Nicht-Kaufmann). Das Kleinunternehmen war nicht im Handelsregister eingetragen und beschäftigte keine Arbeitnehmerinnen und Arbeitnehmer. Die Aufgabe eines Gewerbes, das im Nebenerwerb betrieben wurde, gilt ebenfalls als "sonstige" Stilllegung.

### **Sonstige Abmeldungen:**

Die sonstigen Abmeldungen umfassen Verkauf oder Verpachtung eines Unternehmens, den Antritt der Erbfolge, Rechtsformänderungen (bisheriger Rechtsträger bleibt bestehen) sowie Gesellschafteraustritte.

### **Umwandlung:**

Die Umwandlung nach dem Umwandlungsgesetz umfasst die Verschmelzung mehrerer Unternehmen zu einem Unternehmen (der übertragende Rechtsträger erlischt), die Aufspaltung eines Unternehmens in mehrere Unternehmen (Umkehrung der Verschmelzung) sowie die Aufspaltung oder Ausgliederung von Unternehmensteilen mit dem Ziel der Neugründung (der abspaltende Rechtsträger bleibt bestehen). Nicht zu den Umwandlungen zählen Rechtsformwechsel, bei denen der neue und alte Rechtsträger identisch ist.

### **Hauptniederlassung:**

Sie ist der Mittelpunkt des Geschäftsverkehrs eines Betriebes, der sich bei Personenhandelsgesellschaften (KG, OHG) und juristischen Personen am Sitz des Unternehmens befindet. Er kann auch in der Wohnung einer/eines Gewerbetreibenden liegen.

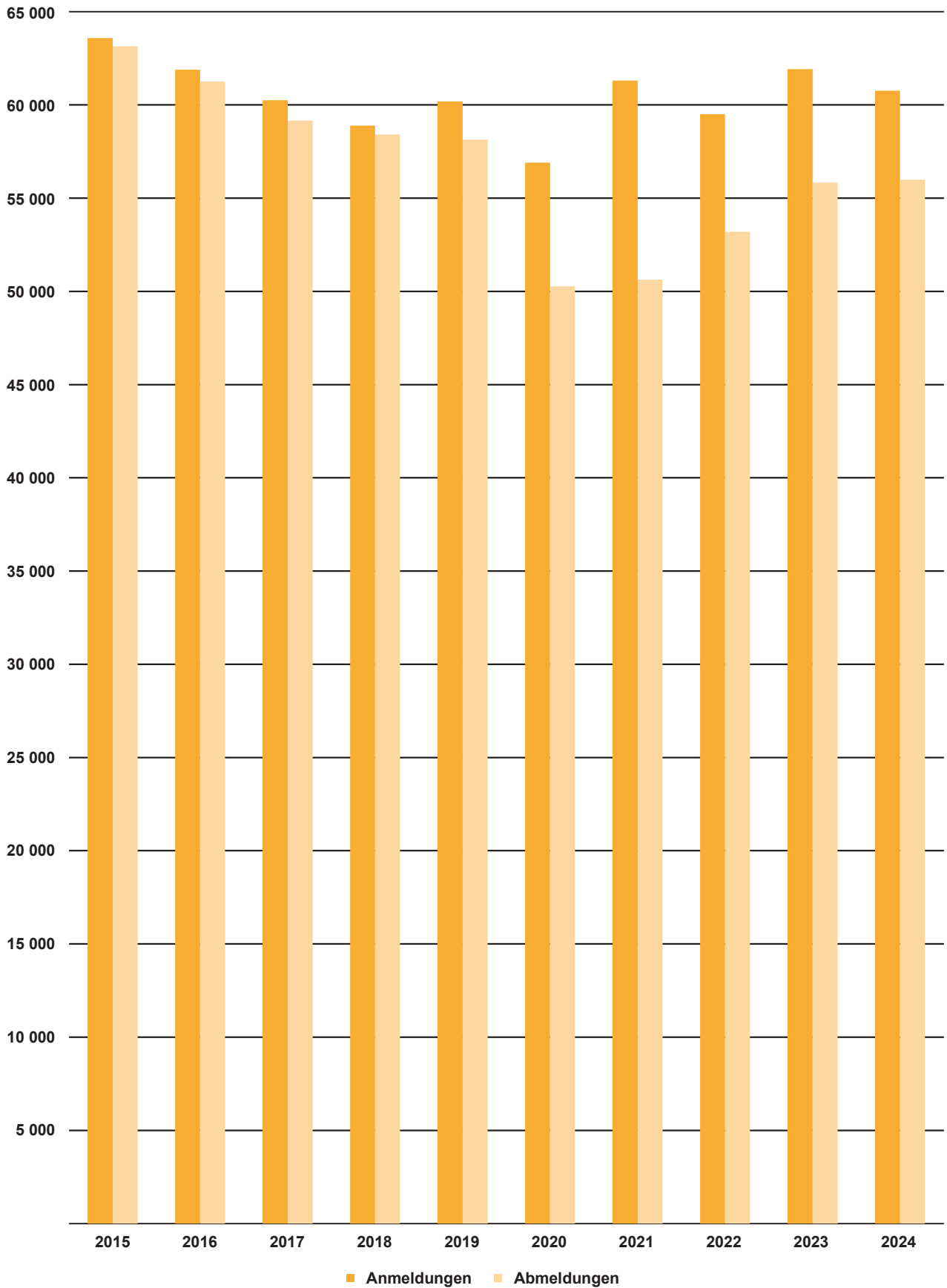
### **Zweigniederlassung:**

Eine Zweigniederlassung im Sinne des § 14 Abs. 1 Satz 1 GewO kann entsprechend dem handelsrechtlichen Begriff der Zweigniederlassung (§ 13 HGB) dann angenommen werden, wenn ein Betrieb mit selbstständiger Organisation, selbstständigen Betriebsmitteln und gesonderter Buchführung besteht, dessen Leiterin oder Leiter Geschäfte selbstständig abzuschließen und durchzuführen befugt ist.

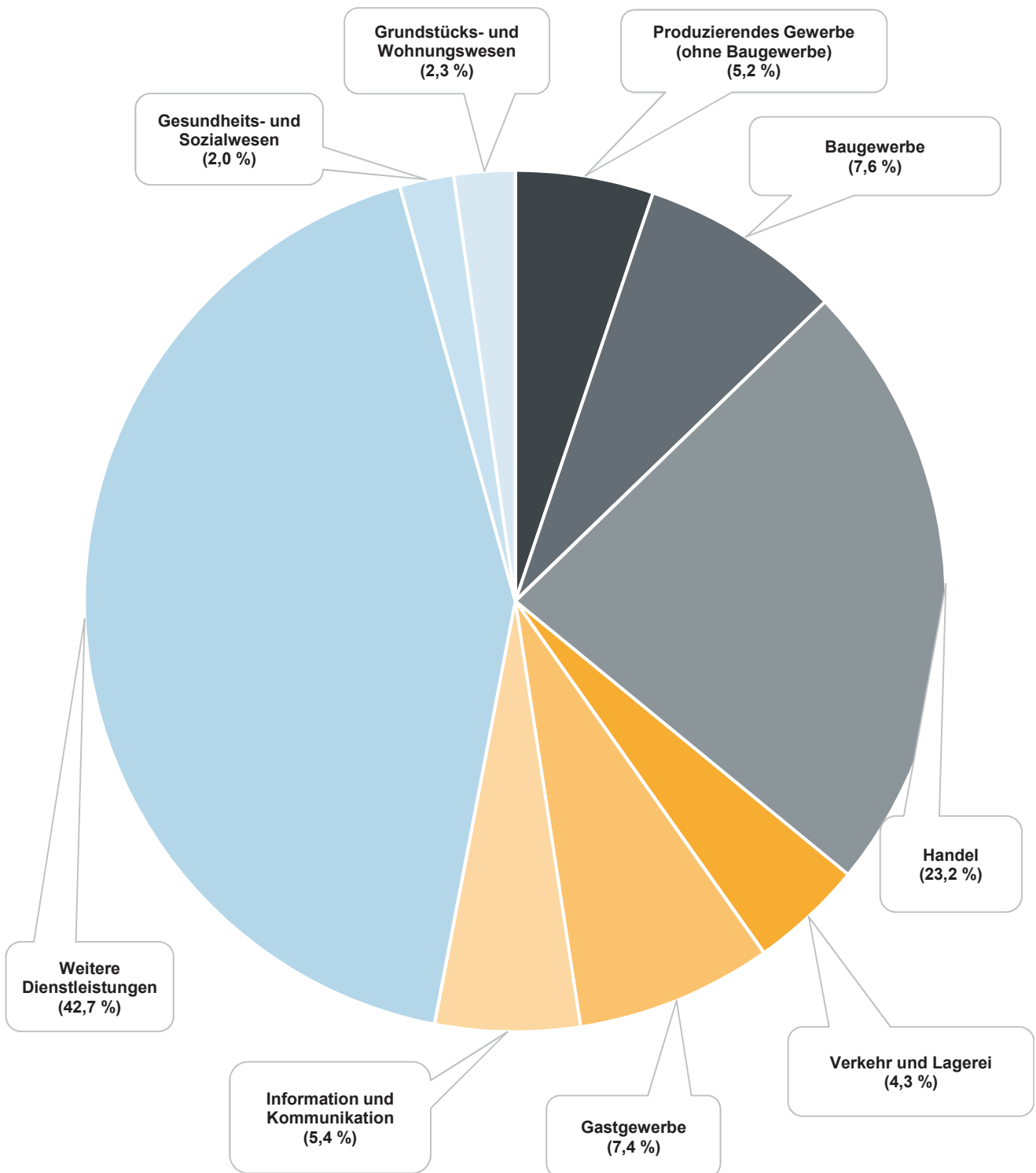
### **Unselbstständige Zweigstellen:**

Unselbstständige Zweigstellen im Sinne des § 14 Abs. 1 Satz 1 GewO sind feste örtliche Anlagen oder Einrichtungen, die der Ausübung eines stehenden Gewerbes dienen (z. B. ein Auslieferungslager).

### 1. Gewerbebeanmeldungen und -abmeldungen in Hessen seit 2015

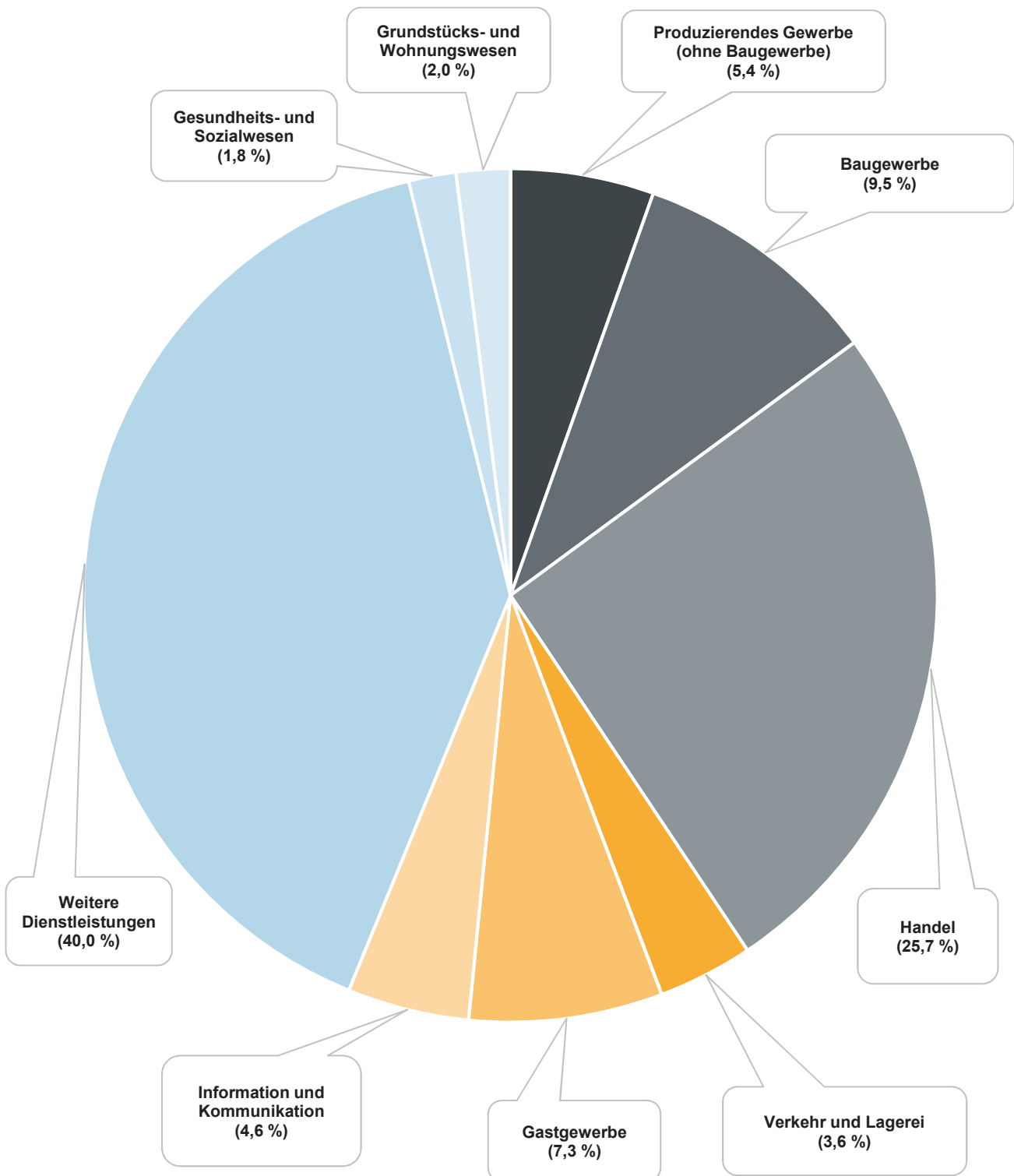


## 2. Anteil der Gewerbeanmeldungen in Hessen im 4. Vierteljahr 2024 nach ausgewählten Wirtschaftsbereichen<sup>1)</sup>



1) Wirtschaftsbereiche zusammengesetzt in Anlehnung an die Klassifikation der Wirtschaftszweige, Ausgabe 2008 (siehe Anhang). — Produzierendes Gewerbe (ohne Baugewerbe): Abschnitte B, C, D, E; Baugewerbe: Abschnitt F; Handel: Abschnitt G; Verkehr und Lagerei: Abschnitt H; Gastgewerbe: Abschnitt I; Information und Kommunikation: Abschnitt J; Grundstücks- und Wohnungswesen: Abschnitt L; Gesundheits- und Sozialwesen: Abschnitt Q; Weitere Dienstleistungen: Abschnitte K, M, N, P, R, S.

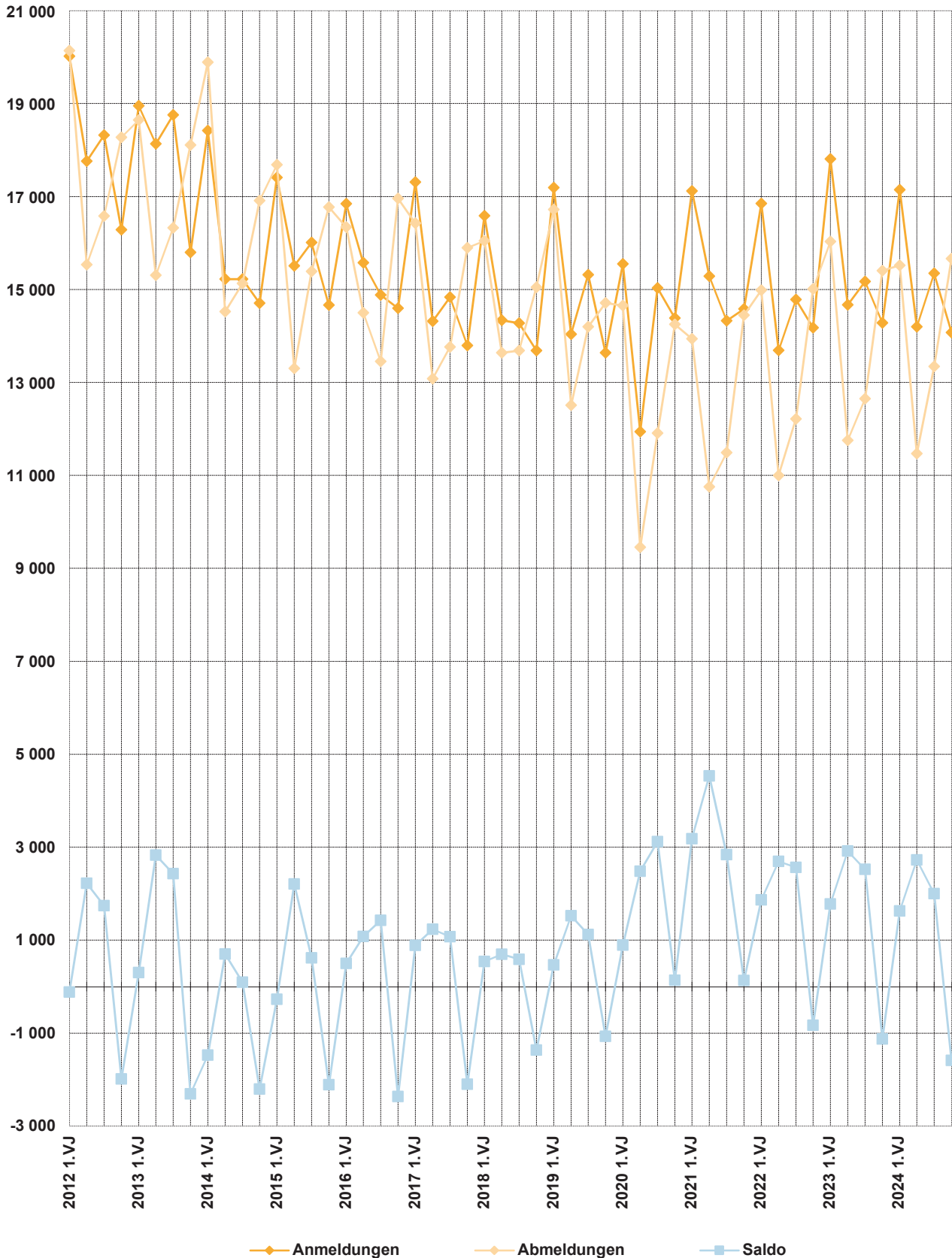
### 3. Anteil der Gewerbeabmeldungen in Hessen im 4. Vierteljahr 2024 nach ausgewählten Wirtschaftsbereichen<sup>1)</sup>



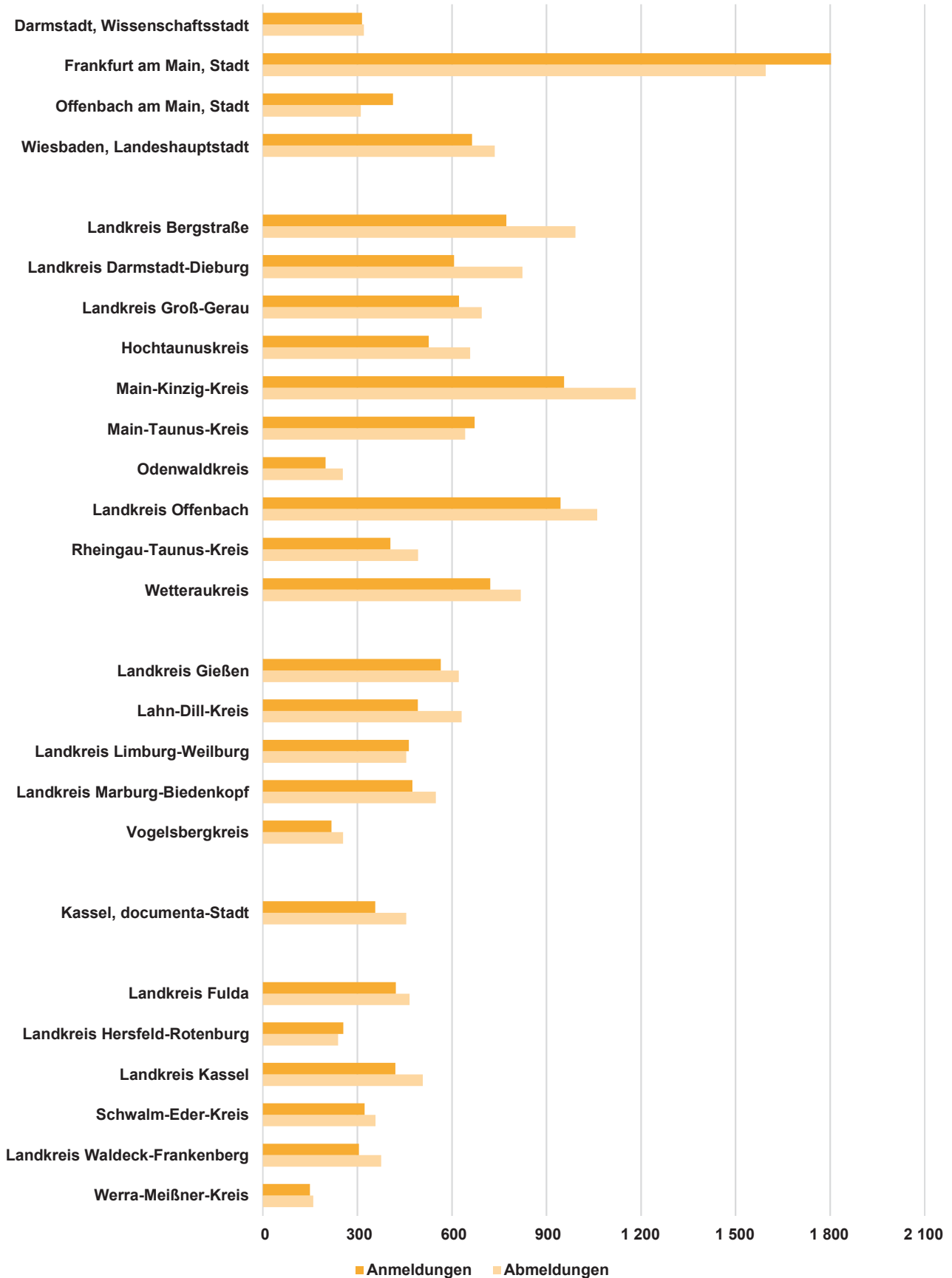
1) Wirtschaftsbereiche zusammengesetzt in Anlehnung an die Klassifikation der Wirtschaftszweige, Ausgabe 2008 (siehe Anhang). — Produzierendes Gewerbe (ohne Baugewerbe): Abschnitte B, C, D, E; Baugewerbe: Abschnitt F; Handel: Abschnitt G; Verkehr und Lagerei: Abschnitt H; Gastgewerbe: Abschnitt I; Information und Kommunikation: Abschnitt J; Grundstücks- und Wohnungswesen: Abschnitt L; Gesundheits- und Sozialwesen: Abschnitt Q; Weitere Dienstleistungen: Abschnitte K, M, N, P, R, S.



#### 4. Vierteljährliche An- und Abmeldungen von Gewerbebetrieben in Hessen seit 2012



## 5. Gewerbebeanmeldungen und -abmeldungen in Hessen im 4. Vierteljahr 2024 nach Verwaltungsbezirken



# 1. Gewerbeanzeigen<sup>1)</sup> in Hessen von 2012 bis 2024 nach dem Grund der Meldung

Jahr Vierteljahr	Anmeldungen				Abmeldungen				Saldo <sup>4)</sup> aus Anmeldun- gen und Ab- meldungen insgesamt
	ins- gesamt	davon			ins- gesamt	davon			
		Neu- errichtung	Zuzug	sonstige <sup>2)</sup> Anmeldung		Aufgabe	Fortzug	sonstige <sup>3)</sup> Abmeldung	
Grundzahlen									
2012	72 378	59 553	8 418	4 407	70 519	57 674	8 642	4 203	1 859
2013	71 629	58 451	8 577	4 601	68 377	55 512	8 342	4 523	3 252
2014	63 569	51 551	7 807	4 211	66 449	54 288	8 177	3 984	– 2 880
2015	63 583	51 552	7 677	4 354	63 139	50 681	8 090	4 368	444
2016	61 890	49 973	7 722	4 195	61 249	49 442	7 655	4 152	641
2017	60 253	49 115	7 295	3 843	59 155	48 019	7 374	3 762	1 098
2018	58 880	47 723	7 261	3 896	58 414	47 237	7 430	3 747	466
2019	60 179	48 866	7 419	3 894	58 132	46 893	7 562	3 677	2 047
2020	56 895	46 490	6 819	3 586	50 261	39 880	7 150	3 231	6 634
2021	61 307	50 364	7 158	3 785	50 621	39 804	7 167	3 650	10 686
2022	59 491	48 708	7 060	3 723	53 197	43 440	6 160	3 597	6 294
2023	61 920	50 845	7 188	3 887	55 828	46 200	5 974	3 654	6 092
2024	60 758	50 356	6 895	3 507	55 986	46 974	5 582	3 430	4 772
2023 1. Vierteljahr	17 804	14 487	2 123	1 194	16 028	13 138	1 732	1 158	1 776
2. Vierteljahr	14 670	12 101	1 626	943	11 751	9 479	1 442	830	2 919
3. Vierteljahr	15 168	12 559	1 798	811	12 646	10 467	1 408	771	2 522
4. Vierteljahr	14 278	11 698	1 641	939	15 403	13 116	1 392	895	– 1 125
2024 1. Vierteljahr	17 145	14 111	1 975	1 059	15 515	12 835	1 574	1 106	1 630
2. Vierteljahr	14 195	11 928	1 500	767	11 467	9 495	1 271	701	2 728
3. Vierteljahr	15 346	12 767	1 794	785	13 344	11 185	1 411	748	2 002
4. Vierteljahr	14 072	11 550	1 626	896	15 660	13 459	1 326	875	– 1 588
Zu- bzw. Abnahme (–) jeweils gegenüber dem gleichen Vorjahreszeitraum									
2012	– 5 565	– 5 265	29	– 329	3 235	3 091	455	– 311	x
2013	– 749	– 1 102	159	194	– 2 142	– 2 162	– 300	320	x
2014	– 8 060	– 6 900	– 770	– 390	– 1 928	– 1 224	– 165	– 539	x
2015	14	1	– 130	143	– 3 310	– 3 607	– 87	384	x
2016	– 1 693	– 1 579	45	– 159	– 1 890	– 1 239	– 435	– 216	x
2017	– 1 637	– 858	– 427	– 352	– 2 094	– 1 423	– 281	– 390	x
2018	– 1 373	– 1 392	– 34	53	– 741	– 782	56	– 15	x
2019	1 299	1 143	158	– 2	– 282	– 344	132	– 70	x
2020	– 3 284	– 2 376	– 600	– 308	– 7 871	– 7 013	– 412	– 446	x
2021	4 412	3 874	339	199	360	– 76	17	419	x
2022	– 1 816	– 1 656	– 98	– 62	2 576	3 636	– 1 007	– 53	x
2023	2 429	2 137	128	164	2 631	2 760	– 186	57	x
2024	– 1 162	– 489	– 293	– 380	158	774	– 392	– 224	x
2023 1. Vierteljahr	957	741	152	64	1 045	923	101	21	x
2. Vierteljahr	982	825	40	117	757	588	119	50	x
3. Vierteljahr	389	318	63	8	434	546	– 129	17	x
4. Vierteljahr	101	253	– 127	– 25	395	703	– 277	– 31	x
2024 1. Vierteljahr	– 659	– 376	– 148	– 135	– 513	– 303	– 158	– 52	x
2. Vierteljahr	– 475	– 173	– 126	– 176	– 284	16	– 171	– 129	x
3. Vierteljahr	178	208	– 4	– 26	698	718	3	– 23	x
4. Vierteljahr	– 206	– 148	– 15	– 43	257	343	– 66	– 20	x

1) Ohne Reisegewerbe. — 2) Kauf, Pacht, Erbfolge, Rechtsformänderung, Gesellschaftereintritt. — 3) Verkauf, Verpachtung, Erbfolge, Rechtsformänderung, Gesellschafteraustritt. — 4) Mehr bzw. weniger (–) Anmeldungen als Abmeldungen.

**2. Gewerbeanzeigen<sup>1)</sup> in Hessen im 4. Vierteljahr 2024 nach Art der Niederlassung und Rechtsform sowie Einzelunternehmen nach Geschlecht, ausgewählten Staatsangehörigkeiten und ausgewählten Gründen der Anzeige**

Gegenstand der Nachweisung	Anmeldungen			Abmeldungen			Saldo <sup>4)</sup>
	insgesamt	darunter	Zu- bzw. Abnahme (–) gegenüber dem gleichen Vorjahres- zeitraum in Prozent	insgesamt	darunter	Zu- bzw. Abnahme (–) gegenüber dem gleichen Vorjahres- zeitraum in Prozent	
		Neu- errich- tung <sup>2)</sup>			Auf- gabe <sup>3)</sup>		
I n s g e s a m t							
Nach Art der Niederlassung							
Hauptniederlassung	13 294	10 934	– 1,7	14 860	12 813	1,6	– 1 566
Zweigniederlassung	191	152	– 0,5	185	143	– 3,6	6
Unselbstständige Zweigstelle	587	464	4,6	615	503	3,9	– 28
Insgesamt	14 072	11 550	– 1,4	15 660	13 459	1,7	– 1 588
Nach der Rechtsform des Unternehmens							
Einzelunternehmen	10 929	9 287	– 0,1	12 763	11 328	1,5	– 1 834
Offene Handelsgesellschaft	32	19	6,7	43	19	34,4	– 11
Kommanditgesellschaft	19	14	35,7	28	14	12,0	– 9
Gesellschaft mit beschränkter Haftung & Co. KG	184	113	– 32,8	192	136	– 21,6	– 8
Gesellschaft des bürgerlichen Rechts	671	525	– 3,2	814	618	0,5	– 143
Aktiengesellschaft	30	12	25,0	28	16	– 12,5	2
Gesellschaft mit beschränkter Haftung	2 137	1 526	– 4,5	1 726	1 272	6,8	411
GmbH ohne Unternehmergeellschaft (haftungsbeschränkt)	1 822	1 265	– 4,3	1 477	1 084	6,6	345
Unternehmergeellschaft (haftungsbeschränkt)	315	261	– 5,4	249	188	7,8	66
Private Company Limited by Shares	—	—	x	—	—	x	—
Sonstige Rechtsformen	70	54	9,4	66	56	– 5,7	4
E i n z e l u n t e r n e h m e n							
Nach Geschlecht							
Weiblich	4 049	3 502	0,6	4 607	4 122	– 1,9	– 558
Männlich	6 880	5 785	– 0,5	8 156	7 206	3,6	– 1 276
Zusammen	10 929	9 287	– 0,1	12 763	11 328	1,5	– 1 834
Nach ausgewählter Staatsangehörigkeit der Inhaberinnen und Inhaber							
Deutsch	7 943	6 699	3,0	9 643	8 558	2,8	– 1 700
Kroatisch	97	81	– 46,1	140	124	– 28,2	– 43
Griechisch	71	59	– 7,8	78	68	– 16,1	– 7
Italienisch	166	138	5,1	214	184	15,7	– 48
Österreichisch	18	16	28,6	30	28	30,4	– 12
Polnisch	245	202	– 36,0	448	409	– 17,0	– 203
Türkisch	484	395	– 3,6	513	436	2,2	– 29
Bulgarisch	165	152	– 11,8	200	195	– 11,1	– 35
Rumänisch	272	243	– 11,7	289	264	4,3	– 17
Ungarisch	28	19	– 34,9	54	43	– 19,4	– 26
Nach ausgewähltem Grund der Anzeige							
Betriebsgründung	2 406	—	17,4	—	—	—	x
Betriebsaufgabe	—	—	—	2 547	—	22,0	x
Keine Angabe	—	—	—	6 435	—	– 3,7	x
Wirtschaftliche Schwierigkeiten	—	—	—	1 085	—	– 5,9	x
Insolvenzverfahren	—	—	—	174	—	16,8	x

1) Ohne Reisegewerbe. — 2) Ohne Zuzug. — 3) Ohne Fortzug. — 4) Mehr bzw. weniger (–) Anmeldungen als Abmeldungen.

**3. Gewerbeanzeigen<sup>1)</sup> in Hessen im 4. Vierteljahr 2024  
nach ausgewählten Wirtschaftsabschnitten und Verwaltungsbezirken**

Nr. der Wirt- schafts- klassifi- kation <sup>2)</sup>	Wirtschaftsabschnitt	Anmeldungen			Abmeldungen		
		insgesamt	darunter	Zu- bzw. Abnahme (–) gegenüber dem gleichen Vorjahres- zeitraum in Prozent	insgesamt	darunter	Zu- bzw. Abnahme (–) gegenüber dem gleichen Vorjahres- zeitraum in Prozent
			Neu- errich- tung <sup>3)</sup>			Auf- gabe <sup>4)</sup>	

**Darmstadt, Wissenschaftsstadt**

A	Land- und Forstwirtschaft, Fischerei	—	—	—	1	1	—
B	Bergbau und Gewinnung v. Steinen u. Erden	—	—	—	—	—	—
C	Verarbeitendes Gewerbe	14	13	40,0	17	14	21,4
D	Energieversorgung	2	1	100,0	1	1	—
E	Wasserversorgung; Abwasser- und Abfall- entsorgung und Beseitigung von Umwelt- verschmutzungen	—	—	—	—	—	—
F	Baugewerbe	15	11	7,1	27	24	12,5
G	Handel; Instandhaltung und Reparatur von Kraftfahrzeugen	81	77	14,1	80	74	– 14,0
H	Verkehr und Lagerei	10	9	25,0	11	8	266,7
I	Gastgewerbe; Beherbergung und Gastronomie	18	15	– 21,7	28	24	16,7
J	Information und Kommunikation	18	18	– 51,4	12	9	– 25,0
K	Erbringung von Finanz- und Versicherungs- dienstleistungen	14	11	– 12,5	11	5	—
L	Grundstücks- und Wohnungswesen	11	10	266,7	8	7	– 27,3
M	Erbringung von freiberuflichen, wissenschaft- lichen und technischen Dienstleistungen	42	39	– 14,3	34	29	– 15,0
N	Erbringung v. sonst. wirtschaftl. Dienstleistungen	36	32	– 25,0	50	47	38,9
O	Öffentliche Verwaltung, Verteidigung; Sozialversicherung	—	—	—	—	—	—
P	Erziehung und Unterricht	9	8	– 35,7	8	6	100,0
Q	Gesundheits- und Sozialwesen	4	4	– 55,6	7	5	– 22,2
R	Kunst, Unterhaltung und Erholung	15	12	114,3	6	3	50,0
S	Erbringung von sonstigen Dienstleistungen	26	22	13,0	20	17	– 25,9
A-S	Insgesamt	315	282	– 5,4	321	274	1,3

**Frankfurt am Main, Stadt**

A	Land- und Forstwirtschaft, Fischerei	2	2	—	—	—	—
B	Bergbau und Gewinnung v. Steinen u. Erden	—	—	—	—	—	—
C	Verarbeitendes Gewerbe	46	40	39,4	51	42	27,5
D	Energieversorgung	18	17	– 60,0	2	1	– 50,0
E	Wasserversorgung; Abwasser- und Abfall- entsorgung und Beseitigung von Umwelt- verschmutzungen	2	2	—	2	1	100,0
F	Baugewerbe	97	84	– 17,8	131	117	4,0
G	Handel; Instandhaltung und Reparatur von Kraftfahrzeugen	366	334	– 14,7	367	318	– 12,2
H	Verkehr und Lagerei	113	109	54,8	92	80	8,2
I	Gastgewerbe; Beherbergung und Gastronomie	174	156	0,6	156	131	– 12,8
J	Information und Kommunikation	139	123	16,8	90	67	– 16,7
K	Erbringung von Finanz- und Versicherungs- dienstleistungen	67	52	– 9,5	63	54	8,6

**3. Gewerbeanzeigen<sup>1)</sup> in Hessen im 4. Vierteljahr 2024**  
**nach ausgewählten Wirtschaftsabschnitten und Verwaltungsbezirken**

Nr. der Wirt- schafts- klassifi- kation <sup>2)</sup>	Wirtschaftsabschnitt	Anmeldungen			Abmeldungen		
		insgesamt	darunter	Zu- bzw. Abnahme (–) gegenüber dem gleichen Vorjahres- zeitraum in Prozent	insgesamt	darunter	Zu- bzw. Abnahme (–) gegenüber dem gleichen Vorjahres- zeitraum in Prozent
			Neu- errich- tung <sup>3)</sup>			Auf- gabe <sup>4)</sup>	
L	Grundstücks- und Wohnungswesen	53	47	10,4	32	24	– 42,9
M	Erbringung von freiberuflichen, wissenschaft- lichen und technischen Dienstleistungen	258	228	4,9	195	161	– 20,4
N	Erbringung v. sonst. wirtschaftl. Dienstleistungen	207	181	– 6,8	222	192	– 1,3
O	Öffentliche Verwaltung, Verteidigung; Sozialversicherung	—	—	—	—	—	—
P	Erziehung und Unterricht	72	65	46,9	42	33	– 6,7
Q	Gesundheits- und Sozialwesen	30	22	—	23	20	– 8,0
R	Kunst, Unterhaltung und Erholung	31	28	3,3	26	22	– 7,1
S	Erbringung von sonstigen Dienstleistungen	128	114	0,8	102	84	– 14,3
A-S	Insgesamt	1 803	1 604	– 0,9	1 596	1 347	– 9,4
<b>Offenbach am Main, Stadt</b>							
A	Land- und Forstwirtschaft, Fischerei	1	1	—	—	—	—
B	Bergbau und Gewinnung v. Steinen u. Erden	—	—	—	—	—	—
C	Verarbeitendes Gewerbe	10	10	100,0	5	5	– 50,0
D	Energieversorgung	2	2	100,0	—	—	—
E	Wasserversorgung; Abwasser- und Abfall- entsorgung und Beseitigung von Umwelt- verschmutzungen	—	—	– 100,0	1	—	—
F	Baugewerbe	55	49	3,8	60	54	11,1
G	Handel; Instandhaltung und Reparatur von Kraftfahrzeugen	71	68	– 1,4	54	49	– 16,9
H	Verkehr und Lagerei	37	35	68,2	16	15	– 23,8
I	Gastgewerbe; Beherbergung und Gastronomie	34	31	– 32,0	30	30	– 26,8
J	Information und Kommunikation	28	21	180,0	10	8	66,7
K	Erbringung von Finanz- und Versicherungs- dienstleistungen	16	13	6,7	9	9	28,6
L	Grundstücks- und Wohnungswesen	6	4	—	4	2	—
M	Erbringung von freiberuflichen, wissenschaft- lichen und technischen Dienstleistungen	39	33	44,4	34	28	100,0
N	Erbringung v. sonst. wirtschaftl. Dienstleistungen	58	54	– 10,8	48	43	2,1
O	Öffentliche Verwaltung, Verteidigung; Sozialversicherung	—	—	—	—	—	—
P	Erziehung und Unterricht	8	8	14,3	6	6	50,0
Q	Gesundheits- und Sozialwesen	7	6	40,0	3	2	– 72,7
R	Kunst, Unterhaltung und Erholung	12	8	100,0	5	4	– 37,5
S	Erbringung von sonstigen Dienstleistungen	29	27	– 9,4	26	24	—
A-S	Insgesamt	413	370	9,5	311	279	– 3,1
<b>Wiesbaden, Landeshauptstadt</b>							
A	Land- und Forstwirtschaft, Fischerei	1	1	—	1	1	– 75,0
B	Bergbau und Gewinnung v. Steinen u. Erden	—	—	—	2	2	—
C	Verarbeitendes Gewerbe	15	10	—	31	28	55,0
D	Energieversorgung	1	1	– 66,7	—	—	– 100,0
E	Wasserversorgung; Abwasser- und Abfall- entsorgung und Beseitigung von Umwelt- verschmutzungen	2	2	—	—	—	—

**3. Gewerbeanzeigen<sup>1)</sup> in Hessen im 4. Vierteljahr 2024**  
**nach ausgewählten Wirtschaftsabschnitten und Verwaltungsbezirken**

Nr. der Wirt- schafts- klassifi- kation <sup>2)</sup>	Wirtschaftsabschnitt	Anmeldungen			Abmeldungen		
		insgesamt	darunter	Zu- bzw. Abnahme (–) gegenüber dem gleichen Vorjahres- zeitraum in Prozent	insgesamt	darunter	Zu- bzw. Abnahme (–) gegenüber dem gleichen Vorjahres- zeitraum in Prozent
			Neu- errich- tung <sup>3)</sup>			Auf- gabe <sup>4)</sup>	
F	Baugewerbe	37	28	– 35,1	59	52	– 13,2
G	Handel; Instandhaltung und Reparatur von Kraftfahrzeugen	152	128	4,1	167	147	—
H	Verkehr und Lagerei	22	21	– 18,5	21	20	– 40,0
I	Gastgewerbe; Beherbergung und Gastronomie	65	44	35,4	57	42	23,9
J	Information und Kommunikation	35	31	– 22,2	39	35	14,7
K	Erbringung von Finanz- und Versicherungs- dienstleistungen	33	32	22,2	31	30	93,8
L	Grundstücks- und Wohnungswesen	11	9	– 8,3	11	11	– 35,3
M	Erbringung von freiberuflichen, wissenschaft- lichen und technischen Dienstleistungen	89	77	17,1	103	93	18,4
N	Erbringung v. sonst. wirtschaftl. Dienstleistungen	92	86	7,0	104	98	11,8
O	Öffentliche Verwaltung, Verteidigung; Sozialversicherung	—	—	—	—	—	—
P	Erziehung und Unterricht	21	18	31,3	16	15	– 5,9
Q	Gesundheits- und Sozialwesen	14	14	– 22,2	17	16	88,9
R	Kunst, Unterhaltung und Erholung	14	11	– 22,2	18	16	63,6
S	Erbringung von sonstigen Dienstleistungen	60	51	13,2	59	53	– 16,9
A-S	Insgesamt	664	564	2,5	736	659	5,4
<b>Landkreis Bergstraße</b>							
A	Land- und Forstwirtschaft, Fischerei	4	2	33,3	14	13	180,0
B	Bergbau und Gewinnung v. Steinen u. Erden	—	—	– 100,0	—	—	—
C	Verarbeitendes Gewerbe	36	32	12,5	45	39	66,7
D	Energieversorgung	6	4	50,0	10	9	25,0
E	Wasserversorgung; Abwasser- und Abfall- entsorgung und Beseitigung von Umwelt- verschmutzungen	—	—	– 100,0	1	—	—
F	Baugewerbe	75	58	56,3	102	93	54,5
G	Handel; Instandhaltung und Reparatur von Kraftfahrzeugen	175	143	29,6	251	230	48,5
H	Verkehr und Lagerei	21	17	90,9	32	25	146,2
I	Gastgewerbe; Beherbergung und Gastronomie	49	31	25,6	69	54	68,3
J	Information und Kommunikation	33	26	73,7	54	52	54,3
K	Erbringung von Finanz- und Versicherungs- dienstleistungen	30	23	36,4	45	37	45,2
L	Grundstücks- und Wohnungswesen	17	13	70,0	26	24	188,9
M	Erbringung von freiberuflichen, wissenschaft- lichen und technischen Dienstleistungen	96	78	50,0	112	103	83,6
N	Erbringung v. sonst. wirtschaftl. Dienstleistungen	108	95	30,1	108	96	24,1
O	Öffentliche Verwaltung, Verteidigung; Sozialversicherung	—	—	—	—	—	—
P	Erziehung und Unterricht	31	27	121,4	28	20	40,0
Q	Gesundheits- und Sozialwesen	22	18	120,0	9	9	– 18,2
R	Kunst, Unterhaltung und Erholung	8	8	– 42,9	22	17	29,4
S	Erbringung von sonstigen Dienstleistungen	62	49	37,8	64	54	– 7,2
A-S	Insgesamt	773	624	39,3	992	875	48,1

**3. Gewerbeanzeigen<sup>1)</sup> in Hessen im 4. Vierteljahr 2024  
nach ausgewählten Wirtschaftsabschnitten und Verwaltungsbezirken**

Nr. der Wirt- schafts- klassifi- kation <sup>2)</sup>	Wirtschaftsabschnitt	Anmeldungen			Abmeldungen		
		insgesamt	darunter	Zu- bzw. Abnahme (–) gegenüber dem gleichen Vorjahres- zeitraum in Prozent	insgesamt	darunter	Zu- bzw. Abnahme (–) gegenüber dem gleichen Vorjahres- zeitraum in Prozent
			Neu- errich- tung <sup>3)</sup>			Auf- gabe <sup>4)</sup>	
Landkreis Darmstadt-Dieburg							
A	Land- und Forstwirtschaft, Fischerei	5	4	66,7	6	6	50,0
B	Bergbau und Gewinnung v. Steinen u. Erden	—	—	—	—	—	– 100,0
C	Verarbeitendes Gewerbe	25	20	– 13,8	48	40	26,3
D	Energieversorgung	3	3	50,0	10	8	66,7
E	Wasserversorgung; Abwasser- und Abfall- entsorgung und Beseitigung von Umwelt- verschmutzungen	—	—	– 100,0	4	3	33,3
F	Baugewerbe	58	44	– 3,3	80	73	5,3
G	Handel; Instandhaltung und Reparatur von Kraftfahrzeugen	141	108	– 10,2	216	187	– 1,8
H	Verkehr und Lagerei	19	14	– 9,5	21	18	– 50,0
I	Gastgewerbe; Beherbergung und Gastronomie	35	25	– 28,6	42	31	– 20,8
J	Information und Kommunikation	27	17	– 37,2	37	31	– 5,1
K	Erbringung von Finanz- und Versicherungs- dienstleistungen	43	33	87,0	39	32	56,0
L	Grundstücks- und Wohnungswesen	14	13	40,0	9	8	– 40,0
M	Erbringung von freiberuflichen, wissenschaft- lichen und technischen Dienstleistungen	60	47	– 13,0	74	68	– 11,9
N	Erbringung v. sonst. wirtschaftl. Dienstleistungen	84	68	– 9,7	111	96	– 8,3
O	Öffentliche Verwaltung, Verteidigung; Sozialversicherung	—	—	—	—	—	—
P	Erziehung und Unterricht	28	23	100,0	14	7	—
Q	Gesundheits- und Sozialwesen	15	6	– 11,8	16	10	– 33,3
R	Kunst, Unterhaltung und Erholung	9	6	– 52,6	12	12	– 33,3
S	Erbringung von sonstigen Dienstleistungen	41	38	– 36,9	85	78	14,9
A-S	Insgesamt	607	469	– 10,1	824	708	– 3,9
Landkreis Groß-Gerau							
A	Land- und Forstwirtschaft, Fischerei	—	—	– 100,0	1	1	—
B	Bergbau und Gewinnung v. Steinen u. Erden	—	—	—	—	—	—
C	Verarbeitendes Gewerbe	24	19	50,0	19	16	5,6
D	Energieversorgung	3	2	50,0	6	4	20,0
E	Wasserversorgung; Abwasser- und Abfall- entsorgung und Beseitigung von Umwelt- verschmutzungen	2	2	—	1	1	– 50,0
F	Baugewerbe	42	32	– 19,2	68	59	3,0
G	Handel; Instandhaltung und Reparatur von Kraftfahrzeugen	149	127	– 23,6	175	148	– 14,2
H	Verkehr und Lagerei	57	46	9,6	55	52	—
I	Gastgewerbe; Beherbergung und Gastronomie	46	32	– 31,3	46	30	– 20,7
J	Information und Kommunikation	29	22	45,0	35	30	94,4
K	Erbringung von Finanz- und Versicherungs- dienstleistungen	26	21	18,2	15	8	– 44,4
L	Grundstücks- und Wohnungswesen	11	6	—	15	15	—
M	Erbringung von freiberuflichen, wissenschaft- lichen und technischen Dienstleistungen	63	52	– 18,2	72	65	26,3



**3. Gewerbeanzeigen<sup>1)</sup> in Hessen im 4. Vierteljahr 2024**  
**nach ausgewählten Wirtschaftsabschnitten und Verwaltungsbezirken**

Nr. der Wirt- schafts- klassifi- kation <sup>2)</sup>	Wirtschaftsabschnitt	Anmeldungen			Abmeldungen		
		insgesamt	darunter	Zu- bzw. Abnahme (–) gegenüber dem gleichen Vorjahres- zeitraum in Prozent	insgesamt	darunter	Zu- bzw. Abnahme (–) gegenüber dem gleichen Vorjahres- zeitraum in Prozent
			Neu- errich- tung <sup>3)</sup>			Auf- gabe <sup>4)</sup>	
N	Erbringung v. sonst. wirtschaftl. Dienstleistungen	76	64	– 14,6	94	83	– 9,6
O	Öffentliche Verwaltung, Verteidigung; Sozialversicherung	—	—	—	—	—	—
P	Erziehung und Unterricht	22	19	15,8	17	17	6,3
Q	Gesundheits- und Sozialwesen	14	11	27,3	11	10	—
R	Kunst, Unterhaltung und Erholung	8	7	– 46,7	10	9	– 9,1
S	Erbringung von sonstigen Dienstleistungen	51	43	– 3,8	55	52	14,6
A-S	Insgesamt	623	505	– 11,4	695	600	– 2,9
<b>Hochtaunuskreis</b>							
A	Land- und Forstwirtschaft, Fischerei	1	1	– 50,0	2	—	—
B	Bergbau und Gewinnung v. Steinen u. Erden	—	—	—	—	—	– 100,0
C	Verarbeitendes Gewerbe	11	6	– 54,2	24	22	—
D	Energieversorgung	15	15	87,5	3	3	50,0
E	Wasserversorgung; Abwasser- und Abfall- entsorgung und Beseitigung von Umwelt- verschmutzungen	—	—	—	3	1	—
F	Baugewerbe	45	32	– 6,3	57	47	11,8
G	Handel; Instandhaltung und Reparatur von Kraftfahrzeugen	96	78	– 17,9	144	122	– 2,0
H	Verkehr und Lagerei	19	16	5,6	15	13	– 16,7
I	Gastgewerbe; Beherbergung und Gastronomie	29	19	– 6,5	38	31	52,0
J	Information und Kommunikation	34	22	54,5	40	30	14,3
K	Erbringung von Finanz- und Versicherungs- dienstleistungen	36	24	24,1	30	22	—
L	Grundstücks- und Wohnungswesen	14	10	– 36,4	24	19	14,3
M	Erbringung von freiberuflichen, wissenschaft- lichen und technischen Dienstleistungen	78	61	– 11,4	91	81	9,6
N	Erbringung v. sonst. wirtschaftl. Dienstleistungen	65	57	– 11,0	88	83	14,3
O	Öffentliche Verwaltung, Verteidigung; Sozialversicherung	—	—	—	—	—	—
P	Erziehung und Unterricht	22	16	– 33,3	21	19	5,0
Q	Gesundheits- und Sozialwesen	16	14	100,0	11	9	– 21,4
R	Kunst, Unterhaltung und Erholung	11	10	– 15,4	8	5	– 11,1
S	Erbringung von sonstigen Dienstleistungen	35	31	– 7,9	59	58	11,3
A-S	Insgesamt	527	412	– 8,2	658	565	7,5
<b>Main-Kinzig-Kreis</b>							
A	Land- und Forstwirtschaft, Fischerei	5	4	—	4	3	– 42,9
B	Bergbau und Gewinnung v. Steinen u. Erden	—	—	—	—	—	—
C	Verarbeitendes Gewerbe	42	38	– 16,0	54	48	10,2
D	Energieversorgung	2	2	– 80,0	4	4	– 69,2
E	Wasserversorgung; Abwasser- und Abfall- entsorgung und Beseitigung von Umwelt- verschmutzungen	1	1	—	1	1	– 50,0

**3. Gewerbeanzeigen<sup>1)</sup> in Hessen im 4. Vierteljahr 2024**  
nach ausgewählten Wirtschaftsabschnitten und Verwaltungsbezirken

Nr. der Wirt- schafts- klassifi- kation <sup>2)</sup>	Wirtschaftsabschnitt	Anmeldungen			Abmeldungen		
		insgesamt	darunter	Zu- bzw. Abnahme (–) gegenüber dem gleichen Vorjahres- zeitraum in Prozent	insgesamt	darunter	Zu- bzw. Abnahme (–) gegenüber dem gleichen Vorjahres- zeitraum in Prozent
			Neu- errich- tung <sup>3)</sup>			Auf- gabe <sup>4)</sup>	
F	Baugewerbe	93	71	– 7,9	148	123	10,4
G	Handel; Instandhaltung und Reparatur von Kraftfahrzeugen	222	189	– 8,6	294	254	– 2,3
H	Verkehr und Lagerei	43	39	16,2	48	43	29,7
I	Gastgewerbe; Beherbergung und Gastronomie	58	45	9,4	91	79	19,7
J	Information und Kommunikation	49	41	19,5	41	35	– 4,7
K	Erbringung von Finanz- und Versicherungs- dienstleistungen	55	45	– 11,3	38	29	– 26,9
L	Grundstücks- und Wohnungswesen	19	12	– 29,6	23	20	9,5
M	Erbringung von freiberuflichen, wissenschaft- lichen und technischen Dienstleistungen	100	82	– 5,7	121	103	45,8
N	Erbringung v. sonst. wirtschaftl. Dienstleistungen	120	101	– 9,1	156	137	9,1
O	Öffentliche Verwaltung, Verteidigung; Sozialversicherung	—	—	—	—	—	—
P	Erziehung und Unterricht	38	34	8,6	31	29	72,2
Q	Gesundheits- und Sozialwesen	21	20	– 19,2	18	17	– 40,0
R	Kunst, Unterhaltung und Erholung	18	17	– 21,7	26	21	225,0
S	Erbringung von sonstigen Dienstleistungen	70	52	– 23,9	86	74	10,3
A-S	Insgesamt	956	793	– 8,3	1 184	1 020	8,1
<b>Main-Taunus-Kreis</b>							
A	Land- und Forstwirtschaft, Fischerei	1	—	– 75,0	2	2	—
B	Bergbau und Gewinnung v. Steinen u. Erden	—	—	—	—	—	—
C	Verarbeitendes Gewerbe	17	11	– 22,7	19	13	—
D	Energieversorgung	6	6	– 33,3	4	4	—
E	Wasserversorgung; Abwasser- und Abfall- entsorgung und Beseitigung von Umwelt- verschmutzungen	1	1	—	1	—	—
F	Baugewerbe	76	54	– 10,6	75	61	– 8,5
G	Handel; Instandhaltung und Reparatur von Kraftfahrzeugen	126	104	– 17,6	161	141	11,8
H	Verkehr und Lagerei	37	33	68,2	17	13	– 45,2
I	Gastgewerbe; Beherbergung und Gastronomie	38	30	5,6	36	24	2,9
J	Information und Kommunikation	49	37	44,1	36	30	– 7,7
K	Erbringung von Finanz- und Versicherungs- dienstleistungen	34	25	– 24,4	26	21	8,3
L	Grundstücks- und Wohnungswesen	23	20	53,3	19	19	– 34,5
M	Erbringung von freiberuflichen, wissenschaft- lichen und technischen Dienstleistungen	88	74	10,0	97	87	24,4
N	Erbringung v. sonst. wirtschaftl. Dienstleistungen	81	70	– 3,6	82	72	– 11,8
O	Öffentliche Verwaltung, Verteidigung; Sozialversicherung	—	—	—	—	—	—
P	Erziehung und Unterricht	16	16	– 23,8	11	11	– 45,0
Q	Gesundheits- und Sozialwesen	16	12	– 11,1	10	9	– 65,5
R	Kunst, Unterhaltung und Erholung	15	11	25,0	9	9	– 43,8
S	Erbringung von sonstigen Dienstleistungen	48	41	—	37	33	– 21,3
A-S	Insgesamt	672	545	– 2,3	642	549	– 7,1

**3. Gewerbeanzeigen<sup>1)</sup> in Hessen im 4. Vierteljahr 2024  
nach ausgewählten Wirtschaftsabschnitten und Verwaltungsbezirken**

Nr. der Wirt- schafts- klassifi- kation <sup>2)</sup>	Wirtschaftsabschnitt	Anmeldungen			Abmeldungen		
		insgesamt	darunter	Zu- bzw. Abnahme (–) gegenüber dem gleichen Vorjahres- zeitraum in Prozent	insgesamt	darunter	Zu- bzw. Abnahme (–) gegenüber dem gleichen Vorjahres- zeitraum in Prozent
			Neu- errich- tung <sup>3)</sup>			Auf- gabe <sup>4)</sup>	
Odenwaldkreis							
A	Land- und Forstwirtschaft, Fischerei	2	2	– 33,3	2	2	—
B	Bergbau und Gewinnung v. Steinen u. Erden	—	—	—	—	—	—
C	Verarbeitendes Gewerbe	17	13	112,5	21	18	40,0
D	Energieversorgung	1	1	—	2	2	– 33,3
E	Wasserversorgung; Abwasser- und Abfall- entsorgung und Beseitigung von Umwelt- verschmutzungen	—	—	– 100,0	—	—	—
F	Baugewerbe	24	19	4,3	36	35	28,6
G	Handel; Instandhaltung und Reparatur von Kraftfahrzeugen	43	34	– 23,2	51	43	– 27,1
H	Verkehr und Lagerei	6	6	– 14,3	4	4	– 20,0
I	Gastgewerbe; Beherbergung und Gastronomie	16	11	23,1	20	12	– 13,0
J	Information und Kommunikation	8	6	60,0	2	2	– 84,6
K	Erbringung von Finanz- und Versicherungs- dienstleistungen	4	2	– 60,0	3	2	– 50,0
L	Grundstücks- und Wohnungswesen	7	6	600,0	2	2	—
M	Erbringung von freiberuflichen, wissenschaft- lichen und technischen Dienstleistungen	22	17	69,2	26	25	4,0
N	Erbringung v. sonst. wirtschaftl. Dienstleistungen	27	26	3,8	40	39	33,3
O	Öffentliche Verwaltung, Verteidigung; Sozialversicherung	—	—	—	—	—	—
P	Erziehung und Unterricht	2	1	– 75,0	9	8	– 10,0
Q	Gesundheits- und Sozialwesen	5	5	—	3	3	50,0
R	Kunst, Unterhaltung und Erholung	3	3	– 40,0	7	7	16,7
S	Erbringung von sonstigen Dienstleistungen	12	11	– 40,0	26	24	8,3
A-S	Insgesamt	199	163	– 2,5	254	228	– 3,8
Landkreis Offenbach							
A	Land- und Forstwirtschaft, Fischerei	4	4	—	—	—	– 100,0
B	Bergbau und Gewinnung v. Steinen u. Erden	—	—	—	—	—	—
C	Verarbeitendes Gewerbe	27	20	17,4	38	29	– 7,3
D	Energieversorgung	7	6	– 12,5	4	4	—
E	Wasserversorgung; Abwasser- und Abfall- entsorgung und Beseitigung von Umwelt- verschmutzungen	4	3	33,3	3	2	50,0
F	Baugewerbe	89	61	– 13,6	119	96	6,3
G	Handel; Instandhaltung und Reparatur von Kraftfahrzeugen	207	171	– 5,9	254	213	6,7
H	Verkehr und Lagerei	47	42	42,4	43	38	– 6,5
I	Gastgewerbe; Beherbergung und Gastronomie	58	49	7,4	68	55	23,6
J	Information und Kommunikation	40	30	– 21,6	47	35	9,3
K	Erbringung von Finanz- und Versicherungs- dienstleistungen	43	33	– 10,4	32	26	– 28,9
L	Grundstücks- und Wohnungswesen	33	18	43,5	42	32	55,6
M	Erbringung von freiberuflichen, wissenschaft- lichen und technischen Dienstleistungen	117	95	– 0,8	119	97	0,8

**3. Gewerbeanzeigen<sup>1)</sup> in Hessen im 4. Vierteljahr 2024**  
**nach ausgewählten Wirtschaftsabschnitten und Verwaltungsbezirken**

Nr. der Wirt- schafts- klassifi- kation <sup>2)</sup>	Wirtschaftsabschnitt	Anmeldungen			Abmeldungen		
		insgesamt	darunter	Zu- bzw. Abnahme (–) gegenüber dem gleichen Vorjahres- zeitraum in Prozent	insgesamt	darunter	Zu- bzw. Abnahme (–) gegenüber dem gleichen Vorjahres- zeitraum in Prozent
			Neu- errich- tung <sup>3)</sup>			Auf- gabe <sup>4)</sup>	
N	Erbringung v. sonst. wirtschaftl. Dienstleistungen	135	105	4,7	141	124	4,4
O	Öffentliche Verwaltung, Verteidigung; Sozialversicherung	—	—	—	—	—	—
P	Erziehung und Unterricht	32	28	—	35	26	52,2
Q	Gesundheits- und Sozialwesen	18	15	– 18,2	18	17	– 14,3
R	Kunst, Unterhaltung und Erholung	19	14	– 9,5	16	14	77,8
S	Erbringung von sonstigen Dienstleistungen	65	55	18,2	82	73	13,9
A-S	Insgesamt	945	749	– 0,2	1 061	881	7,0
<b>Rheingau-Taunus-Kreis</b>							
A	Land- und Forstwirtschaft, Fischerei	3	2	– 40,0	4	4	– 42,9
B	Bergbau und Gewinnung v. Steinen u. Erden	—	—	—	—	—	—
C	Verarbeitendes Gewerbe	17	16	– 5,6	27	25	50,0
D	Energieversorgung	1	1	– 50,0	1	1	– 87,5
E	Wasserversorgung; Abwasser- und Abfall- entsorgung und Beseitigung von Umwelt- verschmutzungen	1	—	—	1	1	—
F	Baugewerbe	30	20	– 9,1	44	42	– 13,7
G	Handel; Instandhaltung und Reparatur von Kraftfahrzeugen	98	81	21,0	127	113	5,8
H	Verkehr und Lagerei	10	7	66,7	11	10	22,2
I	Gastgewerbe; Beherbergung und Gastronomie	24	16	– 20,0	32	27	23,1
J	Information und Kommunikation	25	19	56,3	26	24	36,8
K	Erbringung von Finanz- und Versicherungs- dienstleistungen	14	11	– 12,5	10	10	– 37,5
L	Grundstücks- und Wohnungswesen	10	8	42,9	10	7	—
M	Erbringung von freiberuflichen, wissenschaft- lichen und technischen Dienstleistungen	57	45	50,0	65	63	35,4
N	Erbringung v. sonst. wirtschaftl. Dienstleistungen	49	41	– 32,9	66	59	3,1
O	Öffentliche Verwaltung, Verteidigung; Sozialversicherung	—	—	—	—	—	—
P	Erziehung und Unterricht	11	6	83,3	16	12	45,5
Q	Gesundheits- und Sozialwesen	9	6	– 10,0	7	7	– 22,2
R	Kunst, Unterhaltung und Erholung	13	8	225,0	7	5	– 36,4
S	Erbringung von sonstigen Dienstleistungen	33	27	3,1	39	33	– 4,9
A-S	Insgesamt	405	314	7,4	493	443	5,1
<b>Wetteraukreis</b>							
A	Land- und Forstwirtschaft, Fischerei	7	5	250,0	6	5	500,0
B	Bergbau und Gewinnung v. Steinen u. Erden	1	—	—	—	—	—
C	Verarbeitendes Gewerbe	41	32	– 22,6	44	40	51,7
D	Energieversorgung	2	2	– 75,0	4	3	– 33,3
E	Wasserversorgung; Abwasser- und Abfall- entsorgung und Beseitigung von Umwelt- verschmutzungen	—	—	—	1	1	—

**3. Gewerbeanzeigen<sup>1)</sup> in Hessen im 4. Vierteljahr 2024**  
**nach ausgewählten Wirtschaftsabschnitten und Verwaltungsbezirken**

Nr. der Wirt- schafts- klassifi- kation <sup>2)</sup>	Wirtschaftsabschnitt	Anmeldungen			Abmeldungen		
		insgesamt	darunter	Zu- bzw. Abnahme (–) gegenüber dem gleichen Vorjahres- zeitraum in Prozent	insgesamt	darunter	Zu- bzw. Abnahme (–) gegenüber dem gleichen Vorjahres- zeitraum in Prozent
			Neu- errich- tung <sup>3)</sup>			Auf- gabe <sup>4)</sup>	
F	Baugewerbe	64	48	– 9,9	83	66	– 4,6
G	Handel; Instandhaltung und Reparatur von Kraftfahrzeugen	157	130	6,8	189	162	– 1,0
H	Verkehr und Lagerei	29	20	– 3,3	32	28	28,0
I	Gastgewerbe; Beherbergung und Gastronomie	51	32	30,8	60	49	30,4
J	Information und Kommunikation	30	24	– 16,7	38	31	– 5,0
K	Erbringung von Finanz- und Versicherungs- dienstleistungen	25	20	– 24,2	25	19	– 10,7
L	Grundstücks- und Wohnungswesen	16	10	– 23,8	14	12	– 44,0
M	Erbringung von freiberuflichen, wissenschaft- lichen und technischen Dienstleistungen	79	59	11,3	91	76	8,3
N	Erbringung v. sonst. wirtschaftl. Dienstleistungen	108	87	13,7	102	94	4,1
O	Öffentliche Verwaltung, Verteidigung; Sozialversicherung	—	—	—	—	—	—
P	Erziehung und Unterricht	23	19	21,1	26	22	52,9
Q	Gesundheits- und Sozialwesen	13	12	– 35,0	19	15	11,8
R	Kunst, Unterhaltung und Erholung	12	10	– 29,4	17	16	21,4
S	Erbringung von sonstigen Dienstleistungen	64	53	1,6	68	52	– 18,1
A-S	Insgesamt	722	563	– 0,6	819	691	3,5
<b>Reg.-Bez. Darmstadt</b>							
A	Land- und Forstwirtschaft, Fischerei	36	28	—	43	38	26,5
B	Bergbau und Gewinnung v. Steinen u. Erden	1	—	– 50,0	2	2	—
C	Verarbeitendes Gewerbe	342	280	1,2	443	379	22,4
D	Energieversorgung	69	63	– 33,0	51	44	– 23,9
E	Wasserversorgung; Abwasser- und Abfall- entsorgung und Beseitigung von Umwelt- verschmutzungen	13	11	44,4	19	11	46,2
F	Baugewerbe	800	611	– 7,6	1 089	942	6,2
G	Handel; Instandhaltung und Reparatur von Kraftfahrzeugen	2 084	1 772	– 6,2	2 530	2 201	– 0,7
H	Verkehr und Lagerei	470	414	28,1	418	367	– 1,6
I	Gastgewerbe; Beherbergung und Gastronomie	695	536	– 1,4	773	619	6,2
J	Information und Kommunikation	544	437	9,2	507	419	3,9
K	Erbringung von Finanz- und Versicherungs- dienstleistungen	440	345	– 0,5	377	304	0,3
L	Grundstücks- und Wohnungswesen	245	186	13,4	239	202	– 8,8
M	Erbringung von freiberuflichen, wissenschaft- lichen und technischen Dienstleistungen	1 188	987	5,9	1 234	1 079	11,2
N	Erbringung v. sonst. wirtschaftl. Dienstleistungen	1 246	1 067	– 4,0	1 412	1 263	4,4
O	Öffentliche Verwaltung, Verteidigung; Sozialversicherung	—	—	—	—	—	—
P	Erziehung und Unterricht	335	288	16,7	280	231	17,2
Q	Gesundheits- und Sozialwesen	204	165	– 2,4	172	149	– 22,5
R	Kunst, Unterhaltung und Erholung	188	153	– 7,8	189	160	11,2
S	Erbringung von sonstigen Dienstleistungen	724	614	– 2,9	808	709	– 2,9
A-S	Insgesamt	9 624	7 957	– 0,5	10 586	9 119	3,2

**3. Gewerbeanzeigen<sup>1)</sup> in Hessen im 4. Vierteljahr 2024  
nach ausgewählten Wirtschaftsabschnitten und Verwaltungsbezirken**

Nr. der Wirt- schafts- klassifi- kation <sup>2)</sup>	Wirtschaftsabschnitt	Anmeldungen			Abmeldungen		
		insgesamt	darunter	Zu- bzw. Abnahme (–) gegenüber dem gleichen Vorjahres- zeitraum in Prozent	insgesamt	darunter	Zu- bzw. Abnahme (–) gegenüber dem gleichen Vorjahres- zeitraum in Prozent
			Neu- errich- tung <sup>3)</sup>			Auf- gabe <sup>4)</sup>	
Landkreis Gießen							
A	Land- und Forstwirtschaft, Fischerei	—	—	– 100,0	4	3	100,0
B	Bergbau und Gewinnung v. Steinen u. Erden	—	—	—	—	—	—
C	Verarbeitendes Gewerbe	21	16	16,7	25	22	– 13,8
D	Energieversorgung	3	1	50,0	7	4	40,0
E	Wasserversorgung; Abwasser- und Abfall- entsorgung und Beseitigung von Umwelt- verschmutzungen	4	4	– 20,0	—	—	– 100,0
F	Baugewerbe	35	25	– 20,5	57	52	9,6
G	Handel; Instandhaltung und Reparatur von Kraftfahrzeugen	140	122	– 9,7	150	127	– 9,1
H	Verkehr und Lagerei	19	16	46,2	11	10	– 26,7
I	Gastgewerbe; Beherbergung und Gastronomie	37	20	12,1	43	31	26,5
J	Information und Kommunikation	33	28	37,5	38	31	52,0
K	Erbringung von Finanz- und Versicherungs- dienstleistungen	29	17	16,0	31	23	24,0
L	Grundstücks- und Wohnungswesen	12	6	– 45,5	13	9	8,3
M	Erbringung von freiberuflichen, wissenschaft- lichen und technischen Dienstleistungen	58	47	– 13,4	78	67	2,6
N	Erbringung v. sonst. wirtschaftl. Dienstleistungen	76	63	8,6	75	60	36,4
O	Öffentliche Verwaltung, Verteidigung; Sozialversicherung	—	—	—	—	—	—
P	Erziehung und Unterricht	26	20	136,4	20	13	53,8
Q	Gesundheits- und Sozialwesen	12	11	– 57,1	14	14	– 6,7
R	Kunst, Unterhaltung und Erholung	8	8	– 46,7	17	13	54,5
S	Erbringung von sonstigen Dienstleistungen	52	44	23,8	39	36	5,4
A-S	Insgesamt	565	448	– 2,2	622	515	8,4
Lahn-Dill-Kreis							
A	Land- und Forstwirtschaft, Fischerei	6	6	50,0	2	2	100,0
B	Bergbau und Gewinnung v. Steinen u. Erden	—	—	—	—	—	—
C	Verarbeitendes Gewerbe	22	18	– 4,3	50	43	47,1
D	Energieversorgung	1	—	– 88,9	2	2	– 33,3
E	Wasserversorgung; Abwasser- und Abfall- entsorgung und Beseitigung von Umwelt- verschmutzungen	—	—	– 100,0	2	1	—
F	Baugewerbe	33	23	– 25,0	61	51	—
G	Handel; Instandhaltung und Reparatur von Kraftfahrzeugen	138	114	– 11,0	186	160	1,6
H	Verkehr und Lagerei	15	13	15,4	20	17	100,0
I	Gastgewerbe; Beherbergung und Gastronomie	38	21	31,0	35	24	—
J	Information und Kommunikation	28	27	21,7	22	20	10,0
K	Erbringung von Finanz- und Versicherungs- dienstleistungen	23	16	– 17,9	26	20	– 7,1

**3. Gewerbeanzeigen<sup>1)</sup> in Hessen im 4. Vierteljahr 2024  
nach ausgewählten Wirtschaftsabschnitten und Verwaltungsbezirken**

Nr. der Wirt- schafts- klassifi- kation <sup>2)</sup>	Wirtschaftsabschnitt	Anmeldungen			Abmeldungen		
		insgesamt	darunter	Zu- bzw. Abnahme (–) gegenüber dem gleichen Vorjahres- zeitraum in Prozent	insgesamt	darunter	Zu- bzw. Abnahme (–) gegenüber dem gleichen Vorjahres- zeitraum in Prozent
			Neu- errich- tung <sup>3)</sup>			Auf- gabe <sup>4)</sup>	
L	Grundstücks- und Wohnungswesen	9	9	– 30,8	11	10	57,1
M	Erbringung von freiberuflichen, wissenschaft- lichen und technischen Dienstleistungen	46	37	– 11,5	55	49	3,8
N	Erbringung v. sonst. wirtschaftl. Dienstleistungen	60	54	3,4	74	59	12,1
O	Öffentliche Verwaltung, Verteidigung; Sozialversicherung	—	—	—	—	—	—
P	Erziehung und Unterricht	15	12	66,7	12	11	– 36,8
Q	Gesundheits- und Sozialwesen	9	8	350,0	11	10	83,3
R	Kunst, Unterhaltung und Erholung	13	11	– 13,3	14	13	133,3
S	Erbringung von sonstigen Dienstleistungen	36	29	12,5	48	39	14,3
A-S	Insgesamt	492	398	– 3,7	631	531	9,9
<b>Landkreis Limburg-Weilburg</b>							
A	Land- und Forstwirtschaft, Fischerei	4	4	100,0	3	3	—
B	Bergbau und Gewinnung v. Steinen u. Erden	1	1	—	—	—	—
C	Verarbeitendes Gewerbe	20	13	42,9	22	19	15,8
D	Energieversorgung	3	3	50,0	3	3	—
E	Wasserversorgung; Abwasser- und Abfall- entsorgung und Beseitigung von Umwelt- verschmutzungen	—	—	– 100,0	2	1	—
F	Baugewerbe	40	29	2,6	35	31	– 16,7
G	Handel; Instandhaltung und Reparatur von Kraftfahrzeugen	123	98	51,9	126	108	24,8
H	Verkehr und Lagerei	11	11	120,0	7	6	—
I	Gastgewerbe; Beherbergung und Gastronomie	25	17	4,2	20	17	– 31,0
J	Information und Kommunikation	19	14	– 5,0	26	19	36,8
K	Erbringung von Finanz- und Versicherungs- dienstleistungen	25	19	92,3	24	22	20,0
L	Grundstücks- und Wohnungswesen	8	8	—	5	4	– 28,6
M	Erbringung von freiberuflichen, wissenschaft- lichen und technischen Dienstleistungen	46	41	53,3	57	48	11,8
N	Erbringung v. sonst. wirtschaftl. Dienstleistungen	75	61	50,0	63	54	– 8,7
O	Öffentliche Verwaltung, Verteidigung; Sozialversicherung	—	—	—	—	—	—
P	Erziehung und Unterricht	19	15	72,7	14	11	7,7
Q	Gesundheits- und Sozialwesen	6	4	– 25,0	12	9	200,0
R	Kunst, Unterhaltung und Erholung	5	4	– 50,0	7	5	—
S	Erbringung von sonstigen Dienstleistungen	34	29	25,9	29	26	– 21,6
A-S	Insgesamt	464	371	33,7	455	386	5,6
<b>Landkreis Marburg-Biedenkopf</b>							
A	Land- und Forstwirtschaft, Fischerei	3	3	– 25,0	3	2	—
B	Bergbau und Gewinnung v. Steinen u. Erden	—	—	—	—	—	—
C	Verarbeitendes Gewerbe	23	21	– 30,3	19	17	– 42,4
D	Energieversorgung	6	6	200,0	—	—	– 100,0
E	Wasserversorgung; Abwasser- und Abfall- entsorgung und Beseitigung von Umwelt- verschmutzungen	1	—	– 66,7	3	1	200,0

**3. Gewerbeanzeigen<sup>1)</sup> in Hessen im 4. Vierteljahr 2024**  
**nach ausgewählten Wirtschaftsabschnitten und Verwaltungsbezirken**

Nr. der Wirt- schafts- klassifi- kation <sup>2)</sup>	Wirtschaftsabschnitt	Anmeldungen			Abmeldungen		
		insgesamt	darunter	Zu- bzw. Abnahme (–) gegenüber dem gleichen Vorjahres- zeitraum in Prozent	insgesamt	darunter	Zu- bzw. Abnahme (–) gegenüber dem gleichen Vorjahres- zeitraum in Prozent
			Neu- errich- tung <sup>3)</sup>			Auf- gabe <sup>4)</sup>	
F	Baugewerbe	21	19	– 36,4	27	26	– 38,6
G	Handel; Instandhaltung und Reparatur von Kraftfahrzeugen	112	94	– 7,4	157	142	– 11,8
H	Verkehr und Lagerei	8	6	– 55,6	9	6	– 50,0
I	Gastgewerbe; Beherbergung und Gastronomie	29	18	– 31,0	35	24	– 2,8
J	Information und Kommunikation	19	17	18,8	24	18	– 11,1
K	Erbringung von Finanz- und Versicherungs- dienstleistungen	24	18	14,3	22	15	22,2
L	Grundstücks- und Wohnungswesen	5	3	– 44,4	8	7	– 27,3
M	Erbringung von freiberuflichen, wissenschaft- lichen und technischen Dienstleistungen	51	39	18,6	44	40	– 27,9
N	Erbringung v. sonst. wirtschaftl. Dienstleistungen	55	47	17,0	56	51	– 20,0
O	Öffentliche Verwaltung, Verteidigung; Sozialversicherung	—	—	—	—	—	—
P	Erziehung und Unterricht	11	8	– 15,4	7	6	– 41,7
Q	Gesundheits- und Sozialwesen	11	10	– 8,3	13	12	30,0
R	Kunst, Unterhaltung und Erholung	17	16	—	7	6	– 41,7
S	Erbringung von sonstigen Dienstleistungen	79	71	– 72,3	115	108	– 66,7
A-S	Insgesamt	475	396	– 33,9	549	481	– 37,7
<b>Vogelsbergkreis</b>							
A	Land- und Forstwirtschaft, Fischerei	7	6	40,0	4	4	—
B	Bergbau und Gewinnung v. Steinen u. Erden	—	—	—	—	—	—
C	Verarbeitendes Gewerbe	17	13	13,3	21	20	23,5
D	Energieversorgung	—	—	– 100,0	2	1	—
E	Wasserversorgung; Abwasser- und Abfall- entsorgung und Beseitigung von Umwelt- verschmutzungen	2	—	—	1	—	—
F	Baugewerbe	14	11	16,7	21	21	– 4,5
G	Handel; Instandhaltung und Reparatur von Kraftfahrzeugen	64	53	33,3	81	74	15,7
H	Verkehr und Lagerei	4	4	100,0	8	7	– 27,3
I	Gastgewerbe; Beherbergung und Gastronomie	20	16	17,6	23	18	15,0
J	Information und Kommunikation	10	9	– 16,7	9	7	—
K	Erbringung von Finanz- und Versicherungs- dienstleistungen	2	2	– 50,0	6	6	– 33,3
L	Grundstücks- und Wohnungswesen	2	1	—	1	1	– 50,0
M	Erbringung von freiberuflichen, wissenschaft- lichen und technischen Dienstleistungen	19	14	58,3	17	16	6,3
N	Erbringung v. sonst. wirtschaftl. Dienstleistungen	24	17	4,3	23	20	– 4,2
O	Öffentliche Verwaltung, Verteidigung; Sozialversicherung	—	—	—	—	—	—
P	Erziehung und Unterricht	7	5	– 30,0	4	2	– 20,0
Q	Gesundheits- und Sozialwesen	4	4	33,3	8	8	14,3
R	Kunst, Unterhaltung und Erholung	6	6	100,0	5	5	400,0
S	Erbringung von sonstigen Dienstleistungen	16	14	128,6	21	21	75,0
A-S	Insgesamt	218	175	20,4	255	231	11,4



**3. Gewerbeanzeigen<sup>1)</sup> in Hessen im 4. Vierteljahr 2024**  
**nach ausgewählten Wirtschaftsabschnitten und Verwaltungsbezirken**

Nr. der Wirt- schafts- klassifi- kation <sup>2)</sup>	Wirtschaftsabschnitt	Anmeldungen			Abmeldungen		
		insgesamt	darunter	Zu- bzw. Abnahme (–) gegenüber dem gleichen Vorjahres- zeitraum in Prozent	insgesamt	darunter	Zu- bzw. Abnahme (–) gegenüber dem gleichen Vorjahres- zeitraum in Prozent
			Neu- errich- tung <sup>3)</sup>			Auf- gabe <sup>4)</sup>	
Reg.-Bez. Gießen							
A	Land- und Forstwirtschaft, Fischerei	20	19	5,3	16	14	23,1
B	Bergbau und Gewinnung v. Steinen u. Erden	1	1	—	—	—	—
C	Verarbeitendes Gewerbe	103	81	—	137	121	3,8
D	Energieversorgung	13	10	– 38,1	14	10	7,7
E	Wasserversorgung; Abwasser- und Abfall- entsorgung und Beseitigung von Umwelt- verschmutzungen	7	4	– 46,2	8	3	100,0
F	Baugewerbe	143	107	– 16,9	201	181	– 9,0
G	Handel; Instandhaltung und Reparatur von Kraftfahrzeugen	577	481	3,0	700	611	0,4
H	Verkehr und Lagerei	57	50	11,8	55	46	– 9,8
I	Gastgewerbe; Beherbergung und Gastronomie	149	92	2,8	156	114	1,3
J	Information und Kommunikation	109	95	14,7	119	95	19,0
K	Erbringung von Finanz- und Versicherungs- dienstleistungen	103	72	13,2	109	86	9,0
L	Grundstücks- und Wohnungswesen	36	27	– 33,3	38	31	– 2,6
M	Erbringung von freiberuflichen, wissenschaft- lichen und technischen Dienstleistungen	220	178	7,8	251	220	– 2,3
N	Erbringung v. sonst. wirtschaftl. Dienstleistungen	290	242	16,9	291	244	2,5
O	Öffentliche Verwaltung, Verteidigung; Sozialversicherung	—	—	—	—	—	—
P	Erziehung und Unterricht	78	60	44,4	57	43	– 8,1
Q	Gesundheits- und Sozialwesen	42	37	– 20,8	58	53	38,1
R	Kunst, Unterhaltung und Erholung	49	45	– 18,3	50	42	35,1
S	Erbringung von sonstigen Dienstleistungen	217	187	– 44,8	252	230	– 46,7
A-S	Insgesamt	2 214	1 788	– 5,2	2 512	2 144	– 6,6
Kassel, documenta-Stadt							
A	Land- und Forstwirtschaft, Fischerei	—	—	—	1	—	—
B	Bergbau und Gewinnung v. Steinen u. Erden	—	—	—	—	—	—
C	Verarbeitendes Gewerbe	11	9	10,0	17	14	– 19,0
D	Energieversorgung	—	—	– 100,0	2	2	100,0
E	Wasserversorgung; Abwasser- und Abfall- entsorgung und Beseitigung von Umwelt- verschmutzungen	1	1	—	1	1	—
F	Baugewerbe	19	17	– 48,6	40	36	8,1
G	Handel; Instandhaltung und Reparatur von Kraftfahrzeugen	93	72	– 28,5	130	106	9,2
H	Verkehr und Lagerei	22	17	– 4,3	22	18	– 4,3
I	Gastgewerbe; Beherbergung und Gastronomie	35	23	– 23,9	42	34	– 20,8
J	Information und Kommunikation	21	17	31,3	26	24	– 29,7
K	Erbringung von Finanz- und Versicherungs- dienstleistungen	19	16	– 20,8	23	22	– 20,7
L	Grundstücks- und Wohnungswesen	2	2	– 80,0	8	8	– 42,9
M	Erbringung von freiberuflichen, wissenschaft- lichen und technischen Dienstleistungen	29	25	– 35,6	36	34	– 25,0

**3. Gewerbeanzeigen<sup>1)</sup> in Hessen im 4. Vierteljahr 2024**  
**nach ausgewählten Wirtschaftsabschnitten und Verwaltungsbezirken**

Nr. der Wirt- schafts- klassifi- kation <sup>2)</sup>	Wirtschaftsabschnitt	Anmeldungen			Abmeldungen		
		insgesamt	darunter	Zu- bzw. Abnahme (–) gegenüber dem gleichen Vorjahres- zeitraum in Prozent	insgesamt	darunter	Zu- bzw. Abnahme (–) gegenüber dem gleichen Vorjahres- zeitraum in Prozent
			Neu- errich- tung <sup>3)</sup>			Auf- gabe <sup>4)</sup>	
N	Erbringung v. sonst. wirtschaftl. Dienstleistungen	51	45	– 13,6	52	42	– 21,2
O	Öffentliche Verwaltung, Verteidigung; Sozialversicherung	—	—	—	—	—	—
P	Erziehung und Unterricht	10	9	—	12	12	50,0
Q	Gesundheits- und Sozialwesen	3	2	– 50,0	2	2	– 84,6
R	Kunst, Unterhaltung und Erholung	8	8	– 27,3	12	9	71,4
S	Erbringung von sonstigen Dienstleistungen	33	27	– 5,7	29	24	– 31,0
A-S	Insgesamt	357	290	– 23,1	455	388	– 12,3
<b>Landkreis Fulda</b>							
A	Land- und Forstwirtschaft, Fischerei	1	1	– 66,7	2	2	– 33,3
B	Bergbau und Gewinnung v. Steinen u. Erden	—	—	—	—	—	—
C	Verarbeitendes Gewerbe	28	24	—	28	26	75,0
D	Energieversorgung	4	3	– 33,3	6	6	100,0
E	Wasserversorgung; Abwasser- und Abfall- entsorgung und Beseitigung von Umwelt- verschmutzungen	—	—	—	1	1	—
F	Baugewerbe	15	12	– 57,1	28	21	– 34,9
G	Handel; Instandhaltung und Reparatur von Kraftfahrzeugen	102	82	– 10,5	143	121	3,6
H	Verkehr und Lagerei	12	10	33,3	9	9	– 35,7
I	Gastgewerbe; Beherbergung und Gastronomie	33	16	32,0	45	30	66,7
J	Information und Kommunikation	28	16	27,3	22	18	– 12,0
K	Erbringung von Finanz- und Versicherungs- dienstleistungen	36	30	33,3	18	13	12,5
L	Grundstücks- und Wohnungswesen	14	10	75,0	7	5	– 22,2
M	Erbringung von freiberuflichen, wissenschaft- lichen und technischen Dienstleistungen	37	31	– 32,7	46	41	– 14,8
N	Erbringung v. sonst. wirtschaftl. Dienstleistungen	52	44	26,8	44	38	– 4,3
O	Öffentliche Verwaltung, Verteidigung; Sozialversicherung	—	—	—	—	—	—
P	Erziehung und Unterricht	17	10	– 5,6	10	8	– 16,7
Q	Gesundheits- und Sozialwesen	5	4	– 54,5	8	8	– 27,3
R	Kunst, Unterhaltung und Erholung	11	9	83,3	10	8	– 28,6
S	Erbringung von sonstigen Dienstleistungen	27	21	– 3,6	39	35	34,5
A-S	Insgesamt	422	323	– 3,2	466	390	1,3
<b>Landkreis Hersfeld-Rotenburg</b>							
A	Land- und Forstwirtschaft, Fischerei	1	1	– 50,0	2	1	—
B	Bergbau und Gewinnung v. Steinen u. Erden	—	—	—	—	—	—
C	Verarbeitendes Gewerbe	18	18	125,0	12	12	50,0
D	Energieversorgung	—	—	– 100,0	4	3	—
E	Wasserversorgung; Abwasser- und Abfall- entsorgung und Beseitigung von Umwelt- verschmutzungen	—	—	—	1	1	—
F	Baugewerbe	14	11	– 30,0	20	19	33,3
G	Handel; Instandhaltung und Reparatur von Kraftfahrzeugen	72	62	24,1	80	73	29,0

**3. Gewerbeanzeigen<sup>1)</sup> in Hessen im 4. Vierteljahr 2024  
nach ausgewählten Wirtschaftsabschnitten und Verwaltungsbezirken**

Nr. der Wirt- schafts- klassifi- kation <sup>2)</sup>	Wirtschaftsabschnitt	Anmeldungen			Abmeldungen		
		insgesamt	darunter	Zu- bzw. Abnahme (–) gegenüber dem gleichen Vorjahres- zeitraum in Prozent	insgesamt	darunter	Zu- bzw. Abnahme (–) gegenüber dem gleichen Vorjahres- zeitraum in Prozent
			Neu- errich- tung <sup>3)</sup>			Auf- gabe <sup>4)</sup>	
H	Verkehr und Lagerei	5	4	– 37,5	4	4	– 20,0
I	Gastgewerbe; Beherbergung und Gastronomie	21	11	61,5	21	13	110,0
J	Information und Kommunikation	18	16	350,0	5	4	– 37,5
K	Erbringung von Finanz- und Versicherungs- dienstleistungen	13	10	225,0	7	5	—
L	Grundstücks- und Wohnungswesen	5	4	—	6	6	200,0
M	Erbringung von freiberuflichen, wissenschaft- lichen und technischen Dienstleistungen	23	20	27,8	21	15	10,5
N	Erbringung v. sonst. wirtschaftl. Dienstleistungen	30	29	36,4	23	23	– 20,7
O	Öffentliche Verwaltung, Verteidigung; Sozialversicherung	—	—	—	—	—	—
P	Erziehung und Unterricht	7	6	16,7	7	7	133,3
Q	Gesundheits- und Sozialwesen	7	5	133,3	4	3	33,3
R	Kunst, Unterhaltung und Erholung	5	4	66,7	7	5	75,0
S	Erbringung von sonstigen Dienstleistungen	17	16	13,3	15	15	50,0
A-S	Insgesamt	256	217	32,6	239	209	27,8
<b>Landkreis Kassel</b>							
A	Land- und Forstwirtschaft, Fischerei	5	5	– 16,7	6	5	50,0
B	Bergbau und Gewinnung v. Steinen u. Erden	—	—	– 100,0	—	—	—
C	Verarbeitendes Gewerbe	34	27	112,5	27	24	28,6
D	Energieversorgung	5	3	– 37,5	10	9	66,7
E	Wasserversorgung; Abwasser- und Abfall- entsorgung und Beseitigung von Umwelt- verschmutzungen	1	1	—	—	—	– 100,0
F	Baugewerbe	28	21	– 3,4	33	29	13,8
G	Handel; Instandhaltung und Reparatur von Kraftfahrzeugen	106	86	– 21,5	161	141	1,9
H	Verkehr und Lagerei	14	10	27,3	29	25	52,6
I	Gastgewerbe; Beherbergung und Gastronomie	22	18	4,8	23	20	– 4,2
J	Information und Kommunikation	15	12	– 6,3	16	15	45,5
K	Erbringung von Finanz- und Versicherungs- dienstleistungen	25	18	13,6	21	16	– 8,7
L	Grundstücks- und Wohnungswesen	9	8	200,0	6	5	– 33,3
M	Erbringung von freiberuflichen, wissenschaft- lichen und technischen Dienstleistungen	40	36	– 23,1	60	54	39,5
N	Erbringung v. sonst. wirtschaftl. Dienstleistungen	42	35	– 20,8	48	41	– 27,3
O	Öffentliche Verwaltung, Verteidigung; Sozialversicherung	—	—	—	—	—	—
P	Erziehung und Unterricht	14	10	– 12,5	16	14	14,3
Q	Gesundheits- und Sozialwesen	5	2	25,0	9	6	28,6
R	Kunst, Unterhaltung und Erholung	10	5	11,1	6	5	– 33,3
S	Erbringung von sonstigen Dienstleistungen	46	41	– 6,1	37	31	8,8
A-S	Insgesamt	421	338	– 6,7	508	440	6,3

**3. Gewerbeanzeigen<sup>1)</sup> in Hessen im 4. Vierteljahr 2024**  
**nach ausgewählten Wirtschaftsabschnitten und Verwaltungsbezirken**

Nr. der Wirt- schafts- klassifi- kation <sup>2)</sup>	Wirtschaftsabschnitt	Anmeldungen			Abmeldungen		
		insgesamt	darunter	Zu- bzw. Abnahme (–) gegenüber dem gleichen Vorjahres- zeitraum in Prozent	insgesamt	darunter	Zu- bzw. Abnahme (–) gegenüber dem gleichen Vorjahres- zeitraum in Prozent
			Neu- errich- tung <sup>3)</sup>			Auf- gabe <sup>4)</sup>	
Schwalm-Eder-Kreis							
A	Land- und Forstwirtschaft, Fischerei	6	6	100,0	3	3	—
B	Bergbau und Gewinnung v. Steinen u. Erden	—	—	—	—	—	—
C	Verarbeitendes Gewerbe	23	20	– 11,5	18	15	– 25,0
D	Energieversorgung	6	5	—	8	7	60,0
E	Wasserversorgung; Abwasser- und Abfall- entsorgung und Beseitigung von Umwelt- verschmutzungen	2	2	—	—	—	—
F	Baugewerbe	17	15	6,3	18	17	– 30,8
G	Handel; Instandhaltung und Reparatur von Kraftfahrzeugen	86	71	19,4	103	90	– 2,8
H	Verkehr und Lagerei	11	11	37,5	13	11	30,0
I	Gastgewerbe; Beherbergung und Gastronomie	24	17	– 22,6	22	16	– 18,5
J	Information und Kommunikation	7	6	– 41,7	14	12	– 17,6
K	Erbringung von Finanz- und Versicherungs- dienstleistungen	17	13	13,3	18	14	157,1
L	Grundstücks- und Wohnungswesen	5	5	—	4	3	– 42,9
M	Erbringung von freiberuflichen, wissenschaft- lichen und technischen Dienstleistungen	20	15	– 33,3	40	32	73,9
N	Erbringung v. sonst. wirtschaftl. Dienstleistungen	45	38	36,4	38	32	35,7
O	Öffentliche Verwaltung, Verteidigung; Sozialversicherung	—	—	—	—	—	—
P	Erziehung und Unterricht	13	11	116,7	8	7	14,3
Q	Gesundheits- und Sozialwesen	9	5	50,0	14	8	100,0
R	Kunst, Unterhaltung und Erholung	5	2	– 37,5	9	7	200,0
S	Erbringung von sonstigen Dienstleistungen	27	23	—	28	24	– 6,7
A-S	Insgesamt	323	265	6,3	358	298	9,5
Landkreis Waldeck-Frankenberg							
A	Land- und Forstwirtschaft, Fischerei	5	3	66,7	6	5	50,0
B	Bergbau und Gewinnung v. Steinen u. Erden	—	—	—	1	1	—
C	Verarbeitendes Gewerbe	27	23	35,0	23	20	4,5
D	Energieversorgung	4	3	100,0	5	3	– 16,7
E	Wasserversorgung; Abwasser- und Abfall- entsorgung und Beseitigung von Umwelt- verschmutzungen	2	2	—	—	—	—
F	Baugewerbe	15	9	15,4	39	34	44,4
G	Handel; Instandhaltung und Reparatur von Kraftfahrzeugen	77	67	14,9	109	100	16,0
H	Verkehr und Lagerei	3	3	– 40,0	8	7	—
I	Gastgewerbe; Beherbergung und Gastronomie	33	18	13,8	44	28	76,0
J	Information und Kommunikation	11	9	—	4	3	– 55,6
K	Erbringung von Finanz- und Versicherungs- dienstleistungen	19	16	11,8	11	10	– 56,0

**3. Gewerbeanzeigen<sup>1)</sup> in Hessen im 4. Vierteljahr 2024**  
**nach ausgewählten Wirtschaftsabschnitten und Verwaltungsbezirken**

Nr. der Wirt- schafts- klassifi- kation <sup>2)</sup>	Wirtschaftsabschnitt	Anmeldungen			Abmeldungen		
		insgesamt	darunter	Zu- bzw. Abnahme (–) gegenüber dem gleichen Vorjahres- zeitraum in Prozent	insgesamt	darunter	Zu- bzw. Abnahme (–) gegenüber dem gleichen Vorjahres- zeitraum in Prozent
			Neu- errich- tung <sup>3)</sup>			Auf- gabe <sup>4)</sup>	
L	Grundstücks- und Wohnungswesen	3	3	– 25,0	6	6	200,0
M	Erbringung von freiberuflichen, wissenschaft- lichen und technischen Dienstleistungen	24	22	14,3	18	18	– 52,6
N	Erbringung v. sonst. wirtschaftl. Dienstleistungen	34	31	6,3	51	50	59,4
O	Öffentliche Verwaltung, Verteidigung; Sozialversicherung	—	—	—	—	—	—
P	Erziehung und Unterricht	11	10	83,3	7	6	133,3
Q	Gesundheits- und Sozialwesen	7	5	40,0	8	8	700,0
R	Kunst, Unterhaltung und Erholung	5	4	– 58,3	5	4	– 16,7
S	Erbringung von sonstigen Dienstleistungen	25	20	13,6	31	29	138,5
A-S	Insgesamt	305	248	13,4	376	332	19,4
<b>Werra-Meißner-Kreis</b>							
A	Land- und Forstwirtschaft, Fischerei	3	3	200,0	1	1	– 85,7
B	Bergbau und Gewinnung v. Steinen u. Erden	—	—	—	—	—	—
C	Verarbeitendes Gewerbe	10	9	25,0	8	8	– 38,5
D	Energieversorgung	1	1	– 50,0	—	—	– 100,0
E	Wasserversorgung; Abwasser- und Abfall- entsorgung und Beseitigung von Umwelt- verschmutzungen	—	—	—	—	—	—
F	Baugewerbe	11	11	10,0	8	8	– 46,7
G	Handel; Instandhaltung und Reparatur von Kraftfahrzeugen	46	38	– 13,2	52	45	– 11,9
H	Verkehr und Lagerei	2	2	– 60,0	4	4	33,3
I	Gastgewerbe; Beherbergung und Gastronomie	19	14	280,0	17	13	41,7
J	Information und Kommunikation	7	6	16,7	6	5	20,0
K	Erbringung von Finanz- und Versicherungs- dienstleistungen	1	1	– 66,7	4	4	33,3
L	Grundstücks- und Wohnungswesen	2	1	– 50,0	5	5	66,7
M	Erbringung von freiberuflichen, wissenschaft- lichen und technischen Dienstleistungen	12	9	—	7	5	– 22,2
N	Erbringung v. sonst. wirtschaftl. Dienstleistungen	18	17	– 10,0	24	21	41,2
O	Öffentliche Verwaltung, Verteidigung; Sozialversicherung	—	—	—	—	—	—
P	Erziehung und Unterricht	6	4	– 14,3	6	4	50,0
Q	Gesundheits- und Sozialwesen	2	1	– 33,3	4	3	—
R	Kunst, Unterhaltung und Erholung	2	1	– 71,4	3	3	– 50,0
S	Erbringung von sonstigen Dienstleistungen	8	6	– 11,1	11	10	– 26,7
A-S	Insgesamt	150	124	– 3,2	160	139	– 7,5
<b>Reg.-Bez. Kassel</b>							
A	Land- und Forstwirtschaft, Fischerei	21	19	16,7	21	17	5,0
B	Bergbau und Gewinnung v. Steinen u. Erden	—	—	– 100,0	1	1	—
C	Verarbeitendes Gewerbe	151	130	30,2	133	119	6,4
D	Energieversorgung	20	15	– 31,0	35	30	52,2
E	Wasserversorgung; Abwasser- und Abfall- entsorgung und Beseitigung von Umwelt- verschmutzungen	6	6	500,0	3	3	50,0

**3. Gewerbeanzeigen<sup>1)</sup> in Hessen im 4. Vierteljahr 2024**  
**nach ausgewählten Wirtschaftsabschnitten und Verwaltungsbezirken**

Nr. der Wirt- schafts- klassifi- kation <sup>2)</sup>	Wirtschaftsabschnitt	Anmeldungen			Abmeldungen		
		insgesamt	darunter	Zu- bzw. Abnahme (–) gegenüber dem gleichen Vorjahres- zeitraum in Prozent	insgesamt	darunter	Zu- bzw. Abnahme (–) gegenüber dem gleichen Vorjahres- zeitraum in Prozent
			Neu- errich- tung <sup>3)</sup>			Auf- gabe <sup>4)</sup>	
F	Baugewerbe	119	96	– 25,6	186	164	– 3,1
G	Handel; Instandhaltung und Reparatur von Kraftfahrzeugen	582	478	– 7,5	778	676	5,7
H	Verkehr und Lagerei	69	57	—	89	78	8,5
I	Gastgewerbe; Beherbergung und Gastronomie	187	117	10,0	214	154	20,2
J	Information und Kommunikation	107	82	23,0	93	81	– 17,0
K	Erbringung von Finanz- und Versicherungs- dienstleistungen	130	104	16,1	102	84	– 7,3
L	Grundstücks- und Wohnungswesen	40	33	2,6	42	38	– 8,7
M	Erbringung von freiberuflichen, wissenschaft- lichen und technischen Dienstleistungen	185	158	– 20,6	228	199	– 2,6
N	Erbringung v. sonst. wirtschaftl. Dienstleistungen	272	239	4,6	280	247	– 1,4
O	Öffentliche Verwaltung, Verteidigung; Sozialversicherung	—	—	—	—	—	—
P	Erziehung und Unterricht	78	60	13,0	66	58	29,4
Q	Gesundheits- und Sozialwesen	38	24	—	49	38	16,7
R	Kunst, Unterhaltung und Erholung	46	33	– 17,9	52	41	6,1
S	Erbringung von sonstigen Dienstleistungen	183	154	– 1,1	190	168	9,8
A-S	Insgesamt	2 234	1 805	– 1,7	2 562	2 196	4,2
<b>Hessen</b>							
A	Land- und Forstwirtschaft, Fischerei	77	66	5,5	80	69	19,4
B	Bergbau und Gewinnung v. Steinen u. Erden	2	1	– 33,3	3	3	50,0
C	Verarbeitendes Gewerbe	596	491	7,0	713	619	15,2
D	Energieversorgung	102	88	– 33,3	100	84	– 2,9
E	Wasserversorgung; Abwasser- und Abfall- entsorgung und Beseitigung von Umwelt- verschmutzungen	26	21	13,0	30	17	57,9
F	Baugewerbe	1 062	814	– 11,4	1 476	1 287	2,6
G	Handel; Instandhaltung und Reparatur von Kraftfahrzeugen	3 243	2 731	– 4,9	4 008	3 488	0,7
H	Verkehr und Lagerei	596	521	22,4	562	491	– 1,1
I	Gastgewerbe; Beherbergung und Gastronomie	1 031	745	1,1	1 143	887	7,8
J	Information und Kommunikation	760	614	11,8	719	595	2,7
K	Erbringung von Finanz- und Versicherungs- dienstleistungen	673	521	4,3	588	474	0,3
L	Grundstücks- und Wohnungswesen	321	246	3,9	319	271	– 8,1
M	Erbringung von freiberuflichen, wissenschaft- lichen und technischen Dienstleistungen	1 593	1 323	2,2	1 713	1 498	7,0
N	Erbringung v. sonst. wirtschaftl. Dienstleistungen	1 808	1 548	0,1	1 983	1 754	3,2
O	Öffentliche Verwaltung, Verteidigung; Sozialversicherung	—	—	—	—	—	—
P	Erziehung und Unterricht	491	408	19,8	403	332	14,5
Q	Gesundheits- und Sozialwesen	284	226	– 5,3	279	240	– 8,8
R	Kunst, Unterhaltung und Erholung	283	231	– 11,6	291	243	13,7
S	Erbringung von sonstigen Dienstleistungen	1 124	955	– 15,1	1 250	1 107	– 15,4
A-S	Insgesamt	14 072	11 550	– 1,4	15 660	13 459	1,7

1) Ohne Reisegewerbe. — 2) Klassifikation der Wirtschaftszweige, Ausgabe 2008 (WZ 2008). — 3) Ohne Zuzug. — 4) Ohne Fortzug.

**4. Gewerbeanmeldungen und -abmeldungen<sup>1)</sup> sowie Neuerrichtungen und Aufgaben  
je 1 000 Einwohnerinnen und Einwohner in Hessen im 4. Vierteljahr 2024 nach Verwaltungsbezirken**

AGS	Kreisfreie Stadt Landkreis Regierungsbezirk	Anmeldungen				Abmeldungen			
		ins- gesamt	darunter		Zu- bzw. Abnahme (–) gegenüber dem gleichen Vorjahres- zeitraum in Prozent	ins- gesamt	darunter		Zu- bzw. Abnahme (–) gegenüber dem gleichen Vorjahres- zeitraum in Prozent
			Neu- errich- tung <sup>2)</sup>	je 1 000 Ein- wohner/ -innen <sup>4)</sup>			Auf- gabe <sup>3)</sup>	je 1 000 Ein- wohner/ -innen <sup>4)</sup>	
<b>06411</b>	<b>Darmstadt, Wissenschaftsstadt</b>	315	282	2	– 5,4	321	274	2	1,3
<b>06412</b>	<b>Frankfurt am Main, Stadt</b>	1 803	1 604	2	– 0,9	1 596	1 347	2	– 9,4
<b>06413</b>	<b>Offenbach am Main, Stadt</b>	413	370	3	9,5	311	279	2	– 3,1
<b>06414</b>	<b>Wiesbaden, Landeshauptstadt</b>	664	564	2	2,5	736	659	2	5,4
06431	Landkreis Bergstraße	773	624	2	39,3	992	875	3	48,1
06432	Landkreis Darmstadt-Dieburg	607	469	2	– 10,1	824	708	2	– 3,9
06433	Landkreis Groß-Gerau	623	505	2	– 11,4	695	600	2	– 2,9
06434	Hochtaunuskreis	527	412	2	– 8,2	658	565	2	7,5
06435	Main-Kinzig-Kreis	956	793	2	– 8,3	1 184	1 020	2	8,1
06436	Main-Taunus-Kreis	672	545	2	– 2,3	642	549	2	– 7,1
06437	Odenwaldkreis	199	163	2	– 2,5	254	228	2	– 3,8
06438	Landkreis Offenbach	945	749	2	– 0,2	1 061	881	3	7,0
06439	Rheingau-Taunus-Kreis	405	314	2	7,4	493	443	2	5,1
06440	Wetteraukreis	722	563	2	– 0,6	819	691	2	3,5
<b>064</b>	<b>Reg.-Bez. Darmstadt</b>	9 624	7 957	2	– 0,5	10 586	9 119	2	3,2
06531	Landkreis Gießen	565	448	2	– 2,2	622	515	2	8,4
06532	Lahn-Dill-Kreis	492	398	2	– 3,7	631	531	2	9,9
06533	Landkreis Limburg-Weilburg	464	371	2	33,7	455	386	2	5,6
06534	Landkreis Marburg-Biedenkopf	475	396	2	– 33,9	549	481	2	– 37,7
06535	Vogelsbergkreis	218	175	2	20,4	255	231	2	11,4
<b>065</b>	<b>Reg.-Bez. Gießen</b>	2 214	1 788	2	– 5,2	2 512	2 144	2	– 6,6
<b>06611</b>	<b>Kassel, documenta-Stadt</b>	357	290	1	– 23,1	455	388	2	– 12,3
06631	Landkreis Fulda	422	323	1	– 3,2	466	390	2	1,3
06632	Landkreis Hersfeld-Rotenburg	256	217	2	32,6	239	209	2	27,8
06633	Landkreis Kassel	421	338	1	– 6,7	508	440	2	6,3
06634	Schwalm-Eder-Kreis	323	265	2	6,3	358	298	2	9,5
06635	Landkreis Waldeck-Frankenberg	305	248	2	13,4	376	332	2	19,4
06636	Werra-Meißner-Kreis	150	124	1	– 3,2	160	139	1	– 7,5
<b>066</b>	<b>Reg.-Bez. Kassel</b>	2 234	1 805	2	– 1,7	2 562	2 196	2	4,2
<b>06</b>	<b>Hessen</b>	14 072	11 550	2	– 1,4	15 660	13 459	2	1,7
	darunter								
	Regionalverband FrankfurtRheinMain	6 025	5 025	2	– 3,3	6 246	5 298	2	– 0,5

1) Ohne Reisegewerbe. — 2) Ohne Zuzug. — 3) Ohne Fortzug. — 4) Stand: 31.12.2023.

**5. Gewerbeanmeldungen<sup>1)</sup> in Hessen im 4. Vierteljahr 2024  
nach ausgewählten Wirtschaftsabteilungen**

Nr. der Wirt- schafts- klassi- fikation <sup>2)</sup>	Wirtschaftsabschnitt Wirtschaftsabteilung	Neuerrichtungen				Zuzug	Sons- tige <sup>3)</sup> An- mel- dung	Ins- gesamt	darunter
		Betriebsgründungen		sons- tige Neu- grün- dung	Um- wand- lung				Zweig- nieder- lassung/ unselbst. Zweig- stelle
		Haupt- nieder- las- sung	Zweig- nieder- lassung/ unselbst. Zweig- stelle						
A	Land- und Forstwirtschaft, Fischerei	6	3	56	1	7	4	77	4
B	Bergbau und Gewinnung von Steinen und Erden	—	—	1	—	—	1	2	1
C	Verarbeitendes Gewerbe	44	27	417	3	68	37	596	38
10	Herstellung von Nahrungs- und Futtermitteln	7	8	25	—	3	8	51	10
11	Getränkeherstellung	—	—	1	—	—	3	4	2
13	Herstellung von Textilien	2	—	27	—	5	—	34	1
14	Herstellung von Bekleidung	2	—	45	—	4	—	51	—
16	Herstellung v. Holz,- Flecht,- Korb- und Kork- waren (ohne Möbel)	—	1	18	—	3	—	22	1
18	Herstellung von Druckerzeugnissen; Vervielfältigung von bespielten Ton-, Bild- und Datenträgern	2	1	32	1	3	1	40	2
25	Herstellung von Metallerzeugnissen	5	1	24	—	10	5	45	3
26	Herstellung von Datenverarbeitungsgeräten, elektronischen und optischen Erzeugnissen	1	3	3	—	3	2	12	3
27	Herstellung von elektrischen Ausrüstungen	1	2	2	—	—	1	6	2
28	Maschinenbau	3	3	4	—	7	4	21	3
29	Herstellung von Kraftwagen und Kraftwagen- teilen	—	—	—	—	—	1	1	—
31	Herstellung von Möbeln	3	—	7	—	2	1	13	—
D	Energieversorgung	22	4	61	1	6	8	102	5
E	Wasserversorgung; Abwasser- und Abfallentsorgung und Beseitigung von Umweltverschmutzungen	2	2	15	2	2	3	26	5
F	Baugewerbe	193	28	590	3	192	56	1 062	36
41	Hochbau	23	5	9	1	18	3	59	7
42	Tiefbau	10	2	38	1	8	2	61	3
43	Vorbereitende Baustellenarbeiten, Bauin- stallation und sonstiges Ausbaugewerbe	160	21	543	1	166	51	942	26
G	Handel; Instandhaltung und Reparatur v. Kraftfahrzeugen	317	199	2 207	8	280	232	3 243	272
45	Handel mit Kraftfahrzeugen; Instandhaltung und Reparatur von Kraftwagen	42	21	239	3	37	28	370	28
46	Großhandel (ohne Handel mit Kraftfahrzeugen und Krafträdern)	77	30	266	—	75	15	463	36
47	Einzelhandel (ohne Handel mit Kraftfahrzeugen)	198	148	1 702	5	168	189	2 410	208
H	Verkehr und Lagerei	99	39	379	4	50	25	596	48
49	Landverkehr und Transport in Rohrfernleitungen	66	14	239	1	20	14	354	16



**5. Gewerbeanmeldungen<sup>1)</sup> in Hessen im 4. Vierteljahr 2024  
nach ausgewählten Wirtschaftsabteilungen**

Nr. der Wirt- schafts- klassi- fikation <sup>2)</sup>	Wirtschaftsabschnitt Wirtschaftsabteilung	Neuerrichtungen				Zuzug	Sons- tige <sup>3)</sup> An- mel- dung	Ins- gesamt	darunter
		Betriebsgründungen		sons- tige Neu- grün- dung	Um- wand- lung				Zweig- nieder- lassung/ unselbst. Zweig- stelle
		Haupt- nieder- las- sung	Zweig- nieder- lassung/ unselbst. Zweig- stelle						
53	Post-, Kurier- und Expressdienste	11	1	96	1	9	10	128	1
I	Gastgewerbe; Beherbergung und Gastronomie	180	79	484	2	10	276	1 031	106
55	Beherbergung	14	7	44	—	2	9	76	9
56	Gastronomie	166	72	440	2	8	267	955	97
J	Information und Kommunikation	106	21	479	8	134	12	760	33
58	Verlagswesen	6	1	21	—	6	1	35	1
61	Telekommunikation	—	1	8	—	2	—	11	1
62	Erbringung v. Dienstleistungen der Informa- tionstechnologie	80	17	270	8	83	8	466	27
63	Informationsdienstleistungen	10	—	28	—	13	—	51	1
K	Erbringung von Finanz- und Versiche- rungsdienstleistungen	133	12	375	1	133	19	673	24
66	Mit Finanz- und Versicherungsdienstleistungen verbundene Tätigkeiten	40	10	362	1	98	10	521	16
L	Grundstücks- und Wohnungswesen	103	9	134	—	58	17	321	10
M	Erbringung von freiberuflichen, wissen- schaftlichen und technischen Dienst- leistungen	239	52	1 027	5	238	32	1 593	63
70	Verwaltung und Führung v. Unternehmen und Betrieben; Unternehmensberatung	121	27	216	1	70	12	447	30
73	Werbung und Marktforschung	24	8	395	—	59	6	492	10
N	Erbringung v. sonst. Wirtschaftlichen Dienstleistungen	192	39	1 313	4	208	52	1 808	45
77	Vermietung von beweglichen Sachen	24	7	113	—	11	4	159	7
78	Vermittlung und Überlassung von Arbeitskräften	30	8	28	1	16	2	85	9
79	Reisebüros, Reiseveranstalter und Erbringung sonstiger Reservierungsdienstleistungen	6	4	24	—	6	6	46	5
81	Gebäudebetreuung; Garten- und Land- schaftsbau	102	9	771	1	103	29	1 015	9
P	Erziehung und Unterricht	32	16	360	—	66	17	491	20
Q	Gesundheits- und Sozialwesen	44	12	169	1	37	21	284	16
R	Kunst, Unterhaltung und Erholung	24	15	191	1	37	15	283	19
O+S	Öffentliche Verwaltung, Verteidigung; Sozialversicherung; Erbringung von sonstigen Dienstleistungen	86	27	842	—	100	69	1 124	33
A-S	Insgesamt	1 822	584	9 100	44	1 626	896	14 072	778

1) Ohne Reisegewerbe. — 2) Klassifikation der Wirtschaftszweige, Ausgabe2008 (WZ 2008). — 3) Kauf, Pacht, Erbfolge, Rechtsformänderung, Gesellschaftereintritt

**6. Gewerbeabmeldungen<sup>1)</sup> in Hessen im 4. Vierteljahr 2024  
nach ausgewählten Wirtschaftsabteilungen**

Nr. der Wirt- schafts- klassi- fikation <sup>2)</sup>	Wirtschaftsabschnitt Wirtschaftsabteilung	Aufgaben				Fort- zug	Sons- tige <sup>3)</sup> Ab- mel- dung	Ins- gesamt	darunter
		Betriebsaufgaben		sons- tige Still- legung	Um- wand- lung				Zweig- nieder- lassung/ unselbst. Zweig- stelle
		Haupt- nieder- las- sung	Zweig- nieder- lassung/ unselbst. Zweig- stelle						
A	Land- und Forstwirtschaft, Fischerei	5	1	62	1	9	2	80	2
B	Bergbau und Gewinnung von Steinen und Erden	—	—	1	2	—	—	3	—
C	Verarbeitendes Gewerbe	128	31	453	7	54	40	713	45
10	Herstellung von Nahrungs- und Futtermitteln	14	13	38	1	3	16	85	19
11	Getränkeherstellung	3	—	4	—	—	1	8	—
13	Herstellung von Textilien	3	—	42	—	5	2	52	1
14	Herstellung von Bekleidung	3	1	68	—	6	—	78	1
16	Herstellung v. Holz,- Flecht,- Korb- und Kork- waren (ohne Möbel)	1	—	17	—	1	2	21	1
18	Herstellung von Druckerzeugnissen; Vervielfältigung von bespielten Ton-, Bild- und Datenträgern	8	—	26	—	5	1	40	—
25	Herstellung von Metallerzeugnissen	19	6	56	—	11	2	94	7
26	Herstellung von Datenverarbeitungsgeräten, elektronischen und optischen Erzeugnissen	4	1	2	1	2	1	11	2
27	Herstellung von elektrischen Ausrüstungen	3	1	1	1	—	—	6	1
28	Maschinenbau	20	4	12	—	2	2	40	5
29	Herstellung von Kraftwagen und Kraftwagen- teilen	—	—	2	—	1	—	3	—
31	Herstellung von Möbeln	7	—	15	—	2	3	27	—
D	Energieversorgung	8	1	74	1	6	10	100	2
E	Wasserversorgung; Abwasser- und Abfallentsorgung und Beseitigung von Umweltverschmutzungen	1	2	11	3	7	6	30	8
F	Baugewerbe	223	22	1 036	6	129	60	1 476	27
41	Hochbau	48	3	20	1	7	3	82	3
42	Tiefbau	9	1	37	—	8	2	57	1
43	Vorbereitende Baustellenarbeiten, Bauin- stallation und sonstiges Ausbaugewerbe	166	18	979	5	114	55	1 337	23
G	Handel; Instandhaltung und Reparatur v. Kraftfahrzeugen	468	221	2 768	31	282	238	4 008	299
45	Handel mit Kraftfahrzeugen; Instandhaltung und Reparatur von Kraftwagen	55	12	296	7	33	39	442	20
46	Großhandel (ohne Handel mit Kraftfahrzeugen und Krafträdern)	113	31	407	9	81	28	669	44
47	Einzelhandel (ohne Handel mit Kraftfahrzeugen)	300	178	2 065	15	168	171	2 897	235
H	Verkehr und Lagerei	94	26	362	9	43	28	562	41
49	Landverkehr und Transport in Rohrfernleitungen	53	8	175	2	24	18	280	12

**6. Gewerbeabmeldungen<sup>1)</sup> in Hessen im 4. Vierteljahr 2024  
nach ausgewählten Wirtschaftsabteilungen**

Nr. der Wirt- schafts- klassi- fikation <sup>2)</sup>	Wirtschaftsabschnitt Wirtschaftsabteilung	Aufgaben				Fort- zug	Sons- tige <sup>3)</sup> Ab- mel- dung	Ins- gesamt	darunter
		Betriebsaufgaben		sons- tige Still- legung	Um- wand- lung				Zweig- nieder- lassung/ unselbst. Zweig- stelle
		Haupt- nieder- las- sung	Zweig- nieder- lassung/ unselbst. Zweig- stelle						
53	Post-, Kurier- und Expressdienste	12	1	130	—	7	8	158	2
I	Gastgewerbe; Beherbergung und Gastronomie	208	82	593	4	17	239	1 143	103
55	Beherbergung	21	5	50	—	3	17	96	9
56	Gastronomie	187	77	543	4	14	222	1 047	94
J	Information und Kommunikation	94	20	473	8	104	20	719	28
58	Verlagswesen	6	4	24	2	6	1	43	5
61	Telekommunikation	1	1	6	—	1	1	10	2
62	Erbringung v. Dienstleistungen der Informa- tionstechnologie	61	13	316	6	68	11	475	18
63	Informationsdienstleistungen	10	2	22	—	8	—	42	2
K	Erbringung von Finanz- und Versiche- rungsdienstleistungen	78	25	364	7	97	17	588	31
66	Mit Finanz- und Versicherungsdienstleistungen verbundene Tätigkeiten	41	14	355	2	82	12	506	18
L	Grundstücks- und Wohnungswesen	93	12	155	11	34	14	319	14
M	Erbringung von freiberuflichen, wissen- schaftlichen und technischen Dienst- leistungen	209	36	1 239	14	177	38	1 713	48
70	Verwaltung und Führung v. Unternehmen und Betrieben; Unternehmensberatung	87	13	266	11	41	17	435	19
73	Werbung und Marktforschung	43	10	516	—	50	8	627	12
N	Erbringung v. sonst. Wirtschaftlichen Dienstleistungen	193	52	1 502	7	177	52	1 983	60
77	Vermietung von beweglichen Sachen	29	4	109	1	14	9	166	6
78	Vermittlung und Überlassung von Arbeitskräften	16	23	43	—	11	1	94	23
79	Reisebüros, Reiseveranstalter und Erbringung sonstiger Reservierungsdienstleistungen	7	3	42	—	7	5	64	3
81	Gebäudebetreuung; Garten- und Land- schaftsbau	88	10	854	2	98	29	1 081	12
P	Erziehung und Unterricht	20	14	297	1	55	16	403	17
Q	Gesundheits- und Sozialwesen	25	11	201	3	28	11	279	16
R	Kunst, Unterhaltung und Erholung	25	18	196	4	29	19	291	22
O+S	Öffentliche Verwaltung, Verteidigung; Sozialversicherung; Erbringung von sonstigen Dienstleistungen	69	32	1 006	—	78	65	1 250	37
A-S	Insgesamt	1 941	606	10 793	119	1 326	875	15 660	800

1) Ohne Reisegewerbe. — 2) Klassifikation der Wirtschaftszweige, Ausgabe 2008 (WZ 2008). — 3) Verkauf, Verpachtung, Erbfolge, Rechtsformänderung, Gesellschafteraustritt.

**7. Gewerbebeanmeldungen<sup>1)</sup> insgesamt nach Rechtsformen sowie Einzelunternehmen nach Geschlecht und ausgewählten Staatsangehörigkeiten in Hessen im 4. Vierteljahr 2024 nach Regierungsbezirken**

Rechtsform — Geschlecht — Staatsangehörigkeit	Neuerrichtungen				Zuzug	Sons- tige <sup>2)</sup> An- mel- dung	Ins- gesamt	darunter
	Betriebsgründungen		sons- tige Neu- grün- dung	Um- wand- lung				Zweig- nieder- lassung/ unselbst. Zweig- stelle
	Haupt- nieder- las- sung	Zweig- nieder- lassung/ unselbst. Zweig- stelle						

**REG.-BEZ. DARMSTADT**

**I n s g e s a m t**

**Nach der Rechtsform des Unternehmens**

Einzelunternehmen	324	102	5 832	4	723	310	7 295	124
Offene Handelsgesellschaft	7	3	2	—	2	7	21	4
Kommanditgesellschaft	3	1	4	—	1	3	12	2
Gesellschaft mit beschränkter Haftung & Co. KG	39	17	4	5	18	18	101	32
Gesellschaft des bürgerlichen Rechts	178	9	165	—	26	67	445	9
Aktiengesellschaft	4	6	—	—	7	7	24	10
Gesellschaft mit beschränkter Haftung	810	257	121	17	369	97	1 671	327
GmbH ohne Unternehmergeellschaft (haftungsbeschränkt)	651	247	92	17	335	91	1 433	317
Unternehmergeellschaft (haftungsbeschränkt)	159	10	29	—	34	6	238	10
Private Company Limited by Shares	—	—	—	—	—	—	—	—
Sonstige Rechtsformen	6	31	2	4	6	6	55	45
Insgesamt	1 371	426	6 130	30	1 152	515	9 624	553

**E i n z e l u n t e r n e h m e n**

**Nach Geschlecht**

Weiblich	94	29	2 193	1	256	91	2 664	37
Männlich	230	73	3 639	3	467	219	4 631	87
Zusammen	324	102	5 832	4	723	310	7 295	124

**Nach ausgewählter Staatsangehörigkeit der Inhaberinnen und Inhaber**

Deutsch	175	78	4 021	1	556	197	5 028	95
Kroatisch	3	1	65	—	9	6	84	1
Griechisch	10	—	41	—	8	3	62	—
Italienisch	12	3	99	1	8	12	135	3
Österreichisch	—	1	14	—	1	—	16	1
Polnisch	6	3	142	—	35	3	189	3
Türkisch	23	5	261	—	20	32	341	7
Bulgarisch	8	—	102	1	8	2	121	—
Rumänisch	9	1	186	—	22	3	221	3
Ungarisch	1	—	13	—	6	—	20	—

**REG.-BEZ. GIESSEN**

**I n s g e s a m t**

**Nach der Rechtsform des Unternehmens**

Einzelunternehmen	56	31	1 405	—	199	109	1 800	33
Offene Handelsgesellschaft	3	1	—	—	1	1	6	2
Kommanditgesellschaft	2	2	—	1	—	1	6	3

**7. Gewerbebeanmeldungen<sup>1)</sup> insgesamt nach Rechtsformen sowie Einzelunternehmen nach Geschlecht und ausgewählten Staatsangehörigkeiten in Hessen im 4. Vierteljahr 2024 nach Regierungsbezirken**

Rechtsform — Geschlecht — Staatsangehörigkeit	Neuerrichtungen				Zuzug	Sons- tige <sup>2)</sup> An- mel- dung	Ins- gesamt	darunter
	Betriebsgründungen		sons- tige Neu- grün- dung	Um- wand- lung				Zweig- nieder- lassung/ unselbst. Zweig- stelle
	Haupt- nieder- las- sung	Zweig- nieder- lassung/ unselbst. Zweig- stelle						
Gesellschaft mit beschränkter Haftung & Co. KG	12	7	—	1	11	8	39	13
Gesellschaft des bürgerlichen Rechts	41	4	49	—	3	22	119	5
Aktiengesellschaft	—	1	—	1	—	1	3	3
Gesellschaft mit beschränkter Haftung	127	28	8	3	49	20	235	37
GmbH ohne Unternehmergeellschaft (haftungsbeschränkt)	96	27	5	3	46	17	194	34
Unternehmergeellschaft (haftungsbeschränkt)	31	1	3	—	3	3	41	3
Private Company Limited by Shares	—	—	—	—	—	—	—	—
Sonstige Rechtsformen	1	4	—	—	—	1	6	5
Insgesamt	242	78	1 462	6	263	163	2 214	101

**Einzelunternehmen**

**Nach Geschlecht**

Weiblich	12	10	570	—	68	37	697	10
Männlich	44	21	835	—	131	72	1 103	23
Zusammen	56	31	1 405	—	199	109	1 800	33

**Nach ausgewählter Staatsangehörigkeit der Inhaberinnen und Inhaber**

Deutsch	38	22	1 095	—	175	78	1 408	23
Kroatisch	—	—	9	—	—	1	10	—
Griechisch	—	1	5	—	—	1	7	1
Italienisch	3	—	10	—	1	—	14	—
Österreichisch	—	—	—	—	—	—	—	—
Polnisch	—	—	40	—	2	—	42	—
Türkisch	5	3	65	—	9	12	94	3
Bulgarisch	1	2	15	—	1	—	19	2
Rumänisch	2	—	26	—	2	—	30	—
Ungarisch	—	—	2	—	1	—	3	—

**REG.-BEZ. KASSEL**

**Insgesamt**

**Nach der Rechtsform des Unternehmens**

Einzelunternehmen	57	23	1 452	1	157	144	1 834	33
Offene Handelsgesellschaft	1	1	1	—	—	2	5	2
Kommanditgesellschaft	1	—	—	—	—	—	1	—
Gesellschaft mit beschränkter Haftung & Co. KG	11	11	3	3	1	15	44	20
Gesellschaft des bürgerlichen Rechts	33	2	44	—	6	22	107	2
Aktiengesellschaft	—	—	—	—	—	3	3	3
Gesellschaft mit beschränkter Haftung	105	38	8	4	47	29	231	57
GmbH ohne Unternehmergeellschaft (haftungsbeschränkt)	84	35	4	4	40	28	195	54
Unternehmergeellschaft (haftungsbeschränkt)	21	3	4	—	7	1	36	3

**7. Gewerbeanmeldungen<sup>1)</sup> insgesamt nach Rechtsformen sowie Einzelunternehmen nach Geschlecht und ausgewählten Staatsangehörigkeiten in Hessen im 4. Vierteljahr 2024 nach Regierungsbezirken**

Rechtsform — Geschlecht — Staatsangehörigkeit	Neuerrichtungen				Zuzug	Sons- tige <sup>2)</sup> An- mel- dung	Ins- gesamt	darunter
	Betriebsgründungen		sons- tige Neu- grün- dung	Um- wand- lung				Zweig- nieder- lassung/ unselbst. Zweig- stelle
	Haupt- nieder- las- sung	Zweig- nieder- lassung/ unselbst. Zweig- stelle						

Private Company Limited by Shares	—	—	—	—	—	—	—	—
Sonstige Rechtsformen	1	5	—	—	—	3	9	7
Insgesamt	209	80	1 508	8	211	218	2 234	124

**Einzelunternehmen**

**Nach Geschlecht**

Weiblich	14	5	573	1	55	40	688	7
Männlich	43	18	879	—	102	104	1 146	26
Zusammen	57	23	1 452	1	157	144	1 834	33

**Nach ausgewählter Staatsangehörigkeit der Inhaberinnen und Inhaber**

Deutsch	35	20	1 213	1	139	99	1 507	28
Kroatisch	—	1	2	—	—	—	3	1
Griechisch	—	—	2	—	—	—	2	—
Italienisch	1	1	8	—	—	7	17	1
Österreichisch	—	—	1	—	—	1	2	—
Polnisch	1	—	10	—	2	1	14	—
Türkisch	5	1	27	—	3	13	49	2
Bulgarisch	2	—	21	—	1	1	25	—
Rumänisch	1	—	18	—	1	1	21	—
Ungarisch	1	—	2	—	2	—	5	—

**HESSEN**

**Insgesamt**

**Nach der Rechtsform des Unternehmens**

Einzelunternehmen	437	156	8 689	5	1 079	563	10 929	190
Offene Handelsgesellschaft	11	5	3	—	3	10	32	8
Kommanditgesellschaft	6	3	4	1	1	4	19	5
Gesellschaft mit beschränkter Haftung & Co. KG	62	35	7	9	30	41	184	65
Gesellschaft des bürgerlichen Rechts	252	15	258	—	35	111	671	16
Aktiengesellschaft	4	7	—	1	7	11	30	16
Gesellschaft mit beschränkter Haftung	1 042	323	137	24	465	146	2 137	421
GmbH ohne Unternehmergeellschaft (haftungsbeschränkt)	831	309	101	24	421	136	1 822	405
Unternehmergeellschaft (haftungsbeschränkt)	211	14	36	—	44	10	315	16
Private Company Limited by Shares	—	—	—	—	—	—	—	—
Sonstige Rechtsformen	8	40	2	4	6	10	70	57
Insgesamt	1 822	584	9 100	44	1 626	896	14 072	778

**7. Gewerbebeanmeldungen<sup>1)</sup> insgesamt nach Rechtsformen sowie Einzelunternehmen nach Geschlecht und ausgewählten Staatsangehörigkeiten in Hessen im 4. Vierteljahr 2024 nach Regierungsbezirken**

Rechtsform — Geschlecht — Staatsangehörigkeit	Neuerrichtungen				Zuzug	Sons- tige <sup>2)</sup> An- mel- dung	Ins- gesamt	darunter
	Betriebsgründungen		sons- tige Neu- grün- dung	Um- wand- lung				Zweig- nieder- lassung/ unselbst. Zweig- stelle
	Haupt- nieder- las- sung	Zweig- nieder- lassung/ unselbst. Zweig- stelle						

**Einzelunternehmen**

**Nach Geschlecht**

Weiblich	120	44	3 336	2	379	168	4 049	54
Männlich	317	112	5 353	3	700	395	6 880	136
Zusammen	437	156	8 689	5	1 079	563	10 929	190

**Nach ausgewählter Staatsangehörigkeit der Inhaberinnen und Inhaber**

Deutsch	248	120	6 329	2	870	374	7 943	146
Kroatisch	3	2	76	—	9	7	97	2
Griechisch	10	1	48	—	8	4	71	1
Italienisch	16	4	117	1	9	19	166	4
Österreichisch	—	1	15	—	1	1	18	1
Polnisch	7	3	192	—	39	4	245	3
Türkisch	33	9	353	—	32	57	484	12
Bulgarisch	11	2	138	1	10	3	165	2
Rumänisch	12	1	230	—	25	4	272	3
Ungarisch	2	—	17	—	9	—	28	—

1) Ohne Reisegewerbe. — 2) Kauf, Pacht, Erbfolge, Rechtsformänderung, Gesellschaftereintritt.

**8. Gewerbeabmeldungen<sup>1)</sup> insgesamt nach Rechtsformen sowie Einzelunternehmen nach Geschlecht und ausgewählten Staatsangehörigkeiten in Hessen im 4. Vierteljahr 2024 nach Regierungsbezirken**

Rechtsform — Geschlecht — Staatsangehörigkeit	Aufgaben				Fort- zug	Sons- tige <sup>2)</sup> Ab- mel- dung	Ins- gesamt	darunter
	Betriebsaufgaben		sons- tige Still- legung	Um- wand- lung				Zweig- nieder- lassung/ unselbst. Zweig- stelle
	Haupt- nieder- las- sung	Zweig- nieder- lassung/ unselbst. Zweig- stelle						

**REG.-BEZ. DARMSTADT**

**I n s g e s a m t**

**Nach der Rechtsform des Unternehmens**

Einzelunternehmen	386	115	7 095	2	623	296	8 517	134
Offene Handelsgesellschaft	8	4	2	—	3	11	28	5
Kommanditgesellschaft	2	4	1	—	—	6	13	8
Gesellschaft mit beschränkter Haftung & Co. KG	55	25	1	6	14	17	118	40
Gesellschaft des bürgerlichen Rechts	273	9	122	—	18	111	533	12
Aktiengesellschaft	2	9	—	—	3	7	21	13
Gesellschaft mit beschränkter Haftung	625	212	54	66	269	80	1 306	280
GmbH ohne Unternehmergeinschaft (haftungsbeschränkt)	516	203	41	64	239	66	1 129	270
Unternehmergeinschaft (haftungsbeschränkt)	109	9	13	2	30	14	177	10
Private Company Limited by Shares	—	—	—	—	—	—	—	—
Sonstige Rechtsformen	8	33	—	—	4	5	50	42
Insgesamt	1 359	411	7 275	74	934	533	10 586	534

**E i n z e l u n t e r n e h m e n**

**Nach Geschlecht**

Weiblich	103	32	2 585	—	227	86	3 033	38
Männlich	283	83	4 510	2	396	210	5 484	96
Zusammen	386	115	7 095	2	623	296	8 517	134

**Nach ausgewählter Staatsangehörigkeit der Inhaberinnen und Inhaber**

Deutsch	282	88	5 081	1	462	198	6 112	104
Kroatisch	5	1	88	—	9	7	110	1
Griechisch	6	—	53	—	3	6	68	1
Italienisch	16	3	145	1	6	19	190	4
Österreichisch	2	1	17	—	1	—	21	1
Polnisch	3	2	350	—	29	3	387	2
Türkisch	24	4	297	—	20	29	374	4
Bulgarisch	3	1	142	—	2	1	149	1
Rumänisch	4	1	191	—	20	—	216	1
Ungarisch	1	—	20	—	4	2	27	—

**REG.-BEZ. GIESSEN**

**I n s g e s a m t**

**Nach der Rechtsform des Unternehmens**

Einzelunternehmen	103	46	1 719	1	170	85	2 124	48
Offene Handelsgesellschaft	—	—	2	1	2	4	9	3
Kommanditgesellschaft	2	1	—	—	—	3	6	3



**8. Gewerbeabmeldungen<sup>1)</sup> insgesamt nach Rechtsformen sowie Einzelunternehmen nach Geschlecht und ausgewählten Staatsangehörigkeiten in Hessen im 4. Vierteljahr 2024 nach Regierungsbezirken**

Rechtsform — Geschlecht — Staatsangehörigkeit	Aufgaben				Fort- zug	Sons- tige <sup>2)</sup> Ab- mel- dung	Ins- gesamt	darunter
	Betriebsaufgaben		sons- tige Still- legung	Um- wand- lung				Zweig- nieder- lassung/ unselbst. Zweig- stelle
	Haupt- nieder- las- sung	Zweig- nieder- lassung/ unselbst. Zweig- stelle						

Gesellschaft mit beschränkter Haftung & Co. KG	9	11	—	1	6	5	32	12
Gesellschaft des bürgerlichen Rechts	65	3	24	1	6	30	129	4
Aktiengesellschaft	2	—	—	—	—	—	2	—
Gesellschaft mit beschränkter Haftung GmbH ohne Unternehmergeellschaft (haftungsbeschränkt)	111	23	5	10	45	11	205	36
Unternehmergeellschaft (haftungsbeschränkt)	84	22	2	10	38	8	164	35
Private Company Limited by Shares	27	1	3	—	7	3	41	1
Sonstige Rechtsformen	—	—	—	—	—	—	—	—
Insgesamt	2	1	—	1	—	1	5	2
	294	85	1 750	15	229	139	2 512	108

**Einzelunternehmen**

**Nach Geschlecht**

Weiblich	16	10	670	—	65	26	787	10
Männlich	87	36	1 049	1	105	59	1 337	38
Zusammen	103	46	1 719	1	170	85	2 124	48

**Nach ausgewählter Staatsangehörigkeit der Inhaberinnen und Inhaber**

Deutsch	84	37	1 370	1	147	67	1 706	39
Kroatisch	—	—	20	—	—	—	20	—
Griechisch	—	—	9	—	—	1	10	—
Italienisch	—	1	11	—	1	—	13	1
Österreichisch	1	—	3	—	—	1	5	—
Polnisch	—	—	39	—	3	—	42	—
Türkisch	10	3	64	—	5	12	94	3
Bulgarisch	3	1	25	—	1	—	30	1
Rumänisch	—	1	41	—	—	—	42	1
Ungarisch	—	—	18	—	2	—	20	—

**REG.-BEZ. KASSEL**

**Insgesamt**

**Nach der Rechtsform des Unternehmens**

Einzelunternehmen	93	43	1 721	4	127	134	2 122	54
Offene Handelsgesellschaft	1	—	1	—	—	4	6	1
Kommanditgesellschaft	3	1	—	—	—	5	9	6
Gesellschaft mit beschränkter Haftung & Co. KG	19	5	—	4	3	11	42	11
Gesellschaft des bürgerlichen Rechts	73	6	42	—	3	28	152	6
Aktiengesellschaft	2	1	—	—	—	2	5	3
Gesellschaft mit beschränkter Haftung GmbH ohne Unternehmergeellschaft (haftungsbeschränkt)	93	48	4	21	30	19	215	71
Unternehmergeellschaft (haftungsbeschränkt)	69	48	4	21	26	16	184	71
	24	—	—	—	4	3	31	—

**8. Gewerbeabmeldungen<sup>1)</sup> insgesamt nach Rechtsformen sowie Einzelunternehmen nach Geschlecht und ausgewählten Staatsangehörigkeiten in Hessen im 4. Vierteljahr 2024 nach Regierungsbezirken**

Rechtsform — Geschlecht — Staatsangehörigkeit	Aufgaben				Fort- zug	Sons- tige <sup>2)</sup> Ab- mel- dung	Ins- gesamt	darunter
	Betriebsaufgaben		sons- tige Still- legung	Um- wand- lung				Zweig- nieder- lassung/ unselbst. Zweig- stelle
	Haupt- nieder- las- sung	Zweig- nieder- lassung/ unselbst. Zweig- stelle						

Private Company Limited by Shares	—	—	—	—	—	—	—	—
Sonstige Rechtsformen	4	6	—	1	—	—	11	6
Insgesamt	288	110	1 768	30	163	203	2 562	158

**Einzelunternehmen**

**Nach Geschlecht**

Weiblich	37	14	655	—	40	41	787	20
Männlich	56	29	1 066	4	87	93	1 335	34
Zusammen	93	43	1 721	4	127	134	2 122	54

**Nach ausgewählter Staatsangehörigkeit der Inhaberinnen und Inhaber**

Deutsch	80	38	1 492	4	108	103	1 825	49
Kroatisch	1	1	8	—	—	—	10	1
Griechisch	—	—	—	—	—	—	—	—
Italienisch	1	—	6	—	1	3	11	—
Österreichisch	—	1	3	—	—	—	4	1
Polnisch	—	—	15	—	2	2	19	—
Türkisch	2	—	32	—	4	7	45	—
Bulgarisch	1	—	19	—	—	1	21	—
Rumänisch	2	—	24	—	2	3	31	—
Ungarisch	—	—	4	—	3	—	7	—

**HESSEN**

**Insgesamt**

**Nach der Rechtsform des Unternehmens**

Einzelunternehmen	582	204	10 535	7	920	515	12 763	236
Offene Handelsgesellschaft	9	4	5	1	5	19	43	9
Kommanditgesellschaft	7	6	1	—	—	14	28	17
Gesellschaft mit beschränkter Haftung & Co. KG	83	41	1	11	23	33	192	63
Gesellschaft des bürgerlichen Rechts	411	18	188	1	27	169	814	22
Aktiengesellschaft	6	10	—	—	3	9	28	16
Gesellschaft mit beschränkter Haftung	829	283	63	97	344	110	1 726	387
GmbH ohne Unternehmergeellschaft (haftungsbeschränkt)	669	273	47	95	303	90	1 477	376
Unternehmergeellschaft (haftungsbeschränkt)	160	10	16	2	41	20	249	11
Private Company Limited by Shares	—	—	—	—	—	—	—	—
Sonstige Rechtsformen	14	40	—	2	4	6	66	50
Insgesamt	1 941	606	10 793	119	1 326	875	15 660	800

**8. Gewerbeabmeldungen<sup>1)</sup> insgesamt nach Rechtsformen sowie Einzelunternehmen nach Geschlecht und ausgewählten Staatsangehörigkeiten in Hessen im 4. Vierteljahr 2024 nach Regierungsbezirken**

Rechtsform — Geschlecht — Staatsangehörigkeit	Aufgaben				Fort- zug	Sons- tige <sup>2)</sup> Ab- mel- dung	Ins- gesamt	darunter
	Betriebsaufgaben		sons- tige Still- legung	Um- wand- lung				Zweig- nieder- lassung/ unselbst. Zweig- stelle
	Haupt- nieder- las- sung	Zweig- nieder- lassung/ unselbst. Zweig- stelle						

**Einzelunternehmen**

**Nach Geschlecht**

Weiblich	156	56	3 910	—	332	153	4 607	68
Männlich	426	148	6 625	7	588	362	8 156	168
Zusammen	582	204	10 535	7	920	515	12 763	236

**Nach ausgewählter Staatsangehörigkeit der Inhaberinnen und Inhaber**

Deutsch	446	163	7 943	6	717	368	9 643	192
Kroatisch	6	2	116	—	9	7	140	2
Griechisch	6	—	62	—	3	7	78	1
Italienisch	17	4	162	1	8	22	214	5
Österreichisch	3	2	23	—	1	1	30	2
Polnisch	3	2	404	—	34	5	448	2
Türkisch	36	7	393	—	29	48	513	7
Bulgarisch	7	2	186	—	3	2	200	2
Rumänisch	6	2	256	—	22	3	289	2
Ungarisch	1	—	42	—	9	2	54	—

1) Ohne Reisegewerbe. — 2) Verkauf, Verpachtung, Erbfolge, Rechtsformänderung, Gesellschafteraustritt.

**9. Neugründungen: Gewerbetreibende in Hessen im 4. Vierteljahr 2024  
nach Verwaltungsbezirken und Geschlecht**

AGS	Kreisfreie Stadt Landkreis Regierungsbezirk	Gewerbetreibende <sup>1)</sup>					
		Neu- gründung	darunter Betriebs- gründung	darunter weiblich			
				Neu- gründung	%	darunter Betriebs- gründung	%
<b>06411</b>	<b>Darmstadt, Wissenschaftsstadt</b>	333	75	104	31,2	16	21,3
<b>06412</b>	<b>Frankfurt am Main, Stadt</b>	1 743	532	513	29,4	112	21,1
<b>06413</b>	<b>Offenbach am Main, Stadt</b>	405	125	111	27,4	19	15,2
<b>06414</b>	<b>Wiesbaden, Landeshauptstadt</b>	620	175	198	31,9	37	21,1
06431	Landkreis Bergstraße	686	157	229	33,4	26	16,6
06432	Landkreis Darmstadt-Dieburg	511	114	156	30,5	18	15,8
06433	Landkreis Groß-Gerau	549	144	158	28,8	18	12,5
06434	Hochtaunuskreis	449	157	151	33,6	34	21,7
06435	Main-Kinzig-Kreis	860	211	284	33,0	31	14,7
06436	Main-Taunus-Kreis	604	198	191	31,6	44	22,2
06437	Odenwaldkreis	176	32	66	37,5	10	31,3
06438	Landkreis Offenbach	798	230	269	33,7	49	21,3
06439	Rheingau-Taunus-Kreis	340	69	129	37,9	24	34,8
06440	Wetteraukreis	615	139	186	30,2	23	16,5
<b>064</b>	<b>Reg.-Bez. Darmstadt</b>	8 689	2 358	2 745	31,6	461	19,6
06531	Landkreis Gießen	500	109	171	34,2	22	20,2
06532	Lahn-Dill-Kreis	428	90	146	34,1	16	17,8
06533	Landkreis Limburg-Weilburg	403	99	125	31,0	22	22,2
06534	Landkreis Marburg-Biedenkopf	442	100	166	37,6	16	16,0
06535	Vogelsbergkreis	189	40	65	34,4	7	17,5
<b>065</b>	<b>Reg.-Bez. Gießen</b>	1 962	438	673	34,3	83	18,9
<b>06611</b>	<b>Kassel, documenta-Stadt</b>	309	88	83	26,9	15	17,0
06631	Landkreis Fulda	364	92	109	29,9	14	15,2
06632	Landkreis Hersfeld-Rotenburg	231	49	77	33,3	11	22,4
06633	Landkreis Kassel	378	69	161	42,6	20	29,0
06634	Schwalm-Eder-Kreis	285	38	103	36,1	8	21,1
06635	Landkreis Waldeck-Frankenberg	263	39	89	33,8	3	7,7
06636	Werra-Meißner-Kreis	136	28	49	36,0	4	14,3
<b>066</b>	<b>Reg.-Bez. Kassel</b>	1 966	403	671	34,1	75	18,6
<b>06</b>	<b>Hessen</b>	12 617	3 199	4 089	32,4	619	19,3

1) Anzeigepflichtige Personen, die eine Neugründung vorgenommen haben.

# **10. Neugründungen: Gewerbetreibende in Hessen im 4. Vierteljahr 2024 nach Verwaltungsbezirken und Staatsangehörigkeit**

AGS	Kreisfreie Stadt Landkreis Regierungsbezirk	Gewerbetreibende <sup>1)</sup>					
		Neu- gründung	darunter Betriebs- gründung	darunter mit nicht-deutscher Staatsangehörigkeit			
				Neu- gründung	%	darunter Betriebs- gründung	%
<b>06411</b>	<b>Darmstadt, Wissenschaftsstadt</b>	333	75	80	24,0	27	36,0
<b>06412</b>	<b>Frankfurt am Main, Stadt</b>	1 743	532	643	36,9	200	37,6
<b>06413</b>	<b>Offenbach am Main, Stadt</b>	405	125	208	51,4	56	44,8
<b>06414</b>	<b>Wiesbaden, Landeshauptstadt</b>	620	175	177	28,5	62	35,4
06431	Landkreis Bergstraße	686	157	151	22,0	28	17,8
06432	Landkreis Darmstadt-Dieburg	511	114	125	24,5	23	20,2
06433	Landkreis Groß-Gerau	549	144	186	33,9	49	34,0
06434	Hochtaunuskreis	449	157	119	26,5	37	23,6
06435	Main-Kinzig-Kreis	860	211	230	26,7	48	22,7
06436	Main-Taunus-Kreis	604	198	158	26,2	49	24,7
06437	Odenwaldkreis	176	32	60	34,1	3	9,4
06438	Landkreis Offenbach	798	230	240	30,1	65	28,3
06439	Rheingau-Taunus-Kreis	340	69	69	20,3	11	15,9
06440	Wetteraukreis	615	139	136	22,1	27	19,4
<b>064</b>	<b>Reg.-Bez. Darmstadt</b>	8 689	2 358	2 582	29,7	685	29,1
06531	Landkreis Gießen	500	109	76	15,2	13	11,9
06532	Lahn-Dill-Kreis	428	90	96	22,4	23	25,6
06533	Landkreis Limburg-Weilburg	403	99	72	17,9	17	17,2
06534	Landkreis Marburg-Biedenkopf	442	100	120	27,1	14	14,0
06535	Vogelsbergkreis	189	40	33	17,5	4	10,0
<b>065</b>	<b>Reg.-Bez. Gießen</b>	1 962	438	397	20,2	71	16,2
<b>06611</b>	<b>Kassel, documenta-Stadt</b>	309	88	77	24,9	21	23,9
06631	Landkreis Fulda	364	92	59	16,2	9	9,8
06632	Landkreis Hersfeld-Rotenburg	231	49	21	9,1	2	4,1
06633	Landkreis Kassel	378	69	46	12,2	8	11,6
06634	Schwalm-Eder-Kreis	285	38	38	13,3	7	18,4
06635	Landkreis Waldeck-Frankenberg	263	39	41	15,6	6	15,4
06636	Werra-Meißner-Kreis	136	28	19	14,0	2	7,1
<b>066</b>	<b>Reg.-Bez. Kassel</b>	1 966	403	301	15,3	55	13,6
<b>06</b>	<b>Hessen</b>	12 617	3 199	3 280	26,0	811	25,4

1) Anzeigepflichtige Personen, die eine Neugründung vorgenommen haben.

# **11. Vollständige Aufgaben: Gewerbetreibende in Hessen im 4. Vierteljahr 2024 nach Verwaltungsbezirken und Geschlecht**

AGS	Kreisfreie Stadt Landkreis Regierungsbezirk	Gewerbetreibende <sup>1)</sup>					
		vollständige Aufgabe	darunter Betriebs- aufgabe	darunter weiblich			
				vollständige Aufgabe	%	darunter Betriebs- aufgabe	%
<b>06411</b>	<b>Darmstadt, Wissenschaftsstadt</b>	295	60	98	33,2	12	20,0
<b>06412</b>	<b>Frankfurt am Main, Stadt</b>	1 458	367	446	30,6	88	24,0
<b>06413</b>	<b>Offenbach am Main, Stadt</b>	301	81	84	27,9	19	23,5
<b>06414</b>	<b>Wiesbaden, Landeshauptstadt</b>	697	170	245	35,2	33	19,4
06431	Landkreis Bergstraße	934	246	301	32,2	59	24,0
06432	Landkreis Darmstadt-Dieburg	765	186	267	34,9	46	24,7
06433	Landkreis Groß-Gerau	638	145	177	27,7	24	16,6
06434	Hochtaunuskreis	584	145	204	34,9	38	26,2
06435	Main-Kinzig-Kreis	1 071	208	365	34,1	51	24,5
06436	Main-Taunus-Kreis	600	166	174	29,0	27	16,3
06437	Odenwaldkreis	239	37	84	35,1	7	18,9
06438	Landkreis Offenbach	912	220	318	34,9	52	23,6
06439	Rheingau-Taunus-Kreis	476	118	169	35,5	22	18,6
06440	Wetteraukreis	734	147	241	32,8	34	23,1
<b>064</b>	<b>Reg.-Bez. Darmstadt</b>	9 704	2 296	3 173	32,7	512	22,3
06531	Landkreis Gießen	549	131	172	31,3	24	18,3
06532	Lahn-Dill-Kreis	577	147	178	30,8	28	19,0
06533	Landkreis Limburg-Weilburg	398	83	127	31,9	20	24,1
06534	Landkreis Marburg-Biedenkopf	507	81	219	43,2	13	16,0
06535	Vogelsbergkreis	248	57	81	32,7	9	15,8
<b>065</b>	<b>Reg.-Bez. Gießen</b>	2 279	499	777	34,1	94	18,8
<b>06611</b>	<b>Kassel, documenta-Stadt</b>	419	137	117	27,9	31	22,6
06631	Landkreis Fulda	416	95	152	36,5	22	23,2
06632	Landkreis Hersfeld-Rotenburg	219	47	69	31,5	4	8,5
06633	Landkreis Kassel	474	94	166	35,0	30	31,9
06634	Schwalm-Eder-Kreis	310	55	120	38,7	14	25,5
06635	Landkreis Waldeck-Frankenberg	352	60	125	35,5	17	28,3
06636	Werra-Meißner-Kreis	143	29	57	39,9	9	31,0
<b>066</b>	<b>Reg.-Bez. Kassel</b>	2 333	517	806	34,5	127	24,6
<b>06</b>	<b>Hessen</b>	14 316	3 312	4 756	33,2	733	22,1

1) Anzeigepflichtige Personen, die ihren Betrieb vollständig aufgegeben haben.

## 12. Vollständige Aufgaben: Gewerbetreibende in Hessen im 4. Vierteljahr 2024 nach Verwaltungsbezirken und Staatsangehörigkeit

AGS	Kreisfreie Stadt Landkreis Regierungsbezirk	Gewerbetreibende <sup>1)</sup>					
		vollständige Aufgabe	darunter Betriebs- aufgabe	darunter mit nicht-deutscher Staatsangehörigkeit			
				vollständige Aufgabe	%	darunter Betriebs- aufgabe	%
<b>06411</b>	<b>Darmstadt, Wissenschaftsstadt</b>	295	60	66	22,4	9	15,0
<b>06412</b>	<b>Frankfurt am Main, Stadt</b>	1 458	367	525	36,0	127	34,6
<b>06413</b>	<b>Offenbach am Main, Stadt</b>	301	81	157	52,2	34	42,0
<b>06414</b>	<b>Wiesbaden, Landeshauptstadt</b>	697	170	205	29,4	57	33,5
06431	Landkreis Bergstraße	934	246	202	21,6	39	15,9
06432	Landkreis Darmstadt-Dieburg	765	186	155	20,3	20	10,8
06433	Landkreis Groß-Gerau	638	145	201	31,5	39	26,9
06434	Hochtaunuskreis	584	145	140	24,0	27	18,6
06435	Main-Kinzig-Kreis	1 071	208	270	25,2	49	23,6
06436	Main-Taunus-Kreis	600	166	150	25,0	45	27,1
06437	Odenwaldkreis	239	37	55	23,0	9	24,3
06438	Landkreis Offenbach	912	220	257	28,2	49	22,3
06439	Rheingau-Taunus-Kreis	476	118	63	13,2	10	8,5
06440	Wetteraukreis	734	147	150	20,4	16	10,9
<b>064</b>	<b>Reg.-Bez. Darmstadt</b>	9 704	2 296	2 596	26,8	530	23,1
06531	Landkreis Gießen	549	131	85	15,5	14	10,7
06532	Lahn-Dill-Kreis	577	147	81	14,0	13	8,8
06533	Landkreis Limburg-Weilburg	398	83	78	19,6	21	25,3
06534	Landkreis Marburg-Biedenkopf	507	81	137	27,0	8	9,9
06535	Vogelsbergkreis	248	57	43	17,3	13	22,8
<b>065</b>	<b>Reg.-Bez. Gießen</b>	2 279	499	424	18,6	69	13,8
<b>06611</b>	<b>Kassel, documenta-Stadt</b>	419	137	103	24,6	19	13,9
06631	Landkreis Fulda	416	95	41	9,9	11	11,6
06632	Landkreis Hersfeld-Rotenburg	219	47	26	11,9	4	8,5
06633	Landkreis Kassel	474	94	36	7,6	3	3,2
06634	Schwalm-Eder-Kreis	310	55	24	7,7	5	9,1
06635	Landkreis Waldeck-Frankenberg	352	60	42	11,9	9	15,0
06636	Werra-Meißner-Kreis	143	29	12	8,4	1	3,4
<b>066</b>	<b>Reg.-Bez. Kassel</b>	2 333	517	284	12,2	52	10,1
<b>06</b>	<b>Hessen</b>	14 316	3 312	3 304	23,1	651	19,7

1) Anzeigepflichtige Personen, die ihren Betrieb vollständig aufgegeben haben.

### 13. Gewerbeanzeigen<sup>1)</sup> in Hessen im 4. Vierteljahr 2024 nach wirtschaftlicher Bedeutung

Gewerbeanzeigen	4. Vierteljahr 2023	4. Vierteljahr 2024	Zu- bzw. Abnahme (–) gegenüber dem entsprechenden Vorjahreszeitraum	
			absolut	%
<b>Anmeldungen</b>	14 278	14 072	– 206	– 1,4
davon				
Neuerrichtung	11 698	11 550	– 148	– 1,3
davon				
Neugründung	11 626	11 506	– 120	– 1,0
davon				
Betriebsgründung <sup>2)</sup>	2 049	2 406	357	17,4
sonstige Neugründung	9 577	9 100	– 477	– 5,0
davon				
Kleinunternehmen	3 318	3 082	– 236	– 7,1
Nebenerwerbsbetriebe	6 259	6 018	– 241	– 3,9
Umwandlung	72	44	– 28	– 38,9
Zuzug	1 641	1 626	– 15	– 0,9
sonstige Anmeldung <sup>3)</sup>	939	896	– 43	– 4,6
<b>Abmeldungen</b>	15 403	15 660	257	1,7
davon				
Aufgabe	13 116	13 459	343	2,6
davon				
Vollständige Aufgabe	12 971	13 340	369	2,8
davon				
Betriebsaufgabe <sup>2)</sup>	2 087	2 547	460	22,0
sonstige Stilllegung	10 884	10 793	– 91	– 0,8
davon				
Kleinunternehmen	5 009	6 212	1 203	24,0
Nebenerwerbsbetriebe	5 875	4 581	– 1 294	– 22,0
Umwandlung	145	119	– 26	– 17,9
Fortzug	1 392	1 326	– 66	– 4,7
sonstige Abmeldung <sup>4)</sup>	895	875	– 20	– 2,2

1) Ohne Reisegewerbe. — 2) Kapitalgesellschaft bzw. Personengesellschaft mit Eintrag ins Handelsregister und/oder mit Eintrag in die Handwerksrolle und/oder mit mindestens einem Arbeitnehmer/einer Arbeitnehmerin. — 3) Kauf, Pacht, Erbfolge, Rechtsformänderung, Gesellschaftereintritt. — 4) Verkauf, Verpachtung, Erbfolge, Rechtsformänderung, Gesellschafteraustritt.



## Übersicht über die Klassifikation der Wirtschaftszweige, Ausgabe 2008 (WZ 2008)

### Abschnitt A Land- und Forstwirtschaft, Fischerei

### Abschnitt B Bergbau und Gewinnung v. Steinen u. Erden

### Abschnitt C Verarbeitendes Gewerbe

10	Herstellung von Nahrungs- und Futtermitteln
11	Getränkeherstellung
13	Herstellung von Textilien
14	Herstellung von Bekleidung
16	Herstellung von Holz-, Flecht-, Korb- und Korkwaren (ohne Möbel)
18	Herstellung von Druckerzeugnissen; Vervielfältigung von bespielten Ton-, Bild- und Datenträgern
25	Herstellung von Metallerzeugnissen
26	Herstellung von Datenverarbeitungsgeräten, elektronischen und optischen Erzeugnissen
27	Herstellung von elektrischen Ausrüstungen
28	Maschinenbau
29	Herstellung von Kraftwagen und Kraftwagenteilen
31	Herstellung von Möbeln

### Abschnitt D Energieversorgung

### Abschnitt E Wasserversorgung; Abwasser- und Abfallentsorgung und Beseitigung von Umweltverschmutzungen

### Abschnitt F Baugewerbe

41	Hochbau
42	Tiefbau
43	Vorbereitende Baustellenarbeiten, Bauinstallation und sonstiges Ausbaugewerbe

### Abschnitt G Handel; Instandhaltung und Reparatur von Kraftfahrzeugen

45	Handel mit Kraftfahrzeugen; Instandhaltung und Reparatur von Kraftwagen
46	Großhandel (ohne Handel mit Kraftfahrzeugen und Krafträdern)
47	Einzelhandel (ohne Handel mit Kraftfahrzeugen)

### Abschnitt H Verkehr und Lagerei

49	Landverkehr und Transport in Rohrfernleitungen
53	Post-, Kurier- und Expressdienste

### Abschnitt I Gastgewerbe; Beherbergung und Gastronomie

55	Beherbergung
56	Gastronomie

### Abschnitt J Information und Kommunikation

58	Verlagswesen
61	Telekommunikation
62	Erbringung von Dienstl. der Informationstechnologie
63	Informationsdienstleistungen

### Abschnitt K Erbringung von Finanz- und Versicherungsdienstleistungen

66	Mit Finanz- und Versicherungsdienstleistungen verbundene Tätigkeiten
----	--

### Abschnitt L Grundstücks- und Wohnungswesen

## Übersicht über die Klassifikation der Wirtschaftszweige, Ausgabe 2008 (WZ 2008)

### **Abschnitt M Erbringung von freiberuflichen, wissenschaftlichen und technischen Dienstleistungen**

- 70 Verwaltung und Führung von Unternehmen und Betrieben; Unternehmensberatung
- 73 Werbung und Marktforschung

### **Abschnitt N Erbringung v. sonst. wirtschaftl. Dienstleistungen**

- 77 Vermietung von beweglichen Sachen
- 78 Vermittlung und Überlassung von Arbeitskräften
- 79 Reisebüros, Reiseveranstalter und Erbringung sonstiger Reservierungsdienstleistungen
- 81 Gebäudebetreuung; Garten- und Landschaftsbau

### **Abschnitt O Öffentliche Verwaltung, Verteidigung; Sozialversicherung**

### **Abschnitt P Erziehung und Unterricht**

### **Abschnitt Q Gesundheits- und Sozialwesen**

### **Abschnitt R Kunst, Unterhaltung und Erholung**

### **Abschnitt S Erbringung von sonstigen Dienstleistungen**