



Statistischer Bericht



Kennziffer: B VII 1-1 - 4j/25

Januar 2025

Vergleichszahlen zur Bundestagswahl in Hessen 2025

Wahlergebnisse der Bundestagswahl 2021, der Landtagswahl 2023
und der Europawahl 2024

Hessisches Statistisches Landesamt, Wiesbaden

Impressum

Kontakt für Fragen und Anregungen zu diesem Bericht

Dr. Philipp Scherer 0611 3802-258
Thomas Stoll 0611 3802-245
Selina Schreiber 0611 3802-264
E-Mail wahlen@statistik.hessen.de
Internet <https://statistik.hessen.de>

Copyright

© Hessisches Statistisches Landesamt, Wiesbaden, 2025

Vervielfältigung und Verbreitung, auch auszugsweise, mit Quellenangabe gestattet.

Allgemeine Geschäftsbedingungen

Die Allgemeinen Geschäftsbedingungen sind abrufbar unter:

<https://statistik.hessen.de/ueber-uns/datenanfragen-und-services>

Zeichenerklärungen

- = genau Null (nichts vorhanden) bzw. keine Veränderung eingetreten
- 0 = Zahlenwert ungleich Null, Betrag jedoch kleiner als die Hälfte von 1 in der letzten besetzten Stelle
- = Zahlenwert unbekannt oder geheim zu halten
- . . . = Zahlenwert lag bei Redaktionsschluss noch nicht vor
- () = Aussagewert eingeschränkt, da der Zahlenwert statistisch unsicher ist
- / = keine Angabe, da Zahlenwert nicht sicher genug
- x = Tabellenfeld gesperrt, weil Aussage nicht sinnvoll
(oder bei Veränderungsraten ist die Ausgangszahl kleiner als 100)
- D = Durchschnitt
- s = geschätzte Zahl
- p = vorläufige Zahl
- r = berichtigte Zahl

Aus Gründen der Übersichtlichkeit sind nur negative Veränderungsraten und Salden mit einem Vorzeichen versehen. Positive Veränderungsraten und Salden sind ohne Vorzeichen. Im Allgemeinen ist ohne Rücksicht auf die Endsumme auf- bzw. abgerundet worden. Das Ergebnis der Summierung der Einzelzahlen kann deshalb geringfügig von der Endsumme abweichen.

Inhalt

	Seite
Vorbemerkungen	2
Allgemeine Abkürzungen	2
Im Vergleichszahlen-Bericht ausgewiesene Wahlvorschläge in alphabetischer Reihenfolge	2
 Tabellen	
1. Ergebnisse der Bundestagswahl in Deutschland und in Hessen 2021	4
2. Ergebnisse der Bundestagswahl 2021, der Landtagswahl 2023 und der Europawahl 2024 in Hessen	6
3. Zweitstimmenanteile ausgewählter Parteien bei den Bundestagswahlen in Hessen seit 1961	8
4. Abgeordnete aus Hessen im Deutschen Bundestag seit 1961	8
5. Gewählte Bewerberinnen und Bewerber in den Wahlkreisen bei der Bundestagswahl in Hessen 2021	14
6. Gewählte Bewerberinnen und Bewerber aus den Landeslisten der Parteien bei der Bundestagswahl in Hessen 2021	15
7. Ergebnisse der Bundestagswahl 2021, der Landtagswahl 2023 (Landesstimmen) und der Europawahl 2024 in Hessen nach Bundestagswahlkreisen 2025	16
8. Ergebnisse der Bundestagswahl 2021, der Landtagswahl 2023 (Landesstimmen) und der Europawahl 2024 in Hessen nach kreisfreien Städten und Landkreisen	19
 Diagramme	
1. Zweitstimmenanteile der SPD bei der Bundestagswahl in Hessen 2021 nach Wahlkreisen	9
2. Zweitstimmenanteile der CDU bei der Bundestagswahl in Hessen 2021 nach Wahlkreisen	10
3. Zweitstimmenanteile der GRÜNEN bei der Bundestagswahl in Hessen 2021 nach Wahlkreisen	11
4. Zweitstimmenanteile der FDP bei der Bundestagswahl in Hessen 2021 nach Wahlkreisen	12
5. Zweitstimmenanteile der AfD bei der Bundestagswahl in Hessen 2021 nach Wahlkreisen	13

Vorbemerkungen

Dieser im Vorfeld der Wahl zum 21. Deutschen Bundestag erscheinende Statistische Bericht enthält Vergleichszahlen vorangegangener Wahlen. Dabei sind die Erst- und Zweitstimmenergebnisse der Bundestagswahl 2021 den Ergebnissen der Landtagswahl 2023 (Landesstimmen) und der Europawahl 2024 gegenübergestellt. Die Ergebnisse wurden auf die Wahlkreiseinteilung für die Wahl zum 21. Deutschen Bundestag umgerechnet. Die Wahlkreisnummern entsprechen somit dem Stand der kommenden Bundestagswahl 2025.

Allgemeine Abkürzungen

B 21 E = Bundestagswahl 2021 (Erststimmen), B 21 Z = Bundestagswahl 2021 (Zweitstimmen), L 23 L = Landtagswahl 2023 (Landesstimmen), E 24 = Europawahl 2024.

Im Vergleichszahlen-Bericht ausgewiesene Wahlvorschläge in alphabetischer Reihenfolge

Ab jetzt...Demokratie durch Volksabstimmung - Politik für die Menschen (Volksabstimmung)

Aktion Bürger für Gerechtigkeit (ABG)

Aktion Partei für Tierschutz (TIERSCHUTZ hier!)

Allianz für Menschenrechte, Tier- und Naturschutz (Tierschutzallianz)

Alternative für Deutschland (AfD)

Anarchistische Pogo-Partei Deutschlands (APPD)

Basisdemokratische Partei Deutschland (dieBasis)

Bayernpartei (BP)

bergpartei, die überpartei - ökoanarchistisch-realdadaistisches sammelbecken (B*)

Bündnis C - Christen für Deutschland (Bündnis C)

BÜNDNIS DEUTSCHLAND (BÜNDNIS DEUTSCHLAND)

Bündnis für Innovation & Gerechtigkeit (BIG)

Bündnis Sahra Wagenknecht – Vernunft und Gerechtigkeit (BSW)

BÜNDNIS 90/DIE GRÜNEN (GRÜNE)

Bürgerbewegung für Fortschritt und Wandel (BÜRGERBEWEGUNG)

Bürgerliste Weiterdenken (WDMR)

Bürgerrechtsbewegung Solidarität (BüSo)

Christlich Demokratische Union Deutschlands (CDU)¹⁾

DEMOKRATIE IN BEWEGUNG (DiB)

Demokratische Allianz für Vielfalt und Aufbruch (DAVA)

DER DRITTE WEG (III. Weg)

Deutsche Kommunistische Partei (DKP)

Die Grauen – Für alle Generationen (Die Grauen)

Die Heimat (HEIMAT)²⁾

DIE LINKE (DIE LINKE)

DIE NEUE MITTE (DIE NEUE MITTE)

diePinken/BÜNDNIS21 (BÜNDNIS21)

DIE SONSTIGEN - X (sonstige)

Die Urbane. Eine HipHop Partei (du.)

Europäische Partei LIEBE (LIEBE)

Familien-Partei Deutschlands (FAMILIE)

Freie Demokratische Partei (FDP)

FREIE WÄHLER (FREIE WÄHLER)

Gartenpartei (Gartenpartei)

Graue Panther (Graue Panther)

Klimaliste Baden-Württemberg (KlimalisteBW)

Klimaliste Deutschland (BUNDESPARTEI KLIMALISTE)

Klimaliste Deutschland (KLIMALISTE)

Marxistisch-Leninistische Partei Deutschlands (MLPD)

Menschliche Welt - für das Wohl und Glücklichein aller (MENSCHLICHE WELT)

Im Vergleichszahlen-Bericht ausgewiesene Wahlvorschläge in alphabetischer Reihenfolge

MERA25 (MERA25)
Nichtparteigebundene Einwohnervertreter (NEV)
Ökologisch-Demokratische Partei (ÖDP)
Parlament aufmischen – Stimme der Letzten Generation (LETZTE GENERATION)
Partei der Humanisten (PdH)³⁾
Partei der Vernunft (PDV)
Partei des Fortschritts (PdF)
Partei für Arbeit, Rechtsstaat, Tierschutz, Elitenförderung und basisdemokratische Initiative (Die PARTEI)
Partei für schulmedizinische Verjüngungsforschung (Verjüngungsforschung)⁴⁾
PARTEI MENSCH UMWELT TIERSCHUTZ (Tierschutzpartei)
Piratenpartei Deutschland (PIRATEN)
Praktiker Partei (PP)
SGV – Solidarität, Gerechtigkeit, Veränderung (SGV)
Solidaritätsbewegung (Solidaritätsbewegung)
Sozialdemokratische Partei Deutschlands (SPD)
Sozialistische Gleichheitspartei, Vierte Internationale (SGP)
Südschleswiger Wählerverband (SSW)
Team Todenhöfer – Die Gerechtigkeitspartei (Team Todenhöfer)
Thüringer Heimatpartei (THP)
UNABHÄNGIGE für bürgernahe Demokratie (UNABHÄNGIGE)
Volt Deutschland (Volt)
V-Partei³ - Partei für Veränderung, Vegetarier und Veganer (V-Partei³)
Wählerliste Klimaliste Hessen (KLIMALISTE WÄHLERLISTE)
Wir Bürger (Wir Bürger)⁵⁾
>> Partei für Kinder, Jugendliche und Familien << – Lobbyisten für Kinder – (LfK)

Außerdem sind bei der Bundestagswahl 2021 in einzelnen Wahlkreisen noch folgende Einzelbewerbungen/ Wählergruppen angetreten:

Die in Klammern angegeben Wahlkreisnummern entsprechen dem Stand der kommenden Bundestagswahl 2025.

Aktion Bürger für Gerechtigkeit (Wahlkreis 173), CSB Carsten Schlossbauer (Wahlkreis 177), Gemeinsam sind wir MehrWert (Wahlkreis 187), Internationalistisches Bündnis Wahlkreis 167 (Wahlkreis 166) Internationalistisches Bündnis Wahlkreis 169 (Wahlkreis 168), Internationalistisches Bündnis Wahlkreis 171 (Wahlkreis 170), Internationalistisches Bündnis Wahlkreis 187 (Wahlkreis 186), Klimaliste Darmstadt-Dieburg (Wahlkreis 185), Marburger Pogo-Anarchisten (Wahlkreis 170), Mascher (Wahlkreis 167), Neue Wege (Wahlkreis 169), REHBEIN (Wahlkreis 179), Transparent, Nah am Bürger, Treu den Wählern (Wahlkreis 171), Wir - alle gemeinsam (Wahlkreis 166), Wir haben eine Welt zu verlieren (Wahlkreis 167).

1) Bundesgebiet: CDU/CSU. — 2) Trat bei der Bundestagswahl 2021 als "NPD" an. — 3) Trat bei der Bundestagswahl 2021 unter dem Namen „Die Humanisten“ an. — 4) Trat bei der Bundestagswahl 2021 als "Gesundheitsforschung" an. — 5) Trat bei der Bundestagswahl 2021 als "LKR" an.

1. Ergebnisse der Bundestagswahl in Deutschland und in Hessen 2021¹⁾

Art der Angabe	Erststimmen				Zweitstimmen				Sitzverteilung	
	Deutschland		Hessen		Deutschland		Hessen		Deutsch- land	darunter aus Hessen
	Anzahl	%	Anzahl	%	Anzahl	%	Anzahl	%		
Wahlberechtigte	61 172 771	x	4 383 047	x	61 172 771	x	4 383 047	x	x	x
Wählerinnen und Wähler/ Wahlbeteiligung	46 707 343	76,4	3 340 639	76,2	46 707 343	76,4	3 340 639	76,2	x	x
Ungültige Stimmen	488 483	1,0	44 706	1,3	408 956	0,9	39 829	1,2	x	x
Gültige Stimmen/Sitze insgesamt	46 218 860	99,0	3 295 933	98,7	46 298 387	99,1	3 300 810	98,8	735	51
davon entfielen auf										
SPD	12 184 096	26,4	1 000 129	30,3	11 901 558	25,7	910 035	27,6	206	15
CDU ²⁾	13 233 968	28,6	909 147	27,6	11 177 747	24,1	753 512	22,8	197	12
GRÜNE	6 435 380	13,9	480 535	14,6	6 814 408	14,7	521 411	15,8	118	9
FDP	4 019 565	8,7	315 712	9,6	5 291 013	11,4	421 621	12,8	91	7
AfD	4 699 926	10,2	285 337	8,7	4 809 233	10,4	290 978	8,8	83	5
DIE LINKE	2 286 070	4,9	130 457	4,0	2 255 864	4,9	142 585	4,3	39	3
FREIE WÄHLER	1 332 710	2,9	81 432	2,5	1 125 667	2,4	56 155	1,7	—	—
Tierschutzpartei	160 865	0,3	x	x	673 669	1,5	49 047	1,5	—	—
dieBasis	732 620	1,6	47 736	1,4	630 153	1,4	43 106	1,3	—	—
Die PARTEI	540 170	1,2	22 769	0,7	460 431	1,0	29 569	0,9	—	—
Team Todenhöfer	5 422	0,0	x	x	211 854	0,5	21 897	0,7	—	—
Volt	77 594	0,2	7 725	0,2	164 300	0,4	19 268	0,6	—	—
PIRATEN	60 548	0,1	4 917	0,1	169 587	0,4	13 152	0,4	—	—
Verjüngungsforschung ³⁾	2 171	0,0	x	x	48 496	0,1	4 891	0,1	—	—
HEIMAT ⁴⁾	1 090	0,0	x	x	64 360	0,1	4 511	0,1	—	—
Bündnis C	6 222	0,0	1 353	0,0	39 868	0,1	4 412	0,1	—	—
ÖDP	152 542	0,3	x	x	112 129	0,2	3 683	0,1	—	—
PdH ⁵⁾	12 672	0,0	472	0,0	47 524	0,1	3 551	0,1	—	—
V-Partei ³⁾	10 644	0,0	x	x	31 763	0,1	3 128	0,1	—	—
DKP	5 446	0,0	233	0,0	14 957	0,0	1 294	0,0	—	—
BÜNDNIS21	372	0,0	172	0,0	3 488	0,0	1 166	0,0	—	—
Wir Bürger ⁶⁾	11 005	0,0	103	0,0	11 328	0,0	932	0,0	—	—
MLPD	22 535	0,0	969	0,0	17 820	0,0	906	0,0	—	—
UNABHÄNGIGE	13 421	0,0	951	0,0	22 736	0,0	x	x	—	—
BüSo	811	0,0	123	0,0	665	0,0	x	x	—	—
Einzelbewerbung/Wählergruppe	110 874	0,2	5 661	0,2	x	x	x	x	—	—
SSW	35 027	0,1	x	x	55 578	0,1	x	x	1	x
BP	36 748	0,1	x	x	32 790	0,1	x	x	—	x
du.	1 890	0,0	x	x	17 738	0,0	x	x	—	x
Die Grauen	1 962	0,0	x	x	17 304	0,0	x	x	—	x
Tierschutzallianz	7 371	0,0	x	x	13 672	0,0	x	x	—	x
LIEBE	873	0,0	x	x	12 967	0,0	x	x	—	x
LfK	x	x	x	x	9 189	0,0	x	x	—	x
III. Weg	515	0,0	x	x	7 832	0,0	x	x	—	x
Gartenpartei	2 095	0,0	x	x	7 611	0,0	x	x	—	x
BÜRGERBEWEGUNG	1 556	0,0	x	x	7 491	0,0	x	x	—	x
DiB	2 609	0,0	x	x	7 184	0,0	x	x	—	x
MENSCHLICHE WELT	652	0,0	x	x	3 786	0,0	x	x	—	x
PdF	x	x	x	x	3 228	0,0	x	x	—	x

1. Ergebnisse der Bundestagswahl in Deutschland und in Hessen 2021¹⁾

Art der Angabe	Erststimmen				Zweitstimmen				Sitzverteilung	
	Deutschland		Hessen		Deutschland		Hessen		Deutsch- land	darunter aus Hessen
	Anzahl	%	Anzahl	%	Anzahl	%	Anzahl	%		
SGP	x	x	x	x	1 399	0,0	x	x	—	x
KlimalisteBW	3 967	0,0	x	x	x	x	x	x	—	x
FAMILIE	1 817	0,0	x	x	x	x	x	x	—	x
Volksabstimmung	1 086	0,0	x	x	x	x	x	x	—	x
Graue Panther	961	0,0	x	x	x	x	x	x	—	x
THP	549	0,0	x	x	x	x	x	x	—	x
sonstige	251	0,0	x	x	x	x	x	x	—	x
B*	192	0,0	x	x	x	x	x	x	—	x

1) Ergebnisse beinhalten die Teilnachwahl in Berlin am 11. Februar 2024. — 2) Deutschland: CDU/CSU. — 3) Trat bei der Bundestagswahl 2021 als "Gesundheitsforschung" an. — 4) Trat bei der Bundestagswahl 2021 als "NPD" an. — 5) Trat bei der Bundestagswahl 2021 unter dem Namen „Die Humanisten“ an. — 6) Trat bei der Bundestagswahl 2021 als "LKR" an.

2. Ergebnisse der Bundestagswahl 2021, der Landtagswahl 2023 und der Europawahl 2024 in Hessen

Art der Angabe	Bundestagswahl 2021				Landtagswahl 2023				Europawahl 2024	
	Erststimmen		Zweitstimmen		Wahlkreisstimmen		Landesstimmen			
	Anzahl	%	Anzahl	%	Anzahl	%	Anzahl	%	Anzahl	%
Wahlberechtigte	4 383 047	x	4 383 047	x	4 332 235	x	4 332 235	x	4 451 081	x
Wählerinnen und Wähler/ Wahlbeteiligung	3 340 639	76,2	3 340 639	76,2	2 858 313	66,0	2 858 313	66,0	2 805 817	63,0
Ungültige Stimmen	44 706	1,3	39 829	1,2	51 632	1,8	45 000	1,6	20 997	0,7
Gültige Stimmen	3 295 933	98,7	3 300 810	98,8	2 806 681	98,2	2 813 313	98,4	2 784 820	99,3
davon entfielen auf										
SPD	1 000 129	30,3	910 035	27,6	512 349	18,3	424 587	15,1	455 641	16,4
CDU	909 147	27,6	753 512	22,8	997 870	35,6	972 876	34,6	834 665	30,0
GRÜNE	480 535	14,6	521 411	15,8	397 680	14,2	416 035	14,8	358 685	12,9
FDP	315 712	9,6	421 621	12,8	137 318	4,9	141 644	5,0	176 039	6,3
AfD	285 337	8,7	290 978	8,8	490 894	17,5	518 763	18,4	378 892	13,6
DIE LINKE	130 457	4,0	142 585	4,3	90 520	3,2	86 842	3,1	70 298	2,5
FREIE WÄHLER	81 432	2,5	56 155	1,7	131 108	4,7	98 283	3,5	56 323	2,0
Tierschutzpartei	x	x	49 047	1,5	5 181	0,2	43 341	1,5	42 744	1,5
dieBasis	47 736	1,4	43 106	1,3	4 285	0,2	13 707	0,5	6 713	0,2
Die PARTEI	22 769	0,7	29 569	0,9	18 595	0,7	23 678	0,8	51 508	1,8
Team Todenhöfer	x	x	21 897	0,7	x	x	x	x	x	x
Volt	7 725	0,2	19 268	0,6	13 729	0,5	27 612	1,0	90 934	3,3
PIRATEN	4 917	0,1	13 152	0,4	1 348	0,0	8 618	0,3	11 735	0,4
Verjüngungsforschung ¹⁾	x	x	4 891	0,1	x	x	1 506	0,1	1 345	0,0
HEIMAT ²⁾	x	x	4 511	0,1	x	x	x	x	2 283	0,1
Bündnis C	1 353	0,0	4 412	0,1	756	0,0	x	x	5 503	0,2
ÖDP	x	x	3 683	0,1	x	x	5 906	0,2	11 036	0,4
PdH ³⁾	472	0,0	3 551	0,1	878	0,0	4 262	0,2	6 082	0,2
V-Partei ³	x	x	3 128	0,1	155	0,0	9 472	0,3	4 614	0,2
DKP	233	0,0	1 294	0,0	776	0,0	2 229	0,1	1 319	0,0
BÜNDNIS21	172	0,0	1 166	0,0	x	x	x	x	x	x
Wir Bürger ⁴⁾	103	0,0	932	0,0	x	x	x	x	x	x
MLPD	969	0,0	906	0,0	x	x	x	x	675	0,0
UNABHÄNGIGE	951	0,0	x	x	x	x	x	x	x	x
REHBEIN	833	0,0	x	x	x	x	x	x	x	x
Wir - alle gemeinsam	716	0,0	x	x	x	x	x	x	x	x
Klimaliste Darmstadt-Dieburg	644	0,0	x	x	x	x	x	x	x	x
Aktion Bürger für Gerechtigkeit	520	0,0	x	x	x	x	x	x	x	x
CSB Carsten Schlossbauer	461	0,0	x	x	x	x	x	x	x	x
Neue Wege	435	0,0	x	x	x	x	x	x	x	x
Wir haben eine Welt zu verlieren	416	0,0	x	x	x	x	x	x	x	x
Gemeinsam sind wir MehrWert	385	0,0	x	x	x	x	x	x	x	x
Internationalistisches Bündnis WK 187	273	0,0	x	x	x	x	x	x	x	x
Marburger Pogo-Anarchisten	271	0,0	x	x	x	x	x	x	x	x
Transparent, Nah am Bürger, Treu den Wählern	259	0,0	x	x	x	x	x	x	x	x
Internationalistisches Bündnis WK 167	151	0,0	x	x	x	x	x	x	x	x
BüSo	123	0,0	x	x	x	x	x	x	x	x
Internationalistisches Bündnis WK 169	107	0,0	x	x	x	x	x	x	x	x
Internationalistisches Bündnis WK 171	103	0,0	x	x	x	x	x	x	x	x
Mascher	87	0,0	x	x	x	x	x	x	x	x
KLIMALISTE WÄHLERLISTE	x	x	x	x	x	x	6 212	0,2	x	x
ABG	x	x	x	x	324	0,0	4 442	0,2	1 887	0,1
APPD	x	x	x	x	91	0,0	1 929	0,1	x	x

2. Ergebnisse der Bundestagswahl 2021, der Landtagswahl 2023 und der Europawahl 2024 in Hessen

Art der Angabe	Bundestagswahl 2021				Landtagswahl 2023				Europawahl 2024	
	Erststimmen		Zweitstimmen		Wahlkreisstimmen		Landesstimmen			
	Anzahl	%	Anzahl	%	Anzahl	%	Anzahl	%	Anzahl	%
DIE NEUE MITTE	x	x	x	x	x	x	1 369	0,0	x	x
BUNDESPARTEI KLIMALISTE	x	x	x	x	951	0,0	x	x	x	x
NEV	x	x	x	x	880	0,0	x	x	x	x
PP	x	x	x	x	421	0,0	x	x	x	x
WDMR	x	x	x	x	187	0,0	x	x	x	x
SGV	x	x	x	x	162	0,0	x	x	x	x
Solidaritätsbewegung	x	x	x	x	124	0,0	x	x	x	x
MERA25	x	x	x	x	99	0,0	x	x	11 271	0,4
BSW	x	x	x	x	x	x	x	x	123 701	4,4
PdF	x	x	x	x	x	x	x	x	15 372	0,6
DAVA	x	x	x	x	x	x	x	x	14 442	0,5
TIERSCHUTZ hier!	x	x	x	x	x	x	x	x	11 332	0,4
FAMILIE	x	x	x	x	x	x	x	x	11 011	0,4
BÜNDNIS DEUTSCHLAND	x	x	x	x	x	x	x	x	10 510	0,4
LETZTE GENERATION	x	x	x	x	x	x	x	x	6 745	0,2
BIG	x	x	x	x	x	x	x	x	3 934	0,1
KLIMALISTE	x	x	x	x	x	x	x	x	2 707	0,1
MENSCHLICHE WELT	x	x	x	x	x	x	x	x	2 644	0,1
PDV	x	x	x	x	x	x	x	x	1 774	0,1
SGP	x	x	x	x	x	x	x	x	456	0,0

1) Trat bei der Bundestagswahl 2021 als "Gesundheitsforschung" an. — 2) Trat bei der Bundestagswahl 2021 als "NPD" an. — 3) Trat bei der Bundestagswahl 2021 unter dem Namen „Die Humanisten“ an. — 4) Trat bei der Bundestagswahl 2021 als "LKR" an.

3. Zweitstimmenanteile ausgewählter Parteien bei den Bundestagswahlen in Hessen seit 1961 (in Prozent)

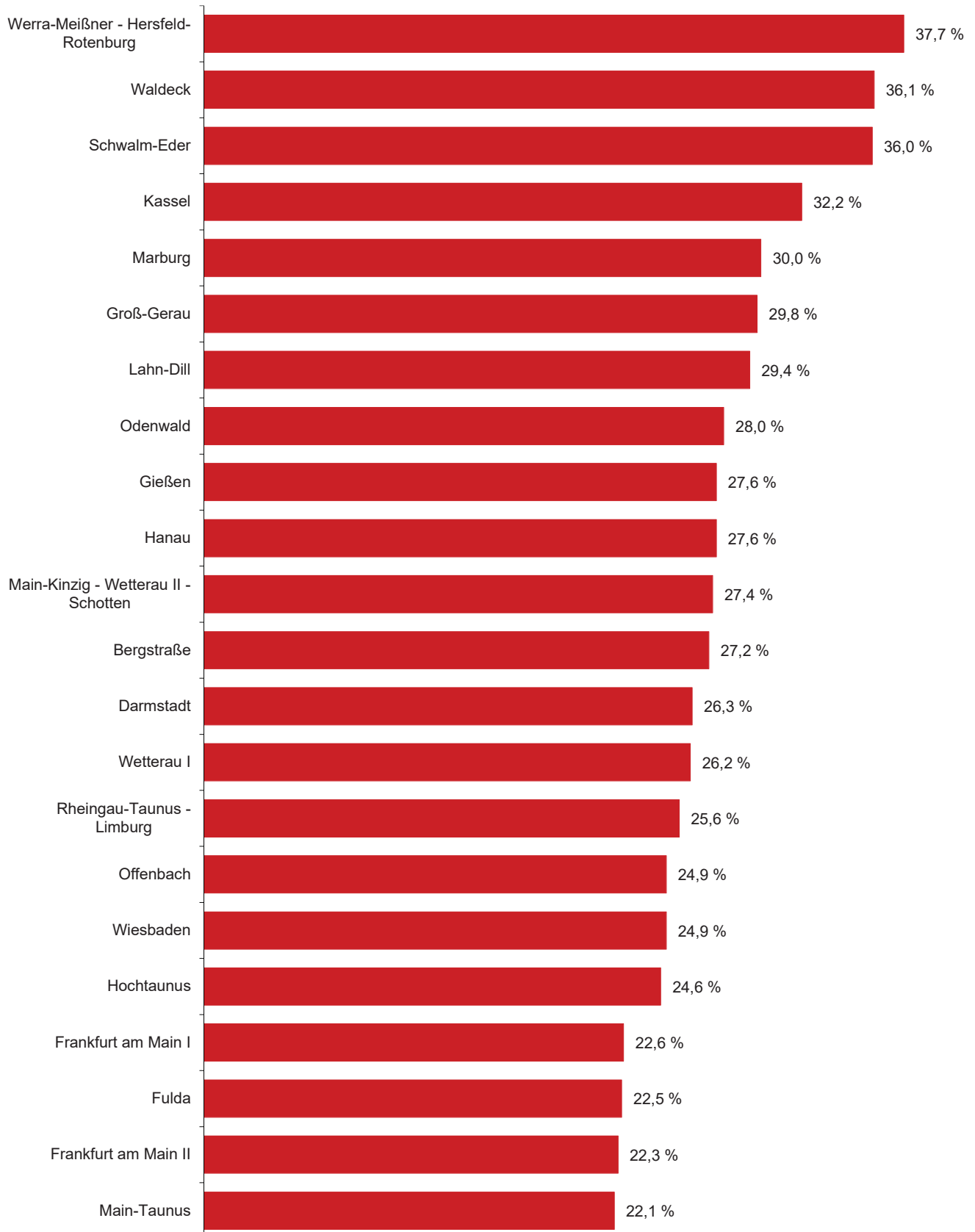
Partei	1961	1965	1969	1972	1976	1980	1983	1987	1990	1994	1998	2002	2005	2009	2013	2017	2021
SPD	42,8	45,7	48,2	48,5	45,7	46,4	41,6	38,7	38,0	37,2	41,6	39,7	35,6	25,6	28,8	23,5	27,6
CDU	34,9	37,8	38,4	40,3	44,8	40,6	44,3	41,3	41,3	40,7	34,7	37,1	33,7	32,2	39,2	30,9	22,8
GRÜNE	x	x	x	x	x	1,8	6,0	9,4	5,6	9,3	8,2	10,7	10,1	16,6	9,9	9,7	15,8
FDP	15,2	12,0	6,7	10,2	8,5	10,6	7,6	9,1	10,9	8,1	7,9	8,2	11,7	12,0	5,6	11,5	12,8
AfD	x	x	x	x	x	x	x	x	x	x	x	x	x	x	5,6	11,9	8,8
Sonstige	7,1	4,4	6,7	1,0	1,0	0,5	0,5	1,4	4,2	4,8	7,6	4,3	8,9	13,6	10,9	12,5	12,2

4. Abgeordnete aus Hessen im Deutschen Bundestag seit 1961

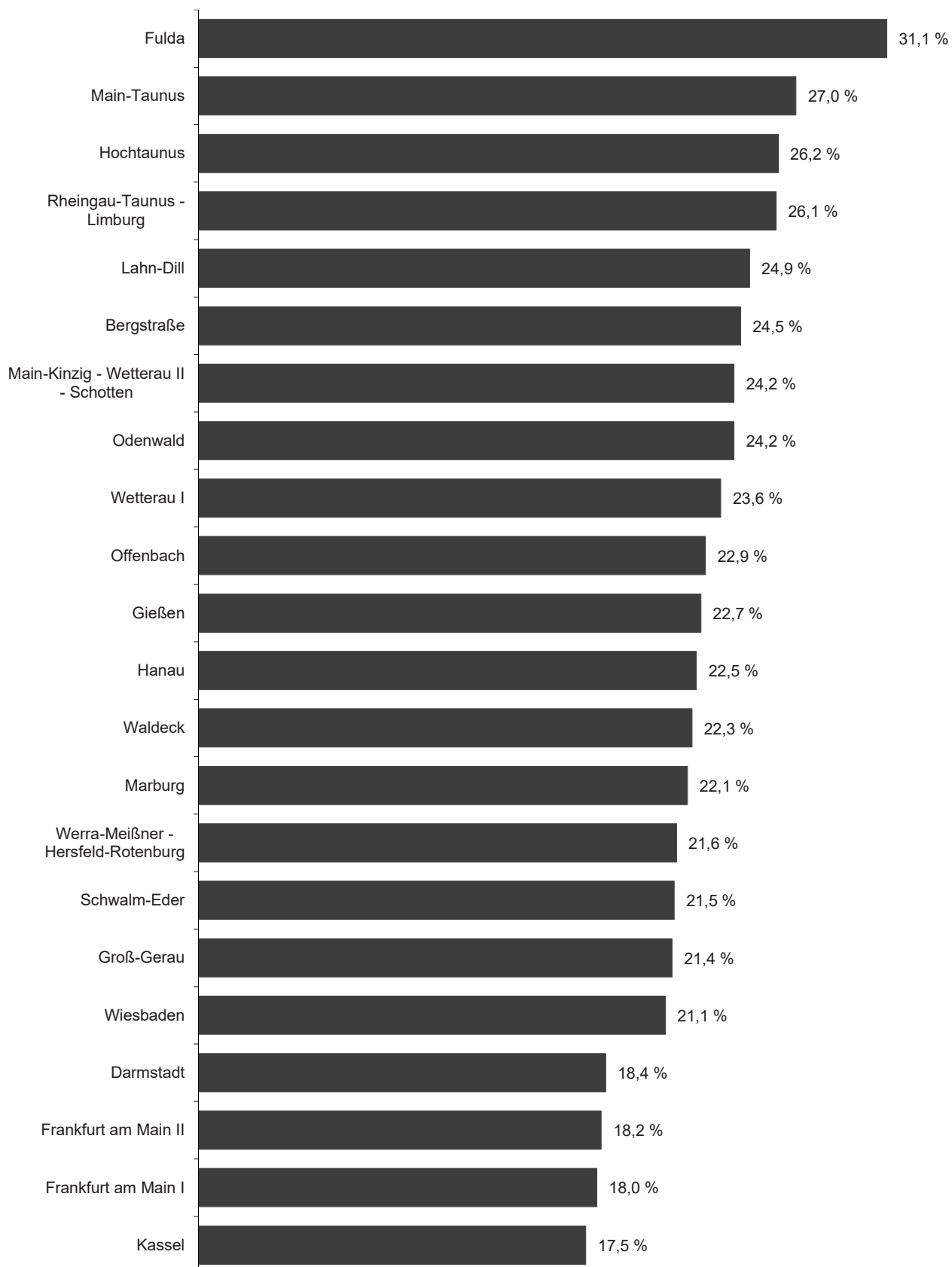
Partei	1961	1965	1969	1972	1976	1980	1983	1987	1990	1994	1998	2002	2005	2009	2013	2017	2021 ¹⁾
SPD	21	21	24	23	22	22	20	18	20	19	21	18	16	12	16	12	15
CDU	17	18	19	19	21	19	21	19	22	20	17	17	15	15	21	17	12
GRÜNE	x	x	x	x	x	—	3	4	—	5	4	5	5	6	5	5	9
FDP	7	6	3	5	4	5	4	4	6	4	4	4	5	8	—	6	7
AfD	x	x	x	x	x	x	x	x	x	x	x	x	x	x	—	6	5
DIE LINKE ²⁾	x	x	x	x	x	x	x	x	—	1	1	—	2	4	3	4	3
Insgesamt	45	45	46	47	47	46	48	45	48	49	47	44	43	45	45	50	51

1) Ergebnisse beinhalten die Teilnachwahl in Berlin am 11. Februar 2024. — 2) 1994 und 1998: PDS.

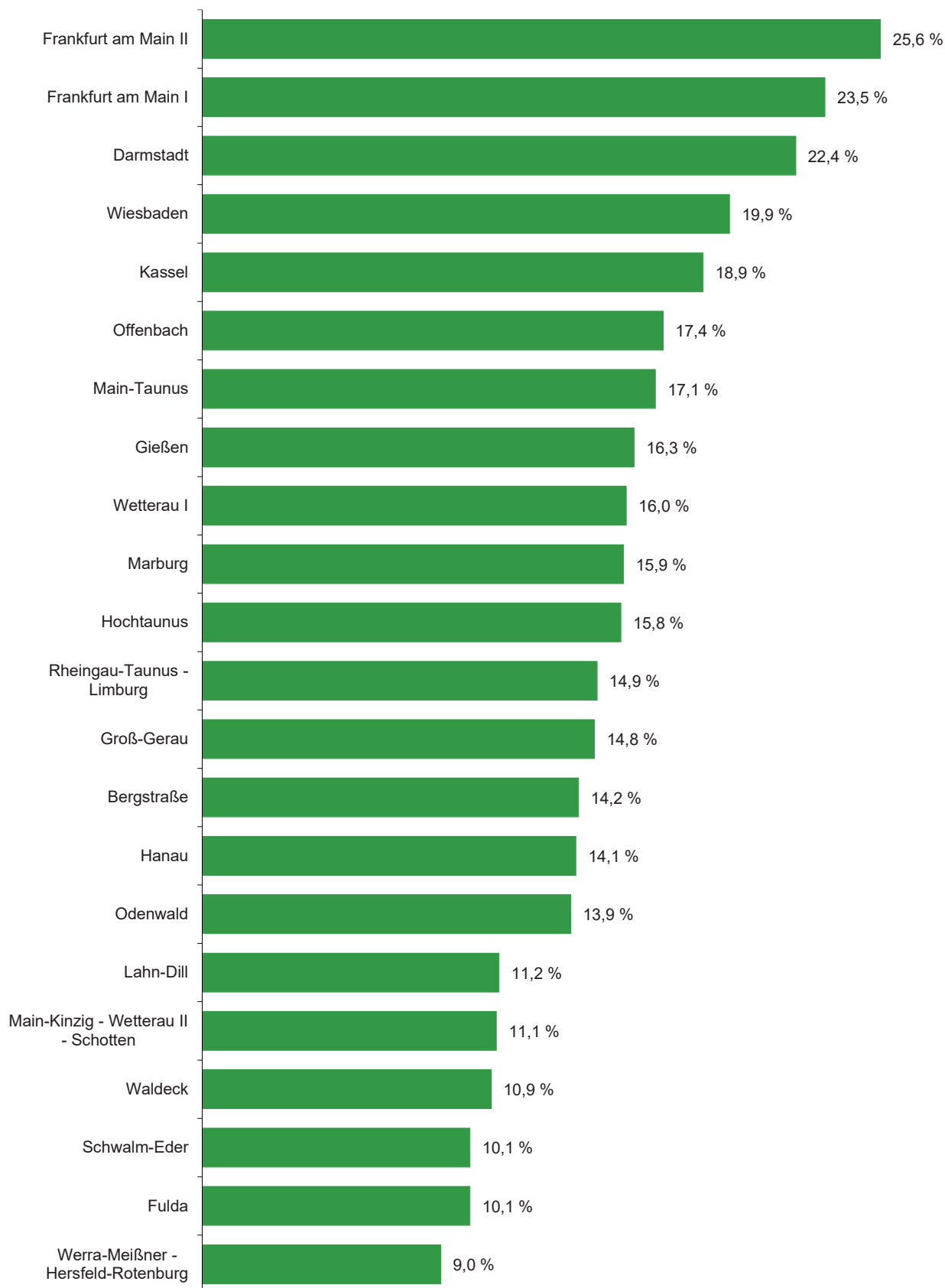
1. Zweitstimmenanteile der SPD bei der Bundestagswahl in Hessen 2021 nach Wahlkreisen



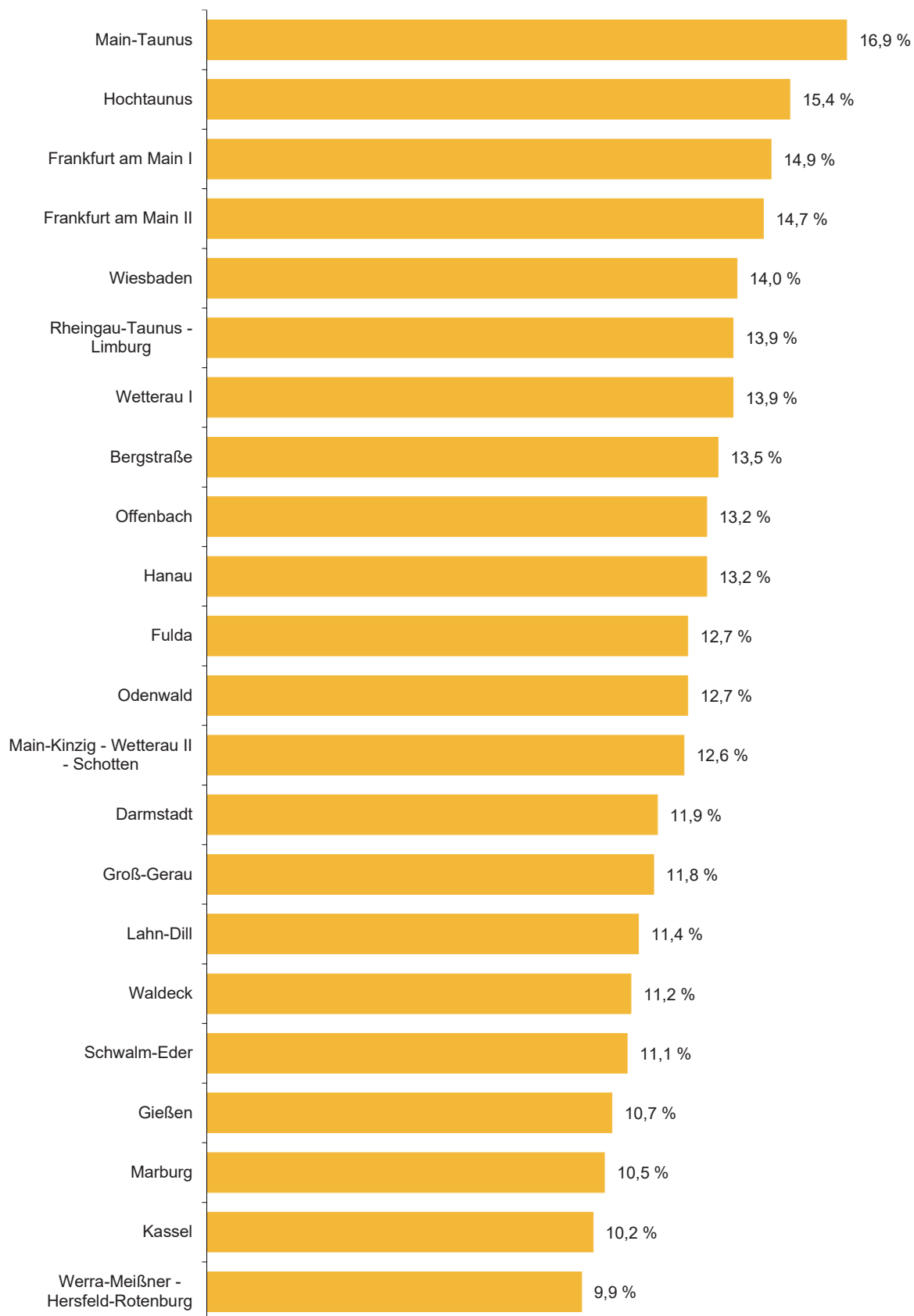
2. Zweitstimmenanteile der CDU bei der Bundestagswahl in Hessen 2021 nach Wahlkreisen



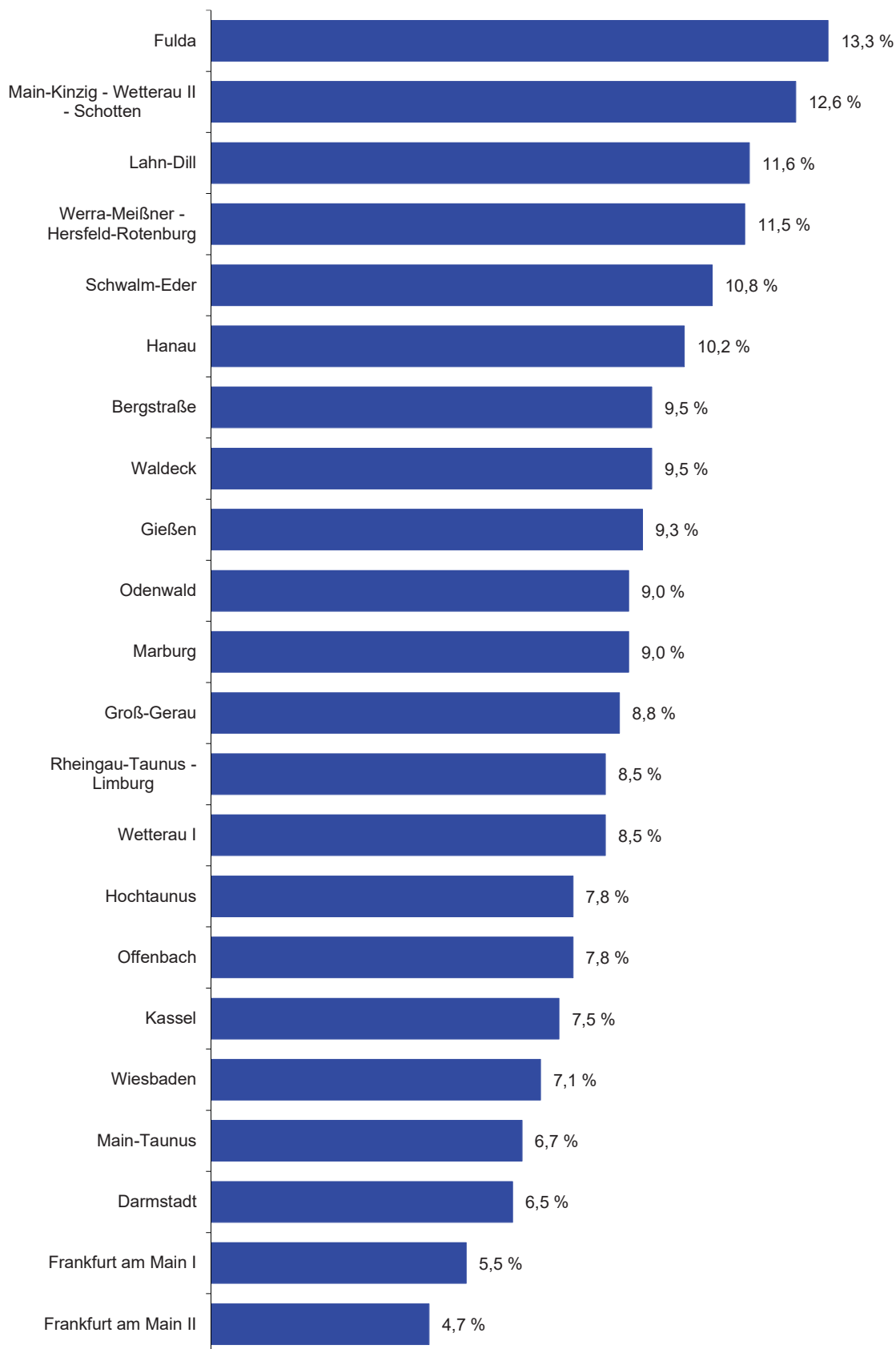
3. Zweitstimmenanteile der GRÜNEN bei der Bundestagswahl in Hessen 2021 nach Wahlkreisen



4. Zweitstimmenanteile der FDP bei der Bundestagswahl in Hessen 2021 nach Wahlkreisen



5. Zweitstimmenanteile der AfD bei der Bundestagswahl in Hessen 2021 nach Wahlkreisen



5. Gewählte Bewerberinnen und Bewerber in den Wahlkreisen bei der Bundestagswahl in Hessen 2021

Wahlkreis		Gewählte Bewerberinnen und Bewerber	Erststimmen	
Nr.	Name		Anzahl	%
166	Waldeck	Dilcher, Esther (SPD)	51 613	38,0
167	Kassel	Gremmels, Timon (SPD) <i>Nachrückerin: Ruf, Nadine</i>	57 919	36,1
168	Werra-Meißner – Hersfeld-Rotenburg	Roth, Michael (SPD)	56 383	43,7
169	Schwalm-Eder	Dr. Franke, Edgar Konrad Hartmut (SPD)	54 792	39,3
170	Marburg	Bartol, Sören (SPD)	51 630	36,9
171	Lahn-Dill	Schmidt, Dagmar (SPD)	49 923	33,1
172	Gießen	Döring, Felix Maximilian (SPD)	48 514	30,4
173	Fulda	Brand, Michael Karl (CDU)	61 573	38,1
174	Main-Kinzig – Wetterau II – Schotten	Müller, Bettina (SPD)	41 160	30,5
175	Hochtaunus	Koob, Markus Benjamin (CDU)	44 549	31,3
176	Wetterau I	Pawlik, Natalie (SPD)	40 618	29,7
177	Rheingau-Taunus – Limburg	Willsch, Klaus-Peter (CDU)	51 318	30,2
178	Wiesbaden	Jung, Ingmar Ludwig (CDU) <i>Nachrückerin: Dr. Mannes, Astrid</i>	35 375	26,3
179	Hanau	Oehl, Jan Lennard (SPD)	40 291	31,1
180	Main-Taunus	Altenkamp, Norbert Maria (CDU)	51 985	33,3
181	Frankfurt am Main I	Zorn, Armand (SPD)	41 604	29,0
182	Frankfurt am Main II	Nouripour, Omid (GRÜNE)	50 230	29,0
183	Groß-Gerau	Wegling, Melanie (SPD)	42 598	33,5
184	Offenbach	Simon, Björn Manuel (CDU)	43 347	27,8
185	Darmstadt	Larem, Andreas (SPD)	51 046	27,4
186	Odenwald	Dr. Zimmermann, Jens (SPD)	57 172	32,3
187	Bergstraße	Dr. Meister, Michael Günther (CDU)	46 125	30,5

**6. Gewählte Bewerberinnen und Bewerber aus den Landeslisten der Parteien
bei der Bundestagswahl in Hessen 2021**

Partei	Lfd. Nr.	Gewählte Bewerberinnen und Bewerber	Lfd. Nr. der Landesliste
SPD	1	Mansoori, Kaweh	3
		<i>Nachrücker: Rabanus, Martin</i>	
CDU	1	Dr. Braun, Helge Reinhold	1
	2	Lips, Patricia	2
	3	Dr. Leikert, Katja Isabel	5
	4	Schwarz, Armin	6
		<i>Nachrückerin: Wiesmann, Bettina Margarethe</i>	
	5	Dr. Heck, Stefan	7
GRÜNE	1	Dr. Hoffmann, Bettina Martha Lieselotte	1
	2	Schulz-Asche, Kordula Anna Paula	3
	3	Dr. Strengmann-Kuhn, Wolfgang	4
	4	Lührmann, Anna Kristina	5
	5	Krämer, Philip	6
	6	Düring, Deborah Saskia	7
	7	Mijatović, Boris	8
	8	Tesfaiesus, Awet	9
FDP	1	Stark-Watzinger, Bettina	1
	2	Dr. Lieb, Thorsten Willibald	2
	3	Mansmann, Till Berthold	3
	4	Müller, Alexander	4
	5	Lenders, Jürgen	5
	6	Adler, Katja	6
	7	Heidt, Peter	7
AfD	1	Harder-Kühnel, Mariana Iris	1
	2	Cotar, Joana Eleonora	2
	3	Schulz, Uwe	3
	4	Nolte, Jan Ralf	4
	5	Glaser, Albrecht Heinz Erhard	5
DIE LINKE	1	Wißler, Janine Natalie	1
	2	Al-Dailami, Ali Abass Yahya	2
	3	Buchholz, Christine	3
		<i>Nachrücker: Cezanne, Jörg</i>	

7. Ergebnisse der Bundestagswahl 2021, der Landtagswahl 2023 (Landesstimmen) und der Europawahl 2024 in Hessen nach Bundestagswahlkreisen 2025

Wahl- kreis Nr.	Bundes- tagswahl- kreis	Wahl Wahl- jahr	Wahlbe- rechtigte	Wahl- betei- ligung	Abgegebene Stimmen			Von den gültigen Stimmen entfielen auf					
					ungültig		gültig	SPD	CDU	GRÜNE	FDP	AfD	Sonstige
			Anzahl	%	Anzahl	%							
Land Hessen													
		B 21 E	4 383 047	76,2	44 706	1,3	3 295 933	30,3	27,6	14,6	9,6	8,7	9,3
		B 21 Z	4 383 047	76,2	39 829	1,2	3 300 810	27,6	22,8	15,8	12,8	8,8	12,2
		L 23 L	4 332 235	66,0	45 000	1,6	2 813 313	15,1	34,6	14,8	5,0	18,4	12,1
		E 24	4 451 081	63,0	20 997	0,7	2 784 820	16,4	30,0	12,9	6,3	13,6	20,9
166 Waldeck													
		B 21 E	184 073	75,0	2 140	1,5	135 990	38,0	26,3	10,0	8,9	9,2	7,7
		B 21 Z	184 073	75,0	2 087	1,5	136 043	36,1	22,3	10,9	11,2	9,5	10,0
		L 23 L	181 463	66,7	2 320	1,9	118 726	20,6	33,8	9,7	4,4	20,8	10,6
		E 24	185 103	62,4	1 161	1,0	114 386	22,2	31,6	8,8	4,9	15,4	17,0
167 Kassel													
		B 21 E	218 474	74,5	2 213	1,4	160 596	36,1	20,4	17,3	8,1	7,1	11,1
		B 21 Z	218 474	74,5	1 980	1,2	160 829	32,2	17,5	18,9	10,2	7,5	13,6
		L 23 L	215 030	63,3	2 394	1,8	133 641	19,9	27,8	17,4	3,9	16,7	14,3
		E 24	219 815	61,5	1 145	0,8	134 098	20,3	23,6	16,2	4,3	11,6	23,9
168 Werra-Meißner – Hersfeld-Rotenburg													
		B 21 E	171 886	76,2	1 865	1,4	129 040	43,7	26,8	6,2	5,5	11,0	6,8
		B 21 Z	171 886	76,2	1 879	1,4	129 026	37,7	21,6	9,0	9,9	11,5	10,3
		L 23 L	169 160	68,2	2 507	2,2	112 907	20,2	33,0	8,4	3,8	22,7	11,9
		E 24	172 329	61,5	1 037	1,0	104 941	21,5	30,6	7,2	4,4	17,6	18,7
169 Schwalm-Eder													
		B 21 E	185 944	76,1	2 240	1,6	139 254	39,3	24,0	8,9	8,8	10,3	8,6
		B 21 Z	185 944	76,1	2 323	1,6	139 171	36,0	21,5	10,1	11,1	10,8	10,5
		L 23 L	183 557	70,1	2 806	2,2	125 899	19,1	31,7	8,9	5,0	23,6	11,8
		E 24	186 972	63,3	1 204	1,0	117 196	21,1	30,0	8,2	4,9	18,0	17,8
170 Marburg													
		B 21 E	181 588	78,0	1 503	1,1	140 078	36,9	26,1	13,4	6,7	9,0	8,1
		B 21 Z	181 588	78,0	1 312	0,9	140 269	30,0	22,1	15,9	10,5	9,0	12,4
		L 23 L	179 758	67,7	1 727	1,4	119 885	16,9	33,1	14,5	3,6	18,8	13,0
		E 24	184 257	64,7	662	0,6	118 581	17,9	28,7	13,3	4,8	14,0	21,2
171 Lahn-Dill													
		B 21 E	206 532	74,3	2 339	1,5	151 045	33,1	30,1	9,1	8,0	10,5	9,3
		B 21 Z	206 532	74,3	1 984	1,3	151 400	29,4	24,9	11,2	11,4	11,6	11,4
		L 23 L	204 150	65,5	2 011	1,5	131 666	14,2	36,3	10,3	4,1	24,2	11,0
		E 24	208 832	59,9	1 212	1,0	123 962	17,8	32,8	8,5	4,9	17,7	18,3
172 Gießen													
		B 21 E	217 514	74,4	2 144	1,3	159 775	30,4	29,6	13,3	7,6	9,1	10,1
		B 21 Z	217 514	74,4	2 217	1,4	159 702	27,6	22,7	16,3	10,7	9,3	13,4
		L 23 L	215 712	67,9	2 399	1,6	144 130	14,9	33,5	13,3	4,1	19,6	14,5
		E 24	220 546	62,8	1 057	0,8	137 494	16,7	28,6	12,1	4,8	14,2	23,5
173 Fulda													
		B 21 E	208 542	78,4	1 895	1,2	161 665	21,8	38,1	8,6	8,6	15,2	7,8
		B 21 Z	208 542	78,4	1 856	1,1	161 704	22,5	31,1	10,1	12,7	13,3	10,4
		L 23 L	207 338	69,7	3 150	2,2	141 357	9,1	43,7	8,9	4,1	24,0	10,2
		E 24	211 851	63,4	906	0,7	133 400	11,1	40,0	7,4	5,1	18,4	17,9

7. Ergebnisse der Bundestagswahl 2021, der Landtagswahl 2023 (Landesstimmen) und der Europawahl 2024 in Hessen nach Bundestagswahlkreisen 2025

Wahl- kreis Nr.	Bundes- tagswahl- kreis	Wahl Wahl- jahr	Wahlbe- rechtigte	Wahl- betei- ligung	Abgegebene Stimmen			Von den gültigen Stimmen entfielen auf					
					ungültig		gültig	SPD	CDU	GRÜNE	FDP	AfD	Sonstige
			Anzahl	%	Anzahl	%							
174	Main-Kinzig – Wetterau II – Schotten												
	B 21 E	178 307	76,9	2 186	1,6	134 884	30,5	27,5	9,4	11,2	13,0	8,3	
	B 21 Z	178 307	76,9	2 033	1,5	135 037	27,4	24,2	11,1	12,6	12,6	12,1	
	L 23 L	176 105	67,9	2 457	2,1	117 128	12,9	35,6	10,2	3,9	25,9	11,5	
	E 24	179 680	62,8	1 062	0,9	111 791	15,0	32,6	8,7	5,1	19,3	19,2	
175	Hochtaunus												
	B 21 E	179 842	80,1	1 556	1,1	142 456	27,0	31,3	15,3	11,3	7,5	7,6	
	B 21 Z	179 842	80,1	1 330	0,9	142 682	24,6	26,2	15,8	15,4	7,8	10,2	
	L 23 L	177 814	70,3	1 597	1,3	123 480	12,6	38,8	15,4	6,7	16,5	10,0	
	E 24	182 964	65,7	762	0,6	119 360	14,3	34,4	13,4	8,3	12,2	17,3	
176	Wetterau I												
	B 21 E	176 897	78,5	2 010	1,4	136 925	29,7	28,3	13,9	11,0	8,3	8,9	
	B 21 Z	176 897	78,5	1 678	1,2	137 257	26,2	23,6	16,0	13,9	8,5	11,9	
	L 23 L	176 219	67,0	2 476	2,1	115 566	13,9	36,4	15,4	5,2	17,9	11,2	
	E 24	180 989	65,3	878	0,7	117 231	15,4	31,7	13,2	6,7	13,2	19,8	
177	Rheingau-Taunus – Limburg												
	B 21 E	220 466	78,1	2 267	1,3	169 980	28,5	30,2	14,4	10,7	8,0	8,3	
	B 21 Z	220 466	78,1	1 765	1,0	170 482	25,6	26,1	14,9	13,9	8,5	11,0	
	L 23 L	217 455	68,3	2 003	1,3	146 470	12,8	39,4	14,3	5,3	18,2	10,0	
	E 24	222 888	65,0	1 043	0,7	143 757	14,4	34,9	11,8	7,4	13,6	17,9	
178	Wiesbaden												
	B 21 E	186 735	72,9	1 607	1,2	134 607	25,8	26,3	19,2	10,4	6,8	11,5	
	B 21 Z	186 735	72,9	1 348	1,0	134 866	24,9	21,1	19,9	14,0	7,1	12,9	
	L 23 L	184 082	62,4	1 423	1,2	113 469	14,1	31,8	19,1	6,5	14,9	13,6	
	E 24	190 458	59,4	669	0,6	112 377	14,9	26,7	16,5	7,8	10,7	23,5	
179	Hanau												
	B 21 E	176 271	74,6	2 036	1,5	129 376	31,1	27,8	12,4	10,1	10,3	8,2	
	B 21 Z	176 271	74,6	1 760	1,3	129 652	27,6	22,5	14,1	13,2	10,2	12,4	
	L 23 L	174 768	63,1	1 753	1,6	108 497	14,9	34,5	13,5	4,9	20,8	11,4	
	E 24	179 831	60,1	886	0,8	107 139	16,7	29,8	11,3	6,2	15,1	20,9	
180	Main-Taunus												
	B 21 E	195 514	80,7	1 782	1,1	155 936	22,8	33,3	16,9	13,0	6,8	7,2	
	B 21 Z	195 514	80,7	1 437	0,9	156 281	22,1	27,0	17,1	16,9	6,7	10,3	
	L 23 L	192 300	69,0	1 449	1,1	131 241	12,0	40,7	16,8	7,3	13,6	9,6	
	E 24	198 550	67,6	772	0,6	133 440	13,2	34,9	14,3	9,5	10,2	18,0	
181	Frankfurt am Main I												
	B 21 E	201 216	72,1	1 507	1,0	143 503	29,0	21,7	18,8	11,4	5,5	13,6	
	B 21 Z	201 216	72,1	1 247	0,9	143 763	22,6	18,0	23,5	14,9	5,5	15,5	
	L 23 L	198 315	57,4	1 169	1,0	112 646	15,2	29,8	22,1	6,6	11,2	14,9	
	E 24	206 766	59,0	568	0,5	121 505	14,2	22,4	19,3	8,8	8,4	26,9	
182	Frankfurt am Main II												
	B 21 E	227 207	77,0	1 752	1,0	173 252	23,3	22,5	29,0	11,4	4,6	9,1	
	B 21 Z	227 207	77,0	1 353	0,8	173 651	22,3	18,2	25,6	14,7	4,7	14,5	
	L 23 L	225 828	63,7	1 367	0,9	142 537	14,9	30,4	24,9	6,2	9,6	13,9	
	E 24	235 667	64,7	593	0,4	151 928	14,4	23,1	21,8	8,6	7,1	24,9	

7. Ergebnisse der Bundestagswahl 2021, der Landtagswahl 2023 (Landesstimmen) und der Europawahl 2024 in Hessen nach Bundestagswahlkreisen 2025

Wahl- kreis Nr.	Bundes- tagswahl- kreis	Wahl Wahl- jahr	Wahlbe- rechtigte	Wahl- betei- ligung	Abgegebene Stimmen			Von den gültigen Stimmen entfielen auf					
					ungültig		gültig	SPD	CDU	GRÜNE	FDP	AfD	Sonstige
			Anzahl	%	Anzahl	%	Anzahl	%					
183 Groß-Gerau													
		B 21 E	174 082	74,3	1 925	1,5	127 336	33,5	27,7	11,7	8,4	8,5	10,1
		B 21 Z	174 082	74,3	1 677	1,3	127 584	29,8	21,4	14,8	11,8	8,8	13,4
		L 23 L	172 113	61,0	1 842	1,8	103 230	17,2	34,3	14,3	4,5	18,0	11,7
		E 24	177 473	60,0	880	0,8	105 553	18,1	28,3	11,6	5,8	13,2	23,1
184 Offenbach													
		B 21 E	219 511	72,0	2 331	1,5	155 721	26,4	27,8	16,8	9,5	7,6	11,8
		B 21 Z	219 511	72,0	2 238	1,4	155 814	24,9	22,9	17,4	13,2	7,8	13,8
		L 23 L	217 251	60,1	1 798	1,4	128 877	14,6	34,2	17,3	5,5	15,9	12,5
		E 24	224 599	59,1	956	0,7	131 854	15,3	28,9	14,0	6,8	11,9	23,1
185 Darmstadt													
		B 21 E	240 763	78,5	2 462	1,3	186 454	27,4	22,7	23,8	9,2	6,0	10,9
		B 21 Z	240 763	78,5	1 888	1,0	187 028	26,3	18,4	22,4	11,9	6,5	14,4
		L 23 L	237 362	67,8	1 980	1,2	159 034	16,3	28,5	21,3	5,1	14,1	14,7
		E 24	244 810	67,0	1 107	0,7	162 892	16,2	23,2	18,3	6,4	10,3	25,7
186 Odenwald													
		B 21 E	233 901	76,9	3 020	1,7	176 810	32,3	27,9	12,2	9,7	8,5	9,4
		B 21 Z	233 901	76,9	2 704	1,5	177 126	28,0	24,2	13,9	12,7	9,0	12,2
		L 23 L	231 006	68,6	2 420	1,5	156 058	14,4	36,2	13,1	5,1	19,1	12,0
		E 24	236 880	64,8	1 435	0,9	152 179	16,5	32,2	11,3	6,0	14,3	19,7
187 Bergstraße													
		B 21 E	197 782	77,4	1 926	1,3	151 250	27,2	30,5	13,9	10,7	9,5	8,3
		B 21 Z	197 782	77,4	1 733	1,1	151 443	27,2	24,5	14,2	13,5	9,5	11,2
		L 23 L	195 449	65,9	1 952	1,5	126 869	12,8	36,7	13,9	5,0	21,1	10,5
		E 24	199 821	65,4	1 002	0,8	129 756	15,4	32,1	11,4	6,4	16,4	18,3

8. Ergebnisse der Bundestagswahl 2021, der Landtagswahl 2023 (Landesstimmen) und der Europawahl 2024 in Hessen nach kreisfreien Städten und Landkreisen

Stat. Kenn- ziffer	Kreisfreie Stadt Landkreis	Wahl Wahljahr	Wahlbe- rechtigte	Wahl- betei- ligung	Abgegebene Stimmen			Von den gültigen Stimmen entfielen auf					
					ungültig		gültig	SPD	CDU	GRÜNE	FDP	AfD	Sonstige
			Anzahl	%	Anzahl	%							
Land Hessen													
	B 21 E		4 383 047	76,2	44 706	1,3	3 295 933	30,3	27,6	14,6	9,6	8,7	9,3
	B 21 Z		4 383 047	76,2	39 829	1,2	3 300 810	27,6	22,8	15,8	12,8	8,8	12,2
	L 23 L		4 332 235	66,0	45 000	1,6	2 813 313	15,1	34,6	14,8	5,0	18,4	12,1
	E 24		4 451 081	63,0	20 997	0,7	2 784 820	16,4	30,0	12,9	6,3	13,6	20,9
davon													
kreisfreie Städte													
	B 21 E		925 490	73,9	7 583	1,1	676 372	26,8	21,9	23,4	10,2	5,7	12,0
	B 21 Z		925 490	73,9	6 135	0,9	677 820	24,1	18,0	23,6	13,2	5,9	15,1
	L 23 L		913 645	60,9	6 234	1,1	550 311	15,5	28,7	22,7	5,8	12,3	15,1
	E 24		947 721	61,3	2 948	0,5	577 969	15,1	22,5	19,7	7,4	8,9	26,5
Landkreise													
	B 21 E		3 457 557	76,8	37 123	1,4	2 619 561	31,3	29,0	12,3	9,4	9,4	8,5
	B 21 Z		3 457 557	76,8	33 694	1,3	2 622 990	28,5	24,1	13,8	12,7	9,6	11,5
	L 23 L		3 418 590	67,3	38 766	1,7	2 263 002	15,0	36,0	12,9	4,9	19,9	11,3
	E 24		3 503 360	63,5	18 049	0,8	2 206 851	16,7	31,9	11,1	6,0	14,8	19,4
Regierungsbezirk Darmstadt													
	B 21 E		2 671 258	76,5	27 018	1,3	2 016 508	27,9	27,3	16,9	10,6	7,7	9,6
	B 21 Z		2 671 258	76,5	22 949	1,1	2 020 577	25,5	22,5	17,7	13,8	7,9	12,7
	L 23 L		2 640 509	65,2	24 203	1,4	1 697 126	14,2	34,5	17,0	5,6	16,5	12,1
	E 24		2 722 495	63,5	11 871	0,7	1 716 161	15,3	29,2	14,5	7,2	12,2	21,6
411	Darmstadt, Wissenschaftsstadt												
	B 21 E		105 691	78,9	883	1,1	82 525	24,6	18,0	31,3	8,7	4,7	12,7
	B 21 Z		105 691	78,9	610	0,7	82 798	23,5	14,8	28,8	11,0	5,1	16,9
	L 23 L		104 051	66,6	653	0,9	68 643	15,8	22,8	27,3	5,0	10,9	18,2
	E 24		108 079	68,2	333	0,5	73 425	14,5	17,4	23,0	6,1	7,7	31,3
412	Frankfurt am Main, Stadt												
	B 21 E		428 423	74,7	3 259	1,0	316 755	25,9	22,1	24,4	11,4	5,0	11,2
	B 21 Z		428 423	74,7	2 600	0,8	317 414	22,5	18,1	24,6	14,8	5,1	14,9
	L 23 L		424 143	60,8	2 536	1,0	255 183	15,1	30,1	23,7	6,4	10,3	14,4
	E 24		442 433	62,1	1 161	0,4	273 433	14,3	22,8	20,7	8,7	7,7	25,8
413	Offenbach am Main, Stadt												
	B 21 E		67 383	67,5	636	1,4	44 848	28,3	22,2	17,9	8,2	7,9	15,4
	B 21 Z		67 383	67,5	535	1,2	44 949	25,1	18,9	19,2	11,0	8,0	17,8
	L 23 L		66 672	50,9	447	1,3	33 479	16,9	28,6	19,7	4,6	14,8	15,4
	E 24		68 949	52,9	233	0,6	36 233	15,9	22,5	15,4	6,0	11,2	29,0
414	Wiesbaden, Landeshauptstadt												
	B 21 E		186 735	72,9	1 607	1,2	134 607	25,8	26,3	19,2	10,4	6,8	11,5
	B 21 Z		186 735	72,9	1 348	1,0	134 866	24,9	21,1	19,9	14,0	7,1	12,9
	L 23 L		184 082	62,4	1 423	1,2	113 469	14,1	31,8	19,1	6,5	14,9	13,6
	E 24		190 458	59,4	669	0,6	112 377	14,9	26,7	16,5	7,8	10,7	23,5
431	Landkreis Bergstraße												
	B 21 E		197 782	77,4	1 926	1,3	151 250	27,2	30,5	13,9	10,7	9,5	8,3
	B 21 Z		197 782	77,4	1 733	1,1	151 443	27,2	24,5	14,2	13,5	9,5	11,2
	L 23 L		195 449	65,9	1 952	1,5	126 869	12,8	36,7	13,9	5,0	21,1	10,5
	E 24		199 821	65,4	1 002	0,8	129 756	15,4	32,1	11,4	6,4	16,4	18,3

8. Ergebnisse der Bundestagswahl 2021, der Landtagswahl 2023 (Landesstimmen) und der Europawahl 2024 in Hessen nach kreisfreien Städten und Landkreisen

Stat. Kennziffer	Kreisfreie Stadt Landkreis	Wahl Wahljahr	Wahlbe- rechtigte	Wahl- betei- ligung	Abgegebene Stimmen			Von den gültigen Stimmen entfielen auf					
					ungültig		gültig	SPD	CDU	GRÜNE	FDP	AfD	Sonstige
			Anzahl	%	Anzahl	%	Anzahl	%					
432	Landkreis Darmstadt-Dieburg												
		B 21 E	213 688	78,0	2 552	1,5	164 066	31,8	26,0	16,0	9,5	7,3	9,4
		B 21 Z	213 688	78,0	2 107	1,3	164 511	28,9	21,8	16,5	12,5	7,9	12,5
		L 23 L	210 841	69,0	2 117	1,5	143 347	16,1	33,8	15,8	4,9	17,1	12,2
		E 24	216 402	66,0	1 244	0,9	141 660	17,4	28,9	13,6	6,3	12,9	20,9
433	Landkreis Groß-Gerau												
		B 21 E	174 082	74,3	1 925	1,5	127 336	33,5	27,7	11,7	8,4	8,5	10,1
		B 21 Z	174 082	74,3	1 677	1,3	127 584	29,8	21,4	14,8	11,8	8,8	13,4
		L 23 L	172 113	61,0	1 842	1,8	103 230	17,2	34,3	14,3	4,5	18,0	11,7
		E 24	177 473	60,0	880	0,8	105 553	18,1	28,3	11,6	5,8	13,2	23,1
434	Hochtaunuskreis												
		B 21 E	163 309	81,5	1 313	1,0	131 796	22,9	33,3	17,3	12,9	6,4	7,2
		B 21 Z	163 309	81,5	1 073	0,8	132 036	21,6	27,4	17,4	17,3	6,6	9,7
		L 23 L	161 005	71,3	1 173	1,0	113 592	11,1	39,8	17,3	8,4	13,8	9,7
		E 24	166 216	67,4	590	0,5	111 367	12,9	34,8	15,0	10,2	10,1	17,0
435	Main-Kinzig-Kreis												
		B 21 E	297 502	75,9	3 496	1,5	222 403	30,9	28,1	11,2	10,2	11,4	8,2
		B 21 Z	297 502	75,9	3 069	1,4	222 830	27,3	23,4	13,0	12,9	11,2	12,1
		L 23 L	294 508	65,4	3 124	1,6	189 544	14,0	35,3	12,3	4,5	22,9	11,1
		E 24	301 947	61,4	1 538	0,8	183 983	15,9	31,2	10,3	5,7	16,8	20,0
436	Main-Taunus-Kreis												
		B 21 E	165 007	80,5	1 544	1,2	131 279	23,2	32,7	17,1	12,5	7,0	7,5
		B 21 Z	165 007	80,5	1 228	0,9	131 595	22,6	26,4	17,3	16,1	6,9	10,7
		L 23 L	162 523	68,7	1 246	1,1	110 409	12,3	40,5	16,8	6,4	14,0	10,0
		E 24	167 632	67,6	655	0,6	112 690	13,4	34,6	14,3	8,7	10,5	18,6
437	Odenwaldkreis												
		B 21 E	70 263	74,9	888	1,7	51 739	35,9	25,9	9,6	8,8	9,9	9,9
		B 21 Z	70 263	74,9	810	1,5	51 817	31,7	22,6	11,0	11,7	10,7	12,3
		L 23 L	69 336	66,7	850	1,8	45 373	17,2	34,7	10,0	4,9	22,1	11,1
		E 24	70 886	62,3	513	1,2	43 628	18,9	31,3	8,9	5,5	16,4	19,0
438	Landkreis Offenbach												
		B 21 E	237 150	75,3	2 854	1,6	175 807	25,9	30,8	15,5	10,3	7,7	9,8
		B 21 Z	237 150	75,3	2 768	1,5	175 893	24,4	25,4	16,1	14,0	7,9	12,0
		L 23 L	234 719	66,1	2 131	1,4	153 127	13,0	36,9	15,8	5,7	16,8	11,8
		E 24	241 973	63,3	1 175	0,8	151 979	14,6	32,4	13,0	6,9	12,5	20,4
439	Rheingau-Taunus-Kreis												
		B 21 E	138 706	79,9	1 512	1,4	109 379	29,2	28,1	15,5	10,9	7,5	8,7
		B 21 Z	138 706	79,9	1 102	1,0	109 789	26,0	24,5	15,9	14,3	8,2	11,2
		L 23 L	136 769	70,1	1 342	1,4	94 470	13,3	38,2	15,9	5,5	17,0	10,1
		E 24	140 068	66,8	649	0,7	92 917	15,2	33,1	13,0	8,2	12,7	17,8
440	Wetteraukreis												
		B 21 E	225 537	77,7	2 623	1,5	172 718	29,8	27,8	12,9	11,4	9,2	8,8
		B 21 Z	225 537	77,7	2 289	1,3	173 052	26,5	23,6	14,9	13,7	9,3	12,1
		L 23 L	224 298	66,8	3 367	2,2	146 391	13,7	35,9	14,1	4,8	19,8	11,6
		E 24	230 158	64,5	1 229	0,8	147 160	15,4	31,6	12,2	6,5	14,5	19,9

8. Ergebnisse der Bundestagswahl 2021, der Landtagswahl 2023 (Landesstimmen) und der Europawahl 2024 in Hessen nach kreisfreien Städten und Landkreisen

Stat. Kenn- ziffer	Kreisfreie Stadt Landkreis	Wahl Wahljahr	Wahlbe- rechtigte	Wahl- betei- ligung	Abgegebene Stimmen			Von den gültigen Stimmen entfielen auf					
					ungültig		gültig	SPD	CDU	GRÜNE	FDP	AfD	Sonstige
			Anzahl	%	Anzahl	%							
Regierungsbezirk Gießen													
	B 21 E		782 412	75,5	7 802	1,3	583 174	32,8	29,1	11,5	7,9	9,8	8,9
	B 21 Z		782 412	75,5	7 220	1,2	583 756	28,9	23,9	13,7	11,2	10,1	12,1
	L 23 L		774 407	67,0	8 408	1,6	510 532	15,0	35,4	12,1	4,1	21,2	12,3
	E 24		792 418	62,2	3 894	0,8	489 220	17,0	31,3	10,7	5,0	15,7	20,4
531	Landkreis Gießen												
	B 21 E		199 542	74,7	2 117	1,4	146 952	30,4	28,5	14,5	7,7	8,5	10,4
	B 21 Z		199 542	74,7	2 144	1,4	146 925	27,2	22,2	17,6	10,7	8,7	13,7
	L 23 L		198 035	68,2	1 957	1,4	133 092	15,0	33,0	14,4	4,3	18,6	14,8
	E 24		202 688	63,6	962	0,7	127 919	16,9	27,8	13,0	4,9	13,4	24,0
532	Lahn-Dill-Kreis												
	B 21 E		188 484	73,6	1 988	1,4	136 824	32,9	30,7	8,6	7,9	10,8	9,1
	B 21 Z		188 484	73,6	1 684	1,2	137 128	29,4	25,1	10,7	11,5	12,0	11,4
	L 23 L		186 400	64,7	1 784	1,5	118 843	14,0	36,4	9,8	4,0	25,0	10,7
	E 24		190 666	59,1	1 110	1,0	111 547	17,5	33,1	8,1	4,8	18,4	18,2
533	Landkreis Limburg-Weilburg												
	B 21 E		128 800	75,4	1 236	1,3	95 918	31,1	31,6	10,8	9,6	9,4	7,7
	B 21 Z		128 800	75,4	1 129	1,2	96 025	27,7	27,2	11,8	12,8	9,8	10,6
	L 23 L		127 272	66,0	1 288	1,5	82 720	13,6	39,8	10,6	4,6	21,5	9,8
	E 24		130 486	61,5	683	0,9	79 583	14,9	36,7	8,8	5,6	16,2	17,8
534	Landkreis Marburg-Biedenkopf												
	B 21 E		181 588	78,0	1 503	1,1	140 078	36,9	26,1	13,4	6,7	9,0	8,1
	B 21 Z		181 588	78,0	1 312	0,9	140 269	30,0	22,1	15,9	10,5	9,0	12,4
	L 23 L		179 758	67,7	1 727	1,4	119 885	16,9	33,1	14,5	3,6	18,8	13,0
	E 24		184 257	64,7	662	0,6	118 581	17,9	28,7	13,3	4,8	14,0	21,2
535	Vogelsbergkreis												
	B 21 E		83 998	76,6	958	1,5	63 402	31,8	30,5	7,4	8,3	13,1	8,9
	B 21 Z		83 998	76,6	951	1,5	63 409	30,7	24,6	9,2	11,3	12,6	11,6
	L 23 L		82 942	69,5	1 652	2,9	55 992	14,7	37,6	8,3	3,9	23,9	11,6
	E 24		84 321	61,7	477	0,9	51 590	17,0	33,6	7,5	4,8	18,5	18,6
Regierungsbezirk Kassel													
	B 21 E		929 377	76,0	9 886	1,4	696 251	35,4	27,2	10,5	8,0	10,4	8,5
	B 21 Z		929 377	76,0	9 660	1,4	696 477	32,5	22,9	12,1	11,1	10,4	11,0
	L 23 L		917 319	67,4	12 389	2,0	605 655	17,7	34,0	10,9	4,3	21,4	11,8
	E 24		936 168	62,5	5 232	0,9	579 439	19,1	31,1	9,9	4,7	16,0	19,2
611	Kassel, documenta-Stadt												
	B 21 E		137 258	72,0	1 198	1,2	97 637	32,4	18,2	21,8	7,9	6,4	13,2
	B 21 Z		137 258	72,0	1 042	1,1	97 793	28,6	15,8	23,1	9,8	6,9	15,8
	L 23 L		134 697	59,9	1 175	1,5	79 537	18,0	25,1	21,6	3,9	14,8	16,6
	E 24		137 802	60,3	552	0,7	82 501	17,9	20,4	19,7	4,4	10,3	27,3
631	Landkreis Fulda												
	B 21 E		169 000	78,6	1 428	1,1	131 371	19,6	40,1	8,8	8,7	15,3	7,6
	B 21 Z		169 000	78,6	1 391	1,0	131 408	20,6	32,7	10,3	13,1	13,3	10,1
	L 23 L		168 109	69,5	2 362	2,0	114 482	7,9	44,9	9,1	4,1	23,9	10,0
	E 24		171 949	63,7	685	0,6	108 818	9,8	41,5	7,5	5,2	18,4	17,7

8. Ergebnisse der Bundestagswahl 2021, der Landtagswahl 2023 (Landesstimmen) und der Europawahl 2024 in Hessen nach kreisfreien Städten und Landkreisen

Stat. Kenn- ziffer	Kreisfreie Stadt Landkreis	Wahl Wahljahr	Wahlbe- rechtigte	Wahl- betei- ligung	Abgegebene Stimmen			Von den gültigen Stimmen entfielen auf					
					ungültig		gültig	SPD	CDU	GRÜNE	FDP	AfD	Sonstige
			Anzahl	%	Anzahl	%							
632	Landkreis Hersfeld-Rotenburg												
	B 21 E		92 118	76,1	1 047	1,5	69 080	47,5	22,5	5,2	6,1	12,8	5,9
	B 21 Z		92 118	76,1	1 005	1,4	69 122	37,8	21,3	7,9	10,7	12,9	9,4
	L 23 L		90 599	68,6	1 220	2,0	60 965	19,7	34,1	7,2	4,0	24,4	10,6
	E 24		92 451	61,3	495	0,9	56 134	21,4	31,5	5,9	4,4	18,9	17,9
633	Landkreis Kassel												
	B 21 E		187 564	77,7	2 362	1,6	143 391	42,8	23,0	9,9	8,0	8,5	7,8
	B 21 Z		187 564	77,7	2 164	1,5	143 589	38,4	20,3	11,6	10,6	8,9	10,2
	L 23 L		185 154	68,1	2 729	2,2	123 282	23,4	31,5	10,4	3,8	19,8	11,1
	E 24		188 801	63,2	1 359	1,1	118 030	24,6	29,0	9,7	4,2	14,4	18,0
634	Schwalm-Eder-Kreis												
	B 21 E		141 354	76,8	1 724	1,6	106 893	40,9	23,4	8,8	7,7	10,2	8,9
	B 21 Z		141 354	76,8	1 767	1,6	106 850	36,9	20,7	10,1	10,8	10,7	10,7
	L 23 L		139 731	71,0	2 254	2,3	96 887	19,9	30,2	8,8	5,0	23,6	12,5
	E 24		142 262	64,4	1 031	1,1	90 620	21,9	28,8	8,3	4,9	17,8	18,3
635	Landkreis Waldeck-Frankenberg												
	B 21 E		122 315	72,9	1 309	1,5	87 919	31,4	29,8	9,9	11,2	10,1	7,7
	B 21 Z		122 315	72,9	1 417	1,6	87 811	32,4	24,7	10,5	12,3	10,3	9,8
	L 23 L		120 468	66,3	1 362	1,7	78 560	16,2	37,0	9,6	5,2	22,4	9,6
	E 24		123 025	61,0	568	0,8	74 529	18,4	34,7	8,3	5,6	17,0	15,9
636	Werra-Meißner-Kreis												
	B 21 E		79 768	76,2	818	1,3	59 960	39,4	31,6	7,5	4,8	9,0	7,8
	B 21 Z		79 768	76,2	874	1,4	59 904	37,5	22,0	10,2	9,0	10,0	11,3
	L 23 L		78 561	67,8	1 287	2,4	51 942	20,9	31,6	9,7	3,7	20,7	13,5
	E 24		79 878	61,8	542	1,1	48 807	21,7	29,6	8,6	4,5	16,1	19,6