



Statistischer Bericht



Kennziffer: D II 1 - j/23

Dezember 2024

Rechtliche Einheiten und Niederlassungen in Hessen 2023

Ergebnisse des Unternehmensregisters, Stand: 30.09.2024

Hessisches Statistisches Landesamt, Wiesbaden

Impressum

Dienstgebäude: Rheinstraße 35/37, 65185 Wiesbaden

Briefadresse: 65175 Wiesbaden

Kontakt für Fragen und Anregungen zu diesem Bericht

Bastian Russler 0611 3802-170

Dr. Benjamin Hampf 0611 3802-468

Uwe Ramolla 0611 3802-174

E-Mail urs@statistik.hessen.de

Internet <https://statistik.hessen.de>

Copyright

© Hessisches Statistisches Landesamt, Wiesbaden, 2024

Allgemeine Geschäftsbedingungen

Die Allgemeinen Geschäftsbedingungen sind abrufbar unter:

<https://statistik.hessen.de/ueber-uns/datenanfragen-und-services>

Zeichenerklärungen

- = genau Null (nichts vorhanden) bzw. keine Veränderung eingetreten
- 0 = Zahlenwert ungleich Null, Betrag jedoch kleiner als die Hälfte von 1 in der letzten besetzten Stelle
- = Zahlenwert unbekannt oder geheim zu halten
- ... = Zahlenwert lag bei Redaktionsschluss noch nicht vor
- () = Aussagewert eingeschränkt, da der Zahlenwert statistisch unsicher ist
- / = keine Angabe, da Zahlenwert nicht sicher genug
- x = Tabellenfeld gesperrt, weil Aussage nicht sinnvoll
(oder bei Veränderungsraten ist die Ausgangszahl kleiner als 100)
- D = Durchschnitt
- s = geschätzte Zahl
- p = vorläufige Zahl
- r = berichtigte Zahl

Aus Gründen der Übersichtlichkeit sind nur negative Veränderungsraten und Salden mit einem Vorzeichen versehen. Positive Veränderungsraten und Salden sind ohne Vorzeichen. Im Allgemeinen ist ohne Rücksicht auf die Endsumme auf- bzw. abgerundet worden. Das Ergebnis der Summierung der Einzelzahlen kann deshalb geringfügig von der Endsumme abweichen.

Inhalt

	Seite
Grundlagen und Methoden	
Begriffserläuterungen	3
Allgemeines	5
Inhalt und Zweck der Statistik	7
Veröffentlichung und Auswertungen	8
Qualität	10
Abbildungen	
1. Anzahl der Rechtlichen Einheiten und Niederlassungen in Hessen (Berichtsjahr 2014 bis 2023)	11
2. Anteil der Rechtlichen Einheiten in Hessen im Jahr 2023 nach Wirtschaftsbereichen	12
3. Anzahl der Rechtlichen Einheiten und Niederlassungen in Hessen im Jahr 2023 nach Verwaltungsbezirken	13
Tabellenteil	
1.1. Rechtlichen Einheiten mit abhängig Beschäftigten und Umsatz in Hessen 2023 nach ausgewählten Wirtschaftsabschnitten	14
1.2. Abhängig Beschäftigte der Rechtlichen Einheiten in Hessen 2023 nach ausgewählten Wirtschaftsabschnitten und Größenklassen der abhängig Beschäftigten	15
2.1. Niederlassungen mit abhängig Beschäftigten in Hessen 2023 nach ausgewählten Wirtschaftsabschnitten	16
2.2. Abhängig Beschäftigte der Niederlassungen in Hessen 2023 nach ausgewählten Wirtschaftsabschnitten und Größenklassen der abhängig Beschäftigten	17
3.1. Rechtlichen Einheiten mit abhängig Beschäftigten in Hessen 2023 nach ausgewählten Wirtschaftsabschnitten und Verwaltungsbezirken	18
3.2. Rechtlichen Einheiten in Hessen 2023 nach ausgewählten Wirtschaftsabschnitten, Größenklassen der abhängig Beschäftigten und Verwaltungsbezirken	34
4.1. Niederlassungen mit abhängig Beschäftigten in Hessen 2023 nach ausgewählten Wirtschaftsabschnitten und Verwaltungsbezirken	50
4.2. Niederlassungen in Hessen 2023 nach ausgewählten Wirtschaftsabschnitten, Größenklassen der abhängig Beschäftigten und Verwaltungsbezirken	66
5. Rechtliche Einheiten in Hessen 2023 nach ausgewählten Wirtschaftsabteilungen und Größenklassen der abhängig Beschäftigten	82

6. Niederlassungen in Hessen 2023 nach ausgewählten Wirtschaftsabteilungen und Größenklassen der abhängig Beschäftigten	85
7. Rechtliche Einheiten mit abhängig Beschäftigten in Hessen 2023 nach ausgewählten Wirtschaftsabteilungen und Verwaltungsbezirken	88
8. Niederlassungen mit abhängig Beschäftigten in Hessen 2023 nach ausgewählten Wirtschaftsabteilungen und Verwaltungsbezirken	169
9. Rechtliche Einheiten mit abhängig Beschäftigten und Umsatz in Hessen 2023 nach ausgewählten Wirtschaftsklassen	250
10. Niederlassungen mit abhängig Beschäftigten in Hessen 2023 nach ausgewählten Wirtschaftsklassen	269
11.1. Rechtliche Einheiten mit abhängig Beschäftigten in Hessen 2023 nach Gemeinden	288
11.2. Rechtliche Einheiten in Hessen 2023 nach Gemeinden und Größenklassen der abhängig Beschäftigten	299
12.1. Niederlassungen mit abhängig Beschäftigten in Hessen 2023 nach Gemeinden	310
12.2. Niederlassungen in Hessen 2023 nach Gemeinden und Größenklassen der abhängig Beschäftigten	321

Anhang

Gliederung der Klassifikation der Wirtschaftszweige, Ausgabe 2008 (WZ 2008)	332
---	-----

Grundlagen und Methoden

Begriffserläuterungen

Niederlassung

Eine Niederlassung ist eine örtlich abgegrenzte Einheit, die einer Rechtlichen Einheit zugeordnet ist. Sie ist rechtlich unselbstständig. In den Statistiken des Produzierenden Gewerbes wird der Begriff „Betrieb“ anstelle von „Niederlassung“ verwendet.

Rechtliche Einheit

Eine Rechtliche Einheit im Unternehmensregister ist eine natürliche Person, die wirtschaftlich tätig ist, eine juristische Person oder eine Personenvereinigung. Zu den wirtschaftlichen Tätigkeiten zählen auch die Ausübung einer freiberuflichen Tätigkeit und das Halten von Beteiligungen an anderen Rechtlichen Einheiten. Betrachtet werden also beispielsweise eine Aktiengesellschaft, Gesellschaft mit beschränkter Haftung, Offene Handelsgesellschaft oder ein Einzelunternehmen.

Unternehmen

Das Unternehmen entspricht der kleinsten Kombination Rechtlicher Einheiten, die eine organisatorische Einheit zur Erzeugung von Waren und Dienstleistungen bildet und insbesondere in Bezug auf die Verwendung der ihr zufließenden laufenden Mittel über eine gewisse Entscheidungsfreiheit verfügt. Ein Unternehmen übt eine Tätigkeit oder mehrere Tätigkeiten an einem Standort oder an mehreren Standorten aus. Ein Unternehmen kann einer einzigen Rechtlichen Einheit entsprechen oder aus mehreren Rechtlichen Einheiten bestehen.

Unternehmensgruppe

Eine Unternehmensgruppe ist ein Zusammenschluss von Rechtlichen Einheiten, die über Kontrollbeziehungen verbunden sind. Das Gruppenoberhaupt der Unternehmensgruppe fungiert als das höchste Kontrollorgan in der Gruppe und wird von keiner anderen Einheit kontrolliert. Das Gruppenoberhaupt einer Unternehmensgruppe kann auch eine natürliche Person sein; in diesem Fall müssen mindestens zwei weitere juristische Personen von dieser natürlichen Person kontrolliert werden. Unternehmensgruppen können global in mehreren Staaten angesiedelt sein; das deutsche statistische Unternehmensregister enthält davon die deutschen Teile.

Umsatz

Die Hauptquelle für den Umsatz im Unternehmensregister sind die Angaben zu den jährlichen Lieferungen und Leistungen aus den monatlichen bzw. vierteljährlichen Umsatzsteuer-Voranmeldungen, die von den umsatzsteuerpflichtigen Rechtlichen Einheiten abgegeben und gemäß Verwaltungsdatenverwendungsgesetz (VwDVG) von den Finanzbehörden an die Statistik übermittelt werden (steuerbare Umsätze aus Lieferungen und Leistungen). Umsätze für Organkreismitglieder werden aus Erhebungen, Jahresabschlüssen und anderen Quellen übernommen oder geschätzt. In bestimmten Fällen erfolgt das auch außerhalb von Organkreisen, bspw. bei Banken, Versicherungen und Krankenhäusern. Die so im Unternehmensregister enthaltenen Umsätze stellen einen guten Näherungswert zur Umsatzdefinition gemäß den europäischen Rechtsgrundlagen dar.¹

Abhängig Beschäftigte

Die abhängig Beschäftigten umfassen die sozialversicherungspflichtig Beschäftigten sowie die ausschließlich geringfügig entlohnt Beschäftigten. Kurzfristig Beschäftigte werden nicht nachgewiesen.

Sozialversicherungspflichtig Beschäftigte

Zu den sozialversicherungspflichtig Beschäftigten zählen alle Arbeitnehmerinnen und Arbeitnehmer einschließlich der zu ihrer Berufsausbildung Beschäftigten, die kranken-, renten-, pflegeversicherungspflichtig oder beitragspflichtig

¹ Durchführungsverordnung (EU) 2020/1197 der Kommission vom 30. Juli 2020 zur Festlegung technischer Spezifikationen und Einzelheiten nach der Verordnung (EU) 2019/2152 des Europäischen Parlaments und des Rates über europäische Unternehmensstatistiken, zur Aufhebung von zehn Rechtsakten im Bereich Unternehmensstatistiken

nach dem Recht der Arbeitsförderung sind oder für die von Arbeitgebern Beitragsanteile nach dem Recht der Arbeitsförderung zu entrichten sind und die von der Bundesagentur für Arbeit aus dem Kontext der Beschäftigungsstatistik übermittelt wurden.

Geringfügig entlohnt Beschäftigte

Eine geringfügig entlohnte Beschäftigung liegt nach § 8 Abs. 1 Nr. 1 Sozialgesetzbuch IV (SGB IV) vor, wenn das Arbeitsentgelt aus dieser Beschäftigung (§ 14 SGB IV) regelmäßig im Monat 520 Euro nicht überschreitet. Geringfügig entlohnt Beschäftigte im Nebenjob (neben einer sozialversicherungspflichtigen Beschäftigung) sind bei Auswertungen aus dem statistischen Unternehmensregister nicht enthalten.

Wirtschaftssystematische Zuordnung

Die branchenbezogene Einordnung von Niederlassungen, Rechtlichen Einheiten und Unternehmen des statistischen Unternehmensregisters basiert auf der Klassifikation der Wirtschaftszweige, Ausgabe 2008 (WZ 2008).

Organschaft

Registereinheiten, die im statistischen Sinn eigenständige Rechtliche Einheiten darstellen, werden umsatzsteuerrechtlich nicht als eigenständige Rechtliche Einheiten betrachtet, wenn sie als Organgesellschaft einer so genannten Organschaft zugeordnet werden. Eine solche Zuordnung erfolgt, wenn juristische Personen nach dem Gesamtbild der tatsächlichen Verhältnisse finanziell, wirtschaftlich und organisatorisch in die Rechtliche Einheit des so genannten Organträgers eingegliedert sind (siehe auch § 2 Abs. 2 Nr. 2 Umsatzsteuergesetz (UStG) in der Fassung der Bekanntmachung vom 27. April 1993 (BGBl. I S. 565, 1160), zuletzt geändert durch Artikel 12 des Achten Gesetzes zur Änderung von Verbrauchsteuergesetzen vom 24. Oktober 2022, BGBl. I S. 1869).

Schätzumsatz bei Organschaften

Im Falle von Organschaften liefern die Finanzbehörden für die Verarbeitung im Unternehmensregister nur einen Datensatz, der den Umsatz der Organschaft sowie den Namen, die Anschrift des Organträgers und dessen Wirtschaftszweig enthält. Angaben über die zu einer Organschaft gehörenden Organgesellschaften werden nicht übermittelt. Der steuerbare Umsatz der Organgesellschaften wird beim zugehörigen Organträger mit ausgewiesen. Steuerbar sind nur die Außenumsätze einer Organschaft und nicht die zwischen den Organgesellschaften bzw. mit dem Organträger getätigten Innenumsätze.

Insgesamt führt die Verwendung der Umsatzsteuerdateien im Falle umsatzsteuerlicher Organschaften zu einer Einbuße an sachlicher und regionaler Genauigkeit der Registerinhalte. Dies wirkt sich auch auf die verschiedenen Nutzungsmöglichkeiten des statistischen Unternehmensregisters aus. So sind Auswertungen nur bedingt aussagefähig, wenn beispielsweise in der Anzahl der Rechtlichen Einheiten die Organgesellschaften fehlen oder Umsätze möglicherweise in einem Wirtschaftszweig bzw. einer Region nachgewiesen werden, in dem bzw. in der sie nicht hauptsächlich erzielt wurden. Um die sich aus den steuerrechtlichen Besonderheiten von Organkreisen ergebenden Probleme im statistischen Unternehmensregister zu minimieren, wurde ein Verfahren zur Schätzung der Umsätze entwickelt. Das Schätzverfahren berücksichtigt als Produkt aus den Kenngrößen „Umsatz je sozialversicherungspflichtig Beschäftigten“ und „Anzahl der sozialversicherungspflichtig Beschäftigten“ für Organschaftsmitglieder (Organgesellschaften und Organträger) die regionale und wirtschaftszweigsystematische Zuordnung der zu einem Organkreis gehörenden Unternehmen. Für weitere ausführlichere Angaben zum Schätzverfahren siehe Statistisches Bundesamt „Wirtschaft und Statistik 9/2004“.

Allgemeines

Definition

Das statistische Unternehmensregister (im Folgenden Unternehmensregister genannt) ist eine regelmäßig aktualisierte Datenbank mit Informationen zu Niederlassungen, Rechtlichen Einheiten, Unternehmen und Unternehmensgruppen aus allen Wirtschaftsbereichen und deren Beziehungen zueinander. Quellen zur Pflege des Unternehmensregisters sind zum einen Dateien aus Verwaltungs- und Statistikbereichen, wie die Bundesagentur für Arbeit oder die Finanzbehörden, und zum anderen Aktualisierungsinformationen aus statistischen Erhebungen, die das Unternehmensregister als Auswahlgrundlage nutzen, sowie Daten eines kommerziellen Datenbankankbieters. Das Unternehmensregister wird von den Statistischen Ämtern des Bundes und der Länder geführt und aktualisiert. Das Unternehmensregister dient als wichtiges Instrument zur rationellen Unterstützung statistischer Erhebungen und trägt dadurch zur Entlastung der Wirtschaft von Erhebungen bei.

Das Unternehmensregister ermöglicht eigenständige Auswertungen zur Gesamtwirtschaft und zu einzelnen Wirtschaftsbereichen. Die Vorgehensweise bei der Erstellung dieser Veröffentlichungen wird in dem Abschnitt „Auswertung des Unternehmensregisters“ verdeutlicht.

Geheimhaltung und Datenschutz

Die erhobenen Einzelangaben werden nach § 16 Bundesstatistikgesetz (BStatG)² grundsätzlich geheim gehalten. Nur in ausdrücklich gesetzlichen Ausnahmefällen dürfen Einzelangaben übermittelt werden. Die Namen und Adressen der Befragten werden in keinem Fall an Dritte weitergegeben. Nach § 16 BStatG ist es möglich, den Hochschulen oder sonstigen Einrichtungen mit der Aufgabe unabhängiger wissenschaftlicher Forschung für die Durchführung wissenschaftlicher Vorhaben Einzelangaben dann zur Verfügung zu stellen, wenn diese so anonymisiert sind, dass sie nur mit einem unverhältnismäßig großen Aufwand an Zeit, Kosten und Arbeitskraft dem Befragten oder Betroffenen zugeordnet werden können. Die Pflicht der Geheimhaltung besteht auch für Personen, die Empfänger von Einzelangaben sind. Nach § 3 Abs. 2 Statistikregistergesetz (StatRegG)³ dürfen der Bundesagentur für Arbeit abweichende Wirtschaftszweige bzw. Kennzeichen über abweichende Adressangaben ausschließlich für statistische Zwecke in den abgeschotteten Bereich der Bundesagentur für Arbeit aus dem Unternehmensregister übermittelt werden. Nach § 9 StatRegG dürfen den für statistische Aufgaben zuständigen Stellen der Gemeinden und Gemeindeverbände, die die Voraussetzungen des § 16 Abs. 5 Satz 2 des BStatG erfüllen, auf Anforderung für ausschließlich statistische Zwecke Angaben aus dem Statistikregister zu den Merkmalen wirtschaftliche Haupt- und Nebentätigkeiten, Zahl der tätigen Personen und der sozialversicherungspflichtig Beschäftigten sowie Gemeindeschlüssel, Straße und Hausnummer für örtliche Einheiten in deren Zuständigkeitsbereich übermitteln.

Rechtsgrundlagen

Auf Grundlage der EU-Verordnungen Nr. 2152/2019 sowie 1197/2020 sind die Mitgliedstaaten der Europäischen Union verpflichtet, bestimmte Informationen in Unternehmensregistern zu erfassen.⁴ Die nationale Rechtsgrundlage hierzu ist § 13 Bundesstatistikgesetz (BStatG). Neben der Nutzung von Angaben aus bestehenden Fachstatistiken wurden mit dem Statistikregistergesetz (StatRegG) und dem Verwaltungsdatenverwendungsgesetz (VwDVG)⁵ in Deutschland die rechtlichen Grundlagen für die statistische Nutzung von Verwaltungsdaten geschaffen.

Besonderer Hinweis zu Veröffentlichungen ab Berichtsjahr 2018

Beginnend mit dem Berichtsjahr 2018 wurden bei den Auswertungen aus dem Unternehmensregister Anpassungen vorgenommen: Bis zum BJ 2017 bezeichnete Tabellen zu „Unternehmen“ wurden in Tabellen zu „Rechtlichen Einheiten“, Tabellen zu „Betrieben“ in Tabellen zu „Niederlassungen“ umbenannt. Hintergrund ist die Umsetzung der

² Bundesstatistikgesetz (BStatG) vom 20. Oktober 2016 (BGBl. I S. 2394), zuletzt geändert durch Art. 14 des Gesetzes vom 8. Mai 2024 (BGBl. 2024 I Nr. 152).

³ Statistikregistergesetz (StatRegG) vom 16. Juni 1998 (BGBl. I S. 1300), zuletzt geändert durch Art. 1 des Gesetzes vom 20. Dezember 2022 (BGBl. I S. 2727).

⁴ Verordnung (EU) 2019/2152 des europäischen Parlaments und des Rates vom 27. November 2019 über europäische Unternehmensstatistiken, zur Aufhebung von zehn Rechtsakten im Bereich Unternehmensstatistiken (Amtsblatt der EU Nr. L 327, Seite 1), zuletzt geändert durch Delegierte Verordnung (EU) 2021/1704 der Kommission vom 14. Juli 2021. Durchführungsverordnung (EU) 2020/1197 der Kommission vom 30. Juli 2020 zur Festlegung technischer Spezifikationen und Einzelheiten nach der Verordnung (EU) 2019/2152 des Europäischen Parlaments und des Rates über europäische Unternehmensstatistiken, zur Aufhebung von zehn Rechtsakten im Bereich Unternehmensstatistiken (Amtsblatt der EU Nr. L 271 Seite 1), zuletzt geändert durch Durchführungsverordnung (EU) 2022/2552 der Kommission vom 12. Dezember 2022.

⁵ Verwaltungsdatenverwendungsgesetz (VwDVG) vom 04. November 2010 (BGBl. I S. 1480), zuletzt geändert durch Art. 2 des Gesetzes vom 20. Dezember 2022 (BGBl. I S. 2727).

EU-Unternehmensdefinition. Die EU-Einheitenverordnung⁶ definiert das Unternehmen als „kleinste Kombination rechtlicher Einheiten, die eine organisatorische Einheit zur Erzeugung von Waren und Dienstleistungen bildet und [...] über eine gewisse Entscheidungsfreiheit verfügt“. Somit kann ein Unternehmen auch aus mehreren Rechtlichen Einheiten bestehen. Bis einschließlich Berichtsjahr 2017 wurde in der amtlichen Statistik die Rechtliche Einheit mit dem Unternehmen gleichgesetzt und beide Begriffe synonym verwendet. Mit der Anwendung der EU-Unternehmensdefinition müssen diese Einheiten und Begriffe künftig klar voneinander unterschieden werden. Aus dem statistischen Unternehmensregister werden Tabellen zu „Rechtlichen Einheiten“, „Niederlassungen“ und beginnend mit Berichtsjahr 2018 – in geringerer Gliederungstiefe – auch Tabellen zu „Unternehmen“ veröffentlicht.

Besonderer Hinweis zu Veröffentlichungen ab Berichtsjahr 2019

Bis einschließlich Berichtsjahr 2018 wurde ausschließlich die Anzahl der sozialversicherungspflichtig Beschäftigten veröffentlicht. Ab Berichtsjahr 2019 wird die Anzahl der abhängig Beschäftigten untergliedert nach sozialversicherungspflichtig Beschäftigten und geringfügig entlohnt Beschäftigten veröffentlicht.

Die Anzahl der Beschäftigten wird künftig nicht mehr als Stichtagswert für den Monat Dezember (Zahl der Beschäftigten am 31.12. eines Berichtsjahres) abgebildet, sondern als Durchschnittswert: Es wird der Mittelwert der zwölf Monatsstichtagswerte eines Jahres gebildet, kaufmännisch gerundet und veröffentlicht (Summe der Stichtagswerte 31.01. bis 31.12. eines Berichtsjahres, dividiert durch zwölf). Auch die Beschäftigtengrößenklassen werden nach dem Durchschnittswert der abhängig Beschäftigten abgegrenzt.

Darüber hinaus wird ab dem Berichtsjahr 2019 das Tabellenangebot angepasst und erweitert, so dass nun auch Ergebnisse zu Beschäftigtenzahlen nach Beschäftigtengrößenklassen ausgewiesen werden.

⁶ Verordnung (EWG) Nr. 696/93 des Rates vom 15. März 1993 betreffend die statistischen Einheiten für die Beobachtung und Analyse der Wirtschaft in der Gemeinschaft (ABl. L 76 vom 30.03.1993, S. 1), zuletzt geändert durch Verordnung (EG) Nr. 1137/2008 des Europäischen Parlaments und des Rates vom 22. Oktober 2008.

Inhalt und Zweck der Statistik

Erhebungsinhalte

Nach der Registerverordnung der EU sind alle wirtschaftlichen Einheiten zu erfassen, die einen Beitrag zum Bruttoinlandsprodukt leisten, sowie alle Rechtlichen Einheiten und alle dazugehörigen Örtlichen Einheiten, deren Schwerpunkt der wirtschaftlichen Tätigkeit in einem der Abschnitte A bis N oder O bis S der Klassifikation der Wirtschaftszweige, Ausgabe 2008 (WZ 2008) liegt.

Ausgenommen sind dabei:

- private Haushalte, da sie nicht als Rechtliche Einheiten betrachtet werden; auch sind die privaten Haushalte ausgeschlossen, die Hauspersonal beschäftigen (Abschnitt T der WZ 2008),
- natürliche Personen als Eigentümer von Immobilien,
- internationale Organisationen, Botschaften und Vertretungen ausländischer Regierungen (Abschnitt U der WZ 2008).

Erfasste Merkmale im Unternehmensregister

Im Unternehmensregister wird zu den geführten Einheiten eine Fülle von Merkmalen erfasst, die sich grob in fünf Kategorien gliedern lassen:

- Identifizierungsmerkmale: Sie dienen der eindeutigen Identifizierung der Registereinheiten (z. B. Identitäts- und Schlüsselnummern, Adressen).
- Schichtungsmerkmale: Sie werden für die Abgrenzung von Erfassungsbereichen für statistische Erhebungen sowie für Stichprobenpläne (z. B. Branchenzugehörigkeit, Beschäftigtenzahlen, Umsatzangaben) benötigt.
- Demografische Merkmale: Das sind zeitliche Angaben, Informationen zur demografischen Entwicklung der Einheiten (z. B. Zugangsdatum, Aktualitätsstand, Statusänderungen).
- Beziehungsmerkmale: Sie beschreiben Beziehungen zwischen Registereinheiten, insbesondere zwischen Rechtlichen Einheiten und Örtlichen Einheiten.
- Verwaltungsmerkmale: Sie dienen der internen Organisation des Registers.

Zweck der Statistik

Das Unternehmensregister hat folgende Ziele und Vorteile:

- Es dient der Bereitstellung von Strukturdaten über fast alle Arten der wirtschaftlichen Tätigkeit.
- Es bildet die Auswahlgrundlage und den Hochrechnungsrahmen für die Berichtskreise und Stichproben statistischer Erhebungen.
- Unter bestimmten Bedingungen kann es als Grundlage für den Ersatz von Zählungen und spezifischen Erhebungen dienen.
- Es ermöglicht die Registrierung von Ereignissen (Unternehmensdemografie) wie z. B. Gründung, Fusion, Aufspaltung, Übernahme, Schließung.

Das Unternehmensregister dient der Bereitstellung von Strukturdaten insbesondere für:

- das statistische Amt der Europäischen Union (Eurostat),
- Nutzer aus Wissenschaft und Forschung,
- Wirtschaftsverbände, Interessenvertretungen und Unternehmen,
- Städte- und Kommunalstatistiker.

Veröffentlichung und Auswertungen

Auswertung des Unternehmensregisters

Bei der Erstellung der Tabellen aus dem Unternehmensregister werden Ergebnisse über nahezu alle Wirtschaftszweige hinweg ausgewiesen. Ausgenommen sind die Abschnitte „Land- und Forstwirtschaft, Fischerei“ (Abschnitt A), „Öffentliche Verwaltung, Verteidigung, Sozialversicherung“ (Abschnitt O), „Private Haushalte mit Hauspersonal, Herstellung von Waren und Erbringung von Dienstleistungen durch private Haushalte für den Eigenbedarf ohne ausgeprägten Schwerpunkt“ (Abschnitt T) und „Exterritoriale Organisationen und Körperschaften“ (Abschnitt U) der WZ 2008.⁷

Grundsätzlich werden bei Auswertungen aus dem Unternehmensregister Einheiten mit Umsatz (in der Regel auf der Basis der Umsatzsteuervoranmeldungen) und/oder Beschäftigten eines Berichtsjahres berücksichtigt. Hierbei werden auch Einheiten berücksichtigt, die nur zeitweise im Berichtsjahr aktiv waren und insbesondere auch Einheiten, die das Ende des Berichtsjahres (31.12.) nicht überlebt haben.

Damit eine Einheit (Niederlassung, Rechtliche Einheit und Unternehmen) des statistischen Unternehmensregisters in die tabellarische Auswertung mit einbezogen wird, muss sie beim Umsatz und/oder bei den Beschäftigten jeweils auch bestimmte Relevanzschwellen überschreiten. Diese Relevanzschwellen für die Auswertung sind folgendermaßen definiert:

- Eine Niederlassung wird dann in die Auswertung mit einbezogen, wenn sie kumuliert über die 12 Monate des Berichtsjahres mindestens eine(n) sozialversicherungspflichtig Beschäftigte(n) oder mindestens 12 geringfügig entlohnt Beschäftigte aufweist oder wenn sie den einzigen Standort einer Rechtlichen Einheit bildet, welche im Berichtsjahr einen Umsatz von mehr als 22.000 Euro aufweist.
- Eine Rechtliche Einheit wird dann auswertungsrelevant, wenn sie im Berichtsjahr einen Umsatz von mehr als 22.000 Euro erzielt oder kumuliert über die 12 Monate des Berichtsjahres über mindestens eine(n) sozialversicherungspflichtig Beschäftigte(n) oder mindestens 12 geringfügig entlohnt Beschäftigte verfügt.
- Ein Unternehmen wird dann auswertungsrelevant, wenn es im Berichtsjahr einen Umsatz von mehr als 22.000 Euro erzielt oder kumuliert über die 12 Monate des Berichtsjahrs über mindestens eine(n) sozialversicherungspflichtig Beschäftigte(n) oder mindestens 12 geringfügig entlohnt Beschäftigte verfügt.

Niederlassungen, Rechtliche Einheiten und Unternehmen, die diese Kriterien erfüllen, gelangen in die Auswertung zu einem Berichtsjahr, und zwar unabhängig davon, ob sie zu einem bestimmten späteren Stand des Unternehmensregisters noch wirtschaftlich aktiv waren oder nicht.

Besonderheiten bei der Veröffentlichung von Daten zu Niederlassungen:

- Es werden auch Niederlassungen von Rechtlichen Einheiten erfasst, die aus lediglich einer Niederlassung am Standort der Rechtlichen Einheit bestehen, die keine Beschäftigten hat, jedoch über Umsätze für das Berichtsjahr der zuletzt verarbeiteten Verwaltungs- und Statistikdaten verfügt.

Besonderheiten bei der Veröffentlichung von Daten zu Rechtlichen Einheiten:

- Bei Rechtlichen Einheiten mit mehreren Niederlassungen erfolgt die Wirtschaftszweigzuordnung anhand des Schwerpunkts der wirtschaftlichen Tätigkeit.
- Die Anzahl der Beschäftigten der zugehörigen Niederlassungen wird bei der Rechtlichen Einheit summiert.
- Umsatzwerte können in bestimmten Bereichen unterzeichnet sein (Näheres hierzu im Abschnitt „Hinweise zur Verwendung der Daten sowie Untererfassungen“).
- Sogenannte Organgesellschaften und deren Umsätze werden auch dann nachgewiesen, wenn sie keine Beschäftigten haben bzw. keine Umsatzsteuervoranmeldungen abgegeben haben.
- Rechtliche Einheiten, die einer Unternehmensgruppe zugehören und in dieser wirtschaftlich tätig sind (beispielsweise durch das Halten von Beteiligungen an anderen Rechtlichen Einheiten), jedoch nicht die oben genannten Relevanzschwellen erfüllen, werden nicht nachgewiesen.

Besonderheiten bei der Veröffentlichung von Daten zu Unternehmen:

- Bei Unternehmen mit mehreren Rechtlichen Einheiten erfolgt die Wirtschaftszweigzuordnung anhand des Schwerpunkts der wirtschaftlichen Tätigkeit.
- Die Anzahl der Beschäftigten der zugehörigen Rechtlichen Einheiten wird beim Unternehmen summiert.

⁷ Klassifikation der Wirtschaftszweige, Ausgabe 2008.

Der Gesamtbestand an Wirtschaftseinheiten bezieht sich auf ein Berichtsjahr.

Um zwischen der Unternehmensstatistik und den Auswertungen aus dem Unternehmensregister ein höheres Maß an Konsistenz zu erzielen, werden Einheiten aus dem Bereich Privatvermietung (im Sinne privater Vermögensverwaltung; Wirtschaftszweig 68.2) seit Berichtsjahr 2015 nicht mehr dargestellt.

Hinweise zur Verwendung der Daten sowie zu Untererfassungen

Die Qualität der im Unternehmensregister gespeicherten Angaben wird größtenteils von der Datenlage der zur Führung und Pflege verwendeten Verwaltungs- und Statistikdaten bestimmt.

Durch Registerpflegearbeiten der Statistischen Ämter werden zum Teil aber auch Auswertungsmerkmale wie der Wirtschaftszweig oder der Gemeindeschlüssel sowie Zusammenhänge zwischen Niederlassungen und Rechtlichen Einheiten gegenüber dem Stand der ursprünglichen Verwaltungs- und Statistikdatenlieferung korrigiert.

Auch durch Rückflüsse aus laufenden Erhebungen werden Angaben des Unternehmensregisters insbesondere zu bedeutenden Einheiten aktualisiert, so dass die Angaben zu diesen Einheiten eine hohe Qualität aufweisen.

Es ist zu berücksichtigen, dass die Höhe der Umsätze im Unternehmensregister in bestimmten Wirtschaftsbereichen untererfasst sein kann. Das liegt daran, dass bestimmte Bestandteile des Umsatzes (zu nennen sind hier: steuerfreie Umsätze ohne Vorsteuerabzug und nicht-steuerbare Umsätze) ggf. nur unvollständig nachgewiesen werden. Die Untererfassung von Umsätzen betrifft umsatzsteuerbefreite Einheiten im Gesundheitswesen (Abschnitt "Q" der WZ 2008) wie beispielsweise Arztpraxen, Praxen von psychologischen Psychotherapeutinnen und -therapeuten, Massagepraxen, Krankengymnastikpraxen, Praxen von Hebammen sowie Heilpraktikerpraxen. Auch die Umsätze der Krankenhäuser (WZ 86.1) waren bislang untererfasst. Diese Untererfassung wurde mit Berichtsjahr 2022 weitgehend behoben, ebenso die Untererfassung von Umsätzen, die in Deutschland nicht steuerbar sind (bspw. bestimmte im Ausland erbrachte Dienstleistungen).

Umsätze im Abschnitt „K“ der WZ 2008 („Erbringung von Finanz- und Versicherungsdienstleistungen“) wurden bis zum Berichtsjahr 2021 deutlich unterzeichnet, weil steuerfreie Bank- und Versicherungsumsätze, die nicht zum Vorsteuerabzug berechtigen, nur teilweise nachgewiesen wurden. Beginnend mit dem Berichtsjahr 2022 konnten Daten der Deutschen Bundesbank sowie der Bundesanstalt für Finanzdienstleistungsaufsicht für diesen Wirtschaftsabschnitt im Unternehmensregister verarbeitet und somit eine deutliche Qualitätsverbesserung bei der Abbildung der Umsätze erzielt werden. Der Umsatz im Abschnitt „K“ wird dadurch nun (von einzelnen Ausnahmen wie Versicherungsvertretern abgesehen) erstmals vollständig gemäß den zugrundeliegenden Konzepten nachgewiesen.

Sind in umsatzsteuerbefreiten Einheiten keine sozialversicherungspflichtig bzw. geringfügig entlohnt Beschäftigten tätig, so gelangen diese nur dann ins Unternehmensregister, wenn sie über weitere Quellen (wie beispielsweise über das Bundesarztverzeichnis) aufgenommen werden können. Die Anzahl der Einheiten kann somit unterzeichnet sein.

Auch dadurch, dass in den Dateien der Bundesagentur für Arbeit zum Teil die Beschäftigten mehrerer Betriebe⁸ unter einer Meldung zusammengefasst werden, ist die tatsächliche Anzahl der Niederlassungen unterrepräsentiert. Dies kann Auswirkungen auf die Eingruppierung nach Größenklassen der Beschäftigten haben.

Bei der Verwendung der Daten im Längsschnitt (Zeitreihenvergleiche) ist zu beachten, dass konzeptionelle Änderungen bei der direkten Pflege, Auswertung und Führung des Unternehmensregisters selbst, aber auch bei den zur Pflege des Unternehmensregisters verwendeten Verwaltungs- und Statistikdaten zu einer eingeschränkten Interpretierbarkeit der Längsschnittanalysen führen können. Dies gilt ebenfalls für Änderungen bei einzelnen Merkmalen, insbesondere beim Wirtschaftszweig: Wird bspw. eine beschäftigungs- oder umsatzstarke Einheit von einem Wirtschaftsabschnitt in einen anderen umgesetzt, so führt dies zu einer Verlagerung von Beschäftigten bzw. Umsatz in einen anderen Wirtschaftsbereich.

Abweichungen der Unternehmensregisterdaten gegenüber Fachstatistiken

Abweichungen von Angaben des Unternehmensregisters gegenüber einzelnen Fachstatistiken sind durch methodische Unterschiede bedingt. Sie können unter anderem darauf zurückgeführt werden, dass bei den Tabellen zu Rechtlichen Einheiten auch Rechtliche Einheiten ohne Umsatzsteuerpflicht, aber mit Beschäftigten berücksichtigt werden, während bei den Tabellen zu Niederlassungen auch Rechtliche Einheiten gezählt werden, die lediglich aus

⁸ Der von der Bundesagentur für Arbeit verwendete Begriff „Betrieb“ entspricht im Unternehmensregister dem Begriff „Niederlassung“.

einer Niederlassung am Standort der Rechtlichen Einheit bestehen. Dadurch weist das Unternehmensregister tendenziell mehr Rechtliche Einheiten als die Umsatzsteuerstatistik und mehr Niederlassungen als die Bundesagentur für Arbeit aus. Außerdem können bestimmte Angaben einen unterschiedlichen Zeitstand haben.

Qualität

Qualitätskriterien

In Anlehnung an das Europäische Statistische System benutzt die amtliche Statistik bestimmte Kriterien, die zu einer Bewertung der Qualität statistischer Ergebnisse dienen können. Dadurch sollen dem Nutzer/der Nutzerin transparente Informationen zu den Daten des Unternehmensregisters zur Verfügung gestellt werden. Die Qualität des Unternehmensregisters kann vorwiegend anhand der Kriterien „Genauigkeit“ sowie „Aktualität und Pünktlichkeit“ gemessen werden.

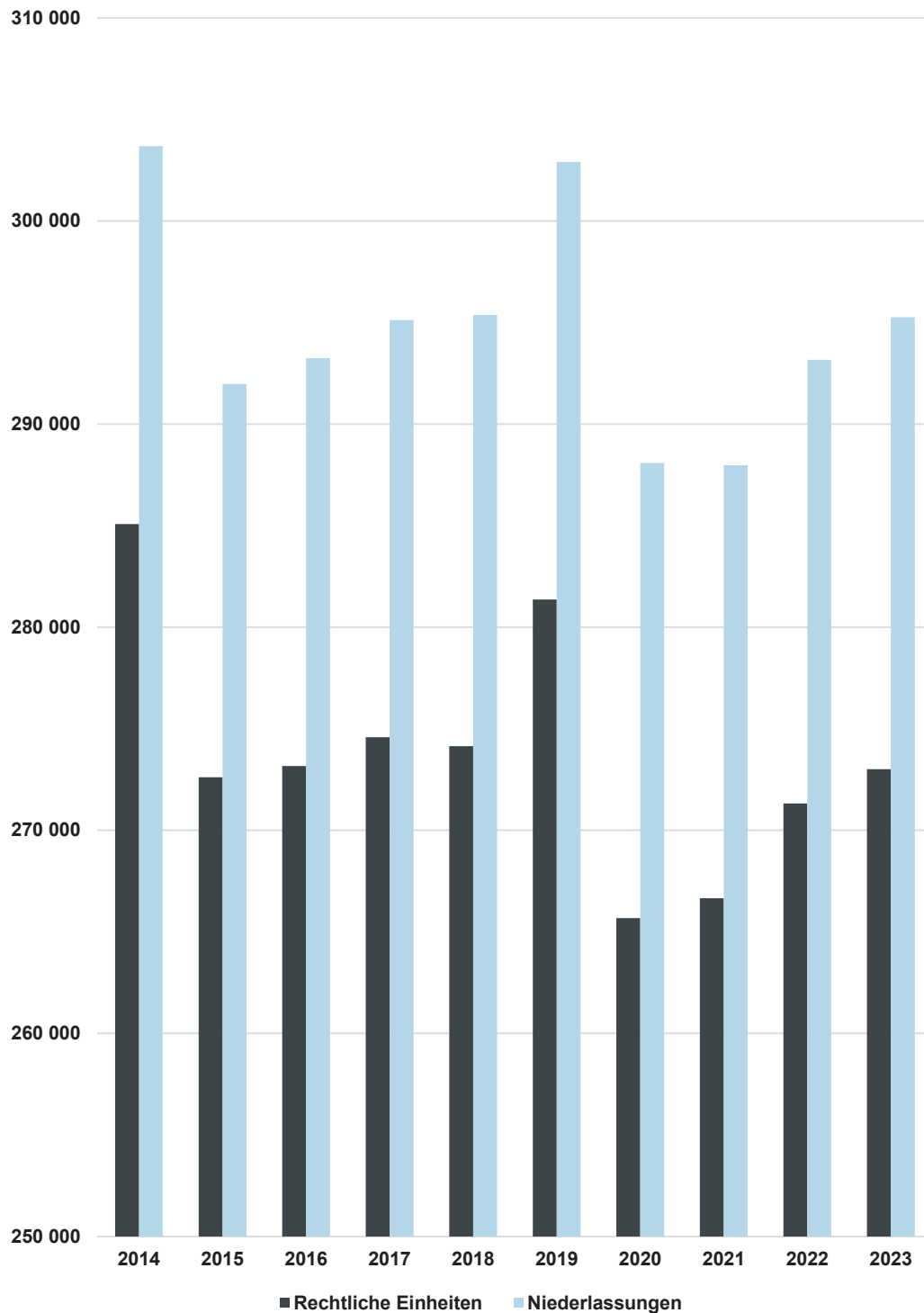
Genauigkeit

Daten aus dem Unternehmensregister stimmen im Allgemeinen nicht exakt mit den aus statistischen Erhebungen gewonnenen Werten zu den Einheiten und Merkmalen überein. Die Qualität der im Unternehmensregister abgelegten Angaben wird größtenteils von den zur Pflege des statistischen Unternehmensregisters herangezogenen Verwaltungsdaten bestimmt. Mit Hilfe der Zusammenführung von Daten aus verschiedenen Quellen und der kombinierten Plausibilisierung wird die Qualität der Angaben im Unternehmensregister verbessert. Zusätzlich werden die Daten des Unternehmensregisters einer Revision unterzogen, wenn diese durch Rückflüsse von Informationen aus laufenden Erhebungen oder Recherchen aktualisiert werden. Dies betrifft insbesondere auch die Pflege der wirtschaftszweigsystematischen Zuordnung der statistischen Einheiten. Insofern trägt das Unternehmensregister dem Anspruch einer bestmöglichen Genauigkeit im Hinblick auf statistische Erhebungen Rechnung.

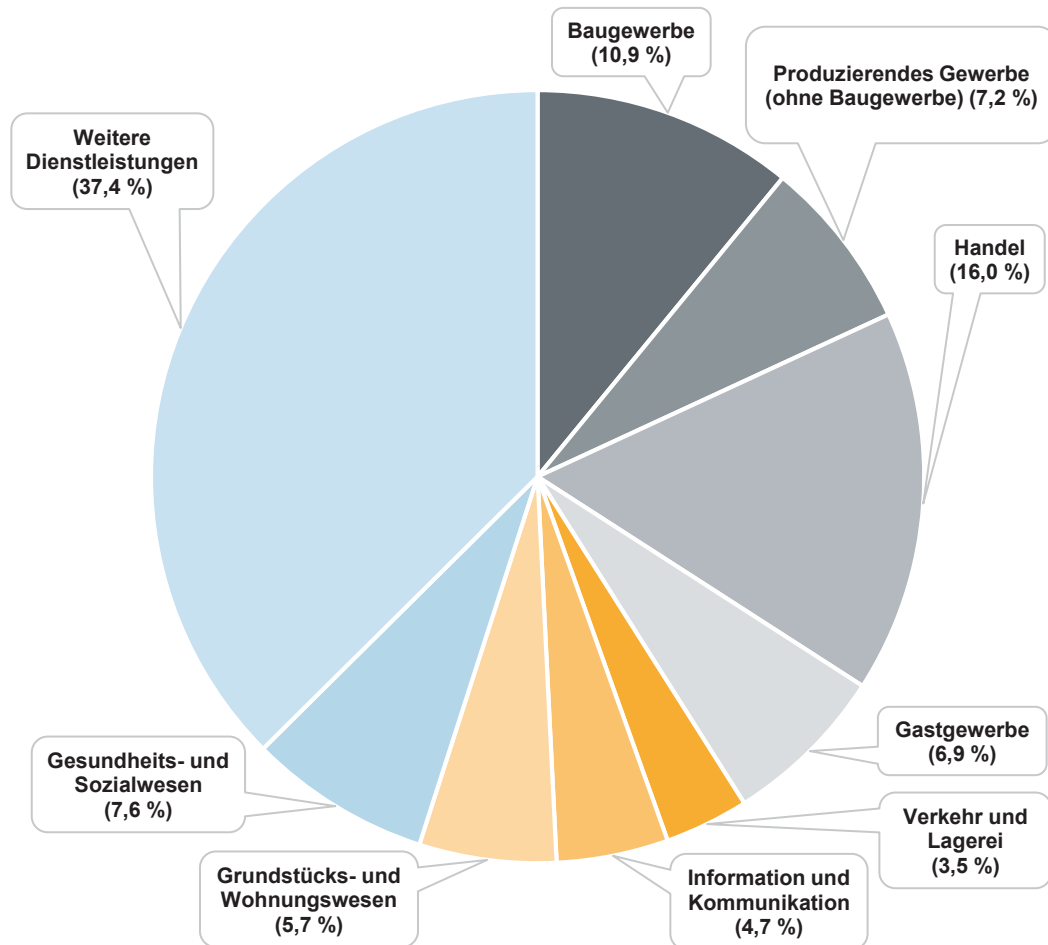
Aktualität und Pünktlichkeit

Die Zeitdifferenz zwischen dem Berichtszeitpunkt und dem Zeitpunkt, zu dem Daten aus dem Unternehmensregister planmäßig für die Nutzer verfügbar werden, nimmt Bezug auf das Kriterium der Aktualität und Pünktlichkeit. Angaben aus dem Unternehmensregister zum Berichtsjahr 2023 wurden bis Ende September 2024 kontinuierlich verbessert, so dass für Veröffentlichungen zu Niederlassungen und Rechtlichen Einheiten ein Datenabzug am 30.09.2024 aus dem Unternehmensregister erfolgte. Veröffentlichungen zu Unternehmen basieren auf einem Datenabzug am 30.04.2025.

1. Anzahl der Rechtlichen Einheiten und Niederlassungen in Hessen (Berichtsjahr 2014 bis 2023)

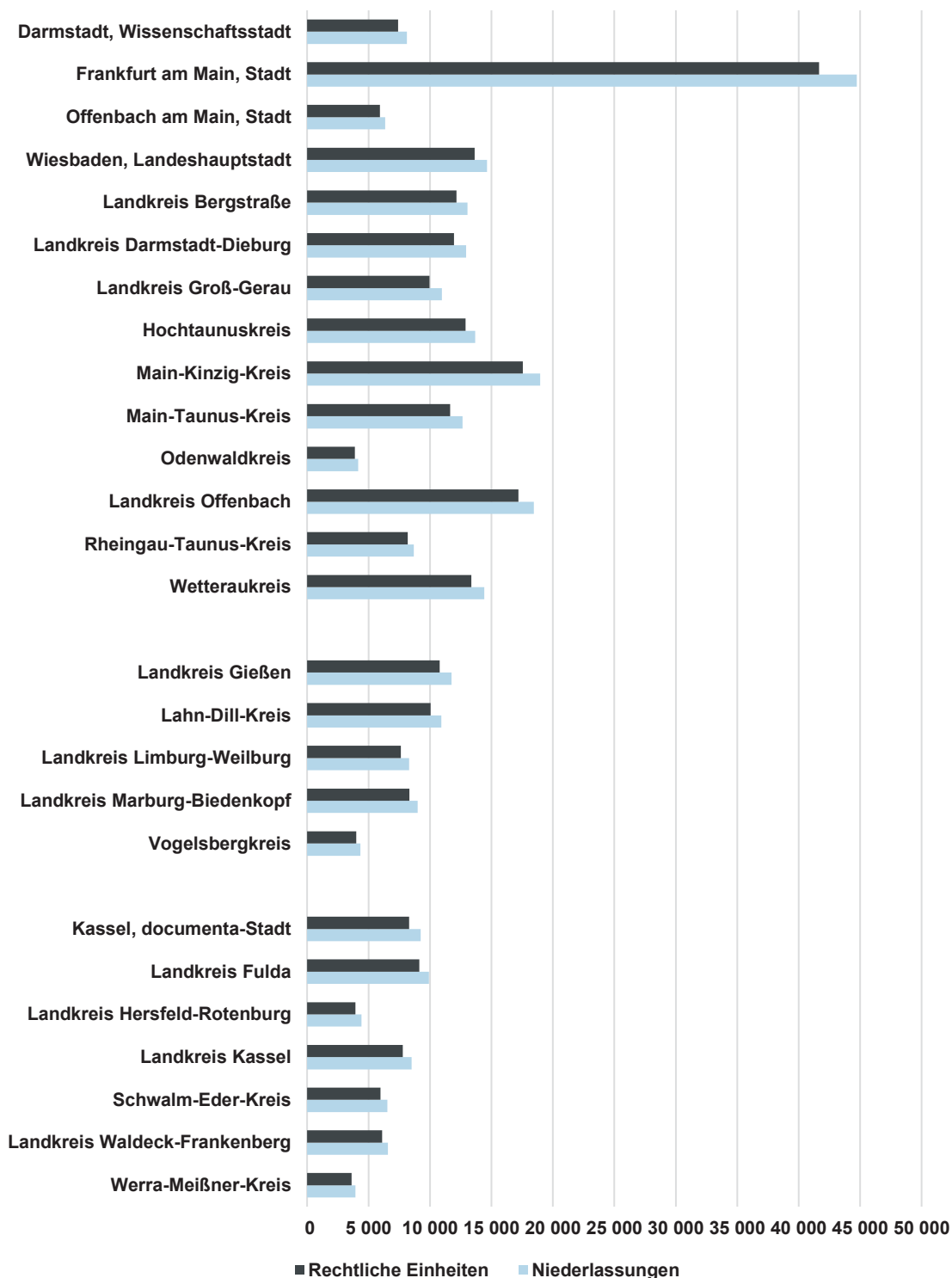


2. Anteil der Rechtlichen Einheiten in Hessen im Jahr 2023 nach Wirtschaftsbereichen¹⁾



1) Wirtschaftsbereiche zusammengesetzt in Anlehnung an die Klassifikation der Wirtschaftszweige, Ausgabe 2008 (siehe Anhang). — Baugewerbe: Abschnitt F; Produzierendes Gewerbe (ohne Baugewerbe): Abschnitte B, C, D, E; Handel: Abschnitt G; Gastgewerbe: Abschnitt I; Verkehr und Lagerei: Abschnitt H; Information und Kommunikation: Abschnitt J; Grundstücks- und Wohnungswesen: Abschnitt L; Gesundheits- und Sozialwesen: Abschnitt Q; Weitere Dienstleistungen: Abschnitte K, M, N, P, R, S.

3. Anzahl der Rechtlichen Einheiten und Niederlassungen in Hessen im Jahr 2023 nach Verwaltungsbezirken



1.1. Rechtliche Einheiten mit abhängig Beschäftigten und Umsatz in Hessen 2023 nach ausgewählten Wirtschaftsabschnitten

WZ 2008	Wirtschaftsabschnitt	Rechtliche Einheiten	Abhängig Beschäftigte			Umsatz
		insgesamt	insgesamt	davon		Mio. Euro
				SVB ¹⁾	GEB ²⁾	
B	Bergbau und Gewinnung von Steinen und Erden	124	2 508	2 391	118	6 672
C	Verarbeitendes Gewerbe	14 527	469 645	448 252	21 393	163 670
D	Energieversorgung	4 089	23 790	23 304	486	60 691
E	Wasserversorgung; Abwasser- und Abfallentsorgung und Beseitigung von Umweltverschmutzungen	845	19 908	19 068	840	5 227
F	Baugewerbe	29 851	152 433	139 934	12 499	28 751
G	Handel; Instandhaltung und Reparatur von Kraftfahrzeugen	43 680	378 731	327 262	51 469	297 183
H	Verkehr und Lagerei	9 606	275 241	250 903	24 338	61 831
I	Gastgewerbe	18 868	146 047	99 981	46 066	11 919
J	Information und Kommunikation	12 770	136 674	131 271	5 404	37 708
K	Erbringung von Finanz- und Versicherungsdienstleistungen	6 214	189 238	186 292	2 947	132 656
L	Grundstücks- und Wohnungswesen	15 657	38 876	32 179	6 697	12 428
M	Erbringung von freiberuflichen, wissenschaftlichen und technischen Dienstleistungen	43 359	253 194	234 898	18 297	54 160
N	Erbringung von sonstigen wirtschaftlichen Dienstleistungen	19 863	307 440	269 468	37 972	37 544
P	Erziehung und Unterricht	6 924	113 914	98 872	15 042	2 172
Q	Gesundheits- und Sozialwesen	20 799	416 084	381 828	34 257	15 396
R	Kunst, Unterhaltung und Erholung	7 096	31 185	22 190	8 996	3 571
S	Erbringung von sonstigen Dienstleistungen	18 736	82 761	66 451	16 310	4 373
I n s g e s a m t		273 008	3 037 669	2 734 541	303 128	935 952

1) Sozialversicherungspflichtig Beschäftigte. — 2) Geringfügig entlohnt Beschäftigte.

1.2. Abhängig Beschäftigte der Rechtlichen Einheiten in Hessen 2023 nach ausgewählten Wirtschaftsabschnitten und Größenklassen der abhängig Beschäftigten

WZ 2008	Wirtschaftsabschnitt	Abhängig Beschäftigte	davon nach Größenklassen der abhängig Beschäftigten			
		insgesamt	0 bis unter 10	10 bis unter 50	50 bis unter 250	250 oder mehr
B	Bergbau und Gewinnung von Steinen und Erden	2 508	238	516	•	•
C	Verarbeitendes Gewerbe	469 645	24 542	57 637	101 362	286 104
D	Energieversorgung	23 790	792	1 061	4 775	17 161
E	Wasserversorgung; Abwasser- und Abfallentsorgung und Beseitigung von Umweltverschmutzungen	19 908	1 205	4 413	6 903	7 388
F	Baugewerbe	152 433	53 127	59 644	25 794	13 868
G	Handel; Instandhaltung und Reparatur von Kraftfahrzeugen	378 731	67 159	101 525	89 364	120 683
H	Verkehr und Lagerei	275 241	15 888	32 749	36 108	190 496
I	Gastgewerbe	146 047	38 894	40 823	21 014	45 315
J	Information und Kommunikation	136 674	12 563	24 870	32 481	66 760
K	Erbringung von Finanz- und Versicherungsdienstleistungen	189 238	8 900	7 514	20 084	152 741
L	Grundstücks- und Wohnungswesen	38 876	14 376	7 085	5 128	12 288
M	Erbringung von freiberuflichen, wissenschaftlichen und technischen Dienstleistungen	253 194	44 544	55 360	45 054	108 237
N	Erbringung von sonstigen wirtschaftlichen Dienstleistungen	307 440	29 285	40 546	62 007	175 602
P	Erziehung und Unterricht	113 914	9 059	28 729	•	•
Q	Gesundheits- und Sozialwesen	416 084	49 043	68 650	77 510	220 881
R	Kunst, Unterhaltung und Erholung	31 185	7 758	9 498	7 080	6 849
S	Erbringung von sonstigen Dienstleistungen	82 761	27 187	18 135	14 576	22 864
I n s g e s a m t		3 037 669	404 559	558 756	575 103	1 499 251

2.1. Niederlassungen mit abhängig Beschäftigten in Hessen 2023 nach ausgewählten Wirtschaftsabschnitten

WZ 2008	Wirtschaftsabschnitt	Nieder- lassungen	Abhängig Beschäftigte		
		insgesamt	insgesamt	davon	
				SVB ¹⁾	GEB ²⁾
B	Bergbau und Gewinnung von Steinen und Erden	156	1 441	1 330	112
C	Verarbeitendes Gewerbe	15 240	447 951	427 504	20 447
D	Energieversorgung	4 208	22 011	21 533	478
E	Wasserversorgung; Abwasser- und Abfallentsorgung und Beseitigung von Umweltverschmutzungen	953	21 579	20 647	932
F	Baugewerbe	30 653	151 774	139 274	12 500
G	Handel; Instandhaltung und Reparatur von Kraftfahrzeugen	51 340	438 367	376 253	62 114
H	Verkehr und Lagerei	10 874	229 814	207 543	22 270
I	Gastgewerbe	20 158	122 429	83 882	38 548
J	Information und Kommunikation	13 806	126 927	121 552	5 375
K	Erbringung von Finanz- und Versicherungsdienstleistungen	7 398	146 868	143 890	2 978
L	Grundstücks- und Wohnungswesen	16 039	34 042	27 685	6 357
M	Erbringung von freiberuflichen, wissenschaftlichen und technischen Dienstleistungen	45 280	255 430	236 793	18 637
N	Erbringung von sonstigen wirtschaftlichen Dienstleistungen	21 611	242 104	205 306	36 798
P	Erziehung und Unterricht	7 836	118 498	104 553	13 946
Q	Gesundheits- und Sozialwesen	22 375	413 292	378 771	34 521
R	Kunst, Unterhaltung und Erholung	7 513	31 925	23 117	8 809
S	Erbringung von sonstigen Dienstleistungen	19 824	83 197	65 871	17 325
I n s g e s a m t		295 264	2 887 649	2 585 502	302 146

1) Sozialversicherungspflichtig Beschäftigte. — 2) Geringfügig entlohnt Beschäftigte.

2.2. Abhängig Beschäftigte der Niederlassungen in Hessen 2023 nach ausgewählten Wirtschaftsabschnitten und Größenklassen der abhängig Beschäftigten

WZ 2008	Wirtschaftsabschnitt	Abhängig Beschäftigte	davon nach Größenklassen der abhängig Beschäftigten			
		insgesamt	0 bis unter 10	10 bis unter 50	50 bis unter 250	250 oder mehr
B	Bergbau und Gewinnung von Steinen und Erden	1 441	333	775	333	—
C	Verarbeitendes Gewerbe	447 951	25 880	60 605	114 490	246 977
D	Energieversorgung	22 011	1 003	1 902	5 308	13 799
E	Wasserversorgung; Abwasser- und Abfallentsorgung und Beseitigung von Umweltverschmutzungen	21 579	1 409	5 711	8 869	5 590
F	Baugewerbe	151 774	54 080	61 657	29 443	6 594
G	Handel; Instandhaltung und Reparatur von Kraftfahrzeugen	438 367	86 095	153 680	126 607	71 985
H	Verkehr und Lagerei	229 814	17 879	43 418	54 882	113 634
I	Gastgewerbe	122 429	41 627	50 507	20 522	9 773
J	Information und Kommunikation	126 927	14 150	29 900	40 445	42 432
K	Erbringung von Finanz- und Versicherungsdienstleistungen	146 868	11 776	13 795	29 871	91 426
L	Grundstücks- und Wohnungswesen	34 042	14 923	8 051	6 295	4 773
M	Erbringung von freiberuflichen, wissenschaftlichen und technischen Dienstleistungen	255 430	47 301	63 471	53 207	91 451
N	Erbringung von sonstigen wirtschaftlichen Dienstleistungen	242 104	31 918	51 504	83 363	75 319
P	Erziehung und Unterricht	118 498	10 770	33 785	28 940	45 003
Q	Gesundheits- und Sozialwesen	413 292	51 233	81 048	114 065	166 946
R	Kunst, Unterhaltung und Erholung	31 925	9 129	9 464	7 490	5 842
S	Erbringung von sonstigen Dienstleistungen	83 197	30 013	20 291	17 775	15 118
I n s g e s a m t		2 887 649	449 519	689 564	741 906	1 006 661

3.1. Rechtliche Einheiten mit abhängig Beschäftigten in Hessen 2023 nach ausgewählten Wirtschaftsabschnitten und Verwaltungsbezirken

WZ 2008	Wirtschaftsabschnitt	Rechtliche Einheiten	Abhängig Beschäftigte		
		insgesamt	insgesamt	davon	
				SVB ¹⁾	GEB ²⁾
Darmstadt, Wissenschaftsstadt					
B	Bergbau und Gewinnung von Steinen und Erden	—	—	—	—
C	Verarbeitendes Gewerbe	259	18 820	18 521	299
D	Energieversorgung	37	•	•	
E	Wasserversorgung; Abwasser- und Abfallentsorgung und Beseitigung von Umweltverschmutzungen	9	•	•	•
F	Baugewerbe	450	2 385	2 220	166
G	Handel; Instandhaltung und Reparatur von Kraftfahrzeugen	947	14 480	13 352	1 128
H	Verkehr und Lagerei	180	2 605	1 980	625
I	Gastgewerbe	558	4 019	2 771	1 248
J	Information und Kommunikation	672	9 048	8 680	368
K	Erbringung von Finanz- und Versicherungsdienstleistungen	145	2 216	2 121	95
L	Grundstücks- und Wohnungswesen	450	1 520	1 329	191
M	Erbringung von freiberuflichen, wissenschaftlichen und technischen Dienstleistungen	1 587	18 612	17 743	869
N	Erbringung von sonstigen wirtschaftlichen Dienstleistungen	413	4 116	3 333	783
P	Erziehung und Unterricht	227	10 622	8 543	2 079
Q	Gesundheits- und Sozialwesen	701	19 792	18 287	1 505
R	Kunst, Unterhaltung und Erholung	238	1 568	1 211	357
S	Erbringung von sonstigen Dienstleistungen	522	3 205	2 743	462
	Z u s a m m e n	7 395	115 439	105 259	10 180
Frankfurt am Main, Stadt					
B	Bergbau und Gewinnung von Steinen und Erden	4	•	•	•
C	Verarbeitendes Gewerbe	897	48 145	47 400	745
D	Energieversorgung	189	9 721	9 682	39
E	Wasserversorgung; Abwasser- und Abfallentsorgung und Beseitigung von Umweltverschmutzungen	45	•	•	•
F	Baugewerbe	2 848	16 632	15 769	863
G	Handel; Instandhaltung und Reparatur von Kraftfahrzeugen	5 066	41 122	37 017	4 105
H	Verkehr und Lagerei	2 118	152 696	148 687	4 008
I	Gastgewerbe	3 088	39 792	31 970	7 822
J	Information und Kommunikation	2 858	63 262	62 634	628
K	Erbringung von Finanz- und Versicherungsdienstleistungen	1 314	124 708	124 345	364
L	Grundstücks- und Wohnungswesen	2 776	15 228	13 964	1 264
M	Erbringung von freiberuflichen, wissenschaftlichen und technischen Dienstleistungen	9 219	88 414	84 472	3 942
N	Erbringung von sonstigen wirtschaftlichen Dienstleistungen	3 123	81 442	73 582	7 860
P	Erziehung und Unterricht	881	21 228	18 967	2 260
Q	Gesundheits- und Sozialwesen	3 096	73 675	68 781	4 894
R	Kunst, Unterhaltung und Erholung	1 262	8 841	7 435	1 406
S	Erbringung von sonstigen Dienstleistungen	2 866	22 695	20 276	2 419
	Z u s a m m e n	41 650	810 610	767 906	42 705

3.1. Rechtliche Einheiten mit abhängig Beschäftigten in Hessen 2023 nach ausgewählten Wirtschaftsabschnitten und Verwaltungsbezirken

WZ 2008	Wirtschaftsabschnitt	Rechtliche Einheiten	Abhängig Beschäftigte		
		insgesamt	insgesamt	davon	
				SVB ¹⁾	GEB ²⁾
Offenbach am Main, Stadt					
B	Bergbau und Gewinnung von Steinen und Erden	—	—	—	—
C	Verarbeitendes Gewerbe	173	5 254	5 082	172
D	Energieversorgung	15	•	•	
E	Wasserversorgung; Abwasser- und Abfallentsorgung und Beseitigung von Umweltverschmutzungen	15	•	•	•
F	Baugewerbe	947	4 271	4 018	253
G	Handel; Instandhaltung und Reparatur von Kraftfahrzeugen	828	10 281	9 420	861
H	Verkehr und Lagerei	325	4 157	2 472	1 685
I	Gastgewerbe	466	1 846	1 352	495
J	Information und Kommunikation	243	1 550	1 471	79
K	Erbringung von Finanz- und Versicherungsdienstleistungen	82	567	534	33
L	Grundstücks- und Wohnungswesen	294	536	358	179
M	Erbringung von freiberuflichen, wissenschaftlichen und technischen Dienstleistungen	817	4 979	4 581	397
N	Erbringung von sonstigen wirtschaftlichen Dienstleistungen	556	4 538	3 822	716
P	Erziehung und Unterricht	130	1 937	1 796	141
Q	Gesundheits- und Sozialwesen	471	10 362	9 513	850
R	Kunst, Unterhaltung und Erholung	157	351	220	131
S	Erbringung von sonstigen Dienstleistungen	404	1 272	1 060	212
	Z u s a m m e n	5 923	52 884	46 671	6 213
Wiesbaden, Landeshauptstadt					
B	Bergbau und Gewinnung von Steinen und Erden	1	•	•	•
C	Verarbeitendes Gewerbe	424	20 953	20 522	431
D	Energieversorgung	57	1 344	1 340	4
E	Wasserversorgung; Abwasser- und Abfallentsorgung und Beseitigung von Umweltverschmutzungen	25	•	•	•
F	Baugewerbe	1 247	5 885	5 504	380
G	Handel; Instandhaltung und Reparatur von Kraftfahrzeugen	1 944	17 519	15 739	1 780
H	Verkehr und Lagerei	399	4 172	3 530	641
I	Gastgewerbe	912	8 291	6 008	2 283
J	Information und Kommunikation	768	6 058	5 792	265
K	Erbringung von Finanz- und Versicherungsdienstleistungen	281	21 676	21 510	167
L	Grundstücks- und Wohnungswesen	838	3 642	3 273	369
M	Erbringung von freiberuflichen, wissenschaftlichen und technischen Dienstleistungen	2 560	16 631	15 675	956
N	Erbringung von sonstigen wirtschaftlichen Dienstleistungen	1 106	18 301	15 613	2 688
P	Erziehung und Unterricht	355	6 486	5 886	600
Q	Gesundheits- und Sozialwesen	1 227	20 366	18 735	1 631
R	Kunst, Unterhaltung und Erholung	463	2 603	2 069	535
S	Erbringung von sonstigen Dienstleistungen	1 034	4 755	3 801	955
	Z u s a m m e n	13 641	160 591	146 864	13 727

3.1. Rechtliche Einheiten mit abhängig Beschäftigten in Hessen 2023 nach ausgewählten Wirtschaftsabschnitten und Verwaltungsbezirken

WZ 2008	Wirtschaftsabschnitt	Rechtliche Einheiten	Abhängig Beschäftigte		
		insgesamt	insgesamt	davon	
				SVB ¹⁾	GEB ²⁾
Landkreis Bergstraße					
B	Bergbau und Gewinnung von Steinen und Erden	11	156	150	6
C	Verarbeitendes Gewerbe	838	19 240	18 197	1 043
D	Energieversorgung	191	520	499	21
E	Wasserversorgung; Abwasser- und Abfallentsorgung und Beseitigung von Umweltverschmutzungen	35	846	780	65
F	Baugewerbe	1 669	6 640	5 936	704
G	Handel; Instandhaltung und Reparatur von Kraftfahrzeugen	2 006	13 574	11 195	2 379
H	Verkehr und Lagerei	319	3 357	2 907	450
I	Gastgewerbe	793	4 127	2 260	1 868
J	Information und Kommunikation	445	1 273	1 159	114
K	Erbringung von Finanz- und Versicherungsdienstleistungen	234	1 239	1 108	131
L	Grundstücks- und Wohnungswesen	677	1 112	799	313
M	Erbringung von freiberuflichen, wissenschaftlichen und technischen Dienstleistungen	1 771	4 794	4 137	657
N	Erbringung von sonstigen wirtschaftlichen Dienstleistungen	877	4 725	3 699	1 026
P	Erziehung und Unterricht	300	2 792	2 483	309
Q	Gesundheits- und Sozialwesen	803	10 651	9 330	1 321
R	Kunst, Unterhaltung und Erholung	355	978	613	365
S	Erbringung von sonstigen Dienstleistungen	828	2 982	2 308	674
	Z u s a m m e n	12 152	79 004	67 559	11 444
Landkreis Darmstadt-Dieburg					
B	Bergbau und Gewinnung von Steinen und Erden	4	19	•	•
C	Verarbeitendes Gewerbe	802	15 398	14 378	1 021
D	Energieversorgung	174	32	•	•
E	Wasserversorgung; Abwasser- und Abfallentsorgung und Beseitigung von Umweltverschmutzungen	50	518	483	36
F	Baugewerbe	1 564	6 603	5 955	648
G	Handel; Instandhaltung und Reparatur von Kraftfahrzeugen	1 998	13 053	11 100	1 954
H	Verkehr und Lagerei	410	4 893	4 333	561
I	Gastgewerbe	707	3 113	1 887	1 226
J	Information und Kommunikation	593	2 054	1 883	172
K	Erbringung von Finanz- und Versicherungsdienstleistungen	248	1 739	1 627	112
L	Grundstücks- und Wohnungswesen	621	632	377	255
M	Erbringung von freiberuflichen, wissenschaftlichen und technischen Dienstleistungen	1 778	4 152	3 497	656
N	Erbringung von sonstigen wirtschaftlichen Dienstleistungen	914	8 110	6 546	1 565
P	Erziehung und Unterricht	313	2 799	2 473	327
Q	Gesundheits- und Sozialwesen	719	9 557	8 618	938
R	Kunst, Unterhaltung und Erholung	296	830	464	366
S	Erbringung von sonstigen Dienstleistungen	767	1 960	1 476	484
	Z u s a m m e n	11 958	75 461	65 133	10 329

3.1. Rechtliche Einheiten mit abhängig Beschäftigten in Hessen 2023 nach ausgewählten Wirtschaftsabschnitten und Verwaltungsbezirken

WZ 2008	Wirtschaftsabschnitt	Rechtliche Einheiten	Abhängig Beschäftigte		
		insgesamt	insgesamt	davon	
				SVB ¹⁾	GEB ²⁾
Landkreis Groß-Gerau					
B	Bergbau und Gewinnung von Steinen und Erden	11	53	49	4
C	Verarbeitendes Gewerbe	430	21 942	21 492	450
D	Energieversorgung	103	221	219	2
E	Wasserversorgung; Abwasser- und Abfallentsorgung und Beseitigung von Umweltverschmutzungen	46	1 514	1 467	47
F	Baugewerbe	1 206	7 483	7 002	481
G	Handel; Instandhaltung und Reparatur von Kraftfahrzeugen	1 696	22 438	20 375	2 064
H	Verkehr und Lagerei	836	15 389	14 377	1 012
I	Gastgewerbe	789	6 952	5 588	1 364
J	Information und Kommunikation	387	4 119	3 893	226
K	Erbringung von Finanz- und Versicherungsdienstleistungen	159	919	839	80
L	Grundstücks- und Wohnungswesen	529	1 084	800	284
M	Erbringung von freiberuflichen, wissenschaftlichen und technischen Dienstleistungen	1 144	5 309	4 900	409
N	Erbringung von sonstigen wirtschaftlichen Dienstleistungen	806	8 242	6 802	1 441
P	Erziehung und Unterricht	228	2 080	1 878	202
Q	Gesundheits- und Sozialwesen	658	12 014	10 767	1 247
R	Kunst, Unterhaltung und Erholung	265	553	269	284
S	Erbringung von sonstigen Dienstleistungen	663	1 831	1 341	491
	Z u s a m m e n	9 956	112 143	102 056	10 086
Hochtaunuskreis					
B	Bergbau und Gewinnung von Steinen und Erden	4	•	•	6
C	Verarbeitendes Gewerbe	527	18 562	18 019	542
D	Energieversorgung	146	•	•	7
E	Wasserversorgung; Abwasser- und Abfallentsorgung und Beseitigung von Umweltverschmutzungen	21	691	671	20
F	Baugewerbe	1 099	4 220	3 859	361
G	Handel; Instandhaltung und Reparatur von Kraftfahrzeugen	1 829	13 759	12 057	1 702
H	Verkehr und Lagerei	274	3 902	3 566	336
I	Gastgewerbe	669	5 119	3 677	1 442
J	Information und Kommunikation	740	6 754	6 410	344
K	Erbringung von Finanz- und Versicherungsdienstleistungen	344	6 443	6 321	123
L	Grundstücks- und Wohnungswesen	904	1 217	913	304
M	Erbringung von freiberuflichen, wissenschaftlichen und technischen Dienstleistungen	2 884	21 180	20 340	840
N	Erbringung von sonstigen wirtschaftlichen Dienstleistungen	917	9 590	8 720	869
P	Erziehung und Unterricht	370	3 316	2 941	376
Q	Gesundheits- und Sozialwesen	986	22 222	20 886	1 336
R	Kunst, Unterhaltung und Erholung	319	1 487	1 143	344
S	Erbringung von sonstigen Dienstleistungen	861	1 954	1 517	438
	Z u s a m m e n	12 894	120 666	111 277	9 390

3.1. Rechtliche Einheiten mit abhängig Beschäftigten in Hessen 2023 nach ausgewählten Wirtschaftsabschnitten und Verwaltungsbezirken

WZ 2008	Wirtschaftsabschnitt	Rechtliche Einheiten	Abhängig Beschäftigte		
		insgesamt	insgesamt	davon	
				SVB ¹⁾	GEB ²⁾
Main-Kinzig-Kreis					
B	Bergbau und Gewinnung von Steinen und Erden	9	366	357	9
C	Verarbeitendes Gewerbe	1 090	35 855	34 491	1 365
D	Energieversorgung	210	797	769	28
E	Wasserversorgung; Abwasser- und Abfallentsorgung und Beseitigung von Umweltverschmutzungen	64	984	927	57
F	Baugewerbe	2 313	11 843	10 882	962
G	Handel; Instandhaltung und Reparatur von Kraftfahrzeugen	3 176	25 915	22 131	3 784
H	Verkehr und Lagerei	648	4 853	3 994	859
I	Gastgewerbe	1 238	5 333	3 228	2 105
J	Information und Kommunikation	656	2 814	2 426	388
K	Erbringung von Finanz- und Versicherungsdienstleistungen	355	1 735	1 567	168
L	Grundstücks- und Wohnungswesen	996	1 589	1 101	488
M	Erbringung von freiberuflichen, wissenschaftlichen und technischen Dienstleistungen	2 243	7 588	6 060	1 528
N	Erbringung von sonstigen wirtschaftlichen Dienstleistungen	1 385	16 175	13 958	2 217
P	Erziehung und Unterricht	413	3 569	3 179	390
Q	Gesundheits- und Sozialwesen	1 138	21 624	19 858	1 767
R	Kunst, Unterhaltung und Erholung	413	1 089	669	420
S	Erbringung von sonstigen Dienstleistungen	1 206	3 780	2 452	1 329
	Z u s a m m e n	17 553	145 909	128 046	17 863
Main-Taunus-Kreis					
B	Bergbau und Gewinnung von Steinen und Erden	1	•	•	•
C	Verarbeitendes Gewerbe	454	15 760	15 166	594
D	Energieversorgung	97	•	•	•
E	Wasserversorgung; Abwasser- und Abfallentsorgung und Beseitigung von Umweltverschmutzungen	33	1 141	1 112	29
F	Baugewerbe	1 162	5 820	5 402	418
G	Handel; Instandhaltung und Reparatur von Kraftfahrzeugen	1 882	18 187	16 815	1 372
H	Verkehr und Lagerei	371	3 489	3 058	432
I	Gastgewerbe	644	8 660	6 660	2 000
J	Information und Kommunikation	815	11 727	11 443	284
K	Erbringung von Finanz- und Versicherungsdienstleistungen	261	5 277	5 203	75
L	Grundstücks- und Wohnungswesen	765	1 399	1 116	284
M	Erbringung von freiberuflichen, wissenschaftlichen und technischen Dienstleistungen	2 076	19 159	18 516	643
N	Erbringung von sonstigen wirtschaftlichen Dienstleistungen	1 019	64 018	61 644	2 375
P	Erziehung und Unterricht	308	5 138	4 576	562
Q	Gesundheits- und Sozialwesen	743	7 266	6 287	979
R	Kunst, Unterhaltung und Erholung	257	843	592	252
S	Erbringung von sonstigen Dienstleistungen	741	2 361	1 841	520
	Z u s a m m e n	11 629	170 449	159 625	10 823

3.1. Rechtliche Einheiten mit abhängig Beschäftigten in Hessen 2023 nach ausgewählten Wirtschaftsabschnitten und Verwaltungsbezirken

WZ 2008	Wirtschaftsabschnitt	Rechtliche Einheiten	Abhängig Beschäftigte		
		insgesamt	insgesamt	davon	
				SVB ¹⁾	GEB ²⁾
Odenwaldkreis					
B	Bergbau und Gewinnung von Steinen und Erden	2	•	•	•
C	Verarbeitendes Gewerbe	411	7 961	7 334	627
D	Energieversorgung	67	•	•	
E	Wasserversorgung; Abwasser- und Abfallentsorgung und Beseitigung von Umweltverschmutzungen	20	255	247	8
F	Baugewerbe	543	2 393	2 121	272
G	Handel; Instandhaltung und Reparatur von Kraftfahrzeugen	670	3 577	2 797	780
H	Verkehr und Lagerei	83	669	523	145
I	Gastgewerbe	333	1 177	629	549
J	Information und Kommunikation	129	205	169	36
K	Erbringung von Finanz- und Versicherungsdienstleistungen	69	442	415	27
L	Grundstücks- und Wohnungswesen	177	225	148	77
M	Erbringung von freiberuflichen, wissenschaftlichen und technischen Dienstleistungen	397	837	682	155
N	Erbringung von sonstigen wirtschaftlichen Dienstleistungen	304	2 951	2 320	631
P	Erziehung und Unterricht	97	812	715	97
Q	Gesundheits- und Sozialwesen	228	3 689	3 240	449
R	Kunst, Unterhaltung und Erholung	88	208	122	86
S	Erbringung von sonstigen Dienstleistungen	275	917	718	199
	Z u s a m m e n	3 893	26 390	22 249	4 140
Landkreis Offenbach					
B	Bergbau und Gewinnung von Steinen und Erden	3	•	•	•
C	Verarbeitendes Gewerbe	915	20 859	19 642	1 217
D	Energieversorgung	111	938	905	33
E	Wasserversorgung; Abwasser- und Abfallentsorgung und Beseitigung von Umweltverschmutzungen	46	•	•	•
F	Baugewerbe	2 137	10 724	9 986	738
G	Handel; Instandhaltung und Reparatur von Kraftfahrzeugen	3 065	25 694	22 980	2 714
H	Verkehr und Lagerei	640	16 419	15 335	1 084
I	Gastgewerbe	992	16 232	9 059	7 173
J	Information und Kommunikation	899	7 793	7 490	303
K	Erbringung von Finanz- und Versicherungsdienstleistungen	360	3 549	3 390	159
L	Grundstücks- und Wohnungswesen	1 056	2 501	2 026	475
M	Erbringung von freiberuflichen, wissenschaftlichen und technischen Dienstleistungen	2 617	11 125	10 062	1 063
N	Erbringung von sonstigen wirtschaftlichen Dienstleistungen	1 460	24 535	20 711	3 824
P	Erziehung und Unterricht	384	3 236	2 867	370
Q	Gesundheits- und Sozialwesen	1 030	15 690	14 364	1 326
R	Kunst, Unterhaltung und Erholung	397	915	588	327
S	Erbringung von sonstigen Dienstleistungen	1 088	4 945	4 147	798
	Z u s a m m e n	17 200	166 124	144 468	21 656

3.1. Rechtliche Einheiten mit abhängig Beschäftigten in Hessen 2023 nach ausgewählten Wirtschaftsabschnitten und Verwaltungsbezirken

WZ 2008	Wirtschaftsabschnitt	Rechtliche Einheiten	Abhängig Beschäftigte		
		insgesamt	insgesamt	davon	
				SVB ¹⁾	GEB ²⁾
Rheingau-Taunus-Kreis					
B	Bergbau und Gewinnung von Steinen und Erden	1	•	•	•
C	Verarbeitendes Gewerbe	422	7 651	7 082	569
D	Energieversorgung	98	•	•	
E	Wasserversorgung; Abwasser- und Abfallentsorgung und Beseitigung von Umweltverschmutzungen	35	741	687	53
F	Baugewerbe	982	3 688	3 318	369
G	Handel; Instandhaltung und Reparatur von Kraftfahrzeugen	1 171	7 768	6 526	1 242
H	Verkehr und Lagerei	190	1 503	1 033	470
I	Gastgewerbe	627	2 717	1 639	1 078
J	Information und Kommunikation	426	2 413	2 250	163
K	Erbringung von Finanz- und Versicherungsdienstleistungen	152	503	427	76
L	Grundstücks- und Wohnungswesen	418	590	404	186
M	Erbringung von freiberuflichen, wissenschaftlichen und technischen Dienstleistungen	1 402	4 737	4 133	604
N	Erbringung von sonstigen wirtschaftlichen Dienstleistungen	690	3 087	2 327	760
P	Erziehung und Unterricht	233	2 717	2 291	427
Q	Gesundheits- und Sozialwesen	581	8 667	7 905	762
R	Kunst, Unterhaltung und Erholung	206	673	415	258
S	Erbringung von sonstigen Dienstleistungen	564	1 027	719	308
	Z u s a m m e n	8 198	48 489	41 161	7 327
Wetteraukreis					
B	Bergbau und Gewinnung von Steinen und Erden	4	•	•	•
C	Verarbeitendes Gewerbe	753	14 293	13 358	936
D	Energieversorgung	172	850	824	27
E	Wasserversorgung; Abwasser- und Abfallentsorgung und Beseitigung von Umweltverschmutzungen	48	•	•	•
F	Baugewerbe	1 675	7 698	6 991	707
G	Handel; Instandhaltung und Reparatur von Kraftfahrzeugen	2 212	19 752	16 978	2 774
H	Verkehr und Lagerei	388	2 901	2 362	538
I	Gastgewerbe	770	3 149	1 918	1 231
J	Information und Kommunikation	619	2 981	2 726	255
K	Erbringung von Finanz- und Versicherungsdienstleistungen	295	2 162	2 012	150
L	Grundstücks- und Wohnungswesen	668	787	532	255
M	Erbringung von freiberuflichen, wissenschaftlichen und technischen Dienstleistungen	2 057	4 648	3 943	705
N	Erbringung von sonstigen wirtschaftlichen Dienstleistungen	1 049	6 630	5 329	1 301
P	Erziehung und Unterricht	356	3 206	2 914	292
Q	Gesundheits- und Sozialwesen	924	11 648	10 374	1 275
R	Kunst, Unterhaltung und Erholung	362	1 720	1 060	659
S	Erbringung von sonstigen Dienstleistungen	1 018	3 157	2 386	770
	Z u s a m m e n	13 370	86 688	74 755	11 933

3.1. Rechtliche Einheiten mit abhängig Beschäftigten in Hessen 2023 nach ausgewählten Wirtschaftsabschnitten und Verwaltungsbezirken

WZ 2008	Wirtschaftsabschnitt	Rechtliche Einheiten	Abhängig Beschäftigte		
		insgesamt	insgesamt	davon	
				SVB ¹⁾	GEB ²⁾
Reg.-Bez. D a r m s t a d t					
B	Bergbau und Gewinnung von Steinen und Erden	55	771	739	33
C	Verarbeitendes Gewerbe	8 395	270 693	260 683	10 010
D	Energieversorgung	1 667	17 007	16 819	188
E	Wasserversorgung; Abwasser- und Abfallentsorgung und Beseitigung von Umweltverschmutzungen	492	14 874	14 312	563
F	Baugewerbe	19 842	96 285	88 963	7 322
G	Handel; Instandhaltung und Reparatur von Kraftfahrzeugen	28 490	247 118	218 481	28 637
H	Verkehr und Lagerei	7 181	221 003	208 157	12 846
I	Gastgewerbe	12 586	110 526	78 644	31 882
J	Information und Kommunikation	10 250	122 049	118 425	3 624
K	Erbringung von Finanz- und Versicherungsdienstleistungen	4 299	173 175	171 417	1 758
L	Grundstücks- und Wohnungswesen	11 169	32 062	27 139	4 922
M	Erbringung von freiberuflichen, wissenschaftlichen und technischen Dienstleistungen	32 552	212 163	198 741	13 422
N	Erbringung von sonstigen wirtschaftlichen Dienstleistungen	14 619	256 460	228 405	28 055
P	Erziehung und Unterricht	4 595	69 939	61 508	8 431
Q	Gesundheits- und Sozialwesen	13 305	247 222	226 944	20 278
R	Kunst, Unterhaltung und Erholung	5 078	22 657	16 870	5 787
S	Erbringung von sonstigen Dienstleistungen	12 837	56 841	46 784	10 058
	Z u s a m m e n	187 412	2 170 845	1 983 030	187 815
Landkreis Gießen					
B	Bergbau und Gewinnung von Steinen und Erden	6	•	•	•
C	Verarbeitendes Gewerbe	600	17 405	16 384	1 022
D	Energieversorgung	148	•	•	•
E	Wasserversorgung; Abwasser- und Abfallentsorgung und Beseitigung von Umweltverschmutzungen	51	871	825	46
F	Baugewerbe	1 153	5 405	4 919	487
G	Handel; Instandhaltung und Reparatur von Kraftfahrzeugen	1 935	16 019	13 326	2 694
H	Verkehr und Lagerei	269	4 982	3 118	1 865
I	Gastgewerbe	733	4 756	2 775	1 981
J	Information und Kommunikation	382	2 824	2 647	178
K	Erbringung von Finanz- und Versicherungsdienstleistungen	219	2 781	2 638	143
L	Grundstücks- und Wohnungswesen	616	997	732	266
M	Erbringung von freiberuflichen, wissenschaftlichen und technischen Dienstleistungen	1 662	4 941	4 192	749
N	Erbringung von sonstigen wirtschaftlichen Dienstleistungen	675	4 292	3 465	827
P	Erziehung und Unterricht	279	9 813	8 074	1 739
Q	Gesundheits- und Sozialwesen	969	25 347	23 484	1 863
R	Kunst, Unterhaltung und Erholung	293	1 148	704	444
S	Erbringung von sonstigen Dienstleistungen	787	3 055	2 217	838
	Z u s a m m e n	10 777	105 305	90 140	15 165

3.1. Rechtliche Einheiten mit abhängig Beschäftigten in Hessen 2023 nach ausgewählten Wirtschaftsabschnitten und Verwaltungsbezirken

WZ 2008	Wirtschaftsabschnitt	Rechtliche Einheiten	Abhängig Beschäftigte		
		insgesamt	insgesamt	davon	
				SVB ¹⁾	GEB ²⁾
Lahn-Dill-Kreis					
B	Bergbau und Gewinnung von Steinen und Erden	10	•	•	5
C	Verarbeitendes Gewerbe	1 081	36 821	34 827	1 994
D	Energieversorgung	161	•	•	12
E	Wasserversorgung; Abwasser- und Abfallentsorgung und Beseitigung von Umweltverschmutzungen	40	669	629	40
F	Baugewerbe	1 246	5 468	4 857	611
G	Handel; Instandhaltung und Reparatur von Kraftfahrzeugen	1 825	13 283	11 025	2 258
H	Verkehr und Lagerei	302	4 077	2 986	1 091
I	Gastgewerbe	589	2 485	1 432	1 053
J	Information und Kommunikation	257	2 058	1 925	132
K	Erbringung von Finanz- und Versicherungsdienstleistungen	202	1 510	1 394	116
L	Grundstücks- und Wohnungswesen	498	587	421	166
M	Erbringung von freiberuflichen, wissenschaftlichen und technischen Dienstleistungen	1 242	4 255	3 629	626
N	Erbringung von sonstigen wirtschaftlichen Dienstleistungen	647	6 093	4 527	1 567
P	Erziehung und Unterricht	238	2 275	1 970	306
Q	Gesundheits- und Sozialwesen	775	15 711	14 226	1 485
R	Kunst, Unterhaltung und Erholung	242	668	381	287
S	Erbringung von sonstigen Dienstleistungen	696	2 273	1 624	649
	Z u s a m m e n	10 051	98 561	86 166	12 396
Landkreis Limburg-Weilburg					
B	Bergbau und Gewinnung von Steinen und Erden	10	218	197	21
C	Verarbeitendes Gewerbe	509	11 366	10 357	1 009
D	Energieversorgung	207	160	148	12
E	Wasserversorgung; Abwasser- und Abfallentsorgung und Beseitigung von Umweltverschmutzungen	26	452	430	22
F	Baugewerbe	1 138	6 173	5 591	583
G	Handel; Instandhaltung und Reparatur von Kraftfahrzeugen	1 296	7 997	6 580	1 417
H	Verkehr und Lagerei	196	2 084	1 549	535
I	Gastgewerbe	491	2 147	1 342	806
J	Information und Kommunikation	262	765	640	125
K	Erbringung von Finanz- und Versicherungsdienstleistungen	191	1 255	1 151	104
L	Grundstücks- und Wohnungswesen	394	481	332	149
M	Erbringung von freiberuflichen, wissenschaftlichen und technischen Dienstleistungen	998	3 405	2 960	445
N	Erbringung von sonstigen wirtschaftlichen Dienstleistungen	571	3 218	2 463	756
P	Erziehung und Unterricht	198	2 435	2 062	373
Q	Gesundheits- und Sozialwesen	509	9 337	8 396	941
R	Kunst, Unterhaltung und Erholung	174	458	223	235
S	Erbringung von sonstigen Dienstleistungen	451	2 717	2 153	563
	Z u s a m m e n	7 621	54 667	46 573	8 094

3.1. Rechtliche Einheiten mit abhängig Beschäftigten in Hessen 2023 nach ausgewählten Wirtschaftsabschnitten und Verwaltungsbezirken

WZ 2008	Wirtschaftsabschnitt	Rechtliche Einheiten	Abhängig Beschäftigte		
		insgesamt	insgesamt	davon	
				SVB ¹⁾	GEB ²⁾
Landkreis Marburg-Biedenkopf					
B	Bergbau und Gewinnung von Steinen und Erden	4	37	•	•
C	Verarbeitendes Gewerbe	585	31 589	30 522	1 067
D	Energieversorgung	199	1 004	952	52
E	Wasserversorgung; Abwasser- und Abfallentsorgung und Beseitigung von Umweltverschmutzungen	38	273	•	•
F	Baugewerbe	890	4 572	4 140	432
G	Handel; Instandhaltung und Reparatur von Kraftfahrzeugen	1 475	9 804	7 699	2 105
H	Verkehr und Lagerei	176	2 235	1 607	628
I	Gastgewerbe	582	3 302	1 569	1 733
J	Information und Kommunikation	277	1 076	952	124
K	Erbringung von Finanz- und Versicherungsdienstleistungen	175	1 142	1 056	87
L	Grundstücks- und Wohnungswesen	400	576	418	158
M	Erbringung von freiberuflichen, wissenschaftlichen und technischen Dienstleistungen	1 024	4 187	3 714	474
N	Erbringung von sonstigen wirtschaftlichen Dienstleistungen	508	6 800	5 418	1 382
P	Erziehung und Unterricht	271	9 338	7 926	1 411
Q	Gesundheits- und Sozialwesen	914	16 397	14 414	1 983
R	Kunst, Unterhaltung und Erholung	201	1 613	1 014	599
S	Erbringung von sonstigen Dienstleistungen	606	2 639	1 991	648
	Z u s a m m e n	8 325	96 583	83 679	12 904
Vogelsbergkreis					
B	Bergbau und Gewinnung von Steinen und Erden	1	•	•	•
C	Verarbeitendes Gewerbe	379	8 648	7 533	1 115
D	Energieversorgung	173	•	99	•
E	Wasserversorgung; Abwasser- und Abfallentsorgung und Beseitigung von Umweltverschmutzungen	24	412	•	•
F	Baugewerbe	529	2 778	2 494	284
G	Handel; Instandhaltung und Reparatur von Kraftfahrzeugen	771	5 048	4 161	887
H	Verkehr und Lagerei	108	1 285	856	429
I	Gastgewerbe	293	1 397	815	582
J	Information und Kommunikation	97	514	276	238
K	Erbringung von Finanz- und Versicherungsdienstleistungen	72	643	565	78
L	Grundstücks- und Wohnungswesen	154	121	84	38
M	Erbringung von freiberuflichen, wissenschaftlichen und technischen Dienstleistungen	413	1 136	966	170
N	Erbringung von sonstigen wirtschaftlichen Dienstleistungen	221	931	723	208
P	Erziehung und Unterricht	117	845	737	107
Q	Gesundheits- und Sozialwesen	279	8 230	7 636	594
R	Kunst, Unterhaltung und Erholung	75	202	82	120
S	Erbringung von sonstigen Dienstleistungen	284	1 146	835	310
	Z u s a m m e n	3 990	33 458	28 236	5 222

3.1. Rechtliche Einheiten mit abhängig Beschäftigten in Hessen 2023 nach ausgewählten Wirtschaftsabschnitten und Verwaltungsbezirken

WZ 2008	Wirtschaftsabschnitt	Rechtliche Einheiten	Abhängig Beschäftigte		
		insgesamt	insgesamt	davon	
				SVB ¹⁾	GEB ²⁾
Reg.-Bez. G i e ß e n					
B	Bergbau und Gewinnung von Steinen und Erden	31	373	339	34
C	Verarbeitendes Gewerbe	3 154	105 830	99 623	6 206
D	Energieversorgung	888	2 167	2 050	116
E	Wasserversorgung; Abwasser- und Abfallentsorgung und Beseitigung von Umweltverschmutzungen	179	2 677	2 509	168
F	Baugewerbe	4 956	24 396	22 000	2 397
G	Handel; Instandhaltung und Reparatur von Kraftfahrzeugen	7 302	52 151	42 791	9 360
H	Verkehr und Lagerei	1 051	14 662	10 115	4 547
I	Gastgewerbe	2 688	14 087	7 932	6 154
J	Information und Kommunikation	1 275	7 237	6 440	797
K	Erbringung von Finanz- und Versicherungsdienstleistungen	859	7 331	6 804	527
L	Grundstücks- und Wohnungswesen	2 062	2 761	1 986	775
M	Erbringung von freiberuflichen, wissenschaftlichen und technischen Dienstleistungen	5 339	17 923	15 460	2 463
N	Erbringung von sonstigen wirtschaftlichen Dienstleistungen	2 622	21 334	16 595	4 739
P	Erziehung und Unterricht	1 103	24 705	20 769	3 936
Q	Gesundheits- und Sozialwesen	3 446	75 023	68 156	6 867
R	Kunst, Unterhaltung und Erholung	985	4 089	2 404	1 685
S	Erbringung von sonstigen Dienstleistungen	2 824	11 829	8 821	3 008
	Z u s a m m e n	40 764	388 575	334 794	53 780
Kassel, documenta-Stadt					
B	Bergbau und Gewinnung von Steinen und Erden	4	•	•	•
C	Verarbeitendes Gewerbe	325	17 016	16 595	421
D	Energieversorgung	97	2 686	2 658	27
E	Wasserversorgung; Abwasser- und Abfallentsorgung und Beseitigung von Umweltverschmutzungen	12	•	•	•
F	Baugewerbe	612	4 380	4 078	302
G	Handel; Instandhaltung und Reparatur von Kraftfahrzeugen	1 328	13 181	11 436	1 745
H	Verkehr und Lagerei	227	5 712	4 336	1 376
I	Gastgewerbe	663	5 163	3 356	1 806
J	Information und Kommunikation	331	3 050	2 873	177
K	Erbringung von Finanz- und Versicherungsdienstleistungen	229	2 795	2 683	112
L	Grundstücks- und Wohnungswesen	508	1 142	888	253
M	Erbringung von freiberuflichen, wissenschaftlichen und technischen Dienstleistungen	1 372	7 761	7 089	672
N	Erbringung von sonstigen wirtschaftlichen Dienstleistungen	455	8 340	6 652	1 688
P	Erziehung und Unterricht	267	8 496	7 148	1 349
Q	Gesundheits- und Sozialwesen	1 001	21 427	19 963	1 464
R	Kunst, Unterhaltung und Erholung	224	1 684	1 381	303
S	Erbringung von sonstigen Dienstleistungen	640	4 514	3 808	705
	Z u s a m m e n	8 295	109 157	96 752	12 405

3.1. Rechtliche Einheiten mit abhängig Beschäftigten in Hessen 2023 nach ausgewählten Wirtschaftsabschnitten und Verwaltungsbezirken

WZ 2008	Wirtschaftsabschnitt	Rechtliche Einheiten	Abhängig Beschäftigte		
		insgesamt	insgesamt	davon	
				SVB ¹⁾	GEB ²⁾
Landkreis Fulda					
B	Bergbau und Gewinnung von Steinen und Erden	6	64	59	5
C	Verarbeitendes Gewerbe	645	22 682	21 118	1 564
D	Energieversorgung	278	713	672	42
E	Wasserversorgung; Abwasser- und Abfallentsorgung und Beseitigung von Umweltverschmutzungen	30	425	406	19
F	Baugewerbe	1 054	7 880	7 208	672
G	Handel; Instandhaltung und Reparatur von Kraftfahrzeugen	1 645	19 389	16 166	3 224
H	Verkehr und Lagerei	241	4 669	3 694	975
I	Gastgewerbe	628	4 166	2 465	1 701
J	Information und Kommunikation	295	1 629	1 533	95
K	Erbringung von Finanz- und Versicherungsdienstleistungen	230	1 903	1 746	157
L	Grundstücks- und Wohnungswesen	603	593	374	219
M	Erbringung von freiberuflichen, wissenschaftlichen und technischen Dienstleistungen	1 242	5 415	4 958	456
N	Erbringung von sonstigen wirtschaftlichen Dienstleistungen	531	10 194	9 078	1 116
P	Erziehung und Unterricht	243	3 470	2 901	569
Q	Gesundheits- und Sozialwesen	690	16 294	14 934	1 360
R	Kunst, Unterhaltung und Erholung	206	827	362	465
S	Erbringung von sonstigen Dienstleistungen	558	3 053	2 289	764
	Z u s a m m e n	9 125	103 366	89 964	13 402
Landkreis Hersfeld-Rotenburg					
B	Bergbau und Gewinnung von Steinen und Erden	8	•	•	24
C	Verarbeitendes Gewerbe	279	6 338	5 765	573
D	Energieversorgung	138	190	169	21
E	Wasserversorgung; Abwasser- und Abfallentsorgung und Beseitigung von Umweltverschmutzungen	14	•	•	6
F	Baugewerbe	498	5 361	5 076	285
G	Handel; Instandhaltung und Reparatur von Kraftfahrzeugen	717	5 398	4 210	1 188
H	Verkehr und Lagerei	148	14 671	12 261	2 410
I	Gastgewerbe	316	1 899	1 124	775
J	Information und Kommunikation	92	854	667	187
K	Erbringung von Finanz- und Versicherungsdienstleistungen	67	742	704	38
L	Grundstücks- und Wohnungswesen	216	311	210	101
M	Erbringung von freiberuflichen, wissenschaftlichen und technischen Dienstleistungen	409	1 284	1 057	228
N	Erbringung von sonstigen wirtschaftlichen Dienstleistungen	219	2 679	2 170	510
P	Erziehung und Unterricht	93	1 169	1 065	104
Q	Gesundheits- und Sozialwesen	336	7 092	6 580	512
R	Kunst, Unterhaltung und Erholung	79	202	132	70
S	Erbringung von sonstigen Dienstleistungen	303	826	556	270
	Z u s a m m e n	3 932	49 306	42 006	7 300

3.1. Rechtliche Einheiten mit abhängig Beschäftigten in Hessen 2023 nach ausgewählten Wirtschaftsabschnitten und Verwaltungsbezirken

WZ 2008	Wirtschaftsabschnitt	Rechtliche Einheiten	Abhängig Beschäftigte		
		insgesamt	insgesamt	davon	
				SVB ¹⁾	GEB ²⁾
Landkreis Kassel					
B	Bergbau und Gewinnung von Steinen und Erden	6	49	43	6
C	Verarbeitendes Gewerbe	545	11 767	11 030	736
D	Energieversorgung	279	130	100	3
E	Wasserversorgung; Abwasser- und Abfallentsorgung und Beseitigung von Umweltverschmutzungen	39	387	361	26
F	Baugewerbe	995	4 057	3 600	457
G	Handel; Instandhaltung und Reparatur von Kraftfahrzeugen	1 411	10 782	8 937	1 845
H	Verkehr und Lagerei	313	4 301	3 750	551
I	Gastgewerbe	481	2 431	1 398	1 032
J	Information und Kommunikation	216	835	551	283
K	Erbringung von Finanz- und Versicherungsdienstleistungen	172	799	700	99
L	Grundstücks- und Wohnungswesen	370	367	230	138
M	Erbringung von freiberuflichen, wissenschaftlichen und technischen Dienstleistungen	909	2 334	2 004	330
N	Erbringung von sonstigen wirtschaftlichen Dienstleistungen	566	4 155	3 250	905
P	Erziehung und Unterricht	194	1 433	1 343	90
Q	Gesundheits- und Sozialwesen	643	13 092	12 074	1 018
R	Kunst, Unterhaltung und Erholung	179	431	214	217
S	Erbringung von sonstigen Dienstleistungen	477	1 803	1 290	512
	Z u s a m m e n	7 795	59 152	50 875	8 278
Schwalm-Eder-Kreis					
B	Bergbau und Gewinnung von Steinen und Erden	8	21	14	7
C	Verarbeitendes Gewerbe	388	14 872	14 290	582
D	Energieversorgung	339	103	69	34
E	Wasserversorgung; Abwasser- und Abfallentsorgung und Beseitigung von Umweltverschmutzungen	35	347	325	23
F	Baugewerbe	752	3 484	3 078	406
G	Handel; Instandhaltung und Reparatur von Kraftfahrzeugen	1 110	17 975	14 695	3 279
H	Verkehr und Lagerei	180	6 608	5 733	875
I	Gastgewerbe	462	2 071	1 221	850
J	Information und Kommunikation	132	283	158	125
K	Erbringung von Finanz- und Versicherungsdienstleistungen	149	971	864	106
L	Grundstücks- und Wohnungswesen	255	483	385	98
M	Erbringung von freiberuflichen, wissenschaftlichen und technischen Dienstleistungen	595	2 833	2 543	290
N	Erbringung von sonstigen wirtschaftlichen Dienstleistungen	309	1 591	1 148	442
P	Erziehung und Unterricht	169	1 293	1 192	101
Q	Gesundheits- und Sozialwesen	537	12 067	10 949	1 118
R	Kunst, Unterhaltung und Erholung	113	425	277	148
S	Erbringung von sonstigen Dienstleistungen	442	1 576	1 100	476
	Z u s a m m e n	5 975	67 002	58 043	8 959

3.1. Rechtliche Einheiten mit abhängig Beschäftigten in Hessen 2023 nach ausgewählten Wirtschaftsabschnitten und Verwaltungsbezirken

WZ 2008	Wirtschaftsabschnitt	Rechtliche Einheiten	Abhängig Beschäftigte		
		insgesamt	insgesamt	davon	
				SVB ¹⁾	GEB ²⁾
Landkreis Waldeck-Frankenberg					
B	Bergbau und Gewinnung von Steinen und Erden	4	60	•	•
C	Verarbeitendes Gewerbe	525	15 667	14 755	912
D	Energieversorgung	293	544	520	24
E	Wasserversorgung; Abwasser- und Abfallentsorgung und Beseitigung von Umweltverschmutzungen	31	200	•	•
F	Baugewerbe	714	4 255	3 812	443
G	Handel; Instandhaltung und Reparatur von Kraftfahrzeugen	1 009	9 057	7 616	1 441
H	Verkehr und Lagerei	167	2 626	2 136	490
I	Gastgewerbe	732	4 205	2 995	1 210
J	Information und Kommunikation	105	531	458	73
K	Erbringung von Finanz- und Versicherungsdienstleistungen	128	1 057	958	99
L	Grundstücks- und Wohnungswesen	298	409	286	123
M	Erbringung von freiberuflichen, wissenschaftlichen und technischen Dienstleistungen	557	2 400	2 132	268
N	Erbringung von sonstigen wirtschaftlichen Dienstleistungen	322	2 008	1 686	323
P	Erziehung und Unterricht	159	1 964	1 675	288
Q	Gesundheits- und Sozialwesen	497	16 128	15 101	1 027
R	Kunst, Unterhaltung und Erholung	152	573	357	216
S	Erbringung von sonstigen Dienstleistungen	402	1 420	1 083	338
	Z u s a m m e n	6 095	63 106	55 804	7 302
Werra-Meißner-Kreis					
B	Bergbau und Gewinnung von Steinen und Erden	2	•	•	•
C	Verarbeitendes Gewerbe	271	4 779	4 391	388
D	Energieversorgung	110	250	246	4
E	Wasserversorgung; Abwasser- und Abfallentsorgung und Beseitigung von Umweltverschmutzungen	13	•	•	•
F	Baugewerbe	428	2 334	2 119	215
G	Handel; Instandhaltung und Reparatur von Kraftfahrzeugen	668	3 679	2 930	749
H	Verkehr und Lagerei	98	990	722	268
I	Gastgewerbe	312	1 500	844	656
J	Information und Kommunikation	74	207	165	42
K	Erbringung von Finanz- und Versicherungsdienstleistungen	81	465	415	50
L	Grundstücks- und Wohnungswesen	176	748	680	68
M	Erbringung von freiberuflichen, wissenschaftlichen und technischen Dienstleistungen	384	1 082	914	168
N	Erbringung von sonstigen wirtschaftlichen Dienstleistungen	220	678	483	195
P	Erziehung und Unterricht	101	1 445	1 272	173
Q	Gesundheits- und Sozialwesen	344	7 740	7 127	614
R	Kunst, Unterhaltung und Erholung	80	297	192	105
S	Erbringung von sonstigen Dienstleistungen	253	899	720	179
	Z u s a m m e n	3 615	27 160	23 273	3 887

3.1. Rechtliche Einheiten mit abhängig Beschäftigten in Hessen 2023 nach ausgewählten Wirtschaftsabschnitten und Verwaltungsbezirken

WZ 2008	Wirtschaftsabschnitt	Rechtliche Einheiten	Abhängig Beschäftigte		
		insgesamt	insgesamt	davon	
				SVB ¹⁾	GEB ²⁾
Reg.-Bez. K a s s e l					
B	Bergbau und Gewinnung von Steinen und Erden	38	1 364	1 313	51
C	Verarbeitendes Gewerbe	2 978	93 122	87 945	5 176
D	Energieversorgung	1 534	4 616	4 434	182
E	Wasserversorgung; Abwasser- und Abfallentsorgung und Beseitigung von Umweltverschmutzungen	174	2 357	2 247	110
F	Baugewerbe	5 053	31 752	28 971	2 780
G	Handel; Instandhaltung und Reparatur von Kraftfahrzeugen	7 888	79 462	65 991	13 471
H	Verkehr und Lagerei	1 374	39 576	32 630	6 946
I	Gastgewerbe	3 594	21 434	13 405	8 029
J	Information und Kommunikation	1 245	7 388	6 406	983
K	Erbringung von Finanz- und Versicherungsdienstleistungen	1 056	8 732	8 071	661
L	Grundstücks- und Wohnungswesen	2 426	4 053	3 053	1 000
M	Erbringung von freiberuflichen, wissenschaftlichen und technischen Dienstleistungen	5 468	23 109	20 698	2 411
N	Erbringung von sonstigen wirtschaftlichen Dienstleistungen	2 622	29 646	24 468	5 179
P	Erziehung und Unterricht	1 226	19 270	16 595	2 675
Q	Gesundheits- und Sozialwesen	4 048	93 840	86 728	7 112
R	Kunst, Unterhaltung und Erholung	1 033	4 439	2 916	1 524
S	Erbringung von sonstigen Dienstleistungen	3 075	14 090	10 846	3 244
Z u s a m m e n		44 832	478 249	416 716	61 533

3.1. Rechtliche Einheiten mit abhängig Beschäftigten in Hessen 2023 nach ausgewählten Wirtschaftsabschnitten und Verwaltungsbezirken

WZ 2008	Wirtschaftsabschnitt	Rechtliche Einheiten	Abhängig Beschäftigte		
		insgesamt	insgesamt	davon	
				SVB ¹⁾	GEB ²⁾
Land H e s s e n					
B	Bergbau und Gewinnung von Steinen und Erden	124	2 508	2 391	118
C	Verarbeitendes Gewerbe	14 527	469 645	448 252	21 393
D	Energieversorgung	4 089	23 790	23 304	486
E	Wasserversorgung; Abwasser- und Abfallentsorgung und Beseitigung von Umweltverschmutzungen	845	19 908	19 068	840
F	Baugewerbe	29 851	152 433	139 934	12 499
G	Handel; Instandhaltung und Reparatur von Kraftfahrzeugen	43 680	378 731	327 262	51 469
H	Verkehr und Lagerei	9 606	275 241	250 903	24 338
I	Gastgewerbe	18 868	146 047	99 981	46 066
J	Information und Kommunikation	12 770	136 674	131 271	5 404
K	Erbringung von Finanz- und Versicherungsdienstleistungen	6 214	189 238	186 292	2 947
L	Grundstücks- und Wohnungswesen	15 657	38 876	32 179	6 697
M	Erbringung von freiberuflichen, wissenschaftlichen und technischen Dienstleistungen	43 359	253 194	234 898	18 297
N	Erbringung von sonstigen wirtschaftlichen Dienstleistungen	19 863	307 440	269 468	37 972
P	Erziehung und Unterricht	6 924	113 914	98 872	15 042
Q	Gesundheits- und Sozialwesen	20 799	416 084	381 828	34 257
R	Kunst, Unterhaltung und Erholung	7 096	31 185	22 190	8 996
S	Erbringung von sonstigen Dienstleistungen	18 736	82 761	66 451	16 310
I n s g e s a m t		273 008	3 037 669	2 734 541	303 128

1) Sozialversicherungspflichtig Beschäftigte. — 2) Geringfügig entlohnt Beschäftigte.

3.2. Rechtliche Einheiten in Hessen 2023 nach ausgewählten Wirtschaftsabschnitten, Größenklassen der abhängig Beschäftigten und Verwaltungsbezirken

WZ 2008	Wirtschaftsabschnitt	Rechtliche Einheiten	davon nach Größenklassen der abhängig Beschäftigten			
		insgesamt	0 bis unter 10	10 bis unter 50	50 bis unter 250	250 oder mehr
Darmstadt, Wissenschaftsstadt						
B	Bergbau und Gewinnung von Steinen und Erden	—	—	—	—	—
C	Verarbeitendes Gewerbe	259	187	43	17	12
D	Energieversorgung	37	33	1	—	3
E	Wasserversorgung; Abwasser- und Abfallentsorgung und Beseitigung von Umweltverschmutzungen	9	6	1	1	1
F	Baugewerbe	450	388	57	5	—
G	Handel; Instandhaltung und Reparatur von Kraftfahrzeugen	947	793	115	32	7
H	Verkehr und Lagerei	180	156	17	4	3
I	Gastgewerbe	558	458	90	9	1
J	Information und Kommunikation	672	528	113	24	7
K	Erbringung von Finanz- und Versicherungsdienstleistungen	145	133	5	5	2
L	Grundstücks- und Wohnungswesen	450	434	12	3	1
M	Erbringung von freiberuflichen, wissenschaftlichen und technischen Dienstleistungen	1 587	1 402	156	20	9
N	Erbringung von sonstigen wirtschaftlichen Dienstleistungen	413	346	52	11	4
P	Erziehung und Unterricht	227	171	39	14	3
Q	Gesundheits- und Sozialwesen	701	549	115	20	17
R	Kunst, Unterhaltung und Erholung	238	219	13	5	1
S	Erbringung von sonstigen Dienstleistungen	522	468	44	8	2
	Z u s a m m e n	7 395	6 271	873	178	73
Frankfurt am Main, Stadt						
B	Bergbau und Gewinnung von Steinen und Erden	4	4	—	—	—
C	Verarbeitendes Gewerbe	897	723	117	34	23
D	Energieversorgung	189	175	7	2	5
E	Wasserversorgung; Abwasser- und Abfallentsorgung und Beseitigung von Umweltverschmutzungen	45	26	12	4	3
F	Baugewerbe	2 848	2 481	323	41	3
G	Handel; Instandhaltung und Reparatur von Kraftfahrzeugen	5 066	4 462	486	101	17
H	Verkehr und Lagerei	2 118	1 797	224	63	34
I	Gastgewerbe	3 088	2 500	509	63	16
J	Information und Kommunikation	2 858	2 377	348	100	33
K	Erbringung von Finanz- und Versicherungsdienstleistungen	1 314	976	195	92	51
L	Grundstücks- und Wohnungswesen	2 776	2 636	113	17	10
M	Erbringung von freiberuflichen, wissenschaftlichen und technischen Dienstleistungen	9 219	8 300	702	176	41
N	Erbringung von sonstigen wirtschaftlichen Dienstleistungen	3 123	2 524	402	147	50
P	Erziehung und Unterricht	881	736	90	42	13
Q	Gesundheits- und Sozialwesen	3 096	2 477	477	94	48
R	Kunst, Unterhaltung und Erholung	1 262	1 152	83	20	7
S	Erbringung von sonstigen Dienstleistungen	2 866	2 598	216	35	17
	Z u s a m m e n	41 650	35 944	4 304	1 031	371

3.2. Rechtliche Einheiten in Hessen 2023 nach ausgewählten Wirtschaftsabschnitten, Größenklassen der abhängig Beschäftigten und Verwaltungsbezirken

WZ 2008	Wirtschaftsabschnitt	Rechtliche Einheiten	davon nach Größenklassen der abhängig Beschäftigten			
		insgesamt	0 bis unter 10	10 bis unter 50	50 bis unter 250	250 oder mehr
Offenbach am Main, Stadt						
B	Bergbau und Gewinnung von Steinen und Erden	—	—	—	—	—
C	Verarbeitendes Gewerbe	173	135	26	9	3
D	Energieversorgung	15	13	—	1	1
E	Wasserversorgung; Abwasser- und Abfallentsorgung und Beseitigung von Umweltverschmutzungen	15	8	3	4	—
F	Baugewerbe	947	856	84	6	1
G	Handel; Instandhaltung und Reparatur von Kraftfahrzeugen	828	726	78	21	3
H	Verkehr und Lagerei	325	293	23	6	3
I	Gastgewerbe	466	421	42	3	—
J	Information und Kommunikation	243	212	25	5	1
K	Erbringung von Finanz- und Versicherungsdienstleistungen	82	76	4	2	—
L	Grundstücks- und Wohnungswesen	294	286	7	1	—
M	Erbringung von freiberuflichen, wissenschaftlichen und technischen Dienstleistungen	817	738	64	11	4
N	Erbringung von sonstigen wirtschaftlichen Dienstleistungen	556	483	56	15	2
P	Erziehung und Unterricht	130	101	21	7	1
Q	Gesundheits- und Sozialwesen	471	354	87	23	7
R	Kunst, Unterhaltung und Erholung	157	148	8	1	—
S	Erbringung von sonstigen Dienstleistungen	404	384	17	2	1
	Z u s a m m e n	5 923	5 234	545	117	27
Wiesbaden, Landeshauptstadt						
B	Bergbau und Gewinnung von Steinen und Erden	1	1	—	—	—
C	Verarbeitendes Gewerbe	424	341	41	19	23
D	Energieversorgung	57	52	2	1	2
E	Wasserversorgung; Abwasser- und Abfallentsorgung und Beseitigung von Umweltverschmutzungen	25	11	8	3	3
F	Baugewerbe	1 247	1 095	141	9	2
G	Handel; Instandhaltung und Reparatur von Kraftfahrzeugen	1 944	1 682	211	41	10
H	Verkehr und Lagerei	399	336	55	5	3
I	Gastgewerbe	912	793	105	12	2
J	Information und Kommunikation	768	668	79	18	3
K	Erbringung von Finanz- und Versicherungsdienstleistungen	281	241	14	17	9
L	Grundstücks- und Wohnungswesen	838	811	23	3	1
M	Erbringung von freiberuflichen, wissenschaftlichen und technischen Dienstleistungen	2 560	2 359	169	27	5
N	Erbringung von sonstigen wirtschaftlichen Dienstleistungen	1 106	934	127	31	14
P	Erziehung und Unterricht	355	267	70	12	6
Q	Gesundheits- und Sozialwesen	1 227	978	197	40	12
R	Kunst, Unterhaltung und Erholung	463	423	30	9	1
S	Erbringung von sonstigen Dienstleistungen	1 034	960	62	10	2
	Z u s a m m e n	13 641	11 952	1 334	257	98

3.2. Rechtliche Einheiten in Hessen 2023 nach ausgewählten Wirtschaftsabschnitten, Größenklassen der abhängig Beschäftigten und Verwaltungsbezirken

WZ 2008	Wirtschaftsabschnitt	Rechtliche Einheiten	davon nach Größenklassen der abhängig Beschäftigten			
		insgesamt	0 bis unter 10	10 bis unter 50	50 bis unter 250	250 oder mehr
Landkreis Bergstraße						
B	Bergbau und Gewinnung von Steinen und Erden	11	7	4	—	—
C	Verarbeitendes Gewerbe	838	605	174	51	8
D	Energieversorgung	191	188	1	1	1
E	Wasserversorgung; Abwasser- und Abfallentsorgung und Beseitigung von Umweltverschmutzungen	35	19	11	5	—
F	Baugewerbe	1 669	1 495	169	4	1
G	Handel; Instandhaltung und Reparatur von Kraftfahrzeugen	2 006	1 727	232	43	4
H	Verkehr und Lagerei	319	248	59	11	1
I	Gastgewerbe	793	706	80	6	1
J	Information und Kommunikation	445	424	17	4	—
K	Erbringung von Finanz- und Versicherungsdienstleistungen	234	225	5	2	2
L	Grundstücks- und Wohnungswesen	677	666	9	1	1
M	Erbringung von freiberuflichen, wissenschaftlichen und technischen Dienstleistungen	1 771	1 669	89	11	2
N	Erbringung von sonstigen wirtschaftlichen Dienstleistungen	877	783	80	13	1
P	Erziehung und Unterricht	300	224	70	6	—
Q	Gesundheits- und Sozialwesen	803	600	167	33	3
R	Kunst, Unterhaltung und Erholung	355	329	25	1	—
S	Erbringung von sonstigen Dienstleistungen	828	800	19	7	2
	Z u s a m m e n	12 152	10 715	1 211	199	27
Landkreis Darmstadt-Dieburg						
B	Bergbau und Gewinnung von Steinen und Erden	4	3	1	—	—
C	Verarbeitendes Gewerbe	802	606	145	42	9
D	Energieversorgung	174	173	1	—	—
E	Wasserversorgung; Abwasser- und Abfallentsorgung und Beseitigung von Umweltverschmutzungen	50	39	7	4	—
F	Baugewerbe	1 564	1 405	145	14	—
G	Handel; Instandhaltung und Reparatur von Kraftfahrzeugen	1 998	1 741	208	44	5
H	Verkehr und Lagerei	410	308	80	20	2
I	Gastgewerbe	707	651	49	7	—
J	Information und Kommunikation	593	553	30	9	1
K	Erbringung von Finanz- und Versicherungsdienstleistungen	248	239	5	1	3
L	Grundstücks- und Wohnungswesen	621	615	6	—	—
M	Erbringung von freiberuflichen, wissenschaftlichen und technischen Dienstleistungen	1 778	1 693	74	11	—
N	Erbringung von sonstigen wirtschaftlichen Dienstleistungen	914	820	69	21	4
P	Erziehung und Unterricht	313	227	79	6	1
Q	Gesundheits- und Sozialwesen	719	592	106	18	3
R	Kunst, Unterhaltung und Erholung	296	275	19	2	—
S	Erbringung von sonstigen Dienstleistungen	767	735	29	3	—
	Z u s a m m e n	11 958	10 675	1 053	202	28

3.2. Rechtliche Einheiten in Hessen 2023 nach ausgewählten Wirtschaftsabschnitten, Größenklassen der abhängig Beschäftigten und Verwaltungsbezirken

WZ 2008	Wirtschaftsabschnitt	Rechtliche Einheiten	davon nach Größenklassen der abhängig Beschäftigten			
		insgesamt	0 bis unter 10	10 bis unter 50	50 bis unter 250	250 oder mehr
Landkreis Groß-Gerau						
B	Bergbau und Gewinnung von Steinen und Erden	11	10	1	—	—
C	Verarbeitendes Gewerbe	430	329	67	26	8
D	Energieversorgung	103	100	1	2	—
E	Wasserversorgung; Abwasser- und Abfallentsorgung und Beseitigung von Umweltverschmutzungen	46	26	15	3	2
F	Baugewerbe	1 206	1 049	144	9	4
G	Handel; Instandhaltung und Reparatur von Kraftfahrzeugen	1 696	1 462	193	34	7
H	Verkehr und Lagerei	836	614	173	40	9
I	Gastgewerbe	789	721	62	4	2
J	Information und Kommunikation	387	344	29	10	4
K	Erbringung von Finanz- und Versicherungsdienstleistungen	159	155	2	1	1
L	Grundstücks- und Wohnungswesen	529	510	17	2	—
M	Erbringung von freiberuflichen, wissenschaftlichen und technischen Dienstleistungen	1 144	1 070	62	8	4
N	Erbringung von sonstigen wirtschaftlichen Dienstleistungen	806	674	95	32	5
P	Erziehung und Unterricht	228	168	53	7	—
Q	Gesundheits- und Sozialwesen	658	523	102	25	8
R	Kunst, Unterhaltung und Erholung	265	252	12	1	—
S	Erbringung von sonstigen Dienstleistungen	663	633	28	1	1
	Z u s a m m e n	9 956	8 640	1 056	205	55
Hochtaunuskreis						
B	Bergbau und Gewinnung von Steinen und Erden	4	3	—	1	—
C	Verarbeitendes Gewerbe	527	410	76	28	13
D	Energieversorgung	146	145	—	1	—
E	Wasserversorgung; Abwasser- und Abfallentsorgung und Beseitigung von Umweltverschmutzungen	21	10	7	4	—
F	Baugewerbe	1 099	990	105	4	—
G	Handel; Instandhaltung und Reparatur von Kraftfahrzeugen	1 829	1 602	183	36	8
H	Verkehr und Lagerei	274	236	33	2	3
I	Gastgewerbe	669	575	81	10	3
J	Information und Kommunikation	740	679	41	15	5
K	Erbringung von Finanz- und Versicherungsdienstleistungen	344	309	18	10	7
L	Grundstücks- und Wohnungswesen	904	883	20	1	—
M	Erbringung von freiberuflichen, wissenschaftlichen und technischen Dienstleistungen	2 884	2 730	117	27	10
N	Erbringung von sonstigen wirtschaftlichen Dienstleistungen	917	830	64	15	8
P	Erziehung und Unterricht	370	309	48	11	2
Q	Gesundheits- und Sozialwesen	986	803	126	35	22
R	Kunst, Unterhaltung und Erholung	319	289	24	6	—
S	Erbringung von sonstigen Dienstleistungen	861	828	28	5	—
	Z u s a m m e n	12 894	11 631	971	211	81

3.2. Rechtliche Einheiten in Hessen 2023 nach ausgewählten Wirtschaftsabschnitten, Größenklassen der abhängig Beschäftigten und Verwaltungsbezirken

WZ 2008	Wirtschaftsabschnitt	Rechtliche Einheiten	davon nach Größenklassen der abhängig Beschäftigten			
		insgesamt	0 bis unter 10	10 bis unter 50	50 bis unter 250	250 oder mehr
Main-Kinzig-Kreis						
B	Bergbau und Gewinnung von Steinen und Erden	9	4	3	2	—
C	Verarbeitendes Gewerbe	1 090	789	202	73	26
D	Energieversorgung	210	202	4	4	—
E	Wasserversorgung; Abwasser- und Abfallentsorgung und Beseitigung von Umweltverschmutzungen	64	50	11	2	1
F	Baugewerbe	2 313	2 045	243	23	2
G	Handel; Instandhaltung und Reparatur von Kraftfahrzeugen	3 176	2 801	324	43	8
H	Verkehr und Lagerei	648	528	98	22	—
I	Gastgewerbe	1 238	1 131	94	12	1
J	Information und Kommunikation	656	623	23	7	3
K	Erbringung von Finanz- und Versicherungsdienstleistungen	355	346	4	4	1
L	Grundstücks- und Wohnungswesen	996	974	20	1	1
M	Erbringung von freiberuflichen, wissenschaftlichen und technischen Dienstleistungen	2 243	2 075	152	14	2
N	Erbringung von sonstigen wirtschaftlichen Dienstleistungen	1 385	1 220	117	35	13
P	Erziehung und Unterricht	413	315	87	10	1
Q	Gesundheits- und Sozialwesen	1 138	867	217	38	16
R	Kunst, Unterhaltung und Erholung	413	380	32	1	—
S	Erbringung von sonstigen Dienstleistungen	1 206	1 146	51	8	1
	Z u s a m m e n	17 553	15 496	1 682	299	76
Main-Taunus-Kreis						
B	Bergbau und Gewinnung von Steinen und Erden	1	1	—	—	—
C	Verarbeitendes Gewerbe	454	350	62	31	11
D	Energieversorgung	97	94	1	2	—
E	Wasserversorgung; Abwasser- und Abfallentsorgung und Beseitigung von Umweltverschmutzungen	33	17	10	5	1
F	Baugewerbe	1 162	1 026	122	13	1
G	Handel; Instandhaltung und Reparatur von Kraftfahrzeugen	1 882	1 618	207	47	10
H	Verkehr und Lagerei	371	299	62	9	1
I	Gastgewerbe	644	558	73	10	3
J	Information und Kommunikation	815	711	78	19	7
K	Erbringung von Finanz- und Versicherungsdienstleistungen	261	236	12	8	5
L	Grundstücks- und Wohnungswesen	765	745	16	4	—
M	Erbringung von freiberuflichen, wissenschaftlichen und technischen Dienstleistungen	2 076	1 939	112	18	7
N	Erbringung von sonstigen wirtschaftlichen Dienstleistungen	1 019	874	103	30	12
P	Erziehung und Unterricht	308	227	61	18	2
Q	Gesundheits- und Sozialwesen	743	614	107	19	3
R	Kunst, Unterhaltung und Erholung	257	239	16	2	—
S	Erbringung von sonstigen Dienstleistungen	741	700	31	10	—
	Z u s a m m e n	11 629	10 248	1 073	245	63

3.2. Rechtliche Einheiten in Hessen 2023 nach ausgewählten Wirtschaftsabschnitten, Größenklassen der abhängig Beschäftigten und Verwaltungsbezirken

WZ 2008	Wirtschaftsabschnitt	Rechtliche Einheiten	davon nach Größenklassen der abhängig Beschäftigten			
		insgesamt	0 bis unter 10	10 bis unter 50	50 bis unter 250	250 oder mehr
Odenwaldkreis						
B	Bergbau und Gewinnung von Steinen und Erden	2	2	—	—	—
C	Verarbeitendes Gewerbe	411	307	82	18	4
D	Energieversorgung	67	65	2	—	—
E	Wasserversorgung; Abwasser- und Abfallentsorgung und Beseitigung von Umweltverschmutzungen	20	14	5	1	—
F	Baugewerbe	543	478	61	4	—
G	Handel; Instandhaltung und Reparatur von Kraftfahrzeugen	670	586	75	8	1
H	Verkehr und Lagerei	83	67	14	2	—
I	Gastgewerbe	333	302	30	1	—
J	Information und Kommunikation	129	125	4	—	—
K	Erbringung von Finanz- und Versicherungsdienstleistungen	69	67	1	—	1
L	Grundstücks- und Wohnungswesen	177	173	3	1	—
M	Erbringung von freiberuflichen, wissenschaftlichen und technischen Dienstleistungen	397	376	20	1	—
N	Erbringung von sonstigen wirtschaftlichen Dienstleistungen	304	264	32	6	2
P	Erziehung und Unterricht	97	68	27	2	—
Q	Gesundheits- und Sozialwesen	228	151	61	15	1
R	Kunst, Unterhaltung und Erholung	88	82	6	—	—
S	Erbringung von sonstigen Dienstleistungen	275	265	9	—	1
	Z u s a m m e n	3 893	3 392	432	59	10
Landkreis Offenbach						
B	Bergbau und Gewinnung von Steinen und Erden	3	2	1	—	—
C	Verarbeitendes Gewerbe	915	669	172	59	15
D	Energieversorgung	111	103	2	5	1
E	Wasserversorgung; Abwasser- und Abfallentsorgung und Beseitigung von Umweltverschmutzungen	46	27	15	4	—
F	Baugewerbe	2 137	1 932	184	17	4
G	Handel; Instandhaltung und Reparatur von Kraftfahrzeugen	3 065	2 649	335	68	13
H	Verkehr und Lagerei	640	528	88	19	5
I	Gastgewerbe	992	913	71	5	3
J	Information und Kommunikation	899	803	66	26	4
K	Erbringung von Finanz- und Versicherungsdienstleistungen	360	340	11	4	5
L	Grundstücks- und Wohnungswesen	1 056	1 031	19	4	2
M	Erbringung von freiberuflichen, wissenschaftlichen und technischen Dienstleistungen	2 617	2 448	133	31	5
N	Erbringung von sonstigen wirtschaftlichen Dienstleistungen	1 460	1 243	143	59	15
P	Erziehung und Unterricht	384	292	78	14	—
Q	Gesundheits- und Sozialwesen	1 030	824	177	24	5
R	Kunst, Unterhaltung und Erholung	397	375	21	1	—
S	Erbringung von sonstigen Dienstleistungen	1 088	1 047	34	5	2
	Z u s a m m e n	17 200	15 226	1 550	345	79

3.2. Rechtliche Einheiten in Hessen 2023 nach ausgewählten Wirtschaftsabschnitten, Größenklassen der abhängig Beschäftigten und Verwaltungsbezirken

WZ 2008	Wirtschaftsabschnitt	Rechtliche Einheiten	davon nach Größenklassen der abhängig Beschäftigten			
		insgesamt	0 bis unter 10	10 bis unter 50	50 bis unter 250	250 oder mehr
Rheingau-Taunus-Kreis						
B	Bergbau und Gewinnung von Steinen und Erden	1	1	—	—	—
C	Verarbeitendes Gewerbe	422	327	56	35	4
D	Energieversorgung	98	98	—	—	—
E	Wasserversorgung; Abwasser- und Abfallentsorgung und Beseitigung von Umweltverschmutzungen	35	19	12	3	1
F	Baugewerbe	982	901	74	7	—
G	Handel; Instandhaltung und Reparatur von Kraftfahrzeugen	1 171	1 020	131	16	4
H	Verkehr und Lagerei	190	153	31	6	—
I	Gastgewerbe	627	561	64	2	—
J	Information und Kommunikation	426	395	18	12	1
K	Erbringung von Finanz- und Versicherungsdienstleistungen	152	148	3	1	—
L	Grundstücks- und Wohnungswesen	418	409	9	—	—
M	Erbringung von freiberuflichen, wissenschaftlichen und technischen Dienstleistungen	1 402	1 338	59	3	2
N	Erbringung von sonstigen wirtschaftlichen Dienstleistungen	690	641	38	10	1
P	Erziehung und Unterricht	233	178	46	7	2
Q	Gesundheits- und Sozialwesen	581	487	72	15	7
R	Kunst, Unterhaltung und Erholung	206	191	12	3	—
S	Erbringung von sonstigen Dienstleistungen	564	546	17	1	—
	Z u s a m m e n	8 198	7 413	642	121	22
Wetteraukreis						
B	Bergbau und Gewinnung von Steinen und Erden	4	4	—	—	—
C	Verarbeitendes Gewerbe	753	579	123	44	7
D	Energieversorgung	172	165	4	2	1
E	Wasserversorgung; Abwasser- und Abfallentsorgung und Beseitigung von Umweltverschmutzungen	48	34	11	1	2
F	Baugewerbe	1 675	1 506	157	10	2
G	Handel; Instandhaltung und Reparatur von Kraftfahrzeugen	2 212	1 895	253	54	10
H	Verkehr und Lagerei	388	320	58	10	—
I	Gastgewerbe	770	711	55	4	—
J	Information und Kommunikation	619	573	35	10	1
K	Erbringung von Finanz- und Versicherungsdienstleistungen	295	286	5	1	3
L	Grundstücks- und Wohnungswesen	668	658	10	—	—
M	Erbringung von freiberuflichen, wissenschaftlichen und technischen Dienstleistungen	2 057	1 954	96	7	—
N	Erbringung von sonstigen wirtschaftlichen Dienstleistungen	1 049	936	86	24	3
P	Erziehung und Unterricht	356	279	68	8	1
Q	Gesundheits- und Sozialwesen	924	753	136	29	6
R	Kunst, Unterhaltung und Erholung	362	327	33	1	1
S	Erbringung von sonstigen Dienstleistungen	1 018	981	34	2	1
	Z u s a m m e n	13 370	11 961	1 164	207	38

3.2. Rechtliche Einheiten in Hessen 2023 nach ausgewählten Wirtschaftsabschnitten, Größenklassen der abhängig Beschäftigten und Verwaltungsbezirken

WZ 2008	Wirtschaftsabschnitt	Rechtliche Einheiten	davon nach Größenklassen der abhängig Beschäftigten			
		insgesamt	0 bis unter 10	10 bis unter 50	50 bis unter 250	250 oder mehr
Reg.-Bez. D a r m s t a d t						
B	Bergbau und Gewinnung von Steinen und Erden	55	42	10	3	—
C	Verarbeitendes Gewerbe	8 395	6 357	1 386	486	166
D	Energieversorgung	1 667	1 606	26	21	14
E	Wasserversorgung; Abwasser- und Abfallentsorgung und Beseitigung von Umweltverschmutzungen	492	306	128	44	14
F	Baugewerbe	19 842	17 647	2 009	166	20
G	Handel; Instandhaltung und Reparatur von Kraftfahrzeugen	28 490	24 764	3 031	588	107
H	Verkehr und Lagerei	7 181	5 883	1 015	219	64
I	Gastgewerbe	12 586	11 001	1 405	148	32
J	Information und Kommunikation	10 250	9 015	906	259	70
K	Erbringung von Finanz- und Versicherungsdienstleistungen	4 299	3 777	284	148	90
L	Grundstücks- und Wohnungswesen	11 169	10 831	284	38	16
M	Erbringung von freiberuflichen, wissenschaftlichen und technischen Dienstleistungen	32 552	30 091	2 005	365	91
N	Erbringung von sonstigen wirtschaftlichen Dienstleistungen	14 619	12 572	1 464	449	134
P	Erziehung und Unterricht	4 595	3 562	837	164	32
Q	Gesundheits- und Sozialwesen	13 305	10 572	2 147	428	158
R	Kunst, Unterhaltung und Erholung	5 078	4 681	334	53	10
S	Erbringung von sonstigen Dienstleistungen	12 837	12 091	619	97	30
	Z u s a m m e n	187 412	164 798	17 890	3 676	1 048
Landkreis Gießen						
B	Bergbau und Gewinnung von Steinen und Erden	6	5	1	—	—
C	Verarbeitendes Gewerbe	600	429	111	43	17
D	Energieversorgung	148	146	1	—	1
E	Wasserversorgung; Abwasser- und Abfallentsorgung und Beseitigung von Umweltverschmutzungen	51	37	10	4	—
F	Baugewerbe	1 153	1 022	123	6	2
G	Handel; Instandhaltung und Reparatur von Kraftfahrzeugen	1 935	1 656	219	53	7
H	Verkehr und Lagerei	269	206	42	17	4
I	Gastgewerbe	733	633	87	12	1
J	Information und Kommunikation	382	337	35	9	1
K	Erbringung von Finanz- und Versicherungsdienstleistungen	219	205	6	5	3
L	Grundstücks- und Wohnungswesen	616	595	19	2	—
M	Erbringung von freiberuflichen, wissenschaftlichen und technischen Dienstleistungen	1 662	1 547	101	14	—
N	Erbringung von sonstigen wirtschaftlichen Dienstleistungen	675	597	60	18	—
P	Erziehung und Unterricht	279	214	53	9	3
Q	Gesundheits- und Sozialwesen	969	788	146	22	13
R	Kunst, Unterhaltung und Erholung	293	271	18	3	1
S	Erbringung von sonstigen Dienstleistungen	787	743	36	7	1
	Z u s a m m e n	10 777	9 431	1 068	224	54

3.2. Rechtliche Einheiten in Hessen 2023 nach ausgewählten Wirtschaftsabschnitten, Größenklassen der abhängig Beschäftigten und Verwaltungsbezirken

WZ 2008	Wirtschaftsabschnitt	Rechtliche Einheiten	davon nach Größenklassen der abhängig Beschäftigten			
		insgesamt	0 bis unter 10	10 bis unter 50	50 bis unter 250	250 oder mehr
Lahn-Dill-Kreis						
B	Bergbau und Gewinnung von Steinen und Erden	10	7	3	—	—
C	Verarbeitendes Gewerbe	1 081	717	244	93	27
D	Energieversorgung	161	158	1	2	—
E	Wasserversorgung; Abwasser- und Abfallentsorgung und Beseitigung von Umweltverschmutzungen	40	24	10	6	—
F	Baugewerbe	1 246	1 108	126	12	—
G	Handel; Instandhaltung und Reparatur von Kraftfahrzeugen	1 825	1 556	227	37	5
H	Verkehr und Lagerei	302	224	61	15	2
I	Gastgewerbe	589	523	63	3	—
J	Information und Kommunikation	257	224	24	8	1
K	Erbringung von Finanz- und Versicherungsdienstleistungen	202	195	3	1	3
L	Grundstücks- und Wohnungswesen	498	489	7	2	—
M	Erbringung von freiberuflichen, wissenschaftlichen und technischen Dienstleistungen	1 242	1 124	110	8	—
N	Erbringung von sonstigen wirtschaftlichen Dienstleistungen	647	564	62	15	6
P	Erziehung und Unterricht	238	180	53	4	1
Q	Gesundheits- und Sozialwesen	775	601	128	35	11
R	Kunst, Unterhaltung und Erholung	242	224	17	1	—
S	Erbringung von sonstigen Dienstleistungen	696	649	43	4	—
	Z u s a m m e n	10 051	8 567	1 182	246	56
Landkreis Limburg-Weilburg						
B	Bergbau und Gewinnung von Steinen und Erden	10	7	2	1	—
C	Verarbeitendes Gewerbe	509	377	87	36	9
D	Energieversorgung	207	205	1	1	—
E	Wasserversorgung; Abwasser- und Abfallentsorgung und Beseitigung von Umweltverschmutzungen	26	17	8	1	—
F	Baugewerbe	1 138	995	130	12	1
G	Handel; Instandhaltung und Reparatur von Kraftfahrzeugen	1 296	1 111	161	22	2
H	Verkehr und Lagerei	196	156	32	8	—
I	Gastgewerbe	491	442	47	2	—
J	Information und Kommunikation	262	239	22	1	—
K	Erbringung von Finanz- und Versicherungsdienstleistungen	191	179	7	4	1
L	Grundstücks- und Wohnungswesen	394	386	8	—	—
M	Erbringung von freiberuflichen, wissenschaftlichen und technischen Dienstleistungen	998	920	69	9	—
N	Erbringung von sonstigen wirtschaftlichen Dienstleistungen	571	520	38	12	1
P	Erziehung und Unterricht	198	151	36	9	2
Q	Gesundheits- und Sozialwesen	509	392	94	16	7
R	Kunst, Unterhaltung und Erholung	174	158	16	—	—
S	Erbringung von sonstigen Dienstleistungen	451	425	22	3	1
	Z u s a m m e n	7 621	6 680	780	137	24

3.2. Rechtliche Einheiten in Hessen 2023 nach ausgewählten Wirtschaftsabschnitten, Größenklassen der abhängig Beschäftigten und Verwaltungsbezirken

WZ 2008	Wirtschaftsabschnitt	Rechtliche Einheiten	davon nach Größenklassen der abhängig Beschäftigten			
		insgesamt	0 bis unter 10	10 bis unter 50	50 bis unter 250	250 oder mehr
Landkreis Marburg-Biedenkopf						
B	Bergbau und Gewinnung von Steinen und Erden	4	3	1	—	—
C	Verarbeitendes Gewerbe	585	388	123	55	19
D	Energieversorgung	199	196	1	—	2
E	Wasserversorgung; Abwasser- und Abfallentsorgung und Beseitigung von Umweltverschmutzungen	38	27	11	—	—
F	Baugewerbe	890	773	107	10	—
G	Handel; Instandhaltung und Reparatur von Kraftfahrzeugen	1 475	1 263	180	30	2
H	Verkehr und Lagerei	176	124	41	10	1
I	Gastgewerbe	582	501	71	10	—
J	Information und Kommunikation	277	251	20	6	—
K	Erbringung von Finanz- und Versicherungsdienstleistungen	175	170	4	—	1
L	Grundstücks- und Wohnungswesen	400	390	9	1	—
M	Erbringung von freiberuflichen, wissenschaftlichen und technischen Dienstleistungen	1 024	934	82	6	2
N	Erbringung von sonstigen wirtschaftlichen Dienstleistungen	508	441	51	14	2
P	Erziehung und Unterricht	271	188	61	16	6
Q	Gesundheits- und Sozialwesen	914	689	181	36	8
R	Kunst, Unterhaltung und Erholung	201	172	24	4	1
S	Erbringung von sonstigen Dienstleistungen	606	559	39	7	1
	Z u s a m m e n	8 325	7 069	1 006	205	45
Vogelsbergkreis						
B	Bergbau und Gewinnung von Steinen und Erden	1	1	—	—	—
C	Verarbeitendes Gewerbe	379	258	80	37	4
D	Energieversorgung	173	171	2	—	—
E	Wasserversorgung; Abwasser- und Abfallentsorgung und Beseitigung von Umweltverschmutzungen	24	17	4	3	—
F	Baugewerbe	529	471	51	6	1
G	Handel; Instandhaltung und Reparatur von Kraftfahrzeugen	771	660	97	13	1
H	Verkehr und Lagerei	108	73	32	3	—
I	Gastgewerbe	293	253	37	3	—
J	Information und Kommunikation	97	88	8	—	1
K	Erbringung von Finanz- und Versicherungsdienstleistungen	72	64	6	1	1
L	Grundstücks- und Wohnungswesen	154	151	3	—	—
M	Erbringung von freiberuflichen, wissenschaftlichen und technischen Dienstleistungen	413	389	21	3	—
N	Erbringung von sonstigen wirtschaftlichen Dienstleistungen	221	200	17	4	—
P	Erziehung und Unterricht	117	89	26	2	—
Q	Gesundheits- und Sozialwesen	279	204	51	18	6
R	Kunst, Unterhaltung und Erholung	75	68	7	—	—
S	Erbringung von sonstigen Dienstleistungen	284	271	10	2	1
	Z u s a m m e n	3 990	3 428	452	95	15

3.2. Rechtliche Einheiten in Hessen 2023 nach ausgewählten Wirtschaftsabschnitten, Größenklassen der abhängig Beschäftigten und Verwaltungsbezirken

WZ 2008	Wirtschaftsabschnitt	Rechtliche Einheiten	davon nach Größenklassen der abhängig Beschäftigten			
		insgesamt	0 bis unter 10	10 bis unter 50	50 bis unter 250	250 oder mehr
Reg.-Bez. G i e ß e n						
B	Bergbau und Gewinnung von Steinen und Erden	31	23	7	1	—
C	Verarbeitendes Gewerbe	3 154	2 169	645	264	76
D	Energieversorgung	888	876	6	3	3
E	Wasserversorgung; Abwasser- und Abfallentsorgung und Beseitigung von Umweltverschmutzungen	179	122	43	14	—
F	Baugewerbe	4 956	4 369	537	46	4
G	Handel; Instandhaltung und Reparatur von Kraftfahrzeugen	7 302	6 246	884	155	17
H	Verkehr und Lagerei	1 051	783	208	53	7
I	Gastgewerbe	2 688	2 352	305	30	1
J	Information und Kommunikation	1 275	1 139	109	24	3
K	Erbringung von Finanz- und Versicherungsdienstleistungen	859	813	26	11	9
L	Grundstücks- und Wohnungswesen	2 062	2 011	46	5	—
M	Erbringung von freiberuflichen, wissenschaftlichen und technischen Dienstleistungen	5 339	4 914	383	40	2
N	Erbringung von sonstigen wirtschaftlichen Dienstleistungen	2 622	2 322	228	63	9
P	Erziehung und Unterricht	1 103	822	229	40	12
Q	Gesundheits- und Sozialwesen	3 446	2 674	600	127	45
R	Kunst, Unterhaltung und Erholung	985	893	82	8	2
S	Erbringung von sonstigen Dienstleistungen	2 824	2 647	150	23	4
	Z u s a m m e n	40 764	35 175	4 488	907	194
Kassel, documenta-Stadt						
B	Bergbau und Gewinnung von Steinen und Erden	4	2	1	—	1
C	Verarbeitendes Gewerbe	325	225	68	27	5
D	Energieversorgung	97	89	—	5	3
E	Wasserversorgung; Abwasser- und Abfallentsorgung und Beseitigung von Umweltverschmutzungen	12	7	2	2	1
F	Baugewerbe	612	508	88	16	—
G	Handel; Instandhaltung und Reparatur von Kraftfahrzeugen	1 328	1 124	171	28	5
H	Verkehr und Lagerei	227	160	56	5	6
I	Gastgewerbe	663	538	113	11	1
J	Information und Kommunikation	331	273	41	15	2
K	Erbringung von Finanz- und Versicherungsdienstleistungen	229	210	11	5	3
L	Grundstücks- und Wohnungswesen	508	489	15	4	—
M	Erbringung von freiberuflichen, wissenschaftlichen und technischen Dienstleistungen	1 372	1 215	131	23	3
N	Erbringung von sonstigen wirtschaftlichen Dienstleistungen	455	362	59	25	9
P	Erziehung und Unterricht	267	202	44	16	5
Q	Gesundheits- und Sozialwesen	1 001	789	151	45	16
R	Kunst, Unterhaltung und Erholung	224	200	20	3	1
S	Erbringung von sonstigen Dienstleistungen	640	592	33	13	2
	Z u s a m m e n	8 295	6 985	1 004	243	63

3.2. Rechtliche Einheiten in Hessen 2023 nach ausgewählten Wirtschaftsabschnitten, Größenklassen der abhängig Beschäftigten und Verwaltungsbezirken

WZ 2008	Wirtschaftsabschnitt	Rechtliche Einheiten	davon nach Größenklassen der abhängig Beschäftigten			
		insgesamt	0 bis unter 10	10 bis unter 50	50 bis unter 250	250 oder mehr
Landkreis Fulda						
B	Bergbau und Gewinnung von Steinen und Erden	6	5	—	1	—
C	Verarbeitendes Gewerbe	645	421	144	58	22
D	Energieversorgung	278	271	3	4	—
E	Wasserversorgung; Abwasser- und Abfallentsorgung und Beseitigung von Umweltverschmutzungen	30	22	5	3	—
F	Baugewerbe	1 054	871	163	18	2
G	Handel; Instandhaltung und Reparatur von Kraftfahrzeugen	1 645	1 360	233	46	6
H	Verkehr und Lagerei	241	164	61	14	2
I	Gastgewerbe	628	522	97	9	—
J	Information und Kommunikation	295	258	33	3	1
K	Erbringung von Finanz- und Versicherungsdienstleistungen	230	219	6	3	2
L	Grundstücks- und Wohnungswesen	603	594	9	—	—
M	Erbringung von freiberuflichen, wissenschaftlichen und technischen Dienstleistungen	1 242	1 135	92	14	1
N	Erbringung von sonstigen wirtschaftlichen Dienstleistungen	531	459	40	21	11
P	Erziehung und Unterricht	243	173	57	12	1
Q	Gesundheits- und Sozialwesen	690	479	166	33	12
R	Kunst, Unterhaltung und Erholung	206	184	20	2	—
S	Erbringung von sonstigen Dienstleistungen	558	512	38	6	2
	Z u s a m m e n	9 125	7 649	1 167	247	62
Landkreis Hersfeld-Rotenburg						
B	Bergbau und Gewinnung von Steinen und Erden	8	6	1	1	—
C	Verarbeitendes Gewerbe	279	195	54	23	7
D	Energieversorgung	138	135	1	2	—
E	Wasserversorgung; Abwasser- und Abfallentsorgung und Beseitigung von Umweltverschmutzungen	14	8	6	—	—
F	Baugewerbe	498	427	61	8	2
G	Handel; Instandhaltung und Reparatur von Kraftfahrzeugen	717	602	96	17	2
H	Verkehr und Lagerei	148	102	27	16	3
I	Gastgewerbe	316	276	33	7	—
J	Information und Kommunikation	92	82	7	2	1
K	Erbringung von Finanz- und Versicherungsdienstleistungen	67	63	1	2	1
L	Grundstücks- und Wohnungswesen	216	212	3	1	—
M	Erbringung von freiberuflichen, wissenschaftlichen und technischen Dienstleistungen	409	376	32	1	—
N	Erbringung von sonstigen wirtschaftlichen Dienstleistungen	219	188	19	11	1
P	Erziehung und Unterricht	93	71	16	6	—
Q	Gesundheits- und Sozialwesen	336	258	60	12	6
R	Kunst, Unterhaltung und Erholung	79	74	5	—	—
S	Erbringung von sonstigen Dienstleistungen	303	292	11	—	—
	Z u s a m m e n	3 932	3 367	433	109	23

3.2. Rechtliche Einheiten in Hessen 2023 nach ausgewählten Wirtschaftsabschnitten, Größenklassen der abhängig Beschäftigten und Verwaltungsbezirken

WZ 2008	Wirtschaftsabschnitt	Rechtliche Einheiten	davon nach Größenklassen der abhängig Beschäftigten			
		insgesamt	0 bis unter 10	10 bis unter 50	50 bis unter 250	250 oder mehr
Landkreis Kassel						
B	Bergbau und Gewinnung von Steinen und Erden	6	5	1	—	—
C	Verarbeitendes Gewerbe	545	376	130	33	6
D	Energieversorgung	279	277	2	—	—
E	Wasserversorgung; Abwasser- und Abfallentsorgung und Beseitigung von Umweltverschmutzungen	39	32	5	2	—
F	Baugewerbe	995	888	102	5	—
G	Handel; Instandhaltung und Reparatur von Kraftfahrzeugen	1 411	1 227	150	32	2
H	Verkehr und Lagerei	313	217	86	9	1
I	Gastgewerbe	481	422	53	6	—
J	Information und Kommunikation	216	202	11	3	—
K	Erbringung von Finanz- und Versicherungsdienstleistungen	172	166	2	4	—
L	Grundstücks- und Wohnungswesen	370	366	4	—	—
M	Erbringung von freiberuflichen, wissenschaftlichen und technischen Dienstleistungen	909	861	42	6	—
N	Erbringung von sonstigen wirtschaftlichen Dienstleistungen	566	501	52	10	3
P	Erziehung und Unterricht	194	151	41	2	—
Q	Gesundheits- und Sozialwesen	643	474	141	20	8
R	Kunst, Unterhaltung und Erholung	179	168	10	1	—
S	Erbringung von sonstigen Dienstleistungen	477	452	22	2	1
	Z u s a m m e n	7 795	6 785	854	135	21
Schwalm-Eder-Kreis						
B	Bergbau und Gewinnung von Steinen und Erden	8	8	—	—	—
C	Verarbeitendes Gewerbe	388	275	81	23	9
D	Energieversorgung	339	337	2	—	—
E	Wasserversorgung; Abwasser- und Abfallentsorgung und Beseitigung von Umweltverschmutzungen	35	27	6	2	—
F	Baugewerbe	752	654	91	7	—
G	Handel; Instandhaltung und Reparatur von Kraftfahrzeugen	1 110	927	146	27	10
H	Verkehr und Lagerei	180	120	37	18	5
I	Gastgewerbe	462	408	51	3	—
J	Information und Kommunikation	132	128	3	1	—
K	Erbringung von Finanz- und Versicherungsdienstleistungen	149	142	4	2	1
L	Grundstücks- und Wohnungswesen	255	246	8	1	—
M	Erbringung von freiberuflichen, wissenschaftlichen und technischen Dienstleistungen	595	546	45	3	1
N	Erbringung von sonstigen wirtschaftlichen Dienstleistungen	309	282	20	6	1
P	Erziehung und Unterricht	169	138	25	6	—
Q	Gesundheits- und Sozialwesen	537	412	100	18	7
R	Kunst, Unterhaltung und Erholung	113	102	11	—	—
S	Erbringung von sonstigen Dienstleistungen	442	422	15	5	—
	Z u s a m m e n	5 975	5 174	645	122	34

3.2. Rechtliche Einheiten in Hessen 2023 nach ausgewählten Wirtschaftsabschnitten, Größenklassen der abhängig Beschäftigten und Verwaltungsbezirken

WZ 2008	Wirtschaftsabschnitt	Rechtliche Einheiten	davon nach Größenklassen der abhängig Beschäftigten			
		insgesamt	0 bis unter 10	10 bis unter 50	50 bis unter 250	250 oder mehr
Landkreis Waldeck-Frankenberg						
B	Bergbau und Gewinnung von Steinen und Erden	4	3	—	1	—
C	Verarbeitendes Gewerbe	525	351	128	28	18
D	Energieversorgung	293	290	1	1	1
E	Wasserversorgung; Abwasser- und Abfallentsorgung und Beseitigung von Umweltverschmutzungen	31	24	7	—	—
F	Baugewerbe	714	603	98	12	1
G	Handel; Instandhaltung und Reparatur von Kraftfahrzeugen	1 009	839	144	23	3
H	Verkehr und Lagerei	167	123	33	10	1
I	Gastgewerbe	732	645	72	15	—
J	Information und Kommunikation	105	99	5	1	—
K	Erbringung von Finanz- und Versicherungsdienstleistungen	128	123	2	1	2
L	Grundstücks- und Wohnungswesen	298	290	7	1	—
M	Erbringung von freiberuflichen, wissenschaftlichen und technischen Dienstleistungen	557	515	38	2	2
N	Erbringung von sonstigen wirtschaftlichen Dienstleistungen	322	281	34	7	—
P	Erziehung und Unterricht	159	101	52	6	—
Q	Gesundheits- und Sozialwesen	497	342	104	39	12
R	Kunst, Unterhaltung und Erholung	152	135	17	—	—
S	Erbringung von sonstigen Dienstleistungen	402	379	20	3	—
	Z u s a m m e n	6 095	5 143	762	150	40
Werra-Meißner-Kreis						
B	Bergbau und Gewinnung von Steinen und Erden	2	2	—	—	—
C	Verarbeitendes Gewerbe	271	188	55	26	2
D	Energieversorgung	110	105	4	1	—
E	Wasserversorgung; Abwasser- und Abfallentsorgung und Beseitigung von Umweltverschmutzungen	13	10	3	—	—
F	Baugewerbe	428	369	54	5	—
G	Handel; Instandhaltung und Reparatur von Kraftfahrzeugen	668	572	85	11	—
H	Verkehr und Lagerei	98	69	25	4	—
I	Gastgewerbe	312	272	39	1	—
J	Information und Kommunikation	74	70	4	—	—
K	Erbringung von Finanz- und Versicherungsdienstleistungen	81	80	—	—	1
L	Grundstücks- und Wohnungswesen	176	174	1	—	1
M	Erbringung von freiberuflichen, wissenschaftlichen und technischen Dienstleistungen	384	353	28	3	—
N	Erbringung von sonstigen wirtschaftlichen Dienstleistungen	220	203	16	1	—
P	Erziehung und Unterricht	101	72	25	2	2
Q	Gesundheits- und Sozialwesen	344	249	63	26	6
R	Kunst, Unterhaltung und Erholung	80	73	6	1	—
S	Erbringung von sonstigen Dienstleistungen	253	235	16	2	—
	Z u s a m m e n	3 615	3 096	424	83	12

3.2. Rechtliche Einheiten in Hessen 2023 nach ausgewählten Wirtschaftsabschnitten, Größenklassen der abhängig Beschäftigten und Verwaltungsbezirken

WZ 2008	Wirtschaftsabschnitt	Rechtliche Einheiten	davon nach Größenklassen der abhängig Beschäftigten			
		insgesamt	0 bis unter 10	10 bis unter 50	50 bis unter 250	250 oder mehr
Reg.-Bez. K a s s e l						
B	Bergbau und Gewinnung von Steinen und Erden	38	31	3	3	1
C	Verarbeitendes Gewerbe	2 978	2 031	660	218	69
D	Energieversorgung	1 534	1 504	13	13	4
E	Wasserversorgung; Abwasser- und Abfallentsorgung und Beseitigung von Umweltverschmutzungen	174	130	34	9	1
F	Baugewerbe	5 053	4 320	657	71	5
G	Handel; Instandhaltung und Reparatur von Kraftfahrzeugen	7 888	6 651	1 025	184	28
H	Verkehr und Lagerei	1 374	955	325	76	18
I	Gastgewerbe	3 594	3 083	458	52	1
J	Information und Kommunikation	1 245	1 112	104	25	4
K	Erbringung von Finanz- und Versicherungsdienstleistungen	1 056	1 003	26	17	10
L	Grundstücks- und Wohnungswesen	2 426	2 371	47	7	1
M	Erbringung von freiberuflichen, wissenschaftlichen und technischen Dienstleistungen	5 468	5 001	408	52	7
N	Erbringung von sonstigen wirtschaftlichen Dienstleistungen	2 622	2 276	240	81	25
P	Erziehung und Unterricht	1 226	908	260	50	8
Q	Gesundheits- und Sozialwesen	4 048	3 003	785	193	67
R	Kunst, Unterhaltung und Erholung	1 033	936	89	7	1
S	Erbringung von sonstigen Dienstleistungen	3 075	2 884	155	31	5
Z u s a m m e n		44 832	38 199	5 289	1 089	255

3.2. Rechtliche Einheiten in Hessen 2023 nach ausgewählten Wirtschaftsabschnitten, Größenklassen der abhängig Beschäftigten und Verwaltungsbezirken

WZ 2008	Wirtschaftsabschnitt	Rechtliche Einheiten	davon nach Größenklassen der abhängig Beschäftigten			
		insgesamt	0 bis unter 10	10 bis unter 50	50 bis unter 250	250 oder mehr
Land H e s s e n						
B	Bergbau und Gewinnung von Steinen und Erden	124	96	20	7	1
C	Verarbeitendes Gewerbe	14 527	10 557	2 691	968	311
D	Energieversorgung	4 089	3 986	45	37	21
E	Wasserversorgung; Abwasser- und Abfallentsorgung und Beseitigung von Umweltverschmutzungen	845	558	205	67	15
F	Baugewerbe	29 851	26 336	3 203	283	29
G	Handel; Instandhaltung und Reparatur von Kraftfahrzeugen	43 680	37 661	4 940	927	152
H	Verkehr und Lagerei	9 606	7 621	1 548	348	89
I	Gastgewerbe	18 868	16 436	2 168	230	34
J	Information und Kommunikation	12 770	11 266	1 119	308	77
K	Erbringung von Finanz- und Versicherungsdienstleistungen	6 214	5 593	336	176	109
L	Grundstücks- und Wohnungswesen	15 657	15 213	377	50	17
M	Erbringung von freiberuflichen, wissenschaftlichen und technischen Dienstleistungen	43 359	40 006	2 796	457	100
N	Erbringung von sonstigen wirtschaftlichen Dienstleistungen	19 863	17 170	1 932	593	168
P	Erziehung und Unterricht	6 924	5 292	1 326	254	52
Q	Gesundheits- und Sozialwesen	20 799	16 249	3 532	748	270
R	Kunst, Unterhaltung und Erholung	7 096	6 510	505	68	13
S	Erbringung von sonstigen Dienstleistungen	18 736	17 622	924	151	39
I n s g e s a m t		273 008	238 172	27 667	5 672	1 497

4.1. Niederlassungen mit abhängig Beschäftigten in Hessen 2023 nach ausgewählten Wirtschaftsabschnitten und Verwaltungsbezirken

WZ 2008	Wirtschaftsabschnitt	Nieder- lassungen	Abhängig Beschäftigte		
		insgesamt	insgesamt	davon	
				SVB ¹⁾	GEB ²⁾
Darmstadt, Wissenschaftsstadt					
B	Bergbau und Gewinnung von Steinen und Erden	—	—	—	—
C	Verarbeitendes Gewerbe	274	17 244	16 948	296
D	Energieversorgung	38	1 428	•	
E	Wasserversorgung; Abwasser- und Abfallentsorgung und Beseitigung von Umweltverschmutzungen	12	970	•	•
F	Baugewerbe	475	2 736	2 558	178
G	Handel; Instandhaltung und Reparatur von Kraftfahrzeugen	1 145	13 821	12 377	1 444
H	Verkehr und Lagerei	207	3 954	3 315	639
I	Gastgewerbe	598	4 039	2 747	1 292
J	Information und Kommunikation	746	11 487	11 223	265
K	Erbringung von Finanz- und Versicherungsdienstleistungen	172	2 176	2 085	91
L	Grundstücks- und Wohnungswesen	462	1 561	1 388	173
M	Erbringung von freiberuflichen, wissenschaftlichen und technischen Dienstleistungen	1 663	18 646	17 849	797
N	Erbringung von sonstigen wirtschaftlichen Dienstleistungen	487	6 590	5 645	945
P	Erziehung und Unterricht	267	10 648	8 604	2 044
Q	Gesundheits- und Sozialwesen	750	15 214	13 974	1 239
R	Kunst, Unterhaltung und Erholung	253	1 684	1 311	374
S	Erbringung von sonstigen Dienstleistungen	576	3 682	3 192	490
	Z u s a m m e n	8 125	115 878	105 605	10 274
Frankfurt am Main, Stadt					
B	Bergbau und Gewinnung von Steinen und Erden	4	•	•	•
C	Verarbeitendes Gewerbe	961	38 112	37 447	665
D	Energieversorgung	197	7 135	•	•
E	Wasserversorgung; Abwasser- und Abfallentsorgung und Beseitigung von Umweltverschmutzungen	49	•	•	•
F	Baugewerbe	2 948	17 490	16 625	865
G	Handel; Instandhaltung und Reparatur von Kraftfahrzeugen	5 760	58 173	52 476	5 697
H	Verkehr und Lagerei	2 271	90 958	87 749	3 209
I	Gastgewerbe	3 287	32 947	25 740	7 207
J	Information und Kommunikation	3 166	50 561	49 888	673
K	Erbringung von Finanz- und Versicherungsdienstleistungen	1 482	79 534	79 207	328
L	Grundstücks- und Wohnungswesen	2 861	10 322	9 376	946
M	Erbringung von freiberuflichen, wissenschaftlichen und technischen Dienstleistungen	9 834	88 111	84 027	4 084
N	Erbringung von sonstigen wirtschaftlichen Dienstleistungen	3 463	64 206	57 319	6 887
P	Erziehung und Unterricht	957	18 929	16 741	2 188
Q	Gesundheits- und Sozialwesen	3 223	64 523	60 264	4 259
R	Kunst, Unterhaltung und Erholung	1 307	8 751	7 548	1 203
S	Erbringung von sonstigen Dienstleistungen	2 956	20 350	18 079	2 272
	Z u s a m m e n	44 726	653 045	612 465	40 581

4.1. Niederlassungen mit abhängig Beschäftigten in Hessen 2023 nach ausgewählten Wirtschaftsabschnitten und Verwaltungsbezirken

WZ 2008	Wirtschaftsabschnitt	Nieder- lassungen	Abhängig Beschäftigte		
		insgesamt	insgesamt	davon	
				SVB ¹⁾	GEB ²⁾
Offenbach am Main, Stadt					
B	Bergbau und Gewinnung von Steinen und Erden	—	—	—	—
C	Verarbeitendes Gewerbe	183	4 054	3 880	173
D	Energieversorgung	15	•	•	
E	Wasserversorgung; Abwasser- und Abfallentsorgung und Beseitigung von Umweltverschmutzungen	16	•	•	•
F	Baugewerbe	984	3 918	3 669	248
G	Handel; Instandhaltung und Reparatur von Kraftfahrzeugen	965	8 491	7 396	1 095
H	Verkehr und Lagerei	340	3 992	2 312	1 680
I	Gastgewerbe	498	2 253	1 702	551
J	Information und Kommunikation	260	1 807	1 732	75
K	Erbringung von Finanz- und Versicherungsdienstleistungen	100	2 848	2 812	35
L	Grundstücks- und Wohnungswesen	304	524	352	172
M	Erbringung von freiberuflichen, wissenschaftlichen und technischen Dienstleistungen	854	4 841	4 440	401
N	Erbringung von sonstigen wirtschaftlichen Dienstleistungen	611	5 260	4 475	784
P	Erziehung und Unterricht	149	2 282	2 139	144
Q	Gesundheits- und Sozialwesen	494	10 578	9 713	864
R	Kunst, Unterhaltung und Erholung	167	481	353	128
S	Erbringung von sonstigen Dienstleistungen	419	1 401	1 172	230
	Z u s a m m e n	6 359	53 543	46 954	6 589
Wiesbaden, Landeshauptstadt					
B	Bergbau und Gewinnung von Steinen und Erden	1	•	•	•
C	Verarbeitendes Gewerbe	445	15 512	15 098	414
D	Energieversorgung	59	•	•	•
E	Wasserversorgung; Abwasser- und Abfallentsorgung und Beseitigung von Umweltverschmutzungen	25	1 859	•	•
F	Baugewerbe	1 280	5 589	5 207	382
G	Handel; Instandhaltung und Reparatur von Kraftfahrzeugen	2 279	22 662	20 333	2 329
H	Verkehr und Lagerei	428	4 810	4 136	674
I	Gastgewerbe	979	6 864	4 950	1 914
J	Information und Kommunikation	821	6 218	5 953	265
K	Erbringung von Finanz- und Versicherungsdienstleistungen	334	15 480	15 246	234
L	Grundstücks- und Wohnungswesen	858	2 634	2 263	371
M	Erbringung von freiberuflichen, wissenschaftlichen und technischen Dienstleistungen	2 662	10 150	9 223	927
N	Erbringung von sonstigen wirtschaftlichen Dienstleistungen	1 212	14 198	12 126	2 072
P	Erziehung und Unterricht	390	6 877	6 302	574
Q	Gesundheits- und Sozialwesen	1 274	21 405	19 739	1 666
R	Kunst, Unterhaltung und Erholung	487	2 780	2 177	603
S	Erbringung von sonstigen Dienstleistungen	1 104	4 999	3 996	1 004
	Z u s a m m e n	14 638	143 393	129 919	13 474

4.1. Niederlassungen mit abhängig Beschäftigten in Hessen 2023 nach ausgewählten Wirtschaftsabschnitten und Verwaltungsbezirken

WZ 2008	Wirtschaftsabschnitt	Nieder- lassungen	Abhängig Beschäftigte		
		insgesamt	insgesamt	davon	
				SVB ¹⁾	GEB ²⁾
Landkreis Bergstraße					
B	Bergbau und Gewinnung von Steinen und Erden	15	•	•	•
C	Verarbeitendes Gewerbe	868	16 467	15 420	1 047
D	Energieversorgung	203	•	•	
E	Wasserversorgung; Abwasser- und Abfallentsorgung und Beseitigung von Umweltverschmutzungen	43	1 122	1 028	94
F	Baugewerbe	1 699	6 671	5 970	701
G	Handel; Instandhaltung und Reparatur von Kraftfahrzeugen	2 345	17 508	14 546	2 962
H	Verkehr und Lagerei	371	4 964	4 455	509
I	Gastgewerbe	842	3 876	2 139	1 738
J	Information und Kommunikation	470	1 331	1 216	115
K	Erbringung von Finanz- und Versicherungsdienstleistungen	281	1 517	1 383	134
L	Grundstücks- und Wohnungswesen	687	1 144	831	313
M	Erbringung von freiberuflichen, wissenschaftlichen und technischen Dienstleistungen	1 815	4 585	3 908	677
N	Erbringung von sonstigen wirtschaftlichen Dienstleistungen	909	5 897	4 676	1 221
P	Erziehung und Unterricht	343	3 133	2 905	229
Q	Gesundheits- und Sozialwesen	863	13 208	11 731	1 477
R	Kunst, Unterhaltung und Erholung	384	1 103	691	412
S	Erbringung von sonstigen Dienstleistungen	904	2 823	2 068	755
	Z u s a m m e n	13 042	86 396	73 984	12 412
Landkreis Darmstadt-Dieburg					
B	Bergbau und Gewinnung von Steinen und Erden	9	87	•	•
C	Verarbeitendes Gewerbe	842	17 087	16 066	1 021
D	Energieversorgung	179	133	•	•
E	Wasserversorgung; Abwasser- und Abfallentsorgung und Beseitigung von Umweltverschmutzungen	57	611	569	42
F	Baugewerbe	1 606	6 891	6 237	655
G	Handel; Instandhaltung und Reparatur von Kraftfahrzeugen	2 389	19 465	16 577	2 888
H	Verkehr und Lagerei	456	5 319	4 744	575
I	Gastgewerbe	755	3 319	2 039	1 281
J	Information und Kommunikation	624	1 896	1 724	173
K	Erbringung von Finanz- und Versicherungsdienstleistungen	285	1 627	1 517	110
L	Grundstücks- und Wohnungswesen	655	794	540	253
M	Erbringung von freiberuflichen, wissenschaftlichen und technischen Dienstleistungen	1 829	4 876	4 205	671
N	Erbringung von sonstigen wirtschaftlichen Dienstleistungen	960	8 649	6 862	1 787
P	Erziehung und Unterricht	352	3 353	3 078	274
Q	Gesundheits- und Sozialwesen	796	11 283	10 211	1 072
R	Kunst, Unterhaltung und Erholung	320	904	525	379
S	Erbringung von sonstigen Dienstleistungen	824	2 365	1 791	574
	Z u s a m m e n	12 938	88 658	76 891	11 767

4.1. Niederlassungen mit abhängig Beschäftigten in Hessen 2023 nach ausgewählten Wirtschaftsabschnitten und Verwaltungsbezirken

WZ 2008	Wirtschaftsabschnitt	Nieder- lassungen	Abhängig Beschäftigte		
		insgesamt	insgesamt	davon	
				SVB ¹⁾	GEB ²⁾
Landkreis Groß-Gerau					
B	Bergbau und Gewinnung von Steinen und Erden	12	55	•	•
C	Verarbeitendes Gewerbe	466	17 872	17 421	451
D	Energieversorgung	106	234	•	
E	Wasserversorgung; Abwasser- und Abfallentsorgung und Beseitigung von Umweltverschmutzungen	57	1 673	1 627	46
F	Baugewerbe	1 244	6 905	6 435	470
G	Handel; Instandhaltung und Reparatur von Kraftfahrzeugen	2 017	17 333	14 944	2 389
H	Verkehr und Lagerei	1 008	16 431	15 338	1 093
I	Gastgewerbe	856	3 772	2 656	1 116
J	Information und Kommunikation	408	3 458	3 235	223
K	Erbringung von Finanz- und Versicherungsdienstleistungen	198	1 413	1 335	78
L	Grundstücks- und Wohnungswesen	538	1 161	883	278
M	Erbringung von freiberuflichen, wissenschaftlichen und technischen Dienstleistungen	1 207	5 877	5 470	407
N	Erbringung von sonstigen wirtschaftlichen Dienstleistungen	895	10 313	8 559	1 753
P	Erziehung und Unterricht	261	2 543	2 347	197
Q	Gesundheits- und Sozialwesen	712	12 722	11 398	1 323
R	Kunst, Unterhaltung und Erholung	286	654	380	274
S	Erbringung von sonstigen Dienstleistungen	702	2 145	1 644	502
	Z u s a m m e n	10 973	104 559	93 954	10 605
Hochtaunuskreis					
B	Bergbau und Gewinnung von Steinen und Erden	4	30	•	•
C	Verarbeitendes Gewerbe	546	11 617	11 148	469
D	Energieversorgung	149	185	•	•
E	Wasserversorgung; Abwasser- und Abfallentsorgung und Beseitigung von Umweltverschmutzungen	22	716	695	20
F	Baugewerbe	1 121	4 183	3 825	358
G	Handel; Instandhaltung und Reparatur von Kraftfahrzeugen	2 105	17 471	15 355	2 117
H	Verkehr und Lagerei	296	2 589	2 306	283
I	Gastgewerbe	721	4 308	3 015	1 293
J	Information und Kommunikation	779	6 232	5 870	361
K	Erbringung von Finanz- und Versicherungsdienstleistungen	395	6 436	6 309	127
L	Grundstücks- und Wohnungswesen	925	1 091	793	298
M	Erbringung von freiberuflichen, wissenschaftlichen und technischen Dienstleistungen	2 949	20 160	19 397	764
N	Erbringung von sonstigen wirtschaftlichen Dienstleistungen	985	8 076	7 261	816
P	Erziehung und Unterricht	411	3 775	3 438	337
Q	Gesundheits- und Sozialwesen	1 035	15 422	14 147	1 275
R	Kunst, Unterhaltung und Erholung	330	1 342	1 014	328
S	Erbringung von sonstigen Dienstleistungen	912	2 102	1 611	491
	Z u s a m m e n	13 685	105 733	96 387	9 347

4.1. Niederlassungen mit abhängig Beschäftigten in Hessen 2023 nach ausgewählten Wirtschaftsabschnitten und Verwaltungsbezirken

WZ 2008	Wirtschaftsabschnitt	Nieder- lassungen	Abhängig Beschäftigte		
		insgesamt	insgesamt	davon	
				SVB ¹⁾	GEB ²⁾
Main-Kinzig-Kreis					
B	Bergbau und Gewinnung von Steinen und Erden	11	129	126	4
C	Verarbeitendes Gewerbe	1 141	30 937	29 576	1 361
D	Energieversorgung	215	992	964	28
E	Wasserversorgung; Abwasser- und Abfallentsorgung und Beseitigung von Umweltverschmutzungen	72	1 060	1 000	60
F	Baugewerbe	2 388	11 617	10 656	961
G	Handel; Instandhaltung und Reparatur von Kraftfahrzeugen	3 785	28 038	23 464	4 574
H	Verkehr und Lagerei	736	7 915	6 984	931
I	Gastgewerbe	1 286	5 603	3 570	2 033
J	Information und Kommunikation	700	2 705	2 319	386
K	Erbringung von Finanz- und Versicherungsdienstleistungen	412	2 702	2 529	173
L	Grundstücks- und Wohnungswesen	1 021	1 897	1 408	490
M	Erbringung von freiberuflichen, wissenschaftlichen und technischen Dienstleistungen	2 337	9 177	7 628	1 548
N	Erbringung von sonstigen wirtschaftlichen Dienstleistungen	1 514	16 599	14 251	2 348
P	Erziehung und Unterricht	447	4 418	4 061	356
Q	Gesundheits- und Sozialwesen	1 210	23 052	21 248	1 804
R	Kunst, Unterhaltung und Erholung	428	1 130	714	416
S	Erbringung von sonstigen Dienstleistungen	1 263	3 864	2 502	1 362
	Z u s a m m e n	18 966	151 834	133 000	18 834
Main-Taunus-Kreis					
B	Bergbau und Gewinnung von Steinen und Erden	1	•	•	•
C	Verarbeitendes Gewerbe	473	8 677	8 109	568
D	Energieversorgung	105	•	•	•
E	Wasserversorgung; Abwasser- und Abfallentsorgung und Beseitigung von Umweltverschmutzungen	32	863	•	•
F	Baugewerbe	1 209	6 049	5 628	420
G	Handel; Instandhaltung und Reparatur von Kraftfahrzeugen	2 228	23 334	21 217	2 117
H	Verkehr und Lagerei	415	4 083	3 618	466
I	Gastgewerbe	710	3 783	2 811	972
J	Information und Kommunikation	885	11 727	11 452	276
K	Erbringung von Finanz- und Versicherungsdienstleistungen	322	8 402	8 326	76
L	Grundstücks- und Wohnungswesen	773	1 236	969	267
M	Erbringung von freiberuflichen, wissenschaftlichen und technischen Dienstleistungen	2 176	18 101	17 428	673
N	Erbringung von sonstigen wirtschaftlichen Dienstleistungen	1 094	9 796	8 466	1 329
P	Erziehung und Unterricht	351	4 957	4 475	483
Q	Gesundheits- und Sozialwesen	814	8 697	7 597	1 100
R	Kunst, Unterhaltung und Erholung	271	874	620	254
S	Erbringung von sonstigen Dienstleistungen	791	2 653	2 143	511
	Z u s a m m e n	12 650	113 570	104 027	9 543

4.1. Niederlassungen mit abhängig Beschäftigten in Hessen 2023 nach ausgewählten Wirtschaftsabschnitten und Verwaltungsbezirken

WZ 2008	Wirtschaftsabschnitt	Nieder- lassungen	Abhängig Beschäftigte		
		insgesamt	insgesamt	davon	
				SVB ¹⁾	GEB ²⁾
Odenwaldkreis					
B	Bergbau und Gewinnung von Steinen und Erden	2	•	•	•
C	Verarbeitendes Gewerbe	423	8 650	8 030	620
D	Energieversorgung	71	•	•	
E	Wasserversorgung; Abwasser- und Abfallentsorgung und Beseitigung von Umweltverschmutzungen	25	429	•	•
F	Baugewerbe	555	2 437	2 158	279
G	Handel; Instandhaltung und Reparatur von Kraftfahrzeugen	771	4 108	3 179	929
H	Verkehr und Lagerei	94	1 095	948	147
I	Gastgewerbe	351	1 316	724	593
J	Information und Kommunikation	133	209	174	35
K	Erbringung von Finanz- und Versicherungsdienstleistungen	93	612	583	28
L	Grundstücks- und Wohnungswesen	179	222	147	74
M	Erbringung von freiberuflichen, wissenschaftlichen und technischen Dienstleistungen	410	901	727	174
N	Erbringung von sonstigen wirtschaftlichen Dienstleistungen	312	3 275	2 647	627
P	Erziehung und Unterricht	109	866	792	75
Q	Gesundheits- und Sozialwesen	257	5 235	4 741	494
R	Kunst, Unterhaltung und Erholung	88	211	121	90
S	Erbringung von sonstigen Dienstleistungen	288	953	738	215
	Z u s a m m e n	4 161	30 623	26 209	4 415
Landkreis Offenbach					
B	Bergbau und Gewinnung von Steinen und Erden	3	•	•	•
C	Verarbeitendes Gewerbe	953	18 791	17 669	1 123
D	Energieversorgung	119	985	954	31
E	Wasserversorgung; Abwasser- und Abfallentsorgung und Beseitigung von Umweltverschmutzungen	51	•	•	•
F	Baugewerbe	2 206	10 549	9 807	743
G	Handel; Instandhaltung und Reparatur von Kraftfahrzeugen	3 527	31 479	28 026	3 453
H	Verkehr und Lagerei	709	15 926	14 831	1 095
I	Gastgewerbe	1 067	4 859	3 518	1 341
J	Information und Kommunikation	971	7 749	7 443	306
K	Erbringung von Finanz- und Versicherungsdienstleistungen	413	3 766	3 605	161
L	Grundstücks- und Wohnungswesen	1 074	2 324	1 857	467
M	Erbringung von freiberuflichen, wissenschaftlichen und technischen Dienstleistungen	2 701	10 136	8 995	1 141
N	Erbringung von sonstigen wirtschaftlichen Dienstleistungen	1 562	17 749	14 258	3 491
P	Erziehung und Unterricht	433	3 854	3 484	371
Q	Gesundheits- und Sozialwesen	1 098	13 059	11 762	1 297
R	Kunst, Unterhaltung und Erholung	424	993	652	341
S	Erbringung von sonstigen Dienstleistungen	1 136	3 384	2 635	749
	Z u s a m m e n	18 447	146 636	130 475	16 161

4.1. Niederlassungen mit abhängig Beschäftigten in Hessen 2023 nach ausgewählten Wirtschaftsabschnitten und Verwaltungsbezirken

WZ 2008	Wirtschaftsabschnitt	Nieder- lassungen	Abhängig Beschäftigte		
		insgesamt	insgesamt	davon	
				SVB ¹⁾	GEB ²⁾
Rheingau-Taunus-Kreis					
B	Bergbau und Gewinnung von Steinen und Erden	1	•	•	•
C	Verarbeitendes Gewerbe	435	8 443	7 873	570
D	Energieversorgung	102	•	•	
E	Wasserversorgung; Abwasser- und Abfallentsorgung und Beseitigung von Umweltverschmutzungen	39	•	•	•
F	Baugewerbe	1 004	3 713	3 345	367
G	Handel; Instandhaltung und Reparatur von Kraftfahrzeugen	1 344	8 576	7 101	1 475
H	Verkehr und Lagerei	215	2 014	1 510	503
I	Gastgewerbe	652	2 890	1 785	1 106
J	Information und Kommunikation	449	1 961	1 800	161
K	Erbringung von Finanz- und Versicherungsdienstleistungen	188	829	748	81
L	Grundstücks- und Wohnungswesen	424	589	401	188
M	Erbringung von freiberuflichen, wissenschaftlichen und technischen Dienstleistungen	1 435	3 833	3 303	531
N	Erbringung von sonstigen wirtschaftlichen Dienstleistungen	712	3 122	2 356	766
P	Erziehung und Unterricht	257	1 959	1 703	256
Q	Gesundheits- und Sozialwesen	632	9 693	8 845	848
R	Kunst, Unterhaltung und Erholung	211	682	414	268
S	Erbringung von sonstigen Dienstleistungen	591	1 170	801	369
	Z u s a m m e n	8 691	50 323	42 769	7 554
Wetteraukreis					
B	Bergbau und Gewinnung von Steinen und Erden	7	68	•	•
C	Verarbeitendes Gewerbe	799	15 791	14 838	953
D	Energieversorgung	180	809	•	•
E	Wasserversorgung; Abwasser- und Abfallentsorgung und Beseitigung von Umweltverschmutzungen	52	911	850	61
F	Baugewerbe	1 719	7 732	7 030	702
G	Handel; Instandhaltung und Reparatur von Kraftfahrzeugen	2 584	20 026	16 857	3 169
H	Verkehr und Lagerei	436	4 473	3 908	565
I	Gastgewerbe	841	3 630	2 314	1 316
J	Information und Kommunikation	659	3 279	3 022	257
K	Erbringung von Finanz- und Versicherungsdienstleistungen	339	1 833	1 686	148
L	Grundstücks- und Wohnungswesen	684	803	548	255
M	Erbringung von freiberuflichen, wissenschaftlichen und technischen Dienstleistungen	2 118	6 413	5 660	753
N	Erbringung von sonstigen wirtschaftlichen Dienstleistungen	1 122	7 433	6 207	1 226
P	Erziehung und Unterricht	400	3 761	3 490	271
Q	Gesundheits- und Sozialwesen	1 047	15 642	14 179	1 463
R	Kunst, Unterhaltung und Erholung	375	1 244	784	459
S	Erbringung von sonstigen Dienstleistungen	1 065	3 430	2 615	815
	Z u s a m m e n	14 427	97 280	84 838	12 442

4.1. Niederlassungen mit abhängig Beschäftigten in Hessen 2023 nach ausgewählten Wirtschaftsabschnitten und Verwaltungsbezirken

WZ 2008	Wirtschaftsabschnitt	Nieder- lassungen	Abhängig Beschäftigte		
		insgesamt	insgesamt	davon	
				SVB ¹⁾	GEB ²⁾
Reg.-Bez. D a r m s t a d t					
B	Bergbau und Gewinnung von Steinen und Erden	70	534	508	26
C	Verarbeitendes Gewerbe	8 809	229 253	219 523	9 730
D	Energieversorgung	1 738	15 288	15 115	173
E	Wasserversorgung; Abwasser- und Abfallentsorgung und Beseitigung von Umweltverschmutzungen	552	15 149	14 532	617
F	Baugewerbe	20 438	96 477	89 148	7 329
G	Handel; Instandhaltung und Reparatur von Kraftfahrzeugen	33 244	290 486	253 847	36 639
H	Verkehr und Lagerei	7 982	168 523	156 153	12 370
I	Gastgewerbe	13 443	83 460	59 710	23 750
J	Information und Kommunikation	11 071	110 621	107 051	3 569
K	Erbringung von Finanz- und Versicherungsdienstleistungen	5 014	129 173	127 369	1 804
L	Grundstücks- und Wohnungswesen	11 445	26 300	21 755	4 545
M	Erbringung von freiberuflichen, wissenschaftlichen und technischen Dienstleistungen	33 990	205 807	192 260	13 548
N	Erbringung von sonstigen wirtschaftlichen Dienstleistungen	15 838	181 161	155 109	26 052
P	Erziehung und Unterricht	5 127	71 356	63 558	7 798
Q	Gesundheits- und Sozialwesen	14 205	239 731	219 550	20 181
R	Kunst, Unterhaltung und Erholung	5 331	22 831	17 303	5 528
S	Erbringung von sonstigen Dienstleistungen	13 531	55 322	44 985	10 337
	Z u s a m m e n	201 828	1 941 472	1 757 475	183 997
Landkreis Gießen					
B	Bergbau und Gewinnung von Steinen und Erden	9	•	42	•
C	Verarbeitendes Gewerbe	636	18 781	17 868	912
D	Energieversorgung	156	•	739	•
E	Wasserversorgung; Abwasser- und Abfallentsorgung und Beseitigung von Umweltverschmutzungen	54	858	809	48
F	Baugewerbe	1 180	5 509	5 021	487
G	Handel; Instandhaltung und Reparatur von Kraftfahrzeugen	2 294	20 087	16 728	3 360
H	Verkehr und Lagerei	320	7 265	5 275	1 989
I	Gastgewerbe	792	4 984	2 985	1 999
J	Information und Kommunikation	405	2 625	2 445	180
K	Erbringung von Finanz- und Versicherungsdienstleistungen	284	2 886	2 749	137
L	Grundstücks- und Wohnungswesen	631	1 301	1 034	266
M	Erbringung von freiberuflichen, wissenschaftlichen und technischen Dienstleistungen	1 717	5 448	4 666	781
N	Erbringung von sonstigen wirtschaftlichen Dienstleistungen	747	6 260	5 166	1 094
P	Erziehung und Unterricht	325	10 248	8 530	1 719
Q	Gesundheits- und Sozialwesen	1 047	22 530	20 698	1 832
R	Kunst, Unterhaltung und Erholung	314	1 199	707	492
S	Erbringung von sonstigen Dienstleistungen	828	3 357	2 464	893
	Z u s a m m e n	11 739	114 139	97 926	16 214

**4.1. Niederlassungen mit abhängig Beschäftigten in Hessen 2023
nach ausgewählten Wirtschaftsabschnitten und Verwaltungsbezirken**

WZ 2008	Wirtschaftsabschnitt	Nieder- lassungen	Abhängig Beschäftigte		
		insgesamt	insgesamt	davon	
				SVB ¹⁾	GEB ²⁾
Lahn-Dill-Kreis					
B	Bergbau und Gewinnung von Steinen und Erden	12	112	•	•
C	Verarbeitendes Gewerbe	1 126	33 161	31 179	1 982
D	Energieversorgung	165	382	•	
E	Wasserversorgung; Abwasser- und Abfallentsorgung und Beseitigung von Umweltverschmutzungen	45	840	789	51
F	Baugewerbe	1 276	5 521	4 907	614
G	Handel; Instandhaltung und Reparatur von Kraftfahrzeugen	2 145	17 451	14 500	2 951
H	Verkehr und Lagerei	345	4 732	4 043	689
I	Gastgewerbe	639	2 658	1 572	1 086
J	Information und Kommunikation	279	2 156	2 021	136
K	Erbringung von Finanz- und Versicherungsdienstleistungen	265	1 740	1 626	114
L	Grundstücks- und Wohnungswesen	506	552	•	•
M	Erbringung von freiberuflichen, wissenschaftlichen und technischen Dienstleistungen	1 284	4 874	4 247	627
N	Erbringung von sonstigen wirtschaftlichen Dienstleistungen	710	7 097	5 473	1 625
P	Erziehung und Unterricht	271	2 633	2 416	218
Q	Gesundheits- und Sozialwesen	857	17 029	15 383	1 646
R	Kunst, Unterhaltung und Erholung	257	728	423	305
S	Erbringung von sonstigen Dienstleistungen	748	2 652	1 886	766
	Z u s a m m e n	10 930	104 317	91 334	12 983
Landkreis Limburg-Weilburg					
B	Bergbau und Gewinnung von Steinen und Erden	10	218	197	21
C	Verarbeitendes Gewerbe	527	11 755	10 814	941
D	Energieversorgung	213	268	253	15
E	Wasserversorgung; Abwasser- und Abfallentsorgung und Beseitigung von Umweltverschmutzungen	28	625	601	25
F	Baugewerbe	1 169	6 278	5 691	587
G	Handel; Instandhaltung und Reparatur von Kraftfahrzeugen	1 550	11 466	9 612	1 854
H	Verkehr und Lagerei	223	2 775	2 014	761
I	Gastgewerbe	518	2 268	1 401	867
J	Information und Kommunikation	279	948	821	127
K	Erbringung von Finanz- und Versicherungsdienstleistungen	227	1 318	1 220	98
L	Grundstücks- und Wohnungswesen	402	540	377	163
M	Erbringung von freiberuflichen, wissenschaftlichen und technischen Dienstleistungen	1 049	3 603	3 138	466
N	Erbringung von sonstigen wirtschaftlichen Dienstleistungen	611	4 082	3 314	768
P	Erziehung und Unterricht	231	2 544	2 289	255
Q	Gesundheits- und Sozialwesen	579	10 851	9 786	1 065
R	Kunst, Unterhaltung und Erholung	187	540	287	253
S	Erbringung von sonstigen Dienstleistungen	498	2 825	2 117	708
	Z u s a m m e n	8 301	62 903	53 930	8 973

4.1. Niederlassungen mit abhängig Beschäftigten in Hessen 2023 nach ausgewählten Wirtschaftsabschnitten und Verwaltungsbezirken

WZ 2008	Wirtschaftsabschnitt	Nieder- lassungen	Abhängig Beschäftigte		
		insgesamt	insgesamt	davon	
				SVB ¹⁾	GEB ²⁾
Landkreis Marburg-Biedenkopf					
B	Bergbau und Gewinnung von Steinen und Erden	8	67	62	5
C	Verarbeitendes Gewerbe	605	29 133	28 145	988
D	Energieversorgung	206	1 031	980	51
E	Wasserversorgung; Abwasser- und Abfallentsorgung und Beseitigung von Umweltverschmutzungen	45	543	521	21
F	Baugewerbe	900	4 517	4 084	432
G	Handel; Instandhaltung und Reparatur von Kraftfahrzeugen	1 705	12 791	10 084	2 707
H	Verkehr und Lagerei	211	3 213	2 340	873
I	Gastgewerbe	625	3 866	2 058	1 808
J	Information und Kommunikation	295	1 096	968	127
K	Erbringung von Finanz- und Versicherungsdienstleistungen	220	1 556	1 466	91
L	Grundstücks- und Wohnungswesen	407	611	453	158
M	Erbringung von freiberuflichen, wissenschaftlichen und technischen Dienstleistungen	1 071	4 726	4 254	472
N	Erbringung von sonstigen wirtschaftlichen Dienstleistungen	545	7 839	6 385	1 454
P	Erziehung und Unterricht	305	10 006	8 649	1 358
Q	Gesundheits- und Sozialwesen	974	20 037	18 017	2 020
R	Kunst, Unterhaltung und Erholung	220	1 585	1 003	581
S	Erbringung von sonstigen Dienstleistungen	658	3 145	2 403	742
	Z u s a m m e n	9 000	105 760	91 871	13 889
Vogelsbergkreis					
B	Bergbau und Gewinnung von Steinen und Erden	3	•	•	•
C	Verarbeitendes Gewerbe	398	8 662	7 546	1 115
D	Energieversorgung	176	•	•	•
E	Wasserversorgung; Abwasser- und Abfallentsorgung und Beseitigung von Umweltverschmutzungen	28	487	445	42
F	Baugewerbe	538	2 914	2 622	292
G	Handel; Instandhaltung und Reparatur von Kraftfahrzeugen	888	6 173	5 021	1 152
H	Verkehr und Lagerei	126	1 518	1 087	431
I	Gastgewerbe	319	1 718	1 074	643
J	Information und Kommunikation	102	502	267	235
K	Erbringung von Finanz- und Versicherungsdienstleistungen	83	749	672	77
L	Grundstücks- und Wohnungswesen	157	129	•	•
M	Erbringung von freiberuflichen, wissenschaftlichen und technischen Dienstleistungen	435	1 192	1 020	172
N	Erbringung von sonstigen wirtschaftlichen Dienstleistungen	236	1 183	964	219
P	Erziehung und Unterricht	128	865	790	75
Q	Gesundheits- und Sozialwesen	326	8 287	7 641	646
R	Kunst, Unterhaltung und Erholung	89	215	94	120
S	Erbringung von sonstigen Dienstleistungen	310	1 151	814	337
	Z u s a m m e n	4 342	35 907	30 289	5 618

4.1. Niederlassungen mit abhängig Beschäftigten in Hessen 2023 nach ausgewählten Wirtschaftsabschnitten und Verwaltungsbezirken

WZ 2008	Wirtschaftsabschnitt	Nieder- lassungen	Abhängig Beschäftigte		
		insgesamt	insgesamt	davon	
				SVB ¹⁾	GEB ²⁾
Reg.-Bez. G i e ß e n					
B	Bergbau und Gewinnung von Steinen und Erden	42	488	453	35
C	Verarbeitendes Gewerbe	3 292	101 491	95 552	5 939
D	Energieversorgung	916	2 558	2 441	117
E	Wasserversorgung; Abwasser- und Abfallentsorgung und Beseitigung von Umweltverschmutzungen	200	3 352	3 165	188
F	Baugewerbe	5 063	24 738	22 325	2 413
G	Handel; Instandhaltung und Reparatur von Kraftfahrzeugen	8 582	67 968	55 945	12 023
H	Verkehr und Lagerei	1 225	19 502	14 759	4 744
I	Gastgewerbe	2 893	15 493	9 091	6 403
J	Information und Kommunikation	1 360	7 326	6 522	804
K	Erbringung von Finanz- und Versicherungsdienstleistungen	1 079	8 249	7 732	517
L	Grundstücks- und Wohnungswesen	2 103	3 132	2 346	787
M	Erbringung von freiberuflichen, wissenschaftlichen und technischen Dienstleistungen	5 556	19 843	17 325	2 518
N	Erbringung von sonstigen wirtschaftlichen Dienstleistungen	2 849	26 460	21 301	5 159
P	Erziehung und Unterricht	1 260	26 297	22 672	3 624
Q	Gesundheits- und Sozialwesen	3 783	78 734	71 526	7 209
R	Kunst, Unterhaltung und Erholung	1 067	4 266	2 514	1 752
S	Erbringung von sonstigen Dienstleistungen	3 042	13 130	9 684	3 446
	Z u s a m m e n	44 312	423 027	365 350	57 676
Kassel, documenta-Stadt					
B	Bergbau und Gewinnung von Steinen und Erden	3	•	•	•
C	Verarbeitendes Gewerbe	356	16 675	16 292	383
D	Energieversorgung	100	1 838	•	•
E	Wasserversorgung; Abwasser- und Abfallentsorgung und Beseitigung von Umweltverschmutzungen	16	•	•	•
F	Baugewerbe	637	4 603	4 298	305
G	Handel; Instandhaltung und Reparatur von Kraftfahrzeugen	1 639	15 697	13 448	2 249
H	Verkehr und Lagerei	279	8 010	6 611	1 399
I	Gastgewerbe	717	5 568	3 686	1 883
J	Information und Kommunikation	375	3 755	3 576	179
K	Erbringung von Finanz- und Versicherungsdienstleistungen	272	3 121	3 004	117
L	Grundstücks- und Wohnungswesen	531	1 863	1 598	265
M	Erbringung von freiberuflichen, wissenschaftlichen und technischen Dienstleistungen	1 464	9 786	9 077	709
N	Erbringung von sonstigen wirtschaftlichen Dienstleistungen	559	12 103	10 079	2 024
P	Erziehung und Unterricht	320	8 156	6 881	1 276
Q	Gesundheits- und Sozialwesen	1 052	21 790	20 390	1 401
R	Kunst, Unterhaltung und Erholung	241	1 928	1 587	341
S	Erbringung von sonstigen Dienstleistungen	678	4 555	3 846	709
	Z u s a m m e n	9 239	120 421	107 149	13 272

4.1. Niederlassungen mit abhängig Beschäftigten in Hessen 2023 nach ausgewählten Wirtschaftsabschnitten und Verwaltungsbezirken

WZ 2008	Wirtschaftsabschnitt	Nieder- lassungen	Abhängig Beschäftigte		
		insgesamt	insgesamt	davon	
				SVB ¹⁾	GEB ²⁾
Landkreis Fulda					
B	Bergbau und Gewinnung von Steinen und Erden	5	•	•	•
C	Verarbeitendes Gewerbe	675	22 881	21 664	1 217
D	Energieversorgung	282	732	690	43
E	Wasserversorgung; Abwasser- und Abfallentsorgung und Beseitigung von Umweltverschmutzungen	33	•	•	•
F	Baugewerbe	1 079	7 395	6 736	659
G	Handel; Instandhaltung und Reparatur von Kraftfahrzeugen	1 937	17 512	14 697	2 814
H	Verkehr und Lagerei	298	7 045	5 981	1 064
I	Gastgewerbe	675	5 223	3 328	1 895
J	Information und Kommunikation	327	2 470	2 346	124
K	Erbringung von Finanz- und Versicherungsdienstleistungen	281	1 924	1 768	156
L	Grundstücks- und Wohnungswesen	612	755	533	222
M	Erbringung von freiberuflichen, wissenschaftlichen und technischen Dienstleistungen	1 298	6 652	6 180	472
N	Erbringung von sonstigen wirtschaftlichen Dienstleistungen	589	8 378	7 219	1 159
P	Erziehung und Unterricht	265	3 301	2 819	482
Q	Gesundheits- und Sozialwesen	737	16 402	15 073	1 330
R	Kunst, Unterhaltung und Erholung	221	781	394	387
S	Erbringung von sonstigen Dienstleistungen	608	3 497	2 553	944
	Z u s a m m e n	9 922	105 475	92 482	12 992
Landkreis Hersfeld-Rotenburg					
B	Bergbau und Gewinnung von Steinen und Erden	8	163	139	24
C	Verarbeitendes Gewerbe	295	10 490	9 919	571
D	Energieversorgung	139	200	173	27
E	Wasserversorgung; Abwasser- und Abfallentsorgung und Beseitigung von Umweltverschmutzungen	17	234	226	8
F	Baugewerbe	510	4 388	4 111	277
G	Handel; Instandhaltung und Reparatur von Kraftfahrzeugen	910	7 525	6 147	1 378
H	Verkehr und Lagerei	192	9 487	9 099	388
I	Gastgewerbe	358	2 090	1 297	793
J	Information und Kommunikation	104	656	496	160
K	Erbringung von Finanz- und Versicherungsdienstleistungen	101	792	753	40
L	Grundstücks- und Wohnungswesen	221	420	313	106
M	Erbringung von freiberuflichen, wissenschaftlichen und technischen Dienstleistungen	432	1 946	1 708	238
N	Erbringung von sonstigen wirtschaftlichen Dienstleistungen	245	2 838	2 505	332
P	Erziehung und Unterricht	116	1 555	1 446	109
Q	Gesundheits- und Sozialwesen	380	8 388	7 826	562
R	Kunst, Unterhaltung und Erholung	87	289	207	82
S	Erbringung von sonstigen Dienstleistungen	318	899	617	282
	Z u s a m m e n	4 433	52 360	46 982	5 378

4.1. Niederlassungen mit abhängig Beschäftigten in Hessen 2023 nach ausgewählten Wirtschaftsabschnitten und Verwaltungsbezirken

WZ 2008	Wirtschaftsabschnitt	Nieder- lassungen	Abhängig Beschäftigte		
		insgesamt	insgesamt	davon	
				SVB ¹⁾	GEB ²⁾
Landkreis Kassel					
B	Bergbau und Gewinnung von Steinen und Erden	9	94	88	6
C	Verarbeitendes Gewerbe	556	27 761	27 056	705
D	Energieversorgung	284	427	396	31
E	Wasserversorgung; Abwasser- und Abfallentsorgung und Beseitigung von Umweltverschmutzungen	46	549	515	35
F	Baugewerbe	1 017	4 138	3 681	457
G	Handel; Instandhaltung und Reparatur von Kraftfahrzeugen	1 682	12 101	9 865	2 236
H	Verkehr und Lagerei	377	6 840	6 257	583
I	Gastgewerbe	512	2 638	1 565	1 073
J	Information und Kommunikation	229	941	658	284
K	Erbringung von Finanz- und Versicherungsdienstleistungen	214	913	817	96
L	Grundstücks- und Wohnungswesen	382	424	284	140
M	Erbringung von freiberuflichen, wissenschaftlichen und technischen Dienstleistungen	953	2 842	2 504	338
N	Erbringung von sonstigen wirtschaftlichen Dienstleistungen	612	5 217	4 275	943
P	Erziehung und Unterricht	227	1 961	1 852	109
Q	Gesundheits- und Sozialwesen	710	12 932	11 872	1 060
R	Kunst, Unterhaltung und Erholung	189	495	263	232
S	Erbringung von sonstigen Dienstleistungen	497	1 678	1 170	509
	Z u s a m m e n	8 496	81 950	73 117	8 833
Schwalm-Eder-Kreis					
B	Bergbau und Gewinnung von Steinen und Erden	11	55	44	11
C	Verarbeitendes Gewerbe	423	14 151	13 575	576
D	Energieversorgung	345	233	200	34
E	Wasserversorgung; Abwasser- und Abfallentsorgung und Beseitigung von Umweltverschmutzungen	41	371	348	23
F	Baugewerbe	762	3 486	3 080	405
G	Handel; Instandhaltung und Reparatur von Kraftfahrzeugen	1 315	11 681	9 741	1 940
H	Verkehr und Lagerei	220	6 381	5 433	948
I	Gastgewerbe	491	2 349	1 466	883
J	Information und Kommunikation	142	319	189	129
K	Erbringung von Finanz- und Versicherungsdienstleistungen	180	1 115	1 015	100
L	Grundstücks- und Wohnungswesen	262	497	396	101
M	Erbringung von freiberuflichen, wissenschaftlichen und technischen Dienstleistungen	617	5 079	4 702	376
N	Erbringung von sonstigen wirtschaftlichen Dienstleistungen	337	2 226	1 682	545
P	Erziehung und Unterricht	206	1 837	1 718	119
Q	Gesundheits- und Sozialwesen	585	10 291	9 221	1 071
R	Kunst, Unterhaltung und Erholung	126	462	304	157
S	Erbringung von sonstigen Dienstleistungen	461	1 483	1 011	472
	Z u s a m m e n	6 524	62 016	54 126	7 890

4.1. Niederlassungen mit abhängig Beschäftigten in Hessen 2023 nach ausgewählten Wirtschaftsabschnitten und Verwaltungsbezirken

WZ 2008	Wirtschaftsabschnitt	Nieder- lassungen	Abhängig Beschäftigte		
		insgesamt	insgesamt	davon	
				SVB ¹⁾	GEB ²⁾
Landkreis Waldeck-Frankenberg					
B	Bergbau und Gewinnung von Steinen und Erden	4	35	31	4
C	Verarbeitendes Gewerbe	549	19 630	18 702	929
D	Energieversorgung	294	591	566	26
E	Wasserversorgung; Abwasser- und Abfallentsorgung und Beseitigung von Umweltverschmutzungen	32	201	182	19
F	Baugewerbe	713	4 181	3 742	439
G	Handel; Instandhaltung und Reparatur von Kraftfahrzeugen	1 225	10 303	8 450	1 852
H	Verkehr und Lagerei	184	2 810	2 313	497
I	Gastgewerbe	746	3 993	2 785	1 207
J	Information und Kommunikation	117	587	516	72
K	Erbringung von Finanz- und Versicherungsdienstleistungen	165	1 098	1 001	98
L	Grundstücks- und Wohnungswesen	296	404	282	122
M	Erbringung von freiberuflichen, wissenschaftlichen und technischen Dienstleistungen	575	2 338	2 072	266
N	Erbringung von sonstigen wirtschaftlichen Dienstleistungen	346	2 858	2 471	387
P	Erziehung und Unterricht	195	2 404	2 135	269
Q	Gesundheits- und Sozialwesen	553	16 710	15 622	1 088
R	Kunst, Unterhaltung und Erholung	164	552	337	214
S	Erbringung von sonstigen Dienstleistungen	425	1 580	1 201	379
	Z u s a m m e n	6 583	70 274	62 407	7 867
Werra-Meißner-Kreis					
B	Bergbau und Gewinnung von Steinen und Erden	4	9	•	•
C	Verarbeitendes Gewerbe	285	5 619	5 221	397
D	Energieversorgung	110	144	•	•
E	Wasserversorgung; Abwasser- und Abfallentsorgung und Beseitigung von Umweltverschmutzungen	16	287	•	•
F	Baugewerbe	434	2 368	2 153	215
G	Handel; Instandhaltung und Reparatur von Kraftfahrzeugen	806	5 095	4 113	983
H	Verkehr und Lagerei	117	1 216	938	278
I	Gastgewerbe	323	1 616	954	662
J	Information und Kommunikation	81	253	198	55
K	Erbringung von Finanz- und Versicherungsdienstleistungen	92	482	432	50
L	Grundstücks- und Wohnungswesen	187	247	178	69
M	Erbringung von freiberuflichen, wissenschaftlichen und technischen Dienstleistungen	395	1 138	964	173
N	Erbringung von sonstigen wirtschaftlichen Dienstleistungen	236	863	666	197
P	Erziehung und Unterricht	120	1 633	1 471	161
Q	Gesundheits- und Sozialwesen	370	8 313	7 692	621
R	Kunst, Unterhaltung und Erholung	87	321	206	115
S	Erbringung von sonstigen Dienstleistungen	264	1 053	805	247
	Z u s a m m e n	3 927	30 655	26 413	4 242

4.1. Niederlassungen mit abhängig Beschäftigten in Hessen 2023 nach ausgewählten Wirtschaftsabschnitten und Verwaltungsbezirken

WZ 2008	Wirtschaftsabschnitt	Nieder- lassungen	Abhängig Beschäftigte		
		insgesamt	insgesamt	davon	
				SVB ¹⁾	GEB ²⁾
Reg.-Bez. K a s s e l					
B	Bergbau und Gewinnung von Steinen und Erden	44	419	368	51
C	Verarbeitendes Gewerbe	3 139	117 207	112 429	4 778
D	Energieversorgung	1 554	4 165	3 976	189
E	Wasserversorgung; Abwasser- und Abfallentsorgung und Beseitigung von Umweltverschmutzungen	201	3 078	2 951	127
F	Baugewerbe	5 152	30 559	27 801	2 758
G	Handel; Instandhaltung und Reparatur von Kraftfahrzeugen	9 514	79 913	66 461	13 452
H	Verkehr und Lagerei	1 667	41 789	36 632	5 157
I	Gastgewerbe	3 822	23 476	15 082	8 395
J	Information und Kommunikation	1 375	8 981	7 979	1 001
K	Erbringung von Finanz- und Versicherungsdienstleistungen	1 305	9 446	8 789	657
L	Grundstücks- und Wohnungswesen	2 491	4 610	3 585	1 025
M	Erbringung von freiberuflichen, wissenschaftlichen und technischen Dienstleistungen	5 734	29 780	27 208	2 572
N	Erbringung von sonstigen wirtschaftlichen Dienstleistungen	2 924	34 483	28 896	5 587
P	Erziehung und Unterricht	1 449	20 846	18 323	2 524
Q	Gesundheits- und Sozialwesen	4 387	94 826	87 695	7 131
R	Kunst, Unterhaltung und Erholung	1 115	4 828	3 299	1 529
S	Erbringung von sonstigen Dienstleistungen	3 251	14 745	11 203	3 542
Z u s a m m e n		49 124	523 150	462 677	60 473

4.1. Niederlassungen mit abhängig Beschäftigten in Hessen 2023 nach ausgewählten Wirtschaftsabschnitten und Verwaltungsbezirken

WZ 2008	Wirtschaftsabschnitt	Nieder- lassungen	Abhängig Beschäftigte		
		insgesamt	insgesamt	davon	
				SVB ¹⁾	GEB ²⁾
Land H e s s e n					
B	Bergbau und Gewinnung von Steinen und Erden	156	1 441	1 330	112
C	Verarbeitendes Gewerbe	15 240	447 951	427 504	20 447
D	Energieversorgung	4 208	22 011	21 533	478
E	Wasserversorgung; Abwasser- und Abfallentsorgung und Beseitigung von Umweltverschmutzungen	953	21 579	20 647	932
F	Baugewerbe	30 653	151 774	139 274	12 500
G	Handel; Instandhaltung und Reparatur von Kraftfahrzeugen	51 340	438 367	376 253	62 114
H	Verkehr und Lagerei	10 874	229 814	207 543	22 270
I	Gastgewerbe	20 158	122 429	83 882	38 548
J	Information und Kommunikation	13 806	126 927	121 552	5 375
K	Erbringung von Finanz- und Versicherungsdienstleistungen	7 398	146 868	143 890	2 978
L	Grundstücks- und Wohnungswesen	16 039	34 042	27 685	6 357
M	Erbringung von freiberuflichen, wissenschaftlichen und technischen Dienstleistungen	45 280	255 430	236 793	18 637
N	Erbringung von sonstigen wirtschaftlichen Dienstleistungen	21 611	242 104	205 306	36 798
P	Erziehung und Unterricht	7 836	118 498	104 553	13 946
Q	Gesundheits- und Sozialwesen	22 375	413 292	378 771	34 521
R	Kunst, Unterhaltung und Erholung	7 513	31 925	23 117	8 809
S	Erbringung von sonstigen Dienstleistungen	19 824	83 197	65 871	17 325
I n s g e s a m t		295 264	2 887 649	2 585 502	302 146

1) Sozialversicherungspflichtig Beschäftigte. — 2) Geringfügig entlohnt Beschäftigte.

4.2. Niederlassungen in Hessen 2023 nach ausgewählten Wirtschaftsabschnitten, Größenklassen der abhängig Beschäftigten und Verwaltungsbezirken

WZ 2008	Wirtschaftsabschnitt	Nieder- lassungen	davon nach Größenklassen der abhängig Beschäftigten			
		insgesamt	0 bis unter 10	10 bis unter 50	50 bis unter 250	250 oder mehr
Darmstadt, Wissenschaftsstadt						
B	Bergbau und Gewinnung von Steinen und Erden	—	—	—	—	—
C	Verarbeitendes Gewerbe	274	201	44	18	11
D	Energieversorgung	38	34	1	—	3
E	Wasserversorgung; Abwasser- und Abfallentsorgung und Beseitigung von Umweltverschmutzungen	12	7	2	2	1
F	Baugewerbe	475	407	63	4	1
G	Handel; Instandhaltung und Reparatur von Kraftfahrzeugen	1 145	913	176	51	5
H	Verkehr und Lagerei	207	172	22	8	5
I	Gastgewerbe	598	483	107	8	—
J	Information und Kommunikation	746	576	129	32	9
K	Erbringung von Finanz- und Versicherungsdienstleistungen	172	150	12	9	1
L	Grundstücks- und Wohnungswesen	462	446	11	5	—
M	Erbringung von freiberuflichen, wissenschaftlichen und technischen Dienstleistungen	1 663	1 453	171	26	13
N	Erbringung von sonstigen wirtschaftlichen Dienstleistungen	487	383	75	25	4
P	Erziehung und Unterricht	267	200	49	16	2
Q	Gesundheits- und Sozialwesen	750	575	132	32	11
R	Kunst, Unterhaltung und Erholung	253	230	17	5	1
S	Erbringung von sonstigen Dienstleistungen	576	514	49	11	2
	Z u s a m m e n	8 125	6 744	1 060	252	69
Frankfurt am Main, Stadt						
B	Bergbau und Gewinnung von Steinen und Erden	4	4	—	—	—
C	Verarbeitendes Gewerbe	961	766	128	38	29
D	Energieversorgung	197	182	8	2	5
E	Wasserversorgung; Abwasser- und Abfallentsorgung und Beseitigung von Umweltverschmutzungen	49	30	13	4	2
F	Baugewerbe	2 948	2 554	339	52	3
G	Handel; Instandhaltung und Reparatur von Kraftfahrzeugen	5 760	4 878	690	161	31
H	Verkehr und Lagerei	2 271	1 883	269	84	35
I	Gastgewerbe	3 287	2 645	553	78	11
J	Information und Kommunikation	3 166	2 561	436	140	29
K	Erbringung von Finanz- und Versicherungsdienstleistungen	1 482	1 071	251	114	46
L	Grundstücks- und Wohnungswesen	2 861	2 708	127	19	7
M	Erbringung von freiberuflichen, wissenschaftlichen und technischen Dienstleistungen	9 834	8 710	836	234	54
N	Erbringung von sonstigen wirtschaftlichen Dienstleistungen	3 463	2 726	500	187	50
P	Erziehung und Unterricht	957	783	114	52	8
Q	Gesundheits- und Sozialwesen	3 223	2 547	513	123	40
R	Kunst, Unterhaltung und Erholung	1 307	1 195	84	22	6
S	Erbringung von sonstigen Dienstleistungen	2 956	2 670	233	42	11
	Z u s a m m e n	44 726	37 913	5 094	1 352	367

4.2. Niederlassungen in Hessen 2023 nach ausgewählten Wirtschaftsabschnitten, Größenklassen der abhängig Beschäftigten und Verwaltungsbezirken

WZ 2008	Wirtschaftsabschnitt	Nieder- lassungen	davon nach Größenklassen der abhängig Beschäftigten			
		insgesamt	0 bis unter 10	10 bis unter 50	50 bis unter 250	250 oder mehr
Offenbach am Main, Stadt						
B	Bergbau und Gewinnung von Steinen und Erden	—	—	—	—	—
C	Verarbeitendes Gewerbe	183	142	29	10	2
D	Energieversorgung	15	13	—	1	1
E	Wasserversorgung; Abwasser- und Abfallentsorgung und Beseitigung von Umweltverschmutzungen	16	10	3	3	—
F	Baugewerbe	984	890	88	6	—
G	Handel; Instandhaltung und Reparatur von Kraftfahrzeugen	965	811	121	29	4
H	Verkehr und Lagerei	340	303	26	9	2
I	Gastgewerbe	498	443	49	6	—
J	Information und Kommunikation	260	224	30	5	1
K	Erbringung von Finanz- und Versicherungsdienstleistungen	100	81	11	6	2
L	Grundstücks- und Wohnungswesen	304	297	6	1	—
M	Erbringung von freiberuflichen, wissenschaftlichen und technischen Dienstleistungen	854	767	73	11	3
N	Erbringung von sonstigen wirtschaftlichen Dienstleistungen	611	515	69	26	1
P	Erziehung und Unterricht	149	116	23	9	1
Q	Gesundheits- und Sozialwesen	494	364	97	27	6
R	Kunst, Unterhaltung und Erholung	167	157	8	2	—
S	Erbringung von sonstigen Dienstleistungen	419	398	17	3	1
	Z u s a m m e n	6 359	5 531	650	154	24
Wiesbaden, Landeshauptstadt						
B	Bergbau und Gewinnung von Steinen und Erden	1	1	—	—	—
C	Verarbeitendes Gewerbe	445	360	43	24	18
D	Energieversorgung	59	53	3	1	2
E	Wasserversorgung; Abwasser- und Abfallentsorgung und Beseitigung von Umweltverschmutzungen	25	12	8	2	3
F	Baugewerbe	1 280	1 123	147	10	—
G	Handel; Instandhaltung und Reparatur von Kraftfahrzeugen	2 279	1 896	305	68	10
H	Verkehr und Lagerei	428	353	65	6	4
I	Gastgewerbe	979	837	130	10	2
J	Information und Kommunikation	821	710	88	21	2
K	Erbringung von Finanz- und Versicherungsdienstleistungen	334	272	26	24	12
L	Grundstücks- und Wohnungswesen	858	828	26	3	1
M	Erbringung von freiberuflichen, wissenschaftlichen und technischen Dienstleistungen	2 662	2 442	190	26	4
N	Erbringung von sonstigen wirtschaftlichen Dienstleistungen	1 212	998	157	46	11
P	Erziehung und Unterricht	390	293	75	16	6
Q	Gesundheits- und Sozialwesen	1 274	999	203	60	12
R	Kunst, Unterhaltung und Erholung	487	443	34	9	1
S	Erbringung von sonstigen Dienstleistungen	1 104	1 025	67	10	2
	Z u s a m m e n	14 638	12 645	1 567	336	90

4.2. Niederlassungen in Hessen 2023 nach ausgewählten Wirtschaftsabschnitten, Größenklassen der abhängig Beschäftigten und Verwaltungsbezirken

WZ 2008	Wirtschaftsabschnitt	Nieder- lassungen	davon nach Größenklassen der abhängig Beschäftigten			
		insgesamt	0 bis unter 10	10 bis unter 50	50 bis unter 250	250 oder mehr
Landkreis Bergstraße						
B	Bergbau und Gewinnung von Steinen und Erden	15	12	3	—	—
C	Verarbeitendes Gewerbe	868	625	179	56	8
D	Energieversorgung	203	197	3	1	2
E	Wasserversorgung; Abwasser- und Abfallentsorgung und Beseitigung von Umweltverschmutzungen	43	21	15	7	—
F	Baugewerbe	1 699	1 525	169	4	1
G	Handel; Instandhaltung und Reparatur von Kraftfahrzeugen	2 345	1 936	350	56	3
H	Verkehr und Lagerei	371	268	82	19	2
I	Gastgewerbe	842	738	99	5	—
J	Information und Kommunikation	470	445	22	3	—
K	Erbringung von Finanz- und Versicherungsdienstleistungen	281	259	17	4	1
L	Grundstücks- und Wohnungswesen	687	676	9	1	1
M	Erbringung von freiberuflichen, wissenschaftlichen und technischen Dienstleistungen	1 815	1 710	91	14	—
N	Erbringung von sonstigen wirtschaftlichen Dienstleistungen	909	800	90	17	2
P	Erziehung und Unterricht	343	252	83	8	—
Q	Gesundheits- und Sozialwesen	863	625	186	48	4
R	Kunst, Unterhaltung und Erholung	384	361	21	2	—
S	Erbringung von sonstigen Dienstleistungen	904	874	23	6	1
	Z u s a m m e n	13 042	11 324	1 442	251	25
Landkreis Darmstadt-Dieburg						
B	Bergbau und Gewinnung von Steinen und Erden	9	5	4	—	—
C	Verarbeitendes Gewerbe	842	631	152	48	11
D	Energieversorgung	179	174	5	—	—
E	Wasserversorgung; Abwasser- und Abfallentsorgung und Beseitigung von Umweltverschmutzungen	57	44	9	4	—
F	Baugewerbe	1 606	1 442	147	17	—
G	Handel; Instandhaltung und Reparatur von Kraftfahrzeugen	2 389	1 959	364	58	8
H	Verkehr und Lagerei	456	334	100	20	2
I	Gastgewerbe	755	690	59	6	—
J	Information und Kommunikation	624	585	30	9	—
K	Erbringung von Finanz- und Versicherungsdienstleistungen	285	261	20	3	1
L	Grundstücks- und Wohnungswesen	655	641	14	—	—
M	Erbringung von freiberuflichen, wissenschaftlichen und technischen Dienstleistungen	1 829	1 729	86	14	—
N	Erbringung von sonstigen wirtschaftlichen Dienstleistungen	960	852	81	23	4
P	Erziehung und Unterricht	352	242	101	9	—
Q	Gesundheits- und Sozialwesen	796	624	137	34	1
R	Kunst, Unterhaltung und Erholung	320	299	19	2	—
S	Erbringung von sonstigen Dienstleistungen	824	787	34	3	—
	Z u s a m m e n	12 938	11 299	1 362	250	27

4.2. Niederlassungen in Hessen 2023 nach ausgewählten Wirtschaftsabschnitten, Größenklassen der abhängig Beschäftigten und Verwaltungsbezirken

WZ 2008	Wirtschaftsabschnitt	Nieder- lassungen	davon nach Größenklassen der abhängig Beschäftigten			
		insgesamt	0 bis unter 10	10 bis unter 50	50 bis unter 250	250 oder mehr
Landkreis Groß-Gerau						
B	Bergbau und Gewinnung von Steinen und Erden	12	11	1	—	—
C	Verarbeitendes Gewerbe	466	356	70	34	6
D	Energieversorgung	106	102	2	2	—
E	Wasserversorgung; Abwasser- und Abfallentsorgung und Beseitigung von Umweltverschmutzungen	57	31	18	7	1
F	Baugewerbe	1 244	1 079	150	12	3
G	Handel; Instandhaltung und Reparatur von Kraftfahrzeugen	2 017	1 650	311	52	4
H	Verkehr und Lagerei	1 008	700	230	72	6
I	Gastgewerbe	856	773	78	4	1
J	Information und Kommunikation	408	362	33	10	3
K	Erbringung von Finanz- und Versicherungsdienstleistungen	198	178	15	4	1
L	Grundstücks- und Wohnungswesen	538	518	18	2	—
M	Erbringung von freiberuflichen, wissenschaftlichen und technischen Dienstleistungen	1 207	1 115	78	10	4
N	Erbringung von sonstigen wirtschaftlichen Dienstleistungen	895	740	107	43	5
P	Erziehung und Unterricht	261	198	55	7	1
Q	Gesundheits- und Sozialwesen	712	550	120	33	9
R	Kunst, Unterhaltung und Erholung	286	271	15	—	—
S	Erbringung von sonstigen Dienstleistungen	702	674	25	2	1
	Z u s a m m e n	10 973	9 308	1 326	294	45
Hochtaunuskreis						
B	Bergbau und Gewinnung von Steinen und Erden	4	3	1	—	—
C	Verarbeitendes Gewerbe	546	429	77	31	9
D	Energieversorgung	149	147	1	1	—
E	Wasserversorgung; Abwasser- und Abfallentsorgung und Beseitigung von Umweltverschmutzungen	22	10	8	4	—
F	Baugewerbe	1 121	1 015	102	4	—
G	Handel; Instandhaltung und Reparatur von Kraftfahrzeugen	2 105	1 791	253	54	7
H	Verkehr und Lagerei	296	249	37	8	2
I	Gastgewerbe	721	612	97	12	—
J	Information und Kommunikation	779	712	46	16	5
K	Erbringung von Finanz- und Versicherungsdienstleistungen	395	345	31	12	7
L	Grundstücks- und Wohnungswesen	925	909	16	—	—
M	Erbringung von freiberuflichen, wissenschaftlichen und technischen Dienstleistungen	2 949	2 788	127	27	7
N	Erbringung von sonstigen wirtschaftlichen Dienstleistungen	985	891	69	20	5
P	Erziehung und Unterricht	411	334	64	10	3
Q	Gesundheits- und Sozialwesen	1 035	838	141	44	12
R	Kunst, Unterhaltung und Erholung	330	300	25	5	—
S	Erbringung von sonstigen Dienstleistungen	912	876	31	5	—
	Z u s a m m e n	13 685	12 249	1 126	253	57

4.2. Niederlassungen in Hessen 2023 nach ausgewählten Wirtschaftsabschnitten, Größenklassen der abhängig Beschäftigten und Verwaltungsbezirken

WZ 2008	Wirtschaftsabschnitt	Nieder- lassungen	davon nach Größenklassen der abhängig Beschäftigten			
		insgesamt	0 bis unter 10	10 bis unter 50	50 bis unter 250	250 oder mehr
Main-Kinzig-Kreis						
B	Bergbau und Gewinnung von Steinen und Erden	11	6	4	1	—
C	Verarbeitendes Gewerbe	1 141	822	213	84	22
D	Energieversorgung	215	204	6	5	—
E	Wasserversorgung; Abwasser- und Abfallentsorgung und Beseitigung von Umweltverschmutzungen	72	53	16	2	1
F	Baugewerbe	2 388	2 110	249	28	1
G	Handel; Instandhaltung und Reparatur von Kraftfahrzeugen	3 785	3 173	538	65	9
H	Verkehr und Lagerei	736	569	130	34	3
I	Gastgewerbe	1 286	1 162	114	9	1
J	Information und Kommunikation	700	659	30	9	2
K	Erbringung von Finanz- und Versicherungsdienstleistungen	412	388	16	6	2
L	Grundstücks- und Wohnungswesen	1 021	995	23	2	1
M	Erbringung von freiberuflichen, wissenschaftlichen und technischen Dienstleistungen	2 337	2 156	162	15	4
N	Erbringung von sonstigen wirtschaftlichen Dienstleistungen	1 514	1 315	145	44	10
P	Erziehung und Unterricht	447	338	98	9	2
Q	Gesundheits- und Sozialwesen	1 210	898	242	53	17
R	Kunst, Unterhaltung und Erholung	428	392	35	1	—
S	Erbringung von sonstigen Dienstleistungen	1 263	1 200	56	6	1
	Z u s a m m e n	18 966	16 440	2 077	373	76
Main-Taunus-Kreis						
B	Bergbau und Gewinnung von Steinen und Erden	1	1	—	—	—
C	Verarbeitendes Gewerbe	473	369	64	33	7
D	Energieversorgung	105	97	5	3	—
E	Wasserversorgung; Abwasser- und Abfallentsorgung und Beseitigung von Umweltverschmutzungen	32	17	10	4	1
F	Baugewerbe	1 209	1 065	128	16	—
G	Handel; Instandhaltung und Reparatur von Kraftfahrzeugen	2 228	1 821	328	66	13
H	Verkehr und Lagerei	415	327	76	11	1
I	Gastgewerbe	710	612	92	6	—
J	Information und Kommunikation	885	753	94	29	9
K	Erbringung von Finanz- und Versicherungsdienstleistungen	322	284	22	10	6
L	Grundstücks- und Wohnungswesen	773	752	19	2	—
M	Erbringung von freiberuflichen, wissenschaftlichen und technischen Dienstleistungen	2 176	2 014	131	23	8
N	Erbringung von sonstigen wirtschaftlichen Dienstleistungen	1 094	942	110	36	6
P	Erziehung und Unterricht	351	257	76	16	2
Q	Gesundheits- und Sozialwesen	814	657	121	33	3
R	Kunst, Unterhaltung und Erholung	271	256	13	2	—
S	Erbringung von sonstigen Dienstleistungen	791	748	33	10	—
	Z u s a m m e n	12 650	10 972	1 322	300	56

4.2. Niederlassungen in Hessen 2023 nach ausgewählten Wirtschaftsabschnitten, Größenklassen der abhängig Beschäftigten und Verwaltungsbezirken

WZ 2008	Wirtschaftsabschnitt	Nieder- lassungen	davon nach Größenklassen der abhängig Beschäftigten			
		insgesamt	0 bis unter 10	10 bis unter 50	50 bis unter 250	250 oder mehr
Odenwaldkreis						
B	Bergbau und Gewinnung von Steinen und Erden	2	2	—	—	—
C	Verarbeitendes Gewerbe	423	317	80	22	4
D	Energieversorgung	71	68	3	—	—
E	Wasserversorgung; Abwasser- und Abfallentsorgung und Beseitigung von Umweltverschmutzungen	25	16	7	2	—
F	Baugewerbe	555	488	63	4	—
G	Handel; Instandhaltung und Reparatur von Kraftfahrzeugen	771	647	113	11	—
H	Verkehr und Lagerei	94	71	18	5	—
I	Gastgewerbe	351	312	39	—	—
J	Information und Kommunikation	133	129	4	—	—
K	Erbringung von Finanz- und Versicherungsdienstleistungen	93	87	4	2	—
L	Grundstücks- und Wohnungswesen	179	175	3	1	—
M	Erbringung von freiberuflichen, wissenschaftlichen und technischen Dienstleistungen	410	387	22	1	—
N	Erbringung von sonstigen wirtschaftlichen Dienstleistungen	312	267	34	8	3
P	Erziehung und Unterricht	109	76	32	1	—
Q	Gesundheits- und Sozialwesen	257	160	74	20	3
R	Kunst, Unterhaltung und Erholung	88	82	6	—	—
S	Erbringung von sonstigen Dienstleistungen	288	278	9	—	1
	Z u s a m m e n	4 161	3 562	511	77	11
Landkreis Offenbach						
B	Bergbau und Gewinnung von Steinen und Erden	3	2	1	—	—
C	Verarbeitendes Gewerbe	953	696	179	63	15
D	Energieversorgung	119	111	1	6	1
E	Wasserversorgung; Abwasser- und Abfallentsorgung und Beseitigung von Umweltverschmutzungen	51	29	18	4	—
F	Baugewerbe	2 206	1 984	199	21	2
G	Handel; Instandhaltung und Reparatur von Kraftfahrzeugen	3 527	2 952	465	97	13
H	Verkehr und Lagerei	709	566	104	31	8
I	Gastgewerbe	1 067	962	98	7	—
J	Information und Kommunikation	971	856	88	23	4
K	Erbringung von Finanz- und Versicherungsdienstleistungen	413	371	31	8	3
L	Grundstücks- und Wohnungswesen	1 074	1 047	20	6	1
M	Erbringung von freiberuflichen, wissenschaftlichen und technischen Dienstleistungen	2 701	2 518	148	31	4
N	Erbringung von sonstigen wirtschaftlichen Dienstleistungen	1 562	1 316	170	68	8
P	Erziehung und Unterricht	433	322	98	13	—
Q	Gesundheits- und Sozialwesen	1 098	856	194	42	6
R	Kunst, Unterhaltung und Erholung	424	402	21	1	—
S	Erbringung von sonstigen Dienstleistungen	1 136	1 090	37	8	1
	Z u s a m m e n	18 447	16 080	1 872	429	66

4.2. Niederlassungen in Hessen 2023 nach ausgewählten Wirtschaftsabschnitten, Größenklassen der abhängig Beschäftigten und Verwaltungsbezirken

WZ 2008	Wirtschaftsabschnitt	Nieder- lassungen	davon nach Größenklassen der abhängig Beschäftigten			
		insgesamt	0 bis unter 10	10 bis unter 50	50 bis unter 250	250 oder mehr
Rheingau-Taunus-Kreis						
B	Bergbau und Gewinnung von Steinen und Erden	1	1	—	—	—
C	Verarbeitendes Gewerbe	435	335	54	41	5
D	Energieversorgung	102	99	2	1	—
E	Wasserversorgung; Abwasser- und Abfallentsorgung und Beseitigung von Umweltverschmutzungen	39	19	15	5	—
F	Baugewerbe	1 004	922	75	7	—
G	Handel; Instandhaltung und Reparatur von Kraftfahrzeugen	1 344	1 130	189	24	1
H	Verkehr und Lagerei	215	166	41	8	—
I	Gastgewerbe	652	577	74	1	—
J	Information und Kommunikation	449	415	20	14	—
K	Erbringung von Finanz- und Versicherungsdienstleistungen	188	174	12	2	—
L	Grundstücks- und Wohnungswesen	424	416	8	—	—
M	Erbringung von freiberuflichen, wissenschaftlichen und technischen Dienstleistungen	1 435	1 369	62	2	2
N	Erbringung von sonstigen wirtschaftlichen Dienstleistungen	712	664	37	10	1
P	Erziehung und Unterricht	257	197	54	6	—
Q	Gesundheits- und Sozialwesen	632	512	83	30	7
R	Kunst, Unterhaltung und Erholung	211	195	13	3	—
S	Erbringung von sonstigen Dienstleistungen	591	570	20	1	—
	Z u s a m m e n	8 691	7 761	759	155	16
Wetteraukreis						
B	Bergbau und Gewinnung von Steinen und Erden	7	5	2	—	—
C	Verarbeitendes Gewerbe	799	605	133	51	10
D	Energieversorgung	180	173	4	2	1
E	Wasserversorgung; Abwasser- und Abfallentsorgung und Beseitigung von Umweltverschmutzungen	52	36	11	5	—
F	Baugewerbe	1 719	1 551	156	10	2
G	Handel; Instandhaltung und Reparatur von Kraftfahrzeugen	2 584	2 120	392	67	5
H	Verkehr und Lagerei	436	342	78	15	1
I	Gastgewerbe	841	756	82	3	—
J	Information und Kommunikation	659	601	45	12	1
K	Erbringung von Finanz- und Versicherungsdienstleistungen	339	318	15	5	1
L	Grundstücks- und Wohnungswesen	684	673	11	—	—
M	Erbringung von freiberuflichen, wissenschaftlichen und technischen Dienstleistungen	2 118	2 007	102	7	2
N	Erbringung von sonstigen wirtschaftlichen Dienstleistungen	1 122	993	94	34	1
P	Erziehung und Unterricht	400	313	75	11	1
Q	Gesundheits- und Sozialwesen	1 047	799	183	58	7
R	Kunst, Unterhaltung und Erholung	375	347	26	2	—
S	Erbringung von sonstigen Dienstleistungen	1 065	1 024	37	3	1
	Z u s a m m e n	14 427	12 663	1 446	285	33

4.2. Niederlassungen in Hessen 2023 nach ausgewählten Wirtschaftsabschnitten, Größenklassen der abhängig Beschäftigten und Verwaltungsbezirken

WZ 2008	Wirtschaftsabschnitt	Nieder- lassungen	davon nach Größenklassen der abhängig Beschäftigten			
		insgesamt	0 bis unter 10	10 bis unter 50	50 bis unter 250	250 oder mehr
Reg.-Bez. D a r m s t a d t						
B	Bergbau und Gewinnung von Steinen und Erden	70	53	16	1	—
C	Verarbeitendes Gewerbe	8 809	6 654	1 445	553	157
D	Energieversorgung	1 738	1 654	44	25	15
E	Wasserversorgung; Abwasser- und Abfallentsorgung und Beseitigung von Umweltverschmutzungen	552	335	153	55	9
F	Baugewerbe	20 438	18 155	2 075	195	13
G	Handel; Instandhaltung und Reparatur von Kraftfahrzeugen	33 244	27 677	4 595	859	113
H	Verkehr und Lagerei	7 982	6 303	1 278	330	71
I	Gastgewerbe	13 443	11 602	1 671	155	15
J	Information und Kommunikation	11 071	9 588	1 095	323	65
K	Erbringung von Finanz- und Versicherungsdienstleistungen	5 014	4 239	483	209	83
L	Grundstücks- und Wohnungswesen	11 445	11 081	311	42	11
M	Erbringung von freiberuflichen, wissenschaftlichen und technischen Dienstleistungen	33 990	31 165	2 279	441	105
N	Erbringung von sonstigen wirtschaftlichen Dienstleistungen	15 838	13 402	1 738	587	111
P	Erziehung und Unterricht	5 127	3 921	997	183	26
Q	Gesundheits- und Sozialwesen	14 205	11 004	2 426	637	138
R	Kunst, Unterhaltung und Erholung	5 331	4 930	337	56	8
S	Erbringung von sonstigen Dienstleistungen	13 531	12 728	671	110	22
	Z u s a m m e n	201 828	174 491	21 614	4 761	962
Landkreis Gießen						
B	Bergbau und Gewinnung von Steinen und Erden	9	7	2	—	—
C	Verarbeitendes Gewerbe	636	448	114	58	16
D	Energieversorgung	156	152	2	1	1
E	Wasserversorgung; Abwasser- und Abfallentsorgung und Beseitigung von Umweltverschmutzungen	54	37	13	4	—
F	Baugewerbe	1 180	1 050	119	11	—
G	Handel; Instandhaltung und Reparatur von Kraftfahrzeugen	2 294	1 881	338	69	6
H	Verkehr und Lagerei	320	231	55	28	6
I	Gastgewerbe	792	676	107	8	1
J	Information und Kommunikation	405	353	40	11	1
K	Erbringung von Finanz- und Versicherungsdienstleistungen	284	251	23	7	3
L	Grundstücks- und Wohnungswesen	631	607	21	3	—
M	Erbringung von freiberuflichen, wissenschaftlichen und technischen Dienstleistungen	1 717	1 586	113	18	—
N	Erbringung von sonstigen wirtschaftlichen Dienstleistungen	747	631	94	20	2
P	Erziehung und Unterricht	325	250	59	13	3
Q	Gesundheits- und Sozialwesen	1 047	814	172	48	13
R	Kunst, Unterhaltung und Erholung	314	290	21	2	1
S	Erbringung von sonstigen Dienstleistungen	828	778	41	8	1
	Z u s a m m e n	11 739	10 042	1 334	309	54

4.2. Niederlassungen in Hessen 2023 nach ausgewählten Wirtschaftsabschnitten, Größenklassen der abhängig Beschäftigten und Verwaltungsbezirken

WZ 2008	Wirtschaftsabschnitt	Nieder- lassungen	davon nach Größenklassen der abhängig Beschäftigten			
		insgesamt	0 bis unter 10	10 bis unter 50	50 bis unter 250	250 oder mehr
Lahn-Dill-Kreis						
B	Bergbau und Gewinnung von Steinen und Erden	12	8	4	—	—
C	Verarbeitendes Gewerbe	1 126	747	253	97	29
D	Energieversorgung	165	160	2	3	—
E	Wasserversorgung; Abwasser- und Abfallentsorgung und Beseitigung von Umweltverschmutzungen	45	25	14	6	—
F	Baugewerbe	1 276	1 138	126	12	—
G	Handel; Instandhaltung und Reparatur von Kraftfahrzeugen	2 145	1 744	344	52	5
H	Verkehr und Lagerei	345	243	79	22	1
I	Gastgewerbe	639	561	78	—	—
J	Information und Kommunikation	279	241	28	9	1
K	Erbringung von Finanz- und Versicherungsdienstleistungen	265	249	9	6	1
L	Grundstücks- und Wohnungswesen	506	496	9	1	—
M	Erbringung von freiberuflichen, wissenschaftlichen und technischen Dienstleistungen	1 284	1 158	117	8	1
N	Erbringung von sonstigen wirtschaftlichen Dienstleistungen	710	597	83	25	5
P	Erziehung und Unterricht	271	203	62	5	1
Q	Gesundheits- und Sozialwesen	857	641	147	58	11
R	Kunst, Unterhaltung und Erholung	257	237	19	1	—
S	Erbringung von sonstigen Dienstleistungen	748	695	48	5	—
	Z u s a m m e n	10 930	9 143	1 422	310	55
Landkreis Limburg-Weilburg						
B	Bergbau und Gewinnung von Steinen und Erden	10	7	2	1	—
C	Verarbeitendes Gewerbe	527	388	91	38	10
D	Energieversorgung	213	209	2	2	—
E	Wasserversorgung; Abwasser- und Abfallentsorgung und Beseitigung von Umweltverschmutzungen	28	18	8	2	—
F	Baugewerbe	1 169	1 022	133	13	1
G	Handel; Instandhaltung und Reparatur von Kraftfahrzeugen	1 550	1 262	251	35	2
H	Verkehr und Lagerei	223	173	38	11	1
I	Gastgewerbe	518	454	62	2	—
J	Information und Kommunikation	279	252	25	2	—
K	Erbringung von Finanz- und Versicherungsdienstleistungen	227	208	14	4	1
L	Grundstücks- und Wohnungswesen	402	392	10	—	—
M	Erbringung von freiberuflichen, wissenschaftlichen und technischen Dienstleistungen	1 049	966	73	10	—
N	Erbringung von sonstigen wirtschaftlichen Dienstleistungen	611	541	52	17	1
P	Erziehung und Unterricht	231	168	51	11	1
Q	Gesundheits- und Sozialwesen	579	417	123	33	6
R	Kunst, Unterhaltung und Erholung	187	171	16	—	—
S	Erbringung von sonstigen Dienstleistungen	498	466	28	3	1
	Z u s a m m e n	8 301	7 114	979	184	24

4.2. Niederlassungen in Hessen 2023 nach ausgewählten Wirtschaftsabschnitten, Größenklassen der abhängig Beschäftigten und Verwaltungsbezirken

WZ 2008	Wirtschaftsabschnitt	Nieder- lassungen	davon nach Größenklassen der abhängig Beschäftigten			
		insgesamt	0 bis unter 10	10 bis unter 50	50 bis unter 250	250 oder mehr
Landkreis Marburg-Biedenkopf						
B	Bergbau und Gewinnung von Steinen und Erden	8	5	3	—	—
C	Verarbeitendes Gewerbe	605	401	125	60	19
D	Energieversorgung	206	200	4	—	2
E	Wasserversorgung; Abwasser- und Abfallentsorgung und Beseitigung von Umweltverschmutzungen	45	29	15	1	—
F	Baugewerbe	900	782	108	10	—
G	Handel; Instandhaltung und Reparatur von Kraftfahrzeugen	1 705	1 390	271	42	2
H	Verkehr und Lagerei	211	144	54	11	2
I	Gastgewerbe	625	529	85	11	—
J	Information und Kommunikation	295	266	24	5	—
K	Erbringung von Finanz- und Versicherungsdienstleistungen	220	205	11	3	1
L	Grundstücks- und Wohnungswesen	407	395	11	1	—
M	Erbringung von freiberuflichen, wissenschaftlichen und technischen Dienstleistungen	1 071	970	91	8	2
N	Erbringung von sonstigen wirtschaftlichen Dienstleistungen	545	464	59	19	3
P	Erziehung und Unterricht	305	210	70	18	7
Q	Gesundheits- und Sozialwesen	974	720	190	53	11
R	Kunst, Unterhaltung und Erholung	220	189	27	3	1
S	Erbringung von sonstigen Dienstleistungen	658	605	42	10	1
	Z u s a m m e n	9 000	7 504	1 190	255	51
Vogelsbergkreis						
B	Bergbau und Gewinnung von Steinen und Erden	3	2	1	—	—
C	Verarbeitendes Gewerbe	398	268	84	42	4
D	Energieversorgung	176	174	2	—	—
E	Wasserversorgung; Abwasser- und Abfallentsorgung und Beseitigung von Umweltverschmutzungen	28	18	7	3	—
F	Baugewerbe	538	477	53	7	1
G	Handel; Instandhaltung und Reparatur von Kraftfahrzeugen	888	730	144	13	1
H	Verkehr und Lagerei	126	80	43	3	—
I	Gastgewerbe	319	266	50	3	—
J	Information und Kommunikation	102	93	8	—	1
K	Erbringung von Finanz- und Versicherungsdienstleistungen	83	74	5	4	—
L	Grundstücks- und Wohnungswesen	157	154	3	—	—
M	Erbringung von freiberuflichen, wissenschaftlichen und technischen Dienstleistungen	435	408	24	3	—
N	Erbringung von sonstigen wirtschaftlichen Dienstleistungen	236	211	19	6	—
P	Erziehung und Unterricht	128	97	30	1	—
Q	Gesundheits- und Sozialwesen	326	218	72	30	6
R	Kunst, Unterhaltung und Erholung	89	84	5	—	—
S	Erbringung von sonstigen Dienstleistungen	310	296	10	4	—
	Z u s a m m e n	4 342	3 650	560	119	13

4.2. Niederlassungen in Hessen 2023 nach ausgewählten Wirtschaftsabschnitten, Größenklassen der abhängig Beschäftigten und Verwaltungsbezirken

WZ 2008	Wirtschaftsabschnitt	Nieder- lassungen	davon nach Größenklassen der abhängig Beschäftigten			
		insgesamt	0 bis unter 10	10 bis unter 50	50 bis unter 250	250 oder mehr
Reg.-Bez. G i e ß e n						
B	Bergbau und Gewinnung von Steinen und Erden	42	29	12	1	—
C	Verarbeitendes Gewerbe	3 292	2 252	667	295	78
D	Energieversorgung	916	895	12	6	3
E	Wasserversorgung; Abwasser- und Abfallentsorgung und Beseitigung von Umweltverschmutzungen	200	127	57	16	—
F	Baugewerbe	5 063	4 469	539	53	2
G	Handel; Instandhaltung und Reparatur von Kraftfahrzeugen	8 582	7 007	1 348	211	16
H	Verkehr und Lagerei	1 225	871	269	75	10
I	Gastgewerbe	2 893	2 486	382	24	1
J	Information und Kommunikation	1 360	1 205	125	27	3
K	Erbringung von Finanz- und Versicherungsdienstleistungen	1 079	987	62	24	6
L	Grundstücks- und Wohnungswesen	2 103	2 044	54	5	—
M	Erbringung von freiberuflichen, wissenschaftlichen und technischen Dienstleistungen	5 556	5 088	418	47	3
N	Erbringung von sonstigen wirtschaftlichen Dienstleistungen	2 849	2 444	307	87	11
P	Erziehung und Unterricht	1 260	928	272	48	12
Q	Gesundheits- und Sozialwesen	3 783	2 810	704	222	47
R	Kunst, Unterhaltung und Erholung	1 067	971	88	6	2
S	Erbringung von sonstigen Dienstleistungen	3 042	2 840	169	30	3
	Z u s a m m e n	44 312	37 453	5 485	1 177	197
Kassel, documenta-Stadt						
B	Bergbau und Gewinnung von Steinen und Erden	3	2	1	—	—
C	Verarbeitendes Gewerbe	356	240	76	29	11
D	Energieversorgung	100	91	1	6	2
E	Wasserversorgung; Abwasser- und Abfallentsorgung und Beseitigung von Umweltverschmutzungen	16	8	4	3	1
F	Baugewerbe	637	525	93	19	—
G	Handel; Instandhaltung und Reparatur von Kraftfahrzeugen	1 639	1 316	260	60	3
H	Verkehr und Lagerei	279	181	78	12	8
I	Gastgewerbe	717	565	138	14	—
J	Information und Kommunikation	375	300	55	18	2
K	Erbringung von Finanz- und Versicherungsdienstleistungen	272	233	25	11	3
L	Grundstücks- und Wohnungswesen	531	505	18	7	1
M	Erbringung von freiberuflichen, wissenschaftlichen und technischen Dienstleistungen	1 464	1 282	147	29	6
N	Erbringung von sonstigen wirtschaftlichen Dienstleistungen	559	404	97	49	9
P	Erziehung und Unterricht	320	226	73	20	1
Q	Gesundheits- und Sozialwesen	1 052	809	171	57	15
R	Kunst, Unterhaltung und Erholung	241	210	25	5	1
S	Erbringung von sonstigen Dienstleistungen	678	621	41	14	2
	Z u s a m m e n	9 239	7 518	1 303	353	65

4.2. Niederlassungen in Hessen 2023 nach ausgewählten Wirtschaftsabschnitten, Größenklassen der abhängig Beschäftigten und Verwaltungsbezirken

WZ 2008	Wirtschaftsabschnitt	Nieder- lassungen	davon nach Größenklassen der abhängig Beschäftigten			
		insgesamt	0 bis unter 10	10 bis unter 50	50 bis unter 250	250 oder mehr
Landkreis Fulda						
B	Bergbau und Gewinnung von Steinen und Erden	5	4	1	—	—
C	Verarbeitendes Gewerbe	675	439	150	62	24
D	Energieversorgung	282	274	4	4	—
E	Wasserversorgung; Abwasser- und Abfallentsorgung und Beseitigung von Umweltverschmutzungen	33	23	7	3	—
F	Baugewerbe	1 079	891	169	19	—
G	Handel; Instandhaltung und Reparatur von Kraftfahrzeugen	1 937	1 528	349	56	4
H	Verkehr und Lagerei	298	184	85	26	3
I	Gastgewerbe	675	548	114	12	1
J	Information und Kommunikation	327	278	39	9	1
K	Erbringung von Finanz- und Versicherungsdienstleistungen	281	257	17	6	1
L	Grundstücks- und Wohnungswesen	612	601	10	1	—
M	Erbringung von freiberuflichen, wissenschaftlichen und technischen Dienstleistungen	1 298	1 171	108	17	2
N	Erbringung von sonstigen wirtschaftlichen Dienstleistungen	589	498	56	28	7
P	Erziehung und Unterricht	265	195	59	10	1
Q	Gesundheits- und Sozialwesen	737	501	179	48	9
R	Kunst, Unterhaltung und Erholung	221	198	20	3	—
S	Erbringung von sonstigen Dienstleistungen	608	553	45	9	1
	Z u s a m m e n	9 922	8 143	1 412	313	54
Landkreis Hersfeld-Rotenburg						
B	Bergbau und Gewinnung von Steinen und Erden	8	6	1	1	—
C	Verarbeitendes Gewerbe	295	200	58	29	8
D	Energieversorgung	139	135	2	2	—
E	Wasserversorgung; Abwasser- und Abfallentsorgung und Beseitigung von Umweltverschmutzungen	17	9	7	1	—
F	Baugewerbe	510	436	62	10	2
G	Handel; Instandhaltung und Reparatur von Kraftfahrzeugen	910	715	171	23	1
H	Verkehr und Lagerei	192	122	43	22	5
I	Gastgewerbe	358	303	50	5	—
J	Information und Kommunikation	104	94	8	2	—
K	Erbringung von Finanz- und Versicherungsdienstleistungen	101	90	8	2	1
L	Grundstücks- und Wohnungswesen	221	213	6	2	—
M	Erbringung von freiberuflichen, wissenschaftlichen und technischen Dienstleistungen	432	391	36	4	1
N	Erbringung von sonstigen wirtschaftlichen Dienstleistungen	245	196	32	16	1
P	Erziehung und Unterricht	116	86	23	7	—
Q	Gesundheits- und Sozialwesen	380	272	79	24	5
R	Kunst, Unterhaltung und Erholung	87	81	5	1	—
S	Erbringung von sonstigen Dienstleistungen	318	306	12	—	—
	Z u s a m m e n	4 433	3 655	603	151	24

4.2. Niederlassungen in Hessen 2023 nach ausgewählten Wirtschaftsabschnitten, Größenklassen der abhängig Beschäftigten und Verwaltungsbezirken

WZ 2008	Wirtschaftsabschnitt	Nieder- lassungen	davon nach Größenklassen der abhängig Beschäftigten			
		insgesamt	0 bis unter 10	10 bis unter 50	50 bis unter 250	250 oder mehr
Landkreis Kassel						
B	Bergbau und Gewinnung von Steinen und Erden	9	7	2	—	—
C	Verarbeitendes Gewerbe	556	384	129	36	7
D	Energieversorgung	284	280	3	—	1
E	Wasserversorgung; Abwasser- und Abfallentsorgung und Beseitigung von Umweltverschmutzungen	46	38	5	3	—
F	Baugewerbe	1 017	909	103	5	—
G	Handel; Instandhaltung und Reparatur von Kraftfahrzeugen	1 682	1 390	250	40	2
H	Verkehr und Lagerei	377	242	114	19	2
I	Gastgewerbe	512	447	60	5	—
J	Information und Kommunikation	229	211	16	2	—
K	Erbringung von Finanz- und Versicherungsdienstleistungen	214	201	11	2	—
L	Grundstücks- und Wohnungswesen	382	378	3	1	—
M	Erbringung von freiberuflichen, wissenschaftlichen und technischen Dienstleistungen	953	898	46	9	—
N	Erbringung von sonstigen wirtschaftlichen Dienstleistungen	612	533	60	16	3
P	Erziehung und Unterricht	227	167	55	5	—
Q	Gesundheits- und Sozialwesen	710	503	158	42	7
R	Kunst, Unterhaltung und Erholung	189	175	13	1	—
S	Erbringung von sonstigen Dienstleistungen	497	471	23	3	—
	Z u s a m m e n	8 496	7 234	1 051	189	22
Schwalm-Eder-Kreis						
B	Bergbau und Gewinnung von Steinen und Erden	11	10	1	—	—
C	Verarbeitendes Gewerbe	423	297	90	25	11
D	Energieversorgung	345	339	6	—	—
E	Wasserversorgung; Abwasser- und Abfallentsorgung und Beseitigung von Umweltverschmutzungen	41	31	9	1	—
F	Baugewerbe	762	665	90	7	—
G	Handel; Instandhaltung und Reparatur von Kraftfahrzeugen	1 315	1 060	219	33	3
H	Verkehr und Lagerei	220	140	51	25	4
I	Gastgewerbe	491	430	57	4	—
J	Information und Kommunikation	142	136	5	1	—
K	Erbringung von Finanz- und Versicherungsdienstleistungen	180	161	14	5	—
L	Grundstücks- und Wohnungswesen	262	252	9	1	—
M	Erbringung von freiberuflichen, wissenschaftlichen und technischen Dienstleistungen	617	564	48	3	2
N	Erbringung von sonstigen wirtschaftlichen Dienstleistungen	337	302	25	8	2
P	Erziehung und Unterricht	206	161	37	8	—
Q	Gesundheits- und Sozialwesen	585	436	116	28	5
R	Kunst, Unterhaltung und Erholung	126	116	10	—	—
S	Erbringung von sonstigen Dienstleistungen	461	439	18	4	—
	Z u s a m m e n	6 524	5 539	805	153	27

4.2. Niederlassungen in Hessen 2023 nach ausgewählten Wirtschaftsabschnitten, Größenklassen der abhängig Beschäftigten und Verwaltungsbezirken

WZ 2008	Wirtschaftsabschnitt	Nieder- lassungen	davon nach Größenklassen der abhängig Beschäftigten			
		insgesamt	0 bis unter 10	10 bis unter 50	50 bis unter 250	250 oder mehr
Landkreis Waldeck-Frankenberg						
B	Bergbau und Gewinnung von Steinen und Erden	4	3	1	—	—
C	Verarbeitendes Gewerbe	549	366	129	36	18
D	Energieversorgung	294	290	1	2	1
E	Wasserversorgung; Abwasser- und Abfallentsorgung und Beseitigung von Umweltverschmutzungen	32	25	7	—	—
F	Baugewerbe	713	603	98	11	1
G	Handel; Instandhaltung und Reparatur von Kraftfahrzeugen	1 225	987	206	29	3
H	Verkehr und Lagerei	184	130	42	12	—
I	Gastgewerbe	746	658	75	13	—
J	Information und Kommunikation	117	109	7	1	—
K	Erbringung von Finanz- und Versicherungsdienstleistungen	165	155	7	2	1
L	Grundstücks- und Wohnungswesen	296	288	7	1	—
M	Erbringung von freiberuflichen, wissenschaftlichen und technischen Dienstleistungen	575	532	39	2	2
N	Erbringung von sonstigen wirtschaftlichen Dienstleistungen	346	293	41	12	—
P	Erziehung und Unterricht	195	119	69	7	—
Q	Gesundheits- und Sozialwesen	553	364	117	58	14
R	Kunst, Unterhaltung und Erholung	164	149	15	—	—
S	Erbringung von sonstigen Dienstleistungen	425	400	21	4	—
	Z u s a m m e n	6 583	5 471	882	190	40
Werra-Meißner-Kreis						
B	Bergbau und Gewinnung von Steinen und Erden	4	4	—	—	—
C	Verarbeitendes Gewerbe	285	194	60	28	3
D	Energieversorgung	110	105	5	—	—
E	Wasserversorgung; Abwasser- und Abfallentsorgung und Beseitigung von Umweltverschmutzungen	16	9	6	1	—
F	Baugewerbe	434	374	55	5	—
G	Handel; Instandhaltung und Reparatur von Kraftfahrzeugen	806	663	129	14	—
H	Verkehr und Lagerei	117	79	33	5	—
I	Gastgewerbe	323	279	43	1	—
J	Information und Kommunikation	81	75	6	—	—
K	Erbringung von Finanz- und Versicherungsdienstleistungen	92	90	1	—	1
L	Grundstücks- und Wohnungswesen	187	183	4	—	—
M	Erbringung von freiberuflichen, wissenschaftlichen und technischen Dienstleistungen	395	360	33	2	—
N	Erbringung von sonstigen wirtschaftlichen Dienstleistungen	236	213	22	1	—
P	Erziehung und Unterricht	120	83	33	3	1
Q	Gesundheits- und Sozialwesen	370	263	67	35	5
R	Kunst, Unterhaltung und Erholung	87	80	6	1	—
S	Erbringung von sonstigen Dienstleistungen	264	246	15	3	—
	Z u s a m m e n	3 927	3 300	518	99	10

4.2. Niederlassungen in Hessen 2023 nach ausgewählten Wirtschaftsabschnitten, Größenklassen der abhängig Beschäftigten und Verwaltungsbezirken

WZ 2008	Wirtschaftsabschnitt	Nieder- lassungen	davon nach Größenklassen der abhängig Beschäftigten			
		insgesamt	0 bis unter 10	10 bis unter 50	50 bis unter 250	250 oder mehr
Reg.-Bez. K a s s e l						
B	Bergbau und Gewinnung von Steinen und Erden	44	36	7	1	—
C	Verarbeitendes Gewerbe	3 139	2 120	692	245	82
D	Energieversorgung	1 554	1 514	22	14	4
E	Wasserversorgung; Abwasser- und Abfallentsorgung und Beseitigung von Umweltverschmutzungen	201	143	45	12	1
F	Baugewerbe	5 152	4 403	670	76	3
G	Handel; Instandhaltung und Reparatur von Kraftfahrzeugen	9 514	7 659	1 584	255	16
H	Verkehr und Lagerei	1 667	1 078	446	121	22
I	Gastgewerbe	3 822	3 230	537	54	1
J	Information und Kommunikation	1 375	1 203	136	33	3
K	Erbringung von Finanz- und Versicherungsdienstleistungen	1 305	1 187	83	28	7
L	Grundstücks- und Wohnungswesen	2 491	2 420	57	13	1
M	Erbringung von freiberuflichen, wissenschaftlichen und technischen Dienstleistungen	5 734	5 198	457	66	13
N	Erbringung von sonstigen wirtschaftlichen Dienstleistungen	2 924	2 439	333	130	22
P	Erziehung und Unterricht	1 449	1 037	349	60	3
Q	Gesundheits- und Sozialwesen	4 387	3 148	887	292	60
R	Kunst, Unterhaltung und Erholung	1 115	1 009	94	11	1
S	Erbringung von sonstigen Dienstleistungen	3 251	3 036	175	37	3
Z u s a m m e n		49 124	40 860	6 574	1 448	242

4.2. Niederlassungen in Hessen 2023 nach ausgewählten Wirtschaftsabschnitten, Größenklassen der abhängig Beschäftigten und Verwaltungsbezirken

WZ 2008	Wirtschaftsabschnitt	Nieder- lassungen	davon nach Größenklassen der abhängig Beschäftigten			
		insgesamt	0 bis unter 10	10 bis unter 50	50 bis unter 250	250 oder mehr
Land H e s s e n						
B	Bergbau und Gewinnung von Steinen und Erden	156	118	35	3	—
C	Verarbeitendes Gewerbe	15 240	11 026	2 804	1 093	317
D	Energieversorgung	4 208	4 063	78	45	22
E	Wasserversorgung; Abwasser- und Abfallentsorgung und Beseitigung von Umweltverschmutzungen	953	605	255	83	10
F	Baugewerbe	30 653	27 027	3 284	324	18
G	Handel; Instandhaltung und Reparatur von Kraftfahrzeugen	51 340	42 343	7 527	1 325	145
H	Verkehr und Lagerei	10 874	8 252	1 993	526	103
I	Gastgewerbe	20 158	17 318	2 590	233	17
J	Information und Kommunikation	13 806	11 996	1 356	383	71
K	Erbringung von Finanz- und Versicherungsdienstleistungen	7 398	6 413	628	261	96
L	Grundstücks- und Wohnungswesen	16 039	15 545	422	60	12
M	Erbringung von freiberuflichen, wissenschaftlichen und technischen Dienstleistungen	45 280	41 451	3 154	554	121
N	Erbringung von sonstigen wirtschaftlichen Dienstleistungen	21 611	18 285	2 378	804	144
P	Erziehung und Unterricht	7 836	5 886	1 618	291	41
Q	Gesundheits- und Sozialwesen	22 375	16 962	4 017	1 151	245
R	Kunst, Unterhaltung und Erholung	7 513	6 910	519	73	11
S	Erbringung von sonstigen Dienstleistungen	19 824	18 604	1 015	177	28
I n s g e s a m t		295 264	252 804	33 673	7 386	1 401

5. Rechtliche Einheiten in Hessen 2023 nach ausgewählten Wirtschaftsabteilungen und Größenklassen der abhängig Beschäftigten

WZ 2008	Wirtschaftsabschnitt Wirtschaftsabteilung	Rechtliche Einheiten	davon nach Größenklassen der abhängig Beschäftigten			
		insgesamt	0 bis unter 10	10 bis unter 50	50 bis unter 250	250 oder mehr
B	Bergbau und Gewinnung von Steinen und Erden	124	96	20	7	1
05	Kohlenbergbau	—	—	—	—	—
06	Gewinnung von Erdöl und Erdgas	1	—	—	—	1
07	Erzbergbau	1	1	—	—	—
08	Gewinnung von Steinen und Erden, sonstiger Bergbau	110	85	18	7	—
09	Erbringung von Dienstleistungen für den Bergbau und für die Gewinnung von Steinen und Erden	12	10	2	—	—
C	Verarbeitendes Gewerbe	14 527	10 557	2 691	968	311
10	Herstellung von Nahrungs- und Futtermitteln	1 863	1 277	471	87	28
11	Getränkeherstellung	180	130	34	9	7
12	Tabakverarbeitung	3	2	1	—	—
13	Herstellung von Textilien	288	225	42	18	3
14	Herstellung von Bekleidung	180	162	15	3	—
15	Herstellung von Leder, Lederwaren und Schuhen	99	87	11	1	—
16	Herstellung von Holz-, Flecht-, Korb- und Korkwaren (ohne Möbel)	797	658	118	14	7
17	Herstellung von Papier, Pappe und Waren daraus	130	74	24	22	10
18	Herstellung von Druckerzeugnissen; Vervielfältigung von bespielten Ton-, Bild- und Datenträgern	810	674	104	31	1
19	Kokerei und Mineralölverarbeitung	9	5	2	2	—
20	Herstellung von chemischen Erzeugnissen	349	196	59	66	28
21	Herstellung von pharmazeutischen Erzeugnissen	82	46	9	10	17
22	Herstellung von Gummi- und Kunststoffwaren	547	281	149	93	24
23	Herstellung von Glas und Glaswaren, Keramik, Verarbeitung von Steinen und Erden	710	572	83	40	15
24	Metallerzeugung und -bearbeitung	112	68	22	10	12
25	Herstellung von Metallerzeugnissen	2 638	1 947	520	151	20
26	Herstellung von Datenverarbeitungsgeräten, elektronischen und optischen Erzeugnissen	779	536	159	58	26
27	Herstellung von elektrischen Ausrüstungen	488	292	110	63	23
28	Maschinenbau	1 159	643	304	171	41
29	Herstellung von Kraftwagen und Kraftwagenteilen	211	125	41	30	15
30	Sonstiger Fahrzeugbau	69	51	8	7	3
31	Herstellung von Möbeln	526	450	55	15	6
32	Herstellung von sonstigen Waren	1 339	1 089	199	37	14
33	Reparatur und Installation von Maschinen und Ausrüstungen	1 159	967	151	30	11
D	Energieversorgung	4 089	3 986	45	37	21
35	Energieversorgung	4 089	3 986	45	37	21
E	Wasserversorgung; Abwasser- und Abfallentsorgung und Beseitigung von Umweltverschmutzungen	845	558	205	67	15
36	Wasserversorgung	149	108	29	10	2
37	Abwasserentsorgung	187	121	56	9	1
38	Sammlung, Behandlung und Beseitigung von Abfällen; Rückgewinnung	473	302	113	47	11
39	Beseitigung von Umweltverschmutzungen und sonstige Entsorgung	36	27	7	1	1
F	Baugewerbe	29 851	26 336	3 203	283	29

5. Rechtliche Einheiten in Hessen 2023 nach ausgewählten Wirtschaftsabteilungen und Größenklassen der abhängig Beschäftigten

WZ 2008	Wirtschaftsabschnitt Wirtschaftsabteilung	Rechtliche Einheiten	davon nach Größenklassen der abhängig Beschäftigten			
		insgesamt	0 bis unter 10	10 bis unter 50	50 bis unter 250	250 oder mehr
41	Hochbau	2 176	1 708	405	57	6
42	Tiefbau	1 127	796	251	71	9
43	Vorbereitende Baustellenarbeiten, Bauinstallation und sonstiges Ausbaugewerbe	26 548	23 832	2 547	155	14
G	Handel; Instandhaltung und Reparatur von Kraftfahrzeugen	43 680	37 661	4 940	927	152
45	Handel mit Kraftfahrzeugen; Instandhaltung und Reparatur von Kraftfahrzeugen	8 393	7 459	790	119	25
46	Großhandel (ohne Handel mit Kraftfahrzeugen)	11 918	9 599	1 764	462	93
47	Einzelhandel (ohne Handel mit Kraftfahrzeugen)	23 369	20 603	2 386	346	34
H	Verkehr und Lagerei	9 606	7 621	1 548	348	89
49	Landverkehr und Transport in Rohrfernleitungen	5 815	4 788	847	153	27
50	Schifffahrt	32	24	8	—	—
51	Luftfahrt	135	82	33	17	3
52	Lagerei sowie Erbringung von sonstigen Dienstleistungen für den Verkehr	2 065	1 438	435	150	42
53	Post-, Kurier- und Expressdienste	1 559	1 289	225	28	17
I	Gastgewerbe	18 868	16 436	2 168	230	34
55	Beherbergung	3 076	2 450	520	98	8
56	Gastronomie	15 792	13 986	1 648	132	26
J	Information und Kommunikation	12 770	11 266	1 119	308	77
58	Verlagswesen	657	501	110	38	8
59	Herstellung, Verleih und Vertrieb von Filmen und Fernsehprogrammen; Kinos; Tonstudios und Verlegen von Musik	744	681	52	11	—
60	Rundfunkveranstalter	28	18	6	3	1
61	Telekommunikation	331	272	37	20	2
62	Erbringung von Dienstleistungen der Informationstechnologie	10 065	8 954	839	213	59
63	Informationsdienstleistungen	945	840	75	23	7
K	Erbringung von Finanz- und Versicherungsdienstleistungen	6 214	5 593	336	176	109
64	Erbringung von Finanzdienstleistungen	1 017	751	103	92	71
65	Versicherungen, Rückversicherungen und Pensionskassen (ohne Sozialversicherung)	89	45	11	17	16
66	Mit Finanz- und Versicherungsdienstleistungen verbundene Tätigkeiten	5 108	4 797	222	67	22
L	Grundstücks- und Wohnungswesen	15 657	15 213	377	50	17
68	Grundstücks- und Wohnungswesen	15 657	15 213	377	50	17
M	Erbringung von freiberuflichen, wissenschaftlichen und technischen Dienstleistungen	43 359	40 006	2 796	457	100
69	Rechts- und Steuerberatung, Wirtschaftsprüfung	10 491	9 544	860	71	16
70	Verwaltung und Führung von Unternehmen und Betrieben; Unternehmensberatung	13 111	12 207	686	180	38
71	Architektur- und Ingenieurbüros; technische, physikalische und chemische Untersuchung	9 804	8 917	763	104	20
72	Forschung und Entwicklung	651	549	56	36	10
73	Werbung und Marktforschung	2 545	2 263	216	55	11
74	Sonstige freiberufliche, wissenschaftliche und technische Tätigkeiten	5 874	5 712	149	8	5

5. Rechtliche Einheiten in Hessen 2023 nach ausgewählten Wirtschaftsabteilungen und Größenklassen der abhängig Beschäftigten

WZ 2008	Wirtschaftsabschnitt Wirtschaftsabteilung	Rechtliche Einheiten	davon nach Größenklassen der abhängig Beschäftigten			
		insgesamt	0 bis unter 10	10 bis unter 50	50 bis unter 250	250 oder mehr
75	Veterinärwesen	883	814	66	3	—
N	Erbringung von sonstigen wirtschaftlichen Dienstleistungen	19 863	17 170	1 932	593	168
77	Vermietung von beweglichen Sachen	1 721	1 587	106	20	8
78	Vermittlung und Überlassung von Arbeitskräften	1 226	738	270	172	46
79	Reisebüros, Reiseveranstalter und Erbringung sonstiger Reservierungsdienstleistungen	972	884	66	19	3
80	Wach- und Sicherheitsdienste sowie Detekteien	709	458	170	62	19
81	Gebäudebetreuung; Garten- und Landschaftsbau	11 182	9 980	937	202	63
82	Erbringung von wirtschaftlichen Dienstleistungen für Unternehmen und Privatpersonen a. n. g.	4 053	3 523	383	118	29
P	Erziehung und Unterricht	6 924	5 292	1 326	254	52
85	Erziehung und Unterricht	6 924	5 292	1 326	254	52
Q	Gesundheits- und Sozialwesen	20 799	16 249	3 532	748	270
86	Gesundheitswesen	16 933	14 386	2 219	201	127
87	Heime (ohne Erholungs- und Ferienheime)	723	171	243	248	61
88	Sozialwesen (ohne Heime)	3 143	1 692	1 070	299	82
R	Kunst, Unterhaltung und Erholung	7 096	6 510	505	68	13
90	Kreative, künstlerische und unterhaltende Tätigkeiten	2 943	2 894	36	7	6
91	Bibliotheken, Archive, Museen, botanische und zoologische Gärten	133	85	35	12	1
92	Spiel-, Wett- und Lotteriewesen	770	653	107	10	—
93	Erbringung von Dienstleistungen des Sports, der Unterhaltung und der Erholung	3 250	2 878	327	39	6
S	Erbringung von sonstigen Dienstleistungen	18 736	17 622	924	151	39
94	Interessenvertretungen sowie kirchliche und sonstige religiöse Vereinigungen (ohne Sozialwesen und Sport)	4 449	3 786	516	115	32
95	Reparatur von Datenverarbeitungsgeräten und Gebrauchsgütern	899	872	25	2	—
96	Erbringung von sonstigen überwiegend persönlichen Dienstleistungen	13 388	12 964	383	34	7
Insgesamt		273 008	238 172	27 667	5 672	1 497

6. Niederlassungen in Hessen 2023 nach ausgewählten Wirtschaftsabteilungen und Größenklassen der abhängig Beschäftigten

WZ 2008	Wirtschaftsabschnitt Wirtschaftsabteilung	Nieder- lassungen	davon nach Größenklassen der abhängig Beschäftigten			
		insgesamt	0 bis unter 10	10 bis unter 50	50 bis unter 250	250 oder mehr
B	Bergbau und Gewinnung von Steinen und Erden	156	118	35	3	—
05	Kohlenbergbau	—	—	—	—	—
06	Gewinnung von Erdöl und Erdgas	—	—	—	—	—
07	Erzbergbau	1	1	—	—	—
08	Gewinnung von Steinen und Erden, sonstiger Bergbau	143	106	34	3	—
09	Erbringung von Dienstleistungen für den Bergbau und für die Gewinnung von Steinen und Erden	12	11	1	—	—
C	Verarbeitendes Gewerbe	15 240	11 026	2 804	1 093	317
10	Herstellung von Nahrungs- und Futtermitteln	1 942	1 346	470	97	29
11	Getränkeherstellung	186	131	35	12	8
12	Tabakverarbeitung	3	2	1	—	—
13	Herstellung von Textilien	299	235	42	20	2
14	Herstellung von Bekleidung	182	164	15	3	—
15	Herstellung von Leder, Lederwaren und Schuhen	101	89	11	1	—
16	Herstellung von Holz-, Flecht-, Korb- und Korkwaren (ohne Möbel)	799	663	115	16	5
17	Herstellung von Papier, Pappe und Waren daraus	145	77	29	29	10
18	Herstellung von Druckerzeugnissen; Vervielfältigung von bespielten Ton-, Bild- und Datenträgern	843	705	103	34	1
19	Kokerei und Mineralölverarbeitung	9	6	2	1	—
20	Herstellung von chemischen Erzeugnissen	395	219	69	77	30
21	Herstellung von pharmazeutischen Erzeugnissen	86	49	9	11	17
22	Herstellung von Gummi- und Kunststoffwaren	582	296	156	103	27
23	Herstellung von Glas und Glaswaren, Keramik, Verarbeitung von Steinen und Erden	774	617	96	52	9
24	Metallerzeugung und -bearbeitung	122	72	23	16	11
25	Herstellung von Metallerzeugnissen	2 711	1 999	537	154	21
26	Herstellung von Datenverarbeitungsgeräten, elektronischen und optischen Erzeugnissen	821	561	163	69	28
27	Herstellung von elektrischen Ausrüstungen	514	299	123	70	22
28	Maschinenbau	1 237	693	315	190	39
29	Herstellung von Kraftwagen und Kraftwagenteilen	220	126	46	31	17
30	Sonstiger Fahrzeugbau	75	53	10	5	7
31	Herstellung von Möbeln	538	460	56	18	4
32	Herstellung von sonstigen Waren	1 382	1 132	200	37	13
33	Reparatur und Installation von Maschinen und Ausrüstungen	1 274	1 032	178	47	17
D	Energieversorgung	4 208	4 063	78	45	22
35	Energieversorgung	4 208	4 063	78	45	22
E	Wasserversorgung; Abwasser- und Abfallentsorgung und Beseitigung von Umweltverschmutzungen	953	605	255	83	10
36	Wasserversorgung	154	107	33	13	1
37	Abwasserentsorgung	216	139	63	13	1
38	Sammlung, Behandlung und Beseitigung von Abfällen; Rückgewinnung	544	331	151	55	7
39	Beseitigung von Umweltverschmutzungen und sonstige Entsorgung	39	28	8	2	1
F	Baugewerbe	30 653	27 027	3 284	324	18

6. Niederlassungen in Hessen 2023 nach ausgewählten Wirtschaftsabteilungen und Größenklassen der abhängig Beschäftigten

WZ 2008	Wirtschaftsabschnitt Wirtschaftsabteilung	Nieder- lassungen	davon nach Größenklassen der abhängig Beschäftigten			
		insgesamt	0 bis unter 10	10 bis unter 50	50 bis unter 250	250 oder mehr
41	Hochbau	2 274	1 795	411	64	4
42	Tiefbau	1 197	843	265	81	8
43	Vorbereitende Baustellenarbeiten, Bauinstallation und sonstiges Ausbaugewerbe	27 182	24 389	2 608	179	6
G	Handel; Instandhaltung und Reparatur von Kraftfahrzeugen	51 340	42 343	7 527	1 325	145
45	Handel mit Kraftfahrzeugen; Instandhaltung und Reparatur von Kraftfahrzeugen	8 968	7 786	1 001	163	18
46	Großhandel (ohne Handel mit Kraftfahrzeugen)	13 103	10 362	2 117	539	85
47	Einzelhandel (ohne Handel mit Kraftfahrzeugen)	29 269	24 195	4 409	623	42
H	Verkehr und Lagerei	10 874	8 252	1 993	526	103
49	Landverkehr und Transport in Rohrfernleitungen	6 116	4 976	939	178	23
50	Schifffahrt	34	25	9	—	—
51	Luftfahrt	146	90	34	16	6
52	Lagerei sowie Erbringung von sonstigen Dienstleistungen für den Verkehr	2 679	1 733	651	249	46
53	Post-, Kurier- und Expressdienste	1 899	1 428	360	83	28
I	Gastgewerbe	20 158	17 318	2 590	233	17
55	Beherbergung	3 300	2 558	641	96	5
56	Gastronomie	16 858	14 760	1 949	137	12
J	Information und Kommunikation	13 806	11 996	1 356	383	71
58	Verlagswesen	709	544	120	37	8
59	Herstellung, Verleih und Vertrieb von Filmen und Fernsehprogrammen; Kinos; Tonstudios und Verlegen von Musik	780	705	67	8	—
60	Rundfunkveranstalter	39	27	7	4	1
61	Telekommunikation	480	366	77	36	1
62	Erbringung von Dienstleistungen der Informationstechnologie	10 782	9 465	998	268	51
63	Informationsdienstleistungen	1 016	889	87	30	10
K	Erbringung von Finanz- und Versicherungsdienstleistungen	7 398	6 413	628	261	96
64	Erbringung von Finanzdienstleistungen	1 833	1 299	324	149	61
65	Versicherungen, Rückversicherungen und Pensionskassen (ohne Sozialversicherung)	175	83	35	39	18
66	Mit Finanz- und Versicherungsdienstleistungen verbundene Tätigkeiten	5 390	5 031	269	73	17
L	Grundstücks- und Wohnungswesen	16 039	15 545	422	60	12
68	Grundstücks- und Wohnungswesen	16 039	15 545	422	60	12
M	Erbringung von freiberuflichen, wissenschaftlichen und technischen Dienstleistungen	45 280	41 451	3 154	554	121
69	Rechts- und Steuerberatung, Wirtschaftsprüfung	10 908	9 858	945	90	15
70	Verwaltung und Führung von Unternehmen und Betrieben; Unternehmensberatung	13 730	12 683	776	220	51
71	Architektur- und Ingenieurbüros; technische, physikalische und chemische Untersuchung	10 311	9 257	901	129	24
72	Forschung und Entwicklung	699	574	65	44	16
73	Werbung und Marktforschung	2 678	2 375	237	56	10
74	Sonstige freiberufliche, wissenschaftliche und technische Tätigkeiten	6 053	5 879	159	11	4

6. Niederlassungen in Hessen 2023 nach ausgewählten Wirtschaftsabteilungen und Größenklassen der abhängig Beschäftigten

WZ 2008	Wirtschaftsabschnitt Wirtschaftsabteilung	Nieder- lassungen	davon nach Größenklassen der abhängig Beschäftigten			
		insgesamt	0 bis unter 10	10 bis unter 50	50 bis unter 250	250 oder mehr
75	Veterinärwesen	901	825	71	4	1
N	Erbringung von sonstigen wirtschaftlichen Dienstleistungen	21 611	18 285	2 378	804	144
77	Vermietung von beweglichen Sachen	1 913	1 714	163	34	2
78	Vermittlung und Überlassung von Arbeitskräften	1 773	961	474	311	27
79	Reisebüros, Reiseveranstalter und Erbringung sonstiger Reservierungsdienstleistungen	1 100	1 009	71	17	3
80	Wach- und Sicherheitsdienste sowie Detekteien	798	510	201	66	21
81	Gebäudebetreuung; Garten- und Landschaftsbau	11 689	10 330	1 038	253	68
82	Erbringung von wirtschaftlichen Dienstleistungen für Unternehmen und Privatpersonen a. n. g.	4 338	3 761	431	123	23
P	Erziehung und Unterricht	7 836	5 886	1 618	291	41
85	Erziehung und Unterricht	7 836	5 886	1 618	291	41
Q	Gesundheits- und Sozialwesen	22 375	16 962	4 017	1 151	245
86	Gesundheitswesen	17 420	14 720	2 317	255	128
87	Heime (ohne Erholungs- und Ferienheime)	1 257	277	420	517	43
88	Sozialwesen (ohne Heime)	3 698	1 965	1 280	379	74
R	Kunst, Unterhaltung und Erholung	7 513	6 910	519	73	11
90	Kreative, künstlerische und unterhaltende Tätigkeiten	2 996	2 945	37	9	5
91	Bibliotheken, Archive, Museen, botanische und zoologische Gärten	152	99	37	15	1
92	Spiel-, Wett- und Lotteriewesen	975	867	99	9	—
93	Erbringung von Dienstleistungen des Sports, der Unterhaltung und der Erholung	3 390	2 999	346	40	5
S	Erbringung von sonstigen Dienstleistungen	19 824	18 604	1 015	177	28
94	Interessenvertretungen sowie kirchliche und sonstige religiöse Vereinigungen (ohne Sozialwesen und Sport)	5 078	4 336	590	127	25
95	Reparatur von Datenverarbeitungsgeräten und Gebrauchsgütern	956	922	29	5	—
96	Erbringung von sonstigen überwiegend persönlichen Dienstleistungen	13 790	13 346	396	45	3
	I n s g e s a m t	295 264	252 804	33 673	7 386	1 401

7. Rechtliche Einheiten mit abhängig Beschäftigten in Hessen 2023 nach ausgewählten Wirtschaftsabteilungen und Verwaltungsbezirken

WZ 2008	Wirtschaftsabschnitt Wirtschaftsabteilung	Rechtliche Einheiten	Abhängig Beschäftigte		
		insgesamt	insgesamt	davon	
				SVB ¹⁾	GEB ²⁾
Darmstadt, Wissenschaftsstadt					
B	Bergbau und Gewinnung von Steinen und Erden	—	—	—	—
05	Kohlenbergbau	—	—	—	—
06	Gewinnung von Erdöl und Erdgas	—	—	—	—
07	Erzbergbau	—	—	—	—
08	Gewinnung von Steinen und Erden, sonstiger Bergbau	—	—	—	—
09	Erbringung von Dienstleistungen für den Bergbau und für die Gewinnung von Steinen und Erden	—	—	—	—
C	Verarbeitendes Gewerbe	259	18 820	18 521	299
10	Herstellung von Nahrungs- und Futtermitteln	25	2 686	2 590	96
11	Getränkeherstellung	3	•	•	•
12	Tabakverarbeitung	—	—	—	—
13	Herstellung von Textilien	8	•	12	•
14	Herstellung von Bekleidung	1	•	•	•
15	Herstellung von Leder, Lederwaren und Schuhen	2	•	•	•
16	Herstellung von Holz-, Flecht-, Korb- und Korkwaren (ohne Möbel)	3	•	•	•
17	Herstellung von Papier, Pappe und Waren daraus	3	•	•	•
18	Herstellung von Druckerzeugnissen; Vervielfältigung von bespielten Ton-, Bild- und Datenträgern	32	412	389	23
19	Kokerei und Mineralölverarbeitung	—	—	—	—
20	Herstellung von chemischen Erzeugnissen	17	8 074	8 069	5
21	Herstellung von pharmazeutischen Erzeugnissen	3	•	•	•
22	Herstellung von Gummi- und Kunststoffwaren	5	•	11	•
23	Herstellung von Glas und Glaswaren, Keramik, Verarbeitung von Steinen und Erden	15	68	•	•
24	Metallerzeugung und -bearbeitung	2	•	•	•
25	Herstellung von Metallerzeugnissen	23	321	300	20
26	Herstellung von Datenverarbeitungsgeräten, elektronischen und optischen Erzeugnissen	32	1 300	1 279	21
27	Herstellung von elektrischen Ausrüstungen	15	765	751	14
28	Maschinenbau	21	1 209	1 195	14
29	Herstellung von Kraftwagen und Kraftwagenteilen	3	•	•	•
30	Sonstiger Fahrzeugbau	3	•	•	•
31	Herstellung von Möbeln	7	50	43	7
32	Herstellung von sonstigen Waren	26	234	187	47
33	Reparatur und Installation von Maschinen und Ausrüstungen	10	37	35	2
D	Energieversorgung	37	•	•	•
35	Energieversorgung	37	•	•	•
	Wasserversorgung; Abwasser- und Abfallentsorgung und				
E	Beseitigung von Umweltverschmutzungen	9	•	•	•
36	Wasserversorgung	—	—	—	—
37	Abwasserentsorgung	2	•	•	•
38	Sammlung, Behandlung und Beseitigung von Abfällen; Rückgewinnung	7	•	•	•
39	Beseitigung von Umweltverschmutzungen und sonstige Entsorgung	—	—	—	—

7. Rechtliche Einheiten mit abhängig Beschäftigten in Hessen 2023 nach ausgewählten Wirtschaftsabteilungen und Verwaltungsbezirken

WZ 2008	Wirtschaftsabschnitt Wirtschaftsabteilung	Rechtliche Einheiten	Abhängig Beschäftigte		
		insgesamt	insgesamt	davon	
				SVB ¹⁾	GEB ²⁾
F	Baugewerbe	450	2 385	2 220	166
41	Hochbau	38	171	158	13
42	Tiefbau	40	349	333	16
43	Vorbereitende Baustellenarbeiten, Bauinstallation und sonstiges Ausbaugewerbe	372	1 866	1 729	137
G	Handel; Instandhaltung und Reparatur von Kraftfahrzeugen	947	14 480	13 352	1 128
45	Handel mit Kraftfahrzeugen; Instandhaltung und Reparatur von Kraftfahrzeugen	141	1 752	1 584	168
46	Großhandel (ohne Handel mit Kraftfahrzeugen)	229	6 359	6 217	142
47	Einzelhandel (ohne Handel mit Kraftfahrzeugen)	577	6 369	5 552	817
H	Verkehr und Lagerei	180	2 605	1 980	625
49	Landverkehr und Transport in Rohrfernleitungen	127	1 489	1 338	151
50	Schifffahrt	—	—	—	—
51	Luftfahrt	—	—	—	—
52	Lagerei sowie Erbringung von sonstigen Dienstleistungen für den Verkehr	33	349	•	•
53	Post-, Kurier- und Expressdienste	20	766	•	•
I	Gastgewerbe	558	4 019	2 771	1 248
55	Beherbergung	50	291	231	60
56	Gastronomie	508	3 727	2 539	1 188
J	Information und Kommunikation	672	9 048	8 680	368
58	Verlagswesen	27	420	398	22
59	Herstellung, Verleih und Vertrieb von Filmen und Fernsehprogrammen; Kinos; Tonstudios und Verlegen von Musik	46	498	327	171
60	Rundfunkveranstalter	—	—	—	—
61	Telekommunikation	10	156	•	•
62	Erbringung von Dienstleistungen der Informationstechnologie	551	7 881	7 720	161
63	Informationsdienstleistungen	38	94	•	•
K	Erbringung von Finanz- und Versicherungsdienstleistungen	145	2 216	2 121	95
64	Erbringung von Finanzdienstleistungen	29	1 522	1 503	19
65	Versicherungen, Rückversicherungen und Pensionskassen (ohne Sozialversicherung)	5	313	307	6
66	Mit Finanz- und Versicherungsdienstleistungen verbundene Tätigkeiten	111	381	311	70
L	Grundstücks- und Wohnungswesen	450	1 520	1 329	191
68	Grundstücks- und Wohnungswesen	450	1 520	1 329	191
M	Erbringung von freiberuflichen, wissenschaftlichen und technischen Dienstleistungen	1 587	18 612	17 743	869
69	Rechts- und Steuerberatung, Wirtschaftsprüfung	281	1 529	1 317	212
70	Verwaltung und Führung von Unternehmen und Betrieben; Unternehmensberatung	332	7 357	7 234	124
71	Architektur- und Ingenieurbüros; technische, physikalische und chemische Untersuchung	581	6 458	6 085	373
72	Forschung und Entwicklung	40	1 909	1 860	49

7. Rechtliche Einheiten mit abhängig Beschäftigten in Hessen 2023 nach ausgewählten Wirtschaftsabteilungen und Verwaltungsbezirken

WZ 2008	Wirtschaftsabschnitt Wirtschaftsabteilung	Rechtliche Einheiten	Abhängig Beschäftigte		
		insgesamt	insgesamt	davon	
				SVB ¹⁾	GEB ²⁾
73	Werbung und Marktforschung	68	258	200	58
74	Sonstige freiberufliche, wissenschaftliche und technische Tätigkeiten	271	1 032	985	47
75	Veterinärwesen	14	69	63	6
N	Erbringung von sonstigen wirtschaftlichen Dienstleistungen	413	4 116	3 333	783
77	Vermietung von beweglichen Sachen	23	•	•	7
78	Vermittlung und Überlassung von Arbeitskräften	31	1 221	1 201	20
79	Reisebüros, Reiseveranstalter und Erbringung sonstiger Reservierungsdienstleistungen	27	•	•	8
80	Wach- und Sicherheitsdienste sowie Detekteien	24	172	99	74
81	Gebäudebetreuung; Garten- und Landschaftsbau	202	1 585	1 137	448
82	Erbringung von wirtschaftlichen Dienstleistungen für Unternehmen und Privatpersonen a. n. g.	106	1 038	812	226
P	Erziehung und Unterricht	227	10 622	8 543	2 079
85	Erziehung und Unterricht	227	10 622	8 543	2 079
Q	Gesundheits- und Sozialwesen	701	19 792	18 287	1 505
86	Gesundheitswesen	564	7 187	6 599	588
87	Heime (ohne Erholungs- und Ferienheime)	23	4 350	4 051	299
88	Sozialwesen (ohne Heime)	114	8 255	7 637	618
R	Kunst, Unterhaltung und Erholung	238	1 568	1 211	357
90	Kreative, künstlerische und unterhaltende Tätigkeiten	128	626	•	•
91	Bibliotheken, Archive, Museen, botanische und zoologische Gärten	7	93	83	10
92	Spiel-, Wett- und Lotteriewesen	14	45	•	•
93	Erbringung von Dienstleistungen des Sports, der Unterhaltung und der Erholung	89	805	554	251
S	Erbringung von sonstigen Dienstleistungen	522	3 205	2 743	462
94	Interessenvertretungen sowie kirchliche und sonstige religiöse Vereinigungen (ohne Sozialwesen und Sport)	161	2 470	2 182	288
95	Reparatur von Datenverarbeitungsgeräten und Gebrauchsgütern	23	43	33	10
96	Erbringung von sonstigen überwiegend persönlichen Dienstleistungen	338	692	528	164
I n s g e s a m t		7 395	115 439	105 259	10 180

Frankfurt am Main, Stadt

B	Bergbau und Gewinnung von Steinen und Erden	4	•	•	•
05	Kohlenbergbau	—	—	—	—
06	Gewinnung von Erdöl und Erdgas	—	—	—	—
07	Erzbergbau	—	—	—	—
08	Gewinnung von Steinen und Erden, sonstiger Bergbau	1	•	•	•
09	Erbringung von Dienstleistungen für den Bergbau und für die Gewinnung von Steinen und Erden	3	•	•	•
C	Verarbeitendes Gewerbe	897	48 145	47 400	745
10	Herstellung von Nahrungs- und Futtermitteln	117	7 474	7 189	285
11	Getränkeherstellung	14	•	•	24
12	Tabakverarbeitung	—	—	—	—

7. Rechtliche Einheiten mit abhängig Beschäftigten in Hessen 2023 nach ausgewählten Wirtschaftsabteilungen und Verwaltungsbezirken

WZ 2008	Wirtschaftsabschnitt Wirtschaftsabteilung	Rechtliche Einheiten	Abhängig Beschäftigte		
		insgesamt	insgesamt	davon	
				SVB ¹⁾	GEB ²⁾
13	Herstellung von Textilien	30	78	63	14
14	Herstellung von Bekleidung	22	87	82	6
15	Herstellung von Leder, Lederwaren und Schuhen	11	13	•	•
16	Herstellung von Holz-, Flecht-, Korb- und Korkwaren (ohne Möbel)	35	116	110	6
17	Herstellung von Papier, Pappe und Waren daraus	3	•	21	•
18	Herstellung von Druckerzeugnissen; Vervielfältigung von bespielten Ton-, Bild- und Datenträgern	77	385	344	41
19	Kokerei und Mineralölverarbeitung	1	•	•	•
20	Herstellung von chemischen Erzeugnissen	51	8 322	8 309	13
21	Herstellung von pharmazeutischen Erzeugnissen	13	9 753	9 742	12
22	Herstellung von Gummi- und Kunststoffwaren	11	87	•	•
23	Herstellung von Glas und Glaswaren, Keramik, Verarbeitung von Steinen und Erden	39	793	773	20
24	Metallerzeugung und -bearbeitung	1	•	•	•
25	Herstellung von Metallerzeugnissen	85	620	568	52
26	Herstellung von Datenverarbeitungsgeräten, elektronischen und optischen Erzeugnissen	64	505	484	21
27	Herstellung von elektrischen Ausrüstungen	32	350	339	11
28	Maschinenbau	41	2 242	2 218	24
29	Herstellung von Kraftwagen und Kraftwagenteilen	18	208	•	•
30	Sonstiger Fahrzeugbau	7	•	•	•
31	Herstellung von Möbeln	33	189	177	12
32	Herstellung von sonstigen Waren	123	714	600	113
33	Reparatur und Installation von Maschinen und Ausrüstungen	69	12 949	12 883	66
D	Energieversorgung	189	9 721	9 682	39
35	Energieversorgung	189	9 721	9 682	39
E	Wasserversorgung; Abwasser- und Abfallentsorgung und Beseitigung von Umweltverschmutzungen	45	•	•	•
36	Wasserversorgung	3	•	•	•
37	Abwasserentsorgung	6	558	•	•
38	Sammlung, Behandlung und Beseitigung von Abfällen; Rückgewinnung	33	2 419	2 346	74
39	Beseitigung von Umweltverschmutzungen und sonstige Entsorgung	3	19	•	•
F	Baugewerbe	2 848	16 632	15 769	863
41	Hochbau	259	3 276	3 177	99
42	Tiefbau	81	2 020	1 988	32
43	Vorbereitende Baustellenarbeiten, Bauinstallation und sonstiges Ausbaugewerbe	2 508	11 336	10 604	731
G	Handel; Instandhaltung und Reparatur von Kraftfahrzeugen	5 066	41 122	37 017	4 105
45	Handel mit Kraftfahrzeugen; Instandhaltung und Reparatur von Kraftfahrzeugen	572	5 153	4 909	243
46	Großhandel (ohne Handel mit Kraftfahrzeugen)	1 612	22 820	21 810	1 010
47	Einzelhandel (ohne Handel mit Kraftfahrzeugen)	2 882	13 150	10 298	2 852
H	Verkehr und Lagerei	2 118	152 696	148 687	4 008
49	Landverkehr und Transport in Rohrfernleitungen	1 495	62 927	59 623	3 303
50	Schifffahrt	5	•	•	•

7. Rechtliche Einheiten mit abhängig Beschäftigten in Hessen 2023 nach ausgewählten Wirtschaftsabteilungen und Verwaltungsbezirken

WZ 2008	Wirtschaftsabschnitt Wirtschaftsabteilung	Rechtliche Einheiten	Abhängig Beschäftigte		
		insgesamt	insgesamt	davon	
				SVB ¹⁾	GEB ²⁾
51	Luftfahrt	84	•	•	•
52	Lagerei sowie Erbringung von sonstigen Dienstleistungen für den Verkehr	329	81 313	80 805	508
53	Post-, Kurier- und Expressdienste	205	•	•	185
I	Gastgewerbe	3 088	39 792	31 970	7 822
55	Beherbergung	313	10 608	9 842	766
56	Gastronomie	2 775	29 185	22 128	7 056
J	Information und Kommunikation	2 858	63 262	62 634	628
58	Verlagswesen	179	4 244	4 124	119
59	Herstellung, Verleih und Vertrieb von Filmen und Fernsehprogrammen; Kinos; Tonstudios und Verlegen von Musik	195	•	•	88
60	Rundfunkveranstalter	12	•	•	17
61	Telekommunikation	114	1 754	1 723	31
62	Erbringung von Dienstleistungen der Informationstechnologie	2 157	50 121	49 806	315
63	Informationsdienstleistungen	201	3 066	3 007	58
K	Erbringung von Finanz- und Versicherungsdienstleistungen	1 314	124 708	124 345	364
64	Erbringung von Finanzdienstleistungen	398	103 449	103 362	87
65	Versicherungen, Rückversicherungen und Pensionskassen (ohne Sozialversicherung)	29	2 474	2 472	3
66	Mit Finanz- und Versicherungsdienstleistungen verbundene Tätigkeiten	887	18 785	18 511	274
L	Grundstücks- und Wohnungswesen	2 776	15 228	13 964	1 264
68	Grundstücks- und Wohnungswesen	2 776	15 228	13 964	1 264
M	Erbringung von freiberuflichen, wissenschaftlichen und technischen Dienstleistungen	9 219	88 414	84 472	3 942
69	Rechts- und Steuerberatung, Wirtschaftsprüfung	2 380	32 572	31 423	1 149
70	Verwaltung und Führung von Unternehmen und Betrieben; Unternehmensberatung	3 287	30 775	30 209	566
71	Architektur- und Ingenieurbüros; technische, physikalische und chemische Untersuchung	1 306	7 352	7 019	333
72	Forschung und Entwicklung	158	4 132	3 907	224
73	Werbung und Marktforschung	596	11 495	10 026	1 469
74	Sonstige freiberufliche, wissenschaftliche und technische Tätigkeiten	1 445	1 828	1 665	163
75	Veterinärwesen	47	261	222	38
N	Erbringung von sonstigen wirtschaftlichen Dienstleistungen	3 123	81 442	73 582	7 860
77	Vermietung von beweglichen Sachen	152	1 274	1 200	75
78	Vermittlung und Überlassung von Arbeitskräften	366	25 388	24 950	438
79	Reisebüros, Reiseveranstalter und Erbringung sonstiger Reservierungsdienstleistungen	224	6 918	6 795	122
80	Wach- und Sicherheitsdienste sowie Detekteien	153	11 326	10 493	834
81	Gebäudebetreuung; Garten- und Landschaftsbau	1 462	25 654	19 738	5 916
82	Erbringung von wirtschaftlichen Dienstleistungen für Unternehmen und Privatpersonen a. n. g.	766	10 882	10 407	475
P	Erziehung und Unterricht	881	21 228	18 967	2 260
85	Erziehung und Unterricht	881	21 228	18 967	2 260

7. Rechtliche Einheiten mit abhängig Beschäftigten in Hessen 2023 nach ausgewählten Wirtschaftsabteilungen und Verwaltungsbezirken

WZ 2008	Wirtschaftsabschnitt Wirtschaftsabteilung	Rechtliche Einheiten	Abhängig Beschäftigte		
		insgesamt	insgesamt	davon	
				SVB ¹⁾	GEB ²⁾
Q	Gesundheits- und Sozialwesen	3 096	73 675	68 781	4 894
86	Gesundheitswesen	2 494	31 790	29 257	2 533
87	Heime (ohne Erholungs- und Ferienheime)	60	7 460	7 059	400
88	Sozialwesen (ohne Heime)	542	34 426	32 465	1 961
R	Kunst, Unterhaltung und Erholung	1 262	8 841	7 435	1 406
90	Kreative, künstlerische und unterhaltende Tätigkeiten	769	2 023	1 869	154
91	Bibliotheken, Archive, Museen, botanische und zoologische Gärten	24	1 079	957	121
92	Spiel-, Wett- und Lotteriewesen	98	594	495	99
93	Erbringung von Dienstleistungen des Sports, der Unterhaltung und der Erholung	371	5 145	4 113	1 031
S	Erbringung von sonstigen Dienstleistungen	2 866	22 695	20 276	2 419
94	Interessenvertretungen sowie kirchliche und sonstige religiöse Vereinigungen (ohne Sozialwesen und Sport)	893	19 172	17 635	1 537
95	Reparatur von Datenverarbeitungsgeräten und Gebrauchsgütern	136	226	170	55
96	Erbringung von sonstigen überwiegend persönlichen Dienstleistungen	1 837	3 297	2 470	827
I n s g e s a m t		41 650	810 610	767 906	42 705

Offenbach am Main, Stadt

B	Bergbau und Gewinnung von Steinen und Erden	—	—	—	—
05	Kohlenbergbau	—	—	—	—
06	Gewinnung von Erdöl und Erdgas	—	—	—	—
07	Erzbergbau	—	—	—	—
08	Gewinnung von Steinen und Erden, sonstiger Bergbau	—	—	—	—
09	Erbringung von Dienstleistungen für den Bergbau und für die Gewinnung von Steinen und Erden	—	—	—	—
C	Verarbeitendes Gewerbe	173	5 254	5 082	172
10	Herstellung von Nahrungs- und Futtermitteln	21	246	178	68
11	Getränkeherstellung	—	—	—	—
12	Tabakverarbeitung	—	—	—	—
13	Herstellung von Textilien	7	23	•	•
14	Herstellung von Bekleidung	5	•	•	•
15	Herstellung von Leder, Lederwaren und Schuhen	6	22	•	•
16	Herstellung von Holz-, Flecht-, Korb- und Korkwaren (ohne Möbel)	5	•	•	•
17	Herstellung von Papier, Pappe und Waren daraus	2	•	•	•
18	Herstellung von Druckerzeugnissen; Vervielfältigung von bespielten Ton-, Bild- und Datenträgern	15	38	31	7
19	Kokerei und Mineralölverarbeitung	—	—	—	—
20	Herstellung von chemischen Erzeugnissen	5	220	213	7
21	Herstellung von pharmazeutischen Erzeugnissen	—	—	—	—
22	Herstellung von Gummi- und Kunststoffwaren	3	•	•	•
23	Herstellung von Glas und Glaswaren, Keramik, Verarbeitung von Steinen und Erden	5	•	•	•
24	Metallerzeugung und -bearbeitung	—	—	—	—
25	Herstellung von Metallerzeugnissen	26	143	134	10

7. Rechtliche Einheiten mit abhängig Beschäftigten in Hessen 2023 nach ausgewählten Wirtschaftsabteilungen und Verwaltungsbezirken

WZ 2008	Wirtschaftsabschnitt Wirtschaftsabteilung	Rechtliche Einheiten	Abhängig Beschäftigte		
		insgesamt	insgesamt	davon	
				SVB ¹⁾	GEB ²⁾
26	Herstellung von Datenverarbeitungsgeräten, elektronischen und optischen Erzeugnissen	8	420	417	3
27	Herstellung von elektrischen Ausrüstungen	6	36	28	9
28	Maschinenbau	12	1 293	1 283	9
29	Herstellung von Kraftwagen und Kraftwagenteilen	4	•	•	•
30	Sonstiger Fahrzeugbau	—	—	—	—
31	Herstellung von Möbeln	9	77	70	7
32	Herstellung von sonstigen Waren	23	183	162	21
33	Reparatur und Installation von Maschinen und Ausrüstungen	11	52	47	5
D	Energieversorgung	15	•	•	•
35	Energieversorgung	15	•	•	•
E	Wasserversorgung; Abwasser- und Abfallentsorgung und Beseitigung von Umweltverschmutzungen	15	•	•	•
36	Wasserversorgung	—	—	—	—
37	Abwasserentsorgung	3	•	•	•
38	Sammlung, Behandlung und Beseitigung von Abfällen; Rückgewinnung	10	282	274	8
39	Beseitigung von Umweltverschmutzungen und sonstige Entsorgung	2	•	•	•
F	Baugewerbe	947	4 271	4 018	253
41	Hochbau	103	656	633	24
42	Tiefbau	28	187	179	8
43	Vorbereitende Baustellenarbeiten, Bauinstallation und sonstiges Ausbaugewerbe	816	3 428	3 207	221
G	Handel; Instandhaltung und Reparatur von Kraftfahrzeugen	828	10 281	9 420	861
45	Handel mit Kraftfahrzeugen; Instandhaltung und Reparatur von Kraftfahrzeugen	137	1 389	1 316	73
46	Großhandel (ohne Handel mit Kraftfahrzeugen)	219	6 566	6 343	223
47	Einzelhandel (ohne Handel mit Kraftfahrzeugen)	472	2 326	1 761	565
H	Verkehr und Lagerei	325	4 157	2 472	1 685
49	Landverkehr und Transport in Rohrfernleitungen	208	828	718	110
50	Schifffahrt	1	•	•	•
51	Luftfahrt	1	•	•	•
52	Lagerei sowie Erbringung von sonstigen Dienstleistungen für den Verkehr	43	•	•	•
53	Post-, Kurier- und Expressdienste	72	1 835	•	•
I	Gastgewerbe	466	1 846	1 352	495
55	Beherbergung	45	428	365	63
56	Gastronomie	421	1 419	987	432
J	Information und Kommunikation	243	1 550	1 471	79
58	Verlagswesen	13	338	306	32
59	Herstellung, Verleih und Vertrieb von Filmen und Fernsehprogrammen; Kinos; Tonstudios und Verlegen von Musik	17	55	51	4
60	Rundfunkveranstalter	—	—	—	—
61	Telekommunikation	4	•	•	•

7. Rechtliche Einheiten mit abhängig Beschäftigten in Hessen 2023 nach ausgewählten Wirtschaftsabteilungen und Verwaltungsbezirken

WZ 2008	Wirtschaftsabschnitt Wirtschaftsabteilung	Rechtliche Einheiten	Abhängig Beschäftigte		
		insgesamt	insgesamt	davon	
				SVB ¹⁾	GEB ²⁾
62	Erbringung von Dienstleistungen der Informationstechnologie	183	1 112	1 075	38
63	Informationsdienstleistungen	26	•	•	•
K	Erbringung von Finanz- und Versicherungsdienstleistungen	82	567	534	33
64	Erbringung von Finanzdienstleistungen	10	•	•	•
65	Versicherungen, Rückversicherungen und Pensionskassen (ohne Sozialversicherung)	1	•	•	•
66	Mit Finanz- und Versicherungsdienstleistungen verbundene Tätigkeiten	71	280	249	31
L	Grundstücks- und Wohnungswesen	294	536	358	179
68	Grundstücks- und Wohnungswesen	294	536	358	179
M	Erbringung von freiberuflichen, wissenschaftlichen und technischen Dienstleistungen	817	4 979	4 581	397
69	Rechts- und Steuerberatung, Wirtschaftsprüfung	214	788	645	143
70	Verwaltung und Führung von Unternehmen und Betrieben; Unternehmensberatung	212	917	781	136
71	Architektur- und Ingenieurbüros; technische, physikalische und chemische Untersuchung	144	1 303	1 261	42
72	Forschung und Entwicklung	11	309	•	•
73	Werbung und Marktforschung	71	453	417	36
74	Sonstige freiberufliche, wissenschaftliche und technische Tätigkeiten	160	1 192	1 159	33
75	Veterinärwesen	5	16	•	•
N	Erbringung von sonstigen wirtschaftlichen Dienstleistungen	556	4 538	3 822	716
77	Vermietung von beweglichen Sachen	26	21	•	•
78	Vermittlung und Überlassung von Arbeitskräften	37	1 107	1 050	57
79	Reisebüros, Reiseveranstalter und Erbringung sonstiger Reservierungsdienstleistungen	19	34	•	•
80	Wach- und Sicherheitsdienste sowie Detekteien	42	1 145	1 036	109
81	Gebäudebetreuung; Garten- und Landschaftsbau	339	1 755	1 293	462
82	Erbringung von wirtschaftlichen Dienstleistungen für Unternehmen und Privatpersonen a. n. g.	93	477	397	80
P	Erziehung und Unterricht	130	1 937	1 796	141
85	Erziehung und Unterricht	130	1 937	1 796	141
Q	Gesundheits- und Sozialwesen	471	10 362	9 513	850
86	Gesundheitswesen	384	5 931	5 407	524
87	Heime (ohne Erholungs- und Ferienheime)	13	1 062	1 006	56
88	Sozialwesen (ohne Heime)	74	3 370	3 100	269
R	Kunst, Unterhaltung und Erholung	157	351	220	131
90	Kreative, künstlerische und unterhaltende Tätigkeiten	88	39	33	7
91	Bibliotheken, Archive, Museen, botanische und zoologische Gärten	2	•	•	•
92	Spiel-, Wett- und Lotteriewesen	11	•	•	•
93	Erbringung von Dienstleistungen des Sports, der Unterhaltung und der Erholung	56	234	129	105
S	Erbringung von sonstigen Dienstleistungen	404	1 272	1 060	212

7. Rechtliche Einheiten mit abhängig Beschäftigten in Hessen 2023 nach ausgewählten Wirtschaftsabteilungen und Verwaltungsbezirken

WZ 2008	Wirtschaftsabschnitt Wirtschaftsabteilung	Rechtliche Einheiten	Abhängig Beschäftigte		
		insgesamt	insgesamt	davon	
				SVB ¹⁾	GEB ²⁾
94	Interessenvertretungen sowie kirchliche und sonstige religiöse Vereinigungen (ohne Sozialwesen und Sport)	74	716	650	67
95	Reparatur von Datenverarbeitungsgeräten und Gebrauchsgütern	21	25	21	4
96	Erbringung von sonstigen überwiegend persönlichen Dienstleistungen	309	531	390	142
Insgesamt		5 923	52 884	46 671	6 213

Wiesbaden, Landeshauptstadt

B	Bergbau und Gewinnung von Steinen und Erden	1	•	•	•
05	Kohlenbergbau	—	—	—	—
06	Gewinnung von Erdöl und Erdgas	—	—	—	—
07	Erzbergbau	—	—	—	—
08	Gewinnung von Steinen und Erden, sonstiger Bergbau	1	•	•	•
09	Erbringung von Dienstleistungen für den Bergbau und für die Gewinnung von Steinen und Erden	—	—	—	—
C	Verarbeitendes Gewerbe	424	20 953	20 522	431
10	Herstellung von Nahrungs- und Futtermitteln	44	1 146	929	216
11	Getränkeherstellung	4	•	•	•
12	Tabakverarbeitung	—	—	—	—
13	Herstellung von Textilien	13	35	•	•
14	Herstellung von Bekleidung	15	12	•	•
15	Herstellung von Leder, Lederwaren und Schuhen	3	•	•	•
16	Herstellung von Holz-, Flecht-, Korb- und Korkwaren (ohne Möbel)	18	18	13	5
17	Herstellung von Papier, Pappe und Waren daraus	4	•	•	•
18	Herstellung von Druckerzeugnissen; Vervielfältigung von bespielten Ton-, Bild- und Datenträgern	29	366	347	20
19	Kokerei und Mineralölverarbeitung	1	•	•	•
20	Herstellung von chemischen Erzeugnissen	24	2 050	2 046	5
21	Herstellung von pharmazeutischen Erzeugnissen	4	•	•	•
22	Herstellung von Gummi- und Kunststoffwaren	11	1 982	1 970	13
23	Herstellung von Glas und Glaswaren, Keramik, Verarbeitung von Steinen und Erden	25	2 783	2 749	34
24	Metallerzeugung und -bearbeitung	2	•	•	•
25	Herstellung von Metallerzeugnissen	57	313	299	14
26	Herstellung von Datenverarbeitungsgeräten, elektronischen und optischen Erzeugnissen	20	3 141	3 114	26
27	Herstellung von elektrischen Ausrüstungen	5	•	•	6
28	Maschinenbau	30	1 585	1 571	14
29	Herstellung von Kraftwagen und Kraftwagenteilen	3	10	•	•
30	Sonstiger Fahrzeugbau	3	•	•	•
31	Herstellung von Möbeln	15	44	39	6
32	Herstellung von sonstigen Waren	67	346	304	42
33	Reparatur und Installation von Maschinen und Ausrüstungen	27	179	167	12
D	Energieversorgung	57	1 344	1 340	4
35	Energieversorgung	57	1 344	1 340	4
E	Wasserversorgung; Abwasser- und Abfallentsorgung und Beseitigung von Umweltverschmutzungen	25	•	•	•

7. Rechtliche Einheiten mit abhängig Beschäftigten in Hessen 2023 nach ausgewählten Wirtschaftsabteilungen und Verwaltungsbezirken

WZ 2008	Wirtschaftsabschnitt Wirtschaftsabteilung	Rechtliche Einheiten	Abhängig Beschäftigte		
		insgesamt	insgesamt	davon	
				SVB ¹⁾	GEB ²⁾
36	Wasserversorgung	2	•	•	•
37	Abwasserentsorgung	2	•	•	•
38	Sammlung, Behandlung und Beseitigung von Abfällen; Rückgewinnung	19	1 566	1 534	33
39	Beseitigung von Umweltverschmutzungen und sonstige Entsorgung	2	•	•	•
F	Baugewerbe	1 247	5 885	5 504	380
41	Hochbau	91	940	910	30
42	Tiefbau	29	297	283	15
43	Vorbereitende Baustellenarbeiten, Bauinstallation und sonstiges Ausbaugewerbe	1 127	4 648	4 312	336
G	Handel; Instandhaltung und Reparatur von Kraftfahrzeugen	1 944	17 519	15 739	1 780
45	Handel mit Kraftfahrzeugen; Instandhaltung und Reparatur von Kraftfahrzeugen	315	1 613	1 442	172
46	Großhandel (ohne Handel mit Kraftfahrzeugen)	505	10 412	10 050	363
47	Einzelhandel (ohne Handel mit Kraftfahrzeugen)	1 124	5 493	4 248	1 245
H	Verkehr und Lagerei	399	4 172	3 530	641
49	Landverkehr und Transport in Rohrfernleitungen	246	2 725	2 490	235
50	Schifffahrt	2	•	•	•
51	Luftfahrt	3	•	•	•
52	Lagerei sowie Erbringung von sonstigen Dienstleistungen für den Verkehr	69	592	534	57
53	Post-, Kurier- und Expressdienste	79	852	504	348
I	Gastgewerbe	912	8 291	6 008	2 283
55	Beherbergung	113	992	857	135
56	Gastronomie	799	7 299	5 150	2 148
J	Information und Kommunikation	768	6 058	5 792	265
58	Verlagswesen	46	684	620	64
59	Herstellung, Verleih und Vertrieb von Filmen und Fernsehprogrammen; Kinos; Tonstudios und Verlegen von Musik	87	260	230	30
60	Rundfunkveranstalter	2	•	•	•
61	Telekommunikation	16	•	•	•
62	Erbringung von Dienstleistungen der Informationstechnologie	560	4 676	4 548	128
63	Informationsdienstleistungen	57	300	266	35
K	Erbringung von Finanz- und Versicherungsdienstleistungen	281	21 676	21 510	167
64	Erbringung von Finanzdienstleistungen	46	3 806	3 775	30
65	Versicherungen, Rückversicherungen und Pensionskassen (ohne Sozialversicherung)	22	16 760	16 699	61
66	Mit Finanz- und Versicherungsdienstleistungen verbundene Tätigkeiten	213	1 110	1 035	75
L	Grundstücks- und Wohnungswesen	838	3 642	3 273	369
68	Grundstücks- und Wohnungswesen	838	3 642	3 273	369
M	Erbringung von freiberuflichen, wissenschaftlichen und technischen Dienstleistungen	2 560	16 631	15 675	956
69	Rechts- und Steuerberatung, Wirtschaftsprüfung	680	2 134	1 795	339

7. Rechtliche Einheiten mit abhängig Beschäftigten in Hessen 2023 nach ausgewählten Wirtschaftsabteilungen und Verwaltungsbezirken

WZ 2008	Wirtschaftsabschnitt Wirtschaftsabteilung	Rechtliche Einheiten	Abhängig Beschäftigte		
		insgesamt	insgesamt	davon	
				SVB ¹⁾	GEB ²⁾
70	Verwaltung und Führung von Unternehmen und Betrieben; Unternehmensberatung	733	3 527	3 260	267
71	Architektur- und Ingenieurbüros; technische, physikalische und chemische Untersuchung	474	9 358	9 215	144
72	Forschung und Entwicklung	36	116	102	14
73	Werbung und Marktforschung	161	854	754	100
74	Sonstige freiberufliche, wissenschaftliche und technische Tätigkeiten	447	499	424	75
75	Veterinärwesen	29	143	126	17
N	Erbringung von sonstigen wirtschaftlichen Dienstleistungen	1 106	18 301	15 613	2 688
77	Vermietung von beweglichen Sachen	58	•	•	122
78	Vermittlung und Überlassung von Arbeitskräften	60	3 287	3 093	194
79	Reisebüros, Reiseveranstalter und Erbringung sonstiger Reservierungsdienstleistungen	49	•	•	19
80	Wach- und Sicherheitsdienste sowie Detekteien	50	790	584	205
81	Gebäudebetreuung; Garten- und Landschaftsbau	671	6 627	4 665	1 961
82	Erbringung von wirtschaftlichen Dienstleistungen für Unternehmen und Privatpersonen a. n. g.	218	4 090	3 904	187
P	Erziehung und Unterricht	355	6 486	5 886	600
85	Erziehung und Unterricht	355	6 486	5 886	600
Q	Gesundheits- und Sozialwesen	1 227	20 366	18 735	1 631
86	Gesundheitswesen	1 010	11 042	10 033	1 009
87	Heime (ohne Erholungs- und Ferienheime)	22	2 724	2 636	87
88	Sozialwesen (ohne Heime)	195	6 601	6 066	535
R	Kunst, Unterhaltung und Erholung	463	2 603	2 069	535
90	Kreative, künstlerische und unterhaltende Tätigkeiten	248	866	762	103
91	Bibliotheken, Archive, Museen, botanische und zoologische Gärten	10	192	177	15
92	Spiel-, Wett- und Lotteriewesen	45	570	508	62
93	Erbringung von Dienstleistungen des Sports, der Unterhaltung und der Erholung	160	976	621	355
S	Erbringung von sonstigen Dienstleistungen	1 034	4 755	3 801	955
94	Interessenvertretungen sowie kirchliche und sonstige religiöse Vereinigungen (ohne Sozialwesen und Sport)	268	2 750	2 482	269
95	Reparatur von Datenverarbeitungsgeräten und Gebrauchsgütern	39	40	28	12
96	Erbringung von sonstigen überwiegend persönlichen Dienstleistungen	727	1 965	1 291	674
I n s g e s a m t		13 641	160 591	146 864	13 727
Landkreis Bergstraße					
B	Bergbau und Gewinnung von Steinen und Erden	11	156	150	6
05	Kohlenbergbau	—	—	—	—
06	Gewinnung von Erdöl und Erdgas	—	—	—	—
07	Erzbergbau	—	—	—	—
08	Gewinnung von Steinen und Erden, sonstiger Bergbau	10	•	•	•
09	Erbringung von Dienstleistungen für den Bergbau und für die Gewinnung von Steinen und Erden	1	•	•	•

7. Rechtliche Einheiten mit abhängig Beschäftigten in Hessen 2023 nach ausgewählten Wirtschaftsabteilungen und Verwaltungsbezirken

WZ 2008	Wirtschaftsabschnitt Wirtschaftsabteilung	Rechtliche Einheiten	Abhängig Beschäftigte		
		insgesamt	insgesamt	davon	
				SVB ¹⁾	GEB ²⁾
C	Verarbeitendes Gewerbe	838	19 240	18 197	1 043
10	Herstellung von Nahrungs- und Futtermitteln	107	1 051	789	261
11	Getränkeherstellung	8	120	•	•
12	Tabakverarbeitung	—	—	—	—
13	Herstellung von Textilien	14	137	124	13
14	Herstellung von Bekleidung	7	26	17	9
15	Herstellung von Leder, Lederwaren und Schuhen	9	57	52	6
16	Herstellung von Holz-, Flecht-, Korb- und Korkwaren (ohne Möbel)	47	196	166	30
17	Herstellung von Papier, Pappe und Waren daraus	6	216	211	6
18	Herstellung von Druckerzeugnissen; Vervielfältigung von bespielten Ton-, Bild- und Datenträgern	42	126	100	26
19	Kokerei und Mineralölverarbeitung	—	—	—	—
20	Herstellung von chemischen Erzeugnissen	26	1 708	1 657	51
21	Herstellung von pharmazeutischen Erzeugnissen	8	517	•	•
22	Herstellung von Gummi- und Kunststoffwaren	45	1 610	1 543	67
23	Herstellung von Glas und Glaswaren, Keramik, Verarbeitung von Steinen und Erden	52	441	372	69
24	Metallerzeugung und -bearbeitung	6	40	•	•
25	Herstellung von Metallerzeugnissen	155	1 256	1 091	164
26	Herstellung von Datenverarbeitungsgeräten, elektronischen und optischen Erzeugnissen	42	789	765	25
27	Herstellung von elektrischen Ausrüstungen	22	5 743	5 706	37
28	Maschinenbau	71	1 644	1 550	94
29	Herstellung von Kraftwagen und Kraftwagenteilen	7	72	66	5
30	Sonstiger Fahrzeugbau	5	27	•	•
31	Herstellung von Möbeln	26	567	542	25
32	Herstellung von sonstigen Waren	62	2 276	2 180	96
33	Reparatur und Installation von Maschinen und Ausrüstungen	71	623	588	35
D	Energieversorgung	191	520	499	21
35	Energieversorgung	191	520	499	21
E	Wasserversorgung; Abwasser- und Abfallentsorgung und Beseitigung von Umweltverschmutzungen	35	846	780	65
36	Wasserversorgung	5	•	•	•
37	Abwasserentsorgung	12	•	•	•
38	Sammlung, Behandlung und Beseitigung von Abfällen; Rückgewinnung	18	505	451	54
39	Beseitigung von Umweltverschmutzungen und sonstige Entsorgung	—	—	—	—
F	Baugewerbe	1 669	6 640	5 936	704
41	Hochbau	121	541	490	50
42	Tiefbau	44	425	391	34
43	Vorbereitende Baustellenarbeiten, Bauinstallation und sonstiges Ausbaugewerbe	1 504	5 674	5 054	620
G	Handel; Instandhaltung und Reparatur von Kraftfahrzeugen	2 006	13 574	11 195	2 379
45	Handel mit Kraftfahrzeugen; Instandhaltung und Reparatur von Kraftfahrzeugen	410	1 738	1 521	218
46	Großhandel (ohne Handel mit Kraftfahrzeugen)	546	6 146	5 628	518

7. Rechtliche Einheiten mit abhängig Beschäftigten in Hessen 2023 nach ausgewählten Wirtschaftsabteilungen und Verwaltungsbezirken

WZ 2008	Wirtschaftsabschnitt Wirtschaftsabteilung	Rechtliche Einheiten	Abhängig Beschäftigte		
		insgesamt	insgesamt	davon	
				SVB ¹⁾	GEB ²⁾
47	Einzelhandel (ohne Handel mit Kraftfahrzeugen)	1 050	5 690	4 047	1 643
H	Verkehr und Lagerei	319	3 357	2 907	450
49	Landverkehr und Transport in Rohrfernleitungen	201	1 895	1 543	352
50	Schifffahrt	2	•	•	•
51	Luftfahrt	1	•	•	•
52	Lagerei sowie Erbringung von sonstigen Dienstleistungen für den Verkehr	64	1 003	952	51
53	Post-, Kurier- und Expressdienste	51	427	385	43
I	Gastgewerbe	793	4 127	2 260	1 868
55	Beherbergung	104	590	372	218
56	Gastronomie	689	3 538	1 888	1 650
J	Information und Kommunikation	445	1 273	1 159	114
58	Verlagswesen	25	104	92	12
59	Herstellung, Verleih und Vertrieb von Filmen und Fernsehprogrammen; Kinos; Tonstudios und Verlegen von Musik	19	26	15	11
60	Rundfunkveranstalter	—	—	—	—
61	Telekommunikation	5	•	•	•
62	Erbringung von Dienstleistungen der Informationstechnologie	372	1 109	1 027	82
63	Informationsdienstleistungen	24	•	•	•
K	Erbringung von Finanz- und Versicherungsdienstleistungen	234	1 239	1 108	131
64	Erbringung von Finanzdienstleistungen	35	891	865	27
65	Versicherungen, Rückversicherungen und Pensionskassen (ohne Sozialversicherung)	1	•	•	•
66	Mit Finanz- und Versicherungsdienstleistungen verbundene Tätigkeiten	198	•	•	•
L	Grundstücks- und Wohnungswesen	677	1 112	799	313
68	Grundstücks- und Wohnungswesen	677	1 112	799	313
M	Erbringung von freiberuflichen, wissenschaftlichen und technischen Dienstleistungen	1 771	4 794	4 137	657
69	Rechts- und Steuerberatung, Wirtschaftsprüfung	394	1 316	1 062	254
70	Verwaltung und Führung von Unternehmen und Betrieben; Unternehmensberatung	505	1 331	1 227	105
71	Architektur- und Ingenieurbüros; technische, physikalische und chemische Untersuchung	472	1 302	1 143	160
72	Forschung und Entwicklung	33	199	185	14
73	Werbung und Marktforschung	114	343	294	50
74	Sonstige freiberufliche, wissenschaftliche und technische Tätigkeiten	210	139	104	36
75	Veterinärwesen	43	163	124	39
N	Erbringung von sonstigen wirtschaftlichen Dienstleistungen	877	4 725	3 699	1 026
77	Vermietung von beweglichen Sachen	84	183	142	41
78	Vermittlung und Überlassung von Arbeitskräften	38	853	816	38
79	Reisebüros, Reiseveranstalter und Erbringung sonstiger Reservierungsdienstleistungen	37	88	53	34
80	Wach- und Sicherheitsdienste sowie Detekteien	22	145	116	29
81	Gebäudebetreuung; Garten- und Landschaftsbau	547	2 988	2 175	813

7. Rechtliche Einheiten mit abhängig Beschäftigten in Hessen 2023 nach ausgewählten Wirtschaftsabteilungen und Verwaltungsbezirken

WZ 2008	Wirtschaftsabschnitt Wirtschaftsabteilung	Rechtliche Einheiten	Abhängig Beschäftigte		
		insgesamt	insgesamt	davon	
				SVB ¹⁾	GEB ²⁾
82	Erbringung von wirtschaftlichen Dienstleistungen für Unternehmen und Privatpersonen a. n. g.	149	469	397	72
P	Erziehung und Unterricht	300	2 792	2 483	309
85	Erziehung und Unterricht	300	2 792	2 483	309
Q	Gesundheits- und Sozialwesen	803	10 651	9 330	1 321
86	Gesundheitswesen	627	5 138	4 392	746
87	Heime (ohne Erholungs- und Ferienheime)	49	2 748	2 535	213
88	Sozialwesen (ohne Heime)	127	2 765	2 403	362
R	Kunst, Unterhaltung und Erholung	355	978	613	365
90	Kreative, künstlerische und unterhaltende Tätigkeiten	108	32	17	15
91	Bibliotheken, Archive, Museen, botanische und zoologische Gärten	6	69	60	10
92	Spiel-, Wett- und Lotteriewesen	48	328	238	90
93	Erbringung von Dienstleistungen des Sports, der Unterhaltung und der Erholung	193	549	299	250
S	Erbringung von sonstigen Dienstleistungen	828	2 982	2 308	674
94	Interessenvertretungen sowie kirchliche und sonstige religiöse Vereinigungen (ohne Sozialwesen und Sport)	133	1 244	1 014	230
95	Reparatur von Datenverarbeitungsgeräten und Gebrauchsgütern	40	52	45	8
96	Erbringung von sonstigen überwiegend persönlichen Dienstleistungen	655	1 686	1 249	437
I n s g e s a m t		12 152	79 004	67 559	11 444

Landkreis Darmstadt-Dieburg

B	Bergbau und Gewinnung von Steinen und Erden	4	19	•	•
05	Kohlenbergbau	—	—	—	—
06	Gewinnung von Erdöl und Erdgas	—	—	—	—
07	Erzbergbau	—	—	—	—
08	Gewinnung von Steinen und Erden, sonstiger Bergbau	4	19	•	•
09	Erbringung von Dienstleistungen für den Bergbau und für die Gewinnung von Steinen und Erden	—	—	—	—
C	Verarbeitendes Gewerbe	802	15 398	14 378	1 021
10	Herstellung von Nahrungs- und Futtermitteln	92	946	690	257
11	Getränkeherstellung	11	103	79	23
12	Tabakverarbeitung	—	—	—	—
13	Herstellung von Textilien	12	221	208	13
14	Herstellung von Bekleidung	6	6	•	•
15	Herstellung von Leder, Lederwaren und Schuhen	9	50	•	•
16	Herstellung von Holz-, Flecht-, Korb- und Korkwaren (ohne Möbel)	25	126	106	19
17	Herstellung von Papier, Pappe und Waren daraus	7	30	24	5
18	Herstellung von Druckerzeugnissen; Vervielfältigung von bespielten Ton-, Bild- und Datenträgern	52	246	138	108
19	Kokerei und Mineralölverarbeitung	—	—	—	—
20	Herstellung von chemischen Erzeugnissen	22	2 761	2 723	39
21	Herstellung von pharmazeutischen Erzeugnissen	—	—	—	—
22	Herstellung von Gummi- und Kunststoffwaren	30	1 441	1 378	63

7. Rechtliche Einheiten mit abhängig Beschäftigten in Hessen 2023 nach ausgewählten Wirtschaftsabteilungen und Verwaltungsbezirken

WZ 2008	Wirtschaftsabschnitt Wirtschaftsabteilung	Rechtliche Einheiten	Abhängig Beschäftigte		
		insgesamt	insgesamt	davon	
				SVB ¹⁾	GEB ²⁾
23	Herstellung von Glas und Glaswaren, Keramik, Verarbeitung von Steinen und Erden	28	•	•	6
24	Metallerzeugung und -bearbeitung	9	222	211	11
25	Herstellung von Metallerzeugnissen	168	1 794	1 620	174
26	Herstellung von Datenverarbeitungsgeräten, elektronischen und optischen Erzeugnissen	59	1 122	1 064	58
27	Herstellung von elektrischen Ausrüstungen	28	234	218	17
28	Maschinenbau	71	1 609	1 539	70
29	Herstellung von Kraftwagen und Kraftwagenteilen	14	1 662	1 639	23
30	Sonstiger Fahrzeugbau	3	•	•	•
31	Herstellung von Möbeln	29	109	96	12
32	Herstellung von sonstigen Waren	69	743	683	60
33	Reparatur und Installation von Maschinen und Ausrüstungen	58	1 077	1 029	48
D	Energieversorgung	174	32	•	•
35	Energieversorgung	174	32	•	•
E	Wasserversorgung; Abwasser- und Abfallentsorgung und Beseitigung von Umweltverschmutzungen	50	518	483	36
36	Wasserversorgung	7	•	•	•
37	Abwasserentsorgung	14	144	136	9
38	Sammlung, Behandlung und Beseitigung von Abfällen; Rückgewinnung	26	239	218	20
39	Beseitigung von Umweltverschmutzungen und sonstige Entsorgung	3	•	•	•
F	Baugewerbe	1 564	6 603	5 955	648
41	Hochbau	95	682	641	41
42	Tiefbau	57	1 126	1 061	65
43	Vorbereitende Baustellenarbeiten, Bauinstallation und sonstiges Ausbaugewerbe	1 412	4 794	4 253	541
G	Handel; Instandhaltung und Reparatur von Kraftfahrzeugen	1 998	13 053	11 100	1 954
45	Handel mit Kraftfahrzeugen; Instandhaltung und Reparatur von Kraftfahrzeugen	451	2 687	2 402	285
46	Großhandel (ohne Handel mit Kraftfahrzeugen)	506	6 034	5 606	428
47	Einzelhandel (ohne Handel mit Kraftfahrzeugen)	1 041	4 333	3 092	1 241
H	Verkehr und Lagerei	410	4 893	4 333	561
49	Landverkehr und Transport in Rohrfernleitungen	225	1 691	1 383	307
50	Schifffahrt	1	•	•	•
51	Luftfahrt	2	•	•	•
52	Lagerei sowie Erbringung von sonstigen Dienstleistungen für den Verkehr	108	2 853	2 704	149
53	Post-, Kurier- und Expressdienste	74	349	245	104
I	Gastgewerbe	707	3 113	1 887	1 226
55	Beherbergung	81	607	430	177
56	Gastronomie	626	2 506	1 456	1 049
J	Information und Kommunikation	593	2 054	1 883	172
58	Verlagswesen	26	80	49	31

7. Rechtliche Einheiten mit abhängig Beschäftigten in Hessen 2023 nach ausgewählten Wirtschaftsabteilungen und Verwaltungsbezirken

WZ 2008	Wirtschaftsabschnitt Wirtschaftsabteilung	Rechtliche Einheiten	Abhängig Beschäftigte		
		insgesamt	insgesamt	davon	
				SVB ¹⁾	GEB ²⁾
59	Herstellung, Verleih und Vertrieb von Filmen und Fernsehprogrammen; Kinos; Tonstudios und Verlegen von Musik	24	45	36	9
60	Rundfunkveranstalter	—	—	—	—
61	Telekommunikation	9	136	130	6
62	Erbringung von Dienstleistungen der Informationstechnologie	488	1 644	1 540	104
63	Informationsdienstleistungen	46	150	128	22
K	Erbringung von Finanz- und Versicherungsdienstleistungen	248	1 739	1 627	112
64	Erbringung von Finanzdienstleistungen	25	•	•	•
65	Versicherungen, Rückversicherungen und Pensionskassen (ohne Sozialversicherung)	2	•	•	•
66	Mit Finanz- und Versicherungsdienstleistungen verbundene Tätigkeiten	221	454	364	90
L	Grundstücks- und Wohnungswesen	621	632	377	255
68	Grundstücks- und Wohnungswesen	621	632	377	255
M	Erbringung von freiberuflichen, wissenschaftlichen und technischen Dienstleistungen	1 778	4 152	3 497	656
69	Rechts- und Steuerberatung, Wirtschaftsprüfung	324	924	728	195
70	Verwaltung und Führung von Unternehmen und Betrieben; Unternehmensberatung	464	916	780	136
71	Architektur- und Ingenieurbüros; technische, physikalische und chemische Untersuchung	576	1 441	1 269	173
72	Forschung und Entwicklung	36	282	257	25
73	Werbung und Marktforschung	103	231	155	76
74	Sonstige freiberufliche, wissenschaftliche und technische Tätigkeiten	226	230	196	34
75	Veterinärwesen	49	129	112	17
N	Erbringung von sonstigen wirtschaftlichen Dienstleistungen	914	8 110	6 546	1 565
77	Vermietung von beweglichen Sachen	117	375	330	45
78	Vermittlung und Überlassung von Arbeitskräften	47	2 018	1 936	82
79	Reisebüros, Reiseveranstalter und Erbringung sonstiger Reservierungsdienstleistungen	35	110	85	24
80	Wach- und Sicherheitsdienste sowie Detekteien	23	199	155	44
81	Gebäudebetreuung; Garten- und Landschaftsbau	525	4 271	3 065	1 206
82	Erbringung von wirtschaftlichen Dienstleistungen für Unternehmen und Privatpersonen a. n. g.	167	1 139	975	164
P	Erziehung und Unterricht	313	2 799	2 473	327
85	Erziehung und Unterricht	313	2 799	2 473	327
Q	Gesundheits- und Sozialwesen	719	9 557	8 618	938
86	Gesundheitswesen	608	3 251	2 706	546
87	Heime (ohne Erholungs- und Ferienheime)	22	1 302	1 200	101
88	Sozialwesen (ohne Heime)	89	5 004	4 712	291
R	Kunst, Unterhaltung und Erholung	296	830	464	366
90	Kreative, künstlerische und unterhaltende Tätigkeiten	101	97	66	31
91	Bibliotheken, Archive, Museen, botanische und zoologische Gärten	1	•	•	•
92	Spiel-, Wett- und Lotteriewesen	33	•	•	•

7. Rechtliche Einheiten mit abhängig Beschäftigten in Hessen 2023 nach ausgewählten Wirtschaftsabteilungen und Verwaltungsbezirken

WZ 2008	Wirtschaftsabschnitt Wirtschaftsabteilung	Rechtliche Einheiten	Abhängig Beschäftigte		
		insgesamt	insgesamt	davon	
				SVB ¹⁾	GEB ²⁾
93	Erbringung von Dienstleistungen des Sports, der Unterhaltung und der Erholung	161	584	280	304
S	Erbringung von sonstigen Dienstleistungen	767	1 960	1 476	484
94	Interessenvertretungen sowie kirchliche und sonstige religiöse Vereinigungen (ohne Sozialwesen und Sport)	114	845	658	187
95	Reparatur von Datenverarbeitungsgeräten und Gebrauchsgütern	39	63	46	16
96	Erbringung von sonstigen überwiegend persönlichen Dienstleistungen	614	1 052	771	281
	I n s g e s a m t	11 958	75 461	65 133	10 329
Landkreis Groß-Gerau					
B	Bergbau und Gewinnung von Steinen und Erden	11	53	49	4
05	Kohlenbergbau	—	—	—	—
06	Gewinnung von Erdöl und Erdgas	—	—	—	—
07	Erzbergbau	—	—	—	—
08	Gewinnung von Steinen und Erden, sonstiger Bergbau	11	53	49	4
09	Erbringung von Dienstleistungen für den Bergbau und für die Gewinnung von Steinen und Erden	—	—	—	—
C	Verarbeitendes Gewerbe	430	21 942	21 492	450
10	Herstellung von Nahrungs- und Futtermitteln	54	1 091	920	171
11	Getränkeherstellung	4	•	•	•
12	Tabakverarbeitung	—	—	—	—
13	Herstellung von Textilien	11	109	90	19
14	Herstellung von Bekleidung	10	•	•	•
15	Herstellung von Leder, Lederwaren und Schuhen	3	•	•	•
16	Herstellung von Holz-, Flecht-, Korb- und Korkwaren (ohne Möbel)	17	69	63	5
17	Herstellung von Papier, Pappe und Waren daraus	3	•	•	•
18	Herstellung von Druckerzeugnissen; Vervielfältigung von bespielten Ton-, Bild- und Datenträgern	16	500	488	12
19	Kokerei und Mineralölverarbeitung	—	—	—	—
20	Herstellung von chemischen Erzeugnissen	10	968	959	9
21	Herstellung von pharmazeutischen Erzeugnissen	3	•	•	•
22	Herstellung von Gummi- und Kunststoffwaren	15	259	250	9
23	Herstellung von Glas und Glaswaren, Keramik, Verarbeitung von Steinen und Erden	24	218	204	14
24	Metallerzeugung und -bearbeitung	1	•	•	•
25	Herstellung von Metallerzeugnissen	81	1 286	1 209	77
26	Herstellung von Datenverarbeitungsgeräten, elektronischen und optischen Erzeugnissen	16	152	140	12
27	Herstellung von elektrischen Ausrüstungen	12	205	201	4
28	Maschinenbau	37	709	671	38
29	Herstellung von Kraftwagen und Kraftwagenteilen	16	14 947	14 942	5
30	Sonstiger Fahrzeugbau	2	•	•	•
31	Herstellung von Möbeln	15	424	412	12
32	Herstellung von sonstigen Waren	33	124	87	36
33	Reparatur und Installation von Maschinen und Ausrüstungen	47	657	637	19
D	Energieversorgung	103	221	219	2

7. Rechtliche Einheiten mit abhängig Beschäftigten in Hessen 2023 nach ausgewählten Wirtschaftsabteilungen und Verwaltungsbezirken

WZ 2008	Wirtschaftsabschnitt Wirtschaftsabteilung	Rechtliche Einheiten	Abhängig Beschäftigte		
		insgesamt	insgesamt	davon	
				SVB ¹⁾	GEB ²⁾
35	Energieversorgung	103	221	219	2
E	Wasserversorgung; Abwasser- und Abfallentsorgung und Beseitigung von Umweltverschmutzungen	46	1 514	1 467	47
36	Wasserversorgung	8	•	•	•
37	Abwasserentsorgung	8	•	•	9
38	Sammlung, Behandlung und Beseitigung von Abfällen; Rückgewinnung	29	975	940	36
39	Beseitigung von Umweltverschmutzungen und sonstige Entsorgung	1	•	•	•
F	Baugewerbe	1 206	7 483	7 002	481
41	Hochbau	103	1 079	1 028	51
42	Tiefbau	46	1 281	1 248	33
43	Vorbereitende Baustellenarbeiten, Bauinstallation und sonstiges Ausbaugewerbe	1 057	5 123	4 726	397
G	Handel; Instandhaltung und Reparatur von Kraftfahrzeugen	1 696	22 438	20 375	2 064
45	Handel mit Kraftfahrzeugen; Instandhaltung und Reparatur von Kraftfahrzeugen	446	1 553	1 331	222
46	Großhandel (ohne Handel mit Kraftfahrzeugen)	432	13 902	13 301	600
47	Einzelhandel (ohne Handel mit Kraftfahrzeugen)	818	6 984	5 743	1 241
H	Verkehr und Lagerei	836	15 389	14 377	1 012
49	Landverkehr und Transport in Rohrfernleitungen	334	4 009	3 431	578
50	Schifffahrt	5	17	•	•
51	Luftfahrt	9	67	•	•
52	Lagerei sowie Erbringung von sonstigen Dienstleistungen für den Verkehr	323	8 140	7 838	302
53	Post-, Kurier- und Expressdienste	165	3 156	3 033	123
I	Gastgewerbe	789	6 952	5 588	1 364
55	Beherbergung	92	530	343	187
56	Gastronomie	697	6 422	5 245	1 176
J	Information und Kommunikation	387	4 119	3 893	226
58	Verlagswesen	11	95	43	52
59	Herstellung, Verleih und Vertrieb von Filmen und Fernsehprogrammen; Kinos; Tonstudios und Verlegen von Musik	21	35	•	•
60	Rundfunkveranstalter	1	•	•	•
61	Telekommunikation	11	198	189	9
62	Erbringung von Dienstleistungen der Informationstechnologie	319	3 504	3 440	64
63	Informationsdienstleistungen	24	•	•	•
K	Erbringung von Finanz- und Versicherungsdienstleistungen	159	919	839	80
64	Erbringung von Finanzdienstleistungen	17	•	•	•
65	Versicherungen, Rückversicherungen und Pensionskassen (ohne Sozialversicherung)	2	•	•	•
66	Mit Finanz- und Versicherungsdienstleistungen verbundene Tätigkeiten	140	•	•	76
L	Grundstücks- und Wohnungswesen	529	1 084	800	284
68	Grundstücks- und Wohnungswesen	529	1 084	800	284

7. Rechtliche Einheiten mit abhängig Beschäftigten in Hessen 2023 nach ausgewählten Wirtschaftsabteilungen und Verwaltungsbezirken

WZ 2008	Wirtschaftsabschnitt Wirtschaftsabteilung	Rechtliche Einheiten	Abhängig Beschäftigte		
		insgesamt	insgesamt	davon	
				SVB ¹⁾	GEB ²⁾
M	Erbringung von freiberuflichen, wissenschaftlichen und technischen Dienstleistungen	1 144	5 309	4 900	409
69	Rechts- und Steuerberatung, Wirtschaftsprüfung	268	1 469	1 305	163
70	Verwaltung und Führung von Unternehmen und Betrieben; Unternehmensberatung	304	750	668	82
71	Architektur- und Ingenieurbüros; technische, physikalische und chemische Untersuchung	321	2 303	2 190	113
72	Forschung und Entwicklung	15	•	•	4
73	Werbung und Marktforschung	74	76	56	20
74	Sonstige freiberufliche, wissenschaftliche und technische Tätigkeiten	137	•	•	18
75	Veterinärwesen	25	59	50	9
N	Erbringung von sonstigen wirtschaftlichen Dienstleistungen	806	8 242	6 802	1 441
77	Vermietung von beweglichen Sachen	72	719	615	104
78	Vermittlung und Überlassung von Arbeitskräften	64	2 121	1 910	211
79	Reisebüros, Reiseveranstalter und Erbringung sonstiger Reservierungsdienstleistungen	33	84	63	21
80	Wach- und Sicherheitsdienste sowie Detekteien	29	359	306	53
81	Gebäudebetreuung; Garten- und Landschaftsbau	449	3 711	2 788	923
82	Erbringung von wirtschaftlichen Dienstleistungen für Unternehmen und Privatpersonen a. n. g.	159	1 249	1 121	128
P	Erziehung und Unterricht	228	2 080	1 878	202
85	Erziehung und Unterricht	228	2 080	1 878	202
Q	Gesundheits- und Sozialwesen	658	12 014	10 767	1 247
86	Gesundheitswesen	542	7 180	6 485	694
87	Heime (ohne Erholungs- und Ferienheime)	18	1 934	1 736	197
88	Sozialwesen (ohne Heime)	98	2 901	2 545	356
R	Kunst, Unterhaltung und Erholung	265	553	269	284
90	Kreative, künstlerische und unterhaltende Tätigkeiten	87	19	•	•
91	Bibliotheken, Archive, Museen, botanische und zoologische Gärten	2	•	•	•
92	Spiel-, Wett- und Lotteriewesen	44	•	121	•
93	Erbringung von Dienstleistungen des Sports, der Unterhaltung und der Erholung	132	312	125	187
S	Erbringung von sonstigen Dienstleistungen	663	1 831	1 341	491
94	Interessenvertretungen sowie kirchliche und sonstige religiöse Vereinigungen (ohne Sozialwesen und Sport)	115	802	540	263
95	Reparatur von Datenverarbeitungsgeräten und Gebrauchsgütern	47	76	63	13
96	Erbringung von sonstigen überwiegend persönlichen Dienstleistungen	501	953	738	215
I n s g e s a m t		9 956	112 143	102 056	10 086
Hochtaunuskreis					
B	Bergbau und Gewinnung von Steinen und Erden	4	•	•	6
05	Kohlenbergbau	—	—	—	—
06	Gewinnung von Erdöl und Erdgas	—	—	—	—
07	Erzbergbau	—	—	—	—

7. Rechtliche Einheiten mit abhängig Beschäftigten in Hessen 2023 nach ausgewählten Wirtschaftsabteilungen und Verwaltungsbezirken

WZ 2008	Wirtschaftsabschnitt Wirtschaftsabteilung	Rechtliche Einheiten	Abhängig Beschäftigte		
		insgesamt	insgesamt	davon	
				SVB ¹⁾	GEB ²⁾
08	Gewinnung von Steinen und Erden, sonstiger Bergbau	4	•	•	6
09	Erbringung von Dienstleistungen für den Bergbau und für die Gewinnung von Steinen und Erden	—	—	—	—
C	Verarbeitendes Gewerbe	527	18 562	18 019	542
10	Herstellung von Nahrungs- und Futtermitteln	59	550	405	145
11	Getränkeherstellung	7	•	•	•
12	Tabakverarbeitung	—	—	—	—
13	Herstellung von Textilien	9	15	13	2
14	Herstellung von Bekleidung	10	24	•	•
15	Herstellung von Leder, Lederwaren und Schuhen	4	•	•	•
16	Herstellung von Holz-, Flecht-, Korb- und Korkwaren (ohne Möbel)	19	65	53	11
17	Herstellung von Papier, Pappe und Waren daraus	5	96	89	7
18	Herstellung von Druckerzeugnissen; Vervielfältigung von bespielten Ton-, Bild- und Datenträgern	28	55	42	13
19	Kokerei und Mineralölverarbeitung	—	—	—	—
20	Herstellung von chemischen Erzeugnissen	11	193	183	10
21	Herstellung von pharmazeutischen Erzeugnissen	5	47	40	7
22	Herstellung von Gummi- und Kunststoffwaren	10	319	309	11
23	Herstellung von Glas und Glaswaren, Keramik, Verarbeitung von Steinen und Erden	20	•	•	37
24	Metallerzeugung und -bearbeitung	3	•	•	•
25	Herstellung von Metallerzeugnissen	94	2 119	2 029	90
26	Herstellung von Datenverarbeitungsgeräten, elektronischen und optischen Erzeugnissen	42	1 739	1 712	26
27	Herstellung von elektrischen Ausrüstungen	26	609	585	24
28	Maschinenbau	45	2 246	2 213	33
29	Herstellung von Kraftwagen und Kraftwagenteilen	9	35	30	5
30	Sonstiger Fahrzeugbau	1	•	•	•
31	Herstellung von Möbeln	17	44	39	5
32	Herstellung von sonstigen Waren	67	5 193	5 121	71
33	Reparatur und Installation von Maschinen und Ausrüstungen	36	175	159	17
D	Energieversorgung	146	•	•	7
35	Energieversorgung	146	•	•	7
E	Wasserversorgung; Abwasser- und Abfallentsorgung und Beseitigung von Umweltverschmutzungen	21	691	671	20
36	Wasserversorgung	6	289	•	•
37	Abwasserentsorgung	6	•	71	•
38	Sammlung, Behandlung und Beseitigung von Abfällen; Rückgewinnung	7	297	290	7
39	Beseitigung von Umweltverschmutzungen und sonstige Entsorgung	2	•	•	•
F	Baugewerbe	1 099	4 220	3 859	361
41	Hochbau	68	374	350	24
42	Tiefbau	26	330	314	17
43	Vorbereitende Baustellenarbeiten, Bauinstallation und sonstiges Ausbaugewerbe	1 005	3 516	3 195	320
G	Handel; Instandhaltung und Reparatur von Kraftfahrzeugen	1 829	13 759	12 057	1 702

7. Rechtliche Einheiten mit abhängig Beschäftigten in Hessen 2023 nach ausgewählten Wirtschaftsabteilungen und Verwaltungsbezirken

WZ 2008	Wirtschaftsabschnitt Wirtschaftsabteilung	Rechtliche Einheiten	Abhängig Beschäftigte		
		insgesamt	insgesamt	davon	
				SVB ¹⁾	GEB ²⁾
45	Handel mit Kraftfahrzeugen; Instandhaltung und Reparatur von Kraftfahrzeugen	289	3 043	2 830	213
46	Großhandel (ohne Handel mit Kraftfahrzeugen)	620	6 415	6 016	399
47	Einzelhandel (ohne Handel mit Kraftfahrzeugen)	920	4 301	3 211	1 090
H	Verkehr und Lagerei	274	3 902	3 566	336
49	Landverkehr und Transport in Rohrfernleitungen	192	2 585	2 359	226
50	Schifffahrt	—	—	—	—
51	Luftfahrt	4	•	•	•
52	Lagerei sowie Erbringung von sonstigen Dienstleistungen für den Verkehr	44	1 153	1 091	62
53	Post-, Kurier- und Expressdienste	34	•	•	•
I	Gastgewerbe	669	5 119	3 677	1 442
55	Beherbergung	132	1 376	1 081	295
56	Gastronomie	537	3 743	2 596	1 147
J	Information und Kommunikation	740	6 754	6 410	344
58	Verlagswesen	30	339	177	162
59	Herstellung, Verleih und Vertrieb von Filmen und Fernsehprogrammen; Kinos; Tonstudios und Verlegen von Musik	20	7	•	•
60	Rundfunkveranstalter	—	—	—	—
61	Telekommunikation	17	140	•	•
62	Erbringung von Dienstleistungen der Informationstechnologie	605	6 053	5 910	144
63	Informationsdienstleistungen	68	215	182	33
K	Erbringung von Finanz- und Versicherungsdienstleistungen	344	6 443	6 321	123
64	Erbringung von Finanzdienstleistungen	62	1 525	1 516	9
65	Versicherungen, Rückversicherungen und Pensionskassen (ohne Sozialversicherung)	4	2 917	2 913	4
66	Mit Finanz- und Versicherungsdienstleistungen verbundene Tätigkeiten	278	2 001	1 891	110
L	Grundstücks- und Wohnungswesen	904	1 217	913	304
68	Grundstücks- und Wohnungswesen	904	1 217	913	304
M	Erbringung von freiberuflichen, wissenschaftlichen und technischen Dienstleistungen	2 884	21 180	20 340	840
69	Rechts- und Steuerberatung, Wirtschaftsprüfung	671	2 520	2 241	280
70	Verwaltung und Führung von Unternehmen und Betrieben; Unternehmensberatung	1 296	15 286	15 007	279
71	Architektur- und Ingenieurbüros; technische, physikalische und chemische Untersuchung	443	1 978	1 852	125
72	Forschung und Entwicklung	26	383	344	39
73	Werbung und Marktforschung	121	680	623	56
74	Sonstige freiberufliche, wissenschaftliche und technische Tätigkeiten	292	187	147	39
75	Veterinärwesen	35	147	126	21
N	Erbringung von sonstigen wirtschaftlichen Dienstleistungen	917	9 590	8 720	869
77	Vermietung von beweglichen Sachen	67	2 125	•	•
78	Vermittlung und Überlassung von Arbeitskräften	65	1 199	1 167	32

7. Rechtliche Einheiten mit abhängig Beschäftigten in Hessen 2023 nach ausgewählten Wirtschaftsabteilungen und Verwaltungsbezirken

WZ 2008	Wirtschaftsabschnitt Wirtschaftsabteilung	Rechtliche Einheiten	Abhängig Beschäftigte		
		insgesamt	insgesamt	davon	
				SVB ¹⁾	GEB ²⁾
79	Reisebüros, Reiseveranstalter und Erbringung sonstiger Reservierungsdienstleistungen	42	226	•	•
80	Wach- und Sicherheitsdienste sowie Detekteien	23	491	447	44
81	Gebäudebetreuung; Garten- und Landschaftsbau	498	3 692	3 159	533
82	Erbringung von wirtschaftlichen Dienstleistungen für Unternehmen und Privatpersonen a. n. g.	222	1 856	1 758	98
P	Erziehung und Unterricht	370	3 316	2 941	376
85	Erziehung und Unterricht	370	3 316	2 941	376
Q	Gesundheits- und Sozialwesen	986	22 222	20 886	1 336
86	Gesundheitswesen	854	16 418	15 471	946
87	Heime (ohne Erholungs- und Ferienheime)	21	1 663	1 581	82
88	Sozialwesen (ohne Heime)	111	4 142	3 834	308
R	Kunst, Unterhaltung und Erholung	319	1 487	1 143	344
90	Kreative, künstlerische und unterhaltende Tätigkeiten	150	46	33	13
91	Bibliotheken, Archive, Museen, botanische und zoologische Gärten	7	205	164	42
92	Spiel-, Wett- und Lotteriewesen	16	431	407	24
93	Erbringung von Dienstleistungen des Sports, der Unterhaltung und der Erholung	146	805	540	266
S	Erbringung von sonstigen Dienstleistungen	861	1 954	1 517	438
94	Interessenvertretungen sowie kirchliche und sonstige religiöse Vereinigungen (ohne Sozialwesen und Sport)	146	1 026	831	195
95	Reparatur von Datenverarbeitungsgeräten und Gebrauchsgütern	46	42	26	15
96	Erbringung von sonstigen überwiegend persönlichen Dienstleistungen	669	887	659	228
I n s g e s a m t		12 894	120 666	111 277	9 390
Main-Kinzig-Kreis					
B	Bergbau und Gewinnung von Steinen und Erden	9	366	357	9
05	Kohlenbergbau	—	—	—	—
06	Gewinnung von Erdöl und Erdgas	—	—	—	—
07	Erzbergbau	—	—	—	—
08	Gewinnung von Steinen und Erden, sonstiger Bergbau	7	•	•	•
09	Erbringung von Dienstleistungen für den Bergbau und für die Gewinnung von Steinen und Erden	2	•	•	•
C	Verarbeitendes Gewerbe	1 090	35 855	34 491	1 365
10	Herstellung von Nahrungs- und Futtermitteln	129	1 623	1 218	405
11	Getränkeherstellung	8	46	37	9
12	Tabakverarbeitung	—	—	—	—
13	Herstellung von Textilien	18	113	103	11
14	Herstellung von Bekleidung	11	4	•	•
15	Herstellung von Leder, Lederwaren und Schuhen	3	•	•	•
16	Herstellung von Holz-, Flecht-, Korb- und Korkwaren (ohne Möbel)	64	1 360	1 275	86
17	Herstellung von Papier, Pappe und Waren daraus	15	2 424	2 395	28
18	Herstellung von Druckerzeugnissen; Vervielfältigung von bespielten Ton-, Bild- und Datenträgern	61	399	353	46

7. Rechtliche Einheiten mit abhängig Beschäftigten in Hessen 2023 nach ausgewählten Wirtschaftsabteilungen und Verwaltungsbezirken

WZ 2008	Wirtschaftsabschnitt Wirtschaftsabteilung	Rechtliche Einheiten	Abhängig Beschäftigte		
		insgesamt	insgesamt	davon	
				SVB ¹⁾	GEB ²⁾
19	Kokerei und Mineralölverarbeitung	—	—	—	—
20	Herstellung von chemischen Erzeugnissen	23	851	833	18
21	Herstellung von pharmazeutischen Erzeugnissen	3	•	•	3
22	Herstellung von Gummi- und Kunststoffwaren	56	9 059	8 938	121
23	Herstellung von Glas und Glaswaren, Keramik, Verarbeitung von Steinen und Erden	53	2 169	2 119	50
24	Metallerzeugung und -bearbeitung	11	4 837	•	•
25	Herstellung von Metallerzeugnissen	203	2 896	2 689	207
26	Herstellung von Datenverarbeitungsgeräten, elektronischen und optischen Erzeugnissen	65	996	938	58
27	Herstellung von elektrischen Ausrüstungen	31	1 851	1 808	43
28	Maschinenbau	98	3 255	3 136	119
29	Herstellung von Kraftwagen und Kraftwagenteilen	13	1 095	1 088	8
30	Sonstiger Fahrzeugbau	2	•	•	•
31	Herstellung von Möbeln	31	563	541	21
32	Herstellung von sonstigen Waren	99	1 146	1 069	77
33	Reparatur und Installation von Maschinen und Ausrüstungen	93	592	547	45
D	Energieversorgung	210	797	769	28
35	Energieversorgung	210	797	769	28
E	Wasserversorgung; Abwasser- und Abfallentsorgung und Beseitigung von Umweltverschmutzungen	64	984	927	57
36	Wasserversorgung	9	46	•	•
37	Abwasserentsorgung	12	80	77	3
38	Sammlung, Behandlung und Beseitigung von Abfällen; Rückgewinnung	40	846	804	43
39	Beseitigung von Umweltverschmutzungen und sonstige Entsorgung	3	12	•	•
F	Baugewerbe	2 313	11 843	10 882	962
41	Hochbau	160	1 592	1 516	76
42	Tiefbau	71	1 117	1 069	48
43	Vorbereitende Baustellenarbeiten, Bauinstallation und sonstiges Ausbaugewerbe	2 082	9 135	8 297	838
G	Handel; Instandhaltung und Reparatur von Kraftfahrzeugen	3 176	25 915	22 131	3 784
45	Handel mit Kraftfahrzeugen; Instandhaltung und Reparatur von Kraftfahrzeugen	659	3 028	2 604	424
46	Großhandel (ohne Handel mit Kraftfahrzeugen)	854	9 936	9 044	892
47	Einzelhandel (ohne Handel mit Kraftfahrzeugen)	1 663	12 951	10 483	2 468
H	Verkehr und Lagerei	648	4 853	3 994	859
49	Landverkehr und Transport in Rohrfernleitungen	403	3 275	2 714	561
50	Schifffahrt	—	—	—	—
51	Luftfahrt	2	•	•	•
52	Lagerei sowie Erbringung von sonstigen Dienstleistungen für den Verkehr	123	940	835	105
53	Post-, Kurier- und Expressdienste	120	•	•	•
I	Gastgewerbe	1 238	5 333	3 228	2 105
55	Beherbergung	193	904	579	325

7. Rechtliche Einheiten mit abhängig Beschäftigten in Hessen 2023 nach ausgewählten Wirtschaftsabteilungen und Verwaltungsbezirken

WZ 2008	Wirtschaftsabschnitt Wirtschaftsabteilung	Rechtliche Einheiten	Abhängig Beschäftigte		
		insgesamt	insgesamt	davon	
				SVB ¹⁾	GEB ²⁾
56	Gastronomie	1 045	4 429	2 648	1 780
J	Information und Kommunikation	656	2 814	2 426	388
58	Verlagswesen	22	440	243	198
59	Herstellung, Verleih und Vertrieb von Filmen und Fernsehprogrammen; Kinos; Tonstudios und Verlegen von Musik	29	•	•	•
60	Rundfunkveranstalter	1	•	•	•
61	Telekommunikation	21	497	488	8
62	Erbringung von Dienstleistungen der Informationstechnologie	537	1 354	1 225	129
63	Informationsdienstleistungen	46	489	445	44
K	Erbringung von Finanz- und Versicherungsdienstleistungen	355	1 735	1 567	168
64	Erbringung von Finanzdienstleistungen	32	•	•	•
65	Versicherungen, Rückversicherungen und Pensionskassen (ohne Sozialversicherung)	1	•	•	•
66	Mit Finanz- und Versicherungsdienstleistungen verbundene Tätigkeiten	322	613	454	159
L	Grundstücks- und Wohnungswesen	996	1 589	1 101	488
68	Grundstücks- und Wohnungswesen	996	1 589	1 101	488
M	Erbringung von freiberuflichen, wissenschaftlichen und technischen Dienstleistungen	2 243	7 588	6 060	1 528
69	Rechts- und Steuerberatung, Wirtschaftsprüfung	605	2 046	1 648	398
70	Verwaltung und Führung von Unternehmen und Betrieben; Unternehmensberatung	608	1 845	1 692	153
71	Architektur- und Ingenieurbüros; technische, physikalische und chemische Untersuchung	565	2 209	1 991	219
72	Forschung und Entwicklung	24	112	102	10
73	Werbung und Marktforschung	122	902	237	665
74	Sonstige freiberufliche, wissenschaftliche und technische Tätigkeiten	269	257	194	63
75	Veterinärwesen	50	218	196	22
N	Erbringung von sonstigen wirtschaftlichen Dienstleistungen	1 385	16 175	13 958	2 217
77	Vermietung von beweglichen Sachen	131	586	513	73
78	Vermittlung und Überlassung von Arbeitskräften	82	3 199	3 088	112
79	Reisebüros, Reiseveranstalter und Erbringung sonstiger Reservierungsdienstleistungen	60	141	102	39
80	Wach- und Sicherheitsdienste sowie Detekteien	39	5 944	5 688	255
81	Gebäudebetreuung; Garten- und Landschaftsbau	821	5 003	3 391	1 612
82	Erbringung von wirtschaftlichen Dienstleistungen für Unternehmen und Privatpersonen a. n. g.	252	1 302	1 176	126
P	Erziehung und Unterricht	413	3 569	3 179	390
85	Erziehung und Unterricht	413	3 569	3 179	390
Q	Gesundheits- und Sozialwesen	1 138	21 624	19 858	1 767
86	Gesundheitswesen	902	10 940	9 973	967
87	Heime (ohne Erholungs- und Ferienheime)	40	3 217	2 922	295
88	Sozialwesen (ohne Heime)	196	7 467	6 962	505
R	Kunst, Unterhaltung und Erholung	413	1 089	669	420

7. Rechtliche Einheiten mit abhängig Beschäftigten in Hessen 2023 nach ausgewählten Wirtschaftsabteilungen und Verwaltungsbezirken

WZ 2008	Wirtschaftsabschnitt Wirtschaftsabteilung	Rechtliche Einheiten	Abhängig Beschäftigte		
		insgesamt	insgesamt	davon	
				SVB ¹⁾	GEB ²⁾
90	Kreative, künstlerische und unterhaltende Tätigkeiten	141	73	42	31
91	Bibliotheken, Archive, Museen, botanische und zoologische Gärten	6	53	47	7
92	Spiel-, Wett- und Lotteriewesen	51	341	271	70
93	Erbringung von Dienstleistungen des Sports, der Unterhaltung und der Erholung	215	622	310	312
S	Erbringung von sonstigen Dienstleistungen	1 206	3 780	2 452	1 329
94	Interessenvertretungen sowie kirchliche und sonstige religiöse Vereinigungen (ohne Sozialwesen und Sport)	183	1 001	689	312
95	Reparatur von Datenverarbeitungsgeräten und Gebrauchsgütern	47	69	55	14
96	Erbringung von sonstigen überwiegend persönlichen Dienstleistungen	976	2 711	1 708	1 003
	I n s g e s a m t	17 553	145 909	128 046	17 863

Main-Taunus-Kreis

B	Bergbau und Gewinnung von Steinen und Erden	1	•	•	•
05	Kohlenbergbau	—	—	—	—
06	Gewinnung von Erdöl und Erdgas	—	—	—	—
07	Erzbergbau	—	—	—	—
08	Gewinnung von Steinen und Erden, sonstiger Bergbau	—	—	—	—
09	Erbringung von Dienstleistungen für den Bergbau und für die Gewinnung von Steinen und Erden	1	•	•	•
C	Verarbeitendes Gewerbe	454	15 760	15 166	594
10	Herstellung von Nahrungs- und Futtermitteln	35	616	501	115
11	Getränkeherstellung	9	53	23	30
12	Tabakverarbeitung	1	•	•	•
13	Herstellung von Textilien	9	26	20	6
14	Herstellung von Bekleidung	7	•	•	•
15	Herstellung von Leder, Lederwaren und Schuhen	3	•	•	•
16	Herstellung von Holz-, Flecht-, Korb- und Korkwaren (ohne Möbel)	29	152	128	24
17	Herstellung von Papier, Pappe und Waren daraus	6	890	862	28
18	Herstellung von Druckerzeugnissen; Vervielfältigung von bespielten Ton-, Bild- und Datenträgern	37	246	144	102
19	Kokerei und Mineralölverarbeitung	1	•	•	•
20	Herstellung von chemischen Erzeugnissen	23	3 362	3 346	16
21	Herstellung von pharmazeutischen Erzeugnissen	3	•	•	•
22	Herstellung von Gummi- und Kunststoffwaren	16	811	804	8
23	Herstellung von Glas und Glaswaren, Keramik, Verarbeitung von Steinen und Erden	18	26	22	4
24	Metallerzeugung und -bearbeitung	3	•	•	•
25	Herstellung von Metallerzeugnissen	69	724	665	60
26	Herstellung von Datenverarbeitungsgeräten, elektronischen und optischen Erzeugnissen	31	729	706	24
27	Herstellung von elektrischen Ausrüstungen	18	•	•	59
28	Maschinenbau	29	1 046	997	49
29	Herstellung von Kraftwagen und Kraftwagenteilen	8	91	•	•
30	Sonstiger Fahrzeugbau	2	•	•	•
31	Herstellung von Möbeln	22	158	153	5

7. Rechtliche Einheiten mit abhängig Beschäftigten in Hessen 2023 nach ausgewählten Wirtschaftsabteilungen und Verwaltungsbezirken

WZ 2008	Wirtschaftsabschnitt Wirtschaftsabteilung	Rechtliche Einheiten	Abhängig Beschäftigte		
		insgesamt	insgesamt	davon	
				SVB ¹⁾	GEB ²⁾
32	Herstellung von sonstigen Waren	41	191	153	38
33	Reparatur und Installation von Maschinen und Ausrüstungen	34	272	258	14
D	Energieversorgung	97	•	•	•
35	Energieversorgung	97	•	•	•
E	Wasserversorgung; Abwasser- und Abfallentsorgung und Beseitigung von Umweltverschmutzungen	33	1 141	1 112	29
36	Wasserversorgung	2	•	•	•
37	Abwasserentsorgung	8	116	101	15
38	Sammlung, Behandlung und Beseitigung von Abfällen; Rückgewinnung	20	1 022	1 011	11
39	Beseitigung von Umweltverschmutzungen und sonstige Entsorgung	3	•	•	•
F	Baugewerbe	1 162	5 820	5 402	418
41	Hochbau	114	897	844	53
42	Tiefbau	27	469	451	18
43	Vorbereitende Baustellenarbeiten, Bauinstallation und sonstiges Ausbaugewerbe	1 021	4 455	4 107	348
G	Handel; Instandhaltung und Reparatur von Kraftfahrzeugen	1 882	18 187	16 815	1 372
45	Handel mit Kraftfahrzeugen; Instandhaltung und Reparatur von Kraftfahrzeugen	318	1 960	1 811	149
46	Großhandel (ohne Handel mit Kraftfahrzeugen)	727	12 630	12 267	364
47	Einzelhandel (ohne Handel mit Kraftfahrzeugen)	837	3 597	2 738	859
H	Verkehr und Lagerei	371	3 489	3 058	432
49	Landverkehr und Transport in Rohrfernleitungen	210	1 333	1 068	265
50	Schifffahrt	1	•	•	•
51	Luftfahrt	1	•	•	•
52	Lagerei sowie Erbringung von sonstigen Dienstleistungen für den Verkehr	99	1 374	1 273	101
53	Post-, Kurier- und Expressdienste	60	•	•	•
I	Gastgewerbe	644	8 660	6 660	2 000
55	Beherbergung	95	716	556	160
56	Gastronomie	549	7 945	6 104	1 840
J	Information und Kommunikation	815	11 727	11 443	284
58	Verlagswesen	28	122	65	57
59	Herstellung, Verleih und Vertrieb von Filmen und Fernsehprogrammen; Kinos; Tonstudios und Verlegen von Musik	17	•	•	•
60	Rundfunkveranstalter	2	•	•	•
61	Telekommunikation	21	481	470	11
62	Erbringung von Dienstleistungen der Informationstechnologie	674	9 945	9 823	123
63	Informationsdienstleistungen	73	1 072	1 027	45
K	Erbringung von Finanz- und Versicherungsdienstleistungen	261	5 277	5 203	75
64	Erbringung von Finanzdienstleistungen	54	2 040	2 025	15
65	Versicherungen, Rückversicherungen und Pensionskassen (ohne Sozialversicherung)	—	—	—	—

7. Rechtliche Einheiten mit abhängig Beschäftigten in Hessen 2023 nach ausgewählten Wirtschaftsabteilungen und Verwaltungsbezirken

WZ 2008	Wirtschaftsabschnitt Wirtschaftsabteilung	Rechtliche Einheiten	Abhängig Beschäftigte		
		insgesamt	insgesamt	davon	
				SVB ¹⁾	GEB ²⁾
66	Mit Finanz- und Versicherungsdienstleistungen verbundene Tätigkeiten	207	3 238	3 178	60
L	Grundstücks- und Wohnungswesen	765	1 399	1 116	284
68	Grundstücks- und Wohnungswesen	765	1 399	1 116	284
M	Erbringung von freiberuflichen, wissenschaftlichen und technischen Dienstleistungen	2 076	19 159	18 516	643
69	Rechts- und Steuerberatung, Wirtschaftsprüfung	445	1 025	827	198
70	Verwaltung und Führung von Unternehmen und Betrieben; Unternehmensberatung	831	3 331	3 068	263
71	Architektur- und Ingenieurbüros; technische, physikalische und chemische Untersuchung	368	1 245	1 152	93
72	Forschung und Entwicklung	29	3 204	3 189	14
73	Werbung und Marktforschung	97	611	•	•
74	Sonstige freiberufliche, wissenschaftliche und technische Tätigkeiten	275	•	•	36
75	Veterinärwesen	31	•	•	•
N	Erbringung von sonstigen wirtschaftlichen Dienstleistungen	1 019	64 018	61 644	2 375
77	Vermietung von beweglichen Sachen	72	2 913	2 648	265
78	Vermittlung und Überlassung von Arbeitskräften	68	50 458	50 070	388
79	Reisebüros, Reiseveranstalter und Erbringung sonstiger Reservierungsdienstleistungen	49	676	649	28
80	Wach- und Sicherheitsdienste sowie Detekteien	41	549	420	128
81	Gebäudebetreuung; Garten- und Landschaftsbau	531	4 779	3 428	1 351
82	Erbringung von wirtschaftlichen Dienstleistungen für Unternehmen und Privatpersonen a. n. g.	258	4 644	4 428	216
P	Erziehung und Unterricht	308	5 138	4 576	562
85	Erziehung und Unterricht	308	5 138	4 576	562
Q	Gesundheits- und Sozialwesen	743	7 266	6 287	979
86	Gesundheitswesen	629	3 179	2 635	544
87	Heime (ohne Erholungs- und Ferienheime)	16	1 420	1 366	54
88	Sozialwesen (ohne Heime)	98	2 668	2 287	381
R	Kunst, Unterhaltung und Erholung	257	843	592	252
90	Kreative, künstlerische und unterhaltende Tätigkeiten	103	47	27	20
91	Bibliotheken, Archive, Museen, botanische und zoologische Gärten	4	•	•	•
92	Spiel-, Wett- und Lotteriewesen	31	•	•	•
93	Erbringung von Dienstleistungen des Sports, der Unterhaltung und der Erholung	119	628	420	207
S	Erbringung von sonstigen Dienstleistungen	741	2 361	1 841	520
94	Interessenvertretungen sowie kirchliche und sonstige religiöse Vereinigungen (ohne Sozialwesen und Sport)	95	878	783	94
95	Reparatur von Datenverarbeitungsgeräten und Gebrauchsgütern	37	123	71	52
96	Erbringung von sonstigen überwiegend persönlichen Dienstleistungen	609	1 361	987	374
I n s g e s a m t		11 629	170 449	159 625	10 823

Odenwaldkreis

7. Rechtliche Einheiten mit abhängig Beschäftigten in Hessen 2023 nach ausgewählten Wirtschaftsabteilungen und Verwaltungsbezirken

WZ 2008	Wirtschaftsabschnitt Wirtschaftsabteilung	Rechtliche Einheiten	Abhängig Beschäftigte		
		insgesamt	insgesamt	davon	
				SVB ¹⁾	GEB ²⁾
B	Bergbau und Gewinnung von Steinen und Erden	2	•	•	•
05	Kohlenbergbau	—	—	—	—
06	Gewinnung von Erdöl und Erdgas	—	—	—	—
07	Erzbergbau	1	•	•	•
08	Gewinnung von Steinen und Erden, sonstiger Bergbau	1	•	•	•
09	Erbringung von Dienstleistungen für den Bergbau und für die Gewinnung von Steinen und Erden	—	—	—	—
C	Verarbeitendes Gewerbe	411	7 961	7 334	627
10	Herstellung von Nahrungs- und Futtermitteln	61	836	702	134
11	Getränkeherstellung	10	175	125	49
12	Tabakverarbeitung	—	—	—	—
13	Herstellung von Textilien	2	•	•	•
14	Herstellung von Bekleidung	1	•	•	•
15	Herstellung von Leder, Lederwaren und Schuhen	2	•	•	•
16	Herstellung von Holz-, Flecht-, Korb- und Korkwaren (ohne Möbel)	29	167	139	28
17	Herstellung von Papier, Pappe und Waren daraus	4	•	•	•
18	Herstellung von Druckerzeugnissen; Vervielfältigung von bespielten Ton-, Bild- und Datenträgern	14	53	34	20
19	Kokerei und Mineralölverarbeitung	—	—	—	—
20	Herstellung von chemischen Erzeugnissen	9	•	•	•
21	Herstellung von pharmazeutischen Erzeugnissen	—	—	—	—
22	Herstellung von Gummi- und Kunststoffwaren	39	3 952	3 868	85
23	Herstellung von Glas und Glaswaren, Keramik, Verarbeitung von Steinen und Erden	16	38	26	12
24	Metallerzeugung und -bearbeitung	2	•	•	•
25	Herstellung von Metallerzeugnissen	75	542	471	72
26	Herstellung von Datenverarbeitungsgeräten, elektronischen und optischen Erzeugnissen	10	20	14	6
27	Herstellung von elektrischen Ausrüstungen	19	596	519	78
28	Maschinenbau	30	598	567	31
29	Herstellung von Kraftwagen und Kraftwagenteilen	3	•	•	7
30	Sonstiger Fahrzeugbau	2	•	•	•
31	Herstellung von Möbeln	15	76	65	11
32	Herstellung von sonstigen Waren	38	292	237	55
33	Reparatur und Installation von Maschinen und Ausrüstungen	30	161	138	23
D	Energieversorgung	67	•	•	•
35	Energieversorgung	67	•	•	•
E	Wasserversorgung; Abwasser- und Abfallentsorgung und Beseitigung von Umweltverschmutzungen	20	255	247	8
36	Wasserversorgung	7	•	•	•
37	Abwasserentsorgung	4	43	•	•
38	Sammlung, Behandlung und Beseitigung von Abfällen; Rückgewinnung	9	•	•	•
39	Beseitigung von Umweltverschmutzungen und sonstige Entsorgung	—	—	—	—
F	Baugewerbe	543	2 393	2 121	272

7. Rechtliche Einheiten mit abhängig Beschäftigten in Hessen 2023 nach ausgewählten Wirtschaftsabteilungen und Verwaltungsbezirken

WZ 2008	Wirtschaftsabschnitt Wirtschaftsabteilung	Rechtliche Einheiten	Abhängig Beschäftigte		
		insgesamt	insgesamt	davon	
				SVB ¹⁾	GEB ²⁾
41	Hochbau	31	237	221	17
42	Tiefbau	11	115	108	7
43	Vorbereitende Baustellenarbeiten, Bauinstallation und sonstiges Ausbaugewerbe	501	2 041	1 793	248
G	Handel; Instandhaltung und Reparatur von Kraftfahrzeugen	670	3 577	2 797	780
45	Handel mit Kraftfahrzeugen; Instandhaltung und Reparatur von Kraftfahrzeugen	155	1 318	1 127	190
46	Großhandel (ohne Handel mit Kraftfahrzeugen)	156	678	555	124
47	Einzelhandel (ohne Handel mit Kraftfahrzeugen)	359	1 581	1 114	467
H	Verkehr und Lagerei	83	669	523	145
49	Landverkehr und Transport in Rohrfernleitungen	54	552	435	117
50	Schifffahrt	—	—	—	—
51	Luftfahrt	—	—	—	—
52	Lagerei sowie Erbringung von sonstigen Dienstleistungen für den Verkehr	17	15	8	7
53	Post-, Kurier- und Expressdienste	12	102	80	21
I	Gastgewerbe	333	1 177	629	549
55	Beherbergung	92	402	237	165
56	Gastronomie	241	775	391	383
J	Information und Kommunikation	129	205	169	36
58	Verlagswesen	10	31	26	5
59	Herstellung, Verleih und Vertrieb von Filmen und Fernsehprogrammen; Kinos; Tonstudios und Verlegen von Musik	8	16	13	3
60	Rundfunkveranstalter	—	—	—	—
61	Telekommunikation	3	•	•	•
62	Erbringung von Dienstleistungen der Informationstechnologie	99	145	120	25
63	Informationsdienstleistungen	9	•	•	•
K	Erbringung von Finanz- und Versicherungsdienstleistungen	69	442	415	27
64	Erbringung von Finanzdienstleistungen	8	•	•	•
65	Versicherungen, Rückversicherungen und Pensionskassen (ohne Sozialversicherung)	—	—	—	—
66	Mit Finanz- und Versicherungsdienstleistungen verbundene Tätigkeiten	61	•	•	•
L	Grundstücks- und Wohnungswesen	177	225	148	77
68	Grundstücks- und Wohnungswesen	177	225	148	77
M	Erbringung von freiberuflichen, wissenschaftlichen und technischen Dienstleistungen	397	837	682	155
69	Rechts- und Steuerberatung, Wirtschaftsprüfung	100	302	249	53
70	Verwaltung und Führung von Unternehmen und Betrieben; Unternehmensberatung	82	249	200	49
71	Architektur- und Ingenieurbüros; technische, physikalische und chemische Untersuchung	119	185	156	29
72	Forschung und Entwicklung	11	•	•	•
73	Werbung und Marktforschung	21	43	•	•
74	Sonstige freiberufliche, wissenschaftliche und technische Tätigkeiten	50	17	14	3

7. Rechtliche Einheiten mit abhängig Beschäftigten in Hessen 2023 nach ausgewählten Wirtschaftsabteilungen und Verwaltungsbezirken

WZ 2008	Wirtschaftsabschnitt Wirtschaftsabteilung	Rechtliche Einheiten	Abhängig Beschäftigte		
		insgesamt	insgesamt	davon	
				SVB ¹⁾	GEB ²⁾
75	Veterinärwesen	14	•	•	12
N	Erbringung von sonstigen wirtschaftlichen Dienstleistungen	304	2 951	2 320	631
77	Vermietung von beweglichen Sachen	26	46	37	8
78	Vermittlung und Überlassung von Arbeitskräften	17	427	411	16
79	Reisebüros, Reiseveranstalter und Erbringung sonstiger Reservierungsdienstleistungen	11	41	31	10
80	Wach- und Sicherheitsdienste sowie Detekteien	5	122	101	21
81	Gebäudebetreuung; Garten- und Landschaftsbau	192	2 136	1 602	533
82	Erbringung von wirtschaftlichen Dienstleistungen für Unternehmen und Privatpersonen a. n. g.	53	179	138	42
P	Erziehung und Unterricht	97	812	715	97
85	Erziehung und Unterricht	97	812	715	97
Q	Gesundheits- und Sozialwesen	228	3 689	3 240	449
86	Gesundheitswesen	165	1 627	1 478	149
87	Heime (ohne Erholungs- und Ferienheime)	31	1 127	965	162
88	Sozialwesen (ohne Heime)	32	935	797	138
R	Kunst, Unterhaltung und Erholung	88	208	122	86
90	Kreative, künstlerische und unterhaltende Tätigkeiten	26	5	•	•
91	Bibliotheken, Archive, Museen, botanische und zoologische Gärten	2	•	•	•
92	Spiel-, Wett- und Lotteriewesen	11	•	33	•
93	Erbringung von Dienstleistungen des Sports, der Unterhaltung und der Erholung	49	152	81	71
S	Erbringung von sonstigen Dienstleistungen	275	917	718	199
94	Interessenvertretungen sowie kirchliche und sonstige religiöse Vereinigungen (ohne Sozialwesen und Sport)	61	550	460	90
95	Reparatur von Datenverarbeitungsgeräten und Gebrauchsgütern	15	23	16	7
96	Erbringung von sonstigen überwiegend persönlichen Dienstleistungen	199	344	242	102
I n s g e s a m t		3 893	26 390	22 249	4 140
Landkreis Offenbach					
B	Bergbau und Gewinnung von Steinen und Erden	3	•	•	•
05	Kohlenbergbau	—	—	—	—
06	Gewinnung von Erdöl und Erdgas	—	—	—	—
07	Erzbergbau	—	—	—	—
08	Gewinnung von Steinen und Erden, sonstiger Bergbau	2	•	•	•
09	Erbringung von Dienstleistungen für den Bergbau und für die Gewinnung von Steinen und Erden	1	•	•	•
C	Verarbeitendes Gewerbe	915	20 859	19 642	1 217
10	Herstellung von Nahrungs- und Futtermitteln	81	2 879	2 530	348
11	Getränkeherstellung	8	•	•	•
12	Tabakverarbeitung	—	—	—	—
13	Herstellung von Textilien	25	224	198	26
14	Herstellung von Bekleidung	11	14	7	7

7. Rechtliche Einheiten mit abhängig Beschäftigten in Hessen 2023 nach ausgewählten Wirtschaftsabteilungen und Verwaltungsbezirken

WZ 2008	Wirtschaftsabschnitt Wirtschaftsabteilung	Rechtliche Einheiten	Abhängig Beschäftigte		
		insgesamt	insgesamt	davon	
				SVB ¹⁾	GEB ²⁾
15	Herstellung von Leder, Lederwaren und Schuhen	10	70	•	•
16	Herstellung von Holz-, Flecht-, Korb- und Korkwaren (ohne Möbel)	27	268	243	25
17	Herstellung von Papier, Pappe und Waren daraus	11	183	164	18
18	Herstellung von Druckerzeugnissen; Vervielfältigung von bespielten Ton-, Bild- und Datenträgern	80	384	313	71
19	Kokerei und Mineralölverarbeitung	1	•	•	•
20	Herstellung von chemischen Erzeugnissen	21	761	748	13
21	Herstellung von pharmazeutischen Erzeugnissen	6	2 184	•	•
22	Herstellung von Gummi- und Kunststoffwaren	48	958	892	65
23	Herstellung von Glas und Glaswaren, Keramik, Verarbeitung von Steinen und Erden	32	396	372	25
24	Metallerzeugung und -bearbeitung	4	•	•	•
25	Herstellung von Metallerzeugnissen	166	2 036	1 876	160
26	Herstellung von Datenverarbeitungsgeräten, elektronischen und optischen Erzeugnissen	54	989	935	54
27	Herstellung von elektrischen Ausrüstungen	36	528	469	59
28	Maschinenbau	84	3 592	3 474	119
29	Herstellung von Kraftwagen und Kraftwagenteilen	14	2 635	2 619	16
30	Sonstiger Fahrzeugbau	3	•	•	•
31	Herstellung von Möbeln	26	147	129	19
32	Herstellung von sonstigen Waren	90	971	858	114
33	Reparatur und Installation von Maschinen und Ausrüstungen	77	1 045	1 009	36
D	Energieversorgung	111	938	905	33
35	Energieversorgung	111	938	905	33
E	Wasserversorgung; Abwasser- und Abfallentsorgung und Beseitigung von Umweltverschmutzungen	46	•	•	•
36	Wasserversorgung	6	168	•	•
37	Abwasserentsorgung	6	81	74	7
38	Sammlung, Behandlung und Beseitigung von Abfällen; Rückgewinnung	31	652	613	39
39	Beseitigung von Umweltverschmutzungen und sonstige Entsorgung	3	•	•	•
F	Baugewerbe	2 137	10 724	9 986	738
41	Hochbau	171	1 678	1 609	69
42	Tiefbau	58	709	695	14
43	Vorbereitende Baustellenarbeiten, Bauinstallation und sonstiges Ausbaugewerbe	1 908	8 336	7 682	655
G	Handel; Instandhaltung und Reparatur von Kraftfahrzeugen	3 065	25 694	22 980	2 714
45	Handel mit Kraftfahrzeugen; Instandhaltung und Reparatur von Kraftfahrzeugen	512	3 426	3 050	376
46	Großhandel (ohne Handel mit Kraftfahrzeugen)	1 072	16 874	16 110	764
47	Einzelhandel (ohne Handel mit Kraftfahrzeugen)	1 481	5 395	3 821	1 574
H	Verkehr und Lagerei	640	16 419	15 335	1 084
49	Landverkehr und Transport in Rohrfernleitungen	325	2 085	1 752	333
50	Schifffahrt	1	•	•	•
51	Luftfahrt	6	•	•	•

7. Rechtliche Einheiten mit abhängig Beschäftigten in Hessen 2023 nach ausgewählten Wirtschaftsabteilungen und Verwaltungsbezirken

WZ 2008	Wirtschaftsabschnitt Wirtschaftsabteilung	Rechtliche Einheiten	Abhängig Beschäftigte		
		insgesamt	insgesamt	davon	
				SVB ¹⁾	GEB ²⁾
52	Lagerei sowie Erbringung von sonstigen Dienstleistungen für den Verkehr	166	8 209	7 998	211
53	Post-, Kurier- und Expressdienste	142	•	•	538
I	Gastgewerbe	992	16 232	9 059	7 173
55	Beherbergung	103	856	675	180
56	Gastronomie	889	15 376	8 384	6 993
J	Information und Kommunikation	899	7 793	7 490	303
58	Verlagswesen	34	874	832	43
59	Herstellung, Verleih und Vertrieb von Filmen und Fernsehprogrammen; Kinos; Tonstudios und Verlegen von Musik	48	•	•	•
60	Rundfunkveranstalter	1	•	•	•
61	Telekommunikation	22	109	103	6
62	Erbringung von Dienstleistungen der Informationstechnologie	730	4 910	4 712	197
63	Informationsdienstleistungen	64	1 828	1 787	41
K	Erbringung von Finanz- und Versicherungsdienstleistungen	360	3 549	3 390	159
64	Erbringung von Finanzdienstleistungen	53	•	•	•
65	Versicherungen, Rückversicherungen und Pensionskassen (ohne Sozialversicherung)	8	•	•	•
66	Mit Finanz- und Versicherungsdienstleistungen verbundene Tätigkeiten	299	1 413	1 269	144
L	Grundstücks- und Wohnungswesen	1 056	2 501	2 026	475
68	Grundstücks- und Wohnungswesen	1 056	2 501	2 026	475
M	Erbringung von freiberuflichen, wissenschaftlichen und technischen Dienstleistungen	2 617	11 125	10 062	1 063
69	Rechts- und Steuerberatung, Wirtschaftsprüfung	636	3 423	3 078	345
70	Verwaltung und Führung von Unternehmen und Betrieben; Unternehmensberatung	842	3 292	3 095	197
71	Architektur- und Ingenieurbüros; technische, physikalische und chemische Untersuchung	554	2 352	2 173	179
72	Forschung und Entwicklung	30	408	394	14
73	Werbung und Marktforschung	181	894	661	233
74	Sonstige freiberufliche, wissenschaftliche und technische Tätigkeiten	338	501	437	64
75	Veterinärwesen	36	256	223	32
N	Erbringung von sonstigen wirtschaftlichen Dienstleistungen	1 460	24 535	20 711	3 824
77	Vermietung von beweglichen Sachen	104	2 982	2 914	69
78	Vermittlung und Überlassung von Arbeitskräften	72	2 953	2 871	83
79	Reisebüros, Reiseveranstalter und Erbringung sonstiger Reservierungsdienstleistungen	51	167	140	28
80	Wach- und Sicherheitsdienste sowie Detekteien	54	1 023	799	224
81	Gebäudebetreuung; Garten- und Landschaftsbau	850	13 911	10 839	3 072
82	Erbringung von wirtschaftlichen Dienstleistungen für Unternehmen und Privatpersonen a. n. g.	329	3 497	3 148	349
P	Erziehung und Unterricht	384	3 236	2 867	370
85	Erziehung und Unterricht	384	3 236	2 867	370

7. Rechtliche Einheiten mit abhängig Beschäftigten in Hessen 2023 nach ausgewählten Wirtschaftsabteilungen und Verwaltungsbezirken

WZ 2008	Wirtschaftsabschnitt Wirtschaftsabteilung	Rechtliche Einheiten	Abhängig Beschäftigte		
		insgesamt	insgesamt	davon	
				SVB ¹⁾	GEB ²⁾
Q	Gesundheits- und Sozialwesen	1 030	15 690	14 364	1 326
86	Gesundheitswesen	859	12 517	11 539	979
87	Heime (ohne Erholungs- und Ferienheime)	17	613	579	34
88	Sozialwesen (ohne Heime)	154	2 560	2 247	313
R	Kunst, Unterhaltung und Erholung	397	915	588	327
90	Kreative, künstlerische und unterhaltende Tätigkeiten	144	38	28	10
91	Bibliotheken, Archive, Museen, botanische und zoologische Gärten	2	•	•	•
92	Spiel-, Wett- und Lotteriewesen	73	•	•	•
93	Erbringung von Dienstleistungen des Sports, der Unterhaltung und der Erholung	178	494	267	227
S	Erbringung von sonstigen Dienstleistungen	1 088	4 945	4 147	798
94	Interessenvertretungen sowie kirchliche und sonstige religiöse Vereinigungen (ohne Sozialwesen und Sport)	128	884	649	234
95	Reparatur von Datenverarbeitungsgeräten und Gebrauchsgütern	83	104	84	20
96	Erbringung von sonstigen überwiegend persönlichen Dienstleistungen	877	3 958	3 414	544
I n s g e s a m t		17 200	166 124	144 468	21 656

Rheingau-Taunus-Kreis

B	Bergbau und Gewinnung von Steinen und Erden	1	•	•	•
05	Kohlenbergbau	—	—	—	—
06	Gewinnung von Erdöl und Erdgas	—	—	—	—
07	Erzbergbau	—	—	—	—
08	Gewinnung von Steinen und Erden, sonstiger Bergbau	1	•	•	•
09	Erbringung von Dienstleistungen für den Bergbau und für die Gewinnung von Steinen und Erden	—	—	—	—
C	Verarbeitendes Gewerbe	422	7 651	7 082	569
10	Herstellung von Nahrungs- und Futtermitteln	41	1 357	1 221	136
11	Getränkeherstellung	33	376	279	97
12	Tabakverarbeitung	1	•	•	•
13	Herstellung von Textilien	5	19	•	•
14	Herstellung von Bekleidung	3	•	•	•
15	Herstellung von Leder, Lederwaren und Schuhen	5	8	•	•
16	Herstellung von Holz-, Flecht-, Korb- und Korkwaren (ohne Möbel)	14	27	25	2
17	Herstellung von Papier, Pappe und Waren daraus	2	•	•	•
18	Herstellung von Druckerzeugnissen; Vervielfältigung von bespielten Ton-, Bild- und Datenträgern	26	195	104	91
19	Kokerei und Mineralölverarbeitung	—	—	—	—
20	Herstellung von chemischen Erzeugnissen	13	271	250	21
21	Herstellung von pharmazeutischen Erzeugnissen	3	•	•	10
22	Herstellung von Gummi- und Kunststoffwaren	13	464	450	14
23	Herstellung von Glas und Glaswaren, Keramik, Verarbeitung von Steinen und Erden	19	94	84	10
24	Metallerzeugung und -bearbeitung	2	•	•	•
25	Herstellung von Metallerzeugnissen	71	476	434	41

7. Rechtliche Einheiten mit abhängig Beschäftigten in Hessen 2023 nach ausgewählten Wirtschaftsabteilungen und Verwaltungsbezirken

WZ 2008	Wirtschaftsabschnitt Wirtschaftsabteilung	Rechtliche Einheiten	Abhängig Beschäftigte		
		insgesamt	insgesamt	davon	
				SVB ¹⁾	GEB ²⁾
26	Herstellung von Datenverarbeitungsgeräten, elektronischen und optischen Erzeugnissen	23	755	733	22
27	Herstellung von elektrischen Ausrüstungen	14	1 006	989	17
28	Maschinenbau	34	1 951	1 909	42
29	Herstellung von Kraftwagen und Kraftwagenteilen	1	•	•	•
30	Sonstiger Fahrzeugbau	3	•	•	•
31	Herstellung von Möbeln	30	88	79	9
32	Herstellung von sonstigen Waren	32	165	137	28
33	Reparatur und Installation von Maschinen und Ausrüstungen	34	134	120	14
D	Energieversorgung	98	•	•	•
35	Energieversorgung	98	•	•	•
E	Wasserversorgung; Abwasser- und Abfallentsorgung und Beseitigung von Umweltverschmutzungen	35	741	687	53
36	Wasserversorgung	10	•	•	•
37	Abwasserentsorgung	12	149	136	13
38	Sammlung, Behandlung und Beseitigung von Abfällen; Rückgewinnung	12	506	467	40
39	Beseitigung von Umweltverschmutzungen und sonstige Entsorgung	1	•	•	•
F	Baugewerbe	982	3 688	3 318	369
41	Hochbau	55	448	431	18
42	Tiefbau	13	117	107	10
43	Vorbereitende Baustellenarbeiten, Bauinstallation und sonstiges Ausbaugewerbe	914	3 122	2 781	342
G	Handel; Instandhaltung und Reparatur von Kraftfahrzeugen	1 171	7 768	6 526	1 242
45	Handel mit Kraftfahrzeugen; Instandhaltung und Reparatur von Kraftfahrzeugen	213	871	752	119
46	Großhandel (ohne Handel mit Kraftfahrzeugen)	306	3 815	3 520	294
47	Einzelhandel (ohne Handel mit Kraftfahrzeugen)	652	3 082	2 254	829
H	Verkehr und Lagerei	190	1 503	1 033	470
49	Landverkehr und Transport in Rohrfernleitungen	123	940	529	411
50	Schifffahrt	3	36	•	•
51	Luftfahrt	4	•	•	•
52	Lagerei sowie Erbringung von sonstigen Dienstleistungen für den Verkehr	26	•	373	•
53	Post-, Kurier- und Expressdienste	34	130	100	30
I	Gastgewerbe	627	2 717	1 639	1 078
55	Beherbergung	148	778	523	255
56	Gastronomie	479	1 939	1 117	822
J	Information und Kommunikation	426	2 413	2 250	163
58	Verlagswesen	21	428	363	65
59	Herstellung, Verleih und Vertrieb von Filmen und Fernsehprogrammen; Kinos; Tonstudios und Verlegen von Musik	27	•	•	9
60	Rundfunkveranstalter	1	•	•	•
61	Telekommunikation	9	61	•	•

7. Rechtliche Einheiten mit abhängig Beschäftigten in Hessen 2023 nach ausgewählten Wirtschaftsabteilungen und Verwaltungsbezirken

WZ 2008	Wirtschaftsabschnitt Wirtschaftsabteilung	Rechtliche Einheiten	Abhängig Beschäftigte		
		insgesamt	insgesamt	davon	
				SVB ¹⁾	GEB ²⁾
62	Erbringung von Dienstleistungen der Informationstechnologie	336	1 867	1 797	71
63	Informationsdienstleistungen	32	35	24	11
K	Erbringung von Finanz- und Versicherungsdienstleistungen	152	503	427	76
64	Erbringung von Finanzdienstleistungen	17	•	•	7
65	Versicherungen, Rückversicherungen und Pensionskassen (ohne Sozialversicherung)	—	—	—	—
66	Mit Finanz- und Versicherungsdienstleistungen verbundene Tätigkeiten	135	•	•	69
L	Grundstücks- und Wohnungswesen	418	590	404	186
68	Grundstücks- und Wohnungswesen	418	590	404	186
M	Erbringung von freiberuflichen, wissenschaftlichen und technischen Dienstleistungen	1 402	4 737	4 133	604
69	Rechts- und Steuerberatung, Wirtschaftsprüfung	284	790	663	128
70	Verwaltung und Führung von Unternehmen und Betrieben; Unternehmensberatung	404	593	510	83
71	Architektur- und Ingenieurbüros; technische, physikalische und chemische Untersuchung	371	2 212	2 016	195
72	Forschung und Entwicklung	17	•	•	•
73	Werbung und Marktforschung	72	260	155	105
74	Sonstige freiberufliche, wissenschaftliche und technische Tätigkeiten	217	165	134	31
75	Veterinärwesen	37	•	•	•
N	Erbringung von sonstigen wirtschaftlichen Dienstleistungen	690	3 087	2 327	760
77	Vermietung von beweglichen Sachen	60	43	40	4
78	Vermittlung und Überlassung von Arbeitskräften	16	70	61	10
79	Reisebüros, Reiseveranstalter und Erbringung sonstiger Reservierungsdienstleistungen	27	72	57	15
80	Wach- und Sicherheitsdienste sowie Detekteien	24	188	145	43
81	Gebäudebetreuung; Garten- und Landschaftsbau	429	1 862	1 282	580
82	Erbringung von wirtschaftlichen Dienstleistungen für Unternehmen und Privatpersonen a. n. g.	134	850	742	108
P	Erziehung und Unterricht	233	2 717	2 291	427
85	Erziehung und Unterricht	233	2 717	2 291	427
Q	Gesundheits- und Sozialwesen	581	8 667	7 905	762
86	Gesundheitswesen	491	4 553	4 091	463
87	Heime (ohne Erholungs- und Ferienheime)	19	1 867	1 767	100
88	Sozialwesen (ohne Heime)	71	2 246	2 047	199
R	Kunst, Unterhaltung und Erholung	206	673	415	258
90	Kreative, künstlerische und unterhaltende Tätigkeiten	95	56	44	12
91	Bibliotheken, Archive, Museen, botanische und zoologische Gärten	8	99	80	19
92	Spiel-, Wett- und Lotteriewesen	18	57	39	18
93	Erbringung von Dienstleistungen des Sports, der Unterhaltung und der Erholung	85	461	252	209
S	Erbringung von sonstigen Dienstleistungen	564	1 027	719	308

7. Rechtliche Einheiten mit abhängig Beschäftigten in Hessen 2023 nach ausgewählten Wirtschaftsabteilungen und Verwaltungsbezirken

WZ 2008	Wirtschaftsabschnitt Wirtschaftsabteilung	Rechtliche Einheiten	Abhängig Beschäftigte		
		insgesamt	insgesamt	davon	
				SVB ¹⁾	GEB ²⁾
94	Interessenvertretungen sowie kirchliche und sonstige religiöse Vereinigungen (ohne Sozialwesen und Sport)	95	409	252	157
95	Reparatur von Datenverarbeitungsgeräten und Gebrauchsgütern	34	76	71	6
96	Erbringung von sonstigen überwiegend persönlichen Dienstleistungen	435	542	397	145
	I n s g e s a m t	8 198	48 489	41 161	7 327
Wetteraukreis					
B	Bergbau und Gewinnung von Steinen und Erden	4	•	•	•
05	Kohlenbergbau	—	—	—	—
06	Gewinnung von Erdöl und Erdgas	—	—	—	—
07	Erzbergbau	—	—	—	—
08	Gewinnung von Steinen und Erden, sonstiger Bergbau	4	•	•	•
09	Erbringung von Dienstleistungen für den Bergbau und für die Gewinnung von Steinen und Erden	—	—	—	—
C	Verarbeitendes Gewerbe	753	14 293	13 358	936
10	Herstellung von Nahrungs- und Futtermitteln	111	1 505	1 205	301
11	Getränkeherstellung	12	•	•	25
12	Tabakverarbeitung	—	—	—	—
13	Herstellung von Textilien	11	402	381	21
14	Herstellung von Bekleidung	6	•	•	•
15	Herstellung von Leder, Lederwaren und Schuhen	—	—	—	—
16	Herstellung von Holz-, Flecht-, Korb- und Korkwaren (ohne Möbel)	49	157	137	20
17	Herstellung von Papier, Pappe und Waren daraus	8	265	243	21
18	Herstellung von Druckerzeugnissen; Vervielfältigung von bespielten Ton-, Bild- und Datenträgern	41	129	100	29
19	Kokerei und Mineralölverarbeitung	—	—	—	—
20	Herstellung von chemischen Erzeugnissen	7	•	•	•
21	Herstellung von pharmazeutischen Erzeugnissen	3	•	•	•
22	Herstellung von Gummi- und Kunststoffwaren	28	753	716	37
23	Herstellung von Glas und Glaswaren, Keramik, Verarbeitung von Steinen und Erden	37	285	254	31
24	Metallerzeugung und -bearbeitung	6	•	•	10
25	Herstellung von Metallerzeugnissen	147	1 029	901	128
26	Herstellung von Datenverarbeitungsgeräten, elektronischen und optischen Erzeugnissen	34	635	606	29
27	Herstellung von elektrischen Ausrüstungen	29	1 380	1 344	36
28	Maschinenbau	55	1 844	1 762	82
29	Herstellung von Kraftwagen und Kraftwagenteilen	12	1 110	1 102	8
30	Sonstiger Fahrzeugbau	6	178	170	8
31	Herstellung von Möbeln	22	909	902	7
32	Herstellung von sonstigen Waren	56	483	396	86
33	Reparatur und Installation von Maschinen und Ausrüstungen	73	368	322	47
D	Energieversorgung	172	850	824	27
35	Energieversorgung	172	850	824	27
E	Wasserversorgung; Abwasser- und Abfallentsorgung und Beseitigung von Umweltverschmutzungen	48	•	•	•

7. Rechtliche Einheiten mit abhängig Beschäftigten in Hessen 2023 nach ausgewählten Wirtschaftsabteilungen und Verwaltungsbezirken

WZ 2008	Wirtschaftsabschnitt Wirtschaftsabteilung	Rechtliche Einheiten	Abhängig Beschäftigte		
		insgesamt	insgesamt	davon	
				SVB ¹⁾	GEB ²⁾
36	Wasserversorgung	9	414	407	7
37	Abwasserentsorgung	13	79	69	11
38	Sammlung, Behandlung und Beseitigung von Abfällen; Rückgewinnung	25	605	564	42
39	Beseitigung von Umweltverschmutzungen und sonstige Entsorgung	1	•	•	•
F	Baugewerbe	1 675	7 698	6 991	707
41	Hochbau	105	1 984	1 908	76
42	Tiefbau	48	605	564	41
43	Vorbereitende Baustellenarbeiten, Bauinstallation und sonstiges Ausbaugewerbe	1 522	5 110	4 519	591
G	Handel; Instandhaltung und Reparatur von Kraftfahrzeugen	2 212	19 752	16 978	2 774
45	Handel mit Kraftfahrzeugen; Instandhaltung und Reparatur von Kraftfahrzeugen	468	4 936	4 536	401
46	Großhandel (ohne Handel mit Kraftfahrzeugen)	564	5 828	5 372	457
47	Einzelhandel (ohne Handel mit Kraftfahrzeugen)	1 180	8 987	7 071	1 916
H	Verkehr und Lagerei	388	2 901	2 362	538
49	Landverkehr und Transport in Rohrfernleitungen	243	1 724	1 328	396
50	Schifffahrt	1	•	•	•
51	Luftfahrt	1	•	•	•
52	Lagerei sowie Erbringung von sonstigen Dienstleistungen für den Verkehr	78	917	822	94
53	Post-, Kurier- und Expressdienste	65	•	•	•
I	Gastgewerbe	770	3 149	1 918	1 231
55	Beherbergung	94	517	385	133
56	Gastronomie	676	2 631	1 533	1 098
J	Information und Kommunikation	619	2 981	2 726	255
58	Verlagswesen	27	182	103	80
59	Herstellung, Verleih und Vertrieb von Filmen und Fernsehprogrammen; Kinos; Tonstudios und Verlegen von Musik	32	96	61	35
60	Rundfunkveranstalter	3	•	•	•
61	Telekommunikation	18	225	219	6
62	Erbringung von Dienstleistungen der Informationstechnologie	495	2 258	2 145	113
63	Informationsdienstleistungen	44	•	•	•
K	Erbringung von Finanz- und Versicherungsdienstleistungen	295	2 162	2 012	150
64	Erbringung von Finanzdienstleistungen	27	1 426	1 412	14
65	Versicherungen, Rückversicherungen und Pensionskassen (ohne Sozialversicherung)	—	—	—	—
66	Mit Finanz- und Versicherungsdienstleistungen verbundene Tätigkeiten	268	736	600	136
L	Grundstücks- und Wohnungswesen	668	787	532	255
68	Grundstücks- und Wohnungswesen	668	787	532	255
M	Erbringung von freiberuflichen, wissenschaftlichen und technischen Dienstleistungen	2 057	4 648	3 943	705
69	Rechts- und Steuerberatung, Wirtschaftsprüfung	515	1 704	1 400	304

7. Rechtliche Einheiten mit abhängig Beschäftigten in Hessen 2023 nach ausgewählten Wirtschaftsabteilungen und Verwaltungsbezirken

WZ 2008	Wirtschaftsabschnitt Wirtschaftsabteilung	Rechtliche Einheiten	Abhängig Beschäftigte		
		insgesamt	insgesamt	davon	
				SVB ¹⁾	GEB ²⁾
70	Verwaltung und Führung von Unternehmen und Betrieben; Unternehmensberatung	604	714	595	118
71	Architektur- und Ingenieurbüros; technische, physikalische und chemische Untersuchung	480	1 335	1 180	155
72	Forschung und Entwicklung	20	89	79	10
73	Werbung und Marktforschung	114	467	416	51
74	Sonstige freiberufliche, wissenschaftliche und technische Tätigkeiten	263	183	152	31
75	Veterinärwesen	61	157	122	35
N	Erbringung von sonstigen wirtschaftlichen Dienstleistungen	1 049	6 630	5 329	1 301
77	Vermietung von beweglichen Sachen	102	382	332	49
78	Vermittlung und Überlassung von Arbeitskräften	41	1 112	1 063	50
79	Reisebüros, Reiseveranstalter und Erbringung sonstiger Reservierungsdienstleistungen	43	128	102	25
80	Wach- und Sicherheitsdienste sowie Detekteien	30	222	164	58
81	Gebäudebetreuung; Garten- und Landschaftsbau	590	2 987	2 152	835
82	Erbringung von wirtschaftlichen Dienstleistungen für Unternehmen und Privatpersonen a. n. g.	243	1 800	1 516	285
P	Erziehung und Unterricht	356	3 206	2 914	292
85	Erziehung und Unterricht	356	3 206	2 914	292
Q	Gesundheits- und Sozialwesen	924	11 648	10 374	1 275
86	Gesundheitswesen	753	6 710	5 950	760
87	Heime (ohne Erholungs- und Ferienheime)	30	1 888	1 774	114
88	Sozialwesen (ohne Heime)	141	3 051	2 650	401
R	Kunst, Unterhaltung und Erholung	362	1 720	1 060	659
90	Kreative, künstlerische und unterhaltende Tätigkeiten	146	504	•	•
91	Bibliotheken, Archive, Museen, botanische und zoologische Gärten	7	32	•	•
92	Spiel-, Wett- und Lotteriewesen	44	160	106	54
93	Erbringung von Dienstleistungen des Sports, der Unterhaltung und der Erholung	165	1 023	444	579
S	Erbringung von sonstigen Dienstleistungen	1 018	3 157	2 386	770
94	Interessenvertretungen sowie kirchliche und sonstige religiöse Vereinigungen (ohne Sozialwesen und Sport)	227	1 841	1 392	449
95	Reparatur von Datenverarbeitungsgeräten und Gebrauchsgütern	46	70	57	13
96	Erbringung von sonstigen überwiegend persönlichen Dienstleistungen	745	1 246	938	308
I n s g e s a m t		13 370	86 688	74 755	11 933
Reg.-Bez. D a r m s t a d t					
B	Bergbau und Gewinnung von Steinen und Erden	55	771	739	33
05	Kohlenbergbau	—	—	—	—
06	Gewinnung von Erdöl und Erdgas	—	—	—	—
07	Erzbergbau	1	•	•	•
08	Gewinnung von Steinen und Erden, sonstiger Bergbau	46	755	•	•
09	Erbringung von Dienstleistungen für den Bergbau und für die Gewinnung von Steinen und Erden	8	•	•	•

7. Rechtliche Einheiten mit abhängig Beschäftigten in Hessen 2023 nach ausgewählten Wirtschaftsabteilungen und Verwaltungsbezirken

WZ 2008	Wirtschaftsabschnitt Wirtschaftsabteilung	Rechtliche Einheiten	Abhängig Beschäftigte		
		insgesamt	insgesamt	davon	
				SVB ¹⁾	GEB ²⁾
C	Verarbeitendes Gewerbe	8 395	270 693	260 683	10 010
10	Herstellung von Nahrungs- und Futtermitteln	977	24 003	21 066	2 938
11	Getränkeherstellung	131	8 217	7 890	327
12	Tabakverarbeitung	2	•	•	•
13	Herstellung von Textilien	174	1 424	1 279	144
14	Herstellung von Bekleidung	115	201	161	40
15	Herstellung von Leder, Lederwaren und Schuhen	70	293	249	45
16	Herstellung von Holz-, Flecht-, Korb- und Korkwaren (ohne Möbel)	381	2 727	2 465	262
17	Herstellung von Papier, Pappe und Waren daraus	79	5 119	4 974	145
18	Herstellung von Druckerzeugnissen; Vervielfältigung von bespielten Ton-, Bild- und Datenträgern	550	3 534	2 925	609
19	Kokerei und Mineralölverarbeitung	4	•	•	•
20	Herstellung von chemischen Erzeugnissen	262	29 740	29 520	221
21	Herstellung von pharmazeutischen Erzeugnissen	54	23 446	23 375	71
22	Herstellung von Gummi- und Kunststoffwaren	330	21 721	21 218	504
23	Herstellung von Glas und Glaswaren, Keramik, Verarbeitung von Steinen und Erden	383	9 498	9 185	313
24	Metallerzeugung und -bearbeitung	52	6 124	6 088	36
25	Herstellung von Metallerzeugnissen	1 420	15 553	14 284	1 269
26	Herstellung von Datenverarbeitungsgeräten, elektronischen und optischen Erzeugnissen	500	13 293	12 906	386
27	Herstellung von elektrischen Ausrüstungen	293	19 510	19 097	413
28	Maschinenbau	658	24 823	24 085	738
29	Herstellung von Kraftwagen und Kraftwagenteilen	125	24 683	24 589	94
30	Sonstiger Fahrzeugbau	42	1 804	1 777	28
31	Herstellung von Möbeln	297	3 445	3 286	158
32	Herstellung von sonstigen Waren	826	13 060	12 176	885
33	Reparatur und Installation von Maschinen und Ausrüstungen	670	18 320	17 939	381
D	Energieversorgung	1 667	17 007	16 819	188
35	Energieversorgung	1 667	17 007	16 819	188
E	Wasserversorgung; Abwasser- und Abfallentsorgung und Beseitigung von Umweltverschmutzungen	492	14 874	14 312	563
36	Wasserversorgung	74	1 673	1 639	34
37	Abwasserentsorgung	108	1 827	1 734	93
38	Sammlung, Behandlung und Beseitigung von Abfällen; Rückgewinnung	286	10 921	10 508	413
39	Beseitigung von Umweltverschmutzungen und sonstige Entsorgung	24	453	431	23
F	Baugewerbe	19 842	96 285	88 963	7 322
41	Hochbau	1 514	14 555	13 915	640
42	Tiefbau	579	9 147	8 790	357
43	Vorbereitende Baustellenarbeiten, Bauinstallation und sonstiges Ausbaugewerbe	17 749	72 583	66 258	6 325
G	Handel; Instandhaltung und Reparatur von Kraftfahrzeugen	28 490	247 118	218 481	28 637
45	Handel mit Kraftfahrzeugen; Instandhaltung und Reparatur von Kraftfahrzeugen	5 086	34 466	31 213	3 253
46	Großhandel (ohne Handel mit Kraftfahrzeugen)	8 348	128 415	121 838	6 577

7. Rechtliche Einheiten mit abhängig Beschäftigten in Hessen 2023 nach ausgewählten Wirtschaftsabteilungen und Verwaltungsbezirken

WZ 2008	Wirtschaftsabschnitt Wirtschaftsabteilung	Rechtliche Einheiten	Abhängig Beschäftigte		
		insgesamt	insgesamt	davon	
				SVB ¹⁾	GEB ²⁾
47	Einzelhandel (ohne Handel mit Kraftfahrzeugen)	15 056	84 237	65 430	18 807
H	Verkehr und Lagerei	7 181	221 003	208 157	12 846
49	Landverkehr und Transport in Rohrfernleitungen	4 386	88 056	80 711	7 346
50	Schifffahrt	22	176	143	33
51	Luftfahrt	118	12 072	12 053	19
52	Lagerei sowie Erbringung von sonstigen Dienstleistungen für den Verkehr	1 522	108 727	106 959	1 768
53	Post-, Kurier- und Expressdienste	1 133	11 972	8 292	3 680
I	Gastgewerbe	12 586	110 526	78 644	31 882
55	Beherbergung	1 655	19 595	16 477	3 118
56	Gastronomie	10 931	90 931	62 167	28 764
J	Information und Kommunikation	10 250	122 049	118 425	3 624
58	Verlagswesen	499	8 379	7 439	940
59	Herstellung, Verleih und Vertrieb von Filmen und Fernsehprogrammen; Kinos; Tonstudios und Verlegen von Musik	590	•	•	449
60	Rundfunkveranstalter	23	•	•	36
61	Telekommunikation	280	3 888	3 781	107
62	Erbringung von Dienstleistungen der Informationstechnologie	8 106	96 580	94 887	1 693
63	Informationsdienstleistungen	752	7 654	7 255	399
K	Erbringung von Finanz- und Versicherungsdienstleistungen	4 299	173 175	171 417	1 758
64	Erbringung von Finanzdienstleistungen	813	119 971	119 719	252
65	Versicherungen, Rückversicherungen und Pensionskassen (ohne Sozialversicherung)	75	23 210	23 123	87
66	Mit Finanz- und Versicherungsdienstleistungen verbundene Tätigkeiten	3 411	29 995	28 575	1 420
L	Grundstücks- und Wohnungswesen	11 169	32 062	27 139	4 922
68	Grundstücks- und Wohnungswesen	11 169	32 062	27 139	4 922
M	Erbringung von freiberuflichen, wissenschaftlichen und technischen Dienstleistungen	32 552	212 163	198 741	13 422
69	Rechts- und Steuerberatung, Wirtschaftsprüfung	7 797	52 542	48 382	4 161
70	Verwaltung und Führung von Unternehmen und Betrieben; Unternehmensberatung	10 504	70 882	68 325	2 557
71	Architektur- und Ingenieurbüros; technische, physikalische und chemische Untersuchung	6 774	41 033	38 701	2 331
72	Forschung und Entwicklung	486	12 294	11 831	463
73	Werbung und Marktforschung	1 915	17 566	14 628	2 938
74	Sonstige freiberufliche, wissenschaftliche und technische Tätigkeiten	4 600	15 895	15 223	672
75	Veterinärwesen	476	1 951	1 651	300
N	Erbringung von sonstigen wirtschaftlichen Dienstleistungen	14 619	256 460	228 405	28 055
77	Vermietung von beweglichen Sachen	1 094	14 999	14 009	989
78	Vermittlung und Überlassung von Arbeitskräften	1 004	95 414	93 684	1 730
79	Reisebüros, Reiseveranstalter und Erbringung sonstiger Reservierungsdienstleistungen	707	8 939	8 525	414
80	Wach- und Sicherheitsdienste sowie Detekteien	559	22 674	20 553	2 122
81	Gebäudebetreuung; Garten- und Landschaftsbau	8 106	80 961	60 716	20 245

7. Rechtliche Einheiten mit abhängig Beschäftigten in Hessen 2023 nach ausgewählten Wirtschaftsabteilungen und Verwaltungsbezirken

WZ 2008	Wirtschaftsabschnitt Wirtschaftsabteilung	Rechtliche Einheiten	Abhängig Beschäftigte		
		insgesamt	insgesamt	davon	
				SVB ¹⁾	GEB ²⁾
82	Erbringung von wirtschaftlichen Dienstleistungen für Unternehmen und Privatpersonen a. n. g.	3 149	33 473	30 918	2 555
P	Erziehung und Unterricht	4 595	69 939	61 508	8 431
85	Erziehung und Unterricht	4 595	69 939	61 508	8 431
Q	Gesundheits- und Sozialwesen	13 305	247 222	226 944	20 278
86	Gesundheitswesen	10 882	127 462	116 015	11 447
87	Heime (ohne Erholungs- und Ferienheime)	381	33 371	31 177	2 194
88	Sozialwesen (ohne Heime)	2 042	86 389	79 752	6 637
R	Kunst, Unterhaltung und Erholung	5 078	22 657	16 870	5 787
90	Kreative, künstlerische und unterhaltende Tätigkeiten	2 334	4 471	3 977	494
91	Bibliotheken, Archive, Museen, botanische und zoologische Gärten	88	1 890	1 637	253
92	Spiel-, Wett- und Lotteriewesen	537	3 507	2 821	687
93	Erbringung von Dienstleistungen des Sports, der Unterhaltung und der Erholung	2 119	12 789	8 436	4 353
S	Erbringung von sonstigen Dienstleistungen	12 837	56 841	46 784	10 058
94	Interessenvertretungen sowie kirchliche und sonstige religiöse Vereinigungen (ohne Sozialwesen und Sport)	2 693	34 588	30 216	4 372
95	Reparatur von Datenverarbeitungsgeräten und Gebrauchsgütern	653	1 030	785	244
96	Erbringung von sonstigen überwiegend persönlichen Dienstleistungen	9 491	21 224	15 782	5 441
I n s g e s a m t		187 412	2 170 845	1 983 030	187 815
Landkreis Gießen					
B	Bergbau und Gewinnung von Steinen und Erden	6	•	•	•
05	Kohlenbergbau	—	—	—	—
06	Gewinnung von Erdöl und Erdgas	—	—	—	—
07	Erzbergbau	—	—	—	—
08	Gewinnung von Steinen und Erden, sonstiger Bergbau	6	•	•	•
09	Erbringung von Dienstleistungen für den Bergbau und für die Gewinnung von Steinen und Erden	—	—	—	—
C	Verarbeitendes Gewerbe	600	17 405	16 384	1 022
10	Herstellung von Nahrungs- und Futtermitteln	69	1 388	967	422
11	Getränkeherstellung	6	•	•	•
12	Tabakverarbeitung	1	•	•	•
13	Herstellung von Textilien	10	•	•	•
14	Herstellung von Bekleidung	7	3	•	•
15	Herstellung von Leder, Lederwaren und Schuhen	4	10	•	•
16	Herstellung von Holz-, Flecht-, Korb- und Korkwaren (ohne Möbel)	29	246	228	18
17	Herstellung von Papier, Pappe und Waren daraus	9	229	217	12
18	Herstellung von Druckerzeugnissen; Vervielfältigung von bespielten Ton-, Bild- und Datenträgern	31	215	160	55
19	Kokerei und Mineralölverarbeitung	—	—	—	—
20	Herstellung von chemischen Erzeugnissen	13	395	355	39
21	Herstellung von pharmazeutischen Erzeugnissen	5	•	•	•
22	Herstellung von Gummi- und Kunststoffwaren	18	478	458	20

7. Rechtliche Einheiten mit abhängig Beschäftigten in Hessen 2023 nach ausgewählten Wirtschaftsabteilungen und Verwaltungsbezirken

WZ 2008	Wirtschaftsabschnitt Wirtschaftsabteilung	Rechtliche Einheiten	Abhängig Beschäftigte		
		insgesamt	insgesamt	davon	
				SVB ¹⁾	GEB ²⁾
23	Herstellung von Glas und Glaswaren, Keramik, Verarbeitung von Steinen und Erden	30	1 985	1 954	30
24	Metallerzeugung und -bearbeitung	6	601	•	•
25	Herstellung von Metallerzeugnissen	108	2 979	2 847	132
26	Herstellung von Datenverarbeitungsgeräten, elektronischen und optischen Erzeugnissen	30	2 793	2 763	30
27	Herstellung von elektrischen Ausrüstungen	20	1 367	1 334	34
28	Maschinenbau	66	3 170	3 085	86
29	Herstellung von Kraftwagen und Kraftwagenteilen	8	235	231	4
30	Sonstiger Fahrzeugbau	2	•	•	•
31	Herstellung von Möbeln	23	153	135	18
32	Herstellung von sonstigen Waren	58	529	466	63
33	Reparatur und Installation von Maschinen und Ausrüstungen	47	266	225	41
D	Energieversorgung	148	•	•	•
35	Energieversorgung	148	•	•	•
E	Wasserversorgung; Abwasser- und Abfallentsorgung und Beseitigung von Umweltverschmutzungen	51	871	825	46
36	Wasserversorgung	8	208	205	3
37	Abwasserentsorgung	18	191	177	14
38	Sammlung, Behandlung und Beseitigung von Abfällen; Rückgewinnung	20	437	411	26
39	Beseitigung von Umweltverschmutzungen und sonstige Entsorgung	5	36	32	4
F	Baugewerbe	1 153	5 405	4 919	487
41	Hochbau	77	357	323	34
42	Tiefbau	41	596	567	29
43	Vorbereitende Baustellenarbeiten, Bauinstallation und sonstiges Ausbaugewerbe	1 035	4 453	4 029	424
G	Handel; Instandhaltung und Reparatur von Kraftfahrzeugen	1 935	16 019	13 326	2 694
45	Handel mit Kraftfahrzeugen; Instandhaltung und Reparatur von Kraftfahrzeugen	416	2 777	2 468	309
46	Großhandel (ohne Handel mit Kraftfahrzeugen)	494	6 900	6 331	570
47	Einzelhandel (ohne Handel mit Kraftfahrzeugen)	1 025	6 342	4 527	1 815
H	Verkehr und Lagerei	269	4 982	3 118	1 865
49	Landverkehr und Transport in Rohrfernleitungen	152	2 361	1 835	525
50	Schifffahrt	—	—	—	—
51	Luftfahrt	1	•	•	•
52	Lagerei sowie Erbringung von sonstigen Dienstleistungen für den Verkehr	44	•	•	•
53	Post-, Kurier- und Expressdienste	72	1 754	552	1 202
I	Gastgewerbe	733	4 756	2 775	1 981
55	Beherbergung	97	418	292	127
56	Gastronomie	636	4 338	2 483	1 854
J	Information und Kommunikation	382	2 824	2 647	178
58	Verlagswesen	24	279	252	27

7. Rechtliche Einheiten mit abhängig Beschäftigten in Hessen 2023 nach ausgewählten Wirtschaftsabteilungen und Verwaltungsbezirken

WZ 2008	Wirtschaftsabschnitt Wirtschaftsabteilung	Rechtliche Einheiten	Abhängig Beschäftigte		
		insgesamt	insgesamt	davon	
				SVB ¹⁾	GEB ²⁾
59	Herstellung, Verleih und Vertrieb von Filmen und Fernsehprogrammen; Kinos; Tonstudios und Verlegen von Musik	24	46	•	•
60	Rundfunkveranstalter	—	—	—	—
61	Telekommunikation	6	5	•	•
62	Erbringung von Dienstleistungen der Informationstechnologie	295	2 256	2 136	120
63	Informationsdienstleistungen	33	238	232	6
K	Erbringung von Finanz- und Versicherungsdienstleistungen	219	2 781	2 638	143
64	Erbringung von Finanzdienstleistungen	20	1 935	1 915	20
65	Versicherungen, Rückversicherungen und Pensionskassen (ohne Sozialversicherung)	1	•	•	•
66	Mit Finanz- und Versicherungsdienstleistungen verbundene Tätigkeiten	198	•	•	•
L	Grundstücks- und Wohnungswesen	616	997	732	266
68	Grundstücks- und Wohnungswesen	616	997	732	266
M	Erbringung von freiberuflichen, wissenschaftlichen und technischen Dienstleistungen	1 662	4 941	4 192	749
69	Rechts- und Steuerberatung, Wirtschaftsprüfung	446	1 582	1 281	302
70	Verwaltung und Führung von Unternehmen und Betrieben; Unternehmensberatung	359	1 083	986	96
71	Architektur- und Ingenieurbüros; technische, physikalische und chemische Untersuchung	420	1 299	1 111	188
72	Forschung und Entwicklung	37	262	237	25
73	Werbung und Marktforschung	117	333	295	39
74	Sonstige freiberufliche, wissenschaftliche und technische Tätigkeiten	205	206	168	38
75	Veterinärwesen	78	176	114	62
N	Erbringung von sonstigen wirtschaftlichen Dienstleistungen	675	4 292	3 465	827
77	Vermietung von beweglichen Sachen	77	312	201	112
78	Vermittlung und Überlassung von Arbeitskräften	34	924	816	108
79	Reisebüros, Reiseveranstalter und Erbringung sonstiger Reservierungsdienstleistungen	45	293	260	33
80	Wach- und Sicherheitsdienste sowie Detekteien	32	636	540	95
81	Gebäudebetreuung; Garten- und Landschaftsbau	373	1 514	1 121	393
82	Erbringung von wirtschaftlichen Dienstleistungen für Unternehmen und Privatpersonen a. n. g.	114	615	527	87
P	Erziehung und Unterricht	279	9 813	8 074	1 739
85	Erziehung und Unterricht	279	9 813	8 074	1 739
Q	Gesundheits- und Sozialwesen	969	25 347	23 484	1 863
86	Gesundheitswesen	804	16 464	15 280	1 184
87	Heime (ohne Erholungs- und Ferienheime)	28	3 617	3 417	200
88	Sozialwesen (ohne Heime)	137	5 267	4 787	480
R	Kunst, Unterhaltung und Erholung	293	1 148	704	444
90	Kreative, künstlerische und unterhaltende Tätigkeiten	104	348	293	55
91	Bibliotheken, Archive, Museen, botanische und zoologische Gärten	2	•	•	•
92	Spiel-, Wett- und Lotteriewesen	34	•	•	•

7. Rechtliche Einheiten mit abhängig Beschäftigten in Hessen 2023 nach ausgewählten Wirtschaftsabteilungen und Verwaltungsbezirken

WZ 2008	Wirtschaftsabschnitt Wirtschaftsabteilung	Rechtliche Einheiten	Abhängig Beschäftigte		
		insgesamt	insgesamt	davon	
				SVB ¹⁾	GEB ²⁾
93	Erbringung von Dienstleistungen des Sports, der Unterhaltung und der Erholung	153	598	251	347
S	Erbringung von sonstigen Dienstleistungen	787	3 055	2 217	838
94	Interessenvertretungen sowie kirchliche und sonstige religiöse Vereinigungen (ohne Sozialwesen und Sport)	229	1 793	1 318	476
95	Reparatur von Datenverarbeitungsgeräten und Gebrauchsgütern	34	51	36	15
96	Erbringung von sonstigen überwiegend persönlichen Dienstleistungen	524	1 210	864	347
	I n s g e s a m t	10 777	105 305	90 140	15 165
Lahn-Dill-Kreis					
B	Bergbau und Gewinnung von Steinen und Erden	10	•	•	5
05	Kohlenbergbau	—	—	—	—
06	Gewinnung von Erdöl und Erdgas	—	—	—	—
07	Erzbergbau	—	—	—	—
08	Gewinnung von Steinen und Erden, sonstiger Bergbau	10	•	•	5
09	Erbringung von Dienstleistungen für den Bergbau und für die Gewinnung von Steinen und Erden	—	—	—	—
C	Verarbeitendes Gewerbe	1 081	36 821	34 827	1 994
10	Herstellung von Nahrungs- und Futtermitteln	97	1 518	1 017	502
11	Getränkeherstellung	5	27	•	•
12	Tabakverarbeitung	—	—	—	—
13	Herstellung von Textilien	13	189	176	13
14	Herstellung von Bekleidung	9	53	26	27
15	Herstellung von Leder, Lederwaren und Schuhen	6	•	•	•
16	Herstellung von Holz-, Flecht-, Korb- und Korkwaren (ohne Möbel)	56	399	338	61
17	Herstellung von Papier, Pappe und Waren daraus	6	•	130	•
18	Herstellung von Druckerzeugnissen; Vervielfältigung von bespielten Ton-, Bild- und Datenträgern	40	132	99	34
19	Kokerei und Mineralölverarbeitung	1	•	•	•
20	Herstellung von chemischen Erzeugnissen	16	802	777	25
21	Herstellung von pharmazeutischen Erzeugnissen	2	•	•	•
22	Herstellung von Gummi- und Kunststoffwaren	36	1 525	1 424	101
23	Herstellung von Glas und Glaswaren, Keramik, Verarbeitung von Steinen und Erden	43	994	949	45
24	Metallerzeugung und -bearbeitung	13	1 663	1 637	25
25	Herstellung von Metallerzeugnissen	322	11 492	10 858	634
26	Herstellung von Datenverarbeitungsgeräten, elektronischen und optischen Erzeugnissen	80	4 455	4 341	115
27	Herstellung von elektrischen Ausrüstungen	52	4 469	4 370	99
28	Maschinenbau	105	4 661	4 530	131
29	Herstellung von Kraftwagen und Kraftwagenteilen	17	1 937	1 914	24
30	Sonstiger Fahrzeugbau	2	•	•	•
31	Herstellung von Möbeln	22	857	845	13
32	Herstellung von sonstigen Waren	67	955	880	74
33	Reparatur und Installation von Maschinen und Ausrüstungen	71	444	393	51
D	Energieversorgung	161	•	•	12

7. Rechtliche Einheiten mit abhängig Beschäftigten in Hessen 2023 nach ausgewählten Wirtschaftsabteilungen und Verwaltungsbezirken

WZ 2008	Wirtschaftsabschnitt Wirtschaftsabteilung	Rechtliche Einheiten	Abhängig Beschäftigte		
		insgesamt	insgesamt	davon	
				SVB ¹⁾	GEB ²⁾
35	Energieversorgung	161	•	•	12
E	Wasserversorgung; Abwasser- und Abfallentsorgung und Beseitigung von Umweltverschmutzungen	40	669	629	40
36	Wasserversorgung	6	105	•	•
37	Abwasserentsorgung	8	•	•	•
38	Sammlung, Behandlung und Beseitigung von Abfällen; Rückgewinnung	25	511	481	31
39	Beseitigung von Umweltverschmutzungen und sonstige Entsorgung	1	•	•	•
F	Baugewerbe	1 246	5 468	4 857	611
41	Hochbau	93	593	539	54
42	Tiefbau	49	748	719	30
43	Vorbereitende Baustellenarbeiten, Bauinstallation und sonstiges Ausbaugewerbe	1 104	4 127	3 599	528
G	Handel; Instandhaltung und Reparatur von Kraftfahrzeugen	1 825	13 283	11 025	2 258
45	Handel mit Kraftfahrzeugen; Instandhaltung und Reparatur von Kraftfahrzeugen	411	1 422	1 188	234
46	Großhandel (ohne Handel mit Kraftfahrzeugen)	508	6 755	6 230	524
47	Einzelhandel (ohne Handel mit Kraftfahrzeugen)	906	5 106	3 607	1 499
H	Verkehr und Lagerei	302	4 077	2 986	1 091
49	Landverkehr und Transport in Rohrfernleitungen	163	1 665	1 360	304
50	Schifffahrt	—	—	—	—
51	Luftfahrt	2	•	•	•
52	Lagerei sowie Erbringung von sonstigen Dienstleistungen für den Verkehr	76	•	1 232	•
53	Post-, Kurier- und Expressdienste	61	991	•	•
I	Gastgewerbe	589	2 485	1 432	1 053
55	Beherbergung	68	359	218	141
56	Gastronomie	521	2 126	1 214	912
J	Information und Kommunikation	257	2 058	1 925	132
58	Verlagswesen	15	167	149	18
59	Herstellung, Verleih und Vertrieb von Filmen und Fernsehprogrammen; Kinos; Tonstudios und Verlegen von Musik	14	55	43	13
60	Rundfunkveranstalter	1	•	•	•
61	Telekommunikation	9	•	•	•
62	Erbringung von Dienstleistungen der Informationstechnologie	194	1 053	974	79
63	Informationsdienstleistungen	24	526	511	15
K	Erbringung von Finanz- und Versicherungsdienstleistungen	202	1 510	1 394	116
64	Erbringung von Finanzdienstleistungen	20	1 085	1 073	11
65	Versicherungen, Rückversicherungen und Pensionskassen (ohne Sozialversicherung)	—	—	—	—
66	Mit Finanz- und Versicherungsdienstleistungen verbundene Tätigkeiten	182	425	321	105
L	Grundstücks- und Wohnungswesen	498	587	421	166
68	Grundstücks- und Wohnungswesen	498	587	421	166

7. Rechtliche Einheiten mit abhängig Beschäftigten in Hessen 2023 nach ausgewählten Wirtschaftsabteilungen und Verwaltungsbezirken

WZ 2008	Wirtschaftsabschnitt Wirtschaftsabteilung	Rechtliche Einheiten	Abhängig Beschäftigte		
		insgesamt	insgesamt	davon	
				SVB ¹⁾	GEB ²⁾
M	Erbringung von freiberuflichen, wissenschaftlichen und technischen Dienstleistungen	1 242	4 255	3 629	626
69	Rechts- und Steuerberatung, Wirtschaftsprüfung	297	1 299	1 062	238
70	Verwaltung und Führung von Unternehmen und Betrieben; Unternehmensberatung	320	1 122	1 027	95
71	Architektur- und Ingenieurbüros; technische, physikalische und chemische Untersuchung	358	1 227	1 065	162
72	Forschung und Entwicklung	16	33	•	•
73	Werbung und Marktforschung	68	238	197	42
74	Sonstige freiberufliche, wissenschaftliche und technische Tätigkeiten	137	224	168	55
75	Veterinärwesen	46	112	•	•
N	Erbringung von sonstigen wirtschaftlichen Dienstleistungen	647	6 093	4 527	1 567
77	Vermietung von beweglichen Sachen	68	142	102	40
78	Vermittlung und Überlassung von Arbeitskräften	25	1 556	1 502	54
79	Reisebüros, Reiseveranstalter und Erbringung sonstiger Reservierungsdienstleistungen	35	115	98	17
80	Wach- und Sicherheitsdienste sowie Detekteien	14	199	190	10
81	Gebäudebetreuung; Garten- und Landschaftsbau	381	3 297	2 183	1 113
82	Erbringung von wirtschaftlichen Dienstleistungen für Unternehmen und Privatpersonen a. n. g.	124	785	452	333
P	Erziehung und Unterricht	238	2 275	1 970	306
85	Erziehung und Unterricht	238	2 275	1 970	306
Q	Gesundheits- und Sozialwesen	775	15 711	14 226	1 485
86	Gesundheitswesen	639	8 339	7 528	812
87	Heime (ohne Erholungs- und Ferienheime)	33	2 958	2 726	232
88	Sozialwesen (ohne Heime)	103	4 414	3 972	442
R	Kunst, Unterhaltung und Erholung	242	668	381	287
90	Kreative, künstlerische und unterhaltende Tätigkeiten	62	30	12	17
91	Bibliotheken, Archive, Museen, botanische und zoologische Gärten	5	74	55	20
92	Spiel-, Wett- und Lotteriewesen	36	149	111	38
93	Erbringung von Dienstleistungen des Sports, der Unterhaltung und der Erholung	139	415	203	212
S	Erbringung von sonstigen Dienstleistungen	696	2 273	1 624	649
94	Interessenvertretungen sowie kirchliche und sonstige religiöse Vereinigungen (ohne Sozialwesen und Sport)	181	1 237	•	•
95	Reparatur von Datenverarbeitungsgeräten und Gebrauchsgütern	29	52	•	•
96	Erbringung von sonstigen überwiegend persönlichen Dienstleistungen	486	984	683	301
I n s g e s a m t		10 051	98 561	86 166	12 396
Landkreis Limburg-Weilburg					
B	Bergbau und Gewinnung von Steinen und Erden	10	218	197	21
05	Kohlenbergbau	—	—	—	—
06	Gewinnung von Erdöl und Erdgas	—	—	—	—
07	Erzbergbau	—	—	—	—

7. Rechtliche Einheiten mit abhängig Beschäftigten in Hessen 2023 nach ausgewählten Wirtschaftsabteilungen und Verwaltungsbezirken

WZ 2008	Wirtschaftsabschnitt Wirtschaftsabteilung	Rechtliche Einheiten	Abhängig Beschäftigte		
		insgesamt	insgesamt	davon	
				SVB ¹⁾	GEB ²⁾
08	Gewinnung von Steinen und Erden, sonstiger Bergbau	10	218	197	21
09	Erbringung von Dienstleistungen für den Bergbau und für die Gewinnung von Steinen und Erden	—	—	—	—
C	Verarbeitendes Gewerbe	509	11 366	10 357	1 009
10	Herstellung von Nahrungs- und Futtermitteln	78	2 519	2 093	425
11	Getränkeherstellung	8	258	240	19
12	Tabakverarbeitung	—	—	—	—
13	Herstellung von Textilien	9	•	•	•
14	Herstellung von Bekleidung	6	•	•	•
15	Herstellung von Leder, Lederwaren und Schuhen	2	•	•	•
16	Herstellung von Holz-, Flecht-, Korb- und Korkwaren (ohne Möbel)	32	132	104	29
17	Herstellung von Papier, Pappe und Waren daraus	2	•	•	•
18	Herstellung von Druckerzeugnissen; Vervielfältigung von bespielten Ton-, Bild- und Datenträgern	20	128	•	•
19	Kokerei und Mineralölverarbeitung	—	—	—	—
20	Herstellung von chemischen Erzeugnissen	5	•	•	•
21	Herstellung von pharmazeutischen Erzeugnissen	3	•	•	•
22	Herstellung von Gummi- und Kunststoffwaren	18	1 129	1 093	36
23	Herstellung von Glas und Glaswaren, Keramik, Verarbeitung von Steinen und Erden	30	260	244	16
24	Metallerzeugung und -bearbeitung	6	•	•	•
25	Herstellung von Metallerzeugnissen	86	1 285	1 167	118
26	Herstellung von Datenverarbeitungsgeräten, elektronischen und optischen Erzeugnissen	35	1 183	1 131	53
27	Herstellung von elektrischen Ausrüstungen	18	970	948	22
28	Maschinenbau	38	1 728	1 672	56
29	Herstellung von Kraftwagen und Kraftwagenteilen	8	178	151	28
30	Sonstiger Fahrzeugbau	2	•	•	•
31	Herstellung von Möbeln	16	30	•	•
32	Herstellung von sonstigen Waren	36	272	230	42
33	Reparatur und Installation von Maschinen und Ausrüstungen	51	206	177	29
D	Energieversorgung	207	160	148	12
35	Energieversorgung	207	160	148	12
E	Wasserversorgung; Abwasser- und Abfallentsorgung und Beseitigung von Umweltverschmutzungen	26	452	430	22
36	Wasserversorgung	7	•	•	•
37	Abwasserentsorgung	6	•	•	•
38	Sammlung, Behandlung und Beseitigung von Abfällen; Rückgewinnung	13	387	368	19
39	Beseitigung von Umweltverschmutzungen und sonstige Entsorgung	—	—	—	—
F	Baugewerbe	1 138	6 173	5 591	583
41	Hochbau	71	444	396	48
42	Tiefbau	76	1 670	1 587	83
43	Vorbereitende Baustellenarbeiten, Bauinstallation und sonstiges Ausbaugewerbe	991	4 059	3 607	452
G	Handel; Instandhaltung und Reparatur von Kraftfahrzeugen	1 296	7 997	6 580	1 417

7. Rechtliche Einheiten mit abhängig Beschäftigten in Hessen 2023 nach ausgewählten Wirtschaftsabteilungen und Verwaltungsbezirken

WZ 2008	Wirtschaftsabschnitt Wirtschaftsabteilung	Rechtliche Einheiten	Abhängig Beschäftigte		
		insgesamt	insgesamt	davon	
				SVB ¹⁾	GEB ²⁾
45	Handel mit Kraftfahrzeugen; Instandhaltung und Reparatur von Kraftfahrzeugen	285	1 527	1 325	202
46	Großhandel (ohne Handel mit Kraftfahrzeugen)	338	3 240	2 927	313
47	Einzelhandel (ohne Handel mit Kraftfahrzeugen)	673	3 231	2 328	902
H	Verkehr und Lagerei	196	2 084	1 549	535
49	Landverkehr und Transport in Rohrfernleitungen	97	1 187	881	305
50	Schifffahrt	4	•	•	•
51	Luftfahrt	5	•	•	•
52	Lagerei sowie Erbringung von sonstigen Dienstleistungen für den Verkehr	54	547	498	49
53	Post-, Kurier- und Expressdienste	36	344	167	177
I	Gastgewerbe	491	2 147	1 342	806
55	Beherbergung	73	742	496	246
56	Gastronomie	418	1 405	846	559
J	Information und Kommunikation	262	765	640	125
58	Verlagswesen	10	•	•	•
59	Herstellung, Verleih und Vertrieb von Filmen und Fernsehprogrammen; Kinos; Tonstudios und Verlegen von Musik	9	•	•	•
60	Rundfunkveranstalter	—	—	—	—
61	Telekommunikation	9	58	51	7
62	Erbringung von Dienstleistungen der Informationstechnologie	204	545	490	54
63	Informationsdienstleistungen	30	63	47	15
K	Erbringung von Finanz- und Versicherungsdienstleistungen	191	1 255	1 151	104
64	Erbringung von Finanzdienstleistungen	25	567	•	•
65	Versicherungen, Rückversicherungen und Pensionskassen (ohne Sozialversicherung)	—	—	—	—
66	Mit Finanz- und Versicherungsdienstleistungen verbundene Tätigkeiten	166	689	•	•
L	Grundstücks- und Wohnungswesen	394	481	332	149
68	Grundstücks- und Wohnungswesen	394	481	332	149
M	Erbringung von freiberuflichen, wissenschaftlichen und technischen Dienstleistungen	998	3 405	2 960	445
69	Rechts- und Steuerberatung, Wirtschaftsprüfung	261	1 083	929	154
70	Verwaltung und Führung von Unternehmen und Betrieben; Unternehmensberatung	235	504	441	63
71	Architektur- und Ingenieurbüros; technische, physikalische und chemische Untersuchung	276	898	782	116
72	Forschung und Entwicklung	12	461	453	8
73	Werbung und Marktforschung	66	209	143	66
74	Sonstige freiberufliche, wissenschaftliche und technische Tätigkeiten	109	137	117	20
75	Veterinärwesen	39	112	94	18
N	Erbringung von sonstigen wirtschaftlichen Dienstleistungen	571	3 218	2 463	756
77	Vermietung von beweglichen Sachen	45	114	94	20
78	Vermittlung und Überlassung von Arbeitskräften	19	•	•	•

7. Rechtliche Einheiten mit abhängig Beschäftigten in Hessen 2023 nach ausgewählten Wirtschaftsabteilungen und Verwaltungsbezirken

WZ 2008	Wirtschaftsabschnitt Wirtschaftsabteilung	Rechtliche Einheiten	Abhängig Beschäftigte		
		insgesamt	insgesamt	davon	
				SVB ¹⁾	GEB ²⁾
79	Reisebüros, Reiseveranstalter und Erbringung sonstiger Reservierungsdienstleistungen	26	•	•	•
80	Wach- und Sicherheitsdienste sowie Detekteien	12	389	330	60
81	Gebäudebetreuung; Garten- und Landschaftsbau	373	1 931	1 367	565
82	Erbringung von wirtschaftlichen Dienstleistungen für Unternehmen und Privatpersonen a. n. g.	96	368	306	62
P	Erziehung und Unterricht	198	2 435	2 062	373
85	Erziehung und Unterricht	198	2 435	2 062	373
Q	Gesundheits- und Sozialwesen	509	9 337	8 396	941
86	Gesundheitswesen	424	6 039	5 397	642
87	Heime (ohne Erholungs- und Ferienheime)	20	1 289	1 186	104
88	Sozialwesen (ohne Heime)	65	2 010	1 814	196
R	Kunst, Unterhaltung und Erholung	174	458	223	235
90	Kreative, künstlerische und unterhaltende Tätigkeiten	58	•	34	•
91	Bibliotheken, Archive, Museen, botanische und zoologische Gärten	1	•	•	•
92	Spiel-, Wett- und Lotteriewesen	13	66	•	•
93	Erbringung von Dienstleistungen des Sports, der Unterhaltung und der Erholung	102	336	149	187
S	Erbringung von sonstigen Dienstleistungen	451	2 717	2 153	563
94	Interessenvertretungen sowie kirchliche und sonstige religiöse Vereinigungen (ohne Sozialwesen und Sport)	99	1 911	1 569	342
95	Reparatur von Datenverarbeitungsgeräten und Gebrauchsgütern	20	13	9	4
96	Erbringung von sonstigen überwiegend persönlichen Dienstleistungen	332	793	575	218
I n s g e s a m t		7 621	54 667	46 573	8 094

Landkreis Marburg-Biedenkopf

B	Bergbau und Gewinnung von Steinen und Erden	4	37	•	•
05	Kohlenbergbau	—	—	—	—
06	Gewinnung von Erdöl und Erdgas	—	—	—	—
07	Erzbergbau	—	—	—	—
08	Gewinnung von Steinen und Erden, sonstiger Bergbau	4	37	•	•
09	Erbringung von Dienstleistungen für den Bergbau und für die Gewinnung von Steinen und Erden	—	—	—	—
C	Verarbeitendes Gewerbe	585	31 589	30 522	1 067
10	Herstellung von Nahrungs- und Futtermitteln	90	6 831	6 498	334
11	Getränkeherstellung	3	•	•	•
12	Tabakverarbeitung	—	—	—	—
13	Herstellung von Textilien	7	119	115	4
14	Herstellung von Bekleidung	3	•	•	•
15	Herstellung von Leder, Lederwaren und Schuhen	2	•	•	•
16	Herstellung von Holz-, Flecht-, Korb- und Korkwaren (ohne Möbel)	31	236	209	27
17	Herstellung von Papier, Pappe und Waren daraus	4	572	•	•
18	Herstellung von Druckerzeugnissen; Vervielfältigung von bespielten Ton-, Bild- und Datenträgern	25	209	98	111

7. Rechtliche Einheiten mit abhängig Beschäftigten in Hessen 2023 nach ausgewählten Wirtschaftsabteilungen und Verwaltungsbezirken

WZ 2008	Wirtschaftsabschnitt Wirtschaftsabteilung	Rechtliche Einheiten	Abhängig Beschäftigte		
		insgesamt	insgesamt	davon	
				SVB ¹⁾	GEB ²⁾
19	Kokerei und Mineralölverarbeitung	—	—	—	—
20	Herstellung von chemischen Erzeugnissen	9	•	121	•
21	Herstellung von pharmazeutischen Erzeugnissen	8	5 850	5 841	9
22	Herstellung von Gummi- und Kunststoffwaren	30	2 130	2 071	60
23	Herstellung von Glas und Glaswaren, Keramik, Verarbeitung von Steinen und Erden	30	236	208	28
24	Metallerzeugung und -bearbeitung	17	4 587	4 559	28
25	Herstellung von Metallerzeugnissen	142	5 208	5 010	198
26	Herstellung von Datenverarbeitungsgeräten, elektronischen und optischen Erzeugnissen	18	213	192	21
27	Herstellung von elektrischen Ausrüstungen	10	212	188	25
28	Maschinenbau	44	4 188	4 107	80
29	Herstellung von Kraftwagen und Kraftwagenteilen	3	•	•	•
30	Sonstiger Fahrzeugbau	2	•	•	•
31	Herstellung von Möbeln	12	239	225	13
32	Herstellung von sonstigen Waren	54	461	380	81
33	Reparatur und Installation von Maschinen und Ausrüstungen	41	127	108	19
D	Energieversorgung	199	1 004	952	52
35	Energieversorgung	199	1 004	952	52
	Wasserversorgung; Abwasser- und Abfallentsorgung und Beseitigung von Umweltverschmutzungen				
E	Wasserversorgung	38	273	•	•
36	Wasserversorgung	5	•	•	•
37	Abwasserentsorgung	10	147	137	10
38	Sammlung, Behandlung und Beseitigung von Abfällen; Rückgewinnung	20	125	116	9
39	Beseitigung von Umweltverschmutzungen und sonstige Entsorgung	3	•	•	•
F	Baugewerbe	890	4 572	4 140	432
41	Hochbau	37	372	344	28
42	Tiefbau	45	769	741	27
43	Vorbereitende Baustellenarbeiten, Bauinstallation und sonstiges Ausbaugewerbe	808	3 431	3 055	376
G	Handel; Instandhaltung und Reparatur von Kraftfahrzeugen	1 475	9 804	7 699	2 105
45	Handel mit Kraftfahrzeugen; Instandhaltung und Reparatur von Kraftfahrzeugen	291	1 535	1 339	196
46	Großhandel (ohne Handel mit Kraftfahrzeugen)	325	2 661	2 401	260
47	Einzelhandel (ohne Handel mit Kraftfahrzeugen)	859	5 608	3 959	1 649
H	Verkehr und Lagerei	176	2 235	1 607	628
49	Landverkehr und Transport in Rohrfernleitungen	117	1 465	1 145	321
50	Schifffahrt	—	—	—	—
51	Luftfahrt	1	•	•	•
52	Lagerei sowie Erbringung von sonstigen Dienstleistungen für den Verkehr	35	•	•	•
53	Post-, Kurier- und Expressdienste	23	384	131	253
I	Gastgewerbe	582	3 302	1 569	1 733
55	Beherbergung	102	727	435	292

7. Rechtliche Einheiten mit abhängig Beschäftigten in Hessen 2023 nach ausgewählten Wirtschaftsabteilungen und Verwaltungsbezirken

WZ 2008	Wirtschaftsabschnitt Wirtschaftsabteilung	Rechtliche Einheiten	Abhängig Beschäftigte		
		insgesamt	insgesamt	davon	
				SVB ¹⁾	GEB ²⁾
56	Gastronomie	480	2 575	1 134	1 441
J	Information und Kommunikation	277	1 076	952	124
58	Verlagswesen	18	183	169	14
59	Herstellung, Verleih und Vertrieb von Filmen und Fernsehprogrammen; Kinos; Tonstudios und Verlegen von Musik	14	•	38	•
60	Rundfunkveranstalter	1	•	•	•
61	Telekommunikation	8	66	•	•
62	Erbringung von Dienstleistungen der Informationstechnologie	218	685	632	53
63	Informationsdienstleistungen	18	51	•	•
K	Erbringung von Finanz- und Versicherungsdienstleistungen	175	1 142	1 056	87
64	Erbringung von Finanzdienstleistungen	12	•	•	•
65	Versicherungen, Rückversicherungen und Pensionskassen (ohne Sozialversicherung)	2	•	•	•
66	Mit Finanz- und Versicherungsdienstleistungen verbundene Tätigkeiten	161	•	•	77
L	Grundstücks- und Wohnungswesen	400	576	418	158
68	Grundstücks- und Wohnungswesen	400	576	418	158
M	Erbringung von freiberuflichen, wissenschaftlichen und technischen Dienstleistungen	1 024	4 187	3 714	474
69	Rechts- und Steuerberatung, Wirtschaftsprüfung	289	1 102	896	206
70	Verwaltung und Führung von Unternehmen und Betrieben; Unternehmensberatung	233	1 137	1 056	80
71	Architektur- und Ingenieurbüros; technische, physikalische und chemische Untersuchung	254	769	658	111
72	Forschung und Entwicklung	31	746	735	10
73	Werbung und Marktforschung	47	124	100	24
74	Sonstige freiberufliche, wissenschaftliche und technische Tätigkeiten	135	158	137	20
75	Veterinärwesen	35	152	130	22
N	Erbringung von sonstigen wirtschaftlichen Dienstleistungen	508	6 800	5 418	1 382
77	Vermietung von beweglichen Sachen	47	166	121	45
78	Vermittlung und Überlassung von Arbeitskräften	15	656	632	23
79	Reisebüros, Reiseveranstalter und Erbringung sonstiger Reservierungsdienstleistungen	27	146	112	34
80	Wach- und Sicherheitsdienste sowie Detekteien	13	158	97	60
81	Gebäudebetreuung; Garten- und Landschaftsbau	325	5 097	3 995	1 103
82	Erbringung von wirtschaftlichen Dienstleistungen für Unternehmen und Privatpersonen a. n. g.	81	578	461	117
P	Erziehung und Unterricht	271	9 338	7 926	1 411
85	Erziehung und Unterricht	271	9 338	7 926	1 411
Q	Gesundheits- und Sozialwesen	914	16 397	14 414	1 983
86	Gesundheitswesen	742	7 440	6 488	953
87	Heime (ohne Erholungs- und Ferienheime)	39	4 204	3 830	374
88	Sozialwesen (ohne Heime)	133	4 753	4 096	657
R	Kunst, Unterhaltung und Erholung	201	1 613	1 014	599

7. Rechtliche Einheiten mit abhängig Beschäftigten in Hessen 2023 nach ausgewählten Wirtschaftsabteilungen und Verwaltungsbezirken

WZ 2008	Wirtschaftsabschnitt Wirtschaftsabteilung	Rechtliche Einheiten	Abhängig Beschäftigte		
		insgesamt	insgesamt	davon	
				SVB ¹⁾	GEB ²⁾
90	Kreative, künstlerische und unterhaltende Tätigkeiten	56	113	•	•
91	Bibliotheken, Archive, Museen, botanische und zoologische Gärten	5	78	•	•
92	Spiel-, Wett- und Lotteriewesen	27	218	160	58
93	Erbringung von Dienstleistungen des Sports, der Unterhaltung und der Erholung	113	1 203	684	519
S	Erbringung von sonstigen Dienstleistungen	606	2 639	1 991	648
94	Interessenvertretungen sowie kirchliche und sonstige religiöse Vereinigungen (ohne Sozialwesen und Sport)	209	1 702	1 291	411
95	Reparatur von Datenverarbeitungsgeräten und Gebrauchsgütern	21	43	30	13
96	Erbringung von sonstigen überwiegend persönlichen Dienstleistungen	376	895	671	224
	I n s g e s a m t	8 325	96 583	83 679	12 904
Vogelsbergkreis					
B	Bergbau und Gewinnung von Steinen und Erden	1	•	•	•
05	Kohlenbergbau	—	—	—	—
06	Gewinnung von Erdöl und Erdgas	—	—	—	—
07	Erzbergbau	—	—	—	—
08	Gewinnung von Steinen und Erden, sonstiger Bergbau	1	•	•	•
09	Erbringung von Dienstleistungen für den Bergbau und für die Gewinnung von Steinen und Erden	—	—	—	—
C	Verarbeitendes Gewerbe	379	8 648	7 533	1 115
10	Herstellung von Nahrungs- und Futtermitteln	58	618	463	156
11	Getränkeherstellung	4	•	•	•
12	Tabakverarbeitung	—	—	—	—
13	Herstellung von Textilien	9	123	113	10
14	Herstellung von Bekleidung	5	236	•	•
15	Herstellung von Leder, Lederwaren und Schuhen	2	•	•	•
16	Herstellung von Holz-, Flecht-, Korb- und Korkwaren (ohne Möbel)	39	566	538	28
17	Herstellung von Papier, Pappe und Waren daraus	7	707	672	34
18	Herstellung von Druckerzeugnissen; Vervielfältigung von bespielten Ton-, Bild- und Datenträgern	9	665	•	•
19	Kokerei und Mineralölverarbeitung	1	•	•	•
20	Herstellung von chemischen Erzeugnissen	4	118	•	•
21	Herstellung von pharmazeutischen Erzeugnissen	2	•	•	•
22	Herstellung von Gummi- und Kunststoffwaren	13	591	571	20
23	Herstellung von Glas und Glaswaren, Keramik, Verarbeitung von Steinen und Erden	22	96	85	11
24	Metallerzeugung und -bearbeitung	1	•	•	•
25	Herstellung von Metallerzeugnissen	79	2 297	2 184	113
26	Herstellung von Datenverarbeitungsgeräten, elektronischen und optischen Erzeugnissen	14	350	322	27
27	Herstellung von elektrischen Ausrüstungen	15	394	356	38
28	Maschinenbau	27	1 271	1 218	53
29	Herstellung von Kraftwagen und Kraftwagenteilen	4	•	•	•
30	Sonstiger Fahrzeugbau	1	•	•	•
31	Herstellung von Möbeln	16	149	•	•

7. Rechtliche Einheiten mit abhängig Beschäftigten in Hessen 2023 nach ausgewählten Wirtschaftsabteilungen und Verwaltungsbezirken

WZ 2008	Wirtschaftsabschnitt Wirtschaftsabteilung	Rechtliche Einheiten	Abhängig Beschäftigte		
		insgesamt	insgesamt	davon	
				SVB ¹⁾	GEB ²⁾
32	Herstellung von sonstigen Waren	20	167	158	10
33	Reparatur und Installation von Maschinen und Ausrüstungen	27	66	54	12
D	Energieversorgung	173	•	99	•
35	Energieversorgung	173	•	99	•
E	Wasserversorgung; Abwasser- und Abfallentsorgung und Beseitigung von Umweltverschmutzungen	24	412	•	•
36	Wasserversorgung	5	•	•	•
37	Abwasserentsorgung	5	47	42	5
38	Sammlung, Behandlung und Beseitigung von Abfällen; Rückgewinnung	13	345	309	37
39	Beseitigung von Umweltverschmutzungen und sonstige Entsorgung	1	•	•	•
F	Baugewerbe	529	2 778	2 494	284
41	Hochbau	40	370	345	25
42	Tiefbau	22	217	209	8
43	Vorbereitende Baustellenarbeiten, Bauinstallation und sonstiges Ausbaugewerbe	467	2 191	1 940	251
G	Handel; Instandhaltung und Reparatur von Kraftfahrzeugen	771	5 048	4 161	887
45	Handel mit Kraftfahrzeugen; Instandhaltung und Reparatur von Kraftfahrzeugen	170	982	853	129
46	Großhandel (ohne Handel mit Kraftfahrzeugen)	209	1 660	1 468	192
47	Einzelhandel (ohne Handel mit Kraftfahrzeugen)	392	2 406	1 839	567
H	Verkehr und Lagerei	108	1 285	856	429
49	Landverkehr und Transport in Rohrfernleitungen	65	650	463	187
50	Schifffahrt	—	—	—	—
51	Luftfahrt	—	—	—	—
52	Lagerei sowie Erbringung von sonstigen Dienstleistungen für den Verkehr	28	314	•	•
53	Post-, Kurier- und Expressdienste	15	321	•	•
I	Gastgewerbe	293	1 397	815	582
55	Beherbergung	88	549	334	215
56	Gastronomie	205	848	481	367
J	Information und Kommunikation	97	514	276	238
58	Verlagswesen	7	•	•	•
59	Herstellung, Verleih und Vertrieb von Filmen und Fernsehprogrammen; Kinos; Tonstudios und Verlegen von Musik	4	•	3	•
60	Rundfunkveranstalter	—	—	—	—
61	Telekommunikation	2	•	•	•
62	Erbringung von Dienstleistungen der Informationstechnologie	79	219	191	28
63	Informationsdienstleistungen	5	5	•	•
K	Erbringung von Finanz- und Versicherungsdienstleistungen	72	643	565	78
64	Erbringung von Finanzdienstleistungen	10	•	422	•
65	Versicherungen, Rückversicherungen und Pensionskassen (ohne Sozialversicherung)	1	•	•	•

7. Rechtliche Einheiten mit abhängig Beschäftigten in Hessen 2023 nach ausgewählten Wirtschaftsabteilungen und Verwaltungsbezirken

WZ 2008	Wirtschaftsabschnitt Wirtschaftsabteilung	Rechtliche Einheiten	Abhängig Beschäftigte		
		insgesamt	insgesamt	davon	
				SVB ¹⁾	GEB ²⁾
66	Mit Finanz- und Versicherungsdienstleistungen verbundene Tätigkeiten	61	•	•	•
L	Grundstücks- und Wohnungswesen	154	121	84	38
68	Grundstücks- und Wohnungswesen	154	121	84	38
M	Erbringung von freiberuflichen, wissenschaftlichen und technischen Dienstleistungen	413	1 136	966	170
69	Rechts- und Steuerberatung, Wirtschaftsprüfung	74	291	240	51
70	Verwaltung und Führung von Unternehmen und Betrieben; Unternehmensberatung	111	275	258	18
71	Architektur- und Ingenieurbüros; technische, physikalische und chemische Untersuchung	127	416	359	57
72	Forschung und Entwicklung	9	21	•	•
73	Werbung und Marktforschung	26	43	29	14
74	Sonstige freiberufliche, wissenschaftliche und technische Tätigkeiten	41	45	33	12
75	Veterinärwesen	25	44	•	•
N	Erbringung von sonstigen wirtschaftlichen Dienstleistungen	221	931	723	208
77	Vermietung von beweglichen Sachen	36	25	18	7
78	Vermittlung und Überlassung von Arbeitskräften	2	•	•	•
79	Reisebüros, Reiseveranstalter und Erbringung sonstiger Reservierungsdienstleistungen	13	•	•	•
80	Wach- und Sicherheitsdienste sowie Detekteien	6	132	118	14
81	Gebäudebetreuung; Garten- und Landschaftsbau	129	499	353	146
82	Erbringung von wirtschaftlichen Dienstleistungen für Unternehmen und Privatpersonen a. n. g.	35	204	175	29
P	Erziehung und Unterricht	117	845	737	107
85	Erziehung und Unterricht	117	845	737	107
Q	Gesundheits- und Sozialwesen	279	8 230	7 636	594
86	Gesundheitswesen	212	2 169	1 913	256
87	Heime (ohne Erholungs- und Ferienheime)	20	4 559	4 400	159
88	Sozialwesen (ohne Heime)	47	1 502	1 323	179
R	Kunst, Unterhaltung und Erholung	75	202	82	120
90	Kreative, künstlerische und unterhaltende Tätigkeiten	24	•	•	•
91	Bibliotheken, Archive, Museen, botanische und zoologische Gärten	2	•	•	•
92	Spiel-, Wett- und Lotteriewesen	2	•	•	•
93	Erbringung von Dienstleistungen des Sports, der Unterhaltung und der Erholung	47	161	54	106
S	Erbringung von sonstigen Dienstleistungen	284	1 146	835	310
94	Interessenvertretungen sowie kirchliche und sonstige religiöse Vereinigungen (ohne Sozialwesen und Sport)	101	363	•	•
95	Reparatur von Datenverarbeitungsgeräten und Gebrauchsgütern	7	2	•	•
96	Erbringung von sonstigen überwiegend persönlichen Dienstleistungen	176	780	646	134
I n s g e s a m t		3 990	33 458	28 236	5 222

Reg.-Bez. G i e ß e n

7. Rechtliche Einheiten mit abhängig Beschäftigten in Hessen 2023 nach ausgewählten Wirtschaftsabteilungen und Verwaltungsbezirken

WZ 2008	Wirtschaftsabschnitt Wirtschaftsabteilung	Rechtliche Einheiten	Abhängig Beschäftigte		
		insgesamt	insgesamt	davon	
				SVB ¹⁾	GEB ²⁾
B	Bergbau und Gewinnung von Steinen und Erden	31	373	339	34
05	Kohlenbergbau	—	—	—	—
06	Gewinnung von Erdöl und Erdgas	—	—	—	—
07	Erzbergbau	—	—	—	—
08	Gewinnung von Steinen und Erden, sonstiger Bergbau	31	373	339	34
09	Erbringung von Dienstleistungen für den Bergbau und für die Gewinnung von Steinen und Erden	—	—	—	—
C	Verarbeitendes Gewerbe	3 154	105 830	99 623	6 206
10	Herstellung von Nahrungs- und Futtermitteln	392	12 875	11 037	1 838
11	Getränkeherstellung	26	484	440	44
12	Tabakverarbeitung	1	•	•	•
13	Herstellung von Textilien	48	623	575	48
14	Herstellung von Bekleidung	30	541	439	102
15	Herstellung von Leder, Lederwaren und Schuhen	16	20	•	•
16	Herstellung von Holz-, Flecht-, Korb- und Korkwaren (ohne Möbel)	187	1 579	1 417	162
17	Herstellung von Papier, Pappe und Waren daraus	28	1 647	1 582	65
18	Herstellung von Druckerzeugnissen; Vervielfältigung von bespielten Ton-, Bild- und Datenträgern	125	1 350	567	784
19	Kokerei und Mineralölverarbeitung	2	•	•	•
20	Herstellung von chemischen Erzeugnissen	47	1 857	1 761	96
21	Herstellung von pharmazeutischen Erzeugnissen	20	•	•	15
22	Herstellung von Gummi- und Kunststoffwaren	115	5 854	5 617	236
23	Herstellung von Glas und Glaswaren, Keramik, Verarbeitung von Steinen und Erden	155	3 570	3 440	131
24	Metallerzeugung und -bearbeitung	43	7 014	6 955	59
25	Herstellung von Metallerzeugnissen	737	23 261	22 066	1 195
26	Herstellung von Datenverarbeitungsgeräten, elektronischen und optischen Erzeugnissen	177	8 994	8 749	246
27	Herstellung von elektrischen Ausrüstungen	115	7 413	7 196	217
28	Maschinenbau	280	15 018	14 612	406
29	Herstellung von Kraftwagen und Kraftwagenteilen	40	2 490	2 419	71
30	Sonstiger Fahrzeugbau	9	46	39	7
31	Herstellung von Möbeln	89	1 428	1 369	59
32	Herstellung von sonstigen Waren	235	2 384	2 114	270
33	Reparatur und Installation von Maschinen und Ausrüstungen	237	1 109	957	151
D	Energieversorgung	888	2 167	2 050	116
35	Energieversorgung	888	2 167	2 050	116
E	Wasserversorgung; Abwasser- und Abfallentsorgung und Beseitigung von Umweltverschmutzungen	179	2 677	2 509	168
36	Wasserversorgung	31	•	•	•
37	Abwasserentsorgung	47	490	451	39
38	Sammlung, Behandlung und Beseitigung von Abfällen; Rückgewinnung	91	1 805	1 683	121
39	Beseitigung von Umweltverschmutzungen und sonstige Entsorgung	10	•	•	•
F	Baugewerbe	4 956	24 396	22 000	2 397

7. Rechtliche Einheiten mit abhängig Beschäftigten in Hessen 2023 nach ausgewählten Wirtschaftsabteilungen und Verwaltungsbezirken

WZ 2008	Wirtschaftsabschnitt Wirtschaftsabteilung	Rechtliche Einheiten	Abhängig Beschäftigte		
		insgesamt	insgesamt	davon	
				SVB ¹⁾	GEB ²⁾
41	Hochbau	318	2 137	1 947	189
42	Tiefbau	233	4 000	3 823	177
43	Vorbereitende Baustellenarbeiten, Bauinstallation und sonstiges Ausbaugewerbe	4 405	18 260	16 229	2 030
G	Handel; Instandhaltung und Reparatur von Kraftfahrzeugen	7 302	52 151	42 791	9 360
45	Handel mit Kraftfahrzeugen; Instandhaltung und Reparatur von Kraftfahrzeugen	1 573	8 242	7 173	1 069
46	Großhandel (ohne Handel mit Kraftfahrzeugen)	1 874	21 216	19 357	1 859
47	Einzelhandel (ohne Handel mit Kraftfahrzeugen)	3 855	22 693	16 261	6 432
H	Verkehr und Lagerei	1 051	14 662	10 115	4 547
49	Landverkehr und Transport in Rohrfernleitungen	594	7 327	5 684	1 643
50	Schifffahrt	4	•	•	•
51	Luftfahrt	9	•	•	•
52	Lagerei sowie Erbringung von sonstigen Dienstleistungen für den Verkehr	237	3 488	3 034	454
53	Post-, Kurier- und Expressdienste	207	3 792	1 347	2 446
I	Gastgewerbe	2 688	14 087	7 932	6 154
55	Beherbergung	428	2 795	1 775	1 020
56	Gastronomie	2 260	11 292	6 158	5 134
J	Information und Kommunikation	1 275	7 237	6 440	797
58	Verlagswesen	74	940	685	255
59	Herstellung, Verleih und Vertrieb von Filmen und Fernsehprogrammen; Kinos; Tonstudios und Verlegen von Musik	65	•	•	147
60	Rundfunkveranstalter	2	•	•	•
61	Telekommunikation	34	•	•	•
62	Erbringung von Dienstleistungen der Informationstechnologie	990	4 757	4 423	334
63	Informationsdienstleistungen	110	883	841	41
K	Erbringung von Finanz- und Versicherungsdienstleistungen	859	7 331	6 804	527
64	Erbringung von Finanzdienstleistungen	87	4 812	4 737	76
65	Versicherungen, Rückversicherungen und Pensionskassen (ohne Sozialversicherung)	4	•	•	10
66	Mit Finanz- und Versicherungsdienstleistungen verbundene Tätigkeiten	768	•	•	442
L	Grundstücks- und Wohnungswesen	2 062	2 761	1 986	775
68	Grundstücks- und Wohnungswesen	2 062	2 761	1 986	775
M	Erbringung von freiberuflichen, wissenschaftlichen und technischen Dienstleistungen	5 339	17 923	15 460	2 463
69	Rechts- und Steuerberatung, Wirtschaftsprüfung	1 367	5 358	4 408	950
70	Verwaltung und Führung von Unternehmen und Betrieben; Unternehmensberatung	1 258	4 121	3 769	352
71	Architektur- und Ingenieurbüros; technische, physikalische und chemische Untersuchung	1 435	4 609	3 975	633
72	Forschung und Entwicklung	105	1 522	1 475	47
73	Werbung und Marktforschung	324	948	763	185
74	Sonstige freiberufliche, wissenschaftliche und technische Tätigkeiten	627	769	624	146

7. Rechtliche Einheiten mit abhängig Beschäftigten in Hessen 2023 nach ausgewählten Wirtschaftsabteilungen und Verwaltungsbezirken

WZ 2008	Wirtschaftsabschnitt Wirtschaftsabteilung	Rechtliche Einheiten	Abhängig Beschäftigte		
		insgesamt	insgesamt	davon	
				SVB ¹⁾	GEB ²⁾
75	Veterinärwesen	223	596	445	151
N	Erbringung von sonstigen wirtschaftlichen Dienstleistungen	2 622	21 334	16 595	4 739
77	Vermietung von beweglichen Sachen	273	759	535	224
78	Vermittlung und Überlassung von Arbeitskräften	95	3 457	3 246	211
79	Reisebüros, Reiseveranstalter und Erbringung sonstiger Reservierungsdienstleistungen	146	719	600	118
80	Wach- und Sicherheitsdienste sowie Detekteien	77	1 514	1 275	239
81	Gebäudebetreuung; Garten- und Landschaftsbau	1 581	12 338	9 018	3 320
82	Erbringung von wirtschaftlichen Dienstleistungen für Unternehmen und Privatpersonen a. n. g.	450	2 549	1 921	628
P	Erziehung und Unterricht	1 103	24 705	20 769	3 936
85	Erziehung und Unterricht	1 103	24 705	20 769	3 936
Q	Gesundheits- und Sozialwesen	3 446	75 023	68 156	6 867
86	Gesundheitswesen	2 821	40 451	36 606	3 846
87	Heime (ohne Erholungs- und Ferienheime)	140	16 627	15 559	1 068
88	Sozialwesen (ohne Heime)	485	17 944	15 991	1 953
R	Kunst, Unterhaltung und Erholung	985	4 089	2 404	1 685
90	Kreative, künstlerische und unterhaltende Tätigkeiten	304	541	436	105
91	Bibliotheken, Archive, Museen, botanische und zoologische Gärten	15	176	139	37
92	Spiel-, Wett- und Lotteriewesen	112	659	487	172
93	Erbringung von Dienstleistungen des Sports, der Unterhaltung und der Erholung	554	2 712	1 341	1 371
S	Erbringung von sonstigen Dienstleistungen	2 824	11 829	8 821	3 008
94	Interessenvertretungen sowie kirchliche und sonstige religiöse Vereinigungen (ohne Sozialwesen und Sport)	819	7 007	5 272	1 735
95	Reparatur von Datenverarbeitungsgeräten und Gebrauchsgütern	111	160	112	49
96	Erbringung von sonstigen überwiegend persönlichen Dienstleistungen	1 894	4 662	3 438	1 224
I n s g e s a m t		40 764	388 575	334 794	53 780

Kassel, documenta-Stadt

B	Bergbau und Gewinnung von Steinen und Erden	4	•	•	•
05	Kohlenbergbau	—	—	—	—
06	Gewinnung von Erdöl und Erdgas	1	•	•	•
07	Erzbergbau	—	—	—	—
08	Gewinnung von Steinen und Erden, sonstiger Bergbau	1	•	•	•
09	Erbringung von Dienstleistungen für den Bergbau und für die Gewinnung von Steinen und Erden	2	•	•	•
C	Verarbeitendes Gewerbe	325	17 016	16 595	421
10	Herstellung von Nahrungs- und Futtermitteln	35	289	206	83
11	Getränkeherstellung	1	•	•	•
12	Tabakverarbeitung	—	—	—	—
13	Herstellung von Textilien	6	18	•	•
14	Herstellung von Bekleidung	7	•	•	•

7. Rechtliche Einheiten mit abhängig Beschäftigten in Hessen 2023 nach ausgewählten Wirtschaftsabteilungen und Verwaltungsbezirken

WZ 2008	Wirtschaftsabschnitt Wirtschaftsabteilung	Rechtliche Einheiten	Abhängig Beschäftigte		
		insgesamt	insgesamt	davon	
				SVB ¹⁾	GEB ²⁾
15	Herstellung von Leder, Lederwaren und Schuhen	2	•	•	•
16	Herstellung von Holz-, Flecht-, Korb- und Korkwaren (ohne Möbel)	13	75	69	7
17	Herstellung von Papier, Pappe und Waren daraus	2	•	•	•
18	Herstellung von Druckerzeugnissen; Vervielfältigung von bespielten Ton-, Bild- und Datenträgern	36	488	446	43
19	Kokerei und Mineralölverarbeitung	—	—	—	—
20	Herstellung von chemischen Erzeugnissen	6	•	•	•
21	Herstellung von pharmazeutischen Erzeugnissen	1	•	•	•
22	Herstellung von Gummi- und Kunststoffwaren	14	1 016	1 001	15
23	Herstellung von Glas und Glaswaren, Keramik, Verarbeitung von Steinen und Erden	8	43	39	4
24	Metallerzeugung und -bearbeitung	3	•	•	•
25	Herstellung von Metallerzeugnissen	38	974	945	29
26	Herstellung von Datenverarbeitungsgeräten, elektronischen und optischen Erzeugnissen	26	287	267	20
27	Herstellung von elektrischen Ausrüstungen	10	362	351	10
28	Maschinenbau	28	903	882	20
29	Herstellung von Kraftwagen und Kraftwagenteilen	8	•	•	3
30	Sonstiger Fahrzeugbau	5	804	801	4
31	Herstellung von Möbeln	8	17	•	•
32	Herstellung von sonstigen Waren	50	630	535	96
33	Reparatur und Installation von Maschinen und Ausrüstungen	18	211	183	28
D	Energieversorgung	97	2 686	2 658	27
35	Energieversorgung	97	2 686	2 658	27
E	Wasserversorgung; Abwasser- und Abfallentsorgung und Beseitigung von Umweltverschmutzungen	12	•	•	•
36	Wasserversorgung	—	—	—	—
37	Abwasserentsorgung	2	•	•	•
38	Sammlung, Behandlung und Beseitigung von Abfällen; Rückgewinnung	10	620	616	4
39	Beseitigung von Umweltverschmutzungen und sonstige Entsorgung	—	—	—	—
F	Baugewerbe	612	4 380	4 078	302
41	Hochbau	59	713	680	34
42	Tiefbau	53	923	877	46
43	Vorbereitende Baustellenarbeiten, Bauinstallation und sonstiges Ausbaugewerbe	500	2 744	2 521	222
G	Handel; Instandhaltung und Reparatur von Kraftfahrzeugen	1 328	13 181	11 436	1 745
45	Handel mit Kraftfahrzeugen; Instandhaltung und Reparatur von Kraftfahrzeugen	261	1 364	1 205	159
46	Großhandel (ohne Handel mit Kraftfahrzeugen)	267	6 981	6 620	361
47	Einzelhandel (ohne Handel mit Kraftfahrzeugen)	800	4 837	3 612	1 225
H	Verkehr und Lagerei	227	5 712	4 336	1 376
49	Landverkehr und Transport in Rohrfernleitungen	115	2 896	2 748	148
50	Schifffahrt	1	•	•	•
51	Luftfahrt	—	—	—	—

7. Rechtliche Einheiten mit abhängig Beschäftigten in Hessen 2023 nach ausgewählten Wirtschaftsabteilungen und Verwaltungsbezirken

WZ 2008	Wirtschaftsabschnitt Wirtschaftsabteilung	Rechtliche Einheiten	Abhängig Beschäftigte		
		insgesamt	insgesamt	davon	
				SVB ¹⁾	GEB ²⁾
52	Lagerei sowie Erbringung von sonstigen Dienstleistungen für den Verkehr	54	•	•	•
53	Post-, Kurier- und Expressdienste	57	1 840	675	1 165
I	Gastgewerbe	663	5 163	3 356	1 806
55	Beherbergung	72	1 031	863	168
56	Gastronomie	591	4 132	2 493	1 638
J	Information und Kommunikation	331	3 050	2 873	177
58	Verlagswesen	26	528	506	22
59	Herstellung, Verleih und Vertrieb von Filmen und Fernsehprogrammen; Kinos; Tonstudios und Verlegen von Musik	31	238	183	55
60	Rundfunkveranstalter	2	•	•	•
61	Telekommunikation	3	•	•	•
62	Erbringung von Dienstleistungen der Informationstechnologie	253	2 070	1 988	82
63	Informationsdienstleistungen	16	85	79	7
K	Erbringung von Finanz- und Versicherungsdienstleistungen	229	2 795	2 683	112
64	Erbringung von Finanzdienstleistungen	34	1 892	1 886	6
65	Versicherungen, Rückversicherungen und Pensionskassen (ohne Sozialversicherung)	8	269	•	•
66	Mit Finanz- und Versicherungsdienstleistungen verbundene Tätigkeiten	187	634	•	•
L	Grundstücks- und Wohnungswesen	508	1 142	888	253
68	Grundstücks- und Wohnungswesen	508	1 142	888	253
M	Erbringung von freiberuflichen, wissenschaftlichen und technischen Dienstleistungen	1 372	7 761	7 089	672
69	Rechts- und Steuerberatung, Wirtschaftsprüfung	360	1 652	1 441	210
70	Verwaltung und Führung von Unternehmen und Betrieben; Unternehmensberatung	285	2 454	2 332	122
71	Architektur- und Ingenieurbüros; technische, physikalische und chemische Untersuchung	407	2 129	1 939	189
72	Forschung und Entwicklung	23	158	154	4
73	Werbung und Marktforschung	84	541	468	73
74	Sonstige freiberufliche, wissenschaftliche und technische Tätigkeiten	195	742	677	65
75	Veterinärwesen	18	86	78	8
N	Erbringung von sonstigen wirtschaftlichen Dienstleistungen	455	8 340	6 652	1 688
77	Vermietung von beweglichen Sachen	42	187	145	43
78	Vermittlung und Überlassung von Arbeitskräften	41	2 515	2 316	199
79	Reisebüros, Reiseveranstalter und Erbringung sonstiger Reservierungsdienstleistungen	24	48	42	6
80	Wach- und Sicherheitsdienste sowie Detekteien	16	1 092	846	246
81	Gebäudebetreuung; Garten- und Landschaftsbau	224	2 277	1 805	472
82	Erbringung von wirtschaftlichen Dienstleistungen für Unternehmen und Privatpersonen a. n. g.	108	2 222	1 500	722
P	Erziehung und Unterricht	267	8 496	7 148	1 349
85	Erziehung und Unterricht	267	8 496	7 148	1 349

7. Rechtliche Einheiten mit abhängig Beschäftigten in Hessen 2023 nach ausgewählten Wirtschaftsabteilungen und Verwaltungsbezirken

WZ 2008	Wirtschaftsabschnitt Wirtschaftsabteilung	Rechtliche Einheiten	Abhängig Beschäftigte		
		insgesamt	insgesamt	davon	
				SVB ¹⁾	GEB ²⁾
Q	Gesundheits- und Sozialwesen	1 001	21 427	19 963	1 464
86	Gesundheitswesen	810	11 617	10 884	733
87	Heime (ohne Erholungs- und Ferienheime)	34	5 397	5 163	234
88	Sozialwesen (ohne Heime)	157	4 413	3 916	497
R	Kunst, Unterhaltung und Erholung	224	1 684	1 381	303
90	Kreative, künstlerische und unterhaltende Tätigkeiten	97	661	591	70
91	Bibliotheken, Archive, Museen, botanische und zoologische Gärten	8	388	367	22
92	Spiel-, Wett- und Lotteriewesen	29	242	197	45
93	Erbringung von Dienstleistungen des Sports, der Unterhaltung und der Erholung	90	393	226	167
S	Erbringung von sonstigen Dienstleistungen	640	4 514	3 808	705
94	Interessenvertretungen sowie kirchliche und sonstige religiöse Vereinigungen (ohne Sozialwesen und Sport)	206	3 369	2 955	413
95	Reparatur von Datenverarbeitungsgeräten und Gebrauchsgütern	24	20	8	12
96	Erbringung von sonstigen überwiegend persönlichen Dienstleistungen	410	1 125	845	280
I n s g e s a m t		8 295	109 157	96 752	12 405

Landkreis Fulda

B	Bergbau und Gewinnung von Steinen und Erden	6	64	59	5
05	Kohlenbergbau	—	—	—	—
06	Gewinnung von Erdöl und Erdgas	—	—	—	—
07	Erzbergbau	—	—	—	—
08	Gewinnung von Steinen und Erden, sonstiger Bergbau	5	•	•	•
09	Erbringung von Dienstleistungen für den Bergbau und für die Gewinnung von Steinen und Erden	1	•	•	•
C	Verarbeitendes Gewerbe	645	22 682	21 118	1 564
10	Herstellung von Nahrungs- und Futtermitteln	96	4 701	3 920	782
11	Getränkeherstellung	7	770	748	22
12	Tabakverarbeitung	—	—	—	—
13	Herstellung von Textilien	19	1 465	1 451	15
14	Herstellung von Bekleidung	8	26	•	•
15	Herstellung von Leder, Lederwaren und Schuhen	2	•	•	•
16	Herstellung von Holz-, Flecht-, Korb- und Korkwaren (ohne Möbel)	51	986	909	77
17	Herstellung von Papier, Pappe und Waren daraus	7	553	547	6
18	Herstellung von Druckerzeugnissen; Vervielfältigung von bespielten Ton-, Bild- und Datenträgern	26	463	373	90
19	Kokerei und Mineralölverarbeitung	1	•	•	•
20	Herstellung von chemischen Erzeugnissen	8	13	7	6
21	Herstellung von pharmazeutischen Erzeugnissen	—	—	—	—
22	Herstellung von Gummi- und Kunststoffwaren	12	280	252	28
23	Herstellung von Glas und Glaswaren, Keramik, Verarbeitung von Steinen und Erden	33	830	774	56
24	Metallerzeugung und -bearbeitung	2	•	•	•
25	Herstellung von Metallerzeugnissen	118	2 018	1 878	139

7. Rechtliche Einheiten mit abhängig Beschäftigten in Hessen 2023 nach ausgewählten Wirtschaftsabteilungen und Verwaltungsbezirken

WZ 2008	Wirtschaftsabschnitt Wirtschaftsabteilung	Rechtliche Einheiten	Abhängig Beschäftigte		
		insgesamt	insgesamt	davon	
				SVB ¹⁾	GEB ²⁾
26	Herstellung von Datenverarbeitungsgeräten, elektronischen und optischen Erzeugnissen	15	•	•	13
27	Herstellung von elektrischen Ausrüstungen	21	776	753	24
28	Maschinenbau	55	4 355	4 269	86
29	Herstellung von Kraftwagen und Kraftwagenteilen	11	1 436	1 398	37
30	Sonstiger Fahrzeugbau	3	•	•	•
31	Herstellung von Möbeln	43	370	335	35
32	Herstellung von sonstigen Waren	58	1 524	1 429	95
33	Reparatur und Installation von Maschinen und Ausrüstungen	49	412	367	45
D	Energieversorgung	278	713	672	42
35	Energieversorgung	278	713	672	42
E	Wasserversorgung; Abwasser- und Abfallentsorgung und Beseitigung von Umweltverschmutzungen	30	425	406	19
36	Wasserversorgung	8	•	•	•
37	Abwasserentsorgung	6	•	•	•
38	Sammlung, Behandlung und Beseitigung von Abfällen; Rückgewinnung	16	248	231	17
39	Beseitigung von Umweltverschmutzungen und sonstige Entsorgung	—	—	—	—
F	Baugewerbe	1 054	7 880	7 208	672
41	Hochbau	74	771	725	46
42	Tiefbau	57	1 162	1 112	50
43	Vorbereitende Baustellenarbeiten, Bauinstallation und sonstiges Ausbaugewerbe	923	5 947	5 372	576
G	Handel; Instandhaltung und Reparatur von Kraftfahrzeugen	1 645	19 389	16 166	3 224
45	Handel mit Kraftfahrzeugen; Instandhaltung und Reparatur von Kraftfahrzeugen	360	2 112	1 828	284
46	Großhandel (ohne Handel mit Kraftfahrzeugen)	384	5 081	4 659	422
47	Einzelhandel (ohne Handel mit Kraftfahrzeugen)	901	12 197	9 679	2 518
H	Verkehr und Lagerei	241	4 669	3 694	975
49	Landverkehr und Transport in Rohrfernleitungen	144	•	1 566	•
50	Schifffahrt	—	—	—	—
51	Luftfahrt	2	•	•	•
52	Lagerei sowie Erbringung von sonstigen Dienstleistungen für den Verkehr	56	1 822	1 711	111
53	Post-, Kurier- und Expressdienste	39	•	•	•
I	Gastgewerbe	628	4 166	2 465	1 701
55	Beherbergung	191	1 957	1 384	573
56	Gastronomie	437	2 210	1 082	1 128
J	Information und Kommunikation	295	1 629	1 533	95
58	Verlagswesen	18	195	176	19
59	Herstellung, Verleih und Vertrieb von Filmen und Fernsehprogrammen; Kinos; Tonstudios und Verlegen von Musik	16	•	•	•
60	Rundfunkveranstalter	—	—	—	—
61	Telekommunikation	2	•	•	•

7. Rechtliche Einheiten mit abhängig Beschäftigten in Hessen 2023 nach ausgewählten Wirtschaftsabteilungen und Verwaltungsbezirken

WZ 2008	Wirtschaftsabschnitt Wirtschaftsabteilung	Rechtliche Einheiten	Abhängig Beschäftigte		
		insgesamt	insgesamt	davon	
				SVB ¹⁾	GEB ²⁾
62	Erbringung von Dienstleistungen der Informationstechnologie	240	1 331	1 267	64
63	Informationsdienstleistungen	19	75	68	7
K	Erbringung von Finanz- und Versicherungsdienstleistungen	230	1 903	1 746	157
64	Erbringung von Finanzdienstleistungen	22	1 464	1 422	42
65	Versicherungen, Rückversicherungen und Pensionskassen (ohne Sozialversicherung)	1	•	•	•
66	Mit Finanz- und Versicherungsdienstleistungen verbundene Tätigkeiten	207	•	•	•
L	Grundstücks- und Wohnungswesen	603	593	374	219
68	Grundstücks- und Wohnungswesen	603	593	374	219
M	Erbringung von freiberuflichen, wissenschaftlichen und technischen Dienstleistungen	1 242	5 415	4 958	456
69	Rechts- und Steuerberatung, Wirtschaftsprüfung	251	1 379	1 217	162
70	Verwaltung und Führung von Unternehmen und Betrieben; Unternehmensberatung	419	1 295	1 187	107
71	Architektur- und Ingenieurbüros; technische, physikalische und chemische Untersuchung	356	2 213	2 101	112
72	Forschung und Entwicklung	6	•	•	•
73	Werbung und Marktforschung	57	211	189	21
74	Sonstige freiberufliche, wissenschaftliche und technische Tätigkeiten	123	195	167	28
75	Veterinärwesen	30	•	•	•
N	Erbringung von sonstigen wirtschaftlichen Dienstleistungen	531	10 194	9 078	1 116
77	Vermietung von beweglichen Sachen	78	195	140	55
78	Vermittlung und Überlassung von Arbeitskräften	43	6 544	6 416	129
79	Reisebüros, Reiseveranstalter und Erbringung sonstiger Reservierungsdienstleistungen	22	128	94	34
80	Wach- und Sicherheitsdienste sowie Detekteien	18	402	332	70
81	Gebäudebetreuung; Garten- und Landschaftsbau	279	2 363	1 647	716
82	Erbringung von wirtschaftlichen Dienstleistungen für Unternehmen und Privatpersonen a. n. g.	91	562	450	112
P	Erziehung und Unterricht	243	3 470	2 901	569
85	Erziehung und Unterricht	243	3 470	2 901	569
Q	Gesundheits- und Sozialwesen	690	16 294	14 934	1 360
86	Gesundheitswesen	558	9 050	8 348	703
87	Heime (ohne Erholungs- und Ferienheime)	34	3 439	3 188	251
88	Sozialwesen (ohne Heime)	98	3 804	3 398	406
R	Kunst, Unterhaltung und Erholung	206	827	362	465
90	Kreative, künstlerische und unterhaltende Tätigkeiten	68	87	51	36
91	Bibliotheken, Archive, Museen, botanische und zoologische Gärten	8	73	•	•
92	Spiel-, Wett- und Lotteriewesen	10	4	•	•
93	Erbringung von Dienstleistungen des Sports, der Unterhaltung und der Erholung	120	663	267	396
S	Erbringung von sonstigen Dienstleistungen	558	3 053	2 289	764

7. Rechtliche Einheiten mit abhängig Beschäftigten in Hessen 2023 nach ausgewählten Wirtschaftsabteilungen und Verwaltungsbezirken

WZ 2008	Wirtschaftsabschnitt Wirtschaftsabteilung	Rechtliche Einheiten	Abhängig Beschäftigte		
		insgesamt	insgesamt	davon	
				SVB ¹⁾	GEB ²⁾
94	Interessenvertretungen sowie kirchliche und sonstige religiöse Vereinigungen (ohne Sozialwesen und Sport)	158	1 618	1 218	400
95	Reparatur von Datenverarbeitungsgeräten und Gebrauchsgütern	32	21	15	6
96	Erbringung von sonstigen überwiegend persönlichen Dienstleistungen	368	1 414	1 056	358
I n s g e s a m t		9 125	103 366	89 964	13 402

Landkreis Hersfeld-Rotenburg

B	Bergbau und Gewinnung von Steinen und Erden	8	•	•	24
05	Kohlenbergbau	—	—	—	—
06	Gewinnung von Erdöl und Erdgas	—	—	—	—
07	Erzbergbau	—	—	—	—
08	Gewinnung von Steinen und Erden, sonstiger Bergbau	8	•	•	24
09	Erbringung von Dienstleistungen für den Bergbau und für die Gewinnung von Steinen und Erden	—	—	—	—
C	Verarbeitendes Gewerbe	279	6 338	5 765	573
10	Herstellung von Nahrungs- und Futtermitteln	58	878	632	246
11	Getränkeherstellung	1	•	•	•
12	Tabakverarbeitung	—	—	—	—
13	Herstellung von Textilien	4	•	•	•
14	Herstellung von Bekleidung	4	108	•	•
15	Herstellung von Leder, Lederwaren und Schuhen	2	•	•	•
16	Herstellung von Holz-, Flecht-, Korb- und Korkwaren (ohne Möbel)	18	477	461	16
17	Herstellung von Papier, Pappe und Waren daraus	2	•	•	•
18	Herstellung von Druckerzeugnissen; Vervielfältigung von bespielten Ton-, Bild- und Datenträgern	12	163	95	67
19	Kokerei und Mineralölverarbeitung	1	•	•	•
20	Herstellung von chemischen Erzeugnissen	1	•	•	•
21	Herstellung von pharmazeutischen Erzeugnissen	—	—	—	—
22	Herstellung von Gummi- und Kunststoffwaren	8	288	272	17
23	Herstellung von Glas und Glaswaren, Keramik, Verarbeitung von Steinen und Erden	24	367	345	22
24	Metallerzeugung und -bearbeitung	1	•	•	•
25	Herstellung von Metallerzeugnissen	37	632	592	40
26	Herstellung von Datenverarbeitungsgeräten, elektronischen und optischen Erzeugnissen	9	355	•	•
27	Herstellung von elektrischen Ausrüstungen	10	266	243	23
28	Maschinenbau	25	1 074	1 027	48
29	Herstellung von Kraftwagen und Kraftwagenteilen	4	•	•	•
30	Sonstiger Fahrzeugbau	2	•	•	•
31	Herstellung von Möbeln	12	366	364	3
32	Herstellung von sonstigen Waren	22	•	•	31
33	Reparatur und Installation von Maschinen und Ausrüstungen	22	536	526	10
D	Energieversorgung	138	190	169	21
35	Energieversorgung	138	190	169	21
E	Wasserversorgung; Abwasser- und Abfallentsorgung und Beseitigung von Umweltverschmutzungen	14	•	•	6

7. Rechtliche Einheiten mit abhängig Beschäftigten in Hessen 2023 nach ausgewählten Wirtschaftsabteilungen und Verwaltungsbezirken

WZ 2008	Wirtschaftsabschnitt Wirtschaftsabteilung	Rechtliche Einheiten	Abhängig Beschäftigte		
		insgesamt	insgesamt	davon	
				SVB ¹⁾	GEB ²⁾
36	Wasserversorgung	5	•	•	•
37	Abwasserentsorgung	4	56	•	•
38	Sammlung, Behandlung und Beseitigung von Abfällen; Rückgewinnung	5	•	•	•
39	Beseitigung von Umweltverschmutzungen und sonstige Entsorgung	—	—	—	—
F	Baugewerbe	498	5 361	5 076	285
41	Hochbau	33	248	218	29
42	Tiefbau	83	3 138	3 092	46
43	Vorbereitende Baustellenarbeiten, Bauinstallation und sonstiges Ausbaugewerbe	382	1 975	1 766	210
G	Handel; Instandhaltung und Reparatur von Kraftfahrzeugen	717	5 398	4 210	1 188
45	Handel mit Kraftfahrzeugen; Instandhaltung und Reparatur von Kraftfahrzeugen	163	1 330	1 195	135
46	Großhandel (ohne Handel mit Kraftfahrzeugen)	128	973	865	108
47	Einzelhandel (ohne Handel mit Kraftfahrzeugen)	426	3 095	2 150	945
H	Verkehr und Lagerei	148	14 671	12 261	2 410
49	Landverkehr und Transport in Rohrfernleitungen	85	•	•	•
50	Schifffahrt	—	—	—	—
51	Luftfahrt	—	—	—	—
52	Lagerei sowie Erbringung von sonstigen Dienstleistungen für den Verkehr	43	4 025	3 934	91
53	Post-, Kurier- und Expressdienste	20	•	•	•
I	Gastgewerbe	316	1 899	1 124	775
55	Beherbergung	88	912	640	272
56	Gastronomie	228	987	484	503
J	Information und Kommunikation	92	854	667	187
58	Verlagswesen	10	•	•	•
59	Herstellung, Verleih und Vertrieb von Filmen und Fernsehprogrammen; Kinos; Tonstudios und Verlegen von Musik	5	•	•	•
60	Rundfunkveranstalter	—	—	—	—
61	Telekommunikation	1	•	•	•
62	Erbringung von Dienstleistungen der Informationstechnologie	72	598	554	44
63	Informationsdienstleistungen	4	•	•	•
K	Erbringung von Finanz- und Versicherungsdienstleistungen	67	742	704	38
64	Erbringung von Finanzdienstleistungen	7	625	616	9
65	Versicherungen, Rückversicherungen und Pensionskassen (ohne Sozialversicherung)	—	—	—	—
66	Mit Finanz- und Versicherungsdienstleistungen verbundene Tätigkeiten	60	117	88	29
L	Grundstücks- und Wohnungswesen	216	311	210	101
68	Grundstücks- und Wohnungswesen	216	311	210	101
M	Erbringung von freiberuflichen, wissenschaftlichen und technischen Dienstleistungen	409	1 284	1 057	228
69	Rechts- und Steuerberatung, Wirtschaftsprüfung	106	494	412	83

7. Rechtliche Einheiten mit abhängig Beschäftigten in Hessen 2023 nach ausgewählten Wirtschaftsabteilungen und Verwaltungsbezirken

WZ 2008	Wirtschaftsabschnitt Wirtschaftsabteilung	Rechtliche Einheiten	Abhängig Beschäftigte		
		insgesamt	insgesamt	davon	
				SVB ¹⁾	GEB ²⁾
70	Verwaltung und Führung von Unternehmen und Betrieben; Unternehmensberatung	76	225	178	47
71	Architektur- und Ingenieurbüros; technische, physikalische und chemische Untersuchung	141	385	330	55
72	Forschung und Entwicklung	3	•	•	•
73	Werbung und Marktforschung	28	79	60	20
74	Sonstige freiberufliche, wissenschaftliche und technische Tätigkeiten	42	67	49	18
75	Veterinärwesen	13	•	•	•
N	Erbringung von sonstigen wirtschaftlichen Dienstleistungen	219	2 679	2 170	510
77	Vermietung von beweglichen Sachen	25	91	49	42
78	Vermittlung und Überlassung von Arbeitskräften	8	323	306	17
79	Reisebüros, Reiseveranstalter und Erbringung sonstiger Reservierungsdienstleistungen	10	45	35	10
80	Wach- und Sicherheitsdienste sowie Detekteien	8	195	165	30
81	Gebäudebetreuung; Garten- und Landschaftsbau	136	1 626	1 266	360
82	Erbringung von wirtschaftlichen Dienstleistungen für Unternehmen und Privatpersonen a. n. g.	32	400	349	51
P	Erziehung und Unterricht	93	1 169	1 065	104
85	Erziehung und Unterricht	93	1 169	1 065	104
Q	Gesundheits- und Sozialwesen	336	7 092	6 580	512
86	Gesundheitswesen	290	4 697	4 342	356
87	Heime (ohne Erholungs- und Ferienheime)	8	1 575	1 545	30
88	Sozialwesen (ohne Heime)	38	820	693	127
R	Kunst, Unterhaltung und Erholung	79	202	132	70
90	Kreative, künstlerische und unterhaltende Tätigkeiten	17	•	•	•
91	Bibliotheken, Archive, Museen, botanische und zoologische Gärten	1	•	•	•
92	Spiel-, Wett- und Lotteriewesen	14	75	60	15
93	Erbringung von Dienstleistungen des Sports, der Unterhaltung und der Erholung	47	109	59	50
S	Erbringung von sonstigen Dienstleistungen	303	826	556	270
94	Interessenvertretungen sowie kirchliche und sonstige religiöse Vereinigungen (ohne Sozialwesen und Sport)	101	390	•	•
95	Reparatur von Datenverarbeitungsgeräten und Gebrauchsgütern	11	5	•	•
96	Erbringung von sonstigen überwiegend persönlichen Dienstleistungen	191	431	317	114
I n s g e s a m t		3 932	49 306	42 006	7 300
Landkreis Kassel					
B	Bergbau und Gewinnung von Steinen und Erden	6	49	43	6
05	Kohlenbergbau	—	—	—	—
06	Gewinnung von Erdöl und Erdgas	—	—	—	—
07	Erzbergbau	—	—	—	—
08	Gewinnung von Steinen und Erden, sonstiger Bergbau	6	49	43	6
09	Erbringung von Dienstleistungen für den Bergbau und für die Gewinnung von Steinen und Erden	—	—	—	—

7. Rechtliche Einheiten mit abhängig Beschäftigten in Hessen 2023 nach ausgewählten Wirtschaftsabteilungen und Verwaltungsbezirken

WZ 2008	Wirtschaftsabschnitt Wirtschaftsabteilung	Rechtliche Einheiten	Abhängig Beschäftigte		
		insgesamt	insgesamt	davon	
				SVB ¹⁾	GEB ²⁾
C	Verarbeitendes Gewerbe	545	11 767	11 030	736
10	Herstellung von Nahrungs- und Futtermitteln	80	1 344	1 063	282
11	Getränkeherstellung	5	296	284	12
12	Tabakverarbeitung	—	—	—	—
13	Herstellung von Textilien	13	141	133	8
14	Herstellung von Bekleidung	8	8	•	•
15	Herstellung von Leder, Lederwaren und Schuhen	3	•	•	•
16	Herstellung von Holz-, Flecht-, Korb- und Korkwaren (ohne Möbel)	33	124	95	29
17	Herstellung von Papier, Pappe und Waren daraus	2	•	•	•
18	Herstellung von Druckerzeugnissen; Vervielfältigung von bespielten Ton-, Bild- und Datenträgern	21	148	142	6
19	Kokerei und Mineralölverarbeitung	—	—	—	—
20	Herstellung von chemischen Erzeugnissen	10	331	325	7
21	Herstellung von pharmazeutischen Erzeugnissen	1	•	•	•
22	Herstellung von Gummi- und Kunststoffwaren	19	656	637	19
23	Herstellung von Glas und Glaswaren, Keramik, Verarbeitung von Steinen und Erden	32	492	460	32
24	Metallerzeugung und -bearbeitung	3	52	43	9
25	Herstellung von Metallerzeugnissen	91	1 223	1 137	87
26	Herstellung von Datenverarbeitungsgeräten, elektronischen und optischen Erzeugnissen	27	495	471	23
27	Herstellung von elektrischen Ausrüstungen	15	3 077	3 053	23
28	Maschinenbau	38	1 210	1 165	44
29	Herstellung von Kraftwagen und Kraftwagenteilen	13	585	565	20
30	Sonstiger Fahrzeugbau	4	•	•	•
31	Herstellung von Möbeln	22	113	101	12
32	Herstellung von sonstigen Waren	44	294	235	59
33	Reparatur und Installation von Maschinen und Ausrüstungen	61	1 105	1 053	52
D	Energieversorgung	279	130	100	31
35	Energieversorgung	279	130	100	31
E	Wasserversorgung; Abwasser- und Abfallentsorgung und Beseitigung von Umweltverschmutzungen	39	387	361	26
36	Wasserversorgung	9	175	166	9
37	Abwasserentsorgung	11	63	59	4
38	Sammlung, Behandlung und Beseitigung von Abfällen; Rückgewinnung	19	150	136	14
39	Beseitigung von Umweltverschmutzungen und sonstige Entsorgung	—	—	—	—
F	Baugewerbe	995	4 057	3 600	457
41	Hochbau	66	407	362	45
42	Tiefbau	23	366	334	32
43	Vorbereitende Baustellenarbeiten, Bauinstallation und sonstiges Ausbaugewerbe	906	3 285	2 905	380
G	Handel; Instandhaltung und Reparatur von Kraftfahrzeugen	1 411	10 782	8 937	1 845
45	Handel mit Kraftfahrzeugen; Instandhaltung und Reparatur von Kraftfahrzeugen	332	4 325	4 038	287
46	Großhandel (ohne Handel mit Kraftfahrzeugen)	340	1 957	1 693	264

7. Rechtliche Einheiten mit abhängig Beschäftigten in Hessen 2023 nach ausgewählten Wirtschaftsabteilungen und Verwaltungsbezirken

WZ 2008	Wirtschaftsabschnitt Wirtschaftsabteilung	Rechtliche Einheiten	Abhängig Beschäftigte		
		insgesamt	insgesamt	davon	
				SVB ¹⁾	GEB ²⁾
47	Einzelhandel (ohne Handel mit Kraftfahrzeugen)	739	4 501	3 206	1 295
H	Verkehr und Lagerei	313	4 301	3 750	551
49	Landverkehr und Transport in Rohrfernleitungen	197	2 616	2 235	381
50	Schifffahrt	3	•	•	•
51	Luftfahrt	5	•	•	•
52	Lagerei sowie Erbringung von sonstigen Dienstleistungen für den Verkehr	53	831	765	66
53	Post-, Kurier- und Expressdienste	55	823	721	102
I	Gastgewerbe	481	2 431	1 398	1 032
55	Beherbergung	118	897	588	309
56	Gastronomie	363	1 534	811	723
J	Information und Kommunikation	216	835	551	283
58	Verlagswesen	11	•	38	•
59	Herstellung, Verleih und Vertrieb von Filmen und Fernsehprogrammen; Kinos; Tonstudios und Verlegen von Musik	16	69	58	11
60	Rundfunkveranstalter	1	•	•	•
61	Telekommunikation	5	•	•	•
62	Erbringung von Dienstleistungen der Informationstechnologie	164	462	423	38
63	Informationsdienstleistungen	19	28	•	•
K	Erbringung von Finanz- und Versicherungsdienstleistungen	172	799	700	99
64	Erbringung von Finanzdienstleistungen	16	311	292	19
65	Versicherungen, Rückversicherungen und Pensionskassen (ohne Sozialversicherung)	—	—	—	—
66	Mit Finanz- und Versicherungsdienstleistungen verbundene Tätigkeiten	156	488	408	80
L	Grundstücks- und Wohnungswesen	370	367	230	138
68	Grundstücks- und Wohnungswesen	370	367	230	138
M	Erbringung von freiberuflichen, wissenschaftlichen und technischen Dienstleistungen	909	2 334	2 004	330
69	Rechts- und Steuerberatung, Wirtschaftsprüfung	206	658	532	126
70	Verwaltung und Führung von Unternehmen und Betrieben; Unternehmensberatung	210	440	391	49
71	Architektur- und Ingenieurbüros; technische, physikalische und chemische Untersuchung	275	937	841	96
72	Forschung und Entwicklung	9	12	8	5
73	Werbung und Marktforschung	53	61	46	16
74	Sonstige freiberufliche, wissenschaftliche und technische Tätigkeiten	122	87	69	19
75	Veterinärwesen	34	138	119	20
N	Erbringung von sonstigen wirtschaftlichen Dienstleistungen	566	4 155	3 250	905
77	Vermietung von beweglichen Sachen	80	315	251	65
78	Vermittlung und Überlassung von Arbeitskräften	14	189	169	20
79	Reisebüros, Reiseveranstalter und Erbringung sonstiger Reservierungsdienstleistungen	22	86	46	40
80	Wach- und Sicherheitsdienste sowie Detekteien	9	62	48	13
81	Gebäudebetreuung; Garten- und Landschaftsbau	359	2 809	2 178	631

7. Rechtliche Einheiten mit abhängig Beschäftigten in Hessen 2023 nach ausgewählten Wirtschaftsabteilungen und Verwaltungsbezirken

WZ 2008	Wirtschaftsabschnitt Wirtschaftsabteilung	Rechtliche Einheiten	Abhängig Beschäftigte		
		insgesamt	insgesamt	davon	
				SVB ¹⁾	GEB ²⁾
82	Erbringung von wirtschaftlichen Dienstleistungen für Unternehmen und Privatpersonen a. n. g.	82	694	557	137
P	Erziehung und Unterricht	194	1 433	1 343	90
85	Erziehung und Unterricht	194	1 433	1 343	90
Q	Gesundheits- und Sozialwesen	643	13 092	12 074	1 018
86	Gesundheitswesen	500	5 406	4 841	565
87	Heime (ohne Erholungs- und Ferienheime)	32	2 974	2 816	158
88	Sozialwesen (ohne Heime)	111	4 712	4 417	295
R	Kunst, Unterhaltung und Erholung	179	431	214	217
90	Kreative, künstlerische und unterhaltende Tätigkeiten	49	12	•	•
91	Bibliotheken, Archive, Museen, botanische und zoologische Gärten	2	•	•	•
92	Spiel-, Wett- und Lotteriewesen	25	•	64	•
93	Erbringung von Dienstleistungen des Sports, der Unterhaltung und der Erholung	103	323	138	186
S	Erbringung von sonstigen Dienstleistungen	477	1 803	1 290	512
94	Interessenvertretungen sowie kirchliche und sonstige religiöse Vereinigungen (ohne Sozialwesen und Sport)	121	937	680	257
95	Reparatur von Datenverarbeitungsgeräten und Gebrauchsgütern	25	47	32	16
96	Erbringung von sonstigen überwiegend persönlichen Dienstleistungen	331	818	579	240
I n s g e s a m t		7 795	59 152	50 875	8 278
Schwalm-Eder-Kreis					
B	Bergbau und Gewinnung von Steinen und Erden	8	21	14	7
05	Kohlenbergbau	—	—	—	—
06	Gewinnung von Erdöl und Erdgas	—	—	—	—
07	Erzbergbau	—	—	—	—
08	Gewinnung von Steinen und Erden, sonstiger Bergbau	8	21	14	7
09	Erbringung von Dienstleistungen für den Bergbau und für die Gewinnung von Steinen und Erden	—	—	—	—
C	Verarbeitendes Gewerbe	388	14 872	14 290	582
10	Herstellung von Nahrungs- und Futtermitteln	74	1 653	1 417	237
11	Getränkeherstellung	2	•	•	•
12	Tabakverarbeitung	—	—	—	—
13	Herstellung von Textilien	9	120	112	7
14	Herstellung von Bekleidung	5	14	•	•
15	Herstellung von Leder, Lederwaren und Schuhen	2	•	•	•
16	Herstellung von Holz-, Flecht-, Korb- und Korkwaren (ohne Möbel)	29	157	140	17
17	Herstellung von Papier, Pappe und Waren daraus	1	•	•	•
18	Herstellung von Druckerzeugnissen; Vervielfältigung von bespielten Ton-, Bild- und Datenträgern	13	338	320	18
19	Kokerei und Mineralölverarbeitung	—	—	—	—
20	Herstellung von chemischen Erzeugnissen	6	•	•	8
21	Herstellung von pharmazeutischen Erzeugnissen	2	•	•	•
22	Herstellung von Gummi- und Kunststoffwaren	12	586	563	24

7. Rechtliche Einheiten mit abhängig Beschäftigten in Hessen 2023 nach ausgewählten Wirtschaftsabteilungen und Verwaltungsbezirken

WZ 2008	Wirtschaftsabschnitt Wirtschaftsabteilung	Rechtliche Einheiten	Abhängig Beschäftigte		
		insgesamt	insgesamt	davon	
				SVB ¹⁾	GEB ²⁾
23	Herstellung von Glas und Glaswaren, Keramik, Verarbeitung von Steinen und Erden	34	455	410	45
24	Metallerzeugung und -bearbeitung	3	•	•	•
25	Herstellung von Metallerzeugnissen	56	1 049	1 005	44
26	Herstellung von Datenverarbeitungsgeräten, elektronischen und optischen Erzeugnissen	8	•	•	6
27	Herstellung von elektrischen Ausrüstungen	7	•	•	•
28	Maschinenbau	29	1 525	1 479	46
29	Herstellung von Kraftwagen und Kraftwagenteilen	4	49	•	•
30	Sonstiger Fahrzeugbau	2	•	•	•
31	Herstellung von Möbeln	21	147	127	20
32	Herstellung von sonstigen Waren	29	•	•	45
33	Reparatur und Installation von Maschinen und Ausrüstungen	40	198	164	35
D	Energieversorgung	339	103	69	34
35	Energieversorgung	339	103	69	34
E	Wasserversorgung; Abwasser- und Abfallentsorgung und Beseitigung von Umweltverschmutzungen	35	347	325	23
36	Wasserversorgung	11	•	•	•
37	Abwasserentsorgung	4	19	15	4
38	Sammlung, Behandlung und Beseitigung von Abfällen; Rückgewinnung	19	255	239	16
39	Beseitigung von Umweltverschmutzungen und sonstige Entsorgung	1	•	•	•
F	Baugewerbe	752	3 484	3 078	406
41	Hochbau	55	474	445	28
42	Tiefbau	27	407	382	25
43	Vorbereitende Baustellenarbeiten, Bauinstallation und sonstiges Ausbaugewerbe	670	2 604	2 252	353
G	Handel; Instandhaltung und Reparatur von Kraftfahrzeugen	1 110	17 975	14 695	3 279
45	Handel mit Kraftfahrzeugen; Instandhaltung und Reparatur von Kraftfahrzeugen	240	1 174	983	192
46	Großhandel (ohne Handel mit Kraftfahrzeugen)	222	5 651	5 320	331
47	Einzelhandel (ohne Handel mit Kraftfahrzeugen)	648	11 149	8 392	2 757
H	Verkehr und Lagerei	180	6 608	5 733	875
49	Landverkehr und Transport in Rohrfernleitungen	105	1 800	•	•
50	Schifffahrt	—	—	—	—
51	Luftfahrt	—	—	—	—
52	Lagerei sowie Erbringung von sonstigen Dienstleistungen für den Verkehr	45	3 791	3 703	88
53	Post-, Kurier- und Expressdienste	30	1 017	•	•
I	Gastgewerbe	462	2 071	1 221	850
55	Beherbergung	119	776	479	297
56	Gastronomie	343	1 295	742	553
J	Information und Kommunikation	132	283	158	125
58	Verlagswesen	8	145	•	•

7. Rechtliche Einheiten mit abhängig Beschäftigten in Hessen 2023 nach ausgewählten Wirtschaftsabteilungen und Verwaltungsbezirken

WZ 2008	Wirtschaftsabschnitt Wirtschaftsabteilung	Rechtliche Einheiten	Abhängig Beschäftigte		
		insgesamt	insgesamt	davon	
				SVB ¹⁾	GEB ²⁾
59	Herstellung, Verleih und Vertrieb von Filmen und Fernsehprogrammen; Kinos; Tonstudios und Verlegen von Musik	9	33	•	•
60	Rundfunkveranstalter	—	—	—	—
61	Telekommunikation	2	•	•	•
62	Erbringung von Dienstleistungen der Informationstechnologie	104	101	79	22
63	Informationsdienstleistungen	9	•	•	•
K	Erbringung von Finanz- und Versicherungsdienstleistungen	149	971	864	106
64	Erbringung von Finanzdienstleistungen	11	•	•	•
65	Versicherungen, Rückversicherungen und Pensionskassen (ohne Sozialversicherung)	1	•	•	•
66	Mit Finanz- und Versicherungsdienstleistungen verbundene Tätigkeiten	137	•	•	82
L	Grundstücks- und Wohnungswesen	255	483	385	98
68	Grundstücks- und Wohnungswesen	255	483	385	98
M	Erbringung von freiberuflichen, wissenschaftlichen und technischen Dienstleistungen	595	2 833	2 543	290
69	Rechts- und Steuerberatung, Wirtschaftsprüfung	165	724	604	120
70	Verwaltung und Führung von Unternehmen und Betrieben; Unternehmensberatung	117	1 473	1 409	64
71	Architektur- und Ingenieurbüros; technische, physikalische und chemische Untersuchung	174	353	295	58
72	Forschung und Entwicklung	4	•	•	•
73	Werbung und Marktforschung	34	•	•	•
74	Sonstige freiberufliche, wissenschaftliche und technische Tätigkeiten	66	111	91	19
75	Veterinärwesen	35	107	89	18
N	Erbringung von sonstigen wirtschaftlichen Dienstleistungen	309	1 591	1 148	442
77	Vermietung von beweglichen Sachen	44	41	23	17
78	Vermittlung und Überlassung von Arbeitskräften	8	•	•	•
79	Reisebüros, Reiseveranstalter und Erbringung sonstiger Reservierungsdienstleistungen	14	•	•	•
80	Wach- und Sicherheitsdienste sowie Detekteien	7	87	72	14
81	Gebäudebetreuung; Garten- und Landschaftsbau	185	994	658	337
82	Erbringung von wirtschaftlichen Dienstleistungen für Unternehmen und Privatpersonen a. n. g.	51	214	152	62
P	Erziehung und Unterricht	169	1 293	1 192	101
85	Erziehung und Unterricht	169	1 293	1 192	101
Q	Gesundheits- und Sozialwesen	537	12 067	10 949	1 118
86	Gesundheitswesen	415	4 264	3 734	530
87	Heime (ohne Erholungs- und Ferienheime)	32	5 973	5 647	326
88	Sozialwesen (ohne Heime)	90	1 831	1 569	262
R	Kunst, Unterhaltung und Erholung	113	425	277	148
90	Kreative, künstlerische und unterhaltende Tätigkeiten	25	28	18	10
91	Bibliotheken, Archive, Museen, botanische und zoologische Gärten	2	•	•	•
92	Spiel-, Wett- und Lotteriewesen	13	•	•	•

7. Rechtliche Einheiten mit abhängig Beschäftigten in Hessen 2023 nach ausgewählten Wirtschaftsabteilungen und Verwaltungsbezirken

WZ 2008	Wirtschaftsabschnitt Wirtschaftsabteilung	Rechtliche Einheiten	Abhängig Beschäftigte		
		insgesamt	insgesamt	davon	
				SVB ¹⁾	GEB ²⁾
93	Erbringung von Dienstleistungen des Sports, der Unterhaltung und der Erholung	73	300	184	116
S	Erbringung von sonstigen Dienstleistungen	442	1 576	1 100	476
94	Interessenvertretungen sowie kirchliche und sonstige religiöse Vereinigungen (ohne Sozialwesen und Sport)	149	951	663	288
95	Reparatur von Datenverarbeitungsgeräten und Gebrauchsgütern	7	21	12	9
96	Erbringung von sonstigen überwiegend persönlichen Dienstleistungen	286	604	425	179
	I n s g e s a m t	5 975	67 002	58 043	8 959

Landkreis Waldeck-Frankenberg

B	Bergbau und Gewinnung von Steinen und Erden	4	60	•	•
05	Kohlenbergbau	—	—	—	—
06	Gewinnung von Erdöl und Erdgas	—	—	—	—
07	Erzbergbau	—	—	—	—
08	Gewinnung von Steinen und Erden, sonstiger Bergbau	4	60	•	•
09	Erbringung von Dienstleistungen für den Bergbau und für die Gewinnung von Steinen und Erden	—	—	—	—
C	Verarbeitendes Gewerbe	525	15 667	14 755	912
10	Herstellung von Nahrungs- und Futtermitteln	99	2 067	1 632	435
11	Getränkeherstellung	4	31	23	8
12	Tabakverarbeitung	—	—	—	—
13	Herstellung von Textilien	8	•	•	6
14	Herstellung von Bekleidung	3	•	•	•
15	Herstellung von Leder, Lederwaren und Schuhen	1	•	•	•
16	Herstellung von Holz-, Flecht-, Korb- und Korkwaren (ohne Möbel)	58	2 061	1 979	82
17	Herstellung von Papier, Pappe und Waren daraus	5	•	•	•
18	Herstellung von Druckerzeugnissen; Vervielfältigung von bespielten Ton-, Bild- und Datenträgern	13	49	40	9
19	Kokerei und Mineralölverarbeitung	1	•	•	•
20	Herstellung von chemischen Erzeugnissen	3	•	•	•
21	Herstellung von pharmazeutischen Erzeugnissen	3	•	•	•
22	Herstellung von Gummi- und Kunststoffwaren	24	1 638	1 601	37
23	Herstellung von Glas und Glaswaren, Keramik, Verarbeitung von Steinen und Erden	23	245	223	22
24	Metallerzeugung und -bearbeitung	3	•	•	•
25	Herstellung von Metallerzeugnissen	100	2 919	2 796	124
26	Herstellung von Datenverarbeitungsgeräten, elektronischen und optischen Erzeugnissen	13	548	536	13
27	Herstellung von elektrischen Ausrüstungen	14	690	667	23
28	Maschinenbau	32	2 212	2 175	37
29	Herstellung von Kraftwagen und Kraftwagenteilen	2	•	•	•
30	Sonstiger Fahrzeugbau	2	•	•	•
31	Herstellung von Möbeln	22	220	209	11
32	Herstellung von sonstigen Waren	50	862	806	56
33	Reparatur und Installation von Maschinen und Ausrüstungen	42	204	174	29
D	Energieversorgung	293	544	520	24

7. Rechtliche Einheiten mit abhängig Beschäftigten in Hessen 2023 nach ausgewählten Wirtschaftsabteilungen und Verwaltungsbezirken

WZ 2008	Wirtschaftsabschnitt Wirtschaftsabteilung	Rechtliche Einheiten	Abhängig Beschäftigte		
		insgesamt	insgesamt	davon	
				SVB ¹⁾	GEB ²⁾
35	Energieversorgung	293	544	520	24
E	Wasserversorgung; Abwasser- und Abfallentsorgung und Beseitigung von Umweltverschmutzungen	31	200	•	•
36	Wasserversorgung	9	•	•	•
37	Abwasserentsorgung	3	17	•	•
38	Sammlung, Behandlung und Beseitigung von Abfällen; Rückgewinnung	18	116	100	16
39	Beseitigung von Umweltverschmutzungen und sonstige Entsorgung	1	•	•	•
F	Baugewerbe	714	4 255	3 812	443
41	Hochbau	38	485	456	30
42	Tiefbau	51	820	784	36
43	Vorbereitende Baustellenarbeiten, Bauinstallation und sonstiges Ausbaugewerbe	625	2 950	2 572	378
G	Handel; Instandhaltung und Reparatur von Kraftfahrzeugen	1 009	9 057	7 616	1 441
45	Handel mit Kraftfahrzeugen; Instandhaltung und Reparatur von Kraftfahrzeugen	233	1 125	949	175
46	Großhandel (ohne Handel mit Kraftfahrzeugen)	218	4 294	4 021	273
47	Einzelhandel (ohne Handel mit Kraftfahrzeugen)	558	3 638	2 646	992
H	Verkehr und Lagerei	167	2 626	2 136	490
49	Landverkehr und Transport in Rohrfernleitungen	116	1 115	839	276
50	Schifffahrt	2	•	•	•
51	Luftfahrt	1	•	•	•
52	Lagerei sowie Erbringung von sonstigen Dienstleistungen für den Verkehr	37	1 298	1 226	73
53	Post-, Kurier- und Expressdienste	11	202	•	•
I	Gastgewerbe	732	4 205	2 995	1 210
55	Beherbergung	302	2 569	2 025	544
56	Gastronomie	430	1 636	970	666
J	Information und Kommunikation	105	531	458	73
58	Verlagswesen	4	•	•	•
59	Herstellung, Verleih und Vertrieb von Filmen und Fernsehprogrammen; Kinos; Tonstudios und Verlegen von Musik	8	56	23	33
60	Rundfunkveranstalter	—	—	—	—
61	Telekommunikation	3	•	•	•
62	Erbringung von Dienstleistungen der Informationstechnologie	79	171	157	14
63	Informationsdienstleistungen	11	•	•	5
K	Erbringung von Finanz- und Versicherungsdienstleistungen	128	1 057	958	99
64	Erbringung von Finanzdienstleistungen	18	834	797	37
65	Versicherungen, Rückversicherungen und Pensionskassen (ohne Sozialversicherung)	—	—	—	—
66	Mit Finanz- und Versicherungsdienstleistungen verbundene Tätigkeiten	110	223	161	62
L	Grundstücks- und Wohnungswesen	298	409	286	123
68	Grundstücks- und Wohnungswesen	298	409	286	123

7. Rechtliche Einheiten mit abhängig Beschäftigten in Hessen 2023 nach ausgewählten Wirtschaftsabteilungen und Verwaltungsbezirken

WZ 2008	Wirtschaftsabschnitt Wirtschaftsabteilung	Rechtliche Einheiten	Abhängig Beschäftigte		
		insgesamt	insgesamt	davon	
				SVB ¹⁾	GEB ²⁾
M	Erbringung von freiberuflichen, wissenschaftlichen und technischen Dienstleistungen	557	2 400	2 132	268
69	Rechts- und Steuerberatung, Wirtschaftsprüfung	146	619	514	105
70	Verwaltung und Führung von Unternehmen und Betrieben; Unternehmensberatung	156	1 186	1 132	54
71	Architektur- und Ingenieurbüros; technische, physikalische und chemische Untersuchung	136	335	279	56
72	Forschung und Entwicklung	6	•	•	•
73	Werbung und Marktforschung	33	•	•	•
74	Sonstige freiberufliche, wissenschaftliche und technische Tätigkeiten	49	31	26	5
75	Veterinärwesen	31	138	117	21
N	Erbringung von sonstigen wirtschaftlichen Dienstleistungen	322	2 008	1 686	323
77	Vermietung von beweglichen Sachen	52	64	41	23
78	Vermittlung und Überlassung von Arbeitskräften	10	525	495	30
79	Reisebüros, Reiseveranstalter und Erbringung sonstiger Reservierungsdienstleistungen	14	51	40	11
80	Wach- und Sicherheitsdienste sowie Detekteien	9	96	59	37
81	Gebäudebetreuung; Garten- und Landschaftsbau	186	706	537	169
82	Erbringung von wirtschaftlichen Dienstleistungen für Unternehmen und Privatpersonen a. n. g.	51	568	514	54
P	Erziehung und Unterricht	159	1 964	1 675	288
85	Erziehung und Unterricht	159	1 964	1 675	288
Q	Gesundheits- und Sozialwesen	497	16 128	15 101	1 027
86	Gesundheitswesen	389	9 557	8 947	610
87	Heime (ohne Erholungs- und Ferienheime)	41	2 313	2 146	167
88	Sozialwesen (ohne Heime)	67	4 258	4 009	250
R	Kunst, Unterhaltung und Erholung	152	573	357	216
90	Kreative, künstlerische und unterhaltende Tätigkeiten	29	23	16	7
91	Bibliotheken, Archive, Museen, botanische und zoologische Gärten	6	37	32	5
92	Spiel-, Wett- und Lotteriewesen	18	132	109	23
93	Erbringung von Dienstleistungen des Sports, der Unterhaltung und der Erholung	99	382	200	181
S	Erbringung von sonstigen Dienstleistungen	402	1 420	1 083	338
94	Interessenvertretungen sowie kirchliche und sonstige religiöse Vereinigungen (ohne Sozialwesen und Sport)	122	707	542	165
95	Reparatur von Datenverarbeitungsgeräten und Gebrauchsgütern	21	26	19	8
96	Erbringung von sonstigen überwiegend persönlichen Dienstleistungen	259	687	521	166
I n s g e s a m t		6 095	63 106	55 804	7 302
Werra-Meißner-Kreis					
B	Bergbau und Gewinnung von Steinen und Erden	2	•	•	•
05	Kohlenbergbau	—	—	—	—
06	Gewinnung von Erdöl und Erdgas	—	—	—	—
07	Erzbergbau	—	—	—	—

7. Rechtliche Einheiten mit abhängig Beschäftigten in Hessen 2023 nach ausgewählten Wirtschaftsabteilungen und Verwaltungsbezirken

WZ 2008	Wirtschaftsabschnitt Wirtschaftsabteilung	Rechtliche Einheiten	Abhängig Beschäftigte		
		insgesamt	insgesamt	davon	
				SVB ¹⁾	GEB ²⁾
08	Gewinnung von Steinen und Erden, sonstiger Bergbau	1	•	•	•
09	Erbringung von Dienstleistungen für den Bergbau und für die Gewinnung von Steinen und Erden	1	•	•	•
C	Verarbeitendes Gewerbe	271	4 779	4 391	388
10	Herstellung von Nahrungs- und Futtermitteln	52	464	350	114
11	Getränkeherstellung	3	•	•	•
12	Tabakverarbeitung	—	—	—	—
13	Herstellung von Textilien	7	141	126	16
14	Herstellung von Bekleidung	—	—	—	—
15	Herstellung von Leder, Lederwaren und Schuhen	1	•	•	•
16	Herstellung von Holz-, Flecht-, Korb- und Korkwaren (ohne Möbel)	27	173	143	30
17	Herstellung von Papier, Pappe und Waren daraus	4	•	•	•
18	Herstellung von Druckerzeugnissen; Vervielfältigung von bespielten Ton-, Bild- und Datenträgern	14	176	161	16
19	Kokerei und Mineralölverarbeitung	—	—	—	—
20	Herstellung von chemischen Erzeugnissen	6	164	141	23
21	Herstellung von pharmazeutischen Erzeugnissen	1	•	•	•
22	Herstellung von Gummi- und Kunststoffwaren	13	628	612	15
23	Herstellung von Glas und Glaswaren, Keramik, Verarbeitung von Steinen und Erden	18	505	476	29
24	Metallerzeugung und -bearbeitung	2	•	•	•
25	Herstellung von Metallerzeugnissen	41	739	699	40
26	Herstellung von Datenverarbeitungsgeräten, elektronischen und optischen Erzeugnissen	4	•	•	•
27	Herstellung von elektrischen Ausrüstungen	3	•	•	•
28	Maschinenbau	14	980	960	20
29	Herstellung von Kraftwagen und Kraftwagenteilen	4	51	45	6
30	Sonstiger Fahrzeugbau	—	—	—	—
31	Herstellung von Möbeln	12	80	•	•
32	Herstellung von sonstigen Waren	25	257	218	39
33	Reparatur und Installation von Maschinen und Ausrüstungen	20	108	90	17
D	Energieversorgung	110	250	246	4
35	Energieversorgung	110	250	246	4
E	Wasserversorgung; Abwasser- und Abfallentsorgung und Beseitigung von Umweltverschmutzungen	13	•	•	•
36	Wasserversorgung	2	•	•	•
37	Abwasserentsorgung	2	•	•	•
38	Sammlung, Behandlung und Beseitigung von Abfällen; Rückgewinnung	9	•	•	•
39	Beseitigung von Umweltverschmutzungen und sonstige Entsorgung	—	—	—	—
F	Baugewerbe	428	2 334	2 119	215
41	Hochbau	19	275	255	21
42	Tiefbau	21	263	249	14
43	Vorbereitende Baustellenarbeiten, Bauinstallation und sonstiges Ausbaugewerbe	388	1 796	1 615	181
G	Handel; Instandhaltung und Reparatur von Kraftfahrzeugen	668	3 679	2 930	749

7. Rechtliche Einheiten mit abhängig Beschäftigten in Hessen 2023 nach ausgewählten Wirtschaftsabteilungen und Verwaltungsbezirken

WZ 2008	Wirtschaftsabschnitt Wirtschaftsabteilung	Rechtliche Einheiten	Abhängig Beschäftigte		
		insgesamt	insgesamt	davon	
				SVB ¹⁾	GEB ²⁾
45	Handel mit Kraftfahrzeugen; Instandhaltung und Reparatur von Kraftfahrzeugen	145	812	680	132
46	Großhandel (ohne Handel mit Kraftfahrzeugen)	137	563	471	92
47	Einzelhandel (ohne Handel mit Kraftfahrzeugen)	386	2 305	1 779	526
H	Verkehr und Lagerei	98	990	722	268
49	Landverkehr und Transport in Rohrfernleitungen	73	846	606	240
50	Schifffahrt	—	—	—	—
51	Luftfahrt	—	—	—	—
52	Lagerei sowie Erbringung von sonstigen Dienstleistungen für den Verkehr	18	•	•	•
53	Post-, Kurier- und Expressdienste	7	•	•	•
I	Gastgewerbe	312	1 500	844	656
55	Beherbergung	103	545	315	230
56	Gastronomie	209	954	529	425
J	Information und Kommunikation	74	207	165	42
58	Verlagswesen	7	87	65	22
59	Herstellung, Verleih und Vertrieb von Filmen und Fernsehprogrammen; Kinos; Tonstudios und Verlegen von Musik	4	•	•	•
60	Rundfunkveranstalter	—	—	—	—
61	Telekommunikation	1	•	•	•
62	Erbringung von Dienstleistungen der Informationstechnologie	57	96	85	11
63	Informationsdienstleistungen	5	•	•	•
K	Erbringung von Finanz- und Versicherungsdienstleistungen	81	465	415	50
64	Erbringung von Finanzdienstleistungen	9	•	•	•
65	Versicherungen, Rückversicherungen und Pensionskassen (ohne Sozialversicherung)	—	—	—	—
66	Mit Finanz- und Versicherungsdienstleistungen verbundene Tätigkeiten	72	•	•	•
L	Grundstücks- und Wohnungswesen	176	748	680	68
68	Grundstücks- und Wohnungswesen	176	748	680	68
M	Erbringung von freiberuflichen, wissenschaftlichen und technischen Dienstleistungen	384	1 082	914	168
69	Rechts- und Steuerberatung, Wirtschaftsprüfung	93	403	341	61
70	Verwaltung und Führung von Unternehmen und Betrieben; Unternehmensberatung	86	162	139	23
71	Architektur- und Ingenieurbüros; technische, physikalische und chemische Untersuchung	106	299	266	33
72	Forschung und Entwicklung	9	51	39	12
73	Werbung und Marktforschung	17	23	18	5
74	Sonstige freiberufliche, wissenschaftliche und technische Tätigkeiten	50	74	48	26
75	Veterinärwesen	23	72	62	10
N	Erbringung von sonstigen wirtschaftlichen Dienstleistungen	220	678	483	195
77	Vermietung von beweglichen Sachen	33	55	39	17
78	Vermittlung und Überlassung von Arbeitskräften	3	•	•	•

7. Rechtliche Einheiten mit abhängig Beschäftigten in Hessen 2023 nach ausgewählten Wirtschaftsabteilungen und Verwaltungsbezirken

WZ 2008	Wirtschaftsabschnitt Wirtschaftsabteilung	Rechtliche Einheiten	Abhängig Beschäftigte		
		insgesamt	insgesamt	davon	
				SVB ¹⁾	GEB ²⁾
79	Reisebüros, Reiseveranstalter und Erbringung sonstiger Reservierungsdienstleistungen	13	•	•	•
80	Wach- und Sicherheitsdienste sowie Detekteien	6	88	61	28
81	Gebäudebetreuung; Garten- und Landschaftsbau	126	232	193	39
82	Erbringung von wirtschaftlichen Dienstleistungen für Unternehmen und Privatpersonen a. n. g.	39	252	158	95
P	Erziehung und Unterricht	101	1 445	1 272	173
85	Erziehung und Unterricht	101	1 445	1 272	173
Q	Gesundheits- und Sozialwesen	344	7 740	7 127	614
86	Gesundheitswesen	268	4 505	4 103	402
87	Heime (ohne Erholungs- und Ferienheime)	21	1 106	1 042	63
88	Sozialwesen (ohne Heime)	55	2 130	1 982	148
R	Kunst, Unterhaltung und Erholung	80	297	192	105
90	Kreative, künstlerische und unterhaltende Tätigkeiten	20	•	•	•
91	Bibliotheken, Archive, Museen, botanische und zoologische Gärten	3	•	•	•
92	Spiel-, Wett- und Lotteriewesen	12	78	68	10
93	Erbringung von Dienstleistungen des Sports, der Unterhaltung und der Erholung	45	165	83	83
S	Erbringung von sonstigen Dienstleistungen	253	899	720	179
94	Interessenvertretungen sowie kirchliche und sonstige religiöse Vereinigungen (ohne Sozialwesen und Sport)	80	348	•	•
95	Reparatur von Datenverarbeitungsgeräten und Gebrauchsgütern	15	27	•	•
96	Erbringung von sonstigen überwiegend persönlichen Dienstleistungen	158	524	441	84
I n s g e s a m t		3 615	27 160	23 273	3 887
Reg.-Bez. K a s s e l					
B	Bergbau und Gewinnung von Steinen und Erden	38	1 364	1 313	51
05	Kohlenbergbau	—	—	—	—
06	Gewinnung von Erdöl und Erdgas	1	•	•	•
07	Erzbergbau	—	—	—	—
08	Gewinnung von Steinen und Erden, sonstiger Bergbau	33	357	•	•
09	Erbringung von Dienstleistungen für den Bergbau und für die Gewinnung von Steinen und Erden	4	•	•	•
C	Verarbeitendes Gewerbe	2 978	93 122	87 945	5 176
10	Herstellung von Nahrungs- und Futtermitteln	494	11 397	9 219	2 178
11	Getränkeherstellung	23	1 161	1 104	57
12	Tabakverarbeitung	—	—	—	—
13	Herstellung von Textilien	66	2 398	2 335	63
14	Herstellung von Bekleidung	35	168	142	26
15	Herstellung von Leder, Lederwaren und Schuhen	13	86	•	•
16	Herstellung von Holz-, Flecht-, Korb- und Korkwaren (ohne Möbel)	229	4 052	3 796	257
17	Herstellung von Papier, Pappe und Waren daraus	23	1 737	1 716	21
18	Herstellung von Druckerzeugnissen; Vervielfältigung von bespielten Ton-, Bild- und Datenträgern	135	1 825	1 576	248

7. Rechtliche Einheiten mit abhängig Beschäftigten in Hessen 2023 nach ausgewählten Wirtschaftsabteilungen und Verwaltungsbezirken

WZ 2008	Wirtschaftsabschnitt Wirtschaftsabteilung	Rechtliche Einheiten	Abhängig Beschäftigte		
		insgesamt	insgesamt	davon	
				SVB ¹⁾	GEB ²⁾
19	Kokerei und Mineralölverarbeitung	3	•	•	•
20	Herstellung von chemischen Erzeugnissen	40	10 679	10 588	91
21	Herstellung von pharmazeutischen Erzeugnissen	8	•	•	7
22	Herstellung von Gummi- und Kunststoffwaren	102	5 092	4 937	154
23	Herstellung von Glas und Glaswaren, Keramik, Verarbeitung von Steinen und Erden	172	2 936	2 725	211
24	Metallerzeugung und -bearbeitung	17	924	907	17
25	Herstellung von Metallerzeugnissen	481	9 554	9 050	503
26	Herstellung von Datenverarbeitungsgeräten, elektronischen und optischen Erzeugnissen	102	3 318	3 226	92
27	Herstellung von elektrischen Ausrüstungen	80	5 384	5 275	110
28	Maschinenbau	221	12 260	11 958	302
29	Herstellung von Kraftwagen und Kraftwagenteilen	46	3 377	3 301	76
30	Sonstiger Fahrzeugbau	18	992	973	19
31	Herstellung von Möbeln	140	1 313	1 221	92
32	Herstellung von sonstigen Waren	278	11 071	10 650	421
33	Reparatur und Installation von Maschinen und Ausrüstungen	252	2 773	2 557	216
D	Energieversorgung	1 534	4 616	4 434	182
35	Energieversorgung	1 534	4 616	4 434	182
E	Wasserversorgung; Abwasser- und Abfallentsorgung und Beseitigung von Umweltverschmutzungen	174	2 357	2 247	110
36	Wasserversorgung	44	•	•	•
37	Abwasserentsorgung	32	479	467	12
38	Sammlung, Behandlung und Beseitigung von Abfällen; Rückgewinnung	96	1 477	1 397	80
39	Beseitigung von Umweltverschmutzungen und sonstige Entsorgung	2	•	•	•
F	Baugewerbe	5 053	31 752	28 971	2 780
41	Hochbau	344	3 373	3 140	233
42	Tiefbau	315	7 077	6 829	249
43	Vorbereitende Baustellenarbeiten, Bauinstallation und sonstiges Ausbaugewerbe	4 394	21 301	19 003	2 299
G	Handel; Instandhaltung und Reparatur von Kraftfahrzeugen	7 888	79 462	65 991	13 471
45	Handel mit Kraftfahrzeugen; Instandhaltung und Reparatur von Kraftfahrzeugen	1 734	12 241	10 878	1 363
46	Großhandel (ohne Handel mit Kraftfahrzeugen)	1 696	25 499	23 648	1 851
47	Einzelhandel (ohne Handel mit Kraftfahrzeugen)	4 458	41 723	31 465	10 258
H	Verkehr und Lagerei	1 374	39 576	32 630	6 946
49	Landverkehr und Transport in Rohrfernleitungen	835	13 317	11 514	1 803
50	Schifffahrt	6	•	•	•
51	Luftfahrt	8	•	•	•
52	Lagerei sowie Erbringung von sonstigen Dienstleistungen für den Verkehr	306	12 847	12 342	505
53	Post-, Kurier- und Expressdienste	219	13 366	8 736	4 630
I	Gastgewerbe	3 594	21 434	13 405	8 029
55	Beherbergung	993	8 687	6 294	2 393

7. Rechtliche Einheiten mit abhängig Beschäftigten in Hessen 2023 nach ausgewählten Wirtschaftsabteilungen und Verwaltungsbezirken

WZ 2008	Wirtschaftsabschnitt Wirtschaftsabteilung	Rechtliche Einheiten	Abhängig Beschäftigte		
		insgesamt	insgesamt	davon	
				SVB ¹⁾	GEB ²⁾
56	Gastronomie	2 601	12 747	7 111	5 636
J	Information und Kommunikation	1 245	7 388	6 406	983
58	Verlagswesen	84	1 466	971	495
59	Herstellung, Verleih und Vertrieb von Filmen und Fernsehprogrammen; Kinos; Tonstudios und Verlegen von Musik	89	497	336	161
60	Rundfunkveranstalter	3	•	•	•
61	Telekommunikation	17	•	•	•
62	Erbringung von Dienstleistungen der Informationstechnologie	969	4 828	4 554	275
63	Informationsdienstleistungen	83	431	406	26
K	Erbringung von Finanz- und Versicherungsdienstleistungen	1 056	8 732	8 071	661
64	Erbringung von Finanzdienstleistungen	117	6 131	5 992	139
65	Versicherungen, Rückversicherungen und Pensionskassen (ohne Sozialversicherung)	10	•	•	11
66	Mit Finanz- und Versicherungsdienstleistungen verbundene Tätigkeiten	929	•	•	511
L	Grundstücks- und Wohnungswesen	2 426	4 053	3 053	1 000
68	Grundstücks- und Wohnungswesen	2 426	4 053	3 053	1 000
M	Erbringung von freiberuflichen, wissenschaftlichen und technischen Dienstleistungen	5 468	23 109	20 698	2 411
69	Rechts- und Steuerberatung, Wirtschaftsprüfung	1 327	5 928	5 061	867
70	Verwaltung und Führung von Unternehmen und Betrieben; Unternehmensberatung	1 349	7 234	6 768	466
71	Architektur- und Ingenieurbüros; technische, physikalische und chemische Untersuchung	1 595	6 651	6 051	600
72	Forschung und Entwicklung	60	259	237	22
73	Werbung und Marktforschung	306	1 053	882	171
74	Sonstige freiberufliche, wissenschaftliche und technische Tätigkeiten	647	1 306	1 127	180
75	Veterinärwesen	184	677	571	106
N	Erbringung von sonstigen wirtschaftlichen Dienstleistungen	2 622	29 646	24 468	5 179
77	Vermietung von beweglichen Sachen	354	948	687	261
78	Vermittlung und Überlassung von Arbeitskräften	127	10 340	9 929	411
79	Reisebüros, Reiseveranstalter und Erbringung sonstiger Reservierungsdienstleistungen	119	420	306	114
80	Wach- und Sicherheitsdienste sowie Detekteien	73	2 021	1 582	439
81	Gebäudebetreuung; Garten- und Landschaftsbau	1 495	11 006	8 284	2 722
82	Erbringung von wirtschaftlichen Dienstleistungen für Unternehmen und Privatpersonen a. n. g.	454	4 912	3 679	1 233
P	Erziehung und Unterricht	1 226	19 270	16 595	2 675
85	Erziehung und Unterricht	1 226	19 270	16 595	2 675
Q	Gesundheits- und Sozialwesen	4 048	93 840	86 728	7 112
86	Gesundheitswesen	3 230	49 096	45 197	3 899
87	Heime (ohne Erholungs- und Ferienheime)	202	22 776	21 547	1 228
88	Sozialwesen (ohne Heime)	616	21 968	19 983	1 985
R	Kunst, Unterhaltung und Erholung	1 033	4 439	2 916	1 524

7. Rechtliche Einheiten mit abhängig Beschäftigten in Hessen 2023 nach ausgewählten Wirtschaftsabteilungen und Verwaltungsbezirken

WZ 2008	Wirtschaftsabschnitt Wirtschaftsabteilung	Rechtliche Einheiten	Abhängig Beschäftigte		
		insgesamt	insgesamt	davon	
				SVB ¹⁾	GEB ²⁾
90	Kreative, künstlerische und unterhaltende Tätigkeiten	305	822	686	136
91	Bibliotheken, Archive, Museen, botanische und zoologische Gärten	30	569	499	70
92	Spiel-, Wett- und Lotteriewesen	121	713	574	140
93	Erbringung von Dienstleistungen des Sports, der Unterhaltung und der Erholung	577	2 335	1 157	1 178
S	Erbringung von sonstigen Dienstleistungen	3 075	14 090	10 846	3 244
94	Interessenvertretungen sowie kirchliche und sonstige religiöse Vereinigungen (ohne Sozialwesen und Sport)	937	8 319	6 554	1 766
95	Reparatur von Datenverarbeitungsgeräten und Gebrauchsgütern	135	168	109	59
96	Erbringung von sonstigen überwiegend persönlichen Dienstleistungen	2 003	5 603	4 184	1 420
	I n s g e s a m t	44 832	478 249	416 716	61 533
Land H e s s e n					
B	Bergbau und Gewinnung von Steinen und Erden	124	2 508	2 391	118
05	Kohlenbergbau	—	—	—	—
06	Gewinnung von Erdöl und Erdgas	1	•	•	•
07	Erzbergbau	1	•	•	•
08	Gewinnung von Steinen und Erden, sonstiger Bergbau	110	1 485	1 370	115
09	Erbringung von Dienstleistungen für den Bergbau und für die Gewinnung von Steinen und Erden	12	•	•	•
C	Verarbeitendes Gewerbe	14 527	469 645	448 252	21 393
10	Herstellung von Nahrungs- und Futtermitteln	1 863	48 275	41 322	6 953
11	Getränkeherstellung	180	9 862	9 434	428
12	Tabakverarbeitung	3	29	25	4
13	Herstellung von Textilien	288	4 445	4 190	255
14	Herstellung von Bekleidung	180	910	742	168
15	Herstellung von Leder, Lederwaren und Schuhen	99	400	343	57
16	Herstellung von Holz-, Flecht-, Korb- und Korkwaren (ohne Möbel)	797	8 358	7 677	680
17	Herstellung von Papier, Pappe und Waren daraus	130	8 503	8 271	231
18	Herstellung von Druckerzeugnissen; Vervielfältigung von bespielten Ton-, Bild- und Datenträgern	810	6 709	5 068	1 641
19	Kokerei und Mineralölverarbeitung	9	196	188	8
20	Herstellung von chemischen Erzeugnissen	349	42 276	41 869	408
21	Herstellung von pharmazeutischen Erzeugnissen	82	30 276	30 182	93
22	Herstellung von Gummi- und Kunststoffwaren	547	32 667	31 773	894
23	Herstellung von Glas und Glaswaren, Keramik, Verarbeitung von Steinen und Erden	710	16 005	15 350	655
24	Metallerzeugung und -bearbeitung	112	14 062	13 950	112
25	Herstellung von Metallerzeugnissen	2 638	48 367	45 400	2 967
26	Herstellung von Datenverarbeitungsgeräten, elektronischen und optischen Erzeugnissen	779	25 605	24 881	724
27	Herstellung von elektrischen Ausrüstungen	488	32 308	31 568	740
28	Maschinenbau	1 159	52 100	50 655	1 445
29	Herstellung von Kraftwagen und Kraftwagenteilen	211	30 550	30 309	242
30	Sonstiger Fahrzeugbau	69	2 842	2 788	54
31	Herstellung von Möbeln	526	6 185	5 876	309

7. Rechtliche Einheiten mit abhängig Beschäftigten in Hessen 2023 nach ausgewählten Wirtschaftsabteilungen und Verwaltungsbezirken

WZ 2008	Wirtschaftsabschnitt Wirtschaftsabteilung	Rechtliche Einheiten	Abhängig Beschäftigte		
		insgesamt	insgesamt	davon	
				SVB ¹⁾	GEB ²⁾
32	Herstellung von sonstigen Waren	1 339	26 515	24 940	1 575
33	Reparatur und Installation von Maschinen und Ausrüstungen	1 159	22 202	21 453	749
D	Energieversorgung	4 089	23 790	23 304	486
35	Energieversorgung	4 089	23 790	23 304	486
	Wasserversorgung; Abwasser- und Abfallentsorgung und Beseitigung von Umweltverschmutzungen				
E	Wasserversorgung	845	19 908	19 068	840
36	Wasserversorgung	149	2 392	2 338	54
37	Abwasserentsorgung	187	2 796	2 652	144
38	Sammlung, Behandlung und Beseitigung von Abfällen; Rückgewinnung	473	14 203	13 589	614
39	Beseitigung von Umweltverschmutzungen und sonstige Entsorgung	36	518	489	29
F	Baugewerbe	29 851	152 433	139 934	12 499
41	Hochbau	2 176	20 064	19 003	1 062
42	Tiefbau	1 127	20 224	19 441	783
43	Vorbereitende Baustellenarbeiten, Bauinstallation und sonstiges Ausbaugewerbe	26 548	112 144	101 490	10 654
G	Handel; Instandhaltung und Reparatur von Kraftfahrzeugen	43 680	378 731	327 262	51 469
45	Handel mit Kraftfahrzeugen; Instandhaltung und Reparatur von Kraftfahrzeugen	8 393	54 949	49 263	5 685
46	Großhandel (ohne Handel mit Kraftfahrzeugen)	11 918	175 130	164 843	10 286
47	Einzelhandel (ohne Handel mit Kraftfahrzeugen)	23 369	148 652	113 156	35 497
H	Verkehr und Lagerei	9 606	275 241	250 903	24 338
49	Landverkehr und Transport in Rohrfernleitungen	5 815	108 701	97 909	10 792
50	Schifffahrt	32	196	158	38
51	Luftfahrt	135	12 152	12 128	25
52	Lagerei sowie Erbringung von sonstigen Dienstleistungen für den Verkehr	2 065	125 062	122 335	2 728
53	Post-, Kurier- und Expressdienste	1 559	29 130	18 374	10 756
I	Gastgewerbe	18 868	146 047	99 981	46 066
55	Beherbergung	3 076	31 077	24 545	6 531
56	Gastronomie	15 792	114 970	75 436	39 535
J	Information und Kommunikation	12 770	136 674	131 271	5 404
58	Verlagswesen	657	10 786	9 095	1 691
59	Herstellung, Verleih und Vertrieb von Filmen und Fernsehprogrammen; Kinos; Tonstudios und Verlegen von Musik	744	2 808	2 052	757
60	Rundfunkveranstalter	28	3 691	3 642	48
61	Telekommunikation	331	4 257	4 117	140
62	Erbringung von Dienstleistungen der Informationstechnologie	10 065	106 166	103 864	2 302
63	Informationsdienstleistungen	945	8 967	8 502	466
K	Erbringung von Finanz- und Versicherungsdienstleistungen	6 214	189 238	186 292	2 947
64	Erbringung von Finanzdienstleistungen	1 017	130 914	130 447	466
65	Versicherungen, Rückversicherungen und Pensionskassen (ohne Sozialversicherung)	89	23 776	23 668	107

7. Rechtliche Einheiten mit abhängig Beschäftigten in Hessen 2023 nach ausgewählten Wirtschaftsabteilungen und Verwaltungsbezirken

WZ 2008	Wirtschaftsabschnitt Wirtschaftsabteilung	Rechtliche Einheiten	Abhängig Beschäftigte		
		insgesamt	insgesamt	davon	
				SVB ¹⁾	GEB ²⁾
66	Mit Finanz- und Versicherungsdienstleistungen verbundene Tätigkeiten	5 108	34 549	32 176	2 373
L	Grundstücks- und Wohnungswesen	15 657	38 876	32 179	6 697
68	Grundstücks- und Wohnungswesen	15 657	38 876	32 179	6 697
M	Erbringung von freiberuflichen, wissenschaftlichen und technischen Dienstleistungen	43 359	253 194	234 898	18 297
69	Rechts- und Steuerberatung, Wirtschaftsprüfung	10 491	63 829	57 851	5 978
70	Verwaltung und Führung von Unternehmen und Betrieben; Unternehmensberatung	13 111	82 237	78 862	3 375
71	Architektur- und Ingenieurbüros; technische, physikalische und chemische Untersuchung	9 804	52 292	48 728	3 564
72	Forschung und Entwicklung	651	14 075	13 543	532
73	Werbung und Marktforschung	2 545	19 567	16 273	3 294
74	Sonstige freiberufliche, wissenschaftliche und technische Tätigkeiten	5 874	17 971	16 973	998
75	Veterinärwesen	883	3 225	2 668	557
N	Erbringung von sonstigen wirtschaftlichen Dienstleistungen	19 863	307 440	269 468	37 972
77	Vermietung von beweglichen Sachen	1 721	16 705	15 231	1 474
78	Vermittlung und Überlassung von Arbeitskräften	1 226	109 211	106 859	2 352
79	Reisebüros, Reiseveranstalter und Erbringung sonstiger Reservierungsdienstleistungen	972	10 077	9 431	646
80	Wach- und Sicherheitsdienste sowie Detekteien	709	26 209	23 410	2 800
81	Gebäudebetreuung; Garten- und Landschaftsbau	11 182	104 305	78 019	26 287
82	Erbringung von wirtschaftlichen Dienstleistungen für Unternehmen und Privatpersonen a. n. g.	4 053	40 933	36 518	4 415
P	Erziehung und Unterricht	6 924	113 914	98 872	15 042
85	Erziehung und Unterricht	6 924	113 914	98 872	15 042
Q	Gesundheits- und Sozialwesen	20 799	416 084	381 828	34 257
86	Gesundheitswesen	16 933	217 010	197 818	19 192
87	Heime (ohne Erholungs- und Ferienheime)	723	72 774	68 284	4 491
88	Sozialwesen (ohne Heime)	3 143	126 301	115 726	10 574
R	Kunst, Unterhaltung und Erholung	7 096	31 185	22 190	8 996
90	Kreative, künstlerische und unterhaltende Tätigkeiten	2 943	5 834	5 099	736
91	Bibliotheken, Archive, Museen, botanische und zoologische Gärten	133	2 635	2 275	360
92	Spiel-, Wett- und Lotteriewesen	770	4 880	3 882	998
93	Erbringung von Dienstleistungen des Sports, der Unterhaltung und der Erholung	3 250	17 837	10 934	6 902
S	Erbringung von sonstigen Dienstleistungen	18 736	82 761	66 451	16 310
94	Interessenvertretungen sowie kirchliche und sonstige religiöse Vereinigungen (ohne Sozialwesen und Sport)	4 449	49 915	42 042	7 873
95	Reparatur von Datenverarbeitungsgeräten und Gebrauchsgütern	899	1 357	1 006	352
96	Erbringung von sonstigen überwiegend persönlichen Dienstleistungen	13 388	31 489	23 404	8 085
I n s g e s a m t		273 008	3 037 669	2 734 541	303 128

1) Sozialversicherungspflichtig Beschäftigte. — 2) Geringfügig entlohnt Beschäftigte.

8. Niederlassungen mit abhängig Beschäftigten in Hessen 2023 nach ausgewählten Wirtschaftsabteilungen und Verwaltungsbezirken

WZ 2008	Wirtschaftsabschnitt Wirtschaftsabteilung	Nieder- lassungen	Abhängig Beschäftigte		
		insgesamt	insgesamt	davon	
				SVB ¹⁾	GEB ²⁾
Darmstadt, Wissenschaftsstadt					
B	Bergbau und Gewinnung von Steinen und Erden	—	—	—	—
05	Kohlenbergbau	—	—	—	—
06	Gewinnung von Erdöl und Erdgas	—	—	—	—
07	Erzbergbau	—	—	—	—
08	Gewinnung von Steinen und Erden, sonstiger Bergbau	—	—	—	—
09	Erbringung von Dienstleistungen für den Bergbau und für die Gewinnung von Steinen und Erden	—	—	—	—
C	Verarbeitendes Gewerbe	274	17 244	16 948	296
10	Herstellung von Nahrungs- und Futtermitteln	25	2 366	2 270	96
11	Getränkeherstellung	3	•	•	•
12	Tabakverarbeitung	—	—	—	—
13	Herstellung von Textilien	8	18	12	7
14	Herstellung von Bekleidung	1	•	•	•
15	Herstellung von Leder, Lederwaren und Schuhen	2	•	•	•
16	Herstellung von Holz-, Flecht-, Korb- und Korkwaren (ohne Möbel)	3	•	•	•
17	Herstellung von Papier, Pappe und Waren daraus	3	•	•	•
18	Herstellung von Druckerzeugnissen; Vervielfältigung von bespielten Ton-, Bild- und Datenträgern	33	407	384	23
19	Kokerei und Mineralölverarbeitung	—	—	—	—
20	Herstellung von chemischen Erzeugnissen	18	6 518	6 513	5
21	Herstellung von pharmazeutischen Erzeugnissen	3	•	•	•
22	Herstellung von Gummi- und Kunststoffwaren	5	15	•	•
23	Herstellung von Glas und Glaswaren, Keramik, Verarbeitung von Steinen und Erden	16	74	•	•
24	Metallerzeugung und -bearbeitung	2	•	•	•
25	Herstellung von Metallerzeugnissen	24	385	365	20
26	Herstellung von Datenverarbeitungsgeräten, elektronischen und optischen Erzeugnissen	33	1 533	1 510	23
27	Herstellung von elektrischen Ausrüstungen	17	777	762	15
28	Maschinenbau	25	1 274	1 258	16
29	Herstellung von Kraftwagen und Kraftwagenteilen	3	•	•	•
30	Sonstiger Fahrzeugbau	3	•	•	•
31	Herstellung von Möbeln	8	52	46	7
32	Herstellung von sonstigen Waren	29	155	116	39
33	Reparatur und Installation von Maschinen und Ausrüstungen	10	37	35	2
D	Energieversorgung	38	1 428	•	•
35	Energieversorgung	38	1 428	•	•
	Wasserversorgung; Abwasser- und Abfallentsorgung und Beseitigung von Umweltverschmutzungen				
E	Beseitigung von Umweltverschmutzungen	12	970	•	•
36	Wasserversorgung	—	—	—	—
37	Abwasserentsorgung	3	•	•	•
38	Sammlung, Behandlung und Beseitigung von Abfällen; Rückgewinnung	9	•	•	•
39	Beseitigung von Umweltverschmutzungen und sonstige Entsorgung	—	—	—	—

8. Niederlassungen mit abhängig Beschäftigten in Hessen 2023 nach ausgewählten Wirtschaftsabteilungen und Verwaltungsbezirken

WZ 2008	Wirtschaftsabschnitt Wirtschaftsabteilung	Nieder- lassungen	Abhängig Beschäftigte		
		insgesamt	insgesamt	davon	
				SVB ¹⁾	GEB ²⁾
F	Baugewerbe	475	2 736	2 558	178
41	Hochbau	41	165	148	16
42	Tiefbau	44	635	611	24
43	Vorbereitende Baustellenarbeiten, Bauinstallation und sonstiges Ausbaugewerbe	390	1 936	1 799	138
G	Handel; Instandhaltung und Reparatur von Kraftfahrzeugen	1 145	13 821	12 377	1 444
45	Handel mit Kraftfahrzeugen; Instandhaltung und Reparatur von Kraftfahrzeugen	159	1 746	1 608	137
46	Großhandel (ohne Handel mit Kraftfahrzeugen)	267	6 219	6 074	145
47	Einzelhandel (ohne Handel mit Kraftfahrzeugen)	719	5 856	4 694	1 162
H	Verkehr und Lagerei	207	3 954	3 315	639
49	Landverkehr und Transport in Rohrfernleitungen	136	1 463	1 321	142
50	Schifffahrt	—	—	—	—
51	Luftfahrt	—	—	—	—
52	Lagerei sowie Erbringung von sonstigen Dienstleistungen für den Verkehr	44	829	770	59
53	Post-, Kurier- und Expressdienste	27	1 663	1 225	439
I	Gastgewerbe	598	4 039	2 747	1 292
55	Beherbergung	57	522	434	88
56	Gastronomie	541	3 517	2 313	1 204
J	Information und Kommunikation	746	11 487	11 223	265
58	Verlagswesen	28	415	395	20
59	Herstellung, Verleih und Vertrieb von Filmen und Fernsehprogrammen; Kinos; Tonstudios und Verlegen von Musik	42	274	208	66
60	Rundfunkveranstalter	—	—	—	—
61	Telekommunikation	19	405	•	•
62	Erbringung von Dienstleistungen der Informationstechnologie	616	10 108	9 945	163
63	Informationsdienstleistungen	41	285	•	•
K	Erbringung von Finanz- und Versicherungsdienstleistungen	172	2 176	2 085	91
64	Erbringung von Finanzdienstleistungen	41	1 380	1 365	16
65	Versicherungen, Rückversicherungen und Pensionskassen (ohne Sozialversicherung)	10	391	384	7
66	Mit Finanz- und Versicherungsdienstleistungen verbundene Tätigkeiten	121	405	336	69
L	Grundstücks- und Wohnungswesen	462	1 561	1 388	173
68	Grundstücks- und Wohnungswesen	462	1 561	1 388	173
M	Erbringung von freiberuflichen, wissenschaftlichen und technischen Dienstleistungen	1 663	18 646	17 849	797
69	Rechts- und Steuerberatung, Wirtschaftsprüfung	294	1 877	1 683	194
70	Verwaltung und Führung von Unternehmen und Betrieben; Unternehmensberatung	353	8 576	8 448	128
71	Architektur- und Ingenieurbüros; technische, physikalische und chemische Untersuchung	604	4 242	3 992	250
72	Forschung und Entwicklung	47	2 670	2 558	112

8. Niederlassungen mit abhängig Beschäftigten in Hessen 2023 nach ausgewählten Wirtschaftsabteilungen und Verwaltungsbezirken

WZ 2008	Wirtschaftsabschnitt Wirtschaftsabteilung	Nieder- lassungen	Abhängig Beschäftigte		
		insgesamt	insgesamt	davon	
				SVB ¹⁾	GEB ²⁾
73	Werbung und Marktforschung	71	278	218	60
74	Sonstige freiberufliche, wissenschaftliche und technische Tätigkeiten	280	935	887	48
75	Veterinärwesen	14	69	63	6
N	Erbringung von sonstigen wirtschaftlichen Dienstleistungen	487	6 590	5 645	945
77	Vermietung von beweglichen Sachen	32	151	131	20
78	Vermittlung und Überlassung von Arbeitskräften	70	2 560	2 527	32
79	Reisebüros, Reiseveranstalter und Erbringung sonstiger Reservierungsdienstleistungen	29	55	47	8
80	Wach- und Sicherheitsdienste sowie Detekteien	27	188	113	75
81	Gebäudebetreuung; Garten- und Landschaftsbau	217	2 253	1 672	581
82	Erbringung von wirtschaftlichen Dienstleistungen für Unternehmen und Privatpersonen a. n. g.	112	1 384	1 156	228
P	Erziehung und Unterricht	267	10 648	8 604	2 044
85	Erziehung und Unterricht	267	10 648	8 604	2 044
Q	Gesundheits- und Sozialwesen	750	15 214	13 974	1 239
86	Gesundheitswesen	577	7 261	6 670	591
87	Heime (ohne Erholungs- und Ferienheime)	29	1 360	1 282	77
88	Sozialwesen (ohne Heime)	144	6 593	6 022	571
R	Kunst, Unterhaltung und Erholung	253	1 684	1 311	374
90	Kreative, künstlerische und unterhaltende Tätigkeiten	131	626	•	•
91	Bibliotheken, Archive, Museen, botanische und zoologische Gärten	7	93	•	•
92	Spiel-, Wett- und Lotteriewesen	19	75	53	22
93	Erbringung von Dienstleistungen des Sports, der Unterhaltung und der Erholung	96	891	624	266
S	Erbringung von sonstigen Dienstleistungen	576	3 682	3 192	490
94	Interessenvertretungen sowie kirchliche und sonstige religiöse Vereinigungen (ohne Sozialwesen und Sport)	201	2 757	2 448	309
95	Reparatur von Datenverarbeitungsgeräten und Gebrauchsgütern	24	46	35	11
96	Erbringung von sonstigen überwiegend persönlichen Dienstleistungen	351	879	709	170
I n s g e s a m t		8 125	115 878	105 605	10 274

Frankfurt am Main, Stadt

B	Bergbau und Gewinnung von Steinen und Erden	4	•	•	•
05	Kohlenbergbau	—	—	—	—
06	Gewinnung von Erdöl und Erdgas	—	—	—	—
07	Erzbergbau	—	—	—	—
08	Gewinnung von Steinen und Erden, sonstiger Bergbau	1	•	•	•
09	Erbringung von Dienstleistungen für den Bergbau und für die Gewinnung von Steinen und Erden	3	•	•	•
C	Verarbeitendes Gewerbe	961	38 112	37 447	665
10	Herstellung von Nahrungs- und Futtermitteln	126	5 053	4 794	260
11	Getränkeherstellung	15	•	•	17
12	Tabakverarbeitung	—	—	—	—

8. Niederlassungen mit abhängig Beschäftigten in Hessen 2023 nach ausgewählten Wirtschaftsabteilungen und Verwaltungsbezirken

WZ 2008	Wirtschaftsabschnitt Wirtschaftsabteilung	Nieder- lassungen	Abhängig Beschäftigte		
		insgesamt	insgesamt	davon	
				SVB ¹⁾	GEB ²⁾
13	Herstellung von Textilien	31	78	65	13
14	Herstellung von Bekleidung	22	87	82	6
15	Herstellung von Leder, Lederwaren und Schuhen	11	13	•	•
16	Herstellung von Holz-, Flecht-, Korb- und Korkwaren (ohne Möbel)	36	122	113	10
17	Herstellung von Papier, Pappe und Waren daraus	3	•	21	•
18	Herstellung von Druckerzeugnissen; Vervielfältigung von bespielten Ton-, Bild- und Datenträgern	82	437	395	42
19	Kokerei und Mineralölverarbeitung	2	•	•	•
20	Herstellung von chemischen Erzeugnissen	61	5 814	5 804	10
21	Herstellung von pharmazeutischen Erzeugnissen	12	•	•	•
22	Herstellung von Gummi- und Kunststoffwaren	13	138	•	•
23	Herstellung von Glas und Glaswaren, Keramik, Verarbeitung von Steinen und Erden	42	642	620	22
24	Metallerzeugung und -bearbeitung	1	•	•	•
25	Herstellung von Metallerzeugnissen	84	494	448	47
26	Herstellung von Datenverarbeitungsgeräten, elektronischen und optischen Erzeugnissen	70	940	918	22
27	Herstellung von elektrischen Ausrüstungen	36	609	595	14
28	Maschinenbau	42	2 037	2 012	25
29	Herstellung von Kraftwagen und Kraftwagenteilen	19	•	•	•
30	Sonstiger Fahrzeugbau	6	•	•	•
31	Herstellung von Möbeln	32	187	174	12
32	Herstellung von sonstigen Waren	128	626	522	104
33	Reparatur und Installation von Maschinen und Ausrüstungen	87	8 420	8 384	35
D	Energieversorgung	197	7 135	•	•
35	Energieversorgung	197	7 135	•	•
E	Wasserversorgung; Abwasser- und Abfallentsorgung und Beseitigung von Umweltverschmutzungen	49	•	•	•
36	Wasserversorgung	3	•	•	•
37	Abwasserentsorgung	6	558	•	•
38	Sammlung, Behandlung und Beseitigung von Abfällen; Rückgewinnung	37	2 360	2 299	61
39	Beseitigung von Umweltverschmutzungen und sonstige Entsorgung	3	19	•	•
F	Baugewerbe	2 948	17 490	16 625	865
41	Hochbau	276	4 021	3 919	102
42	Tiefbau	87	1 514	1 484	30
43	Vorbereitende Baustellenarbeiten, Bauinstallation und sonstiges Ausbaugewerbe	2 585	11 954	11 222	733
G	Handel; Instandhaltung und Reparatur von Kraftfahrzeugen	5 760	58 173	52 476	5 697
45	Handel mit Kraftfahrzeugen; Instandhaltung und Reparatur von Kraftfahrzeugen	620	6 778	6 508	270
46	Großhandel (ohne Handel mit Kraftfahrzeugen)	1 767	23 315	22 597	719
47	Einzelhandel (ohne Handel mit Kraftfahrzeugen)	3 373	28 079	23 371	4 708
H	Verkehr und Lagerei	2 271	90 958	87 749	3 209
49	Landverkehr und Transport in Rohrfernleitungen	1 524	19 989	17 612	2 377
50	Schifffahrt	5	•	•	•

8. Niederlassungen mit abhängig Beschäftigten in Hessen 2023 nach ausgewählten Wirtschaftsabteilungen und Verwaltungsbezirken

WZ 2008	Wirtschaftsabschnitt Wirtschaftsabteilung	Nieder- lassungen	Abhängig Beschäftigte		
		insgesamt	insgesamt	davon	
				SVB ¹⁾	GEB ²⁾
51	Luftfahrt	92	•	•	•
52	Lagerei sowie Erbringung von sonstigen Dienstleistungen für den Verkehr	422	33 343	32 862	481
53	Post-, Kurier- und Expressdienste	228	6 812	6 477	335
I	Gastgewerbe	3 287	32 947	25 740	7 207
55	Beherbergung	356	7 090	6 708	382
56	Gastronomie	2 931	25 857	19 032	6 825
J	Information und Kommunikation	3 166	50 561	49 888	673
58	Verlagswesen	193	4 123	4 009	115
59	Herstellung, Verleih und Vertrieb von Filmen und Fernsehprogrammen; Kinos; Tonstudios und Verlegen von Musik	206	•	•	133
60	Rundfunkveranstalter	16	•	•	17
61	Telekommunikation	132	1 913	1 885	28
62	Erbringung von Dienstleistungen der Informationstechnologie	2 387	35 332	35 007	325
63	Informationsdienstleistungen	232	5 074	5 019	55
K	Erbringung von Finanz- und Versicherungsdienstleistungen	1 482	79 534	79 207	328
64	Erbringung von Finanzdienstleistungen	463	58 072	58 002	70
65	Versicherungen, Rückversicherungen und Pensionskassen (ohne Sozialversicherung)	57	3 933	3 929	3
66	Mit Finanz- und Versicherungsdienstleistungen verbundene Tätigkeiten	962	17 529	17 276	254
L	Grundstücks- und Wohnungswesen	2 861	10 322	9 376	946
68	Grundstücks- und Wohnungswesen	2 861	10 322	9 376	946
M	Erbringung von freiberuflichen, wissenschaftlichen und technischen Dienstleistungen	9 834	88 111	84 027	4 084
69	Rechts- und Steuerberatung, Wirtschaftsprüfung	2 506	24 514	23 339	1 175
70	Verwaltung und Führung von Unternehmen und Betrieben; Unternehmensberatung	3 526	32 164	31 635	529
71	Architektur- und Ingenieurbüros; technische, physikalische und chemische Untersuchung	1 427	11 885	11 536	349
72	Forschung und Entwicklung	169	5 260	5 002	258
73	Werbung und Marktforschung	652	11 652	10 094	1 559
74	Sonstige freiberufliche, wissenschaftliche und technische Tätigkeiten	1 506	2 317	2 152	165
75	Veterinärwesen	48	318	269	49
N	Erbringung von sonstigen wirtschaftlichen Dienstleistungen	3 463	64 206	57 319	6 887
77	Vermietung von beweglichen Sachen	183	1 657	1 518	139
78	Vermittlung und Überlassung von Arbeitskräften	490	14 811	14 364	447
79	Reisebüros, Reiseveranstalter und Erbringung sonstiger Reservierungsdienstleistungen	244	3 832	3 736	96
80	Wach- und Sicherheitsdienste sowie Detekteien	181	11 584	10 712	871
81	Gebäudebetreuung; Garten- und Landschaftsbau	1 534	21 606	16 822	4 783
82	Erbringung von wirtschaftlichen Dienstleistungen für Unternehmen und Privatpersonen a. n. g.	831	10 717	10 167	550
P	Erziehung und Unterricht	957	18 929	16 741	2 188
85	Erziehung und Unterricht	957	18 929	16 741	2 188

8. Niederlassungen mit abhängig Beschäftigten in Hessen 2023 nach ausgewählten Wirtschaftsabteilungen und Verwaltungsbezirken

WZ 2008	Wirtschaftsabschnitt Wirtschaftsabteilung	Nieder- lassungen	Abhängig Beschäftigte		
		insgesamt	insgesamt	davon	
				SVB ¹⁾	GEB ²⁾
Q	Gesundheits- und Sozialwesen	3 223	64 523	60 264	4 259
86	Gesundheitswesen	2 556	32 285	29 790	2 495
87	Heime (ohne Erholungs- und Ferienheime)	83	5 665	5 406	259
88	Sozialwesen (ohne Heime)	584	26 573	25 068	1 505
R	Kunst, Unterhaltung und Erholung	1 307	8 751	7 548	1 203
90	Kreative, künstlerische und unterhaltende Tätigkeiten	781	2 023	1 869	154
91	Bibliotheken, Archive, Museen, botanische und zoologische Gärten	29	1 578	1 451	127
92	Spiel-, Wett- und Lotteriewesen	114	699	589	110
93	Erbringung von Dienstleistungen des Sports, der Unterhaltung und der Erholung	383	4 452	3 639	813
S	Erbringung von sonstigen Dienstleistungen	2 956	20 350	18 079	2 272
94	Interessenvertretungen sowie kirchliche und sonstige religiöse Vereinigungen (ohne Sozialwesen und Sport)	932	16 571	15 194	1 377
95	Reparatur von Datenverarbeitungsgeräten und Gebrauchsgütern	145	351	293	58
96	Erbringung von sonstigen überwiegend persönlichen Dienstleistungen	1 879	3 429	2 592	837
I n s g e s a m t		44 726	653 045	612 465	40 581

Offenbach am Main, Stadt

B	Bergbau und Gewinnung von Steinen und Erden	—	—	—	—
05	Kohlenbergbau	—	—	—	—
06	Gewinnung von Erdöl und Erdgas	—	—	—	—
07	Erzbergbau	—	—	—	—
08	Gewinnung von Steinen und Erden, sonstiger Bergbau	—	—	—	—
09	Erbringung von Dienstleistungen für den Bergbau und für die Gewinnung von Steinen und Erden	—	—	—	—
C	Verarbeitendes Gewerbe	183	4 054	3 880	173
10	Herstellung von Nahrungs- und Futtermitteln	23	242	174	68
11	Getränkeherstellung	—	—	—	—
12	Tabakverarbeitung	—	—	—	—
13	Herstellung von Textilien	7	23	•	•
14	Herstellung von Bekleidung	5	•	•	•
15	Herstellung von Leder, Lederwaren und Schuhen	6	22	•	•
16	Herstellung von Holz-, Flecht-, Korb- und Korkwaren (ohne Möbel)	5	•	•	•
17	Herstellung von Papier, Pappe und Waren daraus	2	•	•	•
18	Herstellung von Druckerzeugnissen; Vervielfältigung von bespielten Ton-, Bild- und Datenträgern	16	38	31	7
19	Kokerei und Mineralölverarbeitung	—	—	—	—
20	Herstellung von chemischen Erzeugnissen	5	220	213	7
21	Herstellung von pharmazeutischen Erzeugnissen	—	—	—	—
22	Herstellung von Gummi- und Kunststoffwaren	4	15	•	•
23	Herstellung von Glas und Glaswaren, Keramik, Verarbeitung von Steinen und Erden	5	•	•	•
24	Metallerzeugung und -bearbeitung	—	—	—	—
25	Herstellung von Metallerzeugnissen	26	143	134	10

8. Niederlassungen mit abhängig Beschäftigten in Hessen 2023 nach ausgewählten Wirtschaftsabteilungen und Verwaltungsbezirken

WZ 2008	Wirtschaftsabschnitt Wirtschaftsabteilung	Nieder- lassungen	Abhängig Beschäftigte		
		insgesamt	insgesamt	davon	
				SVB ¹⁾	GEB ²⁾
26	Herstellung von Datenverarbeitungsgeräten, elektronischen und optischen Erzeugnissen	8	302	298	3
27	Herstellung von elektrischen Ausrüstungen	6	•	•	9
28	Maschinenbau	13	1 144	1 135	9
29	Herstellung von Kraftwagen und Kraftwagenteilen	4	•	•	•
30	Sonstiger Fahrzeugbau	—	—	—	—
31	Herstellung von Möbeln	9	73	66	7
32	Herstellung von sonstigen Waren	25	190	169	21
33	Reparatur und Installation von Maschinen und Ausrüstungen	14	111	105	6
D	Energieversorgung	15	•	•	•
35	Energieversorgung	15	•	•	•
E	Wasserversorgung; Abwasser- und Abfallentsorgung und Beseitigung von Umweltverschmutzungen	16	•	•	•
36	Wasserversorgung	1	•	•	•
37	Abwasserentsorgung	4	•	•	•
38	Sammlung, Behandlung und Beseitigung von Abfällen; Rückgewinnung	9	183	•	•
39	Beseitigung von Umweltverschmutzungen und sonstige Entsorgung	2	•	•	•
F	Baugewerbe	984	3 918	3 669	248
41	Hochbau	110	680	656	24
42	Tiefbau	30	188	181	8
43	Vorbereitende Baustellenarbeiten, Bauinstallation und sonstiges Ausbaugewerbe	844	3 049	2 833	217
G	Handel; Instandhaltung und Reparatur von Kraftfahrzeugen	965	8 491	7 396	1 095
45	Handel mit Kraftfahrzeugen; Instandhaltung und Reparatur von Kraftfahrzeugen	150	1 655	1 575	80
46	Großhandel (ohne Handel mit Kraftfahrzeugen)	244	3 294	2 979	316
47	Einzelhandel (ohne Handel mit Kraftfahrzeugen)	571	3 542	2 842	699
H	Verkehr und Lagerei	340	3 992	2 312	1 680
49	Landverkehr und Transport in Rohrfernleitungen	216	990	873	117
50	Schifffahrt	1	•	•	•
51	Luftfahrt	1	•	•	•
52	Lagerei sowie Erbringung von sonstigen Dienstleistungen für den Verkehr	45	•	•	•
53	Post-, Kurier- und Expressdienste	77	2 402	•	•
I	Gastgewerbe	498	2 253	1 702	551
55	Beherbergung	48	422	368	54
56	Gastronomie	450	1 831	1 334	497
J	Information und Kommunikation	260	1 807	1 732	75
58	Verlagswesen	17	377	349	28
59	Herstellung, Verleih und Vertrieb von Filmen und Fernsehprogrammen; Kinos; Tonstudios und Verlegen von Musik	18	80	73	6
60	Rundfunkveranstalter	—	—	—	—
61	Telekommunikation	6	16	•	•

8. Niederlassungen mit abhängig Beschäftigten in Hessen 2023 nach ausgewählten Wirtschaftsabteilungen und Verwaltungsbezirken

WZ 2008	Wirtschaftsabschnitt Wirtschaftsabteilung	Nieder- lassungen	Abhängig Beschäftigte		
		insgesamt	insgesamt	davon	
				SVB ¹⁾	GEB ²⁾
62	Erbringung von Dienstleistungen der Informationstechnologie	191	1 241	1 205	36
63	Informationsdienstleistungen	28	94	•	•
K	Erbringung von Finanz- und Versicherungsdienstleistungen	100	2 848	2 812	35
64	Erbringung von Finanzdienstleistungen	21	1 978	•	•
65	Versicherungen, Rückversicherungen und Pensionskassen (ohne Sozialversicherung)	3	•	•	•
66	Mit Finanz- und Versicherungsdienstleistungen verbundene Tätigkeiten	76	•	•	•
L	Grundstücks- und Wohnungswesen	304	524	352	172
68	Grundstücks- und Wohnungswesen	304	524	352	172
M	Erbringung von freiberuflichen, wissenschaftlichen und technischen Dienstleistungen	854	4 841	4 440	401
69	Rechts- und Steuerberatung, Wirtschaftsprüfung	223	978	835	143
70	Verwaltung und Führung von Unternehmen und Betrieben; Unternehmensberatung	220	1 078	940	138
71	Architektur- und Ingenieurbüros; technische, physikalische und chemische Untersuchung	156	1 197	1 155	42
72	Forschung und Entwicklung	12	289	•	•
73	Werbung und Marktforschung	72	445	407	38
74	Sonstige freiberufliche, wissenschaftliche und technische Tätigkeiten	166	838	•	•
75	Veterinärwesen	5	16	•	•
N	Erbringung von sonstigen wirtschaftlichen Dienstleistungen	611	5 260	4 475	784
77	Vermietung von beweglichen Sachen	33	129	119	10
78	Vermittlung und Überlassung von Arbeitskräften	58	1 987	1 924	62
79	Reisebüros, Reiseveranstalter und Erbringung sonstiger Reservierungsdienstleistungen	21	40	34	7
80	Wach- und Sicherheitsdienste sowie Detekteien	49	709	571	138
81	Gebäudebetreuung; Garten- und Landschaftsbau	348	2 005	1 514	490
82	Erbringung von wirtschaftlichen Dienstleistungen für Unternehmen und Privatpersonen a. n. g.	102	391	314	77
P	Erziehung und Unterricht	149	2 282	2 139	144
85	Erziehung und Unterricht	149	2 282	2 139	144
Q	Gesundheits- und Sozialwesen	494	10 578	9 713	864
86	Gesundheitswesen	393	6 076	5 551	524
87	Heime (ohne Erholungs- und Ferienheime)	17	1 883	1 820	63
88	Sozialwesen (ohne Heime)	84	2 619	2 342	277
R	Kunst, Unterhaltung und Erholung	167	481	353	128
90	Kreative, künstlerische und unterhaltende Tätigkeiten	90	39	33	7
91	Bibliotheken, Archive, Museen, botanische und zoologische Gärten	3	120	107	12
92	Spiel-, Wett- und Lotteriewesen	18	89	79	10
93	Erbringung von Dienstleistungen des Sports, der Unterhaltung und der Erholung	56	233	134	98
S	Erbringung von sonstigen Dienstleistungen	419	1 401	1 172	230

8. Niederlassungen mit abhängig Beschäftigten in Hessen 2023 nach ausgewählten Wirtschaftsabteilungen und Verwaltungsbezirken

WZ 2008	Wirtschaftsabschnitt Wirtschaftsabteilung	Nieder- lassungen	Abhängig Beschäftigte		
		insgesamt	insgesamt	davon	
				SVB ¹⁾	GEB ²⁾
94	Interessenvertretungen sowie kirchliche und sonstige religiöse Vereinigungen (ohne Sozialwesen und Sport)	81	783	695	88
95	Reparatur von Datenverarbeitungsgeräten und Gebrauchsgütern	22	26	22	4
96	Erbringung von sonstigen überwiegend persönlichen Dienstleistungen	316	592	455	138
I n s g e s a m t		6 359	53 543	46 954	6 589

Wiesbaden, Landeshauptstadt

B	Bergbau und Gewinnung von Steinen und Erden	1	•	•	•
05	Kohlenbergbau	—	—	—	—
06	Gewinnung von Erdöl und Erdgas	—	—	—	—
07	Erzbergbau	—	—	—	—
08	Gewinnung von Steinen und Erden, sonstiger Bergbau	1	•	•	•
09	Erbringung von Dienstleistungen für den Bergbau und für die Gewinnung von Steinen und Erden	—	—	—	—
C	Verarbeitendes Gewerbe	445	15 512	15 098	414
10	Herstellung von Nahrungs- und Futtermitteln	46	1 131	914	216
11	Getränkeherstellung	5	•	•	•
12	Tabakverarbeitung	—	—	—	—
13	Herstellung von Textilien	13	35	•	•
14	Herstellung von Bekleidung	15	12	•	•
15	Herstellung von Leder, Lederwaren und Schuhen	3	•	•	•
16	Herstellung von Holz-, Flecht-, Korb- und Korkwaren (ohne Möbel)	18	18	13	5
17	Herstellung von Papier, Pappe und Waren daraus	4	•	•	•
18	Herstellung von Druckerzeugnissen; Vervielfältigung von bespielten Ton-, Bild- und Datenträgern	36	351	325	26
19	Kokerei und Mineralölverarbeitung	—	—	—	—
20	Herstellung von chemischen Erzeugnissen	27	2 057	2 052	5
21	Herstellung von pharmazeutischen Erzeugnissen	4	•	•	•
22	Herstellung von Gummi- und Kunststoffwaren	11	1 394	1 389	5
23	Herstellung von Glas und Glaswaren, Keramik, Verarbeitung von Steinen und Erden	25	963	949	14
24	Metallerzeugung und -bearbeitung	2	•	•	•
25	Herstellung von Metallerzeugnissen	57	291	275	15
26	Herstellung von Datenverarbeitungsgeräten, elektronischen und optischen Erzeugnissen	22	2 290	2 265	25
27	Herstellung von elektrischen Ausrüstungen	6	•	•	7
28	Maschinenbau	32	1 758	1 744	14
29	Herstellung von Kraftwagen und Kraftwagenteilen	3	10	•	•
30	Sonstiger Fahrzeugbau	3	•	•	•
31	Herstellung von Möbeln	15	44	39	6
32	Herstellung von sonstigen Waren	69	428	381	47
33	Reparatur und Installation von Maschinen und Ausrüstungen	29	199	187	12
D	Energieversorgung	59	•	•	•
35	Energieversorgung	59	•	•	•
E	Wasserversorgung; Abwasser- und Abfallentsorgung und Beseitigung von Umweltverschmutzungen	25	1 859	•	•

8. Niederlassungen mit abhängig Beschäftigten in Hessen 2023 nach ausgewählten Wirtschaftsabteilungen und Verwaltungsbezirken

WZ 2008	Wirtschaftsabschnitt Wirtschaftsabteilung	Nieder- lassungen	Abhängig Beschäftigte		
		insgesamt	insgesamt	davon	
				SVB ¹⁾	GEB ²⁾
36	Wasserversorgung	2	•	•	•
37	Abwasserentsorgung	2	•	•	•
38	Sammlung, Behandlung und Beseitigung von Abfällen; Rückgewinnung	19	1 516	1 485	32
39	Beseitigung von Umweltverschmutzungen und sonstige Entsorgung	2	•	•	•
F	Baugewerbe	1 280	5 589	5 207	382
41	Hochbau	96	712	686	26
42	Tiefbau	34	354	337	17
43	Vorbereitende Baustellenarbeiten, Bauinstallation und sonstiges Ausbauwerke	1 150	4 523	4 184	339
G	Handel; Instandhaltung und Reparatur von Kraftfahrzeugen	2 279	22 662	20 333	2 329
45	Handel mit Kraftfahrzeugen; Instandhaltung und Reparatur von Kraftfahrzeugen	340	2 042	1 853	189
46	Großhandel (ohne Handel mit Kraftfahrzeugen)	554	10 816	10 480	336
47	Einzelhandel (ohne Handel mit Kraftfahrzeugen)	1 385	9 805	8 000	1 804
H	Verkehr und Lagerei	428	4 810	4 136	674
49	Landverkehr und Transport in Rohrfernleitungen	258	2 927	2 682	246
50	Schifffahrt	2	•	•	•
51	Luftfahrt	3	•	•	•
52	Lagerei sowie Erbringung von sonstigen Dienstleistungen für den Verkehr	81	1 010	•	•
53	Post-, Kurier- und Expressdienste	84	870	521	348
I	Gastgewerbe	979	6 864	4 950	1 914
55	Beherbergung	125	1 248	1 112	136
56	Gastronomie	854	5 615	3 837	1 778
J	Information und Kommunikation	821	6 218	5 953	265
58	Verlagswesen	50	699	634	65
59	Herstellung, Verleih und Vertrieb von Filmen und Fernsehprogrammen; Kinos; Tonstudios und Verlegen von Musik	93	307	280	27
60	Rundfunkveranstalter	4	47	•	•
61	Telekommunikation	20	161	•	•
62	Erbringung von Dienstleistungen der Informationstechnologie	593	4 612	4 484	129
63	Informationsdienstleistungen	61	391	357	35
K	Erbringung von Finanz- und Versicherungsdienstleistungen	334	15 480	15 246	234
64	Erbringung von Finanzdienstleistungen	67	4 439	4 306	133
65	Versicherungen, Rückversicherungen und Pensionskassen (ohne Sozialversicherung)	32	9 731	9 707	25
66	Mit Finanz- und Versicherungsdienstleistungen verbundene Tätigkeiten	235	1 310	1 233	77
L	Grundstücks- und Wohnungswesen	858	2 634	2 263	371
68	Grundstücks- und Wohnungswesen	858	2 634	2 263	371
M	Erbringung von freiberuflichen, wissenschaftlichen und technischen Dienstleistungen	2 662	10 150	9 223	927
69	Rechts- und Steuerberatung, Wirtschaftsprüfung	701	2 174	1 837	338

8. Niederlassungen mit abhängig Beschäftigten in Hessen 2023 nach ausgewählten Wirtschaftsabteilungen und Verwaltungsbezirken

WZ 2008	Wirtschaftsabschnitt Wirtschaftsabteilung	Nieder- lassungen	Abhängig Beschäftigte		
		insgesamt	insgesamt	davon	
				SVB ¹⁾	GEB ²⁾
70	Verwaltung und Führung von Unternehmen und Betrieben; Unternehmensberatung	772	3 354	3 104	250
71	Architektur- und Ingenieurbüros; technische, physikalische und chemische Untersuchung	497	3 077	2 941	136
72	Forschung und Entwicklung	36	118	104	14
73	Werbung und Marktforschung	165	824	727	97
74	Sonstige freiberufliche, wissenschaftliche und technische Tätigkeiten	461	451	376	75
75	Veterinärwesen	30	152	134	18
N	Erbringung von sonstigen wirtschaftlichen Dienstleistungen	1 212	14 198	12 126	2 072
77	Vermietung von beweglichen Sachen	68	340	310	30
78	Vermittlung und Überlassung von Arbeitskräften	93	2 751	2 638	113
79	Reisebüros, Reiseveranstalter und Erbringung sonstiger Reservierungsdienstleistungen	53	237	218	19
80	Wach- und Sicherheitsdienste sowie Detekteien	54	904	688	216
81	Gebäudebetreuung; Garten- und Landschaftsbau	706	6 111	4 603	1 508
82	Erbringung von wirtschaftlichen Dienstleistungen für Unternehmen und Privatpersonen a. n. g.	238	3 855	3 670	186
P	Erziehung und Unterricht	390	6 877	6 302	574
85	Erziehung und Unterricht	390	6 877	6 302	574
Q	Gesundheits- und Sozialwesen	1 274	21 405	19 739	1 666
86	Gesundheitswesen	1 028	12 217	11 192	1 026
87	Heime (ohne Erholungs- und Ferienheime)	38	3 042	2 934	108
88	Sozialwesen (ohne Heime)	208	6 146	5 613	533
R	Kunst, Unterhaltung und Erholung	487	2 780	2 177	603
90	Kreative, künstlerische und unterhaltende Tätigkeiten	253	868	764	104
91	Bibliotheken, Archive, Museen, botanische und zoologische Gärten	10	189	174	15
92	Spiel-, Wett- und Lotteriewesen	53	624	570	54
93	Erbringung von Dienstleistungen des Sports, der Unterhaltung und der Erholung	171	1 099	669	431
S	Erbringung von sonstigen Dienstleistungen	1 104	4 999	3 996	1 004
94	Interessenvertretungen sowie kirchliche und sonstige religiöse Vereinigungen (ohne Sozialwesen und Sport)	310	2 971	2 648	322
95	Reparatur von Datenverarbeitungsgeräten und Gebrauchsgütern	45	57	45	13
96	Erbringung von sonstigen überwiegend persönlichen Dienstleistungen	749	1 972	1 303	669
I n s g e s a m t		14 638	143 393	129 919	13 474
Landkreis Bergstraße					
B	Bergbau und Gewinnung von Steinen und Erden	15	•	•	•
05	Kohlenbergbau	—	—	—	—
06	Gewinnung von Erdöl und Erdgas	—	—	—	—
07	Erzbergbau	—	—	—	—
08	Gewinnung von Steinen und Erden, sonstiger Bergbau	14	•	•	•
09	Erbringung von Dienstleistungen für den Bergbau und für die Gewinnung von Steinen und Erden	1	•	•	•

8. Niederlassungen mit abhängig Beschäftigten in Hessen 2023 nach ausgewählten Wirtschaftsabteilungen und Verwaltungsbezirken

WZ 2008	Wirtschaftsabschnitt Wirtschaftsabteilung	Nieder- lassungen	Abhängig Beschäftigte		
		insgesamt	insgesamt	davon	
				SVB ¹⁾	GEB ²⁾
C	Verarbeitendes Gewerbe	868	16 467	15 420	1 047
10	Herstellung von Nahrungs- und Futtermitteln	113	1 549	1 300	249
11	Getränkeherstellung	8	120	•	•
12	Tabakverarbeitung	—	—	—	—
13	Herstellung von Textilien	15	140	127	13
14	Herstellung von Bekleidung	7	26	17	9
15	Herstellung von Leder, Lederwaren und Schuhen	9	57	52	6
16	Herstellung von Holz-, Flecht-, Korb- und Korkwaren (ohne Möbel)	47	186	159	27
17	Herstellung von Papier, Pappe und Waren daraus	7	303	295	8
18	Herstellung von Druckerzeugnissen; Vervielfältigung von bespielten Ton-, Bild- und Datenträgern	45	132	103	29
19	Kokerei und Mineralölverarbeitung	—	—	—	—
20	Herstellung von chemischen Erzeugnissen	28	1 776	1 719	57
21	Herstellung von pharmazeutischen Erzeugnissen	8	514	•	•
22	Herstellung von Gummi- und Kunststoffwaren	46	1 955	1 884	71
23	Herstellung von Glas und Glaswaren, Keramik, Verarbeitung von Steinen und Erden	55	564	496	69
24	Metallerzeugung und -bearbeitung	6	40	•	•
25	Herstellung von Metallerzeugnissen	158	1 287	1 117	170
26	Herstellung von Datenverarbeitungsgeräten, elektronischen und optischen Erzeugnissen	43	789	764	24
27	Herstellung von elektrischen Ausrüstungen	20	1 765	1 731	34
28	Maschinenbau	74	1 716	1 622	93
29	Herstellung von Kraftwagen und Kraftwagenteilen	8	86	81	5
30	Sonstiger Fahrzeugbau	5	27	•	•
31	Herstellung von Möbeln	26	567	542	25
32	Herstellung von sonstigen Waren	64	2 237	2 141	97
33	Reparatur und Installation von Maschinen und Ausrüstungen	76	632	595	36
D	Energieversorgung	203	•	•	•
35	Energieversorgung	203	•	•	•
E	Wasserversorgung; Abwasser- und Abfallentsorgung und Beseitigung von Umweltverschmutzungen	43	1 122	1 028	94
36	Wasserversorgung	5	•	•	•
37	Abwasserentsorgung	13	•	•	•
38	Sammlung, Behandlung und Beseitigung von Abfällen; Rückgewinnung	25	707	646	61
39	Beseitigung von Umweltverschmutzungen und sonstige Entsorgung	—	—	—	—
F	Baugewerbe	1 699	6 671	5 970	701
41	Hochbau	124	559	508	51
42	Tiefbau	45	425	391	34
43	Vorbereitende Baustellenarbeiten, Bauinstallation und sonstiges Ausbaugewerbe	1 530	5 687	5 071	616
G	Handel; Instandhaltung und Reparatur von Kraftfahrzeugen	2 345	17 508	14 546	2 962
45	Handel mit Kraftfahrzeugen; Instandhaltung und Reparatur von Kraftfahrzeugen	430	1 942	1 711	231
46	Großhandel (ohne Handel mit Kraftfahrzeugen)	586	6 829	6 299	530

8. Niederlassungen mit abhängig Beschäftigten in Hessen 2023 nach ausgewählten Wirtschaftsabteilungen und Verwaltungsbezirken

WZ 2008	Wirtschaftsabschnitt Wirtschaftsabteilung	Nieder- lassungen	Abhängig Beschäftigte		
		insgesamt	insgesamt	davon	
				SVB ¹⁾	GEB ²⁾
47	Einzelhandel (ohne Handel mit Kraftfahrzeugen)	1 329	8 737	6 536	2 202
H	Verkehr und Lagerei	371	4 964	4 455	509
49	Landverkehr und Transport in Rohrfernleitungen	209	1 801	1 429	372
50	Schifffahrt	2	•	•	•
51	Luftfahrt	1	•	•	•
52	Lagerei sowie Erbringung von sonstigen Dienstleistungen für den Verkehr	95	2 338	2 259	79
53	Post-, Kurier- und Expressdienste	64	•	•	•
I	Gastgewerbe	842	3 876	2 139	1 738
55	Beherbergung	113	689	463	226
56	Gastronomie	729	3 188	1 676	1 512
J	Information und Kommunikation	470	1 331	1 216	115
58	Verlagswesen	27	133	120	12
59	Herstellung, Verleih und Vertrieb von Filmen und Fernsehprogrammen; Kinos; Tonstudios und Verlegen von Musik	21	42	30	12
60	Rundfunkveranstalter	1	•	•	•
61	Telekommunikation	13	37	•	•
62	Erbringung von Dienstleistungen der Informationstechnologie	384	1 091	1 009	82
63	Informationsdienstleistungen	24	•	24	•
K	Erbringung von Finanz- und Versicherungsdienstleistungen	281	1 517	1 383	134
64	Erbringung von Finanzdienstleistungen	70	1 142	1 115	27
65	Versicherungen, Rückversicherungen und Pensionskassen (ohne Sozialversicherung)	1	•	•	•
66	Mit Finanz- und Versicherungsdienstleistungen verbundene Tätigkeiten	210	•	•	•
L	Grundstücks- und Wohnungswesen	687	1 144	831	313
68	Grundstücks- und Wohnungswesen	687	1 144	831	313
M	Erbringung von freiberuflichen, wissenschaftlichen und technischen Dienstleistungen	1 815	4 585	3 908	677
69	Rechts- und Steuerberatung, Wirtschaftsprüfung	408	1 318	1 067	252
70	Verwaltung und Führung von Unternehmen und Betrieben; Unternehmensberatung	520	1 115	982	133
71	Architektur- und Ingenieurbüros; technische, physikalische und chemische Untersuchung	482	1 319	1 160	159
72	Forschung und Entwicklung	33	196	184	12
73	Werbung und Marktforschung	114	320	275	46
74	Sonstige freiberufliche, wissenschaftliche und technische Tätigkeiten	214	144	108	36
75	Veterinärwesen	44	172	133	39
N	Erbringung von sonstigen wirtschaftlichen Dienstleistungen	909	5 897	4 676	1 221
77	Vermietung von beweglichen Sachen	85	184	143	41
78	Vermittlung und Überlassung von Arbeitskräften	47	1 337	1 297	39
79	Reisebüros, Reiseveranstalter und Erbringung sonstiger Reservierungsdienstleistungen	36	84	52	32
80	Wach- und Sicherheitsdienste sowie Detekteien	24	210	173	36
81	Gebäudebetreuung; Garten- und Landschaftsbau	563	3 408	2 413	995

8. Niederlassungen mit abhängig Beschäftigten in Hessen 2023 nach ausgewählten Wirtschaftsabteilungen und Verwaltungsbezirken

WZ 2008	Wirtschaftsabschnitt Wirtschaftsabteilung	Nieder- lassungen	Abhängig Beschäftigte		
		insgesamt	insgesamt	davon	
				SVB ¹⁾	GEB ²⁾
82	Erbringung von wirtschaftlichen Dienstleistungen für Unternehmen und Privatpersonen a. n. g.	154	675	597	78
P	Erziehung und Unterricht	343	3 133	2 905	229
85	Erziehung und Unterricht	343	3 133	2 905	229
Q	Gesundheits- und Sozialwesen	863	13 208	11 731	1 477
86	Gesundheitswesen	649	6 206	5 394	812
87	Heime (ohne Erholungs- und Ferienheime)	68	3 963	3 684	278
88	Sozialwesen (ohne Heime)	146	3 040	2 653	387
R	Kunst, Unterhaltung und Erholung	384	1 103	691	412
90	Kreative, künstlerische und unterhaltende Tätigkeiten	108	32	17	15
91	Bibliotheken, Archive, Museen, botanische und zoologische Gärten	6	69	60	10
92	Spiel-, Wett- und Lotteriewesen	64	352	270	81
93	Erbringung von Dienstleistungen des Sports, der Unterhaltung und der Erholung	206	650	344	306
S	Erbringung von sonstigen Dienstleistungen	904	2 823	2 068	755
94	Interessenvertretungen sowie kirchliche und sonstige religiöse Vereinigungen (ohne Sozialwesen und Sport)	176	1 256	937	320
95	Reparatur von Datenverarbeitungsgeräten und Gebrauchsgütern	43	58	50	8
96	Erbringung von sonstigen überwiegend persönlichen Dienstleistungen	685	1 509	1 082	427
I n s g e s a m t		13 042	86 396	73 984	12 412

Landkreis Darmstadt-Dieburg

B	Bergbau und Gewinnung von Steinen und Erden	9	87	•	•
05	Kohlenbergbau	—	—	—	—
06	Gewinnung von Erdöl und Erdgas	—	—	—	—
07	Erzbergbau	—	—	—	—
08	Gewinnung von Steinen und Erden, sonstiger Bergbau	9	87	•	•
09	Erbringung von Dienstleistungen für den Bergbau und für die Gewinnung von Steinen und Erden	—	—	—	—
C	Verarbeitendes Gewerbe	842	17 087	16 066	1 021
10	Herstellung von Nahrungs- und Futtermitteln	95	1 343	1 091	251
11	Getränkeherstellung	11	103	79	23
12	Tabakverarbeitung	—	—	—	—
13	Herstellung von Textilien	13	222	209	13
14	Herstellung von Bekleidung	6	6	•	•
15	Herstellung von Leder, Lederwaren und Schuhen	9	50	•	•
16	Herstellung von Holz-, Flecht-, Korb- und Korkwaren (ohne Möbel)	25	126	106	19
17	Herstellung von Papier, Pappe und Waren daraus	8	96	88	8
18	Herstellung von Druckerzeugnissen; Vervielfältigung von bespielten Ton-, Bild- und Datenträgern	51	246	141	105
19	Kokerei und Mineralölverarbeitung	—	—	—	—
20	Herstellung von chemischen Erzeugnissen	25	2 068	2 032	36
21	Herstellung von pharmazeutischen Erzeugnissen	1	•	•	•
22	Herstellung von Gummi- und Kunststoffwaren	33	1 992	1 929	63

8. Niederlassungen mit abhängig Beschäftigten in Hessen 2023 nach ausgewählten Wirtschaftsabteilungen und Verwaltungsbezirken

WZ 2008	Wirtschaftsabschnitt Wirtschaftsabteilung	Nieder- lassungen	Abhängig Beschäftigte		
		insgesamt	insgesamt	davon	
				SVB ¹⁾	GEB ²⁾
23	Herstellung von Glas und Glaswaren, Keramik, Verarbeitung von Steinen und Erden	33	244	236	7
24	Metallerzeugung und -bearbeitung	9	222	211	11
25	Herstellung von Metallerzeugnissen	176	1 875	1 692	183
26	Herstellung von Datenverarbeitungsgeräten, elektronischen und optischen Erzeugnissen	64	1 202	1 141	61
27	Herstellung von elektrischen Ausrüstungen	30	2 603	2 585	19
28	Maschinenbau	71	1 222	1 161	61
29	Herstellung von Kraftwagen und Kraftwagenteilen	15	530	514	17
30	Sonstiger Fahrzeugbau	3	•	•	•
31	Herstellung von Möbeln	29	108	95	12
32	Herstellung von sonstigen Waren	70	742	682	60
33	Reparatur und Installation von Maschinen und Ausrüstungen	65	1 005	952	53
D	Energieversorgung	179	133	•	•
35	Energieversorgung	179	133	•	•
E	Wasserversorgung; Abwasser- und Abfallentsorgung und Beseitigung von Umweltverschmutzungen	57	611	569	42
36	Wasserversorgung	6	•	•	•
37	Abwasserentsorgung	16	227	214	13
38	Sammlung, Behandlung und Beseitigung von Abfällen; Rückgewinnung	32	248	226	22
39	Beseitigung von Umweltverschmutzungen und sonstige Entsorgung	3	•	•	•
F	Baugewerbe	1 606	6 891	6 237	655
41	Hochbau	101	692	650	42
42	Tiefbau	61	1 081	1 017	64
43	Vorbereitende Baustellenarbeiten, Bauinstallation und sonstiges Ausbaugewerbe	1 444	5 118	4 570	549
G	Handel; Instandhaltung und Reparatur von Kraftfahrzeugen	2 389	19 465	16 577	2 888
45	Handel mit Kraftfahrzeugen; Instandhaltung und Reparatur von Kraftfahrzeugen	485	3 389	3 105	284
46	Großhandel (ohne Handel mit Kraftfahrzeugen)	545	6 784	6 298	486
47	Einzelhandel (ohne Handel mit Kraftfahrzeugen)	1 359	9 292	7 173	2 119
H	Verkehr und Lagerei	456	5 319	4 744	575
49	Landverkehr und Transport in Rohrfernleitungen	240	1 895	1 581	314
50	Schifffahrt	1	•	•	•
51	Luftfahrt	2	•	•	•
52	Lagerei sowie Erbringung von sonstigen Dienstleistungen für den Verkehr	122	2 542	•	•
53	Post-, Kurier- und Expressdienste	91	•	•	•
I	Gastgewerbe	755	3 319	2 039	1 281
55	Beherbergung	83	611	433	178
56	Gastronomie	672	2 709	1 606	1 103
J	Information und Kommunikation	624	1 896	1 724	173
58	Verlagswesen	27	80	49	31

8. Niederlassungen mit abhängig Beschäftigten in Hessen 2023 nach ausgewählten Wirtschaftsabteilungen und Verwaltungsbezirken

WZ 2008	Wirtschaftsabschnitt Wirtschaftsabteilung	Nieder- lassungen	Abhängig Beschäftigte		
		insgesamt	insgesamt	davon	
				SVB ¹⁾	GEB ²⁾
59	Herstellung, Verleih und Vertrieb von Filmen und Fernsehprogrammen; Kinos; Tonstudios und Verlegen von Musik	24	45	36	9
60	Rundfunkveranstalter	—	—	—	—
61	Telekommunikation	14	149	144	6
62	Erbringung von Dienstleistungen der Informationstechnologie	511	1 472	1 367	105
63	Informationsdienstleistungen	48	149	128	21
K	Erbringung von Finanz- und Versicherungsdienstleistungen	285	1 627	1 517	110
64	Erbringung von Finanzdienstleistungen	54	760	747	13
65	Versicherungen, Rückversicherungen und Pensionskassen (ohne Sozialversicherung)	2	•	•	•
66	Mit Finanz- und Versicherungsdienstleistungen verbundene Tätigkeiten	229	•	•	•
L	Grundstücks- und Wohnungswesen	655	794	540	253
68	Grundstücks- und Wohnungswesen	655	794	540	253
M	Erbringung von freiberuflichen, wissenschaftlichen und technischen Dienstleistungen	1 829	4 876	4 205	671
69	Rechts- und Steuerberatung, Wirtschaftsprüfung	339	992	792	200
70	Verwaltung und Führung von Unternehmen und Betrieben; Unternehmensberatung	471	1 025	892	134
71	Architektur- und Ingenieurbüros; technische, physikalische und chemische Untersuchung	597	1 764	1 579	186
72	Forschung und Entwicklung	38	505	480	25
73	Werbung und Marktforschung	107	236	160	76
74	Sonstige freiberufliche, wissenschaftliche und technische Tätigkeiten	229	225	192	33
75	Veterinärwesen	48	128	111	17
N	Erbringung von sonstigen wirtschaftlichen Dienstleistungen	960	8 649	6 862	1 787
77	Vermietung von beweglichen Sachen	120	385	340	45
78	Vermittlung und Überlassung von Arbeitskräften	56	2 095	2 013	82
79	Reisebüros, Reiseveranstalter und Erbringung sonstiger Reservierungsdienstleistungen	44	133	107	26
80	Wach- und Sicherheitsdienste sowie Detekteien	26	222	178	44
81	Gebäudebetreuung; Garten- und Landschaftsbau	544	4 981	3 558	1 422
82	Erbringung von wirtschaftlichen Dienstleistungen für Unternehmen und Privatpersonen a. n. g.	170	833	665	167
P	Erziehung und Unterricht	352	3 353	3 078	274
85	Erziehung und Unterricht	352	3 353	3 078	274
Q	Gesundheits- und Sozialwesen	796	11 283	10 211	1 072
86	Gesundheitswesen	626	3 892	3 305	587
87	Heime (ohne Erholungs- und Ferienheime)	40	2 056	1 898	158
88	Sozialwesen (ohne Heime)	130	5 335	5 008	327
R	Kunst, Unterhaltung und Erholung	320	904	525	379
90	Kreative, künstlerische und unterhaltende Tätigkeiten	105	98	•	•
91	Bibliotheken, Archive, Museen, botanische und zoologische Gärten	3	24	•	•
92	Spiel-, Wett- und Lotteriewesen	45	184	148	36

8. Niederlassungen mit abhängig Beschäftigten in Hessen 2023 nach ausgewählten Wirtschaftsabteilungen und Verwaltungsbezirken

WZ 2008	Wirtschaftsabschnitt Wirtschaftsabteilung	Nieder- lassungen	Abhängig Beschäftigte		
		insgesamt	insgesamt	davon	
				SVB ¹⁾	GEB ²⁾
93	Erbringung von Dienstleistungen des Sports, der Unterhaltung und der Erholung	167	597	290	308
S	Erbringung von sonstigen Dienstleistungen	824	2 365	1 791	574
94	Interessenvertretungen sowie kirchliche und sonstige religiöse Vereinigungen (ohne Sozialwesen und Sport)	151	1 014	747	267
95	Reparatur von Datenverarbeitungsgeräten und Gebrauchsgütern	42	242	227	15
96	Erbringung von sonstigen überwiegend persönlichen Dienstleistungen	631	1 110	818	292
	I n s g e s a m t	12 938	88 658	76 891	11 767
Landkreis Groß-Gerau					
B	Bergbau und Gewinnung von Steinen und Erden	12	55	•	•
05	Kohlenbergbau	—	—	—	—
06	Gewinnung von Erdöl und Erdgas	—	—	—	—
07	Erzbergbau	—	—	—	—
08	Gewinnung von Steinen und Erden, sonstiger Bergbau	11	•	•	•
09	Erbringung von Dienstleistungen für den Bergbau und für die Gewinnung von Steinen und Erden	1	•	•	•
C	Verarbeitendes Gewerbe	466	17 872	17 421	451
10	Herstellung von Nahrungs- und Futtermitteln	59	1 167	994	173
11	Getränkeherstellung	5	•	•	•
12	Tabakverarbeitung	—	—	—	—
13	Herstellung von Textilien	14	•	•	•
14	Herstellung von Bekleidung	10	•	•	•
15	Herstellung von Leder, Lederwaren und Schuhen	4	•	•	•
16	Herstellung von Holz-, Flecht-, Korb- und Korkwaren (ohne Möbel)	17	69	•	•
17	Herstellung von Papier, Pappe und Waren daraus	3	•	•	•
18	Herstellung von Druckerzeugnissen; Vervielfältigung von bespielten Ton-, Bild- und Datenträgern	18	508	496	12
19	Kokerei und Mineralölverarbeitung	—	—	—	—
20	Herstellung von chemischen Erzeugnissen	15	1 647	1 638	8
21	Herstellung von pharmazeutischen Erzeugnissen	3	•	•	•
22	Herstellung von Gummi- und Kunststoffwaren	16	277	268	10
23	Herstellung von Glas und Glaswaren, Keramik, Verarbeitung von Steinen und Erden	28	214	202	12
24	Metallerzeugung und -bearbeitung	1	•	•	•
25	Herstellung von Metallerzeugnissen	81	1 408	1 331	76
26	Herstellung von Datenverarbeitungsgeräten, elektronischen und optischen Erzeugnissen	17	206	189	17
27	Herstellung von elektrischen Ausrüstungen	14	213	209	4
28	Maschinenbau	38	636	602	35
29	Herstellung von Kraftwagen und Kraftwagenteilen	15	•	•	5
30	Sonstiger Fahrzeugbau	2	•	•	•
31	Herstellung von Möbeln	15	143	133	10
32	Herstellung von sonstigen Waren	36	129	92	36
33	Reparatur und Installation von Maschinen und Ausrüstungen	55	1 192	1 172	20
D	Energieversorgung	106	234	•	•

8. Niederlassungen mit abhängig Beschäftigten in Hessen 2023 nach ausgewählten Wirtschaftsabteilungen und Verwaltungsbezirken

WZ 2008	Wirtschaftsabschnitt Wirtschaftsabteilung	Nieder- lassungen	Abhängig Beschäftigte		
		insgesamt	insgesamt	davon	
				SVB ¹⁾	GEB ²⁾
35	Energieversorgung	106	234	•	•
E	Wasserversorgung; Abwasser- und Abfallentsorgung und Beseitigung von Umweltverschmutzungen	57	1 673	1 627	46
36	Wasserversorgung	10	454	•	•
37	Abwasserentsorgung	9	•	125	•
38	Sammlung, Behandlung und Beseitigung von Abfällen; Rückgewinnung	35	1 017	983	34
39	Beseitigung von Umweltverschmutzungen und sonstige Entsorgung	3	•	•	•
F	Baugewerbe	1 244	6 905	6 435	470
41	Hochbau	109	1 272	1 217	55
42	Tiefbau	53	770	743	27
43	Vorbereitende Baustellenarbeiten, Bauinstallation und sonstiges Ausbaugewerbe	1 082	4 863	4 474	389
G	Handel; Instandhaltung und Reparatur von Kraftfahrzeugen	2 017	17 333	14 944	2 389
45	Handel mit Kraftfahrzeugen; Instandhaltung und Reparatur von Kraftfahrzeugen	473	1 907	1 648	260
46	Großhandel (ohne Handel mit Kraftfahrzeugen)	497	7 118	6 715	403
47	Einzelhandel (ohne Handel mit Kraftfahrzeugen)	1 047	8 307	6 580	1 727
H	Verkehr und Lagerei	1 008	16 431	15 338	1 093
49	Landverkehr und Transport in Rohrfernleitungen	363	4 402	3 809	593
50	Schifffahrt	6	18	•	•
51	Luftfahrt	10	73	•	•
52	Lagerei sowie Erbringung von sonstigen Dienstleistungen für den Verkehr	449	9 261	8 922	339
53	Post-, Kurier- und Expressdienste	180	2 677	•	•
I	Gastgewerbe	856	3 772	2 656	1 116
55	Beherbergung	116	893	683	210
56	Gastronomie	740	2 879	1 973	906
J	Information und Kommunikation	408	3 458	3 235	223
58	Verlagswesen	13	112	59	53
59	Herstellung, Verleih und Vertrieb von Filmen und Fernsehprogrammen; Kinos; Tonstudios und Verlegen von Musik	22	•	•	•
60	Rundfunkveranstalter	1	•	•	•
61	Telekommunikation	14	215	206	9
62	Erbringung von Dienstleistungen der Informationstechnologie	334	2 793	2 731	62
63	Informationsdienstleistungen	24	303	•	•
K	Erbringung von Finanz- und Versicherungsdienstleistungen	198	1 413	1 335	78
64	Erbringung von Finanzdienstleistungen	49	•	1 100	•
65	Versicherungen, Rückversicherungen und Pensionskassen (ohne Sozialversicherung)	3	•	•	•
66	Mit Finanz- und Versicherungsdienstleistungen verbundene Tätigkeiten	146	290	•	•
L	Grundstücks- und Wohnungswesen	538	1 161	883	278
68	Grundstücks- und Wohnungswesen	538	1 161	883	278

8. Niederlassungen mit abhängig Beschäftigten in Hessen 2023 nach ausgewählten Wirtschaftsabteilungen und Verwaltungsbezirken

WZ 2008	Wirtschaftsabschnitt Wirtschaftsabteilung	Nieder- lassungen	Abhängig Beschäftigte		
		insgesamt	insgesamt	davon	
				SVB ¹⁾	GEB ²⁾
M	Erbringung von freiberuflichen, wissenschaftlichen und technischen Dienstleistungen	1 207	5 877	5 470	407
69	Rechts- und Steuerberatung, Wirtschaftsprüfung	276	773	609	165
70	Verwaltung und Führung von Unternehmen und Betrieben; Unternehmensberatung	325	1 850	1 768	82
71	Architektur- und Ingenieurbüros; technische, physikalische und chemische Untersuchung	346	2 428	2 316	113
72	Forschung und Entwicklung	18	605	601	4
73	Werbung und Marktforschung	75	93	73	20
74	Sonstige freiberufliche, wissenschaftliche und technische Tätigkeiten	141	69	53	16
75	Veterinärwesen	26	59	50	9
N	Erbringung von sonstigen wirtschaftlichen Dienstleistungen	895	10 313	8 559	1 753
77	Vermietung von beweglichen Sachen	88	499	416	83
78	Vermittlung und Überlassung von Arbeitskräften	96	3 316	3 113	202
79	Reisebüros, Reiseveranstalter und Erbringung sonstiger Reservierungsdienstleistungen	38	95	74	21
80	Wach- und Sicherheitsdienste sowie Detekteien	33	563	500	63
81	Gebäudebetreuung; Garten- und Landschaftsbau	466	4 741	3 481	1 260
82	Erbringung von wirtschaftlichen Dienstleistungen für Unternehmen und Privatpersonen a. n. g.	174	1 100	975	125
P	Erziehung und Unterricht	261	2 543	2 347	197
85	Erziehung und Unterricht	261	2 543	2 347	197
Q	Gesundheits- und Sozialwesen	712	12 722	11 398	1 323
86	Gesundheitswesen	557	6 808	6 113	695
87	Heime (ohne Erholungs- und Ferienheime)	36	2 733	2 483	250
88	Sozialwesen (ohne Heime)	119	3 180	2 802	378
R	Kunst, Unterhaltung und Erholung	286	654	380	274
90	Kreative, künstlerische und unterhaltende Tätigkeiten	88	18	•	•
91	Bibliotheken, Archive, Museen, botanische und zoologische Gärten	3	33	•	•
92	Spiel-, Wett- und Lotteriewesen	54	197	168	30
93	Erbringung von Dienstleistungen des Sports, der Unterhaltung und der Erholung	141	405	181	224
S	Erbringung von sonstigen Dienstleistungen	702	2 145	1 644	502
94	Interessenvertretungen sowie kirchliche und sonstige religiöse Vereinigungen (ohne Sozialwesen und Sport)	132	1 053	782	271
95	Reparatur von Datenverarbeitungsgeräten und Gebrauchsgütern	51	87	72	15
96	Erbringung von sonstigen überwiegend persönlichen Dienstleistungen	519	1 005	789	216
I n s g e s a m t		10 973	104 559	93 954	10 605
Hochtaunuskreis					
B	Bergbau und Gewinnung von Steinen und Erden	4	30	•	•
05	Kohlenbergbau	—	—	—	—
06	Gewinnung von Erdöl und Erdgas	—	—	—	—
07	Erzbergbau	—	—	—	—

8. Niederlassungen mit abhängig Beschäftigten in Hessen 2023 nach ausgewählten Wirtschaftsabteilungen und Verwaltungsbezirken

WZ 2008	Wirtschaftsabschnitt Wirtschaftsabteilung	Nieder- lassungen	Abhängig Beschäftigte		
		insgesamt	insgesamt	davon	
				SVB ¹⁾	GEB ²⁾
08	Gewinnung von Steinen und Erden, sonstiger Bergbau	4	30	•	•
09	Erbringung von Dienstleistungen für den Bergbau und für die Gewinnung von Steinen und Erden	—	—	—	—
C	Verarbeitendes Gewerbe	546	11 617	11 148	469
10	Herstellung von Nahrungs- und Futtermitteln	61	600	468	132
11	Getränkeherstellung	7	•	•	•
12	Tabakverarbeitung	—	—	—	—
13	Herstellung von Textilien	9	15	13	2
14	Herstellung von Bekleidung	10	24	•	•
15	Herstellung von Leder, Lederwaren und Schuhen	4	•	•	•
16	Herstellung von Holz-, Flecht-, Korb- und Korkwaren (ohne Möbel)	19	65	53	11
17	Herstellung von Papier, Pappe und Waren daraus	5	83	78	5
18	Herstellung von Druckerzeugnissen; Vervielfältigung von bespielten Ton-, Bild- und Datenträgern	30	55	40	15
19	Kokerei und Mineralölverarbeitung	—	—	—	—
20	Herstellung von chemischen Erzeugnissen	11	193	183	10
21	Herstellung von pharmazeutischen Erzeugnissen	8	•	•	7
22	Herstellung von Gummi- und Kunststoffwaren	11	320	309	11
23	Herstellung von Glas und Glaswaren, Keramik, Verarbeitung von Steinen und Erden	18	263	251	11
24	Metallerzeugung und -bearbeitung	3	•	•	•
25	Herstellung von Metallerzeugnissen	99	1 411	1 328	84
26	Herstellung von Datenverarbeitungsgeräten, elektronischen und optischen Erzeugnissen	45	1 464	1 440	24
27	Herstellung von elektrischen Ausrüstungen	25	509	491	18
28	Maschinenbau	48	2 093	2 062	31
29	Herstellung von Kraftwagen und Kraftwagenteilen	9	35	30	5
30	Sonstiger Fahrzeugbau	1	•	•	•
31	Herstellung von Möbeln	18	44	39	5
32	Herstellung von sonstigen Waren	68	874	819	55
33	Reparatur und Installation von Maschinen und Ausrüstungen	37	210	193	17
D	Energieversorgung	149	185	•	•
35	Energieversorgung	149	185	•	•
E	Wasserversorgung; Abwasser- und Abfallentsorgung und Beseitigung von Umweltverschmutzungen	22	716	695	20
36	Wasserversorgung	6	289	•	•
37	Abwasserentsorgung	7	•	95	•
38	Sammlung, Behandlung und Beseitigung von Abfällen; Rückgewinnung	7	297	290	7
39	Beseitigung von Umweltverschmutzungen und sonstige Entsorgung	2	•	•	•
F	Baugewerbe	1 121	4 183	3 825	358
41	Hochbau	72	359	335	24
42	Tiefbau	29	337	319	18
43	Vorbereitende Baustellenarbeiten, Bauinstallation und sonstiges Ausbaugewerbe	1 020	3 487	3 170	317
G	Handel; Instandhaltung und Reparatur von Kraftfahrzeugen	2 105	17 471	15 355	2 117

8. Niederlassungen mit abhängig Beschäftigten in Hessen 2023 nach ausgewählten Wirtschaftsabteilungen und Verwaltungsbezirken

WZ 2008	Wirtschaftsabschnitt Wirtschaftsabteilung	Nieder- lassungen	Abhängig Beschäftigte		
		insgesamt	insgesamt	davon	
				SVB ¹⁾	GEB ²⁾
45	Handel mit Kraftfahrzeugen; Instandhaltung und Reparatur von Kraftfahrzeugen	309	2 503	2 346	157
46	Großhandel (ohne Handel mit Kraftfahrzeugen)	671	8 155	7 750	405
47	Einzelhandel (ohne Handel mit Kraftfahrzeugen)	1 125	6 814	5 259	1 555
H	Verkehr und Lagerei	296	2 589	2 306	283
49	Landverkehr und Transport in Rohrfernleitungen	201	1 371	1 193	178
50	Schifffahrt	—	—	—	—
51	Luftfahrt	4	•	•	•
52	Lagerei sowie Erbringung von sonstigen Dienstleistungen für den Verkehr	49	665	•	•
53	Post-, Kurier- und Expressdienste	42	•	484	•
I	Gastgewerbe	721	4 308	3 015	1 293
55	Beherbergung	142	1 201	954	247
56	Gastronomie	579	3 107	2 061	1 046
J	Information und Kommunikation	779	6 232	5 870	361
58	Verlagswesen	31	337	176	161
59	Herstellung, Verleih und Vertrieb von Filmen und Fernsehprogrammen; Kinos; Tonstudios und Verlegen von Musik	23	38	•	•
60	Rundfunkveranstalter	—	—	—	—
61	Telekommunikation	22	205	•	•
62	Erbringung von Dienstleistungen der Informationstechnologie	635	5 437	5 292	145
63	Informationsdienstleistungen	68	215	182	33
K	Erbringung von Finanz- und Versicherungsdienstleistungen	395	6 436	6 309	127
64	Erbringung von Finanzdienstleistungen	101	2 035	2 023	12
65	Versicherungen, Rückversicherungen und Pensionskassen (ohne Sozialversicherung)	6	2 651	2 647	4
66	Mit Finanz- und Versicherungsdienstleistungen verbundene Tätigkeiten	288	1 750	1 639	111
L	Grundstücks- und Wohnungswesen	925	1 091	793	298
68	Grundstücks- und Wohnungswesen	925	1 091	793	298
M	Erbringung von freiberuflichen, wissenschaftlichen und technischen Dienstleistungen	2 949	20 160	19 397	764
69	Rechts- und Steuerberatung, Wirtschaftsprüfung	682	1 658	1 415	244
70	Verwaltung und Führung von Unternehmen und Betrieben; Unternehmensberatung	1 318	15 101	14 839	262
71	Architektur- und Ingenieurbüros; technische, physikalische und chemische Untersuchung	457	2 233	2 104	129
72	Forschung und Entwicklung	25	330	317	13
73	Werbung und Marktforschung	133	507	450	57
74	Sonstige freiberufliche, wissenschaftliche und technische Tätigkeiten	299	185	147	38
75	Veterinärwesen	35	147	126	21
N	Erbringung von sonstigen wirtschaftlichen Dienstleistungen	985	8 076	7 261	816
77	Vermietung von beweglichen Sachen	75	1 430	1 407	22
78	Vermittlung und Überlassung von Arbeitskräften	82	1 379	1 345	34

8. Niederlassungen mit abhängig Beschäftigten in Hessen 2023 nach ausgewählten Wirtschaftsabteilungen und Verwaltungsbezirken

WZ 2008	Wirtschaftsabschnitt Wirtschaftsabteilung	Nieder- lassungen	Abhängig Beschäftigte		
		insgesamt	insgesamt	davon	
				SVB ¹⁾	GEB ²⁾
79	Reisebüros, Reiseveranstalter und Erbringung sonstiger Reservierungsdienstleistungen	51	283	249	34
80	Wach- und Sicherheitsdienste sowie Detekteien	23	451	409	42
81	Gebäudebetreuung; Garten- und Landschaftsbau	515	2 691	2 116	576
82	Erbringung von wirtschaftlichen Dienstleistungen für Unternehmen und Privatpersonen a. n. g.	239	1 844	1 735	108
P	Erziehung und Unterricht	411	3 775	3 438	337
85	Erziehung und Unterricht	411	3 775	3 438	337
Q	Gesundheits- und Sozialwesen	1 035	15 422	14 147	1 275
86	Gesundheitswesen	849	7 908	7 130	777
87	Heime (ohne Erholungs- und Ferienheime)	49	3 202	3 009	193
88	Sozialwesen (ohne Heime)	137	4 313	4 008	305
R	Kunst, Unterhaltung und Erholung	330	1 342	1 014	328
90	Kreative, künstlerische und unterhaltende Tätigkeiten	154	64	51	13
91	Bibliotheken, Archive, Museen, botanische und zoologische Gärten	7	205	164	42
92	Spiel-, Wett- und Lotteriewesen	19	442	417	25
93	Erbringung von Dienstleistungen des Sports, der Unterhaltung und der Erholung	150	632	383	248
S	Erbringung von sonstigen Dienstleistungen	912	2 102	1 611	491
94	Interessenvertretungen sowie kirchliche und sonstige religiöse Vereinigungen (ohne Sozialwesen und Sport)	169	1 117	875	242
95	Reparatur von Datenverarbeitungsgeräten und Gebrauchsgütern	47	44	29	15
96	Erbringung von sonstigen überwiegend persönlichen Dienstleistungen	696	941	708	233
I n s g e s a m t		13 685	105 733	96 387	9 347
Main-Kinzig-Kreis					
B	Bergbau und Gewinnung von Steinen und Erden	11	129	126	4
05	Kohlenbergbau	—	—	—	—
06	Gewinnung von Erdöl und Erdgas	—	—	—	—
07	Erzbergbau	—	—	—	—
08	Gewinnung von Steinen und Erden, sonstiger Bergbau	9	•	•	•
09	Erbringung von Dienstleistungen für den Bergbau und für die Gewinnung von Steinen und Erden	2	•	•	•
C	Verarbeitendes Gewerbe	1 141	30 937	29 576	1 361
10	Herstellung von Nahrungs- und Futtermitteln	132	1 736	1 342	394
11	Getränkeherstellung	8	46	37	9
12	Tabakverarbeitung	—	—	—	—
13	Herstellung von Textilien	19	113	103	11
14	Herstellung von Bekleidung	11	4	•	•
15	Herstellung von Leder, Lederwaren und Schuhen	4	•	•	•
16	Herstellung von Holz-, Flecht-, Korb- und Korkwaren (ohne Möbel)	66	1 392	1 301	90
17	Herstellung von Papier, Pappe und Waren daraus	17	890	875	15
18	Herstellung von Druckerzeugnissen; Vervielfältigung von bespielten Ton-, Bild- und Datenträgern	62	391	345	46

8. Niederlassungen mit abhängig Beschäftigten in Hessen 2023 nach ausgewählten Wirtschaftsabteilungen und Verwaltungsbezirken

WZ 2008	Wirtschaftsabschnitt Wirtschaftsabteilung	Nieder- lassungen	Abhängig Beschäftigte		
		insgesamt	insgesamt	davon	
				SVB ¹⁾	GEB ²⁾
19	Kokerei und Mineralölverarbeitung	—	—	—	—
20	Herstellung von chemischen Erzeugnissen	28	3 932	3 911	21
21	Herstellung von pharmazeutischen Erzeugnissen	3	•	•	3
22	Herstellung von Gummi- und Kunststoffwaren	58	4 296	4 180	116
23	Herstellung von Glas und Glaswaren, Keramik, Verarbeitung von Steinen und Erden	56	614	577	37
24	Metallerzeugung und -bearbeitung	15	4 743	•	•
25	Herstellung von Metallerzeugnissen	205	2 848	2 641	207
26	Herstellung von Datenverarbeitungsgeräten, elektronischen und optischen Erzeugnissen	67	619	559	60
27	Herstellung von elektrischen Ausrüstungen	35	1 642	1 598	44
28	Maschinenbau	106	3 123	3 001	123
29	Herstellung von Kraftwagen und Kraftwagenteilen	14	1 608	1 592	17
30	Sonstiger Fahrzeugbau	2	•	•	•
31	Herstellung von Möbeln	32	571	550	21
32	Herstellung von sonstigen Waren	104	1 191	1 103	88
33	Reparatur und Installation von Maschinen und Ausrüstungen	97	635	584	50
D	Energieversorgung	215	992	964	28
35	Energieversorgung	215	992	964	28
E	Wasserversorgung; Abwasser- und Abfallentsorgung und Beseitigung von Umweltverschmutzungen	72	1 060	1 000	60
36	Wasserversorgung	9	46	•	•
37	Abwasserentsorgung	14	87	82	4
38	Sammlung, Behandlung und Beseitigung von Abfällen; Rückgewinnung	46	916	872	45
39	Beseitigung von Umweltverschmutzungen und sonstige Entsorgung	3	12	•	•
F	Baugewerbe	2 388	11 617	10 656	961
41	Hochbau	165	1 575	1 503	73
42	Tiefbau	79	1 127	1 081	46
43	Vorbereitende Baustellenarbeiten, Bauinstallation und sonstiges Ausbaugewerbe	2 144	8 915	8 072	843
G	Handel; Instandhaltung und Reparatur von Kraftfahrzeugen	3 785	28 038	23 464	4 574
45	Handel mit Kraftfahrzeugen; Instandhaltung und Reparatur von Kraftfahrzeugen	701	3 414	2 972	442
46	Großhandel (ohne Handel mit Kraftfahrzeugen)	954	10 159	9 179	980
47	Einzelhandel (ohne Handel mit Kraftfahrzeugen)	2 130	14 466	11 313	3 152
H	Verkehr und Lagerei	736	7 915	6 984	931
49	Landverkehr und Transport in Rohrfernleitungen	420	3 382	2 833	549
50	Schifffahrt	—	—	—	—
51	Luftfahrt	2	•	•	•
52	Lagerei sowie Erbringung von sonstigen Dienstleistungen für den Verkehr	178	•	•	•
53	Post-, Kurier- und Expressdienste	136	•	•	•
I	Gastgewerbe	1 286	5 603	3 570	2 033
55	Beherbergung	196	1 344	974	370

8. Niederlassungen mit abhängig Beschäftigten in Hessen 2023 nach ausgewählten Wirtschaftsabteilungen und Verwaltungsbezirken

WZ 2008	Wirtschaftsabschnitt Wirtschaftsabteilung	Nieder- lassungen	Abhängig Beschäftigte		
		insgesamt	insgesamt	davon	
				SVB ¹⁾	GEB ²⁾
56	Gastronomie	1 090	4 260	2 597	1 663
J	Information und Kommunikation	700	2 705	2 319	386
58	Verlagswesen	21	436	239	197
59	Herstellung, Verleih und Vertrieb von Filmen und Fernsehprogrammen; Kinos; Tonstudios und Verlegen von Musik	32	•	•	•
60	Rundfunkveranstalter	1	•	•	•
61	Telekommunikation	31	•	•	•
62	Erbringung von Dienstleistungen der Informationstechnologie	567	1 379	1 251	128
63	Informationsdienstleistungen	48	488	444	44
K	Erbringung von Finanz- und Versicherungsdienstleistungen	412	2 702	2 529	173
64	Erbringung von Finanzdienstleistungen	75	•	1 949	•
65	Versicherungen, Rückversicherungen und Pensionskassen (ohne Sozialversicherung)	4	•	•	•
66	Mit Finanz- und Versicherungsdienstleistungen verbundene Tätigkeiten	333	637	•	•
L	Grundstücks- und Wohnungswesen	1 021	1 897	1 408	490
68	Grundstücks- und Wohnungswesen	1 021	1 897	1 408	490
M	Erbringung von freiberuflichen, wissenschaftlichen und technischen Dienstleistungen	2 337	9 177	7 628	1 548
69	Rechts- und Steuerberatung, Wirtschaftsprüfung	631	2 073	1 668	405
70	Verwaltung und Führung von Unternehmen und Betrieben; Unternehmensberatung	632	2 328	2 177	151
71	Architektur- und Ingenieurbüros; technische, physikalische und chemische Untersuchung	590	2 475	2 246	229
72	Forschung und Entwicklung	27	924	910	14
73	Werbung und Marktforschung	130	882	220	662
74	Sonstige freiberufliche, wissenschaftliche und technische Tätigkeiten	276	268	205	63
75	Veterinärwesen	51	228	203	25
N	Erbringung von sonstigen wirtschaftlichen Dienstleistungen	1 514	16 599	14 251	2 348
77	Vermietung von beweglichen Sachen	146	682	603	79
78	Vermittlung und Überlassung von Arbeitskräften	123	3 198	3 084	114
79	Reisebüros, Reiseveranstalter und Erbringung sonstiger Reservierungsdienstleistungen	69	172	132	40
80	Wach- und Sicherheitsdienste sowie Detekteien	42	5 924	5 658	265
81	Gebäudebetreuung; Garten- und Landschaftsbau	866	5 530	3 813	1 717
82	Erbringung von wirtschaftlichen Dienstleistungen für Unternehmen und Privatpersonen a. n. g.	268	1 094	962	132
P	Erziehung und Unterricht	447	4 418	4 061	356
85	Erziehung und Unterricht	447	4 418	4 061	356
Q	Gesundheits- und Sozialwesen	1 210	23 052	21 248	1 804
86	Gesundheitswesen	930	11 751	10 750	1 002
87	Heime (ohne Erholungs- und Ferienheime)	62	4 339	4 039	300
88	Sozialwesen (ohne Heime)	218	6 962	6 459	503
R	Kunst, Unterhaltung und Erholung	428	1 130	714	416

8. Niederlassungen mit abhängig Beschäftigten in Hessen 2023 nach ausgewählten Wirtschaftsabteilungen und Verwaltungsbezirken

WZ 2008	Wirtschaftsabschnitt Wirtschaftsabteilung	Nieder- lassungen	Abhängig Beschäftigte		
		insgesamt	insgesamt	davon	
				SVB ¹⁾	GEB ²⁾
90	Kreative, künstlerische und unterhaltende Tätigkeiten	142	69	39	29
91	Bibliotheken, Archive, Museen, botanische und zoologische Gärten	6	53	47	7
92	Spiel-, Wett- und Lotteriewesen	60	362	303	58
93	Erbringung von Dienstleistungen des Sports, der Unterhaltung und der Erholung	220	646	325	321
S	Erbringung von sonstigen Dienstleistungen	1 263	3 864	2 502	1 362
94	Interessenvertretungen sowie kirchliche und sonstige religiöse Vereinigungen (ohne Sozialwesen und Sport)	214	1 136	776	360
95	Reparatur von Datenverarbeitungsgeräten und Gebrauchsgütern	50	77	59	18
96	Erbringung von sonstigen überwiegend persönlichen Dienstleistungen	999	2 652	1 668	984
	I n s g e s a m t	18 966	151 834	133 000	18 834

Main-Taunus-Kreis

B	Bergbau und Gewinnung von Steinen und Erden	1	•	•	•
05	Kohlenbergbau	—	—	—	—
06	Gewinnung von Erdöl und Erdgas	—	—	—	—
07	Erzbergbau	—	—	—	—
08	Gewinnung von Steinen und Erden, sonstiger Bergbau	—	—	—	—
09	Erbringung von Dienstleistungen für den Bergbau und für die Gewinnung von Steinen und Erden	1	•	•	•
C	Verarbeitendes Gewerbe	473	8 677	8 109	568
10	Herstellung von Nahrungs- und Futtermitteln	34	608	495	113
11	Getränkeherstellung	10	133	102	31
12	Tabakverarbeitung	1	•	•	•
13	Herstellung von Textilien	9	26	20	6
14	Herstellung von Bekleidung	7	•	•	•
15	Herstellung von Leder, Lederwaren und Schuhen	3	•	•	•
16	Herstellung von Holz-, Flecht-, Korb- und Korkwaren (ohne Möbel)	28	145	125	20
17	Herstellung von Papier, Pappe und Waren daraus	5	374	355	19
18	Herstellung von Druckerzeugnissen; Vervielfältigung von bespielten Ton-, Bild- und Datenträgern	41	304	183	121
19	Kokerei und Mineralölverarbeitung	1	•	•	•
20	Herstellung von chemischen Erzeugnissen	22	1 305	1 290	14
21	Herstellung von pharmazeutischen Erzeugnissen	3	•	•	•
22	Herstellung von Gummi- und Kunststoffwaren	16	805	798	8
23	Herstellung von Glas und Glaswaren, Keramik, Verarbeitung von Steinen und Erden	22	217	208	9
24	Metallerzeugung und -bearbeitung	3	•	•	•
25	Herstellung von Metallerzeugnissen	72	753	688	65
26	Herstellung von Datenverarbeitungsgeräten, elektronischen und optischen Erzeugnissen	37	1 688	1 665	23
27	Herstellung von elektrischen Ausrüstungen	17	219	195	24
28	Maschinenbau	32	925	877	48
29	Herstellung von Kraftwagen und Kraftwagenteilen	7	16	•	•
30	Sonstiger Fahrzeugbau	2	•	•	•
31	Herstellung von Möbeln	22	155	150	5

8. Niederlassungen mit abhängig Beschäftigten in Hessen 2023 nach ausgewählten Wirtschaftsabteilungen und Verwaltungsbezirken

WZ 2008	Wirtschaftsabschnitt Wirtschaftsabteilung	Nieder- lassungen	Abhängig Beschäftigte		
		insgesamt	insgesamt	davon	
				SVB ¹⁾	GEB ²⁾
32	Herstellung von sonstigen Waren	41	181	145	36
33	Reparatur und Installation von Maschinen und Ausrüstungen	38	352	338	14
D	Energieversorgung	105	•	•	•
35	Energieversorgung	105	•	•	•
	Wasserversorgung; Abwasser- und Abfallentsorgung und Beseitigung von Umweltverschmutzungen				
E	Wasserversorgung	32	863	•	•
36	Wasserversorgung	3	•	•	•
37	Abwasserentsorgung	8	•	•	•
38	Sammlung, Behandlung und Beseitigung von Abfällen; Rückgewinnung	18	734	724	10
39	Beseitigung von Umweltverschmutzungen und sonstige Entsorgung	3	•	•	•
F	Baugewerbe	1 209	6 049	5 628	420
41	Hochbau	123	894	842	52
42	Tiefbau	30	561	542	19
43	Vorbereitende Baustellenarbeiten, Bauinstallation und sonstiges Ausbaugewerbe	1 056	4 593	4 244	349
G	Handel; Instandhaltung und Reparatur von Kraftfahrzeugen	2 228	23 334	21 217	2 117
45	Handel mit Kraftfahrzeugen; Instandhaltung und Reparatur von Kraftfahrzeugen	336	2 839	2 686	153
46	Großhandel (ohne Handel mit Kraftfahrzeugen)	786	11 871	11 489	381
47	Einzelhandel (ohne Handel mit Kraftfahrzeugen)	1 106	8 625	7 042	1 583
H	Verkehr und Lagerei	415	4 083	3 618	466
49	Landverkehr und Transport in Rohrfernleitungen	218	1 420	1 163	257
50	Schifffahrt	1	•	•	•
51	Luftfahrt	1	•	•	•
52	Lagerei sowie Erbringung von sonstigen Dienstleistungen für den Verkehr	116	1 561	•	•
53	Post-, Kurier- und Expressdienste	79	•	•	•
I	Gastgewerbe	710	3 783	2 811	972
55	Beherbergung	106	672	534	138
56	Gastronomie	604	3 112	2 278	834
J	Information und Kommunikation	885	11 727	11 452	276
58	Verlagswesen	31	124	•	•
59	Herstellung, Verleih und Vertrieb von Filmen und Fernsehprogrammen; Kinos; Tonstudios und Verlegen von Musik	19	•	•	•
60	Rundfunkveranstalter	2	•	•	•
61	Telekommunikation	29	1 504	1 494	10
62	Erbringung von Dienstleistungen der Informationstechnologie	726	8 865	8 751	114
63	Informationsdienstleistungen	78	1 088	1 043	46
K	Erbringung von Finanz- und Versicherungsdienstleistungen	322	8 402	8 326	76
64	Erbringung von Finanzdienstleistungen	104	5 469	5 450	18
65	Versicherungen, Rückversicherungen und Pensionskassen (ohne Sozialversicherung)	—	—	—	—

8. Niederlassungen mit abhängig Beschäftigten in Hessen 2023 nach ausgewählten Wirtschaftsabteilungen und Verwaltungsbezirken

WZ 2008	Wirtschaftsabschnitt Wirtschaftsabteilung	Nieder- lassungen	Abhängig Beschäftigte		
		insgesamt	insgesamt	davon	
				SVB ¹⁾	GEB ²⁾
66	Mit Finanz- und Versicherungsdienstleistungen verbundene Tätigkeiten	218	2 934	2 876	58
L	Grundstücks- und Wohnungswesen	773	1 236	969	267
68	Grundstücks- und Wohnungswesen	773	1 236	969	267
M	Erbringung von freiberuflichen, wissenschaftlichen und technischen Dienstleistungen	2 176	18 101	17 428	673
69	Rechts- und Steuerberatung, Wirtschaftsprüfung	454	3 556	3 348	208
70	Verwaltung und Führung von Unternehmen und Betrieben; Unternehmensberatung	883	4 380	4 125	255
71	Architektur- und Ingenieurbüros; technische, physikalische und chemische Untersuchung	393	1 490	1 392	98
72	Forschung und Entwicklung	29	1 589	1 574	15
73	Werbung und Marktforschung	100	665	654	11
74	Sonstige freiberufliche, wissenschaftliche und technische Tätigkeiten	285	6 005	5 967	38
75	Veterinärwesen	32	416	368	48
N	Erbringung von sonstigen wirtschaftlichen Dienstleistungen	1 094	9 796	8 466	1 329
77	Vermietung von beweglichen Sachen	85	397	349	49
78	Vermittlung und Überlassung von Arbeitskräften	81	2 274	2 212	62
79	Reisebüros, Reiseveranstalter und Erbringung sonstiger Reservierungsdienstleistungen	60	483	457	25
80	Wach- und Sicherheitsdienste sowie Detekteien	48	441	340	102
81	Gebäudebetreuung; Garten- und Landschaftsbau	551	3 425	2 518	907
82	Erbringung von wirtschaftlichen Dienstleistungen für Unternehmen und Privatpersonen a. n. g.	269	2 775	2 591	184
P	Erziehung und Unterricht	351	4 957	4 475	483
85	Erziehung und Unterricht	351	4 957	4 475	483
Q	Gesundheits- und Sozialwesen	814	8 697	7 597	1 100
86	Gesundheitswesen	659	3 574	2 969	605
87	Heime (ohne Erholungs- und Ferienheime)	32	2 167	2 077	91
88	Sozialwesen (ohne Heime)	123	2 956	2 551	404
R	Kunst, Unterhaltung und Erholung	271	874	620	254
90	Kreative, künstlerische und unterhaltende Tätigkeiten	105	•	•	•
91	Bibliotheken, Archive, Museen, botanische und zoologische Gärten	5	•	•	•
92	Spiel-, Wett- und Lotteriewesen	37	146	129	17
93	Erbringung von Dienstleistungen des Sports, der Unterhaltung und der Erholung	124	674	457	217
S	Erbringung von sonstigen Dienstleistungen	791	2 653	2 143	511
94	Interessenvertretungen sowie kirchliche und sonstige religiöse Vereinigungen (ohne Sozialwesen und Sport)	120	1 056	890	165
95	Reparatur von Datenverarbeitungsgeräten und Gebrauchsgütern	38	47	36	11
96	Erbringung von sonstigen überwiegend persönlichen Dienstleistungen	633	1 551	1 216	335
I n s g e s a m t		12 650	113 570	104 027	9 543

Odenwaldkreis

8. Niederlassungen mit abhängig Beschäftigten in Hessen 2023 nach ausgewählten Wirtschaftsabteilungen und Verwaltungsbezirken

WZ 2008	Wirtschaftsabschnitt Wirtschaftsabteilung	Nieder- lassungen	Abhängig Beschäftigte		
		insgesamt	insgesamt	davon	
				SVB ¹⁾	GEB ²⁾
B	Bergbau und Gewinnung von Steinen und Erden	2	•	•	•
05	Kohlenbergbau	—	—	—	—
06	Gewinnung von Erdöl und Erdgas	—	—	—	—
07	Erzbergbau	1	•	•	•
08	Gewinnung von Steinen und Erden, sonstiger Bergbau	1	•	•	•
09	Erbringung von Dienstleistungen für den Bergbau und für die Gewinnung von Steinen und Erden	—	—	—	—
C	Verarbeitendes Gewerbe	423	8 650	8 030	620
10	Herstellung von Nahrungs- und Futtermitteln	64	927	788	139
11	Getränkeherstellung	10	175	125	49
12	Tabakverarbeitung	—	—	—	—
13	Herstellung von Textilien	2	•	•	•
14	Herstellung von Bekleidung	1	•	•	•
15	Herstellung von Leder, Lederwaren und Schuhen	2	•	•	•
16	Herstellung von Holz-, Flecht-, Korb- und Korkwaren (ohne Möbel)	28	145	122	23
17	Herstellung von Papier, Pappe und Waren daraus	4	•	•	•
18	Herstellung von Druckerzeugnissen; Vervielfältigung von bespielten Ton-, Bild- und Datenträgern	14	53	34	20
19	Kokerei und Mineralölverarbeitung	—	—	—	—
20	Herstellung von chemischen Erzeugnissen	9	81	•	•
21	Herstellung von pharmazeutischen Erzeugnissen	—	—	—	—
22	Herstellung von Gummi- und Kunststoffwaren	41	4 308	4 229	79
23	Herstellung von Glas und Glaswaren, Keramik, Verarbeitung von Steinen und Erden	16	•	26	•
24	Metallerzeugung und -bearbeitung	2	•	•	•
25	Herstellung von Metallerzeugnissen	76	507	436	71
26	Herstellung von Datenverarbeitungsgeräten, elektronischen und optischen Erzeugnissen	10	20	14	6
27	Herstellung von elektrischen Ausrüstungen	20	1 028	950	78
28	Maschinenbau	31	598	567	31
29	Herstellung von Kraftwagen und Kraftwagenteilen	3	•	•	7
30	Sonstiger Fahrzeugbau	2	•	•	•
31	Herstellung von Möbeln	16	78	67	11
32	Herstellung von sonstigen Waren	40	297	241	56
33	Reparatur und Installation von Maschinen und Ausrüstungen	32	155	134	22
D	Energieversorgung	71	•	•	•
35	Energieversorgung	71	•	•	•
	Wasserversorgung; Abwasser- und Abfallentsorgung und Beseitigung von Umweltverschmutzungen				
E	Beseitigung von Umweltverschmutzungen	25	429	•	•
36	Wasserversorgung	8	135	•	•
37	Abwasserentsorgung	7	97	•	•
38	Sammlung, Behandlung und Beseitigung von Abfällen; Rückgewinnung	10	197	190	7
39	Beseitigung von Umweltverschmutzungen und sonstige Entsorgung	—	—	—	—
F	Baugewerbe	555	2 437	2 158	279

8. Niederlassungen mit abhängig Beschäftigten in Hessen 2023 nach ausgewählten Wirtschaftsabteilungen und Verwaltungsbezirken

WZ 2008	Wirtschaftsabschnitt Wirtschaftsabteilung	Nieder- lassungen	Abhängig Beschäftigte		
		insgesamt	insgesamt	davon	
				SVB ¹⁾	GEB ²⁾
41	Hochbau	33	254	237	17
42	Tiefbau	11	115	108	7
43	Vorbereitende Baustellenarbeiten, Bauinstallation und sonstiges Ausbaugewerbe	511	2 068	1 813	255
G	Handel; Instandhaltung und Reparatur von Kraftfahrzeugen	771	4 108	3 179	929
45	Handel mit Kraftfahrzeugen; Instandhaltung und Reparatur von Kraftfahrzeugen	162	804	674	131
46	Großhandel (ohne Handel mit Kraftfahrzeugen)	167	750	624	126
47	Einzelhandel (ohne Handel mit Kraftfahrzeugen)	442	2 554	1 882	672
H	Verkehr und Lagerei	94	1 095	948	147
49	Landverkehr und Transport in Rohrfernleitungen	56	644	530	115
50	Schifffahrt	—	—	—	—
51	Luftfahrt	—	—	—	—
52	Lagerei sowie Erbringung von sonstigen Dienstleistungen für den Verkehr	20	151	142	9
53	Post-, Kurier- und Expressdienste	18	299	276	23
I	Gastgewerbe	351	1 316	724	593
55	Beherbergung	98	455	275	180
56	Gastronomie	253	862	449	413
J	Information und Kommunikation	133	209	174	35
58	Verlagswesen	10	24	•	•
59	Herstellung, Verleih und Vertrieb von Filmen und Fernsehprogrammen; Kinos; Tonstudios und Verlegen von Musik	8	16	13	3
60	Rundfunkveranstalter	—	—	—	—
61	Telekommunikation	5	15	•	•
62	Erbringung von Dienstleistungen der Informationstechnologie	101	146	121	25
63	Informationsdienstleistungen	9	8	•	•
K	Erbringung von Finanz- und Versicherungsdienstleistungen	93	612	583	28
64	Erbringung von Finanzdienstleistungen	27	473	470	3
65	Versicherungen, Rückversicherungen und Pensionskassen (ohne Sozialversicherung)	—	—	—	—
66	Mit Finanz- und Versicherungsdienstleistungen verbundene Tätigkeiten	66	139	113	25
L	Grundstücks- und Wohnungswesen	179	222	147	74
68	Grundstücks- und Wohnungswesen	179	222	147	74
M	Erbringung von freiberuflichen, wissenschaftlichen und technischen Dienstleistungen	410	901	727	174
69	Rechts- und Steuerberatung, Wirtschaftsprüfung	106	322	265	58
70	Verwaltung und Führung von Unternehmen und Betrieben; Unternehmensberatung	84	287	224	63
71	Architektur- und Ingenieurbüros; technische, physikalische und chemische Untersuchung	123	191	163	28
72	Forschung und Entwicklung	11	•	•	•
73	Werbung und Marktforschung	21	43	35	9
74	Sonstige freiberufliche, wissenschaftliche und technische Tätigkeiten	51	•	•	•

8. Niederlassungen mit abhängig Beschäftigten in Hessen 2023 nach ausgewählten Wirtschaftsabteilungen und Verwaltungsbezirken

WZ 2008	Wirtschaftsabschnitt Wirtschaftsabteilung	Nieder- lassungen	Abhängig Beschäftigte		
		insgesamt	insgesamt	davon	
				SVB ¹⁾	GEB ²⁾
75	Veterinärwesen	14	36	•	•
N	Erbringung von sonstigen wirtschaftlichen Dienstleistungen	312	3 275	2 647	627
77	Vermietung von beweglichen Sachen	26	46	37	8
78	Vermittlung und Überlassung von Arbeitskräften	19	843	825	18
79	Reisebüros, Reiseveranstalter und Erbringung sonstiger Reservierungsdienstleistungen	12	40	30	10
80	Wach- und Sicherheitsdienste sowie Detekteien	5	122	101	21
81	Gebäudebetreuung; Garten- und Landschaftsbau	197	2 045	1 516	529
82	Erbringung von wirtschaftlichen Dienstleistungen für Unternehmen und Privatpersonen a. n. g.	53	179	138	41
P	Erziehung und Unterricht	109	866	792	75
85	Erziehung und Unterricht	109	866	792	75
Q	Gesundheits- und Sozialwesen	257	5 235	4 741	494
86	Gesundheitswesen	170	2 351	2 183	169
87	Heime (ohne Erholungs- und Ferienheime)	44	1 793	1 600	193
88	Sozialwesen (ohne Heime)	43	1 091	959	132
R	Kunst, Unterhaltung und Erholung	88	211	121	90
90	Kreative, künstlerische und unterhaltende Tätigkeiten	26	•	•	•
91	Bibliotheken, Archive, Museen, botanische und zoologische Gärten	2	•	•	•
92	Spiel-, Wett- und Lotteriewesen	11	38	31	7
93	Erbringung von Dienstleistungen des Sports, der Unterhaltung und der Erholung	49	157	82	75
S	Erbringung von sonstigen Dienstleistungen	288	953	738	215
94	Interessenvertretungen sowie kirchliche und sonstige religiöse Vereinigungen (ohne Sozialwesen und Sport)	70	585	477	109
95	Reparatur von Datenverarbeitungsgeräten und Gebrauchsgütern	16	29	17	11
96	Erbringung von sonstigen überwiegend persönlichen Dienstleistungen	202	339	244	95
I n s g e s a m t		4 161	30 623	26 209	4 415
Landkreis Offenbach					
B	Bergbau und Gewinnung von Steinen und Erden	3	•	•	•
05	Kohlenbergbau	—	—	—	—
06	Gewinnung von Erdöl und Erdgas	—	—	—	—
07	Erzbergbau	—	—	—	—
08	Gewinnung von Steinen und Erden, sonstiger Bergbau	2	•	•	•
09	Erbringung von Dienstleistungen für den Bergbau und für die Gewinnung von Steinen und Erden	1	•	•	•
C	Verarbeitendes Gewerbe	953	18 791	17 669	1 123
10	Herstellung von Nahrungs- und Futtermitteln	81	2 208	1 919	289
11	Getränkeherstellung	9	510	•	•
12	Tabakverarbeitung	—	—	—	—
13	Herstellung von Textilien	26	225	199	26
14	Herstellung von Bekleidung	11	14	7	7

8. Niederlassungen mit abhängig Beschäftigten in Hessen 2023 nach ausgewählten Wirtschaftsabteilungen und Verwaltungsbezirken

WZ 2008	Wirtschaftsabschnitt Wirtschaftsabteilung	Nieder- lassungen	Abhängig Beschäftigte		
		insgesamt	insgesamt	davon	
				SVB ¹⁾	GEB ²⁾
15	Herstellung von Leder, Lederwaren und Schuhen	10	40	•	•
16	Herstellung von Holz-, Flecht-, Korb- und Korkwaren (ohne Möbel)	27	268	243	25
17	Herstellung von Papier, Pappe und Waren daraus	14	185	166	19
18	Herstellung von Druckerzeugnissen; Vervielfältigung von bespielten Ton-, Bild- und Datenträgern	80	384	312	71
19	Kokerei und Mineralölverarbeitung	1	•	•	•
20	Herstellung von chemischen Erzeugnissen	25	672	657	14
21	Herstellung von pharmazeutischen Erzeugnissen	6	•	•	•
22	Herstellung von Gummi- und Kunststoffwaren	49	954	889	65
23	Herstellung von Glas und Glaswaren, Keramik, Verarbeitung von Steinen und Erden	36	674	648	26
24	Metallerzeugung und -bearbeitung	4	•	•	•
25	Herstellung von Metallerzeugnissen	173	2 055	1 894	161
26	Herstellung von Datenverarbeitungsgeräten, elektronischen und optischen Erzeugnissen	57	880	827	54
27	Herstellung von elektrischen Ausrüstungen	37	580	520	60
28	Maschinenbau	87	2 858	2 751	108
29	Herstellung von Kraftwagen und Kraftwagenteilen	14	1 734	1 718	16
30	Sonstiger Fahrzeugbau	3	•	•	•
31	Herstellung von Möbeln	27	144	125	19
32	Herstellung von sonstigen Waren	90	781	669	111
33	Reparatur und Installation von Maschinen und Ausrüstungen	86	1 717	1 681	36
D	Energieversorgung	119	985	954	31
35	Energieversorgung	119	985	954	31
E	Wasserversorgung; Abwasser- und Abfallentsorgung und Beseitigung von Umweltverschmutzungen	51	•	•	•
36	Wasserversorgung	7	171	•	•
37	Abwasserentsorgung	7	88	82	6
38	Sammlung, Behandlung und Beseitigung von Abfällen; Rückgewinnung	34	706	666	40
39	Beseitigung von Umweltverschmutzungen und sonstige Entsorgung	3	•	•	•
F	Baugewerbe	2 206	10 549	9 807	743
41	Hochbau	182	1 189	1 127	62
42	Tiefbau	64	390	377	13
43	Vorbereitende Baustellenarbeiten, Bauinstallation und sonstiges Ausbaugewerbe	1 960	8 970	8 303	667
G	Handel; Instandhaltung und Reparatur von Kraftfahrzeugen	3 527	31 479	28 026	3 453
45	Handel mit Kraftfahrzeugen; Instandhaltung und Reparatur von Kraftfahrzeugen	546	3 987	3 602	385
46	Großhandel (ohne Handel mit Kraftfahrzeugen)	1 157	16 452	15 725	727
47	Einzelhandel (ohne Handel mit Kraftfahrzeugen)	1 824	11 040	8 699	2 341
H	Verkehr und Lagerei	709	15 926	14 831	1 095
49	Landverkehr und Transport in Rohrfernleitungen	339	2 321	1 972	349
50	Schifffahrt	1	•	•	•
51	Luftfahrt	8	•	•	•

8. Niederlassungen mit abhängig Beschäftigten in Hessen 2023 nach ausgewählten Wirtschaftsabteilungen und Verwaltungsbezirken

WZ 2008	Wirtschaftsabschnitt Wirtschaftsabteilung	Nieder- lassungen	Abhängig Beschäftigte		
		insgesamt	insgesamt	davon	
				SVB ¹⁾	GEB ²⁾
52	Lagerei sowie Erbringung von sonstigen Dienstleistungen für den Verkehr	202	7 159	6 983	176
53	Post-, Kurier- und Expressdienste	159	•	•	•
I	Gastgewerbe	1 067	4 859	3 518	1 341
55	Beherbergung	114	840	664	176
56	Gastronomie	953	4 019	2 854	1 165
J	Information und Kommunikation	971	7 749	7 443	306
58	Verlagswesen	38	878	834	44
59	Herstellung, Verleih und Vertrieb von Filmen und Fernsehprogrammen; Kinos; Tonstudios und Verlegen von Musik	50	•	•	•
60	Rundfunkveranstalter	1	•	•	•
61	Telekommunikation	29	•	•	•
62	Erbringung von Dienstleistungen der Informationstechnologie	787	5 635	5 433	201
63	Informationsdienstleistungen	66	884	856	29
K	Erbringung von Finanz- und Versicherungsdienstleistungen	413	3 766	3 605	161
64	Erbringung von Finanzdienstleistungen	96	1 793	1 778	15
65	Versicherungen, Rückversicherungen und Pensionskassen (ohne Sozialversicherung)	11	•	•	•
66	Mit Finanz- und Versicherungsdienstleistungen verbundene Tätigkeiten	306	•	•	•
L	Grundstücks- und Wohnungswesen	1 074	2 324	1 857	467
68	Grundstücks- und Wohnungswesen	1 074	2 324	1 857	467
M	Erbringung von freiberuflichen, wissenschaftlichen und technischen Dienstleistungen	2 701	10 136	8 995	1 141
69	Rechts- und Steuerberatung, Wirtschaftsprüfung	652	2 291	1 950	341
70	Verwaltung und Führung von Unternehmen und Betrieben; Unternehmensberatung	876	3 441	3 194	247
71	Architektur- und Ingenieurbüros; technische, physikalische und chemische Untersuchung	567	2 063	1 885	178
72	Forschung und Entwicklung	32	691	676	15
73	Werbung und Marktforschung	191	929	660	269
74	Sonstige freiberufliche, wissenschaftliche und technische Tätigkeiten	347	477	415	62
75	Veterinärwesen	36	245	216	29
N	Erbringung von sonstigen wirtschaftlichen Dienstleistungen	1 562	17 749	14 258	3 491
77	Vermietung von beweglichen Sachen	121	1 501	1 442	59
78	Vermittlung und Überlassung von Arbeitskräften	82	2 201	2 113	88
79	Reisebüros, Reiseveranstalter und Erbringung sonstiger Reservierungsdienstleistungen	57	187	159	28
80	Wach- und Sicherheitsdienste sowie Detekteien	62	1 596	1 357	239
81	Gebäudebetreuung; Garten- und Landschaftsbau	892	10 007	7 238	2 770
82	Erbringung von wirtschaftlichen Dienstleistungen für Unternehmen und Privatpersonen a. n. g.	348	2 257	1 950	307
P	Erziehung und Unterricht	433	3 854	3 484	371
85	Erziehung und Unterricht	433	3 854	3 484	371

8. Niederlassungen mit abhängig Beschäftigten in Hessen 2023 nach ausgewählten Wirtschaftsabteilungen und Verwaltungsbezirken

WZ 2008	Wirtschaftsabschnitt Wirtschaftsabteilung	Nieder- lassungen	Abhängig Beschäftigte		
		insgesamt	insgesamt	davon	
				SVB ¹⁾	GEB ²⁾
Q	Gesundheits- und Sozialwesen	1 098	13 059	11 762	1 297
86	Gesundheitswesen	880	7 745	6 887	858
87	Heime (ohne Erholungs- und Ferienheime)	44	2 288	2 188	100
88	Sozialwesen (ohne Heime)	174	3 025	2 687	338
R	Kunst, Unterhaltung und Erholung	424	993	652	341
90	Kreative, künstlerische und unterhaltende Tätigkeiten	148	37	•	•
91	Bibliotheken, Archive, Museen, botanische und zoologische Gärten	5	16	•	•
92	Spiel-, Wett- und Lotteriewesen	84	395	308	87
93	Erbringung von Dienstleistungen des Sports, der Unterhaltung und der Erholung	187	545	304	241
S	Erbringung von sonstigen Dienstleistungen	1 136	3 384	2 635	749
94	Interessenvertretungen sowie kirchliche und sonstige religiöse Vereinigungen (ohne Sozialwesen und Sport)	151	1 166	854	312
95	Reparatur von Datenverarbeitungsgeräten und Gebrauchsgütern	86	207	187	20
96	Erbringung von sonstigen überwiegend persönlichen Dienstleistungen	899	2 011	1 595	417
I n s g e s a m t		18 447	146 636	130 475	16 161

Rheingau-Taunus-Kreis

B	Bergbau und Gewinnung von Steinen und Erden	1	•	•	•
05	Kohlenbergbau	—	—	—	—
06	Gewinnung von Erdöl und Erdgas	—	—	—	—
07	Erzbergbau	—	—	—	—
08	Gewinnung von Steinen und Erden, sonstiger Bergbau	1	•	•	•
09	Erbringung von Dienstleistungen für den Bergbau und für die Gewinnung von Steinen und Erden	—	—	—	—
C	Verarbeitendes Gewerbe	435	8 443	7 873	570
10	Herstellung von Nahrungs- und Futtermitteln	45	1 649	1 494	155
11	Getränkeherstellung	34	822	732	90
12	Tabakverarbeitung	1	•	•	•
13	Herstellung von Textilien	5	19	•	•
14	Herstellung von Bekleidung	3	•	•	•
15	Herstellung von Leder, Lederwaren und Schuhen	5	8	•	•
16	Herstellung von Holz-, Flecht-, Korb- und Korkwaren (ohne Möbel)	14	27	25	2
17	Herstellung von Papier, Pappe und Waren daraus	2	•	•	•
18	Herstellung von Druckerzeugnissen; Vervielfältigung von bespielten Ton-, Bild- und Datenträgern	24	193	104	89
19	Kokerei und Mineralölverarbeitung	—	—	—	—
20	Herstellung von chemischen Erzeugnissen	13	271	250	21
21	Herstellung von pharmazeutischen Erzeugnissen	3	•	•	10
22	Herstellung von Gummi- und Kunststoffwaren	15	499	485	14
23	Herstellung von Glas und Glaswaren, Keramik, Verarbeitung von Steinen und Erden	19	94	84	10
24	Metallerzeugung und -bearbeitung	2	•	•	•
25	Herstellung von Metallerzeugnissen	69	434	395	38

8. Niederlassungen mit abhängig Beschäftigten in Hessen 2023 nach ausgewählten Wirtschaftsabteilungen und Verwaltungsbezirken

WZ 2008	Wirtschaftsabschnitt Wirtschaftsabteilung	Nieder- lassungen	Abhängig Beschäftigte		
		insgesamt	insgesamt	davon	
				SVB ¹⁾	GEB ²⁾
26	Herstellung von Datenverarbeitungsgeräten, elektronischen und optischen Erzeugnissen	24	864	842	22
27	Herstellung von elektrischen Ausrüstungen	14	914	901	13
28	Maschinenbau	37	1 988	1 948	41
29	Herstellung von Kraftwagen und Kraftwagenteilen	1	•	•	•
30	Sonstiger Fahrzeugbau	4	•	•	•
31	Herstellung von Möbeln	30	87	78	9
32	Herstellung von sonstigen Waren	34	168	140	28
33	Reparatur und Installation von Maschinen und Ausrüstungen	37	153	138	16
D	Energieversorgung	102	•	•	•
35	Energieversorgung	102	•	•	•
E	Wasserversorgung; Abwasser- und Abfallentsorgung und Beseitigung von Umweltverschmutzungen	39	•	•	•
36	Wasserversorgung	9	174	•	•
37	Abwasserentsorgung	15	257	238	19
38	Sammlung, Behandlung und Beseitigung von Abfällen; Rückgewinnung	14	•	•	40
39	Beseitigung von Umweltverschmutzungen und sonstige Entsorgung	1	•	•	•
F	Baugewerbe	1 004	3 713	3 345	367
41	Hochbau	57	449	432	18
42	Tiefbau	14	143	133	10
43	Vorbereitende Baustellenarbeiten, Bauinstallation und sonstiges Ausbaugewerbe	933	3 120	2 781	340
G	Handel; Instandhaltung und Reparatur von Kraftfahrzeugen	1 344	8 576	7 101	1 475
45	Handel mit Kraftfahrzeugen; Instandhaltung und Reparatur von Kraftfahrzeugen	218	918	798	120
46	Großhandel (ohne Handel mit Kraftfahrzeugen)	321	3 516	3 233	283
47	Einzelhandel (ohne Handel mit Kraftfahrzeugen)	805	4 142	3 070	1 072
H	Verkehr und Lagerei	215	2 014	1 510	503
49	Landverkehr und Transport in Rohrfernleitungen	135	1 206	770	436
50	Schifffahrt	4	•	•	17
51	Luftfahrt	4	•	•	•
52	Lagerei sowie Erbringung von sonstigen Dienstleistungen für den Verkehr	27	415	396	19
53	Post-, Kurier- und Expressdienste	45	•	•	•
I	Gastgewerbe	652	2 890	1 785	1 106
55	Beherbergung	154	849	577	272
56	Gastronomie	498	2 041	1 207	834
J	Information und Kommunikation	449	1 961	1 800	161
58	Verlagswesen	22	427	362	65
59	Herstellung, Verleih und Vertrieb von Filmen und Fernsehprogrammen; Kinos; Tonstudios und Verlegen von Musik	28	42	31	11
60	Rundfunkveranstalter	1	•	•	•
61	Telekommunikation	15	•	•	•

8. Niederlassungen mit abhängig Beschäftigten in Hessen 2023 nach ausgewählten Wirtschaftsabteilungen und Verwaltungsbezirken

WZ 2008	Wirtschaftsabschnitt Wirtschaftsabteilung	Nieder- lassungen	Abhängig Beschäftigte		
		insgesamt	insgesamt	davon	
				SVB ¹⁾	GEB ²⁾
62	Erbringung von Dienstleistungen der Informationstechnologie	351	1 381	1 315	66
63	Informationsdienstleistungen	32	•	•	•
K	Erbringung von Finanz- und Versicherungsdienstleistungen	188	829	748	81
64	Erbringung von Finanzdienstleistungen	46	565	555	10
65	Versicherungen, Rückversicherungen und Pensionskassen (ohne Sozialversicherung)	—	—	—	—
66	Mit Finanz- und Versicherungsdienstleistungen verbundene Tätigkeiten	142	264	193	71
L	Grundstücks- und Wohnungswesen	424	589	401	188
68	Grundstücks- und Wohnungswesen	424	589	401	188
M	Erbringung von freiberuflichen, wissenschaftlichen und technischen Dienstleistungen	1 435	3 833	3 303	531
69	Rechts- und Steuerberatung, Wirtschaftsprüfung	292	785	653	132
70	Verwaltung und Führung von Unternehmen und Betrieben; Unternehmensberatung	417	636	554	82
71	Architektur- und Ingenieurbüros; technische, physikalische und chemische Untersuchung	375	1 249	1 131	119
72	Forschung und Entwicklung	19	•	•	•
73	Werbung und Marktforschung	73	255	151	105
74	Sonstige freiberufliche, wissenschaftliche und technische Tätigkeiten	222	•	•	•
75	Veterinärwesen	37	160	137	23
N	Erbringung von sonstigen wirtschaftlichen Dienstleistungen	712	3 122	2 356	766
77	Vermietung von beweglichen Sachen	64	54	45	9
78	Vermittlung und Überlassung von Arbeitskräften	16	57	48	9
79	Reisebüros, Reiseveranstalter und Erbringung sonstiger Reservierungsdienstleistungen	32	85	70	15
80	Wach- und Sicherheitsdienste sowie Detekteien	24	166	125	41
81	Gebäudebetreuung; Garten- und Landschaftsbau	439	1 922	1 336	585
82	Erbringung von wirtschaftlichen Dienstleistungen für Unternehmen und Privatpersonen a. n. g.	137	838	732	107
P	Erziehung und Unterricht	257	1 959	1 703	256
85	Erziehung und Unterricht	257	1 959	1 703	256
Q	Gesundheits- und Sozialwesen	632	9 693	8 845	848
86	Gesundheitswesen	504	4 856	4 395	461
87	Heime (ohne Erholungs- und Ferienheime)	38	3 050	2 898	152
88	Sozialwesen (ohne Heime)	90	1 787	1 552	235
R	Kunst, Unterhaltung und Erholung	211	682	414	268
90	Kreative, künstlerische und unterhaltende Tätigkeiten	96	56	44	12
91	Bibliotheken, Archive, Museen, botanische und zoologische Gärten	8	99	80	19
92	Spiel-, Wett- und Lotteriewesen	19	51	34	17
93	Erbringung von Dienstleistungen des Sports, der Unterhaltung und der Erholung	88	476	256	220
S	Erbringung von sonstigen Dienstleistungen	591	1 170	801	369

8. Niederlassungen mit abhängig Beschäftigten in Hessen 2023 nach ausgewählten Wirtschaftsabteilungen und Verwaltungsbezirken

WZ 2008	Wirtschaftsabschnitt Wirtschaftsabteilung	Nieder- lassungen	Abhängig Beschäftigte		
		insgesamt	insgesamt	davon	
				SVB ¹⁾	GEB ²⁾
94	Interessenvertretungen sowie kirchliche und sonstige religiöse Vereinigungen (ohne Sozialwesen und Sport)	112	488	277	210
95	Reparatur von Datenverarbeitungsgeräten und Gebrauchsgütern	37	85	77	8
96	Erbringung von sonstigen überwiegend persönlichen Dienstleistungen	442	597	446	151
	I n s g e s a m t	8 691	50 323	42 769	7 554
Wetteraukreis					
B	Bergbau und Gewinnung von Steinen und Erden	7	68	•	•
05	Kohlenbergbau	—	—	—	—
06	Gewinnung von Erdöl und Erdgas	—	—	—	—
07	Erzbergbau	—	—	—	—
08	Gewinnung von Steinen und Erden, sonstiger Bergbau	7	68	•	•
09	Erbringung von Dienstleistungen für den Bergbau und für die Gewinnung von Steinen und Erden	—	—	—	—
C	Verarbeitendes Gewerbe	799	15 791	14 838	953
10	Herstellung von Nahrungs- und Futtermitteln	115	1 582	1 278	304
11	Getränkeherstellung	12	•	•	25
12	Tabakverarbeitung	—	—	—	—
13	Herstellung von Textilien	11	402	381	21
14	Herstellung von Bekleidung	6	•	•	•
15	Herstellung von Leder, Lederwaren und Schuhen	—	—	—	—
16	Herstellung von Holz-, Flecht-, Korb- und Korkwaren (ohne Möbel)	50	•	•	•
17	Herstellung von Papier, Pappe und Waren daraus	8	265	243	21
18	Herstellung von Druckerzeugnissen; Vervielfältigung von bespielten Ton-, Bild- und Datenträgern	45	138	106	31
19	Kokerei und Mineralölverarbeitung	—	—	—	—
20	Herstellung von chemischen Erzeugnissen	9	150	•	•
21	Herstellung von pharmazeutischen Erzeugnissen	5	2 007	2 003	4
22	Herstellung von Gummi- und Kunststoffwaren	31	932	888	44
23	Herstellung von Glas und Glaswaren, Keramik, Verarbeitung von Steinen und Erden	40	317	285	32
24	Metallerzeugung und -bearbeitung	7	334	325	9
25	Herstellung von Metallerzeugnissen	158	1 221	1 089	133
26	Herstellung von Datenverarbeitungsgeräten, elektronischen und optischen Erzeugnissen	37	1 067	1 038	29
27	Herstellung von elektrischen Ausrüstungen	29	890	853	37
28	Maschinenbau	57	2 292	2 210	81
29	Herstellung von Kraftwagen und Kraftwagenteilen	14	965	957	8
30	Sonstiger Fahrzeugbau	6	178	170	8
31	Herstellung von Möbeln	22	904	896	7
32	Herstellung von sonstigen Waren	55	426	345	81
33	Reparatur und Installation von Maschinen und Ausrüstungen	82	949	901	48
D	Energieversorgung	180	809	•	•
35	Energieversorgung	180	809	•	•
E	Wasserversorgung; Abwasser- und Abfallentsorgung und Beseitigung von Umweltverschmutzungen	52	911	850	61

8. Niederlassungen mit abhängig Beschäftigten in Hessen 2023 nach ausgewählten Wirtschaftsabteilungen und Verwaltungsbezirken

WZ 2008	Wirtschaftsabschnitt Wirtschaftsabteilung	Nieder- lassungen	Abhängig Beschäftigte		
		insgesamt	insgesamt	davon	
				SVB ¹⁾	GEB ²⁾
36	Wasserversorgung	9	•	•	•
37	Abwasserentsorgung	15	•	•	•
38	Sammlung, Behandlung und Beseitigung von Abfällen; Rückgewinnung	27	490	445	45
39	Beseitigung von Umweltverschmutzungen und sonstige Entsorgung	1	•	•	•
F	Baugewerbe	1 719	7 732	7 030	702
41	Hochbau	107	1 964	1 891	73
42	Tiefbau	49	603	563	40
43	Vorbereitende Baustellenarbeiten, Bauinstallation und sonstiges Ausbaugewerbe	1 563	5 165	4 575	590
G	Handel; Instandhaltung und Reparatur von Kraftfahrzeugen	2 584	20 026	16 857	3 169
45	Handel mit Kraftfahrzeugen; Instandhaltung und Reparatur von Kraftfahrzeugen	503	3 309	2 985	324
46	Großhandel (ohne Handel mit Kraftfahrzeugen)	622	6 201	5 727	474
47	Einzelhandel (ohne Handel mit Kraftfahrzeugen)	1 459	10 516	8 146	2 371
H	Verkehr und Lagerei	436	4 473	3 908	565
49	Landverkehr und Transport in Rohrfernleitungen	254	1 958	1 554	404
50	Schifffahrt	1	•	•	•
51	Luftfahrt	1	•	•	•
52	Lagerei sowie Erbringung von sonstigen Dienstleistungen für den Verkehr	100	•	•	•
53	Post-, Kurier- und Expressdienste	80	•	•	•
I	Gastgewerbe	841	3 630	2 314	1 316
55	Beherbergung	105	645	499	145
56	Gastronomie	736	2 985	1 815	1 170
J	Information und Kommunikation	659	3 279	3 022	257
58	Verlagswesen	30	193	115	78
59	Herstellung, Verleih und Vertrieb von Filmen und Fernsehprogrammen; Kinos; Tonstudios und Verlegen von Musik	33	•	•	•
60	Rundfunkveranstalter	3	•	•	•
61	Telekommunikation	26	338	333	6
62	Erbringung von Dienstleistungen der Informationstechnologie	515	2 375	2 260	115
63	Informationsdienstleistungen	52	101	94	7
K	Erbringung von Finanz- und Versicherungsdienstleistungen	339	1 833	1 686	148
64	Erbringung von Finanzdienstleistungen	61	1 013	•	•
65	Versicherungen, Rückversicherungen und Pensionskassen (ohne Sozialversicherung)	1	•	•	•
66	Mit Finanz- und Versicherungsdienstleistungen verbundene Tätigkeiten	277	•	•	•
L	Grundstücks- und Wohnungswesen	684	803	548	255
68	Grundstücks- und Wohnungswesen	684	803	548	255
M	Erbringung von freiberuflichen, wissenschaftlichen und technischen Dienstleistungen	2 118	6 413	5 660	753
69	Rechts- und Steuerberatung, Wirtschaftsprüfung	529	1 560	1 260	300

8. Niederlassungen mit abhängig Beschäftigten in Hessen 2023 nach ausgewählten Wirtschaftsabteilungen und Verwaltungsbezirken

WZ 2008	Wirtschaftsabschnitt Wirtschaftsabteilung	Nieder- lassungen	Abhängig Beschäftigte		
		insgesamt	insgesamt	davon	
				SVB ¹⁾	GEB ²⁾
70	Verwaltung und Führung von Unternehmen und Betrieben; Unternehmensberatung	622	2 248	2 097	152
71	Architektur- und Ingenieurbüros; technische, physikalische und chemische Untersuchung	494	1 432	1 278	154
72	Forschung und Entwicklung	22	377	347	30
73	Werbung und Marktforschung	119	473	423	50
74	Sonstige freiberufliche, wissenschaftliche und technische Tätigkeiten	271	188	154	34
75	Veterinärwesen	61	137	103	34
N	Erbringung von sonstigen wirtschaftlichen Dienstleistungen	1 122	7 433	6 207	1 226
77	Vermietung von beweglichen Sachen	108	410	360	50
78	Vermittlung und Überlassung von Arbeitskräften	62	1 972	1 922	51
79	Reisebüros, Reiseveranstalter und Erbringung sonstiger Reservierungsdienstleistungen	48	124	99	25
80	Wach- und Sicherheitsdienste sowie Detekteien	30	206	150	56
81	Gebäudebetreuung; Garten- und Landschaftsbau	614	2 920	2 125	795
82	Erbringung von wirtschaftlichen Dienstleistungen für Unternehmen und Privatpersonen a. n. g.	260	1 801	1 552	249
P	Erziehung und Unterricht	400	3 761	3 490	271
85	Erziehung und Unterricht	400	3 761	3 490	271
Q	Gesundheits- und Sozialwesen	1 047	15 642	14 179	1 463
86	Gesundheitswesen	781	7 820	7 011	809
87	Heime (ohne Erholungs- und Ferienheime)	79	4 214	4 001	213
88	Sozialwesen (ohne Heime)	187	3 608	3 167	441
R	Kunst, Unterhaltung und Erholung	375	1 244	784	459
90	Kreative, künstlerische und unterhaltende Tätigkeiten	150	265	247	17
91	Bibliotheken, Archive, Museen, botanische und zoologische Gärten	7	32	24	8
92	Spiel-, Wett- und Lotteriewesen	51	183	131	52
93	Erbringung von Dienstleistungen des Sports, der Unterhaltung und der Erholung	167	764	382	382
S	Erbringung von sonstigen Dienstleistungen	1 065	3 430	2 615	815
94	Interessenvertretungen sowie kirchliche und sonstige religiöse Vereinigungen (ohne Sozialwesen und Sport)	252	2 077	1 583	494
95	Reparatur von Datenverarbeitungsgeräten und Gebrauchsgütern	48	75	61	14
96	Erbringung von sonstigen überwiegend persönlichen Dienstleistungen	765	1 278	972	307
I n s g e s a m t		14 427	97 280	84 838	12 442
Reg.-Bez. D a r m s t a d t					
B	Bergbau und Gewinnung von Steinen und Erden	70	534	508	26
05	Kohlenbergbau	—	—	—	—
06	Gewinnung von Erdöl und Erdgas	—	—	—	—
07	Erzbergbau	1	•	•	•
08	Gewinnung von Steinen und Erden, sonstiger Bergbau	60	•	•	•
09	Erbringung von Dienstleistungen für den Bergbau und für die Gewinnung von Steinen und Erden	9	•	•	•

8. Niederlassungen mit abhängig Beschäftigten in Hessen 2023 nach ausgewählten Wirtschaftsabteilungen und Verwaltungsbezirken

WZ 2008	Wirtschaftsabschnitt Wirtschaftsabteilung	Nieder- lassungen	Abhängig Beschäftigte		
		insgesamt	insgesamt	davon	
				SVB ¹⁾	GEB ²⁾
C	Verarbeitendes Gewerbe	8 809	229 253	219 523	9 730
10	Herstellung von Nahrungs- und Futtermitteln	1 019	22 159	19 321	2 839
11	Getränkeherstellung	137	5 644	5 330	314
12	Tabakverarbeitung	2	•	•	•
13	Herstellung von Textilien	182	1 436	1 291	145
14	Herstellung von Bekleidung	115	201	161	40
15	Herstellung von Leder, Lederwaren und Schuhen	72	270	227	44
16	Herstellung von Holz-, Flecht-, Korb- und Korkwaren (ohne Möbel)	383	2 743	2 484	260
17	Herstellung von Papier, Pappe und Waren daraus	85	3 201	3 078	123
18	Herstellung von Druckerzeugnissen; Vervielfältigung von bespielten Ton-, Bild- und Datenträgern	577	3 635	2 999	637
19	Kokerei und Mineralölverarbeitung	4	•	•	•
20	Herstellung von chemischen Erzeugnissen	296	26 703	26 479	223
21	Herstellung von pharmazeutischen Erzeugnissen	59	19 902	•	•
22	Herstellung von Gummi- und Kunststoffwaren	349	17 900	17 403	496
23	Herstellung von Glas und Glaswaren, Keramik, Verarbeitung von Steinen und Erden	411	4 925	4 661	264
24	Metallerzeugung und -bearbeitung	57	5 513	5 479	35
25	Herstellung von Metallerzeugnissen	1 458	15 111	13 831	1 280
26	Herstellung von Datenverarbeitungsgeräten, elektronischen und optischen Erzeugnissen	534	13 863	13 470	393
27	Herstellung von elektrischen Ausrüstungen	306	12 097	11 722	375
28	Maschinenbau	693	23 664	22 950	714
29	Herstellung von Kraftwagen und Kraftwagenteilen	129	20 394	20 297	96
30	Sonstiger Fahrzeugbau	42	2 470	2 443	27
31	Herstellung von Möbeln	301	3 156	3 000	156
32	Herstellung von sonstigen Waren	853	8 424	7 564	860
33	Reparatur und Installation von Maschinen und Ausrüstungen	745	15 765	15 399	367
D	Energieversorgung	1 738	15 288	15 115	173
35	Energieversorgung	1 738	15 288	15 115	173
E	Wasserversorgung; Abwasser- und Abfallentsorgung und Beseitigung von Umweltverschmutzungen	552	15 149	14 532	617
36	Wasserversorgung	78	1 864	1 815	49
37	Abwasserentsorgung	126	2 196	2 061	135
38	Sammlung, Behandlung und Beseitigung von Abfällen; Rückgewinnung	322	10 569	10 158	411
39	Beseitigung von Umweltverschmutzungen und sonstige Entsorgung	26	521	498	23
F	Baugewerbe	20 438	96 477	89 148	7 329
41	Hochbau	1 596	14 785	14 152	634
42	Tiefbau	630	8 243	7 887	356
43	Vorbereitende Baustellenarbeiten, Bauinstallation und sonstiges Ausbaugewerbe	18 212	73 449	67 110	6 339
G	Handel; Instandhaltung und Reparatur von Kraftfahrzeugen	33 244	290 486	253 847	36 639
45	Handel mit Kraftfahrzeugen; Instandhaltung und Reparatur von Kraftfahrzeugen	5 432	37 233	34 070	3 163
46	Großhandel (ohne Handel mit Kraftfahrzeugen)	9 138	121 479	115 170	6 309

8. Niederlassungen mit abhängig Beschäftigten in Hessen 2023 nach ausgewählten Wirtschaftsabteilungen und Verwaltungsbezirken

WZ 2008	Wirtschaftsabschnitt Wirtschaftsabteilung	Nieder- lassungen	Abhängig Beschäftigte		
		insgesamt	insgesamt	davon	
				SVB ¹⁾	GEB ²⁾
47	Einzelhandel (ohne Handel mit Kraftfahrzeugen)	18 674	131 774	104 608	27 166
H	Verkehr und Lagerei	7 982	168 523	156 153	12 370
49	Landverkehr und Transport in Rohrfernleitungen	4 569	45 767	39 321	6 446
50	Schifffahrt	24	193	151	42
51	Luftfahrt	129	34 456	34 433	23
52	Lagerei sowie Erbringung von sonstigen Dienstleistungen für den Verkehr	1 950	64 749	62 876	1 872
53	Post-, Kurier- und Expressdienste	1 310	23 358	19 371	3 987
I	Gastgewerbe	13 443	83 460	59 710	23 750
55	Beherbergung	1 813	17 480	14 678	2 802
56	Gastronomie	11 630	65 980	45 032	20 949
J	Information und Kommunikation	11 071	110 621	107 051	3 569
58	Verlagswesen	538	8 356	7 425	931
59	Herstellung, Verleih und Vertrieb von Filmen und Fernsehprogrammen; Kinos; Tonstudios und Verlegen von Musik	619	2 161	1 741	420
60	Rundfunkveranstalter	30	3 435	3 399	36
61	Telekommunikation	375	5 660	5 557	103
62	Erbringung von Dienstleistungen der Informationstechnologie	8 698	81 867	80 171	1 696
63	Informationsdienstleistungen	811	9 141	8 758	383
K	Erbringung von Finanz- und Versicherungsdienstleistungen	5 014	129 173	127 369	1 804
64	Erbringung von Finanzdienstleistungen	1 275	82 193	81 835	358
65	Versicherungen, Rückversicherungen und Pensionskassen (ohne Sozialversicherung)	130	18 328	18 276	51
66	Mit Finanz- und Versicherungsdienstleistungen verbundene Tätigkeiten	3 609	28 653	27 258	1 395
L	Grundstücks- und Wohnungswesen	11 445	26 300	21 755	4 545
68	Grundstücks- und Wohnungswesen	11 445	26 300	21 755	4 545
M	Erbringung von freiberuflichen, wissenschaftlichen und technischen Dienstleistungen	33 990	205 807	192 260	13 548
69	Rechts- und Steuerberatung, Wirtschaftsprüfung	8 093	44 871	40 718	4 153
70	Verwaltung und Führung von Unternehmen und Betrieben; Unternehmensberatung	11 019	77 583	74 979	2 604
71	Architektur- und Ingenieurbüros; technische, physikalische und chemische Untersuchung	7 108	37 044	34 877	2 167
72	Forschung und Entwicklung	518	14 141	13 580	561
73	Werbung und Marktforschung	2 023	17 601	14 543	3 058
74	Sonstige freiberufliche, wissenschaftliche und technische Tätigkeiten	4 748	12 285	11 611	674
75	Veterinärwesen	481	2 282	1 952	330
N	Erbringung von sonstigen wirtschaftlichen Dienstleistungen	15 838	181 161	155 109	26 052
77	Vermietung von beweglichen Sachen	1 234	7 863	7 219	644
78	Vermittlung und Überlassung von Arbeitskräften	1 375	40 779	39 425	1 354
79	Reisebüros, Reiseveranstalter und Erbringung sonstiger Reservierungsdienstleistungen	794	5 848	5 463	385
80	Wach- und Sicherheitsdienste sowie Detekteien	628	23 285	21 075	2 211
81	Gebäudebetreuung; Garten- und Landschaftsbau	8 452	73 644	54 724	18 919

8. Niederlassungen mit abhängig Beschäftigten in Hessen 2023 nach ausgewählten Wirtschaftsabteilungen und Verwaltungsbezirken

WZ 2008	Wirtschaftsabschnitt Wirtschaftsabteilung	Nieder- lassungen	Abhängig Beschäftigte		
		insgesamt	insgesamt	davon	
				SVB ¹⁾	GEB ²⁾
82	Erbringung von wirtschaftlichen Dienstleistungen für Unternehmen und Privatpersonen a. n. g.	3 355	29 742	27 203	2 539
P	Erziehung und Unterricht	5 127	71 356	63 558	7 798
85	Erziehung und Unterricht	5 127	71 356	63 558	7 798
Q	Gesundheits- und Sozialwesen	14 205	239 731	219 550	20 181
86	Gesundheitswesen	11 159	120 750	109 340	11 410
87	Heime (ohne Erholungs- und Ferienheime)	659	41 754	39 319	2 436
88	Sozialwesen (ohne Heime)	2 387	77 227	70 891	6 336
R	Kunst, Unterhaltung und Erholung	5 331	22 831	17 303	5 528
90	Kreative, künstlerische und unterhaltende Tätigkeiten	2 377	4 248	3 755	493
91	Bibliotheken, Archive, Museen, botanische und zoologische Gärten	101	2 528	2 249	279
92	Spiel-, Wett- und Lotteriewesen	648	3 836	3 229	607
93	Erbringung von Dienstleistungen des Sports, der Unterhaltung und der Erholung	2 205	12 220	8 070	4 150
S	Erbringung von sonstigen Dienstleistungen	13 531	55 322	44 985	10 337
94	Interessenvertretungen sowie kirchliche und sonstige religiöse Vereinigungen (ohne Sozialwesen und Sport)	3 071	34 029	29 182	4 847
95	Reparatur von Datenverarbeitungsgeräten und Gebrauchsgütern	694	1 429	1 209	220
96	Erbringung von sonstigen überwiegend persönlichen Dienstleistungen	9 766	19 864	14 594	5 270
I n s g e s a m t		201 828	1 941 472	1 757 475	183 997
Landkreis Gießen					
B	Bergbau und Gewinnung von Steinen und Erden	9	•	42	•
05	Kohlenbergbau	—	—	—	—
06	Gewinnung von Erdöl und Erdgas	—	—	—	—
07	Erzbergbau	—	—	—	—
08	Gewinnung von Steinen und Erden, sonstiger Bergbau	9	•	42	•
09	Erbringung von Dienstleistungen für den Bergbau und für die Gewinnung von Steinen und Erden	—	—	—	—
C	Verarbeitendes Gewerbe	636	18 781	17 868	912
10	Herstellung von Nahrungs- und Futtermitteln	73	1 380	1 082	298
11	Getränkeherstellung	6	•	•	•
12	Tabakverarbeitung	1	•	•	•
13	Herstellung von Textilien	11	•	•	5
14	Herstellung von Bekleidung	7	3	•	•
15	Herstellung von Leder, Lederwaren und Schuhen	4	10	•	•
16	Herstellung von Holz-, Flecht-, Korb- und Korkwaren (ohne Möbel)	29	246	228	18
17	Herstellung von Papier, Pappe und Waren daraus	9	229	217	12
18	Herstellung von Druckerzeugnissen; Vervielfältigung von bespielten Ton-, Bild- und Datenträgern	31	211	157	54
19	Kokerei und Mineralölverarbeitung	—	—	—	—
20	Herstellung von chemischen Erzeugnissen	13	395	355	39
21	Herstellung von pharmazeutischen Erzeugnissen	6	301	298	3
22	Herstellung von Gummi- und Kunststoffwaren	18	478	458	20

8. Niederlassungen mit abhängig Beschäftigten in Hessen 2023 nach ausgewählten Wirtschaftsabteilungen und Verwaltungsbezirken

WZ 2008	Wirtschaftsabschnitt Wirtschaftsabteilung	Nieder- lassungen	Abhängig Beschäftigte		
		insgesamt	insgesamt	davon	
				SVB ¹⁾	GEB ²⁾
23	Herstellung von Glas und Glaswaren, Keramik, Verarbeitung von Steinen und Erden	33	2 047	2 017	30
24	Metallerzeugung und -bearbeitung	7	618	•	•
25	Herstellung von Metallerzeugnissen	114	4 032	3 896	136
26	Herstellung von Datenverarbeitungsgeräten, elektronischen und optischen Erzeugnissen	31	2 166	2 136	30
27	Herstellung von elektrischen Ausrüstungen	23	1 606	1 571	35
28	Maschinenbau	76	3 552	3 459	93
29	Herstellung von Kraftwagen und Kraftwagenteilen	8	312	309	3
30	Sonstiger Fahrzeugbau	2	•	•	•
31	Herstellung von Möbeln	25	158	140	18
32	Herstellung von sonstigen Waren	59	533	469	64
33	Reparatur und Installation von Maschinen und Ausrüstungen	50	320	277	43
D	Energieversorgung	156	•	739	•
35	Energieversorgung	156	•	739	•
E	Wasserversorgung; Abwasser- und Abfallentsorgung und Beseitigung von Umweltverschmutzungen	54	858	809	48
36	Wasserversorgung	9	148	145	3
37	Abwasserentsorgung	18	205	192	14
38	Sammlung, Behandlung und Beseitigung von Abfällen; Rückgewinnung	22	469	•	•
39	Beseitigung von Umweltverschmutzungen und sonstige Entsorgung	5	36	•	•
F	Baugewerbe	1 180	5 509	5 021	487
41	Hochbau	80	449	416	34
42	Tiefbau	42	512	484	29
43	Vorbereitende Baustellenarbeiten, Bauinstallation und sonstiges Ausbaugewerbe	1 058	4 547	4 122	425
G	Handel; Instandhaltung und Reparatur von Kraftfahrzeugen	2 294	20 087	16 728	3 360
45	Handel mit Kraftfahrzeugen; Instandhaltung und Reparatur von Kraftfahrzeugen	441	2 542	2 217	325
46	Großhandel (ohne Handel mit Kraftfahrzeugen)	551	7 980	7 414	566
47	Einzelhandel (ohne Handel mit Kraftfahrzeugen)	1 302	9 566	7 097	2 469
H	Verkehr und Lagerei	320	7 265	5 275	1 989
49	Landverkehr und Transport in Rohrfernleitungen	163	2 766	2 205	561
50	Schifffahrt	—	—	—	—
51	Luftfahrt	1	•	•	•
52	Lagerei sowie Erbringung von sonstigen Dienstleistungen für den Verkehr	68	•	•	•
53	Post-, Kurier- und Expressdienste	88	•	•	•
I	Gastgewerbe	792	4 984	2 985	1 999
55	Beherbergung	102	473	333	140
56	Gastronomie	690	4 511	2 652	1 859
J	Information und Kommunikation	405	2 625	2 445	180
58	Verlagswesen	26	283	•	•

8. Niederlassungen mit abhängig Beschäftigten in Hessen 2023 nach ausgewählten Wirtschaftsabteilungen und Verwaltungsbezirken

WZ 2008	Wirtschaftsabschnitt Wirtschaftsabteilung	Nieder- lassungen	Abhängig Beschäftigte		
		insgesamt	insgesamt	davon	
				SVB ¹⁾	GEB ²⁾
59	Herstellung, Verleih und Vertrieb von Filmen und Fernsehprogrammen; Kinos; Tonstudios und Verlegen von Musik	24	•	•	•
60	Rundfunkveranstalter	1	•	•	•
61	Telekommunikation	12	116	114	2
62	Erbringung von Dienstleistungen der Informationstechnologie	308	1 936	1 817	119
63	Informationsdienstleistungen	34	240	234	6
K	Erbringung von Finanz- und Versicherungsdienstleistungen	284	2 886	2 749	137
64	Erbringung von Finanzdienstleistungen	63	1 646	1 627	19
65	Versicherungen, Rückversicherungen und Pensionskassen (ohne Sozialversicherung)	7	376	•	•
66	Mit Finanz- und Versicherungsdienstleistungen verbundene Tätigkeiten	214	864	•	•
L	Grundstücks- und Wohnungswesen	631	1 301	1 034	266
68	Grundstücks- und Wohnungswesen	631	1 301	1 034	266
M	Erbringung von freiberuflichen, wissenschaftlichen und technischen Dienstleistungen	1 717	5 448	4 666	781
69	Rechts- und Steuerberatung, Wirtschaftsprüfung	463	1 708	1 401	308
70	Verwaltung und Führung von Unternehmen und Betrieben; Unternehmensberatung	374	1 101	1 005	97
71	Architektur- und Ingenieurbüros; technische, physikalische und chemische Untersuchung	435	1 587	1 392	195
72	Forschung und Entwicklung	40	339	297	41
73	Werbung und Marktforschung	118	331	290	41
74	Sonstige freiberufliche, wissenschaftliche und technische Tätigkeiten	209	206	168	38
75	Veterinärwesen	78	176	114	62
N	Erbringung von sonstigen wirtschaftlichen Dienstleistungen	747	6 260	5 166	1 094
77	Vermietung von beweglichen Sachen	84	349	231	118
78	Vermittlung und Überlassung von Arbeitskräften	54	1 602	1 478	124
79	Reisebüros, Reiseveranstalter und Erbringung sonstiger Reservierungsdienstleistungen	48	303	270	33
80	Wach- und Sicherheitsdienste sowie Detekteien	35	671	573	98
81	Gebäudebetreuung; Garten- und Landschaftsbau	402	2 608	1 979	629
82	Erbringung von wirtschaftlichen Dienstleistungen für Unternehmen und Privatpersonen a. n. g.	124	727	634	93
P	Erziehung und Unterricht	325	10 248	8 530	1 719
85	Erziehung und Unterricht	325	10 248	8 530	1 719
Q	Gesundheits- und Sozialwesen	1 047	22 530	20 698	1 832
86	Gesundheitswesen	825	12 579	11 454	1 124
87	Heime (ohne Erholungs- und Ferienheime)	58	4 015	3 787	228
88	Sozialwesen (ohne Heime)	164	5 937	5 457	480
R	Kunst, Unterhaltung und Erholung	314	1 199	707	492
90	Kreative, künstlerische und unterhaltende Tätigkeiten	108	•	•	•
91	Bibliotheken, Archive, Museen, botanische und zoologische Gärten	4	•	•	•
92	Spiel-, Wett- und Lotteriewesen	44	188	•	•

8. Niederlassungen mit abhängig Beschäftigten in Hessen 2023 nach ausgewählten Wirtschaftsabteilungen und Verwaltungsbezirken

WZ 2008	Wirtschaftsabschnitt Wirtschaftsabteilung	Nieder- lassungen	Abhängig Beschäftigte		
		insgesamt	insgesamt	davon	
				SVB ¹⁾	GEB ²⁾
93	Erbringung von Dienstleistungen des Sports, der Unterhaltung und der Erholung	158	657	272	385
S	Erbringung von sonstigen Dienstleistungen	828	3 357	2 464	893
94	Interessenvertretungen sowie kirchliche und sonstige religiöse Vereinigungen (ohne Sozialwesen und Sport)	256	1 929	1 415	514
95	Reparatur von Datenverarbeitungsgeräten und Gebrauchsgütern	35	52	36	16
96	Erbringung von sonstigen überwiegend persönlichen Dienstleistungen	537	1 376	1 013	363
	I n s g e s a m t	11 739	114 139	97 926	16 214
Lahn-Dill-Kreis					
B	Bergbau und Gewinnung von Steinen und Erden	12	112	•	•
05	Kohlenbergbau	—	—	—	—
06	Gewinnung von Erdöl und Erdgas	—	—	—	—
07	Erzbergbau	—	—	—	—
08	Gewinnung von Steinen und Erden, sonstiger Bergbau	12	112	•	•
09	Erbringung von Dienstleistungen für den Bergbau und für die Gewinnung von Steinen und Erden	—	—	—	—
C	Verarbeitendes Gewerbe	1 126	33 161	31 179	1 982
10	Herstellung von Nahrungs- und Futtermitteln	102	1 471	984	488
11	Getränkeherstellung	5	27	•	•
12	Tabakverarbeitung	—	—	—	—
13	Herstellung von Textilien	13	182	170	12
14	Herstellung von Bekleidung	10	•	•	•
15	Herstellung von Leder, Lederwaren und Schuhen	6	•	•	•
16	Herstellung von Holz-, Flecht-, Korb- und Korkwaren (ohne Möbel)	57	403	341	62
17	Herstellung von Papier, Pappe und Waren daraus	8	•	•	10
18	Herstellung von Druckerzeugnissen; Vervielfältigung von bespielten Ton-, Bild- und Datenträgern	41	135	•	•
19	Kokerei und Mineralölverarbeitung	1	•	•	•
20	Herstellung von chemischen Erzeugnissen	19	942	918	25
21	Herstellung von pharmazeutischen Erzeugnissen	2	•	•	•
22	Herstellung von Gummi- und Kunststoffwaren	35	1 482	1 382	100
23	Herstellung von Glas und Glaswaren, Keramik, Verarbeitung von Steinen und Erden	47	1 017	971	46
24	Metallerzeugung und -bearbeitung	16	2 420	2 395	25
25	Herstellung von Metallerzeugnissen	333	7 135	6 501	634
26	Herstellung von Datenverarbeitungsgeräten, elektronischen und optischen Erzeugnissen	83	4 734	4 619	116
27	Herstellung von elektrischen Ausrüstungen	56	4 479	4 380	98
28	Maschinenbau	108	4 668	4 537	132
29	Herstellung von Kraftwagen und Kraftwagenteilen	18	1 379	1 354	25
30	Sonstiger Fahrzeugbau	2	•	•	•
31	Herstellung von Möbeln	22	857	845	13
32	Herstellung von sonstigen Waren	68	955	880	74
33	Reparatur und Installation von Maschinen und Ausrüstungen	74	498	451	48
D	Energieversorgung	165	382	•	•

8. Niederlassungen mit abhängig Beschäftigten in Hessen 2023 nach ausgewählten Wirtschaftsabteilungen und Verwaltungsbezirken

WZ 2008	Wirtschaftsabschnitt Wirtschaftsabteilung	Nieder- lassungen	Abhängig Beschäftigte		
		insgesamt	insgesamt	davon	
				SVB ¹⁾	GEB ²⁾
35	Energieversorgung	165	382	•	•
E	Wasserversorgung; Abwasser- und Abfallentsorgung und Beseitigung von Umweltverschmutzungen	45	840	789	51
36	Wasserversorgung	6	•	•	•
37	Abwasserentsorgung	9	•	•	•
38	Sammlung, Behandlung und Beseitigung von Abfällen; Rückgewinnung	29	672	630	42
39	Beseitigung von Umweltverschmutzungen und sonstige Entsorgung	1	•	•	•
F	Baugewerbe	1 276	5 521	4 907	614
41	Hochbau	95	572	518	54
42	Tiefbau	54	797	766	31
43	Vorbereitende Baustellenarbeiten, Bauinstallation und sonstiges Ausbaugewerbe	1 127	4 152	3 622	530
G	Handel; Instandhaltung und Reparatur von Kraftfahrzeugen	2 145	17 451	14 500	2 951
45	Handel mit Kraftfahrzeugen; Instandhaltung und Reparatur von Kraftfahrzeugen	441	1 874	1 601	273
46	Großhandel (ohne Handel mit Kraftfahrzeugen)	542	6 991	6 463	528
47	Einzelhandel (ohne Handel mit Kraftfahrzeugen)	1 162	8 585	6 436	2 149
H	Verkehr und Lagerei	345	4 732	4 043	689
49	Landverkehr und Transport in Rohrfernleitungen	182	1 764	1 457	307
50	Schifffahrt	—	—	—	—
51	Luftfahrt	2	•	•	•
52	Lagerei sowie Erbringung von sonstigen Dienstleistungen für den Verkehr	85	2 135	1 969	166
53	Post-, Kurier- und Expressdienste	76	•	•	•
I	Gastgewerbe	639	2 658	1 572	1 086
55	Beherbergung	80	511	348	164
56	Gastronomie	559	2 146	1 224	922
J	Information und Kommunikation	279	2 156	2 021	136
58	Verlagswesen	18	210	194	16
59	Herstellung, Verleih und Vertrieb von Filmen und Fernsehprogrammen; Kinos; Tonstudios und Verlegen von Musik	15	57	43	14
60	Rundfunkveranstalter	1	•	•	•
61	Telekommunikation	13	•	•	•
62	Erbringung von Dienstleistungen der Informationstechnologie	207	1 117	1 035	82
63	Informationsdienstleistungen	25	476	461	15
K	Erbringung von Finanz- und Versicherungsdienstleistungen	265	1 740	1 626	114
64	Erbringung von Finanzdienstleistungen	72	1 236	•	•
65	Versicherungen, Rückversicherungen und Pensionskassen (ohne Sozialversicherung)	3	•	•	•
66	Mit Finanz- und Versicherungsdienstleistungen verbundene Tätigkeiten	190	•	•	•
L	Grundstücks- und Wohnungswesen	506	552	•	•
68	Grundstücks- und Wohnungswesen	506	552	•	•

8. Niederlassungen mit abhängig Beschäftigten in Hessen 2023 nach ausgewählten Wirtschaftsabteilungen und Verwaltungsbezirken

WZ 2008	Wirtschaftsabschnitt Wirtschaftsabteilung	Nieder- lassungen	Abhängig Beschäftigte		
		insgesamt	insgesamt	davon	
				SVB ¹⁾	GEB ²⁾
M	Erbringung von freiberuflichen, wissenschaftlichen und technischen Dienstleistungen	1 284	4 874	4 247	627
69	Rechts- und Steuerberatung, Wirtschaftsprüfung	306	1 273	1 036	236
70	Verwaltung und Führung von Unternehmen und Betrieben; Unternehmensberatung	328	1 133	1 039	94
71	Architektur- und Ingenieurbüros; technische, physikalische und chemische Untersuchung	373	1 812	1 650	163
72	Forschung und Entwicklung	17	33	•	•
73	Werbung und Marktforschung	71	243	201	42
74	Sonstige freiberufliche, wissenschaftliche und technische Tätigkeiten	140	228	172	55
75	Veterinärwesen	49	153	•	•
N	Erbringung von sonstigen wirtschaftlichen Dienstleistungen	710	7 097	5 473	1 625
77	Vermietung von beweglichen Sachen	71	162	116	47
78	Vermittlung und Überlassung von Arbeitskräften	49	2 047	1 979	68
79	Reisebüros, Reiseveranstalter und Erbringung sonstiger Reservierungsdienstleistungen	43	105	88	17
80	Wach- und Sicherheitsdienste sowie Detekteien	21	340	288	52
81	Gebäudebetreuung; Garten- und Landschaftsbau	392	3 759	2 510	1 249
82	Erbringung von wirtschaftlichen Dienstleistungen für Unternehmen und Privatpersonen a. n. g.	134	685	493	192
P	Erziehung und Unterricht	271	2 633	2 416	218
85	Erziehung und Unterricht	271	2 633	2 416	218
Q	Gesundheits- und Sozialwesen	857	17 029	15 383	1 646
86	Gesundheitswesen	660	8 582	7 680	902
87	Heime (ohne Erholungs- und Ferienheime)	64	3 926	3 621	305
88	Sozialwesen (ohne Heime)	133	4 521	4 083	438
R	Kunst, Unterhaltung und Erholung	257	728	423	305
90	Kreative, künstlerische und unterhaltende Tätigkeiten	64	30	12	17
91	Bibliotheken, Archive, Museen, botanische und zoologische Gärten	7	87	67	20
92	Spiel-, Wett- und Lotteriewesen	40	150	114	36
93	Erbringung von Dienstleistungen des Sports, der Unterhaltung und der Erholung	146	462	230	233
S	Erbringung von sonstigen Dienstleistungen	748	2 652	1 886	766
94	Interessenvertretungen sowie kirchliche und sonstige religiöse Vereinigungen (ohne Sozialwesen und Sport)	214	1 497	1 065	432
95	Reparatur von Datenverarbeitungsgeräten und Gebrauchsgütern	33	59	42	18
96	Erbringung von sonstigen überwiegend persönlichen Dienstleistungen	501	1 096	780	316
I n s g e s a m t		10 930	104 317	91 334	12 983
Landkreis Limburg-Weilburg					
B	Bergbau und Gewinnung von Steinen und Erden	10	218	197	21
05	Kohlenbergbau	—	—	—	—
06	Gewinnung von Erdöl und Erdgas	—	—	—	—
07	Erzbergbau	—	—	—	—

8. Niederlassungen mit abhängig Beschäftigten in Hessen 2023 nach ausgewählten Wirtschaftsabteilungen und Verwaltungsbezirken

WZ 2008	Wirtschaftsabschnitt Wirtschaftsabteilung	Nieder- lassungen	Abhängig Beschäftigte		
		insgesamt	insgesamt	davon	
				SVB ¹⁾	GEB ²⁾
08	Gewinnung von Steinen und Erden, sonstiger Bergbau	10	218	197	21
09	Erbringung von Dienstleistungen für den Bergbau und für die Gewinnung von Steinen und Erden	—	—	—	—
C	Verarbeitendes Gewerbe	527	11 755	10 814	941
10	Herstellung von Nahrungs- und Futtermitteln	82	2 413	2 026	387
11	Getränkeherstellung	8	257	240	18
12	Tabakverarbeitung	—	—	—	—
13	Herstellung von Textilien	9	•	•	17
14	Herstellung von Bekleidung	6	•	•	•
15	Herstellung von Leder, Lederwaren und Schuhen	2	•	•	•
16	Herstellung von Holz-, Flecht-, Korb- und Korkwaren (ohne Möbel)	32	132	104	29
17	Herstellung von Papier, Pappe und Waren daraus	4	•	•	•
18	Herstellung von Druckerzeugnissen; Vervielfältigung von bespielten Ton-, Bild- und Datenträgern	20	128	84	44
19	Kokerei und Mineralölverarbeitung	—	—	—	—
20	Herstellung von chemischen Erzeugnissen	6	408	•	•
21	Herstellung von pharmazeutischen Erzeugnissen	3	•	•	•
22	Herstellung von Gummi- und Kunststoffwaren	18	1 079	1 043	35
23	Herstellung von Glas und Glaswaren, Keramik, Verarbeitung von Steinen und Erden	31	333	318	16
24	Metallerzeugung und -bearbeitung	7	•	•	3
25	Herstellung von Metallerzeugnissen	88	1 287	1 174	114
26	Herstellung von Datenverarbeitungsgeräten, elektronischen und optischen Erzeugnissen	35	1 083	1 035	48
27	Herstellung von elektrischen Ausrüstungen	19	973	950	22
28	Maschinenbau	39	1 707	1 665	42
29	Herstellung von Kraftwagen und Kraftwagenteilen	9	180	153	28
30	Sonstiger Fahrzeugbau	2	•	•	•
31	Herstellung von Möbeln	16	30	24	6
32	Herstellung von sonstigen Waren	37	271	229	42
33	Reparatur und Installation von Maschinen und Ausrüstungen	54	412	381	31
D	Energieversorgung	213	268	253	15
35	Energieversorgung	213	268	253	15
E	Wasserversorgung; Abwasser- und Abfallentsorgung und Beseitigung von Umweltverschmutzungen	28	625	601	25
36	Wasserversorgung	7	•	•	•
37	Abwasserentsorgung	6	•	49	•
38	Sammlung, Behandlung und Beseitigung von Abfällen; Rückgewinnung	15	559	•	•
39	Beseitigung von Umweltverschmutzungen und sonstige Entsorgung	—	—	—	—
F	Baugewerbe	1 169	6 278	5 691	587
41	Hochbau	72	452	404	49
42	Tiefbau	79	1 772	1 686	86
43	Vorbereitende Baustellenarbeiten, Bauinstallation und sonstiges Ausbaugewerbe	1 018	4 053	3 600	453
G	Handel; Instandhaltung und Reparatur von Kraftfahrzeugen	1 550	11 466	9 612	1 854

8. Niederlassungen mit abhängig Beschäftigten in Hessen 2023 nach ausgewählten Wirtschaftsabteilungen und Verwaltungsbezirken

WZ 2008	Wirtschaftsabschnitt Wirtschaftsabteilung	Nieder- lassungen	Abhängig Beschäftigte		
		insgesamt	insgesamt	davon	
				SVB ¹⁾	GEB ²⁾
45	Handel mit Kraftfahrzeugen; Instandhaltung und Reparatur von Kraftfahrzeugen	305	1 869	1 657	212
46	Großhandel (ohne Handel mit Kraftfahrzeugen)	372	3 695	3 358	336
47	Einzelhandel (ohne Handel mit Kraftfahrzeugen)	873	5 903	4 596	1 307
H	Verkehr und Lagerei	223	2 775	2 014	761
49	Landverkehr und Transport in Rohrfernleitungen	100	1 280	975	305
50	Schifffahrt	3	•	•	•
51	Luftfahrt	5	•	•	•
52	Lagerei sowie Erbringung von sonstigen Dienstleistungen für den Verkehr	65	•	•	•
53	Post-, Kurier- und Expressdienste	50	825	424	401
I	Gastgewerbe	518	2 268	1 401	867
55	Beherbergung	75	581	349	233
56	Gastronomie	443	1 687	1 053	634
J	Information und Kommunikation	279	948	821	127
58	Verlagswesen	11	•	•	•
59	Herstellung, Verleih und Vertrieb von Filmen und Fernsehprogrammen; Kinos; Tonstudios und Verlegen von Musik	9	•	•	•
60	Rundfunkveranstalter	—	—	—	—
61	Telekommunikation	13	109	•	•
62	Erbringung von Dienstleistungen der Informationstechnologie	215	652	598	54
63	Informationsdienstleistungen	31	79	62	17
K	Erbringung von Finanz- und Versicherungsdienstleistungen	227	1 318	1 220	98
64	Erbringung von Finanzdienstleistungen	53	727	•	•
65	Versicherungen, Rückversicherungen und Pensionskassen (ohne Sozialversicherung)	1	•	•	•
66	Mit Finanz- und Versicherungsdienstleistungen verbundene Tätigkeiten	173	•	•	•
L	Grundstücks- und Wohnungswesen	402	540	377	163
68	Grundstücks- und Wohnungswesen	402	540	377	163
M	Erbringung von freiberuflichen, wissenschaftlichen und technischen Dienstleistungen	1 049	3 603	3 138	466
69	Rechts- und Steuerberatung, Wirtschaftsprüfung	274	1 119	958	161
70	Verwaltung und Führung von Unternehmen und Betrieben; Unternehmensberatung	244	562	496	66
71	Architektur- und Ingenieurbüros; technische, physikalische und chemische Untersuchung	293	984	860	124
72	Forschung und Entwicklung	16	453	445	9
73	Werbung und Marktforschung	71	236	169	67
74	Sonstige freiberufliche, wissenschaftliche und technische Tätigkeiten	112	137	117	20
75	Veterinärwesen	39	112	94	18
N	Erbringung von sonstigen wirtschaftlichen Dienstleistungen	611	4 082	3 314	768
77	Vermietung von beweglichen Sachen	52	160	137	23
78	Vermittlung und Überlassung von Arbeitskräften	33	990	962	29

8. Niederlassungen mit abhängig Beschäftigten in Hessen 2023 nach ausgewählten Wirtschaftsabteilungen und Verwaltungsbezirken

WZ 2008	Wirtschaftsabschnitt Wirtschaftsabteilung	Nieder- lassungen	Abhängig Beschäftigte		
		insgesamt	insgesamt	davon	
				SVB ¹⁾	GEB ²⁾
79	Reisebüros, Reiseveranstalter und Erbringung sonstiger Reservierungsdienstleistungen	28	123	97	25
80	Wach- und Sicherheitsdienste sowie Detekteien	13	395	332	63
81	Gebäudebetreuung; Garten- und Landschaftsbau	384	1 981	1 416	565
82	Erbringung von wirtschaftlichen Dienstleistungen für Unternehmen und Privatpersonen a. n. g.	101	434	371	63
P	Erziehung und Unterricht	231	2 544	2 289	255
85	Erziehung und Unterricht	231	2 544	2 289	255
Q	Gesundheits- und Sozialwesen	579	10 851	9 786	1 065
86	Gesundheitswesen	445	6 189	5 536	653
87	Heime (ohne Erholungs- und Ferienheime)	46	2 138	1 968	170
88	Sozialwesen (ohne Heime)	88	2 525	2 282	242
R	Kunst, Unterhaltung und Erholung	187	540	287	253
90	Kreative, künstlerische und unterhaltende Tätigkeiten	58	•	•	•
91	Bibliotheken, Archive, Museen, botanische und zoologische Gärten	1	•	•	•
92	Spiel-, Wett- und Lotteriewesen	20	106	•	•
93	Erbringung von Dienstleistungen des Sports, der Unterhaltung und der Erholung	108	377	179	198
S	Erbringung von sonstigen Dienstleistungen	498	2 825	2 117	708
94	Interessenvertretungen sowie kirchliche und sonstige religiöse Vereinigungen (ohne Sozialwesen und Sport)	128	1 983	1 504	479
95	Reparatur von Datenverarbeitungsgeräten und Gebrauchsgütern	22	19	•	•
96	Erbringung von sonstigen überwiegend persönlichen Dienstleistungen	348	823	•	•
I n s g e s a m t		8 301	62 903	53 930	8 973

Landkreis Marburg-Biedenkopf

B	Bergbau und Gewinnung von Steinen und Erden	8	67	62	5
05	Kohlenbergbau	—	—	—	—
06	Gewinnung von Erdöl und Erdgas	—	—	—	—
07	Erzbergbau	—	—	—	—
08	Gewinnung von Steinen und Erden, sonstiger Bergbau	8	67	62	5
09	Erbringung von Dienstleistungen für den Bergbau und für die Gewinnung von Steinen und Erden	—	—	—	—
C	Verarbeitendes Gewerbe	605	29 133	28 145	988
10	Herstellung von Nahrungs- und Futtermitteln	92	6 229	5 984	246
11	Getränkeherstellung	3	•	•	•
12	Tabakverarbeitung	—	—	—	—
13	Herstellung von Textilien	7	119	115	4
14	Herstellung von Bekleidung	3	•	•	•
15	Herstellung von Leder, Lederwaren und Schuhen	2	•	•	•
16	Herstellung von Holz-, Flecht-, Korb- und Korkwaren (ohne Möbel)	31	236	209	27
17	Herstellung von Papier, Pappe und Waren daraus	4	572	•	•
18	Herstellung von Druckerzeugnissen; Vervielfältigung von bespielten Ton-, Bild- und Datenträgern	26	209	98	111

8. Niederlassungen mit abhängig Beschäftigten in Hessen 2023 nach ausgewählten Wirtschaftsabteilungen und Verwaltungsbezirken

WZ 2008	Wirtschaftsabschnitt Wirtschaftsabteilung	Nieder- lassungen	Abhängig Beschäftigte		
		insgesamt	insgesamt	davon	
				SVB ¹⁾	GEB ²⁾
19	Kokerei und Mineralölverarbeitung	—	—	—	—
20	Herstellung von chemischen Erzeugnissen	9	134	121	14
21	Herstellung von pharmazeutischen Erzeugnissen	7	5 623	5 614	9
22	Herstellung von Gummi- und Kunststoffwaren	32	2 112	2 053	59
23	Herstellung von Glas und Glaswaren, Keramik, Verarbeitung von Steinen und Erden	34	253	224	29
24	Metallerzeugung und -bearbeitung	17	4 380	4 359	21
25	Herstellung von Metallerzeugnissen	147	4 408	4 193	215
26	Herstellung von Datenverarbeitungsgeräten, elektronischen und optischen Erzeugnissen	18	213	192	21
27	Herstellung von elektrischen Ausrüstungen	10	212	188	25
28	Maschinenbau	48	3 431	3 353	78
29	Herstellung von Kraftwagen und Kraftwagenteilen	3	•	•	•
30	Sonstiger Fahrzeugbau	2	•	•	•
31	Herstellung von Möbeln	12	239	225	13
32	Herstellung von sonstigen Waren	57	599	516	83
33	Reparatur und Installation von Maschinen und Ausrüstungen	41	127	108	19
D	Energieversorgung	206	1 031	980	51
35	Energieversorgung	206	1 031	980	51
E	Wasserversorgung; Abwasser- und Abfallentsorgung und Beseitigung von Umweltverschmutzungen	45	543	521	21
36	Wasserversorgung	8	•	•	•
37	Abwasserentsorgung	9	117	•	•
38	Sammlung, Behandlung und Beseitigung von Abfällen; Rückgewinnung	25	356	•	•
39	Beseitigung von Umweltverschmutzungen und sonstige Entsorgung	3	•	•	•
F	Baugewerbe	900	4 517	4 084	432
41	Hochbau	39	373	345	28
42	Tiefbau	45	691	665	26
43	Vorbereitende Baustellenarbeiten, Bauinstallation und sonstiges Ausbaugewerbe	816	3 452	3 074	378
G	Handel; Instandhaltung und Reparatur von Kraftfahrzeugen	1 705	12 791	10 084	2 707
45	Handel mit Kraftfahrzeugen; Instandhaltung und Reparatur von Kraftfahrzeugen	312	1 839	1 633	206
46	Großhandel (ohne Handel mit Kraftfahrzeugen)	351	2 622	2 355	266
47	Einzelhandel (ohne Handel mit Kraftfahrzeugen)	1 042	8 331	6 096	2 235
H	Verkehr und Lagerei	211	3 213	2 340	873
49	Landverkehr und Transport in Rohrfernleitungen	132	1 685	1 352	333
50	Schifffahrt	—	—	—	—
51	Luftfahrt	1	•	•	•
52	Lagerei sowie Erbringung von sonstigen Dienstleistungen für den Verkehr	41	•	•	•
53	Post-, Kurier- und Expressdienste	37	1 118	•	•
I	Gastgewerbe	625	3 866	2 058	1 808
55	Beherbergung	108	895	575	320

8. Niederlassungen mit abhängig Beschäftigten in Hessen 2023 nach ausgewählten Wirtschaftsabteilungen und Verwaltungsbezirken

WZ 2008	Wirtschaftsabschnitt Wirtschaftsabteilung	Nieder- lassungen	Abhängig Beschäftigte		
		insgesamt	insgesamt	davon	
				SVB ¹⁾	GEB ²⁾
56	Gastronomie	517	2 972	1 484	1 488
J	Information und Kommunikation	295	1 096	968	127
58	Verlagswesen	18	183	169	14
59	Herstellung, Verleih und Vertrieb von Filmen und Fernsehprogrammen; Kinos; Tonstudios und Verlegen von Musik	14	•	38	•
60	Rundfunkveranstalter	1	•	•	•
61	Telekommunikation	12	86	84	3
62	Erbringung von Dienstleistungen der Informationstechnologie	231	679	624	55
63	Informationsdienstleistungen	19	56	•	•
K	Erbringung von Finanz- und Versicherungsdienstleistungen	220	1 556	1 466	91
64	Erbringung von Finanzdienstleistungen	49	1 091	1 079	12
65	Versicherungen, Rückversicherungen und Pensionskassen (ohne Sozialversicherung)	4	•	•	•
66	Mit Finanz- und Versicherungsdienstleistungen verbundene Tätigkeiten	167	•	•	•
L	Grundstücks- und Wohnungswesen	407	611	453	158
68	Grundstücks- und Wohnungswesen	407	611	453	158
M	Erbringung von freiberuflichen, wissenschaftlichen und technischen Dienstleistungen	1 071	4 726	4 254	472
69	Rechts- und Steuerberatung, Wirtschaftsprüfung	298	1 114	909	205
70	Verwaltung und Führung von Unternehmen und Betrieben; Unternehmensberatung	240	1 392	1 311	80
71	Architektur- und Ingenieurbüros; technische, physikalische und chemische Untersuchung	276	1 001	895	106
72	Forschung und Entwicklung	30	744	734	10
73	Werbung und Marktforschung	49	125	101	24
74	Sonstige freiberufliche, wissenschaftliche und technische Tätigkeiten	141	184	162	22
75	Veterinärwesen	37	166	142	24
N	Erbringung von sonstigen wirtschaftlichen Dienstleistungen	545	7 839	6 385	1 454
77	Vermietung von beweglichen Sachen	47	166	121	45
78	Vermittlung und Überlassung von Arbeitskräften	26	1 027	1 003	24
79	Reisebüros, Reiseveranstalter und Erbringung sonstiger Reservierungsdienstleistungen	31	139	109	30
80	Wach- und Sicherheitsdienste sowie Detekteien	13	139	94	45
81	Gebäudebetreuung; Garten- und Landschaftsbau	339	5 701	4 498	1 203
82	Erbringung von wirtschaftlichen Dienstleistungen für Unternehmen und Privatpersonen a. n. g.	89	668	561	107
P	Erziehung und Unterricht	305	10 006	8 649	1 358
85	Erziehung und Unterricht	305	10 006	8 649	1 358
Q	Gesundheits- und Sozialwesen	974	20 037	18 017	2 020
86	Gesundheitswesen	759	10 442	9 487	955
87	Heime (ohne Erholungs- und Ferienheime)	61	5 464	5 061	403
88	Sozialwesen (ohne Heime)	154	4 131	3 469	662
R	Kunst, Unterhaltung und Erholung	220	1 585	1 003	581

8. Niederlassungen mit abhängig Beschäftigten in Hessen 2023 nach ausgewählten Wirtschaftsabteilungen und Verwaltungsbezirken

WZ 2008	Wirtschaftsabschnitt Wirtschaftsabteilung	Nieder- lassungen	Abhängig Beschäftigte		
		insgesamt	insgesamt	davon	
				SVB ¹⁾	GEB ²⁾
90	Kreative, künstlerische und unterhaltende Tätigkeiten	57	113	•	•
91	Bibliotheken, Archive, Museen, botanische und zoologische Gärten	6	88	•	•
92	Spiel-, Wett- und Lotteriewesen	41	226	166	59
93	Erbringung von Dienstleistungen des Sports, der Unterhaltung und der Erholung	116	1 157	657	500
S	Erbringung von sonstigen Dienstleistungen	658	3 145	2 403	742
94	Interessenvertretungen sowie kirchliche und sonstige religiöse Vereinigungen (ohne Sozialwesen und Sport)	238	2 025	1 543	482
95	Reparatur von Datenverarbeitungsgeräten und Gebrauchsgütern	22	47	34	13
96	Erbringung von sonstigen überwiegend persönlichen Dienstleistungen	398	1 073	826	247
	I n s g e s a m t	9 000	105 760	91 871	13 889
Vogelsbergkreis					
B	Bergbau und Gewinnung von Steinen und Erden	3	•	•	•
05	Kohlenbergbau	—	—	—	—
06	Gewinnung von Erdöl und Erdgas	—	—	—	—
07	Erzbergbau	—	—	—	—
08	Gewinnung von Steinen und Erden, sonstiger Bergbau	3	•	•	•
09	Erbringung von Dienstleistungen für den Bergbau und für die Gewinnung von Steinen und Erden	—	—	—	—
C	Verarbeitendes Gewerbe	398	8 662	7 546	1 115
10	Herstellung von Nahrungs- und Futtermitteln	60	658	501	158
11	Getränkeherstellung	4	•	•	•
12	Tabakverarbeitung	—	—	—	—
13	Herstellung von Textilien	9	123	113	10
14	Herstellung von Bekleidung	6	134	125	9
15	Herstellung von Leder, Lederwaren und Schuhen	2	•	•	•
16	Herstellung von Holz-, Flecht-, Korb- und Korkwaren (ohne Möbel)	40	566	538	28
17	Herstellung von Papier, Pappe und Waren daraus	7	707	672	34
18	Herstellung von Druckerzeugnissen; Vervielfältigung von bespielten Ton-, Bild- und Datenträgern	10	667	•	•
19	Kokerei und Mineralölverarbeitung	1	•	•	•
20	Herstellung von chemischen Erzeugnissen	5	144	•	•
21	Herstellung von pharmazeutischen Erzeugnissen	1	•	•	•
22	Herstellung von Gummi- und Kunststoffwaren	13	536	516	20
23	Herstellung von Glas und Glaswaren, Keramik, Verarbeitung von Steinen und Erden	25	176	162	13
24	Metallerzeugung und -bearbeitung	1	•	•	•
25	Herstellung von Metallerzeugnissen	82	1 925	1 812	113
26	Herstellung von Datenverarbeitungsgeräten, elektronischen und optischen Erzeugnissen	14	350	322	27
27	Herstellung von elektrischen Ausrüstungen	16	473	434	39
28	Maschinenbau	32	1 584	1 535	49
29	Herstellung von Kraftwagen und Kraftwagenteilen	4	•	•	•
30	Sonstiger Fahrzeugbau	1	•	•	•
31	Herstellung von Möbeln	17	152	141	10

8. Niederlassungen mit abhängig Beschäftigten in Hessen 2023 nach ausgewählten Wirtschaftsabteilungen und Verwaltungsbezirken

WZ 2008	Wirtschaftsabschnitt Wirtschaftsabteilung	Nieder- lassungen	Abhängig Beschäftigte		
		insgesamt	insgesamt	davon	
				SVB ¹⁾	GEB ²⁾
32	Herstellung von sonstigen Waren	20	164	154	10
33	Reparatur und Installation von Maschinen und Ausrüstungen	28	74	62	12
D	Energieversorgung	176	•	•	•
35	Energieversorgung	176	•	•	•
	Wasserversorgung; Abwasser- und Abfallentsorgung und Beseitigung von Umweltverschmutzungen				
E	Wasserversorgung	28	487	445	42
36	Wasserversorgung	5	•	•	•
37	Abwasserentsorgung	7	52	•	•
38	Sammlung, Behandlung und Beseitigung von Abfällen; Rückgewinnung	15	400	•	•
39	Beseitigung von Umweltverschmutzungen und sonstige Entsorgung	1	•	•	•
F	Baugewerbe	538	2 914	2 622	292
41	Hochbau	44	374	347	26
42	Tiefbau	21	209	202	8
43	Vorbereitende Baustellenarbeiten, Bauinstallation und sonstiges Ausbaugewerbe	473	2 331	2 073	258
G	Handel; Instandhaltung und Reparatur von Kraftfahrzeugen	888	6 173	5 021	1 152
45	Handel mit Kraftfahrzeugen; Instandhaltung und Reparatur von Kraftfahrzeugen	177	1 014	881	133
46	Großhandel (ohne Handel mit Kraftfahrzeugen)	221	1 780	1 581	200
47	Einzelhandel (ohne Handel mit Kraftfahrzeugen)	490	3 378	2 559	819
H	Verkehr und Lagerei	126	1 518	1 087	431
49	Landverkehr und Transport in Rohrfernleitungen	68	645	455	190
50	Schifffahrt	—	—	—	—
51	Luftfahrt	—	—	—	—
52	Lagerei sowie Erbringung von sonstigen Dienstleistungen für den Verkehr	34	388	•	•
53	Post-, Kurier- und Expressdienste	24	485	•	•
I	Gastgewerbe	319	1 718	1 074	643
55	Beherbergung	92	582	357	225
56	Gastronomie	227	1 135	717	418
J	Information und Kommunikation	102	502	267	235
58	Verlagswesen	7	•	•	•
59	Herstellung, Verleih und Vertrieb von Filmen und Fernsehprogrammen; Kinos; Tonstudios und Verlegen von Musik	4	18	•	•
60	Rundfunkveranstalter	—	—	—	—
61	Telekommunikation	4	•	•	•
62	Erbringung von Dienstleistungen der Informationstechnologie	82	189	164	25
63	Informationsdienstleistungen	5	5	•	•
K	Erbringung von Finanz- und Versicherungsdienstleistungen	83	749	672	77
64	Erbringung von Finanzdienstleistungen	20	556	522	34
65	Versicherungen, Rückversicherungen und Pensionskassen (ohne Sozialversicherung)	1	•	•	•

8. Niederlassungen mit abhängig Beschäftigten in Hessen 2023 nach ausgewählten Wirtschaftsabteilungen und Verwaltungsbezirken

WZ 2008	Wirtschaftsabschnitt Wirtschaftsabteilung	Nieder- lassungen	Abhängig Beschäftigte		
		insgesamt	insgesamt	davon	
				SVB ¹⁾	GEB ²⁾
66	Mit Finanz- und Versicherungsdienstleistungen verbundene Tätigkeiten	62	•	•	•
L	Grundstücks- und Wohnungswesen	157	129	•	•
68	Grundstücks- und Wohnungswesen	157	129	•	•
M	Erbringung von freiberuflichen, wissenschaftlichen und technischen Dienstleistungen	435	1 192	1 020	172
69	Rechts- und Steuerberatung, Wirtschaftsprüfung	77	314	261	53
70	Verwaltung und Führung von Unternehmen und Betrieben; Unternehmensberatung	121	292	272	20
71	Architektur- und Ingenieurbüros; technische, physikalische und chemische Untersuchung	130	427	370	57
72	Forschung und Entwicklung	10	24	•	•
73	Werbung und Marktforschung	27	46	33	13
74	Sonstige freiberufliche, wissenschaftliche und technische Tätigkeiten	42	45	33	12
75	Veterinärwesen	28	44	•	•
N	Erbringung von sonstigen wirtschaftlichen Dienstleistungen	236	1 183	964	219
77	Vermietung von beweglichen Sachen	43	103	95	8
78	Vermittlung und Überlassung von Arbeitskräften	6	190	177	14
79	Reisebüros, Reiseveranstalter und Erbringung sonstiger Reservierungsdienstleistungen	15	51	43	8
80	Wach- und Sicherheitsdienste sowie Detekteien	6	132	118	14
81	Gebäudebetreuung; Garten- und Landschaftsbau	131	504	357	147
82	Erbringung von wirtschaftlichen Dienstleistungen für Unternehmen und Privatpersonen a. n. g.	35	202	174	28
P	Erziehung und Unterricht	128	865	790	75
85	Erziehung und Unterricht	128	865	790	75
Q	Gesundheits- und Sozialwesen	326	8 287	7 641	646
86	Gesundheitswesen	224	2 718	2 444	274
87	Heime (ohne Erholungs- und Ferienheime)	40	3 505	3 331	174
88	Sozialwesen (ohne Heime)	62	2 064	1 867	198
R	Kunst, Unterhaltung und Erholung	89	215	94	120
90	Kreative, künstlerische und unterhaltende Tätigkeiten	25	•	•	•
91	Bibliotheken, Archive, Museen, botanische und zoologische Gärten	2	•	•	•
92	Spiel-, Wett- und Lotteriewesen	7	33	26	7
93	Erbringung von Dienstleistungen des Sports, der Unterhaltung und der Erholung	55	167	59	108
S	Erbringung von sonstigen Dienstleistungen	310	1 151	814	337
94	Interessenvertretungen sowie kirchliche und sonstige religiöse Vereinigungen (ohne Sozialwesen und Sport)	123	461	256	205
95	Reparatur von Datenverarbeitungsgeräten und Gebrauchsgütern	8	4	•	•
96	Erbringung von sonstigen überwiegend persönlichen Dienstleistungen	179	686	•	•
I n s g e s a m t		4 342	35 907	30 289	5 618

Reg.-Bez. G i e ß e n

8. Niederlassungen mit abhängig Beschäftigten in Hessen 2023 nach ausgewählten Wirtschaftsabteilungen und Verwaltungsbezirken

WZ 2008	Wirtschaftsabschnitt Wirtschaftsabteilung	Nieder- lassungen	Abhängig Beschäftigte		
		insgesamt	insgesamt	davon	
				SVB ¹⁾	GEB ²⁾
B	Bergbau und Gewinnung von Steinen und Erden	42	488	453	35
05	Kohlenbergbau	—	—	—	—
06	Gewinnung von Erdöl und Erdgas	—	—	—	—
07	Erzbergbau	—	—	—	—
08	Gewinnung von Steinen und Erden, sonstiger Bergbau	42	488	453	35
09	Erbringung von Dienstleistungen für den Bergbau und für die Gewinnung von Steinen und Erden	—	—	—	—
C	Verarbeitendes Gewerbe	3 292	101 491	95 552	5 939
10	Herstellung von Nahrungs- und Futtermitteln	409	12 152	10 575	1 576
11	Getränkeherstellung	26	483	440	43
12	Tabakverarbeitung	1	•	•	•
13	Herstellung von Textilien	49	622	574	48
14	Herstellung von Bekleidung	32	419	•	•
15	Herstellung von Leder, Lederwaren und Schuhen	16	•	•	•
16	Herstellung von Holz-, Flecht-, Korb- und Korkwaren (ohne Möbel)	189	1 582	1 420	162
17	Herstellung von Papier, Pappe und Waren daraus	32	2 123	2 056	67
18	Herstellung von Druckerzeugnissen; Vervielfältigung von bespielten Ton-, Bild- und Datenträgern	128	1 351	567	784
19	Kokerei und Mineralölverarbeitung	2	•	•	•
20	Herstellung von chemischen Erzeugnissen	52	2 023	1 927	96
21	Herstellung von pharmazeutischen Erzeugnissen	19	•	•	•
22	Herstellung von Gummi- und Kunststoffwaren	116	5 686	5 451	234
23	Herstellung von Glas und Glaswaren, Keramik, Verarbeitung von Steinen und Erden	170	3 826	3 691	134
24	Metallerzeugung und -bearbeitung	48	7 584	7 531	53
25	Herstellung von Metallerzeugnissen	764	18 787	17 577	1 211
26	Herstellung von Datenverarbeitungsgeräten, elektronischen und optischen Erzeugnissen	181	8 546	8 304	242
27	Herstellung von elektrischen Ausrüstungen	124	7 742	7 523	219
28	Maschinenbau	303	14 943	14 549	394
29	Herstellung von Kraftwagen und Kraftwagenteilen	42	2 011	1 939	72
30	Sonstiger Fahrzeugbau	9	46	39	7
31	Herstellung von Möbeln	92	1 435	1 375	60
32	Herstellung von sonstigen Waren	241	2 521	2 249	272
33	Reparatur und Installation von Maschinen und Ausrüstungen	247	1 431	1 279	152
D	Energieversorgung	916	2 558	2 441	117
35	Energieversorgung	916	2 558	2 441	117
E	Wasserversorgung; Abwasser- und Abfallentsorgung und Beseitigung von Umweltverschmutzungen	200	3 352	3 165	188
36	Wasserversorgung	35	370	•	•
37	Abwasserentsorgung	49	489	450	40
38	Sammlung, Behandlung und Beseitigung von Abfällen; Rückgewinnung	106	2 455	2 316	140
39	Beseitigung von Umweltverschmutzungen und sonstige Entsorgung	10	38	•	•
F	Baugewerbe	5 063	24 738	22 325	2 413

8. Niederlassungen mit abhängig Beschäftigten in Hessen 2023 nach ausgewählten Wirtschaftsabteilungen und Verwaltungsbezirken

WZ 2008	Wirtschaftsabschnitt Wirtschaftsabteilung	Nieder- lassungen	Abhängig Beschäftigte		
		insgesamt	insgesamt	davon	
				SVB ¹⁾	GEB ²⁾
41	Hochbau	330	2 221	2 030	191
42	Tiefbau	241	3 982	3 803	179
43	Vorbereitende Baustellenarbeiten, Bauinstallation und sonstiges Ausbaugewerbe	4 492	18 536	16 493	2 043
G	Handel; Instandhaltung und Reparatur von Kraftfahrzeugen	8 582	67 968	55 945	12 023
45	Handel mit Kraftfahrzeugen; Instandhaltung und Reparatur von Kraftfahrzeugen	1 676	9 137	7 989	1 148
46	Großhandel (ohne Handel mit Kraftfahrzeugen)	2 037	23 067	21 171	1 896
47	Einzelhandel (ohne Handel mit Kraftfahrzeugen)	4 869	35 763	26 785	8 979
H	Verkehr und Lagerei	1 225	19 502	14 759	4 744
49	Landverkehr und Transport in Rohrfernleitungen	645	8 139	6 443	1 696
50	Schifffahrt	3	•	•	•
51	Luftfahrt	9	•	•	•
52	Lagerei sowie Erbringung von sonstigen Dienstleistungen für den Verkehr	293	5 342	4 825	517
53	Post-, Kurier- und Expressdienste	275	5 966	3 440	2 526
I	Gastgewerbe	2 893	15 493	9 091	6 403
55	Beherbergung	457	3 043	1 961	1 082
56	Gastronomie	2 436	12 450	7 130	5 321
J	Information und Kommunikation	1 360	7 326	6 522	804
58	Verlagswesen	80	995	738	257
59	Herstellung, Verleih und Vertrieb von Filmen und Fernsehprogrammen; Kinos; Tonstudios und Verlegen von Musik	66	•	•	•
60	Rundfunkveranstalter	3	•	•	•
61	Telekommunikation	54	474	457	17
62	Erbringung von Dienstleistungen der Informationstechnologie	1 043	4 574	4 239	335
63	Informationsdienstleistungen	114	857	812	44
K	Erbringung von Finanz- und Versicherungsdienstleistungen	1 079	8 249	7 732	517
64	Erbringung von Finanzdienstleistungen	257	5 255	5 179	76
65	Versicherungen, Rückversicherungen und Pensionskassen (ohne Sozialversicherung)	16	539	•	•
66	Mit Finanz- und Versicherungsdienstleistungen verbundene Tätigkeiten	806	2 455	•	•
L	Grundstücks- und Wohnungswesen	2 103	3 132	2 346	787
68	Grundstücks- und Wohnungswesen	2 103	3 132	2 346	787
M	Erbringung von freiberuflichen, wissenschaftlichen und technischen Dienstleistungen	5 556	19 843	17 325	2 518
69	Rechts- und Steuerberatung, Wirtschaftsprüfung	1 418	5 528	4 565	963
70	Verwaltung und Führung von Unternehmen und Betrieben; Unternehmensberatung	1 307	4 480	4 123	357
71	Architektur- und Ingenieurbüros; technische, physikalische und chemische Untersuchung	1 507	5 812	5 167	645
72	Forschung und Entwicklung	113	1 593	1 529	64
73	Werbung und Marktforschung	336	980	793	187
74	Sonstige freiberufliche, wissenschaftliche und technische Tätigkeiten	644	799	651	148

8. Niederlassungen mit abhängig Beschäftigten in Hessen 2023 nach ausgewählten Wirtschaftsabteilungen und Verwaltungsbezirken

WZ 2008	Wirtschaftsabschnitt Wirtschaftsabteilung	Nieder- lassungen	Abhängig Beschäftigte		
		insgesamt	insgesamt	davon	
				SVB ¹⁾	GEB ²⁾
75	Veterinärwesen	231	651	496	155
N	Erbringung von sonstigen wirtschaftlichen Dienstleistungen	2 849	26 460	21 301	5 159
77	Vermietung von beweglichen Sachen	297	940	700	241
78	Vermittlung und Überlassung von Arbeitskräften	168	5 857	5 598	259
79	Reisebüros, Reiseveranstalter und Erbringung sonstiger Reservierungsdienstleistungen	165	720	607	113
80	Wach- und Sicherheitsdienste sowie Detekteien	88	1 676	1 404	272
81	Gebäudebetreuung; Garten- und Landschaftsbau	1 648	14 553	10 760	3 793
82	Erbringung von wirtschaftlichen Dienstleistungen für Unternehmen und Privatpersonen a. n. g.	483	2 715	2 233	483
P	Erziehung und Unterricht	1 260	26 297	22 672	3 624
85	Erziehung und Unterricht	1 260	26 297	22 672	3 624
Q	Gesundheits- und Sozialwesen	3 783	78 734	71 526	7 209
86	Gesundheitswesen	2 913	40 510	36 601	3 909
87	Heime (ohne Erholungs- und Ferienheime)	269	19 048	17 768	1 280
88	Sozialwesen (ohne Heime)	601	19 177	17 157	2 020
R	Kunst, Unterhaltung und Erholung	1 067	4 266	2 514	1 752
90	Kreative, künstlerische und unterhaltende Tätigkeiten	312	541	436	105
91	Bibliotheken, Archive, Museen, botanische und zoologische Gärten	20	203	166	37
92	Spiel-, Wett- und Lotteriewesen	152	702	516	187
93	Erbringung von Dienstleistungen des Sports, der Unterhaltung und der Erholung	583	2 820	1 397	1 423
S	Erbringung von sonstigen Dienstleistungen	3 042	13 130	9 684	3 446
94	Interessenvertretungen sowie kirchliche und sonstige religiöse Vereinigungen (ohne Sozialwesen und Sport)	959	7 896	5 783	2 113
95	Reparatur von Datenverarbeitungsgeräten und Gebrauchsgütern	120	181	•	•
96	Erbringung von sonstigen überwiegend persönlichen Dienstleistungen	1 963	5 053	•	•
I n s g e s a m t		44 312	423 027	365 350	57 676

Kassel, documenta-Stadt

B	Bergbau und Gewinnung von Steinen und Erden	3	•	•	•
05	Kohlenbergbau	—	—	—	—
06	Gewinnung von Erdöl und Erdgas	—	—	—	—
07	Erzbergbau	—	—	—	—
08	Gewinnung von Steinen und Erden, sonstiger Bergbau	2	•	•	•
09	Erbringung von Dienstleistungen für den Bergbau und für die Gewinnung von Steinen und Erden	1	•	•	•
C	Verarbeitendes Gewerbe	356	16 675	16 292	383
10	Herstellung von Nahrungs- und Futtermitteln	35	291	203	88
11	Getränkeherstellung	1	•	•	•
12	Tabakverarbeitung	—	—	—	—
13	Herstellung von Textilien	6	18	•	•
14	Herstellung von Bekleidung	7	•	•	•

8. Niederlassungen mit abhängig Beschäftigten in Hessen 2023 nach ausgewählten Wirtschaftsabteilungen und Verwaltungsbezirken

WZ 2008	Wirtschaftsabschnitt Wirtschaftsabteilung	Nieder- lassungen	Abhängig Beschäftigte		
		insgesamt	insgesamt	davon	
				SVB ¹⁾	GEB ²⁾
15	Herstellung von Leder, Lederwaren und Schuhen	2	•	•	•
16	Herstellung von Holz-, Flecht-, Korb- und Korkwaren (ohne Möbel)	13	73	69	5
17	Herstellung von Papier, Pappe und Waren daraus	2	•	•	•
18	Herstellung von Druckerzeugnissen; Vervielfältigung von bespielten Ton-, Bild- und Datenträgern	37	491	448	43
19	Kokerei und Mineralölverarbeitung	—	—	—	—
20	Herstellung von chemischen Erzeugnissen	6	•	•	•
21	Herstellung von pharmazeutischen Erzeugnissen	1	•	•	•
22	Herstellung von Gummi- und Kunststoffwaren	15	1 018	1 000	18
23	Herstellung von Glas und Glaswaren, Keramik, Verarbeitung von Steinen und Erden	8	43	39	4
24	Metallerzeugung und -bearbeitung	3	•	•	•
25	Herstellung von Metallerzeugnissen	40	971	943	29
26	Herstellung von Datenverarbeitungsgeräten, elektronischen und optischen Erzeugnissen	26	286	267	19
27	Herstellung von elektrischen Ausrüstungen	13	1 645	1 635	10
28	Maschinenbau	33	1 004	984	20
29	Herstellung von Kraftwagen und Kraftwagenteilen	10	4 060	•	•
30	Sonstiger Fahrzeugbau	9	4 386	4 380	6
31	Herstellung von Möbeln	8	•	•	•
32	Herstellung von sonstigen Waren	52	577	485	92
33	Reparatur und Installation von Maschinen und Ausrüstungen	29	1 334	1 305	29
D	Energieversorgung	100	1 838	•	•
35	Energieversorgung	100	1 838	•	•
E	Wasserversorgung; Abwasser- und Abfallentsorgung und Beseitigung von Umweltverschmutzungen	16	•	•	•
36	Wasserversorgung	—	—	—	—
37	Abwasserentsorgung	3	•	•	•
38	Sammlung, Behandlung und Beseitigung von Abfällen; Rückgewinnung	12	650	646	4
39	Beseitigung von Umweltverschmutzungen und sonstige Entsorgung	1	•	•	•
F	Baugewerbe	637	4 603	4 298	305
41	Hochbau	59	662	628	33
42	Tiefbau	55	980	933	47
43	Vorbereitende Baustellenarbeiten, Bauinstallation und sonstiges Ausbaugewerbe	523	2 961	2 736	225
G	Handel; Instandhaltung und Reparatur von Kraftfahrzeugen	1 639	15 697	13 448	2 249
45	Handel mit Kraftfahrzeugen; Instandhaltung und Reparatur von Kraftfahrzeugen	290	2 130	1 970	161
46	Großhandel (ohne Handel mit Kraftfahrzeugen)	332	4 515	4 245	270
47	Einzelhandel (ohne Handel mit Kraftfahrzeugen)	1 017	9 052	7 234	1 819
H	Verkehr und Lagerei	279	8 010	6 611	1 399
49	Landverkehr und Transport in Rohrfernleitungen	130	3 598	•	•
50	Schifffahrt	1	•	•	•
51	Luftfahrt	—	—	—	—

8. Niederlassungen mit abhängig Beschäftigten in Hessen 2023 nach ausgewählten Wirtschaftsabteilungen und Verwaltungsbezirken

WZ 2008	Wirtschaftsabschnitt Wirtschaftsabteilung	Nieder- lassungen	Abhängig Beschäftigte		
		insgesamt	insgesamt	davon	
				SVB ¹⁾	GEB ²⁾
52	Lagerei sowie Erbringung von sonstigen Dienstleistungen für den Verkehr	78	2 062	1 977	85
53	Post-, Kurier- und Expressdienste	70	•	•	•
I	Gastgewerbe	717	5 568	3 686	1 883
55	Beherbergung	79	1 035	878	157
56	Gastronomie	638	4 534	2 807	1 726
J	Information und Kommunikation	375	3 755	3 576	179
58	Verlagswesen	29	539	514	24
59	Herstellung, Verleih und Vertrieb von Filmen und Fernsehprogrammen; Kinos; Tonstudios und Verlegen von Musik	34	257	203	55
60	Rundfunkveranstalter	3	•	•	•
61	Telekommunikation	10	•	•	•
62	Erbringung von Dienstleistungen der Informationstechnologie	278	2 289	2 216	73
63	Informationsdienstleistungen	21	405	391	14
K	Erbringung von Finanz- und Versicherungsdienstleistungen	272	3 121	3 004	117
64	Erbringung von Finanzdienstleistungen	45	1 717	1 712	5
65	Versicherungen, Rückversicherungen und Pensionskassen (ohne Sozialversicherung)	23	685	673	12
66	Mit Finanz- und Versicherungsdienstleistungen verbundene Tätigkeiten	204	718	619	99
L	Grundstücks- und Wohnungswesen	531	1 863	1 598	265
68	Grundstücks- und Wohnungswesen	531	1 863	1 598	265
M	Erbringung von freiberuflichen, wissenschaftlichen und technischen Dienstleistungen	1 464	9 786	9 077	709
69	Rechts- und Steuerberatung, Wirtschaftsprüfung	381	1 871	1 658	213
70	Verwaltung und Führung von Unternehmen und Betrieben; Unternehmensberatung	307	3 620	3 489	131
71	Architektur- und Ingenieurbüros; technische, physikalische und chemische Untersuchung	441	2 477	2 287	190
72	Forschung und Entwicklung	27	638	614	25
73	Werbung und Marktforschung	89	540	474	66
74	Sonstige freiberufliche, wissenschaftliche und technische Tätigkeiten	201	547	469	78
75	Veterinärwesen	18	93	86	7
N	Erbringung von sonstigen wirtschaftlichen Dienstleistungen	559	12 103	10 079	2 024
77	Vermietung von beweglichen Sachen	54	401	333	68
78	Vermittlung und Überlassung von Arbeitskräften	85	3 915	3 695	221
79	Reisebüros, Reiseveranstalter und Erbringung sonstiger Reservierungsdienstleistungen	29	201	193	8
80	Wach- und Sicherheitsdienste sowie Detekteien	19	1 190	936	254
81	Gebäudebetreuung; Garten- und Landschaftsbau	249	3 583	2 845	739
82	Erbringung von wirtschaftlichen Dienstleistungen für Unternehmen und Privatpersonen a. n. g.	123	2 813	2 078	735
P	Erziehung und Unterricht	320	8 156	6 881	1 276
85	Erziehung und Unterricht	320	8 156	6 881	1 276

8. Niederlassungen mit abhängig Beschäftigten in Hessen 2023 nach ausgewählten Wirtschaftsabteilungen und Verwaltungsbezirken

WZ 2008	Wirtschaftsabschnitt Wirtschaftsabteilung	Nieder- lassungen	Abhängig Beschäftigte		
		insgesamt	insgesamt	davon	
				SVB ¹⁾	GEB ²⁾
Q	Gesundheits- und Sozialwesen	1 052	21 790	20 390	1 401
86	Gesundheitswesen	837	12 212	11 442	770
87	Heime (ohne Erholungs- und Ferienheime)	41	3 549	3 397	152
88	Sozialwesen (ohne Heime)	174	6 029	5 550	479
R	Kunst, Unterhaltung und Erholung	241	1 928	1 587	341
90	Kreative, künstlerische und unterhaltende Tätigkeiten	97	660	591	69
91	Bibliotheken, Archive, Museen, botanische und zoologische Gärten	10	493	472	22
92	Spiel-, Wett- und Lotteriewesen	34	272	221	51
93	Erbringung von Dienstleistungen des Sports, der Unterhaltung und der Erholung	100	503	304	199
S	Erbringung von sonstigen Dienstleistungen	678	4 555	3 846	709
94	Interessenvertretungen sowie kirchliche und sonstige religiöse Vereinigungen (ohne Sozialwesen und Sport)	225	3 181	2 773	408
95	Reparatur von Datenverarbeitungsgeräten und Gebrauchsgütern	27	127	115	12
96	Erbringung von sonstigen überwiegend persönlichen Dienstleistungen	426	1 247	957	290
I n s g e s a m t		9 239	120 421	107 149	13 272

Landkreis Fulda

B	Bergbau und Gewinnung von Steinen und Erden	5	•	•	•
05	Kohlenbergbau	—	—	—	—
06	Gewinnung von Erdöl und Erdgas	—	—	—	—
07	Erzbergbau	—	—	—	—
08	Gewinnung von Steinen und Erden, sonstiger Bergbau	4	•	•	•
09	Erbringung von Dienstleistungen für den Bergbau und für die Gewinnung von Steinen und Erden	1	•	•	•
C	Verarbeitendes Gewerbe	675	22 881	21 664	1 217
10	Herstellung von Nahrungs- und Futtermitteln	98	3 346	2 898	449
11	Getränkeherstellung	7	770	748	22
12	Tabakverarbeitung	—	—	—	—
13	Herstellung von Textilien	19	1 126	1 116	9
14	Herstellung von Bekleidung	8	26	•	•
15	Herstellung von Leder, Lederwaren und Schuhen	2	•	•	•
16	Herstellung von Holz-, Flecht-, Korb- und Korkwaren (ohne Möbel)	52	901	828	73
17	Herstellung von Papier, Pappe und Waren daraus	8	855	850	6
18	Herstellung von Druckerzeugnissen; Vervielfältigung von bespielten Ton-, Bild- und Datenträgern	27	447	362	86
19	Kokerei und Mineralölverarbeitung	1	•	•	•
20	Herstellung von chemischen Erzeugnissen	10	•	•	15
21	Herstellung von pharmazeutischen Erzeugnissen	—	—	—	—
22	Herstellung von Gummi- und Kunststoffwaren	16	1 474	1 445	29
23	Herstellung von Glas und Glaswaren, Keramik, Verarbeitung von Steinen und Erden	38	686	639	46
24	Metallerzeugung und -bearbeitung	2	•	•	•
25	Herstellung von Metallerzeugnissen	119	2 020	1 878	141

8. Niederlassungen mit abhängig Beschäftigten in Hessen 2023 nach ausgewählten Wirtschaftsabteilungen und Verwaltungsbezirken

WZ 2008	Wirtschaftsabschnitt Wirtschaftsabteilung	Nieder- lassungen	Abhängig Beschäftigte		
		insgesamt	insgesamt	davon	
				SVB ¹⁾	GEB ²⁾
26	Herstellung von Datenverarbeitungsgeräten, elektronischen und optischen Erzeugnissen	15	•	•	•
27	Herstellung von elektrischen Ausrüstungen	21	805	783	21
28	Maschinenbau	61	3 800	3 715	85
29	Herstellung von Kraftwagen und Kraftwagenteilen	10	•	•	37
30	Sonstiger Fahrzeugbau	4	•	•	7
31	Herstellung von Möbeln	46	401	367	33
32	Herstellung von sonstigen Waren	59	1 507	1 414	94
33	Reparatur und Installation von Maschinen und Ausrüstungen	52	896	851	45
D	Energieversorgung	282	732	690	43
35	Energieversorgung	282	732	690	43
E	Wasserversorgung; Abwasser- und Abfallentsorgung und Beseitigung von Umweltverschmutzungen	33	•	•	•
36	Wasserversorgung	6	•	•	•
37	Abwasserentsorgung	8	125	•	•
38	Sammlung, Behandlung und Beseitigung von Abfällen; Rückgewinnung	19	330	311	19
39	Beseitigung von Umweltverschmutzungen und sonstige Entsorgung	—	—	—	—
F	Baugewerbe	1 079	7 395	6 736	659
41	Hochbau	75	766	720	46
42	Tiefbau	60	1 162	1 117	45
43	Vorbereitende Baustellenarbeiten, Bauinstallation und sonstiges Ausbaugewerbe	944	5 467	4 899	568
G	Handel; Instandhaltung und Reparatur von Kraftfahrzeugen	1 937	17 512	14 697	2 814
45	Handel mit Kraftfahrzeugen; Instandhaltung und Reparatur von Kraftfahrzeugen	390	2 480	2 191	289
46	Großhandel (ohne Handel mit Kraftfahrzeugen)	427	5 263	4 803	460
47	Einzelhandel (ohne Handel mit Kraftfahrzeugen)	1 120	9 769	7 703	2 066
H	Verkehr und Lagerei	298	7 045	5 981	1 064
49	Landverkehr und Transport in Rohrfernleitungen	158	2 245	1 955	291
50	Schifffahrt	—	—	—	—
51	Luftfahrt	2	•	•	•
52	Lagerei sowie Erbringung von sonstigen Dienstleistungen für den Verkehr	81	3 014	2 857	157
53	Post-, Kurier- und Expressdienste	57	•	•	•
I	Gastgewerbe	675	5 223	3 328	1 895
55	Beherbergung	205	2 597	1 910	687
56	Gastronomie	470	2 625	1 418	1 208
J	Information und Kommunikation	327	2 470	2 346	124
58	Verlagswesen	19	200	180	21
59	Herstellung, Verleih und Vertrieb von Filmen und Fernsehprogrammen; Kinos; Tonstudios und Verlegen von Musik	17	•	28	•
60	Rundfunkveranstalter	1	•	•	•
61	Telekommunikation	9	383	•	•

8. Niederlassungen mit abhängig Beschäftigten in Hessen 2023 nach ausgewählten Wirtschaftsabteilungen und Verwaltungsbezirken

WZ 2008	Wirtschaftsabschnitt Wirtschaftsabteilung	Nieder- lassungen	Abhängig Beschäftigte		
		insgesamt	insgesamt	davon	
				SVB ¹⁾	GEB ²⁾
62	Erbringung von Dienstleistungen der Informationstechnologie	261	1 667	1 598	69
63	Informationsdienstleistungen	20	166	158	8
K	Erbringung von Finanz- und Versicherungsdienstleistungen	281	1 924	1 768	156
64	Erbringung von Finanzdienstleistungen	61	1 405	1 369	36
65	Versicherungen, Rückversicherungen und Pensionskassen (ohne Sozialversicherung)	3	•	•	•
66	Mit Finanz- und Versicherungsdienstleistungen verbundene Tätigkeiten	217	•	•	•
L	Grundstücks- und Wohnungswesen	612	755	533	222
68	Grundstücks- und Wohnungswesen	612	755	533	222
M	Erbringung von freiberuflichen, wissenschaftlichen und technischen Dienstleistungen	1 298	6 652	6 180	472
69	Rechts- und Steuerberatung, Wirtschaftsprüfung	267	1 406	1 244	162
70	Verwaltung und Führung von Unternehmen und Betrieben; Unternehmensberatung	432	1 520	1 400	120
71	Architektur- und Ingenieurbüros; technische, physikalische und chemische Untersuchung	377	3 187	3 068	119
72	Forschung und Entwicklung	6	•	•	•
73	Werbung und Marktforschung	61	138	119	18
74	Sonstige freiberufliche, wissenschaftliche und technische Tätigkeiten	125	279	252	27
75	Veterinärwesen	30	•	•	•
N	Erbringung von sonstigen wirtschaftlichen Dienstleistungen	589	8 378	7 219	1 159
77	Vermietung von beweglichen Sachen	78	195	140	55
78	Vermittlung und Überlassung von Arbeitskräften	66	4 335	4 246	89
79	Reisebüros, Reiseveranstalter und Erbringung sonstiger Reservierungsdienstleistungen	27	149	114	35
80	Wach- und Sicherheitsdienste sowie Detekteien	21	452	376	76
81	Gebäudebetreuung; Garten- und Landschaftsbau	294	2 578	1 794	784
82	Erbringung von wirtschaftlichen Dienstleistungen für Unternehmen und Privatpersonen a. n. g.	103	668	549	119
P	Erziehung und Unterricht	265	3 301	2 819	482
85	Erziehung und Unterricht	265	3 301	2 819	482
Q	Gesundheits- und Sozialwesen	737	16 402	15 073	1 330
86	Gesundheitswesen	574	9 171	8 447	724
87	Heime (ohne Erholungs- und Ferienheime)	59	4 545	4 170	375
88	Sozialwesen (ohne Heime)	104	2 686	2 456	231
R	Kunst, Unterhaltung und Erholung	221	781	394	387
90	Kreative, künstlerische und unterhaltende Tätigkeiten	69	87	51	36
91	Bibliotheken, Archive, Museen, botanische und zoologische Gärten	8	73	42	31
92	Spiel-, Wett- und Lotteriewesen	17	50	44	6
93	Erbringung von Dienstleistungen des Sports, der Unterhaltung und der Erholung	127	571	257	314
S	Erbringung von sonstigen Dienstleistungen	608	3 497	2 553	944

8. Niederlassungen mit abhängig Beschäftigten in Hessen 2023 nach ausgewählten Wirtschaftsabteilungen und Verwaltungsbezirken

WZ 2008	Wirtschaftsabschnitt Wirtschaftsabteilung	Nieder- lassungen	Abhängig Beschäftigte		
		insgesamt	insgesamt	davon	
				SVB ¹⁾	GEB ²⁾
94	Interessenvertretungen sowie kirchliche und sonstige religiöse Vereinigungen (ohne Sozialwesen und Sport)	198	2 158	1 582	576
95	Reparatur von Datenverarbeitungsgeräten und Gebrauchsgütern	32	21	15	6
96	Erbringung von sonstigen überwiegend persönlichen Dienstleistungen	378	1 319	956	362
	I n s g e s a m t	9 922	105 475	92 482	12 992
Landkreis Hersfeld-Rotenburg					
B	Bergbau und Gewinnung von Steinen und Erden	8	163	139	24
05	Kohlenbergbau	—	—	—	—
06	Gewinnung von Erdöl und Erdgas	—	—	—	—
07	Erzbergbau	—	—	—	—
08	Gewinnung von Steinen und Erden, sonstiger Bergbau	8	163	139	24
09	Erbringung von Dienstleistungen für den Bergbau und für die Gewinnung von Steinen und Erden	—	—	—	—
C	Verarbeitendes Gewerbe	295	10 490	9 919	571
10	Herstellung von Nahrungs- und Futtermitteln	60	688	445	243
11	Getränkeherstellung	1	•	•	•
12	Tabakverarbeitung	—	—	—	—
13	Herstellung von Textilien	4	•	•	•
14	Herstellung von Bekleidung	4	108	•	•
15	Herstellung von Leder, Lederwaren und Schuhen	2	•	•	•
16	Herstellung von Holz-, Flecht-, Korb- und Korkwaren (ohne Möbel)	18	477	461	16
17	Herstellung von Papier, Pappe und Waren daraus	2	•	•	•
18	Herstellung von Druckerzeugnissen; Vervielfältigung von bespielten Ton-, Bild- und Datenträgern	13	241	173	67
19	Kokerei und Mineralölverarbeitung	1	•	•	•
20	Herstellung von chemischen Erzeugnissen	4	3 745	3 740	5
21	Herstellung von pharmazeutischen Erzeugnissen	—	—	—	—
22	Herstellung von Gummi- und Kunststoffwaren	8	96	88	8
23	Herstellung von Glas und Glaswaren, Keramik, Verarbeitung von Steinen und Erden	27	397	375	22
24	Metallerzeugung und -bearbeitung	1	•	•	•
25	Herstellung von Metallerzeugnissen	37	632	592	40
26	Herstellung von Datenverarbeitungsgeräten, elektronischen und optischen Erzeugnissen	10	1 074	•	•
27	Herstellung von elektrischen Ausrüstungen	10	266	243	23
28	Maschinenbau	27	1 010	964	46
29	Herstellung von Kraftwagen und Kraftwagenteilen	5	•	•	•
30	Sonstiger Fahrzeugbau	2	•	•	•
31	Herstellung von Möbeln	12	255	252	3
32	Herstellung von sonstigen Waren	23	358	319	39
33	Reparatur und Installation von Maschinen und Ausrüstungen	24	816	805	10
D	Energieversorgung	139	200	173	27
35	Energieversorgung	139	200	173	27
E	Wasserversorgung; Abwasser- und Abfallentsorgung und Beseitigung von Umweltverschmutzungen	17	234	226	8

8. Niederlassungen mit abhängig Beschäftigten in Hessen 2023 nach ausgewählten Wirtschaftsabteilungen und Verwaltungsbezirken

WZ 2008	Wirtschaftsabschnitt Wirtschaftsabteilung	Nieder- lassungen	Abhängig Beschäftigte		
		insgesamt	insgesamt	davon	
				SVB ¹⁾	GEB ²⁾
36	Wasserversorgung	4	•	•	•
37	Abwasserentsorgung	5	•	•	•
38	Sammlung, Behandlung und Beseitigung von Abfällen; Rückgewinnung	8	156	•	•
39	Beseitigung von Umweltverschmutzungen und sonstige Entsorgung	—	—	—	—
F	Baugewerbe	510	4 388	4 111	277
41	Hochbau	34	450	421	29
42	Tiefbau	88	1 982	1 943	39
43	Vorbereitende Baustellenarbeiten, Bauinstallation und sonstiges Ausbaugewerbe	388	1 956	1 748	209
G	Handel; Instandhaltung und Reparatur von Kraftfahrzeugen	910	7 525	6 147	1 378
45	Handel mit Kraftfahrzeugen; Instandhaltung und Reparatur von Kraftfahrzeugen	174	1 157	1 025	133
46	Großhandel (ohne Handel mit Kraftfahrzeugen)	151	2 026	1 890	137
47	Einzelhandel (ohne Handel mit Kraftfahrzeugen)	585	4 342	3 233	1 109
H	Verkehr und Lagerei	192	9 487	9 099	388
49	Landverkehr und Transport in Rohrfernleitungen	92	2 324	•	•
50	Schifffahrt	1	•	•	•
51	Luftfahrt	—	—	—	—
52	Lagerei sowie Erbringung von sonstigen Dienstleistungen für den Verkehr	65	5 519	5 426	93
53	Post-, Kurier- und Expressdienste	34	•	•	•
I	Gastgewerbe	358	2 090	1 297	793
55	Beherbergung	91	928	656	272
56	Gastronomie	267	1 162	642	520
J	Information und Kommunikation	104	656	496	160
58	Verlagswesen	11	•	•	•
59	Herstellung, Verleih und Vertrieb von Filmen und Fernsehprogrammen; Kinos; Tonstudios und Verlegen von Musik	5	•	•	•
60	Rundfunkveranstalter	1	•	•	•
61	Telekommunikation	4	•	•	•
62	Erbringung von Dienstleistungen der Informationstechnologie	78	419	376	43
63	Informationsdienstleistungen	5	•	•	•
K	Erbringung von Finanz- und Versicherungsdienstleistungen	101	792	753	40
64	Erbringung von Finanzdienstleistungen	39	673	663	10
65	Versicherungen, Rückversicherungen und Pensionskassen (ohne Sozialversicherung)	—	—	—	—
66	Mit Finanz- und Versicherungsdienstleistungen verbundene Tätigkeiten	62	119	90	30
L	Grundstücks- und Wohnungswesen	221	420	313	106
68	Grundstücks- und Wohnungswesen	221	420	313	106
M	Erbringung von freiberuflichen, wissenschaftlichen und technischen Dienstleistungen	432	1 946	1 708	238
69	Rechts- und Steuerberatung, Wirtschaftsprüfung	110	519	439	79

8. Niederlassungen mit abhängig Beschäftigten in Hessen 2023 nach ausgewählten Wirtschaftsabteilungen und Verwaltungsbezirken

WZ 2008	Wirtschaftsabschnitt Wirtschaftsabteilung	Nieder- lassungen	Abhängig Beschäftigte		
		insgesamt	insgesamt	davon	
				SVB ¹⁾	GEB ²⁾
70	Verwaltung und Führung von Unternehmen und Betrieben; Unternehmensberatung	80	330	276	55
71	Architektur- und Ingenieurbüros; technische, physikalische und chemische Untersuchung	152	820	760	60
72	Forschung und Entwicklung	5	•	•	•
73	Werbung und Marktforschung	29	79	60	20
74	Sonstige freiberufliche, wissenschaftliche und technische Tätigkeiten	42	67	•	•
75	Veterinärwesen	14	•	•	•
N	Erbringung von sonstigen wirtschaftlichen Dienstleistungen	245	2 838	2 505	332
77	Vermietung von beweglichen Sachen	31	270	216	54
78	Vermittlung und Überlassung von Arbeitskräften	19	1 068	1 042	26
79	Reisebüros, Reiseveranstalter und Erbringung sonstiger Reservierungsdienstleistungen	11	47	37	10
80	Wach- und Sicherheitsdienste sowie Detekteien	10	208	192	16
81	Gebäudebetreuung; Garten- und Landschaftsbau	140	902	721	180
82	Erbringung von wirtschaftlichen Dienstleistungen für Unternehmen und Privatpersonen a. n. g.	34	344	297	47
P	Erziehung und Unterricht	116	1 555	1 446	109
85	Erziehung und Unterricht	116	1 555	1 446	109
Q	Gesundheits- und Sozialwesen	380	8 388	7 826	562
86	Gesundheitswesen	302	4 928	4 564	364
87	Heime (ohne Erholungs- und Ferienheime)	28	2 360	2 303	57
88	Sozialwesen (ohne Heime)	50	1 100	959	141
R	Kunst, Unterhaltung und Erholung	87	289	207	82
90	Kreative, künstlerische und unterhaltende Tätigkeiten	18	•	•	5
91	Bibliotheken, Archive, Museen, botanische und zoologische Gärten	1	•	•	•
92	Spiel-, Wett- und Lotteriewesen	19	100	•	•
93	Erbringung von Dienstleistungen des Sports, der Unterhaltung und der Erholung	49	119	65	55
S	Erbringung von sonstigen Dienstleistungen	318	899	617	282
94	Interessenvertretungen sowie kirchliche und sonstige religiöse Vereinigungen (ohne Sozialwesen und Sport)	109	452	•	•
95	Reparatur von Datenverarbeitungsgeräten und Gebrauchsgütern	12	8	•	•
96	Erbringung von sonstigen überwiegend persönlichen Dienstleistungen	197	440	•	•
I n s g e s a m t		4 433	52 360	46 982	5 378
Landkreis Kassel					
B	Bergbau und Gewinnung von Steinen und Erden	9	94	88	6
05	Kohlenbergbau	—	—	—	—
06	Gewinnung von Erdöl und Erdgas	—	—	—	—
07	Erzbergbau	—	—	—	—
08	Gewinnung von Steinen und Erden, sonstiger Bergbau	9	94	88	6
09	Erbringung von Dienstleistungen für den Bergbau und für die Gewinnung von Steinen und Erden	—	—	—	—

8. Niederlassungen mit abhängig Beschäftigten in Hessen 2023 nach ausgewählten Wirtschaftsabteilungen und Verwaltungsbezirken

WZ 2008	Wirtschaftsabschnitt Wirtschaftsabteilung	Nieder- lassungen	Abhängig Beschäftigte		
		insgesamt	insgesamt	davon	
				SVB ¹⁾	GEB ²⁾
C	Verarbeitendes Gewerbe	556	27 761	27 056	705
10	Herstellung von Nahrungs- und Futtermitteln	79	1 053	805	248
11	Getränkeherstellung	5	296	284	12
12	Tabakverarbeitung	—	—	—	—
13	Herstellung von Textilien	14	149	141	8
14	Herstellung von Bekleidung	8	8	•	•
15	Herstellung von Leder, Lederwaren und Schuhen	3	•	•	•
16	Herstellung von Holz-, Flecht-, Korb- und Korkwaren (ohne Möbel)	33	124	95	29
17	Herstellung von Papier, Pappe und Waren daraus	2	•	•	•
18	Herstellung von Druckerzeugnissen; Vervielfältigung von bespielten Ton-, Bild- und Datenträgern	21	148	142	6
19	Kokerei und Mineralölverarbeitung	—	—	—	—
20	Herstellung von chemischen Erzeugnissen	10	320	314	6
21	Herstellung von pharmazeutischen Erzeugnissen	1	•	•	•
22	Herstellung von Gummi- und Kunststoffwaren	22	871	851	20
23	Herstellung von Glas und Glaswaren, Keramik, Verarbeitung von Steinen und Erden	33	491	459	32
24	Metallerzeugung und -bearbeitung	3	52	43	9
25	Herstellung von Metallerzeugnissen	91	1 178	1 096	82
26	Herstellung von Datenverarbeitungsgeräten, elektronischen und optischen Erzeugnissen	27	•	•	23
27	Herstellung von elektrischen Ausrüstungen	15	1 737	1 714	23
28	Maschinenbau	40	1 317	1 269	47
29	Herstellung von Kraftwagen und Kraftwagenteilen	14	•	•	26
30	Sonstiger Fahrzeugbau	4	•	•	•
31	Herstellung von Möbeln	22	•	95	•
32	Herstellung von sonstigen Waren	44	294	235	59
33	Reparatur und Installation von Maschinen und Ausrüstungen	65	1 258	1 208	50
D	Energieversorgung	284	427	396	31
35	Energieversorgung	284	427	396	31
E	Wasserversorgung; Abwasser- und Abfallentsorgung und Beseitigung von Umweltverschmutzungen	46	549	515	35
36	Wasserversorgung	9	142	134	9
37	Abwasserentsorgung	12	65	61	4
38	Sammlung, Behandlung und Beseitigung von Abfällen; Rückgewinnung	25	342	320	22
39	Beseitigung von Umweltverschmutzungen und sonstige Entsorgung	—	—	—	—
F	Baugewerbe	1 017	4 138	3 681	457
41	Hochbau	69	433	387	46
42	Tiefbau	23	359	327	32
43	Vorbereitende Baustellenarbeiten, Bauinstallation und sonstiges Ausbaugewerbe	925	3 346	2 967	379
G	Handel; Instandhaltung und Reparatur von Kraftfahrzeugen	1 682	12 101	9 865	2 236
45	Handel mit Kraftfahrzeugen; Instandhaltung und Reparatur von Kraftfahrzeugen	355	2 557	2 283	274
46	Großhandel (ohne Handel mit Kraftfahrzeugen)	392	3 002	2 712	290

8. Niederlassungen mit abhängig Beschäftigten in Hessen 2023 nach ausgewählten Wirtschaftsabteilungen und Verwaltungsbezirken

WZ 2008	Wirtschaftsabschnitt Wirtschaftsabteilung	Nieder- lassungen	Abhängig Beschäftigte		
		insgesamt	insgesamt	davon	
				SVB ¹⁾	GEB ²⁾
47	Einzelhandel (ohne Handel mit Kraftfahrzeugen)	935	6 542	4 870	1 671
H	Verkehr und Lagerei	377	6 840	6 257	583
49	Landverkehr und Transport in Rohrfernleitungen	210	3 074	2 689	384
50	Schifffahrt	3	•	•	•
51	Luftfahrt	5	•	•	•
52	Lagerei sowie Erbringung von sonstigen Dienstleistungen für den Verkehr	81	2 168	2 080	88
53	Post-, Kurier- und Expressdienste	78	1 568	1 459	109
I	Gastgewerbe	512	2 638	1 565	1 073
55	Beherbergung	123	999	664	335
56	Gastronomie	389	1 638	901	738
J	Information und Kommunikation	229	941	658	284
58	Verlagswesen	12	•	38	•
59	Herstellung, Verleih und Vertrieb von Filmen und Fernsehprogrammen; Kinos; Tonstudios und Verlegen von Musik	17	51	•	•
60	Rundfunkveranstalter	1	•	•	•
61	Telekommunikation	7	59	•	•
62	Erbringung von Dienstleistungen der Informationstechnologie	173	539	500	40
63	Informationsdienstleistungen	19	•	•	6
K	Erbringung von Finanz- und Versicherungsdienstleistungen	214	913	817	96
64	Erbringung von Finanzdienstleistungen	48	554	•	•
65	Versicherungen, Rückversicherungen und Pensionskassen (ohne Sozialversicherung)	1	•	•	•
66	Mit Finanz- und Versicherungsdienstleistungen verbundene Tätigkeiten	165	•	•	•
L	Grundstücks- und Wohnungswesen	382	424	284	140
68	Grundstücks- und Wohnungswesen	382	424	284	140
M	Erbringung von freiberuflichen, wissenschaftlichen und technischen Dienstleistungen	953	2 842	2 504	338
69	Rechts- und Steuerberatung, Wirtschaftsprüfung	217	680	551	129
70	Verwaltung und Führung von Unternehmen und Betrieben; Unternehmensberatung	219	563	514	49
71	Architektur- und Ingenieurbüros; technische, physikalische und chemische Untersuchung	294	1 293	1 193	100
72	Forschung und Entwicklung	11	21	15	6
73	Werbung und Marktforschung	54	62	46	16
74	Sonstige freiberufliche, wissenschaftliche und technische Tätigkeiten	123	88	69	19
75	Veterinärwesen	35	135	116	19
N	Erbringung von sonstigen wirtschaftlichen Dienstleistungen	612	5 217	4 275	943
77	Vermietung von beweglichen Sachen	87	361	296	65
78	Vermittlung und Überlassung von Arbeitskräften	23	1 086	1 060	26
79	Reisebüros, Reiseveranstalter und Erbringung sonstiger Reservierungsdienstleistungen	27	100	60	41
80	Wach- und Sicherheitsdienste sowie Detekteien	9	62	48	13
81	Gebäudebetreuung; Garten- und Landschaftsbau	379	3 052	2 389	663

8. Niederlassungen mit abhängig Beschäftigten in Hessen 2023 nach ausgewählten Wirtschaftsabteilungen und Verwaltungsbezirken

WZ 2008	Wirtschaftsabschnitt Wirtschaftsabteilung	Nieder- lassungen	Abhängig Beschäftigte		
		insgesamt	insgesamt	davon	
				SVB ¹⁾	GEB ²⁾
82	Erbringung von wirtschaftlichen Dienstleistungen für Unternehmen und Privatpersonen a. n. g.	87	557	422	136
P	Erziehung und Unterricht	227	1 961	1 852	109
85	Erziehung und Unterricht	227	1 961	1 852	109
Q	Gesundheits- und Sozialwesen	710	12 932	11 872	1 060
86	Gesundheitswesen	518	5 493	4 917	576
87	Heime (ohne Erholungs- und Ferienheime)	62	3 516	3 314	202
88	Sozialwesen (ohne Heime)	130	3 924	3 642	282
R	Kunst, Unterhaltung und Erholung	189	495	263	232
90	Kreative, künstlerische und unterhaltende Tätigkeiten	49	•	•	•
91	Bibliotheken, Archive, Museen, botanische und zoologische Gärten	2	•	•	•
92	Spiel-, Wett- und Lotteriewesen	32	123	93	30
93	Erbringung von Dienstleistungen des Sports, der Unterhaltung und der Erholung	106	354	158	196
S	Erbringung von sonstigen Dienstleistungen	497	1 678	1 170	509
94	Interessenvertretungen sowie kirchliche und sonstige religiöse Vereinigungen (ohne Sozialwesen und Sport)	130	797	549	247
95	Reparatur von Datenverarbeitungsgeräten und Gebrauchsgütern	26	49	33	16
96	Erbringung von sonstigen überwiegend persönlichen Dienstleistungen	341	832	587	246
	I n s g e s a m t	8 496	81 950	73 117	8 833
Schwalm-Eder-Kreis					
B	Bergbau und Gewinnung von Steinen und Erden	11	55	44	11
05	Kohlenbergbau	—	—	—	—
06	Gewinnung von Erdöl und Erdgas	—	—	—	—
07	Erzbergbau	—	—	—	—
08	Gewinnung von Steinen und Erden, sonstiger Bergbau	11	55	44	11
09	Erbringung von Dienstleistungen für den Bergbau und für die Gewinnung von Steinen und Erden	—	—	—	—
C	Verarbeitendes Gewerbe	423	14 151	13 575	576
10	Herstellung von Nahrungs- und Futtermitteln	88	2 187	1 962	225
11	Getränkeherstellung	2	•	•	•
12	Tabakverarbeitung	—	—	—	—
13	Herstellung von Textilien	9	120	112	7
14	Herstellung von Bekleidung	5	14	•	•
15	Herstellung von Leder, Lederwaren und Schuhen	2	•	•	•
16	Herstellung von Holz-, Flecht-, Korb- und Korkwaren (ohne Möbel)	29	157	140	17
17	Herstellung von Papier, Pappe und Waren daraus	1	•	•	•
18	Herstellung von Druckerzeugnissen; Vervielfältigung von bespielten Ton-, Bild- und Datenträgern	14	244	229	15
19	Kokerei und Mineralölverarbeitung	—	—	—	—
20	Herstellung von chemischen Erzeugnissen	8	178	169	8
21	Herstellung von pharmazeutischen Erzeugnissen	2	•	•	•
22	Herstellung von Gummi- und Kunststoffwaren	13	940	915	25

8. Niederlassungen mit abhängig Beschäftigten in Hessen 2023 nach ausgewählten Wirtschaftsabteilungen und Verwaltungsbezirken

WZ 2008	Wirtschaftsabschnitt Wirtschaftsabteilung	Nieder- lassungen	Abhängig Beschäftigte		
		insgesamt	insgesamt	davon	
				SVB ¹⁾	GEB ²⁾
23	Herstellung von Glas und Glaswaren, Keramik, Verarbeitung von Steinen und Erden	41	500	450	50
24	Metallerzeugung und -bearbeitung	3	•	•	•
25	Herstellung von Metallerzeugnissen	56	1 089	1 045	44
26	Herstellung von Datenverarbeitungsgeräten, elektronischen und optischen Erzeugnissen	9	96	90	6
27	Herstellung von elektrischen Ausrüstungen	7	•	•	•
28	Maschinenbau	29	1 522	1 477	45
29	Herstellung von Kraftwagen und Kraftwagenteilen	4	49	•	•
30	Sonstiger Fahrzeugbau	3	•	•	•
31	Herstellung von Möbeln	22	147	127	20
32	Herstellung von sonstigen Waren	33	5 556	5 509	47
33	Reparatur und Installation von Maschinen und Ausrüstungen	43	231	194	37
D	Energieversorgung	345	233	200	34
35	Energieversorgung	345	233	200	34
E	Wasserversorgung; Abwasser- und Abfallentsorgung und Beseitigung von Umweltverschmutzungen	41	371	348	23
36	Wasserversorgung	10	•	•	•
37	Abwasserentsorgung	6	25	21	4
38	Sammlung, Behandlung und Beseitigung von Abfällen; Rückgewinnung	24	276	•	•
39	Beseitigung von Umweltverschmutzungen und sonstige Entsorgung	1	•	•	•
F	Baugewerbe	762	3 486	3 080	405
41	Hochbau	55	474	445	28
42	Tiefbau	28	411	386	25
43	Vorbereitende Baustellenarbeiten, Bauinstallation und sonstiges Ausbaugewerbe	679	2 601	2 249	352
G	Handel; Instandhaltung und Reparatur von Kraftfahrzeugen	1 315	11 681	9 741	1 940
45	Handel mit Kraftfahrzeugen; Instandhaltung und Reparatur von Kraftfahrzeugen	252	1 254	1 053	201
46	Großhandel (ohne Handel mit Kraftfahrzeugen)	239	4 298	3 999	299
47	Einzelhandel (ohne Handel mit Kraftfahrzeugen)	824	6 128	4 689	1 440
H	Verkehr und Lagerei	220	6 381	5 433	948
49	Landverkehr und Transport in Rohrfernleitungen	113	1 533	•	•
50	Schifffahrt	—	—	—	—
51	Luftfahrt	—	—	—	—
52	Lagerei sowie Erbringung von sonstigen Dienstleistungen für den Verkehr	66	3 294	3 140	154
53	Post-, Kurier- und Expressdienste	41	1 554	•	•
I	Gastgewerbe	491	2 349	1 466	883
55	Beherbergung	128	749	450	298
56	Gastronomie	363	1 601	1 016	585
J	Information und Kommunikation	142	319	189	129
58	Verlagswesen	9	149	•	•

8. Niederlassungen mit abhängig Beschäftigten in Hessen 2023 nach ausgewählten Wirtschaftsabteilungen und Verwaltungsbezirken

WZ 2008	Wirtschaftsabschnitt Wirtschaftsabteilung	Nieder- lassungen	Abhängig Beschäftigte		
		insgesamt	insgesamt	davon	
				SVB ¹⁾	GEB ²⁾
59	Herstellung, Verleih und Vertrieb von Filmen und Fernsehprogrammen; Kinos; Tonstudios und Verlegen von Musik	9	33	•	•
60	Rundfunkveranstalter	—	—	—	—
61	Telekommunikation	5	•	•	•
62	Erbringung von Dienstleistungen der Informationstechnologie	109	114	90	23
63	Informationsdienstleistungen	10	•	•	•
K	Erbringung von Finanz- und Versicherungsdienstleistungen	180	1 115	1 015	100
64	Erbringung von Finanzdienstleistungen	39	769	•	•
65	Versicherungen, Rückversicherungen und Pensionskassen (ohne Sozialversicherung)	2	•	•	•
66	Mit Finanz- und Versicherungsdienstleistungen verbundene Tätigkeiten	139	•	•	•
L	Grundstücks- und Wohnungswesen	262	497	396	101
68	Grundstücks- und Wohnungswesen	262	497	396	101
M	Erbringung von freiberuflichen, wissenschaftlichen und technischen Dienstleistungen	617	5 079	4 702	376
69	Rechts- und Steuerberatung, Wirtschaftsprüfung	171	723	606	117
70	Verwaltung und Führung von Unternehmen und Betrieben; Unternehmensberatung	119	3 667	3 517	150
71	Architektur- und Ingenieurbüros; technische, physikalische und chemische Untersuchung	183	393	335	58
72	Forschung und Entwicklung	4	•	•	•
73	Werbung und Marktforschung	35	69	56	13
74	Sonstige freiberufliche, wissenschaftliche und technische Tätigkeiten	69	114	•	•
75	Veterinärwesen	36	•	93	•
N	Erbringung von sonstigen wirtschaftlichen Dienstleistungen	337	2 226	1 682	545
77	Vermietung von beweglichen Sachen	47	47	26	21
78	Vermittlung und Überlassung von Arbeitskräften	12	380	•	•
79	Reisebüros, Reiseveranstalter und Erbringung sonstiger Reservierungsdienstleistungen	16	29	•	•
80	Wach- und Sicherheitsdienste sowie Detekteien	8	108	93	15
81	Gebäudebetreuung; Garten- und Landschaftsbau	196	1 075	726	349
82	Erbringung von wirtschaftlichen Dienstleistungen für Unternehmen und Privatpersonen a. n. g.	58	587	440	147
P	Erziehung und Unterricht	206	1 837	1 718	119
85	Erziehung und Unterricht	206	1 837	1 718	119
Q	Gesundheits- und Sozialwesen	585	10 291	9 221	1 071
86	Gesundheitswesen	430	4 474	3 903	571
87	Heime (ohne Erholungs- und Ferienheime)	44	2 435	2 225	211
88	Sozialwesen (ohne Heime)	111	3 382	3 093	289
R	Kunst, Unterhaltung und Erholung	126	462	304	157
90	Kreative, künstlerische und unterhaltende Tätigkeiten	25	•	•	•
91	Bibliotheken, Archive, Museen, botanische und zoologische Gärten	2	•	•	•
92	Spiel-, Wett- und Lotteriewesen	25	124	99	25

8. Niederlassungen mit abhängig Beschäftigten in Hessen 2023 nach ausgewählten Wirtschaftsabteilungen und Verwaltungsbezirken

WZ 2008	Wirtschaftsabschnitt Wirtschaftsabteilung	Nieder- lassungen	Abhängig Beschäftigte		
		insgesamt	insgesamt	davon	
				SVB ¹⁾	GEB ²⁾
93	Erbringung von Dienstleistungen des Sports, der Unterhaltung und der Erholung	74	305	186	118
S	Erbringung von sonstigen Dienstleistungen	461	1 483	1 011	472
94	Interessenvertretungen sowie kirchliche und sonstige religiöse Vereinigungen (ohne Sozialwesen und Sport)	156	806	521	285
95	Reparatur von Datenverarbeitungsgeräten und Gebrauchsgütern	9	51	41	10
96	Erbringung von sonstigen überwiegend persönlichen Dienstleistungen	296	627	450	177
	I n s g e s a m t	6 524	62 016	54 126	7 890

Landkreis Waldeck-Frankenberg

B	Bergbau und Gewinnung von Steinen und Erden	4	35	31	4
05	Kohlenbergbau	—	—	—	—
06	Gewinnung von Erdöl und Erdgas	—	—	—	—
07	Erzbergbau	—	—	—	—
08	Gewinnung von Steinen und Erden, sonstiger Bergbau	4	35	31	4
09	Erbringung von Dienstleistungen für den Bergbau und für die Gewinnung von Steinen und Erden	—	—	—	—
C	Verarbeitendes Gewerbe	549	19 630	18 702	929
10	Herstellung von Nahrungs- und Futtermitteln	101	1 906	1 488	419
11	Getränkeherstellung	4	31	23	8
12	Tabakverarbeitung	—	—	—	—
13	Herstellung von Textilien	8	•	•	6
14	Herstellung von Bekleidung	3	•	•	•
15	Herstellung von Leder, Lederwaren und Schuhen	1	•	•	•
16	Herstellung von Holz-, Flecht-, Korb- und Korkwaren (ohne Möbel)	55	1 718	1 638	79
17	Herstellung von Papier, Pappe und Waren daraus	7	837	830	7
18	Herstellung von Druckerzeugnissen; Vervielfältigung von bespielten Ton-, Bild- und Datenträgern	12	47	39	8
19	Kokerei und Mineralölverarbeitung	1	•	•	•
20	Herstellung von chemischen Erzeugnissen	3	•	•	•
21	Herstellung von pharmazeutischen Erzeugnissen	3	•	•	•
22	Herstellung von Gummi- und Kunststoffwaren	29	5 188	5 135	53
23	Herstellung von Glas und Glaswaren, Keramik, Verarbeitung von Steinen und Erden	22	148	126	22
24	Metallerzeugung und -bearbeitung	3	•	•	•
25	Herstellung von Metallerzeugnissen	105	3 379	3 253	126
26	Herstellung von Datenverarbeitungsgeräten, elektronischen und optischen Erzeugnissen	14	549	537	13
27	Herstellung von elektrischen Ausrüstungen	14	543	521	22
28	Maschinenbau	36	2 304	2 262	41
29	Herstellung von Kraftwagen und Kraftwagenteilen	2	•	•	•
30	Sonstiger Fahrzeugbau	2	•	•	•
31	Herstellung von Möbeln	23	421	404	17
32	Herstellung von sonstigen Waren	52	959	896	63
33	Reparatur und Installation von Maschinen und Ausrüstungen	49	252	222	30
D	Energieversorgung	294	591	566	26

8. Niederlassungen mit abhängig Beschäftigten in Hessen 2023 nach ausgewählten Wirtschaftsabteilungen und Verwaltungsbezirken

WZ 2008	Wirtschaftsabschnitt Wirtschaftsabteilung	Nieder- lassungen	Abhängig Beschäftigte		
		insgesamt	insgesamt	davon	
				SVB ¹⁾	GEB ²⁾
35	Energieversorgung	294	591	566	26
E	Wasserversorgung; Abwasser- und Abfallentsorgung und Beseitigung von Umweltverschmutzungen	32	201	182	19
36	Wasserversorgung	9	•	•	•
37	Abwasserentsorgung	4	18	•	•
38	Sammlung, Behandlung und Beseitigung von Abfällen; Rückgewinnung	18	116	100	16
39	Beseitigung von Umweltverschmutzungen und sonstige Entsorgung	1	•	•	•
F	Baugewerbe	713	4 181	3 742	439
41	Hochbau	37	417	388	28
42	Tiefbau	50	815	779	36
43	Vorbereitende Baustellenarbeiten, Bauinstallation und sonstiges Ausbaugewerbe	626	2 950	2 574	376
G	Handel; Instandhaltung und Reparatur von Kraftfahrzeugen	1 225	10 303	8 450	1 852
45	Handel mit Kraftfahrzeugen; Instandhaltung und Reparatur von Kraftfahrzeugen	246	1 269	1 090	179
46	Großhandel (ohne Handel mit Kraftfahrzeugen)	232	3 678	3 378	299
47	Einzelhandel (ohne Handel mit Kraftfahrzeugen)	747	5 356	3 982	1 374
H	Verkehr und Lagerei	184	2 810	2 313	497
49	Landverkehr und Transport in Rohrfernleitungen	122	1 257	•	•
50	Schifffahrt	2	•	•	•
51	Luftfahrt	1	•	•	•
52	Lagerei sowie Erbringung von sonstigen Dienstleistungen für den Verkehr	39	1 126	1 056	70
53	Post-, Kurier- und Expressdienste	20	•	•	•
I	Gastgewerbe	746	3 993	2 785	1 207
55	Beherbergung	300	2 254	1 715	538
56	Gastronomie	446	1 739	1 070	669
J	Information und Kommunikation	117	587	516	72
58	Verlagswesen	4	•	•	•
59	Herstellung, Verleih und Vertrieb von Filmen und Fernsehprogrammen; Kinos; Tonstudios und Verlegen von Musik	8	45	15	30
60	Rundfunkveranstalter	—	—	—	—
61	Telekommunikation	13	63	•	•
62	Erbringung von Dienstleistungen der Informationstechnologie	81	185	171	14
63	Informationsdienstleistungen	11	•	•	5
K	Erbringung von Finanz- und Versicherungsdienstleistungen	165	1 098	1 001	98
64	Erbringung von Finanzdienstleistungen	50	863	827	36
65	Versicherungen, Rückversicherungen und Pensionskassen (ohne Sozialversicherung)	—	—	—	—
66	Mit Finanz- und Versicherungsdienstleistungen verbundene Tätigkeiten	115	236	173	62
L	Grundstücks- und Wohnungswesen	296	404	282	122
68	Grundstücks- und Wohnungswesen	296	404	282	122

8. Niederlassungen mit abhängig Beschäftigten in Hessen 2023 nach ausgewählten Wirtschaftsabteilungen und Verwaltungsbezirken

WZ 2008	Wirtschaftsabschnitt Wirtschaftsabteilung	Nieder- lassungen	Abhängig Beschäftigte		
		insgesamt	insgesamt	davon	
				SVB ¹⁾	GEB ²⁾
M	Erbringung von freiberuflichen, wissenschaftlichen und technischen Dienstleistungen	575	2 338	2 072	266
69	Rechts- und Steuerberatung, Wirtschaftsprüfung	152	689	578	111
70	Verwaltung und Führung von Unternehmen und Betrieben; Unternehmensberatung	160	1 045	999	47
71	Architektur- und Ingenieurbüros; technische, physikalische und chemische Untersuchung	140	350	297	53
72	Forschung und Entwicklung	6	5	•	•
73	Werbung und Marktforschung	33	73	47	26
74	Sonstige freiberufliche, wissenschaftliche und technische Tätigkeiten	51	31	•	•
75	Veterinärwesen	33	144	121	23
N	Erbringung von sonstigen wirtschaftlichen Dienstleistungen	346	2 858	2 471	387
77	Vermietung von beweglichen Sachen	52	63	41	22
78	Vermittlung und Überlassung von Arbeitskräften	19	1 084	1 052	32
79	Reisebüros, Reiseveranstalter und Erbringung sonstiger Reservierungsdienstleistungen	17	58	47	11
80	Wach- und Sicherheitsdienste sowie Detekteien	9	96	59	37
81	Gebäudebetreuung; Garten- und Landschaftsbau	195	943	712	231
82	Erbringung von wirtschaftlichen Dienstleistungen für Unternehmen und Privatpersonen a. n. g.	54	615	561	55
P	Erziehung und Unterricht	195	2 404	2 135	269
85	Erziehung und Unterricht	195	2 404	2 135	269
Q	Gesundheits- und Sozialwesen	553	16 710	15 622	1 088
86	Gesundheitswesen	412	9 655	9 016	638
87	Heime (ohne Erholungs- und Ferienheime)	63	3 579	3 369	210
88	Sozialwesen (ohne Heime)	78	3 476	3 236	240
R	Kunst, Unterhaltung und Erholung	164	552	337	214
90	Kreative, künstlerische und unterhaltende Tätigkeiten	29	23	16	7
91	Bibliotheken, Archive, Museen, botanische und zoologische Gärten	6	25	21	3
92	Spiel-, Wett- und Lotteriewesen	29	123	100	23
93	Erbringung von Dienstleistungen des Sports, der Unterhaltung und der Erholung	100	381	200	181
S	Erbringung von sonstigen Dienstleistungen	425	1 580	1 201	379
94	Interessenvertretungen sowie kirchliche und sonstige religiöse Vereinigungen (ohne Sozialwesen und Sport)	142	852	648	204
95	Reparatur von Datenverarbeitungsgeräten und Gebrauchsgütern	21	26	19	8
96	Erbringung von sonstigen überwiegend persönlichen Dienstleistungen	262	702	534	168
I n s g e s a m t		6 583	70 274	62 407	7 867
Werra-Meißner-Kreis					
B	Bergbau und Gewinnung von Steinen und Erden	4	9	•	•
05	Kohlenbergbau	—	—	—	—
06	Gewinnung von Erdöl und Erdgas	—	—	—	—
07	Erzbergbau	—	—	—	—

8. Niederlassungen mit abhängig Beschäftigten in Hessen 2023 nach ausgewählten Wirtschaftsabteilungen und Verwaltungsbezirken

WZ 2008	Wirtschaftsabschnitt Wirtschaftsabteilung	Nieder- lassungen	Abhängig Beschäftigte		
		insgesamt	insgesamt	davon	
				SVB ¹⁾	GEB ²⁾
08	Gewinnung von Steinen und Erden, sonstiger Bergbau	3	•	4	•
09	Erbringung von Dienstleistungen für den Bergbau und für die Gewinnung von Steinen und Erden	1	•	•	•
C	Verarbeitendes Gewerbe	285	5 619	5 221	397
10	Herstellung von Nahrungs- und Futtermitteln	53	463	351	112
11	Getränkeherstellung	3	•	•	•
12	Tabakverarbeitung	—	—	—	—
13	Herstellung von Textilien	8	238	221	17
14	Herstellung von Bekleidung	—	—	—	—
15	Herstellung von Leder, Lederwaren und Schuhen	1	•	•	•
16	Herstellung von Holz-, Flecht-, Korb- und Korkwaren (ohne Möbel)	27	173	143	30
17	Herstellung von Papier, Pappe und Waren daraus	6	487	•	•
18	Herstellung von Druckerzeugnissen; Vervielfältigung von bespielten Ton-, Bild- und Datenträgern	14	176	161	16
19	Kokerei und Mineralölverarbeitung	—	—	—	—
20	Herstellung von chemischen Erzeugnissen	6	164	141	23
21	Herstellung von pharmazeutischen Erzeugnissen	1	•	•	•
22	Herstellung von Gummi- und Kunststoffwaren	14	559	544	15
23	Herstellung von Glas und Glaswaren, Keramik, Verarbeitung von Steinen und Erden	24	652	622	30
24	Metallerzeugung und -bearbeitung	2	•	•	•
25	Herstellung von Metallerzeugnissen	41	787	746	41
26	Herstellung von Datenverarbeitungsgeräten, elektronischen und optischen Erzeugnissen	5	•	•	•
27	Herstellung von elektrischen Ausrüstungen	4	•	•	•
28	Maschinenbau	15	981	961	20
29	Herstellung von Kraftwagen und Kraftwagenteilen	4	50	•	•
30	Sonstiger Fahrzeugbau	—	—	—	—
31	Herstellung von Möbeln	12	80	•	•
32	Herstellung von sonstigen Waren	25	230	192	38
33	Reparatur und Installation von Maschinen und Ausrüstungen	20	108	90	17
D	Energieversorgung	110	144	•	•
35	Energieversorgung	110	144	•	•
E	Wasserversorgung; Abwasser- und Abfallentsorgung und Beseitigung von Umweltverschmutzungen	16	287	•	•
36	Wasserversorgung	3	•	•	•
37	Abwasserentsorgung	3	•	•	•
38	Sammlung, Behandlung und Beseitigung von Abfällen; Rückgewinnung	10	88	78	10
39	Beseitigung von Umweltverschmutzungen und sonstige Entsorgung	—	—	—	—
F	Baugewerbe	434	2 368	2 153	215
41	Hochbau	19	275	254	21
42	Tiefbau	22	269	255	14
43	Vorbereitende Baustellenarbeiten, Bauinstallation und sonstiges Ausbaugewerbe	393	1 825	1 644	181
G	Handel; Instandhaltung und Reparatur von Kraftfahrzeugen	806	5 095	4 113	983

8. Niederlassungen mit abhängig Beschäftigten in Hessen 2023 nach ausgewählten Wirtschaftsabteilungen und Verwaltungsbezirken

WZ 2008	Wirtschaftsabschnitt Wirtschaftsabteilung	Nieder- lassungen	Abhängig Beschäftigte		
		insgesamt	insgesamt	davon	
				SVB ¹⁾	GEB ²⁾
45	Handel mit Kraftfahrzeugen; Instandhaltung und Reparatur von Kraftfahrzeugen	153	844	713	131
46	Großhandel (ohne Handel mit Kraftfahrzeugen)	155	730	621	109
47	Einzelhandel (ohne Handel mit Kraftfahrzeugen)	498	3 522	2 778	743
H	Verkehr und Lagerei	117	1 216	938	278
49	Landverkehr und Transport in Rohrfernleitungen	77	854	610	244
50	Schifffahrt	—	—	—	—
51	Luftfahrt	—	—	—	—
52	Lagerei sowie Erbringung von sonstigen Dienstleistungen für den Verkehr	26	186	169	17
53	Post-, Kurier- und Expressdienste	14	175	159	17
I	Gastgewerbe	323	1 616	954	662
55	Beherbergung	104	600	363	237
56	Gastronomie	219	1 016	591	425
J	Information und Kommunikation	81	253	198	55
58	Verlagswesen	7	87	65	22
59	Herstellung, Verleih und Vertrieb von Filmen und Fernsehprogrammen; Kinos; Tonstudios und Verlegen von Musik	5	29	•	•
60	Rundfunkveranstalter	—	—	—	—
61	Telekommunikation	3	•	•	•
62	Erbringung von Dienstleistungen der Informationstechnologie	61	117	105	12
63	Informationsdienstleistungen	5	•	•	•
K	Erbringung von Finanz- und Versicherungsdienstleistungen	92	482	432	50
64	Erbringung von Finanzdienstleistungen	19	336	333	3
65	Versicherungen, Rückversicherungen und Pensionskassen (ohne Sozialversicherung)	—	—	—	—
66	Mit Finanz- und Versicherungsdienstleistungen verbundene Tätigkeiten	73	146	99	47
L	Grundstücks- und Wohnungswesen	187	247	178	69
68	Grundstücks- und Wohnungswesen	187	247	178	69
M	Erbringung von freiberuflichen, wissenschaftlichen und technischen Dienstleistungen	395	1 138	964	173
69	Rechts- und Steuerberatung, Wirtschaftsprüfung	99	423	358	65
70	Verwaltung und Führung von Unternehmen und Betrieben; Unternehmensberatung	87	174	150	24
71	Architektur- und Ingenieurbüros; technische, physikalische und chemische Untersuchung	109	320	287	33
72	Forschung und Entwicklung	9	51	39	12
73	Werbung und Marktforschung	18	25	20	5
74	Sonstige freiberufliche, wissenschaftliche und technische Tätigkeiten	50	74	48	26
75	Veterinärwesen	23	71	62	10
N	Erbringung von sonstigen wirtschaftlichen Dienstleistungen	236	863	666	197
77	Vermietung von beweglichen Sachen	33	55	39	17
78	Vermittlung und Überlassung von Arbeitskräften	6	102	•	•

8. Niederlassungen mit abhängig Beschäftigten in Hessen 2023 nach ausgewählten Wirtschaftsabteilungen und Verwaltungsbezirken

WZ 2008	Wirtschaftsabschnitt Wirtschaftsabteilung	Nieder- lassungen	Abhängig Beschäftigte		
		insgesamt	insgesamt	davon	
				SVB ¹⁾	GEB ²⁾
79	Reisebüros, Reiseveranstalter und Erbringung sonstiger Reservierungsdienstleistungen	14	38	•	•
80	Wach- und Sicherheitsdienste sowie Detekteien	6	88	61	28
81	Gebäudebetreuung; Garten- und Landschaftsbau	136	320	280	40
82	Erbringung von wirtschaftlichen Dienstleistungen für Unternehmen und Privatpersonen a. n. g.	41	260	165	95
P	Erziehung und Unterricht	120	1 633	1 471	161
85	Erziehung und Unterricht	120	1 633	1 471	161
Q	Gesundheits- und Sozialwesen	370	8 313	7 692	621
86	Gesundheitswesen	275	4 455	4 064	391
87	Heime (ohne Erholungs- und Ferienheime)	32	1 839	1 756	83
88	Sozialwesen (ohne Heime)	63	2 019	1 872	147
R	Kunst, Unterhaltung und Erholung	87	321	206	115
90	Kreative, künstlerische und unterhaltende Tätigkeiten	20	•	•	•
91	Bibliotheken, Archive, Museen, botanische und zoologische Gärten	2	•	•	•
92	Spiel-, Wett- und Lotteriewesen	19	91	•	•
93	Erbringung von Dienstleistungen des Sports, der Unterhaltung und der Erholung	46	186	93	93
S	Erbringung von sonstigen Dienstleistungen	264	1 053	805	247
94	Interessenvertretungen sowie kirchliche und sonstige religiöse Vereinigungen (ohne Sozialwesen und Sport)	88	373	•	•
95	Reparatur von Datenverarbeitungsgeräten und Gebrauchsgütern	15	27	•	•
96	Erbringung von sonstigen überwiegend persönlichen Dienstleistungen	161	653	518	134
I n s g e s a m t		3 927	30 655	26 413	4 242
Reg.-Bez. K a s s e l					
B	Bergbau und Gewinnung von Steinen und Erden	44	419	368	51
05	Kohlenbergbau	—	—	—	—
06	Gewinnung von Erdöl und Erdgas	—	—	—	—
07	Erzbergbau	—	—	—	—
08	Gewinnung von Steinen und Erden, sonstiger Bergbau	41	•	•	•
09	Erbringung von Dienstleistungen für den Bergbau und für die Gewinnung von Steinen und Erden	3	•	•	•
C	Verarbeitendes Gewerbe	3 139	117 207	112 429	4 778
10	Herstellung von Nahrungs- und Futtermitteln	514	9 935	8 151	1 783
11	Getränkeherstellung	23	1 161	1 104	57
12	Tabakverarbeitung	—	—	—	—
13	Herstellung von Textilien	68	2 164	2 105	59
14	Herstellung von Bekleidung	35	167	•	•
15	Herstellung von Leder, Lederwaren und Schuhen	13	•	•	•
16	Herstellung von Holz-, Flecht-, Korb- und Korkwaren (ohne Möbel)	227	3 622	3 374	248
17	Herstellung von Papier, Pappe und Waren daraus	28	2 555	2 528	27
18	Herstellung von Druckerzeugnissen; Vervielfältigung von bespielten Ton-, Bild- und Datenträgern	138	1 795	1 553	242

8. Niederlassungen mit abhängig Beschäftigten in Hessen 2023 nach ausgewählten Wirtschaftsabteilungen und Verwaltungsbezirken

WZ 2008	Wirtschaftsabschnitt Wirtschaftsabteilung	Nieder- lassungen	Abhängig Beschäftigte		
		insgesamt	insgesamt	davon	
				SVB ¹⁾	GEB ²⁾
19	Kokerei und Mineralölverarbeitung	3	•	•	•
20	Herstellung von chemischen Erzeugnissen	47	5 749	5 687	63
21	Herstellung von pharmazeutischen Erzeugnissen	8	•	•	7
22	Herstellung von Gummi- und Kunststoffwaren	117	10 145	9 978	167
23	Herstellung von Glas und Glaswaren, Keramik, Verarbeitung von Steinen und Erden	193	2 916	2 710	206
24	Metallerzeugung und -bearbeitung	17	924	907	17
25	Herstellung von Metallerzeugnissen	489	10 056	9 553	503
26	Herstellung von Datenverarbeitungsgeräten, elektronischen und optischen Erzeugnissen	106	4 166	4 073	93
27	Herstellung von elektrischen Ausrüstungen	84	5 528	5 419	109
28	Maschinenbau	241	11 936	11 633	303
29	Herstellung von Kraftwagen und Kraftwagenteilen	49	23 248	23 166	82
30	Sonstiger Fahrzeugbau	24	4 627	4 603	23
31	Herstellung von Möbeln	145	1 427	1 331	96
32	Herstellung von sonstigen Waren	288	9 482	9 049	432
33	Reparatur und Installation von Maschinen und Ausrüstungen	282	4 894	4 675	219
D	Energieversorgung	1 554	4 165	3 976	189
35	Energieversorgung	1 554	4 165	3 976	189
E	Wasserversorgung; Abwasser- und Abfallentsorgung und Beseitigung von Umweltverschmutzungen	201	3 078	2 951	127
36	Wasserversorgung	41	445	•	•
37	Abwasserentsorgung	41	611	597	14
38	Sammlung, Behandlung und Beseitigung von Abfällen; Rückgewinnung	116	1 957	1 862	95
39	Beseitigung von Umweltverschmutzungen und sonstige Entsorgung	3	65	•	•
F	Baugewerbe	5 152	30 559	27 801	2 758
41	Hochbau	348	3 475	3 244	232
42	Tiefbau	326	5 978	5 740	238
43	Vorbereitende Baustellenarbeiten, Bauinstallation und sonstiges Ausbaugewerbe	4 478	21 106	18 817	2 289
G	Handel; Instandhaltung und Reparatur von Kraftfahrzeugen	9 514	79 913	66 461	13 452
45	Handel mit Kraftfahrzeugen; Instandhaltung und Reparatur von Kraftfahrzeugen	1 860	11 692	10 325	1 367
46	Großhandel (ohne Handel mit Kraftfahrzeugen)	1 928	23 512	21 648	1 864
47	Einzelhandel (ohne Handel mit Kraftfahrzeugen)	5 726	44 709	34 488	10 221
H	Verkehr und Lagerei	1 667	41 789	36 632	5 157
49	Landverkehr und Transport in Rohrfernleitungen	902	14 885	13 062	1 823
50	Schifffahrt	7	•	•	•
51	Luftfahrt	8	•	•	•
52	Lagerei sowie Erbringung von sonstigen Dienstleistungen für den Verkehr	436	17 369	16 705	664
53	Post-, Kurier- und Expressdienste	314	9 488	6 825	2 663
I	Gastgewerbe	3 822	23 476	15 082	8 395
55	Beherbergung	1 030	9 162	6 638	2 524

8. Niederlassungen mit abhängig Beschäftigten in Hessen 2023 nach ausgewählten Wirtschaftsabteilungen und Verwaltungsbezirken

WZ 2008	Wirtschaftsabschnitt Wirtschaftsabteilung	Nieder- lassungen	Abhängig Beschäftigte		
		insgesamt	insgesamt	davon	
				SVB ¹⁾	GEB ²⁾
56	Gastronomie	2 792	14 315	8 444	5 870
J	Information und Kommunikation	1 375	8 981	7 979	1 001
58	Verlagswesen	91	1 490	991	499
59	Herstellung, Verleih und Vertrieb von Filmen und Fernsehprogrammen; Kinos; Tonstudios und Verlegen von Musik	95	•	•	•
60	Rundfunkveranstalter	6	•	•	•
61	Telekommunikation	51	718	699	19
62	Erbringung von Dienstleistungen der Informationstechnologie	1 041	5 329	5 056	274
63	Informationsdienstleistungen	91	855	818	37
K	Erbringung von Finanz- und Versicherungsdienstleistungen	1 305	9 446	8 789	657
64	Erbringung von Finanzdienstleistungen	301	6 317	6 184	133
65	Versicherungen, Rückversicherungen und Pensionskassen (ohne Sozialversicherung)	29	814	•	•
66	Mit Finanz- und Versicherungsdienstleistungen verbundene Tätigkeiten	975	2 314	•	•
L	Grundstücks- und Wohnungswesen	2 491	4 610	3 585	1 025
68	Grundstücks- und Wohnungswesen	2 491	4 610	3 585	1 025
M	Erbringung von freiberuflichen, wissenschaftlichen und technischen Dienstleistungen	5 734	29 780	27 208	2 572
69	Rechts- und Steuerberatung, Wirtschaftsprüfung	1 397	6 310	5 434	877
70	Verwaltung und Führung von Unternehmen und Betrieben; Unternehmensberatung	1 404	10 920	10 344	575
71	Architektur- und Ingenieurbüros; technische, physikalische und chemische Untersuchung	1 696	8 840	8 228	613
72	Forschung und Entwicklung	68	818	775	44
73	Werbung und Marktforschung	319	986	822	163
74	Sonstige freiberufliche, wissenschaftliche und technische Tätigkeiten	661	1 200	1 007	193
75	Veterinärwesen	189	706	599	107
N	Erbringung von sonstigen wirtschaftlichen Dienstleistungen	2 924	34 483	28 896	5 587
77	Vermietung von beweglichen Sachen	382	1 391	1 090	301
78	Vermittlung und Überlassung von Arbeitskräften	230	11 971	11 560	410
79	Reisebüros, Reiseveranstalter und Erbringung sonstiger Reservierungsdienstleistungen	141	621	503	118
80	Wach- und Sicherheitsdienste sowie Detekteien	82	2 204	1 766	438
81	Gebäudebetreuung; Garten- und Landschaftsbau	1 589	12 452	9 466	2 987
82	Erbringung von wirtschaftlichen Dienstleistungen für Unternehmen und Privatpersonen a. n. g.	500	5 844	4 511	1 333
P	Erziehung und Unterricht	1 449	20 846	18 323	2 524
85	Erziehung und Unterricht	1 449	20 846	18 323	2 524
Q	Gesundheits- und Sozialwesen	4 387	94 826	87 695	7 131
86	Gesundheitswesen	3 348	50 389	46 354	4 035
87	Heime (ohne Erholungs- und Ferienheime)	329	21 821	20 533	1 288
88	Sozialwesen (ohne Heime)	710	22 616	20 808	1 808
R	Kunst, Unterhaltung und Erholung	1 115	4 828	3 299	1 529

8. Niederlassungen mit abhängig Beschäftigten in Hessen 2023 nach ausgewählten Wirtschaftsabteilungen und Verwaltungsbezirken

WZ 2008	Wirtschaftsabschnitt Wirtschaftsabteilung	Nieder- lassungen	Abhängig Beschäftigte		
		insgesamt	insgesamt	davon	
				SVB ¹⁾	GEB ²⁾
90	Kreative, künstlerische und unterhaltende Tätigkeiten	307	873	735	139
91	Bibliotheken, Archive, Museen, botanische und zoologische Gärten	31	652	585	67
92	Spiel-, Wett- und Lotteriewesen	175	884	717	166
93	Erbringung von Dienstleistungen des Sports, der Unterhaltung und der Erholung	602	2 419	1 262	1 157
S	Erbringung von sonstigen Dienstleistungen	3 251	14 745	11 203	3 542
94	Interessenvertretungen sowie kirchliche und sonstige religiöse Vereinigungen (ohne Sozialwesen und Sport)	1 048	8 618	6 626	1 992
95	Reparatur von Datenverarbeitungsgeräten und Gebrauchsgütern	142	309	•	•
96	Erbringung von sonstigen überwiegend persönlichen Dienstleistungen	2 061	5 819	•	•
	I n s g e s a m t	49 124	523 150	462 677	60 473
Land H e s s e n					
B	Bergbau und Gewinnung von Steinen und Erden	156	1 441	1 330	112
05	Kohlenbergbau	—	—	—	—
06	Gewinnung von Erdöl und Erdgas	—	—	—	—
07	Erzbergbau	1	•	•	•
08	Gewinnung von Steinen und Erden, sonstiger Bergbau	143	•	•	•
09	Erbringung von Dienstleistungen für den Bergbau und für die Gewinnung von Steinen und Erden	12	•	•	•
C	Verarbeitendes Gewerbe	15 240	447 951	427 504	20 447
10	Herstellung von Nahrungs- und Futtermitteln	1 942	44 246	38 047	6 198
11	Getränkeherstellung	186	7 289	6 874	414
12	Tabakverarbeitung	3	•	•	•
13	Herstellung von Textilien	299	4 222	3 971	251
14	Herstellung von Bekleidung	182	787	628	159
15	Herstellung von Leder, Lederwaren und Schuhen	101	377	321	56
16	Herstellung von Holz-, Flecht-, Korb- und Korkwaren (ohne Möbel)	799	7 948	7 278	670
17	Herstellung von Papier, Pappe und Waren daraus	145	7 879	7 663	217
18	Herstellung von Druckerzeugnissen; Vervielfältigung von bespielten Ton-, Bild- und Datenträgern	843	6 781	5 118	1 663
19	Kokerei und Mineralölverarbeitung	9	•	•	•
20	Herstellung von chemischen Erzeugnissen	395	34 475	34 093	382
21	Herstellung von pharmazeutischen Erzeugnissen	86	26 617	26 553	64
22	Herstellung von Gummi- und Kunststoffwaren	582	33 731	32 833	898
23	Herstellung von Glas und Glaswaren, Keramik, Verarbeitung von Steinen und Erden	774	11 667	11 062	604
24	Metallerzeugung und -bearbeitung	122	14 022	13 917	105
25	Herstellung von Metallerzeugnissen	2 711	43 954	40 961	2 993
26	Herstellung von Datenverarbeitungsgeräten, elektronischen und optischen Erzeugnissen	821	26 575	25 847	728
27	Herstellung von elektrischen Ausrüstungen	514	25 367	24 664	703
28	Maschinenbau	1 237	50 543	49 132	1 411
29	Herstellung von Kraftwagen und Kraftwagenteilen	220	45 652	45 402	250
30	Sonstiger Fahrzeugbau	75	7 142	7 084	57
31	Herstellung von Möbeln	538	6 017	5 705	312

8. Niederlassungen mit abhängig Beschäftigten in Hessen 2023 nach ausgewählten Wirtschaftsabteilungen und Verwaltungsbezirken

WZ 2008	Wirtschaftsabschnitt Wirtschaftsabteilung	Nieder- lassungen	Abhängig Beschäftigte		
		insgesamt	insgesamt	davon	
				SVB ¹⁾	GEB ²⁾
32	Herstellung von sonstigen Waren	1 382	20 426	18 862	1 564
33	Reparatur und Installation von Maschinen und Ausrüstungen	1 274	22 090	21 353	738
D	Energieversorgung	4 208	22 011	21 533	478
35	Energieversorgung	4 208	22 011	21 533	478
	Wasserversorgung; Abwasser- und Abfallentsorgung und Beseitigung von Umweltverschmutzungen				
E	Wasserversorgung	953	21 579	20 647	932
36	Wasserversorgung	154	2 678	2 609	69
37	Abwasserentsorgung	216	3 296	3 108	188
38	Sammlung, Behandlung und Beseitigung von Abfällen; Rückgewinnung	544	14 982	14 336	646
39	Beseitigung von Umweltverschmutzungen und sonstige Entsorgung	39	623	595	29
F	Baugewerbe	30 653	151 774	139 274	12 500
41	Hochbau	2 274	20 481	19 425	1 056
42	Tiefbau	1 197	18 203	17 430	773
43	Vorbereitende Baustellenarbeiten, Bauinstallation und sonstiges Ausbaugewerbe	27 182	113 090	102 420	10 671
G	Handel; Instandhaltung und Reparatur von Kraftfahrzeugen	51 340	438 367	376 253	62 114
45	Handel mit Kraftfahrzeugen; Instandhaltung und Reparatur von Kraftfahrzeugen	8 968	58 063	52 384	5 679
46	Großhandel (ohne Handel mit Kraftfahrzeugen)	13 103	168 058	157 989	10 069
47	Einzelhandel (ohne Handel mit Kraftfahrzeugen)	29 269	212 246	165 880	46 366
H	Verkehr und Lagerei	10 874	229 814	207 543	22 270
49	Landverkehr und Transport in Rohrfernleitungen	6 116	68 792	58 826	9 966
50	Schifffahrt	34	214	167	48
51	Luftfahrt	146	34 537	34 508	29
52	Lagerei sowie Erbringung von sonstigen Dienstleistungen für den Verkehr	2 679	87 460	84 407	3 053
53	Post-, Kurier- und Expressdienste	1 899	38 812	29 636	9 175
I	Gastgewerbe	20 158	122 429	83 882	38 548
55	Beherbergung	3 300	29 684	23 276	6 408
56	Gastronomie	16 858	92 745	60 606	32 139
J	Information und Kommunikation	13 806	126 927	121 552	5 375
58	Verlagswesen	709	10 841	9 154	1 687
59	Herstellung, Verleih und Vertrieb von Filmen und Fernsehprogrammen; Kinos; Tonstudios und Verlegen von Musik	780	2 921	2 189	732
60	Rundfunkveranstalter	39	3 691	3 643	48
61	Telekommunikation	480	6 852	6 713	139
62	Erbringung von Dienstleistungen der Informationstechnologie	10 782	91 770	89 465	2 305
63	Informationsdienstleistungen	1 016	10 852	10 388	464
K	Erbringung von Finanz- und Versicherungsdienstleistungen	7 398	146 868	143 890	2 978
64	Erbringung von Finanzdienstleistungen	1 833	93 765	93 197	567
65	Versicherungen, Rückversicherungen und Pensionskassen (ohne Sozialversicherung)	175	19 681	19 608	73

8. Niederlassungen mit abhängig Beschäftigten in Hessen 2023 nach ausgewählten Wirtschaftsabteilungen und Verwaltungsbezirken

WZ 2008	Wirtschaftsabschnitt Wirtschaftsabteilung	Nieder- lassungen	Abhängig Beschäftigte		
		insgesamt	insgesamt	davon	
				SVB ¹⁾	GEB ²⁾
66	Mit Finanz- und Versicherungsdienstleistungen verbundene Tätigkeiten	5 390	33 422	31 084	2 338
L	Grundstücks- und Wohnungswesen	16 039	34 042	27 685	6 357
68	Grundstücks- und Wohnungswesen	16 039	34 042	27 685	6 357
M	Erbringung von freiberuflichen, wissenschaftlichen und technischen Dienstleistungen	45 280	255 430	236 793	18 637
69	Rechts- und Steuerberatung, Wirtschaftsprüfung	10 908	56 709	50 717	5 992
70	Verwaltung und Führung von Unternehmen und Betrieben; Unternehmensberatung	13 730	92 982	89 446	3 536
71	Architektur- und Ingenieurbüros; technische, physikalische und chemische Untersuchung	10 311	51 697	48 272	3 425
72	Forschung und Entwicklung	699	16 552	15 884	668
73	Werbung und Marktforschung	2 678	19 567	16 159	3 408
74	Sonstige freiberufliche, wissenschaftliche und technische Tätigkeiten	6 053	14 284	13 269	1 015
75	Veterinärwesen	901	3 639	3 046	592
N	Erbringung von sonstigen wirtschaftlichen Dienstleistungen	21 611	242 104	205 306	36 798
77	Vermietung von beweglichen Sachen	1 913	10 194	9 008	1 185
78	Vermittlung und Überlassung von Arbeitskräften	1 773	58 606	56 584	2 023
79	Reisebüros, Reiseveranstalter und Erbringung sonstiger Reservierungsdienstleistungen	1 100	7 189	6 573	616
80	Wach- und Sicherheitsdienste sowie Detekteien	798	27 165	24 245	2 920
81	Gebäudebetreuung; Garten- und Landschaftsbau	11 689	100 649	74 950	25 699
82	Erbringung von wirtschaftlichen Dienstleistungen für Unternehmen und Privatpersonen a. n. g.	4 338	38 302	33 947	4 355
P	Erziehung und Unterricht	7 836	118 498	104 553	13 946
85	Erziehung und Unterricht	7 836	118 498	104 553	13 946
Q	Gesundheits- und Sozialwesen	22 375	413 292	378 771	34 521
86	Gesundheitswesen	17 420	211 648	192 294	19 354
87	Heime (ohne Erholungs- und Ferienheime)	1 257	82 624	77 620	5 004
88	Sozialwesen (ohne Heime)	3 698	119 020	108 857	10 164
R	Kunst, Unterhaltung und Erholung	7 513	31 925	23 117	8 809
90	Kreative, künstlerische und unterhaltende Tätigkeiten	2 996	5 662	4 925	737
91	Bibliotheken, Archive, Museen, botanische und zoologische Gärten	152	3 382	3 000	382
92	Spiel-, Wett- und Lotteriewesen	975	5 422	4 462	960
93	Erbringung von Dienstleistungen des Sports, der Unterhaltung und der Erholung	3 390	17 460	10 730	6 730
S	Erbringung von sonstigen Dienstleistungen	19 824	83 197	65 871	17 325
94	Interessenvertretungen sowie kirchliche und sonstige religiöse Vereinigungen (ohne Sozialwesen und Sport)	5 078	50 542	41 590	8 952
95	Reparatur von Datenverarbeitungsgeräten und Gebrauchsgütern	956	1 919	1 584	335
96	Erbringung von sonstigen überwiegend persönlichen Dienstleistungen	13 790	30 736	22 698	8 038
I n s g e s a m t		295 264	2 887 649	2 585 502	302 146

1) Sozialversicherungspflichtig Beschäftigte. — 2) Geringfügig entlohnt Beschäftigte.

9. Rechtliche Einheiten mit abhängig Beschäftigten und Umsatz in Hessen 2023 nach ausgewählten Wirtschaftsklassen

WZ 2008	Wirtschaftsabschnitt Wirtschaftsgruppe Wirtschaftsklasse	Rechtliche Einheiten	Abhängig Beschäftigte			Umsatz
		insgesamt	insgesamt	davon		Mio. Euro
				SVB ¹⁾	GEB ²⁾	
B	Bergbau und Gewinnung von Steinen und Erden	124	2 508	2 391	118	6 672
05.10	Steinkohlenbergbau	—	—	—	—	—
05.20	Braunkohlenbergbau	—	—	—	—	—
06.10	Gewinnung von Erdöl	—	—	—	—	—
06.20	Gewinnung von Erdgas	1	•	•	•	•
07.10	Eisenerzbergbau	—	—	—	—	—
07.2	NE-Metallerzbergbau	1	•	•	•	•
07.21	Bergbau auf Uran- und Thoriumerze	—	—	—	—	—
07.29	Sonstiger NE-Metallerzbergbau	1	•	•	•	•
08.1	Gewinnung von Natursteinen, Kies, Sand, Ton und Kaolin	104	1 392	1 282	110	380
08.11	Gewinnung von Naturwerksteinen und Natursteinen, Kalk- und Gipsstein, Kreide und Schiefer	46	790	745	46	215
08.12	Gewinnung von Kies, Sand, Ton und Kaolin	58	602	538	64	165
08.9	Sonstiger Bergbau; Gewinnung von Steinen und Erden a. n. g.	6	93	88	5	•
08.91	Bergbau auf chemische und Düngemittelminerale	—	—	—	—	—
08.92	Torfgewinnung	1	•	•	•	•
08.93	Gewinnung von Salz	—	—	—	—	—
08.99	Gewinnung von Steinen und Erden a. n. g.	5	•	•	•	17
09.10	Erbringung von Dienstleistungen für die Gewinnung von Erdöl und Erdgas	4	•	•	•	•
09.90	Erbringung von Dienstleistungen für den sonstigen Bergbau und die Gewinnung von Steinen und Erden	8	20	•	•	•
C	Verarbeitendes Gewerbe	14 527	469 645	448 252	21 393	163 670
10.1	Schlachten und Fleischverarbeitung	744	7 850	6 256	1 594	1 139
10.11	Schlachten (ohne Schlachten von Geflügel)	61	647	537	110	135
10.12	Schlachten von Geflügel	8	659	650	9	204
10.13	Fleischverarbeitung	675	6 544	5 069	1 475	800
10.20	Fischverarbeitung	3	•	•	7	•
10.3	Obst- und Gemüseverarbeitung	51	1 832	1 762	70	772
10.31	Kartoffelverarbeitung	6	•	•	•	•
10.32	Herstellung von Frucht- und Gemüsesäften	20	•	•	•	•
10.39	Sonstige Verarbeitung von Obst und Gemüse	25	431	410	22	195
10.4	Herstellung von pflanzlichen und tierischen Ölen und Fetten	8	39	31	8	•
10.41	Herstellung von Ölen und Fetten (ohne Margarine u.ä. Nahrungsfette)	8	39	31	8	•
10.42	Herstellung von Margarine u. ä. Nahrungsfetten	—	—	—	—	—
10.5	Milchverarbeitung	60	1 153	1 071	82	797
10.51	Milchverarbeitung (ohne Herstellung von Speiseeis)	26	1 015	981	35	785
10.52	Herstellung von Speiseeis	34	138	90	48	12
10.6	Mahl- und Schälmlmühlen, Herstellung von Stärke und Stärkeerzeugnissen	30	•	•	33	104
10.61	Mahl- und Schälmlmühlen	29	224	•	•	•
10.62	Herstellung von Stärke und Stärkeerzeugnissen	1	•	•	•	•
10.7	Herstellung von Back- und Teigwaren	750	21 235	16 538	4 697	1 817
10.71	Herstellung von Backwaren (ohne Dauerbackwaren)	716	20 519	15 864	4 655	1 541
10.72	Herstellung von Dauerbackwaren	20	653	621	32	269

9. Rechtliche Einheiten mit abhängig Beschäftigten und Umsatz in Hessen 2023 nach ausgewählten Wirtschaftsklassen

WZ 2008	Wirtschaftsabschnitt Wirtschaftsgruppe Wirtschaftsklasse	Rechtliche Einheiten	Abhängig Beschäftigte			Umsatz
		insgesamt	insgesamt	davon		Mio. Euro
				SVB ¹⁾	GEB ²⁾	
10.73	Herstellung von Teigwaren	14	63	53	10	7
10.8	Herstellung von sonstigen Nahrungsmitteln	188	15 574	15 136	437	4 512
10.81	Herstellung von Zucker	2	•	•	•	•
10.82	Herstellung von Süßwaren (ohne Dauerbackwaren)	27	•	•	•	•
10.83	Verarbeitung von Kaffee und Tee, Herstellung von Kaffee-Ersatz	47	229	119	110	24
10.84	Herstellung von Würzmitteln und Soßen	8	•	•	60	•
10.85	Herstellung von Fertiggerichten	30	313	241	72	64
10.86	Herstellung von homogenisierten und diätetischen Nahrungsmitteln	11	1 012	1 000	12	•
10.89	Herstellung von sonstigen Nahrungsmitteln a. n. g.	63	2 414	2 313	101	748
10.9	Herstellung von Futtermitteln	29	315	290	25	106
10.91	Herstellung von Futtermitteln für Nutztiere	18	137	122	16	•
10.92	Herstellung von Futtermitteln für sonstige Tiere	11	178	169	9	•
11.0	Getränkeherstellung	180	9 862	9 434	428	4 907
11.01	Herstellung von Spirituosen	42	•	•	•	•
11.02	Herstellung von Traubenwein	36	1 171	1 007	164	606
11.03	Herstellung von Apfelwein und anderen Fruchtweinen	31	199	147	52	34
11.04	Herstellung von Wermutwein und sonstigen aromatisierten Weinen	—	—	—	—	—
11.05	Herstellung von Bier	43	3 136	3 035	101	1 366
11.06	Herstellung von Malz	1	•	•	•	•
11.07	Herstellung von Erfrischungsgetränken; Gewinnung natürlicher Mineralwässer	27	5 212	5 154	58	2 851
12.00	Tabakverarbeitung	3	29	25	4	6
13.10	Spinnstoffaufbereitung und Spinnerei	9	197	189	9	•
13.20	Weberei	15	213	202	11	•
13.30	Veredlung von Textilien und Bekleidung	119	583	500	83	66
13.9	Herstellung von sonstigen Textilwaren	145	3 452	3 300	151	1 256
13.91	Herstellung von gewirktem und gestricktem Stoff	5	147	•	•	•
13.92	Herstellung von konfektionierten Textilwaren (ohne Bekleidung)	60	1 445	1 356	89	729
13.93	Herstellung von Teppichen	9	42	•	•	•
13.94	Herstellung von Seilerwaren	5	125	117	9	51
13.95	Herstellung von Vliesstoff und Erzeugnissen daraus (ohne Bekleidung)	5	788	•	•	170
13.96	Herstellung von technischen Textilien	20	532	518	15	165
13.99	Herstellung von sonstigen Textilwaren a. n. g.	41	373	341	31	68
14.1	Herstellung von Bekleidung (ohne Pelzbekleidung)	165	903	739	164	340
14.11	Herstellung von Lederbekleidung	3	•	•	•	•
14.12	Herstellung von Arbeits- und Berufsbekleidung	10	255	240	15	•
14.13	Herstellung von sonstiger Oberbekleidung	83	272	223	50	55
14.14	Herstellung von Wäsche	12	•	•	•	2
14.19	Herstellung von sonstiger Bekleidung und Bekleidungszubehör a. n. g.	57	334	250	84	•
14.20	Herstellung von Pelzwaren	9	•	•	•	—
14.3	Herstellung von Bekleidung aus gewirktem und gestricktem Stoff	6	•	•	•	—
14.31	Herstellung von Strumpfwaren	2	•	•	•	•

9. Rechtliche Einheiten mit abhängig Beschäftigten und Umsatz in Hessen 2023 nach ausgewählten Wirtschaftsklassen

WZ 2008	Wirtschaftsabschnitt Wirtschaftsgruppe Wirtschaftsklasse	Rechtliche Einheiten	Abhängig Beschäftigte			Umsatz
		insgesamt	insgesamt	davon		Mio. Euro
				SVB ¹⁾	GEB ²⁾	
14.39	Herstellung von sonstiger Bekleidung aus gewirktem und gestricktem Stoff	4	•	•	•	•
15.1	Herstellung von Leder und Lederwaren (ohne Herstellung von Lederbekleidung)	77	284	239	45	33
15.11	Herstellung von Leder und Lederfaserstoff; Zurichtung und Färben von Fellen	9	25	17	7	3
15.12	Lederverarbeitung (ohne Herstellung von Lederbekleidung)	68	259	222	38	30
15.20	Herstellung von Schuhen	22	115	103	12	31
16.10	Säge-, Hobel- und Holzimprägnierwerke	82	1 872	1 760	113	719
16.2	Herstellung von sonstigen Holz-, Kork-, Flecht- und Korbwaren (ohne Möbel)	715	6 486	5 918	568	1 523
16.21	Herstellung von Furnier-, Sperrholz-, Holzfaser- und Holzspanplatten	13	•	•	•	•
16.22	Herstellung von Parketttafeln	1	•	•	•	•
16.23	Herstellung von sonstigen Konstruktionsteilen, Fertigbauteilen, Ausbauelementen und Fertigteilbauten aus Holz	526	4 823	4 462	362	1 138
16.24	Herstellung von Verpackungsmitteln, Lagerbehältern und Ladungsträgern aus Holz	65	1 129	995	133	271
16.29	Herstellung von Holzwaren a. n. g., Kork-, Flecht- und Korbwaren (ohne Möbel)	110	309	243	66	70
17.1	Herstellung von Holz- und Zellstoff, Papier, Karton und Pappe	18	1 294	1 268	26	614
17.11	Herstellung von Holz- und Zellstoff	1	•	•	•	•
17.12	Herstellung von Papier, Karton und Pappe	17	•	•	•	•
17.2	Herstellung von Waren aus Papier, Karton und Pappe	112	7 208	7 003	205	2 262
17.21	Herstellung von Wellpapier und -pappe sowie von Verpackungsmitteln aus Papier, Karton und Pappe	47	4 865	4 754	111	1 404
17.22	Herstellung von Haushalts-, Hygiene- und Toilettenartikeln aus Zellstoff, Papier und Pappe	7	871	•	•	592
17.23	Herstellung von Schreibwaren und Bürobedarf aus Papier, Karton und Pappe	19	•	20	•	•
17.24	Herstellung von Tapeten	4	•	•	•	•
17.29	Herstellung von sonstigen Waren aus Papier, Karton und Pappe	35	1 150	1 094	56	207
18.1	Herstellung von Druckerzeugnissen	770	6 654	5 025	1 629	896
18.11	Drucken von Zeitungen	24	452	313	140	66
18.12	Drucken a. n. g.	538	4 919	3 605	1 314	703
18.13	Druck- und Medienvorstufe	157	539	454	85	56
18.14	Binden von Druckerzeugnissen und damit verbundene Dienstleistungen	51	743	653	90	71
18.20	Vervielfältigung von bespielten Ton-, Bild- und Datenträgern	40	55	44	12	8
19.10	Kokerei	1	•	•	•	•
19.20	Mineralölverarbeitung	8	•	•	•	•
20.1	Herstellung von chemischen Grundstoffen, Düngemitteln und Stickstoffverbindungen, Kunststoffen in Primärformen und synthetischem Kautschuk in Primärformen	124	30 281	30 154	127	15 450
20.11	Herstellung von Industriegasen	9	54	•	•	54
20.12	Herstellung von Farbstoffen und Pigmenten	10	1 755	1 753	3	604
20.13	Herstellung von sonstigen anorganischen Grundstoffen und Chemikalien	18	•	•	11	788
20.14	Herstellung von sonstigen organischen Grundstoffen und Chemikalien	28	12 403	12 394	9	•
20.15	Herstellung von Düngemitteln und Stickstoffverbindungen	7	•	•	•	•

9. Rechtliche Einheiten mit abhängig Beschäftigten und Umsatz in Hessen 2023 nach ausgewählten Wirtschaftsklassen

WZ 2008	Wirtschaftsabschnitt Wirtschaftsgruppe Wirtschaftsklasse	Rechtliche Einheiten	Abhängig Beschäftigte			Umsatz
		insgesamt	insgesamt	davon		Mio. Euro
				SVB ¹⁾	GEB ²⁾	
20.16	Herstellung von Kunststoffen in Primärformen	50	5 488	5 433	55	4 826
20.17	Herstellung von synthetischem Kautschuk in Primärformen	2	•	•	•	•
20.20	Herstellung von Schädlingsbekämpfungsmitteln, Pflanzenschutz- und Desinfektionsmitteln	12	219	210	8	48
20.30	Herstellung von Anstrichmitteln, Druckfarben und Kitt	38	4 424	4 376	48	1 449
20.4	Herstellung von Seifen, Wasch-, Reinigungs- und Körperpflegemitteln sowie von Duftstoffen	93	2 625	2 524	102	674
20.41	Herstellung von Seifen, Wasch-, Reinigungs- und Poliermitteln	25	751	720	31	209
20.42	Herstellung von Körperpflegemitteln und Duftstoffen	68	1 874	1 804	71	465
20.5	Herstellung von sonstigen chemischen Erzeugnissen	75	3 928	3 815	113	1 616
20.51	Herstellung von pyrotechnischen Erzeugnissen	2	•	•	•	•
20.52	Herstellung von Klebstoffen	8	430	•	•	149
20.53	Herstellung von etherischen Ölen	1	•	•	•	•
20.59	Herstellung von sonstigen chemischen Erzeugnissen a. n. g.	64	3 490	3 385	105	1 465
20.60	Herstellung von Chemiefasern	7	800	789	11	177
21.10	Herstellung von pharmazeutischen Grundstoffen	6	•	•	•	•
21.20	Herstellung von pharmazeutischen Spezialitäten und sonstigen pharmazeutischen Erzeugnissen	76	•	•	•	•
22.1	Herstellung von Gummiwaren	71	10 522	10 406	116	2 488
22.11	Herstellung und Runderneuerung von Bereifungen	23	8 176	8 159	17	2 014
22.19	Herstellung von sonstigen Gummiwaren	48	2 346	2 247	99	475
22.2	Herstellung von Kunststoffwaren	476	22 145	21 366	779	4 487
22.21	Herstellung von Platten, Folien, Schläuchen und Profilen aus Kunststoffen	101	6 356	6 205	151	1 650
22.22	Herstellung von Verpackungsmitteln aus Kunststoffen	55	3 420	3 336	84	677
22.23	Herstellung von Baubedarfsartikeln aus Kunststoffen	103	3 214	3 053	161	570
22.29	Herstellung von sonstigen Kunststoffwaren	217	9 155	8 773	383	1 591
23.1	Herstellung von Glas und Glaswaren	49	2 128	2 085	43	538
23.11	Herstellung von Flachglas	2	•	•	•	•
23.12	Veredlung und Bearbeitung von Flachglas	17	409	393	16	57
23.13	Herstellung von Hohlglas	5	105	100	4	13
23.14	Herstellung von Glasfasern und Waren daraus	4	•	•	•	•
23.19	Herstellung, Veredlung und Bearbeitung von sonstigem Glas einschließlich technischen Glaswaren	21	1 500	1 486	14	438
23.20	Herstellung von feuerfesten keramischen Werkstoffen und Waren	13	1 173	1 145	28	•
23.3	Herstellung von keramischen Baumaterialien	12	1 971	1 955	16	472
23.31	Herstellung von keramischen Wand- und Bodenfliesen und -platten	4	•	•	•	•
23.32	Herstellung von Ziegeln und sonstiger Baukeramik	8	•	•	•	•
23.4	Herstellung von sonstigen Porzellan- und keramischen Erzeugnissen	36	•	•	30	18
23.41	Herstellung von keramischen Haushaltswaren und Ziergegenständen	24	37	14	22	3
23.42	Herstellung von Sanitärkeramik	5	29	24	5	4
23.43	Herstellung von Isolatoren und Isolierteilen aus Keramik	1	•	•	•	•
23.44	Herstellung von keramischen Erzeugnissen für sonstige technische Zwecke	—	—	—	—	—
23.49	Herstellung von sonstigen keramischen Erzeugnissen	6	•	•	•	•

9. Rechtliche Einheiten mit abhängig Beschäftigten und Umsatz in Hessen 2023 nach ausgewählten Wirtschaftsklassen

WZ 2008	Wirtschaftsabschnitt Wirtschaftsgruppe Wirtschaftsklasse	Rechtliche Einheiten	Abhängig Beschäftigte			Umsatz
		insgesamt	insgesamt	davon		Mio. Euro
				SVB ¹⁾	GEB ²⁾	
23.5	Herstellung von Zement, Kalk und gebranntem Gips	5	•	•	13	•
23.51	Herstellung von Zement	4	•	•	•	•
23.52	Herstellung von Kalk und gebranntem Gips	1	•	•	•	•
23.6	Herstellung von Erzeugnissen aus Beton, Zement und Gips	127	4 127	3 937	190	1 282
23.61	Herstellung von Erzeugnissen aus Beton, Zement und Kalksandstein für den Bau	73	2 597	2 476	121	553
23.62	Herstellung von Gipszeugnissen für den Bau	4	•	•	•	•
23.63	Herstellung von Frischbeton (Transportbeton)	32	920	860	60	522
23.64	Herstellung von Mörtel und anderem Beton (Trockenbeton)	9	430	427	3	•
23.65	Herstellung von Faserzementwaren	—	—	—	—	—
23.69	Herstellung von sonstigen Erzeugnissen aus Beton, Zement und Gips a. n. g.	9	•	•	•	7
23.70	Be- und Verarbeitung von Naturwerksteinen und Natursteinen a. n. g.	431	1 541	1 266	275	210
23.9	Herstellung von Schleifkörpern und Schleifmitteln auf Unterlage sowie sonstigen Erzeugnissen aus nichtmetallischen Mineralien a. n. g.	37	3 564	3 502	61	1 159
23.91	Herstellung von Schleifkörpern und Schleifmitteln auf Unterlage	8	915	889	26	197
23.99	Herstellung von sonstigen Erzeugnissen aus nichtmetallischen Mineralien a. n. g.	29	2 648	2 613	36	962
24.10	Erzeugung von Roheisen, Stahl und Ferrolegierungen	19	•	•	19	583
24.20	Herstellung von Stahlrohren, Rohrform-, Rohrverschluss- und Rohrverbindungsstücken aus Stahl	15	115	105	10	•
24.3	Sonstige erste Bearbeitung von Eisen und Stahl	7	•	•	4	•
24.31	Herstellung von Blankstahl	2	•	•	•	•
24.32	Herstellung von Kaltband mit einer Breite von weniger als 600 mm	2	•	•	•	•
24.33	Herstellung von Kaltprofilen	3	•	•	•	•
24.34	Herstellung von kaltgezogenem Draht	—	—	—	—	—
24.4	Erzeugung und erste Bearbeitung von NE-Metallen	33	5 335	5 303	32	12 902
24.41	Erzeugung und erste Bearbeitung von Edelmetallen	15	3 412	3 402	10	•
24.42	Erzeugung und erste Bearbeitung von Aluminium	5	82	66	16	12
24.43	Erzeugung und erste Bearbeitung von Blei, Zink und Zinn	1	•	•	•	•
24.44	Erzeugung und erste Bearbeitung von Kupfer	1	•	•	•	•
24.45	Erzeugung und erste Bearbeitung von sonstigen NE-Metallen	11	•	•	•	•
24.46	Aufbereitung von Kernbrennstoffen	—	—	—	—	—
24.5	Gießereien	38	6 329	6 282	47	1 706
24.51	Eisengießereien	13	5 105	5 090	15	1 492
24.52	Stahlgießereien	2	•	•	•	•
24.53	Leichtmetallgießereien	20	539	•	•	•
24.54	Buntmetallgießereien	3	•	•	•	3
25.1	Stahl- und Leichtmetallbau	664	6 656	5 990	666	1 170
25.11	Herstellung von Metallkonstruktionen	476	5 147	4 646	501	920
25.12	Herstellung von Ausbauelementen aus Metall	188	1 509	1 344	165	250
25.2	Herstellung von Metalltanks und -behältern; Herstellung von Heizkörpern und -kesseln für Zentralheizungen	16	•	•	•	•
25.21	Herstellung von Heizkörpern und -kesseln für Zentralheizungen	5	•	•	•	•
25.29	Herstellung von Sammelbehältern, Tanks u. ä. Behältern aus Metall	11	205	199	6	31

9. Rechtliche Einheiten mit abhängig Beschäftigten und Umsatz in Hessen 2023 nach ausgewählten Wirtschaftsklassen

WZ 2008	Wirtschaftsabschnitt Wirtschaftsgruppe Wirtschaftsklasse	Rechtliche Einheiten	Abhängig Beschäftigte			Umsatz
		insgesamt	insgesamt	davon		Mio. Euro
				SVB ¹⁾	GEB ²⁾	
25.30	Herstellung von Dampfkesseln (ohne Zentralheizungskessel)	6	•	•	•	•
25.40	Herstellung von Waffen und Munition	9	16	14	3	3
25.50	Herstellung von Schmiede-, Press-, Zieh- und Stanzteilen, gewalzten Ringen und pulvermetallurgischen Erzeugnissen	93	6 078	5 852	226	1 301
25.6	Oberflächenveredlung und Wärmebehandlung; Mechanik a. n. g.	1 340	10 678	9 371	1 307	1 438
25.61	Oberflächenveredlung und Wärmebehandlung	190	3 168	2 935	233	448
25.62	Mechanik a. n. g.	1 150	7 510	6 436	1 074	990
25.7	Herstellung von Schneidwaren, Werkzeugen, Schlössern und Beschlägen aus unedlen Metallen	248	7 768	7 434	334	1 352
25.71	Herstellung von Schneidwaren und Bestecken aus unedlen Metallen	8	26	12	14	4
25.72	Herstellung von Schlössern und Beschlägen aus unedlen Metallen	44	2 598	2 558	40	458
25.73	Herstellung von Werkzeugen	196	5 143	4 863	280	890
25.9	Herstellung von sonstigen Metallwaren	262	9 542	9 129	412	2 794
25.91	Herstellung von Fässern, Trommeln, Dosen, Eimern u. ä. Behältern aus Metall	10	•	•	13	•
25.92	Herstellung von Verpackungen und Verschlüssen aus Eisen, Stahl und NE-Metall	7	•	•	3	•
25.93	Herstellung von Drahtwaren, Ketten und Federn	22	817	790	28	327
25.94	Herstellung von Schrauben und Nieten	17	3 056	3 008	49	982
25.99	Herstellung von sonstigen Metallwaren a. n. g.	206	4 538	4 218	320	1 257
26.1	Herstellung von elektronischen Bauelementen und Leiterplatten	172	2 102	1 973	130	530
26.11	Herstellung von elektronischen Bauelementen	146	1 726	1 620	106	457
26.12	Herstellung von bestückten Leiterplatten	26	377	353	23	73
26.20	Herstellung von Datenverarbeitungsgeräten und peripheren Geräten	118	841	770	71	154
26.30	Herstellung von Geräten und Einrichtungen der Telekommunikationstechnik	87	1 626	1 581	45	493
26.40	Herstellung von Geräten der Unterhaltungselektronik	40	709	677	32	305
26.5	Herstellung von Mess-, Kontroll-, Navigations- u. ä. Instrumenten und Vorrichtungen; Herstellung von Uhren	250	15 973	15 665	308	3 827
26.51	Herstellung von Mess-, Kontroll-, Navigations- u. ä. Instrumenten und Vorrichtungen	237	•	•	304	•
26.52	Herstellung von Uhren	13	•	•	5	•
26.60	Herstellung von Bestrahlungs- und Elektrotherapiegeräten und elektromedizinischen Geräten	26	•	•	•	•
26.70	Herstellung von optischen und fotografischen Instrumenten und Geräten	82	4 169	4 066	103	1 233
26.80	Herstellung von magnetischen und optischen Datenträgern	4	•	•	•	•
27.1	Herstellung von Elektromotoren, Generatoren, Transformatoren, Elektrizitätsverteilungs- und -schalteinrichtungen	193	7 548	7 225	323	1 500
27.11	Herstellung von Elektromotoren, Generatoren und Transformatoren	85	2 781	2 633	148	490
27.12	Herstellung von Elektrizitätsverteilungs- und -schalteinrichtungen	108	4 767	4 592	175	1 010
27.20	Herstellung von Batterien und Akkumulatoren	12	1 811	1 798	13	722
27.3	Herstellung von Kabeln und elektrischem Installationsmaterial	69	6 809	6 651	158	2 576
27.31	Herstellung von Glasfaserkabeln	5	12	•	•	1

9. Rechtliche Einheiten mit abhängig Beschäftigten und Umsatz in Hessen 2023 nach ausgewählten Wirtschaftsklassen

WZ 2008	Wirtschaftsabschnitt Wirtschaftsgruppe Wirtschaftsklasse	Rechtliche Einheiten	Abhängig Beschäftigte			Umsatz
		insgesamt	insgesamt	davon		Mio. Euro
				SVB ¹⁾	GEB ²⁾	
27.32	Herstellung von sonstigen elektronischen und elektrischen Drähten und Kabeln	24	1 256	•	•	930
27.33	Herstellung von elektrischem Installationsmaterial	40	5 542	5 444	98	1 645
27.40	Herstellung von elektrischen Lampen und Leuchten	62	1 235	1 182	53	197
27.5	Herstellung von Haushaltsgeräten	26	6 706	6 640	66	1 104
27.51	Herstellung von elektrischen Haushaltsgeräten	24	•	•	•	•
27.52	Herstellung von nicht elektrischen Haushaltsgeräten	2	•	•	•	•
27.90	Herstellung von sonstigen elektrischen Ausrüstungen und Geräten a. n. g.	126	8 198	8 071	128	2 757
28.1	Herstellung von nicht wirtschaftszweigspezifischen Maschinen	159	11 500	11 289	211	2 558
28.11	Herstellung von Verbrennungsmotoren und Turbinen (ohne Motoren für Luft- und Straßenfahrzeuge)	8	326	319	7	70
28.12	Herstellung von hydraulischen und pneumatischen Komponenten und Systemen	42	2 391	2 315	76	655
28.13	Herstellung von Pumpen und Kompressoren a. n. g.	35	1 901	1 874	27	553
28.14	Herstellung von Armaturen a. n. g.	30	3 481	3 440	41	706
28.15	Herstellung von Lagern, Getrieben, Zahnrädern und Antriebselementen	44	3 402	3 342	60	575
28.2	Herstellung von sonstigen nicht wirtschaftszweigspezifischen Maschinen	427	18 221	17 649	572	4 616
28.21	Herstellung von Öfen und Brennern	50	800	763	36	251
28.22	Herstellung von Hebezeugen und Fördermitteln	62	3 669	3 551	118	819
28.23	Herstellung von Büromaschinen (ohne Datenverarbeitungsgeräte und periphere Geräte)	7	•	•	•	•
28.24	Herstellung von handgeführten Werkzeugen mit Motorantrieb	6	•	•	•	•
28.25	Herstellung von kälte- und lufttechnischen Erzeugnissen, nicht für den Haushalt	92	2 936	2 839	97	790
28.29	Herstellung von sonstigen nicht wirtschaftszweigspezifischen Maschinen a. n. g.	210	10 113	9 803	310	2 585
28.30	Herstellung von land- und forstwirtschaftlichen Maschinen	14	998	986	12	540
28.4	Herstellung von Werkzeugmaschinen	152	3 877	3 719	159	928
28.41	Herstellung von Werkzeugmaschinen für die Metallbearbeitung	109	2 902	2 783	119	654
28.49	Herstellung von sonstigen Werkzeugmaschinen	43	975	936	39	274
28.9	Herstellung von Maschinen für sonstige bestimmte Wirtschaftszweige	407	17 504	17 013	491	4 100
28.91	Herstellung von Maschinen für die Metallerzeugung, von Walzwerkseinrichtungen und Gießmaschinen	6	42	36	7	5
28.92	Herstellung von Bergwerks-, Bau- und Baustoffmaschinen	25	876	860	16	365
28.93	Herstellung von Maschinen für die Nahrungs- und Genussmittelerzeugung und die Tabakverarbeitung	35	2 600	2 537	64	566
28.94	Herstellung von Maschinen für die Textil- und Bekleidungsherstellung und die Lederverarbeitung	17	1 660	1 625	34	345
28.95	Herstellung von Maschinen für die Papiererzeugung und -verarbeitung	9	550	540	10	115
28.96	Herstellung von Maschinen für die Verarbeitung von Kunststoffen und Kautschuk	37	2 340	2 281	60	357
28.99	Herstellung von Maschinen für sonstige bestimmte Wirtschaftszweige a. n. g.	278	9 436	9 135	301	2 348
29.10	Herstellung von Kraftwagen und Kraftwagenmotoren	25	•	•	17	•
29.20	Herstellung von Karosserien, Aufbauten und Anhängern	84	•	•	95	717
29.3	Herstellung von Teilen und Zubehör für Kraftwagen	102	17 563	17 433	129	•

9. Rechtliche Einheiten mit abhängig Beschäftigten und Umsatz in Hessen 2023 nach ausgewählten Wirtschaftsklassen

WZ 2008	Wirtschaftsabschnitt Wirtschaftsgruppe Wirtschaftsklasse	Rechtliche Einheiten	Abhängig Beschäftigte			Umsatz
		insgesamt	insgesamt	davon		Mio. Euro
				SVB ¹⁾	GEB ²⁾	
29.31	Herstellung elektrischer und elektronischer Ausrüstungsgegenstände für Kraftwagen	12	709	693	17	•
29.32	Herstellung von sonstigen Teilen und sonstigem Zubehör für Kraftwagen	90	16 853	16 741	113	5 373
30.1	Schiff- und Bootsbau	8	35	31	4	6
30.11	Schiffbau (ohne Boots- und Yachtbau)	2	•	•	•	•
30.12	Boots- und Yachtbau	6	•	•	•	•
30.20	Schienenfahrzeugbau	9	•	•	•	•
30.30	Luft- und Raumfahrzeugbau	18	889	874	15	273
30.40	Herstellung von militärischen Kampffahrzeugen	2	•	•	•	•
30.9	Herstellung von Fahrzeugen a. n. g.	32	1 138	1 109	29	411
30.91	Herstellung von Krafträdern	8	•	•	•	•
30.92	Herstellung von Fahrrädern sowie von Behindertenfahrzeugen	19	•	•	•	•
30.99	Herstellung von sonstigen Fahrzeugen a. n. g.	5	200	192	8	39
31.0	Herstellung von Möbeln	526	6 185	5 876	309	1 326
31.01	Herstellung von Büro- und Ladenmöbeln	88	2 428	2 345	83	504
31.02	Herstellung von Küchenmöbeln	53	181	163	18	24
31.03	Herstellung von Matratzen	6	110	91	19	13
31.09	Herstellung von sonstigen Möbeln	379	3 467	3 276	190	785
32.1	Herstellung von Münzen, Schmuck und ähnlichen Erzeugnissen	232	420	297	124	75
32.11	Herstellung von Münzen	2	•	•	•	•
32.12	Herstellung von Schmuck, Gold- und Silberschmiedewaren (ohne Fantasieschmuck)	191	360	266	94	67
32.13	Herstellung von Fantasieschmuck	39	•	•	•	•
32.20	Herstellung von Musikinstrumenten	83	423	377	45	57
32.30	Herstellung von Sportgeräten	43	673	601	73	133
32.40	Herstellung von Spielwaren	50	231	194	37	44
32.50	Herstellung von medizinischen und zahnmedizinischen Apparaten und Materialien	762	23 350	22 165	1 186	7 567
32.9	Herstellung von Erzeugnissen a. n. g.	169	1 418	1 307	111	293
32.91	Herstellung von Besen und Bürsten	6	430	406	24	74
32.99	Herstellung von sonstigen Erzeugnissen a. n. g.	163	987	901	87	219
33.1	Reparatur von Metallerzeugnissen, Maschinen und Ausrüstungen	812	17 075	16 582	493	3 060
33.11	Reparatur von Metallerzeugnissen	69	505	456	48	83
33.12	Reparatur von Maschinen	438	3 761	3 458	304	958
33.13	Reparatur von elektronischen und optischen Geräten	40	418	•	•	68
33.14	Reparatur von elektrischen Ausrüstungen	37	369	335	34	•
33.15	Reparatur und Instandhaltung von Schiffen, Booten und Yachten	17	•	•	•	7
33.16	Reparatur und Instandhaltung von Luft- und Raumfahrzeugen	21	1 729	1 712	17	292
33.17	Reparatur und Instandhaltung von Fahrzeugen a. n. g.	149	•	•	39	•
33.19	Reparatur von sonstigen Ausrüstungen	41	•	•	•	22
33.20	Installation von Maschinen und Ausrüstungen a. n. g.	347	5 127	4 871	256	1 071
D	Energieversorgung	4 089	23 790	23 304	486	60 691
35.1	Elektrizitätsversorgung	3 847	21 657	21 263	394	33 592
35.11	Elektrizitätserzeugung	3 663	9 530	9 274	256	11 421

**9. Rechtliche Einheiten mit abhängig Beschäftigten und Umsatz in Hessen 2023
nach ausgewählten Wirtschaftsklassen**

WZ 2008	Wirtschaftsabschnitt Wirtschaftsgruppe Wirtschaftsklasse	Rechtliche Einheiten	Abhängig Beschäftigte			Umsatz
		insgesamt	insgesamt	davon		Mio. Euro
				SVB ¹⁾	GEB ²⁾	
35.12	Elektrizitätsübertragung	16	•	•	•	25
35.13	Elektrizitätsverteilung	96	11 245	11 132	113	15 076
35.14	Elektrizitätshandel	72	•	•	•	7 070
35.2	Gasversorgung	162	1 583	1 522	61	•
35.21	Gaserzeugung	136	143	•	•	112
35.22	Gasverteilung durch Rohrleitungen	20	879	875	4	1 537
35.23	Gashandel durch Rohrleitungen	6	561	•	•	•
35.30	Wärme- und Kälteversorgung	80	549	519	30	•
Wasserversorgung; Abwasser- und Abfallentsorgung						
E	und Beseitigung von Umweltverschmutzungen	845	19 908	19 068	840	5 227
36.00	Wasserversorgung	149	2 392	2 338	54	1 193
37.00	Abwasserentsorgung	187	2 796	2 652	144	459
38.1	Sammlung von Abfällen	165	7 098	6 869	229	1 257
38.11	Sammlung nicht gefährlicher Abfälle	158	6 988	6 769	219	1 234
38.12	Sammlung gefährlicher Abfälle	7	110	100	11	23
38.2	Abfallbehandlung und -beseitigung	146	3 998	3 829	169	993
38.21	Behandlung und Beseitigung nicht gefährlicher Abfälle	133	3 464	3 302	161	847
38.22	Behandlung und Beseitigung gefährlicher Abfälle	13	535	527	8	146
38.3	Rückgewinnung	162	3 107	2 891	216	1 253
38.31	Zerlegen von Schiffs- und Fahrzeugwracks und anderen Altwaren	38	151	127	24	28
38.32	Rückgewinnung sortierter Werkstoffe	124	2 956	2 764	192	1 225
39.00	Beseitigung von Umweltverschmutzungen und sonstige Entsorgung	36	518	489	29	73
F	Baugewerbe	29 851	152 433	139 934	12 499	28 751
41.10	Erschließung von Grundstücken; Bauträger	526	2 722	2 496	226	1 681
41.20	Bau von Gebäuden	1 650	17 343	16 506	836	3 763
42.1	Bau von Straßen und Bahnverkehrsstrecken	384	10 112	9 820	292	2 557
42.11	Bau von Straßen	317	7 002	6 778	224	1 672
42.12	Bau von Bahnverkehrsstrecken	47	637	604	33	252
42.13	Brücken- und Tunnelbau	20	2 473	2 439	34	633
42.2	Leitungstiefbau und Kläranlagenbau	412	4 661	4 453	209	895
42.21	Rohrleitungstiefbau, Brunnenbau und Kläranlagenbau	130	2 683	2 567	117	521
42.22	Kabelnetzleitungstiefbau	282	1 978	1 886	92	373
42.9	Sonstiger Tiefbau	331	5 451	5 169	282	1 321
42.91	Wasserbau	11	66	55	11	8
42.99	Sonstiger Tiefbau a. n. g.	320	5 385	5 113	272	1 313
43.1	Abbrucharbeiten und vorbereitende Baustellenarbeiten	614	3 485	3 198	287	520
43.11	Abbrucharbeiten	355	2 044	1 874	170	272
43.12	Vorbereitende Baustellenarbeiten	248	1 240	1 134	107	202
43.13	Test- und Suchbohrung	11	201	190	10	46
43.2	Bauinstallation	10 859	54 065	49 333	4 732	9 853
43.21	Elektroinstallation	3 287	20 961	19 217	1 744	3 785
43.22	Gas-, Wasser-, Heizungs- sowie Lüftungs- und Klimainstallation	3 604	23 765	21 634	2 130	4 384
43.29	Sonstige Bauinstallation	3 968	9 339	8 481	858	1 684
43.3	Sonstiger Ausbau	10 858	33 666	29 781	3 885	4 750

9. Rechtliche Einheiten mit abhängig Beschäftigten und Umsatz in Hessen 2023 nach ausgewählten Wirtschaftsklassen

WZ 2008	Wirtschaftsabschnitt Wirtschaftsgruppe Wirtschaftsklasse	Rechtliche Einheiten	Abhängig Beschäftigte			Umsatz
		insgesamt	insgesamt	davon		Mio. Euro
				SVB ¹⁾	GEB ²⁾	
43.31	Anbringen von Stuckaturen, Gipserei und Verputzerei	678	2 904	2 661	243	430
43.32	Bautischlerei und -schlosserei	3 283	9 488	8 248	1 240	1 292
43.33	Fußboden-, Fliesen- und Plattenlegerei, Tapeziererei	3 896	8 561	7 327	1 234	1 279
43.34	Malerei und Glaserei	2 564	11 803	10 754	1 049	1 462
43.39	Sonstiger Ausbau a. n. g.	437	911	792	119	287
43.9	Sonstige spezialisierte Bautätigkeiten	4 217	20 928	19 178	1 750	3 412
43.91	Dachdeckerei und Zimmerei	1 718	9 523	8 621	902	1 499
43.99	Sonstige spezialisierte Bautätigkeiten a. n. g.	2 499	11 405	10 557	848	1 913
G	Handel; Instandhaltung und Reparatur von Kraftfahrzeugen	43 680	378 731	327 262	51 469	297 183
45.1	Handel mit Kraftwagen	2 940	26 012	23 574	2 438	64 163
45.11	Handel mit Kraftwagen mit einem Gesamtgewicht von 3,5 t oder weniger	2 787	25 357	23 051	2 306	63 648
45.19	Handel mit Kraftwagen mit einem Gesamtgewicht von mehr als 3,5 t	153	655	523	132	515
45.20	Instandhaltung und Reparatur von Kraftwagen	3 736	14 747	12 508	2 239	2 382
45.3	Handel mit Kraftwagenteilen und -zubehör	1 373	13 080	12 223	856	12 555
45.31	Großhandel mit Kraftwagenteilen und -zubehör	264	7 646	7 385	261	11 297
45.32	Einzelhandel mit Kraftwagenteilen und -zubehör	1 109	5 434	4 839	595	1 258
45.40	Handel mit Krafträdern, Kraftradteilen und -zubehör; Instandhaltung und Reparatur von Krafträdern	344	1 110	958	152	660
46.1	Handelsvermittlung	3 067	5 589	4 583	1 006	4 726
46.11	Handelsvermittlung von landwirtschaftlichen Grundstoffen, lebenden Tieren, textilen Rohstoffen und Halbwaren	86	136	91	44	42
46.12	Handelsvermittlung von Brennstoffen, Erzen, Metallen und technischen Chemikalien	87	214	184	30	•
46.13	Handelsvermittlung von Holz, Baustoffen und Anstrichmitteln	297	387	316	72	193
46.14	Handelsvermittlung von Maschinen, technischem Bedarf, Wasser- und Luftfahrzeugen	582	1 413	1 227	187	389
46.15	Handelsvermittlung von Möbeln, Einrichtungs- und Haushaltsgegenständen, Eisen- und Metallwaren	275	588	516	72	•
46.16	Handelsvermittlung von Textilien, Bekleidung, Schuhen und Lederwaren	188	436	334	102	112
46.17	Handelsvermittlung von Nahrungsmitteln, Getränken und Tabakwaren	139	326	254	73	197
46.18	Handelsvermittlung von sonstigen Waren	1 005	1 552	1 261	292	521
46.19	Handelsvermittlung von Waren ohne ausgeprägten Schwerpunkt	408	538	403	135	137
46.2	Großhandel mit landwirtschaftlichen Grundstoffen und lebenden Tieren	247	2 002	1 711	291	4 471
46.21	Großhandel mit Getreide, Rohtabak, Saatgut und Futtermitteln	87	1 075	959	116	3 941
46.22	Großhandel mit Blumen und Pflanzen	63	468	391	78	148
46.23	Großhandel mit lebenden Tieren	79	437	350	88	371
46.24	Großhandel mit Häuten, Fellen und Leder	18	21	12	9	11
46.3	Großhandel mit Nahrungs- und Genussmitteln, Getränken und Tabakwaren	1 172	24 976	23 163	1 813	18 652
46.31	Großhandel mit Obst, Gemüse und Kartoffeln	142	1 667	1 456	210	1 013
46.32	Großhandel mit Fleisch und Fleischwaren	108	1 348	1 199	149	960
46.33	Großhandel mit Milch, Milcherzeugnissen, Eiern, Speiseölen und Nahrungsfetten	68	695	590	105	1 347

**9. Rechtliche Einheiten mit abhängig Beschäftigten und Umsatz in Hessen 2023
nach ausgewählten Wirtschaftsklassen**

WZ 2008	Wirtschaftsabschnitt Wirtschaftsgruppe Wirtschaftsklasse	Rechtliche Einheiten	Abhängig Beschäftigte			Umsatz
		insgesamt	insgesamt	davon		Mio. Euro
				SVB ¹⁾	GEB ²⁾	
46.34	Großhandel mit Getränken	309	2 437	1 988	449	919
46.35	Großhandel mit Tabakwaren	37	435	376	59	590
46.36	Großhandel mit Zucker, Süßwaren und Backwaren	26	824	782	43	•
46.37	Großhandel mit Kaffee, Tee, Kakao und Gewürzen	49	666	596	69	•
46.38	Großhandel mit sonstigen Nahrungs- und Genussmitteln	268	2 438	2 168	270	2 294
46.39	Großhandel mit Nahrungs- und Genussmitteln, Getränken und Tabakwaren, ohne ausgeprägten Schwerpunkt	165	14 468	14 008	459	7 988
46.4	Großhandel mit Gebrauchs- und Verbrauchsgütern	2 713	49 622	46 588	3 034	59 132
46.41	Großhandel mit Textilien	197	973	798	175	396
46.42	Großhandel mit Bekleidung und Schuhen	278	3 994	3 717	277	4 844
46.43	Großhandel mit Foto- und optischen Erzeugnissen, elektrischen Haushaltsgeräten und Geräten der Unterhaltungselektronik	340	5 697	5 475	222	11 800
46.44	Großhandel mit keramischen Erzeugnissen, Glaswaren und Reinigungsmitteln	100	1 122	1 041	81	473
46.45	Großhandel mit kosmetischen Erzeugnissen und Körperpflegemitteln	195	3 934	3 741	193	2 435
46.46	Großhandel mit pharmazeutischen, medizinischen und orthopädischen Erzeugnissen	644	21 635	20 715	920	30 242
46.47	Großhandel mit Möbeln, Teppichen, Lampen und Leuchten	174	1 052	895	157	320
46.48	Großhandel mit Uhren und Schmuck	91	1 523	1 250	273	553
46.49	Großhandel mit sonstigen Gebrauchs- und Verbrauchsgütern	694	9 692	8 956	736	8 069
46.5	Großhandel mit Geräten der Informations- und Kommunikationstechnik	674	20 013	19 531	482	26 324
46.51	Großhandel mit Datenverarbeitungsgeräten, peripheren Geräten und Software	382	13 285	13 040	244	11 226
46.52	Großhandel mit elektronischen Bauteilen und Telekommunikationsgeräten	292	6 729	6 491	238	15 098
46.6	Großhandel mit sonstigen Maschinen, Ausrüstungen und Zubehör	1 713	29 259	27 831	1 428	18 296
46.61	Großhandel mit landwirtschaftlichen Maschinen und Geräten	130	1 726	1 562	163	1 098
46.62	Großhandel mit Werkzeugmaschinen	159	2 753	2 620	133	1 848
46.63	Großhandel mit Bergwerks-, Bau- und Baustoffmaschinen	99	992	923	69	588
46.64	Großhandel mit Textil-, Näh- und Strickmaschinen	14	78	73	5	73
46.65	Großhandel mit Büromöbeln	67	696	621	75	277
46.66	Großhandel mit sonstigen Büromaschinen und -einrichtungen	79	844	780	64	309
46.69	Großhandel mit sonstigen Maschinen und Ausrüstungen	1 165	22 171	21 252	919	14 104
46.7	Sonstiger Großhandel	1 925	38 897	37 020	1 877	44 090
46.71	Großhandel mit festen Brennstoffen und Mineralölerzeugnissen	120	1 842	1 626	216	4 402
46.72	Großhandel mit Erzen, Metallen und Metallhalbzeug	164	2 976	2 855	121	11 021
46.73	Großhandel mit Holz, Baustoffen, Anstrichmitteln und Sanitärkeramik	673	15 852	15 058	794	6 661
46.74	Großhandel mit Metall- und Kunststoffwaren für Bauzwecke sowie Installationsbedarf für Gas, Wasser und Heizung	456	10 660	10 159	501	9 613
46.75	Großhandel mit chemischen Erzeugnissen	218	6 102	5 991	111	10 953
46.76	Großhandel mit sonstigen Halbwaren	65	394	365	29	830
46.77	Großhandel mit Altmaterialien und Reststoffen	229	1 072	966	106	611
46.90	Großhandel ohne ausgeprägten Schwerpunkt	407	4 773	4 418	355	3 728
47.1	Einzelhandel mit Waren verschiedener Art (in Verkaufsräumen)	3 134	52 932	41 802	11 130	13 815

9. Rechtliche Einheiten mit abhängig Beschäftigten und Umsatz in Hessen 2023 nach ausgewählten Wirtschaftsklassen

WZ 2008	Wirtschaftsabschnitt Wirtschaftsgruppe Wirtschaftsklasse	Rechtliche Einheiten	Abhängig Beschäftigte			Umsatz
		insgesamt	insgesamt	davon		Mio. Euro
				SVB ¹⁾	GEB ²⁾	
47.11	Einzelhandel mit Waren verschiedener Art, Haupttrichtung Nahrungs- und Genussmittel, Getränke und Tabakwaren	1 910	49 302	39 216	10 086	12 973
47.19	Sonstiger Einzelhandel mit Waren verschiedener Art	1 224	3 630	2 586	1 045	842
47.2	Einzelhandel mit Nahrungs- und Genussmitteln, Getränken und Tabakwaren (in Verkaufsräumen)	3 182	15 582	9 561	6 022	2 121
47.21	Einzelhandel mit Obst, Gemüse und Kartoffeln	369	1 460	865	596	263
47.22	Einzelhandel mit Fleisch und Fleischwaren	338	1 874	1 367	507	195
47.23	Einzelhandel mit Fisch, Meeresfrüchten und Fischerzeugnissen	57	130	76	54	23
47.24	Einzelhandel mit Back- und Süßwaren	657	4 448	2 821	1 628	337
47.25	Einzelhandel mit Getränken	586	3 278	1 835	1 443	533
47.26	Einzelhandel mit Tabakwaren	462	2 495	1 483	1 011	419
47.29	Sonstiger Einzelhandel mit Nahrungs- und Genussmitteln	713	1 897	1 114	782	352
47.30	Einzelhandel mit Motorenkraftstoffen (Tankstellen)	394	3 667	2 440	1 227	1 239
47.4	Einzelhandel mit Geräten der Informations- und Kommunikationstechnik (in Verkaufsräumen)	1 117	3 638	3 158	479	1 205
47.41	Einzelhandel mit Datenverarbeitungsgeräten, peripheren Geräten und Software	436	750	619	132	184
47.42	Einzelhandel mit Telekommunikationsgeräten	362	769	629	141	163
47.43	Einzelhandel mit Geräten der Unterhaltungselektronik	319	2 119	1 911	207	858
47.5	Einzelhandel mit sonstigen Haushaltsgeräten, Textilien, Heimwerker- und Einrichtungsbedarf (in Verkaufsräumen)	3 139	12 968	10 678	2 290	2 722
47.51	Einzelhandel mit Textilien	533	1 274	919	355	174
47.52	Einzelhandel mit Metallwaren, Anstrichmitteln, Bau- und Heimwerkerbedarf	873	4 739	4 089	650	1 046
47.53	Einzelhandel mit Vorhängen, Teppichen, Fußbodenbelägen und Tapeten	210	532	400	132	78
47.54	Einzelhandel mit elektrischen Haushaltsgeräten	471	1 041	809	232	227
47.59	Einzelhandel mit Möbeln, Einrichtungsgegenständen und sonstigem Hausrat	1 052	5 383	4 462	921	1 197
47.6	Einzelhandel mit Verlagsprodukten, Sportausrüstungen und Spielwaren (in Verkaufsräumen)	1 859	6 073	4 218	1 855	1 077
47.61	Einzelhandel mit Büchern	281	1 030	690	340	117
47.62	Einzelhandel mit Zeitschriften, Zeitungen, Schreibwaren und Bürobedarf	644	1 409	900	509	267
47.63	Einzelhandel mit bespielten Ton- und Bildträgern	29	25	21	4	4
47.64	Einzelhandel mit Fahrrädern, Sport- und Campingartikeln	726	3 153	2 327	826	620
47.65	Einzelhandel mit Spielwaren	179	456	281	176	68
47.7	Einzelhandel mit sonstigen Gütern (in Verkaufsräumen)	7 186	41 504	31 170	10 334	8 962
47.71	Einzelhandel mit Bekleidung	1 157	7 290	5 099	2 191	946
47.72	Einzelhandel mit Schuhen und Lederwaren	289	1 898	1 399	499	245
47.73	Apotheken	1 264	16 412	11 967	4 445	5 137
47.74	Einzelhandel mit medizinischen und orthopädischen Artikeln	395	3 835	3 430	405	481
47.75	Einzelhandel mit kosmetischen Erzeugnissen und Körperpflegemitteln	335	544	397	146	140
47.76	Einzelhandel mit Blumen, Pflanzen, Sämereien, Düngemitteln, zoologischem Bedarf und lebenden Tieren	1 098	4 051	2 931	1 120	484
47.77	Einzelhandel mit Uhren und Schmuck	506	1 351	1 035	317	423
47.78	Sonstiger Einzelhandel in Verkaufsräumen (ohne Antiquitäten und Gebrauchtwaren)	1 728	5 615	4 595	1 020	1 016
47.79	Einzelhandel mit Antiquitäten und Gebrauchtwaren	414	509	317	192	91

9. Rechtliche Einheiten mit abhängig Beschäftigten und Umsatz in Hessen 2023 nach ausgewählten Wirtschaftsklassen

WZ 2008	Wirtschaftsabschnitt Wirtschaftsgruppe Wirtschaftsklasse	Rechtliche Einheiten	Abhängig Beschäftigte			Umsatz
		insgesamt	insgesamt	davon		Mio. Euro
				SVB ¹⁾	GEB ²⁾	
47.8	Einzelhandel an Verkaufsständen und auf Märkten	286	1 099	799	300	122
47.81	Einzelhandel mit Nahrungs- und Genussmitteln, Getränken und Tabakwaren an Verkaufsständen und auf Märkten	197	1 006	751	255	111
47.82	Einzelhandel mit Textilien, Bekleidung und Schuhen an Verkaufsständen und auf Märkten	50	70	30	40	7
47.89	Einzelhandel mit sonstigen Gütern an Verkaufsständen und auf Märkten	39	22	17	6	4
47.9	Einzelhandel, nicht in Verkaufsräumen, an Verkaufsständen oder auf Märkten	3 072	11 190	9 329	1 861	6 740
47.91	Versand- und Internet-Einzelhandel	1 927	9 069	7 610	1 459	5 521
47.99	Sonstiger Einzelhandel, nicht in Verkaufsräumen, an Verkaufsständen oder auf Märkten	1 145	2 121	1 719	402	1 218
H	Verkehr und Lagerei	9 606	275 241	250 903	24 338	61 831
49.10	Personenbeförderung im Eisenbahnfernverkehr	6	•	•	•	•
49.20	Güterbeförderung im Eisenbahnverkehr	13	787	774	13	1 930
49.3	Sonstige Personenbeförderung im Landverkehr	2 975	32 472	24 603	7 870	2 558
49.31	Personenbeförderung im Nahverkehr zu Lande (ohne Taxis)	257	19 760	16 613	3 147	1 743
49.32	Betrieb von Taxis	2 448	8 070	4 836	3 234	402
49.39	Sonstige Personenbeförderung im Landverkehr a. n. g.	270	4 643	3 154	1 489	412
49.4	Güterbeförderung im Straßenverkehr, Umzugstransporte	2 818	28 167	25 293	2 874	3 661
49.41	Güterbeförderung im Straßenverkehr	2 517	26 797	24 222	2 575	3 529
49.42	Umzugstransporte	301	1 370	1 071	299	132
49.50	Transport in Rohrfernleitungen	3	•	•	•	•
50.10	Personenbeförderung in der See- und Küstenschifffahrt	5	•	•	•	23
50.20	Güterbeförderung in der See- und Küstenschifffahrt	2	•	•	•	•
50.30	Personenbeförderung in der Binnenschifffahrt	15	129	95	34	•
50.40	Güterbeförderung in der Binnenschifffahrt	10	64	•	•	28
51.10	Personenbeförderung in der Luftfahrt	101	8 713	8 697	16	5 289
51.2	Güterbeförderung in der Luftfahrt und Raumtransport	34	3 439	3 431	9	3 608
51.21	Güterbeförderung in der Luftfahrt	34	3 439	3 431	9	3 608
51.22	Raumtransport	—	—	—	—	—
52.10	Lagerei	216	14 295	13 880	415	2 331
52.2	Erbringung von sonstigen Dienstleistungen für den Verkehr	1 849	110 767	108 454	2 313	25 943
52.21	Erbringung von sonstigen Dienstleistungen für den Landverkehr	263	•	•	•	•
52.22	Erbringung von sonstigen Dienstleistungen für die Schifffahrt	18	110	•	•	91
52.23	Erbringung von sonstigen Dienstleistungen für die Luftfahrt	107	23 725	23 531	194	5 127
52.24	Frachtumschlag	54	•	•	•	•
52.29	Erbringung von sonstigen Dienstleistungen für den Verkehr a. n. g.	1 407	29 210	27 703	1 507	12 193
53.10	Postdienste von Universaldienstleistungsanbietern	—	—	—	—	—
53.20	Sonstige Post-, Kurier- und Expressdienste	1 559	29 130	18 374	10 756	2 649
I	Gastgewerbe	18 868	146 047	99 981	46 066	11 919
55.10	Hotels, Gasthöfe und Pensionen	2 282	27 237	21 723	5 514	3 301
55.20	Ferienunterkünfte und ähnliche Beherbergungsstätten	621	3 271	2 490	782	204
55.30	Campingplätze	104	403	216	187	27
55.90	Sonstige Beherbergungsstätten	69	165	117	49	12

9. Rechtliche Einheiten mit abhängig Beschäftigten und Umsatz in Hessen 2023 nach ausgewählten Wirtschaftsklassen

WZ 2008	Wirtschaftsabschnitt Wirtschaftsgruppe Wirtschaftsklasse	Rechtliche Einheiten	Abhängig Beschäftigte			Umsatz
		insgesamt	insgesamt	davon		Mio. Euro
				SVB ¹⁾	GEB ²⁾	
56.10	Restaurants, Gaststätten, Imbissstuben, Cafés, Eissalons u. Ä.	11 589	64 711	41 605	23 107	4 717
56.2	Caterer und Erbringung sonstiger Verpflegungsdienstleistungen	1 205	41 531	29 854	11 677	3 092
56.21	Event-Caterer	682	4 265	2 448	1 817	355
56.29	Erbringung sonstiger Verpflegungsdienstleistungen	523	37 266	27 405	9 861	2 737
56.30	Ausschank von Getränken	2 998	8 728	3 977	4 750	567
J	Information und Kommunikation	12 770	136 674	131 271	5 404	37 708
58.1	Verlegen von Büchern und Zeitschriften; sonstiges Verlagswesen (ohne Software)	522	9 382	7 735	1 647	1 850
58.11	Verlegen von Büchern	166	1 206	1 078	128	308
58.12	Verlegen von Adressbüchern und Verzeichnissen	17	302	285	17	135
58.13	Verlegen von Zeitungen	91	4 899	3 680	1 219	779
58.14	Verlegen von Zeitschriften	145	2 011	1 807	203	311
58.19	Sonstiges Verlagswesen (ohne Software)	103	964	885	80	317
58.2	Verlegen von Software	135	1 403	1 360	43	361
58.21	Verlegen von Computerspielen	11	194	190	4	15
58.29	Verlegen von sonstiger Software	124	1 210	1 170	40	346
59.1	Herstellung von Filmen und Fernsehprogrammen, deren Verleih und Vertrieb; Kinos	605	2 499	1 788	711	842
59.11	Herstellung von Filmen, Videofilmen und Fernsehprogrammen	457	1 044	964	80	578
59.12	Nachbearbeitung und sonstige Filmtechnik	57	103	97	6	20
59.13	Filmverleih und -vertrieb (ohne Videotheken)	20	105	98	8	100
59.14	Kinos	71	1 246	630	617	144
59.20	Tonstudios; Herstellung von Hörfunkbeiträgen; Verlegen von bespielten Tonträgern und Musikalien	139	310	264	46	70
60.10	Hörfunkveranstalter	17	3 572	3 528	44	114
60.20	Fernsehveranstalter	11	119	115	4	26
61.10	Leitungsgebundene Telekommunikation	61	1 896	1 872	24	1 173
61.20	Drahtlose Telekommunikation	32	600	586	13	•
61.30	Satellitentelekommunikation	7	95	90	5	32
61.90	Sonstige Telekommunikation	231	1 667	1 569	98	•
62.0	Erbringung von Dienstleistungen der Informationstechnologie	10 065	106 166	103 864	2 302	28 329
62.01	Programmierungstätigkeiten	4 254	31 641	30 729	912	6 540
62.02	Erbringung von Beratungsleistungen auf dem Gebiet der Informationstechnologie	4 230	30 154	29 318	837	8 294
62.03	Betrieb von Datenverarbeitungseinrichtungen für Dritte	330	14 459	14 323	137	5 225
62.09	Erbringung von sonstigen Dienstleistungen der Informationstechnologie	1 251	29 911	29 494	417	8 270
63.1	Datenverarbeitung, Hosting und damit verbundene Tätigkeiten; Webportale	332	5 489	5 293	196	2 003
63.11	Datenverarbeitung, Hosting und damit verbundene Tätigkeiten	197	4 644	4 518	126	1 877
63.12	Webportale	135	845	776	70	127
63.9	Erbringung von sonstigen Informationsdienstleistungen	613	3 478	3 208	270	944
63.91	Korrespondenz- und Nachrichtenbüros	45	466	448	18	89
63.99	Erbringung von sonstigen Informationsdienstleistungen a. n. g.	568	3 012	2 760	252	854

9. Rechtliche Einheiten mit abhängig Beschäftigten und Umsatz in Hessen 2023 nach ausgewählten Wirtschaftsklassen

WZ 2008	Wirtschaftsabschnitt Wirtschaftsgruppe Wirtschaftsklasse	Rechtliche Einheiten	Abhängig Beschäftigte			Umsatz
		insgesamt	insgesamt	davon		Mio. Euro
				SVB ¹⁾	GEB ²⁾	
K	Erbringung von Finanz- und Versicherungsdienstleistungen	6 214	189 238	186 292	2 947	132 656
64.1	Zentralbanken und Kreditinstitute	229	123 492	123 152	340	75 086
64.11	Zentralbanken	1	•	•	•	•
64.19	Kreditinstitute (ohne Spezialkreditinstitute)	228	•	•	•	•
64.20	Beteiligungsgesellschaften	451	272	220	52	39
64.30	Treuhand- und sonstige Fonds und ähnliche Finanzinstitutionen	73	1 284	1 276	9	355
64.9	Sonstige Finanzierungsinstitutionen	264	5 866	5 799	67	6 408
64.91	Institutionen für Finanzierungsleasing	8	487	•	•	•
64.92	Spezialkreditinstitute	14	856	•	•	•
64.99	Erbringung von sonstigen Finanzdienstleistungen a. n. g.	242	4 522	4 460	62	3 826
65.1	Versicherungen	59	21 841	21 754	86	23 674
65.11	Lebensversicherungen	19	4 067	4 056	11	12 643
65.12	Nichtlebensversicherungen	40	17 774	17 699	75	11 032
65.20	Rückversicherungen	1	•	•	•	•
65.30	Pensionskassen und Pensionsfonds	29	•	•	•	•
66.1	Mit Finanzdienstleistungen verbundene Tätigkeiten	1 828	18 285	17 605	680	9 674
66.11	Effekten- und Warenbörsen	10	•	•	•	•
66.12	Effekten- und Warenhandel	102	•	•	•	•
66.19	Sonstige mit Finanzdienstleistungen verbundene Tätigkeiten	1 716	13 690	13 030	660	7 138
66.2	Mit Versicherungsdienstleistungen und Pensionskassen verbundene Tätigkeiten	3 135	10 397	8 737	1 660	1 041
66.21	Risiko- und Schadensbewertung	120	206	164	42	42
66.22	Tätigkeit von Versicherungsmaklerinnen und -maklern	2 963	9 796	8 188	1 609	971
66.29	Sonstige mit Versicherungsdienstleistungen und Pensionskassen verbundene Tätigkeiten	52	395	385	9	28
66.30	Fondsmanagement	145	5 868	5 834	33	9 074
L	Grundstücks- und Wohnungswesen	15 657	38 876	32 179	6 697	12 428
68.10	Kauf und Verkauf von eigenen Grundstücken, Gebäuden und Wohnungen	929	1 819	1 582	237	1 382
68.20	Vermietung, Verpachtung von eigenen oder geleaste Grundstücken, Gebäuden und Wohnungen	7 727	12 887	10 513	2 375	6 913
68.3	Vermittlung und Verwaltung von Grundstücken, Gebäuden und Wohnungen für Dritte	7 001	24 170	20 084	4 086	4 133
68.31	Vermittlung von Grundstücken, Gebäuden und Wohnungen für Dritte	2 267	6 760	6 175	585	1 412
68.32	Verwaltung von Grundstücken, Gebäuden und Wohnungen für Dritte	4 734	17 410	13 910	3 500	2 721
M	Erbringung von freiberuflichen, wissenschaftlichen und technischen Dienstleistungen	43 359	253 194	234 898	18 297	54 160
69.10	Rechtsberatung	5 624	20 878	18 272	2 606	4 641
69.20	Wirtschaftsprüfung und Steuerberatung; Buchführung	4 867	42 951	39 579	3 372	5 843
70.10	Verwaltung und Führung von Unternehmen und Betrieben	3 480	42 798	41 521	1 277	12 892
70.2	Public-Relations- und Unternehmensberatung	9 631	39 439	37 341	2 098	10 680
70.21	Public-Relations-Beratung	236	1 840	1 769	71	290
70.22	Unternehmensberatung	9 395	37 599	35 573	2 027	10 390
71.1	Architektur- und Ingenieurbüros	9 290	44 995	41 952	3 043	8 690

9. Rechtliche Einheiten mit abhängig Beschäftigten und Umsatz in Hessen 2023 nach ausgewählten Wirtschaftsklassen

WZ 2008	Wirtschaftsabschnitt Wirtschaftsgruppe Wirtschaftsklasse	Rechtliche Einheiten	Abhängig Beschäftigte			Umsatz
		insgesamt	insgesamt	davon		Mio. Euro
				SVB ¹⁾	GEB ²⁾	
71.11	Architekturbüros	2 899	8 771	7 905	865	1 459
71.12	Ingenieurbüros	6 391	36 224	34 047	2 177	7 231
71.20	Technische, physikalische und chemische Untersuchung	514	7 297	6 775	522	1 027
72.1	Forschung und Entwicklung im Bereich Natur-, Ingenieur-, Agrarwissenschaften und Medizin	549	12 810	12 393	417	1 939
72.11	Forschung und Entwicklung im Bereich Biotechnologie	72	3 500	3 321	179	390
72.19	Sonstige Forschung und Entwicklung im Bereich Natur-, Ingenieur-, Agrarwissenschaften und Medizin	477	9 310	9 072	238	1 549
72.20	Forschung und Entwicklung im Bereich Rechts-, Wirtschafts- und Sozialwissenschaften sowie im Bereich Sprach-, Kultur- und Kunstwissenschaften	102	1 266	1 151	115	18
73.1	Werbung	2 386	17 250	14 186	3 064	4 921
73.11	Werbeagenturen	2 225	13 717	10 735	2 983	2 512
73.12	Vermarktung und Vermittlung von Werbezeiten und Werbeflächen	161	3 533	3 452	82	2 409
73.20	Markt- und Meinungsforschung	159	2 317	2 087	230	526
74.10	Ateliers für Textil-, Schmuck-, Grafik- u. ä. Design	1 749	2 752	2 481	271	605
74.20	Fotografie und Fotolabors	884	422	324	99	85
74.30	Übersetzen und Dolmetschen	710	425	373	53	111
74.90	Sonstige freiberufliche, wissenschaftliche und technische Tätigkeiten a. n. g.	2 531	14 371	13 796	576	1 821
75.00	Veterinärwesen	883	3 225	2 668	557	363
N	Erbringung von sonstigen wirtschaftlichen Dienstleistungen	19 863	307 440	269 468	37 972	37 544
77.1	Vermietung von Kraftwagen	473	5 596	4 833	762	2 805
77.11	Vermietung von Kraftwagen mit einem Gesamtgewicht von 3,5 t oder weniger	380	5 377	4 647	730	2 565
77.12	Vermietung von Kraftwagen mit einem Gesamtgewicht von mehr als 3,5 t	93	218	186	33	240
77.2	Vermietung von Gebrauchsgütern	303	6 514	6 176	337	•
77.21	Vermietung von Sport- und Freizeitgeräten	50	113	87	25	8
77.22	Videotheken	9	30	23	6	•
77.29	Vermietung von sonstigen Gebrauchsgütern	244	6 371	6 066	306	1 617
77.3	Vermietung von Maschinen, Geräten und sonstigen beweglichen Sachen	874	4 243	3 899	343	6 306
77.31	Vermietung von landwirtschaftlichen Maschinen und Geräten	42	43	•	•	21
77.32	Vermietung von Baumaschinen und -geräten	295	980	857	123	292
77.33	Vermietung von Büromaschinen, Datenverarbeitungsgeräten und -einrichtungen	24	373	356	16	283
77.34	Vermietung von Wasserfahrzeugen	33	53	25	28	11
77.35	Vermietung von Luftfahrzeugen	38	31	•	•	50
77.39	Vermietung von sonstigen Maschinen, Geräten und beweglichen Sachen a. n. g.	442	2 764	2 604	160	5 649
77.40	Leasing von nichtfinanziellen immateriellen Vermögensgegenständen (ohne Copyrights)	71	353	322	31	•
78.10	Vermittlung von Arbeitskräften	547	5 109	4 788	321	980
78.20	Befristete Überlassung von Arbeitskräften	553	52 339	50 813	1 526	2 654
78.30	Sonstige Überlassung von Arbeitskräften	126	51 762	51 258	504	1 953
79.1	Reisebüros und Reiseveranstalter	874	9 477	8 924	553	1 766
79.11	Reisebüros	648	7 932	7 553	379	1 319

9. Rechtliche Einheiten mit abhängig Beschäftigten und Umsatz in Hessen 2023 nach ausgewählten Wirtschaftsklassen

WZ 2008	Wirtschaftsabschnitt Wirtschaftsgruppe Wirtschaftsklasse	Rechtliche Einheiten	Abhängig Beschäftigte			Umsatz
		insgesamt	insgesamt	davon		Mio. Euro
				SVB ¹⁾	GEB ²⁾	
79.12	Reiseveranstalter	226	1 545	1 371	174	446
79.90	Erbringung sonstiger Reservierungsdienstleistungen	98	600	507	93	68
80.10	Private Wach- und Sicherheitsdienste	596	23 297	20 708	2 589	1 592
80.20	Sicherheitsdienste mithilfe von Überwachungs- und Alarmsystemen	66	2 726	2 585	141	243
80.30	Detekteien	47	187	117	70	25
81.10	Hausmeisterdienste	3 463	14 705	12 182	2 524	2 130
81.2	Reinigung von Gebäuden, Straßen und Verkehrsmitteln	4 178	76 627	54 569	22 058	3 734
81.21	Allgemeine Gebäudereinigung	2 825	61 712	42 466	19 246	2 476
81.22	Spezielle Reinigung von Gebäuden und Reinigung von Maschinen	926	11 313	8 960	2 353	998
81.29	Reinigung a. n. g.	427	3 602	3 143	459	260
81.30	Garten- und Landschaftsbau sowie Erbringung von sonstigen gärtnerischen Dienstleistungen	3 541	12 973	11 268	1 705	1 485
82.1	Sekretariats- und Schreibdienste, Copy-Shops	844	1 558	1 267	291	138
82.11	Allgemeine Sekretariats- und Schreibdienste	638	1 362	1 141	221	113
82.19	Copy-Shops; Dokumentenvorbereitung und Erbringung sonstiger spezieller Sekretariatsdienste	206	196	126	70	25
82.20	Call Center	77	3 851	3 728	123	478
82.30	Messe-, Ausstellungs- und Kongressveranstalter	546	3 462	2 975	487	1 017
82.9	Erbringung sonstiger wirtschaftlicher Dienstleistungen für Unternehmen und Privatpersonen	2 586	32 062	28 548	3 514	8 334
82.91	Inkassobüros und Auskunftsteien	108	2 269	2 216	52	707
82.92	Abfüllen und Verpacken	107	3 313	2 830	484	398
82.99	Erbringung sonstiger wirtschaftlicher Dienstleistungen für Unternehmen und Privatpersonen a. n. g.	2 371	26 481	23 503	2 978	7 230
P	Erziehung und Unterricht	6 924	113 914	98 872	15 042	2 172
85.10	Kindergärten und Vorschulen	905	26 764	23 745	3 019	131
85.20	Grundschulen	503	7 738	7 463	275	•
85.3	Weiterführende Schulen	804	21 335	20 543	792	335
85.31	Allgemein bildende weiterführende Schulen	487	13 770	13 235	536	14
85.32	Berufsbildende weiterführende Schulen	317	7 565	7 308	256	321
85.4	Tertiärer und post-sekundärer, nicht tertiärer Unterricht	318	38 278	31 017	7 261	529
85.41	Post-sekundärer, nicht tertiärer Unterricht	178	391	327	64	36
85.42	Tertiärer Unterricht	140	37 887	30 690	7 196	493
85.5	Sonstiger Unterricht	4 352	19 283	15 742	3 540	1 131
85.51	Sport- und Freizeitunterricht	1 177	1 944	1 199	745	134
85.52	Kulturunterricht	256	775	410	366	34
85.53	Fahr- und Flugschulen	821	2 503	1 833	670	263
85.59	Sonstiger Unterricht a. n. g.	2 098	14 061	12 301	1 760	699
85.60	Erbringung von Dienstleistungen für den Unterricht	42	516	361	155	•
Q	Gesundheits- und Sozialwesen	20 799	416 084	381 828	34 257	15 396
86.10	Krankenhäuser	291	108 046	105 149	2 897	8 843
86.2	Arzt- und Zahnarztpraxen	9 180	68 092	57 827	10 265	1 704
86.21	Arztpraxen für Allgemeinmedizin	2 371	13 073	10 487	2 585	84
86.22	Facharztpraxen	3 668	30 203	25 889	4 314	775
86.23	Zahnarztpraxen	3 141	24 816	21 451	3 365	845

9. Rechtliche Einheiten mit abhängig Beschäftigten und Umsatz in Hessen 2023 nach ausgewählten Wirtschaftsklassen

WZ 2008	Wirtschaftsabschnitt Wirtschaftsgruppe Wirtschaftsklasse	Rechtliche Einheiten	Abhängig Beschäftigte			Umsatz
		insgesamt	insgesamt	davon		Mio. Euro
				SVB ¹⁾	GEB ²⁾	
86.90	Gesundheitswesen a. n. g.	7 462	40 872	34 842	6 029	1 599
87.10	Pflegeheime	364	42 838	40 136	2 701	658
87.20	Stationäre Einrichtungen zur psychosozialen Betreuung, Suchtbekämpfung u. Ä.	30	1 632	1 532	100	43
87.30	Altenheime; Alten- und Behindertenwohnheime	200	22 802	21 475	1 327	554
87.90	Sonstige Heime (ohne Erholungs- und Ferienheime)	129	5 503	5 141	362	102
88.10	Soziale Betreuung älterer Menschen und Behinderter	1 578	54 584	49 283	5 301	515
88.9	Sonstiges Sozialwesen (ohne Heime)	1 565	71 717	66 443	5 273	1 379
88.91	Tagesbetreuung von Kindern	353	10 851	9 721	1 131	162
88.99	Sonstiges Sozialwesen a. n. g.	1 212	60 865	56 723	4 142	1 217
R	Kunst, Unterhaltung und Erholung	7 096	31 185	22 190	8 996	3 571
90.0	Kreative, künstlerische und unterhaltende Tätigkeiten	2 943	5 834	5 099	736	976
90.01	Darstellende Kunst	704	2 000	1 837	164	119
90.02	Erbringung von Dienstleistungen für die darstellende Kunst	208	1 105	984	121	186
90.03	Künstlerisches und schriftstellerisches Schaffen	1 925	282	186	96	166
90.04	Betrieb von Kultur- und Unterhaltungseinrichtungen	106	2 447	2 093	355	505
91.0	Bibliotheken, Archive, Museen, botanische und zoologische Gärten	133	2 635	2 275	360	64
91.01	Bibliotheken und Archive	22	905	879	27	6
91.02	Museen	64	1 298	1 042	256	37
91.03	Betrieb von historischen Stätten und Gebäuden und ähnlichen Attraktionen	13	101	85	16	7
91.04	Botanische und zoologische Gärten sowie Naturparks	34	331	270	61	14
92.00	Spiel-, Wett- und Lotteriewesen	770	4 880	3 882	998	680
93.1	Erbringung von Dienstleistungen des Sports	2 565	14 444	8 934	5 510	1 494
93.11	Betrieb von Sportanlagen	321	2 911	1 455	1 457	195
93.12	Sportvereine	1 244	4 269	2 198	2 071	394
93.13	Fitnesszentren	646	5 074	3 258	1 817	395
93.19	Erbringung von sonstigen Dienstleistungen des Sports	354	2 190	2 023	167	510
93.2	Erbringung von sonstigen Dienstleistungen der Unterhaltung und der Erholung	685	3 393	2 001	1 392	358
93.21	Vergnügungs- und Themenparks	199	1 014	484	530	81
93.29	Erbringung von Dienstleistungen der Unterhaltung und der Erholung a. n. g.	486	2 379	1 517	862	277
S	Erbringung von sonstigen Dienstleistungen	18 736	82 761	66 451	16 310	4 373
94.1	Wirtschafts- und Arbeitgeberverbände, Berufsorganisationen	459	7 834	7 369	466	332
94.11	Wirtschafts- und Arbeitgeberverbände	254	3 908	3 704	204	253
94.12	Berufsorganisationen	205	3 926	3 665	262	78
94.20	Arbeitnehmervereinigungen	39	3 224	3 104	120	48
94.9	Kirchliche Vereinigungen; politische Parteien sowie sonstige Interessenvertretungen und Vereinigungen a. n. g.	3 951	38 856	31 569	7 287	777
94.91	Kirchliche und sonstige religiöse Vereinigungen	1 669	17 586	14 066	3 520	30
94.92	Politische Parteien und Vereinigungen	119	338	267	71	2
94.99	Sonstige Interessenvertretungen und Vereinigungen a. n. g.	2 163	20 932	17 237	3 696	745
95.1	Reparatur von Datenverarbeitungs- und Telekommunikationsgeräten	104	201	177	24	33
95.11	Reparatur von Datenverarbeitungsgeräten und peripheren Geräten	58	143	132	11	25

9. Rechtliche Einheiten mit abhängig Beschäftigten und Umsatz in Hessen 2023 nach ausgewählten Wirtschaftsklassen

WZ 2008	Wirtschaftsabschnitt Wirtschaftsgruppe Wirtschaftsklasse	Rechtliche Einheiten	Abhängig Beschäftigte			Umsatz
		insgesamt	insgesamt	davon		Mio. Euro
				SVB ¹⁾	GEB ²⁾	
95.12	Reparatur von Telekommunikationsgeräten	46	58	45	13	8
95.2	Reparatur von Gebrauchsgütern	795	1 157	829	328	147
95.21	Reparatur von Geräten der Unterhaltungselektronik	62	99	80	19	12
95.22	Reparatur von elektrischen Haushaltsgeräten und Gartengeräten	57	122	79	43	15
95.23	Reparatur von Schuhen und Lederwaren	97	60	41	19	7
95.24	Reparatur von Möbeln und Einrichtungsgegenständen	100	199	160	40	23
95.25	Reparatur von Uhren und Schmuck	37	31	24	7	5
95.29	Reparatur von sonstigen Gebrauchsgütern	442	646	445	201	84
96.0	Erbringung von sonstigen überwiegend persönlichen Dienstleistungen	13 388	31 489	23 404	8 085	3 036
96.01	Wäscherei und chemische Reinigung	370	5 551	4 772	779	591
96.02	Frisör- und Kosmetiksalons	6 766	13 757	10 445	3 312	708
96.03	Bestattungswesen	427	1 269	854	415	170
96.04	Saunas, Solarien, Bäder u. Ä.	442	2 355	1 520	835	135
96.09	Erbringung von sonstigen Dienstleistungen a. n. g.	5 383	8 557	5 814	2 743	1 433
I n s g e s a m t		273 008	3 037 669	2 734 541	303 128	935 952

1) Sozialversicherungspflichtig Beschäftigte. — 2) Geringfügig entlohnt Beschäftigte.

10. Niederlassungen mit abhängig Beschäftigten in Hessen 2023 **nach ausgewählten Wirtschaftsklassen**

WZ 2008	Wirtschaftsabschnitt Wirtschaftsgruppe Wirtschaftsklasse	Nieder- lassungen	Abhängig Beschäftigte		
		insgesamt	insgesamt	davon	
				SVB ¹⁾	GEB ²⁾
B	Bergbau und Gewinnung von Steinen und Erden	156	1 441	1 330	112
05.10	Steinkohlenbergbau	—	—	—	—
05.20	Braunkohlenbergbau	—	—	—	—
06.10	Gewinnung von Erdöl	—	—	—	—
06.20	Gewinnung von Erdgas	—	—	—	—
07.10	Eisenerzbergbau	—	—	—	—
07.2	NE-Metallerzbergbau	1	•	•	•
07.21	Bergbau auf Uran- und Thoriumerze	—	—	—	—
07.29	Sonstiger NE-Metallerzbergbau	1	•	•	•
08.1	Gewinnung von Natursteinen, Kies, Sand, Ton und Kaolin	136	1 314	1 208	106
08.11	Gewinnung von Naturwerksteinen und Natursteinen, Kalk- und Gipsstein, Kreide und Schiefer	67	666	622	44
08.12	Gewinnung von Kies, Sand, Ton und Kaolin	69	649	587	62
08.9	Sonstiger Bergbau; Gewinnung von Steinen und Erden a. n. g.	7	•	•	•
08.91	Bergbau auf chemische und Düngemittelminerale	—	—	—	—
08.92	Torfgewinnung	1	•	•	•
08.93	Gewinnung von Salz	1	•	•	•
08.99	Gewinnung von Steinen und Erden a. n. g.	5	23	•	•
09.10	Erbringung von Dienstleistungen für die Gewinnung von Erdöl und Erdgas	3	•	•	•
09.90	Erbringung von Dienstleistungen für den sonstigen Bergbau und die Gewinnung von Steinen und Erden	9	•	•	•
C	Verarbeitendes Gewerbe	15 240	447 951	427 504	20 447
10.1	Schlachten und Fleischverarbeitung	759	10 034	8 471	1 563
10.11	Schlachten (ohne Schlachten von Geflügel)	62	566	478	88
10.12	Schlachten von Geflügel	8	659	650	9
10.13	Fleischverarbeitung	689	8 809	7 343	1 466
10.20	Fischverarbeitung	4	98	•	•
10.3	Obst- und Gemüseverarbeitung	51	1 234	1 168	66
10.31	Kartoffelverarbeitung	5	•	•	•
10.32	Herstellung von Frucht- und Gemüsesäften	20	•	•	•
10.39	Sonstige Verarbeitung von Obst und Gemüse	26	756	724	32
10.4	Herstellung von pflanzlichen und tierischen Ölen und Fetten	9	73	•	•
10.41	Herstellung von Ölen und Fetten (ohne Margarine u.ä. Nahrungsfette)	9	73	•	•
10.42	Herstellung von Margarine u. ä. Nahrungsfetten	—	—	—	—
10.5	Milchverarbeitung	63	1 764	1 682	82
10.51	Milchverarbeitung (ohne Herstellung von Speiseeis)	28	1 102	1 068	35
10.52	Herstellung von Speiseeis	35	662	614	48
10.6	Mahl- und Schälmmühlen, Herstellung von Stärke und Stärkerzeugnissen	32	277	245	33
10.61	Mahl- und Schälmmühlen	31	•	•	•
10.62	Herstellung von Stärke und Stärkerzeugnissen	1	•	•	•
10.7	Herstellung von Back- und Teigwaren	791	19 011	14 998	4 012
10.71	Herstellung von Backwaren (ohne Dauerbackwaren)	755	17 916	13 947	3 970
10.72	Herstellung von Dauerbackwaren	22	1 031	999	33

10. Niederlassungen mit abhängig Beschäftigten in Hessen 2023 nach ausgewählten Wirtschaftsklassen

WZ 2008	Wirtschaftsabschnitt Wirtschaftsgruppe Wirtschaftsklasse	Nieder- lassungen	Abhängig Beschäftigte		
		insgesamt	insgesamt	davon	
				SVB ¹⁾	GEB ²⁾
10.73	Herstellung von Teigwaren	14	63	53	10
10.8	Herstellung von sonstigen Nahrungsmitteln	205	11 477	11 078	398
10.81	Herstellung von Zucker	3	•	•	•
10.82	Herstellung von Süßwaren (ohne Dauerbackwaren)	32	5 473	5 381	91
10.83	Verarbeitung von Kaffee und Tee, Herstellung von Kaffee-Ersatz	47	229	119	110
10.84	Herstellung von Würzmitteln und Soßen	8	•	•	•
10.85	Herstellung von Fertiggerichten	32	325	253	72
10.86	Herstellung von homogenisierten und diätetischen Nahrungsmitteln	11	993	981	12
10.89	Herstellung von sonstigen Nahrungsmitteln a. n. g.	72	2 480	2 377	103
10.9	Herstellung von Futtermitteln	28	278	253	25
10.91	Herstellung von Futtermitteln für Nutztiere	17	100	84	16
10.92	Herstellung von Futtermitteln für sonstige Tiere	11	178	169	9
11.0	Getränkeherstellung	186	7 289	6 874	414
11.01	Herstellung von Spirituosen	43	220	168	52
11.02	Herstellung von Traubenwein	37	1 521	1 364	157
11.03	Herstellung von Apfelwein und anderen Fruchtweinen	31	•	•	•
11.04	Herstellung von Wermutwein und sonstigen aromatisierten Weinen	—	—	—	—
11.05	Herstellung von Bier	44	1 421	1 326	94
11.06	Herstellung von Malz	2	•	•	•
11.07	Herstellung von Erfrischungsgetränken; Gewinnung natürlicher Mineralwässer	29	3 878	3 821	57
12.00	Tabakverarbeitung	3	•	•	•
13.10	Spinnstoffaufbereitung und Spinnerei	9	192	186	7
13.20	Weberei	16	213	202	11
13.30	Veredlung von Textilien und Bekleidung	124	597	512	84
13.9	Herstellung von sonstigen Textilwaren	150	3 220	3 071	149
13.91	Herstellung von gewirktem und gestricktem Stoff	5	147	•	•
13.92	Herstellung von konfektionierten Textilwaren (ohne Bekleidung)	62	1 446	1 357	89
13.93	Herstellung von Teppichen	9	42	•	•
13.94	Herstellung von Seilerwaren	5	125	117	9
13.95	Herstellung von Vliesstoff und Erzeugnissen daraus (ohne Bekleidung)	5	750	•	•
13.96	Herstellung von technischen Textilien	21	332	319	13
13.99	Herstellung von sonstigen Textilwaren a. n. g.	43	379	347	32
14.1	Herstellung von Bekleidung (ohne Pelzbekleidung)	166	780	625	155
14.11	Herstellung von Lederbekleidung	3	•	•	•
14.12	Herstellung von Arbeits- und Berufsbekleidung	10	153	140	13
14.13	Herstellung von sonstiger Oberbekleidung	84	274	•	•
14.14	Herstellung von Wäsche	12	•	26	•
14.19	Herstellung von sonstiger Bekleidung und Bekleidungszubehör a. n. g.	57	311	236	75
14.20	Herstellung von Pelzwaren	9	•	•	•
14.3	Herstellung von Bekleidung aus gewirktem und gestricktem Stoff	7	•	•	•
14.31	Herstellung von Strumpfwaren	2	•	•	•

10. Niederlassungen mit abhängig Beschäftigten in Hessen 2023 nach ausgewählten Wirtschaftsklassen

WZ 2008	Wirtschaftsabschnitt Wirtschaftsgruppe Wirtschaftsklasse	Nieder- lassungen	Abhängig Beschäftigte		
		insgesamt	insgesamt	davon	
				SVB ¹⁾	GEB ²⁾
14.39	Herstellung von sonstiger Bekleidung aus gewirktem und gestricktem Stoff	5	3	•	•
15.1	Herstellung von Leder und Lederwaren (ohne Herstellung von Lederbekleidung)	78	260	216	44
15.11	Herstellung von Leder und Lederfaserstoff; Zurichtung und Färben von Fellen	9	25	17	7
15.12	Lederverarbeitung (ohne Herstellung von Lederbekleidung)	69	236	199	37
15.20	Herstellung von Schuhen	23	116	104	12
16.10	Säge-, Hobel- und Holzimprägnierwerke	81	1 480	1 366	114
16.2	Herstellung von sonstigen Holz-, Kork-, Flecht- und Korbwaren (ohne Möbel)	718	6 467	5 911	556
16.21	Herstellung von Furnier-, Sperrholz-, Holzfaser- und Holzspanplatten	15	•	215	•
16.22	Herstellung von Parkettafeln	1	•	•	•
16.23	Herstellung von sonstigen Konstruktionsteilen, Fertigbauteilen, Ausbauelementen und Fertigteilbauten aus Holz	525	4 787	4 433	353
16.24	Herstellung von Verpackungsmitteln, Lagerbehältern und Ladungsträgern aus Holz	67	1 086	958	128
16.29	Herstellung von Holzwaren a. n. g., Kork-, Flecht- und Korbwaren (ohne Möbel)	110	362	•	•
17.1	Herstellung von Holz- und Zellstoff, Papier, Karton und Pappe	20	1 430	1 400	30
17.11	Herstellung von Holz- und Zellstoff	2	•	•	•
17.12	Herstellung von Papier, Karton und Pappe	18	•	•	•
17.2	Herstellung von Waren aus Papier, Karton und Pappe	125	6 450	6 263	187
17.21	Herstellung von Wellpapier und -pappe sowie von Verpackungsmitteln aus Papier, Karton und Pappe	56	4 086	3 984	102
17.22	Herstellung von Haushalts-, Hygiene- und Toilettenartikeln aus Zellstoff, Papier und Pappe	8	874	•	•
17.23	Herstellung von Schreibwaren und Bürobedarf aus Papier, Karton und Pappe	20	•	•	•
17.24	Herstellung von Tapeten	4	•	•	•
17.29	Herstellung von sonstigen Waren aus Papier, Karton und Pappe	37	1 137	1 083	54
18.1	Herstellung von Druckerzeugnissen	802	6 719	5 069	1 650
18.11	Drucken von Zeitungen	24	502	339	163
18.12	Drucken a. n. g.	556	4 945	3 630	1 315
18.13	Druck- und Medienvorstufe	170	561	477	84
18.14	Binden von Druckerzeugnissen und damit verbundene Dienstleistungen	52	711	623	88
18.20	Vervielfältigung von bespielten Ton-, Bild- und Datenträgern	41	62	50	13
19.10	Kokerei	1	•	•	•
19.20	Mineralölverarbeitung	8	•	•	•
20.1	Herstellung von chemischen Grundstoffen, Düngemitteln und Stickstoffverbindungen, Kunststoffen in Primärformen und synthetischem Kautschuk in Primärformen	139	17 513	17 414	99
20.11	Herstellung von Industriegasen	8	•	•	•
20.12	Herstellung von Farbstoffen und Pigmenten	12	1 838	1 835	3
20.13	Herstellung von sonstigen anorganischen Grundstoffen und Chemikalien	22	854	•	•
20.14	Herstellung von sonstigen organischen Grundstoffen und Chemikalien	29	6 448	6 436	12
20.15	Herstellung von Düngemitteln und Stickstoffverbindungen	10	4 506	4 492	14

10. Niederlassungen mit abhängig Beschäftigten in Hessen 2023 nach ausgewählten Wirtschaftsklassen

WZ 2008	Wirtschaftsabschnitt Wirtschaftsgruppe Wirtschaftsklasse	Nieder- lassungen	Abhängig Beschäftigte		
		insgesamt	insgesamt	davon	
				SVB ¹⁾	GEB ²⁾
20.16	Herstellung von Kunststoffen in Primärformen	56	3 783	3 730	54
20.17	Herstellung von synthetischem Kautschuk in Primärformen	2	•	•	•
20.20	Herstellung von Schädlingsbekämpfungsmitteln, Pflanzenschutz- und Desinfektionsmitteln	14	958	949	8
20.30	Herstellung von Anstrichmitteln, Druckfarben und Kittungen	47	3 862	3 815	48
20.4	Herstellung von Seifen, Wasch-, Reinigungs- und Körperpflegemitteln sowie von Duftstoffen	103	3 001	2 897	104
20.41	Herstellung von Seifen, Wasch-, Reinigungs- und Poliermitteln	28	1 126	1 094	32
20.42	Herstellung von Körperpflegemitteln und Duftstoffen	75	1 876	1 804	72
20.5	Herstellung von sonstigen chemischen Erzeugnissen	85	8 341	8 229	112
20.51	Herstellung von pyrotechnischen Erzeugnissen	3	•	•	•
20.52	Herstellung von Klebstoffen	8	392	•	•
20.53	Herstellung von ätherischen Ölen	1	•	•	•
20.59	Herstellung von sonstigen chemischen Erzeugnissen a. n. g.	73	7 938	7 833	104
20.60	Herstellung von Chemiefasern	7	800	789	11
21.10	Herstellung von pharmazeutischen Grundstoffen	8	223	•	•
21.20	Herstellung von pharmazeutischen Spezialitäten und sonstigen pharmazeutischen Erzeugnissen	78	26 393	•	•
22.1	Herstellung von Gummiwaren	81	12 097	11 975	122
22.11	Herstellung und Runderneuerung von Bereifungen	27	7 710	7 689	21
22.19	Herstellung von sonstigen Gummiwaren	54	4 387	4 286	101
22.2	Herstellung von Kunststoffwaren	501	21 634	20 858	776
22.21	Herstellung von Platten, Folien, Schläuchen und Profilen aus Kunststoffen	111	6 858	6 710	149
22.22	Herstellung von Verpackungsmitteln aus Kunststoffen	60	3 068	2 979	89
22.23	Herstellung von Baubedarfsartikeln aus Kunststoffen	108	3 284	3 118	167
22.29	Herstellung von sonstigen Kunststoffwaren	222	8 423	8 051	372
23.1	Herstellung von Glas und Glaswaren	51	902	861	41
23.11	Herstellung von Flachglas	2	•	•	•
23.12	Veredelung und Bearbeitung von Flachglas	18	423	408	15
23.13	Herstellung von Hohlglas	5	105	•	•
23.14	Herstellung von Glasfasern und Waren daraus	4	•	•	•
23.19	Herstellung, Veredelung und Bearbeitung von sonstigem Glas einschließlich technischen Glaswaren	22	260	247	13
23.20	Herstellung von feuerfesten keramischen Werkstoffen und Waren	15	695	667	29
23.3	Herstellung von keramischen Baumaterialien	12	502	498	4
23.31	Herstellung von keramischen Wand- und Bodenfliesen und -platten	4	•	•	•
23.32	Herstellung von Ziegeln und sonstiger Baukeramik	8	•	•	•
23.4	Herstellung von sonstigen Porzellan- und keramischen Erzeugnissen	36	109	79	29
23.41	Herstellung von keramischen Haushaltswaren und Ziergegenständen	24	37	14	22
23.42	Herstellung von Sanitärkeramik	5	•	•	•
23.43	Herstellung von Isolatoren und Isolierteilen aus Keramik	1	•	•	•
23.44	Herstellung von keramischen Erzeugnissen für sonstige technische Zwecke	—	—	—	—
23.49	Herstellung von sonstigen keramischen Erzeugnissen	6	•	•	•

10. Niederlassungen mit abhängig Beschäftigten in Hessen 2023 nach ausgewählten Wirtschaftsklassen

WZ 2008	Wirtschaftsabschnitt Wirtschaftsgruppe Wirtschaftsklasse	Nieder- lassungen	Abhängig Beschäftigte		
		insgesamt	insgesamt	davon	
				SVB ¹⁾	GEB ²⁾
23.5	Herstellung von Zement, Kalk und gebranntem Gips	8	753	745	8
23.51	Herstellung von Zement	4	•	•	•
23.52	Herstellung von Kalk und gebranntem Gips	4	•	•	•
23.6	Herstellung von Erzeugnissen aus Beton, Zement und Gips	168	4 291	4 117	174
23.61	Herstellung von Erzeugnissen aus Beton, Zement und Kalksandstein für den Bau	88	2 751	2 638	113
23.62	Herstellung von Gipserzeugnissen für den Bau	4	•	•	•
23.63	Herstellung von Frischbeton (Transportbeton)	55	744	691	53
23.64	Herstellung von Mörtel und anderem Beton (Trockenbeton)	13	628	•	•
23.65	Herstellung von Faserzementwaren	—	—	—	—
23.69	Herstellung von sonstigen Erzeugnissen aus Beton, Zement und Gips a. n. g.	8	•	•	•
23.70	Be- und Verarbeitung von Naturwerksteinen und Natursteinen a. n. g.	433	1 540	1 265	275
23.9	Herstellung von Schleifkörpern und Schleifmitteln auf Unterlage sowie sonstigen Erzeugnissen aus nichtmetallischen Mineralien a. n. g.	51	2 875	2 831	44
23.91	Herstellung von Schleifkörpern und Schleifmitteln auf Unterlage	8	829	802	26
23.99	Herstellung von sonstigen Erzeugnissen aus nichtmetallischen Mineralien a. n. g.	43	2 046	2 028	18
24.10	Erzeugung von Roheisen, Stahl und Ferrolegierungen	20	2 137	2 120	17
24.20	Herstellung von Stahlrohren, Rohrform-, Rohrverschluss- und Rohrverbindungsstücken aus Stahl	17	118	107	11
24.3	Sonstige erste Bearbeitung von Eisen und Stahl	8	155	151	4
24.31	Herstellung von Blankstahl	3	•	•	•
24.32	Herstellung von Kaltband mit einer Breite von weniger als 600 mm	2	•	•	•
24.33	Herstellung von Kaltprofilen	3	•	•	•
24.34	Herstellung von kaltgezogenem Draht	—	—	—	—
24.4	Erzeugung und erste Bearbeitung von NE-Metallen	37	5 232	5 202	31
24.41	Erzeugung und erste Bearbeitung von Edelmetallen	17	•	•	•
24.42	Erzeugung und erste Bearbeitung von Aluminium	6	•	•	•
24.43	Erzeugung und erste Bearbeitung von Blei, Zink und Zinn	1	•	•	•
24.44	Erzeugung und erste Bearbeitung von Kupfer	2	•	•	•
24.45	Erzeugung und erste Bearbeitung von sonstigen NE-Metallen	11	•	•	6
24.46	Aufbereitung von Kernbrennstoffen	—	—	—	—
24.5	Gießereien	40	6 380	6 337	43
24.51	Eisengießereien	14	5 070	•	•
24.52	Stahlgießereien	3	•	•	•
24.53	Leichtmetallgießereien	20	539	510	30
24.54	Buntmetallgießereien	3	•	•	•
25.1	Stahl- und Leichtmetallbau	672	6 521	5 864	657
25.11	Herstellung von Metallkonstruktionen	480	5 011	4 520	491
25.12	Herstellung von Ausbauelementen aus Metall	192	1 510	1 344	166
25.2	Herstellung von Metalltanks und -behältern; Herstellung von Heizkörpern und -kesseln für Zentralheizungen	17	3 379	3 367	12
25.21	Herstellung von Heizkörpern und -kesseln für Zentralheizungen	6	•	•	•
25.29	Herstellung von Sammelbehältern, Tanks u. ä. Behältern aus Metall	11	•	•	•

10. Niederlassungen mit abhängig Beschäftigten in Hessen 2023 **nach ausgewählten Wirtschaftsklassen**

WZ 2008	Wirtschaftsabschnitt Wirtschaftsgruppe Wirtschaftsklasse	Nieder- lassungen	Abhängig Beschäftigte		
		insgesamt	insgesamt	davon	
				SVB ¹⁾	GEB ²⁾
25.30	Herstellung von Dampfkesseln (ohne Zentralheizungskessel)	6	331	•	•
25.40	Herstellung von Waffen und Munition	10	127	•	•
25.50	Herstellung von Schmiede-, Press-, Zieh- und Stanzteilen, gewalzten Ringen und pulvermetallurgischen Erzeugnissen	97	6 059	5 833	226
25.6	Oberflächenveredlung und Wärmebehandlung; Mechanik a. n. g.	1 371	11 125	9 802	1 323
25.61	Oberflächenveredlung und Wärmebehandlung	207	3 552	3 300	252
25.62	Mechanik a. n. g.	1 164	7 572	6 502	1 071
25.7	Herstellung von Schneidwaren, Werkzeugen, Schließern und Beschlägen aus unedlen Metallen	255	6 669	6 323	346
25.71	Herstellung von Schneidwaren und Bestecken aus unedlen Metallen	8	26	12	14
25.72	Herstellung von Schließern und Beschlägen aus unedlen Metallen	46	1 575	1 541	34
25.73	Herstellung von Werkzeugen	201	5 068	4 770	298
25.9	Herstellung von sonstigen Metallwaren	283	9 744	9 320	424
25.91	Herstellung von Fässern, Trommeln, Dosen, Eimern u. ä. Behältern aus Metall	11	•	•	13
25.92	Herstellung von Verpackungen und Verschlüssen aus Eisen, Stahl und NE-Metall	8	•	•	3
25.93	Herstellung von Drahtwaren, Ketten und Federn	22	817	790	28
25.94	Herstellung von Schrauben und Nieten	18	2 682	2 634	48
25.99	Herstellung von sonstigen Metallwaren a. n. g.	224	4 563	4 232	331
26.1	Herstellung von elektronischen Bauelementen und Leiterplatten	175	2 091	1 963	128
26.11	Herstellung von elektronischen Bauelementen	150	1 733	1 628	105
26.12	Herstellung von bestückten Leiterplatten	25	358	335	23
26.20	Herstellung von Datenverarbeitungsgeräten und peripheren Geräten	124	989	917	71
26.30	Herstellung von Geräten und Einrichtungen der Telekommunikationstechnik	90	1 585	1 541	44
26.40	Herstellung von Geräten der Unterhaltungselektronik	40	594	562	32
26.5	Herstellung von Mess-, Kontroll-, Navigations- u. ä. Instrumenten und Vorrichtungen; Herstellung von Uhren	272	16 476	16 163	314
26.51	Herstellung von Mess-, Kontroll-, Navigations- u. ä. Instrumenten und Vorrichtungen	259	16 319	•	•
26.52	Herstellung von Uhren	13	157	•	•
26.60	Herstellung von Bestrahlungs- und Elektrotherapiegeräten und elektromedizinischen Geräten	29	•	•	•
26.70	Herstellung von optischen und fotografischen Instrumenten und Geräten	87	4 492	4 389	103
26.80	Herstellung von magnetischen und optischen Datenträgern	4	•	•	•
27.1	Herstellung von Elektromotoren, Generatoren, Transformatoren, Elektrizitätsverteilungs- und -schalteinrichtungen	205	7 906	7 585	321
27.11	Herstellung von Elektromotoren, Generatoren und Transformatoren	92	2 945	2 797	149
27.12	Herstellung von Elektrizitätsverteilungs- und -schalteinrichtungen	113	4 961	4 789	172
27.20	Herstellung von Batterien und Akkumulatoren	10	1 255	•	•
27.3	Herstellung von Kabeln und elektrischem Installationsmaterial	73	3 283	3 126	157
27.31	Herstellung von Glasfaserkabeln	7	•	•	•

10. Niederlassungen mit abhängig Beschäftigten in Hessen 2023 nach ausgewählten Wirtschaftsklassen

WZ 2008	Wirtschaftsabschnitt Wirtschaftsgruppe Wirtschaftsklasse	Nieder- lassungen	Abhängig Beschäftigte		
		insgesamt	insgesamt	davon	
				SVB ¹⁾	GEB ²⁾
27.32	Herstellung von sonstigen elektronischen und elektrischen Drähten und Kabeln	24	1 105	•	•
27.33	Herstellung von elektrischem Installationsmaterial	42	•	2 031	•
27.40	Herstellung von elektrischen Lampen und Leuchten	64	939	•	•
27.5	Herstellung von Haushaltsgeräten	27	1 471	1 435	36
27.51	Herstellung von elektrischen Haushaltsgeräten	25	•	•	•
27.52	Herstellung von nicht elektrischen Haushaltsgeräten	2	•	•	•
27.90	Herstellung von sonstigen elektrischen Ausrüstungen und Geräten a. n. g.	135	10 513	10 384	129
28.1	Herstellung von nicht wirtschaftszweigspezifischen Maschinen	170	11 854	11 643	212
28.11	Herstellung von Verbrennungsmotoren und Turbinen (ohne Motoren für Luft- und Straßenfahrzeuge)	9	752	745	7
28.12	Herstellung von hydraulischen und pneumatischen Komponenten und Systemen	45	2 339	2 265	74
28.13	Herstellung von Pumpen und Kompressoren a. n. g.	38	1 844	1 820	23
28.14	Herstellung von Armaturen a. n. g.	33	3 484	3 441	43
28.15	Herstellung von Lagern, Getrieben, Zahnrädern und Antriebselementen	45	3 436	3 372	64
28.2	Herstellung von sonstigen nicht wirtschaftszweigspezifischen Maschinen	456	17 684	17 106	578
28.21	Herstellung von Öfen und Brennern	53	800	764	36
28.22	Herstellung von Hebezeugen und Fördermitteln	70	3 311	3 194	117
28.23	Herstellung von Büromaschinen (ohne Datenverarbeitungsgeräte und periphere Geräte)	7	•	•	•
28.24	Herstellung von handgeführten Werkzeugen mit Motorantrieb	6	•	•	•
28.25	Herstellung von kälte- und lufttechnischen Erzeugnissen, nicht für den Haushalt	101	3 274	3 172	102
28.29	Herstellung von sonstigen nicht wirtschaftszweigspezifischen Maschinen a. n. g.	219	9 595	9 282	313
28.30	Herstellung von land- und forstwirtschaftlichen Maschinen	13	937	927	11
28.4	Herstellung von Werkzeugmaschinen	156	3 917	3 769	149
28.41	Herstellung von Werkzeugmaschinen für die Metallbearbeitung	113	2 800	2 689	111
28.49	Herstellung von sonstigen Werkzeugmaschinen	43	1 117	1 079	38
28.9	Herstellung von Maschinen für sonstige bestimmte Wirtschaftszweige	442	16 150	15 688	462
28.91	Herstellung von Maschinen für die Metallerzeugung, von Walzwerkseinrichtungen und Gießmaschinen	7	44	37	7
28.92	Herstellung von Bergwerks-, Bau- und Baustoffmaschinen	24	521	508	13
28.93	Herstellung von Maschinen für die Nahrungs- und Genussmittelerzeugung und die Tabakverarbeitung	36	1 840	1 779	61
28.94	Herstellung von Maschinen für die Textil- und Bekleidungsherstellung und die Lederverarbeitung	22	1 525	1 498	26
28.95	Herstellung von Maschinen für die Papiererzeugung und -verarbeitung	9	425	411	14
28.96	Herstellung von Maschinen für die Verarbeitung von Kunststoffen und Kautschuk	38	1 901	1 858	43
28.99	Herstellung von Maschinen für sonstige bestimmte Wirtschaftszweige a. n. g.	306	9 894	9 597	298
29.10	Herstellung von Kraftwagen und Kraftwagenmotoren	25	•	•	15
29.20	Herstellung von Karosserien, Aufbauten und Anhängern	86	•	•	106
29.3	Herstellung von Teilen und Zubehör für Kraftwagen	109	33 818	33 689	129

10. Niederlassungen mit abhängig Beschäftigten in Hessen 2023 nach ausgewählten Wirtschaftsklassen

WZ 2008	Wirtschaftsabschnitt Wirtschaftsgruppe Wirtschaftsklasse	Nieder- lassungen	Abhängig Beschäftigte		
		insgesamt	insgesamt	davon	
				SVB ¹⁾	GEB ²⁾
29.31	Herstellung elektrischer und elektronischer Ausrüstungsgegenstände für Kraftwagen	13	762	745	17
29.32	Herstellung von sonstigen Teilen und sonstigem Zubehör für Kraftwagen	96	33 057	32 944	112
30.1	Schiff- und Bootsbau	8	35	31	4
30.11	Schiffbau (ohne Boots- und Yachtbau)	2	•	•	•
30.12	Boots- und Yachtbau	6	•	•	•
30.20	Schienenfahrzeugbau	9	•	•	•
30.30	Luft- und Raumfahrzeugbau	20	1 649	1 634	15
30.40	Herstellung von militärischen Kampffahrzeugen	3	•	•	•
30.9	Herstellung von Fahrzeugen a. n. g.	35	1 218	1 185	33
30.91	Herstellung von Krafträdern	8	•	•	•
30.92	Herstellung von Fahrrädern sowie von Behindertenfahrzeugen	22	•	•	•
30.99	Herstellung von sonstigen Fahrzeugen a. n. g.	5	200	192	8
31.0	Herstellung von Möbeln	538	6 017	5 705	312
31.01	Herstellung von Büro- und Ladenmöbeln	91	2 512	2 423	89
31.02	Herstellung von Küchenmöbeln	54	180	162	18
31.03	Herstellung von Matratzen	8	114	95	19
31.09	Herstellung von sonstigen Möbeln	385	3 212	3 026	186
32.1	Herstellung von Münzen, Schmuck und ähnlichen Erzeugnissen	238	420	297	124
32.11	Herstellung von Münzen	2	•	•	•
32.12	Herstellung von Schmuck, Gold- und Silberschmiedewaren (ohne Fantasieschmuck)	197	•	•	•
32.13	Herstellung von Fantasieschmuck	39	•	•	•
32.20	Herstellung von Musikinstrumenten	83	423	377	45
32.30	Herstellung von Sportgeräten	44	659	588	71
32.40	Herstellung von Spielwaren	52	181	146	36
32.50	Herstellung von medizinischen und zahnmedizinischen Apparaten und Materialien	791	17 413	16 233	1 180
32.9	Herstellung von Erzeugnissen a. n. g.	174	1 329	1 221	109
32.91	Herstellung von Besen und Bürsten	6	417	393	24
32.99	Herstellung von sonstigen Erzeugnissen a. n. g.	168	912	828	84
33.1	Reparatur von Metallerzeugnissen, Maschinen und Ausrüstungen	885	13 605	13 106	499
33.11	Reparatur von Metallerzeugnissen	76	665	613	52
33.12	Reparatur von Maschinen	481	4 928	4 619	309
33.13	Reparatur von elektronischen und optischen Geräten	44	473	451	22
33.14	Reparatur von elektrischen Ausrüstungen	45	1 967	1 927	40
33.15	Reparatur und Instandhaltung von Schiffen, Booten und Yachten	18	43	•	•
33.16	Reparatur und Instandhaltung von Luft- und Raumfahrzeugen	24	2 952	2 940	12
33.17	Reparatur und Instandhaltung von Fahrzeugen a. n. g.	155	2 412	2 377	34
33.19	Reparatur von sonstigen Ausrüstungen	42	166	•	•
33.20	Installation von Maschinen und Ausrüstungen a. n. g.	389	8 486	8 247	239
D	Energieversorgung	4 208	22 011	21 533	478
35.1	Elektrizitätsversorgung	3 951	19 763	19 372	392
35.11	Elektrizitätserzeugung	3 710	•	9 085	•

10. Niederlassungen mit abhängig Beschäftigten in Hessen 2023 nach ausgewählten Wirtschaftsklassen

WZ 2008	Wirtschaftsabschnitt Wirtschaftsgruppe Wirtschaftsklasse	Nieder- lassungen	Abhängig Beschäftigte		
		insgesamt	insgesamt	davon	
				SVB ¹⁾	GEB ²⁾
35.12	Elektrizitätsübertragung	19	•	•	•
35.13	Elektrizitätsverteilung	140	9 537	9 426	111
35.14	Elektrizitätshandel	82	813	•	•
35.2	Gasversorgung	167	1 597	1 537	59
35.21	Gaserzeugung	140	•	•	•
35.22	Gasverteilung durch Rohrleitungen	21	887	883	4
35.23	Gashandel durch Rohrleitungen	6	•	•	•
35.30	Wärme- und Kälteversorgung	90	651	624	27
Wasserversorgung; Abwasser- und Abfallentsorgung und Beseitigung von Umweltverschmutzungen		953	21 579	20 647	932
36.00	Wasserversorgung	154	2 678	2 609	69
37.00	Abwasserentsorgung	216	3 296	3 108	188
38.1	Sammlung von Abfällen	188	7 620	7 356	264
38.11	Sammlung nicht gefährlicher Abfälle	179	7 479	7 225	254
38.12	Sammlung gefährlicher Abfälle	9	142	131	11
38.2	Abfallbehandlung und -beseitigung	176	4 488	4 319	168
38.21	Behandlung und Beseitigung nicht gefährlicher Abfälle	156	3 837	3 676	161
38.22	Behandlung und Beseitigung gefährlicher Abfälle	20	651	644	7
38.3	Rückgewinnung	180	2 874	2 660	214
38.31	Zerlegen von Schiffs- und Fahrzeugwracks und anderen Altwaren	38	150	126	24
38.32	Rückgewinnung sortierter Werkstoffe	142	2 724	2 534	190
39.00	Beseitigung von Umweltverschmutzungen und sonstige Entsorgung	39	623	595	29
F Baugewerbe		30 653	151 774	139 274	12 500
41.10	Erschließung von Grundstücken; Bauträger	544	2 344	2 126	218
41.20	Bau von Gebäuden	1 730	18 138	17 299	838
42.1	Bau von Straßen und Bahnverkehrsstrecken	416	7 933	7 652	281
42.11	Bau von Straßen	341	6 198	5 975	223
42.12	Bau von Bahnverkehrsstrecken	55	882	848	34
42.13	Brücken- und Tunnelbau	20	853	829	23
42.2	Leitungstiefbau und Kläranlagenbau	441	4 760	4 546	213
42.21	Rohrleitungstiefbau, Brunnenbau und Kläranlagenbau	140	2 793	2 672	121
42.22	Kabelnetzleitungstiefbau	301	1 967	1 874	93
42.9	Sonstiger Tiefbau	340	5 511	5 232	279
42.91	Wasserbau	11	66	55	11
42.99	Sonstiger Tiefbau a. n. g.	329	5 445	5 177	268
43.1	Abbrucharbeiten und vorbereitende Baustellenarbeiten	646	3 469	3 182	287
43.11	Abbrucharbeiten	378	2 059	1 889	170
43.12	Vorbereitende Baustellenarbeiten	257	1 210	1 103	107
43.13	Test- und Suchbohrung	11	201	190	10
43.2	Bauinstallation	11 153	54 925	50 180	4 745
43.21	Elektroinstallation	3 380	20 550	18 792	1 758
43.22	Gas-, Wasser-, Heizungs- sowie Lüftungs- und Klimainstallation	3 672	23 782	21 661	2 121
43.29	Sonstige Bauinstallation	4 101	10 593	9 727	865
43.3	Sonstiger Ausbau	11 035	33 820	29 927	3 893

10. Niederlassungen mit abhängig Beschäftigten in Hessen 2023 nach ausgewählten Wirtschaftsklassen

WZ 2008	Wirtschaftsabschnitt Wirtschaftsgruppe Wirtschaftsklasse	Nieder- lassungen	Abhängig Beschäftigte		
		insgesamt	insgesamt	davon	
				SVB ¹⁾	GEB ²⁾
43.31	Anbringen von Stuckaturen, Gipserei und Verputzerei	699	2 857	2 612	245
43.32	Bautischlerei und -schlosserei	3 345	9 565	8 314	1 252
43.33	Fußboden-, Fliesen- und Plattenlegerei, Tapeziererei	3 958	8 641	7 410	1 231
43.34	Malerei und Glaserei	2 587	11 872	10 821	1 051
43.39	Sonstiger Ausbau a. n. g.	446	885	770	115
43.9	Sonstige spezialisierte Bautätigkeiten	4 348	20 876	19 130	1 746
43.91	Dachdeckerei und Zimmerei	1 737	9 530	8 630	900
43.99	Sonstige spezialisierte Bautätigkeiten a. n. g.	2 611	11 347	10 501	846
G	Handel; Instandhaltung und Reparatur von Kraftfahrzeugen	51 340	438 367	376 253	62 114
45.1	Handel mit Kraftwagen	3 123	28 843	26 402	2 441
45.11	Handel mit Kraftwagen mit einem Gesamtgewicht von 3,5 t oder weniger	2 958	27 846	25 539	2 306
45.19	Handel mit Kraftwagen mit einem Gesamtgewicht von mehr als 3,5 t	165	997	863	134
45.20	Instandhaltung und Reparatur von Kraftwagen	3 921	17 222	14 915	2 307
45.3	Handel mit Kraftwagenteilen und -zubehör	1 562	10 782	10 022	760
45.31	Großhandel mit Kraftwagenteilen und -zubehör	335	7 014	6 735	278
45.32	Einzelhandel mit Kraftwagenteilen und -zubehör	1 227	3 768	3 287	481
45.40	Handel mit Krafträdern, Kraftradteilen und -zubehör; Instandhaltung und Reparatur von Krafträdern	362	1 217	1 044	172
46.1	Handelsvermittlung	3 221	9 371	8 203	1 169
46.11	Handelsvermittlung von landwirtschaftlichen Grundstoffen, lebenden Tieren, textilen Rohstoffen und Halbwaren	89	140	95	45
46.12	Handelsvermittlung von Brennstoffen, Erzen, Metallen und technischen Chemikalien	91	150	124	26
46.13	Handelsvermittlung von Holz, Baustoffen und Anstrichmitteln	313	677	600	77
46.14	Handelsvermittlung von Maschinen, technischem Bedarf, Wasser- und Luftfahrzeugen	627	2 500	2 310	190
46.15	Handelsvermittlung von Möbeln, Einrichtungs- und Haushaltsgegenständen, Eisen- und Metallwaren	287	676	604	72
46.16	Handelsvermittlung von Textilien, Bekleidung, Schuhen und Lederwaren	190	994	747	247
46.17	Handelsvermittlung von Nahrungsmitteln, Getränken und Tabakwaren	145	362	295	67
46.18	Handelsvermittlung von sonstigen Waren	1 046	2 073	1 768	305
46.19	Handelsvermittlung von Waren ohne ausgeprägten Schwerpunkt	433	1 800	1 660	140
46.2	Großhandel mit landwirtschaftlichen Grundstoffen und lebenden Tieren	288	2 251	1 943	308
46.21	Großhandel mit Getreide, Rohtabak, Saatgut und Futtermitteln	119	1 263	1 133	129
46.22	Großhandel mit Blumen und Pflanzen	71	528	447	81
46.23	Großhandel mit lebenden Tieren	80	439	351	89
46.24	Großhandel mit Häuten, Fellen und Leder	18	21	12	9
46.3	Großhandel mit Nahrungs- und Genussmitteln, Getränken und Tabakwaren	1 285	19 604	17 820	1 784
46.31	Großhandel mit Obst, Gemüse und Kartoffeln	149	1 687	1 476	211
46.32	Großhandel mit Fleisch und Fleischwaren	113	1 009	864	145
46.33	Großhandel mit Milch, Milcherzeugnissen, Eiern, Speiseölen und Nahrungsfetten	72	708	603	105

10. Niederlassungen mit abhängig Beschäftigten in Hessen 2023 **nach ausgewählten Wirtschaftsklassen**

WZ 2008	Wirtschaftsabschnitt Wirtschaftsgruppe Wirtschaftsklasse	Nieder- lassungen	Abhängig Beschäftigte		
		insgesamt	insgesamt	davon	
				SVB ¹⁾	GEB ²⁾
46.34	Großhandel mit Getränken	341	2 947	2 361	586
46.35	Großhandel mit Tabakwaren	39	409	350	60
46.36	Großhandel mit Zucker, Süßwaren und Backwaren	34	938	892	46
46.37	Großhandel mit Kaffee, Tee, Kakao und Gewürzen	51	644	576	68
46.38	Großhandel mit sonstigen Nahrungs- und Genussmitteln	287	4 549	4 252	297
46.39	Großhandel mit Nahrungs- und Genussmitteln, Getränken und Tabakwaren, ohne ausgeprägten Schwerpunkt	199	6 712	6 447	266
46.4	Großhandel mit Gebrauchs- und Verbrauchsgütern	2 935	49 340	46 523	2 817
46.41	Großhandel mit Textilien	206	1 033	859	174
46.42	Großhandel mit Bekleidung und Schuhen	302	3 674	3 407	267
46.43	Großhandel mit Foto- und optischen Erzeugnissen, elektrischen Haushaltsgeräten und Geräten der Unterhaltungselektronik	413	7 870	7 620	250
46.44	Großhandel mit keramischen Erzeugnissen, Glaswaren und Reinigungsmitteln	102	2 028	1 946	82
46.45	Großhandel mit kosmetischen Erzeugnissen und Körperpflegemitteln	211	3 979	3 786	193
46.46	Großhandel mit pharmazeutischen, medizinischen und orthopädischen Erzeugnissen	688	18 224	17 533	690
46.47	Großhandel mit Möbeln, Teppichen, Lampen und Leuchten	184	1 119	965	154
46.48	Großhandel mit Uhren und Schmuck	94	1 131	864	267
46.49	Großhandel mit sonstigen Gebrauchs- und Verbrauchsgütern	735	10 283	9 543	740
46.5	Großhandel mit Geräten der Informations- und Kommunikationstechnik	758	20 528	20 051	477
46.51	Großhandel mit Datenverarbeitungsgeräten, peripheren Geräten und Software	427	14 192	13 948	244
46.52	Großhandel mit elektronischen Bauteilen und Telekommunikationsgeräten	331	6 336	6 103	232
46.6	Großhandel mit sonstigen Maschinen, Ausrüstungen und Zubehör	1 860	29 566	28 132	1 434
46.61	Großhandel mit landwirtschaftlichen Maschinen und Geräten	140	1 763	1 596	167
46.62	Großhandel mit Werkzeugmaschinen	166	2 859	2 726	133
46.63	Großhandel mit Bergwerks-, Bau- und Baustoffmaschinen	124	1 464	1 385	79
46.64	Großhandel mit Textil-, Näh- und Strickmaschinen	14	78	73	5
46.65	Großhandel mit Büromöbeln	68	611	539	72
46.66	Großhandel mit sonstigen Büromaschinen und -einrichtungen	82	855	792	63
46.69	Großhandel mit sonstigen Maschinen und Ausrüstungen	1 266	21 937	21 022	915
46.7	Sonstiger Großhandel	2 278	33 500	31 707	1 793
46.71	Großhandel mit festen Brennstoffen und Mineralölerzeugnissen	151	1 529	1 375	154
46.72	Großhandel mit Erzen, Metallen und Metallhalbzeug	191	3 051	2 926	125
46.73	Großhandel mit Holz, Baustoffen, Anstrichmitteln und Sanitärkeramik	821	10 924	10 162	762
46.74	Großhandel mit Metall- und Kunststoffwaren für Bauzwecke sowie Installationsbedarf für Gas, Wasser und Heizung	560	10 006	9 498	508
46.75	Großhandel mit chemischen Erzeugnissen	242	6 428	6 322	106
46.76	Großhandel mit sonstigen Halbwaren	71	430	400	30
46.77	Großhandel mit Altmaterialien und Reststoffen	242	1 133	1 025	108
46.90	Großhandel ohne ausgeprägten Schwerpunkt	478	3 898	3 610	288
47.1	Einzelhandel mit Waren verschiedener Art (in Verkaufsräumen)	4 731	72 304	57 123	15 182

10. Niederlassungen mit abhängig Beschäftigten in Hessen 2023 nach ausgewählten Wirtschaftsklassen

WZ 2008	Wirtschaftsabschnitt Wirtschaftsgruppe Wirtschaftsklasse	Nieder- lassungen	Abhängig Beschäftigte		
		insgesamt	insgesamt	davon	
				SVB ¹⁾	GEB ²⁾
47.11	Einzelhandel mit Waren verschiedener Art, Hauptrichtung Nahrungs- und Genussmittel, Getränke und Tabakwaren	3 094	61 983	49 151	12 832
47.19	Sonstiger Einzelhandel mit Waren verschiedener Art	1 637	10 322	7 972	2 350
47.2	Einzelhandel mit Nahrungs- und Genussmitteln, Getränken und Tabakwaren (in Verkaufsräumen)	3 977	19 621	13 110	6 511
47.21	Einzelhandel mit Obst, Gemüse und Kartoffeln	377	1 330	749	582
47.22	Einzelhandel mit Fleisch und Fleischwaren	408	2 313	1 721	592
47.23	Einzelhandel mit Fisch, Meeresfrüchten und Fischerzeugnissen	69	298	227	72
47.24	Einzelhandel mit Back- und Süßwaren	1 093	7 776	5 405	2 371
47.25	Einzelhandel mit Getränken	737	3 187	1 964	1 223
47.26	Einzelhandel mit Tabakwaren	490	2 126	1 302	825
47.29	Sonstiger Einzelhandel mit Nahrungs- und Genussmitteln	803	2 590	1 744	847
47.30	Einzelhandel mit Motorenkraftstoffen (Tankstellen)	657	4 728	3 224	1 503
47.4	Einzelhandel mit Geräten der Informations- und Kommunikationstechnik (in Verkaufsräumen)	1 238	5 188	4 692	496
47.41	Einzelhandel mit Datenverarbeitungsgeräten, peripheren Geräten und Software	468	1 533	1 384	148
47.42	Einzelhandel mit Telekommunikationsgeräten	425	1 442	1 302	140
47.43	Einzelhandel mit Geräten der Unterhaltungselektronik	345	2 214	2 005	208
47.5	Einzelhandel mit sonstigen Haushaltsgeräten, Textilien, Heimwerker- und Einrichtungsbedarf (in Verkaufsräumen)	3 576	21 765	18 750	3 015
47.51	Einzelhandel mit Textilien	658	2 163	1 715	447
47.52	Einzelhandel mit Metallwaren, Anstrichmitteln, Bau- und Heimwerkerbedarf	988	8 900	7 813	1 087
47.53	Einzelhandel mit Vorhängen, Teppichen, Fußbodenbelägen und Tapeten	222	635	502	133
47.54	Einzelhandel mit elektrischen Haushaltsgeräten	502	1 327	1 089	239
47.59	Einzelhandel mit Möbeln, Einrichtungsgegenständen und sonstigem Hausrat	1 206	8 741	7 631	1 109
47.6	Einzelhandel mit Verlagsprodukten, Sportausrüstungen und Spielwaren (in Verkaufsräumen)	2 095	8 036	5 666	2 370
47.61	Einzelhandel mit Büchern	320	1 572	1 108	465
47.62	Einzelhandel mit Zeitschriften, Zeitungen, Schreibwaren und Bürobedarf	719	1 394	794	600
47.63	Einzelhandel mit bespielten Ton- und Bildträgern	31	34	•	•
47.64	Einzelhandel mit Fahrrädern, Sport- und Campingartikeln	815	4 264	3 227	1 037
47.65	Einzelhandel mit Spielwaren	210	771	•	•
47.7	Einzelhandel mit sonstigen Gütern (in Verkaufsräumen)	9 503	67 758	52 569	15 189
47.71	Einzelhandel mit Bekleidung	2 164	16 649	12 406	4 243
47.72	Einzelhandel mit Schuhen und Lederwaren	535	3 978	3 271	708
47.73	Apotheken	1 384	16 506	12 039	4 467
47.74	Einzelhandel mit medizinischen und orthopädischen Artikeln	537	4 230	3 821	409
47.75	Einzelhandel mit kosmetischen Erzeugnissen und Körperpflegemitteln	696	12 456	10 002	2 454
47.76	Einzelhandel mit Blumen, Pflanzen, Sämereien, Düngemitteln, zoologischem Bedarf und lebenden Tieren	1 189	4 773	3 572	1 200
47.77	Einzelhandel mit Uhren und Schmuck	594	1 942	1 519	423
47.78	Sonstiger Einzelhandel in Verkaufsräumen (ohne Antiquitäten und Gebrauchtwaren)	1 972	6 605	5 532	1 073
47.79	Einzelhandel mit Antiquitäten und Gebrauchtwaren	432	619	406	213

10. Niederlassungen mit abhängig Beschäftigten in Hessen 2023 nach ausgewählten Wirtschaftsklassen

WZ 2008	Wirtschaftsabschnitt Wirtschaftsgruppe Wirtschaftsklasse	Nieder- lassungen	Abhängig Beschäftigte		
		insgesamt	insgesamt	davon	
				SVB ¹⁾	GEB ²⁾
47.8	Einzelhandel an Verkaufsständen und auf Märkten	304	877	596	282
47.81	Einzelhandel mit Nahrungs- und Genussmitteln, Getränken und Tabakwaren an Verkaufsständen und auf Märkten	212	789	552	237
47.82	Einzelhandel mit Textilien, Bekleidung und Schuhen an Verkaufsständen und auf Märkten	52	67	•	•
47.89	Einzelhandel mit sonstigen Gütern an Verkaufsständen und auf Märkten	40	22	•	•
47.9	Einzelhandel, nicht in Verkaufsräumen, an Verkaufsständen oder auf Märkten	3 188	11 970	10 151	1 819
47.91	Versand- und Internet-Einzelhandel	2 018	9 763	8 346	1 417
47.99	Sonstiger Einzelhandel, nicht in Verkaufsräumen, an Verkaufsständen oder auf Märkten	1 170	2 208	1 806	402
H	Verkehr und Lagerei	10 874	229 814	207 543	22 270
49.10	Personenbeförderung im Eisenbahnfernverkehr	22	6 020	•	•
49.20	Güterbeförderung im Eisenbahnverkehr	23	•	1 508	•
49.3	Sonstige Personenbeförderung im Landverkehr	3 114	32 932	25 880	7 052
49.31	Personenbeförderung im Nahverkehr zu Lande (ohne Taxis)	348	20 320	17 979	2 341
49.32	Betrieb von Taxis	2 492	8 212	4 975	3 237
49.39	Sonstige Personenbeförderung im Landverkehr a. n. g.	274	4 400	2 926	1 474
49.4	Güterbeförderung im Straßenverkehr, Umzugstransporte	2 948	27 790	24 891	2 898
49.41	Güterbeförderung im Straßenverkehr	2 634	26 426	23 825	2 601
49.42	Umzugstransporte	314	1 363	1 066	297
49.50	Transport in Rohrfernleitungen	9	•	•	•
50.10	Personenbeförderung in der See- und Küstenschifffahrt	5	•	•	•
50.20	Güterbeförderung in der See- und Küstenschifffahrt	2	•	•	•
50.30	Personenbeförderung in der Binnenschifffahrt	15	145	•	•
50.40	Güterbeförderung in der Binnenschifffahrt	12	66	•	•
51.10	Personenbeförderung in der Luftfahrt	105	30 924	30 908	16
51.2	Güterbeförderung in der Luftfahrt und Raumtransport	41	3 613	3 600	13
51.21	Güterbeförderung in der Luftfahrt	41	3 613	3 600	13
51.22	Raumtransport	—	—	—	—
52.10	Lagerei	360	18 029	17 417	612
52.2	Erbringung von sonstigen Dienstleistungen für den Verkehr	2 319	69 430	66 989	2 441
52.21	Erbringung von sonstigen Dienstleistungen für den Landverkehr	417	9 930	9 551	379
52.22	Erbringung von sonstigen Dienstleistungen für die Schifffahrt	19	111	106	5
52.23	Erbringung von sonstigen Dienstleistungen für die Luftfahrt	122	20 968	20 809	159
52.24	Frachtumschlag	72	3 364	3 235	129
52.29	Erbringung von sonstigen Dienstleistungen für den Verkehr a. n. g.	1 689	35 058	33 288	1 770
53.10	Postdienste von Universaldienstleistungsanbietern	—	—	—	—
53.20	Sonstige Post-, Kurier- und Expressdienste	1 899	38 812	29 636	9 175
I	Gastgewerbe	20 158	122 429	83 882	38 548
55.10	Hotels, Gasthöfe und Pensionen	2 450	25 410	20 097	5 313
55.20	Ferienunterkünfte und ähnliche Beherbergungsstätten	671	3 696	2 837	859
55.30	Campingplätze	107	416	228	188
55.90	Sonstige Beherbergungsstätten	72	163	115	49

10. Niederlassungen mit abhängig Beschäftigten in Hessen 2023 **nach ausgewählten Wirtschaftsklassen**

WZ 2008	Wirtschaftsabschnitt Wirtschaftsgruppe Wirtschaftsklasse	Nieder- lassungen	Abhängig Beschäftigte		
		insgesamt	insgesamt	davon	
				SVB ¹⁾	GEB ²⁾
56.10	Restaurants, Gaststätten, Imbissstuben, Cafés, Eissalons u. Ä.	12 146	60 925	38 479	22 446
56.2	Caterer und Erbringung sonstiger Verpflegungsdienstleistungen	1 622	22 859	17 952	4 907
56.21	Event-Caterer	727	4 439	2 617	1 822
56.29	Erbringung sonstiger Verpflegungsdienstleistungen	895	18 420	15 335	3 085
56.30	Ausschank von Getränken	3 090	8 961	4 175	4 786
J	Information und Kommunikation	13 806	126 927	121 552	5 375
58.1	Verlegen von Büchern und Zeitschriften; sonstiges Verlagswesen (ohne Software)	565	9 567	7 919	1 648
58.11	Verlegen von Büchern	174	1 299	1 169	130
58.12	Verlegen von Adressbüchern und Verzeichnissen	20	331	•	•
58.13	Verlegen von Zeitungen	106	4 946	3 728	1 219
58.14	Verlegen von Zeitschriften	155	2 037	1 835	202
58.19	Sonstiges Verlagswesen (ohne Software)	110	954	•	•
58.2	Verlegen von Software	144	1 274	1 235	38
58.21	Verlegen von Computerspielen	11	194	190	4
58.29	Verlegen von sonstiger Software	133	1 080	1 045	35
59.1	Herstellung von Filmen und Fernsehprogrammen, deren Verleih und Vertrieb; Kinos	639	2 569	1 883	686
59.11	Herstellung von Filmen, Videofilmen und Fernsehprogrammen	480	1 136	1 055	81
59.12	Nachbearbeitung und sonstige Filmtechnik	59	85	80	5
59.13	Filmverleih und -vertrieb (ohne Videotheken)	21	120	112	8
59.14	Kinos	79	1 229	637	593
59.20	Tonstudios; Herstellung von Hörfunkbeiträgen; Verlegen von bespielten Tonträgern und Musikalien	141	351	306	46
60.10	Hörfunkveranstalter	21	•	•	•
60.20	Fernsehveranstalter	18	•	•	•
61.10	Leitungsgebundene Telekommunikation	176	3 404	•	•
61.20	Drahtlose Telekommunikation	40	1 516	•	•
61.30	Satellitentelekommunikation	8	109	104	5
61.90	Sonstige Telekommunikation	256	1 823	1 727	97
62.0	Erbringung von Dienstleistungen der Informationstechnologie	10 782	91 770	89 465	2 305
62.01	Programmierungstätigkeiten	4 526	33 010	32 064	946
62.02	Erbringung von Beratungsleistungen auf dem Gebiet der Informationstechnologie	4 537	30 340	29 524	816
62.03	Betrieb von Datenverarbeitungseinrichtungen für Dritte	366	8 258	8 122	136
62.09	Erbringung von sonstigen Dienstleistungen der Informationstechnologie	1 353	20 162	19 755	407
63.1	Datenverarbeitung, Hosting und damit verbundene Tätigkeiten; Webportale	374	7 000	6 813	187
63.11	Datenverarbeitung, Hosting und damit verbundene Tätigkeiten	226	6 124	6 010	114
63.12	Webportale	148	875	803	72
63.9	Erbringung von sonstigen Informationsdienstleistungen	642	3 852	3 575	278
63.91	Korrespondenz- und Nachrichtenbüros	60	643	617	26
63.99	Erbringung von sonstigen Informationsdienstleistungen a. n. g.	582	3 210	2 958	252

10. Niederlassungen mit abhängig Beschäftigten in Hessen 2023 nach ausgewählten Wirtschaftsklassen

WZ 2008	Wirtschaftsabschnitt Wirtschaftsgruppe Wirtschaftsklasse	Nieder- lassungen	Abhängig Beschäftigte		
		insgesamt	insgesamt	davon	
				SVB ¹⁾	GEB ²⁾
K	Erbringung von Finanz- und Versicherungsdienstleistungen	7 398	146 868	143 890	2 978
64.1	Zentralbanken und Kreditinstitute	991	85 437	•	•
64.11	Zentralbanken	2	•	•	•
64.19	Kreditinstitute (ohne Spezialkreditinstitute)	989	•	•	•
64.20	Beteiligungsgesellschaften	468	519	•	•
64.30	Treuhand- und sonstige Fonds und ähnliche Finanzinstitutionen	78	1 246	1 238	8
64.9	Sonstige Finanzierungsinstitutionen	296	6 563	6 493	70
64.91	Institutionen für Finanzierungsleasing	15	736	•	•
64.92	Spezialkreditinstitute	19	835	•	•
64.99	Erbringung von sonstigen Finanzdienstleistungen a. n. g.	262	4 992	4 930	62
65.1	Versicherungen	144	17 688	17 636	52
65.11	Lebensversicherungen	36	3 870	3 858	12
65.12	Nichtlebensversicherungen	108	13 818	13 778	40
65.20	Rückversicherungen	2	•	•	•
65.30	Pensionskassen und Pensionsfonds	29	•	•	•
66.1	Mit Finanzdienstleistungen verbundene Tätigkeiten	1 978	17 105	16 439	665
66.11	Effekten- und Warenbörsen	10	•	•	•
66.12	Effekten- und Warenhandel	106	1 775	•	•
66.19	Sonstige mit Finanzdienstleistungen verbundene Tätigkeiten	1 862	•	•	•
66.2	Mit Versicherungsdienstleistungen und Pensionskassen verbundene Tätigkeiten	3 260	11 437	9 797	1 640
66.21	Risiko- und Schadensbewertung	130	1 176	1 133	43
66.22	Tätigkeit von Versicherungsmaklerinnen und -maklern	3 075	9 856	8 270	1 587
66.29	Sonstige mit Versicherungsdienstleistungen und Pensionskassen verbundene Tätigkeiten	55	405	395	10
66.30	Fondsmanagement	152	4 881	4 848	33
L	Grundstücks- und Wohnungswesen	16 039	34 042	27 685	6 357
68.10	Kauf und Verkauf von eigenen Grundstücken, Gebäuden und Wohnungen	963	1 989	1 760	230
68.20	Vermietung, Verpachtung von eigenen oder geleasteten Grundstücken, Gebäuden und Wohnungen	7 881	13 125	10 755	2 370
68.3	Vermittlung und Verwaltung von Grundstücken, Gebäuden und Wohnungen für Dritte	7 195	18 928	15 171	3 758
68.31	Vermittlung von Grundstücken, Gebäuden und Wohnungen für Dritte	2 353	4 802	4 220	581
68.32	Verwaltung von Grundstücken, Gebäuden und Wohnungen für Dritte	4 842	14 127	10 951	3 176
M	Erbringung von freiberuflichen, wissenschaftlichen und technischen Dienstleistungen	45 280	255 430	236 793	18 637
69.10	Rechtsberatung	5 814	20 313	17 663	2 650
69.20	Wirtschaftsprüfung und Steuerberatung; Buchführung	5 094	36 396	33 054	3 342
70.10	Verwaltung und Führung von Unternehmen und Betrieben	3 761	51 406	49 954	1 453
70.2	Public-Relations- und Unternehmensberatung	9 969	41 576	39 492	2 084
70.21	Public-Relations-Beratung	248	1 597	1 522	75
70.22	Unternehmensberatung	9 721	39 979	37 970	2 009
71.1	Architektur- und Ingenieurbüros	9 668	44 063	41 036	3 027

10. Niederlassungen mit abhängig Beschäftigten in Hessen 2023 nach ausgewählten Wirtschaftsklassen

WZ 2008	Wirtschaftsabschnitt Wirtschaftsgruppe Wirtschaftsklasse	Nieder- lassungen	Abhängig Beschäftigte		
		insgesamt	insgesamt	davon	
				SVB ¹⁾	GEB ²⁾
71.11	Architekturbüros	2 971	9 462	8 603	859
71.12	Ingenieurbüros	6 697	34 600	32 433	2 167
71.20	Technische, physikalische und chemische Untersuchung	643	7 634	7 236	398
72.1	Forschung und Entwicklung im Bereich Natur-, Ingenieur-, Agrarwissenschaften und Medizin	594	15 193	14 657	536
72.11	Forschung und Entwicklung im Bereich Biotechnologie	74	3 136	2 991	145
72.19	Sonstige Forschung und Entwicklung im Bereich Natur-, Ingenieur-, Agrarwissenschaften und Medizin	520	12 057	11 666	391
72.20	Forschung und Entwicklung im Bereich Rechts-, Wirtschafts- und Sozialwissenschaften sowie im Bereich Sprach-, Kultur- und Kunstwissenschaften	105	1 359	1 227	133
73.1	Werbung	2 503	17 246	14 159	3 087
73.11	Werbeagenturen	2 313	13 984	10 974	3 010
73.12	Vermarktung und Vermittlung von Werbezeiten und Werbeflächen	190	3 262	3 186	77
73.20	Markt- und Meinungsforschung	175	2 321	2 000	321
74.10	Ateliers für Textil-, Schmuck-, Grafik- u. ä. Design	1 795	2 655	2 386	268
74.20	Fotografie und Fotolabors	914	474	372	102
74.30	Übersetzen und Dolmetschen	720	425	372	53
74.90	Sonstige freiberufliche, wissenschaftliche und technische Tätigkeiten a. n. g.	2 624	10 731	10 139	592
75.00	Veterinärwesen	901	3 639	3 046	592
N	Erbringung von sonstigen wirtschaftlichen Dienstleistungen	21 611	242 104	205 306	36 798
77.1	Vermietung von Kraftwagen	558	2 690	2 145	545
77.11	Vermietung von Kraftwagen mit einem Gesamtgewicht von 3,5 t oder weniger	454	2 400	1 898	501
77.12	Vermietung von Kraftwagen mit einem Gesamtgewicht von mehr als 3,5 t	104	290	246	44
77.2	Vermietung von Gebrauchsgütern	350	2 631	2 380	251
77.21	Vermietung von Sport- und Freizeitgeräten	52	113	87	27
77.22	Videotheken	9	23	17	6
77.29	Vermietung von sonstigen Gebrauchsgütern	289	2 495	2 276	218
77.3	Vermietung von Maschinen, Geräten und sonstigen beweglichen Sachen	929	4 578	4 224	354
77.31	Vermietung von landwirtschaftlichen Maschinen und Geräten	43	43	•	•
77.32	Vermietung von Baumaschinen und -geräten	320	1 346	1 216	130
77.33	Vermietung von Büromaschinen, Datenverarbeitungsgeräten und -einrichtungen	27	388	•	•
77.34	Vermietung von Wasserfahrzeugen	35	59	32	28
77.35	Vermietung von Luftfahrzeugen	38	31	•	•
77.39	Vermietung von sonstigen Maschinen, Geräten und beweglichen Sachen a. n. g.	466	2 711	2 547	164
77.40	Leasing von nichtfinanziellen immateriellen Vermögensgegenständen (ohne Copyrights)	76	295	260	35
78.10	Vermittlung von Arbeitskräften	616	5 208	4 865	343
78.20	Befristete Überlassung von Arbeitskräften	947	43 532	42 176	1 356
78.30	Sonstige Überlassung von Arbeitskräften	210	9 866	9 542	324
79.1	Reisebüros und Reiseveranstalter	994	5 595	5 072	523
79.11	Reisebüros	752	3 697	3 345	352

10. Niederlassungen mit abhängig Beschäftigten in Hessen 2023 nach ausgewählten Wirtschaftsklassen

WZ 2008	Wirtschaftsabschnitt Wirtschaftsgruppe Wirtschaftsklasse	Nieder- lassungen	Abhängig Beschäftigte		
		insgesamt	insgesamt	davon	
				SVB ¹⁾	GEB ²⁾
79.12	Reiseveranstalter	242	1 898	1 727	171
79.90	Erbringung sonstiger Reservierungsdienstleistungen	106	1 594	1 501	93
80.10	Private Wach- und Sicherheitsdienste	673	24 114	21 409	2 705
80.20	Sicherheitsdienste mithilfe von Überwachungs- und Alarmsystemen	76	2 864	2 718	146
80.30	Detekteien	49	187	117	70
81.10	Hausmeisterdienste	3 604	13 333	10 744	2 589
81.2	Reinigung von Gebäuden, Straßen und Verkehrsmitteln	4 458	74 338	52 919	21 419
81.21	Allgemeine Gebäudereinigung	3 060	64 864	45 253	19 611
81.22	Spezielle Reinigung von Gebäuden und Reinigung von Maschinen	952	5 842	4 480	1 363
81.29	Reinigung a. n. g.	446	3 631	3 186	446
81.30	Garten- und Landschaftsbau sowie Erbringung von sonstigen gärtnerischen Dienstleistungen	3 627	12 978	11 288	1 691
82.1	Sekretariats- und Schreibdienste, Copy-Shops	873	1 460	1 176	284
82.11	Allgemeine Sekretariats- und Schreibdienste	664	1 255	1 044	211
82.19	Copy-Shops; Dokumentenvorbereitung und Erbringung sonstiger spezieller Sekretariatsdienste	209	205	133	73
82.20	Call Center	107	4 259	4 131	127
82.30	Messe-, Ausstellungs- und Kongressveranstalter	573	3 212	2 846	366
82.9	Erbringung sonstiger wirtschaftlicher Dienstleistungen für Unternehmen und Privatpersonen	2 785	29 371	25 793	3 578
82.91	Inkassobüros und Auskunftsteien	117	1 963	1 905	58
82.92	Abfüllen und Verpacken	120	3 299	2 821	478
82.99	Erbringung sonstiger wirtschaftlicher Dienstleistungen für Unternehmen und Privatpersonen a. n. g.	2 548	24 109	21 067	3 042
P	Erziehung und Unterricht	7 836	118 498	104 553	13 946
85.10	Kindergärten und Vorschulen	1 302	30 378	28 364	2 014
85.20	Grundschulen	524	8 060	7 767	293
85.3	Weiterführende Schulen	870	22 120	21 329	791
85.31	Allgemein bildende weiterführende Schulen	504	13 721	13 195	525
85.32	Berufsbildende weiterführende Schulen	366	8 399	8 133	266
85.4	Tertiärer und post-sekundärer, nicht tertiärer Unterricht	345	37 660	30 526	7 134
85.41	Post-sekundärer, nicht tertiärer Unterricht	186	467	395	72
85.42	Tertiärer Unterricht	159	37 192	30 130	7 062
85.5	Sonstiger Unterricht	4 751	19 927	16 360	3 568
85.51	Sport- und Freizeitunterricht	1 208	1 867	1 137	731
85.52	Kulturunterricht	263	783	414	369
85.53	Fahr- und Flugschulen	829	2 502	1 834	669
85.59	Sonstiger Unterricht a. n. g.	2 451	14 775	12 976	1 799
85.60	Erbringung von Dienstleistungen für den Unterricht	44	354	208	146
Q	Gesundheits- und Sozialwesen	22 375	413 292	378 771	34 521
86.10	Krankenhäuser	411	105 308	102 359	2 948
86.2	Arzt- und Zahnarztpraxen	9 340	67 603	57 390	10 213
86.21	Arztpraxen für Allgemeinmedizin	2 385	13 098	10 515	2 583
86.22	Facharztpraxen	3 790	30 557	26 233	4 325
86.23	Zahnarztpraxen	3 165	23 948	20 642	3 306

10. Niederlassungen mit abhängig Beschäftigten in Hessen 2023 nach ausgewählten Wirtschaftsklassen

WZ 2008	Wirtschaftsabschnitt Wirtschaftsgruppe Wirtschaftsklasse	Nieder- lassungen	Abhängig Beschäftigte		
		insgesamt	insgesamt	davon	
				SVB ¹⁾	GEB ²⁾
86.90	Gesundheitswesen a. n. g.	7 669	38 737	32 545	6 192
87.10	Pflegeheime	624	48 403	45 511	2 892
87.20	Stationäre Einrichtungen zur psychosozialen Betreuung, Suchtbekämpfung u. Ä.	53	2 030	1 919	111
87.30	Altenheime; Alten- und Behindertenwohnheime	394	25 718	24 115	1 602
87.90	Sonstige Heime (ohne Erholungs- und Ferienheime)	186	6 473	6 075	398
88.10	Soziale Betreuung älterer Menschen und Behinderter	1 791	57 994	52 651	5 343
88.9	Sonstiges Sozialwesen (ohne Heime)	1 907	61 027	56 206	4 821
88.91	Tagesbetreuung von Kindern	443	13 456	12 214	1 242
88.99	Sonstiges Sozialwesen a. n. g.	1 464	47 570	43 992	3 579
R	Kunst, Unterhaltung und Erholung	7 513	31 925	23 117	8 809
90.0	Kreative, künstlerische und unterhaltende Tätigkeiten	2 996	5 662	4 925	737
90.01	Darstellende Kunst	723	2 055	1 888	167
90.02	Erbringung von Dienstleistungen für die darstellende Kunst	212	883	762	121
90.03	Künstlerisches und schriftstellerisches Schaffen	1 952	280	185	95
90.04	Betrieb von Kultur- und Unterhaltungseinrichtungen	109	2 445	2 091	354
91.0	Bibliotheken, Archive, Museen, botanische und zoologische Gärten	152	3 382	3 000	382
91.01	Bibliotheken und Archive	33	984	950	34
91.02	Museen	70	1 391	1 123	268
91.03	Betrieb von historischen Stätten und Gebäuden und ähnlichen Attraktionen	14	101	85	16
91.04	Botanische und zoologische Gärten sowie Naturparks	35	906	842	64
92.00	Spiel-, Wett- und Lotteriewesen	975	5 422	4 462	960
93.1	Erbringung von Dienstleistungen des Sports	2 677	14 083	8 695	5 388
93.11	Betrieb von Sportanlagen	346	2 830	1 555	1 276
93.12	Sportvereine	1 271	4 261	2 196	2 065
93.13	Fitnesszentren	703	4 800	2 918	1 882
93.19	Erbringung von sonstigen Dienstleistungen des Sports	357	2 192	2 026	166
93.2	Erbringung von sonstigen Dienstleistungen der Unterhaltung und der Erholung	713	3 377	2 035	1 342
93.21	Vergnügungs- und Themenparks	204	871	443	428
93.29	Erbringung von Dienstleistungen der Unterhaltung und der Erholung a. n. g.	509	2 506	1 592	914
S	Erbringung von sonstigen Dienstleistungen	19 824	83 197	65 871	17 325
94.1	Wirtschafts- und Arbeitgeberverbände, Berufsorganisationen	497	8 019	7 538	481
94.11	Wirtschafts- und Arbeitgeberverbände	271	4 102	3 891	211
94.12	Berufsorganisationen	226	3 917	3 647	270
94.20	Arbeitnehmervereinigungen	65	1 548	1 505	44
94.9	Kirchliche Vereinigungen; politische Parteien sowie sonstige Interessenvertretungen und Vereinigungen a. n. g.	4 516	40 975	32 548	8 427
94.91	Kirchliche und sonstige religiöse Vereinigungen	2 148	19 067	14 443	4 624
94.92	Politische Parteien und Vereinigungen	122	339	268	71
94.99	Sonstige Interessenvertretungen und Vereinigungen a. n. g.	2 246	21 569	17 837	3 732
95.1	Reparatur von Datenverarbeitungs- und Telekommunikationsgeräten	118	667	640	27
95.11	Reparatur von Datenverarbeitungsgeräten und peripheren Geräten	67	593	582	12

10. Niederlassungen mit abhängig Beschäftigten in Hessen 2023 **nach ausgewählten Wirtschaftsklassen**

WZ 2008	Wirtschaftsabschnitt Wirtschaftsgruppe Wirtschaftsklasse	Nieder- lassungen	Abhängig Beschäftigte		
		insgesamt	insgesamt	davon	
				SVB ¹⁾	GEB ²⁾
95.12	Reparatur von Telekommunikationsgeräten	51	74	59	15
95.2	Reparatur von Gebrauchsgütern	838	1 252	943	309
95.21	Reparatur von Geräten der Unterhaltungselektronik	62	99	80	19
95.22	Reparatur von elektrischen Haushaltsgeräten und Gartengeräten	59	182	139	43
95.23	Reparatur von Schuhen und Lederwaren	99	60	41	19
95.24	Reparatur von Möbeln und Einrichtungsgegenständen	103	207	167	40
95.25	Reparatur von Uhren und Schmuck	37	31	24	7
95.29	Reparatur von sonstigen Gebrauchsgütern	478	672	491	181
96.0	Erbringung von sonstigen überwiegend persönlichen Dienstleistungen	13 790	30 736	22 698	8 038
96.01	Wäscherei und chemische Reinigung	399	3 372	2 673	699
96.02	Frisör- und Kosmetiksalons	6 964	14 243	10 906	3 337
96.03	Bestattungswesen	445	1 546	1 127	420
96.04	Saunas, Solarien, Bäder u. Ä.	468	2 415	1 560	855
96.09	Erbringung von sonstigen Dienstleistungen a. n. g.	5 514	9 159	6 432	2 727
I n s g e s a m t		295 264	2 887 649	2 585 502	302 146

1) Sozialversicherungspflichtig Beschäftigte. — 2) Geringfügig entlohnt Beschäftigte.

11.1. Rechtliche Einheiten mit abhängig Beschäftigten in Hessen 2023 nach Gemeinden

Gemeinde- schlüssel	Gemeinde Kreisfreie Stadt Landkreis Regierungsbezirk	Rechtliche Einheiten	Abhängig Beschäftigte		
		insgesamt	insgesamt	davon	
				SVB ¹⁾	GEB ²⁾
06411000	Darmstadt, Wissenschaftsstadt	7 395	115 439	105 259	10 180
06412000	Frankfurt am Main, Stadt	41 650	810 610	767 906	42 705
06413000	Offenbach am Main, Stadt	5 923	52 884	46 671	6 213
06414000	Wiesbaden, Landeshauptstadt	13 641	160 591	146 864	13 727
06431001	Abtsteinach	87	511	410	101
06431002	Bensheim, Stadt	2 274	23 802	21 649	2 153
06431003	Biblis	311	1 058	804	255
06431004	Birkenau	400	1 438	1 051	387
06431005	Bürrstadt, Stadt	614	3 868	3 371	497
06431006	Einhausen	248	956	806	150
06431007	Fürth	489	2 430	1 833	597
06431008	Gorxheimertal	141	302	195	107
06431009	Grasellenbach	146	943	781	162
06431010	Groß-Rohrheim	126	1 280	1 180	100
06431011	Heppenheim (Bergstraße), Kreisstadt	1 242	9 865	8 590	1 276
06431012	Hirschhorn (Neckar), Stadt	140	870	765	105
06431013	Lampertheim, Stadt	1 256	7 952	6 774	1 178
06431014	Lautertal (Odenwald)	305	1 269	947	322
06431015	Lindenfels, Stadt	209	803	626	177
06431016	Lorsch, Karolingerstadt	684	3 627	3 011	615
06431017	Mörlenbach	460	2 624	2 068	556
06431018	Neckarsteinach, Stadt	178	710	577	133
06431019	Rimbach	386	1 877	1 445	432
06431020	Viernheim, Stadt	1 690	9 544	7 976	1 568
06431021	Wald-Michelbach	470	2 272	1 865	407
06431022	Zwingenberg, Stadt	296	1 005	837	168
06431	Landkreis Bergstraße	12 152	79 004	67 559	11 444
06432001	Alsbach-Hähnlein	369	1 747	1 476	271
06432002	Babenhausen, Stadt	662	3 151	2 623	528
06432003	Bickenbach	253	1 151	967	184
06432004	Dieburg, Stadt	881	6 833	5 947	886
06432005	Eppertshausen	289	1 862	1 706	156
06432006	Erzhausen	298	975	775	200
06432007	Fischbachtal	105	254	192	63
06432008	Griesheim, Stadt	1 133	8 743	7 513	1 231
06432009	Groß-Bieberau, Stadt	220	1 375	1 160	215
06432010	Groß-Umstadt, Stadt	921	7 473	6 402	1 071
06432011	Groß-Zimmern	548	2 818	2 189	629
06432012	Messel	156	625	475	149
06432013	Modautal	175	884	765	119
06432014	Mühltal	573	6 910	6 474	435
06432015	Münster (Hessen)	500	1 683	1 395	288
06432016	Ober-Ramstadt, Stadt	533	5 447	5 039	408
06432017	Otzberg	226	880	709	171

11.1. Rechtliche Einheiten mit abhängig Beschäftigten in Hessen 2023 nach Gemeinden

Gemeinde- schlüssel	Gemeinde Kreisfreie Stadt Landkreis Regierungsbezirk	Rechtliche Einheiten	Abhängig Beschäftigte		
		insgesamt	insgesamt	davon	
				SVB ¹⁾	GEB ²⁾
06432018	Pfungstadt, Stadt	989	4 564	3 793	771
06432019	Reinheim, Stadt	566	2 477	2 081	396
06432020	Roßdorf	496	4 391	4 035	356
06432021	Schaafheim	348	1 287	999	289
06432022	Seeheim-Jugenheim	685	3 103	2 565	538
06432023	Weiterstadt, Stadt	1 032	6 829	5 851	978
06432	Landkreis Darmstadt-Dieburg	11 958	75 461	65 133	10 329
06433001	Biebesheim am Rhein	266	2 551	2 320	231
06433002	Bischofsheim	381	2 017	1 621	396
06433003	Büttelborn	511	3 247	2 877	371
06433004	Gernsheim, Schöfferstadt	420	4 133	3 703	430
06433005	Ginsheim-Gustavsburg, Stadt	541	7 570	6 965	605
06433006	Groß-Gerau, Stadt	1 068	8 750	7 744	1 007
06433007	Kelsterbach, Stadt	716	10 625	9 921	704
06433008	Mörfelden-Walldorf, Stadt	1 499	12 646	11 154	1 493
06433009	Nauheim	372	1 802	1 340	462
06433010	Raunheim, Stadt	550	9 003	8 563	440
06433011	Riedstadt, Büchnerstadt	689	12 999	12 181	819
06433012	Rüsselsheim am Main, Stadt	2 228	33 386	30 982	2 404
06433013	Stockstadt am Rhein	224	1 210	978	232
06433014	Trebur	491	2 202	1 708	494
06433	Landkreis Groß-Gerau	9 956	112 143	102 056	10 086
06434001	Bad Homburg v. d. Höhe, Stadt	3 574	42 563	39 988	2 574
06434002	Friedrichsdorf, Stadt	1 233	9 460	8 709	751
06434003	Glashütten	260	549	448	100
06434004	Grävenwiesbach	150	643	523	120
06434005	Königstein im Taunus, Stadt	1 242	16 018	14 910	1 108
06434006	Kronberg im Taunus, Stadt	1 099	19 375	18 610	764
06434007	Neu-Anspach, Stadt	669	3 010	2 495	515
06434008	Oberursel (Taunus), Stadt	2 318	19 711	17 898	1 813
06434009	Schmitten im Taunus	451	1 298	1 049	249
06434010	Steinbach (Taunus), Stadt	397	1 956	1 636	320
06434011	Usingen, Stadt	773	3 253	2 681	573
06434012	Wehrheim	492	2 096	1 742	354
06434013	Weilrod	236	737	589	148
06434	Hochtaunuskreis	12 894	120 666	111 277	9 390
06435001	Bad Orb, Stadt	451	2 181	1 688	493
06435002	Bad Soden-Salmünster, Stadt	591	4 707	4 075	632
06435003	Biebergemünd	317	2 856	2 587	269
06435004	Birstein	230	1 393	1 080	313
06435005	Brachtal	172	586	442	144
06435006	Bruchköbel, Stadt	851	5 123	4 445	678
06435007	Erlensee, Stadt	589	12 816	11 933	883
06435008	Flörsbachtal	90	309	244	65

11.1. Rechtliche Einheiten mit abhängig Beschäftigten in Hessen 2023 nach Gemeinden

Gemeinde- schlüssel	Gemeinde Kreisfreie Stadt Landkreis Regierungsbezirk	Rechtliche Einheiten	Abhängig Beschäftigte		
		insgesamt	insgesamt	davon	
				SVB ¹⁾	GEB ²⁾
06435009	Freigericht	566	2 757	2 180	578
06435010	Gelnhausen, Barbarossastadt, Kreisstadt	1 343	16 102	13 907	2 195
06435011	Großkrotzenburg	246	806	680	126
06435012	Gründau	593	4 106	3 601	506
06435013	Hammersbach	220	1 462	1 237	225
06435014	Hanau, Brüder-Grimm-Stadt	4 292	47 394	42 672	4 722
06435015	Hasselroth	266	965	769	197
06435016	Jossgrund	178	714	542	172
06435017	Langenselbold, Stadt	620	8 384	7 645	739
06435018	Linsengericht	368	1 970	1 580	390
06435019	Maintal, Stadt	1 652	8 311	7 107	1 204
06435020	Neuberg	197	490	376	113
06435021	Nidderau, Stadt	772	3 272	2 762	510
06435022	Niederdorfelden	142	1 270	1 171	99
06435023	Rodenbach	383	2 465	2 100	365
06435024	Ronneburg	125	504	380	123
06435025	Schlüchtern, Stadt	645	5 632	4 912	720
06435026	Schöneck	512	1 818	1 432	386
06435027	Sinntal	307	1 258	988	270
06435028	Steinau an der Straße, Brüder-Grimm-Stadt	368	2 733	2 433	300
06435029	Wächtersbach, Stadt	467	3 526	3 079	447
06435	Main-Kinzig-Kreis	17 553	145 909	128 046	17 863
06436001	Bad Soden am Taunus, Stadt	1 207	4 346	3 662	684
06436002	Eppstein, Stadt	496	2 130	1 729	401
06436003	Eschborn, Stadt	2 115	101 306	98 040	3 266
06436004	Flörsheim am Main, Stadt	762	4 997	4 325	671
06436005	Hattersheim am Main, Stadt	962	9 219	8 399	821
06436006	Hochheim am Main, Stadt	691	5 107	4 408	700
06436007	Hofheim am Taunus, Kreisstadt	1 985	12 597	10 920	1 677
06436008	Kelkheim (Taunus), Stadt	1 490	6 511	5 309	1 202
06436009	Kriftel	521	3 250	2 840	410
06436010	Liederbach am Taunus	304	1 787	1 583	204
06436011	Schwalbach am Taunus, Stadt	591	13 336	12 974	363
06436012	Sulzbach (Taunus)	505	5 863	5 438	425
06436	Main-Taunus-Kreis	11 629	170 449	159 625	10 823
06437001	Bad König, Stadt	352	2 120	1 693	427
06437003	Brensbach	214	1 775	1 517	258
06437004	Breuberg, Stadt	229	4 479	4 216	264
06437005	Brombachtal	133	425	336	89
06437006	Erbach, Kreisstadt	629	5 107	4 499	607
06437007	Fränkisch-Crumbach	147	640	504	135
06437009	Höchst i. Odw.	319	1 240	885	355
06437010	Lützelbach	195	778	595	182
06437011	Michelstadt, Stadt	753	5 394	4 419	975

11.1. Rechtliche Einheiten mit abhängig Beschäftigten in Hessen 2023 nach Gemeinden

Gemeinde- schlüssel	Gemeinde Kreisfreie Stadt Landkreis Regierungsbezirk	Rechtliche Einheiten	Abhängig Beschäftigte		
		insgesamt	insgesamt	davon	
				SVB ¹⁾	GEB ²⁾
06437012	Mossautal	120	478	388	90
06437013	Reichelsheim (Odenwald)	398	1 884	1 494	390
06437016	Oberzent, Stadt	404	2 070	1 702	368
06437	Odenwaldkreis	3 893	26 390	22 249	4 140
06438001	Dietzenbach, Kreisstadt	1 497	12 990	10 965	2 026
06438002	Dreieich, Stadt	2 592	20 661	18 946	1 715
06438003	Egelsbach	499	3 671	3 327	344
06438004	Hainburg	597	2 479	1 983	495
06438005	Heusenstamm, Stadt	890	5 669	5 052	617
06438006	Langen (Hessen), Stadt	1 625	20 577	19 291	1 286
06438007	Mainhausen	415	2 332	2 063	270
06438008	Mühlheim am Main, Stadt	1 251	6 358	5 362	996
06438009	Neu-Isenburg, Hugenotten- und Waldenserstadt	2 280	61 274	52 259	9 015
06438010	Obertshausen, Stadt	1 093	8 560	7 473	1 086
06438011	Rodgau, Stadt	1 853	8 569	7 015	1 554
06438012	Rödermark, Stadt	1 429	6 775	5 693	1 082
06438013	Seligenstadt, Einhardstadt	1 179	6 211	5 042	1 169
06438	Landkreis Offenbach	17 200	166 124	144 468	21 656
06439001	Aarbergen	218	1 419	1 135	283
06439002	Bad Schwalbach, Kreisstadt	438	2 378	2 054	324
06439003	Eltville am Rhein, Stadt	911	6 980	6 130	850
06439004	Geisenheim, Hochschulstadt	542	3 669	3 041	627
06439005	Heidenrod	291	1 055	892	163
06439006	Hohenstein	224	654	526	128
06439007	Hünstetten	446	1 421	1 179	243
06439008	Idstein, Hochschulstadt	1 206	9 515	8 069	1 446
06439009	Kiedrich	166	773	644	129
06439010	Lorch, Stadt	131	815	684	131
06439011	Niedernhausen	589	1 895	1 554	341
06439012	Oestrich-Winkel, Stadt	498	1 661	1 272	388
06439013	Rüdesheim am Rhein, Stadt	477	3 736	3 290	446
06439014	Schlangenbad	261	913	714	199
06439015	Taunusstein, Stadt	1 277	8 296	7 112	1 183
06439016	Waldems	211	707	573	135
06439017	Walluf	312	2 603	2 293	310
06439	Rheingau-Taunus-Kreis	8 198	48 489	41 161	7 327
06440001	Altenstadt	558	3 699	3 183	516
06440002	Bad Nauheim, Stadt	1 671	12 871	11 399	1 472
06440003	Bad Vilbel, Stadt	1 807	11 444	10 021	1 422
06440004	Büdingen, Stadt	958	6 687	5 855	832
06440005	Butzbach, Friedrich-Ludwig-Weidig-Stadt	1 107	9 323	7 928	1 395
06440006	Echzell	198	1 239	1 040	200
06440007	Florstadt, Stadt	348	1 124	887	237

11.1. Rechtliche Einheiten mit abhängig Beschäftigten in Hessen 2023 nach Gemeinden

Gemeinde- schlüssel	Gemeinde Kreisfreie Stadt Landkreis Regierungsbezirk	Rechtliche Einheiten	Abhängig Beschäftigte		
		insgesamt	insgesamt	davon	
				SVB ¹⁾	GEB ²⁾
06440008	Friedberg (Hessen), Kreisstadt	1 316	9 856	8 717	1 138
06440009	Gedern, Stadt	320	1 188	913	275
06440010	Glauburg	120	459	340	119
06440011	Hirzenhain	92	440	338	101
06440012	Karben, Stadt	974	7 882	7 108	774
06440013	Kefenrod	80	717	632	85
06440014	Limeshain	219	810	631	179
06440015	Münzenberg, Stadt	213	838	697	141
06440016	Nidda, Stadt	657	5 654	4 897	757
06440017	Niddatal, Stadt	330	1 009	792	217
06440018	Ober-Mörlen	263	1 353	1 135	217
06440019	Ortenberg, Stadt	323	1 437	1 185	252
06440020	Ranstadt	195	1 373	1 034	338
06440021	Reichelsheim (Wetterau), Stadt	221	857	686	171
06440022	Rockenberg	189	706	504	203
06440023	Rosbach v. d. Höhe, Stadt	575	2 548	2 212	336
06440024	Wölfersheim	421	2 514	2 101	412
06440025	Wöllstadt	215	662	518	145
06440	Wetteraukreis	13 370	86 688	74 755	11 933
064	Reg.-Bez. Darmstadt	187 412	2 170 845	1 983 030	187 815
06531001	Allendorf (Lumda), Stadt	138	467	375	92
06531002	Biebertal	363	1 567	1 201	366
06531003	Buseck	507	3 062	2 612	450
06531004	Fernwald	317	2 821	2 548	272
06531005	Gießen, Universitätsstadt	3 649	55 076	46 987	8 089
06531006	Grünberg, Stadt	557	3 464	2 900	564
06531007	Heuchelheim	328	4 444	4 015	429
06531008	Hungen, Stadt	469	2 438	2 000	438
06531009	Langgöns	498	3 809	3 175	634
06531010	Laubach, Stadt	322	2 530	2 195	336
06531011	Lich, Stadt	648	4 303	3 686	618
06531012	Linden, Stadt	563	3 041	2 560	481
06531013	Lollar, Stadt	366	3 289	2 878	411
06531014	Pohlheim, Stadt	633	4 713	4 066	647
06531015	Rabenau	165	749	562	187
06531016	Reiskirchen	371	3 789	3 487	302
06531017	Staufenberg, Stadt	303	1 162	882	280
06531018	Wettenberg	580	4 583	4 012	571
06531	Landkreis Gießen	10 777	105 305	90 140	15 165
06532001	Aßlar, Stadt	559	5 221	4 486	735
06532002	Bischoffen	120	757	663	95
06532003	Braunfels, Stadt	417	2 351	1 955	397
06532004	Breitscheid	181	1 261	995	266
06532005	Dietzhöhlztal	163	2 019	1 810	210
06532006	Dillenburg, Oranienstadt	844	11 359	10 175	1 184

11.1. Rechtliche Einheiten mit abhängig Beschäftigten in Hessen 2023 nach Gemeinden

Gemeinde- schlüssel	Gemeinde Kreisfreie Stadt Landkreis Regierungsbezirk	Rechtliche Einheiten	Abhängig Beschäftigte		
		insgesamt	insgesamt	davon	
				SVB ¹⁾	GEB ²⁾
06532007	Driedorf	190	1 739	1 313	426
06532008	Ehringshausen	312	2 672	2 296	376
06532009	Eschenburg	309	2 538	2 047	491
06532010	Greifenstein	215	987	772	215
06532011	Haiger, Stadt	803	9 344	8 251	1 094
06532012	Herborn, Stadt	881	10 781	9 570	1 211
06532013	Hohenahr	197	725	555	170
06532014	Hüttenberg	450	2 297	1 785	512
06532015	Lahnau	299	3 277	2 988	289
06532016	Leun, Stadt	197	959	764	196
06532017	Mittenaar	189	1 273	1 071	202
06532018	Schöffengrund	243	786	609	178
06532019	Siegbach	64	181	129	51
06532020	Sinn	277	1 809	1 538	270
06532021	Solms, Stadt	524	2 789	2 317	473
06532022	Waldsolms	182	448	331	117
06532023	Wetzlar, Stadt	2 435	32 989	29 750	3 239
06532	Lahn-Dill-Kreis	10 051	98 561	86 166	12 396
06533001	Beselich	223	1 073	901	172
06533002	Brechen	222	1 072	869	203
06533003	Bad Camberg, Stadt	643	3 859	3 278	582
06533004	Dornburg	342	2 218	1 733	485
06533005	Elbtal	95	532	265	267
06533006	Elz	386	1 798	1 480	318
06533007	Hadamar, Stadt	499	3 674	2 986	689
06533008	Hünfelden	371	1 069	826	244
06533009	Limburg a. d. Lahn, Kreisstadt	2 235	24 388	21 714	2 674
06533010	Löhnberg	158	890	743	147
06533011	Mengerskirchen, Marktflecken	215	1 673	1 428	245
06533012	Merenberg, Marktflecken	145	1 178	1 006	172
06533013	Runkel, Stadt	355	1 271	977	294
06533014	Selters (Taunus)	193	557	397	160
06533015	Villmar, Marktflecken	242	849	639	209
06533016	Waldbrunn (Westerwald)	192	929	731	198
06533017	Weilburg, Stadt	632	5 439	4 800	639
06533018	Weilmünster, Marktflecken	344	1 820	1 491	329
06533019	Weinbach	129	378	311	67
06533	Landkreis Limburg-Weilburg	7 621	54 667	46 573	8 094
06534001	Amöneburg, Stadt	171	566	456	110
06534002	Angelburg	117	605	525	80
06534003	Bad Endbach	261	1 493	1 153	340
06534004	Biedenkopf, Stadt	536	6 548	5 768	780
06534005	Breidenbach	232	4 305	3 959	346
06534006	Cölbe	213	1 684	1 439	245
06534007	Dautphetal	399	3 293	2 823	470

11.1. Rechtliche Einheiten mit abhängig Beschäftigten in Hessen 2023 nach Gemeinden

Gemeinde- schlüssel	Gemeinde Kreisfreie Stadt Landkreis Regierungsbezirk	Rechtliche Einheiten	Abhängig Beschäftigte		
		insgesamt	insgesamt	davon	
				SVB ¹⁾	GEB ²⁾
06534008	Ebsdorfergrund	296	1 609	1 337	272
06534009	Fronhausen	138	1 111	948	163
06534010	Gladenbach, Stadt	477	3 154	2 539	615
06534011	Kirchhain, Stadt	535	3 427	2 856	571
06534012	Lahntal	208	1 068	862	206
06534013	Lohra	170	1 021	893	127
06534014	Marburg, Universitätsstadt	2 735	43 589	37 571	6 017
06534015	Münchhausen	107	388	311	77
06534016	Neustadt (Hessen), Stadt	209	1 151	877	274
06534017	Rauschenberg, Stadt	130	593	479	114
06534018	Stadtallendorf, Stadt	616	17 490	16 101	1 389
06534019	Steffenberg	156	1 311	1 081	230
06534020	Weimar (Lahn)	259	828	645	183
06534021	Wetter (Hessen), Stadt	298	1 099	858	241
06534022	Wohratal	62	253	198	55
06534	Landkreis Marburg-Biedenkopf	8 325	96 583	83 679	12 904
06535001	Alsfeld, Stadt	682	6 651	5 667	984
06535002	Antrifttal	54	171	145	26
06535003	Feldatal	94	260	202	58
06535004	Freiensteinau	124	677	563	114
06535005	Gemünden (Felda)	78	289	225	63
06535006	Grebenau, Stadt	90	678	594	84
06535007	Grebenhain	193	1 223	966	256
06535008	Herbstein, Stadt	192	2 739	1 840	899
06535009	Homburg (Ohm), Stadt	258	2 668	2 405	263
06535010	Kirtorf, Stadt	95	451	366	85
06535011	Lauterbach (Hessen), Kreisstadt	571	5 769	5 140	629
06535012	Lautertal (Vogelsberg)	74	392	337	55
06535013	Mücke	331	2 179	1 720	459
06535014	Romrod, Stadt	90	557	427	131
06535015	Schlitz, Stadt	313	2 462	2 168	293
06535016	Schotten, Stadt	385	4 492	4 023	469
06535017	Schwalmtal	95	335	238	97
06535018	Ulrichstein, Stadt	120	398	298	99
06535019	Wartenberg	151	1 069	911	159
06535	Vogelsbergkreis	3 990	33 458	28 236	5 222
065	Reg.-Bez. Gießen	40 764	388 575	334 794	53 780
06611000	Kassel, documenta-Stadt	8 295	109 157	96 752	12 405
06631001	Bad Salzschlirf	100	1 304	1 168	136
06631002	Burghaun, Marktgemeinde	269	1 723	1 456	266
06631003	Dipperz	171	770	642	128
06631004	Ebersburg	183	1 548	1 361	187
06631005	Ehrenberg (Rhön)	89	319	249	70
06631006	Eichenzell	495	4 145	3 615	530

11.1. Rechtliche Einheiten mit abhängig Beschäftigten in Hessen 2023 nach Gemeinden

Gemeinde- schlüssel	Gemeinde Kreisfreie Stadt Landkreis Regierungsbezirk	Rechtliche Einheiten	Abhängig Beschäftigte		
		insgesamt	insgesamt	davon	
				SVB ¹⁾	GEB ²⁾
06631007	Eiterfeld, Marktgemeinde	304	2 720	2 341	379
06631008	Flieden	274	1 728	1 360	369
06631009	Fulda, Stadt	3 163	57 790	52 322	5 468
06631010	Gersfeld (Rhön), Stadt	291	1 652	1 353	299
06631011	Großenlüder	310	2 605	2 218	386
06631012	Hilders, Marktgemeinde	218	968	816	152
06631013	Hofbieber	251	1 409	1 115	294
06631014	Hosenfeld	153	535	429	105
06631015	Hünfeld, Konrad-Zuse-Stadt	677	5 378	4 696	683
06631016	Kalbach	241	1 737	1 451	286
06631017	Künzell	614	3 411	2 816	595
06631018	Neuhof	317	3 062	2 564	498
06631019	Nüsttal	116	295	220	75
06631020	Petersberg	525	5 704	4 073	1 631
06631021	Poppenhausen (Wasserkuppe)	133	2 662	2 168	494
06631022	Rasdorf, Point-Alpha-Gemeinde	70	727	515	212
06631023	Tann (Rhön), Stadt	161	1 176	1 017	159
06631	Landkreis Fulda	9 125	103 366	89 964	13 402
06632001	Alheim	145	957	797	160
06632002	Bad Hersfeld, Kreisstadt	1 177	18 258	16 280	1 978
06632003	Bebra, Stadt	416	4 221	3 733	488
06632004	Breitenbach a. Herzberg	58	188	163	25
06632005	Cornberg	26	133	•	•
06632006	Friedewald	98	1 621	1 472	149
06632007	Hauneck	119	992	790	201
06632008	Haunetal	80	278	210	68
06632009	Heringen (Werra), Stadt	177	1 476	1 300	177
06632010	Hohenroda	74	438	331	107
06632011	Kirchheim	179	2 301	2 115	186
06632012	Ludwigsau	129	430	336	94
06632013	Nentershausen	79	607	519	88
06632014	Neuenstein	101	9 340	•	•
06632015	Niederaula, Marktgemeinde	190	1 673	1 416	257
06632016	Philippsthal (Werra), Marktgemeinde	111	977	838	139
06632017	Ronshausen	61	314	268	46
06632018	Rotenburg a. d. Fulda, Stadt	450	3 636	2 998	638
06632019	Schenklengsfeld	131	603	466	137
06632020	Wildeck	131	864	666	198
06632	Landkreis Hersfeld-Rotenburg	3 932	49 306	42 006	7 300
06633001	Ahnatal	259	799	602	197
06633002	Bad Karlshafen, Stadt	146	1 258	1 064	194
06633003	Baunatal, Stadt	847	9 923	8 856	1 067
06633004	Breuna	125	607	508	99
06633005	Calden	259	2 052	1 798	254
06633006	Bad Emstal	181	1 963	1 769	194

11.1. Rechtliche Einheiten mit abhängig Beschäftigten in Hessen 2023 nach Gemeinden

Gemeinde- schlüssel	Gemeinde Kreisfreie Stadt Landkreis Regierungsbezirk	Rechtliche Einheiten	Abhängig Beschäftigte		
		insgesamt	insgesamt	davon	
				SVB ¹⁾	GEB ²⁾
06633007	Espenau	152	470	333	137
06633008	Fuldabrück	294	2 512	2 242	269
06633009	Fuldatal	418	2 074	1 655	419
06633010	Grebenstein, Stadt	167	587	465	122
06633011	Habichtswald	158	583	460	124
06633012	Helsa	161	554	463	91
06633013	Hofgeismar, Stadt	545	7 105	6 119	986
06633014	Immenhausen, Stadt	218	1 573	1 391	182
06633015	Kaufungen	476	3 423	2 901	522
06633016	Liebenau, Stadt	89	349	261	88
06633017	Lohfelden	527	4 530	4 000	530
06633018	Naumburg, Stadt	153	632	496	137
06633019	Nieste	47	147	103	44
06633020	Niestetal	404	6 261	5 628	633
06633022	Reinhardshagen	150	639	500	139
06633023	Schauenburg	304	1 097	830	267
06633024	Söhrewald	111	358	272	86
06633025	Trendelburg, Stadt	150	755	626	129
06633026	Vellmar, Stadt	587	3 182	2 605	577
06633028	Wolfhagen, Hans-Staden-Stadt	486	3 655	3 209	446
06633029	Zierenberg, Stadt	234	931	755	176
06633030	Wesertal	147	1 136	966	170
06633	Landkreis Kassel	7 795	59 152	50 875	8 278
06634001	Borken (Hessen), Stadt	367	1 701	1 379	323
06634002	Edermünde	202	2 539	2 272	267
06634003	Felsberg, Stadt	298	1 608	1 326	282
06634004	Frielendorf, Marktflecken	223	1 325	1 055	270
06634005	Fritzlar, Dom- und Kaiserstadt	568	4 295	3 535	761
06634006	Gilserberg	105	1 600	1 202	398
06634007	Gudensberg, Stadt	293	4 479	4 146	333
06634008	Guxhagen	207	2 249	2 063	186
06634009	Homberg (Efze), Reformationsstadt, Kreisstadt	476	3 922	3 370	553
06634010	Jesberg	77	458	385	74
06634011	Knüllwald	156	1 075	906	168
06634012	Körle	114	397	315	82
06634013	Malsfeld	127	1 346	1 173	173
06634014	Melsungen, Stadt	523	21 702	19 224	2 478
06634015	Morschen	95	319	245	74
06634016	Neuental	99	183	135	47
06634017	Neukirchen, Stadt	252	1 642	1 341	301
06634018	Niedenstein, Stadt	163	526	433	93
06634019	Oberaula	107	561	432	129
06634020	Ottrau	64	513	307	206
06634021	Schrecksbach	95	396	306	90
06634022	Schwalmstadt, Konfirmationsstadt	622	9 204	8 318	887

11.1. Rechtliche Einheiten mit abhängig Beschäftigten in Hessen 2023 nach Gemeinden

Gemeinde- schlüssel	Gemeinde Kreisfreie Stadt Landkreis Regierungsbezirk	Rechtliche Einheiten	Abhängig Beschäftigte		
			insgesamt	davon	
				SVB ¹⁾	GEB ²⁾
06634023	Schwarzenborn, Stadt	39	296	220	76
06634024	Spangenberg, Liebenbachstadt	211	1 661	1 474	187
06634025	Wabern	194	1 278	1 051	227
06634026	Willingshausen	150	525	385	140
06634027	Bad Zwesten	148	1 204	1 048	156
06634	Schwalm-Eder-Kreis	5 975	67 002	58 043	8 959
06635001	Allendorf (Eder)	231	7 505	7 203	303
06635002	Bad Arolsen, Stadt	620	7 883	7 097	786
06635003	Bad Wildungen, Stadt	699	7 825	6 957	868
06635004	Battenberg (Eder), Stadt	198	1 832	1 640	192
06635006	Burgwald	183	1 853	1 616	237
06635007	Diemelsee	162	579	446	133
06635008	Diemelstadt, Stadt	190	1 772	1 625	147
06635009	Edertal, Nationalparkgemeinde	229	724	551	173
06635010	Frankenau, Nationalparkstadt	90	277	199	78
06635011	Frankenberg (Eder), Philipp-Soldan-Stadt	667	7 334	6 564	770
06635012	Gemünden (Wohra), Stadt	117	880	723	157
06635013	Haina (Kloster)	88	1 615	1 514	101
06635014	Hatzfeld (Eder), Stadt	87	1 271	1 106	165
06635015	Korbach, Hansestadt, Kreisstadt	934	12 364	10 888	1 477
06635016	Lichtenfels, Stadt	158	841	726	115
06635017	Rosenthal, Stadt	73	361	294	67
06635018	Twistetal	132	712	596	115
06635019	Vöhl, Nationalparkgemeinde	163	657	508	149
06635020	Volkmarsen, Stadt	285	2 059	1 759	300
06635021	Waldeck, Nationalparkstadt	274	1 670	1 403	267
06635022	Willingen (Upland)	515	3 094	2 390	703
06635	Landkreis Waldeck-Frankenberg	6 095	63 106	55 804	7 302
06636001	Bad Sooden-Allendorf, Stadt	312	2 079	1 738	341
06636002	Berkatal	50	551	472	79
06636003	Eschwege, Kreisstadt	839	10 108	9 141	967
06636004	Großalmerode, Stadt	184	1 024	840	184
06636005	Herleshausen	79	343	255	89
06636006	Hessisch Lichtenau, Stadt	401	3 509	3 018	492
06636007	Meinhard	122	681	566	115
06636008	Meißner	97	402	317	85
06636009	Neu-Eichenberg	62	253	214	40
06636010	Ringgau	94	428	368	60
06636011	Sontra, Stadt	236	1 383	1 128	254
06636012	Waldkappel, Stadt	169	896	723	173
06636013	Wanfried, Stadt	143	905	777	128
06636014	Wehretal	157	670	523	147
06636015	Weißenborn	23	32	23	9
06636016	Witzenhausen, Stadt	647	3 896	3 172	724

11.1. Rechtliche Einheiten mit abhängig Beschäftigten in Hessen 2023 nach Gemeinden

Gemeinde- schlüssel	Gemeinde Kreisfreie Stadt Landkreis Regierungsbezirk	Rechtliche Einheiten	Abhängig Beschäftigte		
		insgesamt	insgesamt	davon	
				SVB ¹⁾	GEB ²⁾
06636	Werra-Meißner-Kreis	3 615	27 160	23 273	3 887
066	Reg.-Bez. Kassel	44 832	478 249	416 716	61 533
06	Land Hessen	273 008	3 037 669	2 734 541	303 128

1) Sozialversicherungspflichtig Beschäftigte. — 2) Geringfügig entlohnt Beschäftigte.

11.2. Rechtliche Einheiten in Hessen 2023 nach Gemeinden und Größenklassen der abhängig Beschäftigten

Gemeinde- schlüssel	Gemeinde Kreisfreie Stadt Landkreis Regierungsbezirk	Rechtliche Einheiten	davon nach Größenklassen der abhängig Beschäftigten			
		insgesamt	0 bis unter 10	10 bis unter 50	50 bis unter 250	250 oder mehr
06411000	Darmstadt, Wissenschaftsstadt	7 395	6 271	873	178	73
06412000	Frankfurt am Main, Stadt	41 650	35 944	4 304	1 031	371
06413000	Offenbach am Main, Stadt	5 923	5 234	545	117	27
06414000	Wiesbaden, Landeshauptstadt	13 641	11 952	1 334	257	98
06431001	Abtsteinach	87	75	10	2	—
06431002	Bensheim, Stadt	2 274	1 962	259	38	15
06431003	Biblis	311	288	20	3	—
06431004	Birkenau	400	366	31	3	—
06431005	Bürrstadt, Stadt	614	545	57	10	2
06431006	Einhausen	248	230	16	2	—
06431007	Fürth	489	429	56	4	—
06431008	Gorxheimertal	141	135	6	—	—
06431009	Grasellenbach	146	122	21	3	—
06431010	Groß-Rohrheim	126	102	18	6	—
06431011	Heppenheim (Bergstraße), Kreisstadt	1 242	1 065	145	27	5
06431012	Hirschhorn (Neckar), Stadt	140	121	15	4	—
06431013	Lampertheim, Stadt	1 256	1 108	124	21	3
06431014	Lautertal (Odenwald)	305	266	37	2	—
06431015	Lindenfels, Stadt	209	191	16	2	—
06431016	Lorsch, Karolingerstadt	684	607	65	12	—
06431017	Mörlenbach	460	417	38	3	2
06431018	Neckarsteinach, Stadt	178	163	14	1	—
06431019	Rimbach	386	343	36	7	—
06431020	Viernheim, Stadt	1 690	1 486	169	35	—
06431021	Wald-Michelbach	470	419	42	9	—
06431022	Zwingenberg, Stadt	296	275	16	5	—
06431	Landkreis Bergstraße	12 152	10 715	1 211	199	27
06432001	Alsbach-Hähnlein	369	332	31	6	—
06432002	Babenhausen, Stadt	662	593	58	11	—
06432003	Bickenbach	253	226	22	5	—
06432004	Dieburg, Stadt	881	741	113	26	1
06432005	Eppertshausen	289	251	30	7	1
06432006	Erzhausen	298	274	22	2	—
06432007	Fischbachtal	105	101	4	—	—
06432008	Griesheim, Stadt	1 133	1 026	73	30	4
06432009	Groß-Bieberau, Stadt	220	191	24	5	—
06432010	Groß-Umstadt, Stadt	921	807	87	24	3
06432011	Groß-Zimmern	548	491	49	7	1
06432012	Messel	156	135	20	1	—
06432013	Modautal	175	162	9	4	—
06432014	Mühltal	573	510	50	8	5
06432015	Münster (Hessen)	500	458	39	3	—
06432016	Ober-Ramstadt, Stadt	533	477	43	11	2
06432017	Otzberg	226	200	24	2	—

11.2. Rechtliche Einheiten in Hessen 2023 nach Gemeinden und Größenklassen der abhängig Beschäftigten

Gemeinde- schlüssel	Gemeinde Kreisfreie Stadt Landkreis Regierungsbezirk	Rechtliche Einheiten	davon nach Größenklassen der abhängig Beschäftigten			
		insgesamt	0 bis unter 10	10 bis unter 50	50 bis unter 250	250 oder mehr
06432018	Pfungstadt, Stadt	989	875	100	14	—
06432019	Reinheim, Stadt	566	524	37	3	2
06432020	Roßdorf	496	449	37	6	4
06432021	Schaafheim	348	311	36	1	—
06432022	Seeheim-Jugenheim	685	640	35	9	1
06432023	Weiterstadt, Stadt	1 032	901	110	17	4
06432	Landkreis Darmstadt-Dieburg	11 958	10 675	1 053	202	28
06433001	Biebesheim am Rhein	266	229	24	12	1
06433002	Bischofsheim	381	336	36	9	—
06433003	Büttelborn	511	447	55	7	2
06433004	Gernsheim, Schöfferstadt	420	356	54	6	4
06433005	Ginsheim-Gustavsburg, Stadt	541	474	50	13	4
06433006	Groß-Gerau, Stadt	1 068	928	120	13	7
06433007	Kelsterbach, Stadt	716	581	107	18	10
06433008	Mörfelden-Walldorf, Stadt	1 499	1 288	169	37	5
06433009	Nauheim	372	335	32	4	1
06433010	Raunheim, Stadt	550	449	68	27	6
06433011	Riedstadt, Büchnerstadt	689	626	53	8	2
06433012	Rüsselsheim am Main, Stadt	2 228	1 951	228	36	13
06433013	Stockstadt am Rhein	224	196	23	5	—
06433014	Trebur	491	444	37	10	—
06433	Landkreis Groß-Gerau	9 956	8 640	1 056	205	55
06434001	Bad Homburg v. d. Höhe, Stadt	3 574	3 158	309	78	29
06434002	Friedrichsdorf, Stadt	1 233	1 127	82	18	6
06434003	Glashütten	260	250	9	1	—
06434004	Grävenwiesbach	150	136	11	3	—
06434005	Königstein im Taunus, Stadt	1 242	1 143	55	27	17
06434006	Kronberg im Taunus, Stadt	1 099	980	95	15	9
06434007	Neu-Anspach, Stadt	669	613	44	11	1
06434008	Oberursel (Taunus), Stadt	2 318	2 080	186	36	16
06434009	Schmitten im Taunus	451	425	22	4	—
06434010	Steinbach (Taunus), Stadt	397	356	33	8	—
06434011	Usingen, Stadt	773	702	66	3	2
06434012	Wehrheim	492	444	43	4	1
06434013	Weilrod	236	217	16	3	—
06434	Hochtaunuskreis	12 894	11 631	971	211	81
06435001	Bad Orb, Stadt	451	408	37	5	1
06435002	Bad Soden-Salmünster, Stadt	591	503	73	13	2
06435003	Biebergemünd	317	277	35	4	1
06435004	Birstein	230	195	31	4	—
06435005	Brachtal	172	156	14	2	—
06435006	Bruchköbel, Stadt	851	767	70	13	1
06435007	Erlensee, Stadt	589	530	45	9	5
06435008	Flörsbachtal	90	82	8	—	—

11.2. Rechtliche Einheiten in Hessen 2023 nach Gemeinden und Größenklassen der abhängig Beschäftigten

Gemeinde- schlüssel	Gemeinde Kreisfreie Stadt Landkreis Regierungsbezirk	Rechtliche Einheiten	davon nach Größenklassen der abhängig Beschäftigten			
		insgesamt	0 bis unter 10	10 bis unter 50	50 bis unter 250	250 oder mehr
06435009	Freigericht	566	501	56	9	—
06435010	Gelnhausen, Barbarossastadt, Kreisstadt	1 343	1 138	168	25	12
06435011	Großkrotzenburg	246	229	15	2	—
06435012	Gründau	593	532	45	13	3
06435013	Hammersbach	220	193	22	4	1
06435014	Hanau, Brüder-Grimm-Stadt	4 292	3 727	443	90	32
06435015	Hasselroth	266	239	25	2	—
06435016	Jossgrund	178	157	19	2	—
06435017	Langenselbold, Stadt	620	531	67	16	6
06435018	Linsengericht	368	332	25	11	—
06435019	Maintal, Stadt	1 652	1 489	141	19	3
06435020	Neuberg	197	185	12	—	—
06435021	Nidderau, Stadt	772	702	58	12	—
06435022	Niederdorfelden	142	124	14	3	1
06435023	Rodenbach	383	361	18	2	2
06435024	Ronneburg	125	114	10	1	—
06435025	Schlüchtern, Stadt	645	555	73	14	3
06435026	Schöneck	512	471	38	3	—
06435027	Sinntal	307	275	29	3	—
06435028	Steinau an der Straße, Brüder-Grimm-Stadt	368	324	35	8	1
06435029	Wächtersbach, Stadt	467	399	56	10	2
06435	Main-Kinzig-Kreis	17 553	15 496	1 682	299	76
06436001	Bad Soden am Taunus, Stadt	1 207	1 106	90	11	—
06436002	Eppstein, Stadt	496	455	31	10	—
06436003	Eschborn, Stadt	2 115	1 750	261	71	33
06436004	Flörsheim am Main, Stadt	762	670	77	14	1
06436005	Hattersheim am Main, Stadt	962	857	81	15	9
06436006	Hochheim am Main, Stadt	691	618	55	14	4
06436007	Hofheim am Taunus, Kreisstadt	1 985	1 764	179	40	2
06436008	Kelkheim (Taunus), Stadt	1 490	1 355	113	20	2
06436009	Kriftel	521	460	50	10	1
06436010	Liederbach am Taunus	304	273	22	9	—
06436011	Schwalbach am Taunus, Stadt	591	516	56	12	7
06436012	Sulzbach (Taunus)	505	424	58	19	4
06436	Main-Taunus-Kreis	11 629	10 248	1 073	245	63
06437001	Bad König, Stadt	352	299	48	5	—
06437003	Brensbach	214	184	22	7	1
06437004	Breuberg, Stadt	229	202	23	1	3
06437005	Brombachtal	133	124	9	—	—
06437006	Erbach, Kreisstadt	629	546	68	11	4
06437007	Fränkisch-Crumbach	147	129	15	3	—
06437009	Höchst i. Odw.	319	283	34	2	—
06437010	Lützelbach	195	177	15	3	—
06437011	Michelstadt, Stadt	753	637	101	13	2

11.2. Rechtliche Einheiten in Hessen 2023 nach Gemeinden und Größenklassen der abhängig Beschäftigten

Gemeinde- schlüssel	Gemeinde Kreisfreie Stadt Landkreis Regierungsbezirk	Rechtliche Einheiten	davon nach Größenklassen der abhängig Beschäftigten			
		insgesamt	0 bis unter 10	10 bis unter 50	50 bis unter 250	250 oder mehr
06437012	Mossautal	120	109	9	2	—
06437013	Reichelsheim (Odenwald)	398	353	38	7	—
06437016	Oberzent, Stadt	404	349	50	5	—
06437	Odenwaldkreis	3 893	3 392	432	59	10
06438001	Dietzenbach, Kreisstadt	1 497	1 295	152	44	6
06438002	Dreieich, Stadt	2 592	2 358	178	45	11
06438003	Egelsbach	499	443	46	7	3
06438004	Hainburg	597	539	52	6	—
06438005	Heusenstamm, Stadt	890	788	86	13	3
06438006	Langen (Hessen), Stadt	1 625	1 431	140	45	9
06438007	Mainhausen	415	368	38	9	—
06438008	Mühlheim am Main, Stadt	1 251	1 115	120	14	2
06438009	Neu-Isenburg, Hugenotten- und Waldenserstadt	2 280	1 948	209	87	36
06438010	Obertshausen, Stadt	1 093	960	110	19	4
06438011	Rodgau, Stadt	1 853	1 656	169	27	1
06438012	Rödermark, Stadt	1 429	1 285	123	20	1
06438013	Seligenstadt, Einhardstadt	1 179	1 040	127	9	3
06438	Landkreis Offenbach	17 200	15 226	1 550	345	79
06439001	Aarbergen	218	197	15	6	—
06439002	Bad Schwalbach, Kreisstadt	438	403	26	8	1
06439003	Eltville am Rhein, Stadt	911	793	99	15	4
06439004	Geisenheim, Hochschulstadt	542	479	49	13	1
06439005	Heidenrod	291	269	17	5	—
06439006	Hohenstein	224	211	11	2	—
06439007	Hünstetten	446	413	29	4	—
06439008	Idstein, Hochschulstadt	1 206	1 067	111	22	6
06439009	Kiedrich	166	153	12	—	1
06439010	Lorch, Stadt	131	121	6	4	—
06439011	Niedernhausen	589	548	39	1	1
06439012	Oestrich-Winkel, Stadt	498	457	36	5	—
06439013	Rüdesheim am Rhein, Stadt	477	425	46	3	3
06439014	Schlangenbad	261	245	12	4	—
06439015	Taunusstein, Stadt	1 277	1 164	93	18	2
06439016	Waldems	211	194	15	2	—
06439017	Walluf	312	274	26	9	3
06439	Rheingau-Taunus-Kreis	8 198	7 413	642	121	22
06440001	Altenstadt	558	492	53	11	2
06440002	Bad Nauheim, Stadt	1 671	1 513	132	19	7
06440003	Bad Vilbel, Stadt	1 807	1 611	161	31	4
06440004	Büdingen, Stadt	958	866	74	14	4
06440005	Butzbach, Friedrich-Ludwig-Weidig-Stadt	1 107	974	107	22	4
06440006	Echzell	198	180	12	5	1
06440007	Florstadt, Stadt	348	324	23	1	—

11.2. Rechtliche Einheiten in Hessen 2023 nach Gemeinden und Größenklassen der abhängig Beschäftigten

Gemeinde- schlüssel	Gemeinde Kreisfreie Stadt Landkreis Regierungsbezirk	Rechtliche Einheiten	davon nach Größenklassen der abhängig Beschäftigten			
		insgesamt	0 bis unter 10	10 bis unter 50	50 bis unter 250	250 oder mehr
06440008	Friedberg (Hessen), Kreisstadt	1 316	1 151	129	30	6
06440009	Gedern, Stadt	320	293	25	2	—
06440010	Glauburg	120	106	14	—	—
06440011	Hirzenhain	92	81	10	1	—
06440012	Karben, Stadt	974	877	74	18	5
06440013	Kefenrod	80	73	5	1	1
06440014	Limeshain	219	195	24	—	—
06440015	Münzenberg, Stadt	213	194	17	2	—
06440016	Nidda, Stadt	657	571	69	14	3
06440017	Niddatal, Stadt	330	307	20	3	—
06440018	Ober-Mörlen	263	232	27	4	—
06440019	Ortenberg, Stadt	323	299	20	4	—
06440020	Ranstadt	195	173	17	5	—
06440021	Reichelsheim (Wetterau), Stadt	221	202	16	3	—
06440022	Rockenberg	189	173	15	1	—
06440023	Rosbach v. d. Höhe, Stadt	575	513	53	9	—
06440024	Wölfersheim	421	366	47	7	1
06440025	Wöllstadt	215	195	20	—	—
06440	Wetteraukreis	13 370	11 961	1 164	207	38
064	Reg.-Bez. Darmstadt	187 412	164 798	17 890	3 676	1 048
06531001	Allendorf (Lumda), Stadt	138	125	13	—	—
06531002	Biebertal	363	328	29	6	—
06531003	Buseck	507	463	35	7	2
06531004	Fernwald	317	269	37	10	1
06531005	Gießen, Universitätsstadt	3 649	3 090	433	99	27
06531006	Grünberg, Stadt	557	495	52	9	1
06531007	Heuchelheim	328	286	29	7	6
06531008	Hungen, Stadt	469	407	55	7	—
06531009	Langgöns	498	446	35	14	3
06531010	Laubach, Stadt	322	277	37	6	2
06531011	Lich, Stadt	648	568	66	12	2
06531012	Linden, Stadt	563	517	39	6	1
06531013	Lollar, Stadt	366	319	37	7	3
06531014	Pohlheim, Stadt	633	574	49	9	1
06531015	Rabenau	165	150	14	1	—
06531016	Reiskirchen	371	333	31	4	3
06531017	Staufenberg, Stadt	303	273	25	5	—
06531018	Wettenberg	580	511	52	15	2
06531	Landkreis Gießen	10 777	9 431	1 068	224	54
06532001	Aßlar, Stadt	559	471	72	14	2
06532002	Bischoffen	120	106	13	—	1
06532003	Braunfels, Stadt	417	378	34	3	2
06532004	Breitscheid	181	152	22	7	—
06532005	Dietzhöhlztal	163	144	12	6	1
06532006	Dillenburg, Oranienstadt	844	691	116	28	9

11.2. Rechtliche Einheiten in Hessen 2023 nach Gemeinden und Größenklassen der abhängig Beschäftigten

Gemeinde- schlüssel	Gemeinde Kreisfreie Stadt Landkreis Regierungsbezirk	Rechtliche Einheiten	davon nach Größenklassen der abhängig Beschäftigten			
		insgesamt	0 bis unter 10	10 bis unter 50	50 bis unter 250	250 oder mehr
06532007	Driedorf	190	164	20	4	2
06532008	Ehringshausen	312	278	24	9	1
06532009	Eschenburg	309	259	40	10	—
06532010	Greifenstein	215	188	24	3	—
06532011	Haiger, Stadt	803	657	106	33	7
06532012	Herborn, Stadt	881	732	123	18	8
06532013	Hohenahr	197	181	14	2	—
06532014	Hüttenberg	450	400	41	9	—
06532015	Lahnau	299	250	33	14	2
06532016	Leun, Stadt	197	175	18	4	—
06532017	Mittenaar	189	159	27	2	1
06532018	Schöffengrund	243	222	20	1	—
06532019	Siegbach	64	62	1	1	—
06532020	Sinn	277	238	29	10	—
06532021	Solms, Stadt	524	458	58	8	—
06532022	Waldsolms	182	173	9	—	—
06532023	Wetzlar, Stadt	2 435	2 029	326	60	20
06532	Lahn-Dill-Kreis	10 051	8 567	1 182	246	56
06533001	Beselich	223	200	21	2	—
06533002	Brechen	222	202	17	2	1
06533003	Bad Camberg, Stadt	643	564	67	11	1
06533004	Dornburg	342	297	37	8	—
06533005	Elbtal	95	87	7	1	—
06533006	Elz	386	342	37	7	—
06533007	Hadamar, Stadt	499	445	46	6	2
06533008	Hünfelden	371	343	26	2	—
06533009	Limburg a. d. Lahn, Kreisstadt	2 235	1 888	275	57	15
06533010	Löhnberg	158	140	15	3	—
06533011	Mengerskirchen, Marktflecken	215	197	12	4	2
06533012	Merenberg, Marktflecken	145	117	23	5	—
06533013	Runkel, Stadt	355	321	32	2	—
06533014	Selters (Taunus)	193	175	18	—	—
06533015	Villmar, Marktflecken	242	218	21	3	—
06533016	Waldbrunn (Westerwald)	192	174	14	4	—
06533017	Weilburg, Stadt	632	546	69	14	3
06533018	Weilmünster, Marktflecken	344	302	37	5	—
06533019	Weinbach	129	122	6	1	—
06533	Landkreis Limburg-Weilburg	7 621	6 680	780	137	24
06534001	Amöneburg, Stadt	171	157	13	1	—
06534002	Angelburg	117	98	17	2	—
06534003	Bad Endbach	261	229	26	6	—
06534004	Biedenkopf, Stadt	536	441	72	19	4
06534005	Breidenbach	232	184	33	13	2
06534006	Cölbe	213	187	19	7	—
06534007	Dautphetal	399	335	53	10	1

11.2. Rechtliche Einheiten in Hessen 2023 nach Gemeinden und Größenklassen der abhängig Beschäftigten

Gemeinde- schlüssel	Gemeinde Kreisfreie Stadt Landkreis Regierungsbezirk	Rechtliche Einheiten	davon nach Größenklassen der abhängig Beschäftigten			
		insgesamt	0 bis unter 10	10 bis unter 50	50 bis unter 250	250 oder mehr
06534008	Ebsdorfergrund	296	266	26	3	1
06534009	Fronhausen	138	123	10	4	1
06534010	Gladenbach, Stadt	477	400	66	10	1
06534011	Kirchhain, Stadt	535	453	71	10	1
06534012	Lahntal	208	182	22	4	—
06534013	Lohra	170	150	19	—	1
06534014	Marburg, Universitätsstadt	2 735	2 259	368	80	28
06534015	Münchhausen	107	98	8	1	—
06534016	Neustadt (Hessen), Stadt	209	182	24	3	—
06534017	Rauschenberg, Stadt	130	120	8	2	—
06534018	Stadtallendorf, Stadt	616	509	82	20	5
06534019	Steffenberg	156	130	18	8	—
06534020	Weimar (Lahn)	259	240	19	—	—
06534021	Wetter (Hessen), Stadt	298	270	27	1	—
06534022	Wohratal	62	56	5	1	—
06534	Landkreis Marburg-Biedenkopf	8 325	7 069	1 006	205	45
06535001	Alsfeld, Stadt	682	561	96	21	4
06535002	Antrifttal	54	50	4	—	—
06535003	Feldatal	94	87	6	1	—
06535004	Freiensteinau	124	110	11	3	—
06535005	Gemünden (Felda)	78	71	6	1	—
06535006	Grebenau, Stadt	90	77	10	3	—
06535007	Grebenhain	193	166	20	7	—
06535008	Herbstein, Stadt	192	169	19	—	4
06535009	Homburg (Ohm), Stadt	258	229	20	8	1
06535010	Kirtorf, Stadt	95	85	9	1	—
06535011	Lauterbach (Hessen), Kreisstadt	571	469	80	20	2
06535012	Lautertal (Vogelsberg)	74	64	8	2	—
06535013	Mücke	331	284	38	9	—
06535014	Romrod, Stadt	90	76	12	2	—
06535015	Schlitz, Stadt	313	269	39	3	2
06535016	Schotten, Stadt	385	332	41	11	1
06535017	Schwalmtal	95	87	8	—	—
06535018	Ulrichstein, Stadt	120	109	10	1	—
06535019	Wartenberg	151	133	15	2	1
06535	Vogelsbergkreis	3 990	3 428	452	95	15
065	Reg.-Bez. Gießen	40 764	35 175	4 488	907	194
06611000	Kassel, documenta-Stadt	8 295	6 985	1 004	243	63
06631001	Bad Salzschlirf	100	84	9	6	1
06631002	Burghaun, Marktgemeinde	269	233	29	6	1
06631003	Dipperz	171	148	22	1	—
06631004	Ebersburg	183	158	20	3	2
06631005	Ehrenberg (Rhön)	89	78	11	—	—
06631006	Eichenzell	495	415	61	18	1

11.2. Rechtliche Einheiten in Hessen 2023 nach Gemeinden und Größenklassen der abhängig Beschäftigten

Gemeinde- schlüssel	Gemeinde Kreisfreie Stadt Landkreis Regierungsbezirk	Rechtliche Einheiten	davon nach Größenklassen der abhängig Beschäftigten			
		insgesamt	0 bis unter 10	10 bis unter 50	50 bis unter 250	250 oder mehr
06631007	Eiterfeld, Marktgemeinde	304	251	41	11	1
06631008	Flieden	274	235	33	6	—
06631009	Fulda, Stadt	3 163	2 541	461	120	41
06631010	Gersfeld (Rhön), Stadt	291	252	34	5	—
06631011	Großenlüder	310	260	43	6	1
06631012	Hilders, Marktgemeinde	218	192	24	2	—
06631013	Hofbieber	251	222	23	6	—
06631014	Hosenfeld	153	139	13	1	—
06631015	Hünfeld, Konrad-Zuse-Stadt	677	574	82	18	3
06631016	Kalbach	241	204	31	4	2
06631017	Künzell	614	543	58	12	1
06631018	Neuhof	317	262	46	7	2
06631019	Nüsttal	116	107	9	—	—
06631020	Petersberg	525	443	70	10	2
06631021	Poppenhausen (Wasserkuppe)	133	115	14	2	2
06631022	Rasdorf, Point-Alpha-Gemeinde	70	61	7	1	1
06631023	Tann (Rhön), Stadt	161	132	26	2	1
06631	Landkreis Fulda	9 125	7 649	1 167	247	62
06632001	Alheim	145	121	21	3	—
06632002	Bad Hersfeld, Kreisstadt	1 177	987	138	40	12
06632003	Bebra, Stadt	416	337	66	12	1
06632004	Breitenbach a. Herzberg	58	53	5	—	—
06632005	Cornberg	26	24	1	1	—
06632006	Friedewald	98	83	12	2	1
06632007	Haunack	119	108	5	5	1
06632008	Haunetal	80	72	8	—	—
06632009	Heringen (Werra), Stadt	177	151	20	5	1
06632010	Hohenroda	74	65	6	3	—
06632011	Kirchheim	179	159	12	7	1
06632012	Ludwigsau	129	120	7	2	—
06632013	Nentershausen	79	67	10	2	—
06632014	Neuenstein	101	85	10	4	2
06632015	Niederaula, Marktgemeinde	190	163	21	5	1
06632016	Philippsthal (Werra), Marktgemeinde	111	98	11	1	1
06632017	Ronshausen	61	53	7	1	—
06632018	Rotenburg a. d. Fulda, Stadt	450	391	46	11	2
06632019	Schenklengsfeld	131	117	12	2	—
06632020	Wildeck	131	113	15	3	—
06632	Landkreis Hersfeld-Rotenburg	3 932	3 367	433	109	23
06633001	Ahnatal	259	239	17	3	—
06633002	Bad Karlshafen, Stadt	146	124	17	5	—
06633003	Baunatal, Stadt	847	719	106	20	2
06633004	Breuna	125	115	9	1	—
06633005	Calden	259	220	34	4	1
06633006	Bad Emstal	181	156	21	3	1

11.2. Rechtliche Einheiten in Hessen 2023 nach Gemeinden und Größenklassen der abhängig Beschäftigten

Gemeinde- schlüssel	Gemeinde Kreisfreie Stadt Landkreis Regierungsbezirk	Rechtliche Einheiten	davon nach Größenklassen der abhängig Beschäftigten			
		insgesamt	0 bis unter 10	10 bis unter 50	50 bis unter 250	250 oder mehr
06633007	Espenau	152	142	8	2	—
06633008	Fuldabrück	294	253	31	8	2
06633009	Fulda	418	366	48	4	—
06633010	Grebenstein, Stadt	167	150	16	1	—
06633011	Habichtswald	158	146	10	2	—
06633012	Helsa	161	150	9	2	—
06633013	Hofgeismar, Stadt	545	454	70	16	5
06633014	Immenhausen, Stadt	218	193	18	7	—
06633015	Kaufungen	476	408	58	8	2
06633016	Liebenau, Stadt	89	81	7	1	—
06633017	Lohfelden	527	450	65	11	1
06633018	Naumburg, Stadt	153	133	20	—	—
06633019	Nieste	47	45	2	—	—
06633020	Niestetal	404	338	51	11	4
06633022	Reinhardshagen	150	135	13	2	—
06633023	Schauenburg	304	274	29	1	—
06633024	Söhrewald	111	101	10	—	—
06633025	Trendelburg, Stadt	150	128	19	3	—
06633026	Vellmar, Stadt	587	518	60	8	1
06633028	Wolfhagen, Hans-Staden-Stadt	486	418	56	11	1
06633029	Zierenberg, Stadt	234	204	29	1	—
06633030	Wesertal	147	125	21	—	1
06633	Landkreis Kassel	7 795	6 785	854	135	21
06634001	Borken (Hessen), Stadt	367	329	33	5	—
06634002	Edermünde	202	181	18	2	1
06634003	Felsberg, Stadt	298	258	34	6	—
06634004	Frielendorf, Marktflecken	223	200	17	6	—
06634005	Fritzlar, Dom- und Kaiserstadt	568	483	73	10	2
06634006	Gilserberg	105	93	10	1	1
06634007	Gudensberg, Stadt	293	245	38	6	4
06634008	Guxhagen	207	183	19	3	2
06634009	Homburg (Efze), Reformationsstadt, Kreisstadt	476	401	57	18	—
06634010	Jesberg	77	72	4	1	—
06634011	Knüllwald	156	134	18	3	1
06634012	Körle	114	104	9	1	—
06634013	Malsfeld	127	103	20	3	1
06634014	Melsungen, Stadt	523	427	67	15	14
06634015	Morschen	95	88	6	1	—
06634016	Neuental	99	97	2	—	—
06634017	Neukirchen, Stadt	252	211	37	4	—
06634018	Niedenstein, Stadt	163	150	11	2	—
06634019	Oberaula	107	91	14	2	—
06634020	Ottrau	64	58	5	—	1
06634021	Schrecksbach	95	85	9	1	—
06634022	Schwalmstadt, Konfirmationsstadt	622	533	67	18	4

11.2. Rechtliche Einheiten in Hessen 2023 nach Gemeinden und Größenklassen der abhängig Beschäftigten

Gemeinde- schlüssel	Gemeinde Kreisfreie Stadt Landkreis Regierungsbezirk	Rechtliche Einheiten	davon nach Größenklassen der abhängig Beschäftigten			
		insgesamt	0 bis unter 10	10 bis unter 50	50 bis unter 250	250 oder mehr
06634023	Schwarzenborn, Stadt	39	33	4	2	—
06634024	Spangenberg, Liebenbachstadt	211	181	25	4	1
06634025	Wabern	194	165	23	5	1
06634026	Willingshausen	150	133	17	—	—
06634027	Bad Zwesten	148	136	8	3	1
06634	Schwalm-Eder-Kreis	5 975	5 174	645	122	34
06635001	Allendorf (Eder)	231	185	32	6	8
06635002	Bad Arolsen, Stadt	620	512	84	19	5
06635003	Bad Wildungen, Stadt	699	586	89	19	5
06635004	Battenberg (Eder), Stadt	198	173	19	5	1
06635006	Burgwald	183	155	19	7	2
06635007	Diemelsee	162	140	22	—	—
06635008	Diemelstadt, Stadt	190	161	20	7	2
06635009	Edertal, Nationalparkgemeinde	229	204	24	1	—
06635010	Frankenau, Nationalparkstadt	90	83	7	—	—
06635011	Frankenberg (Eder), Philipp-Soldan-Stadt	667	564	83	15	5
06635012	Gemünden (Wohra), Stadt	117	93	22	2	—
06635013	Haina (Kloster)	88	75	11	1	1
06635014	Hatzfeld (Eder), Stadt	87	67	17	2	1
06635015	Korbach, Hansestadt, Kreisstadt	934	762	126	38	8
06635016	Lichtenfels, Stadt	158	143	11	4	—
06635017	Rosenthal, Stadt	73	65	7	1	—
06635018	Twistetal	132	111	19	2	—
06635019	Vöhl, Nationalparkgemeinde	163	144	18	1	—
06635020	Volkmarsen, Stadt	285	243	36	5	1
06635021	Waldeck, Nationalparkstadt	274	243	26	4	1
06635022	Willingen (Upland)	515	434	70	11	—
06635	Landkreis Waldeck-Frankenberg	6 095	5 143	762	150	40
06636001	Bad Sooden-Allendorf, Stadt	312	273	29	10	—
06636002	Berkatal	50	40	8	2	—
06636003	Eschwege, Kreisstadt	839	689	116	25	9
06636004	Großalmerode, Stadt	184	157	24	3	—
06636005	Herleshausen	79	69	10	—	—
06636006	Hessisch Lichtenau, Stadt	401	338	47	14	2
06636007	Meinhard	122	107	14	1	—
06636008	Meißner	97	82	15	—	—
06636009	Neu-Eichenberg	62	59	1	2	—
06636010	Ringgau	94	82	11	1	—
06636011	Sontra, Stadt	236	206	23	7	—
06636012	Waldkappel, Stadt	169	144	23	2	—
06636013	Wanfried, Stadt	143	122	18	3	—
06636014	Wehretal	157	143	12	2	—
06636015	Weißenborn	23	22	1	—	—
06636016	Witzenhausen, Stadt	647	563	72	11	1

11.2. Rechtliche Einheiten in Hessen 2023 nach Gemeinden und Größenklassen der abhängig Beschäftigten

Gemeinde- schlüssel	Gemeinde Kreisfreie Stadt Landkreis Regierungsbezirk	Rechtliche Einheiten	davon nach Größenklassen der abhängig Beschäftigten			
		insgesamt	0 bis unter 10	10 bis unter 50	50 bis unter 250	250 oder mehr
06636	Werra-Meißner-Kreis	3 615	3 096	424	83	12
066	Reg.-Bez. Kassel	44 832	38 199	5 289	1 089	255
06	Land Hessen	273 008	238 172	27 667	5 672	1 497

12.1. Niederlassungen mit abhängig Beschäftigten in Hessen 2023 nach Gemeinden

Gemeinde- schlüssel	Gemeinde Kreisfreie Stadt Landkreis Regierungsbezirk	Nieder- lassungen	Abhängig Beschäftigte		
		insgesamt	insgesamt	davon	
				SVB ¹⁾	GEB ²⁾
06411000	Darmstadt, Wissenschaftsstadt	8 125	115 878	105 605	10 274
06412000	Frankfurt am Main, Stadt	44 726	653 045	612 465	40 581
06413000	Offenbach am Main, Stadt	6 359	53 543	46 954	6 589
06414000	Wiesbaden, Landeshauptstadt	14 638	143 393	129 919	13 474
06431001	Abtsteinach	90	584	471	112
06431002	Bensheim, Stadt	2 435	21 928	19 661	2 267
06431003	Biblis	352	1 886	1 595	290
06431004	Birkenau	417	1 507	1 124	384
06431005	Bürrstadt, Stadt	663	4 824	4 279	545
06431006	Einhausen	259	1 081	906	176
06431007	Fürth	510	2 713	2 096	617
06431008	Gorxheimertal	148	315	207	108
06431009	Grasellenbach	154	1 027	851	176
06431010	Groß-Rohrheim	140	1 421	1 317	103
06431011	Heppenheim (Bergstraße), Kreisstadt	1 353	11 331	9 952	1 379
06431012	Hirschhorn (Neckar), Stadt	155	1 074	955	119
06431013	Lampertheim, Stadt	1 350	9 630	8 179	1 451
06431014	Lautertal (Odenwald)	315	1 344	1 012	332
06431015	Lindenfels, Stadt	214	929	749	180
06431016	Lorsch, Karolingerstadt	738	4 754	4 055	699
06431017	Mörlenbach	477	1 994	1 636	358
06431018	Neckarsteinach, Stadt	187	886	757	128
06431019	Rimbach	407	2 018	1 565	453
06431020	Viernheim, Stadt	1 870	11 437	9 567	1 870
06431021	Wald-Michelbach	491	2 528	2 064	464
06431022	Zwingenberg, Stadt	317	1 186	986	199
06431	Landkreis Bergstraße	13 042	86 396	73 984	12 412
06432001	Alsbach-Hähnlein	404	2 723	2 379	344
06432002	Babenhausen, Stadt	714	6 180	5 592	589
06432003	Bickenbach	270	1 484	1 295	190
06432004	Dieburg, Stadt	971	9 155	7 998	1 158
06432005	Eppertshausen	306	2 038	1 852	186
06432006	Erzhausen	319	1 038	823	215
06432007	Fischbachtal	106	254	192	62
06432008	Griesheim, Stadt	1 203	8 175	6 862	1 314
06432009	Groß-Bieberau, Stadt	231	1 494	1 284	210
06432010	Groß-Umstadt, Stadt	986	7 586	6 409	1 177
06432011	Groß-Zimmern	582	3 210	2 538	671
06432012	Messel	166	732	586	146
06432013	Modautal	183	1 011	885	126
06432014	Mühltal	599	7 009	6 548	462
06432015	Münster (Hessen)	535	2 076	1 759	317
06432016	Ober-Ramstadt, Stadt	580	4 903	4 447	456
06432017	Otzberg	242	1 004	815	189

12.1. Niederlassungen mit abhängig Beschäftigten in Hessen 2023 nach Gemeinden

Gemeinde- schlüssel	Gemeinde Kreisfreie Stadt Landkreis Regierungsbezirk	Nieder- lassungen	Abhängig Beschäftigte		
		insgesamt	insgesamt	davon	
				SVB ¹⁾	GEB ²⁾
06432018	Pfungstadt, Stadt	1 098	6 254	5 304	950
06432019	Reinheim, Stadt	598	2 806	2 375	432
06432020	Roßdorf	524	3 364	3 004	360
06432021	Schaafheim	369	1 511	1 180	331
06432022	Seeheim-Jugenheim	723	3 150	2 571	579
06432023	Weiterstadt, Stadt	1 229	11 499	10 195	1 304
06432	Landkreis Darmstadt-Dieburg	12 938	88 658	76 891	11 767
06433001	Biebesheim am Rhein	292	2 878	2 624	254
06433002	Bischofsheim	430	3 186	2 673	513
06433003	Büttelborn	544	3 330	2 938	392
06433004	Gernsheim, Schöfferstadt	473	4 756	4 295	462
06433005	Ginsheim-Gustavsburg, Stadt	601	5 454	4 785	669
06433006	Groß-Gerau, Stadt	1 202	11 468	10 370	1 099
06433007	Kelsterbach, Stadt	839	8 502	7 755	747
06433008	Mörfelden-Walldorf, Stadt	1 622	13 228	11 415	1 813
06433009	Nauheim	397	1 929	1 451	479
06433010	Raunheim, Stadt	642	10 197	9 692	505
06433011	Riedstadt, Büchnerstadt	746	5 915	5 283	633
06433012	Rüsselsheim am Main, Stadt	2 421	29 752	27 447	2 305
06433013	Stockstadt am Rhein	254	1 566	1 316	250
06433014	Trebur	510	2 398	1 913	485
06433	Landkreis Groß-Gerau	10 973	104 559	93 954	10 605
06434001	Bad Homburg v. d. Höhe, Stadt	3 804	37 080	34 504	2 576
06434002	Friedrichsdorf, Stadt	1 318	7 710	6 950	760
06434003	Glashütten	274	649	520	129
06434004	Grävenwiesbach	159	772	638	134
06434005	Königstein im Taunus, Stadt	1 290	5 834	5 099	735
06434006	Kronberg im Taunus, Stadt	1 176	20 240	19 420	820
06434007	Neu-Anspach, Stadt	695	3 159	2 636	523
06434008	Oberursel (Taunus), Stadt	2 501	20 073	18 129	1 943
06434009	Schmitten im Taunus	468	1 457	1 178	279
06434010	Steinbach (Taunus), Stadt	421	2 069	1 740	329
06434011	Usingen, Stadt	830	3 575	2 973	602
06434012	Wehrheim	508	2 325	1 966	359
06434013	Weilrod	241	792	635	157
06434	Hochtaunuskreis	13 685	105 733	96 387	9 347
06435001	Bad Orb, Stadt	485	2 787	2 278	509
06435002	Bad Soden-Salmünster, Stadt	634	5 018	4 344	674
06435003	Biebergemünd	327	2 868	2 591	277
06435004	Birstein	245	1 546	1 226	319
06435005	Brachtal	179	664	509	155
06435006	Bruchköbel, Stadt	899	4 206	3 517	689
06435007	Erlensee, Stadt	647	9 073	8 398	675
06435008	Flörsbachtal	92	307	245	62

12.1. Niederlassungen mit abhängig Beschäftigten in Hessen 2023 nach Gemeinden

Gemeinde- schlüssel	Gemeinde Kreisfreie Stadt Landkreis Regierungsbezirk	Nieder- lassungen	Abhängig Beschäftigte		
		insgesamt	insgesamt	davon	
				SVB ¹⁾	GEB ²⁾
06435009	Freigericht	604	3 025	2 367	657
06435010	Gelnhausen, Barbarossastadt, Kreisstadt	1 443	15 273	13 025	2 248
06435011	Großkrotzenburg	265	1 173	1 014	158
06435012	Gründau	647	4 754	4 182	573
06435013	Hammersbach	246	1 715	1 477	238
06435014	Hanau, Brüder-Grimm-Stadt	4 751	50 249	45 075	5 174
06435015	Hasselroth	285	1 252	1 035	216
06435016	Jossgrund	182	704	532	172
06435017	Langenselbold, Stadt	669	6 196	5 496	700
06435018	Linsengericht	394	3 863	3 469	394
06435019	Maintal, Stadt	1 781	9 902	8 629	1 273
06435020	Neuberg	204	531	410	121
06435021	Nidderau, Stadt	817	3 674	3 110	564
06435022	Niederdorfelden	154	1 304	1 196	109
06435023	Rodenbach	405	2 624	2 238	386
06435024	Ronneburg	127	478	355	123
06435025	Schlüchtern, Stadt	712	7 083	6 262	822
06435026	Schöneck	534	2 108	1 709	399
06435027	Sinntal	321	2 119	1 805	314
06435028	Steinau an der Straße, Brüder-Grimm-Stadt	399	3 202	2 872	330
06435029	Wächtersbach, Stadt	518	4 137	3 634	503
06435	Main-Kinzig-Kreis	18 966	151 834	133 000	18 834
06436001	Bad Soden am Taunus, Stadt	1 268	5 084	4 385	699
06436002	Eppstein, Stadt	528	2 306	1 893	413
06436003	Eschborn, Stadt	2 354	42 134	40 890	1 244
06436004	Flörsheim am Main, Stadt	849	6 434	5 578	856
06436005	Hattersheim am Main, Stadt	1 027	8 486	7 612	874
06436006	Hochheim am Main, Stadt	732	4 832	4 119	714
06436007	Hofheim am Taunus, Kreisstadt	2 146	15 321	13 571	1 749
06436008	Kelkheim (Taunus), Stadt	1 562	6 724	5 545	1 178
06436009	Kriftel	572	3 926	3 418	509
06436010	Liederbach am Taunus	334	1 714	1 487	227
06436011	Schwalbach am Taunus, Stadt	644	9 173	8 778	395
06436012	Sulzbach (Taunus)	634	7 437	6 753	684
06436	Main-Taunus-Kreis	12 650	113 570	104 027	9 543
06437001	Bad König, Stadt	382	2 885	2 412	473
06437003	Brensbach	224	1 481	1 227	255
06437004	Breuberg, Stadt	246	4 356	4 114	242
06437005	Brombachtal	139	548	446	102
06437006	Erbach, Kreisstadt	677	6 496	5 839	657
06437007	Fränkisch-Crumbach	153	711	556	156
06437009	Höchst i. Odw.	352	1 622	1 229	393
06437010	Lützelbach	208	783	600	183
06437011	Michelstadt, Stadt	810	6 331	5 272	1 060

12.1. Niederlassungen mit abhängig Beschäftigten in Hessen 2023 nach Gemeinden

Gemeinde- schlüssel	Gemeinde Kreisfreie Stadt Landkreis Regierungsbezirk	Nieder- lassungen	Abhängig Beschäftigte		
		insgesamt	insgesamt	davon	
				SVB ¹⁾	GEB ²⁾
06437012	Mossautal	126	492	394	98
06437013	Reichelsheim (Odenwald)	422	2 658	2 251	408
06437016	Oberzent, Stadt	422	2 260	1 871	390
06437	Odenwaldkreis	4 161	30 623	26 209	4 415
06438001	Dietzenbach, Kreisstadt	1 623	14 127	12 154	1 972
06438002	Dreieich, Stadt	2 746	19 034	17 365	1 669
06438003	Egelsbach	546	4 345	3 941	404
06438004	Hainburg	635	2 900	2 357	543
06438005	Heusenstamm, Stadt	958	6 428	5 756	672
06438006	Langen (Hessen), Stadt	1 762	16 996	15 654	1 342
06438007	Mainhausen	447	2 746	2 420	326
06438008	Mühlheim am Main, Stadt	1 309	6 702	5 719	983
06438009	Neu-Isenburg, Hugenotten- und Waldenserstadt	2 532	37 331	34 363	2 968
06438010	Obertshausen, Stadt	1 161	9 263	8 024	1 239
06438011	Rodgau, Stadt	1 990	11 924	10 185	1 739
06438012	Rödermark, Stadt	1 495	7 742	6 640	1 102
06438013	Seligenstadt, Einhardstadt	1 243	7 098	5 897	1 201
06438	Landkreis Offenbach	18 447	146 636	130 475	16 161
06439001	Aarbergen	241	1 471	1 164	307
06439002	Bad Schwalbach, Kreisstadt	482	2 811	2 416	395
06439003	Eltville am Rhein, Stadt	959	6 781	5 908	873
06439004	Geisenheim, Hochschulstadt	571	3 917	3 275	641
06439005	Heidenrod	299	1 067	900	167
06439006	Hohenstein	232	674	546	128
06439007	Hünstetten	462	1 607	1 338	268
06439008	Idstein, Hochschulstadt	1 305	8 894	7 632	1 262
06439009	Kiedrich	174	977	843	134
06439010	Lorch, Stadt	138	913	767	146
06439011	Niedernhausen	618	1 885	1 513	372
06439012	Oestrich-Winkel, Stadt	532	2 080	1 616	464
06439013	Rüdesheim am Rhein, Stadt	522	4 248	3 730	519
06439014	Schlangenbad	273	1 194	991	204
06439015	Taunusstein, Stadt	1 336	8 537	7 305	1 232
06439016	Waldems	220	739	598	141
06439017	Walluf	327	2 531	2 228	303
06439	Rheingau-Taunus-Kreis	8 691	50 323	42 769	7 554
06440001	Altenstadt	584	3 750	3 234	516
06440002	Bad Nauheim, Stadt	1 806	13 248	11 679	1 569
06440003	Bad Vilbel, Stadt	1 937	12 748	11 227	1 520
06440004	Büdingen, Stadt	1 035	6 567	5 675	892
06440005	Butzbach, Friedrich-Ludwig-Weidig-Stadt	1 208	8 723	7 552	1 171
06440006	Echzell	211	1 308	1 103	205
06440007	Florstadt, Stadt	378	2 183	1 895	288

12.1. Niederlassungen mit abhängig Beschäftigten in Hessen 2023 nach Gemeinden

Gemeinde- schlüssel	Gemeinde Kreisfreie Stadt Landkreis Regierungsbezirk	Nieder- lassungen	Abhängig Beschäftigte		
		insgesamt	insgesamt	davon	
				SVB ¹⁾	GEB ²⁾
06440008	Friedberg (Hessen), Kreisstadt	1 474	12 201	10 961	1 240
06440009	Gedern, Stadt	341	1 769	1 460	309
06440010	Glauburg	130	618	491	128
06440011	Hirzenhain	98	669	565	104
06440012	Karben, Stadt	1 043	8 276	7 504	772
06440013	Kefenrod	86	564	495	69
06440014	Limeshain	228	929	726	203
06440015	Münzenberg, Stadt	224	951	799	152
06440016	Nidda, Stadt	734	6 698	5 805	893
06440017	Niddatal, Stadt	353	1 145	905	240
06440018	Ober-Mörlen	274	1 400	1 185	215
06440019	Ortenberg, Stadt	342	1 604	1 333	271
06440020	Ranstadt	207	1 404	1 082	322
06440021	Reichelsheim (Wetterau), Stadt	239	1 175	980	196
06440022	Rockenberg	198	735	533	203
06440023	Rosbach v. d. Höhe, Stadt	630	4 842	4 433	409
06440024	Wölfersheim	443	3 080	2 669	411
06440025	Wöllstadt	224	695	548	147
06440	Wetteraukreis	14 427	97 280	84 838	12 442
064	Reg.-Bez. Darmstadt	201 828	1 941 472	1 757 475	183 997
06531001	Allendorf (Lumda), Stadt	141	489	390	99
06531002	Biebertal	379	1 630	1 276	354
06531003	Buseck	537	3 680	3 240	440
06531004	Fernwald	335	2 909	2 625	284
06531005	Gießen, Universitätsstadt	4 095	57 322	48 503	8 819
06531006	Grünberg, Stadt	603	4 089	3 439	650
06531007	Heuchelheim	365	4 456	4 095	361
06531008	Hungen, Stadt	501	3 723	3 250	473
06531009	Langgöns	532	5 057	4 364	693
06531010	Laubach, Stadt	347	2 878	2 497	381
06531011	Lich, Stadt	694	4 837	4 180	657
06531012	Linden, Stadt	624	3 907	3 339	569
06531013	Lollar, Stadt	409	4 090	3 679	411
06531014	Pohlheim, Stadt	665	4 972	4 301	671
06531015	Rabenau	172	594	440	154
06531016	Reiskirchen	413	3 706	3 344	361
06531017	Staufenberg, Stadt	323	1 476	1 170	306
06531018	Wettenberg	604	4 325	3 794	531
06531	Landkreis Gießen	11 739	114 139	97 926	16 214
06532001	Aßlar, Stadt	606	5 685	4 914	771
06532002	Bischoffen	127	791	685	106
06532003	Braunfels, Stadt	449	2 469	2 023	446
06532004	Breitscheid	187	1 285	1 026	259
06532005	Dietzhöhlztal	176	2 305	2 065	240
06532006	Dillenburg, Oranienstadt	935	12 354	11 038	1 316

12.1. Niederlassungen mit abhängig Beschäftigten in Hessen 2023 nach Gemeinden

Gemeinde- schlüssel	Gemeinde Kreisfreie Stadt Landkreis Regierungsbezirk	Nieder- lassungen	Abhängig Beschäftigte		
		insgesamt	insgesamt	davon	
				SVB ¹⁾	GEB ²⁾
06532007	Driedorf	204	1 861	1 401	460
06532008	Ehringshausen	337	2 888	2 483	404
06532009	Eschenburg	333	3 168	2 790	378
06532010	Greifenstein	225	1 022	802	220
06532011	Haiger, Stadt	876	10 883	9 650	1 233
06532012	Herborn, Stadt	969	11 784	10 479	1 305
06532013	Hohenahr	208	774	604	170
06532014	Hüttenberg	463	2 411	1 879	531
06532015	Lahnau	318	3 427	3 122	305
06532016	Leun, Stadt	204	1 023	819	205
06532017	Mittenaar	206	1 301	1 105	196
06532018	Schöffengrund	254	950	772	178
06532019	Siegbach	67	199	143	56
06532020	Sinn	294	1 859	1 593	265
06532021	Solms, Stadt	547	3 017	2 526	491
06532022	Waldsolms	191	570	431	139
06532023	Wetzlar, Stadt	2 754	32 292	28 984	3 309
06532	Lahn-Dill-Kreis	10 930	104 317	91 334	12 983
06533001	Beselich	241	1 240	1 056	184
06533002	Brechen	240	1 104	889	215
06533003	Bad Camberg, Stadt	707	4 648	3 995	653
06533004	Dornburg	365	2 289	1 819	470
06533005	Elbtal	102	564	288	276
06533006	Elz	409	2 218	1 864	354
06533007	Hadamar, Stadt	543	3 788	3 081	707
06533008	Hünfelden	390	1 210	950	260
06533009	Limburg a. d. Lahn, Kreisstadt	2 504	27 806	24 888	2 918
06533010	Löhnberg	175	1 047	864	184
06533011	Mengerskirchen, Marktflecken	229	1 771	1 495	275
06533012	Merenberg, Marktflecken	150	1 178	1 004	174
06533013	Runkel, Stadt	376	2 036	1 723	313
06533014	Selters (Taunus)	206	839	642	197
06533015	Villmar, Marktflecken	257	984	759	225
06533016	Waldbrunn (Westerwald)	198	891	720	170
06533017	Weilburg, Stadt	694	6 401	5 444	957
06533018	Weilmünster, Marktflecken	375	2 449	2 089	360
06533019	Weinbach	140	442	360	82
06533	Landkreis Limburg-Weilburg	8 301	62 903	53 930	8 973
06534001	Amöneburg, Stadt	178	609	491	119
06534002	Angelburg	122	577	495	82
06534003	Bad Endbach	276	1 562	1 216	346
06534004	Biedenkopf, Stadt	588	6 677	5 922	756
06534005	Breidenbach	240	3 520	3 192	329
06534006	Cölbe	225	1 853	1 583	270
06534007	Dautphetal	420	3 653	3 177	476

12.1. Niederlassungen mit abhängig Beschäftigten in Hessen 2023 nach Gemeinden

Gemeinde- schlüssel	Gemeinde Kreisfreie Stadt Landkreis Regierungsbezirk	Nieder- lassungen	Abhängig Beschäftigte		
		insgesamt	insgesamt	davon	
				SVB ¹⁾	GEB ²⁾
06534008	Ebsdorfergrund	317	1 636	1 317	319
06534009	Fronhausen	143	1 075	920	156
06534010	Gladenbach, Stadt	520	4 145	3 248	897
06534011	Kirchhain, Stadt	579	4 221	3 588	633
06534012	Lahntal	225	1 193	971	222
06534013	Lohra	180	1 114	967	148
06534014	Marburg, Universitätsstadt	3 009	50 220	43 738	6 482
06534015	Münchhausen	112	411	333	78
06534016	Neustadt (Hessen), Stadt	230	1 252	980	272
06534017	Rauschenberg, Stadt	134	600	482	117
06534018	Stadtallendorf, Stadt	684	17 262	15 792	1 470
06534019	Steffenberg	166	1 216	996	219
06534020	Weimar (Lahn)	273	1 160	966	194
06534021	Wetter (Hessen), Stadt	314	1 322	1 076	246
06534022	Wohratal	65	481	422	60
06534	Landkreis Marburg-Biedenkopf	9 000	105 760	91 871	13 889
06535001	Alsfeld, Stadt	772	7 625	6 498	1 127
06535002	Antrifttal	56	172	145	27
06535003	Feldatal	97	265	205	60
06535004	Freiensteinau	133	810	686	125
06535005	Gemünden (Felda)	83	335	265	70
06535006	Grebenau, Stadt	95	762	674	88
06535007	Grebenhain	204	1 250	984	266
06535008	Herbstein, Stadt	208	2 861	1 958	903
06535009	Homburg (Ohm), Stadt	295	2 838	2 553	285
06535010	Kirtorf, Stadt	100	458	371	87
06535011	Lauterbach (Hessen), Kreisstadt	631	6 922	6 149	774
06535012	Lautertal (Vogelsberg)	76	385	331	55
06535013	Mücke	352	3 065	2 584	481
06535014	Romrod, Stadt	96	565	434	131
06535015	Schlitz, Stadt	337	2 471	2 159	312
06535016	Schotten, Stadt	424	3 170	2 715	455
06535017	Schwalmtal	98	381	280	101
06535018	Ulrichstein, Stadt	128	461	359	102
06535019	Wartenberg	157	1 111	940	171
06535	Vogelsbergkreis	4 342	35 907	30 289	5 618
065	Reg.-Bez. Gießen	44 312	423 027	365 350	57 676
06611000	Kassel, documenta-Stadt	9 239	120 421	107 149	13 272
06631001	Bad Salzschlirf	107	1 271	1 108	162
06631002	Burghaun, Marktgemeinde	281	1 891	1 600	290
06631003	Dipperz	179	746	604	142
06631004	Ebersburg	189	1 458	1 268	190
06631005	Ehrenberg (Rhön)	94	424	344	80
06631006	Eichenzell	549	4 966	4 361	605

12.1. Niederlassungen mit abhängig Beschäftigten in Hessen 2023 nach Gemeinden

Gemeinde- schlüssel	Gemeinde Kreisfreie Stadt Landkreis Regierungsbezirk	Nieder- lassungen	Abhängig Beschäftigte		
		insgesamt	insgesamt	davon	
				SVB ¹⁾	GEB ²⁾
06631007	Eiterfeld, Marktgemeinde	321	2 982	2 581	401
06631008	Flieden	291	2 000	1 614	386
06631009	Fulda, Stadt	3 525	57 616	51 783	5 833
06631010	Gersfeld (Rhön), Stadt	305	1 763	1 426	337
06631011	Großenlüder	325	2 650	2 251	399
06631012	Hilders, Marktgemeinde	232	1 149	985	164
06631013	Hofbieber	260	1 464	1 156	308
06631014	Hosenfeld	160	649	514	136
06631015	Hünfeld, Konrad-Zuse-Stadt	744	6 232	5 491	741
06631016	Kalbach	257	1 826	1 523	303
06631017	Künzell	658	3 777	3 182	595
06631018	Neuhof	344	3 995	3 457	538
06631019	Nüsttal	120	300	229	71
06631020	Petersberg	596	5 187	4 284	903
06631021	Poppenhausen (Wasserkuppe)	141	1 355	1 183	172
06631022	Rasdorf, Point-Alpha-Gemeinde	72	545	469	75
06631023	Tann (Rhön), Stadt	172	1 231	1 069	162
06631	Landkreis Fulda	9 922	105 475	92 482	12 992
06632001	Alheim	150	874	715	159
06632002	Bad Hersfeld, Kreisstadt	1 385	20 663	18 818	1 844
06632003	Bebra, Stadt	479	6 374	5 754	621
06632004	Breitenbach a. Herzberg	64	198	170	28
06632005	Cornberg	27	100	88	12
06632006	Friedewald	107	2 210	2 030	181
06632007	Hauneck	127	1 094	889	205
06632008	Haunetal	83	297	228	69
06632009	Heringen (Werra), Stadt	194	2 736	2 535	200
06632010	Hohenroda	78	511	398	113
06632011	Kirchheim	203	2 012	1 824	188
06632012	Ludwigsau	143	912	819	94
06632013	Nentershausen	82	449	366	83
06632014	Neuenstein	112	1 671	1 543	128
06632015	Niederaula, Marktgemeinde	209	2 523	2 246	277
06632016	Philippsthal (Werra), Marktgemeinde	137	3 660	3 494	166
06632017	Ronshausen	67	375	307	69
06632018	Rotenburg a. d. Fulda, Stadt	503	4 058	3 455	604
06632019	Schenklengsfeld	139	583	433	150
06632020	Wildeck	144	1 060	871	189
06632	Landkreis Hersfeld-Rotenburg	4 433	52 360	46 982	5 378
06633001	Ahnatal	274	918	713	205
06633002	Bad Karlshafen, Stadt	154	1 250	1 060	190
06633003	Baunatal, Stadt	991	26 767	25 564	1 203
06633004	Breuna	131	656	560	96
06633005	Calden	279	2 411	2 165	247
06633006	Bad Emstal	193	1 908	1 707	202

12.1. Niederlassungen mit abhängig Beschäftigten in Hessen 2023 nach Gemeinden

Gemeinde- schlüssel	Gemeinde Kreisfreie Stadt Landkreis Regierungsbezirk	Nieder- lassungen	Abhängig Beschäftigte		
		insgesamt	insgesamt	davon	
				SVB ¹⁾	GEB ²⁾
06633007	Espenau	162	501	358	143
06633008	Fuldabrück	325	3 267	2 994	274
06633009	Fulda	448	2 521	2 044	477
06633010	Grebenstein, Stadt	170	627	514	113
06633011	Habichtswald	170	715	586	129
06633012	Helsa	170	806	691	115
06633013	Hofgeismar, Stadt	588	6 145	5 177	969
06633014	Immenhausen, Stadt	230	1 822	1 633	189
06633015	Kaufungen	523	4 239	3 685	555
06633016	Liebenau, Stadt	92	361	274	87
06633017	Lohfelden	609	6 397	5 826	571
06633018	Naumburg, Stadt	159	838	690	148
06633019	Nieste	50	190	136	53
06633020	Niestetal	434	5 145	4 531	614
06633022	Reinhardshagen	159	717	564	153
06633023	Schauenburg	319	1 225	945	280
06633024	Söhrewald	118	374	292	82
06633025	Trendelburg, Stadt	154	784	648	137
06633026	Vellmar, Stadt	653	4 052	3 322	730
06633028	Wolfhagen, Hans-Staden-Stadt	528	4 815	4 314	502
06633029	Zierenberg, Stadt	254	1 110	916	195
06633030	Wesertal	159	1 390	1 214	176
06633	Landkreis Kassel	8 496	81 950	73 117	8 833
06634001	Borken (Hessen), Stadt	415	2 645	2 283	362
06634002	Edermünde	218	1 208	1 038	170
06634003	Felsberg, Stadt	316	1 789	1 420	369
06634004	Frielendorf, Marktflecken	234	1 399	1 119	280
06634005	Fritzlar, Dom- und Kaiserstadt	647	5 311	4 430	882
06634006	Gilserberg	111	729	636	93
06634007	Gudensberg, Stadt	317	2 598	2 221	377
06634008	Guxhagen	226	2 394	2 116	277
06634009	Homberg (Efze), Reformationsstadt, Kreisstadt	540	4 767	4 142	624
06634010	Jesberg	79	336	263	73
06634011	Knüllwald	170	1 320	1 140	180
06634012	Körle	120	387	302	85
06634013	Malsfeld	139	2 156	1 957	199
06634014	Melsungen, Stadt	576	14 080	12 952	1 128
06634015	Morschen	101	411	320	91
06634016	Neuental	103	215	157	58
06634017	Neukirchen, Stadt	261	1 724	1 412	312
06634018	Niedenstein, Stadt	171	614	510	104
06634019	Oberaula	114	610	477	133
06634020	Ottrau	65	513	306	207
06634021	Schrecksbach	102	443	347	96
06634022	Schwalmstadt, Konfirmationsstadt	708	10 432	9 416	1 016

12.1. Niederlassungen mit abhängig Beschäftigten in Hessen 2023 nach Gemeinden

Gemeinde- schlüssel	Gemeinde Kreisfreie Stadt Landkreis Regierungsbezirk	Nieder- lassungen	Abhängig Beschäftigte		
		insgesamt	insgesamt	davon	
				SVB ¹⁾	GEB ²⁾
06634023	Schwarzenborn, Stadt	41	262	208	54
06634024	Spangenberg, Liebenbachstadt	224	2 067	1 883	184
06634025	Wabern	213	1 704	1 464	240
06634026	Willingshausen	154	516	380	137
06634027	Bad Zwesten	159	1 386	1 227	159
06634	Schwalm-Eder-Kreis	6 524	62 016	54 126	7 890
06635001	Allendorf (Eder)	253	7 171	6 855	317
06635002	Bad Arolsen, Stadt	662	7 773	6 898	876
06635003	Bad Wildungen, Stadt	786	9 272	8 302	970
06635004	Battenberg (Eder), Stadt	210	1 928	1 731	198
06635006	Burgwald	193	1 943	1 693	249
06635007	Diemelsee	172	778	627	151
06635008	Diemelstadt, Stadt	203	2 084	1 940	144
06635009	Edertal, Nationalparkgemeinde	241	913	732	182
06635010	Frankenau, Nationalparkstadt	94	281	211	70
06635011	Frankenberg (Eder), Philipp-Soldan-Stadt	748	8 535	7 602	933
06635012	Gemünden (Wohra), Stadt	130	1 108	937	171
06635013	Haina (Kloster)	93	1 306	1 210	96
06635014	Hatzfeld (Eder), Stadt	90	1 286	1 118	168
06635015	Korbach, Hansestadt, Kreisstadt	1 043	16 243	14 622	1 622
06635016	Lichtenfels, Stadt	165	841	729	112
06635017	Rosenthal, Stadt	73	365	296	69
06635018	Twistetal	136	735	616	119
06635019	Vöhl, Nationalparkgemeinde	169	763	600	163
06635020	Volkmarsen, Stadt	299	2 116	1 816	300
06635021	Waldeck, Nationalparkstadt	288	1 762	1 488	275
06635022	Willingen (Upland)	535	3 071	2 386	684
06635	Landkreis Waldeck-Frankenberg	6 583	70 274	62 407	7 867
06636001	Bad Sooden-Allendorf, Stadt	340	2 456	2 087	369
06636002	Berkatal	52	553	473	80
06636003	Eschwege, Kreisstadt	957	10 892	9 773	1 119
06636004	Großalmerode, Stadt	197	1 224	1 021	203
06636005	Herleshausen	89	639	539	101
06636006	Hessisch Lichtenau, Stadt	436	3 824	3 338	486
06636007	Meinhard	129	731	574	156
06636008	Meißner	100	432	346	86
06636009	Neu-Eichenberg	64	267	225	42
06636010	Ringgau	98	475	412	63
06636011	Sontra, Stadt	258	1 621	1 349	272
06636012	Waldkappel, Stadt	172	910	741	169
06636013	Wanfried, Stadt	148	963	835	128
06636014	Wehretal	166	753	590	163
06636015	Weißenborn	23	32	23	9
06636016	Witzenhausen, Stadt	698	4 883	4 087	796

12.1. Niederlassungen mit abhängig Beschäftigten in Hessen 2023 nach Gemeinden

Gemeinde- schlüssel	Gemeinde Kreisfreie Stadt Landkreis Regierungsbezirk	Nieder- lassungen	Abhängig Beschäftigte		
		insgesamt	insgesamt	davon	
				SVB ¹⁾	GEB ²⁾
06636	Werra-Meißner-Kreis	3 927	30 655	26 413	4 242
066	Reg.-Bez. Kassel	49 124	523 150	462 677	60 473
06	Land Hessen	295 264	2 887 649	2 585 502	302 146

1) Sozialversicherungspflichtig Beschäftigte. — 2) Geringfügig entlohnt Beschäftigte.

12.2. Niederlassungen in Hessen 2023 nach Gemeinden und Größenklassen der abhängig Beschäftigten

Gemeinde- schlüssel	Gemeinde Kreisfreie Stadt Landkreis Regierungsbezirk	Nieder- lassungen	davon nach Größenklassen der abhängig Beschäftigten			
		insgesamt	0 bis unter 10	10 bis unter 50	50 bis unter 250	250 oder mehr
06411000	Darmstadt, Wissenschaftsstadt	8 125	6 744	1 060	252	69
06412000	Frankfurt am Main, Stadt	44 726	37 913	5 094	1 352	367
06413000	Offenbach am Main, Stadt	6 359	5 531	650	154	24
06414000	Wiesbaden, Landeshauptstadt	14 638	12 645	1 567	336	90
06431001	Abtsteinach	90	76	12	2	—
06431002	Bensheim, Stadt	2 435	2 080	291	52	12
06431003	Biblis	352	313	34	4	1
06431004	Birkenau	417	378	36	3	—
06431005	Bürrstadt, Stadt	663	578	70	12	3
06431006	Einhausen	259	238	18	3	—
06431007	Fürth	510	441	64	5	—
06431008	Gorxheimertal	148	142	6	—	—
06431009	Grasellenbach	154	126	25	3	—
06431010	Groß-Rohrheim	140	114	19	7	—
06431011	Heppenheim (Bergstraße), Kreisstadt	1 353	1 139	178	31	5
06431012	Hirschhorn (Neckar), Stadt	155	131	19	5	—
06431013	Lampertheim, Stadt	1 350	1 167	150	29	4
06431014	Lautertal (Odenwald)	315	274	38	3	—
06431015	Lindenfels, Stadt	214	195	16	3	—
06431016	Lorsch, Karolingerstadt	738	637	83	18	—
06431017	Mörlenbach	477	428	44	5	—
06431018	Neckarsteinach, Stadt	187	169	16	2	—
06431019	Rimbach	407	360	39	8	—
06431020	Viernheim, Stadt	1 870	1 612	219	39	—
06431021	Wald-Michelbach	491	434	46	11	—
06431022	Zwingenberg, Stadt	317	292	19	6	—
06431	Landkreis Bergstraße	13 042	11 324	1 442	251	25
06432001	Alsbach-Hähnlein	404	351	43	9	1
06432002	Babenhausen, Stadt	714	623	78	12	1
06432003	Bickenbach	270	236	26	8	—
06432004	Dieburg, Stadt	971	792	144	32	3
06432005	Eppertshausen	306	263	35	7	1
06432006	Erzhausen	319	289	30	—	—
06432007	Fischbachtal	106	102	4	—	—
06432008	Griesheim, Stadt	1 203	1 071	101	30	1
06432009	Groß-Bieberau, Stadt	231	197	29	5	—
06432010	Groß-Umstadt, Stadt	986	847	112	25	2
06432011	Groß-Zimmern	582	514	58	9	1
06432012	Messel	166	142	23	1	—
06432013	Modautal	183	167	11	5	—
06432014	Mühltal	599	530	55	10	4
06432015	Münster (Hessen)	535	482	48	5	—
06432016	Ober-Ramstadt, Stadt	580	511	58	9	2
06432017	Otzberg	242	212	28	2	—

12.2. Niederlassungen in Hessen 2023 nach Gemeinden und Größenklassen der abhängig Beschäftigten

Gemeinde- schlüssel	Gemeinde Kreisfreie Stadt Landkreis Regierungsbezirk	Nieder- lassungen	davon nach Größenklassen der abhängig Beschäftigten			
		insgesamt	0 bis unter 10	10 bis unter 50	50 bis unter 250	250 oder mehr
06432018	Pfungstadt, Stadt	1 098	938	140	20	—
06432019	Reinheim, Stadt	598	543	49	5	1
06432020	Roßdorf	524	470	43	8	3
06432021	Schaafheim	369	330	37	2	—
06432022	Seeheim-Jugenheim	723	665	46	12	—
06432023	Weiterstadt, Stadt	1 229	1 024	164	34	7
06432	Landkreis Darmstadt-Dieburg	12 938	11 299	1 362	250	27
06433001	Biebesheim am Rhein	292	246	30	16	—
06433002	Bischofsheim	430	370	48	11	1
06433003	Büttelborn	544	478	57	8	1
06433004	Gernsheim, Schöfferstadt	473	386	73	11	3
06433005	Ginsheim-Gustavsburg, Stadt	601	506	71	21	3
06433006	Groß-Gerau, Stadt	1 202	1 015	150	30	7
06433007	Kelsterbach, Stadt	839	663	143	29	4
06433008	Mörfelden-Walldorf, Stadt	1 622	1 370	198	49	5
06433009	Nauheim	397	355	36	5	1
06433010	Raunheim, Stadt	642	501	98	36	7
06433011	Riedstadt, Büchnerstadt	746	668	68	8	2
06433012	Rüsselsheim am Main, Stadt	2 421	2 074	284	52	11
06433013	Stockstadt am Rhein	254	216	30	8	—
06433014	Trebur	510	460	40	10	—
06433	Landkreis Groß-Gerau	10 973	9 308	1 326	294	45
06434001	Bad Homburg v. d. Höhe, Stadt	3 804	3 338	351	90	25
06434002	Friedrichsdorf, Stadt	1 318	1 192	101	22	3
06434003	Glashütten	274	261	12	1	—
06434004	Grävenwiesbach	159	142	13	4	—
06434005	Königstein im Taunus, Stadt	1 290	1 204	64	20	2
06434006	Kronberg im Taunus, Stadt	1 176	1 037	109	21	9
06434007	Neu-Anspach, Stadt	695	636	46	12	1
06434008	Oberursel (Taunus), Stadt	2 501	2 208	223	55	15
06434009	Schmitten im Taunus	468	435	28	5	—
06434010	Steinbach (Taunus), Stadt	421	377	37	7	—
06434011	Usingen, Stadt	830	744	78	7	1
06434012	Wehrheim	508	455	46	6	1
06434013	Weilrod	241	220	18	3	—
06434	Hochtaunuskreis	13 685	12 249	1 126	253	57
06435001	Bad Orb, Stadt	485	424	53	7	1
06435002	Bad Soden-Salmünster, Stadt	634	530	88	14	2
06435003	Biebergemünd	327	283	39	4	1
06435004	Birstein	245	204	37	4	—
06435005	Brachtal	179	162	15	2	—
06435006	Bruchköbel, Stadt	899	803	85	11	—
06435007	Erlensee, Stadt	647	561	67	13	6
06435008	Flörsbachtal	92	84	8	—	—

12.2. Niederlassungen in Hessen 2023 nach Gemeinden und Größenklassen der abhängig Beschäftigten

Gemeinde- schlüssel	Gemeinde Kreisfreie Stadt Landkreis Regierungsbezirk	Nieder- lassungen	davon nach Größenklassen der abhängig Beschäftigten			
		insgesamt	0 bis unter 10	10 bis unter 50	50 bis unter 250	250 oder mehr
06435009	Freigericht	604	528	67	9	—
6435010	Gelnhausen, Barbarossastadt, Kreisstadt	1 443	1 213	190	28	12
06435011	Großkrotzenburg	265	241	20	4	—
06435012	Gründau	647	569	61	13	4
06435013	Hammersbach	246	211	29	5	1
06435014	Hanau, Brüder-Grimm-Stadt	4 751	4 035	557	130	29
06435015	Hasselroth	285	251	30	4	—
06435016	Jossgrund	182	161	20	1	—
06435017	Langenselbold, Stadt	669	559	89	17	4
06435018	Linsengericht	394	350	31	11	2
06435019	Maintal, Stadt	1 781	1 578	174	26	3
06435020	Neuberg	204	190	14	—	—
06435021	Nidderau, Stadt	817	733	70	14	—
06435022	Niederdorfelden	154	132	18	3	1
06435023	Rodenbach	405	379	21	3	2
06435024	Ronneburg	127	117	9	1	—
06435025	Schlüchtern, Stadt	712	597	93	18	4
06435026	Schöneck	534	486	43	5	—
06435027	Sinntal	321	282	34	3	2
06435028	Steinau an der Straße, Brüder-Grimm-Stadt	399	346	42	10	1
06435029	Wächtersbach, Stadt	518	431	73	13	1
06435	Main-Kinzig-Kreis	18 966	16 440	2 077	373	76
06436001	Bad Soden am Taunus, Stadt	1 268	1 152	100	16	—
06436002	Eppstein, Stadt	528	481	37	10	—
06436003	Eschborn, Stadt	2 354	1 916	324	88	26
06436004	Flörsheim am Main, Stadt	849	720	110	17	2
06436005	Hattersheim am Main, Stadt	1 027	908	93	19	7
06436006	Hochheim am Main, Stadt	732	651	66	13	2
06436007	Hofheim am Taunus, Kreisstadt	2 146	1 878	215	47	6
06436008	Kelkheim (Taunus), Stadt	1 562	1 412	128	20	2
06436009	Kriftel	572	496	58	18	—
06436010	Liederbach am Taunus	334	296	31	7	—
06436011	Schwalbach am Taunus, Stadt	644	547	69	20	8
06436012	Sulzbach (Taunus)	634	515	91	25	3
06436	Main-Taunus-Kreis	12 650	10 972	1 322	300	56
06437001	Bad König, Stadt	382	316	59	6	1
06437003	Brensbach	224	190	26	8	—
06437004	Breuberg, Stadt	246	210	30	4	2
06437005	Brombachtal	139	128	10	1	—
06437006	Erbach, Kreisstadt	677	574	84	13	6
06437007	Fränkisch-Crumbach	153	132	18	3	—
06437009	Höchst i. Odw.	352	303	45	4	—
06437010	Lützelbach	208	188	19	1	—
06437011	Michelstadt, Stadt	810	675	112	22	1

12.2. Niederlassungen in Hessen 2023 nach Gemeinden und Größenklassen der abhängig Beschäftigten

Gemeinde- schlüssel	Gemeinde Kreisfreie Stadt Landkreis Regierungsbezirk	Nieder- lassungen	davon nach Größenklassen der abhängig Beschäftigten			
		insgesamt	0 bis unter 10	10 bis unter 50	50 bis unter 250	250 oder mehr
06437012	Mossautal	126	114	10	2	—
06437013	Reichelsheim (Odenwald)	422	369	45	7	1
06437016	Oberzent, Stadt	422	363	53	6	—
06437	Odenwaldkreis	4 161	3 562	511	77	11
06438001	Dietzenbach, Kreisstadt	1 623	1 382	183	53	5
06438002	Dreieich, Stadt	2 746	2 462	216	60	8
06438003	Egelsbach	546	479	56	8	3
06438004	Hainburg	635	565	64	6	—
06438005	Heusenstamm, Stadt	958	841	94	20	3
06438006	Langen (Hessen), Stadt	1 762	1 522	178	56	6
06438007	Mainhausen	447	387	49	11	—
06438008	Mühlheim am Main, Stadt	1 309	1 166	124	17	2
06438009	Neu-Isenburg, Hugenotten- und Waldenserstadt	2 532	2 114	291	103	24
06438010	Obertshausen, Stadt	1 161	1 001	130	25	5
06438011	Rodgau, Stadt	1 990	1 744	204	39	3
06438012	Rödermark, Stadt	1 495	1 331	140	22	2
06438013	Seligenstadt, Einhardstadt	1 243	1 086	143	9	5
06438	Landkreis Offenbach	18 447	16 080	1 872	429	66
06439001	Aarbergen	241	217	17	7	—
06439002	Bad Schwalbach, Kreisstadt	482	434	36	11	1
06439003	Eltville am Rhein, Stadt	959	826	113	17	3
06439004	Geisenheim, Hochschulstadt	571	501	55	14	1
06439005	Heidenrod	299	275	19	5	—
06439006	Hohenstein	232	218	13	1	—
06439007	Hünstetten	462	423	34	5	—
06439008	Idstein, Hochschulstadt	1 305	1 135	136	32	2
06439009	Kiedrich	174	158	14	1	1
06439010	Lorch, Stadt	138	125	9	4	—
06439011	Niedernhausen	618	572	42	4	—
06439012	Oestrich-Winkel, Stadt	532	484	41	7	—
06439013	Rüdesheim am Rhein, Stadt	522	455	57	6	4
06439014	Schlangenbad	273	250	17	6	—
06439015	Taunusstein, Stadt	1 336	1 202	110	22	2
06439016	Waldems	220	204	14	2	—
06439017	Walluf	327	282	32	11	2
06439	Rheingau-Taunus-Kreis	8 691	7 761	759	155	16
06440001	Altenstadt	584	510	61	12	1
06440002	Bad Nauheim, Stadt	1 806	1 599	167	33	7
06440003	Bad Vilbel, Stadt	1 937	1 708	187	39	3
06440004	Büdingen, Stadt	1 035	912	101	20	2
06440005	Butzbach, Friedrich-Ludwig-Weidig-Stadt	1 208	1 043	129	34	2
06440006	Echzell	211	189	17	4	1
06440007	Florstadt, Stadt	378	338	35	4	1

12.2. Niederlassungen in Hessen 2023 nach Gemeinden und Größenklassen der abhängig Beschäftigten

Gemeinde- schlüssel	Gemeinde Kreisfreie Stadt Landkreis Regierungsbezirk	Nieder- lassungen	davon nach Größenklassen der abhängig Beschäftigten			
		insgesamt	0 bis unter 10	10 bis unter 50	50 bis unter 250	250 oder mehr
06440008	Friedberg (Hessen), Kreisstadt	1 474	1 256	169	44	5
06440009	Gedern, Stadt	341	302	34	5	—
06440010	Glauburg	130	113	17	—	—
06440011	Hirzenhain	98	84	11	3	—
06440012	Karben, Stadt	1 043	931	84	24	4
06440013	Kefenrod	86	78	6	2	—
06440014	Limeshain	228	200	27	1	—
06440015	Münzenberg, Stadt	224	201	20	3	—
06440016	Nidda, Stadt	734	619	94	17	4
06440017	Niddatal, Stadt	353	326	23	4	—
06440018	Ober-Mörlen	274	238	33	3	—
06440019	Ortenberg, Stadt	342	312	25	5	—
06440020	Ranstadt	207	184	19	4	—
06440021	Reichelsheim (Wetterau), Stadt	239	212	23	4	—
06440022	Rockenberg	198	180	17	1	—
06440023	Rosbach v. d. Höhe, Stadt	630	544	73	12	1
06440024	Wölfersheim	443	380	54	7	2
06440025	Wöllstadt	224	204	20	—	—
06440	Wetteraukreis	14 427	12 663	1 446	285	33
064	Reg.-Bez. Darmstadt	201 828	174 491	21 614	4 761	962
06531001	Allendorf (Lumda), Stadt	141	127	14	—	—
06531002	Biebertal	379	342	32	5	—
06531003	Buseck	537	480	45	9	3
06531004	Fernwald	335	283	39	12	1
06531005	Gießen, Universitätsstadt	4 095	3 356	570	140	29
06531006	Grünberg, Stadt	603	523	66	13	1
06531007	Heuchelheim	365	308	41	12	4
06531008	Hungen, Stadt	501	426	64	10	1
06531009	Langgöns	532	468	41	19	4
06531010	Laubach, Stadt	347	296	42	7	2
06531011	Lich, Stadt	694	603	74	16	1
06531012	Linden, Stadt	624	556	57	10	1
06531013	Lollar, Stadt	409	348	46	13	2
06531014	Pohlheim, Stadt	665	597	54	13	1
06531015	Rabenau	172	155	17	—	—
06531016	Reiskirchen	413	362	41	7	3
06531017	Staufenberg, Stadt	323	287	29	7	—
06531018	Wettenberg	604	525	62	16	1
06531	Landkreis Gießen	11 739	10 042	1 334	309	54
06532001	Aßlar, Stadt	606	509	79	16	2
06532002	Bischoffen	127	113	13	—	1
06532003	Braunfels, Stadt	449	398	44	6	1
06532004	Breitscheid	187	157	23	7	—
06532005	Dietzhöhlztal	176	151	17	7	1
06532006	Dillenburg, Oranienstadt	935	744	147	36	8

12.2. Niederlassungen in Hessen 2023 nach Gemeinden und Größenklassen der abhängig Beschäftigten

Gemeinde- schlüssel	Gemeinde Kreisfreie Stadt Landkreis Regierungsbezirk	Nieder- lassungen	davon nach Größenklassen der abhängig Beschäftigten			
		insgesamt	0 bis unter 10	10 bis unter 50	50 bis unter 250	250 oder mehr
06532007	Driedorf	204	174	24	4	2
06532008	Ehringshausen	337	294	33	9	1
06532009	Eschenburg	333	273	48	11	1
06532010	Greifenstein	225	196	26	3	—
06532011	Haiger, Stadt	876	702	121	45	8
06532012	Herborn, Stadt	969	793	145	23	8
06532013	Hohenahr	208	189	17	2	—
06532014	Hüttenberg	463	409	44	10	—
06532015	Lahnau	318	263	38	15	2
06532016	Leun, Stadt	204	179	21	4	—
06532017	Mittenaar	206	176	27	2	1
06532018	Schöffengrund	254	227	25	2	—
06532019	Siegbach	67	64	2	1	—
06532020	Sinn	294	253	31	10	—
06532021	Solms, Stadt	547	475	62	10	—
06532022	Waldsolms	191	179	11	1	—
06532023	Wetzlar, Stadt	2 754	2 225	424	86	19
06532	Lahn-Dill-Kreis	10 930	9 143	1 422	310	55
06533001	Beselich	241	213	26	2	—
06533002	Brechen	240	213	23	4	—
06533003	Bad Camberg, Stadt	707	605	85	16	1
06533004	Dornburg	365	314	42	9	—
06533005	Elbtal	102	93	8	1	—
06533006	Elz	409	356	43	10	—
06533007	Hadamar, Stadt	543	474	61	6	2
06533008	Hünfelden	390	356	30	4	—
06533009	Limburg a. d. Lahn, Kreisstadt	2 504	2 049	360	82	13
06533010	Löhnberg	175	153	18	4	—
06533011	Mengerskirchen, Marktflecken	229	207	16	4	2
06533012	Merenberg, Marktflecken	150	122	23	5	—
06533013	Runkel, Stadt	376	330	40	5	1
06533014	Selters (Taunus)	206	184	21	1	—
06533015	Villmar, Marktflecken	257	227	27	3	—
06533016	Waldbrunn (Westerwald)	198	178	16	4	—
06533017	Weilburg, Stadt	694	587	87	16	4
06533018	Weilmünster, Marktflecken	375	320	47	7	1
06533019	Weinbach	140	133	6	1	—
06533	Landkreis Limburg-Weilburg	8 301	7 114	979	184	24
06534001	Amöneburg, Stadt	178	162	15	1	—
06534002	Angelburg	122	102	19	1	—
06534003	Bad Endbach	276	240	30	6	—
06534004	Biedenkopf, Stadt	588	475	84	26	3
06534005	Breidenbach	240	187	39	12	2
06534006	Cölbe	225	194	23	8	—
06534007	Dautphetal	420	346	60	12	2

12.2. Niederlassungen in Hessen 2023 nach Gemeinden und Größenklassen der abhängig Beschäftigten

Gemeinde- schlüssel	Gemeinde Kreisfreie Stadt Landkreis Regierungsbezirk	Nieder- lassungen	davon nach Größenklassen der abhängig Beschäftigten			
		insgesamt	0 bis unter 10	10 bis unter 50	50 bis unter 250	250 oder mehr
06534008	Ebsdorfergrund	317	279	34	3	1
06534009	Fronhausen	143	127	12	3	1
06534010	Gladenbach, Stadt	520	423	82	13	2
06534011	Kirchhain, Stadt	579	483	82	13	1
06534012	Lahntal	225	196	25	4	—
06534013	Lohra	180	157	22	—	1
06534014	Marburg, Universitätsstadt	3 009	2 430	435	112	32
06534015	Münchhausen	112	102	9	1	—
06534016	Neustadt (Hessen), Stadt	230	196	32	2	—
06534017	Rauschenberg, Stadt	134	124	8	2	—
06534018	Stadtallendorf, Stadt	684	555	100	23	6
06534019	Steffenberg	166	138	21	7	—
06534020	Weimar (Lahn)	273	249	22	2	—
06534021	Wetter (Hessen), Stadt	314	282	30	2	—
06534022	Wohratal	65	57	6	2	—
06534	Landkreis Marburg-Biedenkopf	9 000	7 504	1 190	255	51
06535001	Alsfeld, Stadt	772	612	128	31	1
06535002	Antrifttal	56	52	4	—	—
06535003	Feldatal	97	90	6	1	—
06535004	Freiensteinau	133	115	14	4	—
06535005	Gemünden (Felda)	83	74	8	1	—
06535006	Grebenau, Stadt	95	80	12	3	—
06535007	Grebenhain	204	173	25	6	—
06535008	Herbstein, Stadt	208	182	22	—	4
06535009	Homburg (Ohm), Stadt	295	249	37	8	1
06535010	Kirtorf, Stadt	100	89	10	1	—
06535011	Lauterbach (Hessen), Kreisstadt	631	503	98	28	2
06535012	Lautertal (Vogelsberg)	76	66	8	2	—
06535013	Mücke	352	293	47	11	1
06535014	Romrod, Stadt	96	82	12	2	—
06535015	Schlitz, Stadt	337	289	42	4	2
06535016	Schotten, Stadt	424	360	49	14	1
06535017	Schwalmtal	98	88	10	—	—
06535018	Ulrichstein, Stadt	128	116	11	1	—
06535019	Wartenberg	157	137	17	2	1
06535	Vogelsbergkreis	4 342	3 650	560	119	13
065	Reg.-Bez. Gießen	44 312	37 453	5 485	1 177	197
06611000	Kassel, documenta-Stadt	9 239	7 518	1 303	353	65
06631001	Bad Salzschlirf	107	87	11	9	—
06631002	Burghaun, Marktgemeinde	281	242	31	7	1
06631003	Dipperz	179	156	23	—	—
06631004	Ebersburg	189	163	22	3	1
06631005	Ehrenberg (Rhön)	94	81	12	1	—
06631006	Eichenzell	549	448	78	22	1

12.2. Niederlassungen in Hessen 2023 nach Gemeinden und Größenklassen der abhängig Beschäftigten

Gemeinde- schlüssel	Gemeinde Kreisfreie Stadt Landkreis Regierungsbezirk	Nieder- lassungen	davon nach Größenklassen der abhängig Beschäftigten			
		insgesamt	0 bis unter 10	10 bis unter 50	50 bis unter 250	250 oder mehr
06631007	Eiterfeld, Marktgemeinde	321	261	47	12	1
06631008	Flieden	291	241	40	10	—
06631009	Fulda, Stadt	3 525	2 761	568	159	37
06631010	Gersfeld (Rhön), Stadt	305	262	37	6	—
06631011	Großenlütder	325	267	50	7	1
06631012	Hilders, Marktgemeinde	232	198	31	3	—
06631013	Hofbieber	260	228	26	6	—
06631014	Hosenfeld	160	143	16	1	—
06631015	Hünfeld, Konrad-Zuse-Stadt	744	617	100	24	3
06631016	Kalbach	257	217	34	5	1
06631017	Künzell	658	578	64	15	1
06631018	Neuhof	344	277	57	8	2
06631019	Nüsttal	120	111	9	—	—
06631020	Petersberg	596	487	95	12	2
06631021	Poppenhausen (Wasserkuppe)	141	117	21	2	1
06631022	Rasdorf, Point-Alpha-Gemeinde	72	63	8	—	1
06631023	Tann (Rhön), Stadt	172	138	32	1	1
06631	Landkreis Fulda	9 922	8 143	1 412	313	54
06632001	Alheim	150	127	21	2	—
06632002	Bad Hersfeld, Kreisstadt	1 385	1 097	216	62	10
06632003	Bebra, Stadt	479	368	89	19	3
06632004	Breitenbach a. Herzberg	64	58	6	—	—
06632005	Cornberg	27	26	—	1	—
06632006	Friedewald	107	88	14	3	2
06632007	Hauneck	127	113	8	6	—
06632008	Haunetal	83	75	8	—	—
06632009	Heringen (Werra), Stadt	194	157	28	6	3
06632010	Hohenroda	78	69	5	4	—
06632011	Kirchheim	203	172	24	6	1
06632012	Ludwigsau	143	128	11	4	—
06632013	Nentershausen	82	71	9	2	—
06632014	Neuenstein	112	93	12	6	1
06632015	Niederaula, Marktgemeinde	209	170	30	8	1
06632016	Philippsthal (Werra), Marktgemeinde	137	113	20	3	1
06632017	Ronshausen	67	57	9	1	—
06632018	Rotenburg a. d. Fulda, Stadt	503	427	61	13	2
06632019	Schenklengsfeld	139	124	15	—	—
06632020	Wildeck	144	122	17	5	—
06632	Landkreis Hersfeld-Rotenburg	4 433	3 655	603	151	24
06633001	Ahnatal	274	252	18	4	—
06633002	Bad Karlshafen, Stadt	154	129	21	4	—
06633003	Baunatal, Stadt	991	810	147	28	6
06633004	Breuna	131	120	9	2	—
06633005	Calden	279	233	40	5	1
06633006	Bad Emstal	193	162	26	4	1

12.2. Niederlassungen in Hessen 2023 nach Gemeinden und Größenklassen der abhängig Beschäftigten

Gemeinde- schlüssel	Gemeinde Kreisfreie Stadt Landkreis Regierungsbezirk	Nieder- lassungen	davon nach Größenklassen der abhängig Beschäftigten			
		insgesamt	0 bis unter 10	10 bis unter 50	50 bis unter 250	250 oder mehr
06633007	Espenau	162	152	8	2	—
06633008	Fuldabrück	325	273	37	13	2
06633009	Fulda	448	384	58	6	—
06633010	Grebenstein, Stadt	170	154	15	1	—
06633011	Habichtswald	170	153	15	2	—
06633012	Helsa	170	154	12	4	—
06633013	Hofgeismar, Stadt	588	480	89	15	4
06633014	Immenhausen, Stadt	230	200	22	8	—
06633015	Kaufungen	523	436	73	13	1
06633016	Liebenau, Stadt	92	85	6	1	—
06633017	Lohfelden	609	492	95	21	1
06633018	Naumburg, Stadt	159	136	21	2	—
06633019	Nieste	50	47	3	—	—
06633020	Niestetal	434	359	56	17	2
06633022	Reinhardshagen	159	142	15	2	—
06633023	Schauenburg	319	287	30	2	—
06633024	Söhrewald	118	108	10	—	—
06633025	Trendelburg, Stadt	154	130	21	3	—
06633026	Vellmar, Stadt	653	560	81	11	1
06633028	Wolfhagen, Hans-Staden-Stadt	528	442	69	15	2
06633029	Zierenberg, Stadt	254	220	32	2	—
06633030	Wesertal	159	134	22	2	1
06633	Landkreis Kassel	8 496	7 234	1 051	189	22
06634001	Borken (Hessen), Stadt	415	362	46	6	1
06634002	Edermünde	218	191	24	3	—
06634003	Felsberg, Stadt	316	270	39	7	—
06634004	Frielendorf, Marktflecken	234	210	18	6	—
06634005	Fritzlar, Dom- und Kaiserstadt	647	534	97	15	1
06634006	Gilserberg	111	96	13	2	—
06634007	Gudensberg, Stadt	317	263	45	8	1
06634008	Guxhagen	226	200	22	2	2
06634009	Homburg (Efze), Reformationsstadt, Kreisstadt	540	446	72	22	—
06634010	Jesberg	79	73	5	1	—
06634011	Knüllwald	170	143	22	4	1
06634012	Körle	120	109	11	—	—
06634013	Malsfeld	139	107	24	6	2
06634014	Melsungen, Stadt	576	470	79	18	9
06634015	Morschen	101	93	6	2	—
06634016	Neuental	103	100	3	—	—
06634017	Neukirchen, Stadt	261	216	41	4	—
06634018	Niederstein, Stadt	171	155	14	2	—
06634019	Oberaula	114	95	17	2	—
06634020	Ottrau	65	59	5	—	1
06634021	Schrecksbach	102	91	10	1	—
06634022	Schwalmstadt, Konfirmationsstadt	708	578	98	27	5

12.2. Niederlassungen in Hessen 2023 nach Gemeinden und Größenklassen der abhängig Beschäftigten

Gemeinde- schlüssel	Gemeinde Kreisfreie Stadt Landkreis Regierungsbezirk	Nieder- lassungen	davon nach Größenklassen der abhängig Beschäftigten			
		insgesamt	0 bis unter 10	10 bis unter 50	50 bis unter 250	250 oder mehr
06634023	Schwarzenborn, Stadt	41	32	8	1	—
06634024	Spangenberg, Liebenbachstadt	224	188	30	4	2
06634025	Wabern	213	176	29	7	1
06634026	Willingshausen	154	137	17	—	—
06634027	Bad Zwesten	159	145	10	3	1
06634	Schwalm-Eder-Kreis	6 524	5 539	805	153	27
06635001	Allendorf (Eder)	253	199	38	8	8
06635002	Bad Arolsen, Stadt	662	545	94	17	6
06635003	Bad Wildungen, Stadt	786	636	116	29	5
06635004	Battenberg (Eder), Stadt	210	183	20	6	1
06635006	Burgwald	193	162	21	8	2
06635007	Diemelsee	172	147	22	3	—
06635008	Diemelstadt, Stadt	203	169	25	7	2
06635009	Edertal, Nationalparkgemeinde	241	214	24	3	—
06635010	Frankenau, Nationalparkstadt	94	88	6	—	—
06635011	Frankenberg (Eder), Philipp-Soldan-Stadt	748	608	114	20	6
06635012	Gemünden (Wohra), Stadt	130	104	22	4	—
06635013	Haina (Kloster)	93	80	11	1	1
06635014	Hatzfeld (Eder), Stadt	90	70	17	2	1
06635015	Korbach, Hansestadt, Kreisstadt	1 043	825	161	49	8
06635016	Lichtenfels, Stadt	165	151	10	4	—
06635017	Rosenthal, Stadt	73	65	7	1	—
06635018	Twistetal	136	115	19	2	—
06635019	Vöhl, Nationalparkgemeinde	169	148	19	2	—
06635020	Volkmarsen, Stadt	299	253	38	8	—
06635021	Waldeck, Nationalparkstadt	288	253	29	6	—
06635022	Willingen (Upland)	535	456	69	10	—
06635	Landkreis Waldeck-Frankenberg	6 583	5 471	882	190	40
06636001	Bad Sooden-Allendorf, Stadt	340	290	39	11	—
06636002	Berkatal	52	42	8	2	—
06636003	Eschwege, Kreisstadt	957	767	152	31	7
06636004	Großalmerode, Stadt	197	166	26	5	—
06636005	Herleshausen	89	73	14	2	—
06636006	Hessisch Lichtenau, Stadt	436	359	62	13	2
06636007	Meinhard	129	112	15	2	—
06636008	Meißner	100	84	16	—	—
06636009	Neu-Eichenberg	64	60	2	2	—
06636010	Ringgau	98	85	12	1	—
06636011	Sontra, Stadt	258	221	29	8	—
06636012	Waldkappel, Stadt	172	146	24	2	—
06636013	Wanfried, Stadt	148	125	20	3	—
06636014	Wehretal	166	149	15	2	—
06636015	Weißenborn	23	22	1	—	—
06636016	Witzenhausen, Stadt	698	599	83	15	1

12.2. Niederlassungen in Hessen 2023 nach Gemeinden und Größenklassen der abhängig Beschäftigten

Gemeinde- schlüssel	Gemeinde Kreisfreie Stadt Landkreis Regierungsbezirk	Nieder- lassungen	davon nach Größenklassen der abhängig Beschäftigten			
		insgesamt	0 bis unter 10	10 bis unter 50	50 bis unter 250	250 oder mehr
06636	Werra-Meißner-Kreis	3 927	3 300	518	99	10
066	Reg.-Bez. Kassel	49 124	40 860	6 574	1 448	242
06	Land Hessen	295 264	252 804	33 673	7 386	1 401

Gliederung der Klassifikation der Wirtschaftszweige, Ausgabe 2008 (WZ 2008)

Abschnitt A	Land- und Forstwirtschaft, Fischerei
Abschnitt B	Bergbau und Gewinnung von Steinen und Erden
Abschnitt C	Verarbeitendes Gewerbe
Abschnitt D	Energieversorgung
Abschnitt E	Wasserversorgung; Abwasser- und Abfallentsorgung und Beseitigung von Umweltverschmutzungen
Abschnitt F	Baugewerbe
Abschnitt G	Handel; Instandhaltung und Reparatur von Kraftfahrzeugen
Abschnitt H	Verkehr und Lagerei
Abschnitt I	Gastgewerbe
Abschnitt J	Information und Kommunikation
Abschnitt K	Erbringung von Finanz- und Versicherungsdienstleistungen
Abschnitt L	Grundstücks- und Wohnungswesen
Abschnitt M	Erbringung von freiberuflichen, wissenschaftlichen und technischen Dienstleistungen
Abschnitt N	Erbringung von sonstigen wirtschaftlichen Dienstleistungen
Abschnitt O	Öffentliche Verwaltung, Verteidigung; Sozialversicherung
Abschnitt P	Erziehung und Unterricht
Abschnitt Q	Gesundheits- und Sozialwesen
Abschnitt R	Kunst, Unterhaltung und Erholung
Abschnitt S	Erbringung von sonstigen Dienstleistungen
Abschnitt T	Private Haushalte mit Hauspersonal; Herstellung von Waren und Erbringung von Dienstleistungen durch private Haushalte für den Eigenbedarf ohne ausgeprägten Schwerpunkt
Abschnitt U	Exterritoriale Organisationen und Körperschaften