



Statistischer Bericht



Kennziffer: D I 2 - vj 3/24

November 2024

Gewerbeanzeigen in Hessen im 3. Vierteljahr 2024

Hessisches Statistisches Landesamt, Wiesbaden

Impressum

Dienstgebäude: Rheinstraße 35/37, 65185 Wiesbaden

Briefadresse: 65175 Wiesbaden

Kontakt für Fragen und Anregungen zu diesem Bericht

Herr Andreas Müller 0611 3802-137

Herr Uwe Ramolla 0611 3802-174

Herr Benjamin Hampf 0611 3802-468

E-Mail gewerbeanzeigen@statistik.hessen.de

Internet <https://statistik.hessen.de>

Copyright

© Hessisches Statistisches Landesamt, Wiesbaden, 2024

Vervielfältigung und Verbreitung, auch auszugsweise, mit Quellenangabe gestattet.

Allgemeine Geschäftsbedingungen

Die Allgemeinen Geschäftsbedingungen sind abrufbar unter:

<https://statistik.hessen.de/ueber-uns/datenanfragen-und-services>

Zeichenerklärungen

- = genau Null (nichts vorhanden) bzw. keine Veränderung eingetreten
- 0 = Zahlenwert ungleich Null, Betrag jedoch kleiner als die Hälfte von 1 in der letzten besetzten Stelle
- = Zahlenwert unbekannt oder geheim zu halten
- ... = Zahlenwert lag bei Redaktionsschluss noch nicht vor
- () = Aussagewert eingeschränkt, da der Zahlenwert statistisch unsicher ist
- / = keine Angabe, da Zahlenwert nicht sicher genug
- x = Tabellenfeld gesperrt, weil Aussage nicht sinnvoll
(oder bei Veränderungsraten ist die Ausgangszahl kleiner als 100)
- D = Durchschnitt
- s = geschätzte Zahl
- p = vorläufige Zahl
- r = berichtigte Zahl

Aus Gründen der Übersichtlichkeit sind nur negative Veränderungsraten und Salden mit einem Vorzeichen versehen. Positive Veränderungsraten und Salden sind ohne Vorzeichen. Im Allgemeinen ist ohne Rücksicht auf die Endsumme auf- bzw. abgerundet worden. Das Ergebnis der Summierung der Einzelzahlen kann deshalb geringfügig von der Endsumme abweichen.

Inhalt

	Seite
Vorbemerkungen und Begriffserläuterungen	2
Grafiken	
1. Gewerbeanmeldungen und -abmeldungen in Hessen seit 2014	4
2. Anteil der Gewerbeanmeldungen in Hessen im 3. Vierteljahr 2024 nach ausgewählten Wirtschaftsbereichen	5
3. Anteil der Gewerbeabmeldungen in Hessen im 3. Vierteljahr 2024 nach ausgewählten Wirtschaftsbereichen	6
4. Vierteljährliche An- und Abmeldungen von Gewerbebetrieben in Hessen seit 2012	7
5. Gewerbeanmeldungen und -abmeldungen in Hessen im 3. Vierteljahr 2024 nach Verwaltungsbezirken	8
Tabellen	
1. Gewerbeanzeigen in Hessen von 2012 bis 2024 nach dem Grund der Meldung	9
2. Gewerbeanzeigen in Hessen im 3. Vierteljahr 2024 nach Art der Niederlassung und Rechtsform sowie Einzelunternehmen nach Geschlecht, ausgewählten Staatsangehörigkeiten und ausgewählten Gründen der Anzeige	10
3. Gewerbeanzeigen in Hessen im 3. Vierteljahr 2024 nach ausgewählten Wirtschaftsabschnitten und Verwaltungsbezirken	11
4. Gewerbeanmeldungen und -abmeldungen sowie Neuerrichtungen und Aufgaben je 1 000 Einwohnerinnen und Einwohner in Hessen im 3. Vierteljahr 2024 nach Verwaltungsbezirken	29
5. Gewerbeanmeldungen in Hessen im 3. Vierteljahr 2024 nach ausgewählten Wirtschaftsabteilungen	30
6. Gewerbeabmeldungen in Hessen im 3. Vierteljahr 2024 nach ausgewählten Wirtschaftsabteilungen	32
7. Gewerbeanmeldungen insgesamt nach Rechtsformen sowie Einzelunternehmen nach Geschlecht und ausgewählten Staatsangehörigkeiten in Hessen im 3. Vierteljahr 2024 nach Regierungsbezirken	34
8. Gewerbeabmeldungen insgesamt nach Rechtsformen sowie Einzelunternehmen nach Geschlecht und ausgewählten Staatsangehörigkeiten in Hessen im 3. Vierteljahr 2024 nach Regierungsbezirken	38
9. Neugründungen: Gewerbetreibende in Hessen im 3. Vierteljahr 2024 nach Verwaltungsbezirken und Geschlecht	42
10. Neugründungen: Gewerbetreibende in Hessen im 3. Vierteljahr 2024 nach Verwaltungsbezirken und Staatsangehörigkeit	43
11. Vollständige Aufgaben: Gewerbetreibende in Hessen im 3. Vierteljahr 2024 nach Verwaltungsbezirken und Geschlecht	44
12. Vollständige Aufgaben: Gewerbetreibende in Hessen im 3. Vierteljahr 2024 nach Verwaltungsbezirken und Staatsangehörigkeit	45
13. Gewerbeanzeigen in Hessen im 3. Vierteljahr 2024 nach wirtschaftlicher Bedeutung	46
Anhang	
Übersicht über die Klassifikation der Wirtschaftszweige, Ausgabe 2008 (WZ 2008)	47

Vorbemerkungen

Die bundeseinheitliche **Statistik der Gewerbeanzeigen** wird seit 1996 durchgeführt. Rechtsgrundlagen sind die §§ 14 und 55 c nach der Neufassung der Gewerbeordnung vom 22. Februar 1999 (BGBl. I Nr. 9, S. 202 ff.), geändert in "Drittes Gesetz zur Änderung der Gewerbeordnung und sonstiger gewerberechtlicher Vorschriften" vom 24. August 2002 (BGBl. I Nr. 62, S. 3412 ff.) und mit Auswirkungen auf die Statistik zuletzt geändert in Artikel 1 des Gesetzes zur Änderung gewerberechtlicher Vorschriften (GewRÄndG) (BGBl. 2011 Teil 1 S. 1341).

Die monatlich durchzuführende Erhebung dient der Gewinnung zuverlässiger, aktueller und bundesweit vergleichbarer Daten über die Gewerbeanmeldungen und -abmeldungen.

Die Anzeigepflicht besteht für den Betrieb eines Gewerbes bzw. für selbstständige Gewerbetreibende. Davon ausgenommen sind Urproduktion (z. B. Land- und Forstwirtschaft), freie Berufe im Sinne des Gewerberechts (z. B. freie wissenschaftliche, künstlerische oder schriftstellerische Tätigkeit), die bloße Verwaltung eigenen Vermögens sowie verbotene bzw. sozial unwürdige Tätigkeiten. Es werden sowohl Hauptniederlassungen wie auch Zweigniederlassungen und unselbstständige Zweigstellen einbezogen.

Die Auswertung der Gewerbeanzeigen erfolgt in Form einer Sekundärstatistik, deren wichtigste Ergebnisse in diesem Statistischen Bericht veröffentlicht werden. Mit der Umstellung der Statistik waren einige weitere Neuerungen verbunden, die beim Vergleich mit den früheren Jahren zu beachten sind. Diese Neuerungen betreffen u. a. die konkrete Angabe für das Geschlecht des Meldepflichtigen und der Differenzierungsmöglichkeit nach dem Grund der An- oder Abmeldung.

Begriffserläuterungen

Gewerbeanmeldung:

Ein Gewerbe ist **anzumelden** bei der Neuerrichtung eines Betriebes, einer Zweigniederlassung oder einer unselbstständigen Zweigstelle sowie bei der Übernahme eines bereits bestehenden Betriebes durch eine andere Gewerbetreibende oder eines anderen Gewerbetreibenden oder Änderung der Rechtsform wie etwa die Umwandlung eines Einzelunternehmens in eine GmbH. Auch die Verlegung eines Betriebes aus dem Bereich einer Meldebehörde in den einer anderen zählt bei der Anmeldung als Neuerrichtung.

Neuerrichtungen:

Diese errechnen sich aus den Betriebsgründungen, den sonstigen Neugründungen sowie aus den Umwandlungen.

Betriebsgründung:

Die Gründung einer Hauptniederlassung, Zweigniederlassung oder unselbstständigen Zweigstelle durch eine juristische Person, eine Gesellschaft ohne Rechtspersönlichkeit (Personengesellschaft) oder eine natürliche Person. Bei einer natürlichen Person, die eine Hauptniederlassung anmeldet, ist Voraussetzung, dass sie entweder in das Handelsregister eingetragen ist oder aber eine Handwerkskarte besitzt oder mindestens eine Arbeitnehmerin oder einen Arbeitnehmer beschäftigt.

Neugründungen:

Diese errechnen sich aus den Betriebsgründungen und den sonstigen Neugründungen.

Sonstige Neugründungen:

Zur "sonstigen" Neugründung zählt die Gründung einer Hauptniederlassung durch eine Kleingewerbetreibende oder einen Kleingewerbetreibenden, die nach Art und Umfang keinen in kaufmännischer Weise eingerichteten Geschäftsbetrieb erfordert. Kleingewerbetreibende oder Kleingewerbetreibender ist hier die- bzw. derjenige, die/der keine Eintragung im Handelsregister hat, die/der keine Handwerkskarte besitzt und keine Arbeitnehmerinnen und Arbeitnehmer beschäftigt. Die Gründung eines Gewerbes, das im Nebenerwerb betrieben wird, gilt ebenfalls als "sonstige" Neugründung.

Sonstige Anmeldungen:

Die sonstigen Anmeldungen umfassen Kauf oder Pacht eines Unternehmens, den Eintritt der Erbfolge, Rechtsformänderungen (bisheriger Rechtsträger bleibt bestehen) sowie Gesellschaftereintritte.

Gewerbeabmeldung:

Ein Gewerbe ist **abzumelden** bei der vollständigen Aufgabe eines Betriebes, einer Zweigniederlassung oder einer unselbstständigen Zweigstelle, der Verlegung in einen anderen Meldebezirk oder der Aufgabe eines Teils der im Meldebezirk angemeldeten Tätigkeiten, wenn dabei zugleich eine Zweigniederlassung oder unselbstständige Zweigstelle aufgegeben wird (teilweise Aufgabe). Zu den Gewerbeabmeldungen zählt auch die Aufgabe eines weiterhin bestehenden Betriebes (Wechsel der Eigentümerin oder des Eigentümers).

Aufgaben:

Diese errechnen sich aus den Betriebsaufgaben, den sonstigen Stilllegungen sowie aus den Umwandlungen.

Vollständige Aufgaben:

Diese errechnen sich aus den Betriebsaufgaben und den sonstigen Stilllegungen.

Betriebsaufgabe:

Die vollständige Aufgabe einer Hauptniederlassung, Zweigniederlassung oder unselbstständigen Zweigstelle, die von einer natürlichen Person oder einer juristischen Person oder einer Gesellschaft ohne Rechtspersönlichkeit (Personengesellschaft) geführt wurde. Bei einer natürlichen Person ist Voraussetzung, dass sie ins Handelsregister eingetragen war oder zuletzt mindestens eine Arbeitnehmerin oder einen Arbeitnehmer beschäftigt hat.

Sonstige Stilllegung:

Eine "sonstige" Stilllegung liegt vor bei der vollständigen Aufgabe einer Hauptniederlassung einer/eines Kleingewerbetreibenden (Nicht-Kauffrau/Nicht-Kaufmann). Das Kleinunternehmen war nicht im Handelsregister eingetragen und beschäftigte keine Arbeitnehmerinnen und Arbeitnehmer. Die Aufgabe eines Gewerbes, das im Nebenerwerb betrieben wurde, gilt ebenfalls als "sonstige" Stilllegung.

Sonstige Abmeldungen:

Die sonstigen Abmeldungen umfassen Verkauf oder Verpachtung eines Unternehmens, den Antritt der Erbfolge, Rechtsformänderungen (bisheriger Rechtsträger bleibt bestehen) sowie Gesellschafteraustritte.

Umwandlung:

Die Umwandlung nach dem Umwandlungsgesetz umfasst die Verschmelzung mehrerer Unternehmen zu einem Unternehmen (der übertragende Rechtsträger erlischt), die Aufspaltung eines Unternehmens in mehrere Unternehmen (Umkehrung der Verschmelzung) sowie die Aufspaltung oder Ausgliederung von Unternehmensteilen mit dem Ziel der Neugründung (der abspaltende Rechtsträger bleibt bestehen). Nicht zu den Umwandlungen zählen Rechtsformwechsel, bei denen der neue und alte Rechtsträger identisch ist.

Hauptniederlassung:

Sie ist der Mittelpunkt des Geschäftsverkehrs eines Betriebes, der sich bei Personenhandelsgesellschaften (KG, OHG) und juristischen Personen am Sitz des Unternehmens befindet. Er kann auch in der Wohnung einer/eines Gewerbetreibenden liegen.

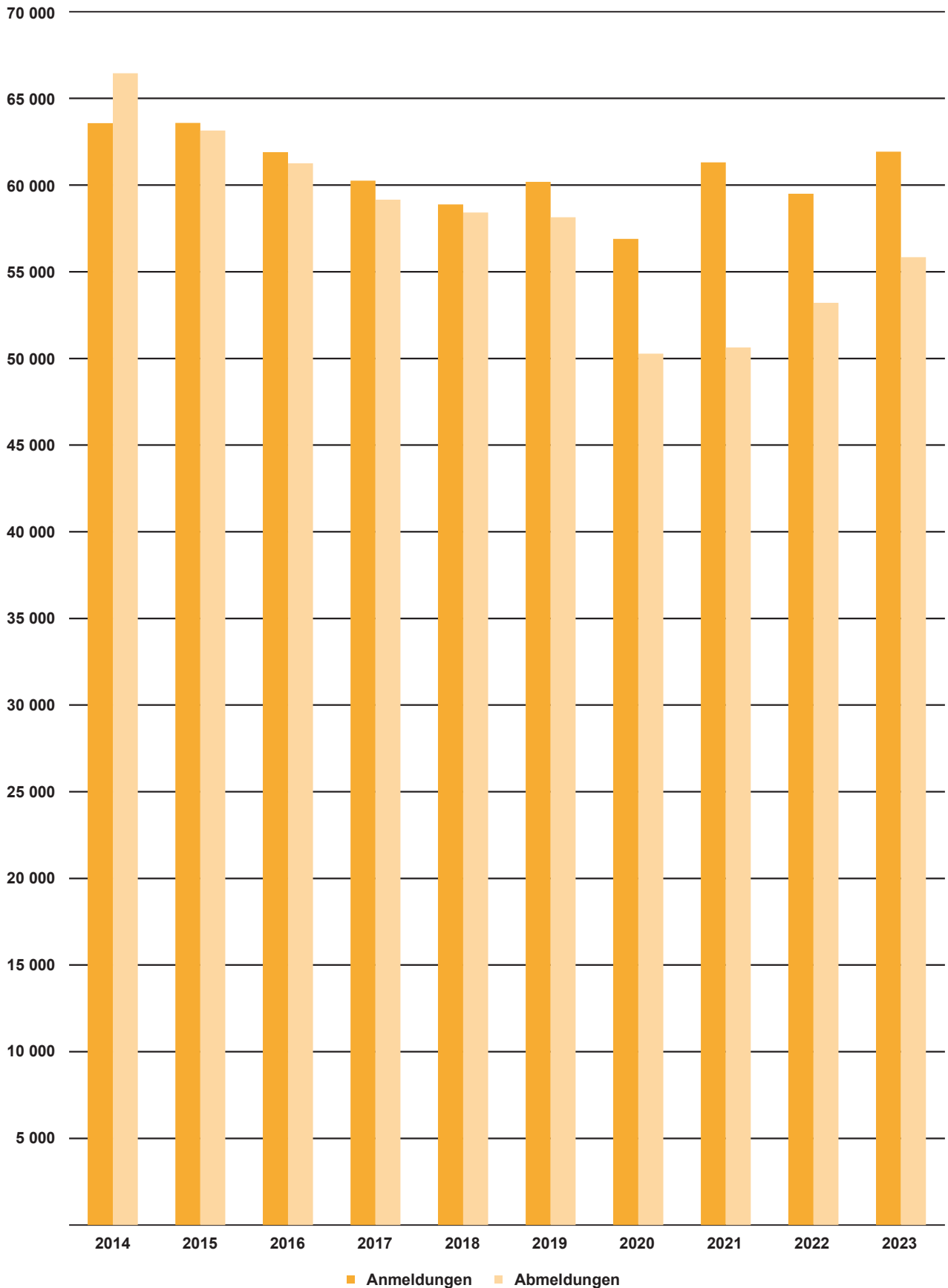
Zweigniederlassung:

Eine Zweigniederlassung im Sinne des § 14 Abs. 1 Satz 1 GewO kann entsprechend dem handelsrechtlichen Begriff der Zweigniederlassung (§ 13 HGB) dann angenommen werden, wenn ein Betrieb mit selbstständiger Organisation, selbstständigen Betriebsmitteln und gesonderter Buchführung besteht, dessen Leiterin oder Leiter Geschäfte selbstständig abzuschließen und durchzuführen befugt ist.

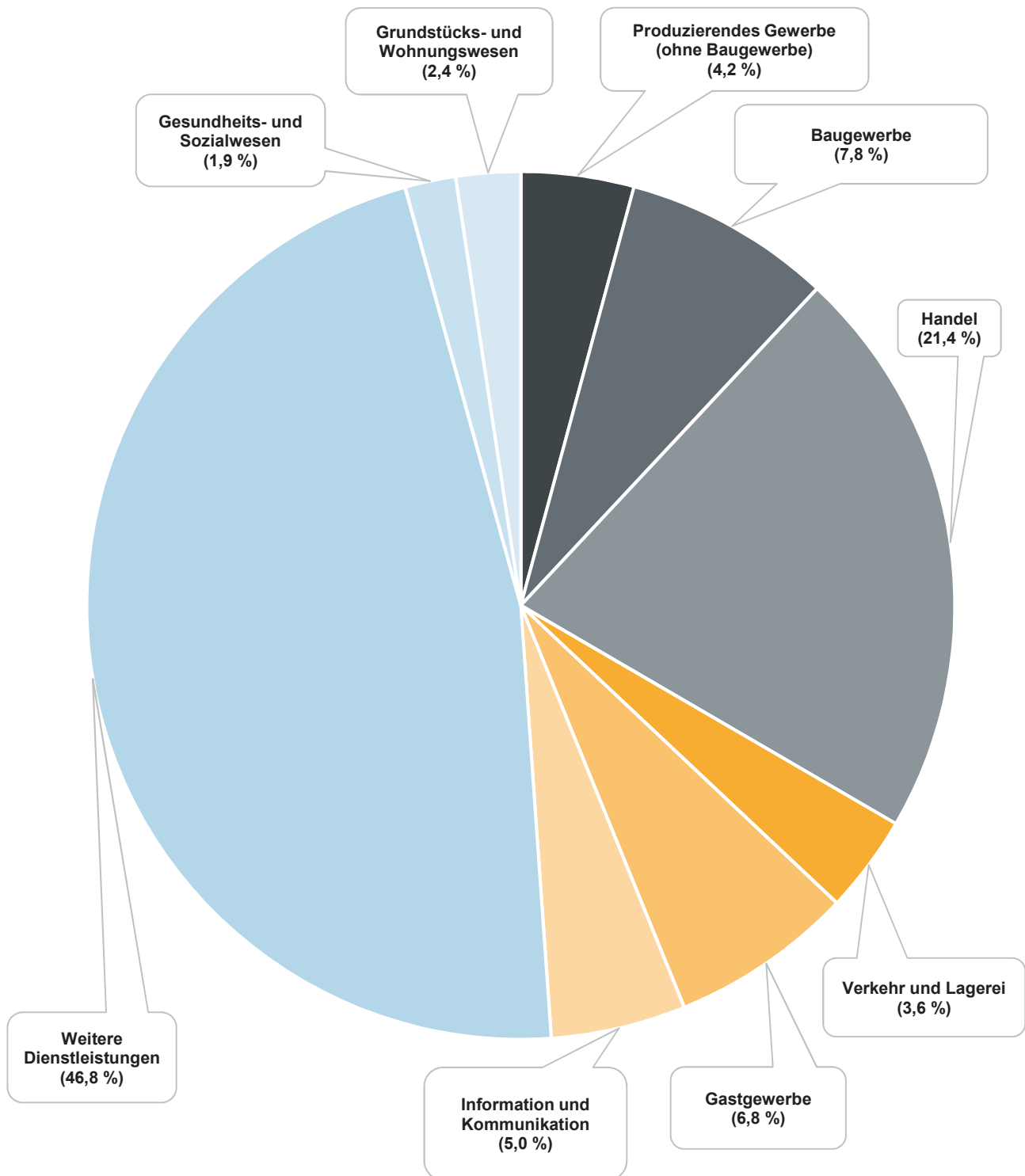
Unselbstständige Zweigstellen:

Unselbstständige Zweigstellen im Sinne des § 14 Abs. 1 Satz 1 GewO sind feste örtliche Anlagen oder Einrichtungen, die der Ausübung eines stehenden Gewerbes dienen (z. B. ein Auslieferungslager).

1. Gewerbebeanmeldungen und -abmeldungen in Hessen seit 2014

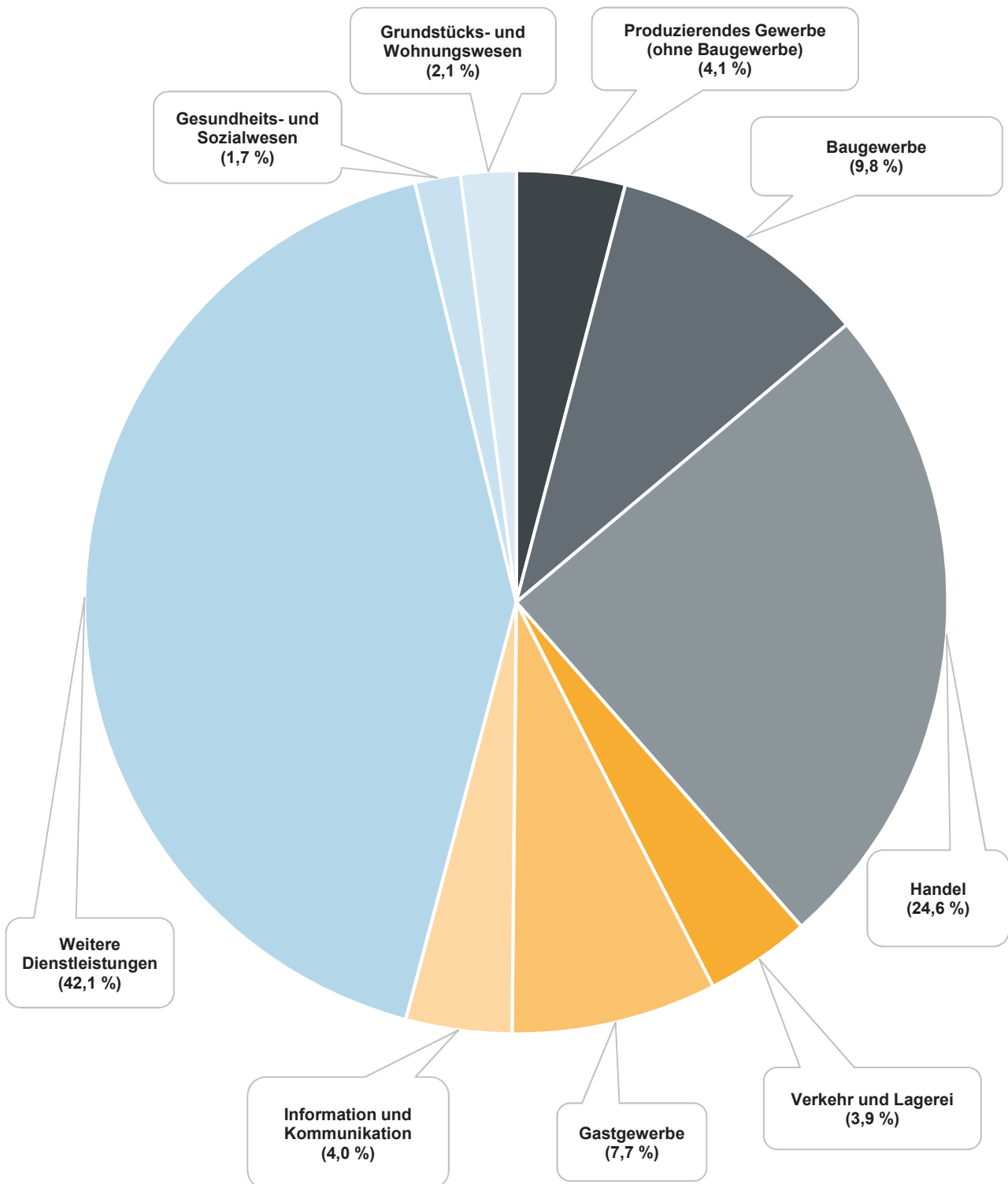


2. Anteil der Gewerbeanmeldungen in Hessen im 3. Vierteljahr 2024 nach ausgewählten Wirtschaftsbereichen¹⁾



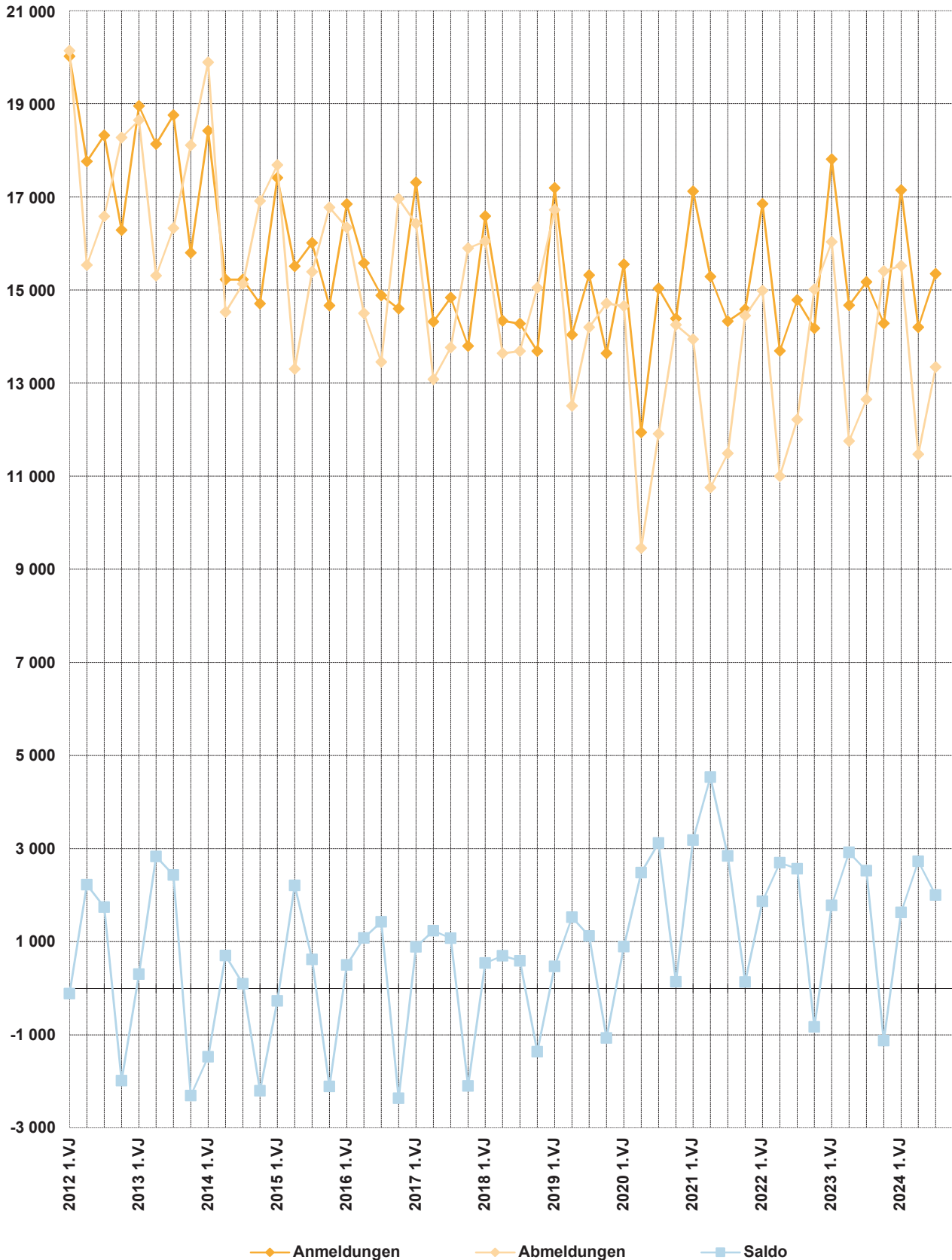
1) Wirtschaftsbereiche zusammengesetzt in Anlehnung an die Klassifikation der Wirtschaftszweige, Ausgabe 2008 (siehe Anhang). — Produzierendes Gewerbe (ohne Baugewerbe): Abschnitte B, C, D, E; Baugewerbe: Abschnitt F; Handel: Abschnitt G; Verkehr und Lagerei: Abschnitt H; Gastgewerbe: Abschnitt I; Information und Kommunikation: Abschnitt J; Grundstücks- und Wohnungswesen: Abschnitt L; Gesundheits- und Sozialwesen: Abschnitt Q; Weitere Dienstleistungen: Abschnitte K, M, N, P, R, S.

3. Anteil der Gewerbeabmeldungen in Hessen im 3. Vierteljahr 2024 nach ausgewählten Wirtschaftsbereichen¹⁾

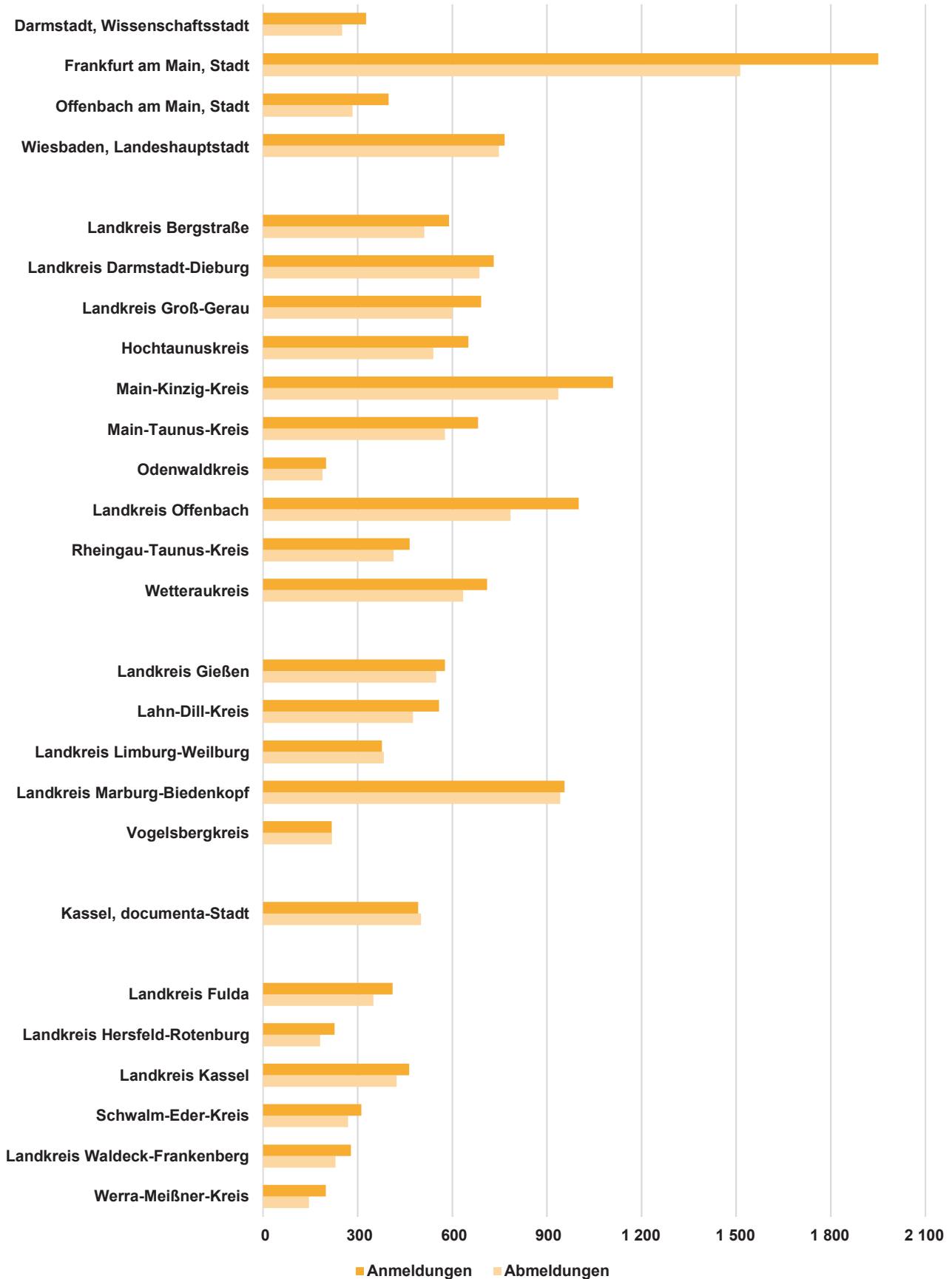


¹⁾ Wirtschaftsbereiche zusammengesetzt in Anlehnung an die Klassifikation der Wirtschaftszweige, Ausgabe 2008 (siehe Anhang). — Produzierendes Gewerbe (ohne Baugewerbe): Abschnitte B, C, D, E; Baugewerbe: Abschnitt F; Handel: Abschnitt G; Verkehr und Lagerei: Abschnitt H; Gastgewerbe: Abschnitt I; Information und Kommunikation: Abschnitt J; Grundstücks- und Wohnungswesen: Abschnitt L; Gesundheits- und Sozialwesen: Abschnitt Q; Weitere Dienstleistungen: Abschnitte K, M, N, P, R, S.

4. Vierteljährliche An- und Abmeldungen von Gewerbebetrieben in Hessen seit 2012



5. Gewerbebeanmeldungen und -abmeldungen in Hessen im 3. Vierteljahr 2024 nach Verwaltungsbezirken



1. Gewerbeanzeigen¹⁾ in Hessen von 2012 bis 2024 nach dem Grund der Meldung

Jahr Vierteljahr	Anmeldungen				Abmeldungen				Saldo ⁴⁾ aus Anmeldungen und Ab- meldungen insgesamt
	ins- gesamt	davon			ins- gesamt	davon			
		Neu- errichtung	Zuzug	sonstige ²⁾ Anmeldung		Aufgabe	Fortzug	sonstige ³⁾ Abmeldung	
Grundzahlen									
2012	72 378	59 553	8 418	4 407	70 519	57 674	8 642	4 203	1 859
2013	71 629	58 451	8 577	4 601	68 377	55 512	8 342	4 523	3 252
2014	63 569	51 551	7 807	4 211	66 449	54 288	8 177	3 984	– 2 880
2015	63 583	51 552	7 677	4 354	63 139	50 681	8 090	4 368	444
2016	61 890	49 973	7 722	4 195	61 249	49 442	7 655	4 152	641
2017	60 253	49 115	7 295	3 843	59 155	48 019	7 374	3 762	1 098
2018	58 880	47 723	7 261	3 896	58 414	47 237	7 430	3 747	466
2019	60 179	48 866	7 419	3 894	58 132	46 893	7 562	3 677	2 047
2020	56 895	46 490	6 819	3 586	50 261	39 880	7 150	3 231	6 634
2021	61 307	50 364	7 158	3 785	50 621	39 804	7 167	3 650	10 686
2022	59 491	48 708	7 060	3 723	53 197	43 440	6 160	3 597	6 294
2023	61 920	50 845	7 188	3 887	55 828	46 200	5 974	3 654	6 092
2023 1. Vierteljahr	17 804	14 487	2 123	1 194	16 028	13 138	1 732	1 158	1 776
2. Vierteljahr	14 670	12 101	1 626	943	11 751	9 479	1 442	830	2 919
3. Vierteljahr	15 168	12 559	1 798	811	12 646	10 467	1 408	771	2 522
4. Vierteljahr	14 278	11 698	1 641	939	15 403	13 116	1 392	895	– 1 125
2024 1. Vierteljahr	17 145	14 111	1 975	1 059	15 515	12 835	1 574	1 106	1 630
2. Vierteljahr	14 195	11 928	1 500	767	11 467	9 495	1 271	701	2 728
3. Vierteljahr	15 346	12 767	1 794	785	13 344	11 185	1 411	748	2 002
4. Vierteljahr
Zu- bzw. Abnahme (–) jeweils gegenüber dem gleichen Vorjahreszeitraum									
2012	– 5 565	– 5 265	29	– 329	3 235	3 091	455	– 311	x
2013	– 749	– 1 102	159	194	– 2 142	– 2 162	– 300	320	x
2014	– 8 060	– 6 900	– 770	– 390	– 1 928	– 1 224	– 165	– 539	x
2015	14	1	– 130	143	– 3 310	– 3 607	– 87	384	x
2016	– 1 693	– 1 579	45	– 159	– 1 890	– 1 239	– 435	– 216	x
2017	– 1 637	– 858	– 427	– 352	– 2 094	– 1 423	– 281	– 390	x
2018	– 1 373	– 1 392	– 34	53	– 741	– 782	56	– 15	x
2019	1 299	1 143	158	– 2	– 282	– 344	132	– 70	x
2020	– 3 284	– 2 376	– 600	– 308	– 7 871	– 7 013	– 412	– 446	x
2021	4 412	3 874	339	199	360	– 76	17	419	x
2022	– 1 816	– 1 656	– 98	– 62	2 576	3 636	– 1 007	– 53	x
2023	2 429	2 137	128	164	2 631	2 760	– 186	57	x
2023 1. Vierteljahr	957	741	152	64	1 045	923	101	21	x
2. Vierteljahr	982	825	40	117	757	588	119	50	x
3. Vierteljahr	389	318	63	8	434	546	– 129	17	x
4. Vierteljahr	101	253	– 127	– 25	395	703	– 277	– 31	x
2024 1. Vierteljahr	– 659	– 376	– 148	– 135	– 513	– 303	– 158	– 52	x
2. Vierteljahr	– 475	– 173	– 126	– 176	– 284	16	– 171	– 129	x
3. Vierteljahr	178	208	– 4	– 26	698	718	3	– 23	x
4. Vierteljahr

1) Ohne Reisegewerbe. — 2) Kauf, Pacht, Erbfolge, Rechtsformänderung, Gesellschaftereintritt. — 3) Verkauf, Verpachtung, Erbfolge, Rechtsformänderung, Gesellschafteraustritt. — 4) Mehr bzw. weniger (–) Anmeldungen als Abmeldungen.

2. Gewerbeanzeigen¹⁾ in Hessen im 3. Vierteljahr 2024 nach Art der Niederlassung und Rechtsform sowie Einzelunternehmen nach Geschlecht, ausgewählten Staatsangehörigkeiten und ausgewählten Gründen der Anzeige

Gegenstand der Nachweisung	Anmeldungen			Abmeldungen			Saldo ⁴⁾
	insgesamt	darunter	Zu- bzw. Abnahme (–) gegenüber dem gleichen Vorjahres- zeitraum in Prozent	insgesamt	darunter	Zu- bzw. Abnahme (–) gegenüber dem gleichen Vorjahres- zeitraum in Prozent	
		Neu- errich- tung ²⁾			Auf- gabe ³⁾		
I n s g e s a m t							
Nach Art der Niederlassung							
Hauptniederlassung	14 472	12 066	1,8	12 523	10 541	6,2	1 949
Zweigniederlassung	182	145	– 5,7	181	146	7,1	1
Unselbstständige Zweigstelle	692	556	– 9,2	640	498	– 6,3	52
Insgesamt	15 346	12 767	1,2	13 344	11 185	5,5	2 002
Nach der Rechtsform des Unternehmens							
Einzelunternehmen	11 930	10 279	2,2	10 698	9 330	7,6	1 232
Offene Handelsgesellschaft	24	14	33,3	28	14	—	– 4
Kommanditgesellschaft	12	5	– 29,4	26	11	23,8	– 14
Gesellschaft mit beschränkter Haftung & Co. KG	215	129	– 13,3	224	143	– 17,0	– 9
Gesellschaft des bürgerlichen Rechts	591	480	– 11,8	570	379	– 6,3	21
Aktiengesellschaft	31	18	34,8	34	14	36,0	– 3
Gesellschaft mit beschränkter Haftung	2 467	1 784	1,8	1 692	1 236	1,2	775
GmbH ohne Unternehmergeellschaft (haftungsbeschränkt)	2 101	1 479	1,9	1 450	1 047	– 1,2	651
Unternehmergeellschaft (haftungsbeschränkt)	366	305	1,1	242	189	18,0	124
Private Company Limited by Shares	—	—	x	—	—	x	—
Sonstige Rechtsformen	76	58	– 18,3	72	58	– 8,9	4
E i n z e l u n t e r n e h m e n							
Nach Geschlecht							
Weiblich	4 537	3 943	5,6	4 038	3 565	11,5	499
Männlich	7 393	6 336	0,2	6 660	5 765	5,3	733
Zusammen	11 930	10 279	2,2	10 698	9 330	7,6	1 232
Nach ausgewählter Staatsangehörigkeit der Inhaberinnen und Inhaber							
Deutsch	8 278	7 036	—	7 456	6 420	3,4	822
Kroatisch	169	161	6,3	203	193	55,0	– 34
Griechisch	78	68	2,6	60	52	– 9,1	18
Italienisch	156	136	4,0	150	126	2,7	6
Österreichisch	16	13	– 23,8	18	14	– 30,8	– 2
Polnisch	482	426	11,6	560	514	19,1	– 78
Türkisch	442	378	– 16,3	442	383	18,2	—
Bulgarisch	197	181	– 2,5	197	185	5,9	—
Rumänisch	372	348	20,0	338	316	8,7	34
Ungarisch	81	81	6,6	97	96	64,4	– 16
Nach ausgewähltem Grund der Anzeige							
Betriebsgründung	2 054	—	– 2,6	—	—	—	—
Betriebsaufgabe	—	—	—	1 891	—	– 0,6	—
Keine Angabe	—	—	—	5 635	—	9,2	—
Wirtschaftliche Schwierigkeiten	—	—	—	918	—	– 1,9	—
Insolvenzverfahren	—	—	—	190	—	46,2	—

1) Ohne Reisegewerbe. — 2) Ohne Zuzug. — 3) Ohne Fortzug. — 4) Mehr bzw. weniger (–) Anmeldungen als Abmeldungen.

**3. Gewerbeanzeigen¹⁾ in Hessen im 3. Vierteljahr 2024
nach ausgewählten Wirtschaftsabschnitten und Verwaltungsbezirken**

Nr. der Wirt- schafts- klassifi- kation ²⁾	Wirtschaftsabschnitt	Anmeldungen			Abmeldungen		
		insgesamt	darunter	Zu- bzw. Abnahme (–) gegenüber dem gleichen Vorjahres- zeitraum in Prozent	insgesamt	darunter	Zu- bzw. Abnahme (–) gegenüber dem gleichen Vorjahres- zeitraum in Prozent
			Neu- errich- tung ³⁾			Auf- gabe ⁴⁾	

Darmstadt, Wissenschaftsstadt

A	Land- und Forstwirtschaft, Fischerei	1	1	—	—	—	—
B	Bergbau und Gewinnung v. Steinen u. Erden	—	—	—	—	—	—
C	Verarbeitendes Gewerbe	10	8	66,7	3	3	– 62,5
D	Energieversorgung	1	1	—	—	—	—
E	Wasserversorgung; Abwasser- und Abfall- entsorgung und Beseitigung von Umwelt- verschmutzungen	1	1	—	—	—	– 100,0
F	Baugewerbe	25	18	47,1	14	12	7,7
G	Handel; Instandhaltung und Reparatur von Kraftfahrzeugen	65	62	– 25,3	67	58	15,5
H	Verkehr und Lagerei	17	15	54,5	9	8	—
I	Gastgewerbe; Beherbergung und Gastronomie	25	17	– 7,4	21	16	– 25,0
J	Information und Kommunikation	22	20	—	22	16	– 8,3
K	Erbringung von Finanz- und Versicherungs- dienstleistungen	11	9	10,0	8	7	– 20,0
L	Grundstücks- und Wohnungswesen	3	2	– 25,0	2	2	– 66,7
M	Erbringung von freiberuflichen, wissenschaft- lichen und technischen Dienstleistungen	34	29	– 35,8	29	26	– 3,3
N	Erbringung v. sonst. wirtschaftl. Dienstleistungen	38	34	– 13,6	33	29	43,5
O	Öffentliche Verwaltung, Verteidigung; Sozialversicherung	—	—	—	—	—	—
P	Erziehung und Unterricht	14	14	– 6,7	6	6	– 25,0
Q	Gesundheits- und Sozialwesen	16	14	100,0	11	11	57,1
R	Kunst, Unterhaltung und Erholung	12	9	50,0	7	4	75,0
S	Erbringung von sonstigen Dienstleistungen	32	27	88,2	19	12	11,8
A-S	Insgesamt	327	281	– 0,6	251	210	2,0

Frankfurt am Main, Stadt

A	Land- und Forstwirtschaft, Fischerei	—	—	– 100,0	—	—	– 100,0
B	Bergbau und Gewinnung v. Steinen u. Erden	—	—	—	—	—	—
C	Verarbeitendes Gewerbe	29	22	– 9,4	30	24	50,0
D	Energieversorgung	6	5	—	2	—	—
E	Wasserversorgung; Abwasser- und Abfall- entsorgung und Beseitigung von Umwelt- verschmutzungen	2	2	—	—	—	– 100,0
F	Baugewerbe	129	112	10,3	108	91	0,9
G	Handel; Instandhaltung und Reparatur von Kraftfahrzeugen	404	366	3,3	348	282	23,4
H	Verkehr und Lagerei	119	108	48,8	102	87	30,8
I	Gastgewerbe; Beherbergung und Gastronomie	216	197	24,1	178	143	2,3
J	Information und Kommunikation	130	116	11,1	77	63	– 3,8
K	Erbringung von Finanz- und Versicherungs- dienstleistungen	70	60	– 9,1	59	45	18,0

3. Gewerbeanzeigen¹⁾ in Hessen im 3. Vierteljahr 2024
nach ausgewählten Wirtschaftsabschnitten und Verwaltungsbezirken

Nr. der Wirt- schafts- klassifi- kation ²⁾	Wirtschaftsabschnitt	Anmeldungen			Abmeldungen		
		insgesamt	darunter	Zu- bzw. Abnahme (–) gegenüber dem gleichen Vorjahres- zeitraum in Prozent	insgesamt	darunter	Zu- bzw. Abnahme (–) gegenüber dem gleichen Vorjahres- zeitraum in Prozent
			Neu- errich- tung ³⁾			Auf- gabe ⁴⁾	
L	Grundstücks- und Wohnungswesen	46	44	– 2,1	29	26	– 35,6
M	Erbringung von freiberuflichen, wissenschaftlichen und technischen Dienstleistungen	254	221	– 8,3	183	147	5,8
N	Erbringung v. sonst. wirtschaftl. Dienstleistungen	284	258	12,3	212	183	27,7
O	Öffentliche Verwaltung, Verteidigung; Sozialversicherung	—	—	—	—	—	—
P	Erziehung und Unterricht	62	56	37,8	29	24	– 37,0
Q	Gesundheits- und Sozialwesen	31	29	34,8	22	19	– 26,7
R	Kunst, Unterhaltung und Erholung	31	30	– 13,9	23	19	15,0
S	Erbringung von sonstigen Dienstleistungen	138	119	15,0	111	97	15,6
A-S	Insgesamt	1 951	1 745	8,4	1 513	1 250	10,4
Offenbach am Main, Stadt							
A	Land- und Forstwirtschaft, Fischerei	3	3	—	1	1	—
B	Bergbau und Gewinnung v. Steinen u. Erden	—	—	—	—	—	—
C	Verarbeitendes Gewerbe	6	6	– 25,0	13	11	85,7
D	Energieversorgung	7	7	—	—	—	—
E	Wasserversorgung; Abwasser- und Abfallentsorgung und Beseitigung von Umweltverschmutzungen	—	—	– 100,0	—	—	– 100,0
F	Baugewerbe	54	44	– 20,6	56	46	16,7
G	Handel; Instandhaltung und Reparatur von Kraftfahrzeugen	69	60	– 22,5	55	49	5,8
H	Verkehr und Lagerei	25	24	– 7,4	13	13	– 35,0
I	Gastgewerbe; Beherbergung und Gastronomie	36	33	– 2,7	38	36	40,7
J	Information und Kommunikation	19	16	111,1	8	5	– 11,1
K	Erbringung von Finanz- und Versicherungsdienstleistungen	18	13	12,5	8	6	—
L	Grundstücks- und Wohnungswesen	16	10	300,0	5	4	150,0
M	Erbringung von freiberuflichen, wissenschaftlichen und technischen Dienstleistungen	40	34	8,1	24	22	33,3
N	Erbringung v. sonst. wirtschaftl. Dienstleistungen	62	51	– 7,5	31	31	– 6,1
O	Öffentliche Verwaltung, Verteidigung; Sozialversicherung	—	—	—	—	—	—
P	Erziehung und Unterricht	6	5	– 60,0	5	5	—
Q	Gesundheits- und Sozialwesen	3	3	– 75,0	4	4	– 50,0
R	Kunst, Unterhaltung und Erholung	6	3	– 33,3	6	4	500,0
S	Erbringung von sonstigen Dienstleistungen	28	25	– 17,6	17	15	13,3
A-S	Insgesamt	398	337	– 8,1	284	252	11,8
Wiesbaden, Landeshauptstadt							
A	Land- und Forstwirtschaft, Fischerei	2	2	– 33,3	1	1	—
B	Bergbau und Gewinnung v. Steinen u. Erden	—	—	—	—	—	—
C	Verarbeitendes Gewerbe	14	13	– 22,2	25	21	56,3
D	Energieversorgung	3	1	200,0	4	3	—
E	Wasserversorgung; Abwasser- und Abfallentsorgung und Beseitigung von Umweltverschmutzungen	—	—	– 100,0	3	3	—

3. Gewerbeanzeigen¹⁾ in Hessen im 3. Vierteljahr 2024
nach ausgewählten Wirtschaftsabschnitten und Verwaltungsbezirken

Nr. der Wirt- schafts- klassifi- kation ²⁾	Wirtschaftsabschnitt	Anmeldungen			Abmeldungen		
		insgesamt	darunter	Zu- bzw. Abnahme (–) gegenüber dem gleichen Vorjahres- zeitraum in Prozent	insgesamt	darunter	Zu- bzw. Abnahme (–) gegenüber dem gleichen Vorjahres- zeitraum in Prozent
			Neu- errich- tung ³⁾			Auf- gabe ⁴⁾	
F	Baugewerbe	56	50	– 15,2	71	68	9,2
G	Handel; Instandhaltung und Reparatur von Kraftfahrzeugen	174	151	– 0,6	174	153	4,2
H	Verkehr und Lagerei	28	25	– 6,7	34	33	88,9
I	Gastgewerbe; Beherbergung und Gastronomie	54	39	—	70	59	59,1
J	Information und Kommunikation	42	37	– 4,5	38	35	5,6
K	Erbringung von Finanz- und Versicherungs- dienstleistungen	28	23	27,3	24	21	– 31,4
L	Grundstücks- und Wohnungswesen	20	18	– 16,7	18	15	50,0
M	Erbringung von freiberuflichen, wissenschaft- lichen und technischen Dienstleistungen	105	90	4,0	84	67	16,7
N	Erbringung v. sonst. wirtschaftl. Dienstleistungen	113	108	– 0,9	92	84	– 11,5
O	Öffentliche Verwaltung, Verteidigung; Sozialversicherung	—	—	—	—	—	—
P	Erziehung und Unterricht	23	21	– 4,2	23	21	64,3
Q	Gesundheits- und Sozialwesen	20	16	122,2	9	7	– 50,0
R	Kunst, Unterhaltung und Erholung	22	15	37,5	15	10	66,7
S	Erbringung von sonstigen Dienstleistungen	62	54	14,8	63	53	23,5
A-S	Insgesamt	766	663	1,3	748	654	13,2
Landkreis Bergstraße							
A	Land- und Forstwirtschaft, Fischerei	6	6	100,0	1	1	– 75,0
B	Bergbau und Gewinnung v. Steinen u. Erden	1	1	—	—	—	—
C	Verarbeitendes Gewerbe	19	17	18,8	18	16	– 5,3
D	Energieversorgung	5	4	400,0	3	3	– 40,0
E	Wasserversorgung; Abwasser- und Abfall- entsorgung und Beseitigung von Umwelt- verschmutzungen	1	1	—	—	—	– 100,0
F	Baugewerbe	62	52	6,9	65	57	– 8,5
G	Handel; Instandhaltung und Reparatur von Kraftfahrzeugen	112	90	– 18,2	122	106	– 8,3
H	Verkehr und Lagerei	18	15	50,0	12	10	– 29,4
I	Gastgewerbe; Beherbergung und Gastronomie	46	31	31,4	54	43	125,0
J	Information und Kommunikation	25	18	– 19,4	24	19	– 7,7
K	Erbringung von Finanz- und Versicherungs- dienstleistungen	26	24	– 35,0	25	18	19,0
L	Grundstücks- und Wohnungswesen	13	11	85,7	15	12	– 6,3
M	Erbringung von freiberuflichen, wissenschaft- lichen und technischen Dienstleistungen	56	45	– 18,8	42	39	– 19,2
N	Erbringung v. sonst. wirtschaftl. Dienstleistungen	96	89	1,1	59	52	– 11,9
O	Öffentliche Verwaltung, Verteidigung; Sozialversicherung	—	—	—	—	—	—
P	Erziehung und Unterricht	21	16	16,7	10	6	– 50,0
Q	Gesundheits- und Sozialwesen	5	5	– 54,5	7	7	– 56,3
R	Kunst, Unterhaltung und Erholung	15	12	—	17	14	183,3
S	Erbringung von sonstigen Dienstleistungen	63	51	12,5	38	32	– 29,6
A-S	Insgesamt	590	488	– 2,3	512	435	– 7,4

3. Gewerbeanzeigen¹⁾ in Hessen im 3. Vierteljahr 2024
nach ausgewählten Wirtschaftsabschnitten und Verwaltungsbezirken

Nr. der Wirt- schafts- klassifi- kation ²⁾	Wirtschaftsabschnitt	Anmeldungen			Abmeldungen		
		insgesamt	darunter	Zu- bzw. Abnahme (–) gegenüber dem gleichen Vorjahres- zeitraum in Prozent	insgesamt	darunter	Zu- bzw. Abnahme (–) gegenüber dem gleichen Vorjahres- zeitraum in Prozent
			Neu- errich- tung ³⁾			Auf- gabe ⁴⁾	
Landkreis Darmstadt-Dieburg							
A	Land- und Forstwirtschaft, Fischerei	1	1	– 66,7	6	6	50,0
B	Bergbau und Gewinnung v. Steinen u. Erden	—	—	—	—	—	—
C	Verarbeitendes Gewerbe	31	26	3,3	28	25	– 22,2
D	Energieversorgung	2	2	– 50,0	4	4	– 42,9
E	Wasserversorgung; Abwasser- und Abfall- entsorgung und Beseitigung von Umwelt- verschmutzungen	—	—	—	—	—	– 100,0
F	Baugewerbe	76	52	13,4	72	55	18,0
G	Handel; Instandhaltung und Reparatur von Kraftfahrzeugen	167	137	– 8,7	184	156	8,2
H	Verkehr und Lagerei	18	11	– 53,8	21	18	– 25,0
I	Gastgewerbe; Beherbergung und Gastronomie	34	29	– 5,6	32	27	—
J	Information und Kommunikation	35	28	12,9	32	26	18,5
K	Erbringung von Finanz- und Versicherungs- dienstleistungen	41	29	24,2	36	32	– 2,7
L	Grundstücks- und Wohnungswesen	20	11	53,8	12	7	50,0
M	Erbringung von freiberuflichen, wissenschaft- lichen und technischen Dienstleistungen	91	70	21,3	80	63	21,2
N	Erbringung v. sonst. wirtschaftl. Dienstleistungen	88	72	– 12,9	84	68	5,0
O	Öffentliche Verwaltung, Verteidigung; Sozialversicherung	—	—	—	—	—	—
P	Erziehung und Unterricht	24	19	140,0	11	10	– 42,1
Q	Gesundheits- und Sozialwesen	15	12	– 46,4	10	8	– 64,3
R	Kunst, Unterhaltung und Erholung	17	16	13,3	5	3	– 72,2
S	Erbringung von sonstigen Dienstleistungen	72	64	20,0	70	56	29,6
A-S	Insgesamt	732	579	0,5	687	564	1,6
Landkreis Groß-Gerau							
A	Land- und Forstwirtschaft, Fischerei	1	1	—	1	1	—
B	Bergbau und Gewinnung v. Steinen u. Erden	—	—	—	—	—	—
C	Verarbeitendes Gewerbe	19	15	46,2	14	11	– 6,7
D	Energieversorgung	4	4	– 20,0	2	2	– 33,3
E	Wasserversorgung; Abwasser- und Abfall- entsorgung und Beseitigung von Umwelt- verschmutzungen	—	—	—	—	—	—
F	Baugewerbe	54	31	– 20,6	78	62	21,9
G	Handel; Instandhaltung und Reparatur von Kraftfahrzeugen	155	122	– 8,3	159	142	9,7
H	Verkehr und Lagerei	66	53	20,0	55	43	– 6,8
I	Gastgewerbe; Beherbergung und Gastronomie	38	20	– 15,6	49	39	8,9
J	Information und Kommunikation	23	18	– 17,9	18	18	– 35,7
K	Erbringung von Finanz- und Versicherungs- dienstleistungen	30	25	– 3,2	23	19	15,0
L	Grundstücks- und Wohnungswesen	11	6	– 8,3	10	7	66,7
M	Erbringung von freiberuflichen, wissenschaft- lichen und technischen Dienstleistungen	72	64	– 19,1	45	40	—

3. Gewerbeanzeigen¹⁾ in Hessen im 3. Vierteljahr 2024
nach ausgewählten Wirtschaftsabschnitten und Verwaltungsbezirken

Nr. der Wirt- schafts- klassifi- kation ²⁾	Wirtschaftsabschnitt	Anmeldungen			Abmeldungen		
		insgesamt	darunter	Zu- bzw. Abnahme (–) gegenüber dem gleichen Vorjahres- zeitraum in Prozent	insgesamt	darunter	Zu- bzw. Abnahme (–) gegenüber dem gleichen Vorjahres- zeitraum in Prozent
			Neu- errich- tung ³⁾			Auf- gabe ⁴⁾	
N	Erbringung v. sonst. wirtschaftl. Dienstleistungen	103	92	13,2	78	67	– 21,2
O	Öffentliche Verwaltung, Verteidigung; Sozialversicherung	—	—	—	—	—	—
P	Erziehung und Unterricht	24	20	50,0	16	13	– 11,1
Q	Gesundheits- und Sozialwesen	11	10	57,1	9	8	50,0
R	Kunst, Unterhaltung und Erholung	20	15	53,8	12	8	100,0
S	Erbringung von sonstigen Dienstleistungen	61	49	29,8	31	24	– 41,5
A-S	Insgesamt	692	545	0,3	600	504	– 2,1
Hochtaunuskreis							
A	Land- und Forstwirtschaft, Fischerei	4	3	33,3	4	3	300,0
B	Bergbau und Gewinnung v. Steinen u. Erden	—	—	—	—	—	—
C	Verarbeitendes Gewerbe	18	14	5,9	22	17	—
D	Energieversorgung	7	7	– 36,4	1	1	—
E	Wasserversorgung; Abwasser- und Abfall- entsorgung und Beseitigung von Umwelt- verschmutzungen	—	—	—	—	—	—
F	Baugewerbe	43	40	– 24,6	65	52	62,5
G	Handel; Instandhaltung und Reparatur von Kraftfahrzeugen	120	89	– 13,7	92	79	– 46,5
H	Verkehr und Lagerei	29	24	70,6	12	8	—
I	Gastgewerbe; Beherbergung und Gastronomie	42	24	55,6	43	30	65,4
J	Information und Kommunikation	34	26	– 15,0	25	17	25,0
K	Erbringung von Finanz- und Versicherungs- dienstleistungen	50	38	42,9	35	26	16,7
L	Grundstücks- und Wohnungswesen	30	25	87,5	16	12	– 33,3
M	Erbringung von freiberuflichen, wissenschaft- lichen und technischen Dienstleistungen	84	66	– 19,2	68	47	– 8,1
N	Erbringung v. sonst. wirtschaftl. Dienstleistungen	96	77	14,3	70	62	6,1
O	Öffentliche Verwaltung, Verteidigung; Sozialversicherung	—	—	—	—	—	—
P	Erziehung und Unterricht	33	30	– 19,5	18	13	50,0
Q	Gesundheits- und Sozialwesen	10	7	– 23,1	9	9	28,6
R	Kunst, Unterhaltung und Erholung	9	7	– 40,0	10	7	66,7
S	Erbringung von sonstigen Dienstleistungen	42	36	5,0	50	40	19,0
A-S	Insgesamt	651	513	– 1,2	540	423	– 2,7
Main-Kinzig-Kreis							
A	Land- und Forstwirtschaft, Fischerei	6	4	– 14,3	7	7	133,3
B	Bergbau und Gewinnung v. Steinen u. Erden	—	—	—	—	—	—
C	Verarbeitendes Gewerbe	48	37	—	33	29	6,5
D	Energieversorgung	6	5	– 45,5	4	4	– 55,6
E	Wasserversorgung; Abwasser- und Abfall- entsorgung und Beseitigung von Umwelt- verschmutzungen	1	1	—	—	—	– 100,0

3. Gewerbeanzeigen¹⁾ in Hessen im 3. Vierteljahr 2024
nach ausgewählten Wirtschaftsabschnitten und Verwaltungsbezirken

Nr. der Wirt- schafts- klassifi- kation ²⁾	Wirtschaftsabschnitt	Anmeldungen			Abmeldungen		
		insgesamt	darunter	Zu- bzw. Abnahme (–) gegenüber dem gleichen Vorjahres- zeitraum in Prozent	insgesamt	darunter	Zu- bzw. Abnahme (–) gegenüber dem gleichen Vorjahres- zeitraum in Prozent
			Neu- errich- tung ³⁾			Auf- gabe ⁴⁾	
F	Baugewerbe	113	87	– 6,6	129	106	17,3
G	Handel; Instandhaltung und Reparatur von Kraftfahrzeugen	222	176	– 18,1	243	206	20,3
H	Verkehr und Lagerei	34	29	– 12,8	35	31	25,0
I	Gastgewerbe; Beherbergung und Gastronomie	59	43	– 6,3	50	39	– 21,9
J	Information und Kommunikation	43	39	2,4	27	23	12,5
K	Erbringung von Finanz- und Versicherungs- dienstleistungen	60	48	39,5	33	25	6,5
L	Grundstücks- und Wohnungswesen	33	19	57,1	20	12	– 4,8
M	Erbringung von freiberuflichen, wissenschaft- lichen und technischen Dienstleistungen	150	121	17,2	94	74	25,3
N	Erbringung v. sonst. wirtschaftl. Dienstleistungen	173	161	21,0	112	91	4,7
O	Öffentliche Verwaltung, Verteidigung; Sozialversicherung	—	—	—	—	—	—
P	Erziehung und Unterricht	30	26	—	27	23	12,5
Q	Gesundheits- und Sozialwesen	20	14	42,9	16	10	6,7
R	Kunst, Unterhaltung und Erholung	26	19	30,0	14	11	– 12,5
S	Erbringung von sonstigen Dienstleistungen	86	74	14,7	93	79	97,9
A-S	Insgesamt	1 110	903	3,2	937	770	16,0
Main-Taunus-Kreis							
A	Land- und Forstwirtschaft, Fischerei	—	—	– 100,0	—	—	– 100,0
B	Bergbau und Gewinnung v. Steinen u. Erden	—	—	—	—	—	—
C	Verarbeitendes Gewerbe	32	19	68,4	18	14	—
D	Energieversorgung	2	2	– 66,7	4	4	300,0
E	Wasserversorgung; Abwasser- und Abfall- entsorgung und Beseitigung von Umwelt- verschmutzungen	1	1	—	—	—	– 100,0
F	Baugewerbe	61	41	– 11,6	44	36	– 15,4
G	Handel; Instandhaltung und Reparatur von Kraftfahrzeugen	146	126	– 3,9	138	116	17,9
H	Verkehr und Lagerei	32	24	3,2	26	22	4,0
I	Gastgewerbe; Beherbergung und Gastronomie	24	23	– 25,0	29	26	3,6
J	Information und Kommunikation	56	41	30,2	30	21	30,4
K	Erbringung von Finanz- und Versicherungs- dienstleistungen	32	20	– 3,0	27	20	– 35,7
L	Grundstücks- und Wohnungswesen	19	15	– 26,9	25	19	– 13,8
M	Erbringung von freiberuflichen, wissenschaft- lichen und technischen Dienstleistungen	99	74	3,1	87	72	14,5
N	Erbringung v. sonst. wirtschaftl. Dienstleistungen	94	77	22,1	81	65	30,6
O	Öffentliche Verwaltung, Verteidigung; Sozialversicherung	—	—	—	—	—	—
P	Erziehung und Unterricht	20	19	33,3	14	13	– 12,5
Q	Gesundheits- und Sozialwesen	13	9	8,3	12	11	– 53,8
R	Kunst, Unterhaltung und Erholung	6	6	– 40,0	6	6	– 33,3
S	Erbringung von sonstigen Dienstleistungen	45	37	4,7	36	30	—
A-S	Insgesamt	682	534	2,6	577	475	2,5

3. Gewerbeanzeigen¹⁾ in Hessen im 3. Vierteljahr 2024
nach ausgewählten Wirtschaftsabschnitten und Verwaltungsbezirken

Nr. der Wirt- schafts- klassifi- kation ²⁾	Wirtschaftsabschnitt	Anmeldungen			Abmeldungen		
		insgesamt	darunter	Zu- bzw. Abnahme (–) gegenüber dem gleichen Vorjahres- zeitraum in Prozent	insgesamt	darunter	Zu- bzw. Abnahme (–) gegenüber dem gleichen Vorjahres- zeitraum in Prozent
			Neu- errich- tung ³⁾			Auf- gabe ⁴⁾	
Odenwaldkreis							
A	Land- und Forstwirtschaft, Fischerei	3	3	– 25,0	3	3	—
B	Bergbau und Gewinnung v. Steinen u. Erden	—	—	—	—	—	—
C	Verarbeitendes Gewerbe	11	9	– 8,3	9	7	50,0
D	Energieversorgung	—	—	—	—	—	– 100,0
E	Wasserversorgung; Abwasser- und Abfall- entsorgung und Beseitigung von Umwelt- verschmutzungen	—	—	—	—	—	—
F	Baugewerbe	28	21	16,7	30	24	130,8
G	Handel; Instandhaltung und Reparatur von Kraftfahrzeugen	44	37	– 6,4	43	38	—
H	Verkehr und Lagerei	5	4	– 16,7	11	8	57,1
I	Gastgewerbe; Beherbergung und Gastronomie	14	12	16,7	14	12	—
J	Information und Kommunikation	9	8	—	2	2	– 71,4
K	Erbringung von Finanz- und Versicherungs- dienstleistungen	3	2	– 57,1	1	1	– 75,0
L	Grundstücks- und Wohnungswesen	5	4	—	—	—	– 100,0
M	Erbringung von freiberuflichen, wissenschaft- lichen und technischen Dienstleistungen	15	12	– 44,4	19	12	72,7
N	Erbringung v. sonst. wirtschaftl. Dienstleistungen	33	28	10,0	26	23	18,2
O	Öffentliche Verwaltung, Verteidigung; Sozialversicherung	—	—	—	—	—	—
P	Erziehung und Unterricht	5	5	– 44,4	7	7	16,7
Q	Gesundheits- und Sozialwesen	4	2	– 20,0	5	5	66,7
R	Kunst, Unterhaltung und Erholung	5	5	150,0	1	1	—
S	Erbringung von sonstigen Dienstleistungen	16	12	6,7	18	17	50,0
A-S	Insgesamt	200	164	– 6,5	189	160	21,2
Landkreis Offenbach							
A	Land- und Forstwirtschaft, Fischerei	1	1	—	2	2	—
B	Bergbau und Gewinnung v. Steinen u. Erden	—	—	—	—	—	—
C	Verarbeitendes Gewerbe	20	15	– 44,4	23	17	– 50,0
D	Energieversorgung	2	2	– 33,3	1	1	– 50,0
E	Wasserversorgung; Abwasser- und Abfall- entsorgung und Beseitigung von Umwelt- verschmutzungen	1	1	—	1	1	—
F	Baugewerbe	93	68	– 23,8	87	65	– 15,5
G	Handel; Instandhaltung und Reparatur von Kraftfahrzeugen	227	184	– 16,8	208	173	– 5,0
H	Verkehr und Lagerei	42	37	– 27,6	36	31	– 21,7
I	Gastgewerbe; Beherbergung und Gastronomie	49	40	– 33,8	42	36	– 38,2
J	Information und Kommunikation	60	49	1,7	31	25	– 32,6
K	Erbringung von Finanz- und Versicherungs- dienstleistungen	54	41	17,4	39	29	– 13,3
L	Grundstücks- und Wohnungswesen	30	23	– 9,1	24	15	– 20,0
M	Erbringung von freiberuflichen, wissenschaft- lichen und technischen Dienstleistungen	133	106	– 2,2	88	73	– 20,0

3. Gewerbeanzeigen¹⁾ in Hessen im 3. Vierteljahr 2024
nach ausgewählten Wirtschaftsabschnitten und Verwaltungsbezirken

Nr. der Wirt- schafts- klassifi- kation ²⁾	Wirtschaftsabschnitt	Anmeldungen			Abmeldungen		
		insgesamt	darunter	Zu- bzw. Abnahme (–) gegenüber dem gleichen Vorjahres- zeitraum in Prozent	insgesamt	darunter	Zu- bzw. Abnahme (–) gegenüber dem gleichen Vorjahres- zeitraum in Prozent
			Neu- errich- tung ³⁾			Auf- gabe ⁴⁾	
N	Erbringung v. sonst. wirtschaftl. Dienstleistungen	143	125	6,7	84	69	– 20,0
O	Öffentliche Verwaltung, Verteidigung; Sozialversicherung	—	—	—	—	—	—
P	Erziehung und Unterricht	25	23	– 24,2	25	21	25,0
Q	Gesundheits- und Sozialwesen	30	21	7,1	14	6	– 12,5
R	Kunst, Unterhaltung und Erholung	16	15	– 11,1	12	9	– 45,5
S	Erbringung von sonstigen Dienstleistungen	75	62	– 7,4	68	57	7,9
A-S	Insgesamt	1 001	813	– 11,8	785	630	– 16,6
Rheingau-Taunus-Kreis							
A	Land- und Forstwirtschaft, Fischerei	6	6	100,0	4	4	—
B	Bergbau und Gewinnung v. Steinen u. Erden	—	—	—	—	—	—
C	Verarbeitendes Gewerbe	11	8	– 50,0	17	13	– 19,0
D	Energieversorgung	4	3	33,3	2	2	– 60,0
E	Wasserversorgung; Abwasser- und Abfall- entsorgung und Beseitigung von Umwelt- verschmutzungen	—	—	—	1	1	—
F	Baugewerbe	26	19	– 38,1	41	38	– 19,6
G	Handel; Instandhaltung und Reparatur von Kraftfahrzeugen	108	87	33,3	85	74	– 20,6
H	Verkehr und Lagerei	8	7	– 20,0	9	8	– 52,6
I	Gastgewerbe; Beherbergung und Gastronomie	33	21	22,2	25	16	31,6
J	Information und Kommunikation	24	20	– 14,3	18	13	—
K	Erbringung von Finanz- und Versicherungs- dienstleistungen	26	17	13,0	10	6	– 47,4
L	Grundstücks- und Wohnungswesen	12	6	140,0	9	7	– 18,2
M	Erbringung von freiberuflichen, wissenschaft- lichen und technischen Dienstleistungen	66	49	11,9	65	55	20,4
N	Erbringung v. sonst. wirtschaftl. Dienstleistungen	74	60	4,2	63	53	10,5
O	Öffentliche Verwaltung, Verteidigung; Sozialversicherung	—	—	—	—	—	—
P	Erziehung und Unterricht	21	13	—	12	9	– 25,0
Q	Gesundheits- und Sozialwesen	11	9	120,0	13	11	8,3
R	Kunst, Unterhaltung und Erholung	6	5	– 50,0	8	4	– 27,3
S	Erbringung von sonstigen Dienstleistungen	29	28	– 14,7	32	28	– 31,9
A-S	Insgesamt	465	358	4,3	414	342	– 12,3
Wetteraukreis							
A	Land- und Forstwirtschaft, Fischerei	4	3	– 33,3	3	2	– 50,0
B	Bergbau und Gewinnung v. Steinen u. Erden	—	—	—	—	—	—
C	Verarbeitendes Gewerbe	23	17	– 37,8	25	18	– 32,4
D	Energieversorgung	8	7	—	6	5	—
E	Wasserversorgung; Abwasser- und Abfall- entsorgung und Beseitigung von Umwelt- verschmutzungen	—	—	—	2	2	—

3. Gewerbeanzeigen¹⁾ in Hessen im 3. Vierteljahr 2024
nach ausgewählten Wirtschaftsabschnitten und Verwaltungsbezirken

Nr. der Wirt- schafts- klassifi- kation ²⁾	Wirtschaftsabschnitt	Anmeldungen			Abmeldungen		
		insgesamt	darunter	Zu- bzw. Abnahme (–) gegenüber dem gleichen Vorjahres- zeitraum in Prozent	insgesamt	darunter	Zu- bzw. Abnahme (–) gegenüber dem gleichen Vorjahres- zeitraum in Prozent
			Neu- errich- tung ³⁾			Auf- gabe ⁴⁾	
F	Baugewerbe	52	35	– 23,5	78	57	18,2
G	Handel; Instandhaltung und Reparatur von Kraftfahrzeugen	137	117	– 12,7	168	148	– 2,9
H	Verkehr und Lagerei	23	20	35,3	20	13	– 4,8
I	Gastgewerbe; Beherbergung und Gastronomie	46	39	7,0	41	32	—
J	Information und Kommunikation	39	33	– 7,1	25	22	– 13,8
K	Erbringung von Finanz- und Versicherungs- dienstleistungen	24	17	– 4,0	21	10	5,0
L	Grundstücks- und Wohnungswesen	23	15	15,0	16	9	– 20,0
M	Erbringung von freiberuflichen, wissenschaft- lichen und technischen Dienstleistungen	104	85	19,5	61	48	5,2
N	Erbringung v. sonst. wirtschaftl. Dienstleistungen	106	99	– 9,4	76	69	– 1,3
O	Öffentliche Verwaltung, Verteidigung; Sozialversicherung	—	—	—	—	—	—
P	Erziehung und Unterricht	31	29	—	23	15	64,3
Q	Gesundheits- und Sozialwesen	15	10	66,7	11	6	—
R	Kunst, Unterhaltung und Erholung	10	10	– 37,5	10	7	66,7
S	Erbringung von sonstigen Dienstleistungen	66	58	8,2	49	43	11,4
A-S	Insgesamt	711	594	– 4,4	635	506	0,6
Reg.-Bez. Darmstadt							
A	Land- und Forstwirtschaft, Fischerei	38	34	2,7	33	31	32,0
B	Bergbau und Gewinnung v. Steinen u. Erden	1	1	—	—	—	—
C	Verarbeitendes Gewerbe	291	226	– 7,3	278	226	– 7,9
D	Energieversorgung	57	50	– 3,4	33	29	– 23,3
E	Wasserversorgung; Abwasser- und Abfall- entsorgung und Beseitigung von Umwelt- verschmutzungen	7	7	75,0	7	7	– 41,7
F	Baugewerbe	872	670	– 9,5	938	769	8,6
G	Handel; Instandhaltung und Reparatur von Kraftfahrzeugen	2 150	1 804	– 8,5	2 086	1 780	2,3
H	Verkehr und Lagerei	464	396	7,4	395	333	2,1
I	Gastgewerbe; Beherbergung und Gastronomie	716	568	4,4	686	554	8,2
J	Information und Kommunikation	561	469	2,9	377	305	– 5,0
K	Erbringung von Finanz- und Versicherungs- dienstleistungen	473	366	7,3	349	265	– 6,2
L	Grundstücks- und Wohnungswesen	281	209	18,6	201	147	– 14,5
M	Erbringung von freiberuflichen, wissenschaft- lichen und technischen Dienstleistungen	1 303	1 066	– 2,6	969	785	6,0
N	Erbringung v. sonst. wirtschaftl. Dienstleistungen	1 503	1 331	5,8	1 101	946	3,1
O	Öffentliche Verwaltung, Verteidigung; Sozialversicherung	—	—	—	—	—	—
P	Erziehung und Unterricht	339	296	5,0	226	186	– 5,0
Q	Gesundheits- und Sozialwesen	204	161	10,9	152	122	– 25,1
R	Kunst, Unterhaltung und Erholung	201	167	– 2,0	146	107	8,1
S	Erbringung von sonstigen Dienstleistungen	815	696	10,6	695	583	10,1
A-S	Insgesamt	10 276	8 517	—	8 672	7 175	2,0

**3. Gewerbeanzeigen¹⁾ in Hessen im 3. Vierteljahr 2024
nach ausgewählten Wirtschaftsabschnitten und Verwaltungsbezirken**

Nr. der Wirt- schafts- klassifi- kation ²⁾	Wirtschaftsabschnitt	Anmeldungen			Abmeldungen		
		insgesamt	darunter	Zu- bzw. Abnahme (–) gegenüber dem gleichen Vorjahres- zeitraum in Prozent	insgesamt	darunter	Zu- bzw. Abnahme (–) gegenüber dem gleichen Vorjahres- zeitraum in Prozent
			Neu- errich- tung ³⁾			Auf- gabe ⁴⁾	

Landkreis Gießen

A	Land- und Forstwirtschaft, Fischerei	6	3	200,0	1	—	—
B	Bergbau und Gewinnung v. Steinen u. Erden	—	—	– 100,0	—	—	—
C	Verarbeitendes Gewerbe	29	22	16,0	22	18	– 4,3
D	Energieversorgung	3	3	– 57,1	—	—	– 100,0
E	Wasserversorgung; Abwasser- und Abfall- entsorgung und Beseitigung von Umwelt- verschmutzungen	2	2	—	1	—	—
F	Baugewerbe	46	36	39,4	57	47	18,8
G	Handel; Instandhaltung und Reparatur von Kraftfahrzeugen	133	109	– 12,5	142	121	7,6
H	Verkehr und Lagerei	8	6	– 52,9	13	11	– 18,8
I	Gastgewerbe; Beherbergung und Gastronomie	32	19	– 27,3	32	24	—
J	Information und Kommunikation	23	22	– 34,3	23	16	– 14,8
K	Erbringung von Finanz- und Versicherungs- dienstleistungen	18	13	—	17	15	– 32,0
L	Grundstücks- und Wohnungswesen	6	5	– 73,9	12	10	– 25,0
M	Erbringung von freiberuflichen, wissenschaft- lichen und technischen Dienstleistungen	76	65	– 6,2	80	70	29,0
N	Erbringung v. sonst. wirtschaftl. Dienstleistungen	99	84	30,3	67	55	17,5
O	Öffentliche Verwaltung, Verteidigung; Sozialversicherung	—	—	—	—	—	—
P	Erziehung und Unterricht	14	12	– 22,2	10	9	– 33,3
Q	Gesundheits- und Sozialwesen	11	9	– 15,4	10	9	42,9
R	Kunst, Unterhaltung und Erholung	13	10	18,2	9	8	80,0
S	Erbringung von sonstigen Dienstleistungen	58	45	70,6	53	45	29,3
A-S	Insgesamt	577	465	– 2,5	549	458	7,4

Lahn-Dill-Kreis

A	Land- und Forstwirtschaft, Fischerei	3	3	– 40,0	3	3	– 62,5
B	Bergbau und Gewinnung v. Steinen u. Erden	—	—	—	—	—	– 100,0
C	Verarbeitendes Gewerbe	32	25	—	30	24	20,0
D	Energieversorgung	7	2	75,0	—	—	– 100,0
E	Wasserversorgung; Abwasser- und Abfall- entsorgung und Beseitigung von Umwelt- verschmutzungen	3	2	50,0	—	—	– 100,0
F	Baugewerbe	43	33	– 2,3	39	32	– 9,3
G	Handel; Instandhaltung und Reparatur von Kraftfahrzeugen	138	119	– 20,2	158	140	46,3
H	Verkehr und Lagerei	16	14	14,3	15	13	200,0
I	Gastgewerbe; Beherbergung und Gastronomie	33	20	– 5,7	30	22	– 18,9
J	Information und Kommunikation	24	21	14,3	19	16	18,8
K	Erbringung von Finanz- und Versicherungs- dienstleistungen	18	16	– 18,2	17	14	– 26,1

3. Gewerbeanzeigen¹⁾ in Hessen im 3. Vierteljahr 2024
nach ausgewählten Wirtschaftsabschnitten und Verwaltungsbezirken

Nr. der Wirt- schafts- klassifi- kation ²⁾	Wirtschaftsabschnitt	Anmeldungen			Abmeldungen		
		insgesamt	darunter	Zu- bzw. Abnahme (–) gegenüber dem gleichen Vorjahres- zeitraum in Prozent	insgesamt	darunter	Zu- bzw. Abnahme (–) gegenüber dem gleichen Vorjahres- zeitraum in Prozent
			Neu- errich- tung ³⁾			Auf- gabe ⁴⁾	
L	Grundstücks- und Wohnungswesen	6	4	– 50,0	7	7	– 12,5
M	Erbringung von freiberuflichen, wissenschaft- lichen und technischen Dienstleistungen	56	43	– 9,7	37	31	2,8
N	Erbringung v. sonst. wirtschaftl. Dienstleistungen	86	77	13,2	57	52	11,8
O	Öffentliche Verwaltung, Verteidigung; Sozialversicherung	—	—	—	—	—	—
P	Erziehung und Unterricht	17	13	– 22,7	9	5	– 18,2
Q	Gesundheits- und Sozialwesen	9	9	50,0	8	8	– 11,1
R	Kunst, Unterhaltung und Erholung	18	15	28,6	9	7	– 18,2
S	Erbringung von sonstigen Dienstleistungen	49	39	6,5	38	32	58,3
A-S	Insgesamt	558	455	– 5,4	476	406	13,6
Landkreis Limburg-Weilburg							
A	Land- und Forstwirtschaft, Fischerei	3	2	—	4	2	33,3
B	Bergbau und Gewinnung v. Steinen u. Erden	—	—	– 100,0	—	—	—
C	Verarbeitendes Gewerbe	12	11	– 40,0	17	13	54,5
D	Energieversorgung	5	3	150,0	4	4	– 50,0
E	Wasserversorgung; Abwasser- und Abfall- entsorgung und Beseitigung von Umwelt- verschmutzungen	—	—	—	—	—	– 100,0
F	Baugewerbe	35	25	– 20,5	42	36	5,0
G	Handel; Instandhaltung und Reparatur von Kraftfahrzeugen	85	72	– 10,5	99	88	5,3
H	Verkehr und Lagerei	5	4	– 50,0	9	7	– 10,0
I	Gastgewerbe; Beherbergung und Gastronomie	22	17	—	26	23	52,9
J	Information und Kommunikation	17	14	54,5	10	8	– 52,4
K	Erbringung von Finanz- und Versicherungs- dienstleistungen	16	9	– 33,3	17	14	– 29,2
L	Grundstücks- und Wohnungswesen	4	4	– 75,0	6	6	– 57,1
M	Erbringung von freiberuflichen, wissenschaft- lichen und technischen Dienstleistungen	36	27	5,9	36	31	– 23,4
N	Erbringung v. sonst. wirtschaftl. Dienstleistungen	75	67	31,6	60	52	20,0
O	Öffentliche Verwaltung, Verteidigung; Sozialversicherung	—	—	—	—	—	—
P	Erziehung und Unterricht	14	12	100,0	13	10	44,4
Q	Gesundheits- und Sozialwesen	12	11	33,3	8	5	14,3
R	Kunst, Unterhaltung und Erholung	9	9	50,0	7	4	40,0
S	Erbringung von sonstigen Dienstleistungen	27	22	– 22,9	25	23	– 16,7
A-S	Insgesamt	377	309	– 4,8	383	326	– 2,0
Landkreis Marburg-Biedenkopf							
A	Land- und Forstwirtschaft, Fischerei	1	1	– 75,0	1	1	– 50,0
B	Bergbau und Gewinnung v. Steinen u. Erden	—	—	—	—	—	—
C	Verarbeitendes Gewerbe	31	24	10,7	24	19	—
D	Energieversorgung	6	5	100,0	—	—	– 100,0
E	Wasserversorgung; Abwasser- und Abfall- entsorgung und Beseitigung von Umwelt- verschmutzungen	—	—	—	—	—	—

3. Gewerbeanzeigen¹⁾ in Hessen im 3. Vierteljahr 2024
nach ausgewählten Wirtschaftsabschnitten und Verwaltungsbezirken

Nr. der Wirt- schafts- klassifi- kation ²⁾	Wirtschaftsabschnitt	Anmeldungen			Abmeldungen		
		insgesamt	darunter	Zu- bzw. Abnahme (–) gegenüber dem gleichen Vorjahres- zeitraum in Prozent	insgesamt	darunter	Zu- bzw. Abnahme (–) gegenüber dem gleichen Vorjahres- zeitraum in Prozent
			Neu- errich- tung ³⁾			Auf- gabe ⁴⁾	
F	Baugewerbe	27	20	– 10,0	42	36	44,8
G	Handel; Instandhaltung und Reparatur von Kraftfahrzeugen	111	92	– 4,3	130	114	9,2
H	Verkehr und Lagerei	8	6	14,3	7	7	16,7
I	Gastgewerbe; Beherbergung und Gastronomie	35	26	9,4	33	27	—
J	Information und Kommunikation	21	20	– 4,5	19	15	– 40,6
K	Erbringung von Finanz- und Versicherungs- dienstleistungen	17	15	– 15,0	16	11	– 40,7
L	Grundstücks- und Wohnungswesen	12	10	9,1	6	4	– 50,0
M	Erbringung von freiberuflichen, wissenschaft- lichen und technischen Dienstleistungen	47	40	9,3	46	34	– 14,8
N	Erbringung v. sonst. wirtschaftl. Dienstleistungen	71	60	57,8	45	38	9,8
O	Öffentliche Verwaltung, Verteidigung; Sozialversicherung	—	—	—	—	—	—
P	Erziehung und Unterricht	21	20	– 12,5	13	12	– 38,1
Q	Gesundheits- und Sozialwesen	6	5	– 50,0	6	6	– 76,0
R	Kunst, Unterhaltung und Erholung	14	11	7,7	8	6	– 20,0
S	Erbringung von sonstigen Dienstleistungen	528	523	59,0	547	544	74,8
A-S	Insgesamt	956	878	28,8	943	874	25,7
Vogelsbergkreis							
A	Land- und Forstwirtschaft, Fischerei	4	3	100,0	4	3	300,0
B	Bergbau und Gewinnung v. Steinen u. Erden	—	—	—	—	—	—
C	Verarbeitendes Gewerbe	11	9	– 38,9	17	15	70,0
D	Energieversorgung	—	—	– 100,0	2	2	100,0
E	Wasserversorgung; Abwasser- und Abfall- entsorgung und Beseitigung von Umwelt- verschmutzungen	—	—	—	—	—	—
F	Baugewerbe	23	19	27,8	19	16	58,3
G	Handel; Instandhaltung und Reparatur von Kraftfahrzeugen	75	61	50,0	68	61	65,9
H	Verkehr und Lagerei	2	2	– 66,7	2	2	– 50,0
I	Gastgewerbe; Beherbergung und Gastronomie	13	10	– 18,8	22	19	10,0
J	Information und Kommunikation	9	8	80,0	8	7	60,0
K	Erbringung von Finanz- und Versicherungs- dienstleistungen	5	3	25,0	6	6	500,0
L	Grundstücks- und Wohnungswesen	3	3	50,0	1	1	– 66,7
M	Erbringung von freiberuflichen, wissenschaft- lichen und technischen Dienstleistungen	17	15	– 26,1	23	19	187,5
N	Erbringung v. sonst. wirtschaftl. Dienstleistungen	29	29	81,3	27	19	58,8
O	Öffentliche Verwaltung, Verteidigung; Sozialversicherung	—	—	—	—	—	—
P	Erziehung und Unterricht	8	3	– 11,1	2	1	—
Q	Gesundheits- und Sozialwesen	4	4	– 42,9	2	2	– 33,3
R	Kunst, Unterhaltung und Erholung	1	1	– 80,0	3	2	– 57,1
S	Erbringung von sonstigen Dienstleistungen	14	12	—	13	11	62,5
A-S	Insgesamt	218	182	11,2	219	186	53,1

3. Gewerbeanzeigen¹⁾ in Hessen im 3. Vierteljahr 2024
nach ausgewählten Wirtschaftsabschnitten und Verwaltungsbezirken

Nr. der Wirt- schafts- klassifi- kation ²⁾	Wirtschaftsabschnitt	Anmeldungen			Abmeldungen		
		insgesamt	darunter	Zu- bzw. Abnahme (–) gegenüber dem gleichen Vorjahres- zeitraum in Prozent	insgesamt	darunter	Zu- bzw. Abnahme (–) gegenüber dem gleichen Vorjahres- zeitraum in Prozent
			Neu- errich- tung ³⁾			Auf- gabe ⁴⁾	
Reg.-Bez. Gießen							
A	Land- und Forstwirtschaft, Fischerei	17	12	6,3	13	9	– 13,3
B	Bergbau und Gewinnung v. Steinen u. Erden	—	—	– 100,0	—	—	– 100,0
C	Verarbeitendes Gewerbe	115	91	– 6,5	110	89	18,3
D	Energieversorgung	21	13	23,5	6	6	– 64,7
E	Wasserversorgung; Abwasser- und Abfall- entsorgung und Beseitigung von Umwelt- verschmutzungen	5	4	25,0	1	—	– 50,0
F	Baugewerbe	174	133	3,0	199	167	15,7
G	Handel; Instandhaltung und Reparatur von Kraftfahrzeugen	542	453	– 7,5	597	524	20,9
H	Verkehr und Lagerei	39	32	– 27,8	46	40	12,2
I	Gastgewerbe; Beherbergung und Gastronomie	135	92	– 9,4	143	115	2,9
J	Information und Kommunikation	94	85	—	79	62	– 21,8
K	Erbringung von Finanz- und Versicherungs- dienstleistungen	74	56	– 15,9	73	60	– 27,0
L	Grundstücks- und Wohnungswesen	31	26	– 51,6	32	28	– 39,6
M	Erbringung von freiberuflichen, wissenschaft- lichen und technischen Dienstleistungen	232	190	– 4,5	222	185	7,2
N	Erbringung v. sonst. wirtschaftl. Dienstleistungen	360	317	33,3	256	216	18,5
O	Öffentliche Verwaltung, Verteidigung; Sozialversicherung	—	—	—	—	—	—
P	Erziehung und Unterricht	74	60	– 7,5	47	37	– 19,0
Q	Gesundheits- und Sozialwesen	42	38	– 10,6	34	30	– 33,3
R	Kunst, Unterhaltung und Erholung	55	46	12,2	36	27	– 5,3
S	Erbringung von sonstigen Dienstleistungen	676	641	46,6	676	655	62,5
A-S	Insgesamt	2 686	2 289	6,8	2 570	2 250	16,1
Kassel, documenta-Stadt							
A	Land- und Forstwirtschaft, Fischerei	—	—	—	—	—	– 100,0
B	Bergbau und Gewinnung v. Steinen u. Erden	—	—	—	—	—	—
C	Verarbeitendes Gewerbe	10	6	– 16,7	12	9	– 20,0
D	Energieversorgung	7	7	600,0	1	1	—
E	Wasserversorgung; Abwasser- und Abfall- entsorgung und Beseitigung von Umwelt- verschmutzungen	1	1	—	3	3	—
F	Baugewerbe	21	15	– 40,0	37	30	2,8
G	Handel; Instandhaltung und Reparatur von Kraftfahrzeugen	117	90	– 13,3	143	118	– 0,7
H	Verkehr und Lagerei	14	13	– 41,7	20	20	5,3
I	Gastgewerbe; Beherbergung und Gastronomie	57	33	26,7	49	28	19,5
J	Information und Kommunikation	33	31	32,0	20	16	– 25,9
K	Erbringung von Finanz- und Versicherungs- dienstleistungen	22	16	22,2	15	13	– 40,0
L	Grundstücks- und Wohnungswesen	5	3	– 37,5	13	8	85,7
M	Erbringung von freiberuflichen, wissenschaft- lichen und technischen Dienstleistungen	53	51	– 13,1	45	40	18,4

3. Gewerbeanzeigen¹⁾ in Hessen im 3. Vierteljahr 2024
nach ausgewählten Wirtschaftsabschnitten und Verwaltungsbezirken

Nr. der Wirt- schafts- klassifi- kation ²⁾	Wirtschaftsabschnitt	Anmeldungen			Abmeldungen		
		insgesamt	darunter	Zu- bzw. Abnahme (–) gegenüber dem gleichen Vorjahres- zeitraum in Prozent	insgesamt	darunter	Zu- bzw. Abnahme (–) gegenüber dem gleichen Vorjahres- zeitraum in Prozent
			Neu- errich- tung ³⁾			Auf- gabe ⁴⁾	
N	Erbringung v. sonst. wirtschaftl. Dienstleistungen	56	47	– 8,2	58	49	52,6
O	Öffentliche Verwaltung, Verteidigung; Sozialversicherung	—	—	—	—	—	—
P	Erziehung und Unterricht	14	12	7,7	15	14	66,7
Q	Gesundheits- und Sozialwesen	11	9	22,2	8	8	– 20,0
R	Kunst, Unterhaltung und Erholung	8	5	– 42,9	11	8	10,0
S	Erbringung von sonstigen Dienstleistungen	63	54	70,3	51	37	50,0
A-S	Insgesamt	492	393	– 1,2	501	402	10,4
Landkreis Fulda							
A	Land- und Forstwirtschaft, Fischerei	1	1	– 80,0	—	—	– 100,0
B	Bergbau und Gewinnung v. Steinen u. Erden	—	—	—	—	—	—
C	Verarbeitendes Gewerbe	15	10	– 25,0	14	13	– 33,3
D	Energieversorgung	4	4	100,0	4	3	– 20,0
E	Wasserversorgung; Abwasser- und Abfall- entsorgung und Beseitigung von Umwelt- verschmutzungen	—	—	—	—	—	—
F	Baugewerbe	30	25	15,4	24	18	4,3
G	Handel; Instandhaltung und Reparatur von Kraftfahrzeugen	97	85	– 19,8	103	84	– 14,9
H	Verkehr und Lagerei	7	7	– 22,2	12	12	71,4
I	Gastgewerbe; Beherbergung und Gastronomie	29	18	20,8	24	20	—
J	Information und Kommunikation	21	15	– 12,5	23	18	27,8
K	Erbringung von Finanz- und Versicherungs- dienstleistungen	20	16	17,6	15	9	– 6,3
L	Grundstücks- und Wohnungswesen	10	8	– 9,1	6	6	– 40,0
M	Erbringung von freiberuflichen, wissenschaft- lichen und technischen Dienstleistungen	55	50	– 8,3	33	31	– 15,4
N	Erbringung v. sonst. wirtschaftl. Dienstleistungen	59	53	– 3,3	34	27	17,2
O	Öffentliche Verwaltung, Verteidigung; Sozialversicherung	—	—	—	—	—	—
P	Erziehung und Unterricht	13	9	—	13	9	18,2
Q	Gesundheits- und Sozialwesen	8	6	14,3	4	2	– 20,0
R	Kunst, Unterhaltung und Erholung	10	8	– 9,1	5	5	150,0
S	Erbringung von sonstigen Dienstleistungen	32	28	– 27,3	36	29	—
A-S	Insgesamt	411	343	– 9,7	350	286	– 5,7
Landkreis Hersfeld-Rotenburg							
A	Land- und Forstwirtschaft, Fischerei	3	3	—	3	3	—
B	Bergbau und Gewinnung v. Steinen u. Erden	—	—	—	—	—	—
C	Verarbeitendes Gewerbe	8	6	– 11,1	7	6	16,7
D	Energieversorgung	3	2	200,0	—	—	– 100,0
E	Wasserversorgung; Abwasser- und Abfall- entsorgung und Beseitigung von Umwelt- verschmutzungen	—	—	– 100,0	—	—	—
F	Baugewerbe	12	11	– 29,4	12	11	– 7,7
G	Handel; Instandhaltung und Reparatur von Kraftfahrzeugen	62	50	1,6	58	50	– 1,7

3. Gewerbeanzeigen¹⁾ in Hessen im 3. Vierteljahr 2024
nach ausgewählten Wirtschaftsabschnitten und Verwaltungsbezirken

Nr. der Wirt- schafts- klassifi- kation ²⁾	Wirtschaftsabschnitt	Anmeldungen			Abmeldungen		
		insgesamt	darunter	Zu- bzw. Abnahme (–) gegenüber dem gleichen Vorjahres- zeitraum in Prozent	insgesamt	darunter	Zu- bzw. Abnahme (–) gegenüber dem gleichen Vorjahres- zeitraum in Prozent
			Neu- errich- tung ³⁾			Auf- gabe ⁴⁾	
H	Verkehr und Lagerei	9	8	80,0	6	4	– 33,3
I	Gastgewerbe; Beherbergung und Gastronomie	11	6	– 21,4	20	18	33,3
J	Information und Kommunikation	15	15	50,0	3	3	—
K	Erbringung von Finanz- und Versicherungs- dienstleistungen	13	9	85,7	7	6	40,0
L	Grundstücks- und Wohnungswesen	10	9	900,0	4	4	300,0
M	Erbringung von freiberuflichen, wissenschaft- lichen und technischen Dienstleistungen	17	14	– 5,6	12	11	– 14,3
N	Erbringung v. sonst. wirtschaftl. Dienstleistungen	30	28	– 6,3	16	16	– 11,1
O	Öffentliche Verwaltung, Verteidigung; Sozialversicherung	—	—	—	—	—	—
P	Erziehung und Unterricht	2	2	– 66,7	5	5	25,0
Q	Gesundheits- und Sozialwesen	5	4	– 44,4	3	2	– 25,0
R	Kunst, Unterhaltung und Erholung	7	6	40,0	4	4	– 20,0
S	Erbringung von sonstigen Dienstleistungen	20	16	42,9	21	16	90,9
A-S	Insgesamt	227	189	6,6	181	159	7,7
Landkreis Kassel							
A	Land- und Forstwirtschaft, Fischerei	9	7	50,0	2	2	100,0
B	Bergbau und Gewinnung v. Steinen u. Erden	—	—	—	—	—	—
C	Verarbeitendes Gewerbe	22	21	46,7	18	17	80,0
D	Energieversorgung	3	3	– 57,1	6	5	—
E	Wasserversorgung; Abwasser- und Abfall- entsorgung und Beseitigung von Umwelt- verschmutzungen	—	—	– 100,0	1	1	—
F	Baugewerbe	27	16	– 28,9	36	31	28,6
G	Handel; Instandhaltung und Reparatur von Kraftfahrzeugen	109	88	– 12,8	106	89	29,3
H	Verkehr und Lagerei	7	6	– 63,2	21	14	31,3
I	Gastgewerbe; Beherbergung und Gastronomie	32	24	88,2	30	24	42,9
J	Information und Kommunikation	14	10	27,3	8	6	166,7
K	Erbringung von Finanz- und Versicherungs- dienstleistungen	27	19	50,0	29	19	45,0
L	Grundstücks- und Wohnungswesen	10	9	– 9,1	7	5	– 22,2
M	Erbringung von freiberuflichen, wissenschaft- lichen und technischen Dienstleistungen	37	32	– 7,5	35	29	– 14,6
N	Erbringung v. sonst. wirtschaftl. Dienstleistungen	83	69	33,9	57	50	35,7
O	Öffentliche Verwaltung, Verteidigung; Sozialversicherung	—	—	—	—	—	—
P	Erziehung und Unterricht	14	11	– 6,7	14	11	180,0
Q	Gesundheits- und Sozialwesen	4	3	– 50,0	9	7	28,6
R	Kunst, Unterhaltung und Erholung	13	10	44,4	5	4	– 28,6
S	Erbringung von sonstigen Dienstleistungen	53	44	60,6	40	33	33,3
A-S	Insgesamt	464	372	6,7	424	347	31,7

3. Gewerbeanzeigen¹⁾ in Hessen im 3. Vierteljahr 2024
nach ausgewählten Wirtschaftsabschnitten und Verwaltungsbezirken

Nr. der Wirt- schafts- klassifi- kation ²⁾	Wirtschaftsabschnitt	Anmeldungen			Abmeldungen		
		insgesamt	darunter	Zu- bzw. Abnahme (–) gegenüber dem gleichen Vorjahres- zeitraum in Prozent	insgesamt	darunter	Zu- bzw. Abnahme (–) gegenüber dem gleichen Vorjahres- zeitraum in Prozent
			Neu- errich- tung ³⁾			Auf- gabe ⁴⁾	

Schwalm-Eder-Kreis

A	Land- und Forstwirtschaft, Fischerei	9	9	125,0	4	3	100,0
B	Bergbau und Gewinnung v. Steinen u. Erden	—	—	—	—	—	—
C	Verarbeitendes Gewerbe	20	17	– 9,1	13	13	—
D	Energieversorgung	7	5	133,3	3	3	50,0
E	Wasserversorgung; Abwasser- und Abfall- entsorgung und Beseitigung von Umwelt- verschmutzungen	—	—	—	—	—	—
F	Baugewerbe	13	11	– 53,6	27	25	3,8
G	Handel; Instandhaltung und Reparatur von Kraftfahrzeugen	88	77	– 12,9	77	67	6,9
H	Verkehr und Lagerei	8	5	166,7	11	10	57,1
I	Gastgewerbe; Beherbergung und Gastronomie	22	15	– 21,4	30	25	25,0
J	Information und Kommunikation	11	9	—	9	8	28,6
K	Erbringung von Finanz- und Versicherungs- dienstleistungen	7	6	– 36,4	3	3	– 81,3
L	Grundstücks- und Wohnungswesen	5	4	– 37,5	2	1	– 33,3
M	Erbringung von freiberuflichen, wissenschaft- lichen und technischen Dienstleistungen	30	26	– 6,3	20	17	– 13,0
N	Erbringung v. sonst. wirtschaftl. Dienstleistungen	39	36	– 2,5	28	27	– 9,7
O	Öffentliche Verwaltung, Verteidigung; Sozialversicherung	—	—	—	—	—	—
P	Erziehung und Unterricht	5	5	– 54,5	6	6	20,0
Q	Gesundheits- und Sozialwesen	5	5	—	8	8	100,0
R	Kunst, Unterhaltung und Erholung	6	5	– 25,0	6	5	—
S	Erbringung von sonstigen Dienstleistungen	37	34	60,9	23	20	35,3
A-S	Insgesamt	312	269	– 7,7	270	241	7,1

Landkreis Waldeck-Frankenberg

A	Land- und Forstwirtschaft, Fischerei	2	2	– 71,4	1	1	– 66,7
B	Bergbau und Gewinnung v. Steinen u. Erden	—	—	—	—	—	—
C	Verarbeitendes Gewerbe	25	19	31,6	12	11	– 7,7
D	Energieversorgung	6	3	50,0	2	—	—
E	Wasserversorgung; Abwasser- und Abfall- entsorgung und Beseitigung von Umwelt- verschmutzungen	1	1	—	—	—	—
F	Baugewerbe	22	13	144,4	15	9	– 6,3
G	Handel; Instandhaltung und Reparatur von Kraftfahrzeugen	59	48	—	61	52	10,9
H	Verkehr und Lagerei	5	5	– 37,5	6	6	– 33,3
I	Gastgewerbe; Beherbergung und Gastronomie	27	24	– 20,6	24	22	– 22,6
J	Information und Kommunikation	6	5	– 25,0	7	6	250,0
K	Erbringung von Finanz- und Versicherungs- dienstleistungen	7	6	– 41,7	6	6	– 33,3

3. Gewerbeanzeigen¹⁾ in Hessen im 3. Vierteljahr 2024
nach ausgewählten Wirtschaftsabschnitten und Verwaltungsbezirken

Nr. der Wirt- schafts- klassifi- kation ²⁾	Wirtschaftsabschnitt	Anmeldungen			Abmeldungen		
		insgesamt	darunter	Zu- bzw. Abnahme (–) gegenüber dem gleichen Vorjahres- zeitraum in Prozent	insgesamt	darunter	Zu- bzw. Abnahme (–) gegenüber dem gleichen Vorjahres- zeitraum in Prozent
			Neu- errich- tung ³⁾			Auf- gabe ⁴⁾	
L	Grundstücks- und Wohnungswesen	7	6	75,0	8	7	166,7
M	Erbringung von freiberuflichen, wissenschaft- lichen und technischen Dienstleistungen	28	26	3,7	18	16	—
N	Erbringung v. sonst. wirtschaftl. Dienstleistungen	34	34	– 12,8	30	26	76,5
O	Öffentliche Verwaltung, Verteidigung; Sozialversicherung	—	—	—	—	—	—
P	Erziehung und Unterricht	12	11	—	6	5	– 25,0
Q	Gesundheits- und Sozialwesen	4	4	33,3	7	6	—
R	Kunst, Unterhaltung und Erholung	6	6	– 33,3	6	6	– 14,3
S	Erbringung von sonstigen Dienstleistungen	28	23	12,0	21	15	31,3
A-S	Insgesamt	279	236	—	230	194	6,5
Werra-Meißner-Kreis							
A	Land- und Forstwirtschaft, Fischerei	1	1	– 85,7	2	2	—
B	Bergbau und Gewinnung v. Steinen u. Erden	—	—	—	—	—	—
C	Verarbeitendes Gewerbe	12	11	71,4	8	7	– 42,9
D	Energieversorgung	1	1	– 50,0	2	2	—
E	Wasserversorgung; Abwasser- und Abfall- entsorgung und Beseitigung von Umwelt- verschmutzungen	—	—	—	—	—	—
F	Baugewerbe	13	9	8,3	15	12	15,4
G	Handel; Instandhaltung und Reparatur von Kraftfahrzeugen	47	35	4,4	42	37	– 2,3
H	Verkehr und Lagerei	2	2	—	7	7	40,0
I	Gastgewerbe; Beherbergung und Gastronomie	14	10	– 22,2	16	14	6,7
J	Information und Kommunikation	12	6	200,0	2	2	100,0
K	Erbringung von Finanz- und Versicherungs- dienstleistungen	12	12	71,4	5	4	– 16,7
L	Grundstücks- und Wohnungswesen	8	7	700,0	2	2	—
M	Erbringung von freiberuflichen, wissenschaft- lichen und technischen Dienstleistungen	15	14	66,7	11	10	– 8,3
N	Erbringung v. sonst. wirtschaftl. Dienstleistungen	30	26	100,0	10	10	– 23,1
O	Öffentliche Verwaltung, Verteidigung; Sozialversicherung	—	—	—	—	—	—
P	Erziehung und Unterricht	4	2	– 20,0	5	4	—
Q	Gesundheits- und Sozialwesen	6	5	500,0	2	2	– 33,3
R	Kunst, Unterhaltung und Erholung	6	4	20,0	1	1	– 50,0
S	Erbringung von sonstigen Dienstleistungen	16	14	—	16	15	45,5
A-S	Insgesamt	199	159	27,6	146	131	– 2,0
Reg.-Bez. Kassel							
A	Land- und Forstwirtschaft, Fischerei	25	23	– 21,9	12	11	– 7,7
B	Bergbau und Gewinnung v. Steinen u. Erden	—	—	—	—	—	—
C	Verarbeitendes Gewerbe	112	90	7,7	84	76	– 8,7
D	Energieversorgung	31	25	55,0	18	14	50,0
E	Wasserversorgung; Abwasser- und Abfall- entsorgung und Beseitigung von Umwelt- verschmutzungen	2	2	—	4	4	—

**3. Gewerbeanzeigen¹⁾ in Hessen im 3. Vierteljahr 2024
nach ausgewählten Wirtschaftsabschnitten und Verwaltungsbezirken**

Nr. der Wirt- schafts- klassifi- kation ²⁾	Wirtschaftsabschnitt	Anmeldungen			Abmeldungen		
		insgesamt	darunter	Zu- bzw. Abnahme (–) gegenüber dem gleichen Vorjahres- zeitraum in Prozent	insgesamt	darunter	Zu- bzw. Abnahme (–) gegenüber dem gleichen Vorjahres- zeitraum in Prozent
			Neu- errich- tung ³⁾			Auf- gabe ⁴⁾	
F	Baugewerbe	138	100	– 16,4	166	136	7,1
G	Handel; Instandhaltung und Reparatur von Kraftfahrzeugen	579	473	– 10,5	590	497	2,4
H	Verkehr und Lagerei	52	46	– 25,7	83	73	15,3
I	Gastgewerbe; Beherbergung und Gastronomie	192	130	6,7	193	151	12,9
J	Information und Kommunikation	112	91	20,4	72	59	18,0
K	Erbringung von Finanz- und Versicherungs- dienstleistungen	108	84	20,0	80	60	– 17,5
L	Grundstücks- und Wohnungswesen	55	46	25,0	42	33	20,0
M	Erbringung von freiberuflichen, wissenschaft- lichen und technischen Dienstleistungen	235	213	– 4,9	174	154	– 5,9
N	Erbringung v. sonst. wirtschaftl. Dienstleistungen	331	293	6,8	233	205	23,9
O	Öffentliche Verwaltung, Verteidigung; Sozialversicherung	—	—	—	—	—	—
P	Erziehung und Unterricht	64	52	– 14,7	64	54	36,2
Q	Gesundheits- und Sozialwesen	43	36	2,4	41	35	2,5
R	Kunst, Unterhaltung und Erholung	56	44	– 8,2	38	33	15,2
S	Erbringung von sonstigen Dienstleistungen	249	213	29,7	208	165	34,2
A-S	Insgesamt	2 384	1 961	0,4	2 102	1 760	8,8
Hessen							
A	Land- und Forstwirtschaft, Fischerei	80	69	– 5,9	58	51	9,4
B	Bergbau und Gewinnung v. Steinen u. Erden	1	1	– 50,0	—	—	– 100,0
C	Verarbeitendes Gewerbe	518	407	– 4,3	472	391	– 3,1
D	Energieversorgung	109	88	13,5	57	49	– 20,8
E	Wasserversorgung; Abwasser- und Abfall- entsorgung und Beseitigung von Umwelt- verschmutzungen	14	13	40,0	12	11	– 14,3
F	Baugewerbe	1 184	903	– 8,8	1 303	1 072	9,4
G	Handel; Instandhaltung und Reparatur von Kraftfahrzeugen	3 271	2 730	– 8,7	3 273	2 801	5,2
H	Verkehr und Lagerei	555	474	– 0,2	524	446	4,8
I	Gastgewerbe; Beherbergung und Gastronomie	1 043	790	2,8	1 022	820	8,3
J	Information und Kommunikation	767	645	4,8	528	426	– 5,5
K	Erbringung von Finanz- und Versicherungs- dienstleistungen	655	506	5,8	502	385	– 11,8
L	Grundstücks- und Wohnungswesen	367	281	6,4	275	208	– 14,9
M	Erbringung von freiberuflichen, wissenschaft- lichen und technischen Dienstleistungen	1 770	1 469	– 3,2	1 365	1 124	4,5
N	Erbringung v. sonst. wirtschaftl. Dienstleistungen	2 194	1 941	9,6	1 590	1 367	8,0
O	Öffentliche Verwaltung, Verteidigung; Sozialversicherung	—	—	—	—	—	—
P	Erziehung und Unterricht	477	408	– 0,2	337	277	– 1,7
Q	Gesundheits- und Sozialwesen	289	235	5,9	227	187	– 22,8
R	Kunst, Unterhaltung und Erholung	312	257	– 1,0	220	167	6,8
S	Erbringung von sonstigen Dienstleistungen	1 740	1 550	25,2	1 579	1 403	31,4
A-S	Insgesamt	15 346	12 767	1,2	13 344	11 185	5,5

1) Ohne Reisegewerbe. — 2) Klassifikation der Wirtschaftszweige, Ausgabe 2008 (WZ 2008). — 3) Ohne Zuzug. — 4) Ohne Fortzug.

**4. Gewerbeanmeldungen und -abmeldungen¹⁾ sowie Neuerrichtungen und Aufgaben
je 1 000 Einwohnerinnen und Einwohner in Hessen im 3. Vierteljahr 2024 nach Verwaltungsbezirken**

AGS	Kreisfreie Stadt Landkreis Regierungsbezirk	Anmeldungen				Abmeldungen			
		ins- gesamt	darunter		Zu- bzw. Abnahme (–) gegenüber dem gleichen Vorjahres- zeitraum in Prozent	ins- gesamt	darunter		Zu- bzw. Abnahme (–) gegenüber dem gleichen Vorjahres- zeitraum in Prozent
			Neu- errich- tung ²⁾	je 1 000 Ein- wohner/ -innen ⁴⁾			Auf- gabe ³⁾	je 1 000 Ein- wohner/ -innen ⁴⁾	
06411	Darmstadt, Wissenschaftsstadt	327	281	2	– 0,6	251	210	1	2,0
06412	Frankfurt am Main, Stadt	1 951	1 745	2	8,4	1 513	1 250	2	10,4
06413	Offenbach am Main, Stadt	398	337	3	– 8,1	284	252	2	11,8
06414	Wiesbaden, Landeshauptstadt	766	663	2	1,3	748	654	2	13,2
06431	Landkreis Bergstraße	590	488	2	– 2,3	512	435	2	– 7,4
06432	Landkreis Darmstadt-Dieburg	732	579	2	0,5	687	564	2	1,6
06433	Landkreis Groß-Gerau	692	545	2	0,3	600	504	2	– 2,1
06434	Hochtaunuskreis	651	513	2	– 1,2	540	423	2	– 2,7
06435	Main-Kinzig-Kreis	1 110	903	2	3,2	937	770	2	16,0
06436	Main-Taunus-Kreis	682	534	2	2,6	577	475	2	2,5
06437	Odenwaldkreis	200	164	2	– 6,5	189	160	2	21,2
06438	Landkreis Offenbach	1 001	813	2	– 11,8	785	630	2	– 16,6
06439	Rheingau-Taunus-Kreis	465	358	2	4,3	414	342	2	– 12,3
06440	Wetteraukreis	711	594	2	– 4,4	635	506	2	0,6
064	Reg.-Bez. Darmstadt	10 276	8 517	2	—	8 672	7 175	2	2,0
06531	Landkreis Gießen	577	465	2	– 2,5	549	458	2	7,4
06532	Lahn-Dill-Kreis	558	455	2	– 5,4	476	406	2	13,6
06533	Landkreis Limburg-Weilburg	377	309	2	– 4,8	383	326	2	– 2,0
06534	Landkreis Marburg-Biedenkopf	956	878	4	28,8	943	874	4	25,7
06535	Vogelsbergkreis	218	182	2	11,2	219	186	2	53,1
065	Reg.-Bez. Gießen	2 686	2 289	2	6,8	2 570	2 250	2	16,1
06611	Kassel, documenta-Stadt	492	393	2	– 1,2	501	402	2	10,4
06631	Landkreis Fulda	411	343	2	– 9,7	350	286	1	– 5,7
06632	Landkreis Hersfeld-Rotenburg	227	189	2	6,6	181	159	1	7,7
06633	Landkreis Kassel	464	372	2	6,7	424	347	2	31,7
06634	Schwalm-Eder-Kreis	312	269	2	– 7,7	270	241	1	7,1
06635	Landkreis Waldeck-Frankenberg	279	236	2	—	230	194	1	6,5
06636	Werra-Meißner-Kreis	199	159	2	27,6	146	131	1	– 2,0
066	Reg.-Bez. Kassel	2 384	1 961	2	0,4	2 102	1 760	2	8,8
06	Hessen	15 346	12 767	2	1,2	13 344	11 185	2	5,5
	darunter								
	Regionalverband FrankfurtRheinMain	6 446	5 370	2	– 1,3	5 213	4 266	2	0,5

1) Ohne Reisegewerbe. — 2) Ohne Zuzug. — 3) Ohne Fortzug. — 4) Stand: 31.12.2023.

**5. Gewerbeanmeldungen¹⁾ in Hessen im 3. Vierteljahr 2024
nach ausgewählten Wirtschaftsabteilungen**

Nr. der Wirt- schafts- klassi- fikation ²⁾	Wirtschaftsabschnitt Wirtschaftsabteilung	Neuerrichtungen				Zuzug	Sons- tige ³⁾ An- mel- dung	Ins- gesamt	darunter
		Betriebsgründungen		sons- tige Neu- grün- dung	Um- wand- lung				Zweig- nieder- lassung/ unselbst. Zweig- stelle
		Haupt- nieder- las- sung	Zweig- nieder- lassung/ unselbst. Zweig- stelle						
A	Land- und Forstwirtschaft, Fischerei	2	1	66	—	10	1	80	1
B	Bergbau und Gewinnung von Steinen und Erden	—	1	—	—	—	—	1	1
C	Verarbeitendes Gewerbe	51	26	325	5	75	36	518	41
10	Herstellung von Nahrungs- und Futtermitteln	7	10	24	—	6	16	63	13
11	Getränkeherstellung	—	—	7	—	—	2	9	—
13	Herstellung von Textilien	—	—	18	—	6	—	24	—
14	Herstellung von Bekleidung	3	—	36	—	6	1	46	—
16	Herstellung v. Holz,- Flecht,- Korb- und Kork- waren (ohne Möbel)	1	—	10	—	2	—	13	—
18	Herstellung von Druckerzeugnissen; Vervielfältigung von bespielten Ton-, Bild- und Datenträgern	3	2	22	1	1	1	30	2
25	Herstellung von Metallerzeugnissen	11	1	21	1	9	3	46	2
26	Herstellung von Datenverarbeitungsgeräten, elektronischen und optischen Erzeugnissen	2	3	2	1	5	2	15	5
27	Herstellung von elektrischen Ausrüstungen	2	1	2	—	—	—	5	1
28	Maschinenbau	8	4	4	—	3	1	20	7
29	Herstellung von Kraftwagen und Kraftwagen- teilen	—	—	1	1	—	—	2	1
31	Herstellung von Möbeln	1	2	12	—	3	1	19	3
D	Energieversorgung	21	3	64	—	11	10	109	5
E	Wasserversorgung; Abwasser- und Abfallentsorgung und Beseitigung von Umweltverschmutzungen	2	2	5	4	1	—	14	6
F	Baugewerbe	166	24	709	4	224	57	1 184	38
41	Hochbau	27	3	27	—	16	5	78	3
42	Tiefbau	10	—	38	2	10	3	63	4
43	Vorbereitende Baustellenarbeiten, Bauin- stallation und sonstiges Ausbaugewerbe	129	21	644	2	198	49	1 043	31
G	Handel; Instandhaltung und Reparatur v. Kraftfahrzeugen	246	169	2 302	13	320	221	3 271	244
45	Handel mit Kraftfahrzeugen; Instandhaltung und Reparatur von Kraftwagen	34	33	248	1	47	20	383	36
46	Großhandel (ohne Handel mit Kraftfahrzeugen und Krafträdern)	59	21	324	5	76	20	505	30
47	Einzelhandel (ohne Handel mit Kraftfahrzeugen)	153	115	1 730	7	197	181	2 383	178
H	Verkehr und Lagerei	62	43	368	1	64	17	555	51
49	Landverkehr und Transport in Rohrfernleitungen	32	20	228	—	24	11	315	22

**5. Gewerbeanmeldungen¹⁾ in Hessen im 3. Vierteljahr 2024
nach ausgewählten Wirtschaftsabteilungen**

Nr. der Wirt- schafts- klassi- fikation ²⁾	Wirtschaftsabschnitt Wirtschaftsabteilung	Neuerrichtungen				Zuzug	Sons- tige ³⁾ An- mel- dung	Ins- gesamt	darunter
		Betriebsgründungen		sons- tige Neu- grün- dung	Um- wand- lung				Zweig- nieder- lassung/ unselbst. Zweig- stelle
		Haupt- nieder- las- sung	Zweig- nieder- lassung/ unselbst. Zweig- stelle						
53	Post-, Kurier- und Expressdienste	6	2	88	—	14	1	111	3
I	Gastgewerbe; Beherbergung und Gastronomie	141	90	504	55	16	237	1 043	175
55	Beherbergung	8	4	58	1	—	12	83	12
56	Gastronomie	133	86	446	54	16	225	960	163
J	Information und Kommunikation	67	21	553	4	112	10	767	29
58	Verlagswesen	5	—	19	—	7	1	32	1
61	Telekommunikation	2	2	11	—	1	1	17	2
62	Erbringung v. Dienstleistungen der Informa- tionstechnologie	49	13	302	4	75	7	450	19
63	Informationsdienstleistungen	5	2	36	—	4	—	47	2
K	Erbringung von Finanz- und Versiche- rungsdienstleistungen	107	27	370	2	138	11	655	34
66	Mit Finanz- und Versicherungsdienstleistungen verbundene Tätigkeiten	27	18	330	1	100	9	485	23
L	Grundstücks- und Wohnungswesen	76	14	190	1	73	13	367	16
M	Erbringung von freiberuflichen, wissen- schaftlichen und technischen Dienst- leistungen	179	44	1 241	5	269	32	1 770	54
70	Verwaltung und Führung v. Unternehmen und Betrieben; Unternehmensberatung	70	21	296	3	84	12	486	26
73	Werbung und Marktforschung	24	4	491	—	60	9	588	6
N	Erbringung v. sonst. Wirtschaftlichen Dienstleistungen	160	48	1 731	2	209	44	2 194	56
77	Vermietung von beweglichen Sachen	22	11	156	—	11	4	204	12
78	Vermittlung und Überlassung von Arbeitskräften	25	16	64	—	18	6	129	16
79	Reisebüros, Reiseveranstalter und Erbringung sonstiger Reservierungsdienstleistungen	5	3	39	—	4	7	58	7
81	Gebäudebetreuung; Garten- und Land- schaftsbau	72	7	1 014	—	99	17	1 209	7
P	Erziehung und Unterricht	24	31	353	—	60	9	477	32
Q	Gesundheits- und Sozialwesen	35	15	185	—	42	12	289	18
R	Kunst, Unterhaltung und Erholung	18	16	220	3	40	15	312	26
O+S	Öffentliche Verwaltung, Verteidigung; Sozialversicherung; Erbringung von sonstigen Dienstleistungen	85	37	1 428	—	130	60	1 740	47
A-S	Insgesamt	1 442	612	10 614	99	1 794	785	15 346	874

1) Ohne Reisegewerbe. — 2) Klassifikation der Wirtschaftszweige, Ausgabe2008 (WZ 2008). — 3) Kauf, Pacht, Erbfolge, Rechtsformänderung, Gesellschaftereintritt

**6. Gewerbeabmeldungen¹⁾ in Hessen im 3. Vierteljahr 2024
nach ausgewählten Wirtschaftsabteilungen**

Nr. der Wirt- schafts- klassi- fikation ²⁾	Wirtschaftsabschnitt Wirtschaftsabteilung	Aufgaben				Fort- zug	Sons- tige ³⁾ Ab- mel- dung	Ins- gesamt	darunter
		Betriebsaufgaben		sons- tige Still- legung	Um- wand- lung				Zweig- nieder- lassung/ unselbst. Zweig- stelle
		Haupt- nieder- las- sung	Zweig- nieder- lassung/ unselbst. Zweig- stelle						
A	Land- und Forstwirtschaft, Fischerei	2	—	48	1	6	1	58	—
B	Bergbau und Gewinnung von Steinen und Erden	—	—	—	—	—	—	—	—
C	Verarbeitendes Gewerbe	60	30	296	5	49	32	472	39
10	Herstellung von Nahrungs- und Futtermitteln	8	14	36	—	4	19	81	19
11	Getränkeherstellung	4	1	5	—	—	1	11	1
13	Herstellung von Textilien	—	—	14	—	2	—	16	—
14	Herstellung von Bekleidung	1	—	44	—	3	—	48	—
16	Herstellung v. Holz,- Flecht,- Korb- und Kork- waren (ohne Möbel)	—	—	8	—	—	1	9	—
18	Herstellung von Druckerzeugnissen; Vervielfältigung von bespielten Ton-, Bild- und Datenträgern	5	—	19	—	2	—	26	—
25	Herstellung von Metallerzeugnissen	8	5	37	2	2	4	58	7
26	Herstellung von Datenverarbeitungsgeräten, elektronischen und optischen Erzeugnissen	4	4	2	2	5	—	17	4
27	Herstellung von elektrischen Ausrüstungen	—	—	—	—	3	1	4	1
28	Maschinenbau	6	2	2	—	3	2	15	2
29	Herstellung von Kraftwagen und Kraftwagen- teilen	—	—	2	—	1	—	3	—
31	Herstellung von Möbeln	6	—	7	—	1	—	14	—
D	Energieversorgung	8	1	40	—	3	5	57	2
E	Wasserversorgung; Abwasser- und Abfallentsorgung und Beseitigung von Umweltverschmutzungen	1	2	6	2	1	—	12	2
F	Baugewerbe	183	23	855	11	171	60	1 303	32
41	Hochbau	33	4	19	4	16	3	79	5
42	Tiefbau	11	1	29	—	9	2	52	2
43	Vorbereitende Baustellenarbeiten, Bauin- stallation und sonstiges Ausbaugewerbe	139	18	807	7	146	55	1 172	25
G	Handel; Instandhaltung und Reparatur v. Kraftfahrzeugen	314	217	2 249	21	258	214	3 273	303
45	Handel mit Kraftfahrzeugen; Instandhaltung und Reparatur von Kraftwagen	43	20	243	2	44	17	369	28
46	Großhandel (ohne Handel mit Kraftfahrzeugen und Krafträdern)	78	34	348	11	54	24	549	40
47	Einzelhandel (ohne Handel mit Kraftfahrzeugen)	193	163	1 658	8	160	173	2 355	235
H	Verkehr und Lagerei	56	30	356	4	57	21	524	40
49	Landverkehr und Transport in Rohrfernleitungen	24	8	186	2	24	15	259	11

**6. Gewerbeabmeldungen¹⁾ in Hessen im 3. Vierteljahr 2024
nach ausgewählten Wirtschaftsabteilungen**

Nr. der Wirt- schafts- klassi- fikation ²⁾	Wirtschaftsabschnitt Wirtschaftsabteilung	Aufgaben				Fort- zug	Sons- tige ³⁾ Ab- mel- dung	Ins- gesamt	darunter
		Betriebsaufgaben		sons- tige Still- legung	Um- wand- lung				Zweig- nieder- lassung/ unselbst. Zweig- stelle
		Haupt- nieder- las- sung	Zweig- nieder- lassung/ unselbst. Zweig- stelle						
53	Post-, Kurier- und Expressdienste	11	4	132	—	13	4	164	4
I	Gastgewerbe; Beherbergung und Gastronomie	168	81	554	17	14	188	1 022	125
55	Beherbergung	12	2	50	1	—	14	79	6
56	Gastronomie	156	79	504	16	14	174	943	119
J	Information und Kommunikation	50	21	347	8	89	13	528	28
58	Verlagswesen	4	4	21	1	5	—	35	5
61	Telekommunikation	1	3	9	—	1	2	16	3
62	Erbringung v. Dienstleistungen der Informa- tionstechnologie	37	13	223	6	57	8	344	18
63	Informationsdienstleistungen	6	1	30	1	8	1	47	1
K	Erbringung von Finanz- und Versiche- rungsdienstleistungen	44	20	309	12	104	13	502	27
66	Mit Finanz- und Versicherungsdienstleistungen verbundene Tätigkeiten	19	15	287	2	75	10	408	20
L	Grundstücks- und Wohnungswesen	50	13	130	15	52	15	275	14
M	Erbringung von freiberuflichen, wissen- schaftlichen und technischen Dienst- leistungen	123	29	946	26	203	38	1 365	39
70	Verwaltung und Führung v. Unternehmen und Betrieben; Unternehmensberatung	47	16	192	16	50	14	335	24
73	Werbung und Marktforschung	20	5	412	2	51	8	498	5
N	Erbringung v. sonst. Wirtschaftlichen Dienstleistungen	115	39	1 210	3	178	45	1 590	48
77	Vermietung von beweglichen Sachen	11	2	70	—	8	8	99	3
78	Vermittlung und Überlassung von Arbeitskräften	11	17	38	—	11	2	79	17
79	Reisebüros, Reiseveranstalter und Erbringung sonstiger Reservierungsdienstleistungen	4	3	28	—	3	1	39	3
81	Gebäudebetreuung; Garten- und Land- schaftsbau	61	5	680	1	89	24	860	7
P	Erziehung und Unterricht	21	35	221	—	49	11	337	38
Q	Gesundheits- und Sozialwesen	12	8	163	4	29	11	227	12
R	Kunst, Unterhaltung und Erholung	13	16	135	3	28	25	220	21
O+S	Öffentliche Verwaltung, Verteidigung; Sozialversicherung; Erbringung von sonstigen Dienstleistungen	62	44	1 297	—	120	56	1 579	51
A-S	Insgesamt	1 282	609	9 162	132	1 411	748	13 344	821

1) Ohne Reisegewerbe. — 2) Klassifikation der Wirtschaftszweige, Ausgabe 2008 (WZ 2008). — 3) Verkauf, Verpachtung, Erbfolge, Rechtsformänderung, Gesellschafteraustritt.

7. Gewerbebeanmeldungen¹⁾ insgesamt nach Rechtsformen sowie Einzelunternehmen nach Geschlecht und ausgewählten Staatsangehörigkeiten in Hessen im 3. Vierteljahr 2024 nach Regierungsbezirken

Rechtsform — Geschlecht — Staatsangehörigkeit	Neuerrichtungen				Zuzug	Sons- tige ²⁾ An- mel- dung	Ins- gesamt	darunter
	Betriebsgründungen		sons- tige Neu- grün- dung	Um- wand- lung				Zweig- nieder- lassung/ unselbst. Zweig- stelle
	Haupt- nieder- las- sung	Zweig- nieder- lassung/ unselbst. Zweig- stelle						

REG.-BEZ. DARMSTADT

I n s g e s a m t

Nach der Rechtsform des Unternehmens

Einzelunternehmen	274	109	6 250	3	816	256	7 708	125
Offene Handelsgesellschaft	3	1	2	—	—	2	8	1
Kommanditgesellschaft	2	2	—	—	—	6	10	7
Gesellschaft mit beschränkter Haftung & Co. KG	33	25	22	4	28	20	132	37
Gesellschaft des bürgerlichen Rechts	110	4	177	—	28	48	367	10
Aktiengesellschaft	2	4	—	8	5	2	21	15
Gesellschaft mit beschränkter Haftung	609	271	487	65	402	129	1 963	383
GmbH ohne Unternehmergeellschaft (haftungsbeschränkt)	501	257	372	65	371	117	1 683	368
Unternehmergeellschaft (haftungsbeschränkt)	108	14	115	—	31	12	280	15
Private Company Limited by Shares	—	—	—	—	—	—	—	—
Sonstige Rechtsformen	2	43	3	2	6	11	67	57
Insgesamt	1 035	459	6 941	82	1 285	474	10 276	635

E i n z e l u n t e r n e h m e n

Nach Geschlecht

Weiblich	84	28	2 242	2	309	84	2 749	30
Männlich	190	81	4 008	1	507	172	4 959	95
Zusammen	274	109	6 250	3	816	256	7 708	125

Nach ausgewählter Staatsangehörigkeit der Inhaberinnen und Inhaber

Deutsch	147	77	4 254	3	621	160	5 262	89
Kroatisch	1	—	70	—	5	2	78	—
Griechisch	5	1	54	—	2	4	66	1
Italienisch	7	2	103	—	10	6	128	3
Österreichisch	—	1	10	—	2	—	13	1
Polnisch	6	1	229	—	46	1	283	1
Türkisch	24	5	230	—	19	25	303	5
Bulgarisch	5	—	107	—	7	2	121	—
Rumänisch	7	1	222	—	19	2	251	1
Ungarisch	1	—	22	—	—	—	23	—

REG.-BEZ. GIESSEN

I n s g e s a m t

Nach der Rechtsform des Unternehmens

Einzelunternehmen	49	29	1 921	—	190	84	2 273	38
Offene Handelsgesellschaft	1	1	—	—	—	5	7	3
Kommanditgesellschaft	—	—	—	—	—	1	1	—

7. Gewerbebeanmeldungen¹⁾ insgesamt nach Rechtsformen sowie Einzelunternehmen nach Geschlecht und ausgewählten Staatsangehörigkeiten in Hessen im 3. Vierteljahr 2024 nach Regierungsbezirken

Rechtsform — Geschlecht — Staatsangehörigkeit	Neuerichtungen				Zuzug	Sons- tige ²⁾ An- mel- dung	Ins- gesamt	darunter
	Betriebsgründungen		sons- tige Neu- grün- dung	Um- wand- lung				Zweig- nieder- lassung/ unselbst. Zweig- stelle
	Haupt- nieder- las- sung	Zweig- nieder- lassung/ unselbst. Zweig- stelle						
Gesellschaft mit beschränkter Haftung & Co. KG	6	8	1	2	14	4	35	17
Gesellschaft des bürgerlichen Rechts	21	4	65	—	10	12	112	4
Aktiengesellschaft	—	—	—	1	1	2	4	3
Gesellschaft mit beschränkter Haftung	120	29	24	2	54	20	249	38
GmbH ohne Unternehmergeinschaft (haftungsbeschränkt)	92	28	14	2	48	18	202	37
Unternehmergeinschaft (haftungsbeschränkt)	28	1	10	—	6	2	47	1
Private Company Limited by Shares	—	—	—	—	—	—	—	—
Sonstige Rechtsformen	1	2	—	2	—	—	5	4
Insgesamt	198	73	2 011	7	269	128	2 686	107

Einzelunternehmen

Nach Geschlecht

Weiblich	18	5	947	—	69	27	1 066	6
Männlich	31	24	974	—	121	57	1 207	32
Zusammen	49	29	1 921	—	190	84	2 273	38

Nach ausgewählter Staatsangehörigkeit der Inhaberinnen und Inhaber

Deutsch	26	26	1 132	—	155	58	1 397	34
Kroatisch	—	—	87	—	1	—	88	—
Griechisch	1	—	4	—	1	1	7	—
Italienisch	1	—	13	—	2	1	17	—
Österreichisch	—	—	—	—	—	—	—	—
Polnisch	—	—	176	—	8	—	184	—
Türkisch	4	—	72	—	3	7	86	—
Bulgarisch	4	—	46	—	2	3	55	—
Rumänisch	3	—	97	—	1	—	101	—
Ungarisch	—	—	50	—	—	—	50	—

REG.-BEZ. KASSEL

Insgesamt

Nach der Rechtsform des Unternehmens

Einzelunternehmen	58	23	1 562	1	185	120	1 949	32
Offene Handelsgesellschaft	3	3	—	—	—	3	9	3
Kommanditgesellschaft	—	1	—	—	—	—	1	1
Gesellschaft mit beschränkter Haftung & Co. KG	11	8	6	3	2	18	48	18
Gesellschaft des bürgerlichen Rechts	38	—	61	—	3	10	112	—
Aktiengesellschaft	—	1	—	2	—	3	6	6
Gesellschaft mit beschränkter Haftung	98	44	31	4	49	29	255	71
GmbH ohne Unternehmergeinschaft (haftungsbeschränkt)	82	44	18	4	41	27	216	69
Unternehmergeinschaft (haftungsbeschränkt)	16	—	13	—	8	2	39	2

7. Gewerbeanmeldungen¹⁾ insgesamt nach Rechtsformen sowie Einzelunternehmen nach Geschlecht und ausgewählten Staatsangehörigkeiten in Hessen im 3. Vierteljahr 2024 nach Regierungsbezirken

Rechtsform — Geschlecht — Staatsangehörigkeit	Neuerrichtungen				Zuzug	Sons- tige ²⁾ An- mel- dung	Ins- gesamt	darunter
	Betriebsgründungen		sons- tige Neu- grün- dung	Um- wand- lung				Zweig- nieder- lassung/ unselbst. Zweig- stelle
	Haupt- nieder- las- sung	Zweig- nieder- lassung/ unselbst. Zweig- stelle						

Private Company Limited by Shares	—	—	—	—	—	—	—	—
Sonstige Rechtsformen	1	—	2	—	1	—	4	1
Insgesamt	209	80	1 662	10	240	183	2 384	132

Einzelunternehmen

Nach Geschlecht

Weiblich	16	10	591	—	67	38	722	15
Männlich	42	13	971	1	118	82	1 227	17
Zusammen	58	23	1 562	1	185	120	1 949	32

Nach ausgewählter Staatsangehörigkeit der Inhaberinnen und Inhaber

Deutsch	35	18	1 317	1	171	77	1 619	26
Kroatisch	—	—	3	—	—	—	3	—
Griechisch	—	1	2	—	—	2	5	1
Italienisch	1	1	8	—	—	1	11	1
Österreichisch	—	—	2	—	—	1	3	—
Polnisch	1	—	13	—	1	—	15	—
Türkisch	5	2	36	—	1	9	53	3
Bulgarisch	2	—	17	—	—	2	21	—
Rumänisch	1	—	17	—	1	1	20	—
Ungarisch	1	—	7	—	—	—	8	—

HESSEN

Insgesamt

Nach der Rechtsform des Unternehmens

Einzelunternehmen	381	161	9 733	4	1 191	460	11 930	195
Offene Handelsgesellschaft	7	5	2	—	—	10	24	7
Kommanditgesellschaft	2	3	—	—	—	7	12	8
Gesellschaft mit beschränkter Haftung & Co. KG	50	41	29	9	44	42	215	72
Gesellschaft des bürgerlichen Rechts	169	8	303	—	41	70	591	14
Aktiengesellschaft	2	5	—	11	6	7	31	24
Gesellschaft mit beschränkter Haftung	827	344	542	71	505	178	2 467	492
GmbH ohne Unternehmergeellschaft (haftungsbeschränkt)	675	329	404	71	460	162	2 101	474
Unternehmergeellschaft (haftungsbeschränkt)	152	15	138	—	45	16	366	18
Private Company Limited by Shares	—	—	—	—	—	—	—	—
Sonstige Rechtsformen	4	45	5	4	7	11	76	62
Insgesamt	1 442	612	10 614	99	1 794	785	15 346	874

7. Gewerbeanmeldungen¹⁾ insgesamt nach Rechtsformen sowie Einzelunternehmen nach Geschlecht und ausgewählten Staatsangehörigkeiten in Hessen im 3. Vierteljahr 2024 nach Regierungsbezirken

Rechtsform — Geschlecht — Staatsangehörigkeit	Neuerrichtungen				Zuzug	Sons- tige ²⁾ An- mel- dung	Ins- gesamt	darunter
	Betriebsgründungen		sons- tige Neu- grün- dung	Um- wand- lung				Zweig- nieder- lassung/ unselbst. Zweig- stelle
	Haupt- nieder- las- sung	Zweig- nieder- lassung/ unselbst. Zweig- stelle						

Einzelunternehmen

Nach Geschlecht

Weiblich	118	43	3 780	2	445	149	4 537	51
Männlich	263	118	5 953	2	746	311	7 393	144
Zusammen	381	161	9 733	4	1 191	460	11 930	195

Nach ausgewählter Staatsangehörigkeit der Inhaberinnen und Inhaber

Deutsch	208	121	6 703	4	947	295	8 278	149
Kroatisch	1	—	160	—	6	2	169	—
Griechisch	6	2	60	—	3	7	78	2
Italienisch	9	3	124	—	12	8	156	4
Österreichisch	—	1	12	—	2	1	16	1
Polnisch	7	1	418	—	55	1	482	1
Türkisch	33	7	338	—	23	41	442	8
Bulgarisch	11	—	170	—	9	7	197	—
Rumänisch	11	1	336	—	21	3	372	1
Ungarisch	2	—	79	—	—	—	81	—

1) Ohne Reisegewerbe. — 2) Kauf, Pacht, Erbfolge, Rechtsformänderung, Gesellschaftereintritt.

8. Gewerbeabmeldungen¹⁾ insgesamt nach Rechtsformen sowie Einzelunternehmen nach Geschlecht und ausgewählten Staatsangehörigkeiten in Hessen im 3. Vierteljahr 2024 nach Regierungsbezirken

Rechtsform — Geschlecht — Staatsangehörigkeit	Aufgaben				Fort- zug	Sons- tige ²⁾ Ab- mel- dung	Ins- gesamt	darunter
	Betriebsaufgaben		sons- tige Still- legung	Um- wand- lung				Zweig- nieder- lassung/ unselbst. Zweig- stelle
	Haupt- nieder- las- sung	Zweig- nieder- lassung/ unselbst. Zweig- stelle						

REG.-BEZ. DARMSTADT

I n s g e s a m t

Nach der Rechtsform des Unternehmens

Einzelunternehmen	313	113	5 391	5	640	256	6 718	145
Offene Handelsgesellschaft	10	1	1	—	—	10	22	2
Kommanditgesellschaft	1	1	3	1	—	10	16	10
Gesellschaft mit beschränkter Haftung & Co. KG	49	23	23	3	20	33	151	46
Gesellschaft des bürgerlichen Rechts	97	4	144	—	35	98	378	11
Aktiengesellschaft	3	4	—	—	4	9	20	12
Gesellschaft mit beschränkter Haftung	412	214	229	85	312	60	1 312	278
GmbH ohne Unternehmergeellschaft (haftungsbeschränkt)	344	197	173	84	284	52	1 134	257
Unternehmergeellschaft (haftungsbeschränkt)	68	17	56	1	28	8	178	21
Private Company Limited by Shares	—	—	—	—	—	—	—	—
Sonstige Rechtsformen	4	40	—	1	6	4	55	49
Insgesamt	889	400	5 791	95	1 017	480	8 672	553

E i n z e l u n t e r n e h m e n

Nach Geschlecht

Weiblich	105	34	1 909	3	234	83	2 368	41
Männlich	208	79	3 482	2	406	173	4 350	104
Zusammen	313	113	5 391	5	640	256	6 718	145

Nach ausgewählter Staatsangehörigkeit der Inhaberinnen und Inhaber

Deutsch	186	88	3 743	5	474	179	4 675	112
Kroatisch	9	1	80	—	7	3	100	1
Griechisch	7	1	34	—	4	2	48	2
Italienisch	8	1	95	—	6	13	123	5
Österreichisch	1	—	6	—	2	1	10	—
Polnisch	4	1	277	—	38	2	322	2
Türkisch	31	6	226	—	21	16	300	6
Bulgarisch	9	—	106	—	7	1	123	—
Rumänisch	10	1	167	—	19	—	197	1
Ungarisch	1	1	18	—	1	—	21	1

REG.-BEZ. GIESSEN

I n s g e s a m t

Nach der Rechtsform des Unternehmens

Einzelunternehmen	70	26	1 892	2	155	80	2 225	31
Offene Handelsgesellschaft	1	—	—	—	—	2	3	—
Kommanditgesellschaft	3	2	—	—	—	3	8	2

8. Gewerbeabmeldungen¹⁾ insgesamt nach Rechtsformen sowie Einzelunternehmen nach Geschlecht und ausgewählten Staatsangehörigkeiten in Hessen im 3. Vierteljahr 2024 nach Regierungsbezirken

Rechtsform — Geschlecht — Staatsangehörigkeit	Aufgaben				Fort- zug	Sons- tige ²⁾ Ab- mel- dung	Ins- gesamt	darunter
	Betriebsaufgaben		sons- tige Still- legung	Um- wand- lung				Zweig- nieder- lassung/ unselbst. Zweig- stelle
	Haupt- nieder- las- sung	Zweig- nieder- lassung/ unselbst. Zweig- stelle						

Gesellschaft mit beschränkter Haftung & Co. KG	10	5	3	—	7	5	30	8
Gesellschaft des bürgerlichen Rechts	21	5	46	—	10	14	96	6
Aktiengesellschaft	2	—	—	1	—	3	6	3
Gesellschaft mit beschränkter Haftung	89	43	13	11	30	10	196	51
GmbH ohne Unternehmergeellschaft (haftungsbeschränkt)	72	42	6	10	21	8	159	48
Unternehmergeellschaft (haftungsbeschränkt)	17	1	7	1	9	2	37	3
Private Company Limited by Shares	—	—	—	—	—	—	—	—
Sonstige Rechtsformen	1	3	1	—	1	—	6	3
Insgesamt	197	84	1 955	14	203	117	2 570	104

Einzelunternehmen

Nach Geschlecht

Weiblich	10	4	922	—	53	16	1 005	5
Männlich	60	22	970	2	102	64	1 220	26
Zusammen	70	26	1 892	2	155	80	2 225	31

Nach ausgewählter Staatsangehörigkeit der Inhaberinnen und Inhaber

Deutsch	45	20	1 105	2	132	58	1 362	24
Kroatisch	—	—	99	—	—	—	99	—
Griechisch	1	—	3	—	—	1	5	—
Italienisch	3	—	7	—	2	2	14	—
Österreichisch	—	—	2	—	—	1	3	1
Polnisch	1	—	209	—	3	1	214	—
Türkisch	7	2	68	—	4	8	89	2
Bulgarisch	2	1	37	—	3	—	43	1
Rumänisch	—	—	110	—	2	—	112	—
Ungarisch	—	—	75	—	—	—	75	—

REG.-BEZ. KASSEL

Insgesamt

Nach der Rechtsform des Unternehmens

Einzelunternehmen	89	50	1 374	5	149	88	1 755	58
Offene Handelsgesellschaft	1	—	—	—	—	2	3	—
Kommanditgesellschaft	—	—	—	—	—	2	2	—
Gesellschaft mit beschränkter Haftung & Co. KG	14	8	4	1	3	13	43	14
Gesellschaft des bürgerlichen Rechts	21	12	29	—	3	31	96	15
Aktiengesellschaft	1	3	—	—	—	4	8	7
Gesellschaft mit beschränkter Haftung	68	46	9	17	34	10	184	63
GmbH ohne Unternehmergeellschaft (haftungsbeschränkt)	53	43	6	17	28	10	157	59
Unternehmergeellschaft (haftungsbeschränkt)	15	3	3	—	6	—	27	4

8. Gewerbeabmeldungen¹⁾ insgesamt nach Rechtsformen sowie Einzelunternehmen nach Geschlecht und ausgewählten Staatsangehörigkeiten in Hessen im 3. Vierteljahr 2024 nach Regierungsbezirken

Rechtsform — Geschlecht — Staatsangehörigkeit	Aufgaben				Fort- zug	Sons- tige ²⁾ Ab- mel- dung	Ins- gesamt	darunter
	Betriebsaufgaben		sons- tige Still- legung	Um- wand- lung				Zweig- nieder- lassung/ unselbst. Zweig- stelle
	Haupt- nieder- las- sung	Zweig- nieder- lassung/ unselbst. Zweig- stelle						

Private Company Limited by Shares	—	—	—	—	—	—	—	—
Sonstige Rechtsformen	2	6	—	—	2	1	11	7
Insgesamt	196	125	1 416	23	191	151	2 102	164

Einzelunternehmen

Nach Geschlecht

Weiblich	30	13	535	—	56	31	665	15
Männlich	59	37	839	5	93	57	1 090	43
Zusammen	89	50	1 374	5	149	88	1 755	58

Nach ausgewählter Staatsangehörigkeit der Inhaberinnen und Inhaber

Deutsch	63	46	1 113	4	133	60	1 419	53
Kroatisch	—	—	4	—	—	—	4	—
Griechisch	1	—	5	—	1	—	7	—
Italienisch	1	—	11	—	—	1	13	—
Österreichisch	—	—	5	—	—	—	5	—
Polnisch	—	—	22	—	2	—	24	—
Türkisch	5	—	38	—	3	7	53	—
Bulgarisch	1	—	29	—	1	—	31	—
Rumänisch	3	1	24	—	—	1	29	1
Ungarisch	—	—	1	—	—	—	1	—

HESSEN

Insgesamt

Nach der Rechtsform des Unternehmens

Einzelunternehmen	472	189	8 657	12	944	424	10 698	234
Offene Handelsgesellschaft	12	1	1	—	—	14	28	2
Kommanditgesellschaft	4	3	3	1	—	15	26	12
Gesellschaft mit beschränkter Haftung & Co. KG	73	36	30	4	30	51	224	68
Gesellschaft des bürgerlichen Rechts	139	21	219	—	48	143	570	32
Aktiengesellschaft	6	7	—	1	4	16	34	22
Gesellschaft mit beschränkter Haftung	569	303	251	113	376	80	1 692	392
GmbH ohne Unternehmergeinschaft (haftungsbeschränkt)	469	282	185	111	333	70	1 450	364
Unternehmergeinschaft (haftungsbeschränkt)	100	21	66	2	43	10	242	28
Private Company Limited by Shares	—	—	—	—	—	—	—	—
Sonstige Rechtsformen	7	49	1	1	9	5	72	59
Insgesamt	1 282	609	9 162	132	1 411	748	13 344	821

8. Gewerbeabmeldungen¹⁾ insgesamt nach Rechtsformen sowie Einzelunternehmen nach Geschlecht und ausgewählten Staatsangehörigkeiten in Hessen im 3. Vierteljahr 2024 nach Regierungsbezirken

Rechtsform — Geschlecht — Staatsangehörigkeit	Aufgaben				Fort- zug	Sons- tige ²⁾ Ab- mel- dung	Ins- gesamt	darunter
	Betriebsaufgaben		sons- tige Still- legung	Um- wand- lung				Zweig- nieder- lassung/ unselbst. Zweig- stelle
	Haupt- nieder- las- sung	Zweig- nieder- lassung/ unselbst. Zweig- stelle						

Einzelunternehmen

Nach Geschlecht

Weiblich	145	51	3 366	3	343	130	4 038	61
Männlich	327	138	5 291	9	601	294	6 660	173
Zusammen	472	189	8 657	12	944	424	10 698	234

Nach ausgewählter Staatsangehörigkeit der Inhaberinnen und Inhaber

Deutsch	294	154	5 961	11	739	297	7 456	189
Kroatisch	9	1	183	—	7	3	203	1
Griechisch	9	1	42	—	5	3	60	2
Italienisch	12	1	113	—	8	16	150	5
Österreichisch	1	—	13	—	2	2	18	1
Polnisch	5	1	508	—	43	3	560	2
Türkisch	43	8	332	—	28	31	442	8
Bulgarisch	12	1	172	—	11	1	197	1
Rumänisch	13	2	301	—	21	1	338	2
Ungarisch	1	1	94	—	1	—	97	1

1) Ohne Reisegewerbe. — 2) Verkauf, Verpachtung, Erbfolge, Rechtsformänderung, Gesellschafteraustritt.

9. Neugründungen: Gewerbetreibende in Hessen im 3. Vierteljahr 2024 nach Verwaltungsbezirken und Geschlecht

AGS	Kreisfreie Stadt Landkreis Regierungsbezirk	Gewerbetreibende ¹⁾					
		Neu- gründung	darunter Betriebs- gründung	darunter weiblich			
				Neu- gründung	%	darunter Betriebs- gründung	%
06411	Darmstadt, Wissenschaftsstadt	307	37	88	28,7	7	18,9
06412	Frankfurt am Main, Stadt	1 842	276	514	27,9	57	20,7
06413	Offenbach am Main, Stadt	346	81	77	22,3	12	14,8
06414	Wiesbaden, Landeshauptstadt	715	171	233	32,6	46	26,9
06431	Landkreis Bergstraße	541	122	175	32,3	31	25,4
06432	Landkreis Darmstadt-Dieburg	640	145	207	32,3	17	11,7
06433	Landkreis Groß-Gerau	589	141	187	31,7	20	14,2
06434	Hochtaunuskreis	561	149	160	28,5	29	19,5
06435	Main-Kinzig-Kreis	981	223	317	32,3	44	19,7
06436	Main-Taunus-Kreis	580	166	169	29,1	31	18,7
06437	Odenwaldkreis	179	30	67	37,4	10	33,3
06438	Landkreis Offenbach	867	191	263	30,3	38	19,9
06439	Rheingau-Taunus-Kreis	390	61	133	34,1	12	19,7
06440	Wetteraukreis	644	120	212	32,9	19	15,8
064	Reg.-Bez. Darmstadt	9 182	1 913	2 802	30,5	373	19,5
06531	Landkreis Gießen	492	76	148	30,1	9	11,8
06532	Lahn-Dill-Kreis	491	96	150	30,5	14	14,6
06533	Landkreis Limburg-Weilburg	334	59	108	32,3	14	23,7
06534	Landkreis Marburg-Biedenkopf	908	69	560	61,7	14	20,3
06535	Vogelsbergkreis	193	33	65	33,7	7	21,2
065	Reg.-Bez. Gießen	2 418	333	1 031	42,6	58	17,4
06611	Kassel, documenta-Stadt	448	131	132	29,5	27	20,6
06631	Landkreis Fulda	371	71	119	32,1	11	15,5
06632	Landkreis Hersfeld-Rotenburg	206	37	71	34,5	6	16,2
06633	Landkreis Kassel	396	47	127	32,1	6	12,8
06634	Schwalm-Eder-Kreis	299	47	117	39,1	15	31,9
06635	Landkreis Waldeck-Frankenberg	252	42	84	33,3	8	19,0
06636	Werra-Meißner-Kreis	170	30	60	35,3	4	13,3
066	Reg.-Bez. Kassel	2 142	405	710	33,1	77	19,0
06	Hessen	13 742	2 651	4 543	33,1	508	19,2

1) Anzeigepflichtige Personen, die eine Neugründung vorgenommen haben.

10. Neugründungen: Gewerbetreibende in Hessen im 3. Vierteljahr 2024 nach Verwaltungsbezirken und Staatsangehörigkeit

AGS	Kreisfreie Stadt Landkreis Regierungsbezirk	Gewerbetreibende ¹⁾					
		Neu- gründung	darunter Betriebs- gründung	darunter mit nicht-deutscher Staatsangehörigkeit			
				Neu- gründung	%	darunter Betriebs- gründung	%
06411	Darmstadt, Wissenschaftsstadt	307	37	83	27,0	9	24,3
06412	Frankfurt am Main, Stadt	1 842	276	666	36,2	101	36,6
06413	Offenbach am Main, Stadt	346	81	164	47,4	35	43,2
06414	Wiesbaden, Landeshauptstadt	715	171	202	28,3	57	33,3
06431	Landkreis Bergstraße	541	122	149	27,5	35	28,7
06432	Landkreis Darmstadt-Dieburg	640	145	174	27,2	36	24,8
06433	Landkreis Groß-Gerau	589	141	208	35,3	44	31,2
06434	Hochtaunuskreis	561	149	146	26,0	28	18,8
06435	Main-Kinzig-Kreis	981	223	256	26,1	50	22,4
06436	Main-Taunus-Kreis	580	166	157	27,1	49	29,5
06437	Odenwaldkreis	179	30	46	25,7	6	20,0
06438	Landkreis Offenbach	867	191	263	30,3	51	26,7
06439	Rheingau-Taunus-Kreis	390	61	77	19,7	10	16,4
06440	Wetteraukreis	644	120	148	23,0	21	17,5
064	Reg.-Bez. Darmstadt	9 182	1 913	2 739	29,8	532	27,8
06531	Landkreis Gießen	492	76	90	18,3	15	19,7
06532	Lahn-Dill-Kreis	491	96	85	17,3	13	13,5
06533	Landkreis Limburg-Weilburg	334	59	74	22,2	12	20,3
06534	Landkreis Marburg-Biedenkopf	908	69	578	63,7	18	26,1
06535	Vogelsbergkreis	193	33	36	18,7	8	24,2
065	Reg.-Bez. Gießen	2 418	333	863	35,7	66	19,8
06611	Kassel, documenta-Stadt	448	131	116	25,9	34	26,0
06631	Landkreis Fulda	371	71	42	11,3	6	8,5
06632	Landkreis Hersfeld-Rotenburg	206	37	29	14,1	6	16,2
06633	Landkreis Kassel	396	47	47	11,9	5	10,6
06634	Schwalm-Eder-Kreis	299	47	32	10,7	5	10,6
06635	Landkreis Waldeck-Frankenberg	252	42	40	15,9	6	14,3
06636	Werra-Meißner-Kreis	170	30	18	10,6	6	20,0
066	Reg.-Bez. Kassel	2 142	405	324	15,1	68	16,8
06	Hessen	13 742	2 651	3 926	28,6	666	25,1

1) Anzeigepflichtige Personen, die eine Neugründung vorgenommen haben.

11. Vollständige Aufgaben: Gewerbetreibende in Hessen im 3. Vierteljahr 2024 nach Verwaltungsbezirken und Geschlecht

AGS	Kreisfreie Stadt Landkreis Regierungsbezirk	Gewerbetreibende ¹⁾					
		vollständige Aufgabe	darunter Betriebs- aufgabe	darunter weiblich			
				vollständige Aufgabe	%	darunter Betriebs- aufgabe	%
06411	Darmstadt, Wissenschaftsstadt	232	46	49	21,1	8	17,4
06412	Frankfurt am Main, Stadt	1 362	252	368	27,0	62	24,6
06413	Offenbach am Main, Stadt	256	56	69	27,0	11	19,6
06414	Wiesbaden, Landeshauptstadt	699	196	238	34,0	49	25,0
06431	Landkreis Bergstraße	475	106	139	29,3	17	16,0
06432	Landkreis Darmstadt-Dieburg	600	115	204	34,0	20	17,4
06433	Landkreis Groß-Gerau	535	122	163	30,5	27	22,1
06434	Hochtaunuskreis	447	112	143	32,0	21	18,8
06435	Main-Kinzig-Kreis	807	132	275	34,1	22	16,7
06436	Main-Taunus-Kreis	488	128	167	34,2	25	19,5
06437	Odenwaldkreis	166	19	50	30,1	6	31,6
06438	Landkreis Offenbach	675	171	200	29,6	27	15,8
06439	Rheingau-Taunus-Kreis	354	74	113	31,9	24	32,4
06440	Wetteraukreis	535	102	185	34,6	21	20,6
064	Reg.-Bez. Darmstadt	7 631	1 631	2 363	31,0	340	20,8
06531	Landkreis Gießen	490	93	142	29,0	17	18,3
06532	Lahn-Dill-Kreis	443	89	130	29,3	11	12,4
06533	Landkreis Limburg-Weilburg	342	68	104	30,4	16	23,5
06534	Landkreis Marburg-Biedenkopf	885	67	560	63,3	12	17,9
06535	Vogelsbergkreis	198	41	65	32,8	3	7,3
065	Reg.-Bez. Gießen	2 358	358	1 001	42,5	59	16,5
06611	Kassel, documenta-Stadt	421	121	114	27,1	13	10,7
06631	Landkreis Fulda	298	47	107	35,9	12	25,5
06632	Landkreis Hersfeld-Rotenburg	171	44	59	34,5	7	15,9
06633	Landkreis Kassel	363	60	133	36,6	19	31,7
06634	Schwalm-Eder-Kreis	248	39	100	40,3	7	17,9
06635	Landkreis Waldeck-Frankenberg	217	58	76	35,0	17	29,3
06636	Werra-Meißner-Kreis	130	26	53	40,8	9	34,6
066	Reg.-Bez. Kassel	1 848	395	642	34,7	84	21,3
06	Hessen	11 837	2 384	4 006	33,8	483	20,3

1) Anzeigepflichtige Personen, die ihren Betrieb vollständig aufgegeben haben.

12. Vollständige Aufgaben: Gewerbetreibende in Hessen im 3. Vierteljahr 2024 nach Verwaltungsbezirken und Staatsangehörigkeit

AGS	Kreisfreie Stadt Landkreis Regierungsbezirk	Gewerbetreibende ¹⁾					
		vollständige Aufgabe	darunter Betriebs- aufgabe	darunter mit nicht-deutscher Staatsangehörigkeit			
				vollständige Aufgabe	%	darunter Betriebs- aufgabe	%
06411	Darmstadt, Wissenschaftsstadt	232	46	60	25,9	11	23,9
06412	Frankfurt am Main, Stadt	1 362	252	467	34,3	75	29,8
06413	Offenbach am Main, Stadt	256	56	131	51,2	24	42,9
06414	Wiesbaden, Landeshauptstadt	699	196	224	32,0	59	30,1
06431	Landkreis Bergstraße	475	106	136	28,6	47	44,3
06432	Landkreis Darmstadt-Dieburg	600	115	153	25,5	23	20,0
06433	Landkreis Groß-Gerau	535	122	174	32,5	42	34,4
06434	Hochtaunuskreis	447	112	126	28,2	25	22,3
06435	Main-Kinzig-Kreis	807	132	222	27,5	31	23,5
06436	Main-Taunus-Kreis	488	128	144	29,5	39	30,5
06437	Odenwaldkreis	166	19	53	31,9	10	52,6
06438	Landkreis Offenbach	675	171	202	29,9	60	35,1
06439	Rheingau-Taunus-Kreis	354	74	70	19,8	12	16,2
06440	Wetteraukreis	535	102	110	20,6	16	15,7
064	Reg.-Bez. Darmstadt	7 631	1 631	2 272	29,8	474	29,1
06531	Landkreis Gießen	490	93	83	16,9	13	14,0
06532	Lahn-Dill-Kreis	443	89	92	20,8	16	18,0
06533	Landkreis Limburg-Weilburg	342	68	76	22,2	17	25,0
06534	Landkreis Marburg-Biedenkopf	885	67	585	66,1	11	16,4
06535	Vogelsbergkreis	198	41	24	12,1	5	12,2
065	Reg.-Bez. Gießen	2 358	358	860	36,5	62	17,3
06611	Kassel, documenta-Stadt	421	121	122	29,0	21	17,4
06631	Landkreis Fulda	298	47	46	15,4	6	12,8
06632	Landkreis Hersfeld-Rotenburg	171	44	29	17,0	6	13,6
06633	Landkreis Kassel	363	60	43	11,8	8	13,3
06634	Schwalm-Eder-Kreis	248	39	33	13,3	6	15,4
06635	Landkreis Waldeck-Frankenberg	217	58	35	16,1	12	20,7
06636	Werra-Meißner-Kreis	130	26	20	15,4	4	15,4
066	Reg.-Bez. Kassel	1 848	395	328	17,7	63	15,9
06	Hessen	11 837	2 384	3 460	29,2	599	25,1

1) Anzeigepflichtige Personen, die ihren Betrieb vollständig aufgegeben haben.

13. Gewerbeanzeigen¹⁾ in Hessen im 3. Vierteljahr 2024 nach wirtschaftlicher Bedeutung

Gewerbeanzeigen	3. Vierteljahr 2023	3. Vierteljahr 2024	Zu- bzw. Abnahme (–) gegenüber dem entsprechenden Vorjahreszeitraum	
			absolut	%
Anmeldungen	15 168	15 346	178	1,2
davon				
Neuerrichtung	12 559	12 767	208	1,7
davon				
Neugründung	12 411	12 668	257	2,1
davon				
Betriebsgründung ²⁾	2 109	2 054	– 55	– 2,6
sonstige Neugründung	10 302	10 614	312	3,0
davon				
Kleinunternehmen	4 578	3 700	– 878	– 19,2
Nebenerwerbsbetriebe	5 724	6 914	1 190	20,8
Umwandlung	148	99	– 49	– 33,1
Zuzug	1 798	1 794	– 4	– 0,2
sonstige Anmeldung ³⁾	811	785	– 26	– 3,2
Abmeldungen	12 646	13 344	698	5,5
davon				
Aufgabe	10 467	11 185	718	6,9
davon				
Vollständige Aufgabe	10 230	11 053	823	8,0
davon				
Betriebsaufgabe ²⁾	1 902	1 891	– 11	– 0,6
sonstige Stilllegung	8 328	9 162	834	10,0
davon				
Kleinunternehmen	4 737	4 221	– 516	– 10,9
Nebenerwerbsbetriebe	3 591	4 941	1 350	37,6
Umwandlung	237	132	– 105	– 44,3
Fortzug	1 408	1 411	3	0,2
sonstige Abmeldung ⁴⁾	771	748	– 23	– 3,0

1) Ohne Reisegewerbe. — 2) Kapitalgesellschaft bzw. Personengesellschaft mit Eintrag ins Handelsregister und/oder mit Eintrag in die Handwerksrolle und/oder mit mindestens einem Arbeitnehmer/einer Arbeitnehmerin. — 3) Kauf, Pacht, Erbfolge, Rechtsformänderung, Gesellschaftereintritt. — 4) Verkauf, Verpachtung, Erbfolge, Rechtsformänderung, Gesellschafteraustritt.

Übersicht über die Klassifikation der Wirtschaftszweige, Ausgabe 2008 (WZ 2008)

Abschnitt A Land- und Forstwirtschaft, Fischerei

Abschnitt B Bergbau und Gewinnung v. Steinen u. Erden

Abschnitt C Verarbeitendes Gewerbe

10	Herstellung von Nahrungs- und Futtermitteln
11	Getränkeherstellung
13	Herstellung von Textilien
14	Herstellung von Bekleidung
16	Herstellung von Holz,- Flecht,- Korb- und Korkwaren (ohne Möbel)
18	Herstellung von Druckerzeugnissen; Vervielfältigung von bespielten Ton-, Bild- und Datenträgern
25	Herstellung von Metallerzeugnissen
26	Herstellung von Datenverarbeitungsgeräten, elektronischen und optischen Erzeugnissen
27	Herstellung von elektrischen Ausrüstungen
28	Maschinenbau
29	Herstellung von Kraftwagen und Kraftwagenteilen
31	Herstellung von Möbeln

Abschnitt D Energieversorgung

Abschnitt E Wasserversorgung; Abwasser- und Abfallentsorgung und Beseitigung von Umweltverschmutzungen

Abschnitt F Baugewerbe

41	Hochbau
42	Tiefbau
43	Vorbereitende Baustellenarbeiten, Bauinstallation und sonstiges Ausbaugewerbe

Abschnitt G Handel; Instandhaltung und Reparatur von Kraftfahrzeugen

45	Handel mit Kraftfahrzeugen; Instandhaltung und Reparatur von Kraftwagen
46	Großhandel (ohne Handel mit Kraftfahrzeugen und Krafträdern)
47	Einzelhandel (ohne Handel mit Kraftfahrzeugen)

Abschnitt H Verkehr und Lagerei

49	Landverkehr und Transport in Rohrfernleitungen
53	Post-, Kurier- und Expressdienste

Abschnitt I Gastgewerbe; Beherbergung und Gastronomie

55	Beherbergung
56	Gastronomie

Abschnitt J Information und Kommunikation

58	Verlagswesen
61	Telekommunikation
62	Erbringung von Dienstl. der Informationstechnologie
63	Informationsdienstleistungen

Abschnitt K Erbringung von Finanz- und Versicherungsdienstleistungen

66	Mit Finanz- und Versicherungsdienstleistungen verbundene Tätigkeiten
----	--

Abschnitt L Grundstücks- und Wohnungswesen

Übersicht über die Klassifikation der Wirtschaftszweige, Ausgabe 2008 (WZ 2008)

Abschnitt M Erbringung von freiberuflichen, wissenschaftlichen und technischen Dienstleistungen

- 70 Verwaltung und Führung von Unternehmen und Betrieben; Unternehmensberatung
- 73 Werbung und Marktforschung

Abschnitt N Erbringung v. sonst. wirtschaftl. Dienstleistungen

- 77 Vermietung von beweglichen Sachen
- 78 Vermittlung und Überlassung von Arbeitskräften
- 79 Reisebüros, Reiseveranstalter und Erbringung sonstiger Reservierungsdienstleistungen
- 81 Gebäudebetreuung; Garten- und Landschaftsbau

Abschnitt O Öffentliche Verwaltung, Verteidigung; Sozialversicherung

Abschnitt P Erziehung und Unterricht

Abschnitt Q Gesundheits- und Sozialwesen

Abschnitt R Kunst, Unterhaltung und Erholung

Abschnitt S Erbringung von sonstigen Dienstleistungen