



Statistische Berichte



Kennziffer: D I 2- vj 2/24

August 2024

Gewerbeanzeigen in Hessen im 2. Vierteljahr 2024

Hessisches Statistisches Landesamt, Wiesbaden

Impressum

Dienstgebäude: Rheinstraße 35/37, 65185 Wiesbaden
Briefadresse: 65175 Wiesbaden

Kontakt für Fragen und Anregungen zu diesem Bericht

Herr Andreas Müller 0611 3802-137
Herr Uwe Ramolla 0611 3802-174
Herr Benjamin Hampf 0611 3802-468
E-Mail gewerbeanzeigen@statistik.hessen.de
Internet <https://statistik.hessen.de>

Copyright

© Hessisches Statistisches Landesamt, Wiesbaden, 2024
Vervielfältigung und Verbreitung, auch auszugsweise, mit Quellenangabe gestattet.

Allgemeine Geschäftsbedingungen

Die Allgemeinen Geschäftsbedingungen sind abrufbar unter:
<https://statistik.hessen.de/ueber-uns/datenanfragen-und-services>

Zeichenerklärungen

—	=	genau Null (nichts vorhanden) bzw. keine Veränderung eingetreten
0	=	Zahlenwert ungleich Null, Betrag jedoch kleiner als die Hälfte von 1 in der letzten besetzten Stelle
•	=	Zahlenwert unbekannt oder geheim zu halten
...	=	Zahlenwert lag bei Redaktionsschluss noch nicht vor
()	=	Aussagewert eingeschränkt, da der Zahlenwert statistisch unsicher ist
/	=	keine Angabe, da Zahlenwert nicht sicher genug
x	=	Tabellenfeld gesperrt, weil Aussage nicht sinnvoll (oder bei Veränderungsraten ist die Ausgangszahl kleiner als 100)
D	=	Durchschnitt
s	=	geschätzte Zahl
p	=	vorläufige Zahl
r	=	berichtigte Zahl

Aus Gründen der Übersichtlichkeit sind nur negative Veränderungsraten und Salden mit einem Vorzeichen versehen. Positive Veränderungsraten und Salden sind ohne Vorzeichen.
Im Allgemeinen ist ohne Rücksicht auf die Endsumme auf- bzw. abgerundet worden.
Das Ergebnis der Summierung der Einzelzahlen kann deshalb geringfügig von der Endsumme abweichen.

Inhalt

	Seite
Vorbemerkungen und Begriffserläuterungen	2
Grafiken	
1. Gewerbeanmeldungen und -abmeldungen in Hessen seit 2014	4
2. Anteil der Gewerbeanmeldungen in Hessen im 2. Vierteljahr 2024 nach ausgewählten Wirtschaftsbereichen	5
3. Anteil der Gewerbeabmeldungen in Hessen im 2. Vierteljahr 2024 nach ausgewählten Wirtschaftsbereichen	6
4. Vierteljährliche An- und Abmeldungen von Gewerbebetrieben in Hessen seit 2012	7
5. Gewerbeanmeldungen und -abmeldungen in Hessen im 2. Vierteljahr 2024 nach Verwaltungsbezirken	8
Tabellen	
1. Gewerbeanzeigen in Hessen von 2012 bis 2024 nach dem Grund der Meldung	9
2. Gewerbeanzeigen in Hessen im 2. Vierteljahr 2024 nach Art der Niederlassung und Rechtsform sowie Einzelunternehmen nach Geschlecht, ausgewählten Staatsangehörigkeiten und ausgewählten Gründen der Anzeige	10
3. Gewerbeanzeigen in Hessen im 2. Vierteljahr 2024 nach ausgewählten Wirtschaftsabschnitten und Verwaltungsbezirken	11
4. Gewerbeanmeldungen und -abmeldungen sowie Neuerrichtungen und Aufgaben je 1 000 Einwohnerinnen und Einwohner in Hessen im 2. Vierteljahr 2024 nach Verwaltungsbezirken	29
5. Gewerbeanmeldungen in Hessen im 2. Vierteljahr 2024 nach ausgewählten Wirtschaftsabteilungen	30
6. Gewerbeabmeldungen in Hessen im 2. Vierteljahr 2024 nach ausgewählten Wirtschaftsabteilungen	32
7. Gewerbeanmeldungen insgesamt nach Rechtsformen sowie Einzelunternehmen nach Geschlecht und ausgewählten Staatsangehörigkeiten in Hessen im 2. Vierteljahr 2024 nach Regierungsbezirken	34
8. Gewerbeabmeldungen insgesamt nach Rechtsformen sowie Einzelunternehmen nach Geschlecht und ausgewählten Staatsangehörigkeiten in Hessen im 2. Vierteljahr 2024 nach Regierungsbezirken	38
9. Neugründungen: Gewerbetreibende in Hessen im 2. Vierteljahr 2024 nach Verwaltungsbezirken und Geschlecht	42
10. Neugründungen: Gewerbetreibende in Hessen im 2. Vierteljahr 2024 nach Verwaltungsbezirken und Staatsangehörigkeit	43
11. Vollständige Aufgaben: Gewerbetreibende in Hessen im 2. Vierteljahr 2024 nach Verwaltungsbezirken und Geschlecht	44
12. Vollständige Aufgaben: Gewerbetreibende in Hessen im 2. Vierteljahr 2024 nach Verwaltungsbezirken und Staatsangehörigkeit	45
13. Gewerbeanzeigen in Hessen im 2. Vierteljahr 2024 nach wirtschaftlicher Bedeutung	46
Anhang	
Übersicht über die Klassifikation der Wirtschaftszweige, Ausgabe 2008 (WZ 2008)	47

Vorbemerkungen

Die bundeseinheitliche **Statistik der Gewerbeanzeigen** wird seit 1996 durchgeführt. Rechtsgrundlagen sind die §§ 14 und 55 c nach der Neufassung der Gewerbeordnung vom 22. Februar 1999 (BGBl. I Nr. 9, S. 202 ff.), geändert in "Drittes Gesetz zur Änderung der Gewerbeordnung und sonstiger gewerberechtlicher Vorschriften" vom 24. August 2002 (BGBl. I Nr. 62, S. 3412 ff.) und mit Auswirkungen auf die Statistik zuletzt geändert in Artikel 1 des Gesetzes zur Änderung gewerberechtlicher Vorschriften (GewRÄndG) (BGBl. 2011 Teil 1 S. 1341).

Die monatlich durchzuführende Erhebung dient der Gewinnung zuverlässiger, aktueller und bundesweit vergleichbarer Daten über die Gewerbeanmeldungen und -abmeldungen.

Die Anzeigepflicht besteht für den Betrieb eines Gewerbes bzw. für selbstständige Gewerbetreibende. Davon ausgenommen sind Urproduktion (z. B. Land- und Forstwirtschaft), freie Berufe im Sinne des Gewerberechts (z. B. freie wissenschaftliche, künstlerische oder schriftstellerische Tätigkeit), die bloße Verwaltung eigenen Vermögens sowie verbotene bzw. sozial unwürdige Tätigkeiten. Es werden sowohl Hauptniederlassungen wie auch Zweigniederlassungen und unselbstständige Zweigstellen einbezogen.

Die Auswertung der Gewerbeanzeigen erfolgt in Form einer Sekundärstatistik, deren wichtigste Ergebnisse in diesem Statistischen Bericht veröffentlicht werden. Mit der Umstellung der Statistik waren einige weitere Neuerungen verbunden, die beim Vergleich mit den früheren Jahren zu beachten sind. Diese Neuerungen betreffen u. a. die konkrete Angabe für das Geschlecht des Meldepflichtigen und der Differenzierungsmöglichkeit nach dem Grund der An- oder Abmeldung.

Begriffserläuterungen

Gewerbeanmeldung:

Ein Gewerbe ist **anzumelden** bei der Neuerrichtung eines Betriebes, einer Zweigniederlassung oder einer unselbstständigen Zweigstelle sowie bei der Übernahme eines bereits bestehenden Betriebes durch eine andere Gewerbetreibende oder eines anderen Gewerbetreibenden oder Änderung der Rechtsform wie etwa die Umwandlung eines Einzelunternehmens in eine GmbH. Auch die Verlegung eines Betriebes aus dem Bereich einer Meldebehörde in den einer anderen zählt bei der Anmeldung als Neuerrichtung.

Neuerrichtungen:

Diese errechnen sich aus den Betriebsgründungen, den sonstigen Neugründungen sowie aus den Umwandlungen.

Betriebsgründung:

Die Gründung einer Hauptniederlassung, Zweigniederlassung oder unselbstständigen Zweigstelle durch eine juristische Person, eine Gesellschaft ohne Rechtspersönlichkeit (Personengesellschaft) oder eine natürliche Person. Bei einer natürlichen Person, die eine Hauptniederlassung anmeldet, ist Voraussetzung, dass sie entweder in das Handelsregister eingetragen ist oder aber eine Handwerkskarte besitzt oder mindestens eine Arbeitnehmerin oder einen Arbeitnehmer beschäftigt.

Neugründungen:

Diese errechnen sich aus den Betriebsgründungen und den sonstigen Neugründungen.

Sonstige Neugründungen:

Zur "sonstigen" Neugründung zählt die Gründung einer Hauptniederlassung durch eine Kleingewerbetreibende oder einen Kleingewerbetreibenden, die nach Art und Umfang keinen in kaufmännischer Weise eingerichteten Geschäftsbetrieb erfordert. Kleingewerbetreibende oder Kleingewerbetreibender ist hier die- bzw. derjenige, die/der keine Eintragung im Handelsregister hat, die/der keine Handwerkskarte besitzt und keine Arbeitnehmerinnen und Arbeitnehmer beschäftigt. Die Gründung eines Gewerbes, das im Nebenerwerb betrieben wird, gilt ebenfalls als "sonstige" Neugründung.

Sonstige Anmeldungen:

Die sonstigen Anmeldungen umfassen Kauf oder Pacht eines Unternehmens, den Eintritt der Erbfolge, Rechtsformänderungen (bisheriger Rechtsträger bleibt bestehen) sowie Gesellschaftereintritte.

Gewerbeabmeldung:

Ein Gewerbe ist **abzumelden** bei der vollständigen Aufgabe eines Betriebes, einer Zweigniederlassung oder einer unselbstständigen Zweigstelle, der Verlegung in einen anderen Meldebezirk oder der Aufgabe eines Teils der im Meldebezirk angemeldeten Tätigkeiten, wenn dabei zugleich eine Zweigniederlassung oder unselbstständige Zweigstelle aufgegeben wird (teilweise Aufgabe). Zu den Gewerbeabmeldungen zählt auch die Aufgabe eines weiterhin bestehenden Betriebes (Wechsel der Eigentümerin oder des Eigentümers).

Aufgaben:

Diese errechnen sich aus den Betriebsaufgaben, den sonstigen Stilllegungen sowie aus den Umwandlungen.

Vollständige Aufgaben:

Diese errechnen sich aus den Betriebsaufgaben und den sonstigen Stilllegungen.

Betriebsaufgabe:

Die vollständige Aufgabe einer Hauptniederlassung, Zweigniederlassung oder unselbstständigen Zweigstelle, die von einer natürlichen Person oder einer juristischen Person oder einer Gesellschaft ohne Rechtspersönlichkeit (Personengesellschaft) geführt wurde. Bei einer natürlichen Person ist Voraussetzung, dass sie ins Handelsregister eingetragen war oder zuletzt mindestens eine Arbeitnehmerin oder einen Arbeitnehmer beschäftigt hat.

Sonstige Stilllegung:

Eine "sonstige" Stilllegung liegt vor bei der vollständigen Aufgabe einer Hauptniederlassung einer/eines Kleingewerbetreibenden (Nicht-Kauffrau/Nicht-Kaufmann). Das Kleinunternehmen war nicht im Handelsregister eingetragen und beschäftigte keine Arbeitnehmerinnen und Arbeitnehmer. Die Aufgabe eines Gewerbes, das im Nebenerwerb betrieben wurde, gilt ebenfalls als "sonstige" Stilllegung.

Sonstige Abmeldungen:

Die sonstigen Abmeldungen umfassen Verkauf oder Verpachtung eines Unternehmens, den Antritt der Erbfolge, Rechtsformänderungen (bisheriger Rechtsträger bleibt bestehen) sowie Gesellschafteraustritte.

Umwandlung:

Die Umwandlung nach dem Umwandlungsgesetz umfasst die Verschmelzung mehrerer Unternehmen zu einem Unternehmen (der übertragende Rechtsträger erlischt), die Aufspaltung eines Unternehmens in mehrere Unternehmen (Umkehrung der Verschmelzung) sowie die Aufspaltung oder Ausgliederung von Unternehmensteilen mit dem Ziel der Neugründung (der abspaltende Rechtsträger bleibt bestehen). Nicht zu den Umwandlungen zählen Rechtsformwechsel, bei denen der neue und alte Rechtsträger identisch ist.

Hauptniederlassung:

Sie ist der Mittelpunkt des Geschäftsverkehrs eines Betriebes, der sich bei Personenhandelsgesellschaften (KG, OHG) und juristischen Personen am Sitz des Unternehmens befindet. Er kann auch in der Wohnung einer/eines Gewerbetreibenden liegen.

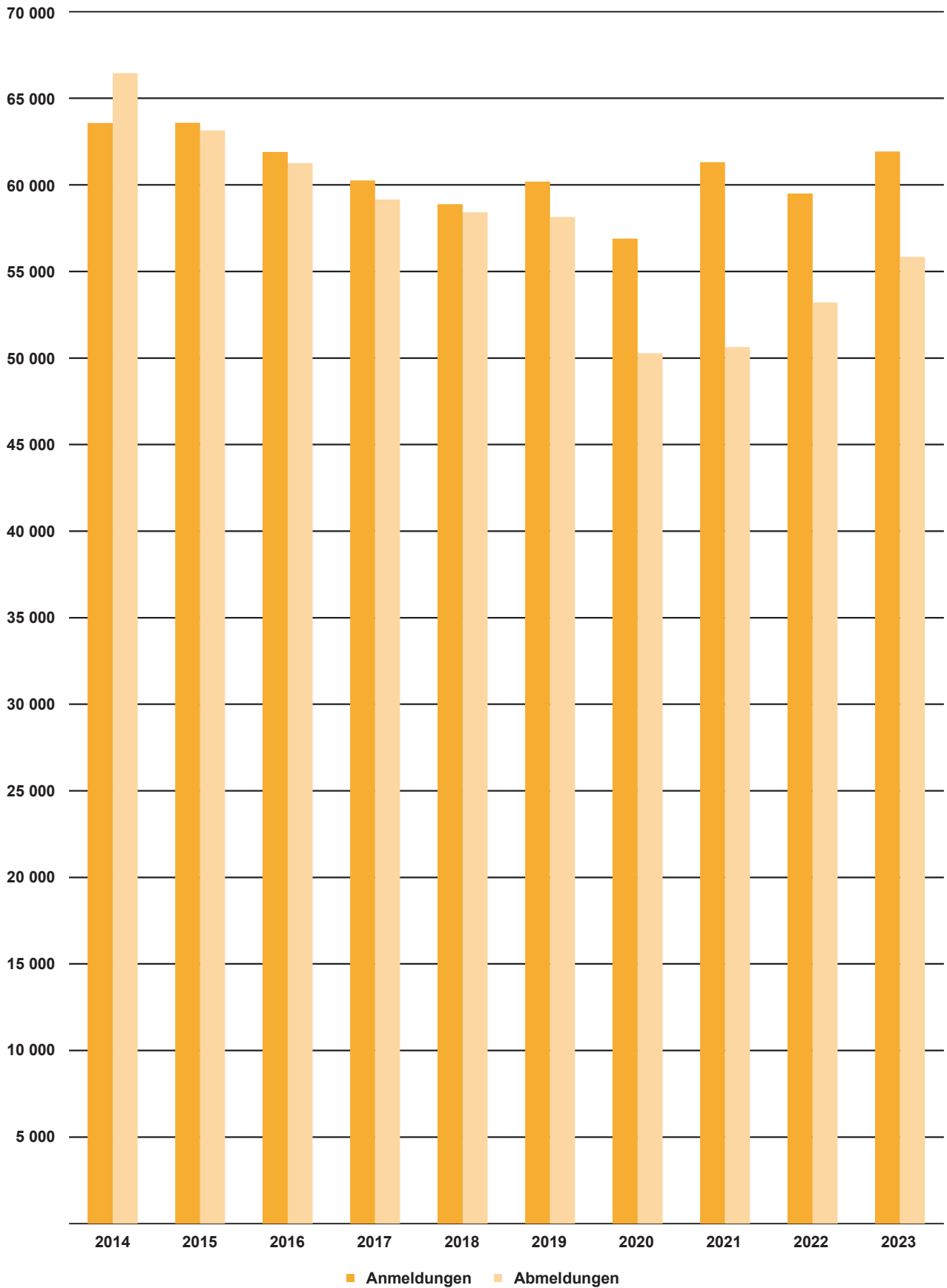
Zweigniederlassung:

Eine Zweigniederlassung im Sinne des § 14 Abs. 1 Satz 1 GewO kann entsprechend dem handelsrechtlichen Begriff der Zweigniederlassung (§ 13 HGB) dann angenommen werden, wenn ein Betrieb mit selbstständiger Organisation, selbstständigen Betriebsmitteln und gesonderter Buchführung besteht, dessen Leiterin oder Leiter Geschäfte selbstständig abzuschließen und durchzuführen befugt ist.

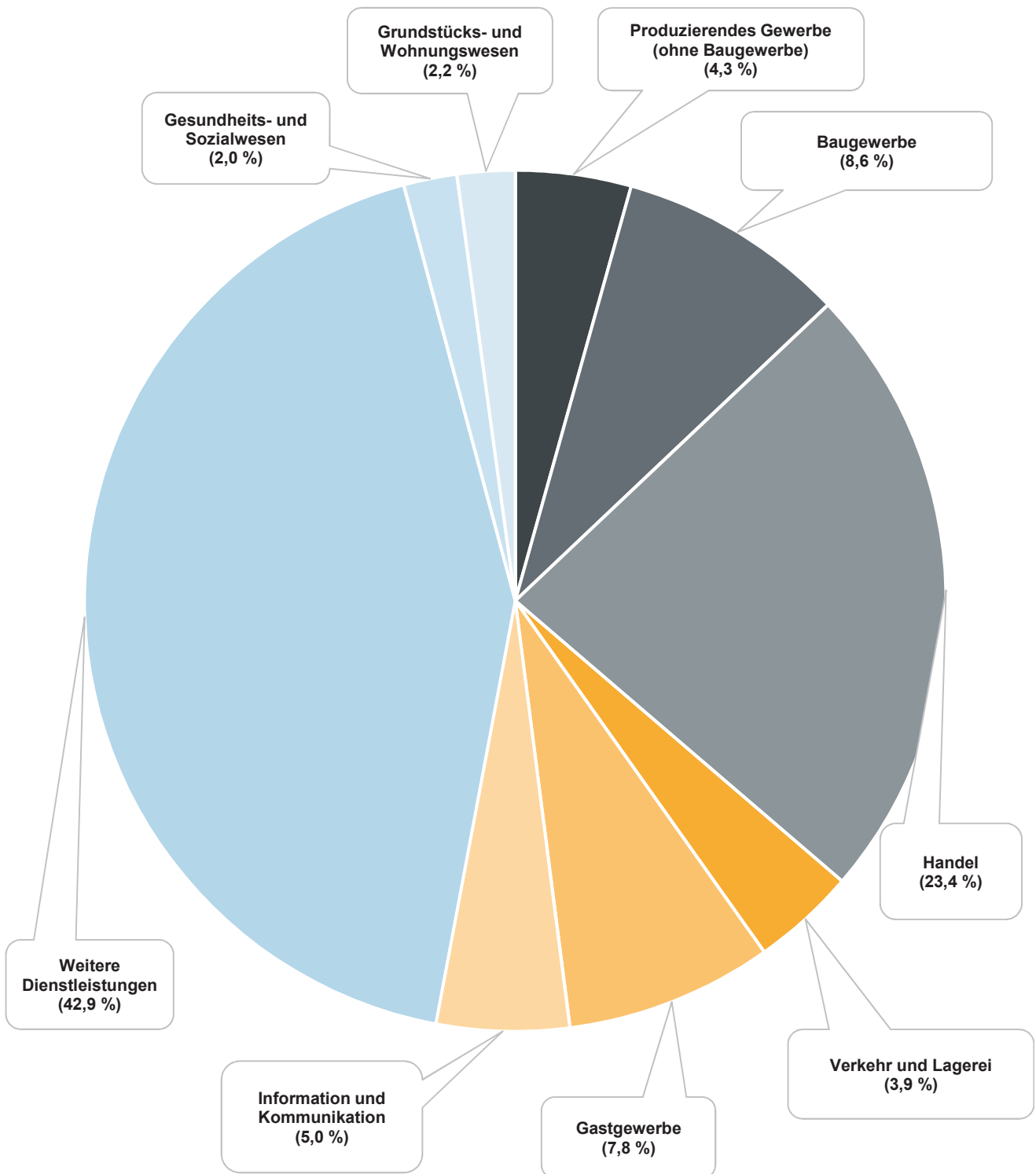
Unselbstständige Zweigstellen:

Unselbstständige Zweigstellen im Sinne des § 14 Abs. 1 Satz 1 GewO sind feste örtliche Anlagen oder Einrichtungen, die der Ausübung eines stehenden Gewerbes dienen (z. B. ein Auslieferungslager).

1. Gewerbebeanmeldungen und -abmeldungen in Hessen seit 2014

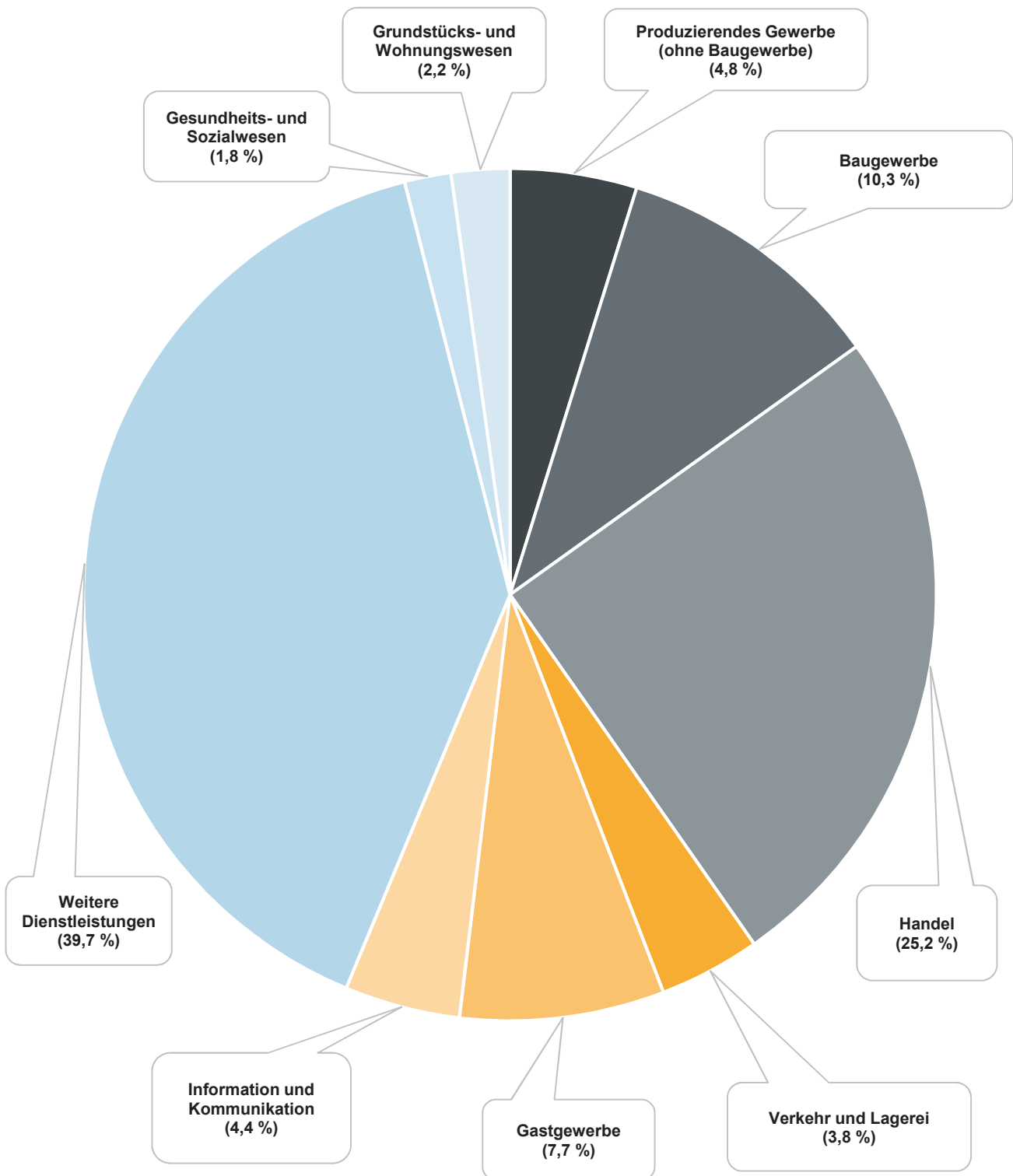


2. Anteil der Gewerbeanmeldungen in Hessen im 2. Vierteljahr 2024 nach ausgewählten Wirtschaftsbereichen¹⁾



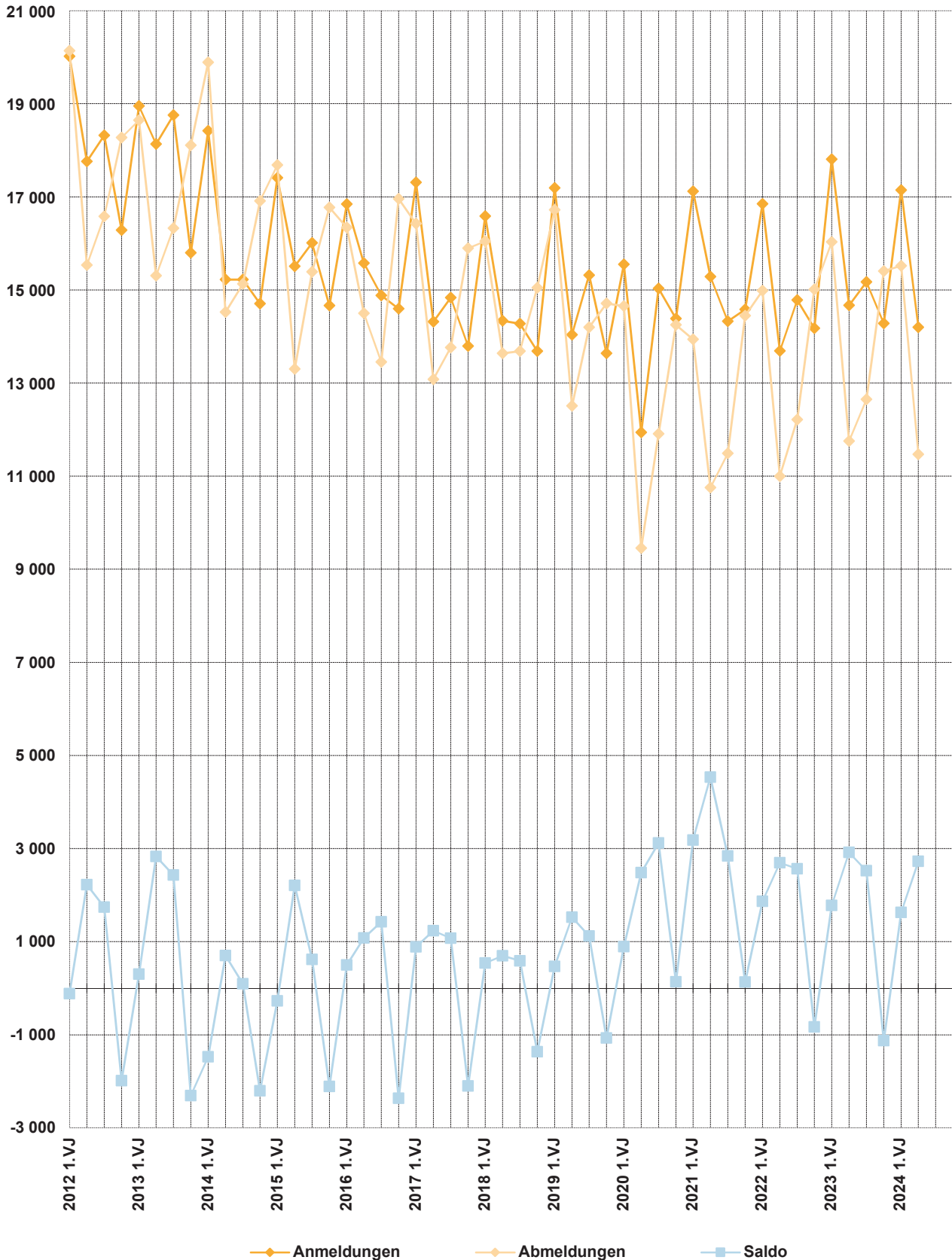
1) Wirtschaftsbereiche zusammengesetzt in Anlehnung an die Klassifikation der Wirtschaftszweige, Ausgabe 2008 (siehe Anhang). — Produzierendes Gewerbe (ohne Baugewerbe): Abschnitte B, C, D, E; Baugewerbe: Abschnitt F; Handel: Abschnitt G; Verkehr und Lagerei: Abschnitt H; Gastgewerbe: Abschnitt I; Information und Kommunikation: Abschnitt J; Grundstücks- und Wohnungswesen: Abschnitt L; Gesundheits- und Sozialwesen: Abschnitt Q; Weitere Dienstleistungen: Abschnitte K, M, N, P, R, S.

3. Anteil der Gewerbeabmeldungen in Hessen im 2. Vierteljahr 2024 nach ausgewählten Wirtschaftsbereichen¹⁾

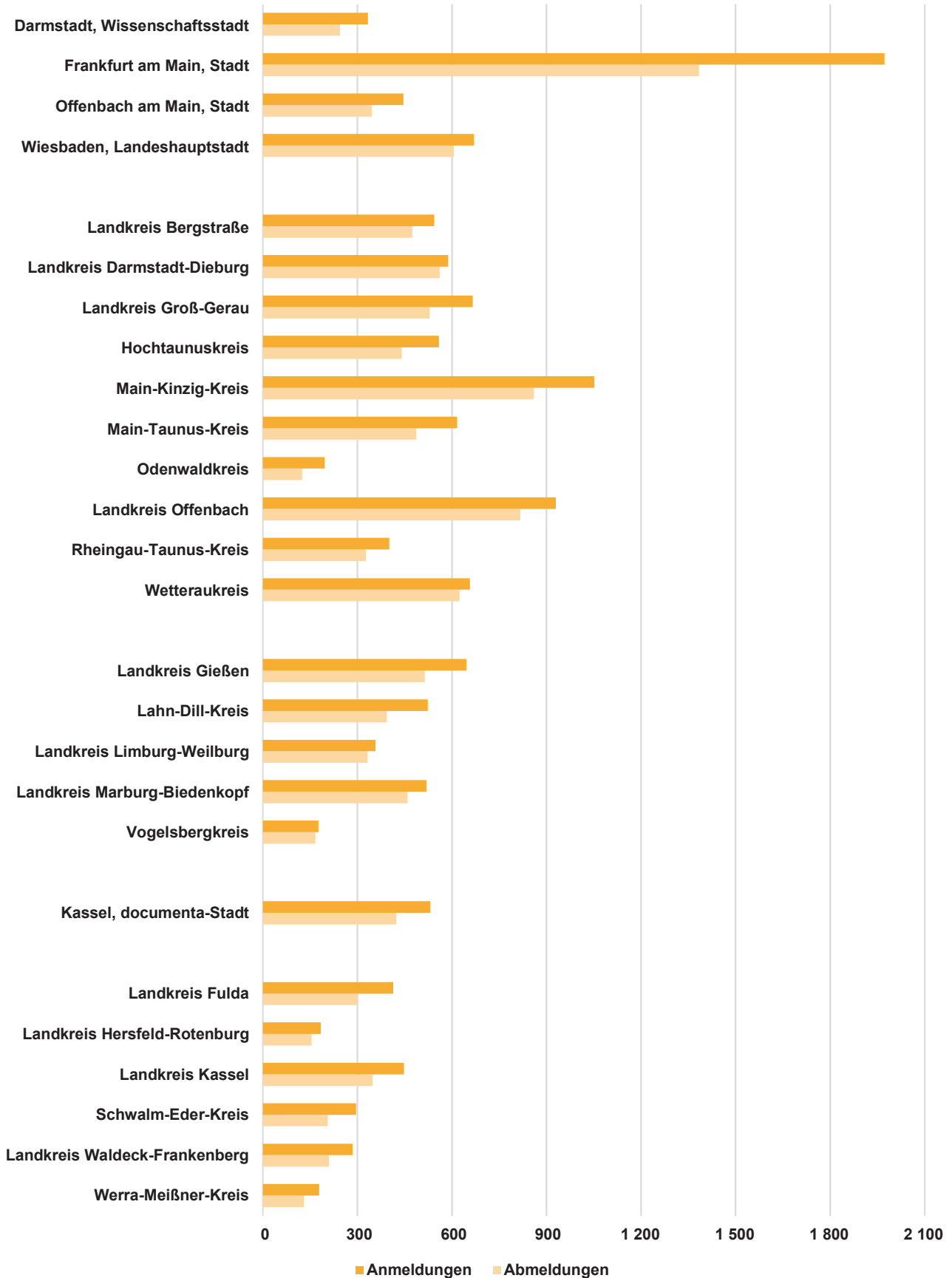


1) Wirtschaftsbereiche zusammengesetzt in Anlehnung an die Klassifikation der Wirtschaftszweige, Ausgabe 2008 (siehe Anhang). — Produzierendes Gewerbe (ohne Baugewerbe): Abschnitte B, C, D, E; Baugewerbe: Abschnitt F; Handel: Abschnitt G; Verkehr und Lagerei: Abschnitt H; Gastgewerbe: Abschnitt I; Information und Kommunikation: Abschnitt J; Grundstücks- und Wohnungswesen: Abschnitt L; Gesundheits- und Sozialwesen: Abschnitt Q; Weitere Dienstleistungen: Abschnitte K, M, N, P, R, S.

4. Vierteljährliche An- und Abmeldungen von Gewerbebetrieben in Hessen seit 2012



5. Gewerbebeanmeldungen und -abmeldungen in Hessen im 2. Vierteljahr 2024 nach Verwaltungsbezirken



1. Gewerbeanzeigen¹⁾ in Hessen von 2012 bis 2024 nach dem Grund der Meldung

Jahr Vierteljahr	Anmeldungen				Abmeldungen				Saldo ⁴⁾ aus Anmeldun- gen und Ab- meldungen insgesamt
	ins- gesamt	davon			ins- gesamt	davon			
		Neu- errichtung	Zuzug	sonstige ²⁾ Anmeldung		Aufgabe	Fortzug	sonstige ³⁾ Abmeldung	
Grundzahlen									
2012	72 378	59 553	8 418	4 407	70 519	57 674	8 642	4 203	1 859
2013	71 629	58 451	8 577	4 601	68 377	55 512	8 342	4 523	3 252
2014	63 569	51 551	7 807	4 211	66 449	54 288	8 177	3 984	– 2 880
2015	63 583	51 552	7 677	4 354	63 139	50 681	8 090	4 368	444
2016	61 890	49 973	7 722	4 195	61 249	49 442	7 655	4 152	641
2017	60 253	49 115	7 295	3 843	59 155	48 019	7 374	3 762	1 098
2018	58 880	47 723	7 261	3 896	58 414	47 237	7 430	3 747	466
2019	60 179	48 866	7 419	3 894	58 132	46 893	7 562	3 677	2 047
2020	56 895	46 490	6 819	3 586	50 261	39 880	7 150	3 231	6 634
2021	61 307	50 364	7 158	3 785	50 621	39 804	7 167	3 650	10 686
2022	59 491	48 708	7 060	3 723	53 197	43 440	6 160	3 597	6 294
2023	61 920	50 845	7 188	3 887	55 828	46 200	5 974	3 654	6 092
2023 1. Vierteljahr	17 804	14 487	2 123	1 194	16 028	13 138	1 732	1 158	1 776
2. Vierteljahr	14 670	12 101	1 626	943	11 751	9 479	1 442	830	2 919
3. Vierteljahr	15 168	12 559	1 798	811	12 646	10 467	1 408	771	2 522
4. Vierteljahr	14 278	11 698	1 641	939	15 403	13 116	1 392	895	– 1 125
2024 1. Vierteljahr	17 145	14 111	1 975	1 059	15 515	12 835	1 574	1 106	1 630
2. Vierteljahr	14 195	11 928	1 500	767	11 467	9 495	1 271	701	2 728
3. Vierteljahr
4. Vierteljahr
Zu- bzw. Abnahme (–) jeweils gegenüber dem gleichen Vorjahreszeitraum									
2012	– 5 565	– 5 265	29	– 329	3 235	3 091	455	– 311	x
2013	– 749	– 1 102	159	194	– 2 142	– 2 162	– 300	320	x
2014	– 8 060	– 6 900	– 770	– 390	– 1 928	– 1 224	– 165	– 539	x
2015	14	1	– 130	143	– 3 310	– 3 607	– 87	384	x
2016	– 1 693	– 1 579	45	– 159	– 1 890	– 1 239	– 435	– 216	x
2017	– 1 637	– 858	– 427	– 352	– 2 094	– 1 423	– 281	– 390	x
2018	– 1 373	– 1 392	– 34	53	– 741	– 782	56	– 15	x
2019	1 299	1 143	158	– 2	– 282	– 344	132	– 70	x
2020	– 3 284	– 2 376	– 600	– 308	– 7 871	– 7 013	– 412	– 446	x
2021	4 412	3 874	339	199	360	– 76	17	419	x
2022	– 1 816	– 1 656	– 98	– 62	2 576	3 636	– 1 007	– 53	x
2023	2 429	2 137	128	164	2 631	2 760	– 186	57	x
2023 1. Vierteljahr	957	741	152	64	1 045	923	101	21	x
2. Vierteljahr	982	825	40	117	757	588	119	50	x
3. Vierteljahr	389	318	63	8	434	546	– 129	17	x
4. Vierteljahr	101	253	– 127	– 25	395	703	– 277	– 31	x
2024 1. Vierteljahr	– 659	– 376	– 148	– 135	– 513	– 303	– 158	– 52	x
2. Vierteljahr	– 475	– 173	– 126	– 176	– 284	16	– 171	– 129	x
3. Vierteljahr	x
4. Vierteljahr	x

1) Ohne Reisegewerbe. — 2) Kauf, Pacht, Erbfolge, Rechtsformänderung, Gesellschaftereintritt. — 3) Verkauf, Verpachtung, Erbfolge, Rechtsformänderung, Gesellschafteraustritt. — 4) Mehr bzw. weniger (–) Anmeldungen als Abmeldungen.

2. Gewerbeanzeigen¹⁾ in Hessen im 2. Vierteljahr 2024 nach Art der Niederlassung und Rechtsform sowie Einzelunternehmen nach Geschlecht, ausgewählten Staatsangehörigkeiten und ausgewählten Gründen der Anzeige

Gegenstand der Nachweisung	Anmeldungen			Abmeldungen			Saldo ⁴⁾
	insgesamt	darunter	Zu- bzw. Abnahme (–) gegenüber dem gleichen Vorjahres- zeitraum in Prozent	insgesamt	darunter	Zu- bzw. Abnahme (–) gegenüber dem gleichen Vorjahres- zeitraum in Prozent	
		Neu- errich- tung ²⁾			Auf- gabe ³⁾		
I n s g e s a m t							
Nach Art der Niederlassung							
Hauptniederlassung	13 326	11 219	– 3,5	10 733	8 888	– 1,3	2 593
Zweigniederlassung	181	146	– 10,0	152	122	– 16,0	29
Unselbstständige Zweigstelle	688	563	5,2	582	485	– 16,4	106
Insgesamt	14 195	11 928	– 3,2	11 467	9 495	– 2,4	2 728
Nach der Rechtsform des Unternehmens							
Einzelunternehmen	10 900	9 444	– 4,3	9 021	7 754	– 1,8	1 879
Offene Handelsgesellschaft	23	9	– 36,1	26	14	– 27,8	– 3
Kommanditgesellschaft	14	11	– 22,2	21	10	– 8,7	– 7
Gesellschaft mit beschränkter Haftung & Co. KG	209	137	– 14,7	176	125	– 44,8	33
Gesellschaft des bürgerlichen Rechts	655	523	– 6,0	575	373	– 3,0	80
Aktiengesellschaft	35	27	150,0	33	23	3,1	2
Gesellschaft mit beschränkter Haftung	2 279	1 719	4,0	1 555	1 149	5,3	724
GmbH ohne Unternehmergeellschaft (haftungsbeschränkt)	1 935	1 421	4,1	1 371	1 000	8,5	564
Unternehmergeellschaft (haftungsbeschränkt)	344	298	3,0	184	149	– 13,6	160
Private Company Limited by Shares	—	—	x	—	—	x	—
Sonstige Rechtsformen	80	58	8,1	60	47	– 25,0	20
E i n z e l u n t e r n e h m e n							
Nach Geschlecht							
Weiblich	3 898	3 405	– 5,2	3 141	2 732	– 7,9	757
Männlich	7 002	6 039	– 3,8	5 880	5 022	1,7	1 122
Zusammen	10 900	9 444	– 4,3	9 021	7 754	– 1,8	1 879
Nach ausgewählter Staatsangehörigkeit der Inhaberinnen und Inhaber							
Deutsch	7 642	6 596	– 5,9	6 456	5 520	– 0,6	1 186
Kroatisch	146	133	8,1	88	81	– 33,8	58
Griechisch	66	60	– 28,3	66	54	—	—
Italienisch	183	154	5,2	138	115	– 8,0	45
Österreichisch	16	15	– 20,0	20	19	– 31,0	– 4
Polnisch	273	229	– 24,0	352	316	– 25,4	– 79
Türkisch	528	430	7,1	420	346	2,7	108
Bulgarisch	191	172	– 12,8	190	176	– 0,5	1
Rumänisch	306	274	– 7,0	269	247	– 2,2	37
Ungarisch	37	30	– 30,2	42	36	– 4,5	– 5
Nach ausgewähltem Grund der Anzeige							
Betriebsgründung	2 051	—	0,1	—	—	—	—
Betriebsaufgabe	—	—	—	1 785	—	– 0,6	—
Keine Angabe	—	—	—	4 378	—	– 12,1	—
Wirtschaftliche Schwierigkeiten	—	—	—	764	—	– 4,6	—
Insolvenzverfahren	—	—	—	163	—	16,4	—

1) Ohne Reisegewerbe. — 2) Ohne Zuzug. — 3) Ohne Fortzug. — 4) Mehr bzw. weniger (–) Anmeldungen als Abmeldungen.

**3. Gewerbeanzeigen¹⁾ in Hessen im 2. Vierteljahr 2024
nach ausgewählten Wirtschaftsabschnitten und Verwaltungsbezirken**

Nr. der Wirt- schafts- klassifi- kation ²⁾	Wirtschaftsabschnitt	Anmeldungen			Abmeldungen		
		insgesamt	darunter	Zu- bzw. Abnahme (–) gegenüber dem gleichen Vorjahres- zeitraum in Prozent	insgesamt	darunter	Zu- bzw. Abnahme (–) gegenüber dem gleichen Vorjahres- zeitraum in Prozent
			Neu- errich- tung ³⁾			Auf- gabe ⁴⁾	

Darmstadt, Wissenschaftsstadt

A	Land- und Forstwirtschaft, Fischerei	—	—	—	—	—	– 100,0
B	Bergbau und Gewinnung v. Steinen u. Erden	—	—	—	—	—	—
C	Verarbeitendes Gewerbe	9	9	– 10,0	5	4	– 64,3
D	Energieversorgung	—	—	—	2	1	—
E	Wasserversorgung; Abwasser- und Abfall- entsorgung und Beseitigung von Umwelt- verschmutzungen	4	4	—	—	—	—
F	Baugewerbe	24	21	33,3	7	6	– 61,1
G	Handel; Instandhaltung und Reparatur von Kraftfahrzeugen	69	62	15,0	64	54	– 5,9
H	Verkehr und Lagerei	8	8	33,3	9	8	28,6
I	Gastgewerbe; Beherbergung und Gastronomie	29	23	– 21,6	23	20	– 11,5
J	Information und Kommunikation	28	24	16,7	17	11	– 26,1
K	Erbringung von Finanz- und Versicherungs- dienstleistungen	12	12	—	4	2	– 71,4
L	Grundstücks- und Wohnungswesen	5	3	66,7	3	2	—
M	Erbringung von freiberuflichen, wissenschaft- lichen und technischen Dienstleistungen	51	48	45,7	36	29	28,6
N	Erbringung v. sonst. wirtschaftl. Dienstleistungen	51	48	88,9	30	24	– 3,2
O	Öffentliche Verwaltung, Verteidigung; Sozialversicherung	—	—	—	—	—	—
P	Erziehung und Unterricht	10	9	25,0	7	4	– 22,2
Q	Gesundheits- und Sozialwesen	6	6	—	9	8	28,6
R	Kunst, Unterhaltung und Erholung	5	5	– 28,6	9	8	80,0
S	Erbringung von sonstigen Dienstleistungen	23	21	—	20	15	– 4,8
A-S	Insgesamt	334	303	21,0	245	196	– 10,9

Frankfurt am Main, Stadt

A	Land- und Forstwirtschaft, Fischerei	—	—	– 100,0	1	1	—
B	Bergbau und Gewinnung v. Steinen u. Erden	—	—	—	—	—	—
C	Verarbeitendes Gewerbe	40	36	—	60	49	140,0
D	Energieversorgung	15	14	—	12	12	1100,0
E	Wasserversorgung; Abwasser- und Abfall- entsorgung und Beseitigung von Umwelt- verschmutzungen	—	—	– 100,0	2	2	—
F	Baugewerbe	136	120	14,3	114	93	29,5
G	Handel; Instandhaltung und Reparatur von Kraftfahrzeugen	458	425	—	308	264	5,8
H	Verkehr und Lagerei	113	108	27,0	78	73	5,4
I	Gastgewerbe; Beherbergung und Gastronomie	183	162	17,3	146	126	3,5
J	Information und Kommunikation	112	97	– 11,1	73	59	4,3
K	Erbringung von Finanz- und Versicherungs- dienstleistungen	59	51	11,3	42	32	– 12,5

**3. Gewerbeanzeigen¹⁾ in Hessen im 2. Vierteljahr 2024
nach ausgewählten Wirtschaftsabschnitten und Verwaltungsbezirken**

Nr. der Wirt- schafts- klassifi- kation ²⁾	Wirtschaftsabschnitt	Anmeldungen			Abmeldungen		
		insgesamt	darunter	Zu- bzw. Abnahme (–) gegenüber dem gleichen Vorjahres- zeitraum in Prozent	insgesamt	darunter	Zu- bzw. Abnahme (–) gegenüber dem gleichen Vorjahres- zeitraum in Prozent
			Neu- errich- tung ³⁾			Auf- gabe ⁴⁾	
L	Grundstücks- und Wohnungswesen	52	47	– 3,7	48	43	26,3
M	Erbringung von freiberuflichen, wissenschaftlichen und technischen Dienstleistungen	265	228	– 8,0	171	138	– 1,7
N	Erbringung v. sonst. wirtschaftl. Dienstleistungen	250	229	– 10,1	163	133	– 3,0
O	Öffentliche Verwaltung, Verteidigung; Sozialversicherung	—	—	—	—	—	—
P	Erziehung und Unterricht	75	71	31,6	29	23	– 6,5
Q	Gesundheits- und Sozialwesen	40	32	122,2	21	18	– 38,2
R	Kunst, Unterhaltung und Erholung	36	33	44,0	26	23	62,5
S	Erbringung von sonstigen Dienstleistungen	139	120	26,4	90	80	– 17,4
A-S	Insgesamt	1 973	1 773	5,3	1 384	1 169	5,7
Offenbach am Main, Stadt							
A	Land- und Forstwirtschaft, Fischerei	—	—	—	—	—	—
B	Bergbau und Gewinnung v. Steinen u. Erden	—	—	—	—	—	—
C	Verarbeitendes Gewerbe	8	6	– 20,0	9	7	80,0
D	Energieversorgung	3	3	200,0	1	—	—
E	Wasserversorgung; Abwasser- und Abfallentsorgung und Beseitigung von Umweltverschmutzungen	—	—	—	—	—	—
F	Baugewerbe	64	56	– 46,2	66	57	69,2
G	Handel; Instandhaltung und Reparatur von Kraftfahrzeugen	81	78	– 23,6	60	57	17,6
H	Verkehr und Lagerei	39	39	11,4	27	25	28,6
I	Gastgewerbe; Beherbergung und Gastronomie	41	39	—	25	24	– 10,7
J	Information und Kommunikation	19	15	– 26,9	13	11	30,0
K	Erbringung von Finanz- und Versicherungsdienstleistungen	15	14	– 16,7	9	8	200,0
L	Grundstücks- und Wohnungswesen	4	3	100,0	5	4	66,7
M	Erbringung von freiberuflichen, wissenschaftlichen und technischen Dienstleistungen	48	38	4,3	24	18	—
N	Erbringung v. sonst. wirtschaftl. Dienstleistungen	68	62	13,3	55	47	34,1
O	Öffentliche Verwaltung, Verteidigung; Sozialversicherung	—	—	—	—	—	—
P	Erziehung und Unterricht	4	4	– 63,6	5	2	400,0
Q	Gesundheits- und Sozialwesen	4	4	– 66,7	7	6	40,0
R	Kunst, Unterhaltung und Erholung	16	16	23,1	6	6	20,0
S	Erbringung von sonstigen Dienstleistungen	32	28	– 15,8	34	30	21,4
A-S	Insgesamt	446	405	– 17,1	346	302	31,1
Wiesbaden, Landeshauptstadt							
A	Land- und Forstwirtschaft, Fischerei	—	—	– 100,0	2	2	—
B	Bergbau und Gewinnung v. Steinen u. Erden	—	—	—	—	—	—
C	Verarbeitendes Gewerbe	21	19	5,0	18	15	—
D	Energieversorgung	2	1	—	1	—	– 50,0
E	Wasserversorgung; Abwasser- und Abfallentsorgung und Beseitigung von Umweltverschmutzungen	1	1	—	1	1	—

**3. Gewerbeanzeigen¹⁾ in Hessen im 2. Vierteljahr 2024
nach ausgewählten Wirtschaftsabschnitten und Verwaltungsbezirken**

Nr. der Wirt- schafts- klassifi- kation ²⁾	Wirtschaftsabschnitt	Anmeldungen			Abmeldungen		
		insgesamt	darunter	Zu- bzw. Abnahme (–) gegenüber dem gleichen Vorjahres- zeitraum in Prozent	insgesamt	darunter	Zu- bzw. Abnahme (–) gegenüber dem gleichen Vorjahres- zeitraum in Prozent
			Neu- errich- tung ³⁾			Auf- gabe ⁴⁾	
F	Baugewerbe	42	33	– 30,0	49	41	– 18,3
G	Handel; Instandhaltung und Reparatur von Kraftfahrzeugen	145	121	– 20,8	146	127	15,0
H	Verkehr und Lagerei	30	30	– 14,3	28	28	– 3,4
I	Gastgewerbe; Beherbergung und Gastronomie	64	51	10,3	56	43	36,6
J	Information und Kommunikation	39	38	5,4	46	44	58,6
K	Erbringung von Finanz- und Versicherungs- dienstleistungen	23	19	35,3	21	17	– 25,0
L	Grundstücks- und Wohnungswesen	11	8	– 35,3	6	5	– 50,0
M	Erbringung von freiberuflichen, wissenschaft- lichen und technischen Dienstleistungen	88	76	– 12,0	84	72	25,4
N	Erbringung v. sonst. wirtschaftl. Dienstleistungen	104	95	16,9	77	70	– 3,8
O	Öffentliche Verwaltung, Verteidigung; Sozialversicherung	—	—	—	—	—	—
P	Erziehung und Unterricht	22	21	22,2	16	12	300,0
Q	Gesundheits- und Sozialwesen	20	16	42,9	3	3	– 40,0
R	Kunst, Unterhaltung und Erholung	11	8	– 15,4	7	7	—
S	Erbringung von sonstigen Dienstleistungen	47	40	– 17,5	45	39	– 26,2
A-S	Insgesamt	670	577	– 7,3	606	526	6,1
Landkreis Bergstraße							
A	Land- und Forstwirtschaft, Fischerei	2	2	– 33,3	1	1	– 80,0
B	Bergbau und Gewinnung v. Steinen u. Erden	—	—	—	—	—	—
C	Verarbeitendes Gewerbe	17	13	– 34,6	16	16	– 15,8
D	Energieversorgung	5	4	—	4	2	– 42,9
E	Wasserversorgung; Abwasser- und Abfall- entsorgung und Beseitigung von Umwelt- verschmutzungen	—	—	—	1	1	—
F	Baugewerbe	56	47	– 9,7	67	65	3,1
G	Handel; Instandhaltung und Reparatur von Kraftfahrzeugen	114	92	– 23,0	123	109	– 20,6
H	Verkehr und Lagerei	17	14	70,0	13	12	– 38,1
I	Gastgewerbe; Beherbergung und Gastronomie	44	37	22,2	35	26	9,4
J	Information und Kommunikation	26	21	18,2	19	18	11,8
K	Erbringung von Finanz- und Versicherungs- dienstleistungen	23	19	64,3	27	26	92,9
L	Grundstücks- und Wohnungswesen	16	11	6,7	7	4	– 56,3
M	Erbringung von freiberuflichen, wissenschaft- lichen und technischen Dienstleistungen	61	56	17,3	36	28	– 32,1
N	Erbringung v. sonst. wirtschaftl. Dienstleistungen	74	61	25,4	55	51	10,0
O	Öffentliche Verwaltung, Verteidigung; Sozialversicherung	—	—	—	—	—	—
P	Erziehung und Unterricht	21	20	23,5	10	10	– 28,6
Q	Gesundheits- und Sozialwesen	8	7	33,3	7	6	– 22,2
R	Kunst, Unterhaltung und Erholung	13	11	18,2	8	7	– 38,5
S	Erbringung von sonstigen Dienstleistungen	47	41	42,4	46	39	9,5
A-S	Insgesamt	544	456	4,8	475	421	– 10,9

3. Gewerbeanzeigen¹⁾ in Hessen im 2. Vierteljahr 2024
nach ausgewählten Wirtschaftsabschnitten und Verwaltungsbezirken

Nr. der Wirt- schafts- klassifi- kation ²⁾	Wirtschaftsabschnitt	Anmeldungen			Abmeldungen		
		insgesamt	darunter	Zu- bzw. Abnahme (–) gegenüber dem gleichen Vorjahres- zeitraum in Prozent	insgesamt	darunter	Zu- bzw. Abnahme (–) gegenüber dem gleichen Vorjahres- zeitraum in Prozent
			Neu- errich- tung ³⁾			Auf- gabe ⁴⁾	
Landkreis Darmstadt-Dieburg							
A	Land- und Forstwirtschaft, Fischerei	2	2	– 50,0	—	—	– 100,0
B	Bergbau und Gewinnung v. Steinen u. Erden	—	—	—	—	—	—
C	Verarbeitendes Gewerbe	25	19	4,2	23	17	– 11,5
D	Energieversorgung	5	4	—	3	3	– 62,5
E	Wasserversorgung; Abwasser- und Abfall- entsorgung und Beseitigung von Umwelt- verschmutzungen	2	2	—	1	1	—
F	Baugewerbe	36	32	– 55,0	63	50	– 1,6
G	Handel; Instandhaltung und Reparatur von Kraftfahrzeugen	152	131	– 20,8	130	112	– 16,7
H	Verkehr und Lagerei	18	14	– 10,0	18	14	– 43,8
I	Gastgewerbe; Beherbergung und Gastronomie	41	30	—	34	26	– 5,6
J	Information und Kommunikation	33	26	10,0	25	18	25,0
K	Erbringung von Finanz- und Versicherungs- dienstleistungen	16	13	– 11,1	21	16	– 27,6
L	Grundstücks- und Wohnungswesen	11	6	– 35,3	11	7	—
M	Erbringung von freiberuflichen, wissenschaft- lichen und technischen Dienstleistungen	64	56	– 19,0	68	59	1,5
N	Erbringung v. sonst. wirtschaftl. Dienstleistungen	89	76	3,5	67	55	11,7
O	Öffentliche Verwaltung, Verteidigung; Sozialversicherung	—	—	—	—	—	—
P	Erziehung und Unterricht	18	16	– 5,3	14	11	– 22,2
Q	Gesundheits- und Sozialwesen	14	11	– 33,3	8	7	– 80,0
R	Kunst, Unterhaltung und Erholung	16	15	45,5	12	11	20,0
S	Erbringung von sonstigen Dienstleistungen	46	36	– 30,3	63	55	1,6
A-S	Insgesamt	588	489	– 17,5	561	462	– 12,8
Landkreis Groß-Gerau							
A	Land- und Forstwirtschaft, Fischerei	—	—	– 100,0	1	1	—
B	Bergbau und Gewinnung v. Steinen u. Erden	—	—	—	—	—	—
C	Verarbeitendes Gewerbe	22	18	22,2	22	19	144,4
D	Energieversorgung	1	1	—	1	1	– 50,0
E	Wasserversorgung; Abwasser- und Abfall- entsorgung und Beseitigung von Umwelt- verschmutzungen	—	—	– 100,0	—	—	– 100,0
F	Baugewerbe	58	45	– 20,5	60	47	17,6
G	Handel; Instandhaltung und Reparatur von Kraftfahrzeugen	164	138	– 1,2	133	106	– 11,3
H	Verkehr und Lagerei	51	40	– 3,8	41	36	– 30,5
I	Gastgewerbe; Beherbergung und Gastronomie	47	31	4,4	45	35	32,4
J	Information und Kommunikation	31	27	47,6	15	11	7,1
K	Erbringung von Finanz- und Versicherungs- dienstleistungen	24	19	– 4,0	15	11	– 46,4
L	Grundstücks- und Wohnungswesen	11	8	– 35,3	6	5	– 53,8
M	Erbringung von freiberuflichen, wissenschaft- lichen und technischen Dienstleistungen	56	48	– 16,4	52	42	– 10,3

3. Gewerbeanzeigen¹⁾ in Hessen im 2. Vierteljahr 2024
nach ausgewählten Wirtschaftsabschnitten und Verwaltungsbezirken

Nr. der Wirt- schafts- klassifi- kation ²⁾	Wirtschaftsabschnitt	Anmeldungen			Abmeldungen		
		insgesamt	darunter	Zu- bzw. Abnahme (–) gegenüber dem gleichen Vorjahres- zeitraum in Prozent	insgesamt	darunter	Zu- bzw. Abnahme (–) gegenüber dem gleichen Vorjahres- zeitraum in Prozent
			Neu- errich- tung ³⁾			Auf- gabe ⁴⁾	
N	Erbringung v. sonst. wirtschaftl. Dienstleistungen	87	72	– 17,9	69	55	– 1,4
O	Öffentliche Verwaltung, Verteidigung; Sozialversicherung	—	—	—	—	—	—
P	Erziehung und Unterricht	18	17	—	15	12	200,0
Q	Gesundheits- und Sozialwesen	9	6	12,5	6	4	—
R	Kunst, Unterhaltung und Erholung	25	21	177,8	12	11	50,0
S	Erbringung von sonstigen Dienstleistungen	62	53	31,9	36	26	– 16,3
A-S	Insgesamt	666	544	– 1,8	529	422	– 4,0
Hochtaunuskreis							
A	Land- und Forstwirtschaft, Fischerei	2	2	– 33,3	1	1	– 66,7
B	Bergbau und Gewinnung v. Steinen u. Erden	—	—	– 100,0	—	—	—
C	Verarbeitendes Gewerbe	18	10	– 30,8	22	15	– 4,3
D	Energieversorgung	2	—	—	1	1	– 66,7
E	Wasserversorgung; Abwasser- und Abfall- entsorgung und Beseitigung von Umwelt- verschmutzungen	1	—	– 50,0	1	—	– 50,0
F	Baugewerbe	41	33	– 34,9	34	27	30,8
G	Handel; Instandhaltung und Reparatur von Kraftfahrzeugen	95	73	– 37,5	120	100	—
H	Verkehr und Lagerei	32	26	68,4	9	7	– 47,1
I	Gastgewerbe; Beherbergung und Gastronomie	38	26	15,2	33	22	26,9
J	Information und Kommunikation	39	32	– 9,3	25	20	– 7,4
K	Erbringung von Finanz- und Versicherungs- dienstleistungen	29	21	3,6	14	11	– 51,7
L	Grundstücks- und Wohnungswesen	14	11	– 56,3	11	7	– 21,4
M	Erbringung von freiberuflichen, wissenschaft- lichen und technischen Dienstleistungen	81	62	– 2,4	56	44	– 13,8
N	Erbringung v. sonst. wirtschaftl. Dienstleistungen	83	70	9,2	57	48	21,3
O	Öffentliche Verwaltung, Verteidigung; Sozialversicherung	—	—	—	—	—	—
P	Erziehung und Unterricht	16	14	– 33,3	9	7	– 47,1
Q	Gesundheits- und Sozialwesen	10	9	– 60,0	9	9	– 57,1
R	Kunst, Unterhaltung und Erholung	8	7	—	6	6	100,0
S	Erbringung von sonstigen Dienstleistungen	50	47	4,2	33	28	– 13,2
A-S	Insgesamt	559	443	– 16,3	441	353	– 8,3
Main-Kinzig-Kreis							
A	Land- und Forstwirtschaft, Fischerei	3	3	– 50,0	1	1	– 75,0
B	Bergbau und Gewinnung v. Steinen u. Erden	—	—	—	—	—	—
C	Verarbeitendes Gewerbe	39	28	– 53,0	38	30	– 40,6
D	Energieversorgung	3	2	—	9	9	200,0
E	Wasserversorgung; Abwasser- und Abfall- entsorgung und Beseitigung von Umwelt- verschmutzungen	2	1	100,0	3	1	—

3. Gewerbeanzeigen¹⁾ in Hessen im 2. Vierteljahr 2024
nach ausgewählten Wirtschaftsabschnitten und Verwaltungsbezirken

Nr. der Wirt- schafts- klassifi- kation ²⁾	Wirtschaftsabschnitt	Anmeldungen			Abmeldungen		
		insgesamt	darunter	Zu- bzw. Abnahme (–) gegenüber dem gleichen Vorjahres- zeitraum in Prozent	insgesamt	darunter	Zu- bzw. Abnahme (–) gegenüber dem gleichen Vorjahres- zeitraum in Prozent
			Neu- errich- tung ³⁾			Auf- gabe ⁴⁾	
F	Baugewerbe	133	111	2,3	107	89	– 14,4
G	Handel; Instandhaltung und Reparatur von Kraftfahrzeugen	234	181	– 22,3	206	174	5,1
H	Verkehr und Lagerei	37	34	19,4	24	19	– 7,7
I	Gastgewerbe; Beherbergung und Gastronomie	77	61	30,5	60	44	7,1
J	Information und Kommunikation	37	27	– 28,8	38	30	– 5,0
K	Erbringung von Finanz- und Versicherungs- dienstleistungen	52	38	18,2	39	29	25,8
L	Grundstücks- und Wohnungswesen	17	14	– 15,0	18	11	– 21,7
M	Erbringung von freiberuflichen, wissenschaft- lichen und technischen Dienstleistungen	130	113	3,2	85	77	1,2
N	Erbringung v. sonst. wirtschaftl. Dienstleistungen	144	125	4,3	110	85	13,4
O	Öffentliche Verwaltung, Verteidigung; Sozialversicherung	—	—	—	—	—	—
P	Erziehung und Unterricht	37	33	19,4	23	19	43,8
Q	Gesundheits- und Sozialwesen	12	11	– 61,3	13	11	– 40,9
R	Kunst, Unterhaltung und Erholung	17	17	– 29,2	14	14	– 22,2
S	Erbringung von sonstigen Dienstleistungen	78	66	– 14,3	72	65	10,8
A-S	Insgesamt	1 052	865	– 10,2	860	708	– 1,5
Main-Taunus-Kreis							
A	Land- und Forstwirtschaft, Fischerei	3	1	– 25,0	1	1	—
B	Bergbau und Gewinnung v. Steinen u. Erden	—	—	—	—	—	—
C	Verarbeitendes Gewerbe	21	19	133,3	14	10	– 17,6
D	Energieversorgung	1	1	—	2	1	—
E	Wasserversorgung; Abwasser- und Abfall- entsorgung und Beseitigung von Umwelt- verschmutzungen	2	2	—	—	—	—
F	Baugewerbe	58	43	– 25,6	68	54	7,9
G	Handel; Instandhaltung und Reparatur von Kraftfahrzeugen	120	96	– 7,0	94	78	11,9
H	Verkehr und Lagerei	29	25	38,1	15	13	– 25,0
I	Gastgewerbe; Beherbergung und Gastronomie	31	25	– 16,2	22	17	– 35,3
J	Information und Kommunikation	38	28	11,8	24	15	– 22,6
K	Erbringung von Finanz- und Versicherungs- dienstleistungen	24	22	– 14,3	38	30	52,0
L	Grundstücks- und Wohnungswesen	18	12	12,5	23	15	– 4,2
M	Erbringung von freiberuflichen, wissenschaft- lichen und technischen Dienstleistungen	83	61	25,8	66	50	61,0
N	Erbringung v. sonst. wirtschaftl. Dienstleistungen	96	72	28,0	57	45	29,5
O	Öffentliche Verwaltung, Verteidigung; Sozialversicherung	—	—	—	—	—	—
P	Erziehung und Unterricht	31	25	82,4	9	8	– 30,8
Q	Gesundheits- und Sozialwesen	15	13	36,4	9	7	—
R	Kunst, Unterhaltung und Erholung	9	7	80,0	2	1	– 60,0
S	Erbringung von sonstigen Dienstleistungen	38	33	– 25,5	43	38	22,9
A-S	Insgesamt	617	485	6,0	487	383	8,9

3. Gewerbeanzeigen¹⁾ in Hessen im 2. Vierteljahr 2024
nach ausgewählten Wirtschaftsabschnitten und Verwaltungsbezirken

Nr. der Wirt- schafts- klassifi- kation ²⁾	Wirtschaftsabschnitt	Anmeldungen			Abmeldungen		
		insgesamt	darunter	Zu- bzw. Abnahme (–) gegenüber dem gleichen Vorjahres- zeitraum in Prozent	insgesamt	darunter	Zu- bzw. Abnahme (–) gegenüber dem gleichen Vorjahres- zeitraum in Prozent
			Neu- errich- tung ³⁾			Auf- gabe ⁴⁾	
Odenwaldkreis							
A	Land- und Forstwirtschaft, Fischerei	3	3	—	—	—	– 100,0
B	Bergbau und Gewinnung v. Steinen u. Erden	—	—	—	—	—	—
C	Verarbeitendes Gewerbe	16	11	100,0	6	5	—
D	Energieversorgung	—	—	– 100,0	2	2	—
E	Wasserversorgung; Abwasser- und Abfall- entsorgung und Beseitigung von Umwelt- verschmutzungen	—	—	—	—	—	—
F	Baugewerbe	20	18	– 33,3	15	13	– 55,9
G	Handel; Instandhaltung und Reparatur von Kraftfahrzeugen	36	28	2,9	29	24	– 40,8
H	Verkehr und Lagerei	3	3	– 25,0	4	4	– 20,0
I	Gastgewerbe; Beherbergung und Gastronomie	17	14	– 10,5	13	8	30,0
J	Information und Kommunikation	7	7	40,0	7	7	75,0
K	Erbringung von Finanz- und Versicherungs- dienstleistungen	3	2	– 25,0	5	3	66,7
L	Grundstücks- und Wohnungswesen	2	1	– 50,0	—	—	—
M	Erbringung von freiberuflichen, wissenschaft- lichen und technischen Dienstleistungen	13	11	– 45,8	10	9	– 47,4
N	Erbringung v. sonst. wirtschaftl. Dienstleistungen	36	32	24,1	21	17	– 19,2
O	Öffentliche Verwaltung, Verteidigung; Sozialversicherung	—	—	—	—	—	—
P	Erziehung und Unterricht	7	7	40,0	2	2	– 75,0
Q	Gesundheits- und Sozialwesen	6	6	—	3	3	– 40,0
R	Kunst, Unterhaltung und Erholung	6	5	20,0	1	1	– 75,0
S	Erbringung von sonstigen Dienstleistungen	21	18	5,0	7	5	– 58,8
A-S	Insgesamt	196	166	– 3,9	125	103	– 35,9
Landkreis Offenbach							
A	Land- und Forstwirtschaft, Fischerei	1	—	—	—	—	– 100,0
B	Bergbau und Gewinnung v. Steinen u. Erden	—	—	—	—	—	—
C	Verarbeitendes Gewerbe	25	21	– 28,6	24	20	14,3
D	Energieversorgung	2	2	– 60,0	2	2	– 50,0
E	Wasserversorgung; Abwasser- und Abfall- entsorgung und Beseitigung von Umwelt- verschmutzungen	2	2	100,0	—	—	– 100,0
F	Baugewerbe	101	78	26,3	100	81	– 4,8
G	Handel; Instandhaltung und Reparatur von Kraftfahrzeugen	206	166	0,5	204	164	27,5
H	Verkehr und Lagerei	39	31	5,4	44	40	63,0
I	Gastgewerbe; Beherbergung und Gastronomie	58	45	23,4	38	27	—
J	Information und Kommunikation	44	38	– 2,2	22	18	– 35,3
K	Erbringung von Finanz- und Versicherungs- dienstleistungen	39	32	– 18,8	35	29	25,0
L	Grundstücks- und Wohnungswesen	23	18	27,8	14	12	– 36,4
M	Erbringung von freiberuflichen, wissenschaft- lichen und technischen Dienstleistungen	113	93	6,6	97	77	32,9

3. Gewerbeanzeigen¹⁾ in Hessen im 2. Vierteljahr 2024
nach ausgewählten Wirtschaftsabschnitten und Verwaltungsbezirken

Nr. der Wirt- schafts- klassifi- kation ²⁾	Wirtschaftsabschnitt	Anmeldungen			Abmeldungen		
		insgesamt	darunter	Zu- bzw. Abnahme (–) gegenüber dem gleichen Vorjahres- zeitraum in Prozent	insgesamt	darunter	Zu- bzw. Abnahme (–) gegenüber dem gleichen Vorjahres- zeitraum in Prozent
			Neu- errich- tung ³⁾			Auf- gabe ⁴⁾	
N	Erbringung v. sonst. wirtschaftl. Dienstleistungen	127	112	28,3	106	93	26,2
O	Öffentliche Verwaltung, Verteidigung; Sozialversicherung	—	—	—	—	—	—
P	Erziehung und Unterricht	36	31	2,9	25	22	66,7
Q	Gesundheits- und Sozialwesen	21	18	10,5	21	19	75,0
R	Kunst, Unterhaltung und Erholung	18	13	20,0	34	31	240,0
S	Erbringung von sonstigen Dienstleistungen	75	59	47,1	51	41	24,4
A-S	Insgesamt	930	759	9,8	817	676	20,5
Rheingau-Taunus-Kreis							
A	Land- und Forstwirtschaft, Fischerei	3	3	50,0	—	—	– 100,0
B	Bergbau und Gewinnung v. Steinen u. Erden	—	—	—	—	—	—
C	Verarbeitendes Gewerbe	17	12	21,4	16	14	33,3
D	Energieversorgung	2	2	– 50,0	2	2	– 50,0
E	Wasserversorgung; Abwasser- und Abfall- entsorgung und Beseitigung von Umwelt- verschmutzungen	—	—	– 100,0	—	—	– 100,0
F	Baugewerbe	33	26	– 19,5	24	21	– 4,0
G	Handel; Instandhaltung und Reparatur von Kraftfahrzeugen	82	67	– 7,9	65	58	– 17,7
H	Verkehr und Lagerei	8	8	14,3	4	3	– 20,0
I	Gastgewerbe; Beherbergung und Gastronomie	26	21	8,3	15	10	– 50,0
J	Information und Kommunikation	24	19	60,0	18	13	—
K	Erbringung von Finanz- und Versicherungs- dienstleistungen	16	9	– 11,1	18	14	– 5,3
L	Grundstücks- und Wohnungswesen	7	4	—	12	9	– 7,7
M	Erbringung von freiberuflichen, wissenschaft- lichen und technischen Dienstleistungen	48	37	– 18,6	42	37	– 4,5
N	Erbringung v. sonst. wirtschaftl. Dienstleistungen	65	50	– 11,0	52	47	26,8
O	Öffentliche Verwaltung, Verteidigung; Sozialversicherung	—	—	—	—	—	—
P	Erziehung und Unterricht	13	11	– 7,1	14	12	27,3
Q	Gesundheits- und Sozialwesen	11	7	10,0	7	5	– 41,7
R	Kunst, Unterhaltung und Erholung	3	3	– 66,7	8	7	– 50,0
S	Erbringung von sonstigen Dienstleistungen	43	34	– 8,5	30	20	7,1
A-S	Insgesamt	401	313	– 7,6	327	272	– 9,2
Wetteraukreis							
A	Land- und Forstwirtschaft, Fischerei	5	5	150,0	5	4	– 16,7
B	Bergbau und Gewinnung v. Steinen u. Erden	—	—	—	—	—	—
C	Verarbeitendes Gewerbe	21	16	– 40,0	21	20	– 41,7
D	Energieversorgung	2	1	– 66,7	6	5	20,0
E	Wasserversorgung; Abwasser- und Abfall- entsorgung und Beseitigung von Umwelt- verschmutzungen	1	1	—	—	—	—

3. Gewerbeanzeigen¹⁾ in Hessen im 2. Vierteljahr 2024
nach ausgewählten Wirtschaftsabschnitten und Verwaltungsbezirken

Nr. der Wirt- schafts- klassifi- kation ²⁾	Wirtschaftsabschnitt	Anmeldungen			Abmeldungen		
		insgesamt	darunter	Zu- bzw. Abnahme (–) gegenüber dem gleichen Vorjahres- zeitraum in Prozent	insgesamt	darunter	Zu- bzw. Abnahme (–) gegenüber dem gleichen Vorjahres- zeitraum in Prozent
			Neu- errich- tung ³⁾			Auf- gabe ⁴⁾	
F	Baugewerbe	50	36	– 35,1	81	70	3,8
G	Handel; Instandhaltung und Reparatur von Kraftfahrzeugen	153	121	0,7	171	149	23,9
H	Verkehr und Lagerei	17	16	– 29,2	10	7	– 47,4
I	Gastgewerbe; Beherbergung und Gastronomie	48	36	41,2	43	33	95,5
J	Information und Kommunikation	32	21	– 5,9	21	16	– 38,2
K	Erbringung von Finanz- und Versicherungs- dienstleistungen	22	19	4,8	19	16	– 24,0
L	Grundstücks- und Wohnungswesen	19	13	46,2	26	20	– 7,1
M	Erbringung von freiberuflichen, wissenschaft- lichen und technischen Dienstleistungen	77	63	—	58	40	– 7,9
N	Erbringung v. sonst. wirtschaftl. Dienstleistungen	103	94	19,8	71	56	– 12,3
O	Öffentliche Verwaltung, Verteidigung; Sozialversicherung	—	—	—	—	—	—
P	Erziehung und Unterricht	23	19	—	20	18	—
Q	Gesundheits- und Sozialwesen	8	6	– 46,7	8	6	– 65,2
R	Kunst, Unterhaltung und Erholung	16	12	77,8	6	4	20,0
S	Erbringung von sonstigen Dienstleistungen	60	55	– 11,8	58	45	31,8
A-S	Insgesamt	657	534	– 2,8	624	509	– 0,5
Reg.-Bez. Darmstadt							
A	Land- und Forstwirtschaft, Fischerei	24	21	– 33,3	13	12	– 56,7
B	Bergbau und Gewinnung v. Steinen u. Erden	—	—	– 100,0	—	—	—
C	Verarbeitendes Gewerbe	299	237	– 16,5	294	241	– 0,3
D	Energieversorgung	43	35	13,2	48	41	11,6
E	Wasserversorgung; Abwasser- und Abfall- entsorgung und Beseitigung von Umwelt- verschmutzungen	15	13	114,3	9	6	– 25,0
F	Baugewerbe	852	699	– 17,3	855	714	1,7
G	Handel; Instandhaltung und Reparatur von Kraftfahrzeugen	2 109	1 779	– 11,2	1 853	1 576	1,6
H	Verkehr und Lagerei	441	396	12,8	324	289	– 10,5
I	Gastgewerbe; Beherbergung und Gastronomie	744	601	11,5	588	461	6,1
J	Information und Kommunikation	509	420	– 1,0	363	291	– 2,2
K	Erbringung von Finanz- und Versicherungs- dienstleistungen	357	290	2,6	307	244	– 5,2
L	Grundstücks- und Wohnungswesen	210	159	– 10,6	190	144	– 13,6
M	Erbringung von freiberuflichen, wissenschaft- lichen und technischen Dienstleistungen	1 178	990	– 2,5	885	720	2,9
N	Erbringung v. sonst. wirtschaftl. Dienstleistungen	1 377	1 198	7,5	990	826	7,6
O	Öffentliche Verwaltung, Verteidigung; Sozialversicherung	—	—	—	—	—	—
P	Erziehung und Unterricht	331	298	11,4	198	162	8,8
Q	Gesundheits- und Sozialwesen	184	152	– 8,9	131	112	– 37,6
R	Kunst, Unterhaltung und Erholung	199	173	21,3	151	137	20,8
S	Erbringung von sonstigen Dienstleistungen	761	651	1,5	628	526	– 0,9
A-S	Insgesamt	9 633	8 112	– 2,7	7 827	6 502	0,3

**3. Gewerbeanzeigen¹⁾ in Hessen im 2. Vierteljahr 2024
nach ausgewählten Wirtschaftsabschnitten und Verwaltungsbezirken**

Nr. der Wirt- schafts- klassifi- kation ²⁾	Wirtschaftsabschnitt	Anmeldungen			Abmeldungen		
		insgesamt	darunter	Zu- bzw. Abnahme (–) gegenüber dem gleichen Vorjahres- zeitraum in Prozent	insgesamt	darunter	Zu- bzw. Abnahme (–) gegenüber dem gleichen Vorjahres- zeitraum in Prozent
			Neu- errich- tung ³⁾			Auf- gabe ⁴⁾	
Landkreis Gießen							
A	Land- und Forstwirtschaft, Fischerei	2	1	– 50,0	2	2	– 33,3
B	Bergbau und Gewinnung v. Steinen u. Erden	—	—	—	—	—	—
C	Verarbeitendes Gewerbe	18	17	– 35,7	27	22	22,7
D	Energieversorgung	2	2	– 77,8	—	—	– 100,0
E	Wasserversorgung; Abwasser- und Abfall- entsorgung und Beseitigung von Umwelt- verschmutzungen	7	7	600,0	2	1	—
F	Baugewerbe	63	52	21,2	41	32	– 12,8
G	Handel; Instandhaltung und Reparatur von Kraftfahrzeugen	146	125	– 11,0	130	106	—
H	Verkehr und Lagerei	9	6	– 43,8	17	17	54,5
I	Gastgewerbe; Beherbergung und Gastronomie	47	25	– 13,0	37	24	12,1
J	Information und Kommunikation	31	27	– 11,4	30	26	87,5
K	Erbringung von Finanz- und Versicherungs- dienstleistungen	30	22	42,9	20	13	– 9,1
L	Grundstücks- und Wohnungswesen	21	18	162,5	8	8	– 20,0
M	Erbringung von freiberuflichen, wissenschaft- lichen und technischen Dienstleistungen	86	71	24,6	62	50	26,5
N	Erbringung v. sonst. wirtschaftl. Dienstleistungen	79	71	– 6,0	60	47	– 4,8
O	Öffentliche Verwaltung, Verteidigung; Sozialversicherung	—	—	—	—	—	—
P	Erziehung und Unterricht	20	18	42,9	10	7	– 9,1
Q	Gesundheits- und Sozialwesen	14	13	– 12,5	10	9	– 44,4
R	Kunst, Unterhaltung und Erholung	28	23	100,0	16	11	100,0
S	Erbringung von sonstigen Dienstleistungen	43	37	10,3	42	34	7,7
A-S	Insgesamt	646	535	2,9	514	409	6,2
Lahn-Dill-Kreis							
A	Land- und Forstwirtschaft, Fischerei	1	1	– 66,7	—	—	– 100,0
B	Bergbau und Gewinnung v. Steinen u. Erden	1	1	—	—	—	—
C	Verarbeitendes Gewerbe	26	20	– 10,3	22	15	– 26,7
D	Energieversorgung	3	3	200,0	1	1	—
E	Wasserversorgung; Abwasser- und Abfall- entsorgung und Beseitigung von Umwelt- verschmutzungen	1	—	– 50,0	1	1	—
F	Baugewerbe	49	44	—	34	29	– 30,6
G	Handel; Instandhaltung und Reparatur von Kraftfahrzeugen	141	118	– 7,8	131	110	15,9
H	Verkehr und Lagerei	10	7	– 37,5	11	7	10,0
I	Gastgewerbe; Beherbergung und Gastronomie	36	28	20,0	26	22	– 3,7
J	Information und Kommunikation	16	15	– 33,3	10	10	– 28,6
K	Erbringung von Finanz- und Versicherungs- dienstleistungen	22	19	– 15,4	18	15	– 10,0

3. Gewerbeanzeigen¹⁾ in Hessen im 2. Vierteljahr 2024
nach ausgewählten Wirtschaftsabschnitten und Verwaltungsbezirken

Nr. der Wirt- schafts- klassifi- kation ²⁾	Wirtschaftsabschnitt	Anmeldungen			Abmeldungen		
		insgesamt	darunter	Zu- bzw. Abnahme (–) gegenüber dem gleichen Vorjahres- zeitraum in Prozent	insgesamt	darunter	Zu- bzw. Abnahme (–) gegenüber dem gleichen Vorjahres- zeitraum in Prozent
			Neu- errich- tung ³⁾			Auf- gabe ⁴⁾	
L	Grundstücks- und Wohnungswesen	7	5	– 63,2	10	8	66,7
M	Erbringung von freiberuflichen, wissenschaft- lichen und technischen Dienstleistungen	61	52	32,6	36	26	12,5
N	Erbringung v. sonst. wirtschaftl. Dienstleistungen	73	67	– 11,0	42	38	—
O	Öffentliche Verwaltung, Verteidigung; Sozialversicherung	—	—	—	—	—	—
P	Erziehung und Unterricht	15	10	—	10	8	42,9
Q	Gesundheits- und Sozialwesen	16	15	60,0	1	1	– 91,7
R	Kunst, Unterhaltung und Erholung	12	10	33,3	9	9	28,6
S	Erbringung von sonstigen Dienstleistungen	34	30	– 2,9	31	26	– 8,8
A-S	Insgesamt	524	445	– 4,6	393	326	– 3,2
Landkreis Limburg-Weilburg							
A	Land- und Forstwirtschaft, Fischerei	4	2	33,3	2	1	100,0
B	Bergbau und Gewinnung v. Steinen u. Erden	—	—	—	—	—	—
C	Verarbeitendes Gewerbe	11	10	– 26,7	12	11	– 20,0
D	Energieversorgung	10	10	42,9	4	4	—
E	Wasserversorgung; Abwasser- und Abfall- entsorgung und Beseitigung von Umwelt- verschmutzungen	2	2	—	—	—	—
F	Baugewerbe	42	32	2,4	47	39	4,4
G	Handel; Instandhaltung und Reparatur von Kraftfahrzeugen	80	70	– 14,0	90	80	16,9
H	Verkehr und Lagerei	3	2	– 70,0	3	3	– 57,1
I	Gastgewerbe; Beherbergung und Gastronomie	25	20	– 21,9	20	18	– 28,6
J	Information und Kommunikation	18	16	63,6	14	11	100,0
K	Erbringung von Finanz- und Versicherungs- dienstleistungen	13	10	– 23,5	7	5	—
L	Grundstücks- und Wohnungswesen	8	6	– 27,3	7	6	16,7
M	Erbringung von freiberuflichen, wissenschaft- lichen und technischen Dienstleistungen	36	30	– 30,8	23	21	– 20,7
N	Erbringung v. sonst. wirtschaftl. Dienstleistungen	55	49	– 14,1	48	45	4,3
O	Öffentliche Verwaltung, Verteidigung; Sozialversicherung	—	—	—	—	—	—
P	Erziehung und Unterricht	9	6	– 30,8	5	5	25,0
Q	Gesundheits- und Sozialwesen	9	6	50,0	12	10	100,0
R	Kunst, Unterhaltung und Erholung	8	6	—	5	2	– 28,6
S	Erbringung von sonstigen Dienstleistungen	25	17	– 21,9	33	26	– 5,7
A-S	Insgesamt	358	294	– 13,7	332	287	3,8
Landkreis Marburg-Biedenkopf							
A	Land- und Forstwirtschaft, Fischerei	2	2	– 60,0	2	2	– 71,4
B	Bergbau und Gewinnung v. Steinen u. Erden	—	—	—	—	—	—
C	Verarbeitendes Gewerbe	22	18	– 26,7	19	16	11,8
D	Energieversorgung	8	6	166,7	2	2	– 71,4
E	Wasserversorgung; Abwasser- und Abfall- entsorgung und Beseitigung von Umwelt- verschmutzungen	—	—	– 100,0	—	—	– 100,0

3. Gewerbeanzeigen¹⁾ in Hessen im 2. Vierteljahr 2024
nach ausgewählten Wirtschaftsabschnitten und Verwaltungsbezirken

Nr. der Wirt- schafts- klassifi- kation ²⁾	Wirtschaftsabschnitt	Anmeldungen			Abmeldungen		
		insgesamt	darunter	Zu- bzw. Abnahme (–) gegenüber dem gleichen Vorjahres- zeitraum in Prozent	insgesamt	darunter	Zu- bzw. Abnahme (–) gegenüber dem gleichen Vorjahres- zeitraum in Prozent
			Neu- errich- tung ³⁾			Auf- gabe ⁴⁾	
F	Baugewerbe	42	36	13,5	42	35	27,3
G	Handel; Instandhaltung und Reparatur von Kraftfahrzeugen	122	102	15,1	94	74	– 12,1
H	Verkehr und Lagerei	9	9	50,0	15	15	66,7
I	Gastgewerbe; Beherbergung und Gastronomie	43	28	13,2	55	48	103,7
J	Information und Kommunikation	21	15	– 4,5	10	10	– 16,7
K	Erbringung von Finanz- und Versicherungs- dienstleistungen	18	17	20,0	19	16	18,8
L	Grundstücks- und Wohnungswesen	14	12	55,6	8	6	– 11,1
M	Erbringung von freiberuflichen, wissenschaft- lichen und technischen Dienstleistungen	44	39	33,3	25	18	– 40,5
N	Erbringung v. sonst. wirtschaftl. Dienstleistungen	56	47	27,3	34	27	– 20,9
O	Öffentliche Verwaltung, Verteidigung; Sozialversicherung	—	—	—	—	—	—
P	Erziehung und Unterricht	19	16	– 9,5	12	7	71,4
Q	Gesundheits- und Sozialwesen	11	6	—	7	5	– 50,0
R	Kunst, Unterhaltung und Erholung	8	8	– 42,9	9	7	– 10,0
S	Erbringung von sonstigen Dienstleistungen	80	77	– 65,1	106	104	– 68,5
A-S	Insgesamt	519	438	– 16,8	459	392	– 34,3
Vogelsbergkreis							
A	Land- und Forstwirtschaft, Fischerei	2	2	– 60,0	3	3	50,0
B	Bergbau und Gewinnung v. Steinen u. Erden	—	—	—	—	—	—
C	Verarbeitendes Gewerbe	9	7	– 43,8	10	9	—
D	Energieversorgung	3	2	200,0	—	—	—
E	Wasserversorgung; Abwasser- und Abfall- entsorgung und Beseitigung von Umwelt- verschmutzungen	1	1	—	—	—	—
F	Baugewerbe	19	17	26,7	18	16	50,0
G	Handel; Instandhaltung und Reparatur von Kraftfahrzeugen	53	46	26,2	47	41	2,2
H	Verkehr und Lagerei	2	2	– 75,0	11	11	266,7
I	Gastgewerbe; Beherbergung und Gastronomie	12	9	– 7,7	12	9	– 36,8
J	Information und Kommunikation	8	7	33,3	2	1	– 75,0
K	Erbringung von Finanz- und Versicherungs- dienstleistungen	7	5	—	5	4	25,0
L	Grundstücks- und Wohnungswesen	3	1	– 40,0	1	1	—
M	Erbringung von freiberuflichen, wissenschaft- lichen und technischen Dienstleistungen	14	9	40,0	16	14	220,0
N	Erbringung v. sonst. wirtschaftl. Dienstleistungen	18	17	– 33,3	16	15	100,0
O	Öffentliche Verwaltung, Verteidigung; Sozialversicherung	—	—	—	—	—	—
P	Erziehung und Unterricht	8	7	33,3	7	4	16,7
Q	Gesundheits- und Sozialwesen	3	2	x	3	3	50,0
R	Kunst, Unterhaltung und Erholung	3	3	50,0	4	4	100,0
S	Erbringung von sonstigen Dienstleistungen	12	11	– 25,0	12	10	33,3
A-S	Insgesamt	177	148	– 1,1	167	145	21,9

3. Gewerbeanzeigen¹⁾ in Hessen im 2. Vierteljahr 2024
nach ausgewählten Wirtschaftsabschnitten und Verwaltungsbezirken

Nr. der Wirt- schafts- klassifi- kation ²⁾	Wirtschaftsabschnitt	Anmeldungen			Abmeldungen		
		insgesamt	darunter	Zu- bzw. Abnahme (–) gegenüber dem gleichen Vorjahres- zeitraum in Prozent	insgesamt	darunter	Zu- bzw. Abnahme (–) gegenüber dem gleichen Vorjahres- zeitraum in Prozent
			Neu- errich- tung ³⁾			Auf- gabe ⁴⁾	
Reg.-Bez. Gießen							
A	Land- und Forstwirtschaft, Fischerei	11	8	– 45,0	9	8	– 43,8
B	Bergbau und Gewinnung v. Steinen u. Erden	1	1	—	—	—	—
C	Verarbeitendes Gewerbe	86	72	– 27,1	90	73	– 4,3
D	Energieversorgung	26	23	23,8	7	7	– 22,2
E	Wasserversorgung; Abwasser- und Abfall- entsorgung und Beseitigung von Umwelt- verschmutzungen	11	10	175,0	3	2	—
F	Baugewerbe	215	181	10,8	182	151	– 2,2
G	Handel; Instandhaltung und Reparatur von Kraftfahrzeugen	542	461	– 2,9	492	411	4,0
H	Verkehr und Lagerei	33	26	– 41,1	57	53	42,5
I	Gastgewerbe; Beherbergung und Gastronomie	163	110	– 2,4	150	121	11,9
J	Information und Kommunikation	94	80	– 4,1	66	58	15,8
K	Erbringung von Finanz- und Versicherungs- dienstleistungen	90	73	4,7	69	53	—
L	Grundstücks- und Wohnungswesen	53	42	1,9	34	29	6,3
M	Erbringung von freiberuflichen, wissenschaft- lichen und technischen Dienstleistungen	241	201	14,8	162	129	3,2
N	Erbringung v. sonst. wirtschaftl. Dienstleistungen	281	251	– 6,6	200	172	– 1,0
O	Öffentliche Verwaltung, Verteidigung; Sozialversicherung	—	—	—	—	—	—
P	Erziehung und Unterricht	71	57	2,9	44	31	25,7
Q	Gesundheits- und Sozialwesen	53	42	23,3	33	28	– 36,5
R	Kunst, Unterhaltung und Erholung	59	50	25,5	43	33	26,5
S	Erbringung von sonstigen Dienstleistungen	194	172	– 44,7	224	200	– 50,6
A-S	Insgesamt	2 224	1 860	– 7,1	1 865	1 559	– 8,8
Kassel, documenta-Stadt							
A	Land- und Forstwirtschaft, Fischerei	1	1	– 50,0	—	—	– 100,0
B	Bergbau und Gewinnung v. Steinen u. Erden	—	—	—	—	—	—
C	Verarbeitendes Gewerbe	12	12	– 20,0	17	14	13,3
D	Energieversorgung	—	—	– 100,0	1	—	—
E	Wasserversorgung; Abwasser- und Abfall- entsorgung und Beseitigung von Umwelt- verschmutzungen	2	2	100,0	—	—	—
F	Baugewerbe	44	39	18,9	34	26	17,2
G	Handel; Instandhaltung und Reparatur von Kraftfahrzeugen	139	121	13,0	134	108	17,5
H	Verkehr und Lagerei	23	21	21,1	23	19	21,1
I	Gastgewerbe; Beherbergung und Gastronomie	62	44	67,6	33	19	– 15,4
J	Information und Kommunikation	22	20	15,8	21	19	16,7
K	Erbringung von Finanz- und Versicherungs- dienstleistungen	26	21	13,0	22	18	—
L	Grundstücks- und Wohnungswesen	9	7	– 52,6	12	10	– 7,7
M	Erbringung von freiberuflichen, wissenschaft- lichen und technischen Dienstleistungen	50	45	2,0	45	37	32,4

3. Gewerbeanzeigen¹⁾ in Hessen im 2. Vierteljahr 2024
nach ausgewählten Wirtschaftsabschnitten und Verwaltungsbezirken

Nr. der Wirt- schafts- klassifi- kation ²⁾	Wirtschaftsabschnitt	Anmeldungen			Abmeldungen		
		insgesamt	darunter	Zu- bzw. Abnahme (–) gegenüber dem gleichen Vorjahres- zeitraum in Prozent	insgesamt	darunter	Zu- bzw. Abnahme (–) gegenüber dem gleichen Vorjahres- zeitraum in Prozent
			Neu- errich- tung ³⁾			Auf- gabe ⁴⁾	
N	Erbringung v. sonst. wirtschaftl. Dienstleistungen	65	61	22,6	42	36	2,4
O	Öffentliche Verwaltung, Verteidigung; Sozialversicherung	—	—	—	—	—	—
P	Erziehung und Unterricht	16	12	77,8	11	7	22,2
Q	Gesundheits- und Sozialwesen	10	8	150,0	3	3	– 50,0
R	Kunst, Unterhaltung und Erholung	12	12	33,3	6	3	100,0
S	Erbringung von sonstigen Dienstleistungen	39	31	– 65,2	20	15	– 75,0
A-S	Insgesamt	532	457	– 0,4	424	334	– 4,3
Landkreis Fulda							
A	Land- und Forstwirtschaft, Fischerei	6	6	20,0	2	2	—
B	Bergbau und Gewinnung v. Steinen u. Erden	—	—	—	—	—	—
C	Verarbeitendes Gewerbe	25	17	– 56,1	17	12	– 45,2
D	Energieversorgung	4	4	33,3	2	2	– 66,7
E	Wasserversorgung; Abwasser- und Abfall- entsorgung und Beseitigung von Umwelt- verschmutzungen	2	2	100,0	—	—	—
F	Baugewerbe	20	15	– 23,1	26	19	23,8
G	Handel; Instandhaltung und Reparatur von Kraftfahrzeugen	108	87	– 18,8	94	75	– 18,3
H	Verkehr und Lagerei	9	9	200,0	5	4	– 37,5
I	Gastgewerbe; Beherbergung und Gastronomie	22	9	– 4,3	22	16	29,4
J	Information und Kommunikation	28	25	86,7	14	13	7,7
K	Erbringung von Finanz- und Versicherungs- dienstleistungen	18	15	28,6	11	9	– 21,4
L	Grundstücks- und Wohnungswesen	16	15	6,7	5	2	– 54,5
M	Erbringung von freiberuflichen, wissenschaft- lichen und technischen Dienstleistungen	51	46	15,9	35	29	9,4
N	Erbringung v. sonst. wirtschaftl. Dienstleistungen	38	35	– 36,7	29	22	16,0
O	Öffentliche Verwaltung, Verteidigung; Sozialversicherung	—	—	—	—	—	—
P	Erziehung und Unterricht	23	17	27,8	7	5	– 30,0
Q	Gesundheits- und Sozialwesen	10	7	—	9	5	80,0
R	Kunst, Unterhaltung und Erholung	10	10	25,0	2	1	—
S	Erbringung von sonstigen Dienstleistungen	24	22	– 42,9	21	18	– 34,4
A-S	Insgesamt	414	341	– 13,2	301	234	– 12,5
Landkreis Hersfeld-Rotenburg							
A	Land- und Forstwirtschaft, Fischerei	2	2	– 60,0	1	1	– 50,0
B	Bergbau und Gewinnung v. Steinen u. Erden	—	—	—	—	—	—
C	Verarbeitendes Gewerbe	11	9	– 50,0	9	6	– 52,6
D	Energieversorgung	1	1	– 80,0	3	3	200,0
E	Wasserversorgung; Abwasser- und Abfall- entsorgung und Beseitigung von Umwelt- verschmutzungen	1	1	—	—	—	—
F	Baugewerbe	10	10	11,1	12	12	– 20,0
G	Handel; Instandhaltung und Reparatur von Kraftfahrzeugen	48	45	– 26,2	52	46	—

**3. Gewerbeanzeigen¹⁾ in Hessen im 2. Vierteljahr 2024
nach ausgewählten Wirtschaftsabschnitten und Verwaltungsbezirken**

Nr. der Wirt- schafts- klassifi- kation ²⁾	Wirtschaftsabschnitt	Anmeldungen			Abmeldungen		
		insgesamt	darunter	Zu- bzw. Abnahme (–) gegenüber dem gleichen Vorjahres- zeitraum in Prozent	insgesamt	darunter	Zu- bzw. Abnahme (–) gegenüber dem gleichen Vorjahres- zeitraum in Prozent
			Neu- errich- tung ³⁾			Auf- gabe ⁴⁾	
H	Verkehr und Lagerei	7	5	133,3	3	3	– 57,1
I	Gastgewerbe; Beherbergung und Gastronomie	19	14	—	12	9	– 20,0
J	Information und Kommunikation	6	5	– 33,3	7	5	250,0
K	Erbringung von Finanz- und Versicherungs- dienstleistungen	7	6	16,7	8	6	—
L	Grundstücks- und Wohnungswesen	5	5	66,7	2	2	– 66,7
M	Erbringung von freiberuflichen, wissenschaft- lichen und technischen Dienstleistungen	12	11	– 29,4	10	8	25,0
N	Erbringung v. sonst. wirtschaftl. Dienstleistungen	26	25	13,0	12	11	9,1
O	Öffentliche Verwaltung, Verteidigung; Sozialversicherung	—	—	—	—	—	—
P	Erziehung und Unterricht	6	5	– 25,0	6	5	200,0
Q	Gesundheits- und Sozialwesen	2	2	– 80,0	1	—	– 75,0
R	Kunst, Unterhaltung und Erholung	2	2	– 33,3	1	1	– 92,3
S	Erbringung von sonstigen Dienstleistungen	19	15	—	16	13	166,7
A-S	Insgesamt	184	163	– 18,6	155	131	– 9,4
Landkreis Kassel							
A	Land- und Forstwirtschaft, Fischerei	5	5	150,0	5	4	66,7
B	Bergbau und Gewinnung v. Steinen u. Erden	—	—	—	—	—	—
C	Verarbeitendes Gewerbe	25	21	13,6	17	13	41,7
D	Energieversorgung	6	5	500,0	5	4	66,7
E	Wasserversorgung; Abwasser- und Abfall- entsorgung und Beseitigung von Umwelt- verschmutzungen	—	—	– 100,0	—	—	– 100,0
F	Baugewerbe	32	20	– 3,0	28	20	—
G	Handel; Instandhaltung und Reparatur von Kraftfahrzeugen	126	103	– 0,8	93	77	– 7,9
H	Verkehr und Lagerei	11	7	– 47,6	15	12	– 11,8
I	Gastgewerbe; Beherbergung und Gastronomie	24	16	20,0	19	15	– 17,4
J	Information und Kommunikation	24	21	20,0	10	8	—
K	Erbringung von Finanz- und Versicherungs- dienstleistungen	23	18	– 14,8	21	16	10,5
L	Grundstücks- und Wohnungswesen	5	5	150,0	5	4	—
M	Erbringung von freiberuflichen, wissenschaft- lichen und technischen Dienstleistungen	45	35	2,3	24	18	– 22,6
N	Erbringung v. sonst. wirtschaftl. Dienstleistungen	58	47	13,7	43	36	22,9
O	Öffentliche Verwaltung, Verteidigung; Sozialversicherung	—	—	—	—	—	—
P	Erziehung und Unterricht	11	8	57,1	8	5	14,3
Q	Gesundheits- und Sozialwesen	12	11	33,3	11	10	22,2
R	Kunst, Unterhaltung und Erholung	12	9	33,3	12	11	—
S	Erbringung von sonstigen Dienstleistungen	29	25	– 14,7	33	28	3,1
A-S	Insgesamt	448	356	3,9	349	281	0,3

**3. Gewerbeanzeigen¹⁾ in Hessen im 2. Vierteljahr 2024
nach ausgewählten Wirtschaftsabschnitten und Verwaltungsbezirken**

Nr. der Wirt- schafts- klassifi- kation ²⁾	Wirtschaftsabschnitt	Anmeldungen			Abmeldungen		
		insgesamt	darunter	Zu- bzw. Abnahme (–) gegenüber dem gleichen Vorjahres- zeitraum in Prozent	insgesamt	darunter	Zu- bzw. Abnahme (–) gegenüber dem gleichen Vorjahres- zeitraum in Prozent
			Neu- errich- tung ³⁾			Auf- gabe ⁴⁾	
Schwalm-Eder-Kreis							
A	Land- und Forstwirtschaft, Fischerei	4	4	100,0	—	—	– 100,0
B	Bergbau und Gewinnung v. Steinen u. Erden	—	—	—	—	—	—
C	Verarbeitendes Gewerbe	13	13	– 38,1	10	9	– 28,6
D	Energieversorgung	3	2	– 62,5	3	3	50,0
E	Wasserversorgung; Abwasser- und Abfall- entsorgung und Beseitigung von Umwelt- verschmutzungen	—	—	—	—	—	—
F	Baugewerbe	18	14	– 30,8	20	16	– 9,1
G	Handel; Instandhaltung und Reparatur von Kraftfahrzeugen	91	86	– 1,1	64	58	– 7,2
H	Verkehr und Lagerei	18	13	350,0	8	5	– 11,1
I	Gastgewerbe; Beherbergung und Gastronomie	20	17	100,0	16	14	– 30,4
J	Information und Kommunikation	7	5	250,0	9	7	28,6
K	Erbringung von Finanz- und Versicherungs- dienstleistungen	14	9	16,7	16	10	45,5
L	Grundstücks- und Wohnungswesen	1	1	– 83,3	1	1	– 66,7
M	Erbringung von freiberuflichen, wissenschaft- lichen und technischen Dienstleistungen	33	27	– 5,7	19	14	90,0
N	Erbringung v. sonst. wirtschaftl. Dienstleistungen	33	32	17,9	20	20	42,9
O	Öffentliche Verwaltung, Verteidigung; Sozialversicherung	—	—	—	—	—	—
P	Erziehung und Unterricht	5	3	—	1	1	– 75,0
Q	Gesundheits- und Sozialwesen	7	6	– 22,2	4	3	—
R	Kunst, Unterhaltung und Erholung	9	9	50,0	3	2	– 62,5
S	Erbringung von sonstigen Dienstleistungen	20	18	11,1	12	9	– 42,9
A-S	Insgesamt	296	259	4,2	206	172	– 9,3
Landkreis Waldeck-Frankenberg							
A	Land- und Forstwirtschaft, Fischerei	7	6	133,3	4	3	—
B	Bergbau und Gewinnung v. Steinen u. Erden	—	—	—	—	—	—
C	Verarbeitendes Gewerbe	14	12	– 26,3	7	7	– 36,4
D	Energieversorgung	—	—	– 100,0	1	—	—
E	Wasserversorgung; Abwasser- und Abfall- entsorgung und Beseitigung von Umwelt- verschmutzungen	—	—	—	1	1	—
F	Baugewerbe	13	10	30,0	13	10	– 7,1
G	Handel; Instandhaltung und Reparatur von Kraftfahrzeugen	87	76	33,8	63	53	37,0
H	Verkehr und Lagerei	4	4	—	2	2	– 71,4
I	Gastgewerbe; Beherbergung und Gastronomie	28	18	– 9,7	25	19	– 7,4
J	Information und Kommunikation	9	8	50,0	7	7	—
K	Erbringung von Finanz- und Versicherungs- dienstleistungen	16	11	14,3	9	7	– 47,1

3. Gewerbeanzeigen¹⁾ in Hessen im 2. Vierteljahr 2024
nach ausgewählten Wirtschaftsabschnitten und Verwaltungsbezirken

Nr. der Wirt- schafts- klassifi- kation ²⁾	Wirtschaftsabschnitt	Anmeldungen			Abmeldungen		
		insgesamt	darunter	Zu- bzw. Abnahme (–) gegenüber dem gleichen Vorjahres- zeitraum in Prozent	insgesamt	darunter	Zu- bzw. Abnahme (–) gegenüber dem gleichen Vorjahres- zeitraum in Prozent
			Neu- errich- tung ³⁾			Auf- gabe ⁴⁾	
L	Grundstücks- und Wohnungswesen	4	4	—	1	1	—
M	Erbringung von freiberuflichen, wissenschaft- lichen und technischen Dienstleistungen	26	23	– 10,3	19	18	26,7
N	Erbringung v. sonst. wirtschaftl. Dienstleistungen	41	37	70,8	20	19	– 9,1
O	Öffentliche Verwaltung, Verteidigung; Sozialversicherung	—	—	—	—	—	—
P	Erziehung und Unterricht	7	7	75,0	5	4	—
Q	Gesundheits- und Sozialwesen	2	2	– 66,7	7	4	– 41,7
R	Kunst, Unterhaltung und Erholung	8	5	300,0	6	5	100,0
S	Erbringung von sonstigen Dienstleistungen	19	14	– 13,6	20	16	—
A-S	Insgesamt	285	237	16,8	210	176	– 1,4
Werra-Meißner-Kreis							
A	Land- und Forstwirtschaft, Fischerei	2	2	100,0	—	—	– 100,0
B	Bergbau und Gewinnung v. Steinen u. Erden	—	—	—	—	—	—
C	Verarbeitendes Gewerbe	10	7	11,1	4	4	– 75,0
D	Energieversorgung	3	2	– 40,0	1	1	—
E	Wasserversorgung; Abwasser- und Abfall- entsorgung und Beseitigung von Umwelt- verschmutzungen	—	—	—	—	—	—
F	Baugewerbe	11	10	– 15,4	8	6	– 50,0
G	Handel; Instandhaltung und Reparatur von Kraftfahrzeugen	51	42	– 8,9	35	29	– 14,6
H	Verkehr und Lagerei	5	5	150,0	3	3	– 57,1
I	Gastgewerbe; Beherbergung und Gastronomie	18	10	28,6	21	13	31,3
J	Information und Kommunikation	5	3	—	4	4	– 20,0
K	Erbringung von Finanz- und Versicherungs- dienstleistungen	8	3	– 20,0	11	6	175,0
L	Grundstücks- und Wohnungswesen	3	3	—	3	3	50,0
M	Erbringung von freiberuflichen, wissenschaft- lichen und technischen Dienstleistungen	18	15	38,5	9	9	28,6
N	Erbringung v. sonst. wirtschaftl. Dienstleistungen	17	15	– 10,5	13	11	– 13,3
O	Öffentliche Verwaltung, Verteidigung; Sozialversicherung	—	—	—	—	—	—
P	Erziehung und Unterricht	8	8	60,0	5	4	—
Q	Gesundheits- und Sozialwesen	3	3	50,0	3	3	50,0
R	Kunst, Unterhaltung und Erholung	4	3	100,0	—	—	– 100,0
S	Erbringung von sonstigen Dienstleistungen	13	12	– 23,5	10	10	– 37,5
A-S	Insgesamt	179	143	1,7	130	106	– 14,5
Reg.-Bez. Kassel							
A	Land- und Forstwirtschaft, Fischerei	27	26	35,0	12	10	– 42,9
B	Bergbau und Gewinnung v. Steinen u. Erden	—	—	—	—	—	—
C	Verarbeitendes Gewerbe	110	91	– 33,3	81	65	– 31,4
D	Energieversorgung	17	14	– 34,6	16	13	23,1
E	Wasserversorgung; Abwasser- und Abfall- entsorgung und Beseitigung von Umwelt- verschmutzungen	5	5	25,0	1	1	– 50,0

3. Gewerbeanzeigen¹⁾ in Hessen im 2. Vierteljahr 2024
nach ausgewählten Wirtschaftsabschnitten und Verwaltungsbezirken

Nr. der Wirt- schafts- klassifi- kation ²⁾	Wirtschaftsabschnitt	Anmeldungen			Abmeldungen		
		insgesamt	darunter	Zu- bzw. Abnahme (–) gegenüber dem gleichen Vorjahres- zeitraum in Prozent	insgesamt	darunter	Zu- bzw. Abnahme (–) gegenüber dem gleichen Vorjahres- zeitraum in Prozent
			Neu- errich- tung ³⁾			Auf- gabe ⁴⁾	
F	Baugewerbe	148	118	– 3,9	141	109	– 2,8
G	Handel; Instandhaltung und Reparatur von Kraftfahrzeugen	650	560	– 1,7	535	446	– 0,6
H	Verkehr und Lagerei	77	64	37,5	59	48	– 20,3
I	Gastgewerbe; Beherbergung und Gastronomie	193	128	25,3	148	105	– 7,5
J	Information und Kommunikation	101	87	32,9	72	63	16,1
K	Erbringung von Finanz- und Versicherungs- dienstleistungen	112	83	5,7	98	72	3,2
L	Grundstücks- und Wohnungswesen	43	40	– 17,3	29	23	– 29,3
M	Erbringung von freiberuflichen, wissenschaft- lichen und technischen Dienstleistungen	235	202	1,7	161	133	17,5
N	Erbringung v. sonst. wirtschaftl. Dienstleistungen	278	252	7,8	179	155	9,8
O	Öffentliche Verwaltung, Verteidigung; Sozialversicherung	—	—	—	—	—	—
P	Erziehung und Unterricht	76	60	35,7	43	31	16,2
Q	Gesundheits- und Sozialwesen	46	39	– 8,0	38	28	– 9,5
R	Kunst, Unterhaltung und Erholung	57	50	46,2	30	23	– 30,2
S	Erbringung von sonstigen Dienstleistungen	163	137	– 38,3	132	109	– 36,2
A-S	Insgesamt	2 338	1 956	– 1,4	1 775	1 434	– 6,5
Hessen							
A	Land- und Forstwirtschaft, Fischerei	62	55	– 18,4	34	30	– 49,3
B	Bergbau und Gewinnung v. Steinen u. Erden	1	1	—	—	—	—
C	Verarbeitendes Gewerbe	495	400	– 22,8	465	379	– 8,3
D	Energieversorgung	86	72	1,2	71	61	9,2
E	Wasserversorgung; Abwasser- und Abfall- entsorgung und Beseitigung von Umwelt- verschmutzungen	31	28	106,7	13	9	– 23,5
F	Baugewerbe	1 215	998	– 11,8	1 178	974	0,5
G	Handel; Instandhaltung und Reparatur von Kraftfahrzeugen	3 301	2 800	– 8,2	2 880	2 433	1,6
H	Verkehr und Lagerei	551	486	9,5	440	390	– 7,6
I	Gastgewerbe; Beherbergung und Gastronomie	1 100	839	11,3	886	687	4,5
J	Information und Kommunikation	704	587	2,3	501	412	2,2
K	Erbringung von Finanz- und Versicherungs- dienstleistungen	559	446	3,5	474	369	– 2,9
L	Grundstücks- und Wohnungswesen	306	241	– 9,7	253	196	– 13,7
M	Erbringung von freiberuflichen, wissenschaft- lichen und technischen Dienstleistungen	1 654	1 393	0,3	1 208	982	4,7
N	Erbringung v. sonst. wirtschaftl. Dienstleistungen	1 936	1 701	5,2	1 369	1 153	6,5
O	Öffentliche Verwaltung, Verteidigung; Sozialversicherung	—	—	—	—	—	—
P	Erziehung und Unterricht	478	415	13,3	285	224	12,2
Q	Gesundheits- und Sozialwesen	283	233	– 4,1	202	168	– 33,6
R	Kunst, Unterhaltung und Erholung	315	273	26,0	224	193	10,9
S	Erbringung von sonstigen Dienstleistungen	1 118	960	– 18,1	984	835	– 24,0
A-S	Insgesamt	14 195	11 928	– 3,2	11 467	9 495	– 2,4

1) Ohne Reisegewerbe. — 2) Klassifikation der Wirtschaftszweige, Ausgabe 2008 (WZ 2008). — 3) Ohne Zuzug. — 4) Ohne Fortzug.

**4. Gewerbeanmeldungen und -abmeldungen¹⁾ sowie Neuerrichtungen und Aufgaben
je 1 000 Einwohnerinnen und Einwohner in Hessen im 2. Vierteljahr 2024 nach Verwaltungsbezirken**

AGS	Kreisfreie Stadt Landkreis Regierungsbezirk	Anmeldungen				Abmeldungen			
		ins- gesamt	darunter		Zu- bzw. Abnahme (–) gegenüber dem gleichen Vorjahres- zeitraum in Prozent	ins- gesamt	darunter		Zu- bzw. Abnahme (–) gegenüber dem gleichen Vorjahres- zeitraum in Prozent
			Neu- errich- tung ²⁾	je 1 000 Ein- wohner/ -innen ⁴⁾			Auf- gabe ³⁾	je 1 000 Ein- wohner/ -innen ⁴⁾	
06411	Darmstadt, Wissenschaftsstadt	334	303	2	21,0	245	196	1	– 10,9
06412	Frankfurt am Main, Stadt	1 973	1 773	2	5,3	1 384	1 169	2	5,7
06413	Offenbach am Main, Stadt	446	405	3	– 17,1	346	302	2	31,1
06414	Wiesbaden, Landeshauptstadt	670	577	2	– 7,3	606	526	2	6,1
06431	Landkreis Bergstraße	544	456	2	4,8	475	421	2	– 10,9
06432	Landkreis Darmstadt-Dieburg	588	489	2	– 17,5	561	462	2	– 12,8
06433	Landkreis Groß-Gerau	666	544	2	– 1,8	529	422	2	– 4,0
06434	Hochtaunuskreis	559	443	2	– 16,3	441	353	2	– 8,3
06435	Main-Kinzig-Kreis	1 052	865	2	– 10,2	860	708	2	– 1,5
06436	Main-Taunus-Kreis	617	485	2	6,0	487	383	2	8,9
06437	Odenwaldkreis	196	166	2	– 3,9	125	103	1	– 35,9
06438	Landkreis Offenbach	930	759	2	9,8	817	676	2	20,5
06439	Rheingau-Taunus-Kreis	401	313	2	– 7,6	327	272	2	– 9,2
06440	Wetteraukreis	657	534	2	– 2,8	624	509	2	– 0,5
064	Reg.-Bez. Darmstadt	9 633	8 112	2	– 2,7	7 827	6 502	2	0,3
06531	Landkreis Gießen	646	535	2	2,9	514	409	2	6,2
06532	Lahn-Dill-Kreis	524	445	2	– 4,6	393	326	1	– 3,2
06533	Landkreis Limburg-Weilburg	358	294	2	– 13,7	332	287	2	3,8
06534	Landkreis Marburg-Biedenkopf	519	438	2	– 16,8	459	392	2	– 34,3
06535	Vogelsbergkreis	177	148	2	– 1,1	167	145	2	21,9
065	Reg.-Bez. Gießen	2 224	1 860	2	– 7,1	1 865	1 559	2	– 8,8
06611	Kassel, documenta-Stadt	532	457	2	– 0,4	424	334	2	– 4,3
06631	Landkreis Fulda	414	341	2	– 13,2	301	234	1	– 12,5
06632	Landkreis Hersfeld-Rotenburg	184	163	1	– 18,6	155	131	1	– 9,4
06633	Landkreis Kassel	448	356	2	3,9	349	281	1	0,3
06634	Schwalm-Eder-Kreis	296	259	2	4,2	206	172	1	– 9,3
06635	Landkreis Waldeck-Frankenberg	285	237	2	16,8	210	176	1	– 1,4
06636	Werra-Meißner-Kreis	179	143	2	1,7	130	106	1	– 14,5
066	Reg.-Bez. Kassel	2 338	1 956	2	– 1,4	1 775	1 434	1	– 6,5
06	Hessen	14 195	11 928	2	– 3,2	11 467	9 495	2	– 2,4
	darunter								
	Regionalverband FrankfurtRheinMain	6 329	5 358	2	0,2	4 920	4 062	2	4,5

1) Ohne Reisegewerbe. — 2) Ohne Zuzug. — 3) Ohne Fortzug. — 4) Stand: 31.12.203

**5. Gewerbeanmeldungen¹⁾ in Hessen im 2. Vierteljahr 2024
nach ausgewählten Wirtschaftsabteilungen**

Nr. der Wirt- schafts- klassi- fikation ²⁾	Wirtschaftsabschnitt Wirtschaftsabteilung	Neuerrichtungen				Zuzug	Sons- tige ³⁾ An- mel- dung	Ins- gesamt	darunter
		Betriebsgründungen		sons- tige Neu- grün- dung	Um- wand- lung				Zweig- nieder- lassung/ unselbst. Zweig- stelle
		Haupt- nieder- las- sung	Zweig- nieder- lassung/ unselbst. Zweig- stelle						
A	Land- und Forstwirtschaft, Fischerei	5	1	49	—	4	3	62	1
B	Bergbau und Gewinnung von Steinen und Erden	1	—	—	—	—	—	1	—
C	Verarbeitendes Gewerbe	31	38	328	3	59	36	495	47
10	Herstellung von Nahrungs- und Futtermitteln	8	10	24	1	1	11	55	15
11	Getränkeherstellung	—	—	7	—	1	—	8	—
13	Herstellung von Textilien	1	1	27	—	3	3	35	1
14	Herstellung von Bekleidung	1	1	30	—	5	—	37	1
16	Herstellung v. Holz,- Flecht,- Korb- und Kork- waren (ohne Möbel)	—	—	12	—	3	1	16	—
18	Herstellung von Druckerzeugnissen; Vervielfältigung von bespielten Ton-, Bild- und Datenträgern	—	—	33	—	4	2	39	—
25	Herstellung von Metallerzeugnissen	3	3	24	—	4	7	41	3
26	Herstellung von Datenverarbeitungsgeräten, elektronischen und optischen Erzeugnissen	2	1	4	—	4	—	11	2
27	Herstellung von elektrischen Ausrüstungen	—	—	1	—	4	—	5	—
28	Maschinenbau	3	4	4	—	3	—	14	4
29	Herstellung von Kraftwagen und Kraftwagen- teilen	—	—	—	—	2	—	2	—
31	Herstellung von Möbeln	1	1	11	—	3	2	18	1
D	Energieversorgung	15	3	54	—	7	7	86	3
E	Wasserversorgung; Abwasser- und Abfallentsorgung und Beseitigung von Umweltverschmutzungen	4	15	9	—	2	1	31	15
F	Baugewerbe	202	27	767	2	167	50	1 215	38
41	Hochbau	35	1	25	2	15	5	83	6
42	Tiefbau	8	5	25	—	12	1	51	6
43	Vorbereitende Baustellenarbeiten, Bauin- stallation und sonstiges Ausbaugewerbe	159	21	717	—	140	44	1 081	26
G	Handel; Instandhaltung und Reparatur v. Kraftfahrzeugen	247	164	2 344	45	309	192	3 301	263
45	Handel mit Kraftfahrzeugen; Instandhaltung und Reparatur von Kraftwagen	33	19	278	2	51	11	394	23
46	Großhandel (ohne Handel mit Kraftfahrzeugen und Krafträdern)	54	29	241	6	81	19	430	36
47	Einzelhandel (ohne Handel mit Kraftfahrzeugen)	160	116	1 825	37	177	162	2 477	204
H	Verkehr und Lagerei	62	40	380	4	46	19	551	48
49	Landverkehr und Transport in Rohrfernleitungen	36	11	262	1	20	7	337	12

**5. Gewerbeanmeldungen¹⁾ in Hessen im 2. Vierteljahr 2024
nach ausgewählten Wirtschaftsabteilungen**

Nr. der Wirt- schafts- klassi- fikation ²⁾	Wirtschaftsabschnitt Wirtschaftsabteilung	Neuerrichtungen				Zuzug	Sons- tige ³⁾ An- mel- dung	Ins- gesamt	darunter
		Betriebsgründungen		sons- tige Neu- grün- dung	Um- wand- lung				Zweig- nieder- lassung/ unselbst. Zweig- stelle
		Haupt- nieder- las- sung	Zweig- nieder- lassung/ unselbst. Zweig- stelle						
53	Post-, Kurier- und Expressdienste	11	3	74	—	7	6	101	4
I	Gastgewerbe; Beherbergung und Gastronomie	175	95	563	6	15	246	1 100	133
55	Beherbergung	11	6	48	—	1	20	86	12
56	Gastronomie	164	89	515	6	14	226	1 014	121
J	Information und Kommunikation	60	25	500	2	102	15	704	34
58	Verlagswesen	9	2	28	—	7	2	48	2
61	Telekommunikation	—	1	4	—	—	2	7	1
62	Erbringung v. Dienstleistungen der Informa- tionstechnologie	42	17	279	2	77	10	427	25
63	Informationsdienstleistungen	3	1	41	—	6	—	51	2
K	Erbringung von Finanz- und Versiche- rungsdienstleistungen	71	23	348	4	104	9	559	30
66	Mit Finanz- und Versicherungsdienstleistungen verbundene Tätigkeiten	22	13	303	2	81	2	423	15
L	Grundstücks- und Wohnungswesen	65	5	168	3	52	13	306	6
M	Erbringung von freiberuflichen, wissen- schaftlichen und technischen Dienst- leistungen	177	55	1 156	5	231	30	1 654	64
70	Verwaltung und Führung v. Unternehmen und Betrieben; Unternehmensberatung	74	21	268	1	63	16	443	24
73	Werbung und Marktforschung	25	8	447	—	73	4	557	11
N	Erbringung v. sonst. Wirtschaftlichen Dienstleistungen	160	46	1 492	3	191	44	1 936	53
77	Vermietung von beweglichen Sachen	17	9	135	1	14	4	180	9
78	Vermittlung und Überlassung von Arbeitskräften	17	13	47	—	22	2	101	14
79	Reisebüros, Reiseveranstalter und Erbringung sonstiger Reservierungsdienstleistungen	4	1	38	1	2	2	48	3
81	Gebäudebetreuung; Garten- und Land- schaftsbau	86	8	820	—	95	30	1 039	9
P	Erziehung und Unterricht	22	35	356	2	56	7	478	39
Q	Gesundheits- und Sozialwesen	23	14	194	2	27	23	283	24
R	Kunst, Unterhaltung und Erholung	23	25	222	3	32	10	315	30
O+S	Öffentliche Verwaltung, Verteidigung; Sozialversicherung; Erbringung von sonstigen Dienstleistungen	65	32	861	2	96	62	1 118	41
A-S	Insgesamt	1 408	643	9 791	86	1 500	767	14 195	869

1) Ohne Reisegewerbe. — 2) Klassifikation der Wirtschaftszweige, Ausgabe2008 (WZ 2008). — 3) Kauf, Pacht, Erbfolge, Rechtsformänderung, Gesellschaftereintritt

**6. Gewerbeabmeldungen¹⁾ in Hessen im 2. Vierteljahr 2024
nach ausgewählten Wirtschaftsabteilungen**

Nr. der Wirt- schafts- klassi- fikation ²⁾	Wirtschaftsabschnitt Wirtschaftsabteilung	Aufgaben				Fort- zug	Sons- tige ³⁾ Ab- mel- dung	Ins- gesamt	darunter
		Betriebsaufgaben		sons- tige Still- legung	Um- wand- lung				Zweig- nieder- lassung/ unselbst. Zweig- stelle
		Haupt- nieder- las- sung	Zweig- nieder- lassung/ unselbst. Zweig- stelle						
A	Land- und Forstwirtschaft, Fischerei	1	—	29	—	3	1	34	—
B	Bergbau und Gewinnung von Steinen und Erden	—	—	—	—	—	—	—	—
C	Verarbeitendes Gewerbe	69	24	267	19	49	37	465	50
10	Herstellung von Nahrungs- und Futtermitteln	12	5	40	16	4	14	91	24
11	Getränkeherstellung	2	—	3	—	1	—	6	—
13	Herstellung von Textilien	—	—	21	—	3	1	25	1
14	Herstellung von Bekleidung	2	—	26	—	3	1	32	—
16	Herstellung v. Holz,- Flecht,- Korb- und Kork- waren (ohne Möbel)	3	—	13	—	1	2	19	—
18	Herstellung von Druckerzeugnissen; Vervielfältigung von bespielten Ton-, Bild- und Datenträgern	4	3	23	—	2	2	34	3
25	Herstellung von Metallerzeugnissen	12	3	24	—	4	6	49	3
26	Herstellung von Datenverarbeitungsgeräten, elektronischen und optischen Erzeugnissen	2	1	—	—	4	—	7	2
27	Herstellung von elektrischen Ausrüstungen	—	1	1	—	2	—	4	1
28	Maschinenbau	6	2	2	1	2	1	14	2
29	Herstellung von Kraftwagen und Kraftwagen- teilen	—	—	—	—	—	—	—	—
31	Herstellung von Möbeln	7	—	13	—	2	2	24	—
D	Energieversorgung	4	1	56	—	4	6	71	1
E	Wasserversorgung; Abwasser- und Abfallentsorgung und Beseitigung von Umweltverschmutzungen	1	2	6	—	3	1	13	2
F	Baugewerbe	169	25	780	—	160	44	1 178	28
41	Hochbau	32	5	18	—	16	3	74	5
42	Tiefbau	5	—	21	—	7	—	33	—
43	Vorbereitende Baustellenarbeiten, Bauin- stallation und sonstiges Ausbaugewerbe	132	20	741	—	137	41	1 071	23
G	Handel; Instandhaltung und Reparatur v. Kraftfahrzeugen	268	193	1 945	27	243	204	2 880	266
45	Handel mit Kraftfahrzeugen; Instandhaltung und Reparatur von Kraftwagen	30	15	208	3	48	10	314	20
46	Großhandel (ohne Handel mit Kraftfahrzeugen und Krafträdern)	76	24	256	4	64	19	443	35
47	Einzelhandel (ohne Handel mit Kraftfahrzeugen)	162	154	1 481	20	131	175	2 123	211
H	Verkehr und Lagerei	73	20	292	5	31	19	440	29
49	Landverkehr und Transport in Rohrfernleitungen	40	7	184	3	10	12	256	9

**6. Gewerbeabmeldungen¹⁾ in Hessen im 2. Vierteljahr 2024
nach ausgewählten Wirtschaftsabteilungen**

Nr. der Wirt- schafts- klassi- fikation ²⁾	Wirtschaftsabschnitt Wirtschaftsabteilung	Aufgaben				Fort- zug	Sons- tige ³⁾ Ab- mel- dung	Ins- gesamt	darunter
		Betriebsaufgaben		sons- tige Still- legung	Um- wand- lung				Zweig- nieder- lassung/ unselbst. Zweig- stelle
		Haupt- nieder- las- sung	Zweig- nieder- lassung/ unselbst. Zweig- stelle						
53	Post-, Kurier- und Expressdienste	9	—	87	—	5	3	104	1
I	Gastgewerbe; Beherbergung und Gastronomie	151	63	464	9	19	180	886	84
55	Beherbergung	7	2	30	—	3	16	58	4
56	Gastronomie	144	61	434	9	16	164	828	80
J	Information und Kommunikation	49	19	339	5	76	13	501	25
58	Verlagswesen	9	4	21	3	6	2	45	4
61	Telekommunikation	—	2	4	—	—	2	8	2
62	Erbringung v. Dienstleistungen der Informa- tionstechnologie	32	11	210	2	55	9	319	17
63	Informationsdienstleistungen	3	2	28	—	1	—	34	2
K	Erbringung von Finanz- und Versiche- rungsdienstleistungen	66	19	276	8	90	15	474	28
66	Mit Finanz- und Versicherungsdienstleistungen verbundene Tätigkeiten	25	12	268	2	72	10	389	17
L	Grundstücks- und Wohnungswesen	49	15	129	3	43	14	253	16
M	Erbringung von freiberuflichen, wissen- schaftlichen und technischen Dienst- leistungen	130	45	796	11	205	21	1 208	52
70	Verwaltung und Führung v. Unternehmen und Betrieben; Unternehmensberatung	52	10	172	5	65	7	311	15
73	Werbung und Marktforschung	21	11	330	2	64	5	433	11
N	Erbringung v. sonst. Wirtschaftlichen Dienstleistungen	101	48	998	6	169	47	1 369	59
77	Vermietung von beweglichen Sachen	7	6	58	1	11	5	88	7
78	Vermittlung und Überlassung von Arbeitskräften	13	18	18	1	18	5	73	22
79	Reisebüros, Reiseveranstalter und Erbringung sonstiger Reservierungsdienstleistungen	5	2	23	—	2	3	35	2
81	Gebäudebetreuung; Garten- und Land- schaftsbau	52	9	578	1	81	25	746	10
P	Erziehung und Unterricht	17	14	192	1	48	13	285	17
Q	Gesundheits- und Sozialwesen	19	12	137	—	20	14	202	12
R	Kunst, Unterhaltung und Erholung	15	20	154	4	16	15	224	29
O+S	Öffentliche Verwaltung, Verteidigung; Sozialversicherung; Erbringung von sonstigen Dienstleistungen	59	24	751	1	92	57	984	36
A-S	Insgesamt	1 241	544	7 611	99	1 271	701	11 467	734

1) Ohne Reisegewerbe. — 2) Klassifikation der Wirtschaftszweige, Ausgabe 2008 (WZ 2008). — 3) Verkauf, Verpachtung, Erbfolge, Rechtsformänderung, Gesellschafteraustritt.

7. Gewerbebeanmeldungen¹⁾ insgesamt nach Rechtsformen sowie Einzelunternehmen nach Geschlecht und ausgewählten Staatsangehörigkeiten in Hessen im 2. Vierteljahr 2024 nach Regierungsbezirken

Rechtsform — Geschlecht — Staatsangehörigkeit	Neuerrichtungen				Zuzug	Sons- tige ²⁾ An- mel- dung	Ins- gesamt	darunter
	Betriebsgründungen		sons- tige Neu- grün- dung	Um- wand- lung				Zweig- nieder- lassung/ unselbst. Zweig- stelle
	Haupt- nieder- las- sung	Zweig- nieder- lassung/ unselbst. Zweig- stelle						

REG.-BEZ. DARMSTADT

I n s g e s a m t

Nach der Rechtsform des Unternehmens

Einzelunternehmen	297	104	5 947	1	689	248	7 286	124
Offene Handelsgesellschaft	4	2	—	—	—	5	11	3
Kommanditgesellschaft	3	1	2	—	—	1	7	2
Gesellschaft mit beschränkter Haftung & Co. KG	32	18	21	4	20	20	115	33
Gesellschaft des bürgerlichen Rechts	105	9	208	—	28	64	414	12
Aktiengesellschaft	2	11	—	2	6	1	22	14
Gesellschaft mit beschränkter Haftung	512	260	474	50	323	100	1 719	352
GmbH ohne Unternehmergeellschaft (haftungsbeschränkt)	424	246	355	49	299	93	1 466	336
Unternehmergeellschaft (haftungsbeschränkt)	88	14	119	1	24	7	253	16
Private Company Limited by Shares	—	—	—	—	—	—	—	—
Sonstige Rechtsformen	5	30	2	6	9	7	59	50
Insgesamt	960	435	6 654	63	1 075	446	9 633	590

E i n z e l u n t e r n e h m e n

Nach Geschlecht

Weiblich	83	30	2 183	—	259	69	2 624	31
Männlich	214	74	3 764	1	430	179	4 662	93
Zusammen	297	104	5 947	1	689	248	7 286	124

Nach ausgewählter Staatsangehörigkeit der Inhaberinnen und Inhaber

Deutsch	141	81	4 005	1	492	136	4 856	96
Kroatisch	9	—	92	—	9	3	113	—
Griechisch	3	1	51	—	3	3	61	2
Italienisch	12	1	118	—	13	11	155	2
Österreichisch	—	1	10	—	1	—	12	1
Polnisch	2	7	165	—	34	2	210	7
Türkisch	27	2	283	—	32	36	380	2
Bulgarisch	6	—	122	—	14	2	144	—
Rumänisch	6	—	198	—	27	2	233	1
Ungarisch	1	—	18	—	4	—	23	—

REG.-BEZ. GIESSEN

I n s g e s a m t

Nach der Rechtsform des Unternehmens

Einzelunternehmen	56	35	1 399	—	165	90	1 745	40
Offene Handelsgesellschaft	—	—	1	—	—	1	2	—
Kommanditgesellschaft	3	1	1	—	—	—	5	1

7. Gewerbeanmeldungen¹⁾ insgesamt nach Rechtsformen sowie Einzelunternehmen nach Geschlecht und ausgewählten Staatsangehörigkeiten in Hessen im 2. Vierteljahr 2024 nach Regierungsbezirken

Rechtsform — Geschlecht — Staatsangehörigkeit	Neuerrichtungen				Zuzug	Sons- tige ²⁾ An- mel- dung	Ins- gesamt	darunter
	Betriebsgründungen		sons- tige Neu- grün- dung	Um- wand- lung				Zweig- nieder- lassung/ unselbst. Zweig- stelle
	Haupt- nieder- las- sung	Zweig- nieder- lassung/ unselbst. Zweig- stelle						
Gesellschaft mit beschränkter Haftung & Co. KG	17	10	2	—	5	10	44	13
Gesellschaft des bürgerlichen Rechts	34	5	60	1	5	15	120	5
Aktiengesellschaft	2	—	—	4	—	—	6	4
Gesellschaft mit beschränkter Haftung	120	52	43	4	50	18	287	62
GmbH ohne Unternehmergeinschaft (haftungsbeschränkt)	95	49	31	4	48	14	241	59
Unternehmergeinschaft (haftungsbeschränkt)	25	3	12	—	2	4	46	3
Private Company Limited by Shares	—	—	—	—	—	—	—	—
Sonstige Rechtsformen	3	5	—	2	—	5	15	10
Insgesamt	235	108	1 506	11	225	139	2 224	135

Einzelunternehmen

Nach Geschlecht

Weiblich	13	7	516	—	60	37	633	8
Männlich	43	28	883	—	105	53	1 112	32
Zusammen	56	35	1 399	—	165	90	1 745	40

Nach ausgewählter Staatsangehörigkeit der Inhaberinnen und Inhaber

Deutsch	33	30	1 049	—	143	61	1 316	35
Kroatisch	1	—	24	—	—	—	25	—
Griechisch	1	—	3	—	—	—	4	—
Italienisch	1	—	13	—	2	2	18	—
Österreichisch	—	—	—	—	—	—	—	—
Polnisch	1	—	30	—	1	1	33	—
Türkisch	5	4	64	—	6	11	90	4
Bulgarisch	1	—	18	—	—	—	19	—
Rumänisch	—	1	34	—	2	—	37	1
Ungarisch	—	—	6	—	1	1	8	—

REG.-BEZ. KASSEL

Insgesamt

Nach der Rechtsform des Unternehmens

Einzelunternehmen	49	26	1 530	—	150	114	1 869	38
Offene Handelsgesellschaft	1	—	1	—	—	8	10	3
Kommanditgesellschaft	—	—	—	—	—	2	2	1
Gesellschaft mit beschränkter Haftung & Co. KG	17	8	3	5	2	15	50	14
Gesellschaft des bürgerlichen Rechts	36	3	61	1	7	13	121	3
Aktiengesellschaft	—	5	—	1	—	1	7	6
Gesellschaft mit beschränkter Haftung	108	58	35	3	41	28	273	77
GmbH ohne Unternehmergeinschaft (haftungsbeschränkt)	89	54	22	3	34	26	228	73
Unternehmergeinschaft (haftungsbeschränkt)	19	4	13	—	7	2	45	4

7. Gewerbeanmeldungen¹⁾ insgesamt nach Rechtsformen sowie Einzelunternehmen nach Geschlecht und ausgewählten Staatsangehörigkeiten in Hessen im 2. Vierteljahr 2024 nach Regierungsbezirken

Rechtsform — Geschlecht — Staatsangehörigkeit	Neuerrichtungen				Zuzug	Sons- tige ²⁾ An- mel- dung	Ins- gesamt	darunter
	Betriebsgründungen		sons- tige Neu- grün- dung	Um- wand- lung				Zweig- nieder- lassung/ unselbst. Zweig- stelle
	Haupt- nieder- las- sung	Zweig- nieder- lassung/ unselbst. Zweig- stelle						

Private Company Limited by Shares	—	—	—	—	—	—	—	—
Sonstige Rechtsformen	2	—	1	2	—	1	6	2
Insgesamt	213	100	1 631	12	200	182	2 338	144

Einzelunternehmen

Nach Geschlecht

Weiblich	10	9	554	—	44	24	641	13
Männlich	39	17	976	—	106	90	1 228	25
Zusammen	49	26	1 530	—	150	114	1 869	38

Nach ausgewählter Staatsangehörigkeit der Inhaberinnen und Inhaber

Deutsch	28	19	1 209	—	131	83	1 470	31
Kroatisch	—	—	7	—	1	—	8	—
Griechisch	—	—	1	—	—	—	1	—
Italienisch	1	—	8	—	1	—	10	—
Österreichisch	—	—	4	—	—	—	4	—
Polnisch	3	—	21	—	5	1	30	—
Türkisch	2	1	42	—	3	10	58	1
Bulgarisch	2	—	23	—	—	3	28	—
Rumänisch	—	—	35	—	—	1	36	—
Ungarisch	—	—	5	—	1	—	6	—

HESSEN

Insgesamt

Nach der Rechtsform des Unternehmens

Einzelunternehmen	402	165	8 876	1	1 004	452	10 900	202
Offene Handelsgesellschaft	5	2	2	—	—	14	23	6
Kommanditgesellschaft	6	2	3	—	—	3	14	4
Gesellschaft mit beschränkter Haftung & Co. KG	66	36	26	9	27	45	209	60
Gesellschaft des bürgerlichen Rechts	175	17	329	2	40	92	655	20
Aktiengesellschaft	4	16	—	7	6	2	35	24
Gesellschaft mit beschränkter Haftung	740	370	552	57	414	146	2 279	491
GmbH ohne Unternehmergeellschaft (haftungsbeschränkt)	608	349	408	56	381	133	1 935	468
Unternehmergeellschaft (haftungsbeschränkt)	132	21	144	1	33	13	344	23
Private Company Limited by Shares	—	—	—	—	—	—	—	—
Sonstige Rechtsformen	10	35	3	10	9	13	80	62
Insgesamt	1 408	643	9 791	86	1 500	767	14 195	869

7. Gewerbebeanmeldungen¹⁾ insgesamt nach Rechtsformen sowie Einzelunternehmen nach Geschlecht und ausgewählten Staatsangehörigkeiten in Hessen im 2. Vierteljahr 2024 nach Regierungsbezirken

Rechtsform — Geschlecht — Staatsangehörigkeit	Neuerrichtungen				Zuzug	Sons- tige ²⁾ An- mel- dung	Ins- gesamt	darunter
	Betriebsgründungen		sons- tige Neu- grün- dung	Um- wand- lung				Zweig- nieder- lassung/ unselbst. Zweig- stelle
	Haupt- nieder- las- sung	Zweig- nieder- lassung/ unselbst. Zweig- stelle						

Einzelunternehmen

Nach Geschlecht

Weiblich	106	46	3 253	—	363	130	3 898	52
Männlich	296	119	5 623	1	641	322	7 002	150
Zusammen	402	165	8 876	1	1 004	452	10 900	202

Nach ausgewählter Staatsangehörigkeit der Inhaberinnen und Inhaber

Deutsch	202	130	6 263	1	766	280	7 642	162
Kroatisch	10	—	123	—	10	3	146	—
Griechisch	4	1	55	—	3	3	66	2
Italienisch	14	1	139	—	16	13	183	2
Österreichisch	—	1	14	—	1	—	16	1
Polnisch	6	7	216	—	40	4	273	7
Türkisch	34	7	389	—	41	57	528	7
Bulgarisch	9	—	163	—	14	5	191	—
Rumänisch	6	1	267	—	29	3	306	2
Ungarisch	1	—	29	—	6	1	37	—

1) Ohne Reisegewerbe. — 2) Kauf, Pacht, Erbfolge, Rechtsformänderung, Gesellschaftereintritt.

8. Gewerbeabmeldungen¹⁾ insgesamt nach Rechtsformen sowie Einzelunternehmen nach Geschlecht und ausgewählten Staatsangehörigkeiten in Hessen im 2. Vierteljahr 2024 nach Regierungsbezirken

Rechtsform — Geschlecht — Staatsangehörigkeit	Aufgaben				Fort- zug	Sons- tige ²⁾ Ab- mel- dung	Ins- gesamt	darunter
	Betriebsaufgaben		sons- tige Still- legung	Um- wand- lung				Zweig- nieder- lassung/ unselbst. Zweig- stelle
	Haupt- nieder- las- sung	Zweig- nieder- lassung/ unselbst. Zweig- stelle						

REG.-BEZ. DARMSTADT

I n s g e s a m t

Nach der Rechtsform des Unternehmens

Einzelunternehmen	307	94	4 764	5	591	240	6 001	114
Offene Handelsgesellschaft	8	3	1	—	—	8	20	3
Kommanditgesellschaft	2	2	2	—	1	3	10	4
Gesellschaft mit beschränkter Haftung & Co. KG	37	29	19	3	10	16	114	41
Gesellschaft des bürgerlichen Rechts	110	8	144	—	21	103	386	13
Aktiengesellschaft	5	7	—	5	5	4	26	17
Gesellschaft mit beschränkter Haftung	424	214	202	67	272	42	1 221	297
GmbH ohne Unternehmergeellschaft (haftungsbeschränkt)	357	208	156	67	250	40	1 078	291
Unternehmergeellschaft (haftungsbeschränkt)	67	6	46	—	22	2	143	6
Private Company Limited by Shares	—	—	—	—	—	—	—	—
Sonstige Rechtsformen	2	34	2	2	3	6	49	44
Insgesamt	895	391	5 134	82	903	422	7 827	533

E i n z e l u n t e r n e h m e n

Nach Geschlecht

Weiblich	90	25	1 672	1	212	59	2 059	27
Männlich	217	69	3 092	4	379	181	3 942	87
Zusammen	307	94	4 764	5	591	240	6 001	114

Nach ausgewählter Staatsangehörigkeit der Inhaberinnen und Inhaber

Deutsch	198	77	3 225	5	426	160	4 091	92
Kroatisch	7	—	57	—	4	1	69	—
Griechisch	4	—	43	—	3	6	56	1
Italienisch	5	—	91	—	12	9	117	—
Österreichisch	4	1	14	—	1	—	20	1
Polnisch	4	1	247	—	30	1	283	1
Türkisch	16	7	227	—	32	22	304	8
Bulgarisch	6	—	117	—	10	1	134	—
Rumänisch	7	1	169	—	17	—	194	1
Ungarisch	—	—	17	—	5	—	22	—

REG.-BEZ. GIESSEN

I n s g e s a m t

Nach der Rechtsform des Unternehmens

Einzelunternehmen	65	24	1 259	1	142	65	1 556	28
Offene Handelsgesellschaft	—	—	—	—	—	1	1	1
Kommanditgesellschaft	1	1	—	—	—	1	3	2

8. Gewerbeabmeldungen¹⁾ insgesamt nach Rechtsformen sowie Einzelunternehmen nach Geschlecht und ausgewählten Staatsangehörigkeiten in Hessen im 2. Vierteljahr 2024 nach Regierungsbezirken

Rechtsform — Geschlecht — Staatsangehörigkeit	Aufgaben				Fort- zug	Sons- tige ²⁾ Ab- mel- dung	Ins- gesamt	darunter
	Betriebsaufgaben		sons- tige Still- legung	Um- wand- lung				Zweig- nieder- lassung/ unselbst. Zweig- stelle
	Haupt- nieder- las- sung	Zweig- nieder- lassung/ unselbst. Zweig- stelle						

Gesellschaft mit beschränkter Haftung & Co. KG	13	7	—	1	5	5	31	8
Gesellschaft des bürgerlichen Rechts	26	1	34	—	13	25	99	1
Aktiengesellschaft	—	3	—	3	—	1	7	6
Gesellschaft mit beschränkter Haftung	75	28	8	3	35	10	159	36
GmbH ohne Unternehmergeellschaft (haftungsbeschränkt)	66	26	7	3	34	10	146	34
Unternehmergeellschaft (haftungsbeschränkt)	9	2	1	—	1	—	13	2
Private Company Limited by Shares	—	—	—	—	—	—	—	—
Sonstige Rechtsformen	1	4	1	—	—	3	9	7
Insgesamt	181	68	1 302	8	195	111	1 865	89

Einzelunternehmen

Nach Geschlecht

Weiblich	13	5	493	1	43	26	581	5
Männlich	52	19	766	—	99	39	975	23
Zusammen	65	24	1 259	1	142	65	1 556	28

Nach ausgewählter Staatsangehörigkeit der Inhaberinnen und Inhaber

Deutsch	45	21	941	—	120	48	1 175	25
Kroatisch	—	—	16	—	—	—	16	—
Griechisch	—	—	5	—	1	1	7	—
Italienisch	4	—	10	—	—	1	15	—
Österreichisch	—	—	—	—	—	—	—	—
Polnisch	—	—	48	—	1	—	49	—
Türkisch	6	2	54	—	7	5	74	2
Bulgarisch	2	—	20	—	1	—	23	—
Rumänisch	—	—	46	—	3	2	51	—
Ungarisch	—	—	17	—	1	—	18	—

REG.-BEZ. KASSEL

Insgesamt

Nach der Rechtsform des Unternehmens

Einzelunternehmen	49	36	1 149	1	132	97	1 464	40
Offene Handelsgesellschaft	2	—	—	—	—	3	5	1
Kommanditgesellschaft	2	—	—	—	—	6	8	2
Gesellschaft mit beschränkter Haftung & Co. KG	12	3	—	1	1	14	31	11
Gesellschaft des bürgerlichen Rechts	19	10	21	—	6	34	90	12
Aktiengesellschaft	—	—	—	—	—	—	—	—
Gesellschaft mit beschränkter Haftung	80	36	5	7	34	13	175	46
GmbH ohne Unternehmergeellschaft (haftungsbeschränkt)	68	34	1	7	29	8	147	44
Unternehmergeellschaft (haftungsbeschränkt)	12	2	4	—	5	5	28	2

8. Gewerbeabmeldungen¹⁾ insgesamt nach Rechtsformen sowie Einzelunternehmen nach Geschlecht und ausgewählten Staatsangehörigkeiten in Hessen im 2. Vierteljahr 2024 nach Regierungsbezirken

Rechtsform — Geschlecht — Staatsangehörigkeit	Aufgaben				Fort- zug	Sons- tige ²⁾ Ab- mel- dung	Ins- gesamt	darunter
	Betriebsaufgaben		sons- tige Still- legung	Um- wand- lung				Zweig- nieder- lassung/ unselbst. Zweig- stelle
	Haupt- nieder- las- sung	Zweig- nieder- lassung/ unselbst. Zweig- stelle						

Private Company Limited by Shares	—	—	—	—	—	—	—	—
Sonstige Rechtsformen	1	—	—	—	—	1	2	—
Insgesamt	165	85	1 175	9	173	168	1 775	112

Einzelunternehmen

Nach Geschlecht

Weiblich	17	12	402	1	34	35	501	12
Männlich	32	24	747	—	98	62	963	28
Zusammen	49	36	1 149	1	132	97	1 464	40

Nach ausgewählter Staatsangehörigkeit der Inhaberinnen und Inhaber

Deutsch	41	29	937	1	114	68	1 190	32
Kroatisch	—	—	1	—	1	1	3	—
Griechisch	—	—	2	—	—	1	3	—
Italienisch	—	1	4	—	1	—	6	1
Österreichisch	—	—	—	—	—	—	—	—
Polnisch	—	—	16	—	4	—	20	—
Türkisch	1	2	31	—	2	6	42	2
Bulgarisch	1	—	30	—	—	2	33	—
Rumänisch	—	—	24	—	—	—	24	—
Ungarisch	—	—	2	—	—	—	2	—

HESSEN

Insgesamt

Nach der Rechtsform des Unternehmens

Einzelunternehmen	421	154	7 172	7	865	402	9 021	182
Offene Handelsgesellschaft	10	3	1	—	—	12	26	5
Kommanditgesellschaft	5	3	2	—	1	10	21	8
Gesellschaft mit beschränkter Haftung & Co. KG	62	39	19	5	16	35	176	60
Gesellschaft des bürgerlichen Rechts	155	19	199	—	40	162	575	26
Aktiengesellschaft	5	10	—	8	5	5	33	23
Gesellschaft mit beschränkter Haftung	579	278	215	77	341	65	1 555	379
GmbH ohne Unternehmergeellschaft (haftungsbeschränkt)	491	268	164	77	313	58	1 371	369
Unternehmergeellschaft (haftungsbeschränkt)	88	10	51	—	28	7	184	10
Private Company Limited by Shares	—	—	—	—	—	—	—	—
Sonstige Rechtsformen	4	38	3	2	3	10	60	51
Insgesamt	1 241	544	7 611	99	1 271	701	11 467	734

8. Gewerbeabmeldungen¹⁾ insgesamt nach Rechtsformen sowie Einzelunternehmen nach Geschlecht und ausgewählten Staatsangehörigkeiten in Hessen im 2. Vierteljahr 2024 nach Regierungsbezirken

Rechtsform — Geschlecht — Staatsangehörigkeit	Aufgaben				Fort- zug	Sons- tige ²⁾ Ab- mel- dung	Ins- gesamt	darunter
	Betriebsaufgaben		sons- tige Still- legung	Um- wand- lung				Zweig- nieder- lassung/ unselbst. Zweig- stelle
	Haupt- nieder- las- sung	Zweig- nieder- lassung/ unselbst. Zweig- stelle						

Einzelunternehmen

Nach Geschlecht

Weiblich	120	42	2 567	3	289	120	3 141	44
Männlich	301	112	4 605	4	576	282	5 880	138
Zusammen	421	154	7 172	7	865	402	9 021	182

Nach ausgewählter Staatsangehörigkeit der Inhaberinnen und Inhaber

Deutsch	284	127	5 103	6	660	276	6 456	149
Kroatisch	7	—	74	—	5	2	88	—
Griechisch	4	—	50	—	4	8	66	1
Italienisch	9	1	105	—	13	10	138	1
Österreichisch	4	1	14	—	1	—	20	1
Polnisch	4	1	311	—	35	1	352	1
Türkisch	23	11	312	—	41	33	420	12
Bulgarisch	9	—	167	—	11	3	190	—
Rumänisch	7	1	239	—	20	2	269	1
Ungarisch	—	—	36	—	6	—	42	—

1) Ohne Reisegewerbe. — 2) Verkauf, Verpachtung, Erbfolge, Rechtsformänderung, Gesellschafteraustritt.

9. Neugründungen: Gewerbetreibende in Hessen im 2. Vierteljahr 2024 nach Verwaltungsbezirken und Geschlecht

AGS	Kreisfreie Stadt Landkreis Regierungsbezirk	Gewerbetreibende ¹⁾					
		Neu- gründung	darunter Betriebs- gründung	darunter weiblich			
				Neu- gründung	%	darunter Betriebs- gründung	%
06411	Darmstadt, Wissenschaftsstadt	367	60	106	28,9	9	15,0
06412	Frankfurt am Main, Stadt	1 933	302	543	28,1	63	20,9
06413	Offenbach am Main, Stadt	419	111	112	26,7	20	18,0
06414	Wiesbaden, Landeshauptstadt	623	150	242	38,8	36	24,0
06431	Landkreis Bergstraße	503	90	162	32,2	18	20,0
06432	Landkreis Darmstadt-Dieburg	538	108	178	33,1	12	11,1
06433	Landkreis Groß-Gerau	588	127	158	26,9	19	15,0
06434	Hochtaunuskreis	489	134	157	32,1	31	23,1
06435	Main-Kinzig-Kreis	952	208	303	31,8	36	17,3
06436	Main-Taunus-Kreis	543	167	151	27,8	25	15,0
06437	Odenwaldkreis	175	22	61	34,9	6	27,3
06438	Landkreis Offenbach	813	169	256	31,5	25	14,8
06439	Rheingau-Taunus-Kreis	348	87	111	31,9	20	23,0
06440	Wetteraukreis	569	89	181	31,8	17	19,1
064	Reg.-Bez. Darmstadt	8 860	1 824	2 721	30,7	337	18,5
06531	Landkreis Gießen	602	142	168	27,9	28	19,7
06532	Lahn-Dill-Kreis	486	116	158	32,5	30	25,9
06533	Landkreis Limburg-Weilburg	368	91	91	24,7	12	13,2
06534	Landkreis Marburg-Biedenkopf	478	94	177	37,0	13	13,8
06535	Vogelsbergkreis	166	35	52	31,3	3	8,6
065	Reg.-Bez. Gießen	2 100	478	646	30,8	86	18,0
06611	Kassel, documenta-Stadt	493	118	135	27,4	22	18,6
06631	Landkreis Fulda	373	72	118	31,6	7	9,7
06632	Landkreis Hersfeld-Rotenburg	180	28	60	33,3	5	17,9
06633	Landkreis Kassel	388	56	131	33,8	5	8,9
06634	Schwalm-Eder-Kreis	288	71	86	29,9	13	18,3
06635	Landkreis Waldeck-Frankenberg	270	58	74	27,4	5	8,6
06636	Werra-Meißner-Kreis	153	31	54	35,3	6	19,4
066	Reg.-Bez. Kassel	2 145	434	658	30,7	63	14,5
06	Hessen	13 105	2 736	4 025	30,7	486	17,8

1) Anzeigepflichtige Personen, die eine Neugründung vorgenommen haben.

10. Neugründungen: Gewerbetreibende in Hessen im 2. Vierteljahr 2024 nach Verwaltungsbezirken und Staatsangehörigkeit

AGS	Kreisfreie Stadt Landkreis Regierungsbezirk	Gewerbetreibende ¹⁾					
		Neu- gründung	darunter Betriebs- gründung	darunter mit nicht-deutscher Staatsangehörigkeit			
				Neu- gründung	%	darunter Betriebs- gründung	%
06411	Darmstadt, Wissenschaftsstadt	367	60	119	32,4	25	41,7
06412	Frankfurt am Main, Stadt	1 933	302	690	35,7	117	38,7
06413	Offenbach am Main, Stadt	419	111	198	47,3	49	44,1
06414	Wiesbaden, Landeshauptstadt	623	150	188	30,2	40	26,7
06431	Landkreis Bergstraße	503	90	129	25,6	22	24,4
06432	Landkreis Darmstadt-Dieburg	538	108	133	24,7	25	23,1
06433	Landkreis Groß-Gerau	588	127	220	37,4	40	31,5
06434	Hochtaunuskreis	489	134	125	25,6	26	19,4
06435	Main-Kinzig-Kreis	952	208	266	27,9	51	24,5
06436	Main-Taunus-Kreis	543	167	162	29,8	52	31,1
06437	Odenwaldkreis	175	22	55	31,4	7	31,8
06438	Landkreis Offenbach	813	169	248	30,5	65	38,5
06439	Rheingau-Taunus-Kreis	348	87	59	17,0	17	19,5
06440	Wetteraukreis	569	89	156	27,4	30	33,7
064	Reg.-Bez. Darmstadt	8 860	1 824	2 748	31,0	566	31,0
06531	Landkreis Gießen	602	142	119	19,8	24	16,9
06532	Lahn-Dill-Kreis	486	116	103	21,2	18	15,5
06533	Landkreis Limburg-Weilburg	368	91	66	17,9	19	20,9
06534	Landkreis Marburg-Biedenkopf	478	94	135	28,2	17	18,1
06535	Vogelsbergkreis	166	35	30	18,1	8	22,9
065	Reg.-Bez. Gießen	2 100	478	453	21,6	86	18,0
06611	Kassel, documenta-Stadt	493	118	161	32,7	40	33,9
06631	Landkreis Fulda	373	72	43	11,5	6	8,3
06632	Landkreis Hersfeld-Rotenburg	180	28	25	13,9	3	10,7
06633	Landkreis Kassel	388	56	53	13,7	3	5,4
06634	Schwalm-Eder-Kreis	288	71	45	15,6	8	11,3
06635	Landkreis Waldeck-Frankenberg	270	58	50	18,5	6	10,3
06636	Werra-Meißner-Kreis	153	31	24	15,7	5	16,1
066	Reg.-Bez. Kassel	2 145	434	401	18,7	71	16,4
06	Hessen	13 105	2 736	3 602	27,5	723	26,4

1) Anzeigepflichtige Personen, die eine Neugründung vorgenommen haben.

11. Vollständige Aufgaben: Gewerbetreibende in Hessen im 2. Vierteljahr 2024 nach Verwaltungsbezirken und Geschlecht

AGS	Kreisfreie Stadt Landkreis Regierungsbezirk	Gewerbetreibende ¹⁾					
		vollständige Aufgabe	darunter Betriebs- aufgabe	darunter weiblich			
				vollständige Aufgabe	%	darunter Betriebs- aufgabe	%
06411	Darmstadt, Wissenschaftsstadt	213	41	57	26,8	7	17,1
06412	Frankfurt am Main, Stadt	1 246	263	368	29,5	41	15,6
06413	Offenbach am Main, Stadt	321	87	92	28,7	19	21,8
06414	Wiesbaden, Landeshauptstadt	569	164	190	33,4	35	21,3
06431	Landkreis Bergstraße	444	80	135	30,4	18	22,5
06432	Landkreis Darmstadt-Dieburg	485	85	157	32,4	11	12,9
06433	Landkreis Groß-Gerau	451	111	137	30,4	20	18,0
06434	Hochtaunuskreis	386	119	122	31,6	26	21,8
06435	Main-Kinzig-Kreis	756	165	217	28,7	33	20,0
06436	Main-Taunus-Kreis	418	120	117	28,0	25	20,8
06437	Odenwaldkreis	106	7	35	33,0	1	14,3
06438	Landkreis Offenbach	734	221	212	28,9	42	19,0
06439	Rheingau-Taunus-Kreis	286	49	101	35,3	15	30,6
06440	Wetteraukreis	539	126	168	31,2	28	22,2
064	Reg.-Bez. Darmstadt	6 954	1 638	2 108	30,3	321	19,6
06531	Landkreis Gießen	440	73	146	33,2	8	11,0
06532	Lahn-Dill-Kreis	352	89	110	31,3	17	19,1
06533	Landkreis Limburg-Weilburg	307	53	95	30,9	11	20,8
06534	Landkreis Marburg-Biedenkopf	405	71	171	42,2	12	16,9
06535	Vogelsbergkreis	147	24	45	30,6	5	20,8
065	Reg.-Bez. Gießen	1 651	310	567	34,3	53	17,1
06611	Kassel, documenta-Stadt	388	138	113	29,1	40	29,0
06631	Landkreis Fulda	245	50	78	31,8	13	26,0
06632	Landkreis Hersfeld-Rotenburg	140	25	42	30,0	3	12,0
06633	Landkreis Kassel	297	49	113	38,0	8	16,3
06634	Schwalm-Eder-Kreis	179	31	51	28,5	7	22,6
06635	Landkreis Waldeck-Frankenberg	196	39	64	32,7	8	20,5
06636	Werra-Meißner-Kreis	108	21	38	35,2	7	33,3
066	Reg.-Bez. Kassel	1 553	353	499	32,1	86	24,4
06	Hessen	10 158	2 301	3 174	31,2	460	20,0

1) Anzeigepflichtige Personen, die ihren Betrieb vollständig aufgegeben haben.

12. Vollständige Aufgaben: Gewerbetreibende in Hessen im 2. Vierteljahr 2024 nach Verwaltungsbezirken und Staatsangehörigkeit

AGS	Kreisfreie Stadt Landkreis Regierungsbezirk	Gewerbetreibende ¹⁾					
		vollständige Aufgabe	darunter Betriebs- aufgabe	darunter mit nicht-deutscher Staatsangehörigkeit			
				vollständige Aufgabe	%	darunter Betriebs- aufgabe	%
06411	Darmstadt, Wissenschaftsstadt	213	41	51	23,9	12	29,3
06412	Frankfurt am Main, Stadt	1 246	263	419	33,6	69	26,2
06413	Offenbach am Main, Stadt	321	87	172	53,6	42	48,3
06414	Wiesbaden, Landeshauptstadt	569	164	162	28,5	47	28,7
06431	Landkreis Bergstraße	444	80	136	30,6	18	22,5
06432	Landkreis Darmstadt-Dieburg	485	85	135	27,8	17	20,0
06433	Landkreis Groß-Gerau	451	111	141	31,3	33	29,7
06434	Hochtaunuskreis	386	119	102	26,4	27	22,7
06435	Main-Kinzig-Kreis	756	165	212	28,0	45	27,3
06436	Main-Taunus-Kreis	418	120	117	28,0	22	18,3
06437	Odenwaldkreis	106	7	37	34,9	4	57,1
06438	Landkreis Offenbach	734	221	217	29,6	67	30,3
06439	Rheingau-Taunus-Kreis	286	49	62	21,7	6	12,2
06440	Wetteraukreis	539	126	138	25,6	25	19,8
064	Reg.-Bez. Darmstadt	6 954	1 638	2 101	30,2	434	26,5
06531	Landkreis Gießen	440	73	68	15,5	6	8,2
06532	Lahn-Dill-Kreis	352	89	70	19,9	20	22,5
06533	Landkreis Limburg-Weilburg	307	53	71	23,1	8	15,1
06534	Landkreis Marburg-Biedenkopf	405	71	155	38,3	20	28,2
06535	Vogelsbergkreis	147	24	12	8,2	1	4,2
065	Reg.-Bez. Gießen	1 651	310	376	22,8	55	17,7
06611	Kassel, documenta-Stadt	388	138	104	26,8	25	18,1
06631	Landkreis Fulda	245	50	35	14,3	3	6,0
06632	Landkreis Hersfeld-Rotenburg	140	25	20	14,3	3	12,0
06633	Landkreis Kassel	297	49	40	13,5	4	8,2
06634	Schwalm-Eder-Kreis	179	31	22	12,3	5	16,1
06635	Landkreis Waldeck-Frankenberg	196	39	22	11,2	4	10,3
06636	Werra-Meißner-Kreis	108	21	21	19,4	1	4,8
066	Reg.-Bez. Kassel	1 553	353	264	17,0	45	12,7
06	Hessen	10 158	2 301	2 741	27,0	534	23,2

1) Anzeigepflichtige Personen, die ihren Betrieb vollständig aufgegeben haben.

13. Gewerbeanzeigen¹⁾ in Hessen im 2. Vierteljahr 2024 nach wirtschaftlicher Bedeutung

Gewerbeanzeigen	2. Vierteljahr 2023	2. Vierteljahr 2024	Zu- bzw. Abnahme (–) gegenüber dem entsprechenden Vorjahreszeitraum	
			absolut	%
Anmeldungen	14 670	14 195	– 475	– 3,2
davon				
Neuerrichtung	12 101	11 928	– 173	– 1,4
davon				
Neugründung	12 076	11 842	– 234	– 1,9
davon				
Betriebsgründung ²⁾	2 048	2 051	3	0,1
sonstige Neugründung	10 028	9 791	– 237	– 2,4
davon				
Kleinunternehmen	4 840	3 180	– 1 660	– 34,3
Nebenerwerbsbetriebe	5 188	6 611	1 423	27,4
Umwandlung	25	86	61	244,0
Zuzug	1 626	1 500	– 126	– 7,7
sonstige Anmeldung ³⁾	943	767	– 176	– 18,7
Abmeldungen	11 751	11 467	– 284	– 2,4
davon				
Aufgabe	9 479	9 495	16	0,2
davon				
Vollständige Aufgabe	9 396	9 396	—	—
davon				
Betriebsaufgabe ²⁾	1 795	1 785	– 10	– 0,6
sonstige Stilllegung	7 601	7 611	10	0,1
davon				
Kleinunternehmen	4 612	3 494	– 1 118	– 24,2
Nebenerwerbsbetriebe	2 989	4 117	1 128	37,7
Umwandlung	83	99	16	19,3
Fortzug	1 442	1 271	– 171	– 11,9
sonstige Abmeldung ⁴⁾	830	701	– 129	– 15,5

1) Ohne Reisegewerbe. — 2) Kapitalgesellschaft bzw. Personengesellschaft mit Eintrag ins Handelsregister und/oder mit Eintrag in die Handwerksrolle und/oder mit mindestens einem Arbeitnehmer/einer Arbeitnehmerin. — 3) Kauf, Pacht, Erbfolge, Rechtsformänderung, Gesellschaftereintritt. — 4) Verkauf, Verpachtung, Erbfolge, Rechtsformänderung, Gesellschafteraustritt.

Übersicht über die Klassifikation der Wirtschaftszweige, Ausgabe 2008 (WZ 2008)

Abschnitt A Land- und Forstwirtschaft, Fischerei

Abschnitt B Bergbau und Gewinnung v. Steinen u. Erden

Abschnitt C Verarbeitendes Gewerbe

10	Herstellung von Nahrungs- und Futtermitteln
11	Getränkeherstellung
13	Herstellung von Textilien
14	Herstellung von Bekleidung
16	Herstellung von Holz-, Flecht-, Korb- und Korkwaren (ohne Möbel)
18	Herstellung von Druckerzeugnissen; Vervielfältigung von bespielten Ton-, Bild- und Datenträgern
25	Herstellung von Metallerzeugnissen
26	Herstellung von Datenverarbeitungsgeräten, elektronischen und optischen Erzeugnissen
27	Herstellung von elektrischen Ausrüstungen
28	Maschinenbau
29	Herstellung von Kraftwagen und Kraftwagenteilen
31	Herstellung von Möbeln

Abschnitt D Energieversorgung

Abschnitt E Wasserversorgung; Abwasser- und Abfallentsorgung und Beseitigung von Umweltverschmutzungen

Abschnitt F Baugewerbe

41	Hochbau
42	Tiefbau
43	Vorbereitende Baustellenarbeiten, Bauinstallation und sonstiges Ausbaugewerbe

Abschnitt G Handel; Instandhaltung und Reparatur von Kraftfahrzeugen

45	Handel mit Kraftfahrzeugen; Instandhaltung und Reparatur von Kraftwagen
46	Großhandel (ohne Handel mit Kraftfahrzeugen und Krafträdern)
47	Einzelhandel (ohne Handel mit Kraftfahrzeugen)

Abschnitt H Verkehr und Lagerei

49	Landverkehr und Transport in Rohrfernleitungen
53	Post-, Kurier- und Expressdienste

Abschnitt I Gastgewerbe; Beherbergung und Gastronomie

55	Beherbergung
56	Gastronomie

Abschnitt J Information und Kommunikation

58	Verlagswesen
61	Telekommunikation
62	Erbringung von Dienstl. der Informationstechnologie
63	Informationsdienstleistungen

Abschnitt K Erbringung von Finanz- und Versicherungsdienstleistungen

66	Mit Finanz- und Versicherungsdienstleistungen verbundene Tätigkeiten
----	--

Abschnitt L Grundstücks- und Wohnungswesen

Übersicht über die Klassifikation der Wirtschaftszweige, Ausgabe 2008 (WZ 2008)

Abschnitt M Erbringung von freiberuflichen, wissenschaftlichen und technischen Dienstleistungen

- 70 Verwaltung und Führung von Unternehmen und Betrieben; Unternehmensberatung
- 73 Werbung und Marktforschung

Abschnitt N Erbringung v. sonst. wirtschaftl. Dienstleistungen

- 77 Vermietung von beweglichen Sachen
- 78 Vermittlung und Überlassung von Arbeitskräften
- 79 Reisebüros, Reiseveranstalter und Erbringung sonstiger Reservierungsdienstleistungen
- 81 Gebäudebetreuung; Garten- und Landschaftsbau

Abschnitt O Öffentliche Verwaltung, Verteidigung; Sozialversicherung

Abschnitt P Erziehung und Unterricht

Abschnitt Q Gesundheits- und Sozialwesen

Abschnitt R Kunst, Unterhaltung und Erholung

Abschnitt S Erbringung von sonstigen Dienstleistungen