



Statistischer Bericht



Kennziffer: D II 3 - j/22

Oktober 2024

Gründungen und Schließungen von Unternehmen (gemäß EU-Definition) in Hessen 2022

Ergebnisse des Unternehmensregisters, Stand: 30.04.2024

Hessisches Statistisches Landesamt, Wiesbaden

Impressum

Dienstgebäude: Rheinstraße 35/37, 65185 Wiesbaden

Briefadresse: 65175 Wiesbaden

Kontakt für Fragen und Anregungen zu diesem Bericht

Bastian Russler 0611 3802-170

Dr. Benjamin Hampf 0611 3802-468

Uwe Ramolla 0611 3802-174

E-Mail urs@statistik.hessen.de

Internet <https://statistik.hessen.de>

Copyright

© Hessisches Statistisches Landesamt, Wiesbaden, 2024

Vervielfältigung und Verbreitung, auch auszugsweise, mit Quellenangabe gestattet.

Allgemeine Geschäftsbedingungen

Die Allgemeinen Geschäftsbedingungen sind abrufbar unter:

<https://statistik.hessen.de/ueber-uns/datenanfragen-und-services>

Zeichenerklärungen

- = genau Null (nichts vorhanden) bzw. keine Veränderung eingetreten
- 0 = Zahlenwert ungleich Null, Betrag jedoch kleiner als die Hälfte von 1 in der letzten besetzten Stelle
- = Zahlenwert unbekannt oder geheim zu halten
- ... = Zahlenwert lag bei Redaktionsschluss noch nicht vor
- () = Aussagewert eingeschränkt, da der Zahlenwert statistisch unsicher ist
- / = keine Angabe, da Zahlenwert nicht sicher genug
- x = Tabellenfeld gesperrt, weil Aussage nicht sinnvoll
(oder bei Veränderungsraten ist die Ausgangszahl kleiner als 100)
- D = Durchschnitt
- s = geschätzte Zahl
- p = vorläufige Zahl
- r = berichtigte Zahl

Aus Gründen der Übersichtlichkeit sind nur negative Veränderungsraten und Salden mit einem Vorzeichen versehen. Positive Veränderungsraten und Salden sind ohne Vorzeichen. Im Allgemeinen ist ohne Rücksicht auf die Endsumme auf- bzw. abgerundet worden. Das Ergebnis der Summierung der Einzelzahlen kann deshalb geringfügig von der Endsumme abweichen.

Inhalt

	Seite
I. Grundlagen und Methoden	2
II. Abbildungen	
1. Anteil der Gründungen von Unternehmen in Hessen im Jahr 2022 nach Wirtschaftsbereichen	4
2. Anteil der Schließungen von Unternehmen in Hessen im Jahr 2022 nach Wirtschaftsbereichen	5
3. Anzahl der Gründungen und Schließungen von Unternehmen in Hessen im Jahr 2022 nach Verwaltungsbezirken	6
III. Tabellenteil	
1. Gründungen von Unternehmen in Hessen 2022 nach ausgewählten Wirtschaftsbereichen	7
2. Schließungen von Unternehmen in Hessen 2022 nach ausgewählten Wirtschaftsbereichen	8
3. Gründungen von Unternehmen mit abhängig Beschäftigten in Hessen 2022 nach ausgewählten Wirtschaftsbereichen und Verwaltungsbezirken	9
4. Gründungen von Unternehmen in Hessen 2022 nach Verwaltungsbezirken und Größenklassen der abhängig Beschäftigten	24
5. Schließungen von Unternehmen mit abhängig Beschäftigten in Hessen 2022 nach ausgewählten Wirtschaftsbereichen und Verwaltungsbezirken	25
6. Schließungen von Unternehmen in Hessen 2022 nach Verwaltungsbezirken und Größenklassen der abhängig Beschäftigten	40
IV. Anhang	
Gliederung der Klassifikation der Wirtschaftszweige, Ausgabe 2008 (WZ 2008)	41

Grundlagen und Methoden

Begriffserläuterungen

Rechtliche Einheit

Eine Rechtliche Einheit im Unternehmensregister ist eine natürliche Person, die wirtschaftlich tätig ist, eine juristische Person oder eine Personenvereinigung. Zu den wirtschaftlichen Tätigkeiten zählen auch die Ausübung einer freiberuflichen Tätigkeit und das Halten von Beteiligungen an anderen Rechtlichen Einheiten. Betrachtet werden also beispielsweise eine Aktiengesellschaft, Gesellschaft mit beschränkter Haftung, Offene Handelsgesellschaft oder ein Einzelunternehmen.

Unternehmen

Das Unternehmen entspricht der kleinsten Kombination Rechtlicher Einheiten, die eine organisatorische Einheit zur Erzeugung von Waren und Dienstleistungen bildet und insbesondere in Bezug auf die Verwendung der ihr zufließenden laufenden Mittel über eine gewisse Entscheidungsfreiheit verfügt. Ein Unternehmen übt eine Tätigkeit oder mehrere Tätigkeiten an einem Standort oder an mehreren Standorten aus. Ein Unternehmen kann einer einzigen Rechtlichen Einheit entsprechen oder aus mehreren Rechtlichen Einheiten bestehen.

Abhängig Beschäftigte

Die abhängig Beschäftigten umfassen die sozialversicherungspflichtig Beschäftigten sowie die ausschließlich geringfügig entlohnt Beschäftigten. Kurzfristig Beschäftigte werden nicht nachgewiesen.

Sozialversicherungspflichtig Beschäftigte

Zu den sozialversicherungspflichtig Beschäftigten zählen alle Arbeitnehmerinnen und Arbeitnehmer einschließlich der zu ihrer Berufsausbildung Beschäftigten, die kranken-, renten-, pflegeversicherungspflichtig oder beitragspflichtig nach dem Recht der Arbeitsförderung sind oder für die von Arbeitgebern Beitragsanteile nach dem Recht der Arbeitsförderung zu entrichten sind und die von der Bundesagentur für Arbeit aus dem Kontext der Beschäftigungsstatistik übermittelt wurden.

Geringfügig entlohnt Beschäftigte

Eine geringfügig entlohnte Beschäftigung liegt nach § 8 Abs. 1 Nr. 1 Sozialgesetzbuch IV (SGB IV) vor, wenn das Arbeitsentgelt aus dieser Beschäftigung (§ 14 SGB IV) regelmäßig im Monat 520 Euro nicht überschreitet. Geringfügig entlohnt Beschäftigte im Nebenjob (neben einer sozialversicherungspflichtigen Beschäftigung) sind bei Auswertungen aus dem statistischen Unternehmensregister nicht enthalten.

Wirtschaftssystematische Zuordnung

Die branchenbezogene Einordnung von Niederlassungen, Rechtlichen Einheiten und Unternehmen des statistischen Unternehmensregisters basiert auf der Klassifikation der Wirtschaftszweige, Ausgabe 2008 (WZ 2008).

Allgemeines

Inhalt und Zweck der Statistik

Die Statistik zur Unternehmensdemografie umfasst Daten zu aktiven Unternehmen, zu Unternehmensgründungen und -schließungen sowie entsprechende Beschäftigungsdaten. Unternehmensdemografische Statistiken spielen als Grundlage für politische Entscheidungen und Analysen eine wichtige Rolle. Die Gründung neuer Unternehmen als Impulsgeber für die Wirtschaft ist dabei durch die Schaffung neuer Arbeitsplätze von besonderem Interesse. Abgeleitete Indikatoren wie Gründungs- und Schließungsraten sind darüber hinaus Teil der EU-Strukturindikatoren, die zur Verfolgung der Fortschritte im Wirtschaftsprogramm der EU „Europa 2020“ zur Förderung von Wachstum und Beschäftigung herangezogen werden.

Bei der Unternehmensdemografie handelt es sich um eine Sekundärstatistik und keine Befragung beziehungsweise Erhebung. Grundlage der Daten zur Unternehmensdemografie sind das statistische Unternehmensregister und unterjährige Verwaltungsdaten der Bundesagentur für Arbeit und der Finanzverwaltungen. Diese Daten ermöglichen es, echte (originäre) Gründungen und Schließungen von rein strukturellen Veränderungen zu trennen.

Zu den strukturellen Veränderungen gehören z.B. Fusionen, Übernahmen, Auflösungen, Spaltungen oder auch Umstrukturierungen von Unternehmen. Durch sie werden keine Produktionsfaktoren (Beschäftigte, Betriebsstätten, Anlagen...) neu geschaffen oder vernichtet, sondern nur zwischen den Unternehmen verteilt.

Echte (originäre) Gründungen und Schließungen hingegen sorgen für die Schaffung oder Auflösung von Produktionsfaktoren. Dies geschieht ohne die Beteiligung anderer Unternehmen.

Rechtsgrundlagen

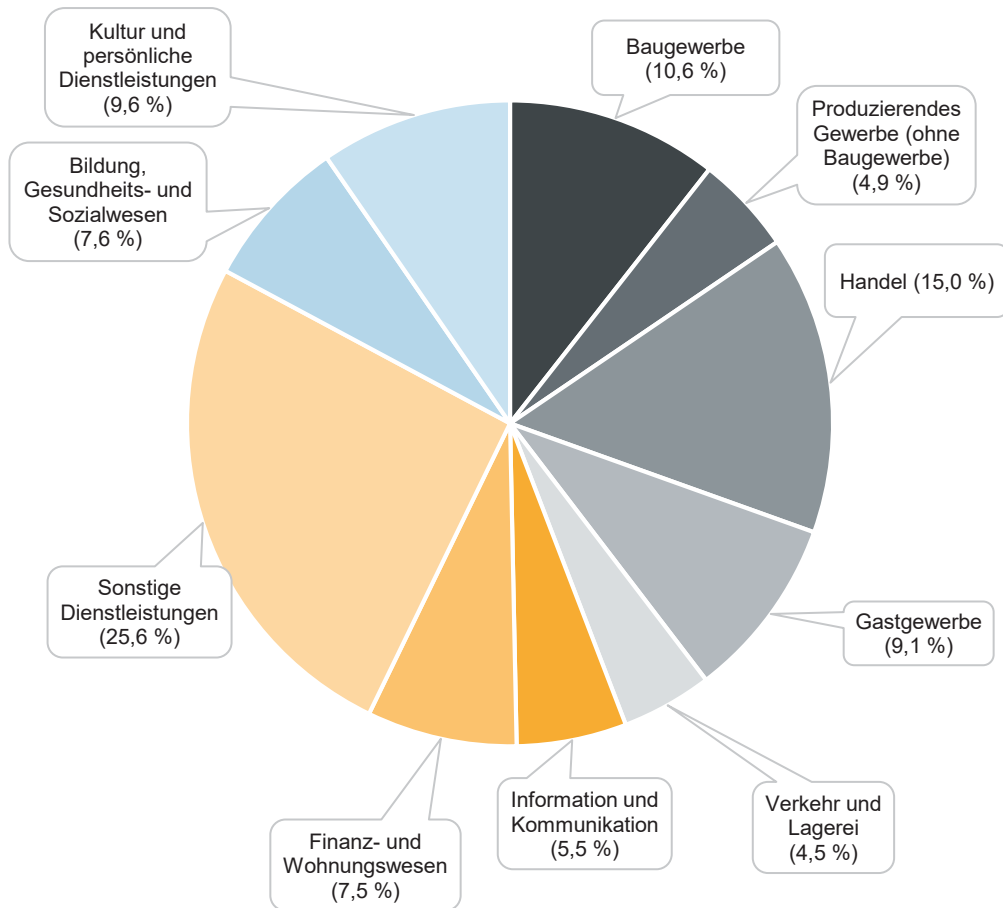
Rechtsgrundlagen für die Unternehmensdemografie bilden die Verordnung (EU) 2152/2019 des europäischen Parlaments und des Rates vom 27. November 2019 über europäische Unternehmensstatistiken, zur Aufhebung von zehn Rechtsakten im Bereich Unternehmensstatistiken (Amtsblatt der EU Nr. L 327, Seite 1) sowie die Durchführungsverordnung (EU) 1197/2020 der Kommission vom 30. Juli 2020 zur Festlegung technischer Spezifikationen und Einzelheiten nach der Verordnung (EU) 2152/2019 des Europäischen Parlaments und des Rates über europäische Unternehmensstatistiken, zur Aufhebung von zehn Rechtsakten im Bereich Unternehmensstatistiken (Amtsblatt der EU Nr. L 271 Seite 1).

Abweichungen der Unternehmensdemografie gegenüber Fachstatistiken

Eine Vergleichbarkeit mit den Gründungsdaten der Gewerbeanzeigenstatistik ist durch die Verschiedenartigkeit der angewandten Methoden nur eingeschränkt möglich. Bei Gewerbeanmeldungen handelt es sich um reine Absichtserklärungen, ob tatsächlich eine wirtschaftliche Tätigkeit aufgenommen wird, wird nicht nachgewiesen. Darüber hinaus sind beispielsweise die Freien Berufe von einer Anmeldepflicht befreit.

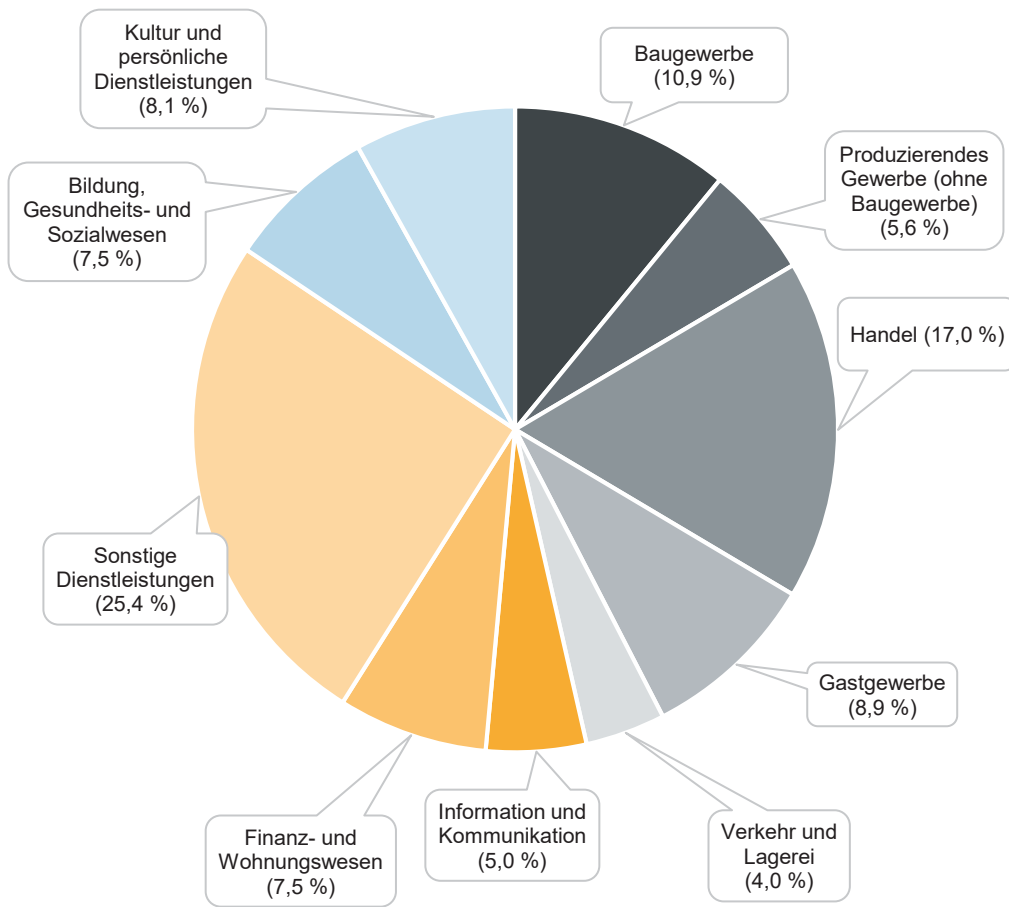
Ebenso lassen sich aus Insolvenzen keine echten Schließungen ermitteln, da eine Insolvenz nicht zwangsläufig zu einer Schließung im Sinne der Unternehmensdemografie führt.

1. Anteil der Gründungen von Unternehmen in Hessen im Jahr 2022 nach Wirtschaftsbereichen¹⁾



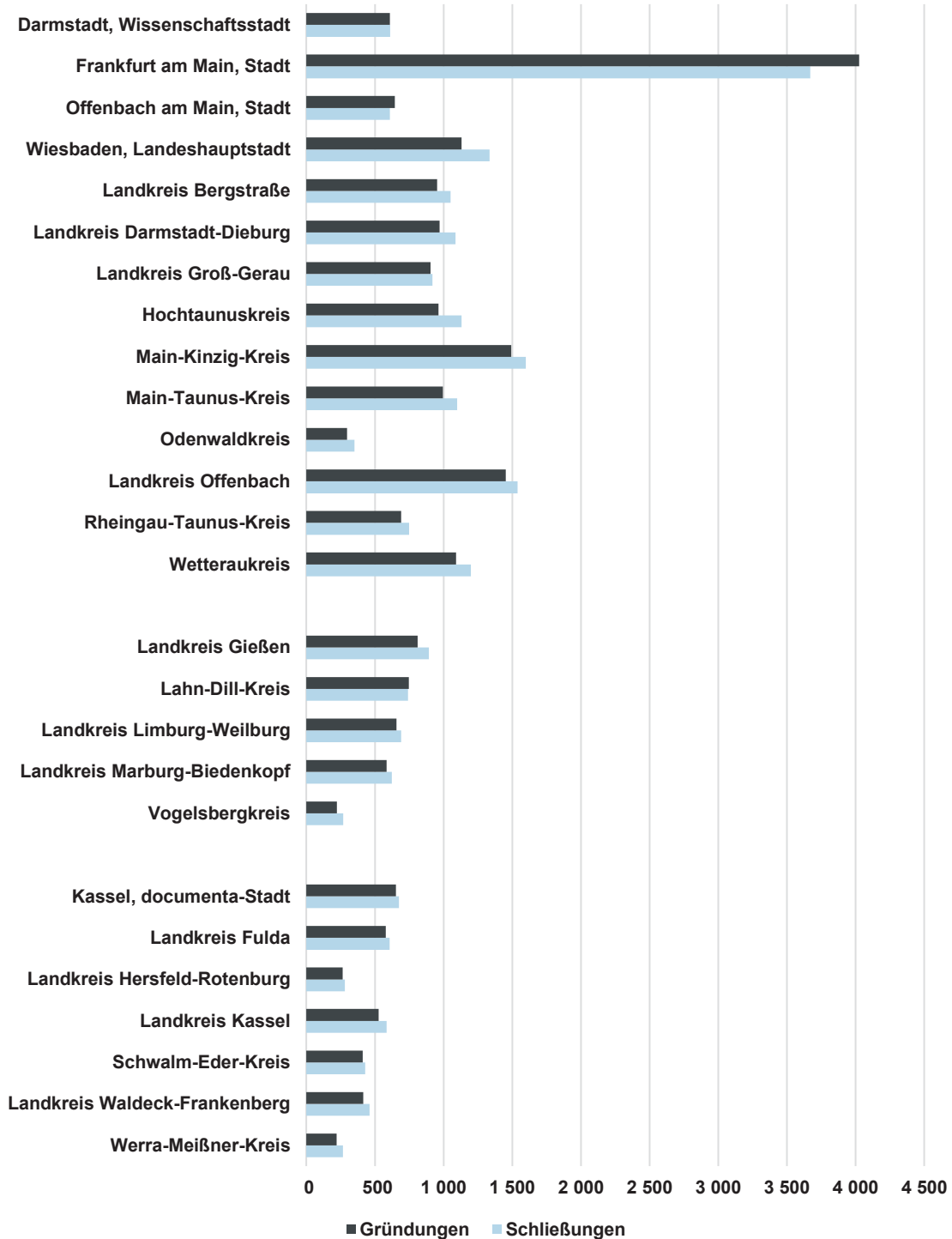
1) Wirtschaftsbereiche zusammengesetzt in Anlehnung an die Klassifikation der Wirtschaftszweige, Ausgabe 2008 (siehe Anhang). — Baugewerbe: Abschnitt F; Produzierendes Gewerbe (ohne Baugewerbe): Abschnitte B, C, D, E; Handel: Abschnitt G; Gastgewerbe: Abschnitt I; Verkehr und Lagerei: Abschnitt H; Information und Kommunikation: Abschnitt J; Finanz- und Wohnungswesen: Abschnitte K, L; Sonstige Dienstleistungen: Abschnitte M, N; Bildung, Gesundheits- und Sozialwesen: Abschnitte P, Q; Kultur und persönliche Dienstleistungen: R und Abteilungen S95, S96.

2. Anteil der Schließungen von Unternehmen in Hessen im Jahr 2022 nach Wirtschaftsbereichen¹⁾



1) Wirtschaftsbereiche zusammengesetzt in Anlehnung an die Klassifikation der Wirtschaftszweige, Ausgabe 2008 (siehe Anhang). — Baugewerbe: Abschnitt F; Produzierendes Gewerbe (ohne Baugewerbe): Abschnitte B, C, D, E; Handel: Abschnitt G; Gastgewerbe: Abschnitt I; Verkehr und Lagerei: Abschnitt H; Information und Kommunikation: Abschnitt J; Finanz- und Wohnungswesen: Abschnitte K, L; Sonstige Dienstleistungen: Abschnitte M, N; Bildung, Gesundheits- und Sozialwesen: Abschnitte P, Q; Kultur und persönliche Dienstleistungen: R und Abteilungen S95, S96.

3. Anzahl der Gründungen und Schließungen von Unternehmen in Hessen im Jahr 2022 nach Verwaltungsbezirken



1. Gründungen von Unternehmen in Hessen 2022 nach ausgewählten Wirtschaftsbereichen

WZ 2008	Wirtschaftsbereich	Gründungen	Unternehmen insgesamt	Gründungs- rate
		Anzahl		%
B, C, D, E	Bergbau und Gewinnung von Steinen und Erden; Verarbeitendes Gewerbe; Energieversorgung; Wasserversorgung; Abwasser- und Abfallentsorgung und Beseitigung von Umweltverschmutzungen	1 097	18 231	6,0
F	Baugewerbe	2 361	28 952	8,2
G	Handel; Instandhaltung und Reparatur von Kraftfahrzeugen	3 339	42 653	7,8
H	Verkehr und Lagerei	1 014	9 013	11,3
I	Gastgewerbe	2 039	18 166	11,2
J	Information und Kommunikation	1 229	11 766	10,4
K, L	Erbringung von Finanz- und Versicherungsdienstleistungen; Grundstücks- und Wohnungswesen	1 677	19 040	8,8
M, N	Erbringung von freiberuflichen, wissenschaftlichen und technischen Dienstleistungen; Erbringung von sonstigen wirtschaftlichen Dienstleistungen	5 718	58 487	9,8
P, Q	Erziehung und Unterricht; Gesundheits- und Sozialwesen	1 685	23 539	7,2
R, S95, S96	Kunst, Unterhaltung und Erholung; Reparatur von Datenverarbeitungsgeräten und Gebrauchsgütern; Erbringung von sonstigen überwiegend persönlichen Dienstleistungen	2 144	19 340	11,1
B-N, P-R, S95, S96	Z u s a m m e n	22 303	249 187	9,0

2. Schließungen von Unternehmen in Hessen 2022 nach ausgewählten Wirtschaftsbereichen

WZ 2008	Wirtschaftsbereich	Schließungen (vorläufig)	Unternehmen insgesamt	Schließungs- rate (vorläufig)
		Anzahl		%
B, C, D, E	Bergbau und Gewinnung von Steinen und Erden; Verarbeitendes Gewerbe; Energieversorgung; Wasserversorgung; Abwasser- und Abfallentsorgung und Beseitigung von Umweltverschmutzungen	1 306	18 231	7,2
F	Baugewerbe	2 566	28 952	8,9
G	Handel; Instandhaltung und Reparatur von Kraftfahrzeugen	3 996	42 653	9,4
H	Verkehr und Lagerei	940	9 013	10,4
I	Gastgewerbe	2 086	18 166	11,5
J	Information und Kommunikation	1 177	11 766	10,0
K, L	Erbringung von Finanz- und Versicherungsdienstleistungen; Grundstücks- und Wohnungswesen	1 761	19 040	9,2
M, N	Erbringung von freiberuflichen, wissenschaftlichen und technischen Dienstleistungen; Erbringung von sonstigen wirtschaftlichen Dienstleistungen	5 964	58 487	10,2
P, Q	Erziehung und Unterricht; Gesundheits- und Sozialwesen	1 767	23 539	7,5
R, S95, S96	Kunst, Unterhaltung und Erholung; Reparatur von Datenverarbeitungsgeräten und Gebrauchsgütern; Erbringung von sonstigen überwiegend persönlichen Dienstleistungen	1 896	19 340	9,8
B-N, P-R, S95, S96	Z u s a m m e n	23 459	249 187	9,4

3. Gründungen von Unternehmen mit abhängig Beschäftigten in Hessen 2022 nach ausgewählten Wirtschaftsbereichen und Verwaltungsbezirken

WZ 2008	Wirtschaftsbereich	Gründungen		Unternehmen insgesamt		Gründungsrate
		Anzahl	Abhängig Beschäftigte	Anzahl	Abhängig Beschäftigte	%
Darmstadt, Wissenschaftsstadt						
B, C, D, E	Bergbau und Gewinnung von Steinen und Erden; Verarbeitendes Gewerbe; Energieversorgung; Wasserversorgung; Abwasser- und Abfallentsorgung und Beseitigung von Umweltverschmutzungen	22	10	282	33 699	7,8
F	Baugewerbe	39	28	433	1 970	9,0
G	Handel; Instandhaltung und Reparatur von Kraftfahrzeugen	79	61	921	11 328	8,6
H	Verkehr und Lagerei	17	16	179	1 864	9,5
I	Gastgewerbe	47	78	493	3 669	9,5
J	Information und Kommunikation	65	17	611	8 536	10,6
K, L	Erbringung von Finanz- und Versicherungsdienstleistungen; Grundstücks- und Wohnungswesen	39	23	525	3 012	7,4
M, N	Erbringung von freiberuflichen, wissenschaftlichen und technischen Dienstleistungen; Erbringung von sonstigen wirtschaftlichen Dienstleistungen	168	74	1 862	14 665	9,0
P, Q	Erziehung und Unterricht; Gesundheits- und Sozialwesen	64	100	758	12 471	8,4
R, S95, S96	Kunst, Unterhaltung und Erholung; Reparatur von Datenverarbeitungsgeräten und Gebrauchsgütern; Erbringung von sonstigen überwiegend persönlichen Dienstleistungen	69	39	539	1 362	12,8
B-N, P-R, S95, S96	Z u s a m m e n	609	446	6 603	92 576	9,2
Frankfurt am Main, Stadt						
B, C, D, E	Bergbau und Gewinnung von Steinen und Erden; Verarbeitendes Gewerbe; Energieversorgung; Wasserversorgung; Abwasser- und Abfallentsorgung und Beseitigung von Umweltverschmutzungen	101	92	1 023	60 831	9,9
F	Baugewerbe	303	434	2 771	20 678	10,9
G	Handel; Instandhaltung und Reparatur von Kraftfahrzeugen	490	325	4 871	37 627	10,1
H	Verkehr und Lagerei	319	230	1 929	163 258	16,5
I	Gastgewerbe	317	408	2 869	34 648	11,0
J	Information und Kommunikation	308	219	2 549	49 746	12,1
K, L	Erbringung von Finanz- und Versicherungsdienstleistungen; Grundstücks- und Wohnungswesen	298	257	3 316	154 101	9,0
M, N	Erbringung von freiberuflichen, wissenschaftlichen und technischen Dienstleistungen; Erbringung von sonstigen wirtschaftlichen Dienstleistungen	1 217	1 014	11 154	172 912	10,9
P, Q	Erziehung und Unterricht; Gesundheits- und Sozialwesen	280	406	3 495	74 123	8,0
R, S95, S96	Kunst, Unterhaltung und Erholung; Reparatur von Datenverarbeitungsgeräten und Gebrauchsgütern; Erbringung von sonstigen überwiegend persönlichen Dienstleistungen	393	178	2 989	8 701	13,1
B-N, P-R, S95, S96	Z u s a m m e n	4 026	3 563	36 966	776 625	10,9

3. Gründungen von Unternehmen mit abhängig Beschäftigten in Hessen 2022 nach ausgewählten Wirtschaftsbereichen und Verwaltungsbezirken

WZ 2008	Wirtschaftsbereich	Gründungen		Unternehmen insgesamt		Gründungsrate
		Anzahl	Abhängig Beschäftigte	Anzahl	Abhängig Beschäftigte	%
Offenbach am Main, Stadt						
B, C, D, E	Bergbau und Gewinnung von Steinen und Erden; Verarbeitendes Gewerbe; Energieversorgung; Wasserversorgung; Abwasser- und Abfallentsorgung und Beseitigung von Umweltverschmutzungen	11	•	188	11 423	5,9
F	Baugewerbe	138	147	916	4 201	15,1
G	Handel; Instandhaltung und Reparatur von Kraftfahrzeugen	79	42	796	13 140	9,9
H	Verkehr und Lagerei	50	77	299	2 186	16,7
I	Gastgewerbe	58	78	434	1 792	13,4
J	Information und Kommunikation	24	•	223	3 142	10,8
K, L	Erbringung von Finanz- und Versicherungsdienstleistungen; Grundstücks- und Wohnungswesen	32	28	361	1 352	8,9
M, N	Erbringung von freiberuflichen, wissenschaftlichen und technischen Dienstleistungen; Erbringung von sonstigen wirtschaftlichen Dienstleistungen	143	101	1 263	6 565	11,3
P, Q	Erziehung und Unterricht; Gesundheits- und Sozialwesen	39	60	513	8 746	7,6
R, S95, S96	Kunst, Unterhaltung und Erholung; Reparatur von Datenverarbeitungsgeräten und Gebrauchsgütern; Erbringung von sonstigen überwiegend persönlichen Dienstleistungen	70	59	451	798	15,5
B-N, P-R, S95, S96	Z u s a m m e n	644	603	5 444	53 345	11,8
Wiesbaden, Landeshauptstadt						
B, C, D, E	Bergbau und Gewinnung von Steinen und Erden; Verarbeitendes Gewerbe; Energieversorgung; Wasserversorgung; Abwasser- und Abfallentsorgung und Beseitigung von Umweltverschmutzungen	31	12	466	38 569	6,7
F	Baugewerbe	120	114	1 292	6 081	9,3
G	Handel; Instandhaltung und Reparatur von Kraftfahrzeugen	162	149	1 887	18 483	8,6
H	Verkehr und Lagerei	45	49	377	3 778	11,9
I	Gastgewerbe	91	85	870	7 622	10,5
J	Information und Kommunikation	79	17	711	7 413	11,1
K, L	Erbringung von Finanz- und Versicherungsdienstleistungen; Grundstücks- und Wohnungswesen	84	50	999	26 284	8,4
M, N	Erbringung von freiberuflichen, wissenschaftlichen und technischen Dienstleistungen; Erbringung von sonstigen wirtschaftlichen Dienstleistungen	304	205	3 496	28 986	8,7
P, Q	Erziehung und Unterricht; Gesundheits- und Sozialwesen	94	105	1 359	17 080	6,9
R, S95, S96	Kunst, Unterhaltung und Erholung; Reparatur von Datenverarbeitungsgeräten und Gebrauchsgütern; Erbringung von sonstigen überwiegend persönlichen Dienstleistungen	121	63	1 125	2 788	10,8
B-N, P-R, S95, S96	Z u s a m m e n	1 131	849	12 582	157 084	9,0

3. Gründungen von Unternehmen mit abhängig Beschäftigten in Hessen 2022 nach ausgewählten Wirtschaftsbereichen und Verwaltungsbezirken

WZ 2008	Wirtschaftsbereich	Gründungen		Unternehmen insgesamt		Gründungsrate
		Anzahl	Abhängig Beschäftigte	Anzahl	Abhängig Beschäftigte	%
Landkreis Bergstraße						
B, C, D, E	Bergbau und Gewinnung von Steinen und Erden; Verarbeitendes Gewerbe; Energieversorgung; Wasserversorgung; Abwasser- und Abfallentsorgung und Beseitigung von Umweltverschmutzungen	69	47	999	23 821	6,9
F	Baugewerbe	99	79	1 648	7 043	6,0
G	Handel; Instandhaltung und Reparatur von Kraftfahrzeugen	154	64	1 994	12 831	7,7
H	Verkehr und Lagerei	33	41	307	2 960	10,7
I	Gastgewerbe	91	125	798	3 865	11,4
J	Information und Kommunikation	40	10	436	1 318	9,2
K, L	Erbringung von Finanz- und Versicherungsdienstleistungen; Grundstücks- und Wohnungswesen	79	54	815	2 089	9,7
M, N	Erbringung von freiberuflichen, wissenschaftlichen und technischen Dienstleistungen; Erbringung von sonstigen wirtschaftlichen Dienstleistungen	235	97	2 466	8 672	9,5
P, Q	Erziehung und Unterricht; Gesundheits- und Sozialwesen	60	108	926	8 724	6,5
R, S95, S96	Kunst, Unterhaltung und Erholung; Reparatur von Datenverarbeitungsgeräten und Gebrauchsgütern; Erbringung von sonstigen überwiegend persönlichen Dienstleistungen	93	67	926	2 222	10,0
B-N, P-R, S95, S96	Z u s a m m e n	953	692	11 315	73 545	8,4
Landkreis Darmstadt-Dieburg						
B, C, D, E	Bergbau und Gewinnung von Steinen und Erden; Verarbeitendes Gewerbe; Energieversorgung; Wasserversorgung; Abwasser- und Abfallentsorgung und Beseitigung von Umweltverschmutzungen	67	36	978	18 069	6,9
F	Baugewerbe	128	114	1 563	6 422	8,2
G	Handel; Instandhaltung und Reparatur von Kraftfahrzeugen	132	61	2 006	13 523	6,6
H	Verkehr und Lagerei	35	50	393	3 326	8,9
I	Gastgewerbe	73	70	685	2 734	10,7
J	Information und Kommunikation	65	16	570	2 091	11,4
K, L	Erbringung von Finanz- und Versicherungsdienstleistungen; Grundstücks- und Wohnungswesen	68	44	786	2 420	8,7
M, N	Erbringung von freiberuflichen, wissenschaftlichen und technischen Dienstleistungen; Erbringung von sonstigen wirtschaftlichen Dienstleistungen	231	131	2 544	11 024	9,1
P, Q	Erziehung und Unterricht; Gesundheits- und Sozialwesen	78	102	887	6 919	8,8
R, S95, S96	Kunst, Unterhaltung und Erholung; Reparatur von Datenverarbeitungsgeräten und Gebrauchsgütern; Erbringung von sonstigen überwiegend persönlichen Dienstleistungen	93	35	844	1 785	11,0
B-N, P-R, S95, S96	Z u s a m m e n	970	659	11 256	68 313	8,6

3. Gründungen von Unternehmen mit abhängig Beschäftigten in Hessen 2022 nach ausgewählten Wirtschaftsbereichen und Verwaltungsbezirken

WZ 2008	Wirtschaftsbereich	Gründungen		Unternehmen insgesamt		Gründungsrate
		Anzahl	Abhängig Beschäftigte	Anzahl	Abhängig Beschäftigte	%
Landkreis Groß-Gerau						
B, C, D, E	Bergbau und Gewinnung von Steinen und Erden; Verarbeitendes Gewerbe; Energieversorgung; Wasserversorgung; Abwasser- und Abfallentsorgung und Beseitigung von Umweltverschmutzungen	48	29	532	29 757	9,0
F	Baugewerbe	127	153	1 121	11 735	11,3
G	Handel; Instandhaltung und Reparatur von Kraftfahrzeugen	151	80	1 675	20 665	9,0
H	Verkehr und Lagerei	98	202	739	17 385	13,3
I	Gastgewerbe	83	69	751	8 172	11,1
J	Information und Kommunikation	34	9	361	3 635	9,4
K, L	Erbringung von Finanz- und Versicherungsdienstleistungen; Grundstücks- und Wohnungswesen	51	37	623	2 295	8,2
M, N	Erbringung von freiberuflichen, wissenschaftlichen und technischen Dienstleistungen; Erbringung von sonstigen wirtschaftlichen Dienstleistungen	201	203	1 823	10 827	11,0
P, Q	Erziehung und Unterricht; Gesundheits- und Sozialwesen	40	60	756	19 407	5,3
R, S95, S96	Kunst, Unterhaltung und Erholung; Reparatur von Datenverarbeitungsgeräten und Gebrauchsgütern; Erbringung von sonstigen überwiegend persönlichen Dienstleistungen	71	22	717	1 459	9,9
B-N, P-R, S95, S96	Z u s a m m e n	904	864	9 098	125 337	9,9
Hochtaunuskreis						
B, C, D, E	Bergbau und Gewinnung von Steinen und Erden; Verarbeitendes Gewerbe; Energieversorgung; Wasserversorgung; Abwasser- und Abfallentsorgung und Beseitigung von Umweltverschmutzungen	39	5	657	22 809	5,9
F	Baugewerbe	77	62	1 071	4 323	7,2
G	Handel; Instandhaltung und Reparatur von Kraftfahrzeugen	110	58	1 799	12 855	6,1
H	Verkehr und Lagerei	25	16	254	3 750	9,8
I	Gastgewerbe	62	83	650	4 112	9,5
J	Information und Kommunikation	56	17	701	5 984	8,0
K, L	Erbringung von Finanz- und Versicherungsdienstleistungen; Grundstücks- und Wohnungswesen	84	53	1 153	6 600	7,3
M, N	Erbringung von freiberuflichen, wissenschaftlichen und technischen Dienstleistungen; Erbringung von sonstigen wirtschaftlichen Dienstleistungen	314	120	3 488	29 179	9,0
P, Q	Erziehung und Unterricht; Gesundheits- und Sozialwesen	95	78	1 181	11 303	8,0
R, S95, S96	Kunst, Unterhaltung und Erholung; Reparatur von Datenverarbeitungsgeräten und Gebrauchsgütern; Erbringung von sonstigen überwiegend persönlichen Dienstleistungen	101	20	949	1 967	10,6
B-N, P-R, S95, S96	Z u s a m m e n	963	512	11 903	102 882	8,1

3. Gründungen von Unternehmen mit abhängig Beschäftigten in Hessen 2022 nach ausgewählten Wirtschaftsbereichen und Verwaltungsbezirken

WZ 2008	Wirtschaftsbereich	Gründungen		Unternehmen insgesamt		Gründungsrate
		Anzahl	Abhängig Beschäftigte	Anzahl	Abhängig Beschäftigte	%
Main-Kinzig-Kreis						
B, C, D, E	Bergbau und Gewinnung von Steinen und Erden; Verarbeitendes Gewerbe; Energieversorgung; Wasserversorgung; Abwasser- und Abfallentsorgung und Beseitigung von Umweltverschmutzungen	71	27	1 296	43 418	5,5
F	Baugewerbe	190	177	2 257	12 064	8,4
G	Handel; Instandhaltung und Reparatur von Kraftfahrzeugen	254	152	3 056	19 816	8,3
H	Verkehr und Lagerei	71	74	630	4 697	11,3
I	Gastgewerbe	160	162	1 228	5 499	13,0
J	Information und Kommunikation	59	21	634	1 799	9,3
K, L	Erbringung von Finanz- und Versicherungsdienstleistungen; Grundstücks- und Wohnungswesen	102	87	1 197	3 366	8,5
M, N	Erbringung von freiberuflichen, wissenschaftlichen und technischen Dienstleistungen; Erbringung von sonstigen wirtschaftlichen Dienstleistungen	346	223	3 396	21 923	10,2
P, Q	Erziehung und Unterricht; Gesundheits- und Sozialwesen	85	115	1 254	17 081	6,8
R, S95, S96	Kunst, Unterhaltung und Erholung; Reparatur von Datenverarbeitungsgeräten und Gebrauchsgütern; Erbringung von sonstigen überwiegend persönlichen Dienstleistungen	155	78	1 305	3 516	11,9
B-N, P-R, S95, S96	Z u s a m m e n	1 493	1 116	16 253	133 179	9,2
Main-Taunus-Kreis						
B, C, D, E	Bergbau und Gewinnung von Steinen und Erden; Verarbeitendes Gewerbe; Energieversorgung; Wasserversorgung; Abwasser- und Abfallentsorgung und Beseitigung von Umweltverschmutzungen	37	28	548	22 876	6,8
F	Baugewerbe	88	76	1 119	5 395	7,9
G	Handel; Instandhaltung und Reparatur von Kraftfahrzeugen	152	79	1 838	16 624	8,3
H	Verkehr und Lagerei	33	29	354	3 381	9,3
I	Gastgewerbe	73	75	633	13 622	11,5
J	Information und Kommunikation	81	38	773	10 101	10,5
K, L	Erbringung von Finanz- und Versicherungsdienstleistungen; Grundstücks- und Wohnungswesen	84	55	880	6 613	9,5
M, N	Erbringung von freiberuflichen, wissenschaftlichen und technischen Dienstleistungen; Erbringung von sonstigen wirtschaftlichen Dienstleistungen	278	219	2 902	74 310	9,6
P, Q	Erziehung und Unterricht; Gesundheits- und Sozialwesen	87	63	949	8 634	9,2
R, S95, S96	Kunst, Unterhaltung und Erholung; Reparatur von Datenverarbeitungsgeräten und Gebrauchsgütern; Erbringung von sonstigen überwiegend persönlichen Dienstleistungen	82	30	812	2 125	10,1
B-N, P-R, S95, S96	Z u s a m m e n	995	692	10 808	163 681	9,2

3. Gründungen von Unternehmen mit abhängig Beschäftigten in Hessen 2022 nach ausgewählten Wirtschaftsbereichen und Verwaltungsbezirken

WZ 2008	Wirtschaftsbereich	Gründungen		Unternehmen insgesamt		Gründungsrate
		Anzahl	Abhängig Beschäftigte	Anzahl	Abhängig Beschäftigte	%
Odenwaldkreis						
B, C, D, E	Bergbau und Gewinnung von Steinen und Erden; Verarbeitendes Gewerbe; Energieversorgung; Wasserversorgung; Abwasser- und Abfallentsorgung und Beseitigung von Umweltverschmutzungen	20	15	488	9 084	4,1
F	Baugewerbe	40	73	537	2 243	7,4
G	Handel; Instandhaltung und Reparatur von Kraftfahrzeugen	52	23	684	3 006	7,6
H	Verkehr und Lagerei	9	•	87	688	10,3
I	Gastgewerbe	39	35	334	1 056	11,7
J	Information und Kommunikation	11	•	123	191	8,9
K, L	Erbringung von Finanz- und Versicherungsdienstleistungen; Grundstücks- und Wohnungswesen	12	8	223	608	5,4
M, N	Erbringung von freiberuflichen, wissenschaftlichen und technischen Dienstleistungen; Erbringung von sonstigen wirtschaftlichen Dienstleistungen	68	42	671	3 442	10,1
P, Q	Erziehung und Unterricht; Gesundheits- und Sozialwesen	20	19	253	3 580	7,9
R, S95, S96	Kunst, Unterhaltung und Erholung; Reparatur von Datenverarbeitungsgeräten und Gebrauchsgütern; Erbringung von sonstigen überwiegend persönlichen Dienstleistungen	25	14	259	515	9,7
B-N, P-R, S95, S96	Z u s a m m e n	296	256	3 659	24 413	8,1
Landkreis Offenbach						
B, C, D, E	Bergbau und Gewinnung von Steinen und Erden; Verarbeitendes Gewerbe; Energieversorgung; Wasserversorgung; Abwasser- und Abfallentsorgung und Beseitigung von Umweltverschmutzungen	46	32	1 011	27 261	4,5
F	Baugewerbe	204	207	2 046	8 845	10,0
G	Handel; Instandhaltung und Reparatur von Kraftfahrzeugen	244	140	2 977	24 397	8,2
H	Verkehr und Lagerei	70	122	621	15 269	11,3
I	Gastgewerbe	123	120	983	14 000	12,5
J	Information und Kommunikation	77	21	833	7 360	9,2
K, L	Erbringung von Finanz- und Versicherungsdienstleistungen; Grundstücks- und Wohnungswesen	100	75	1 280	5 438	7,8
M, N	Erbringung von freiberuflichen, wissenschaftlichen und technischen Dienstleistungen; Erbringung von sonstigen wirtschaftlichen Dienstleistungen	382	198	3 725	27 477	10,3
P, Q	Erziehung und Unterricht; Gesundheits- und Sozialwesen	88	153	1 212	7 386	7,3
R, S95, S96	Kunst, Unterhaltung und Erholung; Reparatur von Datenverarbeitungsgeräten und Gebrauchsgütern; Erbringung von sonstigen überwiegend persönlichen Dienstleistungen	118	53	1 252	2 545	9,4
B-N, P-R, S95, S96	Z u s a m m e n	1 452	1 121	15 940	139 978	9,1

3. Gründungen von Unternehmen mit abhängig Beschäftigten in Hessen 2022 nach ausgewählten Wirtschaftsbereichen und Verwaltungsbezirken

WZ 2008	Wirtschaftsbereich	Gründungen		Unternehmen insgesamt		Gründungsrate
		Anzahl	Abhängig Beschäftigte	Anzahl	Abhängig Beschäftigte	%
Rheingau-Taunus-Kreis						
B, C, D, E	Bergbau und Gewinnung von Steinen und Erden; Verarbeitendes Gewerbe; Energieversorgung; Wasserversorgung; Abwasser- und Abfallentsorgung und Beseitigung von Umweltverschmutzungen	24	•	534	8 104	4,5
F	Baugewerbe	62	60	951	3 682	6,5
G	Handel; Instandhaltung und Reparatur von Kraftfahrzeugen	97	37	1 173	8 087	8,3
H	Verkehr und Lagerei	17	•	186	1 468	9,1
I	Gastgewerbe	70	83	594	2 582	11,8
J	Information und Kommunikation	40	6	403	2 006	9,9
K, L	Erbringung von Finanz- und Versicherungsdienstleistungen; Grundstücks- und Wohnungswesen	55	36	559	1 077	9,8
M, N	Erbringung von freiberuflichen, wissenschaftlichen und technischen Dienstleistungen; Erbringung von sonstigen wirtschaftlichen Dienstleistungen	190	49	2 002	9 571	9,5
P, Q	Erziehung und Unterricht; Gesundheits- und Sozialwesen	67	79	693	4 919	9,7
R, S95, S96	Kunst, Unterhaltung und Erholung; Reparatur von Datenverarbeitungsgeräten und Gebrauchsgütern; Erbringung von sonstigen überwiegend persönlichen Dienstleistungen	68	15	622	1 190	10,9
B-N, P-R, S95, S96	Z u s a m m e n	690	378	7 717	42 686	8,9
Wetteraukreis						
B, C, D, E	Bergbau und Gewinnung von Steinen und Erden; Verarbeitendes Gewerbe; Energieversorgung; Wasserversorgung; Abwasser- und Abfallentsorgung und Beseitigung von Umweltverschmutzungen	53	14	940	15 581	5,6
F	Baugewerbe	123	168	1 606	7 669	7,7
G	Handel; Instandhaltung und Reparatur von Kraftfahrzeugen	154	98	2 185	17 112	7,0
H	Verkehr und Lagerei	30	13	365	2 681	8,2
I	Gastgewerbe	95	140	758	3 145	12,5
J	Information und Kommunikation	59	16	572	2 638	10,3
K, L	Erbringung von Finanz- und Versicherungsdienstleistungen; Grundstücks- und Wohnungswesen	97	64	872	2 978	11,1
M, N	Erbringung von freiberuflichen, wissenschaftlichen und technischen Dienstleistungen; Erbringung von sonstigen wirtschaftlichen Dienstleistungen	299	156	2 902	10 278	10,3
P, Q	Erziehung und Unterricht; Gesundheits- und Sozialwesen	79	84	1 076	12 015	7,3
R, S95, S96	Kunst, Unterhaltung und Erholung; Reparatur von Datenverarbeitungsgeräten und Gebrauchsgütern; Erbringung von sonstigen überwiegend persönlichen Dienstleistungen	102	70	1 049	2 525	9,7
B-N, P-R, S95, S96	Z u s a m m e n	1 091	823	12 325	76 622	8,9

3. Gründungen von Unternehmen mit abhängig Beschäftigten in Hessen 2022 nach ausgewählten Wirtschaftsbereichen und Verwaltungsbezirken

WZ 2008	Wirtschaftsbereich	Gründungen		Unternehmen insgesamt		Gründungsrate
		Anzahl	Abhängig Beschäftigte	Anzahl	Abhängig Beschäftigte	%

Reg.-Bez. Darmstadt

B, C, D, E	Bergbau und Gewinnung von Steinen und Erden; Verarbeitendes Gewerbe; Energieversorgung; Wasserversorgung; Abwasser- und Abfallentsorgung und Beseitigung von Umweltverschmutzungen	639	352	9 942	365 302	6,4
F	Baugewerbe	1 738	1 892	19 331	102 351	9,0
G	Handel; Instandhaltung und Reparatur von Kraftfahrzeugen	2 310	1 369	27 862	229 494	8,3
H	Verkehr und Lagerei	852	956	6 720	226 691	12,7
I	Gastgewerbe	1 382	1 611	12 080	106 518	11,4
J	Information und Kommunikation	998	416	9 500	105 960	10,5
K, L	Erbringung von Finanz- und Versicherungsdienstleistungen; Grundstücks- und Wohnungswesen	1 185	871	13 589	218 233	8,7
M, N	Erbringung von freiberuflichen, wissenschaftlichen und technischen Dienstleistungen; Erbringung von sonstigen wirtschaftlichen Dienstleistungen	4 376	2 832	43 694	429 831	10,0
P, Q	Erziehung und Unterricht; Gesundheits- und Sozialwesen	1 176	1 532	15 312	212 388	7,7
R, S95, S96	Kunst, Unterhaltung und Erholung; Reparatur von Datenverarbeitungsgeräten und Gebrauchsgütern; Erbringung von sonstigen überwiegend persönlichen Dienstleistungen	1 561	743	13 839	33 498	11,3
B-N, P-R, S95, S96	Z u s a m m e n	16 217	12 574	171 869	2 030 266	9,4

Landkreis Gießen

B, C, D, E	Bergbau und Gewinnung von Steinen und Erden; Verarbeitendes Gewerbe; Energieversorgung; Wasserversorgung; Abwasser- und Abfallentsorgung und Beseitigung von Umweltverschmutzungen	42	18	738	20 929	5,7
F	Baugewerbe	78	113	1 151	5 571	6,8
G	Handel; Instandhaltung und Reparatur von Kraftfahrzeugen	138	96	1 885	16 180	7,3
H	Verkehr und Lagerei	29	34	256	3 184	11,3
I	Gastgewerbe	64	78	685	4 003	9,3
J	Information und Kommunikation	32	15	335	3 189	9,6
K, L	Erbringung von Finanz- und Versicherungsdienstleistungen; Grundstücks- und Wohnungswesen	60	36	718	4 149	8,4
M, N	Erbringung von freiberuflichen, wissenschaftlichen und technischen Dienstleistungen; Erbringung von sonstigen wirtschaftlichen Dienstleistungen	200	111	2 182	7 908	9,2
P, Q	Erziehung und Unterricht; Gesundheits- und Sozialwesen	82	95	1 069	19 143	7,7
R, S95, S96	Kunst, Unterhaltung und Erholung; Reparatur von Datenverarbeitungsgeräten und Gebrauchsgütern; Erbringung von sonstigen überwiegend persönlichen Dienstleistungen	85	42	752	1 952	11,3
B-N, P-R, S95, S96	Z u s a m m e n	810	638	9 771	86 208	8,3

3. Gründungen von Unternehmen mit abhängig Beschäftigten in Hessen 2022 nach ausgewählten Wirtschaftsbereichen und Verwaltungsbezirken

WZ 2008	Wirtschaftsbereich	Gründungen		Unternehmen insgesamt		Gründungsrate
		Anzahl	Abhängig Beschäftigte	Anzahl	Abhängig Beschäftigte	%
Lahn-Dill-Kreis						
B, C, D, E	Bergbau und Gewinnung von Steinen und Erden; Verarbeitendes Gewerbe; Energieversorgung; Wasserversorgung; Abwasser- und Abfallentsorgung und Beseitigung von Umweltverschmutzungen	66	37	1 222	43 213	5,4
F	Baugewerbe	84	97	1 189	5 675	7,1
G	Handel; Instandhaltung und Reparatur von Kraftfahrzeugen	133	80	1 778	10 958	7,5
H	Verkehr und Lagerei	19	47	279	3 126	6,8
I	Gastgewerbe	71	98	593	2 495	12,0
J	Information und Kommunikation	25	10	246	2 693	10,2
K, L	Erbringung von Finanz- und Versicherungsdienstleistungen; Grundstücks- und Wohnungswesen	58	35	595	2 011	9,7
M, N	Erbringung von freiberuflichen, wissenschaftlichen und technischen Dienstleistungen; Erbringung von sonstigen wirtschaftlichen Dienstleistungen	165	73	1 730	8 838	9,5
P, Q	Erziehung und Unterricht; Gesundheits- und Sozialwesen	54	85	846	13 254	6,4
R, S95, S96	Kunst, Unterhaltung und Erholung; Reparatur von Datenverarbeitungsgeräten und Gebrauchsgütern; Erbringung von sonstigen überwiegend persönlichen Dienstleistungen	71	28	683	1 530	10,4
B-N, P-R, S95, S96	Z u s a m m e n	746	590	9 161	93 793	8,1
Landkreis Limburg-Weilburg						
B, C, D, E	Bergbau und Gewinnung von Steinen und Erden; Verarbeitendes Gewerbe; Energieversorgung; Wasserversorgung; Abwasser- und Abfallentsorgung und Beseitigung von Umweltverschmutzungen	36	61	707	12 176	5,1
F	Baugewerbe	109	142	1 114	6 625	9,8
G	Handel; Instandhaltung und Reparatur von Kraftfahrzeugen	95	65	1 277	8 079	7,4
H	Verkehr und Lagerei	13	12	190	1 916	6,8
I	Gastgewerbe	45	47	484	1 964	9,3
J	Information und Kommunikation	34	19	258	649	13,2
K, L	Erbringung von Finanz- und Versicherungsdienstleistungen; Grundstücks- und Wohnungswesen	53	41	495	1 697	10,7
M, N	Erbringung von freiberuflichen, wissenschaftlichen und technischen Dienstleistungen; Erbringung von sonstigen wirtschaftlichen Dienstleistungen	153	103	1 515	6 015	10,1
P, Q	Erziehung und Unterricht; Gesundheits- und Sozialwesen	57	116	622	8 578	9,2
R, S95, S96	Kunst, Unterhaltung und Erholung; Reparatur von Datenverarbeitungsgeräten und Gebrauchsgütern; Erbringung von sonstigen überwiegend persönlichen Dienstleistungen	61	26	482	1 040	12,7
B-N, P-R, S95, S96	Z u s a m m e n	656	632	7 144	48 739	9,2

3. Gründungen von Unternehmen mit abhängig Beschäftigten in Hessen 2022 nach ausgewählten Wirtschaftsbereichen und Verwaltungsbezirken

WZ 2008	Wirtschaftsbereich	Gründungen		Unternehmen insgesamt		Gründungsrate
		Anzahl	Abhängig Beschäftigte	Anzahl	Abhängig Beschäftigte	%
Landkreis Marburg-Biedenkopf						
B, C, D, E	Bergbau und Gewinnung von Steinen und Erden; Verarbeitendes Gewerbe; Energieversorgung; Wasserversorgung; Abwasser- und Abfallentsorgung und Beseitigung von Umweltverschmutzungen	41	16	788	34 698	5,2
F	Baugewerbe	55	61	852	4 842	6,5
G	Handel; Instandhaltung und Reparatur von Kraftfahrzeugen	107	41	1 428	9 534	7,5
H	Verkehr und Lagerei	8	6	171	2 171	4,7
I	Gastgewerbe	61	68	565	3 104	10,8
J	Information und Kommunikation	26	•	253	1 063	10,3
K, L	Erbringung von Finanz- und Versicherungsdienstleistungen; Grundstücks- und Wohnungswesen	48	•	516	1 657	9,3
M, N	Erbringung von freiberuflichen, wissenschaftlichen und technischen Dienstleistungen; Erbringung von sonstigen wirtschaftlichen Dienstleistungen	125	86	1 409	9 426	8,9
P, Q	Erziehung und Unterricht; Gesundheits- und Sozialwesen	51	58	1 004	15 836	5,1
R, S95, S96	Kunst, Unterhaltung und Erholung; Reparatur von Datenverarbeitungsgeräten und Gebrauchsgütern; Erbringung von sonstigen überwiegend persönlichen Dienstleistungen	62	33	540	2 332	11,5
B-N, P-R, S95, S96	Z u s a m m e n	584	419	7 526	84 663	7,8
Vogelsbergkreis						
B, C, D, E	Bergbau und Gewinnung von Steinen und Erden; Verarbeitendes Gewerbe; Energieversorgung; Wasserversorgung; Abwasser- und Abfallentsorgung und Beseitigung von Umweltverschmutzungen	23	10	530	9 492	4,3
F	Baugewerbe	20	21	515	3 061	3,9
G	Handel; Instandhaltung und Reparatur von Kraftfahrzeugen	45	32	756	5 233	6,0
H	Verkehr und Lagerei	5	—	101	1 064	5,0
I	Gastgewerbe	25	15	274	1 298	9,1
J	Information und Kommunikation	4	•	85	214	4,7
K, L	Erbringung von Finanz- und Versicherungsdienstleistungen; Grundstücks- und Wohnungswesen	14	•	183	703	7,7
M, N	Erbringung von freiberuflichen, wissenschaftlichen und technischen Dienstleistungen; Erbringung von sonstigen wirtschaftlichen Dienstleistungen	50	19	590	1 793	8,5
P, Q	Erziehung und Unterricht; Gesundheits- und Sozialwesen	16	17	300	7 119	5,3
R, S95, S96	Kunst, Unterhaltung und Erholung; Reparatur von Datenverarbeitungsgeräten und Gebrauchsgütern; Erbringung von sonstigen überwiegend persönlichen Dienstleistungen	21	7	227	615	9,3
B-N, P-R, S95, S96	Z u s a m m e n	223	133	3 561	30 592	6,3

3. Gründungen von Unternehmen mit abhängig Beschäftigten in Hessen 2022 nach ausgewählten Wirtschaftsbereichen und Verwaltungsbezirken

WZ 2008	Wirtschaftsbereich	Gründungen		Unternehmen insgesamt		Gründungsrate
		Anzahl	Abhängig Beschäftigte	Anzahl	Abhängig Beschäftigte	%

Reg.-Bez. G i e ß e n

B, C, D, E	Bergbau und Gewinnung von Steinen und Erden; Verarbeitendes Gewerbe; Energieversorgung; Wasserversorgung; Abwasser- und Abfallentsorgung und Beseitigung von Umweltverschmutzungen	208	142	3 985	120 508	5,2
F	Baugewerbe	346	434	4 821	25 774	7,2
G	Handel; Instandhaltung und Reparatur von Kraftfahrzeugen	518	314	7 124	49 984	7,3
H	Verkehr und Lagerei	74	99	997	11 461	7,4
I	Gastgewerbe	266	306	2 601	12 864	10,2
J	Information und Kommunikation	121	60	1 177	7 808	10,3
K, L	Erbringung von Finanz- und Versicherungsdienstleistungen; Grundstücks- und Wohnungswesen	233	158	2 507	10 217	9,3
M, N	Erbringung von freiberuflichen, wissenschaftlichen und technischen Dienstleistungen; Erbringung von sonstigen wirtschaftlichen Dienstleistungen	693	392	7 426	33 980	9,3
P, Q	Erziehung und Unterricht; Gesundheits- und Sozialwesen	260	371	3 841	63 930	6,8
R, S95, S96	Kunst, Unterhaltung und Erholung; Reparatur von Datenverarbeitungsgeräten und Gebrauchsgütern; Erbringung von sonstigen überwiegend persönlichen Dienstleistungen	300	136	2 684	7 469	11,2
B-N, P-R, S95, S96	Z u s a m m e n	3 019	2 412	37 163	343 995	8,1

Kassel, documenta-Stadt

B, C, D, E	Bergbau und Gewinnung von Steinen und Erden; Verarbeitendes Gewerbe; Energieversorgung; Wasserversorgung; Abwasser- und Abfallentsorgung und Beseitigung von Umweltverschmutzungen	26	6	390	21 935	6,7
F	Baugewerbe	40	34	555	4 603	7,2
G	Handel; Instandhaltung und Reparatur von Kraftfahrzeugen	104	95	1 301	13 065	8,0
H	Verkehr und Lagerei	24	73	208	5 329	11,5
I	Gastgewerbe	80	141	648	6 053	12,3
J	Information und Kommunikation	37	21	294	4 319	12,6
K, L	Erbringung von Finanz- und Versicherungsdienstleistungen; Grundstücks- und Wohnungswesen	63	50	636	3 706	9,9
M, N	Erbringung von freiberuflichen, wissenschaftlichen und technischen Dienstleistungen; Erbringung von sonstigen wirtschaftlichen Dienstleistungen	141	89	1 700	11 378	8,3
P, Q	Erziehung und Unterricht; Gesundheits- und Sozialwesen	73	101	1 059	19 977	6,9
R, S95, S96	Kunst, Unterhaltung und Erholung; Reparatur von Datenverarbeitungsgeräten und Gebrauchsgütern; Erbringung von sonstigen überwiegend persönlichen Dienstleistungen	64	41	572	1 614	11,2
B-N, P-R, S95, S96	Z u s a m m e n	652	651	7 363	91 979	8,9

3. Gründungen von Unternehmen mit abhängig Beschäftigten in Hessen 2022 nach ausgewählten Wirtschaftsbereichen und Verwaltungsbezirken

WZ 2008	Wirtschaftsbereich	Gründungen		Unternehmen insgesamt		Gründungsrate
		Anzahl	Abhängig Beschäftigte	Anzahl	Abhängig Beschäftigte	%

Landkreis Fulda

B, C, D, E	Bergbau und Gewinnung von Steinen und Erden; Verarbeitendes Gewerbe; Energieversorgung; Wasserversorgung; Abwasser- und Abfallentsorgung und Beseitigung von Umweltverschmutzungen	51	15	875	23 035	5,8
F	Baugewerbe	55	30	1 016	8 679	5,4
G	Handel; Instandhaltung und Reparatur von Kraftfahrzeugen	85	29	1 569	19 321	5,4
H	Verkehr und Lagerei	20	25	243	4 164	8,2
I	Gastgewerbe	59	96	609	3 843	9,7
J	Information und Kommunikation	28	19	251	1 685	11,2
K, L	Erbringung von Finanz- und Versicherungsdienstleistungen; Grundstücks- und Wohnungswesen	42	36	649	2 508	6,5
M, N	Erbringung von freiberuflichen, wissenschaftlichen und technischen Dienstleistungen; Erbringung von sonstigen wirtschaftlichen Dienstleistungen	145	44	1 539	15 630	9,4
P, Q	Erziehung und Unterricht; Gesundheits- und Sozialwesen	49	65	766	16 243	6,4
R, S95, S96	Kunst, Unterhaltung und Erholung; Reparatur von Datenverarbeitungsgeräten und Gebrauchsgütern; Erbringung von sonstigen überwiegend persönlichen Dienstleistungen	44	20	509	1 932	8,6
B-N, P-R, S95, S96	Z u s a m m e n	578	379	8 026	97 040	7,2

Landkreis Hersfeld-Rotenburg

B, C, D, E	Bergbau und Gewinnung von Steinen und Erden; Verarbeitendes Gewerbe; Energieversorgung; Wasserversorgung; Abwasser- und Abfallentsorgung und Beseitigung von Umweltverschmutzungen	24	12	412	6 349	5,8
F	Baugewerbe	27	15	422	5 033	6,4
G	Handel; Instandhaltung und Reparatur von Kraftfahrzeugen	53	35	710	5 900	7,5
H	Verkehr und Lagerei	7	•	141	12 039	5,0
I	Gastgewerbe	37	34	306	1 755	12,1
J	Information und Kommunikation	5	•	68	645	7,4
K, L	Erbringung von Finanz- und Versicherungsdienstleistungen; Grundstücks- und Wohnungswesen	19	13	255	1 082	7,5
M, N	Erbringung von freiberuflichen, wissenschaftlichen und technischen Dienstleistungen; Erbringung von sonstigen wirtschaftlichen Dienstleistungen	46	28	562	3 580	8,2
P, Q	Erziehung und Unterricht; Gesundheits- und Sozialwesen	16	39	355	7 211	4,5
R, S95, S96	Kunst, Unterhaltung und Erholung; Reparatur von Datenverarbeitungsgeräten und Gebrauchsgütern; Erbringung von sonstigen überwiegend persönlichen Dienstleistungen	30	26	265	589	11,3
B-N, P-R, S95, S96	Z u s a m m e n	264	209	3 496	44 183	7,6

3. Gründungen von Unternehmen mit abhängig Beschäftigten in Hessen 2022 nach ausgewählten Wirtschaftsbereichen und Verwaltungsbezirken

WZ 2008	Wirtschaftsbereich	Gründungen		Unternehmen insgesamt		Gründungsrate
		Anzahl	Abhängig Beschäftigte	Anzahl	Abhängig Beschäftigte	%
Landkreis Kassel						
B, C, D, E	Bergbau und Gewinnung von Steinen und Erden; Verarbeitendes Gewerbe; Energieversorgung; Wasserversorgung; Abwasser- und Abfallentsorgung und Beseitigung von Umweltverschmutzungen	43	•	784	10 841	5,5
F	Baugewerbe	56	47	967	4 112	5,8
G	Handel; Instandhaltung und Reparatur von Kraftfahrzeugen	90	99	1 378	10 365	6,5
H	Verkehr und Lagerei	20	43	299	3 673	6,7
I	Gastgewerbe	36	37	471	2 511	7,6
J	Information und Kommunikation	13	•	197	812	6,6
K, L	Erbringung von Finanz- und Versicherungsdienstleistungen; Grundstücks- und Wohnungswesen	50	35	482	1 102	10,4
M, N	Erbringung von freiberuflichen, wissenschaftlichen und technischen Dienstleistungen; Erbringung von sonstigen wirtschaftlichen Dienstleistungen	132	77	1 380	6 294	9,6
P, Q	Erziehung und Unterricht; Gesundheits- und Sozialwesen	42	87	734	11 948	5,7
R, S95, S96	Kunst, Unterhaltung und Erholung; Reparatur von Datenverarbeitungsgeräten und Gebrauchsgütern; Erbringung von sonstigen überwiegend persönlichen Dienstleistungen	44	17	477	1 252	9,2
B-N, P-R, S95, S96	Z u s a m m e n	526	457	7 169	52 910	7,3
Schwalm-Eder-Kreis						
B, C, D, E	Bergbau und Gewinnung von Steinen und Erden; Verarbeitendes Gewerbe; Energieversorgung; Wasserversorgung; Abwasser- und Abfallentsorgung und Beseitigung von Umweltverschmutzungen	52	4	720	23 498	7,2
F	Baugewerbe	42	32	741	3 543	5,7
G	Handel; Instandhaltung und Reparatur von Kraftfahrzeugen	74	97	1 078	16 321	6,9
H	Verkehr und Lagerei	9	•	160	6 970	5,6
I	Gastgewerbe	54	47	452	2 401	11,9
J	Information und Kommunikation	13	•	113	154	11,5
K, L	Erbringung von Finanz- und Versicherungsdienstleistungen; Grundstücks- und Wohnungswesen	33	37	366	1 308	9,0
M, N	Erbringung von freiberuflichen, wissenschaftlichen und technischen Dienstleistungen; Erbringung von sonstigen wirtschaftlichen Dienstleistungen	76	25	845	2 864	9,0
P, Q	Erziehung und Unterricht; Gesundheits- und Sozialwesen	22	21	581	9 455	3,8
R, S95, S96	Kunst, Unterhaltung und Erholung; Reparatur von Datenverarbeitungsgeräten und Gebrauchsgütern; Erbringung von sonstigen überwiegend persönlichen Dienstleistungen	36	17	371	1 011	9,7
B-N, P-R, S95, S96	Z u s a m m e n	411	297	5 427	67 525	7,6

3. Gründungen von Unternehmen mit abhängig Beschäftigten in Hessen 2022 nach ausgewählten Wirtschaftsbereichen und Verwaltungsbezirken

WZ 2008	Wirtschaftsbereich	Gründungen		Unternehmen insgesamt		Gründungsrate
		Anzahl	Abhängig Beschäftigte	Anzahl	Abhängig Beschäftigte	%
Landkreis Waldeck-Frankenberg						
B, C, D, E	Bergbau und Gewinnung von Steinen und Erden; Verarbeitendes Gewerbe; Energieversorgung; Wasserversorgung; Abwasser- und Abfallentsorgung und Beseitigung von Umweltverschmutzungen	44	8	763	21 085	5,8
F	Baugewerbe	36	40	669	4 548	5,4
G	Handel; Instandhaltung und Reparatur von Kraftfahrzeugen	71	59	982	6 334	7,2
H	Verkehr und Lagerei	4	•	154	2 223	2,6
I	Gastgewerbe	83	71	693	3 431	12,0
J	Information und Kommunikation	6	•	95	227	6,3
K, L	Erbringung von Finanz- und Versicherungsdienstleistungen; Grundstücks- und Wohnungswesen	31	27	331	1 415	9,4
M, N	Erbringung von freiberuflichen, wissenschaftlichen und technischen Dienstleistungen; Erbringung von sonstigen wirtschaftlichen Dienstleistungen	65	42	801	3 218	8,1
P, Q	Erziehung und Unterricht; Gesundheits- und Sozialwesen	34	58	539	10 142	6,3
R, S95, S96	Kunst, Unterhaltung und Erholung; Reparatur von Datenverarbeitungsgeräten und Gebrauchsgütern; Erbringung von sonstigen überwiegend persönlichen Dienstleistungen	41	25	400	1 136	10,3
B-N, P-R, S95, S96	Z u s a m m e n	415	344	5 427	53 759	7,6
Werra-Meißner-Kreis						
B, C, D, E	Bergbau und Gewinnung von Steinen und Erden; Verarbeitendes Gewerbe; Energieversorgung; Wasserversorgung; Abwasser- und Abfallentsorgung und Beseitigung von Umweltverschmutzungen	10	•	360	5 873	2,8
F	Baugewerbe	21	12	430	2 407	4,9
G	Handel; Instandhaltung und Reparatur von Kraftfahrzeugen	34	57	649	3 866	5,2
H	Verkehr und Lagerei	4	6	91	924	4,4
I	Gastgewerbe	42	35	306	1 237	13,7
J	Information und Kommunikation	8	•	71	149	11,3
K, L	Erbringung von Finanz- und Versicherungsdienstleistungen; Grundstücks- und Wohnungswesen	21	15	225	659	9,3
M, N	Erbringung von freiberuflichen, wissenschaftlichen und technischen Dienstleistungen; Erbringung von sonstigen wirtschaftlichen Dienstleistungen	44	17	540	1 468	8,1
P, Q	Erziehung und Unterricht; Gesundheits- und Sozialwesen	13	17	352	7 177	3,7
R, S95, S96	Kunst, Unterhaltung und Erholung; Reparatur von Datenverarbeitungsgeräten und Gebrauchsgütern; Erbringung von sonstigen überwiegend persönlichen Dienstleistungen	24	11	223	697	10,8
B-N, P-R, S95, S96	Z u s a m m e n	221	173	3 247	24 457	6,8

3. Gründungen von Unternehmen mit abhängig Beschäftigten in Hessen 2022 nach ausgewählten Wirtschaftsbereichen und Verwaltungsbezirken

WZ 2008	Wirtschaftsbereich	Gründungen		Unternehmen insgesamt		Gründungsrate
		Anzahl	Abhängig Beschäftigte	Anzahl	Abhängig Beschäftigte	%

Reg.-Bez. K a s s e l

B, C, D, E	Bergbau und Gewinnung von Steinen und Erden; Verarbeitendes Gewerbe; Energieversorgung; Wasserversorgung; Abwasser- und Abfallentsorgung und Beseitigung von Umweltverschmutzungen	250	61	4 304	112 616	5,8
F	Baugewerbe	277	210	4 800	32 925	5,8
G	Handel; Instandhaltung und Reparatur von Kraftfahrzeugen	511	471	7 667	75 172	6,7
H	Verkehr und Lagerei	88	172	1 296	35 322	6,8
I	Gastgewerbe	391	461	3 485	21 231	11,2
J	Information und Kommunikation	110	55	1 089	7 991	10,1
K, L	Erbringung von Finanz- und Versicherungsdienstleistungen; Grundstücks- und Wohnungswesen	259	213	2 944	11 780	8,8
M, N	Erbringung von freiberuflichen, wissenschaftlichen und technischen Dienstleistungen; Erbringung von sonstigen wirtschaftlichen Dienstleistungen	649	322	7 367	44 432	8,8
P, Q	Erziehung und Unterricht; Gesundheits- und Sozialwesen	249	388	4 386	82 153	5,7
R, S95, S96	Kunst, Unterhaltung und Erholung; Reparatur von Datenverarbeitungsgeräten und Gebrauchsgütern; Erbringung von sonstigen überwiegend persönlichen Dienstleistungen	283	157	2 817	8 231	10,0
B-N, P-R, S95, S96	Z u s a m m e n	3 067	2 510	40 155	431 853	7,6

Land H e s s e n

B, C, D, E	Bergbau und Gewinnung von Steinen und Erden; Verarbeitendes Gewerbe; Energieversorgung; Wasserversorgung; Abwasser- und Abfallentsorgung und Beseitigung von Umweltverschmutzungen	1 097	555	18 231	598 426	6,0
F	Baugewerbe	2 361	2 536	28 952	161 050	8,2
G	Handel; Instandhaltung und Reparatur von Kraftfahrzeugen	3 339	2 154	42 653	354 650	7,8
H	Verkehr und Lagerei	1 014	1 227	9 013	273 474	11,3
I	Gastgewerbe	2 039	2 378	18 166	140 613	11,2
J	Information und Kommunikation	1 229	531	11 766	121 759	10,4
K, L	Erbringung von Finanz- und Versicherungsdienstleistungen; Grundstücks- und Wohnungswesen	1 677	1 242	19 040	240 230	8,8
M, N	Erbringung von freiberuflichen, wissenschaftlichen und technischen Dienstleistungen; Erbringung von sonstigen wirtschaftlichen Dienstleistungen	5 718	3 546	58 487	508 243	9,8
P, Q	Erziehung und Unterricht; Gesundheits- und Sozialwesen	1 685	2 291	23 539	358 471	7,2
R, S95, S96	Kunst, Unterhaltung und Erholung; Reparatur von Datenverarbeitungsgeräten und Gebrauchsgütern; Erbringung von sonstigen überwiegend persönlichen Dienstleistungen	2 144	1 036	19 340	49 198	11,1
B-N, P-R, S95, S96	Z u s a m m e n	22 303	17 496	249 187	2 806 114	9,0

4. Gründungen von Unternehmen in Hessen 2022 nach Verwaltungsbezirken und Größenklassen der abhängig Beschäftigten

AGS	Verwaltungsbezirk	Gründungen	davon mit ... abhängig Beschäftigten		
		Anzahl	0	1 bis 9	10 oder mehr
06411	Darmstadt, Wissenschaftsstadt	609	368	238	3
06412	Frankfurt am Main, Stadt	4 026	2 359	1 615	52
06413	Offenbach am Main, Stadt	644	339	298	7
06414	Wiesbaden, Landeshauptstadt	1 131	700	423	8
06431	Landkreis Bergstraße	953	607	338	8
06432	Landkreis Darmstadt-Dieburg	970	617	347	6
06433	Landkreis Groß-Gerau	904	503	390	11
06434	Hochtaunuskreis	963	649	313	1
06435	Main-Kinzig-Kreis	1 493	905	572	16
06436	Main-Taunus-Kreis	995	623	367	5
06437	Odenwaldkreis	296	187	107	2
06438	Landkreis Offenbach	1 452	866	573	13
06439	Rheingau-Taunus-Kreis	690	467	220	3
06440	Wetteraukreis	1 091	682	400	9
064	Reg.-Bez. Darmstadt	16 217	9 872	6 201	144
06531	Landkreis Gießen	810	483	318	9
06532	Lahn-Dill-Kreis	746	445	295	6
06533	Landkreis Limburg-Weilburg	656	343	304	9
06534	Landkreis Marburg-Biedenkopf	584	360	221	3
06535	Vogelsbergkreis	223	147	75	1
065	Reg.-Bez. Gießen	3 019	1 778	1 213	28
06611	Kassel, documenta-Stadt	652	333	310	9
06631	Landkreis Fulda	578	369	208	1
06632	Landkreis Hersfeld-Rotenburg	264	151	111	2
06633	Landkreis Kassel	526	302	219	5
06634	Schwalm-Eder-Kreis	411	265	142	4
06635	Landkreis Waldeck-Frankenberg	415	227	186	2
06636	Werra-Meißner-Kreis	221	130	90	1
066	Reg.-Bez. Kassel	3 067	1 777	1 266	24
06	Land Hessen	22 303	13 427	8 680	196

**5. Schließungen von Unternehmen mit abhängig Beschäftigten in Hessen 2022
nach ausgewählten Wirtschaftsbereichen und Verwaltungsbezirken**

WZ 2008	Wirtschaftsbereich	Schließungen (vorläufig)		Unternehmen insgesamt		Schließungs- rate (vorläufig)
		Anzahl	Abhängig Beschäftigte	Anzahl	Abhängig Beschäftigte	%
Darmstadt, Wissenschaftsstadt						
B, C, D, E	Bergbau und Gewinnung von Steinen und Erden; Verarbeitendes Gewerbe; Energieversorgung; Wasserversorgung; Abwasser- und Abfallentsorgung und Beseitigung von Umweltverschmutzungen	22	13	282	33 699	7,8
F	Baugewerbe	51	35	433	1 970	11,8
G	Handel; Instandhaltung und Reparatur von Kraftfahrzeugen	91	101	921	11 328	9,9
H	Verkehr und Lagerei	13	6	179	1 864	7,3
I	Gastgewerbe	48	119	493	3 669	9,7
J	Information und Kommunikation	63	17	611	8 536	10,3
K, L	Erbringung von Finanz- und Versicherungsdienstleistungen; Grundstücks- und Wohnungswesen	50	37	525	3 012	9,5
M, N	Erbringung von freiberuflichen, wissenschaftlichen und technischen Dienstleistungen; Erbringung von sonstigen wirtschaftlichen Dienstleistungen	176	83	1 862	14 665	9,5
P, Q	Erziehung und Unterricht; Gesundheits- und Sozialwesen	50	56	758	12 471	6,6
R, S95, S96	Kunst, Unterhaltung und Erholung; Reparatur von Datenverarbeitungsgeräten und Gebrauchsgütern; Erbringung von sonstigen überwiegend persönlichen Dienstleistungen	46	14	539	1 362	8,5
B-N, P-R, S95, S96	Z u s a m m e n	610	481	6 603	92 576	9,2
Frankfurt am Main, Stadt						
B, C, D, E	Bergbau und Gewinnung von Steinen und Erden; Verarbeitendes Gewerbe; Energieversorgung; Wasserversorgung; Abwasser- und Abfallentsorgung und Beseitigung von Umweltverschmutzungen	91	63	1 023	60 831	8,9
F	Baugewerbe	287	249	2 771	20 678	10,4
G	Handel; Instandhaltung und Reparatur von Kraftfahrzeugen	512	378	4 871	37 627	10,5
H	Verkehr und Lagerei	213	137	1 929	163 258	11,0
I	Gastgewerbe	312	405	2 869	34 648	10,9
J	Information und Kommunikation	257	173	2 549	49 746	10,1
K, L	Erbringung von Finanz- und Versicherungsdienstleistungen; Grundstücks- und Wohnungswesen	268	317	3 316	154 101	8,1
M, N	Erbringung von freiberuflichen, wissenschaftlichen und technischen Dienstleistungen; Erbringung von sonstigen wirtschaftlichen Dienstleistungen	1 160	578	11 154	172 912	10,4
P, Q	Erziehung und Unterricht; Gesundheits- und Sozialwesen	258	441	3 495	74 123	7,4
R, S95, S96	Kunst, Unterhaltung und Erholung; Reparatur von Datenverarbeitungsgeräten und Gebrauchsgütern; Erbringung von sonstigen überwiegend persönlichen Dienstleistungen	313	131	2 989	8 701	10,5
B-N, P-R, S95, S96	Z u s a m m e n	3 671	2 872	36 966	776 625	9,9

**5. Schließungen von Unternehmen mit abhängig Beschäftigten in Hessen 2022
nach ausgewählten Wirtschaftsbereichen und Verwaltungsbezirken**

WZ 2008	Wirtschaftsbereich	Schließungen (vorläufig)		Unternehmen insgesamt		Schließungs- rate (vorläufig)
		Anzahl	Abhängig Beschäftigte	Anzahl	Abhängig Beschäftigte	%
Offenbach am Main, Stadt						
B, C, D, E	Bergbau und Gewinnung von Steinen und Erden; Verarbeitendes Gewerbe; Energieversorgung; Wasserversorgung; Abwasser- und Abfallentsorgung und Beseitigung von Umweltverschmutzungen	15	3	188	11 423	8,0
F	Baugewerbe	106	90	916	4 201	11,6
G	Handel; Instandhaltung und Reparatur von Kraftfahrzeugen	83	52	796	13 140	10,4
H	Verkehr und Lagerei	40	43	299	2 186	13,4
I	Gastgewerbe	54	74	434	1 792	12,4
J	Information und Kommunikation	23	12	223	3 142	10,3
K, L	Erbringung von Finanz- und Versicherungsdienstleistungen; Grundstücks- und Wohnungswesen	37	29	361	1 352	10,2
M, N	Erbringung von freiberuflichen, wissenschaftlichen und technischen Dienstleistungen; Erbringung von sonstigen wirtschaftlichen Dienstleistungen	153	120	1 263	6 565	12,1
P, Q	Erziehung und Unterricht; Gesundheits- und Sozialwesen	36	110	513	8 746	7,0
R, S95, S96	Kunst, Unterhaltung und Erholung; Reparatur von Datenverarbeitungsgeräten und Gebrauchsgütern; Erbringung von sonstigen überwiegend persönlichen Dienstleistungen	62	31	451	798	13,7
B-N, P-R, S95, S96	Z u s a m m e n	609	564	5 444	53 345	11,2
Wiesbaden, Landeshauptstadt						
B, C, D, E	Bergbau und Gewinnung von Steinen und Erden; Verarbeitendes Gewerbe; Energieversorgung; Wasserversorgung; Abwasser- und Abfallentsorgung und Beseitigung von Umweltverschmutzungen	47	49	466	38 569	10,1
F	Baugewerbe	152	135	1 292	6 081	11,8
G	Handel; Instandhaltung und Reparatur von Kraftfahrzeugen	179	142	1 887	18 483	9,5
H	Verkehr und Lagerei	54	42	377	3 778	14,3
I	Gastgewerbe	113	135	870	7 622	13,0
J	Information und Kommunikation	73	15	711	7 413	10,3
K, L	Erbringung von Finanz- und Versicherungsdienstleistungen; Grundstücks- und Wohnungswesen	98	57	999	26 284	9,8
M, N	Erbringung von freiberuflichen, wissenschaftlichen und technischen Dienstleistungen; Erbringung von sonstigen wirtschaftlichen Dienstleistungen	399	135	3 496	28 986	11,4
P, Q	Erziehung und Unterricht; Gesundheits- und Sozialwesen	99	211	1 359	17 080	7,3
R, S95, S96	Kunst, Unterhaltung und Erholung; Reparatur von Datenverarbeitungsgeräten und Gebrauchsgütern; Erbringung von sonstigen überwiegend persönlichen Dienstleistungen	121	50	1 125	2 788	10,8
B-N, P-R, S95, S96	Z u s a m m e n	1 335	971	12 582	157 084	10,6

**5. Schließungen von Unternehmen mit abhängig Beschäftigten in Hessen 2022
nach ausgewählten Wirtschaftsbereichen und Verwaltungsbezirken**

WZ 2008	Wirtschaftsbereich	Schließungen (vorläufig)		Unternehmen insgesamt		Schließungs- rate (vorläufig)
		Anzahl	Abhängig Beschäftigte	Anzahl	Abhängig Beschäftigte	%
Landkreis Bergstraße						
B, C, D, E	Bergbau und Gewinnung von Steinen und Erden; Verarbeitendes Gewerbe; Energieversorgung; Wasserversorgung; Abwasser- und Abfallentsorgung und Beseitigung von Umweltverschmutzungen	70	38	999	23 821	7,0
F	Baugewerbe	152	100	1 648	7 043	9,2
G	Handel; Instandhaltung und Reparatur von Kraftfahrzeugen	180	127	1 994	12 831	9,0
H	Verkehr und Lagerei	25	25	307	2 960	8,1
I	Gastgewerbe	109	131	798	3 865	13,7
J	Information und Kommunikation	46	24	436	1 318	10,6
K, L	Erbringung von Finanz- und Versicherungsdienstleistungen; Grundstücks- und Wohnungswesen	97	78	815	2 089	11,9
M, N	Erbringung von freiberuflichen, wissenschaftlichen und technischen Dienstleistungen; Erbringung von sonstigen wirtschaftlichen Dienstleistungen	225	112	2 466	8 672	9,1
P, Q	Erziehung und Unterricht; Gesundheits- und Sozialwesen	63	128	926	8 724	6,8
R, S95, S96	Kunst, Unterhaltung und Erholung; Reparatur von Datenverarbeitungsgeräten und Gebrauchsgütern; Erbringung von sonstigen überwiegend persönlichen Dienstleistungen	83	60	926	2 222	9,0
B-N, P-R, S95, S96	Z u s a m m e n	1 050	823	11 315	73 545	9,3
Landkreis Darmstadt-Dieburg						
B, C, D, E	Bergbau und Gewinnung von Steinen und Erden; Verarbeitendes Gewerbe; Energieversorgung; Wasserversorgung; Abwasser- und Abfallentsorgung und Beseitigung von Umweltverschmutzungen	69	158	978	18 069	7,1
F	Baugewerbe	150	82	1 563	6 422	9,6
G	Handel; Instandhaltung und Reparatur von Kraftfahrzeugen	209	177	2 006	13 523	10,4
H	Verkehr und Lagerei	45	38	393	3 326	11,5
I	Gastgewerbe	77	92	685	2 734	11,2
J	Information und Kommunikation	55	30	570	2 091	9,6
K, L	Erbringung von Finanz- und Versicherungsdienstleistungen; Grundstücks- und Wohnungswesen	80	65	786	2 420	10,2
M, N	Erbringung von freiberuflichen, wissenschaftlichen und technischen Dienstleistungen; Erbringung von sonstigen wirtschaftlichen Dienstleistungen	242	99	2 544	11 024	9,5
P, Q	Erziehung und Unterricht; Gesundheits- und Sozialwesen	76	141	887	6 919	8,6
R, S95, S96	Kunst, Unterhaltung und Erholung; Reparatur von Datenverarbeitungsgeräten und Gebrauchsgütern; Erbringung von sonstigen überwiegend persönlichen Dienstleistungen	83	63	844	1 785	9,8
B-N, P-R, S95, S96	Z u s a m m e n	1 086	945	11 256	68 313	9,6

**5. Schließungen von Unternehmen mit abhängig Beschäftigten in Hessen 2022
nach ausgewählten Wirtschaftsbereichen und Verwaltungsbezirken**

WZ 2008	Wirtschaftsbereich	Schließungen (vorläufig)		Unternehmen insgesamt		Schließungs- rate (vorläufig)
		Anzahl	Abhängig Beschäftigte	Anzahl	Abhängig Beschäftigte	%
Landkreis Groß-Gerau						
B, C, D, E	Bergbau und Gewinnung von Steinen und Erden; Verarbeitendes Gewerbe; Energieversorgung; Wasserversorgung; Abwasser- und Abfallentsorgung und Beseitigung von Umweltverschmutzungen	27	11	532	29 757	5,1
F	Baugewerbe	109	98	1 121	11 735	9,7
G	Handel; Instandhaltung und Reparatur von Kraftfahrzeugen	184	143	1 675	20 665	11,0
H	Verkehr und Lagerei	79	121	739	17 385	10,7
I	Gastgewerbe	92	99	751	8 172	12,3
J	Information und Kommunikation	43	8	361	3 635	11,9
K, L	Erbringung von Finanz- und Versicherungsdienstleistungen; Grundstücks- und Wohnungswesen	66	38	623	2 295	10,6
M, N	Erbringung von freiberuflichen, wissenschaftlichen und technischen Dienstleistungen; Erbringung von sonstigen wirtschaftlichen Dienstleistungen	188	97	1 823	10 827	10,3
P, Q	Erziehung und Unterricht; Gesundheits- und Sozialwesen	55	93	756	19 407	7,3
R, S95, S96	Kunst, Unterhaltung und Erholung; Reparatur von Datenverarbeitungsgeräten und Gebrauchsgütern; Erbringung von sonstigen überwiegend persönlichen Dienstleistungen	76	43	717	1 459	10,6
B-N, P-R, S95, S96	Z u s a m m e n	919	751	9 098	125 337	10,1
Hochtaunuskreis						
B, C, D, E	Bergbau und Gewinnung von Steinen und Erden; Verarbeitendes Gewerbe; Energieversorgung; Wasserversorgung; Abwasser- und Abfallentsorgung und Beseitigung von Umweltverschmutzungen	55	35	657	22 809	8,4
F	Baugewerbe	82	49	1 071	4 323	7,7
G	Handel; Instandhaltung und Reparatur von Kraftfahrzeugen	160	93	1 799	12 855	8,9
H	Verkehr und Lagerei	29	16	254	3 750	11,4
I	Gastgewerbe	74	113	650	4 112	11,4
J	Information und Kommunikation	72	66	701	5 984	10,3
K, L	Erbringung von Finanz- und Versicherungsdienstleistungen; Grundstücks- und Wohnungswesen	111	81	1 153	6 600	9,6
M, N	Erbringung von freiberuflichen, wissenschaftlichen und technischen Dienstleistungen; Erbringung von sonstigen wirtschaftlichen Dienstleistungen	351	104	3 488	29 179	10,1
P, Q	Erziehung und Unterricht; Gesundheits- und Sozialwesen	94	105	1 181	11 303	8,0
R, S95, S96	Kunst, Unterhaltung und Erholung; Reparatur von Datenverarbeitungsgeräten und Gebrauchsgütern; Erbringung von sonstigen überwiegend persönlichen Dienstleistungen	103	66	949	1 967	10,9
B-N, P-R, S95, S96	Z u s a m m e n	1 131	728	11 903	102 882	9,5

**5. Schließungen von Unternehmen mit abhängig Beschäftigten in Hessen 2022
nach ausgewählten Wirtschaftsbereichen und Verwaltungsbezirken**

WZ 2008	Wirtschaftsbereich	Schließungen (vorläufig)		Unternehmen insgesamt		Schließungs- rate (vorläufig)
		Anzahl	Abhängig Beschäftigte	Anzahl	Abhängig Beschäftigte	%
Main-Kinzig-Kreis						
B, C, D, E	Bergbau und Gewinnung von Steinen und Erden; Verarbeitendes Gewerbe; Energieversorgung; Wasserversorgung; Abwasser- und Abfallentsorgung und Beseitigung von Umweltverschmutzungen	100	70	1 296	43 418	7,7
F	Baugewerbe	225	163	2 257	12 064	10,0
G	Handel; Instandhaltung und Reparatur von Kraftfahrzeugen	291	227	3 056	19 816	9,5
H	Verkehr und Lagerei	74	75	630	4 697	11,7
I	Gastgewerbe	164	203	1 228	5 499	13,4
J	Information und Kommunikation	64	17	634	1 799	10,1
K, L	Erbringung von Finanz- und Versicherungsdienstleistungen; Grundstücks- und Wohnungswesen	113	71	1 197	3 366	9,4
M, N	Erbringung von freiberuflichen, wissenschaftlichen und technischen Dienstleistungen; Erbringung von sonstigen wirtschaftlichen Dienstleistungen	327	141	3 396	21 923	9,6
P, Q	Erziehung und Unterricht; Gesundheits- und Sozialwesen	98	229	1 254	17 081	7,8
R, S95, S96	Kunst, Unterhaltung und Erholung; Reparatur von Datenverarbeitungsgeräten und Gebrauchsgütern; Erbringung von sonstigen überwiegend persönlichen Dienstleistungen	143	63	1 305	3 516	11,0
B-N, P-R, S95, S96	Z u s a m m e n	1 599	1 259	16 253	133 179	9,8
Main-Taunus-Kreis						
B, C, D, E	Bergbau und Gewinnung von Steinen und Erden; Verarbeitendes Gewerbe; Energieversorgung; Wasserversorgung; Abwasser- und Abfallentsorgung und Beseitigung von Umweltverschmutzungen	54	64	548	22 876	9,9
F	Baugewerbe	102	81	1 119	5 395	9,1
G	Handel; Instandhaltung und Reparatur von Kraftfahrzeugen	180	113	1 838	16 624	9,8
H	Verkehr und Lagerei	41	54	354	3 381	11,6
I	Gastgewerbe	62	63	633	13 622	9,8
J	Information und Kommunikation	77	23	773	10 101	10,0
K, L	Erbringung von Finanz- und Versicherungsdienstleistungen; Grundstücks- und Wohnungswesen	99	56	880	6 613	11,3
M, N	Erbringung von freiberuflichen, wissenschaftlichen und technischen Dienstleistungen; Erbringung von sonstigen wirtschaftlichen Dienstleistungen	325	166	2 902	74 310	11,2
P, Q	Erziehung und Unterricht; Gesundheits- und Sozialwesen	84	169	949	8 634	8,9
R, S95, S96	Kunst, Unterhaltung und Erholung; Reparatur von Datenverarbeitungsgeräten und Gebrauchsgütern; Erbringung von sonstigen überwiegend persönlichen Dienstleistungen	74	37	812	2 125	9,1
B-N, P-R, S95, S96	Z u s a m m e n	1 098	826	10 808	163 681	10,2

**5. Schließungen von Unternehmen mit abhängig Beschäftigten in Hessen 2022
nach ausgewählten Wirtschaftsbereichen und Verwaltungsbezirken**

WZ 2008	Wirtschaftsbereich	Schließungen (vorläufig)		Unternehmen insgesamt		Schließungs- rate (vorläufig)
		Anzahl	Abhängig Beschäftigte	Anzahl	Abhängig Beschäftigte	%
Odenwaldkreis						
B, C, D, E	Bergbau und Gewinnung von Steinen und Erden; Verarbeitendes Gewerbe; Energieversorgung; Wasserversorgung; Abwasser- und Abfallentsorgung und Beseitigung von Umweltverschmutzungen	28	55	488	9 084	5,7
F	Baugewerbe	49	39	537	2 243	9,1
G	Handel; Instandhaltung und Reparatur von Kraftfahrzeugen	69	34	684	3 006	10,1
H	Verkehr und Lagerei	12	•	87	688	13,8
I	Gastgewerbe	41	56	334	1 056	12,3
J	Information und Kommunikation	14	•	123	191	11,4
K, L	Erbringung von Finanz- und Versicherungsdienstleistungen; Grundstücks- und Wohnungswesen	18	9	223	608	8,1
M, N	Erbringung von freiberuflichen, wissenschaftlichen und technischen Dienstleistungen; Erbringung von sonstigen wirtschaftlichen Dienstleistungen	83	90	671	3 442	12,4
P, Q	Erziehung und Unterricht; Gesundheits- und Sozialwesen	19	30	253	3 580	7,5
R, S95, S96	Kunst, Unterhaltung und Erholung; Reparatur von Datenverarbeitungsgeräten und Gebrauchsgütern; Erbringung von sonstigen überwiegend persönlichen Dienstleistungen	17	9	259	515	6,6
B-N, P-R, S95, S96	Z u s a m m e n	350	342	3 659	24 413	9,6
Landkreis Offenbach						
B, C, D, E	Bergbau und Gewinnung von Steinen und Erden; Verarbeitendes Gewerbe; Energieversorgung; Wasserversorgung; Abwasser- und Abfallentsorgung und Beseitigung von Umweltverschmutzungen	62	61	1 011	27 261	6,1
F	Baugewerbe	182	146	2 046	8 845	8,9
G	Handel; Instandhaltung und Reparatur von Kraftfahrzeugen	290	304	2 977	24 397	9,7
H	Verkehr und Lagerei	71	86	621	15 269	11,4
I	Gastgewerbe	114	146	983	14 000	11,6
J	Information und Kommunikation	72	20	833	7 360	8,6
K, L	Erbringung von Finanz- und Versicherungsdienstleistungen; Grundstücks- und Wohnungswesen	126	155	1 280	5 438	9,8
M, N	Erbringung von freiberuflichen, wissenschaftlichen und technischen Dienstleistungen; Erbringung von sonstigen wirtschaftlichen Dienstleistungen	406	210	3 725	27 477	10,9
P, Q	Erziehung und Unterricht; Gesundheits- und Sozialwesen	93	159	1 212	7 386	7,7
R, S95, S96	Kunst, Unterhaltung und Erholung; Reparatur von Datenverarbeitungsgeräten und Gebrauchsgütern; Erbringung von sonstigen überwiegend persönlichen Dienstleistungen	122	67	1 252	2 545	9,7
B-N, P-R, S95, S96	Z u s a m m e n	1 538	1 354	15 940	139 978	9,6

**5. Schließungen von Unternehmen mit abhängig Beschäftigten in Hessen 2022
nach ausgewählten Wirtschaftsbereichen und Verwaltungsbezirken**

WZ 2008	Wirtschaftsbereich	Schließungen (vorläufig)		Unternehmen insgesamt		Schließungs- rate (vorläufig)
		Anzahl	Abhängig Beschäftigte	Anzahl	Abhängig Beschäftigte	%
Rheingau-Taunus-Kreis						
B, C, D, E	Bergbau und Gewinnung von Steinen und Erden; Verarbeitendes Gewerbe; Energieversorgung; Wasserversorgung; Abwasser- und Abfallentsorgung und Beseitigung von Umweltverschmutzungen	39	15	534	8 104	7,3
F	Baugewerbe	77	47	951	3 682	8,1
G	Handel; Instandhaltung und Reparatur von Kraftfahrzeugen	115	65	1 173	8 087	9,8
H	Verkehr und Lagerei	21	•	186	1 468	11,3
I	Gastgewerbe	48	80	594	2 582	8,1
J	Information und Kommunikation	46	•	403	2 006	11,4
K, L	Erbringung von Finanz- und Versicherungsdienstleistungen; Grundstücks- und Wohnungswesen	80	48	559	1 077	14,3
M, N	Erbringung von freiberuflichen, wissenschaftlichen und technischen Dienstleistungen; Erbringung von sonstigen wirtschaftlichen Dienstleistungen	207	90	2 002	9 571	10,3
P, Q	Erziehung und Unterricht; Gesundheits- und Sozialwesen	54	85	693	4 919	7,8
R, S95, S96	Kunst, Unterhaltung und Erholung; Reparatur von Datenverarbeitungsgeräten und Gebrauchsgütern; Erbringung von sonstigen überwiegend persönlichen Dienstleistungen	61	34	622	1 190	9,8
B-N, P-R, S95, S96	Z u s a m m e n	748	492	7 717	42 686	9,7
Wetteraukreis						
B, C, D, E	Bergbau und Gewinnung von Steinen und Erden; Verarbeitendes Gewerbe; Energieversorgung; Wasserversorgung; Abwasser- und Abfallentsorgung und Beseitigung von Umweltverschmutzungen	61	60	940	15 581	6,5
F	Baugewerbe	126	122	1 606	7 669	7,8
G	Handel; Instandhaltung und Reparatur von Kraftfahrzeugen	215	141	2 185	17 112	9,8
H	Verkehr und Lagerei	41	52	365	2 681	11,2
I	Gastgewerbe	97	108	758	3 145	12,8
J	Information und Kommunikation	58	25	572	2 638	10,1
K, L	Erbringung von Finanz- und Versicherungsdienstleistungen; Grundstücks- und Wohnungswesen	85	55	872	2 978	9,7
M, N	Erbringung von freiberuflichen, wissenschaftlichen und technischen Dienstleistungen; Erbringung von sonstigen wirtschaftlichen Dienstleistungen	311	114	2 902	10 278	10,7
P, Q	Erziehung und Unterricht; Gesundheits- und Sozialwesen	89	188	1 076	12 015	8,3
R, S95, S96	Kunst, Unterhaltung und Erholung; Reparatur von Datenverarbeitungsgeräten und Gebrauchsgütern; Erbringung von sonstigen überwiegend persönlichen Dienstleistungen	116	66	1 049	2 525	11,1
B-N, P-R, S95, S96	Z u s a m m e n	1 199	931	12 325	76 622	9,7

**5. Schließungen von Unternehmen mit abhängig Beschäftigten in Hessen 2022
nach ausgewählten Wirtschaftsbereichen und Verwaltungsbezirken**

WZ 2008	Wirtschaftsbereich	Schließungen (vorläufig)		Unternehmen insgesamt		Schließungs- rate (vorläufig)
		Anzahl	Abhängig Beschäftigte	Anzahl	Abhängig Beschäftigte	%
Reg.-Bez. D a r m s t a d t						
B, C, D, E	Bergbau und Gewinnung von Steinen und Erden; Verarbeitendes Gewerbe; Energieversorgung; Wasserversorgung; Abwasser- und Abfallentsorgung und Beseitigung von Umweltverschmutzungen	740	695	9 942	365 302	7,4
F	Baugewerbe	1 850	1 436	19 331	102 351	9,6
G	Handel; Instandhaltung und Reparatur von Kraftfahrzeugen	2 758	2 097	27 862	229 494	9,9
H	Verkehr und Lagerei	758	731	6 720	226 691	11,3
I	Gastgewerbe	1 405	1 824	12 080	106 518	11,6
J	Information und Kommunikation	963	442	9 500	105 960	10,1
K, L	Erbringung von Finanz- und Versicherungsdienstleistungen; Grundstücks- und Wohnungswesen	1 328	1 096	13 589	218 233	9,8
M, N	Erbringung von freiberuflichen, wissenschaftlichen und technischen Dienstleistungen; Erbringung von sonstigen wirtschaftlichen Dienstleistungen	4 553	2 139	43 694	429 831	10,4
P, Q	Erziehung und Unterricht; Gesundheits- und Sozialwesen	1 168	2 145	15 312	212 388	7,6
R, S95, S96	Kunst, Unterhaltung und Erholung; Reparatur von Datenverarbeitungsgeräten und Gebrauchsgütern; Erbringung von sonstigen überwiegend persönlichen Dienstleistungen	1 420	734	13 839	33 498	10,3
B-N, P-R, S95, S96	Z u s a m m e n	16 943	13 339	171 869	2 030 266	9,9
Landkreis Gießen						
B, C, D, E	Bergbau und Gewinnung von Steinen und Erden; Verarbeitendes Gewerbe; Energieversorgung; Wasserversorgung; Abwasser- und Abfallentsorgung und Beseitigung von Umweltverschmutzungen	55	33	738	20 929	7,5
F	Baugewerbe	100	59	1 151	5 571	8,7
G	Handel; Instandhaltung und Reparatur von Kraftfahrzeugen	170	108	1 885	16 180	9,0
H	Verkehr und Lagerei	22	28	256	3 184	8,6
I	Gastgewerbe	82	129	685	4 003	12,0
J	Information und Kommunikation	30	12	335	3 189	9,0
K, L	Erbringung von Finanz- und Versicherungsdienstleistungen; Grundstücks- und Wohnungswesen	59	38	718	4 149	8,2
M, N	Erbringung von freiberuflichen, wissenschaftlichen und technischen Dienstleistungen; Erbringung von sonstigen wirtschaftlichen Dienstleistungen	216	110	2 182	7 908	9,9
P, Q	Erziehung und Unterricht; Gesundheits- und Sozialwesen	84	160	1 069	19 143	7,9
R, S95, S96	Kunst, Unterhaltung und Erholung; Reparatur von Datenverarbeitungsgeräten und Gebrauchsgütern; Erbringung von sonstigen überwiegend persönlichen Dienstleistungen	75	35	752	1 952	10,0
B-N, P-R, S95, S96	Z u s a m m e n	893	712	9 771	86 208	9,1

**5. Schließungen von Unternehmen mit abhängig Beschäftigten in Hessen 2022
nach ausgewählten Wirtschaftsbereichen und Verwaltungsbezirken**

WZ 2008	Wirtschaftsbereich	Schließungen (vorläufig)		Unternehmen insgesamt		Schließungs- rate (vorläufig)
		Anzahl	Abhängig Beschäftigte	Anzahl	Abhängig Beschäftigte	%
Lahn-Dill-Kreis						
B, C, D, E	Bergbau und Gewinnung von Steinen und Erden; Verarbeitendes Gewerbe; Energieversorgung; Wasserversorgung; Abwasser- und Abfallentsorgung und Beseitigung von Umweltverschmutzungen	72	191	1 222	43 213	5,9
F	Baugewerbe	82	68	1 189	5 675	6,9
G	Handel; Instandhaltung und Reparatur von Kraftfahrzeugen	147	165	1 778	10 958	8,3
H	Verkehr und Lagerei	23	13	279	3 126	8,2
I	Gastgewerbe	78	86	593	2 495	13,2
J	Information und Kommunikation	28	8	246	2 693	11,4
K, L	Erbringung von Finanz- und Versicherungsdienstleistungen; Grundstücks- und Wohnungswesen	49	31	595	2 011	8,2
M, N	Erbringung von freiberuflichen, wissenschaftlichen und technischen Dienstleistungen; Erbringung von sonstigen wirtschaftlichen Dienstleistungen	146	113	1 730	8 838	8,4
P, Q	Erziehung und Unterricht; Gesundheits- und Sozialwesen	61	114	846	13 254	7,2
R, S95, S96	Kunst, Unterhaltung und Erholung; Reparatur von Datenverarbeitungsgeräten und Gebrauchsgütern; Erbringung von sonstigen überwiegend persönlichen Dienstleistungen	54	32	683	1 530	7,9
B-N, P-R, S95, S96	Z u s a m m e n	740	821	9 161	93 793	8,1
Landkreis Limburg-Weilburg						
B, C, D, E	Bergbau und Gewinnung von Steinen und Erden; Verarbeitendes Gewerbe; Energieversorgung; Wasserversorgung; Abwasser- und Abfallentsorgung und Beseitigung von Umweltverschmutzungen	45	23	707	12 176	6,4
F	Baugewerbe	100	96	1 114	6 625	9,0
G	Handel; Instandhaltung und Reparatur von Kraftfahrzeugen	120	88	1 277	8 079	9,4
H	Verkehr und Lagerei	14	10	190	1 916	7,4
I	Gastgewerbe	55	77	484	1 964	11,4
J	Information und Kommunikation	32	5	258	649	12,4
K, L	Erbringung von Finanz- und Versicherungsdienstleistungen; Grundstücks- und Wohnungswesen	41	26	495	1 697	8,3
M, N	Erbringung von freiberuflichen, wissenschaftlichen und technischen Dienstleistungen; Erbringung von sonstigen wirtschaftlichen Dienstleistungen	180	91	1 515	6 015	11,9
P, Q	Erziehung und Unterricht; Gesundheits- und Sozialwesen	64	144	622	8 578	10,3
R, S95, S96	Kunst, Unterhaltung und Erholung; Reparatur von Datenverarbeitungsgeräten und Gebrauchsgütern; Erbringung von sonstigen überwiegend persönlichen Dienstleistungen	40	27	482	1 040	8,3
B-N, P-R, S95, S96	Z u s a m m e n	691	587	7 144	48 739	9,7

**5. Schließungen von Unternehmen mit abhängig Beschäftigten in Hessen 2022
nach ausgewählten Wirtschaftsbereichen und Verwaltungsbezirken**

WZ 2008	Wirtschaftsbereich	Schließungen (vorläufig)		Unternehmen insgesamt		Schließungs- rate (vorläufig)
		Anzahl	Abhängig Beschäftigte	Anzahl	Abhängig Beschäftigte	%
Landkreis Marburg-Biedenkopf						
B, C, D, E	Bergbau und Gewinnung von Steinen und Erden; Verarbeitendes Gewerbe; Energieversorgung; Wasserversorgung; Abwasser- und Abfallentsorgung und Beseitigung von Umweltverschmutzungen	65	40	788	34 698	8,2
F	Baugewerbe	58	39	852	4 842	6,8
G	Handel; Instandhaltung und Reparatur von Kraftfahrzeugen	120	64	1 428	9 534	8,4
H	Verkehr und Lagerei	14	11	171	2 171	8,2
I	Gastgewerbe	63	94	565	3 104	11,2
J	Information und Kommunikation	21	11	253	1 063	8,3
K, L	Erbringung von Finanz- und Versicherungsdienstleistungen; Grundstücks- und Wohnungswesen	37	29	516	1 657	7,2
M, N	Erbringung von freiberuflichen, wissenschaftlichen und technischen Dienstleistungen; Erbringung von sonstigen wirtschaftlichen Dienstleistungen	125	45	1 409	9 426	8,9
P, Q	Erziehung und Unterricht; Gesundheits- und Sozialwesen	71	244	1 004	15 836	7,1
R, S95, S96	Kunst, Unterhaltung und Erholung; Reparatur von Datenverarbeitungsgeräten und Gebrauchsgütern; Erbringung von sonstigen überwiegend persönlichen Dienstleistungen	48	34	540	2 332	8,9
B-N, P-R, S95, S96	Z u s a m m e n	622	611	7 526	84 663	8,3
Vogelsbergkreis						
B, C, D, E	Bergbau und Gewinnung von Steinen und Erden; Verarbeitendes Gewerbe; Energieversorgung; Wasserversorgung; Abwasser- und Abfallentsorgung und Beseitigung von Umweltverschmutzungen	28	30	530	9 492	5,3
F	Baugewerbe	34	31	515	3 061	6,6
G	Handel; Instandhaltung und Reparatur von Kraftfahrzeugen	54	43	756	5 233	7,1
H	Verkehr und Lagerei	5	9	101	1 064	5,0
I	Gastgewerbe	25	39	274	1 298	9,1
J	Information und Kommunikation	8	4	85	214	9,4
K, L	Erbringung von Finanz- und Versicherungsdienstleistungen; Grundstücks- und Wohnungswesen	16	10	183	703	8,7
M, N	Erbringung von freiberuflichen, wissenschaftlichen und technischen Dienstleistungen; Erbringung von sonstigen wirtschaftlichen Dienstleistungen	64	21	590	1 793	10,8
P, Q	Erziehung und Unterricht; Gesundheits- und Sozialwesen	13	23	300	7 119	4,3
R, S95, S96	Kunst, Unterhaltung und Erholung; Reparatur von Datenverarbeitungsgeräten und Gebrauchsgütern; Erbringung von sonstigen überwiegend persönlichen Dienstleistungen	22	11	227	615	9,7
B-N, P-R, S95, S96	Z u s a m m e n	269	221	3 561	30 592	7,6

**5. Schließungen von Unternehmen mit abhängig Beschäftigten in Hessen 2022
nach ausgewählten Wirtschaftsbereichen und Verwaltungsbezirken**

WZ 2008	Wirtschaftsbereich	Schließungen (vorläufig)		Unternehmen insgesamt		Schließungs- rate (vorläufig)
		Anzahl	Abhängig Beschäftigte	Anzahl	Abhängig Beschäftigte	%
Reg.-Bez. G i e ß e n						
B, C, D, E	Bergbau und Gewinnung von Steinen und Erden; Verarbeitendes Gewerbe; Energieversorgung; Wasserversorgung; Abwasser- und Abfallentsorgung und Beseitigung von Umweltverschmutzungen	265	317	3 985	120 508	6,6
F	Baugewerbe	374	293	4 821	25 774	7,8
G	Handel; Instandhaltung und Reparatur von Kraftfahrzeugen	611	468	7 124	49 984	8,6
H	Verkehr und Lagerei	78	71	997	11 461	7,8
I	Gastgewerbe	303	425	2 601	12 864	11,6
J	Information und Kommunikation	119	40	1 177	7 808	10,1
K, L	Erbringung von Finanz- und Versicherungsdienstleistungen; Grundstücks- und Wohnungswesen	202	134	2 507	10 217	8,1
M, N	Erbringung von freiberuflichen, wissenschaftlichen und technischen Dienstleistungen; Erbringung von sonstigen wirtschaftlichen Dienstleistungen	731	380	7 426	33 980	9,8
P, Q	Erziehung und Unterricht; Gesundheits- und Sozialwesen	293	685	3 841	63 930	7,6
R, S95, S96	Kunst, Unterhaltung und Erholung; Reparatur von Datenverarbeitungsgeräten und Gebrauchsgütern; Erbringung von sonstigen überwiegend persönlichen Dienstleistungen	239	139	2 684	7 469	8,9
B-N, P-R, S95, S96	Z u s a m m e n	3 215	2 952	37 163	343 995	8,7
Kassel, documenta-Stadt						
B, C, D, E	Bergbau und Gewinnung von Steinen und Erden; Verarbeitendes Gewerbe; Energieversorgung; Wasserversorgung; Abwasser- und Abfallentsorgung und Beseitigung von Umweltverschmutzungen	25	12	390	21 935	6,4
F	Baugewerbe	65	70	555	4 603	11,7
G	Handel; Instandhaltung und Reparatur von Kraftfahrzeugen	135	105	1 301	13 065	10,4
H	Verkehr und Lagerei	22	17	208	5 329	10,6
I	Gastgewerbe	82	137	648	6 053	12,7
J	Information und Kommunikation	22	23	294	4 319	7,5
K, L	Erbringung von Finanz- und Versicherungsdienstleistungen; Grundstücks- und Wohnungswesen	51	38	636	3 706	8,0
M, N	Erbringung von freiberuflichen, wissenschaftlichen und technischen Dienstleistungen; Erbringung von sonstigen wirtschaftlichen Dienstleistungen	153	79	1 700	11 378	9,0
P, Q	Erziehung und Unterricht; Gesundheits- und Sozialwesen	71	164	1 059	19 977	6,7
R, S95, S96	Kunst, Unterhaltung und Erholung; Reparatur von Datenverarbeitungsgeräten und Gebrauchsgütern; Erbringung von sonstigen überwiegend persönlichen Dienstleistungen	48	65	572	1 614	8,4
B-N, P-R, S95, S96	Z u s a m m e n	674	710	7 363	91 979	9,2

**5. Schließungen von Unternehmen mit abhängig Beschäftigten in Hessen 2022
nach ausgewählten Wirtschaftsbereichen und Verwaltungsbezirken**

WZ 2008	Wirtschaftsbereich	Schließungen (vorläufig)		Unternehmen insgesamt		Schließungs- rate (vorläufig)
		Anzahl	Abhängig Beschäftigte	Anzahl	Abhängig Beschäftigte	%
Landkreis Fulda						
B, C, D, E	Bergbau und Gewinnung von Steinen und Erden; Verarbeitendes Gewerbe; Energieversorgung; Wasserversorgung; Abwasser- und Abfallentsorgung und Beseitigung von Umweltverschmutzungen	58	35	875	23 035	6,6
F	Baugewerbe	68	36	1 016	8 679	6,7
G	Handel; Instandhaltung und Reparatur von Kraftfahrzeugen	113	69	1 569	19 321	7,2
H	Verkehr und Lagerei	21	26	243	4 164	8,6
I	Gastgewerbe	60	171	609	3 843	9,9
J	Information und Kommunikation	21	11	251	1 685	8,4
K, L	Erbringung von Finanz- und Versicherungsdienstleistungen; Grundstücks- und Wohnungswesen	39	22	649	2 508	6,0
M, N	Erbringung von freiberuflichen, wissenschaftlichen und technischen Dienstleistungen; Erbringung von sonstigen wirtschaftlichen Dienstleistungen	122	78	1 539	15 630	7,9
P, Q	Erziehung und Unterricht; Gesundheits- und Sozialwesen	65	97	766	16 243	8,5
R, S95, S96	Kunst, Unterhaltung und Erholung; Reparatur von Datenverarbeitungsgeräten und Gebrauchsgütern; Erbringung von sonstigen überwiegend persönlichen Dienstleistungen	40	43	509	1 932	7,9
B-N, P-R, S95, S96	Z u s a m m e n	607	588	8 026	97 040	7,6
Landkreis Hersfeld-Rotenburg						
B, C, D, E	Bergbau und Gewinnung von Steinen und Erden; Verarbeitendes Gewerbe; Energieversorgung; Wasserversorgung; Abwasser- und Abfallentsorgung und Beseitigung von Umweltverschmutzungen	27	25	412	6 349	6,6
F	Baugewerbe	29	10	422	5 033	6,9
G	Handel; Instandhaltung und Reparatur von Kraftfahrzeugen	55	28	710	5 900	7,7
H	Verkehr und Lagerei	14	•	141	12 039	9,9
I	Gastgewerbe	29	56	306	1 755	9,5
J	Information und Kommunikation	2	•	68	645	2,9
K, L	Erbringung von Finanz- und Versicherungsdienstleistungen; Grundstücks- und Wohnungswesen	24	13	255	1 082	9,4
M, N	Erbringung von freiberuflichen, wissenschaftlichen und technischen Dienstleistungen; Erbringung von sonstigen wirtschaftlichen Dienstleistungen	50	20	562	3 580	8,9
P, Q	Erziehung und Unterricht; Gesundheits- und Sozialwesen	25	69	355	7 211	7,0
R, S95, S96	Kunst, Unterhaltung und Erholung; Reparatur von Datenverarbeitungsgeräten und Gebrauchsgütern; Erbringung von sonstigen überwiegend persönlichen Dienstleistungen	26	22	265	589	9,8
B-N, P-R, S95, S96	Z u s a m m e n	281	258	3 496	44 183	8,0

**5. Schließungen von Unternehmen mit abhängig Beschäftigten in Hessen 2022
nach ausgewählten Wirtschaftsbereichen und Verwaltungsbezirken**

WZ 2008	Wirtschaftsbereich	Schließungen (vorläufig)		Unternehmen insgesamt		Schließungs- rate (vorläufig)
		Anzahl	Abhängig Beschäftigte	Anzahl	Abhängig Beschäftigte	%
Landkreis Kassel						
B, C, D, E	Bergbau und Gewinnung von Steinen und Erden; Verarbeitendes Gewerbe; Energieversorgung; Wasserversorgung; Abwasser- und Abfallentsorgung und Beseitigung von Umweltverschmutzungen	64	44	784	10 841	8,2
F	Baugewerbe	61	27	967	4 112	6,3
G	Handel; Instandhaltung und Reparatur von Kraftfahrzeugen	111	70	1 378	10 365	8,1
H	Verkehr und Lagerei	23	56	299	3 673	7,7
I	Gastgewerbe	47	74	471	2 511	10,0
J	Information und Kommunikation	19	5	197	812	9,6
K, L	Erbringung von Finanz- und Versicherungsdienstleistungen; Grundstücks- und Wohnungswesen	45	33	482	1 102	9,3
M, N	Erbringung von freiberuflichen, wissenschaftlichen und technischen Dienstleistungen; Erbringung von sonstigen wirtschaftlichen Dienstleistungen	142	70	1 380	6 294	10,3
P, Q	Erziehung und Unterricht; Gesundheits- und Sozialwesen	39	170	734	11 948	5,3
R, S95, S96	Kunst, Unterhaltung und Erholung; Reparatur von Datenverarbeitungsgeräten und Gebrauchsgütern; Erbringung von sonstigen überwiegend persönlichen Dienstleistungen	33	21	477	1 252	6,9
B-N, P-R, S95, S96	Z u s a m m e n	584	570	7 169	52 910	8,1
Schwalm-Eder-Kreis						
B, C, D, E	Bergbau und Gewinnung von Steinen und Erden; Verarbeitendes Gewerbe; Energieversorgung; Wasserversorgung; Abwasser- und Abfallentsorgung und Beseitigung von Umweltverschmutzungen	52	30	720	23 498	7,2
F	Baugewerbe	38	36	741	3 543	5,1
G	Handel; Instandhaltung und Reparatur von Kraftfahrzeugen	76	140	1 078	16 321	7,1
H	Verkehr und Lagerei	12	•	160	6 970	7,5
I	Gastgewerbe	53	41	452	2 401	11,7
J	Information und Kommunikation	10	•	113	154	8,8
K, L	Erbringung von Finanz- und Versicherungsdienstleistungen; Grundstücks- und Wohnungswesen	26	16	366	1 308	7,1
M, N	Erbringung von freiberuflichen, wissenschaftlichen und technischen Dienstleistungen; Erbringung von sonstigen wirtschaftlichen Dienstleistungen	78	74	845	2 864	9,2
P, Q	Erziehung und Unterricht; Gesundheits- und Sozialwesen	46	92	581	9 455	7,9
R, S95, S96	Kunst, Unterhaltung und Erholung; Reparatur von Datenverarbeitungsgeräten und Gebrauchsgütern; Erbringung von sonstigen überwiegend persönlichen Dienstleistungen	38	37	371	1 011	10,2
B-N, P-R, S95, S96	Z u s a m m e n	429	500	5 427	67 525	7,9

5. Schließungen von Unternehmen mit abhängig Beschäftigten in Hessen 2022 nach ausgewählten Wirtschaftsbereichen und Verwaltungsbezirken

WZ 2008	Wirtschaftsbereich	Schließungen (vorläufig)		Unternehmen insgesamt		Schließungs- rate (vorläufig)
		Anzahl	Abhängig Beschäftigte	Anzahl	Abhängig Beschäftigte	%
Landkreis Waldeck-Frankenberg						
B, C, D, E	Bergbau und Gewinnung von Steinen und Erden; Verarbeitendes Gewerbe; Energieversorgung; Wasserversorgung; Abwasser- und Abfallentsorgung und Beseitigung von Umweltverschmutzungen	58	26	763	21 085	7,6
F	Baugewerbe	46	65	669	4 548	6,9
G	Handel; Instandhaltung und Reparatur von Kraftfahrzeugen	88	85	982	6 334	9,0
H	Verkehr und Lagerei	9	10	154	2 223	5,8
I	Gastgewerbe	74	106	693	3 431	10,7
J	Information und Kommunikation	11	5	95	227	11,6
K, L	Erbringung von Finanz- und Versicherungsdienstleistungen; Grundstücks- und Wohnungswesen	28	24	331	1 415	8,5
M, N	Erbringung von freiberuflichen, wissenschaftlichen und technischen Dienstleistungen; Erbringung von sonstigen wirtschaftlichen Dienstleistungen	73	25	801	3 218	9,1
P, Q	Erziehung und Unterricht; Gesundheits- und Sozialwesen	42	109	539	10 142	7,8
R, S95, S96	Kunst, Unterhaltung und Erholung; Reparatur von Datenverarbeitungsgeräten und Gebrauchsgütern; Erbringung von sonstigen überwiegend persönlichen Dienstleistungen	31	14	400	1 136	7,8
B-N, P-R, S95, S96	Z u s a m m e n	460	469	5 427	53 759	8,5
Werra-Meißner-Kreis						
B, C, D, E	Bergbau und Gewinnung von Steinen und Erden; Verarbeitendes Gewerbe; Energieversorgung; Wasserversorgung; Abwasser- und Abfallentsorgung und Beseitigung von Umweltverschmutzungen	17	22	360	5 873	4,7
F	Baugewerbe	35	18	430	2 407	8,1
G	Handel; Instandhaltung und Reparatur von Kraftfahrzeugen	49	33	649	3 866	7,6
H	Verkehr und Lagerei	3	•	91	924	3,3
I	Gastgewerbe	33	31	306	1 237	10,8
J	Information und Kommunikation	10	•	71	149	14,1
K, L	Erbringung von Finanz- und Versicherungsdienstleistungen; Grundstücks- und Wohnungswesen	18	20	225	659	8,0
M, N	Erbringung von freiberuflichen, wissenschaftlichen und technischen Dienstleistungen; Erbringung von sonstigen wirtschaftlichen Dienstleistungen	62	20	540	1 468	11,5
P, Q	Erziehung und Unterricht; Gesundheits- und Sozialwesen	18	42	352	7 177	5,1
R, S95, S96	Kunst, Unterhaltung und Erholung; Reparatur von Datenverarbeitungsgeräten und Gebrauchsgütern; Erbringung von sonstigen überwiegend persönlichen Dienstleistungen	21	20	223	697	9,4
B-N, P-R, S95, S96	Z u s a m m e n	266	209	3 247	24 457	8,2

**5. Schließungen von Unternehmen mit abhängig Beschäftigten in Hessen 2022
nach ausgewählten Wirtschaftsbereichen und Verwaltungsbezirken**

WZ 2008	Wirtschaftsbereich	Schließungen (vorläufig)		Unternehmen insgesamt		Schließungs- rate (vorläufig)
		Anzahl	Abhängig Beschäftigte	Anzahl	Abhängig Beschäftigte	%
Reg.-Bez. K a s s e l						
B, C, D, E	Bergbau und Gewinnung von Steinen und Erden; Verarbeitendes Gewerbe; Energieversorgung; Wasserversorgung; Abwasser- und Abfallentsorgung und Beseitigung von Umweltverschmutzungen	301	194	4 304	112 616	7,0
F	Baugewerbe	342	262	4 800	32 925	7,1
G	Handel; Instandhaltung und Reparatur von Kraftfahrzeugen	627	530	7 667	75 172	8,2
H	Verkehr und Lagerei	104	157	1 296	35 322	8,0
I	Gastgewerbe	378	616	3 485	21 231	10,8
J	Information und Kommunikation	95	48	1 089	7 991	8,7
K, L	Erbringung von Finanz- und Versicherungsdienstleistungen; Grundstücks- und Wohnungswesen	231	166	2 944	11 780	7,8
M, N	Erbringung von freiberuflichen, wissenschaftlichen und technischen Dienstleistungen; Erbringung von sonstigen wirtschaftlichen Dienstleistungen	680	366	7 367	44 432	9,2
P, Q	Erziehung und Unterricht; Gesundheits- und Sozialwesen	306	743	4 386	82 153	7,0
R, S95, S96	Kunst, Unterhaltung und Erholung; Reparatur von Datenverarbeitungsgeräten und Gebrauchsgütern; Erbringung von sonstigen überwiegend persönlichen Dienstleistungen	237	222	2 817	8 231	8,4
B-N, P-R, S95, S96	Z u s a m m e n	3 301	3 304	40 155	431 853	8,2
Land H e s s e n						
B, C, D, E	Bergbau und Gewinnung von Steinen und Erden; Verarbeitendes Gewerbe; Energieversorgung; Wasserversorgung; Abwasser- und Abfallentsorgung und Beseitigung von Umweltverschmutzungen	1 306	1 206	18 231	598 426	7,2
F	Baugewerbe	2 566	1 991	28 952	161 050	8,9
G	Handel; Instandhaltung und Reparatur von Kraftfahrzeugen	3 996	3 095	42 653	354 650	9,4
H	Verkehr und Lagerei	940	959	9 013	273 474	10,4
I	Gastgewerbe	2 086	2 865	18 166	140 613	11,5
J	Information und Kommunikation	1 177	530	11 766	121 759	10,0
K, L	Erbringung von Finanz- und Versicherungsdienstleistungen; Grundstücks- und Wohnungswesen	1 761	1 396	19 040	240 230	9,2
M, N	Erbringung von freiberuflichen, wissenschaftlichen und technischen Dienstleistungen; Erbringung von sonstigen wirtschaftlichen Dienstleistungen	5 964	2 885	58 487	508 243	10,2
P, Q	Erziehung und Unterricht; Gesundheits- und Sozialwesen	1 767	3 573	23 539	358 471	7,5
R, S95, S96	Kunst, Unterhaltung und Erholung; Reparatur von Datenverarbeitungsgeräten und Gebrauchsgütern; Erbringung von sonstigen überwiegend persönlichen Dienstleistungen	1 896	1 095	19 340	49 198	9,8
B-N, P-R, S95, S96	Z u s a m m e n	23 459	19 595	249 187	2 806 114	9,4

6. Schließungen von Unternehmen in Hessen 2022 nach Verwaltungsbezirken und Größenklassen der abhängig Beschäftigten

AGS	Verwaltungsbezirk	Schließungen (vorläufig)	davon mit ... abhängig Beschäftigten		
		Anzahl	0	1 bis 9	10 oder mehr
06411	Darmstadt, Wissenschaftsstadt	610	358	247	5
06412	Frankfurt am Main, Stadt	3 671	2 098	1 546	27
06413	Offenbach am Main, Stadt	609	310	292	7
06414	Wiesbaden, Landeshauptstadt	1 335	798	524	13
06431	Landkreis Bergstraße	1 050	567	478	5
06432	Landkreis Darmstadt-Dieburg	1 086	612	460	14
06433	Landkreis Groß-Gerau	919	503	409	7
06434	Hochtaunuskreis	1 131	722	403	6
06435	Main-Kinzig-Kreis	1 599	933	652	14
06436	Main-Taunus-Kreis	1 098	658	433	7
06437	Odenwaldkreis	350	194	152	4
06438	Landkreis Offenbach	1 538	872	655	11
06439	Rheingau-Taunus-Kreis	748	450	296	2
06440	Wetteraukreis	1 199	716	473	10
064	Reg.-Bez. Darmstadt	16 943	9 791	7 020	132
06531	Landkreis Gießen	893	509	378	6
06532	Lahn-Dill-Kreis	740	422	308	10
06533	Landkreis Limburg-Weilburg	691	386	298	7
06534	Landkreis Marburg-Biedenkopf	622	354	261	7
06535	Vogelsbergkreis	269	155	111	3
065	Reg.-Bez. Gießen	3 215	1 826	1 356	33
06611	Kassel, documenta-Stadt	674	327	340	7
06631	Landkreis Fulda	607	333	265	9
06632	Landkreis Hersfeld-Rotenburg	281	153	125	3
06633	Landkreis Kassel	584	314	265	5
06634	Schwalm-Eder-Kreis	429	244	176	9
06635	Landkreis Waldeck-Frankenberg	460	250	205	5
06636	Werra-Meißner-Kreis	266	154	108	4
066	Reg.-Bez. Kassel	3 301	1 775	1 484	42
06	Land Hessen	23 459	13 392	9 860	207

Gliederung der Klassifikation der Wirtschaftszweige, Ausgabe 2008 (WZ 2008)

Abschnitt A	Land- und Forstwirtschaft, Fischerei
Abschnitt B	Bergbau und Gewinnung von Steinen und Erden
Abschnitt C	Verarbeitendes Gewerbe
Abschnitt D	Energieversorgung
Abschnitt E	Wasserversorgung; Abwasser- und Abfallentsorgung und Beseitigung von Umweltverschmutzungen
Abschnitt F	Baugewerbe
Abschnitt G	Handel; Instandhaltung und Reparatur von Kraftfahrzeugen
Abschnitt H	Verkehr und Lagerei
Abschnitt I	Gastgewerbe
Abschnitt J	Information und Kommunikation
Abschnitt K	Erbringung von Finanz- und Versicherungsdienstleistungen
Abschnitt L	Grundstücks- und Wohnungswesen
Abschnitt M	Erbringung von freiberuflichen, wissenschaftlichen und technischen Dienstleistungen
Abschnitt N	Erbringung von sonstigen wirtschaftlichen Dienstleistungen
Abschnitt O	Öffentliche Verwaltung, Verteidigung; Sozialversicherung
Abschnitt P	Erziehung und Unterricht
Abschnitt Q	Gesundheits- und Sozialwesen
Abschnitt R	Kunst, Unterhaltung und Erholung
Abschnitt S	Erbringung von sonstigen Dienstleistungen
Abschnitt T	Private Haushalte mit Hauspersonal; Herstellung von Waren und Erbringung von Dienstleistungen durch private Haushalte für den Eigenbedarf ohne ausgeprägten Schwerpunkt
Abschnitt U	Exterritoriale Organisationen und Körperschaften