



Statistischer Bericht



Kennziffer: B VI 5 - j/23

Oktober 2024

Die Tätigkeit der Sozialgerichte in Hessen im Jahr 2023

Hessisches Statistisches Landesamt, Wiesbaden

Impressum

Dienstgebäude: Rheinstraße 35/37, 65185 Wiesbaden

Briefadresse: 65175 Wiesbaden

Kontakt für Fragen und Anregungen zu diesem Bericht

Herr Dr. Lutz 0611 3802-344

Herr Wallrapp 0611 3802-629

Frau Balsys 0611 3802-618

E-Mail rechtspflege@statistik.hessen.de

Internet <https://statistik.hessen.de>

Copyright

© Hessisches Statistisches Landesamt, Wiesbaden, 2024

Vervielfältigung und Verbreitung, auch auszugsweise, mit Quellenangabe gestattet.

Allgemeine Geschäftsbedingungen

Die Allgemeinen Geschäftsbedingungen sind abrufbar unter:

<https://statistik.hessen.de/ueber-uns/datenanfragen-und-services>

Zeichenerklärungen

- = genau Null (nichts vorhanden) bzw. keine Veränderung eingetreten
- 0 = Zahlenwert ungleich Null, Betrag jedoch kleiner als die Hälfte von 1 in der letzten besetzten Stelle
- = Zahlenwert unbekannt oder geheim zu halten
- ... = Zahlenwert lag bei Redaktionsschluss noch nicht vor
- () = Aussagewert eingeschränkt, da der Zahlenwert statistisch unsicher ist
- / = keine Angabe, da Zahlenwert nicht sicher genug
- x = Tabellenfeld gesperrt, weil Aussage nicht sinnvoll
(oder bei Veränderungsraten ist die Ausgangszahl kleiner als 100)
- D = Durchschnitt
- s = geschätzte Zahl
- p = vorläufige Zahl
- r = berichtigte Zahl

Aus Gründen der Übersichtlichkeit sind nur negative Veränderungsraten und Salden mit einem Vorzeichen versehen. Positive Veränderungsraten und Salden sind ohne Vorzeichen. Im Allgemeinen ist ohne Rücksicht auf die Endsumme auf- bzw. abgerundet worden. Das Ergebnis der Summierung der Einzelzahlen kann deshalb geringfügig von der Endsumme abweichen.

Inhalt

Abkürzungen	2
I. Vorbemerkungen	
Vorbemerkungen	4
II. Abbildungen	
1. Neuzugänge und erledigte Klagen vor den Sozialgerichten in Hessen 1993 bis 2023	6
2. Verfahrensdauer der erledigten Klagen der Sozialgerichte in Hessen 2023	6
3. Vor den Sozialgerichten erledigte Klagen in Hessen 2023 nach betroffenen Sachgebieten	7
4. Vor den Sozialgerichten erledigte Verfahren zur Gewährung von einstweiligem Rechtsschutz in Hessen 2023 nach betroffenen Sachgebieten	7
5. Erledigte Klagen vor den Sozialgerichten in Hessen 2023 nach Gerichten	8
III. Tabellenteil	
1. Geschäftsentwicklung an den Sozialgerichten in Hessen 1992 bis 2023 nach Erledigungs- stand und Verfahrensart	10
2. Klageverfahren vor den Sozialgerichten in Hessen 2023 nach Gerichten, Sachgebieten, Erledigungsart und Verfahrensdauer	11
3. Verfahren zur Gewährung von einstweiligem Rechtsschutz und sonstige Verfahren vor den Sozialgerichten in Hessen 2023 nach Gerichten, Sachgebieten, Erledigungsart und Verfahrensdauer	13
4. Geschäftsentwicklung am Landessozialgericht in Hessen 1992 bis 2023 nach Erledigungs- stand und Verfahrensart	15
5. Berufungsverfahren vor dem Landessozialgericht in Hessen 2023 nach Sachgebieten, Erledigungsart und Verfahrensdauer	16
6. Beschwerden gegen Entscheidungen über die Gewährung von einstweiligem Rechtsschutz vor dem Landessozialgericht in Hessen 2023 nach Sachgebieten, Erledigungsart und Verfahrensdauer	17
7. Sonstige Beschwerdeverfahren vor dem Landessozialgericht in Hessen 2023 nach Sach- gebieten, Erledigungsart und Verfahrensdauer	18

Abkürzungen

Abs.	=	Absatz
BKGG	=	Bundeskindergeldgesetz
einschl.	=	Einschließlich
lfd. Nr.	=	laufende Nummer
RV	=	Rentenversicherung
SGB	=	Sozialgesetzbuch
SGB II	=	Sozialgesetzbuch, 2. Buch: Grundsicherung für Arbeitssuchende
SGB IX	=	Sozialgesetzbuch, 9. Buch: Rehabilitation und Teilhabe behinderter Menschen
SGB XII	=	Sozialgesetzbuch, 12. Buch: Sozialhilfe
SGG	=	Sozialgerichtsgesetz
UV	=	Unfallversicherung

I. Vorbemerkungen

Vorbemerkungen

Die Gerichte der Sozialgerichtsbarkeit sind besondere Verwaltungsgerichte und entscheiden über Rechtsstreite öffentlich-rechtlicher nichtverfassungsrechtlicher Art, die die soziale Sicherheit betreffen.

Dies sind insbesondere Angelegenheiten der gesetzlichen Renten-, Unfall- und Krankenversicherung, der Pflegeversicherung, der Bundesagentur für Arbeit, der Grundsicherung für Arbeitssuchende, der Sozialhilfe, des Asylbewerberleistungsgesetzes, des sozialen Entschädigungsrechts, des Schwerbehindertenrechts, des Bundeserziehungsgeldes, des Vertragsarztrechts (einschließlich des Vertragszahnarztrechts) und sonstiger staatlicher Transferleistungen wie Elterngeld und Betreuungsgeld.

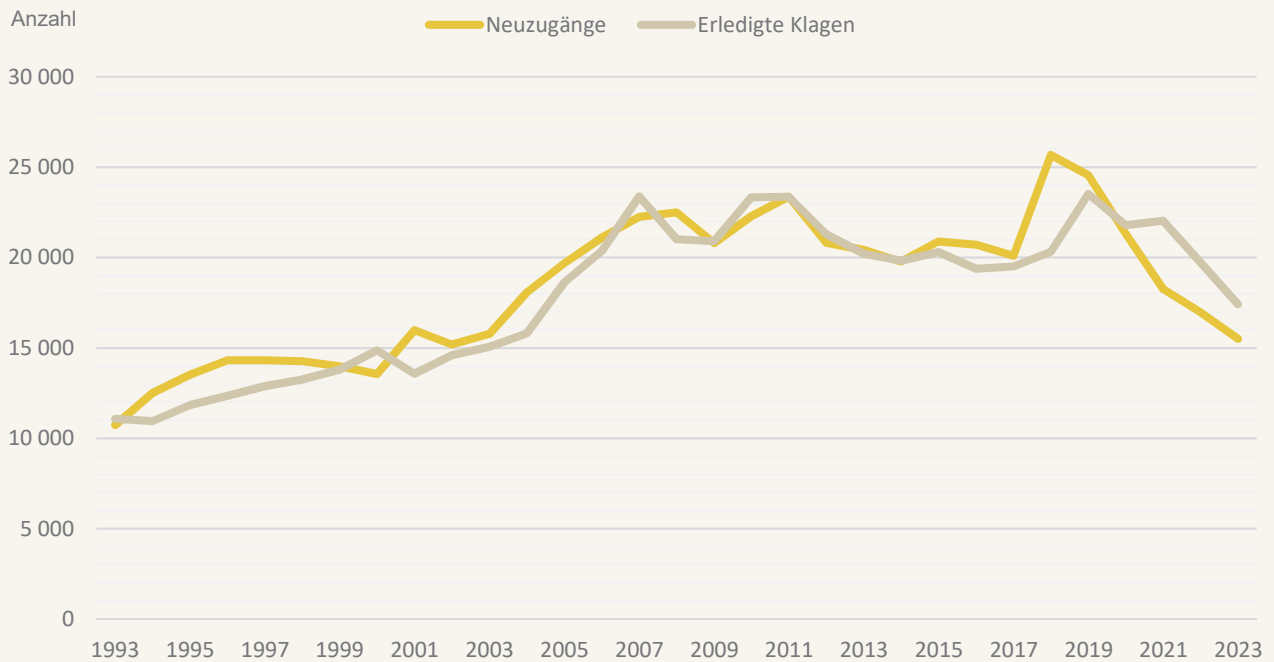
Der Aufbau und die Zuständigkeit der Gerichte der Sozialgerichtsbarkeit sind insbesondere im Gerichtsverfassungsgesetz (GVG) und im Sozialgerichtsgesetz (SGG) geregelt.

Die Sozialgerichtsbarkeit in Deutschland ist dreistufig aufgebaut. In jedem Bundesland gibt es Sozialgerichte und Landessozialgerichte und auf Bundesebene das Bundessozialgericht.

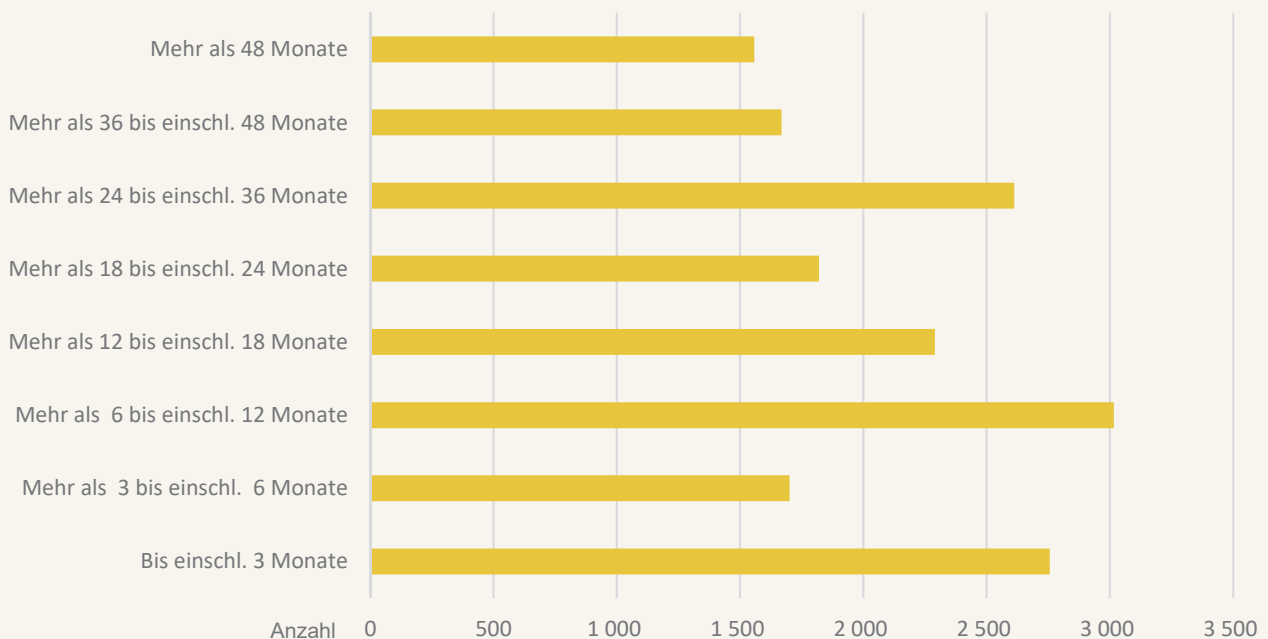
In Hessen gibt es sieben Sozialgerichte - sie befinden sich in Darmstadt, Frankfurt am Main, Fulda, Gießen, Kassel, Marburg und Wiesbaden - sowie das Hessische Landessozialgericht in Darmstadt.

II. Abbildungen

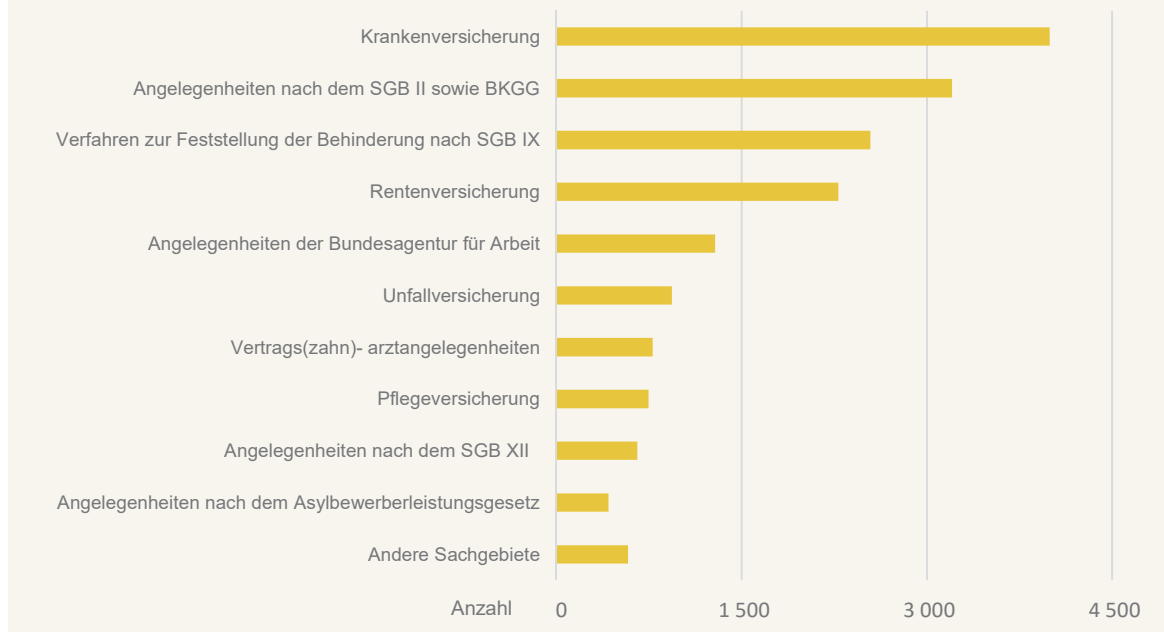
1. Neuzugänge und erledigte Klagen vor den Sozialgerichten in Hessen 1993 bis 2023



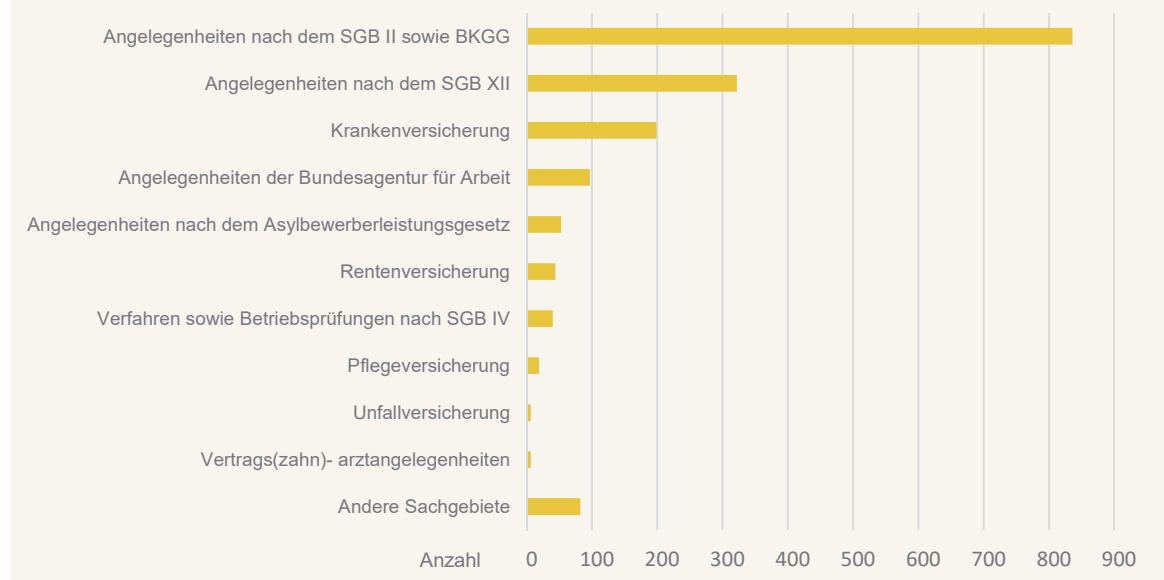
2. Verfahrensdauer der erledigten Klagen der Sozialgerichte in Hessen 2023

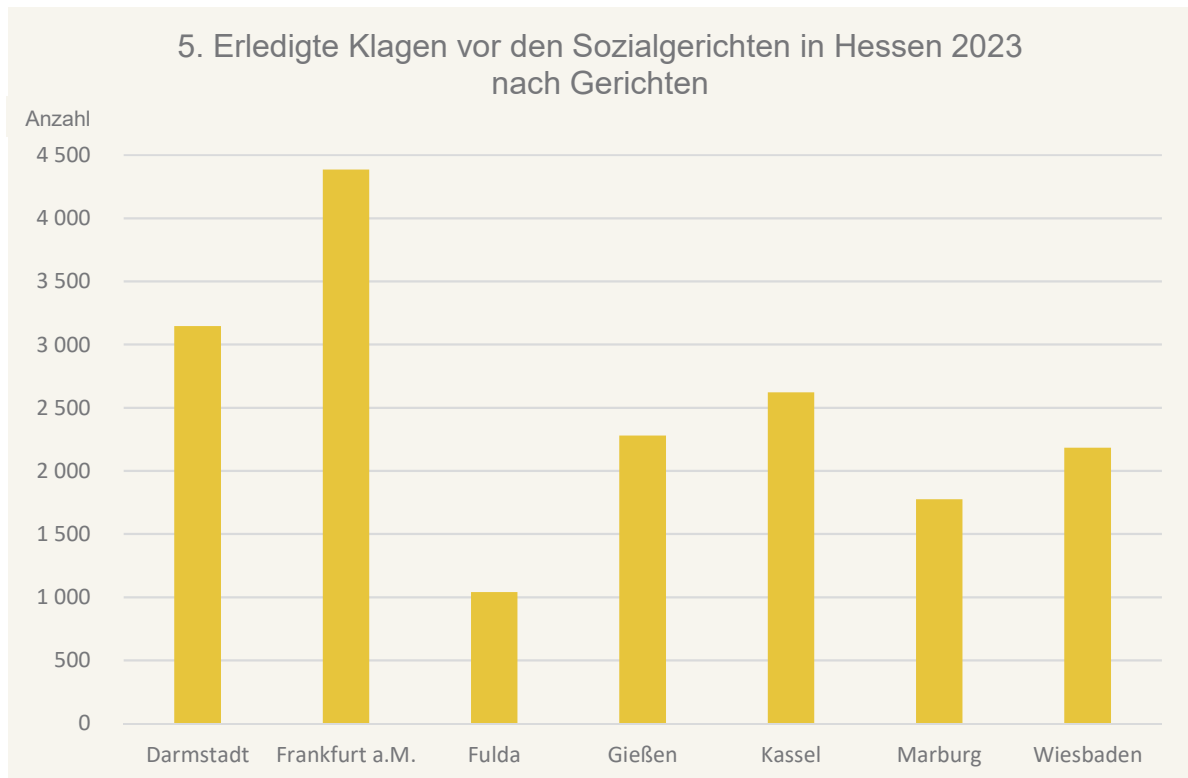


3. Vor den Sozialgerichten erledigte Klagen in Hessen 2023 nach betroffenen Sachgebieten



4. Vor den Sozialgerichten erledigte Verfahren zur Gewährung von einstweiligem Rechtsschutz in Hessen 2023 nach betroffenen Sachgebieten





III. Tabellenteil

1. Geschäftsentwicklung an den Sozialgerichten in Hessen 1992 bis 2023 nach Erledigungsstand und Verfahrensart

Jahr	Anhängige Verfahren ¹⁾				Erledigte Verfahren		Unerledigte Verfahren am Jahresende	
	insgesamt		darunter Neuzugänge		Anzahl	Zu- bzw. Abnahme (–) gegenüber Vorjahr in Prozent	Anzahl	Zu- bzw. Abnahme (–) gegenüber Vorjahr in Prozent
	Anzahl	Zu- bzw. Abnahme (–) gegenüber Vorjahr in Prozent	Anzahl	Zu- bzw. Abnahme (–) gegenüber Vorjahr in Prozent				

Klagen

1992	26 267	– 8,3	9 821	0,7	11 598	– 4,8	14 669	– 10,8
1993	25 401	– 3,3	10 732	9,3	11 079	– 4,5	14 322	– 2,4
1994	26 830	5,6	12 508	16,5	10 948	– 1,2	15 882	10,9
1995	29 412	9,6	13 530	8,2	11 840	8,1	17 572	10,6
1996	31 882	8,4	14 318	5,8	12 350	4,3	19 532	11,2
1997	33 851	6,2	14 319	0,0	12 887	4,3	20 964	7,3
1998	35 227	4,1	14 263	– 0,4	13 264	2,9	21 963	4,8
1999	35 944	2,0	13 981	– 2,0	13 802	4,1	22 142	0,8
2000	35 691	– 0,7	13 556	– 3,0	14 866	7,7	20 825	– 5,9
2001	36 813	3,1	15 979	17,9	13 584	– 8,6	23 229	11,5
2002	38 407	4,3	15 179	– 5,0	14 596	7,4	23 811	2,5
2003	39 550	3,0	15 769	3,9	15 058	3,2	24 492	2,9
2004	42 627	7,8	18 075	14,6	15 809	5,0	26 818	9,5
2005	47 018	10,3	19 684	8,9	18 614	17,7	28 404	5,9
2006	49 568	5,4	21 096	7,2	20 353	9,3	29 215	2,9
2007	50 727	2,3	22 250	5,5	23 391	14,9	27 336	– 6,4
2008	49 462	– 2,5	22 501	1,1	21 005	– 10,2	28 457	4,1
2009	49 208	– 0,5	20 797	– 7,6	20 909	– 0,5	28 299	– 0,6
2010	50 617	2,9	22 284	7,2	23 332	11,6	27 285	– 3,6
2011	50 620	0,0	23 362	4,8	23 367	0,2	27 253	– 0,1
2012	48 084	– 5,0	20 825	– 10,9	21 303	– 8,8	26 781	– 1,7
2013	47 210	– 1,8	20 423	– 1,9	20 214	– 5,1	26 996	0,8
2014	46 765	– 0,9	19 767	– 3,2	19 829	– 1,9	26 936	– 0,2
2015	47 828	2,3	20 881	5,6	20 297	2,4	27 531	2,2
2016	48 245	0,9	20 709	– 0,8	19 388	– 4,5	28 857	4,8
2017	48 943	1,4	20 087	– 3,0	19 510	0,6	29 433	2,0
2018	55 120	12,6	25 684	27,9	20 313	4,1	34 807	18,3
2019	59 366	7,7	24 556	– 4,4	23 521	15,8	35 845	3,0
2020	57 169	– 3,7	21 315	– 13,2	21 785	– 7,4	35 384	– 1,3
2021	53 668	– 6,1	18 275	– 14,3	22 046	1,2	31 622	– 10,6
2022	48 599	– 9,4	16 976	– 7,1	19 736	– 10,5	28 863	– 8,7
2023	44 351	– 8,7	15 498	– 8,7	17 426	– 11,7	26 925	– 6,7

Verfahren zur Gewährung von einstweiligem Rechtsschutz und sonstige Verfahren

2012	3 130	– 4,8	2 760	– 6,4	2 802	– 4,0	328	– 11,1
2013	3 176	1,5	2 846	3,1	2 847	1,6	329	0,3
2014	3 408	7,3	3 079	8,2	3 038	6,7	370	12,5
2015	3 199	– 6,1	2 831	– 8,1	2 889	– 4,9	310	– 16,2
2016	2 890	– 9,7	2 580	– 8,9	2 648	– 8,3	242	– 21,9
2017	2 560	– 11,4	2 315	– 10,3	2 287	– 13,6	273	12,8
2018	2 469	– 3,6	2 195	– 5,2	2 205	– 3,6	264	– 3,3
2019	2 544	3,0	2 279	3,8	2 281	3,4	263	– 0,4
2020	2 196	– 13,7	1 930	– 15,3	1 973	– 13,5	223	– 15,2
2021	2 059	– 6,2	1 837	– 4,8	1 857	– 5,9	202	– 9,4
2022	1 822	– 11,5	1 617	– 12,0	1 624	– 12,5	198	– 2,0
2023	1 899	4,2	1 700	5,1	1 704	4,9	195	– 1,5

1) Nach Bestandsbereinigung.

2. Klageverfahren vor den Sozialgerichten in Hessen 2023 nach Gerichten, Sachgebieten, Erledigungsart und Verfahrensdauer

Art der Angabe		Land Hessen	Sozialgerichte						
			Darm- stadt	Frank- furt a.M.	Fulda	Gießen	Kassel	Mar- burg	Wies- baden
Anhängige Klagen	Anzahl	44 351	9 096	11 970	2 985	5 508	5 557	3 526	5 709
darunter Neuzugänge	Anzahl	15 498	3 000	4 022	930	2 202	1 977	1 229	2 138
	%	34,9	33,0	33,6	31,2	40,0	35,6	34,9	37,4
Erledigte Klagen (Prozentangabe im Verhältnis zu den Neuzugängen)	Anzahl	17 426	3 146	4 385	1 040	2 279	2 620	1 774	2 182
	%	112,4	104,9	109,0	111,8	103,5	132,5	144,3	102,1
Unerledigte Klagen am Jahresende	Anzahl	26 925	5 950	7 585	1 945	3 229	2 937	1 752	3 527
	%	60,7	65,4	63,4	65,2	58,6	52,9	49,7	61,8
Von den Neuzugängen betrafen das Sachgebiet									
Krankenversicherung ohne Verfahren nach § 7a SGB IV u. ohne Betriebsprüfungen nach §§ 28p u. 28q SGB IV	Anzahl	3 212	450	1 348	167	406	391	147	303
	%	20,7	15,0	33,5	18,0	18,4	19,8	12,0	14,2
Vertrags(zahn)arztangelegenheiten	Anzahl	357	—	—	—	—	1,0	356	—
	%	2,3	—	—	—	—	0,1	29,0	—
Pflegeversicherung	Anzahl	937	189	181	118	105	133	74	137
	%	6,0	6,3	4,5	12,7	4,8	6,7	6,0	6,4
Unfallversicherung	Anzahl	879	193	148	101	138	124	68	107
	%	5,7	6,4	3,7	10,9	6,3	6,3	5,5	5,0
Rentenversicherung ohne Verfahren nach § 7a SGB IV u. ohne Betriebsprüfungen nach §§ 28p u. 28q SGB IV	Anzahl	2 014	432	330	162	369	277	194	250
	%	13,0	14,4	8,2	17,4	16,8	14,0	15,8	11,7
Angelegenheiten der Bundesagentur für Arbeit	Anzahl	1 139	215	302	64	203	129	53	173
	%	7,3	7,2	7,5	6,9	9,2	6,5	4,3	8,1
Angelegenheiten nach dem SGB II sowie §§ 6a und 6b BKGG	Anzahl	2 653	575	778	65	353	325	95	462
	%	17,1	19,2	19,3	7,0	16,0	16,4	7,7	21,6
Angelegenheiten nach dem SGB XII	Anzahl	751	149	147	57	124	113	51	110
	%	4,8	5,0	3,7	6,1	5,6	5,7	4,1	5,1
Versorgungs- und Entschädigungsrecht	Anzahl	191	40	42	19	16	29	25	20
	%	1,2	1,3	1,0	2,0	0,7	1,5	2,0	0,9
Verfahren zur Feststellung der Behinderung nach § 152 SGB IX	Anzahl	2 644	574	598	150	367	336	129	490
	%	17,1	19,1	14,9	16,1	16,7	17,0	10,5	22,9
Verfahren nach § 7a SGB IV sowie Betriebsprüfungen nach §§ 28p und 28q SGB IV	Anzahl	272	42	78	9	59	17	19	48
	%	1,8	1,4	1,9	1,0	2,7	0,9	1,5	2,2
Angelegenheiten nach dem Asylbewerberleistungsgesetz	Anzahl	318	109	45	10	40	86	12	16
	%	2,1	3,6	1,1	1,1	1,8	4,4	1,0	0,7
Sonstiges	Anzahl	131	32	25	8	22	16	6	22
	%	0,8	1,1	0,6	0,9	1,0	0,8	0,5	1,0
Die erledigten Verfahren wurden beendet durch									
Endurteil	Anzahl	1 688	385	332	88	254	336	139	154
	%	9,7	12,2	7,6	8,5	11,1	12,8	7,8	7,1
Instanzbeendenden Gerichtsbescheid	Anzahl	2 097	284	838	92	232	341	110	200
	%	12,0	9,0	19,1	8,8	10,2	13,0	6,2	9,2
Gerichtlichen Vergleich	Anzahl	1 239	175	212	71	89	154	293	245
	%	7,1	5,6	4,8	6,8	3,9	5,9	16,5	11,2
Übereinstimmende Erledigungserklärung	Anzahl	2 280	271	521	167	364	320	204	433
	%	13,1	8,6	11,9	16,1	16,0	12,2	11,5	19,8
Angenommenes Anerkenntnis	Anzahl	1 632	506	306	114	195	274	94	143
	%	9,4	16,1	7,0	11,0	8,6	10,5	5,3	6,6
Zurücknahme	Anzahl	6 987	1 337	1 882	457	960	996	505	850
	%	40,1	42,5	42,9	43,9	42,1	38,0	28,5	39,0
Unterbrechung, Ruhen oder Aussetzung	Anzahl	954	101	142	22	124	95	395	75
	%	5,5	3,2	3,2	2,1	5,4	3,6	22,3	3,4
Auf sonstige Art	Anzahl	549	87	152	29	61	104	34	82
	%	3,2	2,8	3,5	2,8	2,7	4,0	1,9	3,8

2. Klageverfahren vor den Sozialgerichten in Hessen 2023 nach Gerichten, Sachgebieten, Erledigungsart und Verfahrensdauer

Art der Angabe		Land Hessen	Sozialgerichte						
			Darm- stadt	Frank- furt a.M.	Fulda	Gießen	Kassel	Mar- burg	Wies- baden
Verfahrensdauer der erledigten Klagen									
Bis einschl. 3 Monate	Anzahl	2 757	382	782	108	381	367	390	347
	%	15,8	12,1	17,8	10,4	16,7	14,0	22,0	15,9
Mehr als 3 bis einschl. 6 Monate	Anzahl	1 701	258	382	85	285	236	247	208
	%	9,8	8,2	8,7	8,2	12,5	9,0	13,9	9,5
Mehr als 6 bis einschl. 12 Monate	Anzahl	3 017	518	607	168	481	433	461	349
	%	17,3	16,5	13,8	16,2	21,1	16,5	26,0	16,0
Mehr als 12 bis einschl. 18 Monate	Anzahl	2 290	417	491	158	335	383	179	327
	%	13,1	13,3	11,2	15,2	14,7	14,6	10,1	15,0
Mehr als 18 bis einschl. 24 Monate	Anzahl	1 821	370	434	174	255	255	126	207
	%	10,4	11,8	9,9	16,7	11,2	9,7	7,1	9,5
Mehr als 24 bis einschl. 36 Monate	Anzahl	2 613	588	627	179	315	438	142	324
	%	15,0	18,7	14,3	17,2	13,8	16,7	8,0	14,8
Mehr als 36 bis einschl. 48 Monate	Anzahl	1 669	356	525	91	145	274	95	183
	%	9,6	11,3	12,0	8,8	6,4	10,5	5,4	8,4
Mehr als 48 Monate	Anzahl	1 558	257	537	77	82	234	134	237
	%	8,9	8,2	12,2	7,4	3,6	8,9	7,6	10,9
Von den erledigten Klageverfahren entfielen auf folgende Sachgebiete									
Krankenversicherung ohne Verfahren nach § 7a SGB IV u. ohne Betriebsprüfungen nach §§ 28p u. 28q SGB IV	Anzahl	3 994	584	1 268	212	508	701	234	487
	%	22,9	18,6	28,9	20,4	22,3	26,8	13,2	22,3
Vertrags(zahn)arztangelegenheiten	Anzahl	779	—	—	—	—	1,0	778	—
	%	4,5	—	—	—	—	0,0	43,9	—
Pflegeversicherung	Anzahl	746	167	94	97	91	127	49	121
	%	4,3	5,3	2,1	9,3	4,0	4,8	2,8	5,5
Unfallversicherung	Anzahl	936	191	181	105	95	178	80	106
	%	5,4	6,1	4,1	10,1	4,2	6,8	4,5	4,9
Rentenversicherung ohne Verfahren nach § 7a SGB IV u. ohne Betriebsprüfungen nach §§ 28p u. 28q SGB IV	Anzahl	2 284	495	435	187	430	323	148	266
	%	13,1	15,7	9,9	18,0	18,9	12,3	8,3	12,2
Angelegenheiten der Bundesagentur für Arbeit	Anzahl	1 285	272	309	90	234	139	106	135
	%	7,4	8,6	7,0	8,7	10,3	5,3	6,0	6,2
Angelegenheiten nach dem SGB II sowie §§ 6a und 6b BKGG	Anzahl	3 204	512	961	92	410	623	133	473
	%	18,4	16,3	21,9	8,8	18,0	23,8	7,5	21,7
Angelegenheiten nach dem SGB XII	Anzahl	655	77	170	43	119	91	60	95
	%	3,8	2,4	3,9	4,1	5,2	3,5	3,4	4,4
Versorgungs- und Entschädigungsrecht	Anzahl	174	24	44	13	6	26	46	15
	%	1,0	0,8	1,0	1,3	0,3	1,0	2,6	0,7
Verfahren zur Feststellung der Behinderung nach § 152 SGB IX	Anzahl	2 542	619	713	168	285	274	81	402
	%	14,6	19,7	16,3	16,2	12,5	10,5	4,6	18,4
Verfahren nach § 7a SGB IV sowie Betriebs- prüfungen nach §§ 28p und 28q SGB IV	Anzahl	278	54	107	12	38	26	3,0	38
	%	1,6	1,7	2,4	1,2	1,7	1,0	0,2	1,7
Angelegenheiten nach dem Asylbewerberleistungsgesetz	Anzahl	422	126	76	12	44	96	40	28
	%	2,4	4,0	1,7	1,2	1,9	3,7	2,3	1,3
Sonstiges	Anzahl	127	25	27	9	19	15	16	16
	%	0,7	0,8	0,6	0,9	0,8	0,6	0,9	0,7

3. Verfahren zur Gewährung von einstweiligem Rechtsschutz und sonstige Verfahren vor den Sozialgerichten in Hessen 2023 nach Gerichten, Sachgebieten, Erledigungsart und Verfahrensdauer

Art der Angabe		Land Hessen	Sozialgerichte						
			Darm- stadt	Frank- furt a.M.	Fulda	Gießen	Kassel	Marburg	Wies- baden
Anhängige Klagen	Anzahl	1 899	358	587	82	234	219	129	290
darunter Neuzugänge	Anzahl	1 700	321	522	66	208	194	114	275
	%	89,5	89,7	88,9	80,5	88,9	88,6	88,4	94,8
Erledigte Klagen (Prozentangabe im Verhältnis zu den Neuzugängen)	Anzahl	1 704	322	507	72	207	209	124	263
	%	100,2	100,3	97,1	109,1	99,5	107,7	108,8	95,6
Unerledigte Klagen am Jahresende	Anzahl	195	36	80	10	27	10	5	27
	%	10,3	10,1	13,6	12,2	11,5	4,6	3,9	9,3
Von den Neuzugängen betrafen das Sachgebiet									
Krankenversicherung ohne Verfahren nach § 7a SGB IV u. ohne Betriebsprüfungen nach §§ 28p u. 28q SGB IV	Anzahl	203	36	51	14	38	20	17	27
	%	11,9	11,2	9,8	21,2	18,3	10,3	14,9	9,8
Vertrags(zahn)arztangelegenheiten	Anzahl	5	—	—	—	—	—	5	—
	%	0,3	—	—	—	—	—	4,4	—
Pflegeversicherung	Anzahl	20	8	4	0	3	0	3	2
	%	1,2	2,5	0,8	—	1,4	—	2,6	0,7
Unfallversicherung	Anzahl	4	1	0	0	—	2	1,0	—
	%	0,2	0,3	—	—	—	1,0	0,9	—
Rentenversicherung ohne Verfahren nach § 7a SGB IV u. ohne Betriebsprüfungen nach §§ 28p u. 28q SGB IV	Anzahl	45	6	12	2	4	3	6	12
	%	2,6	1,9	2,3	3,0	1,9	1,5	5,3	4,4
Angelegenheiten der Bundesagentur für Arbeit	Anzahl	101	19	41	2	8	12	5	14
	%	5,9	5,9	7,9	3,0	3,8	6,2	4,4	5,1
Angelegenheiten nach dem SGB II sowie §§ 6a und 6b BKGG	Anzahl	848	154	292	22	103	114	25	138
	%	49,9	48,0	55,9	33,3	49,5	58,8	21,9	50,2
Angelegenheiten nach dem SGB XII	Anzahl	315	47	75	20	39	31	48	55
	%	18,5	14,6	14,4	30,3	18,8	16,0	42,1	20,0
Versorgungs- und Entschädigungsrecht	Anzahl	4	—	2	—	—	1	0	1
	%	0,2	—	0,4	—	—	0,5	—	0,4
Verfahren zur Feststellung der Behinderung nach § 152 SGB IX	Anzahl	16	6	5	1	1	—	—	3,0
	%	0,9	1,9	1,0	1,5	0,5	—	—	1,1
Verfahren nach § 7a SGB IV sowie Betriebsprüfungen nach §§ 28p und 28q SGB IV	Anzahl	35	5	10	1	3	4	3	9
	%	2,1	1,6	1,9	1,5	1,4	2,1	2,6	3,3
Angelegenheiten nach dem Asylbewerberleistungsgesetz	Anzahl	45	9	21	3	5	5	0	2
	%	2,6	2,8	4,0	4,5	2,4	2,6	—	0,7
Sonstiges	Anzahl	59	30	9	1,0	4,0	2	1	12
	%	3,5	9,3	1,7	1,5	1,9	1,0	0,9	4,4
Die erledigten Verfahren wurden beendet durch									
Beschluss	Anzahl	787	134	255	29	87	92	67	123
	%	46,2	41,6	50,3	40,3	42,0	44,0	54,0	46,8
Gerichtlichen Vergleich	Anzahl	32	9	3,0	1	7	3	2	7
	%	1,9	2,8	0,6	1,4	3,4	1,4	1,6	2,7
Übereinstimmende Erledigungserklärung	Anzahl	101	14	19	7	16	11	20	14
	%	5,9	4,3	3,7	9,7	7,7	5,3	16,1	5,3
Angenommenes Anerkenntnis	Anzahl	65	17	16	1,0	14	9	1	7
	%	3,8	5,3	3,2	1,4	6,8	4,3	0,8	2,7
Zurücknahme	Anzahl	630	122	191	33	78	84	32	90
	%	37,0	37,9	37,7	45,8	37,7	40,2	25,8	34,2
Unterbrechung, Ruhen oder Aussetzung	Anzahl	64	18,0	18	1,0	5,0	8,0	1,0	13
	%	3,8	5,6	3,6	1,4	2,4	3,8	0,8	4,9
Auf sonstige Art	Anzahl	25	8	5	0	0	2	1	9
	%	1,5	2,5	1,0	—	—	1,0	0,8	3,4

3. Verfahren zur Gewährung von einstweiligem Rechtsschutz und sonstige Verfahren vor den Sozialgerichten in Hessen 2023 nach Gerichten, Sachgebieten, Erledigungsart und Verfahrensdauer

Art der Angabe		Land Hessen	Sozialgerichte						
			Darm- stadt	Frank- furt a.M.	Fulda	Gießen	Kassel	Marburg	Wies- baden
Verfahrensdauer der erledigten Klagen									
Bis einschl. 1 Monat	Anzahl	906	155	251	19	103	147	71	160
	%	53,2	48,1	49,5	26,4	49,8	70,3	57,3	60,8
Mehr als 1 bis einschl. 2 Monate	Anzahl	469	75	153	21	70	46	34	70
	%	27,5	23,3	30,2	29,2	33,8	22,0	27,4	26,6
Mehr als 2 bis einschl. 3 Monate	Anzahl	168	46	53	12	19	11	6	21
	%	9,9	14,3	10,5	16,7	9,2	5,3	4,8	8,0
Mehr als 3 bis einschl. 6 Monate	Anzahl	134	38	49	15	13	5	5	9
	%	7,9	11,8	9,7	20,8	6,3	2,4	4,0	3,4
Mehr als 6 bis einschl. 12 Monate	Anzahl	25	8	1	5,0	2	0	7,0	2
	%	1,5	2,5	0,2	6,9	1,0	—	5,6	0,8
Mehr als 12 Monate	Anzahl	2	—	0	—	—	0	1	1
	%	0,1	—	—	—	—	—	0,8	0,4
Von den erledigten Klageverfahren entfielen auf folgende Sachgebiete									
Krankenversicherung ohne Verfahren nach § 7a									
SGB IV u. ohne Betriebsprüfungen nach	Anzahl	199	34	47	15	37	20	16	30
§§ 28p u. 28q SGB IV	%	11,7	10,6	9,3	20,8	17,9	9,6	12,9	11,4
Vertrags(zahn)arztangelegenheiten	Anzahl	6	—	—	—	—	—	6	—
	%	0,4	—	—	—	—	—	4,8	—
Pflegeversicherung	Anzahl	19	7	2,0	1	3	1,0	2	3
	%	1,1	2,2	0,4	1,4	1,4	0,5	1,6	1,1
Unfallversicherung	Anzahl	6	1	1	0	—	3	1,0	—
	%	0,4	0,3	0,2	—	—	1,4	0,8	—
Rentenversicherung ohne Verfahren nach § 7a									
SGB IV u. ohne Betriebsprüfungen nach	Anzahl	44	6	10	3	2	5	6	12
§§ 28p u. 28q SGB IV	%	2,6	1,9	2,0	4,2	1,0	2,4	4,8	4,6
Angelegenheiten der Bundesagentur für Arbeit	Anzahl	97	14	43	4	8	14	5	9
	%	5,7	4,3	8,5	5,6	3,9	6,7	4,0	3,4
Angelegenheiten nach dem SGB II sowie §§ 6a und 6b BKGG	Anzahl	836	159	281	24	102	114	27	129
	%	49,1	49,4	55,4	33,3	49,3	54,5	21,8	49,0
Angelegenheiten nach dem SGB XII	Anzahl	322	45	75	17	40	37	54	54
	%	18,9	14,0	14,8	23,6	19,3	17,7	43,5	20,5
Versorgungs- und Entschädigungsrecht	Anzahl	6	—	2	—	—	2	1,0	1
	%	0,4	—	0,4	—	—	1,0	0,8	0,4
Verfahren zur Feststellung der Behinderung nach § 152 SGB IX	Anzahl	15	6	4	1	1	—	—	3,0
	%	0,9	1,9	0,8	1,4	0,5	—	—	1,1
Verfahren nach § 7a SGB IV sowie									
Betriebsprüfungen nach	Anzahl	40	6	13	2,0	3	4	3	9
§§ 28p und 28q SGB IV	%	2,3	1,9	2,6	2,8	1,4	1,9	2,4	3,4
Angelegenheiten nach dem Asylbewerberleistungsgesetz	Anzahl	53	11	20	4	7	7	2	2
	%	3,1	3,4	3,9	5,6	3,4	3,3	1,6	0,8
Sonstiges	Anzahl	61	33	9	1,0	4	2	1	11
	%	3,6	10,2	1,8	1,4	1,9	1,0	0,8	4,2

4. Geschäftsentwicklung am Landessozialgericht in Hessen 1992 bis 2023 nach Erledigungsstand und Verfahrensart

Jahr	Anhängige Verfahren ¹⁾				Erledigte Verfahren		Unerledigte Verfahren am Jahresende	
	insgesamt		darunter Neuzugänge					
	Anzahl	Zu- bzw. Abnahme (–) gegenüber Vorjahr in Prozent	Anzahl	Zu- bzw. Abnahme (–) gegenüber Vorjahr in Prozent	Anzahl	Zu- bzw. Abnahme (–) gegenüber Vorjahr in Prozent	Anzahl	Zu- bzw. Abnahme (–) gegenüber Vorjahr in Prozent
Berufungen								
1992	3 101	– 9,4	1 224	– 7,3	1 344	– 13,1	1 757	– 6,2
1993	3 027	– 2,4	1 270	3,8	1 303	– 3,1	1 724	– 1,9
1994	2 979	– 1,6	1 255	– 1,2	1 279	– 1,8	1 700	– 1,4
1995	2 962	– 0,6	1 325	5,6	1 241	– 3,0	1 721	1,2
1996	3 252	9,8	1 531	15,5	1 224	– 1,4	2 028	17,8
1997	3 590	10,4	1 562	2,0	1 336	9,2	2 254	11,1
1998	3 991	11,2	1 737	11,2	1 227	– 8,2	2 764	22,6
1999	4 257	6,7	1 486	– 14,5	1 546	26,0	2 711	– 1,9
2000	4 282	0,6	1 569	5,6	1 848	19,5	2 434	– 10,2
2001	3 857	– 9,9	1 426	– 9,1	1 572	– 14,9	2 285	– 6,1
2002	3 548	– 8,0	1 263	– 11,4	1 322	– 15,9	2 226	– 2,6
2003	3 421	– 3,6	1 193	– 5,5	1 418	7,3	2 003	– 10,0
2004	3 512	2,7	1 505	26,2	1 504	6,1	2 008	0,2
2005	3 481	– 0,9	1 418	– 5,8	1 595	6,1	1 886	– 6,1
2006	3 490	0,3	1 604	13,1	1 586	– 0,6	1 904	1,0
2007	3 633	4,1	1 742	8,6	1 579	– 0,4	2 054	7,9
2008	3 617	– 0,4	1 674	– 3,9	1 820	15,3	1 797	– 12,5
2009	3 457	– 4,4	1 665	– 0,5	1 576	– 13,4	1 881	4,7
2010	3 635	5,1	1 763	5,9	1 554	– 1,4	2 081	10,6
2011	3 757	3,4	1 678	– 4,8	1 772	14,0	1 985	– 4,6
2012	3 768	0,3	1 784	6,3	1 676	– 5,4	2 092	5,4
2013	3 857	2,4	1 766	– 1,0	1 699	1,4	2 158	3,2
2014	3 879	0,6	1 722	– 2,5	1 729	1,8	2 150	– 0,4
2015	3 824	– 1,4	1 674	– 2,8	1 629	– 5,8	2 195	2,1
2016	3 911	2,3	1 715	2,4	1 774	8,9	2 137	– 2,6
2017	3 803	– 2,8	1 666	– 2,9	1 897	6,9	1 906	– 10,8
2018	3 830	0,7	1 924	15,5	1 626	– 14,3	2 204	15,6
2019	3 852	0,6	1 646	– 14,4	1 675	3,0	2 177	– 1,2
2020	3 795	– 1,5	1 619	– 1,6	1 650	– 1,5	2 145	– 1,5
2021	3 837	1,1	1 683	4,0	1 728	4,7	2 109	– 1,7
2022	3 670	– 4,4	1 559	– 7,4	1 635	– 5,4	2 035	– 3,5
2023	3 517	– 4,2	1 481	– 5,0	1 427	– 12,7	2 090	2,7
Beschwerden gegen Entscheidungen über die Gewährung von einstweiligem Rechtsschutz								
2021	388	9,0	346	12,0	336	7,0	52	23,8
2022	304	– 21,6	252	– 27,2	251	– 25,3	53	1,9
2023	288	– 5,3	235	– 6,7	229	– 8,8	59	11,3
Sonstige Beschwerdeverfahren								
2021	762	32,5	565	27,0	627	65,9	135	– 31,5
2022	463	– 39,2	328	– 41,9	336	– 46,4	127	– 5,9
2023	366	– 21,0	239	– 27,1	239	– 28,9	127	—

1) Nach Bestandsbereinigung.

5. Berufungsverfahren vor dem Landessozialgericht in Hessen 2023 nach Sachgebieten, Erledigungsart und Verfahrensdauer

Art der Angabe	Anzahl	%
Anhängige Verfahren	3 517	X
darunter Neuzugänge	1 481	42,1
Erledigte Verfahren (Prozentangabe im Verhältnis zu den Neuzugängen)	1 427	96,4
Unerledigte Verfahren am Jahresende	2 090	59,4
Von den Neuzugängen betrafen das Sachgebiet		
Krankenversicherung ohne Verfahren nach § 7a SGB IV u. ohne Betriebsprüfungen	252	17,0
Vertrags(zahn)arztangelegenheiten	24	1,6
Pflegeversicherung	33	2,2
Unfallversicherung	188	12,7
Rentenversicherung ohne Verfahren nach § 7a SGB IV u. ohne Betriebsprüfungen	268	18,1
Angelegenheiten der Bundesagentur für Arbeit	81	5,5
Angelegenheiten nach dem SGB II sowie §§ 6a und 6b BKGG	258	17,4
Angelegenheiten nach dem SGB XII einschließlich der Angelegenheiten nach Teil 2 SGB IX	55	3,7
Versorgungs- und Entschädigungsrecht	39	2,6
Verfahren zur Feststellung der Behinderung nach § 152 SGB IX	213	14,4
Verfahren nach § 7a SGB IV sowie Betriebsprüfungen nach §§ 28p und 28q SGB IV	55	3,7
Angelegenheiten nach dem Asylbewerberleistungsgesetz	9	0,6
Sonstiges	6	0,4
Die erledigten Verfahren wurden beendet durch		
Urteil	425	29,8
Beschluss	116	8,1
Gerichtlichen Vergleich	132	9,3
Übereinstimmende Erledigungserklärung	46	3,2
Angenommenes Anerkenntnis	26	1,8
Zurücknahme des Rechtsmittels	520	36,4
Zurücknahme der Klage/des Antrags	28	2,0
Unterbrechung, Ruhen oder Aussetzung	92	6,4
Auf sonstige Art	42	2,9
Verfahrensdauer der erledigten Verfahren ab Eingang beim Rechtsmittelgericht		
Bis einschl. 3 Monate	169	11,8
Mehr als 3 bis einschl. 6 Monate	146	10,2
Mehr als 6 bis einschl. 12 Monate	325	22,8
Mehr als 12 bis einschl. 18 Monate	275	19,3
Mehr als 18 bis einschl. 24 Monate	149	10,4
Mehr als 24 bis einschl. 36 Monate	237	16,6
Mehr als 36 bis einschl. 48 Monate	90	6,3
Mehr als 48 bis einschl. 60 Monate	26	1,8
Mehr als 60 Monate	10	0,7
Von den erledigten Verfahren entfielen auf folgende Sachgebiete		
Krankenversicherung ohne Verfahren nach § 7a SGB IV u. ohne Betriebsprüfungen nach §§ 28p u. 28q SGB IV	266	18,6
Vertrags(zahn)arztangelegenheiten	44	3,1
Pflegeversicherung	62	4,3
Unfallversicherung	177	12,4
Rentenversicherung ohne Verfahren nach § 7a SGB IV u. ohne Betriebsprüfungen nach §§ 28p u. 28q SGB IV	304	21,3
Angelegenheiten der Bundesagentur für Arbeit	65	4,6
Angelegenheiten nach dem SGB II sowie §§ 6a und 6b BKGG	195	13,7
Angelegenheiten nach dem SGB XII einschließlich der Angelegenheiten nach Teil 2 SGB IX	73	5,1
Versorgungs- und Entschädigungsrecht	31	2,2
Verfahren zur Feststellung der Behinderung nach § 152 SGB IX	139	9,7
Verfahren nach § 7a SGB IV sowie Betriebsprüfungen nach §§ 28p und 28q SGB IV	39	2,7
Angelegenheiten nach dem Asylbewerberleistungsgesetz	13	0,9
Sonstiges	19	1,3

6. Beschwerden gegen Entscheidungen über die Gewährung von einstweiligem Rechtsschutz vor dem Landessozialgericht in Hessen 2023 nach Sachgebieten,

Erledigungsart und Verfahrensdauer

Art der Angabe	Anzahl	%
Anhängige Verfahren	288	X
darunter Neuzugänge	235	81,6
Erledigte Verfahren (Prozentangabe im Verhältnis zu den Neuzugängen)	229	97,4
Unerledigte Verfahren am Jahresende	59	20,5
Von den Neuzugängen betrafen das Sachgebiet		
Krankenversicherung ohne Verfahren nach § 7a SGB IV u. ohne Betriebsprüfungen nach §§ 28p u. 28q SGB IV	32	13,6
Vertrags(zahn)arztangelegenheiten	1	0,4
Pflegeversicherung	2	0,9
Unfallversicherung	2	0,9
Rentenversicherung ohne Verfahren nach § 7a SGB IV u. ohne Betriebsprüfungen nach §§ 28p u. 28q SGB IV	4	1,7
Angelegenheiten der Bundesagentur für Arbeit	27	11,5
Angelegenheiten nach dem SGB II sowie §§ 6a und 6b BKGG	99	42,1
Angelegenheiten nach dem SGB XII einschließlich der Angelegenheiten nach Teil 2 SGB IX	55	23,4
Versorgungs- und Entschädigungsrecht	4	1,7
Verfahren zur Feststellung der Behinderung nach § 152 SGB IX	2	0,9
Verfahren nach § 7a SGB IV sowie Betriebsprüfungen nach §§ 28p und 28q SGB IV	3	1,3
Angelegenheiten nach dem Asylbewerberleistungsgesetz	3	1,3
Sonstiges	1	0,4
Die erledigten Verfahren wurden beendet durch		
Beschluss	175	76,4
Gerichtlichen Vergleich	5	2,2
Übereinstimmende Erledigungserklärung	4	1,7
Angenommenes Anerkenntnis	4	1,7
Zurücknahme des Rechtsmittels	31	13,5
Zurücknahme der Klage/des Antrags	4	1,7
Unterbrechung, Ruhen oder Aussetzung	1	0,4
Auf sonstige Art	5	2,2
Verfahrensdauer der erledigten Verfahren ab Eingang beim Rechtsmittelgericht		
Bis einschl. 3 Monate	197	86,0
Mehr als 3 bis einschl. 6 Monate	29	12,7
Mehr als 6 bis einschl. 12 Monate	2	0,9
Mehr als 12 bis einschl. 18 Monate	1	0,4
Mehr als 18 bis einschl. 24 Monate	—	—
Mehr als 24 bis einschl. 36 Monate	—	—
Mehr als 36 bis einschl. 48 Monate	—	—
Mehr als 48 bis einschl. 60 Monate	—	—
Mehr als 60 Monate	—	—
Von den erledigten Verfahren entfielen auf folgende Sachgebiete		
Krankenversicherung ohne Verfahren nach § 7a SGB IV u. ohne Betriebsprüfungen nach §§ 28p u. 28q SGB IV	28	12,2
Vertrags(zahn)arztangelegenheiten	—	—
Pflegeversicherung	3	1,3
Unfallversicherung	3	1,3
Rentenversicherung ohne Verfahren nach § 7a SGB IV u. ohne Betriebsprüfungen nach §§ 28p u. 28q SGB IV	4	1,7
Angelegenheiten der Bundesagentur für Arbeit	30	13,1
Angelegenheiten nach dem SGB II sowie §§ 6a und 6b BKGG	95	41,5
Angelegenheiten nach dem SGB XII einschließlich der Angelegenheiten nach Teil 2 SGB IX	54	23,6
Versorgungs- und Entschädigungsrecht	2	0,9
Verfahren zur Feststellung der Behinderung nach § 152 SGB IX	1	0,4
Verfahren nach § 7a SGB IV sowie Betriebsprüfungen nach §§ 28p und 28q SGB IV	5	2,2
Angelegenheiten nach dem Asylbewerberleistungsgesetz	3	1,3
Sonstiges	1	0,4

7. Sonstige Beschwerdeverfahren¹⁾ vor dem Landessozialgericht in Hessen 2023 nach Sachgebieten, Erledigungsart und Verfahrensdauer

Art der Angabe	Anzahl	%
Anhängige Verfahren	366	X
darunter Neuzugänge	239	65,3
Erledigte Verfahren (Prozentangabe im Verhältnis zu den Neuzugängen)	239	100,0
Unerledigte Verfahren am Jahresende	127	34,7
Von den Neuzugängen betrafen das Sachgebiet		
Krankenversicherung ohne Verfahren nach § 7a SGB IV u. ohne Betriebsprüfungen nach §§ 28p u. 28q SGB IV	22	9,2
Vertrags(zahn)arztangelegenheiten	5	2,1
Pflegeversicherung	7	2,9
Unfallversicherung	9	3,8
Rentenversicherung ohne Verfahren nach § 7a SGB IV u. ohne Betriebsprüfungen nach §§ 28p u. 28q SGB IV	9	3,8
Angelegenheiten der Bundesagentur für Arbeit	30	12,6
Angelegenheiten nach dem SGB II sowie §§ 6a und 6b BKGG	106	44,4
Angelegenheiten nach dem SGB XII einschließlich der Angelegenheiten nach Teil 2 SGB IX	24	10,0
Versorgungs- und Entschädigungsrecht	1	0,4
Verfahren zur Feststellung der Behinderung nach § 152 SGB IX	7	2,9
Verfahren nach § 7a SGB IV sowie Betriebsprüfungen nach §§ 28p und 28q SGB IV	4	1,7
Angelegenheiten nach dem Asylbewerberleistungsgesetz	3	1,3
Sonstiges	12	5,0
Die erledigten Verfahren wurden beendet durch		
Beschluss	186	77,8
Gerichtlichen Vergleich	1	0,4
Übereinstimmende Erledigungserklärung	1	0,4
Angenommenes Anerkenntnis	—	—
Zurücknahme des Rechtsmittels	39	16,3
Zurücknahme der Klage/des Antrags	1	0,4
Unterbrechung, Ruhen oder Aussetzung	2	0,8
Auf sonstige Art	9	3,8
Verfahrensdauer der erledigten Verfahren ab Eingang beim Rechtsmittelgericht		
Bis einschl. 3 Monate	89	37,2
Mehr als 3 bis einschl. 6 Monate	70	29,3
Mehr als 6 bis einschl. 12 Monate	48	20,1
Mehr als 12 bis einschl. 18 Monate	18	7,5
Mehr als 18 bis einschl. 24 Monate	4	1,7
Mehr als 24 bis einschl. 36 Monate	8	3,3
Mehr als 36 bis einschl. 48 Monate	2	0,8
Mehr als 48 bis einschl. 60 Monate	—	—
Mehr als 60 Monate	—	—
Von den erledigten Verfahren entfielen auf folgende Sachgebiete		
Krankenversicherung ohne Verfahren nach § 7a SGB IV u. ohne Betriebsprüfungen nach §§ 28p u. 28q SGB IV	22	9,2
Vertrags(zahn)arztangelegenheiten	4	1,7
Pflegeversicherung	9	3,8
Unfallversicherung	10	4,2
Rentenversicherung ohne Verfahren nach § 7a SGB IV u. ohne Betriebsprüfungen nach §§ 28p u. 28q SGB IV	13	5,4
Angelegenheiten der Bundesagentur für Arbeit	29	12,1
Angelegenheiten nach dem SGB II sowie §§ 6a und 6b BKGG	94	39,3
Angelegenheiten nach dem SGB XII einschließlich der Angelegenheiten nach Teil 2 SGB IX	32	13,4
Versorgungs- und Entschädigungsrecht	—	—
Verfahren zur Feststellung der Behinderung nach § 152 SGB IX	8	3,3
Verfahren nach § 7a SGB IV sowie Betriebsprüfungen nach §§ 28p und 28q SGB IV	5	2,1
Angelegenheiten nach dem Asylbewerberleistungsgesetz	3	1,3
Sonstiges	10	4,2

¹⁾ Ohne Beschwerden gegen Entscheidungen über die Gewährung von einstweiligem Rechtsschutz.