



Statistischer Bericht



Kennziffer: B VII 2-4 – 5j/18

3., aktualisierte Auflage, August 2024

Die Wahl zum Hessischen Landtag am 28. Oktober 2018

Endgültige Ergebnisse

Hessisches Statistisches Landesamt, Wiesbaden

3., aktualisierte Auflage, August 2024

Personenbezogene Daten wurden auf den Seiten 13-14, Tabelle 4 und den Seiten 15-17, Tabelle 5 entfernt.

Impressum

Dienstgebäude: Rheinstraße 35/37, 65185 Wiesbaden

Briefadresse: 65175 Wiesbaden

Kontakt für Fragen und Anregungen zu diesem Bericht

Dr. Philipp Scherer 0611 3802-258

Thomas Stoll 0611 3802-245

Selina Schreiber 0611 3802-264

E-Mail wahlen@statistik.hessen.de

Telefax 0611 3802-390

Internet <https://statistik.hessen.de>

Copyright

© Hessisches Statistisches Landesamt, Wiesbaden, 2024

Vervielfältigung und Verbreitung, auch auszugsweise, mit Quellenangabe gestattet.

Allgemeine Geschäftsbedingungen

Die Allgemeinen Geschäftsbedingungen sind abrufbar unter:

<https://statistik.hessen.de/ueber-uns/datenanfragen-und-services>

Zeichenerklärungen

- = genau Null (nichts vorhanden) bzw. keine Veränderung eingetreten
- 0 = Zahlenwert ungleich Null, Betrag jedoch kleiner als die Hälfte von 1 in der letzten besetzten Stelle
- = Zahlenwert unbekannt oder geheim zu halten
- ... = Zahlenwert lag bei Redaktionsschluss noch nicht vor
- () = Aussagewert eingeschränkt, da der Zahlenwert statistisch unsicher ist
- / = keine Angabe, da Zahlenwert nicht sicher genug
- x = Tabellenfeld gesperrt, weil Aussage nicht sinnvoll
(oder bei Veränderungsraten ist die Ausgangszahl kleiner als 100)
- D = Durchschnitt
- s = geschätzte Zahl
- p = vorläufige Zahl
- r = berichtigte Zahl

Aus Gründen der Übersichtlichkeit sind nur negative Veränderungsraten und Salden mit einem Vorzeichen versehen. Positive Veränderungsraten und Salden sind ohne Vorzeichen.

Im Allgemeinen ist ohne Rücksicht auf die Endsumme auf- bzw. abgerundet worden.

Das Ergebnis der Summierung der Einzelzahlen kann deshalb geringfügig von der Endsumme abweichen.

Vorbemerkungen

Der 20. Hessische Landtag wurde am 28. Oktober 2018 gewählt. Rechtsgrundlagen der Wahl waren das Landtagswahlgesetz (LWG) in der Fassung vom 7. April 2006 (GVBl. I S.110,439) zuletzt geändert durch Gesetz vom 28. Dezember 2017 (GVBl. S.478) und die Landeswahlordnung (LWO) in der Fassung vom 26. Februar 1998 (GVBl. I. S.101, 167) zuletzt geändert durch die Sechste Verordnung zur Änderung wahlrechtlicher Vorschriften. Durch die Änderung des LWG im Dezember 2017 wurde der Wahlkreiszuschnitt einiger Landtagswahlkreise geändert. Die aktuelle Wahlkreiseinteilung ist auf Seite 5 des Berichts zu finden.

Ergebnisüberblick der Landtagswahl 2018

Insgesamt 23 Parteien mit Landeslisten sowie vier Parteien ohne Landeslisten bewarben sich um ein Mandat im Hessischen Landtag.

Von den 4,37 Millionen Stimmberechtigten gaben 67,3 % ihre Stimme ab, 2013 waren es 73,2 %.

Die **CDU** verlor 11,3 Prozentpunkte und erzielte 27,0 % der gültigen Landesstimmen. Die **GRÜNEN** gewannen 8,7 Prozentpunkte hinzu und erzielten mit 19,8 % ihr bisher bestes Ergebnis. Mit einem Vorsprung von 66 Stimmen wurden sie zweitstärkste Kraft. Die **SPD** büßte 10,9 Prozentpunkte ein und erzielte ebenfalls 19,8 %. Die **AfD** wurde mit 13,1 % viertstärkste Partei in Hessen. Sie hat ihren Stimmenanteil gegenüber 2013 (4,1 %) gut verdreifacht und ist im neuen Landtag erstmals vertreten. Die **FDP** gewann landesweit 2,5 Prozentpunkte hinzu und erhielt 7,5 %. **DIE LINKE** gewann 1,1 Prozentpunkte hinzu und errang 6,3 % der gültigen Landesstimmen. Auf die **sonstigen Parteien** entfielen zusammen 6,5 % (2013: 5,6 %)

Bei den Direktmandaten entschieden sich die Wähler in 40 der 55 hessischen Wahlkreise mit ihrer Wahlkreisstimme für die Bewerberin oder den Bewerber der CDU. Die SPD war in 10 Wahlkreisen erfolgreich und die GRÜNEN in 5.

Dem neuen Landtag gehören aufgrund von Überhang- und Ausgleichsmandaten 137 Abgeordnete an. Der 20. Hessische Landtag setzt sich wie folgt zusammen (in Klammern: Vergleichsangaben der Landtagswahl 2013): CDU 40 (47), GRÜNE 29 (14), SPD 29 (37), AfD 19 (–), FDP 11 (6), DIE LINKE 9 (6).

Der Statistische Bericht "Wahlbeteiligung und Wahlentscheidung bei der Landtagswahl in Hessen am 28. Oktober 2018, Ergebnisse der repräsentativen Wahlstatistik" steht ebenfalls auf der Webseite www.statistik.hessen.de zur Verfügung.

Ergänzende Vorbemerkung zur 3. aktualisierten Auflage

Nach [§ 86 Abs. 3 der Bundestagswahlordnung \(BWO\)](#) müssen sechs Monate nach Ende der Legislaturperiode alle personenbezogenen Daten der gewählten Bewerberinnen und Bewerber in Internetveröffentlichungen von öffentlichen Bekanntmachungen gelöscht werden. Personenbezogene Daten wurden in Tabelle 4 auf den Seiten 13 und 14 sowie in Tabelle 5 auf den Seiten 15 bis 17 gelöscht.

Inhalt

| | Seite |
|--|-------|
| Bezeichnung der Wahlvorschläge zur Landtagswahl 2018 | 3 |
| Wahlkreiseinteilung für die Landtagswahl am 28. Oktober 2018 | 4 |
| Tabellen | |
| 1. Ergebnisse der Landtagswahlen 2018 und 2013 und der Bundestagswahl 2017 in Hessen | 10 |
| 2. Sitzverteilung bei den Landtagswahlen 2018 und 2013 in Hessen | 12 |
| 3. Gewählte Bewerberinnen und Bewerber nach Geschlecht, Altersgruppen und Wiederwahl | 12 |
| 4. Gewählte Bewerberinnen und Bewerber in den Wahlkreisen bei der Landtagswahl 2018 | 13 |
| 5. Gewählte Bewerberinnen und Bewerber aus den Landeslisten der Parteien bei der Landtagswahl 2018 | 15 |
| 6. Wahlbeteiligung und Stimmenanteile der Parteien bei den Landtagswahlen in Hessen seit 1958 | 18 |
| 7. Abgeordnete im Hessischen Landtag seit 1958 | 18 |
| 8. Absolute und relative Mehrheiten in den Wahlkreisen bei den Landtagswahlen in Hessen seit 1987 | 18 |
| 9. Wahlergebnisse in Hessen seit 2009 | 19 |
| 10. Regionale Besonderheiten bei der Landtagswahl 2018 in den Wahlkreisen | |
| 10.1 Wahlbeteiligung | 21 |
| 10.2 Veränderung der Wahlbeteiligung gegenüber der Landtagswahl 2013 | 21 |
| 10.3 Anteil der ungültigen Wahlkreisstimmen | 21 |
| 10.4 Anteil der ungültigen Landesstimmen | 21 |
| 10.5 Größte und kleinste Landesstimmenanteile der Parteien | 22 |
| 10.6 Veränderung der Landesstimmenanteile der Parteien gegenüber der Landtagswahl 2013 | 23 |
| 10.7 Wahlkreise mit den deutlichsten und knappsten Entscheidungen | 24 |
| 10.8 Wahlkreise mit einem Wechsel der Mehrheit | 24 |
| 11. Regionale Besonderheiten bei der Landtagswahl 2018 in den Gemeinden | |
| 11.1 Wahlbeteiligung | 31 |
| 11.2 Veränderung der Wahlbeteiligung gegenüber der Landtagswahl 2013 | 31 |
| 11.3 Anteil der ungültigen Wahlkreisstimmen | 31 |
| 11.4 Anteil der ungültigen Landesstimmen | 31 |
| 11.5 Größte und kleinste Landesstimmenanteile der Parteien | 32 |
| 11.6 Veränderung der Landesstimmenanteile der Parteien gegenüber der Landtagswahl 2013 | 36 |
| 12. Ergebnisse der Landtagswahlen 2018 und 2013 in den Wahlkreisen | |
| 12.1 Wahlkreisstimmen | 38 |
| 12.2 Landesstimmen | 50 |
| 13. Ergebnisse der Landtagswahlen 2018 und 2013 in den kreisfreien Städten und Landkreisen | |
| 13.1 Wahlkreisstimmen | 62 |
| 13.2 Landesstimmen | 68 |
| 14. Ergebnisse der Landtagswahlen 2018 und 2013 in den Gemeinden | |
| 14.1 Wahlkreisstimmen | 74 |
| 14.2 Landesstimmen | 166 |
| 15. Ergebnisse der sonstigen Parteien bei der Landtagswahl 2018 in Hessen nach Wahlkreisen | 258 |

Inhalt

Seite

Schaubilder

| | |
|---|----|
| Wahlkreisstimmenmehrheit in den hessischen Wahlkreisen (Karte) | 9 |
| Landtagswahlen 2018 und 2013 in Hessen | |
| — Wahlbeteiligung und Verteilung der gültigen Landesstimmenanteile | 11 |
| — Veränderung der Wahlbeteiligung und der Landesstimmenanteile 2018 gegenüber 2013 in Prozentpunkten | 11 |
| Stimmenanteile der Parteien bei den Landtagswahlen in Hessen seit 1958 | 20 |
| Gewinne und Verluste der Parteien bei der Landtagswahl 2018 gegenüber der Landtagswahl 2013 in Hessen in Prozentpunkten | 20 |
| Rangfolge der Landesstimmenanteile in den Wahlkreisen für CDU, SPD, GRÜNE, DIE LINKE, FDP und AfD | 25 |

Übersicht der Ergebnisse der kreisfreien Städte (St.) und der Gemeinden in den Landkreisen

| Gebiet | Wahlkreis- stimmen | Landes- stimmen |
|------------------------|-----------------------|--------------------|
| | Seite | |
| Darmstadt, St. | 74 | 166 |
| Frankfurt am Main, St. | 74 | 166 |
| Offenbach am Main, St. | 74 | 166 |
| Wiesbaden, St. | 74 | 166 |
| | | |
| Bergstraße | 74 | 166 |
| Darmstadt-Dieburg | 80 | 172 |
| Groß-Gerau | 84 | 176 |
| Hochtaunuskreis | 88 | 180 |
| Main-Kinzig-Kreis | 90 | 182 |
| Main-Taunus-Kreis | 96 | 188 |
| Odenwaldkreis | 98 | 190 |
| Offenbach | 102 | 194 |
| Rheingau-Taunus-Kreis | 104 | 196 |
| Wetteraukreis | 108 | 200 |

| Gebiet | Wahlkreis- stimmen | Landes- stimmen |
|---------------------|-----------------------|--------------------|
| | Seite | |
| Gießen | 114 | 206 |
| Lahn-Dill-Kreis | 118 | 210 |
| Limburg-Weilburg | 122 | 214 |
| Marburg-Biedenkopf | 126 | 218 |
| Vogelsbergkreis | | |
| | | |
| Kassel, St. | 134 | 226 |
| | | |
| Fulda | 134 | 226 |
| Hersfeld-Rotenburg | 140 | 232 |
| Kassel | 144 | 236 |
| Schwalm-Eder-Kreis | 150 | 242 |
| Waldeck-Frankenberg | 156 | 248 |
| Werra-Meißner-Kreis | 160 | 252 |

**Bezeichnung der Wahlvorschläge zur Landtagswahl 2018
— Reihenfolge gemäß § 27 Abs. 2 des Landtagswahlgesetzes —**

| | |
|-----------------------|---|
| CDU | Christlich Demokratische Union Deutschlands |
| SPD | Sozialdemokratische Partei Deutschlands |
| GRÜNE | BÜNDNIS 90/DIE GRÜNEN |
| DIE LINKE | DIE LINKE |
| FDP | Freie Demokratische Partei |
| AfD | Alternative für Deutschland |
| PIRATEN | Piratenpartei Deutschland |
| FREIE WÄHLER | FREIE WÄHLER |
| NPD | Nationaldemokratische Partei Deutschlands |
| Die PARTEI | Partei für Arbeit, Rechtsstaat, Tierschutz, Elitenförderung und basisdemokratische Initiative |
| ÖDP | Ökologisch-Demokratische Partei |
| Graue Panther | Graue Panther - Graue Panther - (2013 = AGP) |
| BüSo | Bürgerrechtsbewegung Solidarität |
| AD-Demokraten | Allianz Deutscher Demokraten |
| Bündnis C | Bündnis C – Christen für Deutschland |
| BGE | Bündnis Grundeinkommen |
| DIE VIOLETTEN | Die Violetten |
| LKR | Liberal-Konservative Reformer |
| MENSCHLICHE WELT | Menschliche Welt |
| Die Humanisten | Partei der Humanisten |
| Gesundheitsforschung | Partei für Gesundheitsforschung |
| Tierschutzpartei | PARTEI MENSCH UMWELT TIERSCHUTZ |
| V-Partei ³ | V-Partei ³ - Partei für Veränderung, Vegetarier und Veganer |

Einzelbewerber (Kreiswahlvorschläge von Parteien ohne Landesliste)

| | |
|----------------|---|
| APPD | Anarchistische Pogo-Partei Deutschlands (im Wahlkreis 13; 2013 im WK 13 und 18) |
| ÖkoLinX Hessen | Ökologische Linke Hessen (2018 und 2013 im Wahlkreis 22) |
| DiB | DEMOKRATIE IN BEWEGUNG (im Wahlkreis 3) |
| NEV | Nichtparteigebundene Einwohner Vertreter (im Wahlkreis 44) |

Übrige Wahlvorschläge bei der Landtagswahl 2013

| | |
|------|---|
| ADd | Aktive Demokratie direkt |
| AVIP | Autofahrer- und Volksinteressenpartei |
| REP | DIE REPUBLIKANER |
| LUPe | Lärmfolter-Umwelt-Politik-ehrlich |
| PSG | Partei für Soziale Gleichheit, Sektion der Vierten Internationale |

Einzelbewerber (Kreiswahlvorschläge von Parteien ohne Landesliste)

| | |
|---------------------|--|
| Demokratie erneuern | Demokratie erneuern (im Wahlkreis 3 und 4) |
| DIE RECHTE | DIE RECHTE (im Wahlkreis 42) |

Auszug § 27 Abs. 2 des Landtagswahlgesetzes

Die Reihenfolge der Veröffentlichung der Landeslisten richtet sich nach der Zahl der Landesstimmen, die sie bei der letzten Landtagswahl erreicht haben. Die übrigen Landeslisten schließen sich in alphabetischer Reihenfolge der Namen der Parteien oder Wählergruppen an. Die Reihenfolge der Kreiswahlvorschläge richtet sich nach der Reihenfolge der entsprechenden Landeslisten, die übrigen Kreiswahlvorschläge schließen sich in alphabetischer Reihenfolge der Namen der Parteien oder Wählergruppen sowie der Kennworte an.

Wahlkreiseinteilung für die Landtagswahl am 28. Oktober 2018

| Wahlkreise | | Gebiet des Wahlkreises |
|------------|---------------------------|---|
| Nr. | Bezeichnung | |
| 1 | Kassel-Land I | umfasst folgende Städte und Gemeinden des Landkreises Kassel: Bad Emstal, Bad Karlshafen, Breuna, Calden, Espenau, Fuldatal, Grebenstein, Habichtswald, Hofgeismar, Immenhausen, Liebenau, Naumburg, Oberweser, Reinhardshagen, Trendelburg, Wahlsburg, Wolfhagen, Zierenberg sowie den Gutsbezirk Reinhardswald |
| 2 | Kassel-Land II | umfasst folgende Städte und Gemeinden des Landkreises Kassel: Ahnatal, Baunatal, Fuldaabrück, Helsa, Kaufungen, Lohfelden, Nieste, Niestetal, Schauenburg, Söhrewald, Vellmar |
| 3 | Kassel-Stadt I | umfasst folgende Ortsbezirke der kreisfreien Stadt Kassel: 3 West, 4 Wehlheiden, 5 Bad Wilhelmshöhe, 6 Brasselsberg, 7 Süsterfeld/Helleböhn, 8 Herleshausen, 9 Kirchditmold, 20 Oberzwehren, 21 Nordshausen, 22 Jungfernkopf |
| 4 | Kassel-Stadt II | umfasst folgende Ortsbezirke der kreisfreien Stadt Kassel: 1 Mitte, 2 Südstadt, 10 Rothenditmold, 11 Nord (Holland), 12 Philippinenhof-Warteberg, 13 Fasanenhof, 14 Wesertor, 15 Wolfsanger/Hasenhecke, 16 Bettenhausen, 17 Forstfeld, 18 Waldau, 19 Niederzwehren, 23 Unterneustadt |
| 5 | Waldeck-Frankenberg I | umfasst folgende Städte und Gemeinden des Landkreises Waldeck-Frankenberg: Bad Arolsen, Diemelsee, Diemelstadt, Edertal, Korbach, Lichtenfels, Twistetal, Volkmarsen, Waldeck, Willingen (Upland) |
| 6 | Waldeck-Frankenberg II | umfasst folgende Städte und Gemeinden des Landkreises Waldeck-Frankenberg: Allendorf (Eder), Bad Wildungen, Battenberg (Eder), Bromskirchen, Burgwald, Frankenau, Frankenberg (Eder), Gemünden (Wohra), Haina (Kloster), Hatzfeld (Eder), Rosenthal, Vöhl |
| 7 | Schwalm-Eder I | umfasst folgende Städte und Gemeinden des Schwalm-Eder-Kreises: Edermünde, Felsberg, Fritzlar, Gudensberg, Guxhagen, Körle, Malsfeld, Melsungen, Morschen, Niedenstein, Spangenberg, Wabern |
| 8 | Schwalm-Eder II | umfasst folgende Städte und Gemeinden des Schwalm-Eder-Kreises: Bad Zwesten, Borken (Hessen), Frielendorf, Gilserberg, Homberg (Efze), Jesberg, Knüllwald, Neuental, Neukirchen, Oberaula, Ottrau, Schrecksbach, Schwalmstadt, Schwarzenborn, Willingshausen |
| 9 | Eschwege- Witzenhausen | umfasst folgende Städte und Gemeinden des Werra-Meißner-Kreises: Berkatal, Eschwege, Großalmerode, Hessisch Lichtenau, Meinhard, Neu-Eichenberg, Bad Sooden-Allendorf, Wanfried, Witzenhausen sowie den Gutsbezirk Kaufunger Wald |
| 10 | Rotenburg | umfasst folgende Städte und Gemeinden des Werra-Meißner-Kreises: Herleshausen, Meißner, Ringgau, Sontra, Waldkappel, Wehretal, Weißenborn sowie folgende Städte und Gemeinden des Landkreises Hersfeld-Rotenburg: Alheim, Bebra, Cornberg, Nentershausen, Ronshausen, Rotenburg a. d. Fulda, Wildeck |
| 11 | Hersfeld | umfasst folgende Städte und Gemeinden des Landkreises Hersfeld-Rotenburg: Bad Hersfeld, Breitenbach a. Herzberg, Friedewald, Hauneck, Haunetal, Heringen (Werra), Hohenroda, Kirchheim, Ludwigsau, Neuenstein, Niederaula, Philippsthal (Werra), Schenklengsfeld |
| 12 | Marburg-Biedenkopf I | umfasst folgende Städte und Gemeinden des Landkreises Marburg-Biedenkopf: Angelburg, Bad Endbach, Biedenkopf, Breidenbach, Cölbe, Dautphetal, Ebsdorfergrund, Fronhausen, Gladenbach, Lahntal, Lohra, Münchhausen, Steffenberg, Weimar, Wetter (Hessen) |
| 13 | Marburg-Biedenkopf II | umfasst folgende Städte und Gemeinden des Landkreises Marburg-Biedenkopf: Amöneburg, Kirchhain, Marburg, Neustadt (Hessen), Rauschenberg, Stadtallendorf, Wohratal |
| 14 | Fulda I | umfasst folgende Städte und Gemeinden des Landkreises Fulda: Bad Salzschlirf, Burghaun, Eiterfeld, Fulda, Großenlüder, Hünfeld, Nüsttal, Rasdorf |

Wahlkreiseinteilung für die Landtagswahl am 28. Oktober 2018

| Wahlkreise | | Gebiet des Wahlkreises |
|------------|---------------------|---|
| Nr. | Bezeichnung | |
| 15 | Fulda II | umfasst folgende Städte und Gemeinden des Landkreises Fulda: Dipperz, Ebersburg, Ehrenberg (Rhön), Eichenzell, Flieden, Gersfeld (Rhön), Hilders, Hofbieber, Hosenfeld, Kalbach, Künzell, Neuhoof, Petersberg, Poppenhausen (Wasserkuppe), Tann (Rhön) |
| 16 | Lahn-Dill I | umfasst folgende Städte und Gemeinden des Lahn-Dill-Kreises: Bischoffen, Breitscheid, Dietzhölztal, Dillenburg, Driedorf, Ehringshausen, Eschenburg, Greifenstein, Haiger, Herborn, Mittenaar, Siegbach, Sinn |
| 17 | Lahn-Dill II | umfasst folgende Städte und Gemeinden des Lahn-Dill-Kreises: Aßlar, Braunfels, Hohenahr, Hüttenberg, Lahnau, Leun, Schöffengrund, Solms, Wetzlar, Waldsolms |
| 18 | Gießen I | umfasst folgende Städte und Gemeinden des Landkreises Gießen: Biebertal, Fernwald, Gießen, Heuchelheim, Lollar, Staufenberg, Wettenberg |
| 19 | Gießen II | umfasst folgende Städte und Gemeinden des Landkreises Gießen: Allendorf (Lumda), Buseck, Grünberg, Hungen, Langgöns, Laubach, Lich, Linden, Pohlheim, Rabenau, Reiskirchen |
| 20 | Vogelsberg | umfasst den Vogelsbergkreis |
| 21 | Limburg-Weilburg I | umfasst folgende Städte und Gemeinden des Landkreises Limburg-Weilburg: Brechen, Dornburg, Elbtal, Elz, Hadamar, Hünfelden, Limburg a. d. Lahn, Waldbrunn (Westerwald) |
| 22 | Limburg-Weilburg II | umfasst folgende Städte und Gemeinden des Landkreises Limburg-Weilburg: Beselich, Bad Camberg, Löhnberg, Mengerskirchen, Merenberg, Runkel, Selters (Taunus), Villmar, Weilburg, Weilmünster, Weinbach |
| 23 | Hochtaunus I | umfasst folgende Städte und Gemeinden des Hochtaunuskreises: Bad Homburg v.d.Höhe, Friedrichsdorf, Grävenwiesbach, Neu-Anspach, Usingen, Wehrheim |
| 24 | Hochtaunus II | umfasst folgende Städte und Gemeinden des Hochtaunuskreises: Glashütten, Königstein im Taunus, Kronberg im Taunus, Oberursel (Taunus), Schmitten, Steinbach (Taunus), Weilrod |
| 25 | Wetterau I | umfasst folgende Städte und Gemeinden des Wetteraukreises: Bad Vilbel, Friedberg (Hessen), Karben, Niddatal, Rosbach v. d. Höhe, Wöllstadt |
| 26 | Wetterau II | umfasst folgende Städte und Gemeinden des Wetteraukreises: Altenstadt, Büdingen, Florstadt, Gedern, Glauburg, Hirzenhain, Kefenrod, Limeshain, Nidda, Ortenberg, Ranstadt |
| 27 | Wetterau III | umfasst folgende Städte und Gemeinden des Wetteraukreises: Bad Nauheim, Butzbach, Echzell, Münzenberg, Ober-Mörlen, Reichelsheim (Wetterau), Rockenberg, Wölfersheim |
| 28 | Rheingau-Taunus I | umfasst folgende Städte und Gemeinden des Rheingau-Taunus-Kreises: Bad Schwalbach, Eltville am Rhein, Geisenheim, Kiedrich, Lorch, Oestrich-Winkel, Rüdesheim am Rhein, Schlangenbad, Walluf |
| 29 | Rheingau-Taunus II | umfasst folgende Städte und Gemeinden des Rheingau-Taunus-Kreises: Aarbergen, Heidenrod, Hohenstein, Hünstetten, Idstein, Niedernhausen, Taunusstein, Waldems |
| 30 | Wiesbaden I | umfasst folgende Ortsbezirke der kreisfreien Stadt Wiesbaden: Mitte von Alt-Wiesbaden, Nordost von Alt-Wiesbaden, Südost von Alt-Wiesbaden, Rheingauviertel/Hollerborn, Westend/Bleichstraße von Alt-Wiesbaden, Dotzheim, Frauenstein, Klarenthal, Schierstein |

Wahlkreiseinteilung für die Landtagswahl am 28. Oktober 2018

| Wahlkreise | | Gebiet des Wahlkreises |
|------------|-----------------------|---|
| Nr. | Bezeichnung | |
| 31 | Wiesbaden II | umfasst folgende Ortsbezirke der kreisfreien Stadt Wiesbaden: Amöneburg, Auringen, Biebrich, Bierstadt, Breckenheim, Delkenheim, Erbenheim, Heßloch, Igstadt, Kastel, Kloppenheim, Kostheim, Medenbach, Naurod, Nordenstadt, Rambach, Sonnenberg |
| 32 | Main-Taunus I | umfasst folgende Städte und Gemeinden des Main-Taunus-Kreises: Bad Soden am Taunus, Eppstein, Eschborn, Kelkheim (Taunus), Liederbach am Taunus, Schwalbach am Taunus, Sulzbach (Taunus) |
| 33 | Main-Taunus II | umfasst folgende Städte und Gemeinden des Main-Taunus-Kreises: Flörsheim am Main, Hattersheim am Main, Hochheim am Main, Hofheim am Taunus, Kriftel |
| 34 | Frankfurt am Main I | umfasst folgende Ortsteile der kreisfreien Stadt Frankfurt am Main: Griesheim, Höchst, Nied, Sindlingen, Sossenheim, Unterliederbach, Zeilsheim |
| 35 | Frankfurt am Main II | umfasst folgende Ortsteile der kreisfreien Stadt Frankfurt am Main: Bockenheim, Hausen, Heddernheim, Niederursel, Praunheim, Rödelheim |
| 36 | Frankfurt am Main III | umfasst folgende Ortsteile der kreisfreien Stadt Frankfurt am Main: Altstadt, Bahnhofsviertel, Dornbusch, Eschersheim, Gallusviertel, Ginnheim, Gutleutviertel, Innenstadt, Westend |
| 37 | Frankfurt am Main IV | umfasst folgende Ortsteile der kreisfreien Stadt Frankfurt am Main: Niederrad, Oberrad, Sachsenhausen, Schwanheim |
| 38 | Frankfurt am Main V | umfasst folgende Ortsteile der kreisfreien Stadt Frankfurt am Main: Bornheim, Nordend, Ostend |
| 39 | Frankfurt am Main VI | umfasst folgende Ortsteile der kreisfreien Stadt Frankfurt am Main: Bergen-Enkheim, Berkersheim, Bonames, Eckenheim, Fechenheim, Harheim, Kalbach, Nieder-Erlenbach, Nieder-Eschbach, Preungesheim, Riederwald, Seckbach |
| 40 | Main-Kinzig I | umfasst folgende Städte und Gemeinden des Main-Kinzig-Kreises: Bruckköbel, Freigericht, Gründau, Hammersbach, Hasselroth, Langenselbold, Neuberg, Nidderau, Niederdorfelden, Rodenbach, Ronneburg, Schöneck |
| 41 | Main-Kinzig II | umfasst folgende Städte und Gemeinden des Main-Kinzig-Kreises: Erlensee, Großkrotzenburg, Hanau, Maintal |
| 42 | Main-Kinzig III | umfasst folgende Städte und Gemeinden des Main-Kinzig-Kreises: Bad Orb, Bad Soden-Salmünster, Biebergemünd, Birstein, Brachtal, Flörsbachtal, Gelnhausen, Jossgrund, Linsengericht, Schlüchtern, Sinnatal, Steinau an der Straße, Wächtersbach sowie den Gutsbezirk Spessart |
| 43 | Offenbach-Stadt | umfasst die kreisfreie Stadt Offenbach am Main |
| 44 | Offenbach Land I | umfasst folgende Städte und Gemeinden des Landkreises Offenbach: Dreieich, Egelsbach, Langen , Neu-Isenburg |
| 45 | Offenbach Land II | umfasst folgende Städte und Gemeinden des Landkreises Offenbach: Dietzenbach, Heusenstamm, Mühlheim am Main, Obertshausen |
| 46 | Offenbach Land III | umfasst folgende Städte und Gemeinden des Landkreises Offenbach: Hainburg, Mainhausen, Rodgau, Rödermark, Seligenstadt |

Wahlkreiseinteilung für die Landtagswahl am 28. Oktober 2018

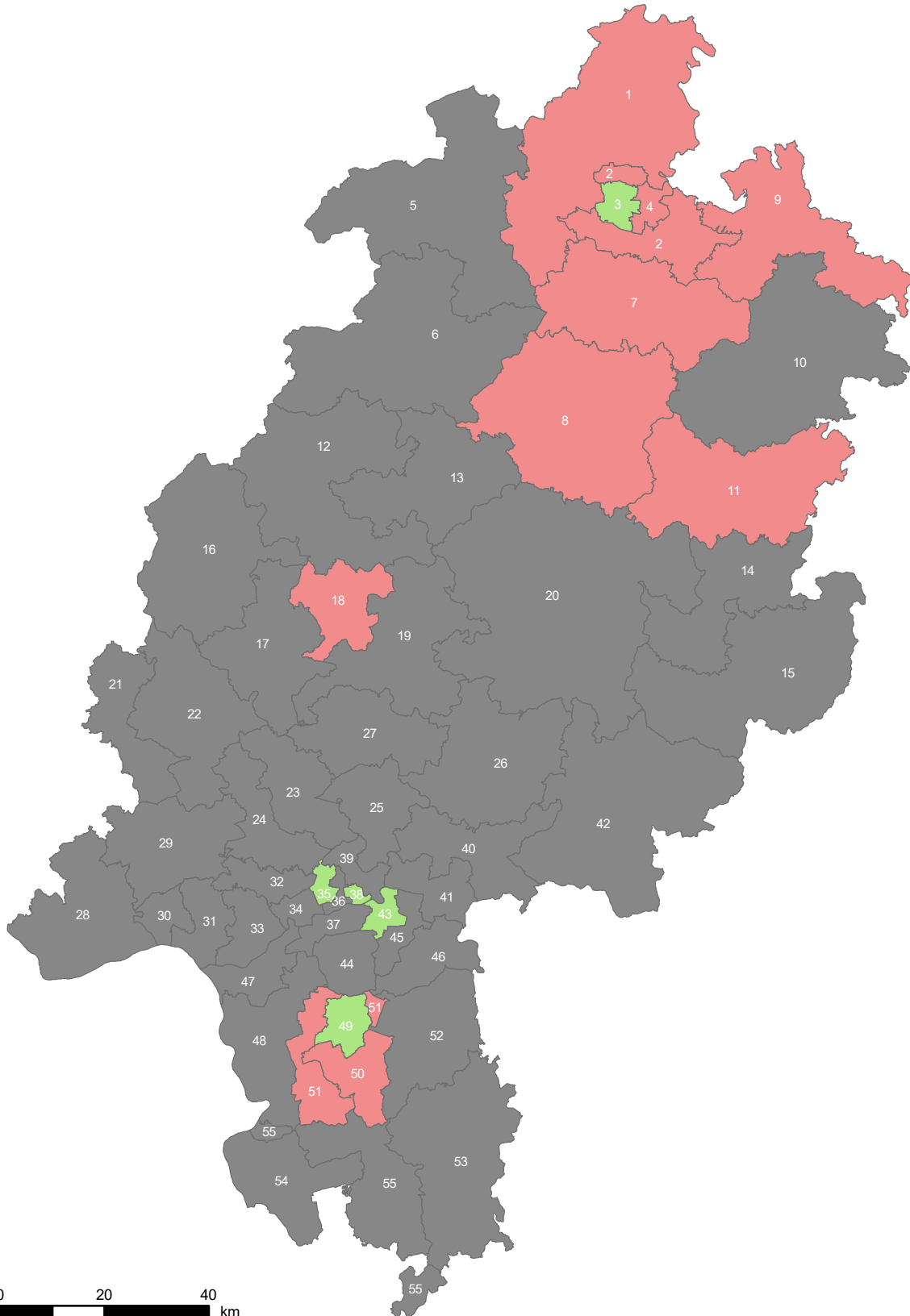
| Wahlkreise | | Gebiet des Wahlkreises |
|------------|----------------------|---|
| Nr. | Bezeichnung | |
| 47 | Groß-Gerau I | umfasst folgende Städte und Gemeinden des Landkreises Groß-Gerau: Bischofsheim, Ginsheim-Gustavsburg, Kelsterbach, Nauheim, Raunheim, Rüsselsheim |
| 48 | Groß-Gerau II | umfasst folgende Städte und Gemeinden des Landkreises Groß-Gerau: Biebesheim am Rhein, Büttelborn, Gernsheim, Groß-Gerau, Mörfelden-Walldorf, Riedstadt, Stockstadt am Rhein, Trebur |
| 49 | Darmstadt-Stadt I | umfasst die statistischen Bezirke 110 bis 340, 610 bis 640, 810, 820, 910 und 920 der kreisfreien Stadt Darmstadt |
| 50 | Darmstadt-Stadt II | umfasst die statistischen Bezirke 410 bis 540 und 710 bis 750 der kreisfreien Stadt Darmstadt sowie folgende Städte und Gemeinden des Landkreises Darmstadt-Dieburg: Modautal, Mühlthal, Ober-Ramstadt, Roßdorf |
| 51 | Darmstadt-Dieburg I | umfasst folgende Städte und Gemeinden des Landkreises Darmstadt-Dieburg: Alsbach-Hähnlein, Bickenbach, Erzhausen, Griesheim, Messel, Pfungstadt, Seeheim-Jugenheim, Weiterstadt |
| 52 | Darmstadt-Dieburg II | umfasst folgende Städte und Gemeinden des Landkreises Darmstadt-Dieburg: Babenhausen, Dieburg, Eppertshausen, Fischbachtal, Groß-Biebrau, Groß-Umstadt, Groß-Zimmern, Münster, Otzberg, Reinheim, Schaafheim |
| 53 | Odenwald | umfasst den Odenwaldkreis |
| 54 | Bergstraße I | umfasst folgende Städte und Gemeinden des Landkreises Bergstraße: Biblis, Bürstadt, Einhausen, Groß-Rohrheim, Heppenheim (Bergstraße), Lampertheim, Lorsch, Viernheim |
| 55 | Bergstraße II | umfasst folgende Städte und Gemeinden des Landkreises Bergstraße: Abtsteinach, Bensheim, Birkenau, Fürth, Gornheimertal, Grasellenbach, Hirschhorn (Neckar), Lautertal (Odenwald), Lindenfels, Mörlenbach, Neckarsteinach, Rimbach, Wald-Michelbach, Zwingenberg |

Wahlkreiseinteilung für die Landtagswahl am 28. Oktober 2018

| Wahlkreise | | Gebiet des Wahlkreises |
|------------|----------------------|--|
| Nr. | Bezeichnung | |
| 47 | Groß-Gerau I | umfaßt folgende Städte und Gemeinden des Landkreises Groß-Gerau: Bischofsheim, Ginsheim-Gustavsburg, Kelsterbach, Nauheim, Raunheim, Rüsselsheim |
| 48 | Groß-Gerau II | umfaßt folgende Städte und Gemeinden des Landkreises Groß-Gerau: Biebesheim am Rhein, Büttelborn, Gernsheim, Groß-Gerau, Mörfelden-Walldorf, Riedstadt, Stockstadt am Rhein, Trebur |
| 49 | Darmstadt-Stadt I | umfaßt die statistischen Bezirke 110 bis 340, 610 bis 640, 810, 820, 910 und 920 der kreisfreien Stadt Darmstadt |
| 50 | Darmstadt-Stadt II | umfaßt die statistischen Bezirke 410 bis 540 und 710 bis 750 der kreisfreien Stadt Darmstadt sowie folgende Städte und Gemeinden des Landkreises Darmstadt-Dieburg: Modautal, Mühlthal, Ober-Ramstadt, Roßdorf |
| 51 | Darmstadt-Dieburg I | umfaßt folgende Städte und Gemeinden des Landkreises Darmstadt-Dieburg: Alsbach-Hähnlein, Bickenbach, Erzhausen, Griesheim, Messel, Pfungstadt, Seeheim-Jugenheim, Weiterstadt |
| 52 | Darmstadt-Dieburg II | umfaßt folgende Städte und Gemeinden des Landkreises Darmstadt-Dieburg: Babenhausen, Dieburg, Eppertshausen, Fischbachtal, Groß-Bieberau, Groß-Umstadt, Groß-Zimmern, Münster, Otzberg, Reinheim, Schaafheim |
| 53 | Odenwald | umfaßt den Odenwaldkreis |
| 54 | Bergstraße I | umfaßt folgende Städte und Gemeinden des Landkreises Bergstraße: Biblis, Bürstadt, Einhausen, Groß-Rohrheim, Heppenheim (Bergstraße), Lampertheim, Lorsch, Viernheim |
| 55 | Bergstraße II | umfaßt folgende Städte und Gemeinden des Landkreises Bergstraße: Abtsteinach, Bensheim, Birkenau, Fürth, Gornheimertal, Grasellenbach, Hirschhorn (Neckar), Lautertal (Odenwald), Lindenfels, Mörlenbach, Neckarsteinach, Rimbach, Wald-Michelbach, Zwingenberg |

Landtagswahl 2018

Wahlkreisstimmenmehrheit in den hessischen Wahlkreisen



- 1 Kassel-Land I
- 2 Kassel-Land II
- 3 Kassel-Stadt I
- 4 Kassel-Stadt II
- 5 Waldeck-Frankenberg I
- 6 Waldeck-Frankenberg II
- 7 Schwalm-Eder I
- 8 Schwalm-Eder II
- 9 Eschwege-Witzenhausen
- 10 Rotenburg
- 11 Hersfeld
- 12 Marburg-Biedenkopf I
- 13 Marburg-Biedenkopf II
- 14 Fulda I
- 15 Fulda II
- 16 Lahn-Dill I
- 17 Lahn-Dill II
- 18 Gießen I
- 19 Gießen II
- 20 Vogelsberg
- 21 Limburg-Weilburg I
- 22 Limburg-Weilburg II
- 23 Hochtaunus I
- 24 Hochtaunus II
- 25 Wetterau I
- 26 Wetterau II
- 27 Wetterau III
- 28 Rheingau-Taunus I
- 29 Rheingau-Taunus II
- 30 Wiesbaden I
- 31 Wiesbaden II
- 32 Main-Taunus I
- 33 Main-Taunus II
- 34 Frankfurt am Main I
- 35 Frankfurt am Main II
- 36 Frankfurt am Main III
- 37 Frankfurt am Main IV
- 38 Frankfurt am Main V
- 39 Frankfurt am Main VI
- 40 Main-Kinzig I
- 41 Main-Kinzig II
- 42 Main-Kinzig III
- 43 Offenbach-Stadt
- 44 Offenbach Land I
- 45 Offenbach Land II
- 46 Offenbach Land III
- 47 Groß-Gerau I
- 48 Groß-Gerau II
- 49 Darmstadt-Stadt I
- 50 Darmstadt-Stadt II
- 51 Darmstadt-Dieburg I
- 52 Darmstadt-Dieburg II
- 53 Odenwald
- 54 Bergstraße I
- 55 Bergstraße II



Landtagswahlkreiskarte © Hessisches Statistisches Landesamt, Wiesbaden, 2019
Kartografie: Competence Center Geoinformation (CCG)

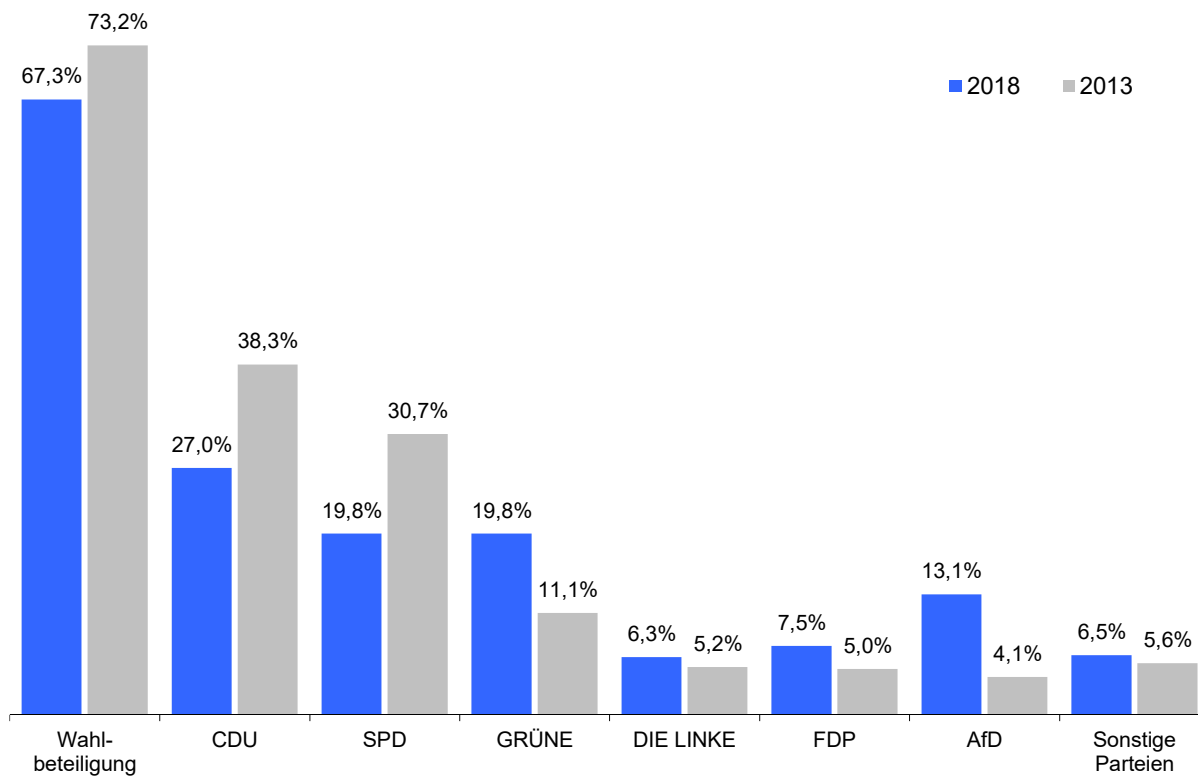
Geoinformationen © GeoBasis-DE / BKG 2016

1. Ergebnisse der Landtagswahlen 2018 und 2013 und der Bundestagswahl 2017 in Hessen

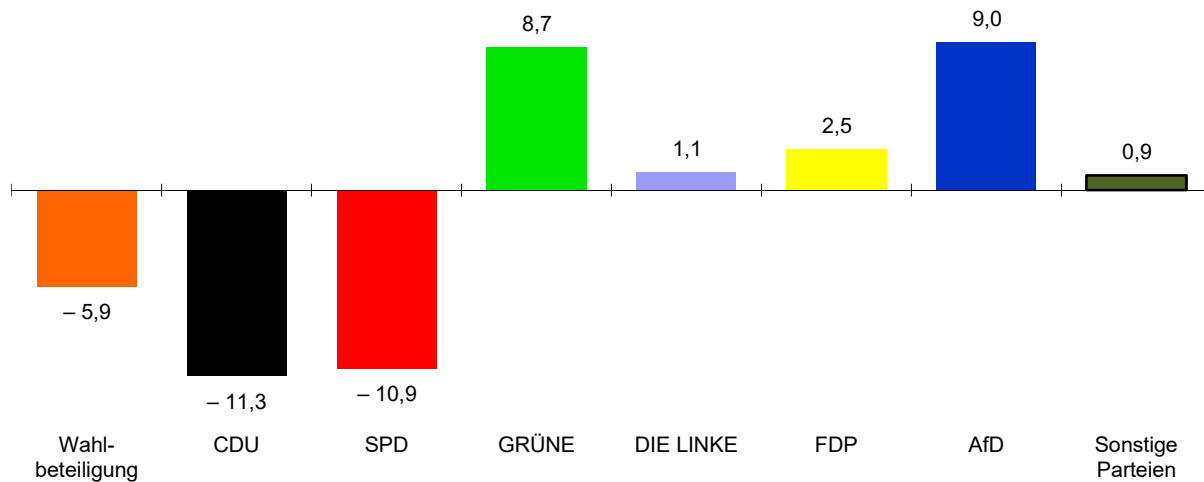
| Art der Angabe | Landtagswahl 2018 | | | | Landtagswahl 2013 | | | | Bundestagswahl 2017 (Zweitstimmen) | |
|--------------------------|-------------------|------|---------------|------|-------------------|------|---------------|------|--|------|
| | Wahlkreisstimmen | | Landesstimmen | | Wahlkreisstimmen | | Landesstimmen | | | |
| | Anzahl | % | Anzahl | % | Anzahl | % | Anzahl | % | Anzahl | % |
| Wahlberechtigte | 4 372 788 | — | 4 372 788 | — | 4 392 213 | — | 4 392 213 | — | 4 408 986 | — |
| Wähler / Wahlbeteiligung | 2 942 846 | 67,3 | 2 942 846 | 67,3 | 3 216 206 | 73,2 | 3 216 206 | 73,2 | 3 395 441 | 77,0 |
| Ungültige Stimmen | 69 776 | 2,4 | 61 585 | 2,1 | 103 610 | 3,2 | 85 425 | 2,7 | 46 541 | 1,4 |
| Gültige Stimmen | 2 873 070 | 97,6 | 2 881 261 | 97,9 | 3 112 596 | 96,8 | 3 130 781 | 97,3 | 3 348 900 | 98,6 |
| davon entfielen auf | | | | | | | | | | |
| CDU | 843 068 | 29,3 | 776 910 | 27,0 | 1 329 746 | 42,7 | 1 199 633 | 38,3 | 1 033 200 | 30,9 |
| SPD | 670 637 | 23,3 | 570 446 | 19,8 | 1 092 125 | 35,1 | 961 896 | 30,7 | 788 427 | 23,5 |
| GRÜNE | 517 904 | 18,0 | 570 512 | 19,8 | 289 830 | 9,3 | 348 661 | 11,1 | 323 736 | 9,7 |
| DIE LINKE | 164 535 | 5,7 | 181 332 | 6,3 | 160 531 | 5,2 | 161 488 | 5,2 | 271 158 | 8,1 |
| FDP | 205 384 | 7,1 | 215 946 | 7,5 | 93 098 | 3,0 | 157 451 | 5,0 | 386 742 | 11,5 |
| AfD | 362 210 | 12,6 | 378 692 | 13,1 | 42 721 | 1,4 | 126 906 | 4,1 | 398 712 | 11,9 |
| PIRATEN | 3 818 | 0,1 | 11 617 | 0,4 | 62 986 | 2,0 | 60 159 | 1,9 | 14 448 | 0,4 |
| FREIE WÄHLER | 88 122 | 3,1 | 85 465 | 3,0 | 35 136 | 1,1 | 38 433 | 1,2 | 28 507 | 0,9 |
| NPD | x | x | 6 173 | 0,2 | x | x | 33 433 | 1,1 | 11 904 | 0,4 |
| Die PARTEI | 12 007 | 0,4 | 18 334 | 0,6 | 1 786 | 0,1 | 15 109 | 0,5 | 30 500 | 0,9 |
| ÖDP | 3 232 | 0,1 | 7 539 | 0,3 | x | x | 4 024 | 0,1 | 6 042 | 0,2 |
| Graue Panther | x | x | 4 870 | 0,2 | 606 | 0,0 | 2 546 | 0,1 | x | x |
| BüSo | x | x | 425 | 0,0 | 261 | 0,0 | 1 422 | 0,0 | 721 | 0,0 |
| AD-Demokraten | x | x | 2 971 | 0,1 | x | x | x | x | x | x |
| Bündnis C | x | x | 3 789 | 0,1 | x | x | x | x | x | x |
| BGE | x | x | 3 031 | 0,1 | x | x | x | x | 6 320 | 0,2 |
| DIE VIOLETTEN | 373 | 0,0 | 2 403 | 0,1 | x | x | x | x | x | x |
| LKR | 139 | 0,0 | 1 340 | 0,0 | x | x | x | x | x | x |
| MENSCHLICHE WELT | 74 | 0,0 | 1 600 | 0,1 | x | x | x | x | x | x |
| Die Humanisten | x | x | 2 646 | 0,1 | x | x | x | x | x | x |
| Gesundheitsforschung | x | x | 3 572 | 0,1 | x | x | x | x | x | x |
| Tierschutzpartei | 471 | 0,0 | 28 095 | 1,0 | x | x | x | x | 34 079 | 1,0 |
| V-Partei³ | 145 | 0,0 | 3 553 | 0,1 | x | x | x | x | 5 246 | 0,2 |
| APPD | 94 | 0,0 | x | x | 306 | 0,0 | x | x | x | x |
| ÖkoLinX Hessen | 46 | 0,0 | x | x | 34 | 0,0 | x | x | x | x |
| DiB | 168 | 0,0 | x | x | x | x | x | x | x | x |
| NEV | 643 | 0,0 | x | x | x | x | x | x | x | x |
| REP | x | x | x | x | 1 930 | 0,1 | 9 360 | 0,3 | x | x |
| ADd | x | x | x | x | x | x | 4 498 | 0,1 | x | x |
| AVIP | x | x | x | x | x | x | 2 453 | 0,1 | x | x |
| LUPe | x | x | x | x | 751 | 0,0 | 1 998 | 0,1 | x | x |
| PSG | x | x | x | x | 62 | 0,0 | 1 311 | 0,0 | x | x |
| Demokratie erneuern | x | x | x | x | 387 | 0,0 | x | x | x | x |
| DIE RECHTE | x | x | x | x | 300 | 0,0 | x | x | x | x |
| DM | x | x | x | x | x | x | x | x | 6 393 | 0,2 |
| MLPD | x | x | x | x | x | x | x | x | 1 627 | 0,0 |
| DKP | x | x | x | x | x | x | x | x | 1 138 | 0,0 |

Landtagswahlen 2018 und 2013 in Hessen

Wahlbeteiligung und Verteilung der gültigen Landesstimmenanteile



Veränderung der Wahlbeteiligung und der Landesstimmenanteile 2018 gegenüber 2013 in Prozentpunkten



2. Sitzverteilung bei den Landtagswahlen 2018 und 2013 in Hessen

| Partei | 2018 | | | 2013 | | |
|-----------|--------------------|--------------------------|-------------|--------------------|--------------------------|-------------|
| | Sitze insgesamt | davon über | | Sitze insgesamt | davon über | |
| | | Kreiswahl- vorschläge | Landesliste | | Kreiswahl- vorschläge | Landesliste |
| CDU | 40 | 40 | — | 47 | 41 | 6 |
| SPD | 29 | 10 | 19 | 37 | 14 | 23 |
| GRÜNE | 29 | 5 | 24 | 14 | — | 14 |
| DIE LINKE | 9 | — | 9 | 6 | — | 6 |
| FDP | 11 | — | 11 | 6 | — | 6 |
| AfD | 19 | — | 19 | — | — | — |
| Insgesamt | 137 | 55 | 82 | 110 | 55 | 55 |

3. Gewählte Bewerberinnen und Bewerber¹⁾ nach Geschlecht, Altersgruppen und Wiederwahl

| Merkmal | Wahl- jahr | Gewählte insgesamt | | davon | | | | | | | | |
|--------------------|---------------|-----------------------|-------------------------------|--------|-------------------------------|--------|-------------------------------|--------|-------------------------------|--------------|-----|-----|
| | | | | CDU | | SPD | | GRÜNE | | DIE LINKE | FDP | AfD |
| | | Anzahl | darunter KWV ²⁾ | Anzahl | darunter KWV ²⁾ | Anzahl | darunter KWV ²⁾ | Anzahl | darunter KWV ²⁾ | Anzahl | | |
| Männer | 2018 | 91 | 40 | 31 | 31 | 16 | 7 | 14 | 2 | 4 | 9 | 17 |
| | 2013 | 75 | 44 | 37 | 34 | 23 | 10 | 7 | — | 3 | 5 | — |
| Frauen | 2018 | 46 | 15 | 9 | 9 | 13 | 3 | 15 | 3 | 5 | 2 | 2 |
| | 2013 | 35 | 11 | 10 | 7 | 14 | 4 | 7 | — | 3 | 1 | — |
| Insgesamt | 2018 | 137 | 55 | 40 | 40 | 29 | 10 | 29 | 5 | 9 | 11 | 19 |
| | 2013 | 110 | 55 | 47 | 41 | 37 | 14 | 14 | — | 6 | 6 | — |
| davon | | | | | | | | | | | | |
| Alter in Jahren | | | | | | | | | | | | |
| 21 bis 29 | 2018 | 7 | 3 | — | — | 1 | 1 | 5 | 2 | 1 | — | — |
| | 2013 | — | — | — | — | — | — | — | — | — | — | — |
| 30 bis 39 | 2018 | 24 | 9 | 7 | 7 | 7 | 2 | 5 | — | 2 | 2 | 1 |
| | 2013 | 17 | 6 | 5 | 5 | 6 | 1 | 4 | — | 1 | 1 | — |
| 40 bis 49 | 2018 | 32 | 11 | 9 | 9 | 5 | 1 | 8 | 1 | 1 | 5 | 4 |
| | 2013 | 29 | 12 | 13 | 10 | 8 | 2 | 5 | — | — | 3 | — |
| 50 bis 59 | 2018 | 47 | 22 | 17 | 17 | 9 | 4 | 8 | 1 | 2 | 3 | 8 |
| | 2013 | 46 | 23 | 18 | 15 | 18 | 8 | 4 | — | 4 | 2 | — |
| 60 oder mehr | 2018 | 27 | 10 | 7 | 7 | 7 | 2 | 3 | 1 | 3 | 1 | 6 |
| | 2013 | 18 | 14 | 11 | 11 | 5 | 3 | 1 | — | 1 | — | — |
| Durchschnittsalter | 2018 | 49 | 50 | 51 | 51 | 50 | 50 | 44 | 44 | 49 | 47 | 55 |
| | 2013 | 51 | 52 | 52 | 52 | 50 | 53 | 46 | — | 54 | 48 | — |
| Wiedergewählte | 2018 | 68 | 36 | 29 | 29 | 22 | 5 | 11 | 2 | 3 | 3 | — |
| | 2013 | 77 | 41 | 31 | 29 | 23 | 12 | 11 | — | 6 | 6 | — |

1) Ohne Nachrücker. – 2) KWV = Kreiswahlvorschlag.

4. Gewählte Bewerberinnen und Bewerber in den Wahlkreisen bei der Landtagswahl 2018

| Wahlkreis | | Gewählte Bewerber/innen | Par- tei | Wahlkreis- stimmen | | Stimmen- vor- sprung |
|---|----------------------------|-------------------------|-------------|-----------------------|------|----------------------------|
| Nr. | Bezeichnung | | | Anzahl | % | |
| Personenbezogene Daten der gewählten Bewerberinnen und Bewerber in den Wahlkreisen gemäß § 86 Abs. 3 Bundeswahlordnung (BWO) gelöscht. | | | | | | |
| 1 | Kassel-Land I | | SPD | 19 958 | 33,4 | 5 438 |
| 2 | Kassel-Land II | | SPD | 23 564 | 37,1 | 8 677 |
| 3 | Kassel-Stadt I | | GRÜNE | 12 832 | 26,7 | 1 653 |
| 4 | Kassel-Stadt II | | SPD | 9 753 | 26,6 | 2 234 |
| 5 | Waldeck- Frankenberg I | | CDU | 13 480 | 34,5 | 4 345 |
| 6 | Waldeck- Frankenberg II | | CDU | 11 669 | 30,9 | 1 196 |
| 7 | Schwalm-Eder I | | SPD | 15 896 | 32,8 | 4 115 |
| 8 | Schwalm-Eder II | | SPD | 13 554 | 29,2 | 1 826 |
| 9 | Eschwege- Witzenhausen | | SPD | 11 212 | 29,6 | 1 269 |
| 10 | Rotenburg | | CDU | 12 670 | 31,6 | 431 |
| 11 | Hersfeld | | SPD | 11 902 | 30,5 | 1 701 |
| 12 | Marburg- Biedenkopf I | | CDU | 19 946 | 35,1 | 4 321 |
| 13 | Marburg- Biedenkopf II | | CDU | 18 540 | 28,7 | 2 204 |
| 14 | Fulda I | | CDU | 21 115 | 42,0 | 13 567 |
| 15 | Fulda II | | CDU | 24 978 | 41,2 | 17 037 |
| 16 | Lahn-Dill I | | CDU | 18 728 | 35,3 | 6 774 |
| 17 | Lahn-Dill II | | CDU | 17 448 | 29,0 | 3 329 |
| 18 | Gießen I | | SPD | 16 818 | 25,9 | 968 |
| 19 | Gießen II | | CDU | 21 946 | 33,8 | 4 701 |
| 20 | Vogelsberg | | CDU | 18 610 | 30,3 | 2 855 |
| 21 | Limburg- Weilburg I | | CDU | 13 676 | 34,3 | 5 921 |
| 22 | Limburg- Weilburg II | | CDU | 12 820 | 31,2 | 1 384 |
| 23 | Hochtaunus I | | CDU | 22 495 | 37,4 | 10 022 |
| 24 | Hochtaunus II | | CDU | 18 815 | 33,5 | 6 668 |
| 25 | Wetterau I | | CDU | 17 076 | 30,4 | 5 225 |
| 26 | Wetterau II | | CDU | 13 578 | 29,4 | 3 068 |
| 27 | Wetterau III | | CDU | 14 672 | 31,3 | 4 148 |
| 28 | Rheingau- Taunus I | | CDU | 15 772 | 34,8 | 5 714 |

4. Gewählte Bewerberinnen und Bewerber in den Wahlkreisen bei der Landtagswahl 2018

| Wahlkreis | | Gewählte Bewerber/innen | Par- tei | Wahlkreis- stimmen | | Stimmen- vor- sprung |
|--|-----------------------|-------------------------|-------------|-----------------------|------|----------------------------|
| Nr. | Bezeichnung | | | Anzahl | % | |
| Personenbezogene Daten der gewählten Bewerberinnen und Bewerber in den Wahlkreisen gemäß § 86 Abs. 3 Bundeswahlordnung (BWO) gelöscht. | | | | | | |
| 29 | Rheingau-Taunus II | | CDU | 18 000 | 34,8 | 7 750 |
| 30 | Wiesbaden I | | CDU | 16 717 | 26,6 | 2 542 |
| 31 | Wiesbaden II | | CDU | 16 956 | 30,2 | 4 477 |
| 32 | Main-Taunus I | | CDU | 20 765 | 35,4 | 9 351 |
| 33 | Main-Taunus II | | CDU | 19 520 | 33,6 | 7 342 |
| 34 | Frankfurt am Main I | | CDU | 8 894 | 27,1 | 1 219 |
| 35 | Frankfurt am Main II | | GRÜNE | 9 974 | 24,3 | 1 136 |
| 36 | Frankfurt am Main III | | CDU | 13 412 | 27,3 | 1 716 |
| 37 | Frankfurt am Main IV | | CDU | 11 163 | 26,7 | 334 |
| 38 | Frankfurt am Main V | | GRÜNE | 17 852 | 35,2 | 7 631 |
| 39 | Frankfurt am Main VI | | CDU | 14 293 | 28,3 | 3 158 |
| 40 | Main-Kinzig I | | CDU | 18 419 | 27,1 | 922 |
| 41 | Main-Kinzig II | | CDU | 16 938 | 27,7 | 3 476 |
| 42 | Main-Kinzig III | | CDU | 18 795 | 28,8 | 4 724 |
| 43 | Offenbach-Stadt | | GRÜNE | 10 507 | 27,5 | 1 910 |
| 44 | Offenbach Land I | | CDU | 16 665 | 29,6 | 4 371 |
| 45 | Offenbach Land II | | CDU | 15 032 | 34,1 | 7 237 |
| 46 | Offenbach Land III | | CDU | 19 090 | 32,3 | 7 834 |
| 47 | Groß-Gerau I | | CDU | 13 009 | 26,1 | 748 |
| 48 | Groß-Gerau II | | CDU | 16 437 | 26,8 | 347 |
| 49 | Darmstadt-Stadt I | | GRÜNE | 14 612 | 31,3 | 2 878 |
| 50 | Darmstadt-Stadt II | | SPD | 14 334 | 28,3 | 2 081 |
| 51 | Darmstadt-Dieburg I | | SPD | 16 205 | 27,9 | 1 212 |
| 52 | Darmstadt-Dieburg II | | CDU | 19 032 | 29,6 | 3 959 |
| 53 | Odenwald | | CDU | 12 885 | 28,4 | 99 |
| 54 | Bergstraße I | | CDU | 20 065 | 32,6 | 6 701 |
| 55 | Bergstraße II | | CDU | 20 460 | 31,6 | 7 257 |

5. Gewählte Bewerberinnen und Bewerber aus den Landeslisten der Parteien bei der Landtagswahl 2018

| Partei | Lfd. Nr. | Gewählte Bewerber/innen | Lfd. Nr. der Landesliste |
|--------|-------------|---|-----------------------------|
| CDU | | Alle 40 Sitze der CDU wurden in den Wahlkreisen als Direktmandate erworben. | |
| | | Personenbezogene Daten der gewählten Bewerberinnen und Bewerber aus den Landeslisten der Parteien gemäß § 86 Abs. 3 Bundeswahlordnung (BWO) gelöscht. | |
| SPD | 1. | | 1 |
| | 2. | | 2 |
| | 3. | | 5 |
| | 4. | | 6 |
| | 5. | | 7 |
| | 6. | | 8 |
| | 7. | | 10 |
| | 8. | | 11 |
| | 9. | | 12 |
| | 10. | | 13 |
| | 11. | | 14 |
| | 12. | | 15 |
| | 13. | | 16 |
| | 14. | | 18 |
| | 15. | | 19 |
| | 16. | | 20 |
| | 17. | | 21 |
| | 18. | | 22 |
| | 19. | | 23 |
| GRÜNE | 1. | | 1 |
| | 2. | | 3 |
| | 3. | | 4 |
| | 4. | | 5 |
| | 5. | | 6 |
| | 6. | | 7 |
| | 7. | | 8 |
| | 8. | | 9 |

5. Gewählte Bewerberinnen und Bewerber aus den Landeslisten der Parteien bei der Landtagswahl 2018

| Partei | Lfd. Nr. | Gewählte Bewerber/innen | Lfd. Nr. der Landesliste |
|---|----------|-------------------------|--------------------------|
| Personenbezogene Daten der gewählten Bewerberinnen und Bewerber aus den Landeslisten der Parteien gemäß § 86 Abs. 3 Bundeswahlordnung (BWO) gelöscht. | | | |
| Noch: GRÜNE | 9. | | 11 |
| | 10. | | 12 |
| | 11. | | 14 |
| | 12. | | 15 |
| | 13. | | 16 |
| | 14. | | 18 |
| | 15. | | 19 |
| | 16. | | 20 |
| | 17. | | 21 |
| | 18. | | 22 |
| | 19. | | 23 |
| | 20. | | 24 |
| | 21. | | 25 |
| | 22. | | 26 |
| | 23. | | 27 |
| | 24. | | 28 |
| DIE LINKE | 1. | | 1 |
| | 2. | | 2 |
| | 3. | | 3 |
| | 4. | | 4 |
| | 5. | | 5 |
| | 6. | | 6 |
| | 7. | | 7 |
| | 8. | | 8 |
| | 9. | | 9 |
| FDP | 1. | | 1 |
| | 2. | | 2 |
| | 3. | | 3 |

5. Gewählte Bewerberinnen und Bewerber aus den Landeslisten der Parteien bei der Landtagswahl 2018

| Partei | Lfd. Nr. | Gewählte Bewerber/innen | Lfd. Nr. der Landesliste |
|---|-------------|-------------------------|-----------------------------|
| Personenbezogene Daten der gewählten Bewerberinnen und Bewerber aus den Landeslisten der Parteien gemäß § 86 Abs. 3 Bundeswahlordnung (BWO) gelöscht. | | | |
| Noch: FDP | 4. | | 4 |
| | 5. | | 5 |
| | 6. | | 6 |
| | 7. | | 7 |
| | 8. | | 8 |
| | 9. | | 9 |
| | 10. | | 10 |
| | 11. | | 11 |
| AfD | 1. | | 1 |
| | 2. | | 2 |
| | 3. | | 3 |
| | 4. | | 4 |
| | 5. | | 5 |
| | 6. | | 6 |
| | 7. | | 7 |
| | 8. | | 8 |
| | 9. | | 9 |
| | 10. | | 10 |
| | 11. | | 11 |
| | 12. | | 12 |
| | 13. | | 13 |
| | 14. | | 14 |
| | 15. | | 15 |
| | 16. | | 16 |
| | 17. | | 17 |
| | 18. | | 18 |
| | 19. | | 19 |

6. Wahlbeteiligung und Stimmenanteile¹⁾ der Parteien bei den Landtagswahlen in Hessen seit 1958

| Partei | 1958 | 1962 | 1966 | 1970 | 1974 | 1978 | 1982 | 1983 | 1987 | 1991 | 1995 | 1999 | 2003 | 2008 | 2009 | 2013 | 2018 |
|-----------------|--------------------|-------------------|--------------------|------|------|-------------------|------|------|------|------|------|------|------|------|------|------|------|
| Wahlbeteiligung | 82,3 | 77,7 | 81,0 | 82,8 | 84,8 | 87,7 | 86,4 | 83,5 | 80,3 | 70,8 | 66,3 | 66,4 | 64,6 | 64,3 | 61,0 | 73,2 | 67,3 |
| CDU | 32,0 | 28,8 | 26,4 | 39,7 | 47,3 | 46,0 | 45,6 | 39,4 | 42,1 | 40,2 | 39,2 | 43,4 | 48,8 | 36,8 | 37,2 | 38,3 | 27,0 |
| SPD | 46,9 | 50,8 | 51,0 | 45,9 | 43,2 | 44,3 | 42,8 | 46,2 | 40,2 | 40,8 | 38,0 | 39,4 | 29,1 | 36,7 | 23,7 | 30,7 | 19,8 |
| GRÜNE | — | — | — | — | — | 2,0 ²⁾ | 8 | 5,9 | 9,4 | 8,8 | 11,2 | 7,2 | 10,1 | 7,5 | 13,7 | 11,1 | 19,8 |
| DIE LINKE | — | — | — | — | — | — | — | — | — | — | — | — | — | 5,1 | 5,4 | 5,2 | 6,3 |
| FDP | 9,5 | 11,4 | 10,4 | 10,1 | 7,4 | 6,6 | 3,1 | 7,6 | 7,8 | 7,4 | 7,4 | 5,1 | 7,9 | 9,4 | 16,2 | 5,0 | 7,5 |
| AfD | — | — | — | — | — | — | — | — | — | — | — | — | — | — | — | 4,1 | 13,1 |
| Sonstige | 11,6 ³⁾ | 8,9 ³⁾ | 12,2 ³⁾ | 4,3 | 2,1 | 1,1 | 0,4 | 0,8 | 0,5 | 2,7 | 4,2 | 4,9 | 4,1 | 4,4 | 3,8 | 5,6 | 6,5 |

1) Ab 1991 Landesstimmenanteile. — 2) GAZ, GLH und GLU. — 3) Darunter für weitere im Landtag vertretene Parteien: GB/BHE bzw. GDP: 1958: 7,4 %, 1962: 6,3 % sowie NPD 1966: 7,9 %.

7. Abgeordnete im Hessischen Landtag seit 1958

| Partei | 1958 | 1962 | 1966 | 1970 | 1974 | 1978 | 1982 | 1983 | 1987 | 1991 | 1995 | 1999 | 2003 | 2008 | 2009 | 2013 | 2018 |
|----------------------|------|------|------|------|------|------|------|------|------|------|------|------|------|------|------|------|------|
| CDU | 32 | 28 | 26 | 46 | 53 | 53 | 52 | 44 | 47 | 46 | 45 | 50 | 56 | 42 | 46 | 47 | 40 |
| SPD | 48 | 51 | 52 | 53 | 49 | 50 | 49 | 51 | 44 | 46 | 44 | 46 | 33 | 42 | 29 | 37 | 29 |
| GRÜNE | — | — | — | — | — | — | 9 | 7 | 10 | 10 | 13 | 8 | 12 | 9 | 17 | 14 | 29 |
| DIE LINKE | — | — | — | — | — | — | — | — | — | — | — | — | — | 6 | 6 | 6 | 9 |
| FDP | 9 | 11 | 10 | 11 | 8 | 7 | — | 8 | 9 | 8 | 8 | 6 | 9 | 11 | 20 | 6 | 11 |
| AfD | — | — | — | — | — | — | — | — | — | — | — | — | — | — | — | — | 19 |
| GB/BHE ¹⁾ | 7 | 6 | — | — | — | — | — | — | — | — | — | — | — | — | — | — | — |
| NPD | — | — | 8 | — | — | — | — | — | — | — | — | — | — | — | — | — | — |
| Insgesamt | 96 | 96 | 96 | 110 | 110 | 110 | 110 | 110 | 110 | 110 | 110 | 110 | 110 | 110 | 118 | 110 | 137 |

1) 1962: GDP/BHE.

8. Absolute und relative Mehrheiten in den Wahlkreisen bei den Landtagswahlen in Hessen seit 1987

| Partei | Anzahl der Wahlkreise mit der Mehrheit der Stimmen ¹⁾ für nebenstehende Partei | | | | | | | | | | | | | | | | | |
|-----------|---|------|------|------|------|------|------|------|------|---------------------------------|------|------|------|------|------|------|------|------|
| | absolute Mehrheit ²⁾ | | | | | | | | | relative Mehrheit ³⁾ | | | | | | | | |
| | 1987 | 1991 | 1995 | 1999 | 2003 | 2008 | 2009 | 2013 | 2018 | 1987 | 1991 | 1995 | 1999 | 2003 | 2008 | 2009 | 2013 | 2018 |
| CDU | 4 | 5 | 3 | 11 | 33 | 5 | 6 | 6 | — | 25 | 19 | 27 | 23 | 20 | 23 | 40 | 35 | 40 |
| SPD | 7 | 10 | 7 | 8 | — | 1 | — | — | — | 19 | 21 | 18 | 13 | 2 | 26 | 9 | 14 | 10 |
| GRÜNE | — | — | — | — | — | — | — | — | — | — | — | — | — | — | — | — | — | 5 |
| Insgesamt | 11 | 15 | 10 | 19 | 33 | 6 | 6 | 6 | — | 44 | 40 | 45 | 36 | 22 | 49 | 49 | 49 | 55 |

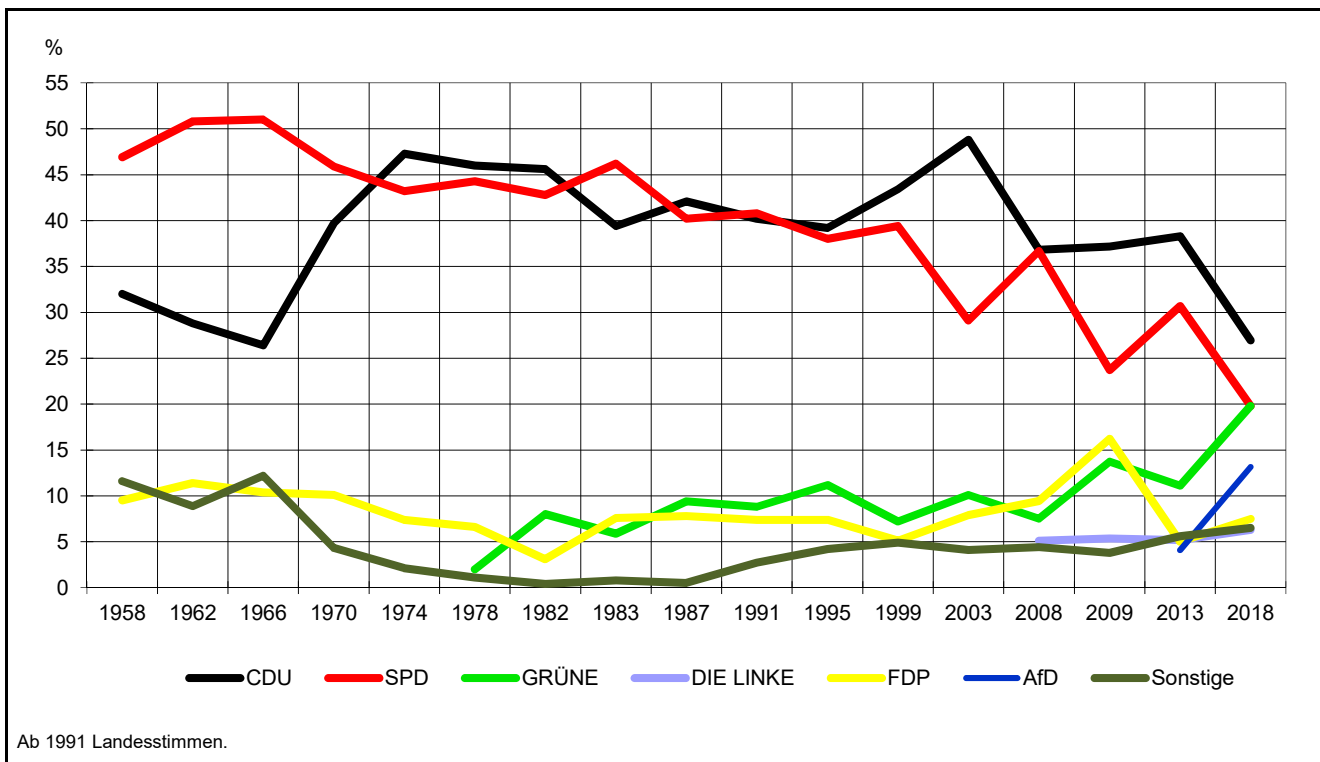
1) Ab 1991 Wahlkreisstimmen. — 2) Die absolute Mehrheit in einem Wahlkreis wird erreicht, wenn eine Partei mehr als die Hälfte (über 50 Prozent) der Stimmen in diesem Wahlkreis erzielt. Lesebeispiel: Im Wahljahr 2013 erreichte die CDU in 6 Wahlkreisen die absolute Mehrheit der Stimmen. — 3) Die relative Mehrheit in einem Wahlkreis wird erreicht, wenn eine Partei mehr Stimmen als die anderen Parteien erreicht. Lesebeispiel: Im Wahljahr 2018 erreichte die CDU in 40 Wahlkreisen, die SPD in 10 Wahlkreisen und die GRÜNE in 5 Wahlkreisen die relative Mehrheit.

9. Wahlergebnisse in Hessen seit 2009

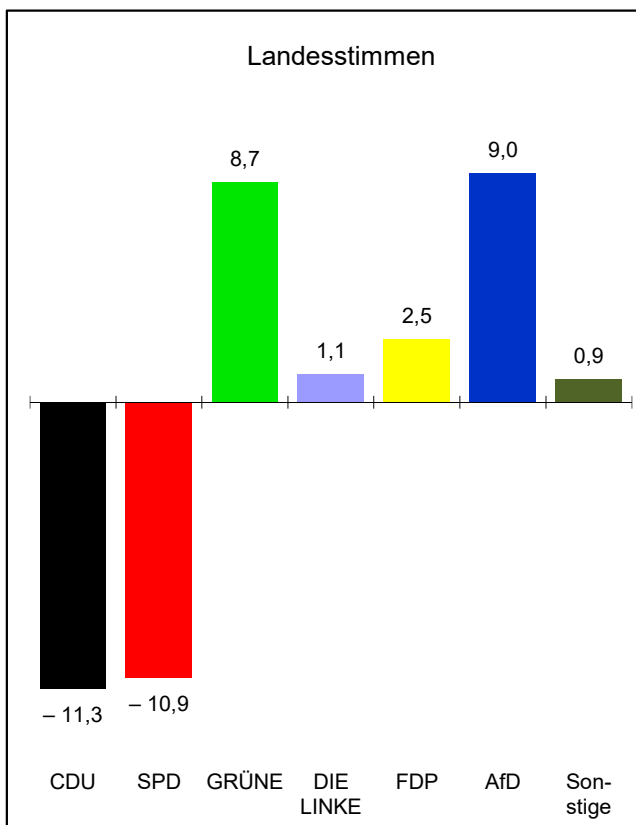
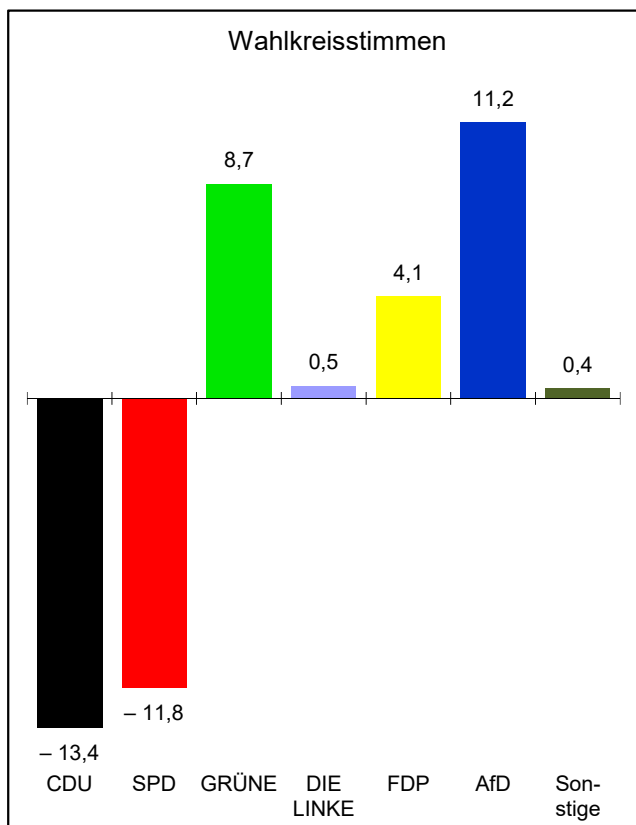
| Art der Angabe | Landtags- wahl 2009 (Landes- stimmen) | Europa- wahl 2009 | Bundes- tagswahl 2009 (Zweit- stimmen) | Kommunal- wahlen 2011 ¹⁾ (gewichtet) | Landtags- wahl 2013 (Landes- stimmen) | Bundes- tagswahl 2013 (Zweit- stimmen) | Europa- wahl 2014 | Kommunal- wahlen 2016 ¹⁾ (gewichtet) | Bundes- tagswahl 2017 (Zweit- stimmen) | Landtags- wahl 2018 (Landes- stimmen) |
|--------------------------|---|-------------------------|--|--|---|--|-------------------------|--|--|---|
| Grundzahlen in 1000 | | | | | | | | | | |
| Wahlberechtigte | 4 375,3 | 4 402,8 | 4 398,9 | 4 594,2 | 4 392,2 | 4 413,3 | 4 423,0 | 4 737,9 | 4 409,0 | 4 372,8 |
| Wähler | 2 670,4 | 1 669,8 | 3 244,6 | 2 190,4 | 3 216,2 | 3 230,5 | 1 867,9 | 2 275,0 | 3 395,4 | 2 942,8 |
| Ungültige Stimmen | 78,5 | 30,7 | 67,1 | 120,5 | 85,4 | 82,4 | 24,3 | 107,1 | 46,5 | 61,6 |
| Gültige Stimmen | 2 591,9 | 1 639,1 | 3 177,6 | 2 069,9 | 3 130,8 | 3 148,1 | 1 843,6 | 2 167,9 | 3 348,9 | 2 881,3 |
| davon entfielen auf | | | | | | | | | | |
| CDU | 963,8 | 596,9 | 1 022,8 | 697,0 | 1 199,6 | 1 233,0 | 564,3 | 626,1 | 1 033,2 | 776,9 |
| SPD | 614,6 | 400,6 | 812,7 | 652,7 | 961,9 | 906,9 | 558,5 | 618,7 | 788,4 | 570,4 |
| GRÜNE | 356,0 | 246,5 | 381,9 | 379,3 | 348,7 | 313,1 | 238,7 | 244,3 | 323,7 | 570,5 |
| DIE LINKE | 139,1 | 63,4 | 271,5 | 56,9 | 161,5 | 188,7 | 103,6 | 75,4 | 271,2 | 181,3 |
| FDP | 420,4 | 207,3 | 527,4 | 80,5 | 157,5 | 175,1 | 74,8 | 139,1 | 386,7 | 215,9 |
| AfD | x | x | x | x | 126,9 | 176,3 | 168,5 | 257,3 | 398,7 | 378,7 |
| PIRATEN | 13,8 | 14,8 | 66,7 | 25,9 | 60,2 | 64,7 | 27,8 | 15,0 | 14,4 | 11,6 |
| FREIE WÄHLER | 42,2 | 11,8 | x | x | 38,4 | 24,9 | 16,1 | 13,8 | 28,5 | 85,5 |
| NPD | 22,2 | x | 35,9 | 8,5 | 33,4 | 34,1 | 13,9 | 6,0 | 11,9 | 6,2 |
| Die PARTEI | x | x | x | 0,3 | 15,1 | 15,0 | 12,3 | 2,9 | 30,5 | 18,3 |
| REP | 15,7 | 20,2 | 19,2 | 14,3 | 9,4 | 8,4 | 7,7 | 3,9 | x | x |
| ÖDP | x | 2,7 | x | x | 4,0 | x | 6,2 | x | 6,0 | 7,5 |
| BüSo | 4,1 | 0,6 | 3,7 | 0,1 | 1,4 | 1,5 | 0,5 | x | 0,7 | 0,4 |
| MLPD | x | x | 1,1 | x | x | 1,1 | 0,7 | x | 1,6 | x |
| Tierschutzpartei | x | 14,1 | 31,9 | 2,4 | x | x | 21,9 | x | 34,1 | 28,1 |
| PBC | x | 4,4 | x | x | x | x | 3,8 | x | x | x |
| Sonstige | x | 55,8 | 2,5 | 152,1 | 12,8 | 5,2 | 24,3 | 165,1 | 19,1 | 29,8 |
| Verhältniszahlen (%) | | | | | | | | | | |
| Wahlbeteiligung | 61,0 | 37,9 | 73,8 | 47,7 | 73,2 | 73,2 | 42,2 | 48,0 | 77,0 | 67,3 |
| Ungültige Stimmen | 2,9 | 1,8 | 2,1 | 5,5 | 2,7 | 2,6 | 1,3 | 4,7 | 1,4 | 2,1 |
| Von 100 gültigen Stimmen | | | | | | | | | | |
| entfielen auf | | | | | | | | | | |
| CDU | 37,2 | 36,4 | 32,2 | 33,7 | 38,3 | 39,2 | 30,6 | 28,9 | 30,9 | 27,0 |
| SPD | 23,7 | 24,4 | 25,6 | 31,5 | 30,7 | 28,8 | 30,3 | 28,5 | 23,5 | 19,8 |
| GRÜNE | 13,7 | 15,0 | 12,0 | 18,3 | 11,1 | 9,9 | 12,9 | 11,3 | 9,7 | 19,8 |
| DIE LINKE | 5,4 | 3,9 | 8,5 | 2,7 | 5,2 | 6,0 | 5,6 | 3,5 | 8,1 | 6,3 |
| FDP | 16,2 | 12,6 | 16,6 | 3,9 | 5,0 | 5,6 | 4,1 | 6,4 | 11,5 | 7,5 |
| AfD | x | x | x | x | 4,1 | 5,6 | 9,1 | 11,9 | 11,9 | 13,1 |
| PIRATEN | 0,5 | 0,9 | 2,1 | 1,3 | 1,9 | 2,1 | 1,5 | 0,7 | 0,4 | 0,4 |
| FREIE WÄHLER | 1,6 | 0,7 | x | x | 1,2 | 0,8 | 0,9 | 0,6 | 0,9 | 3,0 |
| NPD | 0,9 | x | 1,1 | 0,4 | 1,1 | 1,1 | 0,8 | 0,3 | 0,4 | 0,2 |
| Die PARTEI | x | x | x | 0,0 | 0,5 | 0,5 | 0,7 | 0,1 | 0,9 | 0,6 |
| REP | 0,6 | 1,2 | 0,6 | 0,7 | 0,3 | 0,3 | 0,4 | 0,2 | x | x |
| ÖDP | x | 0,2 | x | x | 0,1 | x | 0,3 | x | 0,2 | 0,3 |
| BüSo | 0,2 | 0,0 | 0,1 | 0,0 | 0,0 | 0,0 | 0,0 | x | 0,0 | 0,0 |
| MLPD | x | x | 0,0 | x | x | 0,0 | 0,0 | x | 0,0 | x |
| Tierschutzpartei | x | 0,9 | 1,0 | 0,1 | x | x | 1,2 | x | 1,0 | 1,0 |
| PBC | x | 0,3 | x | x | x | x | 0,2 | x | x | x |
| Sonstige | x | 3,4 | 0,1 | 7,3 | 0,4 | 0,2 | 1,3 | 7,6 | 0,6 | 1,0 |

1) Stadtverordnetenwahlen in den kreisfreien Städten und Kreiswahlen.

Stimmenanteile der Parteien bei den Landtagswahlen in Hessen seit 1958



Gewinne und Verluste der Parteien bei der Landtagswahl 2018 gegenüber der Landtagswahl 2013 in Hessen in Prozentpunkten



10. Regionale Besonderheiten bei der Landtagswahl 2018 in den Wahlkreisen

10.1 Wahlbeteiligung

(Landesdurchschnitt: 67,3%)

| Höchste Wahlbeteiligung | | Niedrigste Wahlbeteiligung | |
|-------------------------|------|----------------------------|------|
| Wahlkreis | % | Wahlkreis | % |
| 24 Hochtaunus II | 74,0 | 34 Frankfurt am Main I | 55,0 |
| 32 Main-Taunus I | 73,6 | 4 Kassel-Stadt II | 55,3 |
| 29 Rheingau-Taunus II | 73,3 | 43 Offenbach-Stadt | 58,4 |
| 15 Fulda II | 72,7 | 16 Lahn-Dill I | 59,9 |
| 38 Frankfurt am Main V | 72,3 | 41 Main-Kinzig II | 62,1 |

10.2 Veränderung der Wahlbeteiligung gegenüber der Landtagswahl 2013

(Landesdurchschnitt in Prozentpunkten: – 5,9)

| Kleinste Abnahme | | Größte Abnahme | |
|--------------------------|----------|-------------------------|----------|
| Wahlkreis | %-Punkte | Wahlkreis | %-Punkte |
| 12 Marburg-Biedenkopf I | – 2,1 | 54 Bergstraße I | – 9,6 |
| 13 Marburg-Biedenkopf II | – 2,7 | 47 Groß-Gerau I | – 8,9 |
| 15 Fulda II | – 3,5 | 16 Lahn-Dill I | – 8,2 |
| 18 Gießen I | – 3,5 | 9 Eschwege-Witzenhausen | – 8,0 |
| 49 Darmstadt-Stadt I | – 3,5 | 2 Kassel-Land II | – 8,0 |

10.3 Anteil der ungültigen Wahlkreisstimmen

(Landesdurchschnitt: 2,4%)

| Größte Anteile | | Kleinste Anteile | |
|-----------------------|-----|--------------------------|-----|
| Wahlkreis | % | Wahlkreis | % |
| 8 Schwalm-Eder II | 3,2 | 38 Frankfurt am Main V | 1,4 |
| 53 Odenwald | 3,1 | 36 Frankfurt am Main III | 1,5 |
| 2 Kassel-Land II | 3,1 | 37 Frankfurt am Main IV | 1,6 |
| 7 Schwalm-Eder I | 3,0 | 24 Hochtaunus II | 1,7 |
| 21 Limburg-Weilburg I | 3,0 | 30 Wiesbaden I | 1,8 |

10.4 Anteil der ungültigen Landesstimmen

(Landesdurchschnitt: 2,1%)

| Größte Anteile | | Kleinste Anteile | |
|-------------------------|-----|--------------------------|-----|
| Wahlkreis | % | Wahlkreis | % |
| 8 Schwalm-Eder II | 3,0 | 38 Frankfurt am Main V | 1,1 |
| 7 Schwalm-Eder I | 3,0 | 36 Frankfurt am Main III | 1,2 |
| 10 Rotenburg | 2,9 | 24 Hochtaunus II | 1,4 |
| 53 Odenwald | 2,9 | 37 Frankfurt am Main IV | 1,5 |
| 9 Eschwege-Witzenhausen | 2,8 | 49 Darmstadt-Stadt I | 1,5 |

10. Regionale Besonderheiten bei der Landtagswahl 2018 in den Wahlkreisen

10.5 Größte und kleinste Landesstimmenanteile der Parteien

| Größte Stimmenanteile | | Kleinste Stimmenanteile | |
|---|------|--------------------------|------|
| Wahlkreis | % | Wahlkreis | % |
| CDU (Landesdurchschnitt: 27,0%) | | | |
| 15 Fulda II | 37,1 | 49 Darmstadt-Stadt I | 17,9 |
| 14 Fulda I | 36,5 | 4 Kassel-Stadt II | 18,2 |
| 21 Limburg-Weilburg I | 33,7 | 38 Frankfurt am Main V | 18,9 |
| 16 Lahn-Dill I | 33,2 | 3 Kassel-Stadt I | 20,4 |
| 23 Hochtaunus I | 32,5 | 35 Frankfurt am Main II | 20,5 |
| 24 Hochtaunus II | 31,8 | 43 Offenbach-Stadt | 21,8 |
| SPD (Landesdurchschnitt: 19,8%) | | | |
| 2 Kassel-Land II | 31,4 | 14 Fulda I | 11,7 |
| 1 Kassel-Land I | 29,2 | 15 Fulda II | 12,4 |
| 7 Schwalm-Eder I | 29,1 | 24 Hochtaunus II | 14,0 |
| 10 Rotenburg | 28,1 | 23 Hochtaunus I | 14,4 |
| 9 Eschwege-Witzenhausen | 26,5 | 32 Main-Taunus I | 14,5 |
| 8 Schwalm-Eder II | 26,1 | 46 Offenbach Land III | 15,2 |
| GRÜNE (Landesdurchschnitt: 19,8%) | | | |
| 38 Frankfurt am Main V | 32,6 | 11 Hersfeld | 12,6 |
| 49 Darmstadt-Stadt I | 31,2 | 10 Rotenburg | 12,8 |
| 3 Kassel-Stadt I | 28,2 | 16 Lahn-Dill I | 12,8 |
| 50 Darmstadt-Stadt II | 26,5 | 8 Schwalm-Eder II | 13,5 |
| 36 Frankfurt am Main III | 26,2 | 20 Vogelsberg | 14,0 |
| 37 Frankfurt am Main IV | 26,1 | 15 Fulda II | 14,7 |
| DIE LINKE (Landesdurchschnitt: 6,3%) | | | |
| 38 Frankfurt am Main V | 13,4 | 15 Fulda II | 3,5 |
| 4 Kassel-Stadt II | 12,5 | 21 Limburg-Weilburg I | 3,9 |
| 35 Frankfurt am Main II | 12,5 | 16 Lahn-Dill I | 4,1 |
| 49 Darmstadt-Stadt I | 11,8 | 22 Limburg-Weilburg II | 4,2 |
| 3 Kassel-Stadt I | 11,0 | 5 Waldeck-Frankenberg I | 4,3 |
| 13 Marburg-Biedenkopf II | 10,4 | 32 Main-Taunus I | 4,4 |
| FDP (Landesdurchschnitt: 7,5%) | | | |
| 24 Hochtaunus II | 11,7 | 4 Kassel-Stadt II | 5,4 |
| 36 Frankfurt am Main III | 10,6 | 10 Rotenburg | 5,6 |
| 32 Main-Taunus I | 10,1 | 9 Eschwege-Witzenhausen | 5,8 |
| 23 Hochtaunus I | 9,8 | 47 Groß-Gerau I | 5,8 |
| 46 Offenbach Land III | 9,2 | 34 Frankfurt am Main I | 5,9 |
| 29 Rheingau-Taunus II | 9,0 | 3 Kassel-Stadt I | 5,9 |
| AfD (Landesdurchschnitt: 13,1%) | | | |
| 15 Fulda II | 18,2 | 38 Frankfurt am Main V | 5,7 |
| 42 Main-Kinzig III | 17,7 | 36 Frankfurt am Main III | 7,9 |
| 26 Wetterau II | 17,4 | 35 Frankfurt am Main II | 8,6 |
| 11 Hersfeld | 17,3 | 49 Darmstadt-Stadt I | 8,8 |
| 14 Fulda I | 16,8 | 37 Frankfurt am Main IV | 8,9 |
| 8 Schwalm-Eder II | 16,7 | 3 Kassel-Stadt I | 9,0 |

10. Regionale Besonderheiten bei der Landtagswahl 2018 in den Wahlkreisen

10.6 Veränderung der Landesstimmenanteile der Parteien gegenüber der Landtagswahl 2013

| Größte Stimmengewinne bzw. kleinste Verluste (–) | | Größte Stimmenverluste (–) bzw. kleinste Gewinne | |
|--|----------|---|----------|
| Wahlkreis | %-Punkte | Wahlkreis | %-Punkte |
| CDU (Landesdurchschnitt in Prozentpunkten: – 11,3) | | | |
| 47 Groß-Gerau I | – 8,8 | 15 Fulda II | – 17,9 |
| 38 Frankfurt am Main V | – 8,8 | 14 Fulda I | – 15,9 |
| 1 Kassel-Land I | – 9,0 | 46 Offenbach Land III | – 14,4 |
| 7 Schwalm-Eder I | – 9,0 | 21 Limburg-Weilburg I | – 14,1 |
| 3 Kassel-Stadt I | – 9,1 | 42 Main-Kinzig III | – 13,9 |
| 13 Marburg-Biedenkopf II | – 9,2 | 40 Main-Kinzig I | – 13,7 |
| SPD (Landesdurchschnitt in Prozentpunkten: – 10,9) | | | |
| 24 Hochtaunus II | – 8,4 | 12 Marburg-Biedenkopf I | – 15,6 |
| 37 Frankfurt am Main IV | – 8,6 | 4 Kassel-Stadt II | – 13,7 |
| 33 Main-Taunus II | – 8,7 | 13 Marburg-Biedenkopf II | – 13,5 |
| 23 Hochtaunus I | – 8,9 | 8 Schwalm-Eder II | – 13,0 |
| 39 Frankfurt am Main VI | – 8,9 | 30 Wiesbaden I | – 12,9 |
| 32 Main-Taunus I | – 9,1 | 54 Bergstraße I | – 12,5 |
| GRÜNE (Landesdurchschnitt in Prozentpunkten: 8,7) | | | |
| 32 Main-Taunus I | 11,5 | 11 Hersfeld | 6,3 |
| 25 Wetterau I | 10,9 | 47 Groß-Gerau I | 6,3 |
| 24 Hochtaunus II | 10,8 | 8 Schwalm-Eder II | 6,4 |
| 54 Bergstraße I | 10,7 | 10 Rotenburg | 6,5 |
| 44 Offenbach Land I | 10,5 | 1 Kassel-Land I | 6,5 |
| 23 Hochtaunus I | 10,3 | 20 Vogelsberg | 6,5 |
| DIE LINKE (Landesdurchschnitt in Prozentpunkten: 1,1) | | | |
| 38 Frankfurt am Main V | 4,9 | 11 Hersfeld | – 0,3 |
| 49 Darmstadt-Stadt I | 4,5 | 8 Schwalm-Eder II | – 0,3 |
| 13 Marburg-Biedenkopf II | 3,7 | 10 Rotenburg | – 0,3 |
| 35 Frankfurt am Main II | 3,5 | 26 Wetterau II | – 0,2 |
| 30 Wiesbaden I | 3,4 | 41 Main-Kinzig II | – 0,1 |
| 50 Darmstadt-Stadt II | 2,6 | 9 Eschwege-Witzenhausen | – 0,0 |
| FDP (Landesdurchschnitt in Prozentpunkten: 2,5) | | | |
| 53 Odenwald | 4,3 | 19 Gießen II | 1,3 |
| 21 Limburg-Weilburg I | 4,2 | 38 Frankfurt am Main V | 1,3 |
| 46 Offenbach Land III | 4,2 | 32 Main-Taunus I | 1,5 |
| 55 Bergstraße II | 3,7 | 25 Wetterau I | 1,7 |
| 14 Fulda I | 3,5 | 44 Offenbach Land I | 1,7 |
| 54 Bergstraße I | 3,4 | 34 Frankfurt am Main I | 1,7 |
| AfD (Landesdurchschnitt in Prozentpunkten: 9,0) | | | |
| 15 Fulda II | 14,3 | 38 Frankfurt am Main V | 3,2 |
| 11 Hersfeld | 13,1 | 36 Frankfurt am Main III | 4,2 |
| 26 Wetterau II | 12,8 | 49 Darmstadt-Stadt I | 5,2 |
| 42 Main-Kinzig III | 12,7 | 35 Frankfurt am Main II | 5,3 |
| 8 Schwalm-Eder II | 12,6 | 24 Hochtaunus II | 5,4 |
| 14 Fulda I | 12,5 | 37 Frankfurt am Main IV | 5,6 |

10. Regionale Besonderheiten bei der Landtagswahl 2018 in den Wahlkreisen

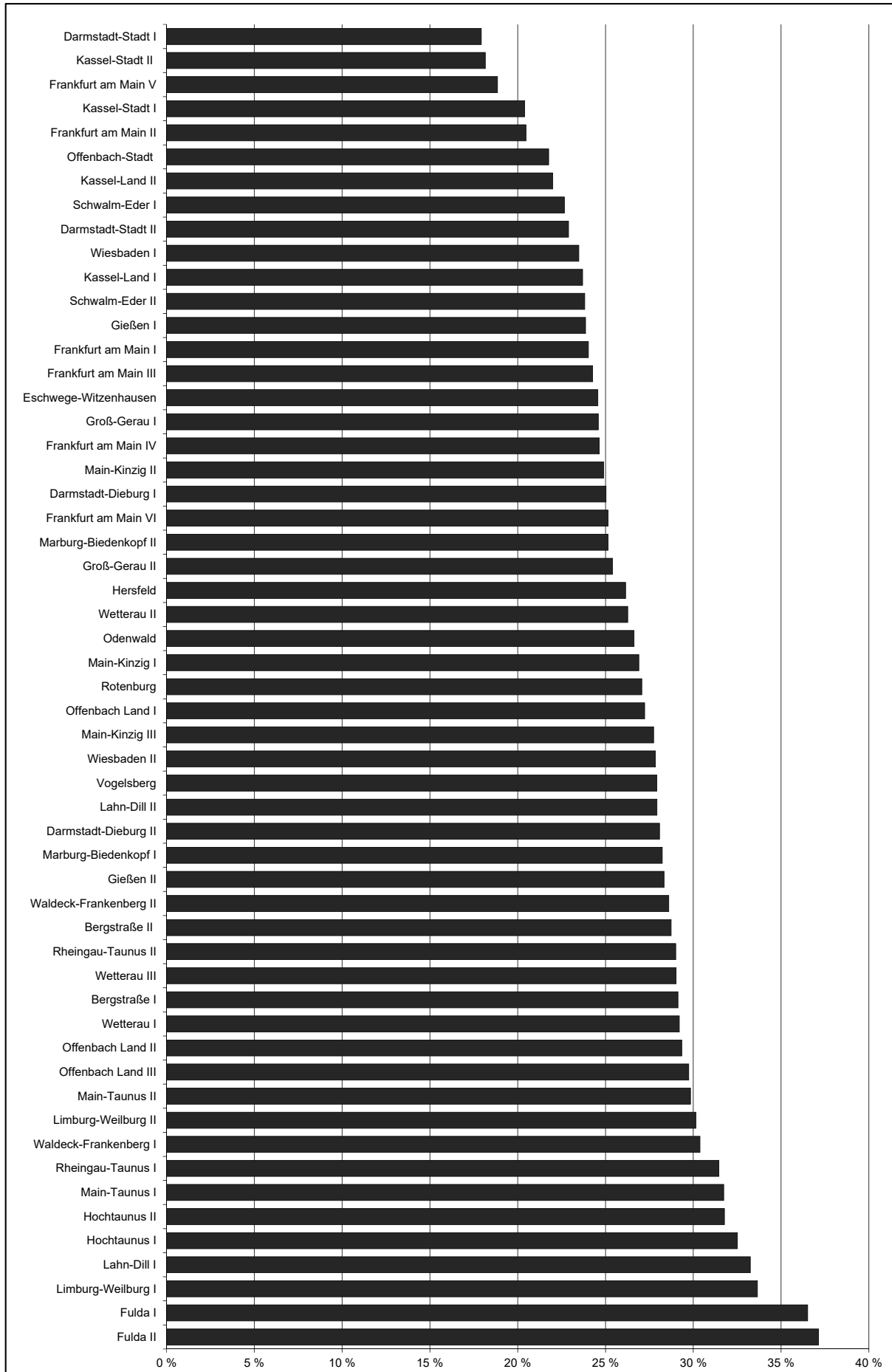
10.7 Wahlkreise mit den deutlichsten und knappsten Entscheidungen — Wahlkreisstimmen —

| Wahlkreis | Stärkste | Zweitstärkste | Vorsprung der stärksten Partei | |
|--|----------|---------------|--------------------------------|---------------|
| | Partei | | Stimmen | Prozentpunkte |
| Größter Stimmenvorsprung in Prozentpunkten | | | | |
| 15 Fulda II | CDU | SPD | 17 037 | 28,1 |
| 14 Fulda I | CDU | GRÜNE | 13 567 | 27,0 |
| 23 Hochtaunus I | CDU | GRÜNE | 10 022 | 16,7 |
| 45 Offenbach Land II | CDU | GRÜNE | 7 237 | 16,4 |
| 32 Main-Taunus I | CDU | GRÜNE | 9 351 | 15,9 |
| 38 Frankfurt am Main V | GRÜNE | SPD | 7 631 | 15,1 |
| 29 Rheingau-Taunus II | CDU | SPD | 7 750 | 15,0 |
| 21 Limburg-Weilburg I | CDU | SPD | 5 921 | 14,9 |
| 2 Kassel-Land II | SPD | CDU | 8 677 | 13,7 |
| 46 Offenbach Land III | CDU | GRÜNE | 7 834 | 13,3 |
| Kleinster Stimmenvorsprung in Prozentpunkten | | | | |
| 53 Odenwald | CDU | SPD | 99 | 0,2 |
| 48 Groß-Gerau II | CDU | SPD | 347 | 0,6 |
| 37 Frankfurt am Main IV | CDU | GRÜNE | 334 | 0,8 |
| 10 Rotenburg | CDU | SPD | 431 | 1,1 |
| 40 Main-Kinzig I | CDU | SPD | 922 | 1,4 |
| 18 Gießen I | SPD | CDU | 968 | 1,5 |
| 47 Groß-Gerau I | CDU | SPD | 748 | 1,5 |
| 51 Darmstadt-Dieburg I | SPD | CDU | 1 212 | 2,1 |
| 35 Frankfurt am Main II | GRÜNE | SPD | 1 136 | 2,8 |
| 6 Waldeck-Frankenberg II | CDU | SPD | 1 196 | 3,2 |

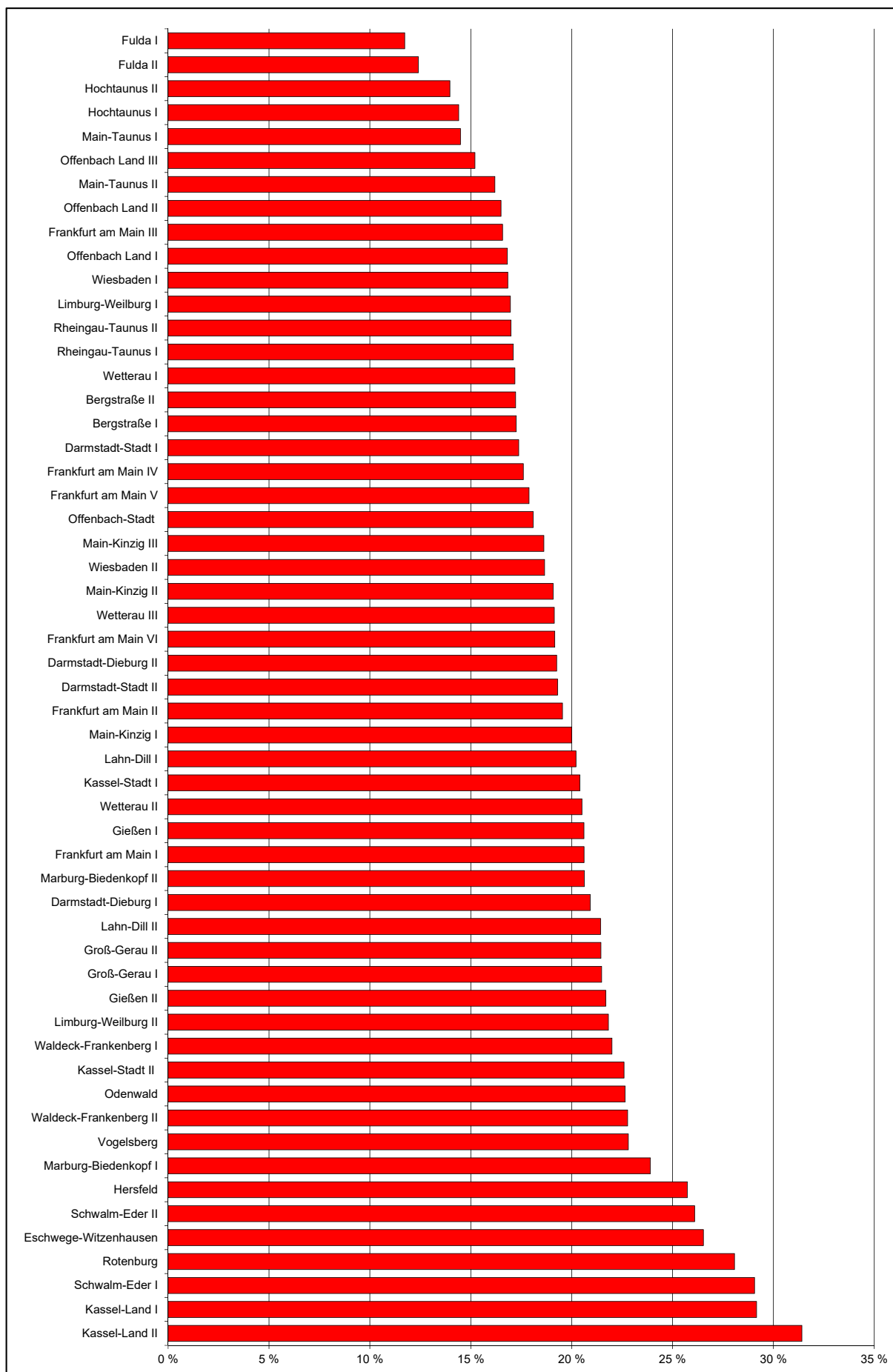
10.8 Wahlkreise mit einem Wechsel der Mehrheit

| Wahlkreis | Partei | Stimmenvorsprung in Prozentpunkten |
|--------------------------|------------------|---------------------------------------|
| 3 Kassel-Stadt I | von SPD an GRÜNE | 3,4 |
| 10 Rotenburg | von SPD an CDU | 1,1 |
| 12 Marburg-Biedenkopf I | von SPD an CDU | 7,6 |
| 13 Marburg-Biedenkopf II | von SPD an CDU | 3,4 |
| 35 Frankfurt am Main II | von CDU an GRÜNE | 2,8 |
| 38 Frankfurt am Main V | von CDU an GRÜNE | 15,1 |
| 43 Offenbach-Stadt | von CDU an GRÜNE | 5,0 |
| 49 Darmstadt-Stadt I | von SPD an GRÜNE | 6,2 |
| 50 Darmstadt-Stadt II | von CDU an SPD | 4,1 |

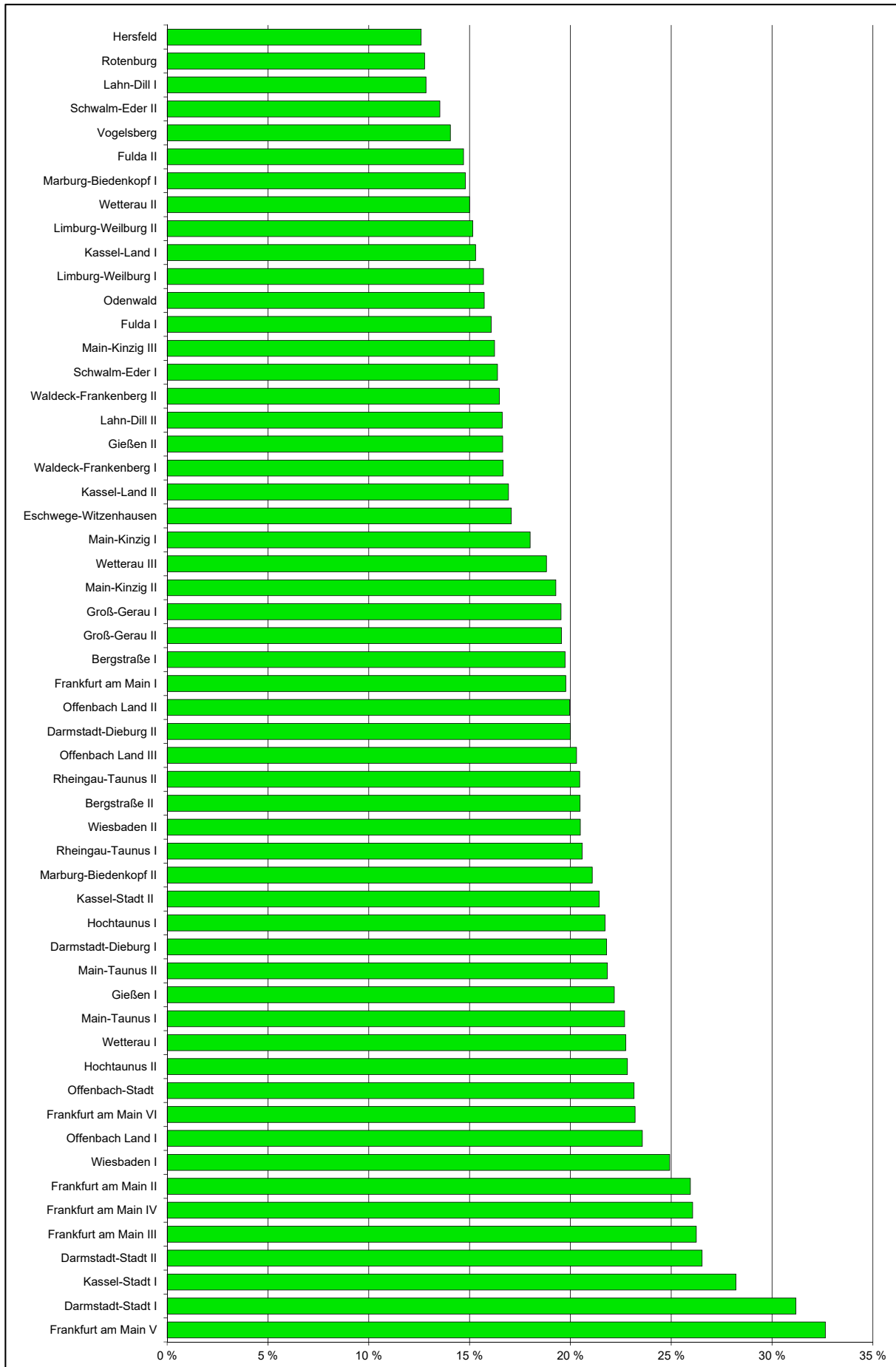
Rangfolge der Landesstimmenanteile der CDU in den Wahlkreisen



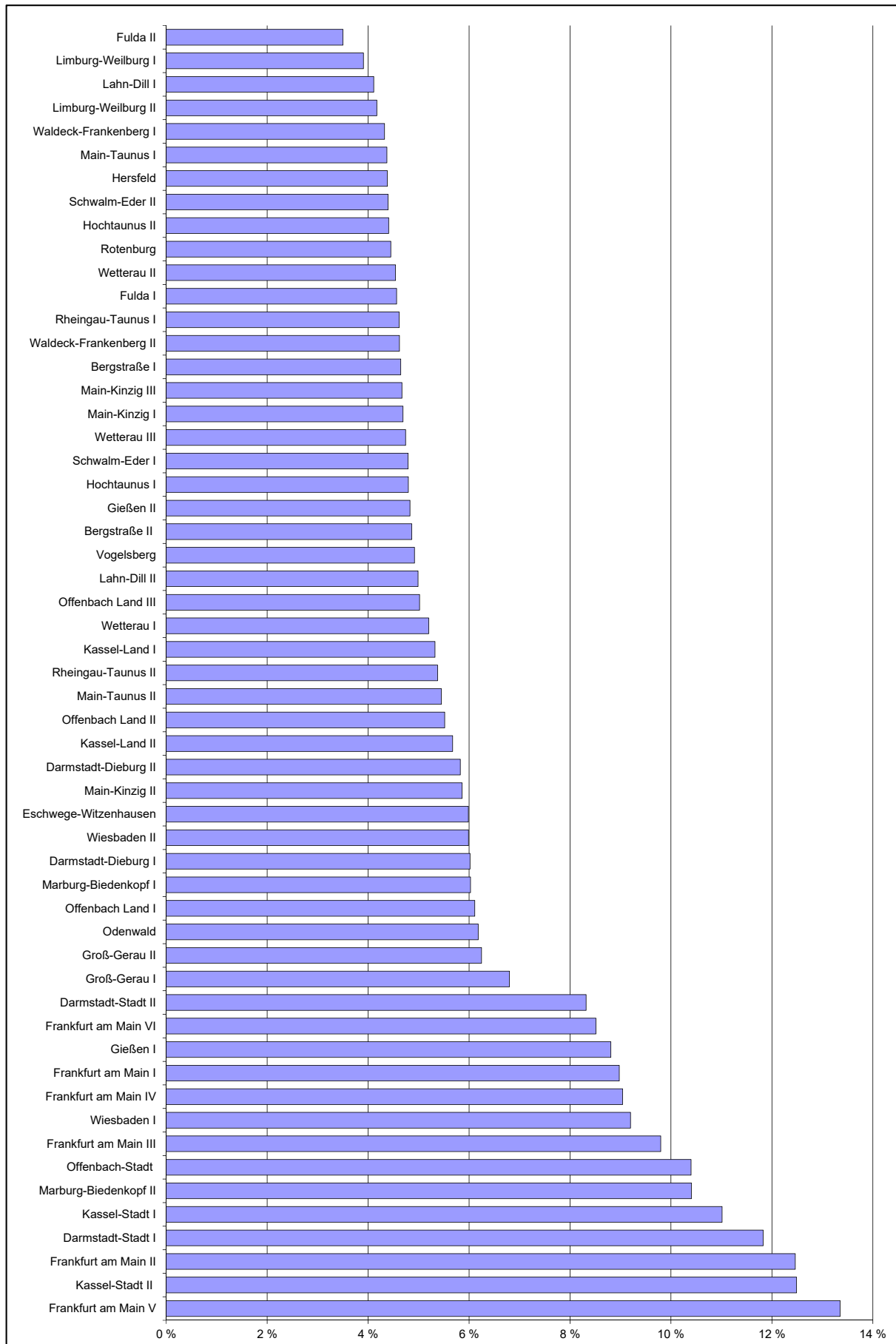
Rangfolge der Landesstimmenanteile der SPD in den Wahlkreisen



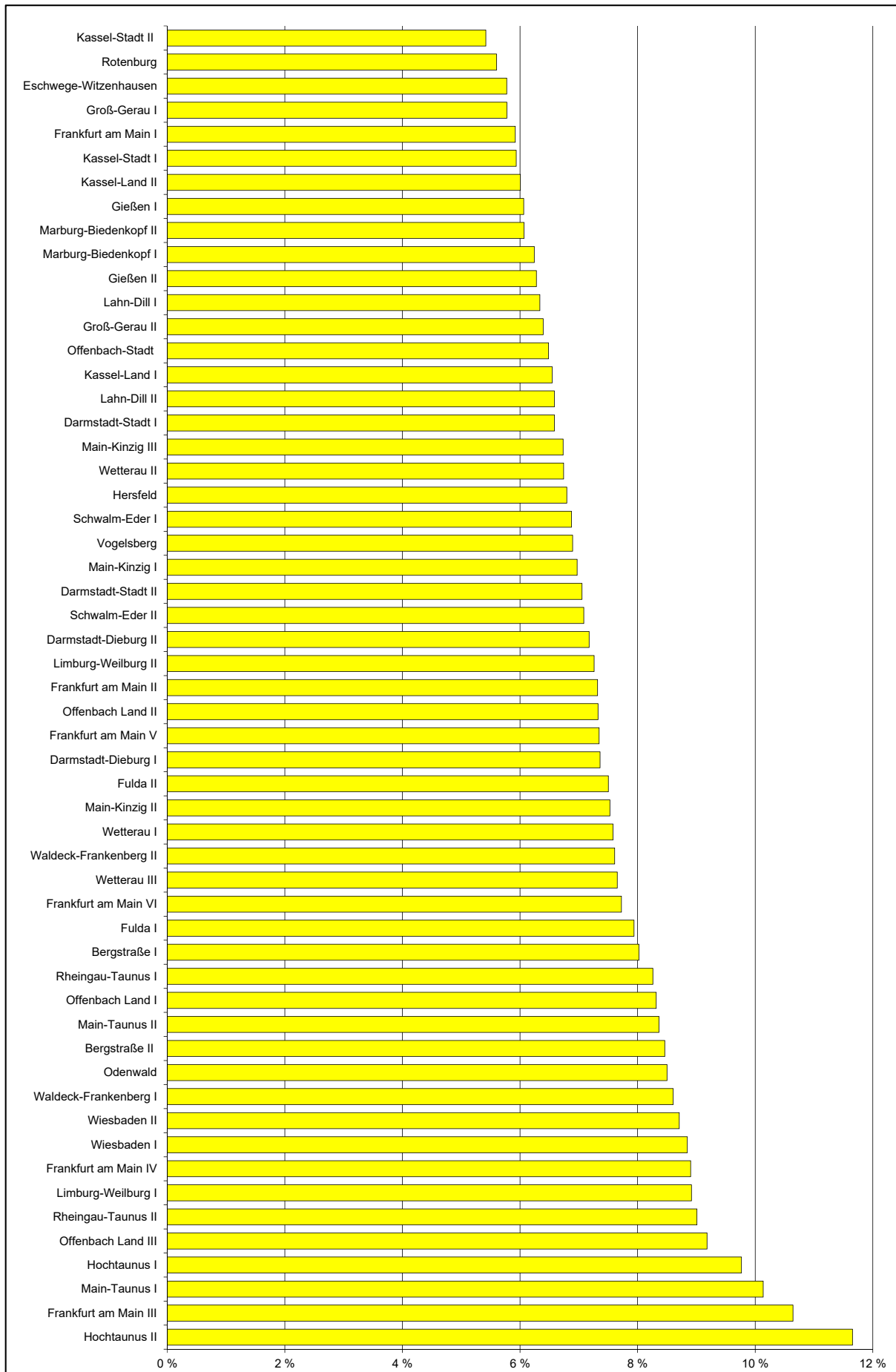
Rangfolge der Landesstimmenanteile der GRÜNEN in den Wahlkreisen



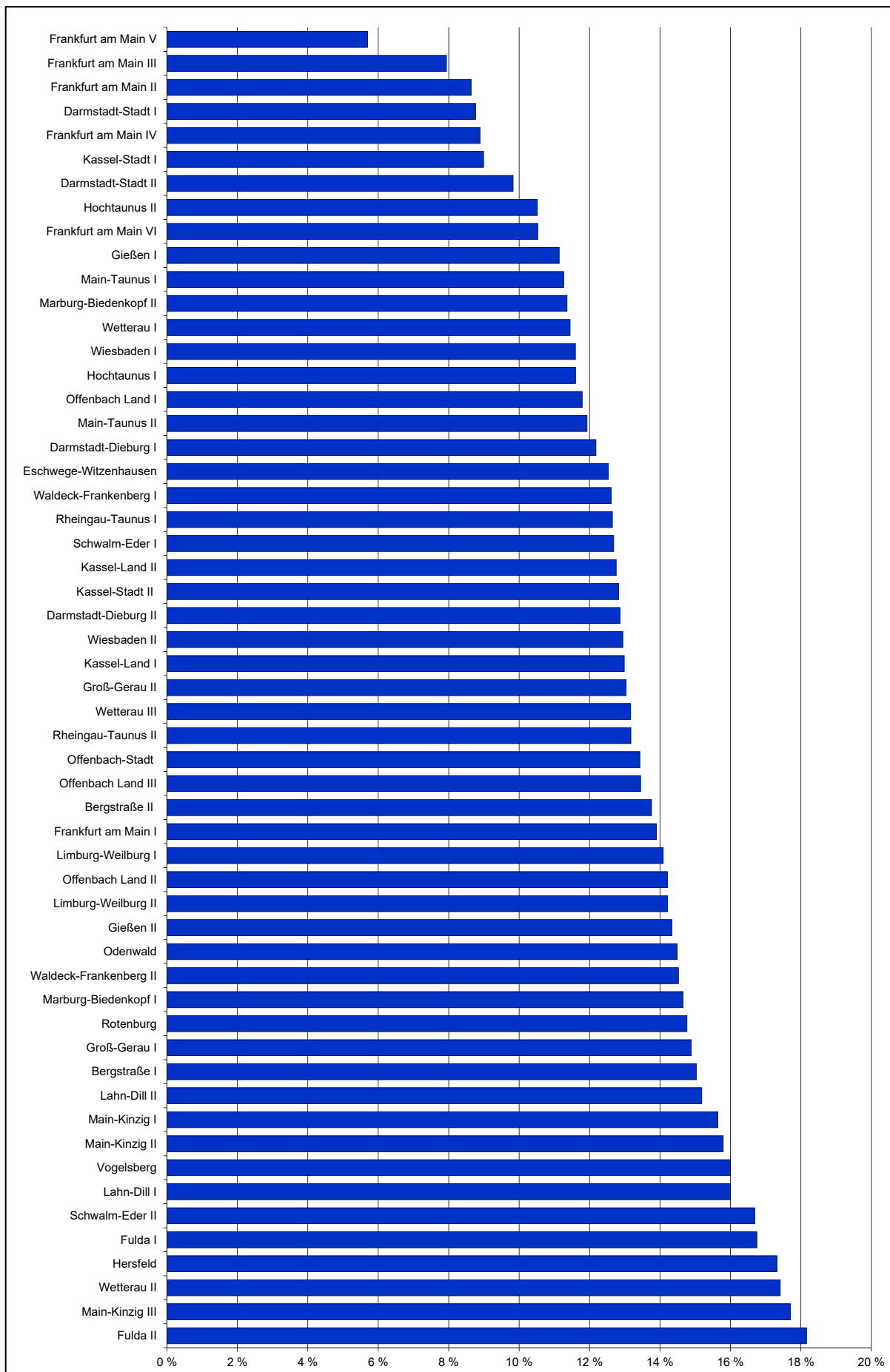
Rangfolge der Landesstimmenanteile der DIE LINKE in den Wahlkreisen



Rangfolge der Landesstimmenanteile der FDP in den Wahlkreisen



Rangfolge der Landesstimmenanteile der AfD in den Wahlkreisen



11. Regionale Besonderheiten bei der Landtagswahl 2018 in den Gemeinden

11.1 Wahlbeteiligung

(Landesdurchschnitt: 67,3%)

| Höchste Wahlbeteiligung | | | Niedrigste Wahlbeteiligung | | |
|-------------------------|-------------------------------|------|----------------------------|---------------------------------|------|
| Gemeinde | | % | Gemeinde | | % |
| 631 022 | Rasdorf, Point-Alpha-Gemeinde | 82,7 | 433 010 | Raunheim, Stadt | 54,6 |
| 634 006 | Gilserberg | 80,3 | 532 006 | Dillenburg, Oranienstadt | 54,8 |
| 631 013 | Hofbieber | 78,8 | 431 020 | Viernheim, Stadt | 57,2 |
| 535 002 | Antrifttal | 78,8 | 534 018 | Stadtallendorf, Stadt | 57,8 |
| 631 005 | Ehrenberg (Rhön) | 78,4 | 635 003 | Bad Wildungen, Stadt | 57,8 |
| 631 021 | Poppenhausen (Wasserkuppe) | 78,0 | 532 011 | Haiger, Stadt | 57,9 |
| 435 016 | Jossgrund | 78,0 | 532 005 | Dietzhölztal | 57,9 |
| 432 007 | Fischbachtal | 78,0 | 532 001 | Aßlar, Stadt | 58,4 |
| 534 022 | Wohratal | 77,8 | 413 000 | Offenbach am Main, Stadt | 58,4 |
| 439 007 | Hünstetten | 77,3 | 635 015 | Korbach, Hansestadt, Kreisstadt | 58,5 |

11.2 Veränderung der Wahlbeteiligung gegenüber der Landtagswahl 2013

(Landesdurchschnitt in Prozentpunkten: – 5,9)

| Größte Zunahme bzw. kleinste Abnahme | | | Größte Abnahme | | |
|--------------------------------------|-------------------------------|----------|----------------|-----------------------|----------|
| Gemeinde | | %-Punkte | Gemeinde | | %-Punkte |
| 534 022 | Wohratal | 5,2 | 431 018 | Neckarsteinach, Stadt | – 16,1 |
| 631 022 | Rasdorf, Point-Alpha-Gemeinde | 2,2 | 431 008 | Gorxheimertal | – 14,7 |
| 634 006 | Gilserberg | 1,4 | 532 017 | Mittenaar | – 12,9 |
| 535 015 | Schlitz, Stadt | 0,1 | 431 001 | Abtsteinach | – 12,5 |
| 534 015 | Münchhausen | – 0,4 | 433 010 | Raunheim, Stadt | – 12,4 |
| 534 020 | Weimar (Lahn) | – 0,4 | 440 013 | Kefenrod | – 12,4 |
| 636 014 | Wehretal | – 0,7 | 431 013 | Lampertheim, Stadt | – 12,3 |
| 534 013 | Lohra | – 0,8 | 636 009 | Neu-Eichenberg | – 11,5 |
| 534 006 | Cölbe | – 0,8 | 431 020 | Viernheim, Stadt | – 11,1 |
| 534 016 | Neustadt (Hessen), Stadt | – 1,0 | 633 020 | Niestetal | – 11,1 |

11.3 Anteil der ungültigen Wahlkreisstimmen

(Landesdurchschnitt: 2,4%)

| Größte Anteile | | | Kleinste Anteile | | |
|----------------|----------------------|-----|------------------|-----------------------------|-----|
| Gemeinde | | % | Gemeinde | | % |
| 431 009 | Grasellenbach | 5,2 | 531 004 | Fernwald | 1,1 |
| 634 006 | Gilserberg | 5,1 | 534 014 | Marburg, Universitätsstadt | 1,3 |
| 633 019 | Nieste | 4,6 | 636 009 | Neu-Eichenberg | 1,3 |
| 634 023 | Schwarzenborn, Stadt | 4,5 | 436 010 | Liederbach am Taunus | 1,4 |
| 534 022 | Wohratal | 4,4 | 434 005 | Königstein im Taunus, Stadt | 1,4 |

11.4 Anteil der ungültigen Landesstimmen

(Landesdurchschnitt: 2,1%)

| Größte Anteile | | | Kleinste Anteile | | |
|----------------|-------------------------------|-----|------------------|-----------------------------|-----|
| Gemeinde | | % | Gemeinde | | % |
| 431 009 | Grasellenbach | 5,2 | 436 010 | Liederbach am Taunus | 1,0 |
| 634 023 | Schwarzenborn, Stadt | 4,7 | 534 014 | Marburg, Universitätsstadt | 1,1 |
| 631 022 | Rasdorf, Point-Alpha-Gemeinde | 4,6 | 434 005 | Königstein im Taunus, Stadt | 1,1 |
| 635 005 | Bromskirchen | 4,5 | 439 016 | Waldems | 1,2 |
| 634 006 | Gilserberg | 4,5 | 434 008 | Oberursel (Taunus), Stadt | 1,2 |

11. Regionale Besonderheiten bei der Landtagswahl 2018 in den Gemeinden

11.5 Größte und kleinste Landesstimmenanteile der Parteien

| Größte Stimmenanteile | | | Kleinste Stimmenanteile | | |
|-----------------------------------|-------------------------------------|------|-------------------------|-------------------------------------|------|
| Gemeinde | | % | Gemeinde | | % |
| CDU (Landesdurchschnitt: 27,0%) | | | | | |
| 631 022 | Rasdorf, Point-Alpha-Gemeinde | 52,1 | 633 024 | Söhrewald | 16,5 |
| 535 002 | Antrifttal | 45,3 | 633 027 | Wahlsburg | 18,3 |
| 631 019 | Nüsttal | 44,2 | 634 002 | Edermünde | 18,6 |
| 631 012 | Hilders, Marktgemeinde | 43,8 | 634 015 | Morschen | 18,8 |
| 631 005 | Ehrenberg (Rhön) | 43,5 | 411 000 | Darmstadt, Wissenschaftsstadt | 19,1 |
| 631 007 | Eiterfeld, Marktgemeinde | 43,3 | 634 013 | Malsfeld | 19,2 |
| 631 013 | Hofbieber | 43,0 | 636 004 | Großalmerode, Stadt | 19,4 |
| 532 004 | Breitscheid | 42,8 | 633 021 | Oberweser | 19,4 |
| 631 021 | Poppenhausen (Wasserkuppe) | 42,4 | 611 000 | Kassel, documenta-Stadt | 19,4 |
| 631 015 | Hünfeld, Konrad-Zuse-Stadt | 42,4 | 634 018 | Niedenstein, Stadt | 19,5 |
| 533 004 | Dornburg | 41,7 | 633 019 | Nieste | 19,7 |
| 631 004 | Ebersburg | 40,9 | 437 004 | Breuberg, Stadt | 19,8 |
| 631 003 | Dipperz | 40,2 | 634 004 | Frielendorf | 19,9 |
| 534 001 | Amöneburg, Stadt | 39,3 | 633 014 | Immenhausen, Stadt | 20,1 |
| 631 011 | Großenlüder | 39,0 | 435 005 | Brachtal | 20,2 |
| SPD (Landesdurchschnitt: 19,8%) | | | | | |
| 633 027 | Wahlsburg | 40,2 | 631 021 | Poppenhausen (Wasserkuppe) | 7,5 |
| 633 003 | Baunatal, Stadt | 39,1 | 631 003 | Dipperz | 7,8 |
| 632 013 | Nentershausen | 38,1 | 631 022 | Rasdorf, Point-Alpha-Gemeinde | 8,5 |
| 633 019 | Nieste | 37,8 | 631 012 | Hilders, Marktgemeinde | 9,0 |
| 633 021 | Oberweser | 37,3 | 631 014 | Hosenfeld | 9,0 |
| 633 024 | Söhrewald | 34,8 | 631 013 | Hofbieber | 9,2 |
| 634 002 | Edermünde | 34,6 | 631 019 | Nüsttal | 9,3 |
| 632 009 | Heringen (Werra), Stadt | 34,4 | 434 005 | Königstein im Taunus, Stadt | 9,7 |
| 632 010 | Hohenroda | 33,6 | 631 004 | Ebersburg | 10,1 |
| 632 016 | Philippsthal (Werra), Marktgemeinde | 33,4 | 631 007 | Eiterfeld, Marktgemeinde | 10,2 |
| 632 005 | Cornberg | 33,2 | 631 001 | Bad Salzschlirf | 10,4 |
| 633 025 | Trendelburg, Stadt | 33,0 | 535 002 | Antrifttal | 10,4 |
| 533 010 | Löhnberg | 32,9 | 631 015 | Hünfeld, Konrad-Zuse-Stadt | 10,6 |
| 633 010 | Grebenstein, Stadt | 32,7 | 631 011 | Großenlüder | 10,8 |
| 633 004 | Breuna | 32,6 | 434 003 | Glashütten | 10,9 |
| GRÜNE (Landesdurchschnitt: 19,8%) | | | | | |
| 411 000 | Darmstadt, Wissenschaftsstadt | 30,5 | 634 023 | Schwarzenborn, Stadt | 5,5 |
| 440 003 | Bad Vilbel, Stadt | 26,7 | 632 016 | Philippsthal (Werra), Marktgemeinde | 7,2 |
| 534 014 | Marburg, Universitätsstadt | 26,5 | 632 005 | Cornberg | 7,6 |
| 432 014 | Mühltal | 26,5 | 632 010 | Hohenroda | 8,0 |
| 431 022 | Zwingenberg, Stadt | 26,4 | 631 022 | Rasdorf, Point-Alpha-Gemeinde | 8,7 |
| 432 022 | Seeheim-Jugenheim | 26,3 | 632 009 | Heringen (Werra), Stadt | 9,0 |
| 412 000 | Frankfurt am Main, Stadt | 26,0 | 632 006 | Friedewald | 9,0 |
| 434 008 | Oberursel (Taunus), Stadt | 25,4 | 532 004 | Breitscheid | 9,5 |
| 611 000 | Kassel, documenta-Stadt | 25,3 | 632 014 | Neuenstein | 9,6 |
| 431 002 | Bensheim, Stadt | 25,1 | 535 002 | Antrifttal | 9,7 |
| 438 003 | Egelsbach | 25,0 | 632 013 | Nentershausen | 9,8 |
| 531 005 | Gießen, Universitätsstadt | 24,6 | 535 004 | Freiensteinau | 9,9 |
| 436 007 | Hofheim am Taunus, Kreisstadt | 24,6 | 632 020 | Wildeck | 10,0 |
| 434 002 | Friedrichsdorf, Stadt | 24,1 | 534 003 | Bad Endbach | 10,0 |
| 436 008 | Kelkheim (Taunus), Stadt | 24,1 | 534 016 | Neustadt (Hessen), Stadt | 10,1 |

11. Regionale Besonderheiten bei der Landtagswahl 2018 in den Gemeinden

11.5 Größte und kleinste Landesstimmenanteile der Parteien

| Größte Stimmenanteile | | Kleinste Stimmenanteile | |
|---|------|---------------------------------------|-----|
| Gemeinde | % | Gemeinde | % |
| DIE LINKE (Landesdurchschnitt: 6,3%) | | | |
| 534 014 Marburg, Universitätsstadt | 14,4 | 634 023 Schwarzenborn, Stadt | 1,5 |
| 611 000 Kassel, documenta-Stadt | 11,7 | 631 022 Rasdorf, Point-Alpha-Gemeinde | 2,3 |
| 411 000 Darmstadt, Wissenschaftsstadt | 11,0 | 631 019 Nüsttal | 2,3 |
| 531 005 Gießen, Universitätsstadt | 10,8 | 631 004 Ebersburg | 2,5 |
| 412 000 Frankfurt am Main, Stadt | 10,4 | 533 004 Dornburg | 2,6 |
| 413 000 Offenbach am Main, Stadt | 10,4 | 631 014 Hosenfeld | 2,6 |
| 636 009 Neu-Eichenberg | 9,2 | 532 004 Breitscheid | 2,6 |
| 534 006 Cölbe | 8,1 | 434 005 Königstein im Taunus, Stadt | 2,7 |
| 433 008 Mörfelden-Walldorf, Stadt | 8,0 | 631 007 Eiterfeld, Marktgemeinde | 2,8 |
| 437 011 Michelstadt, Stadt | 7,9 | 534 016 Neustadt (Hessen), Stadt | 2,8 |
| 534 020 Weimar (Lahn) | 7,9 | 631 016 Kalbach | 2,8 |
| 437 009 Höchst i. Odw. | 7,8 | 533 005 Elbtal | 2,9 |
| 633 015 Kaufungen | 7,8 | 634 006 Gilserberg | 2,9 |
| 414 000 Wiesbaden, Landeshauptstadt | 7,7 | 631 021 Poppenhausen (Wasserkuppe) | 3,0 |
| 432 016 Ober-Ramstadt, Stadt | 7,3 | 533 006 Elz | 3,0 |
| FDP (Landesdurchschnitt: 7,5%) | | | |
| 434 010 Steinbach (Taunus), Stadt | 15,2 | 633 019 Nieste | 3,9 |
| 434 005 Königstein im Taunus, Stadt | 14,4 | 632 017 Ronshausen | 4,1 |
| 438 013 Seligenstadt, Stadt | 13,1 | 534 002 Angelburg | 4,3 |
| 437 012 Mossautal | 13,1 | 636 013 Wanfried, Stadt | 4,4 |
| 434 006 Kronberg im Taunus, Stadt | 12,9 | 636 015 Weißenborn | 4,5 |
| 434 003 Glashütten | 12,6 | 636 009 Neu-Eichenberg | 4,5 |
| 431 021 Wald-Michelbach | 12,2 | 634 023 Schwarzenborn, Stadt | 4,5 |
| 437 016 Oberzent, Stadt | 12,1 | 634 018 Niedenstein, Stadt | 4,7 |
| 635 005 Bromskirchen | 12,1 | 534 022 Wohratal | 4,7 |
| 635 022 Willingen (Upland) | 12,0 | 632 003 Bebra, Stadt | 4,8 |
| 436 001 Bad Soden am Taunus, Stadt | 11,8 | 633 014 Immenhausen, Stadt | 4,9 |
| 635 016 Lichtenfels, Stadt | 11,8 | 632 005 Cornberg | 5,0 |
| 635 007 Diemelsee | 11,6 | 633 003 Baunatal, Stadt | 5,0 |
| 431 001 Abtsteinach | 11,1 | 636 012 Waldkappel, Stadt | 5,1 |
| 634 013 Malsfeld | 10,8 | 534 003 Bad Endbach | 5,1 |
| AfD (Landesdurchschnitt: 13,1%) | | | |
| 631 018 Neuhof | 24,3 | 534 014 Marburg, Universitätsstadt | 7,5 |
| 440 011 Hirzenhain | 23,3 | 439 009 Kiedrich | 8,6 |
| 435 027 Sinntal | 23,1 | 432 014 Mühlthal | 8,6 |
| 631 016 Kalbach | 22,8 | 434 006 Kronberg im Taunus, Stadt | 8,9 |
| 631 014 Hosenfeld | 22,4 | 411 000 Darmstadt, Wissenschaftsstadt | 9,0 |
| 632 005 Cornberg | 22,3 | 412 000 Frankfurt am Main, Stadt | 9,0 |
| 435 028 Steinau an der Straße, Brüder-Grimm-Stadt | 22,2 | 440 003 Bad Vilbel, Stadt | 9,2 |
| 532 007 Driedorf | 22,0 | 432 022 Seeheim-Jugenheim | 9,4 |
| 631 019 Nüsttal | 21,6 | 633 021 Oberweser | 9,5 |
| 631 008 Flieden | 21,2 | 434 005 Königstein im Taunus, Stadt | 9,5 |
| 435 008 Flörsbachtal | 21,0 | 434 008 Oberursel (Taunus), Stadt | 9,7 |
| 631 023 Tann (Rhön), Stadt | 21,0 | 635 022 Willingen (Upland) | 9,7 |
| 535 004 Freiensteinau | 20,7 | 436 007 Hofheim am Taunus, Kreisstadt | 9,8 |
| 634 017 Neukirchen, Stadt | 20,4 | 635 010 Frankenau, Stadt | 9,9 |
| 534 016 Neustadt (Hessen), Stadt | 20,4 | 440 022 Rockenberg | 9,9 |

11. Regionale Besonderheiten bei der Landtagswahl 2018 in den Gemeinden

11.5 Größte und kleinste Landesstimmenanteile der Parteien¹⁾

| Größte Stimmenanteile | |
|---|-----|
| Gemeinde | % |
| PIRATEN (Landesdurchschnitt: 0,4%) | |
| 631 014 Hosenfeld | 1,2 |
| 635 010 Frankenau, Stadt | 1,1 |
| 634 024 Spangenberg, Liebenbachstadt | 1,0 |
| 534 009 Fronhausen | 0,8 |
| 411 000 Darmstadt, Wissenschaftsstadt | 0,8 |
| NPD (Landesdurchschnitt: 0,2%) | |
| 440 004 Büdingen, Stadt | 3,1 |
| 440 019 Ortenberg, Stadt | 1,4 |
| 440 013 Kefenrod | 1,4 |
| 440 010 Glauburg | 1,2 |
| 440 001 Altenstadt | 1,1 |
| ÖDP (Landesdurchschnitt: 0,3%) | |
| 532 012 Herborn, Stadt | 1,6 |
| 435 021 Nidderau, Stadt | 1,1 |
| 532 005 Dietzhölztal | 1,0 |
| 435 008 Flörsbachtal | 0,8 |
| 435 003 Biebergemünd | 0,8 |
| BüSo (Landesdurchschnitt: 0,0%) | |
| 535 005 Gemünden (Felda) | 0,2 |
| 535 003 Feldatal | 0,1 |
| 534 007 Dautphetal | 0,1 |
| 437 009 Höchst i. Odw. | 0,1 |
| 534 012 Lahntal | 0,1 |
| Bündnis C (Landesdurchschnitt: 0,1%) | |
| 533 012 Merenberg, Marktflecken | 0,9 |
| 532 011 Haiger, Stadt | 0,9 |
| 432 005 Eppertshausen | 0,8 |
| 432 021 Schaafheim | 0,8 |
| 431 022 Zwingenberg, Stadt | 0,7 |
| DIE VIOLETTEN (Landesdurchschnitt: 0,1%) | |
| 438 008 Mühlheim am Main, Stadt | 0,9 |
| 633 019 Nieste | 0,4 |
| 533 005 Elbtal | 0,4 |
| 413 000 Offenbach am Main, Stadt | 0,3 |
| 432 007 Fischbachtal | 0,2 |

| Größte Stimmenanteile | |
|---|------|
| Gemeinde | % |
| FREIE WÄHLER (Landesdurchschnitt: 3,0%) | |
| 636 012 Waldkappel, Stadt | 11,6 |
| 636 004 Großalmerode, Stadt | 10,7 |
| 533 014 Selters (Taunus) | 9,6 |
| 535 004 Freiensteinau | 9,3 |
| 634 001 Borken (Hessen), Stadt | 9,0 |
| Die PARTEI (Landesdurchschnitt: 0,6%) | |
| 532 014 Hüttenberg | 1,5 |
| 532 019 Siegbach | 1,5 |
| 532 015 Lahnu | 1,4 |
| 531 005 Gießen, Universitätsstadt | 1,3 |
| 533 016 Waldbrunn (Westerwald) | 1,3 |
| Graue Panther (Landesdurchschnitt: 0,2%) | |
| 632 004 Breitenbach am Herzberg | 0,5 |
| 635 010 Frankenau, Stadt | 0,5 |
| 533 012 Merenberg, Marktflecken | 0,4 |
| 432 005 Eppertshausen | 0,4 |
| 438 003 Egelsbach | 0,4 |
| AD-Demokraten (Landesdurchschnitt: 0,1%) | |
| 534 005 Breidenbach | 0,7 |
| 435 014 Hanau, Brüder-Grimm-Stadt | 0,6 |
| 532 007 Driedorf | 0,5 |
| 532 006 Dillenburg, Oranienstadt | 0,4 |
| 631 009 Fulda, Stadt | 0,4 |
| BGE (Landesdurchschnitt: 0,1%) | |
| 435 016 Jossgrund | 0,3 |
| 631 023 Tann (Rhön), Stadt | 0,3 |
| 431 003 Biblis | 0,3 |
| 636 009 Neu-Eichenberg | 0,3 |
| 631 001 Bad Salzschlirf | 0,3 |
| LKR (Landesdurchschnitt: 0,0%) | |
| 633 021 Oberweser | 0,2 |
| 631 023 Tann (Rhön), Stadt | 0,2 |
| 632 011 Kirchheim | 0,2 |
| 533 012 Merenberg, Marktflecken | 0,2 |
| 535 008 Herbstein, Stadt | 0,2 |

1) Kleinste Landesstimmenanteile werden nicht nachgewiesen, da diese jeweils null bzw. nahe null Prozent betragen.

11. Regionale Besonderheiten bei der Landtagswahl 2018 in den Gemeinden

11.5 Größte und kleinste Landesstimmenanteile der Parteien¹⁾

| Größte Stimmenanteile | |
|--|-----|
| Gemeinde | % |
| MENSCHLICHE WELT (Landesdurchschnitt: 0,1%) | |
| 632 011 Kirchheim | 0,3 |
| 632 010 Hohenroda | 0,2 |
| 631 022 Rasdorf, Point-Alpha-Gemeinde | 0,2 |
| 431 009 Grasellenbach | 0,2 |
| 435 005 Brachtal | 0,2 |
| Gesundheitsforschung (Landesdurchschnitt: 0,1%) | |
| 437 009 Höchst i. Odw. | 0,7 |
| 632 006 Friedewald | 0,4 |
| 440 013 Kefenrod | 0,4 |
| 634 023 Schwarzenborn, Stadt | 0,4 |
| 435 027 Sinnatal | 0,3 |
| V-Partei³ (Landesdurchschnitt: 0,1%) | |
| 634 026 Willingshausen | 0,7 |
| 535 014 Romrod, Stadt | 0,3 |
| 535 017 Schwalmthal | 0,3 |
| 432 013 Modautal | 0,3 |
| 431 015 Lindenfels, Stadt | 0,3 |

| Größte Stimmenanteile | |
|--|-----|
| Gemeinde | % |
| Die Humanisten (Landesdurchschnitt: 0,1%) | |
| 535 019 Wartenberg | 0,3 |
| 531 005 Gießen, Universitätsstadt | 0,3 |
| 439 008 Idstein, Hochschulstadt | 0,3 |
| 534 009 Fronhausen | 0,3 |
| 411 000 Darmstadt, Wissenschaftsstadt | 0,3 |
| Tierschutzpartei (Landesdurchschnitt: 1,0%) | |
| 440 011 Hirzenhain | 2,4 |
| 434 003 Glashütten | 2,3 |
| 632 005 Cornberg | 2,1 |
| 435 017 Langenselbold, Stadt | 2,0 |
| 435 022 Niederdorfelden | 1,9 |

1) Kleinste Landesstimmenanteile werden nicht nachgewiesen, da diese jeweils null bzw. nahe null Prozent betragen.

11. Regionale Besonderheiten bei der Landtagswahl 2018 in den Gemeinden

11.6 Veränderung der Landesstimmenanteile der Parteien gegenüber der Landtagswahl 2013

| Kleinste Stimmenverluste | | Größte Stimmenverluste | |
|---|-------|--------------------------------------|--------|
| Gemeinde | % | Gemeinde | % |
| CDU (Landesdurchschnitt in Prozentpunkten: – 11,3) | | | |
| 436 004 Flörsheim am Main, Stadt | – 4,4 | 631 014 Hosenfeld | – 23,5 |
| 632 005 Cornberg | – 5,2 | 631 021 Poppenhausen (Wasserkuppe) | – 21,5 |
| 431 010 Groß-Rohrheim | – 5,4 | 631 012 Hilders, Marktgemeinde | – 20,2 |
| 632 017 Ronshausen | – 5,4 | 631 018 Neuhoof | – 19,6 |
| 635 010 Frankenau, Stadt | – 5,5 | 631 003 Dipperz | – 19,4 |
| 633 021 Oberweser | – 5,7 | 631 008 Flieden | – 19,2 |
| 633 024 Söhrewald | – 5,8 | 435 016 Jossgrund | – 19,1 |
| 635 022 Willingen (Upland) | – 6,3 | 631 016 Kalbach | – 18,6 |
| 633 014 Immenhausen, Stadt | – 6,5 | 631 019 Nüsttal | – 18,5 |
| 534 006 Cölbe | – 6,6 | 632 006 Friedewald | – 18,5 |
| 534 014 Marburg, Universitätsstadt | – 6,6 | 631 007 Eiterfeld, Marktgemeinde | – 18,0 |
| 633 027 Wahlsburg | – 6,8 | 631 020 Petersberg | – 17,9 |
| 634 014 Melsungen, Stadt | – 7,0 | 631 011 Großenlüder | – 17,7 |
| 635 008 Diemelstadt, Stadt | – 7,0 | 631 015 Hünfeld, Konrad-Zuse-Stadt | – 17,6 |
| 534 022 Wohratal | – 7,0 | 631 013 Hofbieber | – 17,5 |
| 633 001 Ahnatal | – 7,1 | 438 007 Mainhausen | – 17,4 |
| 534 021 Wetter (Hessen), Stadt | – 7,2 | 533 005 Elbtal | – 17,3 |
| 633 002 Bad Karlshafen, Stadt | – 7,3 | 631 006 Eichenzell | – 17,3 |
| 634 012 Körle | – 7,5 | 631 005 Ehrenberg (Rhön) | – 16,8 |
| 633 009 Fulda | – 7,5 | 535 002 Antrifttal | – 16,8 |
| SPD (Landesdurchschnitt in Prozentpunkten: – 10,9) | | | |
| 435 016 Jossgrund | – 4,6 | 440 011 Hirzenhain | – 18,7 |
| 632 006 Friedewald | – 5,6 | 534 022 Wohratal | – 18,3 |
| 631 021 Poppenhausen (Wasserkuppe) | – 6,0 | 534 019 Steffenberg | – 17,9 |
| 435 009 Freigericht | – 6,1 | 534 008 Ebsdorfergrund | – 17,6 |
| 631 014 Hosenfeld | – 6,1 | 534 012 Lahntal | – 17,0 |
| 535 010 Kirtorf, Stadt | – 6,4 | 634 026 Willingshausen | – 16,9 |
| 535 002 Antrifttal | – 6,5 | 634 001 Borken (Hessen), Stadt | – 16,7 |
| 631 012 Hilders, Marktgemeinde | – 6,5 | 534 006 Cölbe | – 16,4 |
| 433 004 Gernsheim, Schöfferstadt | – 6,5 | 634 007 Gudensberg, Stadt | – 16,3 |
| 434 003 Glashütten | – 6,6 | 534 021 Wetter (Hessen), Stadt | – 16,2 |
| 434 006 Kronberg im Taunus, Stadt | – 6,6 | 534 013 Lohra | – 16,0 |
| 631 019 Nüsttal | – 6,6 | 534 020 Weimar (Lahn) | – 15,9 |
| 436 004 Flörsheim am Main, Stadt | – 6,8 | 633 024 Söhrewald | – 15,7 |
| 631 007 Eiterfeld, Marktgemeinde | – 6,8 | 634 024 Spangenberg, Liebenbachstadt | – 15,4 |
| 535 012 Lautertal (Vogelsberg) | – 7,0 | 534 007 Dautphetal | – 15,3 |
| 633 003 Baunatal, Stadt | – 7,1 | 435 005 Brachtal | – 15,1 |
| 634 006 Gilserberg | – 7,4 | 534 004 Biedenkopf, Stadt | – 15,1 |
| 433 003 Büttelborn | – 7,4 | 636 007 Meinhard | – 15,0 |
| 533 005 Elbtal | – 7,4 | 634 011 Knüllwald | – 15,0 |
| 533 001 Beselich | – 7,6 | 636 012 Waldkappel, Stadt | – 15,0 |

11. Regionale Besonderheiten bei der Landtagswahl 2018 in den Gemeinden

11.6 Veränderung der Landesstimmenanteile der Parteien gegenüber der Landtagswahl 2013

| Größte Stimmengewinne | | Kleinste Stimmengewinne bzw. Größte Stimmenverluste (–) | |
|--|------|--|-------|
| Gemeinde | % | Gemeinde | % |
| GRÜNE (Landesdurchschnitt in Prozentpunkten: 8,7) | | | |
| 431 016 Lorsch, Karolingerstadt | 12,7 | 436 004 Flörsheim am Main, Stadt | 0,3 |
| 436 002 Eppstein, Stadt | 12,6 | 634 023 Schwarzenborn, Stadt | 2,5 |
| 436 008 Kelkheim (Taunus), Stadt | 12,5 | 632 013 Nentershausen | 2,6 |
| 431 002 Bensheim, Stadt | 12,4 | 632 005 Cornberg | 2,7 |
| 431 022 Zwingenberg, Stadt | 12,2 | 632 010 Hohenroda | 3,1 |
| 440 003 Bad Vilbel, Stadt | 12,1 | 633 027 Wahlsburg | 3,3 |
| 439 003 Eltville am Rhein, Stadt | 12,0 | 632 016 Philippsthal (Werra), Marktgemeinde | 3,6 |
| 437 010 Lützelbach | 11,8 | 633 021 Oberweser | 3,6 |
| 434 002 Friedrichsdorf, Stadt | 11,7 | 631 022 Rasdorf, Point-Alpha-Gemeinde | 3,7 |
| 431 010 Groß-Rohrheim | 11,7 | 632 020 Wildeck | 3,8 |
| DIE LINKE (Landesdurchschnitt in Prozentpunkten: 1,1) | | | |
| 534 014 Marburg, Universitätsstadt | 5,9 | 632 005 Cornberg | – 2,8 |
| 411 000 Darmstadt, Wissenschaftsstadt | 4,1 | 535 018 Ulrichstein, Stadt | – 2,1 |
| 636 009 Neu-Eichenberg | 3,6 | 636 015 Weißenborn | – 2,0 |
| 432 007 Fischbachtal | 3,4 | 636 004 Großalmerode, Stadt | – 1,7 |
| 534 012 Lahntal | 3,2 | 636 005 Herleshausen | – 1,7 |
| 412 000 Frankfurt am Main, Stadt | 2,7 | 632 013 Nentershausen | – 1,7 |
| 414 000 Wiesbaden, Landeshauptstadt | 2,7 | 532 002 Bischoffen | – 1,4 |
| 534 006 Cölbe | 2,6 | 635 014 Hatzfeld (Eder), Stadt | – 1,4 |
| 432 014 Mühlthal | 2,6 | 634 004 Frielendorf | – 1,3 |
| 437 011 Michelstadt, Stadt | 2,5 | 440 014 Limeshain | – 1,3 |
| FDP (Landesdurchschnitt in Prozentpunkten: 2,5) | | | |
| 437 016 Oberzent, Stadt | 8,3 | 635 022 Willingen (Upland) | – 1,7 |
| 431 021 Wald-Michelbach | 8,0 | 634 023 Schwarzenborn, Stadt | – 0,2 |
| 431 001 Abtsteinach | 7,8 | 636 012 Waldkappel, Stadt | 0,2 |
| 437 012 Mossautal | 7,4 | 636 013 Wanfried, Stadt | 0,3 |
| 438 013 Seligenstadt, Stadt | 7,2 | 434 001 Bad Homburg v. d. Höhe, Stadt | 0,5 |
| 434 010 Steinbach (Taunus), Stadt | 6,7 | 436 001 Bad Soden am Taunus, Stadt | 0,5 |
| 633 021 Oberweser | 6,5 | 531 006 Grünberg, Stadt | 0,5 |
| 634 013 Malsfeld | 6,1 | 531 009 Langgöns | 0,5 |
| 635 005 Bromskirchen | 6,1 | 439 014 Schlangenbad | 0,6 |
| 533 004 Dornburg | 5,7 | 634 016 Neuental | 0,7 |
| AfD (Landesdurchschnitt in Prozentpunkten: 9,0) | | | |
| 631 018 Neuhof | 20,5 | 434 006 Kronberg im Taunus, Stadt | 4,4 |
| 631 016 Kalbach | 19,0 | 434 008 Oberursel (Taunus), Stadt | 4,4 |
| 631 019 Nüsttal | 18,6 | 636 016 Witzenhausen, Stadt | 4,6 |
| 440 011 Hirzenhain | 18,3 | 436 001 Bad Soden am Taunus, Stadt | 4,9 |
| 631 008 Fliesen | 17,8 | 534 014 Marburg, Universitätsstadt | 4,9 |
| 631 023 Tann (Rhön), Stadt | 17,6 | 432 014 Mühlthal | 4,9 |
| 632 005 Cornberg | 17,6 | 434 005 Königstein im Taunus, Stadt | 4,9 |
| 631 014 Hosenfeld | 17,5 | 533 002 Brechen | 5,1 |
| 435 008 Flörsbachtal | 16,8 | 436 007 Hofheim am Taunus, Kreisstadt | 5,2 |
| 532 007 Driedorf | 16,7 | 440 003 Bad Vilbel, Stadt | 5,2 |

12. Ergebnisse der Landtagswahlen

12.1 Wahlkreisstimmen

| Wahlkreis | | Wahl- jahr | Wahlberechtigte | | | Wähler/innen – Wahlbeteiligung – | | Abgegebene Wahlkreisstimmen | | | | | | |
|--------------------------|------|---------------|-----------------|-----------------------|----------------|-------------------------------------|-----------------------------|--------------------------------|-----------|-----------|-----------|---------|--------------|--|
| Nr. | Name | | ins- gesamt | darunter | | ins- gesamt | dar. mit Wahl- schein | ungültig | gültig | CDU | SPD | GRÜNE | DIE LINKE | |
| | | | | mit Sperr- vermerk | § 12a/2 LWO | | | | | | | | | |
| Land Hessen | | | | | | | | | | | | | | |
| | 18 | Anzahl | 4 372 788 | 769 136 | 3 | 2 942 846 | 717 932 | 69 776 | 2 873 070 | 843 068 | 670 637 | 517 904 | 164 535 | |
| | 13 | Anzahl | 4 392 213 | 770 732 | 2 | 3 216 206 | 738 822 | 103 610 | 3 112 596 | 1 329 746 | 1 092 125 | 289 830 | 160 531 | |
| | 18 | % | — | 17,6 | 0,0 | 67,3 | 24,4 | 2,4 | 97,6 | 29,3 | 23,3 | 18,0 | 5,7 | |
| | 13 | % | — | 17,5 | 0,0 | 73,2 | 23,0 | 3,2 | 96,8 | 42,7 | 35,1 | 9,3 | 5,2 | |
| 1 Kassel-Land I | | | | | | | | | | | | | | |
| | 18 | Anzahl | 90 524 | 15 549 | — | 61 427 | 14 640 | 1 736 | 59 691 | 14 520 | 19 958 | 8 032 | 2 754 | |
| | 13 | Anzahl | 92 200 | 15 820 | — | 68 939 | 15 210 | 2 639 | 66 300 | 22 689 | 31 084 | 4 378 | 3 737 | |
| | 18 | % | — | 17,2 | — | 67,9 | 23,8 | 2,8 | 97,2 | 24,3 | 33,4 | 13,5 | 4,6 | |
| | 13 | % | — | 17,2 | — | 74,8 | 22,1 | 3,8 | 96,2 | 34,2 | 46,9 | 6,6 | 5,6 | |
| 2 Kassel-Land II | | | | | | | | | | | | | | |
| | 18 | Anzahl | 95 770 | 16 516 | — | 65 457 | 15 480 | 1 999 | 63 458 | 14 887 | 23 564 | 9 405 | 3 711 | |
| | 13 | Anzahl | 96 762 | 18 407 | — | 73 857 | 17 816 | 2 907 | 70 950 | 24 904 | 33 717 | 5 484 | 4 008 | |
| | 18 | % | — | 17,2 | — | 68,3 | 23,6 | 3,1 | 96,9 | 23,5 | 37,1 | 14,8 | 5,8 | |
| | 13 | % | — | 19,0 | — | 76,3 | 24,1 | 3,9 | 96,1 | 35,1 | 47,5 | 7,7 | 5,6 | |
| 3 Kassel-Stadt I | | | | | | | | | | | | | | |
| | 18 | Anzahl | 70 982 | 13 258 | — | 48 889 | 12 399 | 918 | 47 971 | 10 472 | 11 179 | 12 832 | 4 660 | |
| | 13 | Anzahl | 71 787 | 14 785 | — | 53 436 | 14 146 | 1 637 | 51 799 | 16 797 | 18 237 | 8 630 | 4 502 | |
| | 18 | % | — | 18,7 | — | 68,9 | 25,4 | 1,9 | 98,1 | 21,8 | 23,3 | 26,7 | 9,7 | |
| | 13 | % | — | 20,6 | — | 74,4 | 26,5 | 3,1 | 96,9 | 32,4 | 35,2 | 16,7 | 8,7 | |
| 4 Kassel-Stadt II | | | | | | | | | | | | | | |
| | 18 | Anzahl | 68 040 | 9 357 | — | 37 614 | 8 679 | 960 | 36 654 | 6 698 | 9 753 | 7 519 | 4 349 | |
| | 13 | Anzahl | 70 318 | 10 480 | — | 43 724 | 9 898 | 1 585 | 42 139 | 12 786 | 17 505 | 4 383 | 4 285 | |
| | 18 | % | — | 13,8 | — | 55,3 | 23,1 | 2,6 | 97,4 | 18,3 | 26,6 | 20,5 | 11,9 | |
| | 13 | % | — | 14,9 | — | 62,2 | 22,6 | 3,6 | 96,4 | 30,3 | 41,5 | 10,4 | 10,2 | |
| 5 Waldeck-Frankenberg I | | | | | | | | | | | | | | |
| | 18 | Anzahl | 61 702 | 10 244 | — | 40 071 | 9 523 | 963 | 39 108 | 13 480 | 9 135 | 5 395 | 1 393 | |
| | 13 | Anzahl | 63 493 | 10 344 | — | 45 712 | 9 971 | 1 416 | 44 296 | 19 497 | 17 055 | 2 886 | 1 807 | |
| | 18 | % | — | 16,6 | — | 64,9 | 23,8 | 2,4 | 97,6 | 34,5 | 23,4 | 13,8 | 3,6 | |
| | 13 | % | — | 16,3 | — | 72,0 | 21,8 | 3,1 | 96,9 | 44,0 | 38,5 | 6,5 | 4,1 | |
| 6 Waldeck-Frankenberg II | | | | | | | | | | | | | | |
| | 18 | Anzahl | 60 971 | 8 081 | — | 38 570 | 7 620 | 833 | 37 737 | 11 669 | 10 473 | 5 180 | 1 539 | |
| | 13 | Anzahl | 62 494 | 8 133 | 1 | 43 750 | 7 772 | 1 464 | 42 286 | 18 468 | 16 300 | 3 282 | 1 966 | |
| | 18 | % | — | 13,3 | — | 63,3 | 19,8 | 2,2 | 97,8 | 30,9 | 27,8 | 13,7 | 4,1 | |
| | 13 | % | — | 13,0 | 0,0 | 70,0 | 17,8 | 3,3 | 96,7 | 43,7 | 38,5 | 7,8 | 4,6 | |
| 7 Schwalm-Eder I | | | | | | | | | | | | | | |
| | 18 | Anzahl | 70 812 | 12 075 | — | 50 010 | 10 286 | 1 519 | 48 491 | 11 781 | 15 896 | 6 627 | 2 124 | |
| | 13 | Anzahl | 71 454 | 12 419 | — | 55 130 | 12 009 | 2 035 | 53 095 | 18 338 | 24 155 | 3 825 | 2 389 | |
| | 18 | % | — | 17,1 | — | 70,6 | 20,6 | 3,0 | 97,0 | 24,3 | 32,8 | 13,7 | 4,4 | |
| | 13 | % | — | 17,4 | — | 77,2 | 21,8 | 3,7 | 96,3 | 34,5 | 45,5 | 7,2 | 4,5 | |
| 8 Schwalm-Eder II | | | | | | | | | | | | | | |
| | 18 | Anzahl | 71 320 | 11 316 | — | 47 915 | 10 637 | 1 549 | 46 366 | 11 728 | 13 554 | 5 058 | 2 021 | |
| | 13 | Anzahl | 73 834 | 11 023 | — | 54 044 | 10 586 | 2 213 | 51 831 | 19 429 | 22 237 | 2 718 | 2 486 | |
| | 18 | % | — | 15,9 | — | 67,2 | 22,2 | 3,2 | 96,8 | 25,3 | 29,2 | 10,9 | 4,4 | |
| | 13 | % | — | 14,9 | — | 73,2 | 19,6 | 4,1 | 95,9 | 37,5 | 42,9 | 5,2 | 4,8 | |
| 9 Eschwege-Witzenhausen | | | | | | | | | | | | | | |
| | 18 | Anzahl | 60 432 | 10 936 | — | 39 034 | 10 181 | 1 129 | 37 905 | 9 943 | 11 212 | 5 801 | 2 149 | |
| | 13 | Anzahl | 61 886 | 10 907 | — | 44 932 | 10 457 | 1 600 | 43 332 | 16 203 | 18 816 | 3 346 | 2 784 | |
| | 18 | % | — | 18,1 | — | 64,6 | 26,1 | 2,9 | 97,1 | 26,2 | 29,6 | 15,3 | 5,7 | |

2018 und 2013 in den Wahlkreisen

| Von den gültigen Wahlkreistimmen entfielen auf | | | | | | | | | | | | | | | | Wahl- kreis |
|--|---------|--------------|-----------------|---------------|-------|-----------------------|-----|--------------------------|----------------------------|---------------------------|------|-------------------|-----|-----|---------------|----------------|
| FDP | AfD | PIRA- TEN | FREIE WÄHLER | Die PARTEI | ÖDP | DIE VIOLET- TEN | LKR | MENSCH- LICHE WELT | Tier- schutz- partei | V- Partei ³ | APPD | ÖkoLinX Hessen | DiB | NEV | Son- stige | |
| Land Hessen | | | | | | | | | | | | | | | | |
| 205 384 | 362 210 | 3 818 | 88 122 | 12 007 | 3 232 | 373 | 139 | 74 | 471 | 145 | 94 | 46 | 168 | 643 | x | |
| 93 098 | 42 721 | 62 986 | 35 136 | 1 786 | x | x | x | x | x | x | 306 | 34 | x | x | 4 297 | |
| 7,1 | 12,6 | 0,1 | 3,1 | 0,4 | 0,1 | 0,0 | 0,0 | 0,0 | 0,0 | 0,0 | 0,0 | 0,0 | 0,0 | 0,0 | x | |
| 3,0 | 1,4 | 2,0 | 1,1 | 0,1 | x | x | x | x | x | x | 0,0 | 0,0 | x | x | 0,1 | |
| 1 Kassel-Land I | | | | | | | | | | | | | | | | |
| 3 639 | 7 292 | x | 3 496 | x | x | x | x | x | x | x | x | x | x | x | x | |
| 1 653 | x | x | 2 759 | x | x | x | x | x | x | x | x | x | x | x | x | |
| 6,1 | 12,2 | x | 5,9 | x | x | x | x | x | x | x | x | x | x | x | x | |
| 2,5 | x | x | 4,2 | x | x | x | x | x | x | x | x | x | x | x | x | |
| 2 Kassel-Land II | | | | | | | | | | | | | | | | |
| 3 935 | 7 956 | x | x | x | x | x | x | x | x | x | x | x | x | x | x | |
| 1 252 | x | 1 585 | x | x | x | x | x | x | x | x | x | x | x | x | x | |
| 6,2 | 12,5 | x | x | x | x | x | x | x | x | x | x | x | x | x | x | |
| 1,8 | x | 2,2 | x | x | x | x | x | x | x | x | x | x | x | x | x | |
| 3 Kassel-Stadt I | | | | | | | | | | | | | | | | |
| 2 564 | 4 152 | 381 | 1 109 | 454 | x | x | x | x | x | x | x | x | 168 | x | x | |
| 1 335 | x | 1 125 | 895 | x | x | x | x | x | x | x | x | x | x | x | 278 | |
| 5,3 | 8,7 | 0,8 | 2,3 | 0,9 | x | x | x | x | x | x | x | x | 0,4 | x | x | |
| 2,6 | x | 2,2 | 1,7 | x | x | x | x | x | x | x | x | x | x | x | 0,5 | |
| 4 Kassel-Stadt II | | | | | | | | | | | | | | | | |
| 1 806 | 4 565 | 427 | 1 023 | 514 | x | x | x | x | x | x | x | x | x | x | x | |
| 772 | x | 1 524 | 775 | x | x | x | x | x | x | x | x | x | x | x | 109 | |
| 4,9 | 12,5 | 1,2 | 2,8 | 1,4 | x | x | x | x | x | x | x | x | x | x | x | |
| 1,8 | x | 3,6 | 1,8 | x | x | x | x | x | x | x | x | x | x | x | 0,3 | |
| 5 Waldeck-Frankenberg I | | | | | | | | | | | | | | | | |
| 3 820 | 4 618 | x | 1 267 | x | x | x | x | x | x | x | x | x | x | x | x | |
| 2 267 | x | 784 | x | x | x | x | x | x | x | x | x | x | x | x | x | |
| 9,8 | 11,8 | x | 3,2 | x | x | x | x | x | x | x | x | x | x | x | x | |
| 5,1 | x | 1,8 | x | x | x | x | x | x | x | x | x | x | x | x | x | |
| 6 Waldeck-Frankenberg II | | | | | | | | | | | | | | | | |
| 2 488 | 5 143 | x | 1 245 | x | x | x | x | x | x | x | x | x | x | x | x | |
| 1 384 | x | 886 | x | x | x | x | x | x | x | x | x | x | x | x | x | |
| 6,6 | 13,6 | x | 3,3 | x | x | x | x | x | x | x | x | x | x | x | x | |
| 3,3 | x | 2,1 | x | x | x | x | x | x | x | x | x | x | x | x | x | |
| 7 Schwalm-Eder I | | | | | | | | | | | | | | | | |
| 3 289 | 5 849 | x | 2 925 | x | x | x | x | x | x | x | x | x | x | x | x | |
| 1 716 | x | 919 | 1 753 | x | x | x | x | x | x | x | x | x | x | x | x | |
| 6,8 | 12,1 | x | 6,0 | x | x | x | x | x | x | x | x | x | x | x | x | |
| 3,2 | x | 1,7 | 3,3 | x | x | x | x | x | x | x | x | x | x | x | x | |
| 8 Schwalm-Eder II | | | | | | | | | | | | | | | | |
| 3 744 | 7 333 | x | 2 928 | x | x | x | x | x | x | x | x | x | x | x | x | |
| 2 049 | x | 1 079 | 1 833 | x | x | x | x | x | x | x | x | x | x | x | x | |
| 8,1 | 15,8 | x | 6,3 | x | x | x | x | x | x | x | x | x | x | x | x | |
| 4,0 | x | 2,1 | 3,5 | x | x | x | x | x | x | x | x | x | x | x | x | |
| 9 Eschwege-Witzenhausen | | | | | | | | | | | | | | | | |
| 2 008 | 4 513 | x | 2 279 | x | x | x | x | x | x | x | x | x | x | x | x | |
| 811 | 1 354 | 18 | x | x | x | x | x | x | x | x | x | x | x | x | x | |
| 5,3 | 11,9 | x | 6,0 | x | x | x | x | x | x | x | x | x | x | x | x | |

12. Ergebnisse der Landtagswahlen

12.1 Wahlkreisstimmen

| Wahlkreis | | Wahl- jahr | Wahlberechtigte | | | Wähler/innen – Wahlbeteiligung – | | Abgegebene Wahlkreisstimmen | | | | | | |
|-----------|-----------------------|---------------|-----------------|-----------------------|----------------|-------------------------------------|-----------------------------|--------------------------------|--------|--------|--------|--------|--------------|-------|
| Nr. | Name | | ins- gesamt | darunter | | ins- gesamt | dar. mit Wahl- schein | ungültig | gültig | CDU | SPD | GRÜNE | DIE LINKE | |
| | | | | mit Sperr- vermerk | § 12a/2 LWO | | | | | | | | | |
| | | 13 | % | — | 17,6 | — | 72,6 | 23,3 | 3,6 | 96,4 | 37,4 | 43,4 | 7,7 | 6,4 |
| 10 | Rotenburg | 18 | Anzahl | 60 446 | 9 557 | — | 41 248 | 9 118 | 1 208 | 40 040 | 12 670 | 12 239 | 3 691 | 1 646 |
| | | 13 | Anzahl | 62 480 | 8 992 | — | 46 683 | 8 657 | 1 743 | 44 940 | 18 437 | 19 553 | 2 392 | 2 258 |
| | | 18 | % | — | 15,8 | — | 68,2 | 22,1 | 2,9 | 97,1 | 31,6 | 30,6 | 9,2 | 4,1 |
| | | 13 | % | — | 14,4 | — | 74,7 | 18,5 | 3,7 | 96,3 | 41,0 | 43,5 | 5,3 | 5,0 |
| 11 | Hersfeld | 18 | Anzahl | 60 235 | 10 522 | — | 40 056 | 9 967 | 1 066 | 38 990 | 10 201 | 11 902 | 4 410 | 1 446 |
| | | 13 | Anzahl | 62 353 | 9 612 | — | 45 101 | 9 281 | 1 607 | 43 494 | 17 678 | 17 401 | 2 481 | 2 039 |
| | | 18 | % | — | 17,5 | — | 66,5 | 24,9 | 2,7 | 97,3 | 26,2 | 30,5 | 11,3 | 3,7 |
| | | 13 | % | — | 15,4 | — | 72,3 | 20,6 | 3,6 | 96,4 | 40,6 | 40,0 | 5,7 | 4,7 |
| 12 | Marburg-Biedenkopf I | 18 | Anzahl | 85 171 | 11 708 | — | 58 229 | 11 006 | 1 382 | 56 847 | 19 946 | 15 625 | 6 451 | 3 193 |
| | | 13 | Anzahl | 86 732 | 9 934 | — | 61 185 | 9 402 | 1 938 | 59 247 | 25 448 | 25 663 | 3 346 | 2 689 |
| | | 18 | % | — | 13,7 | — | 68,4 | 18,9 | 2,4 | 97,6 | 35,1 | 27,5 | 11,3 | 5,6 |
| | | 13 | % | — | 11,5 | — | 70,5 | 15,4 | 3,2 | 96,8 | 43,0 | 43,3 | 5,6 | 4,5 |
| 13 | Marburg-Biedenkopf II | 18 | Anzahl | 96 283 | 15 932 | — | 65 962 | 14 912 | 1 327 | 64 635 | 18 540 | 16 336 | 11 607 | 6 337 |
| | | 13 | Anzahl | 97 149 | 16 084 | — | 69 136 | 15 406 | 1 673 | 67 463 | 23 804 | 28 552 | 6 400 | 3 978 |
| | | 18 | % | — | 16,5 | — | 68,5 | 22,6 | 2,0 | 98,0 | 28,7 | 25,3 | 18,0 | 9,8 |
| | | 13 | % | — | 16,6 | — | 71,2 | 22,3 | 2,4 | 97,6 | 35,3 | 42,3 | 9,5 | 5,9 |
| 14 | Fulda I | 18 | Anzahl | 78 232 | 11 528 | — | 51 375 | 10 772 | 1 067 | 50 308 | 21 115 | 5 905 | 7 548 | 2 033 |
| | | 13 | Anzahl | 77 969 | 10 898 | — | 54 505 | 10 476 | 1 976 | 52 529 | 30 167 | 12 434 | 4 076 | 2 620 |
| | | 18 | % | — | 14,7 | — | 65,7 | 21,0 | 2,1 | 97,9 | 42,0 | 11,7 | 15,0 | 4,0 |
| | | 13 | % | — | 14,0 | — | 69,9 | 19,2 | 3,6 | 96,4 | 57,4 | 23,7 | 7,8 | 5,0 |
| 15 | Fulda II | 18 | Anzahl | 85 109 | 13 293 | — | 61 897 | 12 630 | 1 314 | 60 583 | 24 978 | 7 941 | 7 878 | 2 347 |
| | | 13 | Anzahl | 84 834 | 11 153 | — | 64 680 | 10 729 | 2 306 | 62 374 | 37 646 | 15 031 | 3 734 | 2 440 |
| | | 18 | % | — | 15,6 | — | 72,7 | 20,4 | 2,1 | 97,9 | 41,2 | 13,1 | 13,0 | 3,9 |
| | | 13 | % | — | 13,1 | — | 76,2 | 16,6 | 3,6 | 96,4 | 60,4 | 24,1 | 6,0 | 3,9 |
| 16 | Lahn-Dill I | 18 | Anzahl | 91 206 | 10 045 | — | 54 673 | 9 321 | 1 605 | 53 068 | 18 728 | 11 954 | 6 711 | 2 232 |
| | | 13 | Anzahl | 93 317 | 10 732 | — | 63 577 | 10 314 | 2 445 | 61 132 | 29 796 | 21 519 | 4 133 | 2 365 |
| | | 18 | % | — | 11,0 | — | 59,9 | 17,0 | 2,9 | 97,1 | 35,3 | 22,5 | 12,6 | 4,2 |
| | | 13 | % | — | 11,5 | — | 68,1 | 16,2 | 3,8 | 96,2 | 48,7 | 35,2 | 6,8 | 3,9 |
| 17 | Lahn-Dill II | 18 | Anzahl | 98 085 | 14 575 | 2 | 61 638 | 13 619 | 1 488 | 60 150 | 17 448 | 14 119 | 9 304 | 2 575 |
| | | 13 | Anzahl | 98 975 | 14 231 | — | 69 011 | 13 558 | 2 681 | 66 330 | 31 378 | 22 225 | 5 088 | 3 626 |
| | | 18 | % | — | 14,9 | 0,0 | 62,8 | 22,1 | 2,4 | 97,6 | 29,0 | 23,5 | 15,5 | 4,3 |
| | | 13 | % | — | 14,4 | — | 69,7 | 19,6 | 3,9 | 96,1 | 47,3 | 33,5 | 7,7 | 5,5 |
| 18 | Gießen I | 18 | Anzahl | 97 045 | 17 907 | — | 66 200 | 16 823 | 1 278 | 64 922 | 15 850 | 16 818 | 13 186 | 5 060 |
| | | 13 | Anzahl | 93 366 | 16 490 | — | 66 984 | 15 713 | 2 122 | 64 862 | 24 363 | 25 062 | 6 800 | 4 409 |
| | | 18 | % | — | 18,5 | — | 68,2 | 25,4 | 1,9 | 98,1 | 24,4 | 25,9 | 20,3 | 7,8 |
| | | 13 | % | — | 17,7 | — | 71,7 | 23,5 | 3,2 | 96,8 | 37,6 | 38,6 | 10,5 | 6,8 |
| 19 | Gießen II | 18 | Anzahl | 93 975 | 16 165 | — | 66 118 | 15 222 | 1 242 | 64 876 | 21 946 | 17 245 | 7 701 | 2 528 |
| | | 13 | Anzahl | 94 097 | 14 228 | — | 70 283 | 13 624 | 2 115 | 68 168 | 31 960 | 26 780 | 3 532 | 2 809 |
| | | 18 | % | — | 17,2 | — | 70,4 | 23,0 | 1,9 | 98,1 | 33,8 | 26,6 | 11,9 | 3,9 |
| | | 13 | % | — | 15,1 | — | 74,7 | 19,4 | 3,0 | 97,0 | 46,9 | 39,3 | 5,2 | 4,1 |

2018 und 2013 in den Wahlkreisen

| Von den gültigen Wahlkreistimmen entfielen auf | | | | | | | | | | | | | | | | Wahlkreis |
|--|--------|----------|--------------|------------|-----|----------------|-----|-------------------|--------------------|-----------------------|------|----------------|-----|-----|-----------|-----------|
| FDP | AfD | PIRA-TEN | FREIE WÄHLER | Die PARTEI | ÖDP | DIE VIOLET-TEN | LKR | MENSCH-LICHE WELT | Tier-schutz-partei | V-Partei ³ | APPD | ÖkoLinX Hessen | DiB | NEV | Son-stige | |
| 1,9 | 3,1 | 0,0 | x | x | x | x | x | x | x | x | x | x | x | x | x | |
| 10 Rotenburg | | | | | | | | | | | | | | | | |
| 2 022 | 5 568 | x | 2 204 | x | x | x | x | x | x | x | x | x | x | x | x | |
| 957 | 1 250 | x | 93 | x | x | x | x | x | x | x | x | x | x | x | x | |
| 5,0 | 13,9 | x | 5,5 | x | x | x | x | x | x | x | x | x | x | x | x | |
| 2,1 | 2,8 | x | 0,2 | x | x | x | x | x | x | x | x | x | x | x | x | |
| 11 Hersfeld | | | | | | | | | | | | | | | | |
| 2 562 | 6 478 | x | 1 991 | x | x | x | x | x | x | x | x | x | x | x | x | |
| 1 273 | 1 419 | 96 | 1 107 | x | x | x | x | x | x | x | x | x | x | x | x | |
| 6,6 | 16,6 | x | 5,1 | x | x | x | x | x | x | x | x | x | x | x | x | |
| 2,9 | 3,3 | 0,2 | 2,5 | x | x | x | x | x | x | x | x | x | x | x | x | |
| 12 Marburg-Biedenkopf I | | | | | | | | | | | | | | | | |
| 3 093 | 8 065 | x | x | x | 474 | x | x | x | x | x | x | x | x | x | x | |
| 1 009 | x | 1 092 | x | x | x | x | x | x | x | x | x | x | x | x | x | |
| 5,4 | 14,2 | x | x | x | 0,8 | x | x | x | x | x | x | x | x | x | x | |
| 1,7 | x | 1,8 | x | x | x | x | x | x | x | x | x | x | x | x | x | |
| 13 Marburg-Biedenkopf II | | | | | | | | | | | | | | | | |
| 3 427 | 6 762 | 574 | x | 606 | 352 | x | x | x | x | x | 94 | x | x | x | x | |
| 1 278 | 1 666 | 1 240 | x | 433 | x | x | x | x | x | x | 112 | x | x | x | x | |
| 5,3 | 10,5 | 0,9 | x | 0,9 | 0,5 | x | x | x | x | x | 0,1 | x | x | x | x | |
| 1,9 | 2,5 | 1,8 | x | 0,6 | x | x | x | x | x | x | 0,2 | x | x | x | x | |
| 14 Fulda I | | | | | | | | | | | | | | | | |
| 3 477 | 7 993 | x | 1 597 | 640 | x | x | x | x | x | x | x | x | x | x | x | |
| 1 845 | x | 1 387 | x | x | x | x | x | x | x | x | x | x | x | x | x | |
| 6,9 | 15,9 | x | 3,2 | 1,3 | x | x | x | x | x | x | x | x | x | x | x | |
| 3,5 | x | 2,6 | x | x | x | x | x | x | x | x | x | x | x | x | x | |
| 15 Fulda II | | | | | | | | | | | | | | | | |
| 4 302 | 10 266 | x | 2 871 | x | x | x | x | x | x | x | x | x | x | x | x | |
| 2 027 | x | 1 496 | x | x | x | x | x | x | x | x | x | x | x | x | x | |
| 7,1 | 16,9 | x | 4,7 | x | x | x | x | x | x | x | x | x | x | x | x | |
| 3,2 | x | 2,4 | x | x | x | x | x | x | x | x | x | x | x | x | x | |
| 16 Lahn-Dill I | | | | | | | | | | | | | | | | |
| 4 287 | 8 376 | x | x | x | 780 | x | x | x | x | x | x | x | x | x | x | |
| 1 712 | x | 1 607 | x | x | x | x | x | x | x | x | x | x | x | x | x | |
| 8,1 | 15,8 | x | x | x | 1,5 | x | x | x | x | x | x | x | x | x | x | |
| 2,8 | x | 2,6 | x | x | x | x | x | x | x | x | x | x | x | x | x | |
| 17 Lahn-Dill II | | | | | | | | | | | | | | | | |
| 4 176 | 9 044 | x | 2 558 | 926 | x | x | x | x | x | x | x | x | x | x | x | |
| 2 149 | x | 1 864 | x | x | x | x | x | x | x | x | x | x | x | x | x | |
| 6,9 | 15,0 | x | 4,3 | 1,5 | x | x | x | x | x | x | x | x | x | x | x | |
| 3,2 | x | 2,8 | x | x | x | x | x | x | x | x | x | x | x | x | x | |
| 18 Gießen I | | | | | | | | | | | | | | | | |
| 3 364 | 7 108 | x | 2 458 | 1 078 | x | x | x | x | x | x | x | x | x | x | x | |
| 2 176 | x | 1 863 | x | x | x | x | x | x | x | x | 189 | x | x | x | x | |
| 5,2 | 10,9 | x | 3,8 | 1,7 | x | x | x | x | x | x | x | x | x | x | x | |
| 3,4 | x | 2,9 | x | x | x | x | x | x | x | x | 0,3 | x | x | x | x | |
| 19 Gießen II | | | | | | | | | | | | | | | | |
| 3 392 | 8 836 | x | 3 228 | x | x | x | x | x | x | x | x | x | x | x | x | |
| 1 577 | x | 1 505 | x | x | x | x | x | x | x | x | 5 | x | x | x | x | |
| 5,2 | 13,6 | x | 5,0 | x | x | x | x | x | x | x | x | x | x | x | x | |
| 2,3 | x | 2,2 | x | x | x | x | x | x | x | x | 0,0 | x | x | x | x | |

12. Ergebnisse der Landtagswahlen

12.1 Wahlkreisstimmen

| Wahlkreis | | Wahl- jahr | Wahlberechtigte | | | Wähler/innen – Wahlbeteiligung – | | Abgegebene Wahlkreisstimmen | | | | | |
|-----------|---------------------|---------------|-----------------|-----------------------|----------------|-------------------------------------|-----------------------------|--------------------------------|--------|--------|--------|--------|--------------|
| Nr. | Name | | ins- gesamt | darunter | | ins- gesamt | dar. mit Wahl- schein | ungültig | gültig | CDU | SPD | GRÜNE | DIE LINKE |
| | | | | mit Sperr- vermerk | § 12a/2 LWO | | | | | | | | |
| 20 | Vogelsberg | | | | | | | | | | | | |
| | 18 Anzahl | | 92 084 | 13 579 | — | 63 128 | 12 733 | 1 775 | 61 353 | 18 610 | 15 755 | 8 017 | 2 757 |
| | 13 Anzahl | | 94 525 | 12 623 | 1 | 68 922 | 12 097 | 2 950 | 65 972 | 29 536 | 25 528 | 4 657 | 3 860 |
| | 18 % | | — | 14,7 | — | 68,6 | 20,2 | 2,8 | 97,2 | 30,3 | 25,7 | 13,1 | 4,5 |
| | 13 % | | — | 13,4 | 0,0 | 72,9 | 17,6 | 4,3 | 95,7 | 44,8 | 38,7 | 7,1 | 5,9 |
| 21 | Limburg-Weilburg I | | | | | | | | | | | | |
| | 18 Anzahl | | 64 164 | 12 698 | — | 41 090 | 11 630 | 1 248 | 39 842 | 13 676 | 7 755 | 5 106 | 1 362 |
| | 13 Anzahl | | 64 826 | 11 793 | — | 45 860 | 11 260 | 1 464 | 44 396 | 22 726 | 13 023 | 2 517 | 1 676 |
| | 18 % | | — | 19,8 | — | 64,0 | 28,3 | 3,0 | 97,0 | 34,3 | 19,5 | 12,8 | 3,4 |
| | 13 % | | — | 18,2 | — | 70,7 | 24,6 | 3,2 | 96,8 | 51,2 | 29,3 | 5,7 | 3,8 |
| 22 | Limburg-Weilburg II | | | | | | | | | | | | |
| | 18 Anzahl | | 64 197 | 12 443 | — | 42 256 | 10 497 | 1 174 | 41 082 | 12 820 | 11 436 | 4 859 | 1 513 |
| | 13 Anzahl | | 65 186 | 11 166 | — | 46 969 | 10 792 | 1 375 | 45 594 | 19 984 | 16 805 | 2 547 | 1 738 |
| | 18 % | | — | 19,4 | — | 65,8 | 24,8 | 2,8 | 97,2 | 31,2 | 27,8 | 11,8 | 3,7 |
| | 13 % | | — | 17,1 | — | 72,1 | 23,0 | 2,9 | 97,1 | 43,8 | 36,9 | 5,6 | 3,8 |
| 23 | Hochtaunus I | | | | | | | | | | | | |
| | 18 Anzahl | | 85 720 | 17 858 | — | 61 255 | 16 582 | 1 141 | 60 114 | 22 495 | 9 518 | 12 473 | 2 858 |
| | 13 Anzahl | | 86 519 | 19 109 | — | 67 621 | 18 367 | 1 449 | 66 172 | 33 197 | 16 551 | 6 760 | 2 424 |
| | 18 % | | — | 20,8 | — | 71,5 | 27,1 | 1,9 | 98,1 | 37,4 | 15,8 | 20,7 | 4,8 |
| | 13 % | | — | 22,1 | — | 78,2 | 27,2 | 2,1 | 97,9 | 50,2 | 25,0 | 10,2 | 3,7 |
| 24 | Hochtaunus II | | | | | | | | | | | | |
| | 18 Anzahl | | 77 298 | 17 149 | — | 57 196 | 16 224 | 982 | 56 214 | 18 815 | 8 451 | 12 147 | 2 086 |
| | 13 Anzahl | | 77 434 | 18 916 | — | 61 817 | 18 192 | 1 464 | 60 353 | 30 272 | 15 459 | 6 048 | 1 949 |
| | 18 % | | — | 22,2 | — | 74,0 | 28,4 | 1,7 | 98,3 | 33,5 | 15,0 | 21,6 | 3,7 |
| | 13 % | | — | 24,4 | — | 79,8 | 29,4 | 2,4 | 97,6 | 50,2 | 25,6 | 10,0 | 3,2 |
| 25 | Wetterau I | | | | | | | | | | | | |
| | 18 Anzahl | | 80 537 | 16 102 | — | 57 511 | 15 176 | 1 257 | 56 254 | 17 076 | 11 455 | 11 851 | 2 377 |
| | 13 Anzahl | | 79 660 | 15 649 | — | 61 634 | 15 025 | 1 871 | 59 763 | 26 213 | 18 625 | 6 180 | 2 504 |
| | 18 % | | — | 20,0 | — | 71,4 | 26,4 | 2,2 | 97,8 | 30,4 | 20,4 | 21,1 | 4,2 |
| | 13 % | | — | 19,6 | — | 77,4 | 24,4 | 3,0 | 97,0 | 43,9 | 31,2 | 10,3 | 4,2 |
| 26 | Wetterau II | | | | | | | | | | | | |
| | 18 Anzahl | | 72 965 | 11 419 | — | 47 488 | 10 738 | 1 280 | 46 208 | 13 578 | 10 510 | 6 331 | 1 933 |
| | 13 Anzahl | | 73 380 | 10 054 | — | 52 163 | 9 570 | 2 055 | 50 108 | 21 007 | 18 216 | 3 113 | 2 621 |
| | 18 % | | — | 15,6 | — | 65,1 | 22,6 | 2,7 | 97,3 | 29,4 | 22,7 | 13,7 | 4,2 |
| | 13 % | | — | 13,7 | — | 71,1 | 18,3 | 3,9 | 96,1 | 41,9 | 36,4 | 6,2 | 5,2 |
| 27 | Wetterau III | | | | | | | | | | | | |
| | 18 Anzahl | | 70 745 | 13 619 | — | 48 194 | 12 801 | 1 246 | 46 948 | 14 672 | 10 524 | 7 671 | 2 013 |
| | 13 Anzahl | | 70 339 | 13 076 | — | 51 860 | 12 503 | 1 758 | 50 102 | 23 176 | 17 072 | 3 453 | 2 133 |
| | 18 % | | — | 19,3 | — | 68,1 | 26,6 | 2,6 | 97,4 | 31,3 | 22,4 | 16,3 | 4,3 |
| | 13 % | | — | 18,6 | — | 73,7 | 24,1 | 3,4 | 96,6 | 46,3 | 34,1 | 6,9 | 4,3 |
| 28 | Rheingau-Taunus I | | | | | | | | | | | | |
| | 18 Anzahl | | 65 564 | 14 068 | — | 46 585 | 13 135 | 1 206 | 45 379 | 15 772 | 10 058 | 8 005 | 2 040 |
| | 13 Anzahl | | 66 026 | 13 595 | — | 50 773 | 13 023 | 1 466 | 49 307 | 24 300 | 15 217 | 3 689 | 1 679 |
| | 18 % | | — | 21,5 | — | 71,1 | 28,2 | 2,6 | 97,4 | 34,8 | 22,2 | 17,6 | 4,5 |
| | 13 % | | — | 20,6 | — | 76,9 | 25,6 | 2,9 | 97,1 | 49,3 | 30,9 | 7,5 | 3,4 |
| 29 | Rheingau-Taunus II | | | | | | | | | | | | |
| | 18 Anzahl | | 72 079 | 15 518 | — | 52 804 | 14 532 | 1 124 | 51 680 | 18 000 | 10 250 | 9 931 | 2 618 |
| | 13 Anzahl | | 71 572 | 15 760 | — | 56 119 | 15 088 | 1 239 | 54 880 | 26 388 | 17 749 | 4 568 | 1 773 |
| | 18 % | | — | 21,5 | — | 73,3 | 27,5 | 2,1 | 97,9 | 34,8 | 19,8 | 19,2 | 5,1 |
| | 13 % | | — | 22,0 | — | 78,4 | 26,9 | 2,2 | 97,8 | 48,1 | 32,3 | 8,3 | 3,2 |

2018 und 2013 in den Wahlkreisen

| Von den gültigen Wahlkreistimmen entfielen auf | | | | | | | | | | | | | | | | Wahlkreis |
|--|-------|----------|--------------|------------|-----|----------------|-----|-------------------|--------------------|-----------------------|------|----------------|-----|-----|-----------|-----------|
| FDP | AfD | PIRA-TEN | FREIE WÄHLER | Die PARTEI | ÖDP | DIE VIOLET-TEN | LKR | MENSCH-LICHE WELT | Tier-schutz-partei | V-Partei ³ | APPD | ÖkoLinX Hessen | DiB | NEV | Son-stige | |
| 20 Vogelsberg | | | | | | | | | | | | | | | | |
| 3 825 | 9 378 | x | 3 011 | x | x | x | x | x | x | x | x | x | x | x | x | |
| 2 273 | x | 118 | x | x | x | x | x | x | x | x | x | x | x | x | x | |
| 6,2 | 15,3 | x | 4,9 | x | x | x | x | x | x | x | x | x | x | x | x | |
| 3,4 | x | 0,2 | x | x | x | x | x | x | x | x | x | x | x | x | x | |
| 21 Limburg-Weilburg I | | | | | | | | | | | | | | | | |
| 3 958 | 5 212 | x | 2 366 | 407 | x | x | x | x | x | x | x | x | x | x | x | |
| 1 487 | 1 743 | x | 1 224 | x | x | x | x | x | x | x | x | x | x | x | x | |
| 9,9 | 13,1 | x | 5,9 | 1,0 | x | x | x | x | x | x | x | x | x | x | x | |
| 3,3 | 3,9 | x | 2,8 | x | x | x | x | x | x | x | x | x | x | x | x | |
| 22 Limburg-Weilburg II | | | | | | | | | | | | | | | | |
| 2 871 | 5 614 | x | 1 923 | x | x | x | x | x | x | x | x | 46 | x | x | x | |
| 1 533 | 1 716 | x | 1 237 | x | x | x | x | x | x | x | x | 34 | x | x | x | |
| 7,0 | 13,7 | x | 4,7 | x | x | x | x | x | x | x | x | 0,1 | x | x | x | |
| 3,4 | 3,8 | x | 2,7 | x | x | x | x | x | x | x | x | 0,1 | x | x | x | |
| 23 Hochtaunus I | | | | | | | | | | | | | | | | |
| 5 389 | 6 723 | 658 | x | x | x | x | x | x | x | x | x | x | x | x | x | |
| 2 792 | 2 874 | 1 109 | x | x | x | x | x | x | x | x | x | x | x | x | 465 | |
| 9,0 | 11,2 | 1,1 | x | x | x | x | x | x | x | x | x | x | x | x | x | |
| 4,2 | 4,3 | 1,7 | x | x | x | x | x | x | x | x | x | x | x | x | 0,7 | |
| 24 Hochtaunus II | | | | | | | | | | | | | | | | |
| 8 057 | 5 689 | 498 | x | x | x | x | x | x | 471 | x | x | x | x | x | x | |
| 2 940 | 2 660 | 1 025 | x | x | x | x | x | x | x | x | x | x | x | x | x | |
| 14,3 | 10,1 | 0,9 | x | x | x | x | x | x | 0,8 | x | x | x | x | x | x | |
| 4,9 | 4,4 | 1,7 | x | x | x | x | x | x | x | x | x | x | x | x | x | |
| 25 Wetterau I | | | | | | | | | | | | | | | | |
| 4 475 | 6 039 | x | 2 272 | 709 | x | x | x | x | x | x | x | x | x | x | x | |
| 2 801 | x | 1 317 | 2 123 | x | x | x | x | x | x | x | x | x | x | x | x | |
| 8,0 | 10,7 | x | 4,0 | 1,3 | x | x | x | x | x | x | x | x | x | x | x | |
| 4,7 | x | 2,2 | 3,6 | x | x | x | x | x | x | x | x | x | x | x | x | |
| 26 Wetterau II | | | | | | | | | | | | | | | | |
| 2 987 | 8 073 | x | 2 796 | x | x | x | x | x | x | x | x | x | x | x | x | |
| 1 389 | x | 1 526 | 2 236 | x | x | x | x | x | x | x | x | x | x | x | x | |
| 6,5 | 17,5 | x | 6,1 | x | x | x | x | x | x | x | x | x | x | x | x | |
| 2,8 | x | 3,0 | 4,5 | x | x | x | x | x | x | x | x | x | x | x | x | |
| 27 Wetterau III | | | | | | | | | | | | | | | | |
| 3 523 | 6 084 | x | 2 461 | x | x | x | x | x | x | x | x | x | x | x | x | |
| 1 473 | x | 1 251 | 1 544 | x | x | x | x | x | x | x | x | x | x | x | x | |
| 7,5 | 13,0 | x | 5,2 | x | x | x | x | x | x | x | x | x | x | x | x | |
| 2,9 | x | 2,5 | 3,1 | x | x | x | x | x | x | x | x | x | x | x | x | |
| 28 Rheingau-Taunus I | | | | | | | | | | | | | | | | |
| 3 849 | 5 655 | x | x | x | x | x | x | x | x | x | x | x | x | x | x | |
| 1 671 | 1 928 | 823 | x | x | x | x | x | x | x | x | x | x | x | x | x | |
| 8,5 | 12,5 | x | x | x | x | x | x | x | x | x | x | x | x | x | x | |
| 3,4 | 3,9 | 1,7 | x | x | x | x | x | x | x | x | x | x | x | x | x | |
| 29 Rheingau-Taunus II | | | | | | | | | | | | | | | | |
| 4 403 | 6 478 | x | x | x | x | x | x | x | x | x | x | x | x | x | x | |
| 1 411 | 1 987 | 1 004 | x | x | x | x | x | x | x | x | x | x | x | x | x | |
| 8,5 | 12,5 | x | x | x | x | x | x | x | x | x | x | x | x | x | x | |
| 2,6 | 3,6 | 1,8 | x | x | x | x | x | x | x | x | x | x | x | x | x | |

12. Ergebnisse der Landtagswahlen

12.1 Wahlkreisstimmen

| Wahlkreis | | Wahl- jahr | Wahlberechtigte | | | Wähler/innen – Wahlbeteiligung – | | Abgegebene Wahlkreisstimmen | | | | | |
|--------------------------|-----------|---------------|-----------------|-----------------------|----------------|-------------------------------------|-----------------------------|--------------------------------|--------|--------|--------|--------|--------------|
| Nr. | Name | | ins- gesamt | darunter | | ins- gesamt | dar. mit Wahl- schein | ungültig | gültig | CDU | SPD | GRÜNE | DIE LINKE |
| | | | | mit Sperr- vermerk | § 12a/2 LWO | | | | | | | | |
| 30 Wiesbaden I | | | | | | | | | | | | | |
| | 18 Anzahl | | 99 055 | 18 643 | — | 64 027 | 17 334 | 1 172 | 62 855 | 16 717 | 12 634 | 14 175 | 5 309 |
| | 13 Anzahl | | 99 247 | 19 940 | — | 68 224 | 19 040 | 1 627 | 66 597 | 26 562 | 23 527 | 7 181 | 3 377 |
| | 18 % | | — | 18,8 | — | 64,6 | 27,1 | 1,8 | 98,2 | 26,6 | 20,1 | 22,6 | 8,4 |
| | 13 % | | — | 20,1 | — | 68,7 | 27,9 | 2,4 | 97,6 | 39,9 | 35,3 | 10,8 | 5,1 |
| 31 Wiesbaden II | | | | | | | | | | | | | |
| | 18 Anzahl | | 86 996 | 15 709 | — | 57 411 | 14 662 | 1 287 | 56 124 | 16 956 | 12 479 | 10 447 | 3 219 |
| | 13 Anzahl | | 88 693 | 16 616 | — | 63 127 | 15 873 | 1 582 | 61 545 | 26 689 | 21 804 | 4 845 | 2 505 |
| | 18 % | | — | 18,1 | — | 66,0 | 25,5 | 2,2 | 97,8 | 30,2 | 22,2 | 18,6 | 5,7 |
| | 13 % | | — | 18,7 | — | 71,2 | 25,1 | 2,5 | 97,5 | 43,4 | 35,4 | 7,9 | 4,1 |
| 32 Main-Taunus I | | | | | | | | | | | | | |
| | 18 Anzahl | | 81 290 | 17 977 | 1 | 59 790 | 16 782 | 1 095 | 58 695 | 20 765 | 10 968 | 11 414 | 2 252 |
| | 13 Anzahl | | 82 247 | 19 420 | — | 65 684 | 18 702 | 1 665 | 64 019 | 32 092 | 18 675 | 5 230 | 2 135 |
| | 18 % | | — | 22,1 | 0,0 | 73,6 | 28,1 | 1,8 | 98,2 | 35,4 | 18,7 | 19,4 | 3,8 |
| | 13 % | | — | 23,6 | — | 79,9 | 28,5 | 2,5 | 97,5 | 50,1 | 29,2 | 8,2 | 3,3 |
| 33 Main-Taunus II | | | | | | | | | | | | | |
| | 18 Anzahl | | 83 170 | 16 413 | — | 59 290 | 15 417 | 1 160 | 58 130 | 19 520 | 12 178 | 10 830 | 2 831 |
| | 13 Anzahl | | 82 330 | 17 445 | — | 63 951 | 16 826 | 1 913 | 62 038 | 28 391 | 17 405 | 7 543 | 2 924 |
| | 18 % | | — | 19,7 | — | 71,3 | 26,0 | 2,0 | 98,0 | 33,6 | 20,9 | 18,6 | 4,9 |
| | 13 % | | — | 21,2 | — | 77,7 | 26,3 | 3,0 | 97,0 | 45,8 | 28,1 | 12,2 | 4,7 |
| 34 Frankfurt am Main I | | | | | | | | | | | | | |
| | 18 Anzahl | | 61 266 | 7 916 | — | 33 679 | 7 182 | 828 | 32 851 | 8 894 | 7 675 | 5 982 | 2 551 |
| | 13 Anzahl | | 56 737 | 7 593 | — | 34 926 | 7 131 | 1 189 | 33 737 | 13 387 | 11 876 | 2 985 | 2 444 |
| | 18 % | | — | 12,9 | — | 55,0 | 21,3 | 2,5 | 97,5 | 27,1 | 23,4 | 18,2 | 7,8 |
| | 13 % | | — | 13,4 | — | 61,6 | 20,4 | 3,4 | 96,6 | 39,7 | 35,2 | 8,8 | 7,2 |
| 35 Frankfurt am Main II | | | | | | | | | | | | | |
| | 18 Anzahl | | 65 195 | 11 224 | — | 41 809 | 10 450 | 767 | 41 042 | 8 722 | 8 838 | 9 974 | 5 801 |
| | 13 Anzahl | | 65 211 | 12 551 | — | 45 750 | 11 891 | 1 132 | 44 618 | 15 582 | 15 487 | 5 922 | 4 006 |
| | 18 % | | — | 17,2 | — | 64,1 | 25,0 | 1,8 | 98,2 | 21,3 | 21,5 | 24,3 | 14,1 |
| | 13 % | | — | 19,2 | — | 70,2 | 26,0 | 2,5 | 97,5 | 34,9 | 34,7 | 13,3 | 9,0 |
| 36 Frankfurt am Main III | | | | | | | | | | | | | |
| | 18 Anzahl | | 76 270 | 15 958 | — | 49 826 | 14 886 | 728 | 49 098 | 13 412 | 10 363 | 11 696 | 3 918 |
| | 13 Anzahl | | 71 615 | 16 026 | — | 51 220 | 15 148 | 1 228 | 49 992 | 20 204 | 16 120 | 6 144 | 3 140 |
| | 18 % | | — | 20,9 | — | 65,3 | 29,9 | 1,5 | 98,5 | 27,3 | 21,1 | 23,8 | 8,0 |
| | 13 % | | — | 22,4 | — | 71,5 | 29,6 | 2,4 | 97,6 | 40,4 | 32,2 | 12,3 | 6,3 |
| 37 Frankfurt am Main IV | | | | | | | | | | | | | |
| | 18 Anzahl | | 64 818 | 13 870 | — | 42 459 | 12 885 | 681 | 41 778 | 11 163 | 8 427 | 10 829 | 3 337 |
| | 13 Anzahl | | 69 773 | 15 537 | — | 50 045 | 14 828 | 1 408 | 48 637 | 19 522 | 15 086 | 7 510 | 3 029 |
| | 18 % | | — | 21,4 | — | 65,5 | 30,3 | 1,6 | 98,4 | 26,7 | 20,2 | 25,9 | 8,0 |
| | 13 % | | — | 22,3 | — | 71,7 | 29,6 | 2,8 | 97,2 | 40,1 | 31,0 | 15,4 | 6,2 |
| 38 Frankfurt am Main V | | | | | | | | | | | | | |
| | 18 Anzahl | | 71 055 | 15 076 | — | 51 389 | 14 069 | 719 | 50 670 | 9 997 | 10 221 | 17 852 | 5 627 |
| | 13 Anzahl | | 70 183 | 16 884 | — | 53 621 | 16 142 | 1 222 | 52 399 | 17 135 | 15 654 | 12 590 | 4 233 |
| | 18 % | | — | 21,2 | — | 72,3 | 27,4 | 1,4 | 98,6 | 19,7 | 20,2 | 35,2 | 11,1 |
| | 13 % | | — | 24,1 | — | 76,4 | 30,1 | 2,3 | 97,7 | 32,7 | 29,9 | 24,0 | 8,1 |
| 39 Frankfurt am Main VI | | | | | | | | | | | | | |
| | 18 Anzahl | | 80 099 | 12 996 | — | 51 651 | 12 084 | 1 062 | 50 589 | 14 293 | 11 135 | 10 719 | 3 889 |
| | 13 Anzahl | | 77 269 | 13 517 | — | 54 558 | 12 893 | 1 946 | 52 612 | 22 519 | 16 690 | 6 627 | 3 421 |
| | 18 % | | — | 16,2 | — | 64,5 | 23,4 | 2,1 | 97,9 | 28,3 | 22,0 | 21,2 | 7,7 |
| | 13 % | | — | 17,5 | — | 70,6 | 23,6 | 3,6 | 96,4 | 42,8 | 31,7 | 12,6 | 6,5 |

2018 und 2013 in den Wahlkreisen

| Von den gültigen Wahlkreistimmen entfielen auf | | | | | | | | | | | | | | | | Wahlkreis |
|--|-------|----------|--------------|------------|-----|----------------|-----|-------------------|--------------------|-----------------------|------|----------------|-----|-----|-----------|-----------|
| FDP | AfD | PIRA-TEN | FREIE WÄHLER | Die PARTEI | ÖDP | DIE VIOLET-TEN | LKR | MENSCH-LICHE WELT | Tier-schutz-partei | V-Partei ³ | APPD | ÖkoLinX Hessen | DiB | NEV | Son-stige | |
| 30 Wiesbaden I | | | | | | | | | | | | | | | | |
| 4 936 | 6 909 | x | 1 250 | 786 | x | x | 139 | x | x | x | x | x | x | x | x | x |
| 2 298 | 2 203 | 1 313 | x | x | x | x | x | x | x | x | x | x | x | x | x | 136 |
| 7,9 | 11,0 | x | 2,0 | 1,3 | x | x | 0,2 | x | x | x | x | x | x | x | x | x |
| 3,5 | 3,3 | 2,0 | x | x | x | x | x | x | x | x | x | x | x | x | x | 0,2 |
| 31 Wiesbaden II | | | | | | | | | | | | | | | | |
| 4 381 | 7 101 | x | 1 541 | x | x | x | x | x | x | x | x | x | x | x | x | x |
| 1 824 | 2 065 | 935 | 753 | x | x | x | x | x | x | x | x | x | x | x | x | 125 |
| 7,8 | 12,7 | x | 2,7 | x | x | x | x | x | x | x | x | x | x | x | x | x |
| 3,0 | 3,4 | 1,5 | 1,2 | x | x | x | x | x | x | x | x | x | x | x | x | 0,2 |
| 32 Main-Taunus I | | | | | | | | | | | | | | | | |
| 5 072 | 6 141 | x | 2 083 | x | x | x | x | x | x | x | x | x | x | x | x | x |
| 2 725 | x | 1 236 | 1 926 | x | x | x | x | x | x | x | x | x | x | x | x | x |
| 8,6 | 10,5 | x | 3,5 | x | x | x | x | x | x | x | x | x | x | x | x | x |
| 4,3 | x | 1,9 | 3,0 | x | x | x | x | x | x | x | x | x | x | x | x | x |
| 33 Main-Taunus II | | | | | | | | | | | | | | | | |
| 4 100 | 6 469 | x | 2 202 | x | x | x | x | x | x | x | x | x | x | x | x | x |
| 1 764 | x | 1 416 | 1 844 | x | x | x | x | x | x | x | x | x | x | x | x | 751 |
| 7,1 | 11,1 | x | 3,8 | x | x | x | x | x | x | x | x | x | x | x | x | x |
| 2,8 | x | 2,3 | 3,0 | x | x | x | x | x | x | x | x | x | x | x | x | 1,2 |
| 34 Frankfurt am Main I | | | | | | | | | | | | | | | | |
| 1 758 | 4 360 | x | 1 046 | 585 | x | x | x | x | x | x | x | x | x | x | x | x |
| 756 | x | 888 | 835 | x | x | x | x | x | x | x | x | x | x | x | x | 566 |
| 5,4 | 13,3 | x | 3,2 | 1,8 | x | x | x | x | x | x | x | x | x | x | x | x |
| 2,2 | x | 2,6 | 2,5 | x | x | x | x | x | x | x | x | x | x | x | x | 1,7 |
| 35 Frankfurt am Main II | | | | | | | | | | | | | | | | |
| 2 920 | 3 328 | x | 839 | 620 | x | x | x | x | x | x | x | x | x | x | x | x |
| 1 191 | x | 1 143 | 736 | x | x | x | x | x | x | x | x | x | x | x | x | 551 |
| 7,1 | 8,1 | x | 2,0 | 1,5 | x | x | x | x | x | x | x | x | x | x | x | x |
| 2,7 | x | 2,6 | 1,6 | x | x | x | x | x | x | x | x | x | x | x | x | 1,2 |
| 36 Frankfurt am Main III | | | | | | | | | | | | | | | | |
| 4 306 | 3 741 | x | 934 | 654 | x | x | x | 74 | x | x | x | x | x | x | x | x |
| 2 581 | x | 1 344 | x | x | x | x | x | x | x | x | x | x | x | x | x | 459 |
| 8,8 | 7,6 | x | 1,9 | 1,3 | x | x | x | 0,2 | x | x | x | x | x | x | x | x |
| 5,2 | x | 2,7 | x | x | x | x | x | x | x | x | x | x | x | x | x | 0,9 |
| 37 Frankfurt am Main IV | | | | | | | | | | | | | | | | |
| 2 865 | 3 505 | x | 1 103 | 549 | x | x | x | x | x | x | x | x | x | x | x | x |
| 1 674 | x | 1 321 | x | x | x | x | x | x | x | x | x | x | x | x | x | 495 |
| 6,9 | 8,4 | x | 2,6 | 1,3 | x | x | x | x | x | x | x | x | x | x | x | x |
| 3,4 | x | 2,7 | x | x | x | x | x | x | x | x | x | x | x | x | x | 1,0 |
| 38 Frankfurt am Main V | | | | | | | | | | | | | | | | |
| 3 145 | 2 754 | 353 | x | 721 | x | x | x | x | x | x | x | x | x | x | x | x |
| 1 344 | x | 1 443 | x | x | x | x | x | x | x | x | x | x | x | x | x | x |
| 6,2 | 5,4 | 0,7 | x | 1,4 | x | x | x | x | x | x | x | x | x | x | x | x |
| 2,6 | x | 2,8 | x | x | x | x | x | x | x | x | x | x | x | x | x | x |
| 39 Frankfurt am Main VI | | | | | | | | | | | | | | | | |
| 3 452 | 4 878 | x | 1 409 | 669 | x | x | x | x | x | 145 | x | x | x | x | x | x |
| 1 780 | x | 1 575 | x | x | x | x | x | x | x | x | x | x | x | x | x | x |
| 6,8 | 9,6 | x | 2,8 | 1,3 | x | x | x | x | x | 0,3 | x | x | x | x | x | x |
| 3,4 | x | 3,0 | x | x | x | x | x | x | x | x | x | x | x | x | x | x |

12. Ergebnisse der Landtagswahlen

12.1 Wahlkreisstimmen

| Wahlkreis | | Wahl-jahr | Wahlberechtigte | | | Wähler/innen – Wahlbeteiligung – | | Abgegebene Wahlkreisstimmen | | | | | | |
|-----------|--------------------|-----------|-----------------|-----------------------|----------------|-------------------------------------|-----------------------------|--------------------------------|--------|--------|--------|--------|--------------|--|
| Nr. | Name | | ins- gesamt | darunter | | ins- gesamt | dar. mit Wahl- schein | ungültig | gültig | CDU | SPD | GRÜNE | DIE LINKE | |
| | | | | mit Sperr- vermerk | § 12a/2 LWO | | | | | | | | | |
| 40 | Main-Kinzig I | | | | | | | | | | | | | |
| | 18 Anzahl | | 97 654 | 17 442 | — | 69 734 | 16 431 | 1 774 | 67 960 | 18 419 | 17 497 | 10 829 | 2 885 | |
| | 13 Anzahl | | 98 513 | 16 977 | — | 75 296 | 16 337 | 2 696 | 72 600 | 33 566 | 26 018 | 5 236 | 3 617 | |
| | 18 % | | — | 17,9 | — | 71,4 | 23,6 | 2,5 | 97,5 | 27,1 | 25,7 | 15,9 | 4,2 | |
| | 13 % | | — | 17,2 | — | 76,4 | 21,7 | 3,6 | 96,4 | 46,2 | 35,8 | 7,2 | 5,0 | |
| 41 | Main-Kinzig II | | | | | | | | | | | | | |
| | 18 Anzahl | | 101 270 | 14 710 | — | 62 840 | 13 686 | 1 611 | 61 229 | 16 938 | 13 462 | 10 245 | 3 358 | |
| | 13 Anzahl | | 100 986 | 15 213 | — | 69 605 | 14 532 | 2 848 | 66 757 | 28 924 | 23 383 | 5 427 | 4 288 | |
| | 18 % | | — | 14,5 | — | 62,1 | 21,8 | 2,6 | 97,4 | 27,7 | 22,0 | 16,7 | 5,5 | |
| | 13 % | | — | 15,1 | — | 68,9 | 20,9 | 4,1 | 95,9 | 43,3 | 35,0 | 8,1 | 6,4 | |
| 42 | Main-Kinzig III | | | | | | | | | | | | | |
| | 18 Anzahl | | 98 858 | 17 801 | — | 67 075 | 16 772 | 1 877 | 65 198 | 18 795 | 14 071 | 10 154 | 2 820 | |
| | 13 Anzahl | | 99 859 | 16 507 | — | 73 140 | 15 747 | 3 042 | 70 098 | 32 698 | 24 598 | 4 963 | 3 646 | |
| | 18 % | | — | 18,0 | — | 67,8 | 25,0 | 2,8 | 97,2 | 28,8 | 21,6 | 15,6 | 4,3 | |
| | 13 % | | — | 16,5 | — | 73,2 | 21,5 | 4,2 | 95,8 | 46,6 | 35,1 | 7,1 | 5,2 | |
| 43 | Offenbach-Stadt | | | | | | | | | | | | | |
| | 18 Anzahl | | 66 776 | 9 597 | — | 39 018 | 9 076 | 832 | 38 186 | 8 597 | 7 159 | 10 507 | 3 170 | |
| | 13 Anzahl | | 66 480 | 10 649 | — | 43 592 | 10 216 | 1 325 | 42 267 | 15 041 | 12 828 | 6 643 | 3 255 | |
| | 18 % | | — | 14,4 | — | 58,4 | 23,3 | 2,1 | 97,9 | 22,5 | 18,7 | 27,5 | 8,3 | |
| | 13 % | | — | 16,0 | — | 65,6 | 23,4 | 3,0 | 97,0 | 35,6 | 30,3 | 15,7 | 7,7 | |
| 44 | Offenbach Land I | | | | | | | | | | | | | |
| | 18 Anzahl | | 85 153 | 14 674 | — | 57 748 | 13 564 | 1 394 | 56 354 | 16 665 | 10 723 | 12 294 | 3 045 | |
| | 13 Anzahl | | 86 045 | 15 596 | — | 63 976 | 14 973 | 1 621 | 62 355 | 27 332 | 18 499 | 7 007 | 2 817 | |
| | 18 % | | — | 17,2 | — | 67,8 | 23,5 | 2,4 | 97,6 | 29,6 | 19,0 | 21,8 | 5,4 | |
| | 13 % | | — | 18,1 | — | 74,4 | 23,4 | 2,5 | 97,5 | 43,8 | 29,7 | 11,2 | 4,5 | |
| 45 | Offenbach Land II | | | | | | | | | | | | | |
| | 18 Anzahl | | 67 242 | 12 494 | — | 45 116 | 11 769 | 1 092 | 44 024 | 15 032 | 7 681 | 7 795 | 2 110 | |
| | 13 Anzahl | | 68 085 | 12 732 | — | 49 988 | 12 272 | 1 622 | 48 366 | 22 285 | 14 201 | 4 475 | 2 432 | |
| | 18 % | | — | 18,6 | — | 67,1 | 26,1 | 2,4 | 97,6 | 34,1 | 17,4 | 17,7 | 4,8 | |
| | 13 % | | — | 18,7 | — | 73,4 | 24,5 | 3,2 | 96,8 | 46,1 | 29,4 | 9,3 | 5,0 | |
| 46 | Offenbach Land III | | | | | | | | | | | | | |
| | 18 Anzahl | | 84 278 | 17 219 | — | 60 413 | 16 199 | 1 357 | 59 056 | 19 090 | 9 730 | 11 256 | 2 675 | |
| | 13 Anzahl | | 83 827 | 16 879 | — | 64 971 | 16 195 | 1 907 | 63 064 | 30 386 | 17 761 | 5 395 | 2 348 | |
| | 18 % | | — | 20,4 | — | 71,7 | 26,8 | 2,2 | 97,8 | 32,3 | 16,5 | 19,1 | 4,5 | |
| | 13 % | | — | 20,1 | — | 77,5 | 24,9 | 2,9 | 97,1 | 48,2 | 28,2 | 8,6 | 3,7 | |
| 47 | Groß-Gerau I | | | | | | | | | | | | | |
| | 18 Anzahl | | 82 267 | 11 271 | — | 51 237 | 10 518 | 1 482 | 49 755 | 13 009 | 12 261 | 9 107 | 3 091 | |
| | 13 Anzahl | | 82 119 | 11 883 | — | 58 484 | 11 409 | 1 994 | 56 490 | 21 108 | 20 825 | 6 952 | 3 373 | |
| | 18 % | | — | 13,7 | — | 62,3 | 20,5 | 2,9 | 97,1 | 26,1 | 24,6 | 18,3 | 6,2 | |
| | 13 % | | — | 14,5 | — | 71,2 | 19,5 | 3,4 | 96,6 | 37,4 | 36,9 | 12,3 | 6,0 | |
| 48 | Groß-Gerau II | | | | | | | | | | | | | |
| | 18 Anzahl | | 91 858 | 16 231 | — | 62 870 | 15 120 | 1 585 | 61 285 | 16 437 | 16 090 | 10 549 | 3 588 | |
| | 13 Anzahl | | 91 190 | 15 775 | — | 68 495 | 15 193 | 2 283 | 66 212 | 25 914 | 24 294 | 7 307 | 3 427 | |
| | 18 % | | — | 17,7 | — | 68,4 | 24,0 | 2,5 | 97,5 | 26,8 | 26,3 | 17,2 | 5,9 | |
| | 13 % | | — | 17,3 | — | 75,1 | 22,2 | 3,3 | 96,7 | 39,1 | 36,7 | 11,0 | 5,2 | |
| 49 | Darmstadt-Stadt I | | | | | | | | | | | | | |
| | 18 Anzahl | | 68 007 | 13 300 | — | 47 653 | 12 446 | 901 | 46 752 | 7 845 | 11 734 | 14 612 | 4 415 | |
| | 13 Anzahl | | 66 536 | 12 760 | — | 48 955 | 12 034 | 1 185 | 47 770 | 14 058 | 15 381 | 10 156 | 3 127 | |
| | 18 % | | — | 19,6 | — | 70,1 | 26,1 | 1,9 | 98,1 | 16,8 | 25,1 | 31,3 | 9,4 | |
| | 13 % | | — | 19,2 | — | 73,6 | 24,6 | 2,4 | 97,6 | 29,4 | 32,2 | 21,3 | 6,5 | |

2018 und 2013 in den Wahlkreisen

| Von den gültigen Wahlkreistimmen entfielen auf | | | | | | | | | | | | | | | | Wahlkreis |
|--|--------|----------|--------------|------------|-----|----------------|-----|-------------------|--------------------|-----------------------|------|----------------|-----|-----|-----------|-----------|
| FDP | AfD | PIRA-TEN | FREIE WÄHLER | Die PARTEI | ÖDP | DIE VIOLET-TEN | LKR | MENSCH-LICHE WELT | Tier-schutz-partei | V-Partei ³ | APPD | ÖkoLinX Hessen | DiB | NEV | Son-stige | |
| 40 Main-Kinzig I | | | | | | | | | | | | | | | | |
| 4 248 | 10 471 | x | 2 980 | x | 631 | x | x | x | x | x | x | x | x | x | x | x |
| 1 732 | x | 1 781 | x | 650 | x | x | x | x | x | x | x | x | x | x | x | x |
| 6,3 | 15,4 | x | 4,4 | x | 0,9 | x | x | x | x | x | x | x | x | x | x | x |
| 2,4 | x | 2,5 | x | 0,9 | x | x | x | x | x | x | x | x | x | x | x | x |
| 41 Main-Kinzig II | | | | | | | | | | | | | | | | |
| 4 624 | 9 641 | x | 2 110 | 851 | x | x | x | x | x | x | x | x | x | x | x | x |
| 2 044 | x | 1 988 | x | 703 | x | x | x | x | x | x | x | x | x | x | x | x |
| 7,6 | 15,7 | x | 3,4 | 1,4 | x | x | x | x | x | x | x | x | x | x | x | x |
| 3,1 | x | 3,0 | x | 1,1 | x | x | x | x | x | x | x | x | x | x | x | x |
| 42 Main-Kinzig III | | | | | | | | | | | | | | | | |
| 4 162 | 11 129 | x | 3 483 | x | 584 | x | x | x | x | x | x | x | x | x | x | x |
| 1 855 | x | 2 038 | x | x | x | x | x | x | x | x | x | x | x | x | x | 300 |
| 6,4 | 17,1 | x | 5,3 | x | 0,9 | x | x | x | x | x | x | x | x | x | x | x |
| 2,6 | x | 2,9 | x | x | x | x | x | x | x | x | x | x | x | x | x | 0,4 |
| 43 Offenbach-Stadt | | | | | | | | | | | | | | | | |
| 2 197 | 4 871 | 481 | 1 070 | x | x | 134 | x | x | x | x | x | x | x | x | x | x |
| 985 | 1 609 | 1 148 | 696 | x | x | x | x | x | x | x | x | x | x | x | x | 62 |
| 5,8 | 12,8 | 1,3 | 2,8 | x | x | 0,4 | x | x | x | x | x | x | x | x | x | x |
| 2,3 | 3,8 | 2,7 | 1,6 | x | x | x | x | x | x | x | x | x | x | x | x | 0,1 |
| 44 Offenbach Land I | | | | | | | | | | | | | | | | |
| 4 227 | 6 223 | 446 | 2 088 | x | x | x | x | x | x | x | x | x | x | x | 643 | x |
| 2 053 | 2 238 | 1 256 | 1 153 | x | x | x | x | x | x | x | x | x | x | x | x | x |
| 7,5 | 11,0 | 0,8 | 3,7 | x | x | x | x | x | x | x | x | x | x | x | 1,1 | x |
| 3,3 | 3,6 | 2,0 | 1,8 | x | x | x | x | x | x | x | x | x | x | x | x | x |
| 45 Offenbach Land II | | | | | | | | | | | | | | | | |
| 2 475 | 5 987 | x | 2 316 | 389 | x | 239 | x | x | x | x | x | x | x | x | x | x |
| 1 663 | 1 809 | x | 1 501 | x | x | x | x | x | x | x | x | x | x | x | x | x |
| 5,6 | 13,6 | x | 5,3 | 0,9 | x | 0,5 | x | x | x | x | x | x | x | x | x | x |
| 3,4 | 3,7 | x | 3,1 | x | x | x | x | x | x | x | x | x | x | x | x | x |
| 46 Offenbach Land III | | | | | | | | | | | | | | | | |
| 6 051 | 7 611 | x | 2 643 | x | x | x | x | x | x | x | x | x | x | x | x | x |
| 2 018 | 2 583 | 1 373 | 1 200 | x | x | x | x | x | x | x | x | x | x | x | x | x |
| 10,2 | 12,9 | x | 4,5 | x | x | x | x | x | x | x | x | x | x | x | x | x |
| 3,2 | 4,1 | 2,2 | 1,9 | x | x | x | x | x | x | x | x | x | x | x | x | x |
| 47 Groß-Gerau I | | | | | | | | | | | | | | | | |
| 2 580 | 7 285 | x | 2 422 | x | x | x | x | x | x | x | x | x | x | x | x | x |
| 1 140 | x | 1 645 | 1 447 | x | x | x | x | x | x | x | x | x | x | x | x | x |
| 5,2 | 14,6 | x | 4,9 | x | x | x | x | x | x | x | x | x | x | x | x | x |
| 2,0 | x | 2,9 | 2,6 | x | x | x | x | x | x | x | x | x | x | x | x | x |
| 48 Groß-Gerau II | | | | | | | | | | | | | | | | |
| 3 545 | 7 389 | x | 3 687 | x | x | x | x | x | x | x | x | x | x | x | x | x |
| 1 442 | x | 1 947 | 1 881 | x | x | x | x | x | x | x | x | x | x | x | x | x |
| 5,8 | 12,1 | x | 6,0 | x | x | x | x | x | x | x | x | x | x | x | x | x |
| 2,2 | x | 2,9 | 2,8 | x | x | x | x | x | x | x | x | x | x | x | x | x |
| 49 Darmstadt-Stadt I | | | | | | | | | | | | | | | | |
| 2 922 | 3 964 | x | x | 849 | 411 | x | x | x | x | x | x | x | x | x | x | x |
| 1 302 | 1 876 | 1 870 | x | x | x | x | x | x | x | x | x | x | x | x | x | x |
| 6,3 | 8,5 | x | x | 1,8 | 0,9 | x | x | x | x | x | x | x | x | x | x | x |
| 2,7 | 3,9 | 3,9 | x | x | x | x | x | x | x | x | x | x | x | x | x | x |

12. Ergebnisse der Landtagswahlen

12.1 Wahlkreisstimmen

| Wahlkreis | | Wahl- jahr | Wahlberechtigte | | | Wähler/innen – Wahlbeteiligung – | | Abgegebene Wahlkreisstimmen | | | | | | |
|-------------------------|-----------|---------------|-----------------|-----------------------|----------------|-------------------------------------|-----------------------------|--------------------------------|--------|--------|--------|--------|--------------|--|
| Nr. | Name | | ins- gesamt | darunter | | ins- gesamt | dar. mit Wahl- schein | ungültig | gültig | CDU | SPD | GRÜNE | DIE LINKE | |
| | | | | mit Sperr- vermerk | § 12a/2 LWO | | | | | | | | | |
| 50 Darmstadt-Stadt II | | | | | | | | | | | | | | |
| | 18 Anzahl | | 71 854 | 13 577 | — | 51 960 | 12 740 | 1 261 | 50 699 | 12 253 | 14 334 | 12 129 | 3 681 | |
| | 13 Anzahl | | 71 705 | 13 596 | — | 54 936 | 13 379 | 1 686 | 53 250 | 19 741 | 17 421 | 9 399 | 3 109 | |
| | 18 % | | — | 18,9 | — | 72,3 | 24,5 | 2,4 | 97,6 | 24,2 | 28,3 | 23,9 | 7,3 | |
| | 13 % | | — | 19,0 | — | 76,6 | 24,4 | 3,1 | 96,9 | 37,1 | 32,7 | 17,7 | 5,8 | |
| 51 Darmstadt-Dieburg I | | | | | | | | | | | | | | |
| | 18 Anzahl | | 85 545 | 15 731 | — | 59 433 | 14 641 | 1 427 | 58 006 | 14 993 | 16 205 | 11 412 | 2 936 | |
| | 13 Anzahl | | 85 348 | 15 293 | — | 64 618 | 14 650 | 2 231 | 62 387 | 24 496 | 25 528 | 6 228 | 2 792 | |
| | 18 % | | — | 18,4 | — | 69,5 | 24,6 | 2,4 | 97,6 | 25,8 | 27,9 | 19,7 | 5,1 | |
| | 13 % | | — | 17,9 | — | 75,7 | 22,7 | 3,5 | 96,5 | 39,3 | 40,9 | 10,0 | 4,5 | |
| 52 Darmstadt-Dieburg II | | | | | | | | | | | | | | |
| | 18 Anzahl | | 93 564 | 17 406 | — | 65 892 | 16 431 | 1 678 | 64 214 | 19 032 | 15 073 | 11 816 | 3 489 | |
| | 13 Anzahl | | 92 721 | 16 657 | — | 70 395 | 16 067 | 2 773 | 67 622 | 28 813 | 25 291 | 5 718 | 3 257 | |
| | 18 % | | — | 18,6 | — | 70,4 | 24,9 | 2,5 | 97,5 | 29,6 | 23,5 | 18,4 | 5,4 | |
| | 13 % | | — | 18,0 | — | 75,9 | 22,8 | 3,9 | 96,1 | 42,6 | 37,4 | 8,5 | 4,8 | |
| 53 Odenwald | | | | | | | | | | | | | | |
| | 18 Anzahl | | 70 409 | 13 432 | — | 46 810 | 12 637 | 1 472 | 45 338 | 12 885 | 12 786 | 6 647 | 2 480 | |
| | 13 Anzahl | | 71 894 | 12 152 | — | 52 575 | 11 731 | 2 056 | 50 519 | 21 289 | 19 630 | 3 882 | 2 795 | |
| | 18 % | | — | 19,1 | — | 66,5 | 27,0 | 3,1 | 96,9 | 28,4 | 28,2 | 14,7 | 5,5 | |
| | 13 % | | — | 16,9 | — | 73,1 | 22,3 | 3,9 | 96,1 | 42,1 | 38,9 | 7,7 | 5,5 | |
| 54 Bergstraße I | | | | | | | | | | | | | | |
| | 18 Anzahl | | 99 147 | 18 513 | — | 63 199 | 17 341 | 1 644 | 61 555 | 20 065 | 13 364 | 10 704 | 3 113 | |
| | 13 Anzahl | | 99 950 | 18 806 | — | 73 236 | 18 020 | 2 118 | 71 118 | 32 727 | 23 858 | 4 321 | 2 822 | |
| | 18 % | | — | 18,7 | — | 63,7 | 27,4 | 2,6 | 97,4 | 32,6 | 21,7 | 17,4 | 5,1 | |
| | 13 % | | — | 18,8 | — | 73,3 | 24,6 | 2,9 | 97,1 | 46,0 | 33,5 | 6,1 | 4,0 | |
| 55 Bergstraße II | | | | | | | | | | | | | | |
| | 18 Anzahl | | 97 999 | 16 939 | — | 66 627 | 15 927 | 1 874 | 64 753 | 20 460 | 13 029 | 13 203 | 3 291 | |
| | 13 Anzahl | | 98 683 | 17 315 | — | 74 431 | 16 651 | 2 118 | 72 313 | 32 698 | 22 714 | 5 698 | 2 658 | |
| | 18 % | | — | 17,3 | — | 68,0 | 23,9 | 2,8 | 97,2 | 31,6 | 20,1 | 20,4 | 5,1 | |
| | 13 % | | — | 17,5 | — | 75,4 | 22,4 | 2,8 | 97,2 | 45,2 | 31,4 | 7,9 | 3,7 | |

2018 und 2013 in den Wahlkreisen

| Von den gültigen Wahlkreistimmen entfielen auf | | | | | | | | | | | | | | | | Wahl- kreis |
|--|-------|--------------|-----------------|---------------|-----|-----------------------|-----|--------------------------|----------------------------|---------------------------|------|-------------------|-----|-----|---------------|----------------|
| FDP | AfD | PIRA- TEN | FREIE WÄHLER | Die PARTEI | ÖDP | DIE VIOLET- TEN | LKR | MENSCH- LICHE WELT | Tier- schutz- partei | V- Partei ³ | APPD | ÖkoLinX Hessen | DiB | NEV | Son- stige | |
| 50 Darmstadt-Stadt II | | | | | | | | | | | | | | | | |
| 3 456 | 4 846 | x | x | x | x | x | x | x | x | x | x | x | x | x | x | |
| 1 526 | 2 054 | x | x | x | x | x | x | x | x | x | x | x | x | x | x | |
| 6,8 | 9,6 | x | x | x | x | x | x | x | x | x | x | x | x | x | x | |
| 2,9 | 3,9 | x | x | x | x | x | x | x | x | x | x | x | x | x | x | |
| 51 Darmstadt-Dieburg I | | | | | | | | | | | | | | | | |
| 3 826 | 6 516 | x | 2 118 | x | x | x | x | x | x | x | x | x | x | x | x | |
| 1 453 | x | 1 890 | x | x | x | x | x | x | x | x | x | x | x | x | x | |
| 6,6 | 11,2 | x | 3,7 | x | x | x | x | x | x | x | x | x | x | x | x | |
| 2,3 | x | 3,0 | x | x | x | x | x | x | x | x | x | x | x | x | x | |
| 52 Darmstadt-Dieburg II | | | | | | | | | | | | | | | | |
| 4 417 | 7 597 | x | 2 790 | x | x | x | x | x | x | x | x | x | x | x | x | |
| 2 121 | x | 2 422 | x | x | x | x | x | x | x | x | x | x | x | x | x | |
| 6,9 | 11,8 | x | 4,3 | x | x | x | x | x | x | x | x | x | x | x | x | |
| 3,1 | x | 3,6 | x | x | x | x | x | x | x | x | x | x | x | x | x | |
| 53 Odenwald | | | | | | | | | | | | | | | | |
| 4 174 | 6 366 | x | x | x | x | x | x | x | x | x | x | x | x | x | x | |
| 1 236 | 1 687 | x | x | x | x | x | x | x | x | x | x | x | x | x | x | |
| 9,2 | 14,0 | x | x | x | x | x | x | x | x | x | x | x | x | x | x | |
| 2,4 | 3,3 | x | x | x | x | x | x | x | x | x | x | x | x | x | x | |
| 54 Bergstraße I | | | | | | | | | | | | | | | | |
| 5 182 | 9 127 | x | x | x | x | x | x | x | x | x | x | x | x | x | x | |
| 1 617 | 2 857 | 1 450 | 1 466 | x | x | x | x | x | x | x | x | x | x | x | x | |
| 8,4 | 14,8 | x | x | x | x | x | x | x | x | x | x | x | x | x | x | |
| 2,3 | 4,0 | 2,0 | 2,1 | x | x | x | x | x | x | x | x | x | x | x | x | |
| 55 Bergstraße II | | | | | | | | | | | | | | | | |
| 5 631 | 9 139 | x | x | x | x | x | x | x | x | x | x | x | x | x | x | |
| 1 962 | 3 143 | 1 321 | 2 119 | x | x | x | x | x | x | x | x | x | x | x | x | |
| 8,7 | 14,1 | x | x | x | x | x | x | x | x | x | x | x | x | x | x | |
| 2,7 | 4,3 | 1,8 | 2,9 | x | x | x | x | x | x | x | x | x | x | x | x | |

12. Ergebnisse der Landtagswahlen

12.2 Landesstimmen

| Wahlkreis | | Wahl- jahr | Wahlberechtigte | | | Wähler/innen – Wahlbeteiligung – | | Abgegebene Landesstimmen | | | | | | |
|--------------------------|-----------|---------------|-----------------|-----------------------|----------------|-------------------------------------|-----------------------------|-----------------------------|-----------|-----------|---------|---------|--------------|--|
| Nr. | Name | | ins- gesamt | darunter | | ins- gesamt | dar. mit Wahl- schein | ungültig | gültig | CDU | SPD | GRÜNE | DIE LINKE | |
| | | | | mit Sperr- vermerk | § 12a/2 LWO | | | | | | | | | |
| Land Hessen | | | | | | | | | | | | | | |
| | 18 Anzahl | | 4 372 788 | 769 136 | 3 | 2 942 846 | 717 932 | 61 585 | 2 881 261 | 776 910 | 570 446 | 570 512 | 181 332 | |
| | 13 Anzahl | | 4 392 213 | 770 732 | 2 | 3 216 206 | 738 822 | 85 425 | 3 130 781 | 1 199 633 | 961 896 | 348 661 | 161 488 | |
| | 18 % | | — | 17,6 | 0,0 | 67,3 | 24,4 | 2,1 | 97,9 | 27,0 | 19,8 | 19,8 | 6,3 | |
| | 13 % | | — | 17,5 | 0,0 | 73,2 | 23,0 | 2,7 | 97,3 | 38,3 | 30,7 | 11,1 | 5,2 | |
| 1 Kassel-Land I | | | | | | | | | | | | | | |
| | 18 Anzahl | | 90 524 | 15 549 | — | 61 427 | 14 640 | 1 622 | 59 805 | 14 172 | 17 444 | 9 150 | 3 184 | |
| | 13 Anzahl | | 92 200 | 15 820 | — | 68 939 | 15 210 | 2 255 | 66 684 | 21 775 | 27 341 | 5 877 | 3 291 | |
| | 18 % | | — | 17,2 | — | 67,9 | 23,8 | 2,6 | 97,4 | 23,7 | 29,2 | 15,3 | 5,3 | |
| | 13 % | | — | 17,2 | — | 74,8 | 22,1 | 3,3 | 96,7 | 32,7 | 41,0 | 8,8 | 4,9 | |
| 2 Kassel-Land II | | | | | | | | | | | | | | |
| | 18 Anzahl | | 95 770 | 16 516 | — | 65 457 | 15 480 | 1 795 | 63 662 | 14 000 | 19 997 | 10 777 | 3 612 | |
| | 13 Anzahl | | 96 762 | 18 407 | — | 73 857 | 17 816 | 2 365 | 71 492 | 22 366 | 30 556 | 6 734 | 3 830 | |
| | 18 % | | — | 17,2 | — | 68,3 | 23,6 | 2,7 | 97,3 | 22,0 | 31,4 | 16,9 | 5,7 | |
| | 13 % | | — | 19,0 | — | 76,3 | 24,1 | 3,2 | 96,8 | 31,3 | 42,7 | 9,4 | 5,4 | |
| 3 Kassel-Stadt I | | | | | | | | | | | | | | |
| | 18 Anzahl | | 70 982 | 13 258 | — | 48 889 | 12 399 | 810 | 48 079 | 9 808 | 9 813 | 13 563 | 5 295 | |
| | 13 Anzahl | | 71 787 | 14 785 | — | 53 436 | 14 146 | 1 237 | 52 199 | 15 391 | 16 397 | 9 729 | 4 441 | |
| | 18 % | | — | 18,7 | — | 68,9 | 25,4 | 1,7 | 98,3 | 20,4 | 20,4 | 28,2 | 11,0 | |
| | 13 % | | — | 20,6 | — | 74,4 | 26,5 | 2,3 | 97,7 | 29,5 | 31,4 | 18,6 | 8,5 | |
| 4 Kassel-Stadt II | | | | | | | | | | | | | | |
| | 18 Anzahl | | 68 040 | 9 357 | — | 37 614 | 8 679 | 908 | 36 706 | 6 665 | 8 296 | 7 866 | 4 584 | |
| | 13 Anzahl | | 70 318 | 10 480 | — | 43 724 | 9 898 | 1 171 | 42 553 | 11 839 | 15 428 | 5 586 | 4 257 | |
| | 18 % | | — | 13,8 | — | 55,3 | 23,1 | 2,4 | 97,6 | 18,2 | 22,6 | 21,4 | 12,5 | |
| | 13 % | | — | 14,9 | — | 62,2 | 22,6 | 2,7 | 97,3 | 27,8 | 36,3 | 13,1 | 10,0 | |
| 5 Waldeck-Frankenberg I | | | | | | | | | | | | | | |
| | 18 Anzahl | | 61 702 | 10 244 | — | 40 071 | 9 523 | 948 | 39 123 | 11 886 | 8 608 | 6 518 | 1 692 | |
| | 13 Anzahl | | 63 493 | 10 344 | — | 45 712 | 9 971 | 1 234 | 44 478 | 17 784 | 15 195 | 3 562 | 1 738 | |
| | 18 % | | — | 16,6 | — | 64,9 | 23,8 | 2,4 | 97,6 | 30,4 | 22,0 | 16,7 | 4,3 | |
| | 13 % | | — | 16,3 | — | 72,0 | 21,8 | 2,7 | 97,3 | 40,0 | 34,2 | 8,0 | 3,9 | |
| 6 Waldeck-Frankenberg II | | | | | | | | | | | | | | |
| | 18 Anzahl | | 60 971 | 8 081 | — | 38 570 | 7 620 | 920 | 37 650 | 10 768 | 8 575 | 6 204 | 1 740 | |
| | 13 Anzahl | | 62 494 | 8 133 | 1 | 43 750 | 7 772 | 1 201 | 42 549 | 16 507 | 14 477 | 3 652 | 1 941 | |
| | 18 % | | — | 13,3 | — | 63,3 | 19,8 | 2,4 | 97,6 | 28,6 | 22,8 | 16,5 | 4,6 | |
| | 13 % | | — | 13,0 | 0,0 | 70,0 | 17,8 | 2,7 | 97,3 | 38,8 | 34,0 | 8,6 | 4,6 | |
| 7 Schwalm-Eder I | | | | | | | | | | | | | | |
| | 18 Anzahl | | 70 812 | 12 075 | — | 50 010 | 10 286 | 1 481 | 48 529 | 10 997 | 14 105 | 7 952 | 2 326 | |
| | 13 Anzahl | | 71 454 | 12 419 | — | 55 130 | 12 009 | 1 817 | 53 313 | 16 903 | 22 200 | 4 667 | 2 455 | |
| | 18 % | | — | 17,1 | — | 70,6 | 20,6 | 3,0 | 97,0 | 22,7 | 29,1 | 16,4 | 4,8 | |
| | 13 % | | — | 17,4 | — | 77,2 | 21,8 | 3,3 | 96,7 | 31,7 | 41,6 | 8,8 | 4,6 | |
| 8 Schwalm-Eder II | | | | | | | | | | | | | | |
| | 18 Anzahl | | 71 320 | 11 316 | — | 47 915 | 10 637 | 1 424 | 46 491 | 11 074 | 12 132 | 6 288 | 2 044 | |
| | 13 Anzahl | | 73 834 | 11 023 | — | 54 044 | 10 586 | 1 919 | 52 125 | 18 208 | 20 370 | 3 720 | 2 450 | |
| | 18 % | | — | 15,9 | — | 67,2 | 22,2 | 3,0 | 97,0 | 23,8 | 26,1 | 13,5 | 4,4 | |
| | 13 % | | — | 14,9 | — | 73,2 | 19,6 | 3,6 | 96,4 | 34,9 | 39,1 | 7,1 | 4,7 | |
| 9 Eschwege-Witzenhausen | | | | | | | | | | | | | | |
| | 18 Anzahl | | 60 432 | 10 936 | — | 39 034 | 10 181 | 1 085 | 37 949 | 9 322 | 10 069 | 6 479 | 2 272 | |
| | 13 Anzahl | | 61 886 | 10 907 | — | 44 932 | 10 457 | 1 550 | 43 382 | 14 724 | 16 737 | 3 878 | 2 622 | |
| | 18 % | | — | 18,1 | — | 64,6 | 26,1 | 2,8 | 97,2 | 24,6 | 26,5 | 17,1 | 6,0 | |
| | 13 % | | — | 17,6 | — | 72,6 | 23,3 | 3,4 | 96,6 | 33,9 | 38,6 | 8,9 | 6,0 | |

2018 und 2013 in den Wahlkreisen

| Von den gültigen Landesstimmen entfielen auf | | | | | | | | | | | | | | Wahlkreis |
|--|---------|---------|--------------|--------|------------|-------|---------------|-------|---------------|-----------|-------|----------------|----------------------------|-----------|
| FDP | AfD | PIRATEN | FREIE WÄHLER | NPD | Die PARTEI | ÖDP | Graue Panther | BüSo | AD-Demokraten | Bündnis C | BGE | DIE VIOLET-TEN | Sonstige (2018: Seite 258) | |
| Land Hessen | | | | | | | | | | | | | | |
| 215 946 | 378 692 | 11 617 | 85 465 | 6 173 | 18 334 | 7 539 | 4 870 | 425 | 2 971 | 3 789 | 3 031 | 2 403 | 40 806 | |
| 157 451 | 126 906 | 60 159 | 38 433 | 33 433 | 15 109 | 4 024 | 2 546 | 1 422 | x | x | x | x | 19 620 | |
| 7,5 | 13,1 | 0,4 | 3,0 | 0,2 | 0,6 | 0,3 | 0,2 | 0,0 | 0,1 | 0,1 | 0,1 | 0,1 | 1,4 | |
| 5,0 | 4,1 | 1,9 | 1,2 | 1,1 | 0,5 | 0,1 | 0,1 | 0,0 | x | x | x | x | 0,6 | |
| 1 Kassel-Land I | | | | | | | | | | | | | | |
| 3 916 | 7 767 | 212 | 2 552 | 86 | 270 | 70 | 94 | 5 | 26 | 32 | 57 | 29 | 739 | |
| 2 328 | 2 435 | 1 020 | 1 202 | 657 | 274 | 57 | 53 | 41 | x | x | x | x | 333 | |
| 6,5 | 13,0 | 0,4 | 4,3 | 0,1 | 0,5 | 0,1 | 0,2 | 0,0 | 0,0 | 0,1 | 0,1 | 0,0 | 1,2 | |
| 3,5 | 3,7 | 1,5 | 1,8 | 1,0 | 0,4 | 0,1 | 0,1 | 0,1 | x | x | x | x | 0,5 | |
| 2 Kassel-Land II | | | | | | | | | | | | | | |
| 3 824 | 8 122 | 252 | 1 506 | 64 | 247 | 71 | 107 | 3 | 83 | 72 | 52 | 35 | 838 | |
| 2 334 | 2 799 | 1 092 | 400 | 599 | 312 | 60 | 62 | 20 | x | x | x | x | 328 | |
| 6,0 | 12,8 | 0,4 | 2,4 | 0,1 | 0,4 | 0,1 | 0,2 | 0,0 | 0,1 | 0,1 | 0,1 | 0,1 | 1,3 | |
| 3,3 | 3,9 | 1,5 | 0,6 | 0,8 | 0,4 | 0,1 | 0,1 | 0,0 | x | x | x | x | 0,5 | |
| 3 Kassel-Stadt I | | | | | | | | | | | | | | |
| 2 854 | 4 323 | 266 | 844 | 36 | 309 | 132 | 60 | 9 | 79 | 62 | 95 | 29 | 502 | |
| 2 198 | 1 663 | 1 088 | 430 | 278 | 260 | 111 | 37 | 13 | x | x | x | x | 163 | |
| 5,9 | 9,0 | 0,6 | 1,8 | 0,1 | 0,6 | 0,3 | 0,1 | 0,0 | 0,2 | 0,1 | 0,2 | 0,1 | 1,0 | |
| 4,2 | 3,2 | 2,1 | 0,8 | 0,5 | 0,5 | 0,2 | 0,1 | 0,0 | x | x | x | x | 0,3 | |
| 4 Kassel-Stadt II | | | | | | | | | | | | | | |
| 1 989 | 4 709 | 314 | 832 | 51 | 341 | 122 | 72 | 5 | 177 | 64 | 83 | 31 | 505 | |
| 1 200 | 1 563 | 1 293 | 391 | 417 | 276 | 71 | 31 | 20 | x | x | x | x | 181 | |
| 5,4 | 12,8 | 0,9 | 2,3 | 0,1 | 0,9 | 0,3 | 0,2 | 0,0 | 0,5 | 0,2 | 0,2 | 0,1 | 1,4 | |
| 2,8 | 3,7 | 3,0 | 0,9 | 1,0 | 0,6 | 0,2 | 0,1 | 0,0 | x | x | x | x | 0,4 | |
| 5 Waldeck-Frankenberg I | | | | | | | | | | | | | | |
| 3 367 | 4 935 | 138 | 1 236 | 49 | 130 | 34 | 34 | 2 | 6 | 29 | 33 | 15 | 411 | |
| 2 698 | 1 503 | 637 | 560 | 347 | 139 | 47 | 27 | 8 | x | x | x | x | 233 | |
| 8,6 | 12,6 | 0,4 | 3,2 | 0,1 | 0,3 | 0,1 | 0,1 | 0,0 | 0,0 | 0,1 | 0,1 | 0,0 | 1,1 | |
| 6,1 | 3,4 | 1,4 | 1,3 | 0,8 | 0,3 | 0,1 | 0,1 | 0,0 | x | x | x | x | 0,5 | |
| 6 Waldeck-Frankenberg II | | | | | | | | | | | | | | |
| 2 865 | 5 468 | 175 | 1 050 | 67 | 158 | 57 | 50 | 2 | 22 | 27 | 31 | 14 | 377 | |
| 2 269 | 1 712 | 718 | 419 | 421 | 143 | 40 | 18 | 8 | x | x | x | x | 224 | |
| 7,6 | 14,5 | 0,5 | 2,8 | 0,2 | 0,4 | 0,2 | 0,1 | 0,0 | 0,1 | 0,1 | 0,1 | 0,0 | 1,0 | |
| 5,3 | 4,0 | 1,7 | 1,0 | 1,0 | 0,3 | 0,1 | 0,0 | 0,0 | x | x | x | x | 0,5 | |
| 7 Schwalm-Eder I | | | | | | | | | | | | | | |
| 3 336 | 6 157 | 217 | 2 218 | 77 | 211 | 60 | 80 | 4 | 23 | 54 | 56 | 34 | 622 | |
| 2 212 | 2 102 | 797 | 956 | 537 | 200 | 50 | 25 | 15 | x | x | x | x | 194 | |
| 6,9 | 12,7 | 0,4 | 4,6 | 0,2 | 0,4 | 0,1 | 0,2 | 0,0 | 0,0 | 0,1 | 0,1 | 0,1 | 1,3 | |
| 4,1 | 3,9 | 1,5 | 1,8 | 1,0 | 0,4 | 0,1 | 0,0 | 0,0 | x | x | x | x | 0,4 | |
| 8 Schwalm-Eder II | | | | | | | | | | | | | | |
| 3 294 | 7 760 | 196 | 2 528 | 128 | 213 | 32 | 54 | 8 | 7 | 45 | 32 | 41 | 615 | |
| 2 148 | 2 141 | 821 | 1 118 | 618 | 203 | 38 | 30 | 19 | x | x | x | x | 241 | |
| 7,1 | 16,7 | 0,4 | 5,4 | 0,3 | 0,5 | 0,1 | 0,1 | 0,0 | 0,0 | 0,1 | 0,1 | 0,1 | 1,3 | |
| 4,1 | 4,1 | 1,6 | 2,1 | 1,2 | 0,4 | 0,1 | 0,1 | 0,0 | x | x | x | x | 0,5 | |
| 9 Eschwege-Witzenhausen | | | | | | | | | | | | | | |
| 2 191 | 4 757 | 121 | 1 837 | 48 | 184 | 73 | 41 | 2 | 10 | 21 | 63 | 22 | 437 | |
| 1 471 | 2 062 | 611 | 433 | 373 | 221 | 39 | 24 | 15 | x | x | x | x | 172 | |
| 5,8 | 12,5 | 0,3 | 4,8 | 0,1 | 0,5 | 0,2 | 0,1 | 0,0 | 0,0 | 0,1 | 0,2 | 0,1 | 1,2 | |
| 3,4 | 4,8 | 1,4 | 1,0 | 0,9 | 0,5 | 0,1 | 0,1 | 0,0 | x | x | x | x | 0,4 | |

12. Ergebnisse der Landtagswahlen
12.2 Landesstimmen

| Wahlkreis | | Wahl- jahr | Wahlberechtigte | | | Wähler/innen – Wahlbeteiligung – | | Abgegebene Landesstimmen | | | | | | |
|--------------------------|-----------|---------------|-----------------|-----------------------|----------------|-------------------------------------|-----------------------------|-----------------------------|--------|--------|--------|--------|--------------|--|
| Nr. | Name | | ins- gesamt | darunter | | ins- gesamt | dar. mit Wahl- schein | ungültig | gültig | CDU | SPD | GRÜNE | DIE LINKE | |
| | | | | mit Sperr- vermerk | § 12a/2 LWO | | | | | | | | | |
| 10 Rotenburg | | | | | | | | | | | | | | |
| | 18 Anzahl | | 60 446 | 9 557 | — | 41 248 | 9 118 | 1 212 | 40 036 | 10 837 | 11 240 | 5 113 | 1 781 | |
| | 13 Anzahl | | 62 480 | 8 992 | — | 46 683 | 8 657 | 1 511 | 45 172 | 16 924 | 17 971 | 2 850 | 2 106 | |
| | 18 % | | — | 15,8 | — | 68,2 | 22,1 | 2,9 | 97,1 | 27,1 | 28,1 | 12,8 | 4,4 | |
| | 13 % | | — | 14,4 | — | 74,7 | 18,5 | 3,2 | 96,8 | 37,5 | 39,8 | 6,3 | 4,7 | |
| 11 Hersfeld | | | | | | | | | | | | | | |
| | 18 Anzahl | | 60 235 | 10 522 | — | 40 056 | 9 967 | 975 | 39 081 | 10 218 | 10 056 | 4 923 | 1 712 | |
| | 13 Anzahl | | 62 353 | 9 612 | — | 45 101 | 9 281 | 1 324 | 43 777 | 17 039 | 15 822 | 2 745 | 2 041 | |
| | 18 % | | — | 17,5 | — | 66,5 | 24,9 | 2,4 | 97,6 | 26,1 | 25,7 | 12,6 | 4,4 | |
| | 13 % | | — | 15,4 | — | 72,3 | 20,6 | 2,9 | 97,1 | 38,9 | 36,1 | 6,3 | 4,7 | |
| 12 Marburg-Biedenkopf I | | | | | | | | | | | | | | |
| | 18 Anzahl | | 85 171 | 11 708 | — | 58 229 | 11 006 | 1 162 | 57 067 | 16 112 | 13 643 | 8 442 | 3 440 | |
| | 13 Anzahl | | 86 732 | 9 934 | — | 61 185 | 9 402 | 1 516 | 59 669 | 22 625 | 23 543 | 4 552 | 2 697 | |
| | 18 % | | — | 13,7 | — | 68,4 | 18,9 | 2,0 | 98,0 | 28,2 | 23,9 | 14,8 | 6,0 | |
| | 13 % | | — | 11,5 | — | 70,5 | 15,4 | 2,5 | 97,5 | 37,9 | 39,5 | 7,6 | 4,5 | |
| 13 Marburg-Biedenkopf II | | | | | | | | | | | | | | |
| | 18 Anzahl | | 96 283 | 15 932 | — | 65 962 | 14 912 | 1 076 | 64 886 | 16 314 | 13 384 | 13 682 | 6 751 | |
| | 13 Anzahl | | 97 149 | 16 084 | — | 69 136 | 15 406 | 1 409 | 67 727 | 23 204 | 23 081 | 9 389 | 4 562 | |
| | 18 % | | — | 16,5 | — | 68,5 | 22,6 | 1,6 | 98,4 | 25,1 | 20,6 | 21,1 | 10,4 | |
| | 13 % | | — | 16,6 | — | 71,2 | 22,3 | 2,0 | 98,0 | 34,3 | 34,1 | 13,9 | 6,7 | |
| 14 Fulda I | | | | | | | | | | | | | | |
| | 18 Anzahl | | 78 232 | 11 528 | — | 51 375 | 10 772 | 1 042 | 50 333 | 18 379 | 5 903 | 8 090 | 2 298 | |
| | 13 Anzahl | | 77 969 | 10 898 | — | 54 505 | 10 476 | 1 378 | 53 127 | 27 864 | 11 556 | 4 114 | 2 275 | |
| | 18 % | | — | 14,7 | — | 65,7 | 21,0 | 2,0 | 98,0 | 36,5 | 11,7 | 16,1 | 4,6 | |
| | 13 % | | — | 14,0 | — | 69,9 | 19,2 | 2,5 | 97,5 | 52,4 | 21,8 | 7,7 | 4,3 | |
| 15 Fulda II | | | | | | | | | | | | | | |
| | 18 Anzahl | | 85 109 | 13 293 | — | 61 897 | 12 630 | 1 244 | 60 653 | 22 522 | 7 523 | 8 917 | 2 124 | |
| | 13 Anzahl | | 84 834 | 11 153 | — | 64 680 | 10 729 | 1 648 | 63 032 | 34 670 | 13 603 | 4 186 | 2 195 | |
| | 18 % | | — | 15,6 | — | 72,7 | 20,4 | 2,0 | 98,0 | 37,1 | 12,4 | 14,7 | 3,5 | |
| | 13 % | | — | 13,1 | — | 76,2 | 16,6 | 2,5 | 97,5 | 55,0 | 21,6 | 6,6 | 3,5 | |
| 16 Lahn-Dill I | | | | | | | | | | | | | | |
| | 18 Anzahl | | 91 206 | 10 045 | — | 54 673 | 9 321 | 1 141 | 53 532 | 17 799 | 10 822 | 6 874 | 2 201 | |
| | 13 Anzahl | | 93 317 | 10 732 | — | 63 577 | 10 314 | 1 640 | 61 937 | 27 690 | 19 760 | 3 704 | 2 387 | |
| | 18 % | | — | 11,0 | — | 59,9 | 17,0 | 2,1 | 97,9 | 33,2 | 20,2 | 12,8 | 4,1 | |
| | 13 % | | — | 11,5 | — | 68,1 | 16,2 | 2,6 | 97,4 | 44,7 | 31,9 | 6,0 | 3,9 | |
| 17 Lahn-Dill II | | | | | | | | | | | | | | |
| | 18 Anzahl | | 98 085 | 14 575 | 2 | 61 638 | 13 619 | 1 278 | 60 360 | 16 858 | 12 938 | 10 030 | 3 011 | |
| | 13 Anzahl | | 98 975 | 14 231 | — | 69 011 | 13 558 | 2 082 | 66 929 | 26 782 | 21 879 | 5 584 | 3 240 | |
| | 18 % | | — | 14,9 | 0,0 | 62,8 | 22,1 | 2,1 | 97,9 | 27,9 | 21,4 | 16,6 | 5,0 | |
| | 13 % | | — | 14,4 | — | 69,7 | 19,6 | 3,0 | 97,0 | 40,0 | 32,7 | 8,3 | 4,8 | |
| 18 Gießen I | | | | | | | | | | | | | | |
| | 18 Anzahl | | 97 045 | 17 907 | — | 66 200 | 16 823 | 1 089 | 65 111 | 15 538 | 13 419 | 14 438 | 5 736 | |
| | 13 Anzahl | | 93 366 | 16 490 | — | 66 984 | 15 713 | 1 527 | 65 457 | 22 543 | 21 343 | 8 235 | 4 472 | |
| | 18 % | | — | 18,5 | — | 68,2 | 25,4 | 1,6 | 98,4 | 23,9 | 20,6 | 22,2 | 8,8 | |
| | 13 % | | — | 17,7 | — | 71,7 | 23,5 | 2,3 | 97,7 | 34,4 | 32,6 | 12,6 | 6,8 | |
| 19 Gießen II | | | | | | | | | | | | | | |
| | 18 Anzahl | | 93 975 | 16 165 | — | 66 118 | 15 222 | 1 447 | 64 671 | 18 323 | 14 029 | 10 763 | 3 123 | |
| | 13 Anzahl | | 94 097 | 14 228 | — | 70 283 | 13 624 | 1 909 | 68 374 | 27 364 | 21 914 | 5 844 | 2 957 | |
| | 18 % | | — | 17,2 | — | 70,4 | 23,0 | 2,2 | 97,8 | 28,3 | 21,7 | 16,6 | 4,8 | |
| | 13 % | | — | 15,1 | — | 74,7 | 19,4 | 2,7 | 97,3 | 40,0 | 32,1 | 8,5 | 4,3 | |

2018 und 2013 in den Wahlkreisen

| Von den gültigen Landesstimmen entfielen auf | | | | | | | | | | | | | | Wahlkreis |
|--|--------|---------|--------------|-------|------------|-----|---------------|------|---------------|-----------|-----|----------------|----------------------------|-----------|
| FDP | AfD | PIRATEN | FREIE WÄHLER | NPD | Die PARTEI | ÖDP | Graue Panther | BüSo | AD-Demokraten | Bündnis C | BGE | DIE VIOLET-TEN | Sonstige (2018: Seite 258) | |
| 10 Rotenburg | | | | | | | | | | | | | | |
| 2 242 | 5 912 | 122 | 1 833 | 108 | 155 | 64 | 44 | 2 | 19 | 58 | 29 | 16 | 461 | |
| 1 427 | 1 683 | 563 | 490 | 718 | 156 | 36 | 18 | 19 | x | x | x | x | 211 | |
| 5,6 | 14,8 | 0,3 | 4,6 | 0,3 | 0,4 | 0,2 | 0,1 | 0,0 | 0,0 | 0,1 | 0,1 | 0,0 | 1,2 | |
| 3,2 | 3,7 | 1,2 | 1,1 | 1,6 | 0,3 | 0,1 | 0,0 | 0,0 | x | x | x | x | 0,5 | |
| 11 Hersfeld | | | | | | | | | | | | | | |
| 2 656 | 6 771 | 106 | 1 625 | 145 | 172 | 65 | 36 | 4 | 23 | 48 | 41 | 25 | 455 | |
| 1 718 | 1 844 | 565 | 652 | 921 | 168 | 35 | 30 | 14 | x | x | x | x | 183 | |
| 6,8 | 17,3 | 0,3 | 4,2 | 0,4 | 0,4 | 0,2 | 0,1 | 0,0 | 0,1 | 0,1 | 0,1 | 0,1 | 1,2 | |
| 3,9 | 4,2 | 1,3 | 1,5 | 2,1 | 0,4 | 0,1 | 0,1 | 0,0 | x | x | x | x | 0,4 | |
| 12 Marburg-Biedenkopf I | | | | | | | | | | | | | | |
| 3 562 | 8 364 | 187 | 1 584 | 86 | 241 | 236 | 81 | 15 | 62 | 130 | 47 | 36 | 799 | |
| 1 862 | 1 902 | 787 | 469 | 627 | 186 | 59 | 36 | 30 | x | x | x | x | 294 | |
| 6,2 | 14,7 | 0,3 | 2,8 | 0,2 | 0,4 | 0,4 | 0,1 | 0,0 | 0,1 | 0,2 | 0,1 | 0,1 | 1,4 | |
| 3,1 | 3,2 | 1,3 | 0,8 | 1,1 | 0,3 | 0,1 | 0,1 | 0,1 | x | x | x | x | 0,5 | |
| 13 Marburg-Biedenkopf II | | | | | | | | | | | | | | |
| 3 938 | 7 372 | 359 | 1 105 | 103 | 478 | 264 | 88 | 7 | 51 | 79 | 88 | 29 | 794 | |
| 2 419 | 2 145 | 1 289 | 340 | 396 | 411 | 126 | 38 | 14 | x | x | x | x | 313 | |
| 6,1 | 11,4 | 0,6 | 1,7 | 0,2 | 0,7 | 0,4 | 0,1 | 0,0 | 0,1 | 0,1 | 0,1 | 0,0 | 1,2 | |
| 3,6 | 3,2 | 1,9 | 0,5 | 0,6 | 0,6 | 0,2 | 0,1 | 0,0 | x | x | x | x | 0,5 | |
| 14 Fulda I | | | | | | | | | | | | | | |
| 3 996 | 8 431 | 154 | 1 323 | 101 | 390 | 195 | 68 | 5 | 128 | 173 | 62 | 26 | 611 | |
| 2 344 | 2 292 | 993 | 378 | 653 | 233 | 86 | 37 | 25 | x | x | x | x | 277 | |
| 7,9 | 16,8 | 0,3 | 2,6 | 0,2 | 0,8 | 0,4 | 0,1 | 0,0 | 0,3 | 0,3 | 0,1 | 0,1 | 1,2 | |
| 4,4 | 4,3 | 1,9 | 0,7 | 1,2 | 0,4 | 0,2 | 0,1 | 0,0 | x | x | x | x | 0,5 | |
| 15 Fulda II | | | | | | | | | | | | | | |
| 4 550 | 11 016 | 185 | 2 121 | 159 | 331 | 163 | 106 | 2 | 31 | 75 | 61 | 42 | 725 | |
| 2 597 | 2 483 | 999 | 549 | 961 | 203 | 102 | 48 | 30 | x | x | x | x | 406 | |
| 7,5 | 18,2 | 0,3 | 3,5 | 0,3 | 0,5 | 0,3 | 0,2 | 0,0 | 0,1 | 0,1 | 0,1 | 0,1 | 1,2 | |
| 4,1 | 3,9 | 1,6 | 0,9 | 1,5 | 0,3 | 0,2 | 0,1 | 0,0 | x | x | x | x | 0,6 | |
| 16 Lahn-Dill I | | | | | | | | | | | | | | |
| 3 393 | 8 567 | 179 | 1 518 | 243 | 402 | 396 | 65 | 4 | 125 | 236 | 32 | 46 | 630 | |
| 2 204 | 2 571 | 935 | 821 | 1 144 | 201 | 80 | 46 | 25 | x | x | x | x | 369 | |
| 6,3 | 16,0 | 0,3 | 2,8 | 0,5 | 0,8 | 0,7 | 0,1 | 0,0 | 0,2 | 0,4 | 0,1 | 0,1 | 1,2 | |
| 3,6 | 4,2 | 1,5 | 1,3 | 1,8 | 0,3 | 0,1 | 0,1 | 0,0 | x | x | x | x | 0,6 | |
| 17 Lahn-Dill II | | | | | | | | | | | | | | |
| 3 974 | 9 167 | 188 | 2 099 | 219 | 626 | 121 | 84 | 10 | 71 | 106 | 52 | 46 | 760 | |
| 2 818 | 2 560 | 1 243 | 1 069 | 1 014 | 257 | 90 | 44 | 36 | x | x | x | x | 313 | |
| 6,6 | 15,2 | 0,3 | 3,5 | 0,4 | 1,0 | 0,2 | 0,1 | 0,0 | 0,1 | 0,2 | 0,1 | 0,1 | 1,3 | |
| 4,2 | 3,8 | 1,9 | 1,6 | 1,5 | 0,4 | 0,1 | 0,1 | 0,1 | x | x | x | x | 0,5 | |
| 18 Gießen I | | | | | | | | | | | | | | |
| 3 948 | 7 251 | 311 | 1 858 | 113 | 686 | 355 | 114 | 11 | 68 | 121 | 73 | 47 | 1 024 | |
| 2 795 | 2 071 | 1 498 | 946 | 629 | 424 | 168 | 27 | 36 | x | x | x | x | 270 | |
| 6,1 | 11,1 | 0,5 | 2,9 | 0,2 | 1,1 | 0,5 | 0,2 | 0,0 | 0,1 | 0,2 | 0,1 | 0,1 | 1,6 | |
| 4,3 | 3,2 | 2,3 | 1,4 | 1,0 | 0,6 | 0,3 | 0,0 | 0,1 | x | x | x | x | 0,4 | |
| 19 Gießen II | | | | | | | | | | | | | | |
| 4 061 | 9 273 | 218 | 2 965 | 174 | 447 | 113 | 89 | 13 | 33 | 85 | 51 | 34 | 877 | |
| 3 389 | 2 337 | 1 144 | 1 761 | 956 | 224 | 74 | 41 | 25 | x | x | x | x | 344 | |
| 6,3 | 14,3 | 0,3 | 4,6 | 0,3 | 0,7 | 0,2 | 0,1 | 0,0 | 0,1 | 0,1 | 0,1 | 0,1 | 1,4 | |
| 5,0 | 3,4 | 1,7 | 2,6 | 1,4 | 0,3 | 0,1 | 0,1 | 0,0 | x | x | x | x | 0,5 | |

12. Ergebnisse der Landtagswahlen

12.2 Landesstimmen

| Wahlkreis | | Wahl- jahr | Wahlberechtigte | | | Wähler/innen – Wahlbeteiligung – | | Abgegebene Landesstimmen | | | | | | |
|------------------------|-----------|---------------|-----------------|-----------------------|----------------|-------------------------------------|-----------------------------|-----------------------------|--------|--------|--------|--------|--------------|--|
| Nr. | Name | | ins- gesamt | darunter | | ins- gesamt | dar. mit Wahl- schein | ungültig | gültig | CDU | SPD | GRÜNE | DIE LINKE | |
| | | | | mit Sperr- vermerk | § 12a/2 LWO | | | | | | | | | |
| 20 Vogelsberg | | | | | | | | | | | | | | |
| | 18 Anzahl | | 92 084 | 13 579 | — | 63 128 | 12 733 | 1 516 | 61 612 | 17 205 | 14 055 | 8 656 | 3 031 | |
| | 13 Anzahl | | 94 525 | 12 623 | 1 | 68 922 | 12 097 | 2 205 | 66 717 | 26 133 | 22 284 | 5 027 | 3 277 | |
| | 18 % | | — | 14,7 | — | 68,6 | 20,2 | 2,4 | 97,6 | 27,9 | 22,8 | 14,0 | 4,9 | |
| | 13 % | | — | 13,4 | 0,0 | 72,9 | 17,6 | 3,2 | 96,8 | 39,2 | 33,4 | 7,5 | 4,9 | |
| 21 Limburg-Weilburg I | | | | | | | | | | | | | | |
| | 18 Anzahl | | 64 164 | 12 698 | — | 41 090 | 11 630 | 1 059 | 40 031 | 13 472 | 6 792 | 6 282 | 1 564 | |
| | 13 Anzahl | | 64 826 | 11 793 | — | 45 860 | 11 260 | 1 211 | 44 649 | 21 336 | 11 792 | 3 230 | 1 661 | |
| | 18 % | | — | 19,8 | — | 64,0 | 28,3 | 2,6 | 97,4 | 33,7 | 17,0 | 15,7 | 3,9 | |
| | 13 % | | — | 18,2 | — | 70,7 | 24,6 | 2,6 | 97,4 | 47,8 | 26,4 | 7,2 | 3,7 | |
| 22 Limburg-Weilburg II | | | | | | | | | | | | | | |
| | 18 Anzahl | | 64 197 | 12 443 | — | 42 256 | 10 497 | 1 127 | 41 129 | 12 399 | 8 975 | 6 234 | 1 716 | |
| | 13 Anzahl | | 65 186 | 11 166 | — | 46 969 | 10 792 | 1 283 | 45 686 | 19 416 | 14 597 | 3 311 | 1 825 | |
| | 18 % | | — | 19,4 | — | 65,8 | 24,8 | 2,7 | 97,3 | 30,1 | 21,8 | 15,2 | 4,2 | |
| | 13 % | | — | 17,1 | — | 72,1 | 23,0 | 2,7 | 97,3 | 42,5 | 32,0 | 7,2 | 4,0 | |
| 23 Hochtaunus I | | | | | | | | | | | | | | |
| | 18 Anzahl | | 85 720 | 17 858 | — | 61 255 | 16 582 | 952 | 60 303 | 19 602 | 8 687 | 13 096 | 2 893 | |
| | 13 Anzahl | | 86 519 | 19 109 | — | 67 621 | 18 367 | 1 365 | 66 256 | 29 220 | 15 458 | 7 540 | 2 546 | |
| | 18 % | | — | 20,8 | — | 71,5 | 27,1 | 1,6 | 98,4 | 32,5 | 14,4 | 21,7 | 4,8 | |
| | 13 % | | — | 22,1 | — | 78,2 | 27,2 | 2,0 | 98,0 | 44,1 | 23,3 | 11,4 | 3,8 | |
| 24 Hochtaunus II | | | | | | | | | | | | | | |
| | 18 Anzahl | | 77 298 | 17 149 | — | 57 196 | 16 224 | 802 | 56 394 | 17 917 | 7 878 | 12 875 | 2 486 | |
| | 13 Anzahl | | 77 434 | 18 916 | — | 61 817 | 18 192 | 1 295 | 60 522 | 26 377 | 13 554 | 7 263 | 2 128 | |
| | 18 % | | — | 22,2 | — | 74,0 | 28,4 | 1,4 | 98,6 | 31,8 | 14,0 | 22,8 | 4,4 | |
| | 13 % | | — | 24,4 | — | 79,8 | 29,4 | 2,1 | 97,9 | 43,6 | 22,4 | 12,0 | 3,5 | |
| 25 Wetterau I | | | | | | | | | | | | | | |
| | 18 Anzahl | | 80 537 | 16 102 | — | 57 511 | 15 176 | 1 075 | 56 436 | 16 481 | 9 702 | 12 838 | 2 935 | |
| | 13 Anzahl | | 79 660 | 15 649 | — | 61 634 | 15 025 | 1 416 | 60 218 | 24 392 | 16 455 | 7 109 | 2 594 | |
| | 18 % | | — | 20,0 | — | 71,4 | 26,4 | 1,9 | 98,1 | 29,2 | 17,2 | 22,7 | 5,2 | |
| | 13 % | | — | 19,6 | — | 77,4 | 24,4 | 2,3 | 97,7 | 40,5 | 27,3 | 11,8 | 4,3 | |
| 26 Wetterau II | | | | | | | | | | | | | | |
| | 18 Anzahl | | 72 965 | 11 419 | — | 47 488 | 10 738 | 1 189 | 46 299 | 12 161 | 9 498 | 6 944 | 2 104 | |
| | 13 Anzahl | | 73 380 | 10 054 | — | 52 163 | 9 570 | 1 698 | 50 465 | 19 073 | 16 382 | 3 900 | 2 389 | |
| | 18 % | | — | 15,6 | — | 65,1 | 22,6 | 2,5 | 97,5 | 26,3 | 20,5 | 15,0 | 4,5 | |
| | 13 % | | — | 13,7 | — | 71,1 | 18,3 | 3,3 | 96,7 | 37,8 | 32,5 | 7,7 | 4,7 | |
| 27 Wetterau III | | | | | | | | | | | | | | |
| | 18 Anzahl | | 70 745 | 13 619 | — | 48 194 | 12 801 | 1 082 | 47 112 | 13 673 | 9 019 | 8 862 | 2 234 | |
| | 13 Anzahl | | 70 339 | 13 076 | — | 51 860 | 12 503 | 1 445 | 50 415 | 20 673 | 14 684 | 4 804 | 2 118 | |
| | 18 % | | — | 19,3 | — | 68,1 | 26,6 | 2,2 | 97,8 | 29,0 | 19,1 | 18,8 | 4,7 | |
| | 13 % | | — | 18,6 | — | 73,7 | 24,1 | 2,8 | 97,2 | 41,0 | 29,1 | 9,5 | 4,2 | |
| 28 Rheingau-Taunus I | | | | | | | | | | | | | | |
| | 18 Anzahl | | 65 564 | 14 068 | — | 46 585 | 13 135 | 972 | 45 613 | 14 349 | 7 802 | 9 391 | 2 106 | |
| | 13 Anzahl | | 66 026 | 13 595 | — | 50 773 | 13 023 | 1 359 | 49 414 | 21 542 | 13 523 | 5 132 | 1 825 | |
| | 18 % | | — | 21,5 | — | 71,1 | 28,2 | 2,1 | 97,9 | 31,5 | 17,1 | 20,6 | 4,6 | |
| | 13 % | | — | 20,6 | — | 76,9 | 25,6 | 2,7 | 97,3 | 43,6 | 27,4 | 10,4 | 3,7 | |
| 29 Rheingau-Taunus II | | | | | | | | | | | | | | |
| | 18 Anzahl | | 72 079 | 15 518 | — | 52 804 | 14 532 | 901 | 51 903 | 15 053 | 8 822 | 10 622 | 2 791 | |
| | 13 Anzahl | | 71 572 | 15 760 | — | 56 119 | 15 088 | 1 146 | 54 973 | 23 148 | 15 598 | 5 993 | 1 988 | |
| | 18 % | | — | 21,5 | — | 73,3 | 27,5 | 1,7 | 98,3 | 29,0 | 17,0 | 20,5 | 5,4 | |
| | 13 % | | — | 22,0 | — | 78,4 | 26,9 | 2,0 | 98,0 | 42,1 | 28,4 | 10,9 | 3,6 | |

2018 und 2013 in den Wahlkreisen

| Von den gültigen Landesstimmen entfielen auf | | | | | | | | | | | | | | Wahlkreis |
|--|-------|---------|--------------|-------|------------|-----|---------------|------|---------------|-----------|-----|----------------|----------------------------|-----------|
| FDP | AfD | PIRATEN | FREIE WÄHLER | NPD | Die PARTEI | ÖDP | Graue Panther | BüSo | AD-Demokraten | Bündnis C | BGE | DIE VIOLET-TEN | Sonstige (2018: Seite 258) | |
| 20 Vogelsberg | | | | | | | | | | | | | | |
| 4 248 | 9 856 | 172 | 2 534 | 270 | 295 | 165 | 91 | 12 | 43 | 89 | 61 | 44 | 785 | |
| 3 225 | 2 445 | 1 044 | 1 485 | 1 039 | 227 | 53 | 50 | 34 | x | x | x | x | 394 | |
| 6,9 | 16,0 | 0,3 | 4,1 | 0,4 | 0,5 | 0,3 | 0,1 | 0,0 | 0,1 | 0,1 | 0,1 | 0,1 | 1,3 | |
| 4,8 | 3,7 | 1,6 | 2,2 | 1,6 | 0,3 | 0,1 | 0,1 | 0,1 | x | x | x | x | 0,6 | |
| 21 Limburg-Weilburg I | | | | | | | | | | | | | | |
| 3 569 | 5 641 | 89 | 1 550 | 82 | 283 | 47 | 57 | 2 | 29 | 28 | 42 | 23 | 479 | |
| 2 115 | 2 037 | 705 | 812 | 539 | 153 | 41 | 23 | 8 | x | x | x | x | 197 | |
| 8,9 | 14,1 | 0,2 | 3,9 | 0,2 | 0,7 | 0,1 | 0,1 | 0,0 | 0,1 | 0,1 | 0,1 | 0,1 | 1,2 | |
| 4,7 | 4,6 | 1,6 | 1,8 | 1,2 | 0,3 | 0,1 | 0,1 | 0,0 | x | x | x | x | 0,4 | |
| 22 Limburg-Weilburg II | | | | | | | | | | | | | | |
| 2 986 | 5 847 | 127 | 1 659 | 87 | 246 | 46 | 67 | 3 | 18 | 59 | 37 | 45 | 578 | |
| 1 983 | 2 050 | 669 | 794 | 561 | 165 | 41 | 34 | 17 | x | x | x | x | 223 | |
| 7,3 | 14,2 | 0,3 | 4,0 | 0,2 | 0,6 | 0,1 | 0,2 | 0,0 | 0,0 | 0,1 | 0,1 | 0,1 | 1,4 | |
| 4,3 | 4,5 | 1,5 | 1,7 | 1,2 | 0,4 | 0,1 | 0,1 | 0,0 | x | x | x | x | 0,5 | |
| 23 Hochtaunus I | | | | | | | | | | | | | | |
| 5 890 | 6 997 | 288 | 1 243 | 80 | 287 | 114 | 72 | 12 | 32 | 64 | 67 | 53 | 826 | |
| 5 308 | 3 370 | 1 058 | 513 | 357 | 267 | 93 | 43 | 32 | x | x | x | x | 451 | |
| 9,8 | 11,6 | 0,5 | 2,1 | 0,1 | 0,5 | 0,2 | 0,1 | 0,0 | 0,1 | 0,1 | 0,1 | 0,1 | 1,4 | |
| 8,0 | 5,1 | 1,6 | 0,8 | 0,5 | 0,4 | 0,1 | 0,1 | 0,0 | x | x | x | x | 0,7 | |
| 24 Hochtaunus II | | | | | | | | | | | | | | |
| 6 572 | 5 932 | 212 | 1 101 | 64 | 227 | 95 | 75 | 7 | 18 | 39 | 50 | 51 | 795 | |
| 5 777 | 3 068 | 904 | 488 | 314 | 226 | 75 | 36 | 11 | x | x | x | x | 301 | |
| 11,7 | 10,5 | 0,4 | 2,0 | 0,1 | 0,4 | 0,2 | 0,1 | 0,0 | 0,0 | 0,1 | 0,1 | 0,1 | 1,4 | |
| 9,5 | 5,1 | 1,5 | 0,8 | 0,5 | 0,4 | 0,1 | 0,1 | 0,0 | x | x | x | x | 0,5 | |
| 25 Wetterau I | | | | | | | | | | | | | | |
| 4 279 | 6 460 | 165 | 1 812 | 139 | 406 | 110 | 89 | 7 | 62 | 46 | 43 | 34 | 828 | |
| 3 549 | 2 610 | 1 068 | 1 023 | 695 | 296 | 72 | 69 | 15 | x | x | x | x | 271 | |
| 7,6 | 11,4 | 0,3 | 3,2 | 0,2 | 0,7 | 0,2 | 0,2 | 0,0 | 0,1 | 0,1 | 0,1 | 0,1 | 1,5 | |
| 5,9 | 4,3 | 1,8 | 1,7 | 1,2 | 0,5 | 0,1 | 0,1 | 0,0 | x | x | x | x | 0,5 | |
| 26 Wetterau II | | | | | | | | | | | | | | |
| 3 121 | 8 063 | 155 | 2 056 | 681 | 295 | 143 | 74 | 5 | 26 | 40 | 42 | 51 | 840 | |
| 2 105 | 2 324 | 1 057 | 1 083 | 1 485 | 247 | 58 | 34 | 25 | x | x | x | x | 303 | |
| 6,7 | 17,4 | 0,3 | 4,4 | 1,5 | 0,6 | 0,3 | 0,2 | 0,0 | 0,1 | 0,1 | 0,1 | 0,1 | 1,8 | |
| 4,2 | 4,6 | 2,1 | 2,1 | 2,9 | 0,5 | 0,1 | 0,1 | 0,0 | x | x | x | x | 0,6 | |
| 27 Wetterau III | | | | | | | | | | | | | | |
| 3 606 | 6 204 | 151 | 1 917 | 190 | 258 | 113 | 65 | 13 | 35 | 44 | 52 | 33 | 643 | |
| 2 781 | 2 222 | 993 | 800 | 786 | 243 | 70 | 25 | 16 | x | x | x | x | 200 | |
| 7,7 | 13,2 | 0,3 | 4,1 | 0,4 | 0,5 | 0,2 | 0,1 | 0,0 | 0,1 | 0,1 | 0,1 | 0,1 | 1,4 | |
| 5,5 | 4,4 | 2,0 | 1,6 | 1,6 | 0,5 | 0,1 | 0,0 | 0,0 | x | x | x | x | 0,4 | |
| 28 Rheingau-Taunus I | | | | | | | | | | | | | | |
| 3 768 | 5 769 | 140 | 1 012 | 52 | 288 | 99 | 72 | 11 | 20 | 35 | 44 | 27 | 628 | |
| 3 206 | 2 100 | 835 | 359 | 376 | 180 | 53 | 24 | 25 | x | x | x | x | 234 | |
| 8,3 | 12,6 | 0,3 | 2,2 | 0,1 | 0,6 | 0,2 | 0,2 | 0,0 | 0,0 | 0,1 | 0,1 | 0,1 | 1,4 | |
| 6,5 | 4,2 | 1,7 | 0,7 | 0,8 | 0,4 | 0,1 | 0,0 | 0,1 | x | x | x | x | 0,5 | |
| 29 Rheingau-Taunus II | | | | | | | | | | | | | | |
| 4 676 | 6 837 | 148 | 1 401 | 54 | 307 | 101 | 76 | 4 | 35 | 68 | 43 | 36 | 829 | |
| 3 404 | 2 327 | 976 | 499 | 439 | 238 | 71 | 35 | 23 | x | x | x | x | 234 | |
| 9,0 | 13,2 | 0,3 | 2,7 | 0,1 | 0,6 | 0,2 | 0,1 | 0,0 | 0,1 | 0,1 | 0,1 | 0,1 | 1,6 | |
| 6,2 | 4,2 | 1,8 | 0,9 | 0,8 | 0,4 | 0,1 | 0,1 | 0,0 | x | x | x | x | 0,4 | |

12. Ergebnisse der Landtagswahlen

12.2 Landesstimmen

| Wahlkreis | | Wahl- jahr | Wahlberechtigte | | | Wähler/innen – Wahlbeteiligung – | | Abgegebene Landesstimmen | | | | | | |
|--------------------------|-----------|---------------|-----------------|-----------------------|----------------|-------------------------------------|-----------------------------|-----------------------------|--------|--------|--------|--------|--------------|--|
| Nr. | Name | | ins- gesamt | darunter | | ins- gesamt | dar. mit Wahl- schein | ungültig | gültig | CDU | SPD | GRÜNE | DIE LINKE | |
| | | | | mit Sperr- vermerk | § 12a/2 LWO | | | | | | | | | |
| 30 Wiesbaden I | | | | | | | | | | | | | | |
| | 18 Anzahl | | 99 055 | 18 643 | — | 64 027 | 17 334 | 994 | 63 033 | 14 802 | 10 613 | 15 711 | 5 799 | |
| | 13 Anzahl | | 99 247 | 19 940 | — | 68 224 | 19 040 | 1 465 | 66 759 | 23 171 | 19 853 | 10 031 | 3 869 | |
| | 18 % | | — | 18,8 | — | 64,6 | 27,1 | 1,6 | 98,4 | 23,5 | 16,8 | 24,9 | 9,2 | |
| | 13 % | | — | 20,1 | — | 68,7 | 27,9 | 2,1 | 97,9 | 34,7 | 29,7 | 15,0 | 5,8 | |
| 31 Wiesbaden II | | | | | | | | | | | | | | |
| | 18 Anzahl | | 86 996 | 15 709 | — | 57 411 | 14 662 | 1 099 | 56 312 | 15 680 | 10 509 | 11 540 | 3 373 | |
| | 13 Anzahl | | 88 693 | 16 616 | — | 63 127 | 15 873 | 1 441 | 61 686 | 24 359 | 18 827 | 6 912 | 2 611 | |
| | 18 % | | — | 18,1 | — | 66,0 | 25,5 | 1,9 | 98,1 | 27,8 | 18,7 | 20,5 | 6,0 | |
| | 13 % | | — | 18,7 | — | 71,2 | 25,1 | 2,3 | 97,7 | 39,5 | 30,5 | 11,2 | 4,2 | |
| 32 Main-Taunus I | | | | | | | | | | | | | | |
| | 18 Anzahl | | 81 290 | 17 977 | 1 | 59 790 | 16 782 | 933 | 58 857 | 18 678 | 8 530 | 13 352 | 2 574 | |
| | 13 Anzahl | | 82 247 | 19 420 | — | 65 684 | 18 702 | 1 300 | 64 384 | 28 076 | 15 169 | 7 198 | 2 142 | |
| | 18 % | | — | 22,1 | 0,0 | 73,6 | 28,1 | 1,6 | 98,4 | 31,7 | 14,5 | 22,7 | 4,4 | |
| | 13 % | | — | 23,6 | — | 79,9 | 28,5 | 2,0 | 98,0 | 43,6 | 23,6 | 11,2 | 3,3 | |
| 33 Main-Taunus II | | | | | | | | | | | | | | |
| | 18 Anzahl | | 83 170 | 16 413 | — | 59 290 | 15 417 | 1 033 | 58 257 | 17 384 | 9 434 | 12 716 | 3 176 | |
| | 13 Anzahl | | 82 330 | 17 445 | — | 63 951 | 16 826 | 1 663 | 62 288 | 24 545 | 15 537 | 8 628 | 2 932 | |
| | 18 % | | — | 19,7 | — | 71,3 | 26,0 | 1,7 | 98,3 | 29,8 | 16,2 | 21,8 | 5,5 | |
| | 13 % | | — | 21,2 | — | 77,7 | 26,3 | 2,6 | 97,4 | 39,4 | 24,9 | 13,9 | 4,7 | |
| 34 Frankfurt am Main I | | | | | | | | | | | | | | |
| | 18 Anzahl | | 61 266 | 7 916 | — | 33 679 | 7 182 | 799 | 32 880 | 7 900 | 6 780 | 6 500 | 2 951 | |
| | 13 Anzahl | | 56 737 | 7 593 | — | 34 926 | 7 131 | 1 006 | 33 920 | 12 150 | 10 482 | 3 551 | 2 507 | |
| | 18 % | | — | 12,9 | — | 55,0 | 21,3 | 2,4 | 97,6 | 24,0 | 20,6 | 19,8 | 9,0 | |
| | 13 % | | — | 13,4 | — | 61,6 | 20,4 | 2,9 | 97,1 | 35,8 | 30,9 | 10,5 | 7,4 | |
| 35 Frankfurt am Main II | | | | | | | | | | | | | | |
| | 18 Anzahl | | 65 195 | 11 224 | — | 41 809 | 10 450 | 642 | 41 167 | 8 427 | 8 048 | 10 683 | 5 131 | |
| | 13 Anzahl | | 65 211 | 12 551 | — | 45 750 | 11 891 | 954 | 44 796 | 13 642 | 13 133 | 7 612 | 4 011 | |
| | 18 % | | — | 17,2 | — | 64,1 | 25,0 | 1,5 | 98,5 | 20,5 | 19,5 | 26,0 | 12,5 | |
| | 13 % | | — | 19,2 | — | 70,2 | 26,0 | 2,1 | 97,9 | 30,5 | 29,3 | 17,0 | 9,0 | |
| 36 Frankfurt am Main III | | | | | | | | | | | | | | |
| | 18 Anzahl | | 76 270 | 15 958 | — | 49 826 | 14 886 | 595 | 49 231 | 11 949 | 8 163 | 12 920 | 4 823 | |
| | 13 Anzahl | | 71 615 | 16 026 | — | 51 220 | 15 148 | 899 | 50 321 | 16 934 | 13 004 | 8 049 | 3 762 | |
| | 18 % | | — | 20,9 | — | 65,3 | 29,9 | 1,2 | 98,8 | 24,3 | 16,6 | 26,2 | 9,8 | |
| | 13 % | | — | 22,4 | — | 71,5 | 29,6 | 1,8 | 98,2 | 33,7 | 25,8 | 16,0 | 7,5 | |
| 37 Frankfurt am Main IV | | | | | | | | | | | | | | |
| | 18 Anzahl | | 64 818 | 13 870 | — | 42 459 | 12 885 | 617 | 41 842 | 10 311 | 7 367 | 10 905 | 3 783 | |
| | 13 Anzahl | | 69 773 | 15 537 | — | 50 045 | 14 828 | 1 039 | 49 006 | 16 718 | 12 862 | 8 289 | 3 482 | |
| | 18 % | | — | 21,4 | — | 65,5 | 30,3 | 1,5 | 98,5 | 24,6 | 17,6 | 26,1 | 9,0 | |
| | 13 % | | — | 22,3 | — | 71,7 | 29,6 | 2,1 | 97,9 | 34,1 | 26,2 | 16,9 | 7,1 | |
| 38 Frankfurt am Main V | | | | | | | | | | | | | | |
| | 18 Anzahl | | 71 055 | 15 076 | — | 51 389 | 14 069 | 561 | 50 828 | 9 582 | 9 092 | 16 592 | 6 787 | |
| | 13 Anzahl | | 70 183 | 16 884 | — | 53 621 | 16 142 | 793 | 52 828 | 14 630 | 14 461 | 12 394 | 4 482 | |
| | 18 % | | — | 21,2 | — | 72,3 | 27,4 | 1,1 | 98,9 | 18,9 | 17,9 | 32,6 | 13,4 | |
| | 13 % | | — | 24,1 | — | 76,4 | 30,1 | 1,5 | 98,5 | 27,7 | 27,4 | 23,5 | 8,5 | |
| 39 Frankfurt am Main VI | | | | | | | | | | | | | | |
| | 18 Anzahl | | 80 099 | 12 996 | — | 51 651 | 12 084 | 876 | 50 775 | 12 766 | 9 732 | 11 785 | 4 323 | |
| | 13 Anzahl | | 77 269 | 13 517 | — | 54 558 | 12 893 | 1 270 | 53 288 | 19 438 | 14 983 | 7 457 | 3 593 | |
| | 18 % | | — | 16,2 | — | 64,5 | 23,4 | 1,7 | 98,3 | 25,1 | 19,2 | 23,2 | 8,5 | |
| | 13 % | | — | 17,5 | — | 70,6 | 23,6 | 2,3 | 97,7 | 36,5 | 28,1 | 14,0 | 6,7 | |

2018 und 2013 in den Wahlkreisen

| Von den gültigen Landesstimmen entfielen auf | | | | | | | | | | | | | | Wahlkreis |
|--|-------|---------|--------------|-----|------------|-----|---------------|------|---------------|-----------|-----|----------------|----------------------------|-----------|
| FDP | AfD | PIRATEN | FREIE WÄHLER | NPD | Die PARTEI | ÖDP | Graue Panther | BüSo | AD-Demokraten | Bündnis C | BGE | DIE VIOLET-TEN | Sonstige (2018: Seite 258) | |
| 30 Wiesbaden I | | | | | | | | | | | | | | |
| 5 575 | 7 312 | 244 | 1 094 | 65 | 424 | 185 | 97 | 21 | 38 | 70 | 81 | 40 | 862 | |
| 4 398 | 2 423 | 1 387 | 391 | 372 | 325 | 120 | 34 | 61 | x | x | x | x | 324 | |
| 8,8 | 11,6 | 0,4 | 1,7 | 0,1 | 0,7 | 0,3 | 0,2 | 0,0 | 0,1 | 0,1 | 0,1 | 0,1 | 1,4 | |
| 6,6 | 3,6 | 2,1 | 0,6 | 0,6 | 0,5 | 0,2 | 0,1 | 0,1 | x | x | x | x | 0,5 | |
| 31 Wiesbaden II | | | | | | | | | | | | | | |
| 4 904 | 7 289 | 211 | 1 254 | 86 | 294 | 149 | 110 | 18 | 56 | 56 | 63 | 51 | 669 | |
| 3 879 | 2 258 | 1 017 | 572 | 434 | 218 | 91 | 33 | 77 | x | x | x | x | 398 | |
| 8,7 | 12,9 | 0,4 | 2,2 | 0,2 | 0,5 | 0,3 | 0,2 | 0,0 | 0,1 | 0,1 | 0,1 | 0,1 | 1,2 | |
| 6,3 | 3,7 | 1,6 | 0,9 | 0,7 | 0,4 | 0,1 | 0,1 | 0,1 | x | x | x | x | 0,6 | |
| 32 Main-Taunus I | | | | | | | | | | | | | | |
| 5 966 | 6 631 | 194 | 1 558 | 53 | 262 | 102 | 99 | 3 | 24 | 36 | 39 | 67 | 689 | |
| 5 549 | 3 224 | 1 009 | 928 | 359 | 232 | 63 | 46 | 30 | x | x | x | x | 359 | |
| 10,1 | 11,3 | 0,3 | 2,6 | 0,1 | 0,4 | 0,2 | 0,2 | 0,0 | 0,0 | 0,1 | 0,1 | 0,1 | 1,2 | |
| 8,6 | 5,0 | 1,6 | 1,4 | 0,6 | 0,4 | 0,1 | 0,1 | 0,0 | x | x | x | x | 0,6 | |
| 33 Main-Taunus II | | | | | | | | | | | | | | |
| 4 872 | 6 949 | 184 | 1 811 | 120 | 303 | 163 | 123 | 12 | 40 | 37 | 86 | 41 | 806 | |
| 3 761 | 2 800 | 1 150 | 1 032 | 473 | 254 | 79 | 46 | 30 | x | x | x | x | 1 021 | |
| 8,4 | 11,9 | 0,3 | 3,1 | 0,2 | 0,5 | 0,3 | 0,2 | 0,0 | 0,1 | 0,1 | 0,1 | 0,1 | 1,4 | |
| 6,0 | 4,5 | 1,8 | 1,7 | 0,8 | 0,4 | 0,1 | 0,1 | 0,0 | x | x | x | x | 1,6 | |
| 34 Frankfurt am Main I | | | | | | | | | | | | | | |
| 1 946 | 4 570 | 148 | 769 | 62 | 296 | 93 | 133 | 6 | 94 | 42 | 32 | 45 | 513 | |
| 1 423 | 1 401 | 752 | 472 | 425 | 249 | 52 | 39 | 61 | x | x | x | x | 356 | |
| 5,9 | 13,9 | 0,5 | 2,3 | 0,2 | 0,9 | 0,3 | 0,4 | 0,0 | 0,3 | 0,1 | 0,1 | 0,1 | 1,6 | |
| 4,2 | 4,1 | 2,2 | 1,4 | 1,3 | 0,7 | 0,2 | 0,1 | 0,2 | x | x | x | x | 1,0 | |
| 35 Frankfurt am Main II | | | | | | | | | | | | | | |
| 3 013 | 3 556 | 188 | 722 | 50 | 392 | 106 | 104 | 5 | 40 | 33 | 52 | 25 | 592 | |
| 2 470 | 1 484 | 1 005 | 390 | 249 | 299 | 76 | 81 | 17 | x | x | x | x | 327 | |
| 7,3 | 8,6 | 0,5 | 1,8 | 0,1 | 1,0 | 0,3 | 0,3 | 0,0 | 0,1 | 0,1 | 0,1 | 0,1 | 1,4 | |
| 5,5 | 3,3 | 2,2 | 0,9 | 0,6 | 0,7 | 0,2 | 0,2 | 0,0 | x | x | x | x | 0,7 | |
| 36 Frankfurt am Main III | | | | | | | | | | | | | | |
| 5 240 | 3 907 | 190 | 687 | 39 | 437 | 103 | 75 | 9 | 27 | 37 | 57 | 25 | 543 | |
| 4 308 | 1 846 | 1 089 | 297 | 247 | 390 | 55 | 36 | 38 | x | x | x | x | 266 | |
| 10,6 | 7,9 | 0,4 | 1,4 | 0,1 | 0,9 | 0,2 | 0,2 | 0,0 | 0,1 | 0,1 | 0,1 | 0,1 | 1,1 | |
| 8,6 | 3,7 | 2,2 | 0,6 | 0,5 | 0,8 | 0,1 | 0,1 | 0,1 | x | x | x | x | 0,5 | |
| 37 Frankfurt am Main IV | | | | | | | | | | | | | | |
| 3 725 | 3 719 | 157 | 736 | 44 | 318 | 100 | 74 | 3 | 28 | 28 | 45 | 25 | 474 | |
| 3 474 | 1 598 | 997 | 341 | 330 | 308 | 74 | 204 | 20 | x | x | x | x | 309 | |
| 8,9 | 8,9 | 0,4 | 1,8 | 0,1 | 0,8 | 0,2 | 0,2 | 0,0 | 0,1 | 0,1 | 0,1 | 0,1 | 1,1 | |
| 7,1 | 3,3 | 2,0 | 0,7 | 0,7 | 0,6 | 0,2 | 0,4 | 0,0 | x | x | x | x | 0,6 | |
| 38 Frankfurt am Main V | | | | | | | | | | | | | | |
| 3 733 | 2 896 | 191 | 600 | 18 | 455 | 91 | 59 | 12 | 18 | 22 | 83 | 34 | 563 | |
| 3 180 | 1 339 | 1 169 | 262 | 161 | 429 | 81 | 57 | 18 | x | x | x | x | 165 | |
| 7,3 | 5,7 | 0,4 | 1,2 | 0,0 | 0,9 | 0,2 | 0,1 | 0,0 | 0,0 | 0,0 | 0,2 | 0,1 | 1,1 | |
| 6,0 | 2,5 | 2,2 | 0,5 | 0,3 | 0,8 | 0,2 | 0,1 | 0,0 | x | x | x | x | 0,3 | |
| 39 Frankfurt am Main VI | | | | | | | | | | | | | | |
| 3 922 | 5 346 | 211 | 1 051 | 65 | 351 | 115 | 119 | 7 | 55 | 62 | 48 | 33 | 784 | |
| 3 091 | 1 892 | 1 092 | 599 | 421 | 254 | 66 | 69 | 27 | x | x | x | x | 306 | |
| 7,7 | 10,5 | 0,4 | 2,1 | 0,1 | 0,7 | 0,2 | 0,2 | 0,0 | 0,1 | 0,1 | 0,1 | 0,1 | 1,5 | |
| 5,8 | 3,6 | 2,0 | 1,1 | 0,8 | 0,5 | 0,1 | 0,1 | 0,1 | x | x | x | x | 0,6 | |

12. Ergebnisse der Landtagswahlen

12.2 Landesstimmen

| Wahlkreis | | Wahl- jahr | Wahlberechtigte | | | Wähler/innen – Wahlbeteiligung – | | Abgegebene Landesstimmen | | | | | | |
|-----------------------|-----------|---------------|-----------------|-----------------------|----------------|-------------------------------------|-----------------------------|-----------------------------|--------|--------|--------|--------|--------------|--|
| Nr. | Name | | ins- gesamt | darunter | | ins- gesamt | dar. mit Wahl- schein | ungültig | gültig | CDU | SPD | GRÜNE | DIE LINKE | |
| | | | | mit Sperr- vermerk | § 12a/2 LWO | | | | | | | | | |
| 40 Main-Kinzig I | | | | | | | | | | | | | | |
| | 18 Anzahl | | 97 654 | 17 442 | — | 69 734 | 16 431 | 1 510 | 68 224 | 18 353 | 13 648 | 12 283 | 3 200 | |
| | 13 Anzahl | | 98 513 | 16 977 | — | 75 296 | 16 337 | 2 104 | 73 192 | 29 690 | 22 146 | 6 992 | 3 310 | |
| | 18 % | | — | 17,9 | — | 71,4 | 23,6 | 2,2 | 97,8 | 26,9 | 20,0 | 18,0 | 4,7 | |
| | 13 % | | — | 17,2 | — | 76,4 | 21,7 | 2,8 | 97,2 | 40,6 | 30,3 | 9,6 | 4,5 | |
| 41 Main-Kinzig II | | | | | | | | | | | | | | |
| | 18 Anzahl | | 101 270 | 14 710 | — | 62 840 | 13 686 | 1 418 | 61 422 | 15 292 | 11 721 | 11 842 | 3 600 | |
| | 13 Anzahl | | 100 986 | 15 213 | — | 69 605 | 14 532 | 2 246 | 67 359 | 25 288 | 20 067 | 7 062 | 4 009 | |
| | 18 % | | — | 14,5 | — | 62,1 | 21,8 | 2,3 | 97,7 | 24,9 | 19,1 | 19,3 | 5,9 | |
| | 13 % | | — | 15,1 | — | 68,9 | 20,9 | 3,2 | 96,8 | 37,5 | 29,8 | 10,5 | 6,0 | |
| 42 Main-Kinzig III | | | | | | | | | | | | | | |
| | 18 Anzahl | | 98 858 | 17 801 | — | 67 075 | 16 772 | 1 533 | 65 542 | 18 184 | 12 206 | 10 641 | 3 061 | |
| | 13 Anzahl | | 99 859 | 16 507 | — | 73 140 | 15 747 | 2 288 | 70 852 | 29 451 | 20 981 | 5 823 | 3 253 | |
| | 18 % | | — | 18,0 | — | 67,8 | 25,0 | 2,3 | 97,7 | 27,7 | 18,6 | 16,2 | 4,7 | |
| | 13 % | | — | 16,5 | — | 73,2 | 21,5 | 3,1 | 96,9 | 41,6 | 29,6 | 8,2 | 4,6 | |
| 43 Offenbach-Stadt | | | | | | | | | | | | | | |
| | 18 Anzahl | | 66 776 | 9 597 | — | 39 018 | 9 076 | 779 | 38 239 | 8 322 | 6 920 | 8 855 | 3 976 | |
| | 13 Anzahl | | 66 480 | 10 649 | — | 43 592 | 10 216 | 1 184 | 42 408 | 13 658 | 12 124 | 6 403 | 3 395 | |
| | 18 % | | — | 14,4 | — | 58,4 | 23,3 | 2,0 | 98,0 | 21,8 | 18,1 | 23,2 | 10,4 | |
| | 13 % | | — | 16,0 | — | 65,6 | 23,4 | 2,7 | 97,3 | 32,2 | 28,6 | 15,1 | 8,0 | |
| 44 Offenbach Land I | | | | | | | | | | | | | | |
| | 18 Anzahl | | 85 153 | 14 674 | — | 57 748 | 13 564 | 1 228 | 56 520 | 15 390 | 9 503 | 13 319 | 3 455 | |
| | 13 Anzahl | | 86 045 | 15 596 | — | 63 976 | 14 973 | 1 549 | 62 427 | 24 369 | 16 670 | 8 169 | 3 098 | |
| | 18 % | | — | 17,2 | — | 67,8 | 23,5 | 2,1 | 97,9 | 27,2 | 16,8 | 23,6 | 6,1 | |
| | 13 % | | — | 18,1 | — | 74,4 | 23,4 | 2,4 | 97,6 | 39,0 | 26,7 | 13,1 | 5,0 | |
| 45 Offenbach Land II | | | | | | | | | | | | | | |
| | 18 Anzahl | | 67 242 | 12 494 | — | 45 116 | 11 769 | 995 | 44 121 | 12 947 | 7 281 | 8 806 | 2 434 | |
| | 13 Anzahl | | 68 085 | 12 732 | — | 49 988 | 12 272 | 1 392 | 48 596 | 20 074 | 12 787 | 5 383 | 2 458 | |
| | 18 % | | — | 18,6 | — | 67,1 | 26,1 | 2,2 | 97,8 | 29,3 | 16,5 | 20,0 | 5,5 | |
| | 13 % | | — | 18,7 | — | 73,4 | 24,5 | 2,8 | 97,2 | 41,3 | 26,3 | 11,1 | 5,1 | |
| 46 Offenbach Land III | | | | | | | | | | | | | | |
| | 18 Anzahl | | 84 278 | 17 219 | — | 60 413 | 16 199 | 1 329 | 59 084 | 17 573 | 8 985 | 11 997 | 2 966 | |
| | 13 Anzahl | | 83 827 | 16 879 | — | 64 971 | 16 195 | 1 742 | 63 229 | 27 909 | 16 319 | 6 603 | 2 553 | |
| | 18 % | | — | 20,4 | — | 71,7 | 26,8 | 2,2 | 97,8 | 29,7 | 15,2 | 20,3 | 5,0 | |
| | 13 % | | — | 20,1 | — | 77,5 | 24,9 | 2,7 | 97,3 | 44,1 | 25,8 | 10,4 | 4,0 | |
| 47 Groß-Gerau I | | | | | | | | | | | | | | |
| | 18 Anzahl | | 82 267 | 11 271 | — | 51 237 | 10 518 | 1 386 | 49 851 | 12 259 | 10 712 | 9 739 | 3 390 | |
| | 13 Anzahl | | 82 119 | 11 883 | — | 58 484 | 11 409 | 1 772 | 56 712 | 18 970 | 18 671 | 7 464 | 3 358 | |
| | 18 % | | — | 13,7 | — | 62,3 | 20,5 | 2,7 | 97,3 | 24,6 | 21,5 | 19,5 | 6,8 | |
| | 13 % | | — | 14,5 | — | 71,2 | 19,5 | 3,0 | 97,0 | 33,4 | 32,9 | 13,2 | 5,9 | |
| 48 Groß-Gerau II | | | | | | | | | | | | | | |
| | 18 Anzahl | | 91 858 | 16 231 | — | 62 870 | 15 120 | 1 393 | 61 477 | 15 613 | 13 190 | 12 025 | 3 840 | |
| | 13 Anzahl | | 91 190 | 15 775 | — | 68 495 | 15 193 | 1 949 | 66 546 | 23 622 | 21 000 | 8 491 | 3 366 | |
| | 18 % | | — | 17,7 | — | 68,4 | 24,0 | 2,2 | 97,8 | 25,4 | 21,5 | 19,6 | 6,2 | |
| | 13 % | | — | 17,3 | — | 75,1 | 22,2 | 2,8 | 97,2 | 35,5 | 31,6 | 12,8 | 5,1 | |
| 49 Darmstadt-Stadt I | | | | | | | | | | | | | | |
| | 18 Anzahl | | 68 007 | 13 300 | — | 47 653 | 12 446 | 722 | 46 931 | 8 414 | 8 156 | 14 634 | 5 550 | |
| | 13 Anzahl | | 66 536 | 12 760 | — | 48 955 | 12 034 | 930 | 48 025 | 13 474 | 13 442 | 10 713 | 3 490 | |
| | 18 % | | — | 19,6 | — | 70,1 | 26,1 | 1,5 | 98,5 | 17,9 | 17,4 | 31,2 | 11,8 | |
| | 13 % | | — | 19,2 | — | 73,6 | 24,6 | 1,9 | 98,1 | 28,1 | 28,0 | 22,3 | 7,3 | |

2018 und 2013 in den Wahlkreisen

| Von den gültigen Landesstimmen entfielen auf | | | | | | | | | | | | | | Wahlkreis |
|--|--------|---------|--------------|-------|------------|-----|---------------|------|---------------|-----------|-----|----------------|----------------------------|-----------|
| FDP | AfD | PIRATEN | FREIE WÄHLER | NPD | Die PARTEI | ÖDP | Graue Panther | BüSo | AD-Demokraten | Bündnis C | BGE | DIE VIOLET-TEN | Sonstige (2018: Seite 258) | |
| 40 Main-Kinzig I | | | | | | | | | | | | | | |
| 4 756 | 10 674 | 229 | 2 345 | 255 | 437 | 330 | 146 | 12 | 33 | 53 | 69 | 50 | 1 351 | |
| 3 231 | 3 145 | 1 332 | 855 | 1 250 | 503 | 104 | 41 | 37 | x | x | x | x | 556 | |
| 7,0 | 15,6 | 0,3 | 3,4 | 0,4 | 0,6 | 0,5 | 0,2 | 0,0 | 0,0 | 0,1 | 0,1 | 0,1 | 2,0 | |
| 4,4 | 4,3 | 1,8 | 1,2 | 1,7 | 0,7 | 0,1 | 0,1 | 0,1 | x | x | x | x | 0,8 | |
| 41 Main-Kinzig II | | | | | | | | | | | | | | |
| 4 625 | 9 703 | 234 | 1 689 | 167 | 510 | 215 | 137 | 15 | 261 | 72 | 66 | 67 | 1 206 | |
| 3 345 | 3 011 | 1 424 | 587 | 972 | 500 | 88 | 67 | 49 | x | x | x | x | 890 | |
| 7,5 | 15,8 | 0,4 | 2,7 | 0,3 | 0,8 | 0,4 | 0,2 | 0,0 | 0,4 | 0,1 | 0,1 | 0,1 | 2,0 | |
| 5,0 | 4,5 | 2,1 | 0,9 | 1,4 | 0,7 | 0,1 | 0,1 | 0,1 | x | x | x | x | 1,3 | |
| 42 Main-Kinzig III | | | | | | | | | | | | | | |
| 4 413 | 11 602 | 218 | 2 738 | 244 | 463 | 318 | 118 | 9 | 33 | 86 | 89 | 69 | 1 050 | |
| 3 156 | 3 573 | 1 358 | 989 | 1 099 | 359 | 86 | 60 | 30 | x | x | x | x | 634 | |
| 6,7 | 17,7 | 0,3 | 4,2 | 0,4 | 0,7 | 0,5 | 0,2 | 0,0 | 0,1 | 0,1 | 0,1 | 0,1 | 1,6 | |
| 4,5 | 5,0 | 1,9 | 1,4 | 1,6 | 0,5 | 0,1 | 0,1 | 0,0 | x | x | x | x | 0,9 | |
| 43 Offenbach-Stadt | | | | | | | | | | | | | | |
| 2 480 | 5 135 | 278 | 879 | 61 | 325 | 67 | 54 | 3 | 67 | 39 | 54 | 108 | 616 | |
| 1 798 | 1 794 | 1 234 | 489 | 636 | 246 | 41 | 61 | 12 | x | x | x | x | 517 | |
| 6,5 | 13,4 | 0,7 | 2,3 | 0,2 | 0,8 | 0,2 | 0,1 | 0,0 | 0,2 | 0,1 | 0,1 | 0,3 | 1,6 | |
| 4,2 | 4,2 | 2,9 | 1,2 | 1,5 | 0,6 | 0,1 | 0,1 | 0,0 | x | x | x | x | 1,2 | |
| 44 Offenbach Land I | | | | | | | | | | | | | | |
| 4 701 | 6 665 | 267 | 1 468 | 59 | 311 | 119 | 107 | 11 | 121 | 36 | 49 | 75 | 864 | |
| 4 140 | 2 710 | 1 238 | 745 | 459 | 326 | 69 | 65 | 21 | x | x | x | x | 348 | |
| 8,3 | 11,8 | 0,5 | 2,6 | 0,1 | 0,6 | 0,2 | 0,2 | 0,0 | 0,2 | 0,1 | 0,1 | 0,1 | 1,5 | |
| 6,6 | 4,3 | 2,0 | 1,2 | 0,7 | 0,5 | 0,1 | 0,1 | 0,0 | x | x | x | x | 0,6 | |
| 45 Offenbach Land II | | | | | | | | | | | | | | |
| 3 233 | 6 270 | 168 | 1 611 | 50 | 248 | 99 | 56 | 3 | 59 | 41 | 44 | 148 | 623 | |
| 2 686 | 2 296 | 947 | 687 | 509 | 247 | 71 | 46 | 18 | x | x | x | x | 387 | |
| 7,3 | 14,2 | 0,4 | 3,7 | 0,1 | 0,6 | 0,2 | 0,1 | 0,0 | 0,1 | 0,1 | 0,1 | 0,3 | 1,4 | |
| 5,5 | 4,7 | 1,9 | 1,4 | 1,0 | 0,5 | 0,1 | 0,1 | 0,0 | x | x | x | x | 0,8 | |
| 46 Offenbach Land III | | | | | | | | | | | | | | |
| 5 424 | 7 946 | 270 | 1 958 | 88 | 381 | 176 | 136 | 14 | 32 | 72 | 39 | 68 | 959 | |
| 3 136 | 2 937 | 1 356 | 782 | 686 | 322 | 93 | 57 | 25 | x | x | x | x | 451 | |
| 9,2 | 13,4 | 0,5 | 3,3 | 0,1 | 0,6 | 0,3 | 0,2 | 0,0 | 0,1 | 0,1 | 0,1 | 0,1 | 1,6 | |
| 5,0 | 4,6 | 2,1 | 1,2 | 1,1 | 0,5 | 0,1 | 0,1 | 0,0 | x | x | x | x | 0,7 | |
| 47 Groß-Gerau I | | | | | | | | | | | | | | |
| 2 879 | 7 421 | 232 | 1 494 | 103 | 263 | 89 | 101 | 6 | 161 | 48 | 27 | 39 | 888 | |
| 2 133 | 2 307 | 1 210 | 773 | 784 | 291 | 76 | 40 | 23 | x | x | x | x | 612 | |
| 5,8 | 14,9 | 0,5 | 3,0 | 0,2 | 0,5 | 0,2 | 0,2 | 0,0 | 0,3 | 0,1 | 0,1 | 0,1 | 1,8 | |
| 3,8 | 4,1 | 2,1 | 1,4 | 1,4 | 0,5 | 0,1 | 0,1 | 0,0 | x | x | x | x | 1,1 | |
| 48 Groß-Gerau II | | | | | | | | | | | | | | |
| 3 931 | 8 015 | 261 | 2 555 | 89 | 390 | 124 | 144 | 10 | 58 | 57 | 50 | 67 | 1 058 | |
| 2 778 | 2 737 | 1 534 | 948 | 699 | 341 | 71 | 46 | 34 | x | x | x | x | 879 | |
| 6,4 | 13,0 | 0,4 | 4,2 | 0,1 | 0,6 | 0,2 | 0,2 | 0,0 | 0,1 | 0,1 | 0,1 | 0,1 | 1,7 | |
| 4,2 | 4,1 | 2,3 | 1,4 | 1,1 | 0,5 | 0,1 | 0,1 | 0,1 | x | x | x | x | 1,3 | |
| 49 Darmstadt-Stadt I | | | | | | | | | | | | | | |
| 3 091 | 4 114 | 404 | 723 | 33 | 555 | 278 | 81 | 7 | 51 | 56 | 89 | 38 | 657 | |
| 2 063 | 1 733 | 1 877 | 291 | 248 | 384 | 87 | 37 | 14 | x | x | x | x | 172 | |
| 6,6 | 8,8 | 0,9 | 1,5 | 0,1 | 1,2 | 0,6 | 0,2 | 0,0 | 0,1 | 0,1 | 0,2 | 0,1 | 1,4 | |
| 4,3 | 3,6 | 3,9 | 0,6 | 0,5 | 0,8 | 0,2 | 0,1 | 0,0 | x | x | x | x | 0,4 | |

12. Ergebnisse der Landtagswahlen
12.2 Landesstimmen

| Wahlkreis | | Wahl- jahr | Wahlberechtigte | | | Wähler/innen – Wahlbeteiligung – | | Abgegebene Landesstimmen | | | | | |
|-------------------------|-----------|---------------|-----------------|-----------------------|----------------|-------------------------------------|-----------------------------|-----------------------------|--------|--------|--------|--------|--------------|
| Nr. | Name | | ins- gesamt | darunter | | ins- gesamt | dar. mit Wahl- schein | ungültig | gültig | CDU | SPD | GRÜNE | DIE LINKE |
| | | | | mit Sperr- vermerk | § 12a/2 LWO | | | | | | | | |
| 50 Darmstadt-Stadt II | | | | | | | | | | | | | |
| | 18 Anzahl | | 71 854 | 13 577 | — | 51 960 | 12 740 | 921 | 51 039 | 11 686 | 9 854 | 13 541 | 4 246 |
| | 13 Anzahl | | 71 705 | 13 596 | — | 54 936 | 13 379 | 1 262 | 53 674 | 17 853 | 15 839 | 9 353 | 3 071 |
| | 18 % | | — | 18,9 | — | 72,3 | 24,5 | 1,8 | 98,2 | 22,9 | 19,3 | 26,5 | 8,3 |
| | 13 % | | — | 19,0 | — | 76,6 | 24,4 | 2,3 | 97,7 | 33,3 | 29,5 | 17,4 | 5,7 |
| 51 Darmstadt-Dieburg I | | | | | | | | | | | | | |
| | 18 Anzahl | | 85 545 | 15 731 | — | 59 433 | 14 641 | 1 272 | 58 161 | 14 556 | 12 171 | 12 677 | 3 501 |
| | 13 Anzahl | | 85 348 | 15 293 | — | 64 618 | 14 650 | 1 738 | 62 880 | 22 557 | 20 265 | 8 430 | 2 867 |
| | 18 % | | — | 18,4 | — | 69,5 | 24,6 | 2,1 | 97,9 | 25,0 | 20,9 | 21,8 | 6,0 |
| | 13 % | | — | 17,9 | — | 75,7 | 22,7 | 2,7 | 97,3 | 35,9 | 32,2 | 13,4 | 4,6 |
| 52 Darmstadt-Dieburg II | | | | | | | | | | | | | |
| | 18 Anzahl | | 93 564 | 17 406 | — | 65 892 | 16 431 | 1 508 | 64 384 | 18 080 | 12 400 | 12 872 | 3 751 |
| | 13 Anzahl | | 92 721 | 16 657 | — | 70 395 | 16 067 | 2 283 | 68 112 | 26 474 | 20 960 | 7 341 | 3 085 |
| | 18 % | | — | 18,6 | — | 70,4 | 24,9 | 2,3 | 97,7 | 28,1 | 19,3 | 20,0 | 5,8 |
| | 13 % | | — | 18,0 | — | 75,9 | 22,8 | 3,2 | 96,8 | 38,9 | 30,8 | 10,8 | 4,5 |
| 53 Odenwald | | | | | | | | | | | | | |
| | 18 Anzahl | | 70 409 | 13 432 | — | 46 810 | 12 637 | 1 346 | 45 464 | 12 103 | 10 299 | 7 149 | 2 810 |
| | 13 Anzahl | | 71 894 | 12 152 | — | 52 575 | 11 731 | 1 953 | 50 622 | 18 919 | 17 078 | 4 520 | 2 680 |
| | 18 % | | — | 19,1 | — | 66,5 | 27,0 | 2,9 | 97,1 | 26,6 | 22,7 | 15,7 | 6,2 |
| | 13 % | | — | 16,9 | — | 73,1 | 22,3 | 3,7 | 96,3 | 37,4 | 33,7 | 8,9 | 5,3 |
| 54 Bergstraße I | | | | | | | | | | | | | |
| | 18 Anzahl | | 99 147 | 18 513 | — | 63 199 | 17 341 | 1 303 | 61 896 | 18 029 | 10 680 | 12 214 | 2 876 |
| | 13 Anzahl | | 99 950 | 18 806 | — | 73 236 | 18 020 | 2 029 | 71 207 | 29 987 | 21 208 | 6 384 | 2 992 |
| | 18 % | | — | 18,7 | — | 63,7 | 27,4 | 2,1 | 97,9 | 29,1 | 17,3 | 19,7 | 4,6 |
| | 13 % | | — | 18,8 | — | 73,3 | 24,6 | 2,8 | 97,2 | 42,1 | 29,8 | 9,0 | 4,2 |
| 55 Bergstraße II | | | | | | | | | | | | | |
| | 18 Anzahl | | 97 999 | 16 939 | — | 66 627 | 15 927 | 1 459 | 65 168 | 18 726 | 11 226 | 13 345 | 3 170 |
| | 13 Anzahl | | 98 683 | 17 315 | — | 74 431 | 16 651 | 2 058 | 72 373 | 30 163 | 20 528 | 7 492 | 2 804 |
| | 18 % | | — | 17,3 | — | 68,0 | 23,9 | 2,2 | 97,8 | 28,7 | 17,2 | 20,5 | 4,9 |
| | 13 % | | — | 17,5 | — | 75,4 | 22,4 | 2,8 | 97,2 | 41,7 | 28,4 | 10,4 | 3,9 |

2018 und 2013 in den Wahlkreisen

| Von den gültigen Landesstimmen entfielen auf | | | | | | | | | | | | | | Wahlkreis |
|--|-------|---------|--------------|-----|------------|-----|---------------|------|---------------|-----------|-----|----------------|----------------------------|-----------|
| FDP | AfD | PIRATEN | FREIE WÄHLER | NPD | Die PARTEI | ÖDP | Graue Panther | BüSo | AD-Demokraten | Bündnis C | BGE | DIE VIOLET-TEN | Sonstige (2018: Seite 258) | |
| 50 Darmstadt-Stadt II | | | | | | | | | | | | | | |
| 3 600 | 5 017 | 321 | 956 | 45 | 388 | 219 | 101 | 9 | 47 | 140 | 55 | 45 | 769 | |
| 2 616 | 2 057 | 1 553 | 320 | 339 | 299 | 79 | 58 | 13 | x | x | x | x | 224 | |
| 7,1 | 9,8 | 0,6 | 1,9 | 0,1 | 0,8 | 0,4 | 0,2 | 0,0 | 0,1 | 0,3 | 0,1 | 0,1 | 1,5 | |
| 4,9 | 3,8 | 2,9 | 0,6 | 0,6 | 0,6 | 0,1 | 0,1 | 0,0 | x | x | x | x | 0,4 | |
| 51 Darmstadt-Dieburg I | | | | | | | | | | | | | | |
| 4 281 | 7 084 | 313 | 1 526 | 87 | 391 | 151 | 121 | 7 | 87 | 162 | 54 | 46 | 946 | |
| 2 908 | 2 438 | 1 537 | 565 | 521 | 317 | 76 | 53 | 22 | x | x | x | x | 324 | |
| 7,4 | 12,2 | 0,5 | 2,6 | 0,1 | 0,7 | 0,3 | 0,2 | 0,0 | 0,1 | 0,3 | 0,1 | 0,1 | 1,6 | |
| 4,6 | 3,9 | 2,4 | 0,9 | 0,8 | 0,5 | 0,1 | 0,1 | 0,0 | x | x | x | x | 0,5 | |
| 52 Darmstadt-Dieburg II | | | | | | | | | | | | | | |
| 4 620 | 8 283 | 337 | 1 886 | 89 | 383 | 159 | 134 | 8 | 48 | 224 | 59 | 78 | 973 | |
| 3 155 | 2 812 | 1 789 | 707 | 749 | 382 | 119 | 70 | 26 | x | x | x | x | 443 | |
| 7,2 | 12,9 | 0,5 | 2,9 | 0,1 | 0,6 | 0,2 | 0,2 | 0,0 | 0,1 | 0,3 | 0,1 | 0,1 | 1,5 | |
| 4,6 | 4,1 | 2,6 | 1,0 | 1,1 | 0,6 | 0,2 | 0,1 | 0,0 | x | x | x | x | 0,7 | |
| 53 Odenwald | | | | | | | | | | | | | | |
| 3 865 | 6 588 | 150 | 1 014 | 119 | 229 | 81 | 76 | 10 | 46 | 63 | 53 | 24 | 785 | |
| 2 125 | 2 336 | 957 | 492 | 649 | 243 | 61 | 37 | 20 | x | x | x | x | 505 | |
| 8,5 | 14,5 | 0,3 | 2,2 | 0,3 | 0,5 | 0,2 | 0,2 | 0,0 | 0,1 | 0,1 | 0,1 | 0,1 | 1,7 | |
| 4,2 | 4,6 | 1,9 | 1,0 | 1,3 | 0,5 | 0,1 | 0,1 | 0,0 | x | x | x | x | 1,0 | |
| 54 Bergstraße I | | | | | | | | | | | | | | |
| 4 966 | 9 304 | 232 | 1 504 | 195 | 311 | 98 | 138 | 12 | 63 | 58 | 71 | 51 | 1 094 | |
| 3 260 | 2 983 | 1 408 | 1 072 | 887 | 337 | 67 | 62 | 50 | x | x | x | x | 510 | |
| 8,0 | 15,0 | 0,4 | 2,4 | 0,3 | 0,5 | 0,2 | 0,2 | 0,0 | 0,1 | 0,1 | 0,1 | 0,1 | 1,8 | |
| 4,6 | 4,2 | 2,0 | 1,5 | 1,2 | 0,5 | 0,1 | 0,1 | 0,1 | x | x | x | x | 0,7 | |
| 55 Bergstraße II | | | | | | | | | | | | | | |
| 5 514 | 8 968 | 238 | 1 918 | 131 | 334 | 153 | 122 | 4 | 22 | 130 | 58 | 50 | 1 059 | |
| 3 504 | 3 351 | 1 336 | 1 607 | 618 | 321 | 83 | 56 | 30 | x | x | x | x | 480 | |
| 8,5 | 13,8 | 0,4 | 2,9 | 0,2 | 0,5 | 0,2 | 0,2 | 0,0 | 0,0 | 0,2 | 0,1 | 0,1 | 1,6 | |
| 4,8 | 4,6 | 1,8 | 2,2 | 0,9 | 0,4 | 0,1 | 0,1 | 0,0 | x | x | x | x | 0,7 | |

13. Ergebnisse der Landtagswahlen 2018 und 2013
13.1 Wahlkreisstimmen

| Lfd. Nr. | Kreisfreie Stadt (St.) Landkreis | Wahl-jahr | Wahlberechtigte | | | Wähler/innen – Wahlbeteiligung – | | Abgegebene Wahlkreisstimmen | | | | | |
|----------|-------------------------------------|-----------|-----------------|-----------------------|----------------|-------------------------------------|-----------------------------|--------------------------------|-----------|-----------|-----------|---------|--------------|
| | | | ins- gesamt | darunter | | ins- gesamt | dar. mit Wahl- schein | ungültig | gültig | CDU | SPD | GRÜNE | DIE LINKE |
| | | | | mit Sperr- vermerk | § 12a/2 LWO | | | | | | | | |
| 1 | Land Hessen | | | | | | | | | | | | |
| | 18 | Anzahl | 4 372 788 | 769 136 | 3 | 2 942 846 | 717 932 | 69 776 | 2 873 070 | 843 068 | 670 637 | 517 904 | 164 535 |
| | 13 | Anzahl | 4 392 213 | 770 732 | 2 | 3 216 206 | 738 822 | 103 610 | 3 112 596 | 1 329 746 | 1 092 125 | 289 830 | 160 531 |
| | 18 | % | — | 17,6 | 0,0 | 67,3 | 24,4 | 2,4 | 97,6 | 29,3 | 23,3 | 18,0 | 5,7 |
| | 13 | % | — | 17,5 | 0,0 | 73,2 | 23,0 | 3,2 | 96,8 | 42,7 | 35,1 | 9,3 | 5,2 |
| | davon | | | | | | | | | | | | |
| 2 | kreisfreie Städte | | | | | | | | | | | | |
| | 18 | Anzahl | 915 954 | 163 951 | — | 592 168 | 152 721 | 11 470 | 580 698 | 139 752 | 128 176 | 144 259 | 52 481 |
| | 13 | Anzahl | 911 202 | 174 508 | — | 639 417 | 166 403 | 17 915 | 621 502 | 230 301 | 208 518 | 89 205 | 43 050 |
| | 18 | % | — | 17,9 | — | 64,7 | 25,8 | 1,9 | 98,1 | 24,1 | 22,1 | 24,8 | 9,0 |
| | 13 | % | — | 19,2 | — | 70,2 | 26,0 | 2,8 | 97,2 | 37,1 | 33,6 | 14,4 | 6,9 |
| 3 | Landkreise | | | | | | | | | | | | |
| | 18 | Anzahl | 3 456 834 | 605 185 | 3 | 2 350 678 | 565 211 | 58 306 | 2 292 372 | 703 316 | 542 461 | 373 645 | 112 054 |
| | 13 | Anzahl | 3 481 011 | 596 224 | 2 | 2 576 789 | 572 419 | 85 695 | 2 491 094 | 1 099 445 | 883 607 | 200 625 | 117 481 |
| | 18 | % | — | 17,5 | 0,0 | 68,0 | 24,0 | 2,5 | 97,5 | 30,7 | 23,7 | 16,3 | 4,9 |
| | 13 | % | — | 17,1 | 0,0 | 74,0 | 22,2 | 3,3 | 96,7 | 44,1 | 35,5 | 8,1 | 4,7 |
| 4 | Regierungsbezirk Darmstadt | | | | | | | | | | | | |
| | 18 | Anzahl | 2 656 003 | 491 852 | 1 | 1 799 989 | 460 237 | 40 996 | 1 758 993 | 511 362 | 380 883 | 355 586 | 104 806 |
| | 13 | Anzahl | 2 652 176 | 500 478 | — | 1 959 786 | 479 648 | 59 719 | 1 900 067 | 817 712 | 623 443 | 199 195 | 96 060 |
| | 18 | % | — | 18,5 | 0,0 | 67,8 | 25,6 | 2,3 | 97,7 | 29,1 | 21,7 | 20,2 | 6,0 |
| | 13 | % | — | 18,9 | — | 73,9 | 24,5 | 3,0 | 97,0 | 43,0 | 32,8 | 10,5 | 5,1 |
| 5 | Darmstadt, St. | | | | | | | | | | | | |
| | 18 | Anzahl | 105 402 | 20 347 | — | 74 396 | 19 015 | 1 516 | 72 880 | 13 831 | 18 313 | 21 727 | 6 651 |
| | 13 | Anzahl | 103 889 | 19 930 | — | 77 194 | 19 197 | 2 034 | 75 160 | 24 077 | 23 704 | 15 745 | 4 853 |
| | 18 | % | — | 19,3 | — | 70,6 | 25,6 | 2,0 | 98,0 | 19,0 | 25,1 | 29,8 | 9,1 |
| | 13 | % | — | 19,2 | — | 74,3 | 24,9 | 2,6 | 97,4 | 32,0 | 31,5 | 20,9 | 6,5 |
| 6 | Frankfurt am Main, St. | | | | | | | | | | | | |
| | 18 | Anzahl | 418 703 | 77 040 | — | 270 813 | 71 556 | 4 785 | 266 028 | 66 481 | 56 659 | 67 052 | 25 123 |
| | 13 | Anzahl | 410 788 | 82 108 | — | 290 120 | 78 033 | 8 125 | 281 995 | 108 349 | 90 913 | 41 778 | 20 273 |
| | 18 | % | — | 18,4 | — | 64,7 | 26,4 | 1,8 | 98,2 | 25,0 | 21,3 | 25,2 | 9,4 |
| | 13 | % | — | 20,0 | — | 70,6 | 26,9 | 2,8 | 97,2 | 38,4 | 32,2 | 14,8 | 7,2 |
| 7 | Offenbach am Main, St. | | | | | | | | | | | | |
| | 18 | Anzahl | 66 776 | 9 597 | — | 39 018 | 9 076 | 832 | 38 186 | 8 597 | 7 159 | 10 507 | 3 170 |
| | 13 | Anzahl | 66 480 | 10 649 | — | 43 592 | 10 216 | 1 325 | 42 267 | 15 041 | 12 828 | 6 643 | 3 255 |
| | 18 | % | — | 14,4 | — | 58,4 | 23,3 | 2,1 | 97,9 | 22,5 | 18,7 | 27,5 | 8,3 |
| | 13 | % | — | 16,0 | — | 65,6 | 23,4 | 3,0 | 97,0 | 35,6 | 30,3 | 15,7 | 7,7 |
| 8 | Wiesbaden, St. | | | | | | | | | | | | |
| | 18 | Anzahl | 186 051 | 34 352 | — | 121 438 | 31 996 | 2 459 | 118 979 | 33 673 | 25 113 | 24 622 | 8 528 |
| | 13 | Anzahl | 187 940 | 36 556 | — | 131 351 | 34 913 | 3 209 | 128 142 | 53 251 | 45 331 | 12 026 | 5 882 |
| | 18 | % | — | 18,5 | — | 65,3 | 26,3 | 2,0 | 98,0 | 28,3 | 21,1 | 20,7 | 7,2 |
| | 13 | % | — | 19,5 | — | 69,9 | 26,6 | 2,4 | 97,6 | 41,6 | 35,4 | 9,4 | 4,6 |
| 9 | Bergstraße | | | | | | | | | | | | |
| | 18 | Anzahl | 197 146 | 35 452 | — | 129 826 | 33 268 | 3 518 | 126 308 | 40 525 | 26 393 | 23 907 | 6 404 |
| | 13 | Anzahl | 198 633 | 36 121 | — | 147 667 | 34 671 | 4 236 | 143 431 | 65 425 | 46 572 | 10 019 | 5 480 |
| | 18 | % | — | 18,0 | — | 65,9 | 25,6 | 2,7 | 97,3 | 32,1 | 20,9 | 18,9 | 5,1 |
| | 13 | % | — | 18,2 | — | 74,3 | 23,5 | 2,9 | 97,1 | 45,6 | 32,5 | 7,0 | 3,8 |
| 10 | Darmstadt-Dieburg | | | | | | | | | | | | |
| | 18 | Anzahl | 213 568 | 39 667 | — | 150 542 | 37 243 | 3 751 | 146 791 | 40 292 | 39 033 | 28 242 | 7 870 |
| | 13 | Anzahl | 212 421 | 38 376 | — | 161 710 | 36 933 | 5 841 | 155 869 | 63 031 | 59 917 | 15 756 | 7 432 |
| | 18 | % | — | 18,6 | — | 70,5 | 24,7 | 2,5 | 97,5 | 27,4 | 26,6 | 19,2 | 5,4 |
| | 13 | % | — | 18,1 | — | 76,1 | 22,8 | 3,6 | 96,4 | 40,4 | 38,4 | 10,1 | 4,8 |

in den kreisfreien Städten und Landkreisen

| Von den gültigen Wahlkreisstimmen entfielen auf | | | | | | | | | | | | | | | | Lfd. Nr. | |
|---|---------|--------------|-----------------|---------------|-------|-----------------------|-----|--------------------------|----------------------------|---------------------------|------|-------------------|-----|-----|---------------|-------------|--|
| FDP | AfD | PIRA- TEN | FREIE WÄHLER | Die PARTEI | ÖDP | DIE VIOLET- TEN | LKR | MENSCH- LICHE WELT | Tier- schutz- partei | V- Partei ³ | APPD | ÖkoLinX Hessen | DiB | NEV | Son- stige | | |
| Land Hessen 1 | | | | | | | | | | | | | | | | | |
| 205 384 | 362 210 | 3 818 | 88 122 | 12 007 | 3 232 | 373 | 139 | 74 | 471 | 145 | 94 | 46 | 168 | 643 | x | | |
| 93 098 | 42 721 | 62 986 | 35 136 | 1 786 | x | x | x | x | x | x | 306 | 34 | x | x | 4 297 | | |
| 7,1 | 12,6 | 0,1 | 3,1 | 0,4 | 0,1 | 0,0 | 0,0 | 0,0 | 0,0 | 0,0 | 0,0 | 0,0 | 0,0 | 0,0 | x | | |
| 3,0 | 1,4 | 2,0 | 1,1 | 0,1 | x | x | x | x | x | x | 0,0 | 0,0 | x | x | 0,1 | | |
| davon | | | | | | | | | | | | | | | | | |
| kreisfreie Städte 2 | | | | | | | | | | | | | | | | | |
| 39 061 | 56 531 | 1 642 | 11 324 | 6 401 | 411 | 134 | 139 | 74 | x | 145 | x | x | 168 | x | x | | |
| 18 548 | 8 780 | 15 629 | 4 690 | x | x | x | x | x | x | x | x | x | x | x | 2 781 | | |
| 6,7 | 9,7 | 0,3 | 2,0 | 1,1 | 0,1 | 0,0 | 0,0 | 0,0 | x | 0,0 | x | x | 0,0 | x | x | | |
| 3,0 | 1,4 | 2,5 | 0,8 | x | x | x | x | x | x | x | x | x | x | x | 0,4 | | |
| Landkreise 3 | | | | | | | | | | | | | | | | | |
| 166 323 | 305 679 | 2 176 | 76 798 | 5 606 | 2 821 | 239 | x | x | 471 | x | 94 | 46 | x | 643 | x | | |
| 74 550 | 33 941 | 47 357 | 30 446 | 1 786 | x | x | x | x | x | x | 306 | 34 | x | x | 1 516 | | |
| 7,3 | 13,3 | 0,1 | 3,4 | 0,2 | 0,1 | 0,0 | x | x | 0,0 | x | 0,0 | 0,0 | x | 0,0 | x | | |
| 3,0 | 1,4 | 1,9 | 1,2 | 0,1 | x | x | x | x | x | x | 0,0 | 0,0 | x | x | 0,1 | | |
| Regierungsbezirk Darmstadt 4 | | | | | | | | | | | | | | | | | |
| 133 335 | 212 089 | 2 436 | 47 643 | 7 382 | 1 626 | 373 | 139 | 74 | 471 | 145 | x | x | x | 643 | x | | |
| 58 563 | 33 573 | 42 798 | 23 460 | 1 353 | x | x | x | x | x | x | x | x | x | x | 3 910 | | |
| 7,6 | 12,1 | 0,1 | 2,7 | 0,4 | 0,1 | 0,0 | 0,0 | 0,0 | 0,0 | 0,0 | x | x | x | 0,0 | x | | |
| 3,1 | 1,8 | 2,3 | 1,2 | 0,1 | x | x | x | x | x | x | x | x | x | x | 0,2 | | |
| Darmstadt, St. 5 | | | | | | | | | | | | | | | | | |
| 4 731 | 6 367 | x | x | 849 | 411 | x | x | x | x | x | x | x | x | x | x | | |
| 2 008 | 2 903 | 1 870 | x | x | x | x | x | x | x | x | x | x | x | x | x | | |
| 6,5 | 8,7 | x | x | 1,2 | 0,6 | x | x | x | x | x | x | x | x | x | x | | |
| 2,7 | 3,9 | 2,5 | x | x | x | x | x | x | x | x | x | x | x | x | x | | |
| Frankfurt am Main, St. 6 | | | | | | | | | | | | | | | | | |
| 18 446 | 22 566 | 353 | 5 331 | 3 798 | x | x | x | 74 | x | 145 | x | x | x | x | x | | |
| 9 326 | x | 7 714 | 1 571 | x | x | x | x | x | x | x | x | x | x | x | 2 071 | | |
| 6,9 | 8,5 | 0,1 | 2,0 | 1,4 | x | x | x | 0,0 | x | 0,1 | x | x | x | x | x | | |
| 3,3 | x | 2,7 | 0,6 | x | x | x | x | x | x | x | x | x | x | x | 0,7 | | |
| Offenbach am Main, St. 7 | | | | | | | | | | | | | | | | | |
| 2 197 | 4 871 | 481 | 1 070 | x | x | 134 | x | x | x | x | x | x | x | x | x | | |
| 985 | 1 609 | 1 148 | 696 | x | x | x | x | x | x | x | x | x | x | x | 62 | | |
| 5,8 | 12,8 | 1,3 | 2,8 | x | x | 0,4 | x | x | x | x | x | x | x | x | x | | |
| 2,3 | 3,8 | 2,7 | 1,6 | x | x | x | x | x | x | x | x | x | x | x | 0,1 | | |
| Wiesbaden, St. 8 | | | | | | | | | | | | | | | | | |
| 9 317 | 14 010 | x | 2 791 | 786 | x | x | 139 | x | x | x | x | x | x | x | x | | |
| 4 122 | 4 268 | 2 248 | 753 | x | x | x | x | x | x | x | x | x | x | x | 261 | | |
| 7,8 | 11,8 | x | 2,3 | 0,7 | x | x | 0,1 | x | x | x | x | x | x | x | x | | |
| 3,2 | 3,3 | 1,8 | 0,6 | x | x | x | x | x | x | x | x | x | x | x | 0,2 | | |
| Bergstraße 9 | | | | | | | | | | | | | | | | | |
| 10 813 | 18 266 | x | x | x | x | x | x | x | x | x | x | x | x | x | x | | |
| 3 579 | 6 000 | 2 771 | 3 585 | x | x | x | x | x | x | x | x | x | x | x | x | | |
| 8,6 | 14,5 | x | x | x | x | x | x | x | x | x | x | x | x | x | x | | |
| 2,5 | 4,2 | 1,9 | 2,5 | x | x | x | x | x | x | x | x | x | x | x | x | | |
| Darmstadt-Dieburg 10 | | | | | | | | | | | | | | | | | |
| 9 890 | 16 556 | x | 4 908 | x | x | x | x | x | x | x | x | x | x | x | x | | |
| 4 394 | 1 027 | 4 312 | x | x | x | x | x | x | x | x | x | x | x | x | x | | |
| 6,7 | 11,3 | x | 3,3 | x | x | x | x | x | x | x | x | x | x | x | x | | |
| 2,8 | 0,7 | 2,8 | x | x | x | x | x | x | x | x | x | x | x | x | x | | |

13. Ergebnisse der Landtagswahlen 2018 und 2013
13.1 Wahlkreisstimmen

| Lfd. Nr. | Kreisfreie Stadt (St.) Landkreis | Wahl-jahr | Wahlberechtigte | | | Wähler/innen – Wahlbeteiligung – | | Abgegebene Wahlkreisstimmen | | | | | |
|----------|----------------------------------|-----------|-----------------|-------------------|-------------|----------------------------------|----------------------|-----------------------------|---------|---------|---------|--------|-----------|
| | | | ins-gesamt | darunter | | ins-gesamt | dar. mit Wahl-schein | ungültig | gültig | CDU | SPD | GRÜNE | DIE LINKE |
| | | | | mit Sperr-vermerk | § 12a/2 LWO | | | | | | | | |
| 11 | Groß-Gerau | 18 Anzahl | 174 125 | 27 502 | — | 114 107 | 25 638 | 3 067 | 111 040 | 29 446 | 28 351 | 19 656 | 6 679 |
| | | 13 Anzahl | 173 309 | 27 658 | — | 126 979 | 26 602 | 4 277 | 122 702 | 47 022 | 45 119 | 14 259 | 6 800 |
| | | 18 % | — | 15,8 | — | 65,5 | 22,5 | 2,7 | 97,3 | 26,5 | 25,5 | 17,7 | 6,0 |
| | | 13 % | — | 16,0 | — | 73,3 | 20,9 | 3,4 | 96,6 | 38,3 | 36,8 | 11,6 | 5,5 |
| 12 | Hochtaunuskreis | 18 Anzahl | 163 018 | 35 007 | — | 118 451 | 32 806 | 2 123 | 116 328 | 41 310 | 17 969 | 24 620 | 4 944 |
| | | 13 Anzahl | 163 953 | 38 025 | — | 129 438 | 36 559 | 2 913 | 126 525 | 63 469 | 32 010 | 12 808 | 4 373 |
| | | 18 % | — | 21,5 | — | 72,7 | 27,7 | 1,8 | 98,2 | 35,5 | 15,4 | 21,2 | 4,3 |
| | | 13 % | — | 23,2 | — | 78,9 | 28,2 | 2,3 | 97,7 | 50,2 | 25,3 | 10,1 | 3,5 |
| 13 | Main-Kinzig-Kreis | 18 Anzahl | 297 782 | 49 953 | — | 199 649 | 46 889 | 5 262 | 194 387 | 54 152 | 45 030 | 31 228 | 9 063 |
| | | 13 Anzahl | 299 358 | 48 697 | — | 218 041 | 46 616 | 8 586 | 209 455 | 95 188 | 73 999 | 15 626 | 11 551 |
| | | 18 % | — | 16,8 | — | 67,0 | 23,5 | 2,6 | 97,4 | 27,9 | 23,2 | 16,1 | 4,7 |
| | | 13 % | — | 16,3 | — | 72,8 | 21,4 | 3,9 | 96,1 | 45,4 | 35,3 | 7,5 | 5,5 |
| 14 | Main-Taunus-Kreis | 18 Anzahl | 164 460 | 34 390 | 1 | 119 080 | 32 199 | 2 255 | 116 825 | 40 285 | 23 146 | 22 244 | 5 083 |
| | | 13 Anzahl | 164 577 | 36 865 | — | 129 635 | 35 528 | 3 578 | 126 057 | 60 483 | 36 080 | 12 773 | 5 059 |
| | | 18 % | — | 20,9 | 0,0 | 72,4 | 27,0 | 1,9 | 98,1 | 34,5 | 19,8 | 19,0 | 4,4 |
| | | 13 % | — | 22,4 | — | 78,8 | 27,4 | 2,8 | 97,2 | 48,0 | 28,6 | 10,1 | 4,0 |
| 15 | Odenwaldkreis | 18 Anzahl | 70 409 | 13 432 | — | 46 810 | 12 637 | 1 472 | 45 338 | 12 885 | 12 786 | 6 647 | 2 480 |
| | | 13 Anzahl | 71 894 | 12 152 | — | 52 575 | 11 731 | 2 056 | 50 519 | 21 289 | 19 630 | 3 882 | 2 795 |
| | | 18 % | — | 19,1 | — | 66,5 | 27,0 | 3,1 | 96,9 | 28,4 | 28,2 | 14,7 | 5,5 |
| | | 13 % | — | 16,9 | — | 73,1 | 22,3 | 3,9 | 96,1 | 42,1 | 38,9 | 7,7 | 5,5 |
| 16 | Offenbach | 18 Anzahl | 236 673 | 44 387 | — | 163 277 | 41 532 | 3 843 | 159 434 | 50 787 | 28 134 | 31 345 | 7 830 |
| | | 13 Anzahl | 237 957 | 45 207 | — | 178 935 | 43 440 | 5 150 | 173 785 | 80 003 | 50 461 | 16 877 | 7 597 |
| | | 18 % | — | 18,8 | — | 69,0 | 25,4 | 2,4 | 97,6 | 31,9 | 17,6 | 19,7 | 4,9 |
| | | 13 % | — | 19,0 | — | 75,2 | 24,3 | 2,9 | 97,1 | 46,0 | 29,0 | 9,7 | 4,4 |
| 17 | Rheingau-Taunus-Kreis | 18 Anzahl | 137 643 | 29 586 | — | 99 389 | 27 667 | 2 330 | 97 059 | 33 772 | 20 308 | 17 936 | 4 658 |
| | | 13 Anzahl | 137 598 | 29 355 | — | 106 892 | 28 111 | 2 705 | 104 187 | 50 688 | 32 966 | 8 257 | 3 452 |
| | | 18 % | — | 21,5 | — | 72,2 | 27,8 | 2,3 | 97,7 | 34,8 | 20,9 | 18,5 | 4,8 |
| | | 13 % | — | 21,3 | — | 77,7 | 26,3 | 2,5 | 97,5 | 48,7 | 31,6 | 7,9 | 3,3 |
| 18 | Wetteraukreis | 18 Anzahl | 224 247 | 41 140 | — | 153 193 | 38 715 | 3 783 | 149 410 | 45 326 | 32 489 | 25 853 | 6 323 |
| | | 13 Anzahl | 223 379 | 38 779 | — | 165 657 | 37 098 | 5 684 | 159 973 | 70 396 | 53 913 | 12 746 | 7 258 |
| | | 18 % | — | 18,3 | — | 68,3 | 25,3 | 2,5 | 97,5 | 30,3 | 21,7 | 17,3 | 4,2 |
| | | 13 % | — | 17,4 | — | 74,2 | 22,4 | 3,4 | 96,6 | 44,0 | 33,7 | 8,0 | 4,5 |
| 19 | Regierungsbezirk Gießen | 18 Anzahl | 782 210 | 125 052 | 2 | 519 294 | 115 763 | 12 519 | 506 775 | 157 564 | 127 043 | 72 942 | 27 557 |
| | | 13 Anzahl | 788 173 | 117 281 | 1 | 561 927 | 112 166 | 18 763 | 543 164 | 238 995 | 205 157 | 39 020 | 27 150 |
| | | 18 % | — | 16,0 | 0,0 | 66,4 | 22,3 | 2,4 | 97,6 | 31,1 | 25,1 | 14,4 | 5,4 |
| | | 13 % | — | 14,9 | 0,0 | 71,3 | 20,0 | 3,3 | 96,7 | 44,0 | 37,8 | 7,2 | 5,0 |
| 20 | Gießen | 18 Anzahl | 198 531 | 35 322 | — | 137 354 | 33 211 | 2 700 | 134 654 | 39 041 | 35 309 | 21 587 | 7 825 |
| | | 13 Anzahl | 195 081 | 31 702 | — | 142 718 | 30 304 | 4 442 | 138 276 | 58 610 | 53 928 | 10 624 | 7 518 |
| | | 18 % | — | 17,8 | — | 69,2 | 24,2 | 2,0 | 98,0 | 29,0 | 26,2 | 16,0 | 5,8 |
| | | 13 % | — | 16,3 | — | 73,2 | 21,2 | 3,1 | 96,9 | 42,4 | 39,0 | 7,7 | 5,4 |
| 21 | Lahn-Dill-Kreis | 18 Anzahl | 189 291 | 24 620 | 2 | 116 311 | 22 940 | 3 093 | 113 218 | 36 176 | 26 073 | 16 015 | 4 807 |
| | | 13 Anzahl | 192 292 | 24 963 | — | 132 588 | 23 872 | 5 126 | 127 462 | 61 174 | 43 744 | 9 221 | 5 991 |
| | | 18 % | — | 13,0 | 0,0 | 61,4 | 19,7 | 2,7 | 97,3 | 32,0 | 23,0 | 14,1 | 4,2 |
| | | 13 % | — | 13,0 | — | 69,0 | 18,0 | 3,9 | 96,1 | 48,0 | 34,3 | 7,2 | 4,7 |

in den kreisfreien Städten und Landkreisen

| Von den gültigen Wahlkreistimmen entfielen auf | | | | | | | | | | | | | | | | Lfd. Nr. |
|--|--------|--------------|-----------------|---------------|-------|-----------------------|-----|--------------------------|----------------------------|---------------------------|------|-------------------|-----|-----|---------------|-------------|
| FDP | AfD | PIRA- TEN | FREIE WÄHLER | Die PARTEI | ÖDP | DIE VIOLET- TEN | LKR | MENSCH- LICHE WELT | Tier- schutz- partei | V- Partei ³ | APPD | ÖkoLinX Hessen | DiB | NEV | Son- stige | |
| Groß-Gerau 11 | | | | | | | | | | | | | | | | |
| 6 125 | 14 674 | x | 6 109 | x | x | x | x | x | x | x | x | x | x | x | x | |
| 2 582 | x | 3 592 | 3 328 | x | x | x | x | x | x | x | x | x | x | x | x | |
| 5,5 | 13,2 | x | 5,5 | x | x | x | x | x | x | x | x | x | x | x | x | |
| 2,1 | x | 2,9 | 2,7 | x | x | x | x | x | x | x | x | x | x | x | x | |
| Hochtaunuskreis 12 | | | | | | | | | | | | | | | | |
| 13 446 | 12 412 | 1 156 | x | x | x | x | x | x | 471 | x | x | x | x | x | x | |
| 5 732 | 5 534 | 2 134 | x | x | x | x | x | x | x | x | x | x | x | x | 465 | |
| 11,6 | 10,7 | 1,0 | x | x | x | x | x | x | 0,4 | x | x | x | x | x | x | |
| 4,5 | 4,4 | 1,7 | x | x | x | x | x | x | x | x | x | x | x | x | 0,4 | |
| Main-Kinzig-Kreis 13 | | | | | | | | | | | | | | | | |
| 13 034 | 31 241 | x | 8 573 | 851 | 1 215 | x | x | x | x | x | x | x | x | x | x | |
| 5 631 | x | 5 807 | x | 1 353 | x | x | x | x | x | x | x | x | x | x | 300 | |
| 6,7 | 16,1 | x | 4,4 | 0,4 | 0,6 | x | x | x | x | x | x | x | x | x | x | |
| 2,7 | x | 2,8 | x | 0,6 | x | x | x | x | x | x | x | x | x | x | 0,1 | |
| Main-Taunus-Kreis 14 | | | | | | | | | | | | | | | | |
| 9 172 | 12 610 | x | 4 285 | x | x | x | x | x | x | x | x | x | x | x | x | |
| 4 489 | x | 2 652 | 3 770 | x | x | x | x | x | x | x | x | x | x | x | 751 | |
| 7,9 | 10,8 | x | 3,7 | x | x | x | x | x | x | x | x | x | x | x | x | |
| 3,6 | x | 2,1 | 3,0 | x | x | x | x | x | x | x | x | x | x | x | 0,6 | |
| Odenwaldkreis 15 | | | | | | | | | | | | | | | | |
| 4 174 | 6 366 | x | x | x | x | x | x | x | x | x | x | x | x | x | x | |
| 1 236 | 1 687 | x | x | x | x | x | x | x | x | x | x | x | x | x | x | |
| 9,2 | 14,0 | x | x | x | x | x | x | x | x | x | x | x | x | x | x | |
| 2,4 | 3,3 | x | x | x | x | x | x | x | x | x | x | x | x | x | x | |
| Offenbach 16 | | | | | | | | | | | | | | | | |
| 12 753 | 19 821 | 446 | 7 047 | 389 | x | 239 | x | x | x | x | x | x | x | x | 643 | |
| 5 734 | 6 630 | 2 629 | 3 854 | x | x | x | x | x | x | x | x | x | x | x | x | |
| 8,0 | 12,4 | 0,3 | 4,4 | 0,2 | x | 0,1 | x | x | x | x | x | x | x | x | 0,4 | |
| 3,3 | 3,8 | 1,5 | 2,2 | x | x | x | x | x | x | x | x | x | x | x | x | |
| Rheingau-Taunus-Kreis 17 | | | | | | | | | | | | | | | | |
| 8 252 | 12 133 | x | x | x | x | x | x | x | x | x | x | x | x | x | x | |
| 3 082 | 3 915 | 1 827 | x | x | x | x | x | x | x | x | x | x | x | x | x | |
| 8,5 | 12,5 | x | x | x | x | x | x | x | x | x | x | x | x | x | x | |
| 3,0 | 3,8 | 1,8 | x | x | x | x | x | x | x | x | x | x | x | x | x | |
| Wetteraukreis 18 | | | | | | | | | | | | | | | | |
| 10 985 | 20 196 | x | 7 529 | 709 | x | x | x | x | x | x | x | x | x | x | x | |
| 5 663 | x | 4 094 | 5 903 | x | x | x | x | x | x | x | x | x | x | x | x | |
| 7,4 | 13,5 | x | 5,0 | 0,5 | x | x | x | x | x | x | x | x | x | x | x | |
| 3,5 | x | 2,6 | 3,7 | x | x | x | x | x | x | x | x | x | x | x | x | |
| Regierungsbezirk Gießen 19 | | | | | | | | | | | | | | | | |
| 32 393 | 68 395 | 574 | 15 544 | 3 017 | 1 606 | x | x | x | x | x | 94 | 46 | x | x | x | |
| 15 194 | 5 125 | 9 289 | 2 461 | 433 | x | x | x | x | x | x | 306 | 34 | x | x | x | |
| 6,4 | 13,5 | 0,1 | 3,1 | 0,6 | 0,3 | x | x | x | x | x | 0,0 | 0,0 | x | x | x | |
| 2,8 | 0,9 | 1,7 | 0,5 | 0,1 | x | x | x | x | x | x | 0,1 | 0,0 | x | x | x | |
| Gießen 20 | | | | | | | | | | | | | | | | |
| 7 038 | 16 668 | x | 6 108 | 1 078 | x | x | x | x | x | x | x | x | x | x | x | |
| 3 916 | x | 3 486 | x | x | x | x | x | x | x | x | 194 | x | x | x | x | |
| 5,2 | 12,4 | x | 4,5 | 0,8 | x | x | x | x | x | x | x | x | x | x | x | |
| 2,8 | x | 2,5 | x | x | x | x | x | x | x | x | 0,1 | x | x | x | x | |
| Lahn-Dill-Kreis 21 | | | | | | | | | | | | | | | | |
| 8 463 | 17 420 | x | 2 558 | 926 | 780 | x | x | x | x | x | x | x | x | x | x | |
| 3 861 | x | 3 471 | x | x | x | x | x | x | x | x | x | x | x | x | x | |
| 7,5 | 15,4 | x | 2,3 | 0,8 | 0,7 | x | x | x | x | x | x | x | x | x | x | |
| 3,0 | x | 2,7 | x | x | x | x | x | x | x | x | x | x | x | x | x | |

13. Ergebnisse der Landtagswahlen 2018 und 2013
13.1 Wahlkreisstimmen

| Lfd. Nr. | Kreisfreie Stadt (St.) Landkreis | Wahl-jahr | Wahlberechtigte | | | Wähler/innen – Wahlbeteiligung – | | Abgegebene Wahlkreisstimmen | | | | | |
|----------|----------------------------------|-----------|-----------------|-------------------|-------------|----------------------------------|----------------------|-----------------------------|---------|---------|---------|--------|-----------|
| | | | ins-gesamt | darunter | | ins-gesamt | dar. mit Wahl-schein | ungültig | gültig | CDU | SPD | GRÜNE | DIE LINKE |
| | | | | mit Sperr-vermerk | § 12a/2 LWO | | | | | | | | |
| 22 | Limburg-Weilburg | | | | | | | | | | | | |
| | 18 Anzahl | | 128 361 | 25 141 | — | 83 346 | 22 127 | 2 422 | 80 924 | 26 496 | 19 191 | 9 965 | 2 875 |
| | 13 Anzahl | | 130 012 | 22 959 | — | 92 829 | 22 052 | 2 839 | 89 990 | 42 710 | 29 828 | 5 064 | 3 414 |
| | 18 % | | — | 19,6 | — | 64,9 | 26,5 | 2,9 | 97,1 | 32,7 | 23,7 | 12,3 | 3,6 |
| | 13 % | | — | 17,7 | — | 71,4 | 23,8 | 3,1 | 96,9 | 47,5 | 33,1 | 5,6 | 3,8 |
| 23 | Marburg-Biedenkopf | | | | | | | | | | | | |
| | 18 Anzahl | | 181 454 | 27 640 | — | 124 191 | 25 918 | 2 709 | 121 482 | 38 486 | 31 961 | 18 058 | 9 530 |
| | 13 Anzahl | | 183 881 | 26 018 | — | 130 321 | 24 808 | 3 611 | 126 710 | 49 252 | 54 215 | 9 746 | 6 667 |
| | 18 % | | — | 15,2 | — | 68,4 | 20,9 | 2,2 | 97,8 | 31,7 | 26,3 | 14,9 | 7,8 |
| | 13 % | | — | 14,1 | — | 70,9 | 19,0 | 2,8 | 97,2 | 38,9 | 42,8 | 7,7 | 5,3 |
| 24 | Vogelsbergkreis | | | | | | | | | | | | |
| | 18 Anzahl | | 84 573 | 12 329 | — | 58 092 | 11 567 | 1 595 | 56 497 | 17 365 | 14 509 | 7 317 | 2 520 |
| | 13 Anzahl | | 86 907 | 11 639 | 1 | 63 471 | 11 130 | 2 745 | 60 726 | 27 249 | 23 442 | 4 365 | 3 560 |
| | 18 % | | — | 14,6 | — | 68,7 | 19,9 | 2,7 | 97,3 | 30,7 | 25,7 | 13,0 | 4,5 |
| | 13 % | | — | 13,4 | 0,0 | 73,0 | 17,5 | 4,3 | 95,7 | 44,9 | 38,6 | 7,2 | 5,9 |
| 25 | Regierungsbezirk Kassel | | | | | | | | | | | | |
| | 18 Anzahl | | 934 575 | 152 232 | — | 623 563 | 141 932 | 16 261 | 607 302 | 174 142 | 162 711 | 89 376 | 32 172 |
| | 13 Anzahl | | 951 864 | 152 973 | 1 | 694 493 | 147 008 | 25 128 | 669 365 | 273 039 | 263 525 | 51 615 | 37 321 |
| | 18 % | | — | 16,3 | — | 66,7 | 22,8 | 2,6 | 97,4 | 28,7 | 26,8 | 14,7 | 5,3 |
| | 13 % | | — | 16,1 | 0,0 | 73,0 | 21,2 | 3,6 | 96,4 | 40,8 | 39,4 | 7,7 | 5,6 |
| 26 | Kassel, St. | | | | | | | | | | | | |
| | 18 Anzahl | | 139 022 | 22 615 | — | 86 503 | 21 078 | 1 878 | 84 625 | 17 170 | 20 932 | 20 351 | 9 009 |
| | 13 Anzahl | | 142 105 | 25 265 | — | 97 160 | 24 044 | 3 222 | 93 938 | 29 583 | 35 742 | 13 013 | 8 787 |
| | 18 % | | — | 16,3 | — | 62,2 | 24,4 | 2,2 | 97,8 | 20,3 | 24,7 | 24,0 | 10,6 |
| | 13 % | | — | 17,8 | — | 68,4 | 24,7 | 3,3 | 96,7 | 31,5 | 38,0 | 13,9 | 9,4 |
| 27 | Fulda | | | | | | | | | | | | |
| | 18 Anzahl | | 168 971 | 25 805 | — | 117 445 | 24 353 | 2 522 | 114 923 | 47 881 | 14 295 | 15 807 | 4 484 |
| | 13 Anzahl | | 168 508 | 22 914 | — | 123 655 | 22 042 | 4 473 | 119 182 | 70 687 | 28 249 | 8 079 | 5 210 |
| | 18 % | | — | 15,3 | — | 69,5 | 20,7 | 2,1 | 97,9 | 41,7 | 12,4 | 13,8 | 3,9 |
| | 13 % | | — | 13,6 | — | 73,4 | 17,8 | 3,6 | 96,4 | 59,3 | 23,7 | 6,8 | 4,4 |
| 28 | Hersfeld-Rotenburg | | | | | | | | | | | | |
| | 18 Anzahl | | 93 293 | 15 552 | — | 61 724 | 14 764 | 1 699 | 60 025 | 16 637 | 18 711 | 6 454 | 2 435 |
| | 13 Anzahl | | 96 483 | 14 562 | — | 70 177 | 14 009 | 2 523 | 67 654 | 26 582 | 28 609 | 3 905 | 3 293 |
| | 18 % | | — | 16,7 | — | 66,2 | 23,9 | 2,8 | 97,2 | 27,7 | 31,2 | 10,8 | 4,1 |
| | 13 % | | — | 15,1 | — | 72,7 | 20,0 | 3,6 | 96,4 | 39,3 | 42,3 | 5,8 | 4,9 |
| 29 | Kassel | | | | | | | | | | | | |
| | 18 Anzahl | | 187 849 | 32 294 | — | 127 983 | 30 334 | 3 786 | 124 197 | 29 619 | 43 940 | 17 590 | 6 526 |
| | 13 Anzahl | | 190 431 | 34 453 | — | 143 954 | 33 249 | 5 598 | 138 356 | 47 932 | 65 416 | 9 920 | 7 805 |
| | 18 % | | — | 17,2 | — | 68,1 | 23,7 | 3,0 | 97,0 | 23,8 | 35,4 | 14,2 | 5,3 |
| | 13 % | | — | 18,1 | — | 75,6 | 23,1 | 3,9 | 96,1 | 34,6 | 47,3 | 7,2 | 5,6 |
| 30 | Schwalm-Eder-Kreis | | | | | | | | | | | | |
| | 18 Anzahl | | 142 132 | 23 391 | — | 97 925 | 20 923 | 3 068 | 94 857 | 23 509 | 29 450 | 11 685 | 4 145 |
| | 13 Anzahl | | 145 288 | 23 442 | — | 109 174 | 22 595 | 4 248 | 104 926 | 37 767 | 46 392 | 6 543 | 4 875 |
| | 18 % | | — | 16,5 | — | 68,9 | 21,4 | 3,1 | 96,9 | 24,8 | 31,0 | 12,3 | 4,4 |
| | 13 % | | — | 16,1 | — | 75,1 | 20,7 | 3,9 | 96,1 | 36,0 | 44,2 | 6,2 | 4,6 |
| 31 | Waldeck-Frankenberg | | | | | | | | | | | | |
| | 18 Anzahl | | 122 673 | 18 325 | — | 78 641 | 17 143 | 1 796 | 76 845 | 25 149 | 19 608 | 10 575 | 2 932 |
| | 13 Anzahl | | 125 987 | 18 477 | 1 | 89 462 | 17 743 | 2 880 | 86 582 | 37 965 | 33 355 | 6 168 | 3 773 |
| | 18 % | | — | 14,9 | — | 64,1 | 21,8 | 2,3 | 97,7 | 32,7 | 25,5 | 13,8 | 3,8 |
| | 13 % | | — | 14,7 | 0,0 | 71,0 | 19,8 | 3,2 | 96,8 | 43,8 | 38,5 | 7,1 | 4,4 |
| 32 | Werra-Meißner-Kreis | | | | | | | | | | | | |
| | 18 Anzahl | | 80 635 | 14 250 | — | 53 342 | 13 337 | 1 512 | 51 830 | 14 177 | 15 775 | 6 914 | 2 641 |
| | 13 Anzahl | | 83 062 | 13 860 | — | 60 911 | 13 326 | 2 184 | 58 727 | 22 523 | 25 762 | 3 987 | 3 578 |
| | 18 % | | — | 17,7 | — | 66,2 | 25,0 | 2,8 | 97,2 | 27,4 | 30,4 | 13,3 | 5,1 |
| | 13 % | | — | 16,7 | — | 73,3 | 21,9 | 3,6 | 96,4 | 38,4 | 43,9 | 6,8 | 6,1 |

in den kreisfreien Städten und Landkreisen

| Von den gültigen Wahlkreistimmen entfielen auf | | | | | | | | | | | | | | | | Lfd. Nr. |
|--|--------|--------------|-----------------|---------------|-----|-----------------------|-----|--------------------------|----------------------------|---------------------------|------|-------------------|-----|-----|---------------|-------------|
| FDP | AfD | PIRA- TEN | FREIE WÄHLER | Die PARTEI | ÖDP | DIE VIOLET- TEN | LKR | MENSCH- LICHE WELT | Tier- schutz- partei | V- Partei ³ | APPD | ÖkoLinX Hessen | DiB | NEV | Son- stige | |
| Limburg-Weilburg 22 | | | | | | | | | | | | | | | | |
| 6 829 | 10 826 | x | 4 289 | 407 | x | x | x | x | x | x | x | x | 46 | x | x | x |
| 3 020 | 3 459 | x | 2 461 | x | x | x | x | x | x | x | x | x | 34 | x | x | x |
| 8,4 | 13,4 | x | 5,3 | 0,5 | x | x | x | x | x | x | x | x | 0,1 | x | x | x |
| 3,4 | 3,8 | x | 2,7 | x | x | x | x | x | x | x | x | x | 0,0 | x | x | x |
| Marburg-Biedenkopf 23 | | | | | | | | | | | | | | | | |
| 6 520 | 14 827 | 574 | x | 606 | 826 | x | x | x | x | x | 94 | x | x | x | x | |
| 2 287 | 1 666 | 2 332 | x | 433 | x | x | x | x | x | x | 112 | x | x | x | x | |
| 5,4 | 12,2 | 0,5 | x | 0,5 | 0,7 | x | x | x | x | x | 0,1 | x | x | x | x | |
| 1,8 | 1,3 | 1,8 | x | 0,3 | x | x | x | x | x | x | 0,1 | x | x | x | x | |
| Vogelsbergkreis 24 | | | | | | | | | | | | | | | | |
| 3 543 | 8 654 | x | 2 589 | x | x | x | x | x | x | x | x | x | x | x | x | |
| 2 110 | x | x | x | x | x | x | x | x | x | x | x | x | x | x | x | |
| 6,3 | 15,3 | x | 4,6 | x | x | x | x | x | x | x | x | x | x | x | x | |
| 3,5 | x | x | x | x | x | x | x | x | x | x | x | x | x | x | x | |
| Regierungsbezirk Kassel 25 | | | | | | | | | | | | | | | | |
| 39 656 | 81 726 | 808 | 24 935 | 1 608 | x | x | x | x | x | x | x | x | 168 | x | x | |
| 19 341 | 4 023 | 10 899 | 9 215 | x | x | x | x | x | x | x | x | x | x | x | 387 | |
| 6,5 | 13,5 | 0,1 | 4,1 | 0,3 | x | x | x | x | x | x | x | x | 0,0 | x | x | |
| 2,9 | 0,6 | 1,6 | 1,4 | x | x | x | x | x | x | x | x | x | x | x | 0,1 | |
| Kassel, St. 26 | | | | | | | | | | | | | | | | |
| 4 370 | 8 717 | 808 | 2 132 | 968 | x | x | x | x | x | x | x | x | 168 | x | x | |
| 2 107 | x | 2 649 | 1 670 | x | x | x | x | x | x | x | x | x | x | x | 387 | |
| 5,2 | 10,3 | 1,0 | 2,5 | 1,1 | x | x | x | x | x | x | x | x | 0,2 | x | x | |
| 2,2 | x | 2,8 | 1,8 | x | x | x | x | x | x | x | x | x | x | x | 0,4 | |
| Fulda 27 | | | | | | | | | | | | | | | | |
| 8 039 | 18 898 | x | 4 879 | 640 | x | x | x | x | x | x | x | x | x | x | x | |
| 3 978 | x | 2 979 | x | x | x | x | x | x | x | x | x | x | x | x | x | |
| 7,0 | 16,4 | x | 4,2 | 0,6 | x | x | x | x | x | x | x | x | x | x | x | |
| 3,3 | x | 2,5 | x | x | x | x | x | x | x | x | x | x | x | x | x | |
| Hersfeld-Rotenburg 28 | | | | | | | | | | | | | | | | |
| 3 716 | 9 484 | x | 2 588 | x | x | x | x | x | x | x | x | x | x | x | x | |
| 1 818 | 2 247 | x | 1 200 | x | x | x | x | x | x | x | x | x | x | x | x | |
| 6,2 | 15,8 | x | 4,3 | x | x | x | x | x | x | x | x | x | x | x | x | |
| 2,7 | 3,3 | x | 1,8 | x | x | x | x | x | x | x | x | x | x | x | x | |
| Kassel 29 | | | | | | | | | | | | | | | | |
| 7 618 | 15 370 | x | 3 534 | x | x | x | x | x | x | x | x | x | x | x | x | |
| 2 921 | x | 1 603 | 2 759 | x | x | x | x | x | x | x | x | x | x | x | x | |
| 6,1 | 12,4 | x | 2,8 | x | x | x | x | x | x | x | x | x | x | x | x | |
| 2,1 | x | 1,2 | 2,0 | x | x | x | x | x | x | x | x | x | x | x | x | |
| Schwalm-Eder-Kreis 30 | | | | | | | | | | | | | | | | |
| 7 033 | 13 182 | x | 5 853 | x | x | x | x | x | x | x | x | x | x | x | x | |
| 3 765 | x | 1 998 | 3 586 | x | x | x | x | x | x | x | x | x | x | x | x | |
| 7,4 | 13,9 | x | 6,2 | x | x | x | x | x | x | x | x | x | x | x | x | |
| 3,6 | x | 1,9 | 3,4 | x | x | x | x | x | x | x | x | x | x | x | x | |
| Waldeck-Frankenberg 31 | | | | | | | | | | | | | | | | |
| 6 308 | 9 761 | x | 2 512 | x | x | x | x | x | x | x | x | x | x | x | x | |
| 3 651 | x | 1 670 | x | x | x | x | x | x | x | x | x | x | x | x | x | |
| 8,2 | 12,7 | x | 3,3 | x | x | x | x | x | x | x | x | x | x | x | x | |
| 4,2 | x | 1,9 | x | x | x | x | x | x | x | x | x | x | x | x | x | |
| Werra-Meißner-Kreis 32 | | | | | | | | | | | | | | | | |
| 2 572 | 6 314 | x | 3 437 | x | x | x | x | x | x | x | x | x | x | x | x | |
| 1 101 | 1 776 | x | x | x | x | x | x | x | x | x | x | x | x | x | x | |
| 5,0 | 12,2 | x | 6,6 | x | x | x | x | x | x | x | x | x | x | x | x | |
| 1,9 | 3,0 | x | x | x | x | x | x | x | x | x | x | x | x | x | x | |

13. Ergebnisse der Landtagswahlen 2018 und 2013
13.2 Landesstimmen

| Lfd. Nr. | Kreisfreie Stadt (St.) Landkreis | Wahl-jahr | Wahlberechtigte | | | Wähler/innen – Wahlbeteiligung – | | Abgegebene Landesstimmen | | | | | |
|----------|-------------------------------------|-----------|-----------------|-----------------------|----------------|-------------------------------------|-----------------------------|-----------------------------|-----------|-----------|---------|---------|--------------|
| | | | ins- gesamt | darunter | | ins- gesamt | dar. mit Wahl- schein | ungültig | gültig | CDU | SPD | GRÜNE | DIE LINKE |
| | | | | mit Sperr- vermerk | § 12a/2 LWO | | | | | | | | |
| 1 | Land Hessen | | | | | | | | | | | | |
| | 18 | Anzahl | 4 372 788 | 769 136 | 3 | 2 942 846 | 717 932 | 61 585 | 2 881 261 | 776 910 | 570 446 | 570 512 | 181 332 |
| | 13 | Anzahl | 4 392 213 | 770 732 | 2 | 3 216 206 | 738 822 | 85 425 | 3 130 781 | 1 199 633 | 961 896 | 348 661 | 161 488 |
| | 18 | % | — | 17,6 | 0,0 | 67,3 | 24,4 | 2,1 | 97,9 | 27,0 | 19,8 | 19,8 | 6,3 |
| | 13 | % | — | 17,5 | 0,0 | 73,2 | 23,0 | 2,7 | 97,3 | 38,3 | 30,7 | 11,1 | 5,2 |
| | davon | | | | | | | | | | | | |
| 2 | kreisfreie Städte | | | | | | | | | | | | |
| | 18 | Anzahl | 915 954 | 163 951 | — | 592 168 | 152 721 | 9 810 | 582 358 | 130 204 | 108 145 | 149 231 | 58 896 |
| | 13 | Anzahl | 911 202 | 174 508 | — | 639 417 | 166 403 | 13 995 | 625 422 | 204 364 | 182 722 | 102 052 | 45 627 |
| | 18 | % | — | 17,9 | — | 64,7 | 25,8 | 1,7 | 98,3 | 22,4 | 18,6 | 25,6 | 10,1 |
| | 13 | % | — | 19,2 | — | 70,2 | 26,0 | 2,2 | 97,8 | 32,7 | 29,2 | 16,3 | 7,3 |
| 3 | Landkreise | | | | | | | | | | | | |
| | 18 | Anzahl | 3 456 834 | 605 185 | 3 | 2 350 678 | 565 211 | 51 775 | 2 298 903 | 646 706 | 462 301 | 421 281 | 122 436 |
| | 13 | Anzahl | 3 481 011 | 596 224 | 2 | 2 576 789 | 572 419 | 71 430 | 2 505 359 | 995 269 | 779 174 | 246 609 | 115 861 |
| | 18 | % | — | 17,5 | 0,0 | 68,0 | 24,0 | 2,2 | 97,8 | 28,1 | 20,1 | 18,3 | 5,3 |
| | 13 | % | — | 17,1 | 0,0 | 74,0 | 22,2 | 2,8 | 97,2 | 39,7 | 31,1 | 9,8 | 4,6 |
| 4 | Regierungsbezirk Darmstadt | | | | | | | | | | | | |
| | 18 | Anzahl | 2 656 003 | 491 852 | 1 | 1 799 989 | 460 237 | 35 224 | 1 764 765 | 472 242 | 318 628 | 383 271 | 116 095 |
| | 13 | Anzahl | 2 652 176 | 500 478 | — | 1 959 786 | 479 648 | 50 033 | 1 909 753 | 730 546 | 544 050 | 238 485 | 98 768 |
| | 18 | % | — | 18,5 | 0,0 | 67,8 | 25,6 | 2,0 | 98,0 | 26,8 | 18,1 | 21,7 | 6,6 |
| | 13 | % | — | 18,9 | — | 73,9 | 24,5 | 2,6 | 97,4 | 38,3 | 28,5 | 12,5 | 5,2 |
| 5 | Darmstadt, St. | | | | | | | | | | | | |
| | 18 | Anzahl | 105 402 | 20 347 | — | 74 396 | 19 015 | 1 130 | 73 266 | 13 992 | 12 812 | 22 311 | 8 071 |
| | 13 | Anzahl | 103 889 | 19 930 | — | 77 194 | 19 197 | 1 536 | 75 658 | 22 434 | 21 168 | 16 039 | 5 217 |
| | 18 | % | — | 19,3 | — | 70,6 | 25,6 | 1,5 | 98,5 | 19,1 | 17,5 | 30,5 | 11,0 |
| | 13 | % | — | 19,2 | — | 74,3 | 24,9 | 2,0 | 98,0 | 29,7 | 28,0 | 21,2 | 6,9 |
| 6 | Frankfurt am Main, St. | | | | | | | | | | | | |
| | 18 | Anzahl | 418 703 | 77 040 | — | 270 813 | 71 556 | 4 090 | 266 723 | 60 935 | 49 182 | 69 385 | 27 798 |
| | 13 | Anzahl | 410 788 | 82 108 | — | 290 120 | 78 033 | 5 961 | 284 159 | 93 512 | 78 925 | 47 352 | 21 837 |
| | 18 | % | — | 18,4 | — | 64,7 | 26,4 | 1,5 | 98,5 | 22,8 | 18,4 | 26,0 | 10,4 |
| | 13 | % | — | 20,0 | — | 70,6 | 26,9 | 2,1 | 97,9 | 32,9 | 27,8 | 16,7 | 7,7 |
| 7 | Offenbach am Main, St. | | | | | | | | | | | | |
| | 18 | Anzahl | 66 776 | 9 597 | — | 39 018 | 9 076 | 779 | 38 239 | 8 322 | 6 920 | 8 855 | 3 976 |
| | 13 | Anzahl | 66 480 | 10 649 | — | 43 592 | 10 216 | 1 184 | 42 408 | 13 658 | 12 124 | 6 403 | 3 395 |
| | 18 | % | — | 14,4 | — | 58,4 | 23,3 | 2,0 | 98,0 | 21,8 | 18,1 | 23,2 | 10,4 |
| | 13 | % | — | 16,0 | — | 65,6 | 23,4 | 2,7 | 97,3 | 32,2 | 28,6 | 15,1 | 8,0 |
| 8 | Wiesbaden, St. | | | | | | | | | | | | |
| | 18 | Anzahl | 186 051 | 34 352 | — | 121 438 | 31 996 | 2 093 | 119 345 | 30 482 | 21 122 | 27 251 | 9 172 |
| | 13 | Anzahl | 187 940 | 36 556 | — | 131 351 | 34 913 | 2 906 | 128 445 | 47 530 | 38 680 | 16 943 | 6 480 |
| | 18 | % | — | 18,5 | — | 65,3 | 26,3 | 1,7 | 98,3 | 25,5 | 17,7 | 22,8 | 7,7 |
| | 13 | % | — | 19,5 | — | 69,9 | 26,6 | 2,2 | 97,8 | 37,0 | 30,1 | 13,2 | 5,0 |
| 9 | Bergstraße | | | | | | | | | | | | |
| | 18 | Anzahl | 197 146 | 35 452 | — | 129 826 | 33 268 | 2 762 | 127 064 | 36 755 | 21 906 | 25 559 | 6 046 |
| | 13 | Anzahl | 198 633 | 36 121 | — | 147 667 | 34 671 | 4 087 | 143 580 | 60 150 | 41 736 | 13 876 | 5 796 |
| | 18 | % | — | 18,0 | — | 65,9 | 25,6 | 2,1 | 97,9 | 28,9 | 17,2 | 20,1 | 4,8 |
| | 13 | % | — | 18,2 | — | 74,3 | 23,5 | 2,8 | 97,2 | 41,9 | 29,1 | 9,7 | 4,0 |
| 10 | Darmstadt-Dieburg | | | | | | | | | | | | |
| | 18 | Anzahl | 213 568 | 39 667 | — | 150 542 | 37 243 | 3 293 | 147 249 | 38 744 | 29 769 | 31 413 | 8 977 |
| | 13 | Anzahl | 212 421 | 38 376 | — | 161 710 | 36 933 | 4 677 | 157 033 | 57 924 | 49 338 | 19 798 | 7 296 |
| | 18 | % | — | 18,6 | — | 70,5 | 24,7 | 2,2 | 97,8 | 26,3 | 20,2 | 21,3 | 6,1 |
| | 13 | % | — | 18,1 | — | 76,1 | 22,8 | 2,9 | 97,1 | 36,9 | 31,4 | 12,6 | 4,6 |

in den kreisfreien Städten und Landkreisen

| Von den gültigen Landesstimmen entfielen auf | | | | | | | | | | | | | | Lfd. Nr. | |
|--|---------|---------|--------------|--------|------------|-------|---------------|-------|---------------|------------|-------|----------------|----------------------------|----------|--|
| FDP | AfD | PIRATEN | FREIE WÄHLER | NPD | Die PARTEI | ÖDP | Graue Panther | BüSo | AD-Demokraten | Bünd-nis C | BGE | DIE VIOLET-TEN | Sonstige (2018: Seite 258) | | |
| Land Hessen 1 | | | | | | | | | | | | | | | |
| 215 946 | 378 692 | 11 617 | 85 465 | 6 173 | 18 334 | 7 539 | 4 870 | 425 | 2 971 | 3 789 | 3 031 | 2 403 | 40 806 | | |
| 157 451 | 126 906 | 60 159 | 38 433 | 33 433 | 15 109 | 4 024 | 2 546 | 1 422 | x | x | x | x | 19 620 | | |
| 7,5 | 13,1 | 0,4 | 3,0 | 0,2 | 0,6 | 0,3 | 0,2 | 0,0 | 0,1 | 0,1 | 0,1 | 0,1 | 1,4 | | |
| 5,0 | 4,1 | 1,9 | 1,2 | 1,1 | 0,5 | 0,1 | 0,1 | 0,0 | x | x | x | x | 0,6 | | |
| davon | | | | | | | | | | | | | | | |
| kreisfreie Städte 2 | | | | | | | | | | | | | | | |
| 44 336 | 59 334 | 3 003 | 10 654 | 628 | 4 742 | 1 660 | 1 081 | 110 | 765 | 638 | 809 | 502 | 7 620 | | |
| 34 809 | 21 977 | 14 882 | 5 097 | 4 388 | 3 809 | 970 | 748 | 383 | x | x | x | x | 3 594 | | |
| 7,6 | 10,2 | 0,5 | 1,8 | 0,1 | 0,8 | 0,3 | 0,2 | 0,0 | 0,1 | 0,1 | 0,1 | 0,1 | 1,3 | | |
| 5,6 | 3,5 | 2,4 | 0,8 | 0,7 | 0,6 | 0,2 | 0,1 | 0,1 | x | x | x | x | 0,6 | | |
| Landkreise 3 | | | | | | | | | | | | | | | |
| 171 610 | 319 358 | 8 614 | 74 811 | 5 545 | 13 592 | 5 879 | 3 789 | 315 | 2 206 | 3 151 | 2 222 | 1 901 | 33 186 | | |
| 122 642 | 104 929 | 45 277 | 33 336 | 29 045 | 11 300 | 3 054 | 1 798 | 1 039 | x | x | x | x | 16 026 | | |
| 7,5 | 13,9 | 0,4 | 3,3 | 0,2 | 0,6 | 0,3 | 0,2 | 0,0 | 0,1 | 0,1 | 0,1 | 0,1 | 1,4 | | |
| 4,9 | 4,2 | 1,8 | 1,3 | 1,2 | 0,5 | 0,1 | 0,1 | 0,0 | x | x | x | x | 0,6 | | |
| Regierungsbezirk Darmstadt 4 | | | | | | | | | | | | | | | |
| 141 187 | 221 226 | 7 329 | 47 088 | 3 677 | 11 519 | 4 658 | 3 288 | 295 | 1 837 | 2 096 | 1 853 | 1 694 | 26 782 | | |
| 107 697 | 80 506 | 39 648 | 21 958 | 19 028 | 10 073 | 2 520 | 1 767 | 950 | x | x | x | x | 13 757 | | |
| 8,0 | 12,5 | 0,4 | 2,7 | 0,2 | 0,7 | 0,3 | 0,2 | 0,0 | 0,1 | 0,1 | 0,1 | 0,1 | 1,5 | | |
| 5,6 | 4,2 | 2,1 | 1,1 | 1,0 | 0,5 | 0,1 | 0,1 | 0,0 | x | x | x | x | 0,7 | | |
| Darmstadt, St. 5 | | | | | | | | | | | | | | | |
| 4 955 | 6 572 | 605 | 1 186 | 51 | 800 | 397 | 124 | 12 | 86 | 123 | 116 | 56 | 997 | | |
| 3 390 | 2 716 | 2 759 | 463 | 418 | 555 | 132 | 66 | 19 | x | x | x | x | 282 | | |
| 6,8 | 9,0 | 0,8 | 1,6 | 0,1 | 1,1 | 0,5 | 0,2 | 0,0 | 0,1 | 0,2 | 0,2 | 0,1 | 1,4 | | |
| 4,5 | 3,6 | 3,6 | 0,6 | 0,6 | 0,7 | 0,2 | 0,1 | 0,0 | x | x | x | x | 0,4 | | |
| Frankfurt am Main, St. 6 | | | | | | | | | | | | | | | |
| 21 579 | 23 994 | 1 085 | 4 565 | 278 | 2 249 | 608 | 564 | 42 | 262 | 224 | 317 | 187 | 3 469 | | |
| 17 946 | 9 560 | 6 104 | 2 361 | 1 833 | 1 929 | 404 | 486 | 181 | x | x | x | x | 1 729 | | |
| 8,1 | 9,0 | 0,4 | 1,7 | 0,1 | 0,8 | 0,2 | 0,2 | 0,0 | 0,1 | 0,1 | 0,1 | 0,1 | 1,3 | | |
| 6,3 | 3,4 | 2,1 | 0,8 | 0,6 | 0,7 | 0,1 | 0,2 | 0,1 | x | x | x | x | 0,6 | | |
| Offenbach am Main, St. 7 | | | | | | | | | | | | | | | |
| 2 480 | 5 135 | 278 | 879 | 61 | 325 | 67 | 54 | 3 | 67 | 39 | 54 | 108 | 616 | | |
| 1 798 | 1 794 | 1 234 | 489 | 636 | 246 | 41 | 61 | 12 | x | x | x | x | 517 | | |
| 6,5 | 13,4 | 0,7 | 2,3 | 0,2 | 0,8 | 0,2 | 0,1 | 0,0 | 0,2 | 0,1 | 0,1 | 0,3 | 1,6 | | |
| 4,2 | 4,2 | 2,9 | 1,2 | 1,5 | 0,6 | 0,1 | 0,1 | 0,0 | x | x | x | x | 1,2 | | |
| Wiesbaden, St. 8 | | | | | | | | | | | | | | | |
| 10 479 | 14 601 | 455 | 2 348 | 151 | 718 | 334 | 207 | 39 | 94 | 126 | 144 | 91 | 1 531 | | |
| 8 277 | 4 681 | 2 404 | 963 | 806 | 543 | 211 | 67 | 138 | x | x | x | x | 722 | | |
| 8,8 | 12,2 | 0,4 | 2,0 | 0,1 | 0,6 | 0,3 | 0,2 | 0,0 | 0,1 | 0,1 | 0,1 | 0,1 | 1,3 | | |
| 6,4 | 3,6 | 1,9 | 0,7 | 0,6 | 0,4 | 0,2 | 0,1 | 0,1 | x | x | x | x | 0,6 | | |
| Bergstraße 9 | | | | | | | | | | | | | | | |
| 10 480 | 18 272 | 470 | 3 422 | 326 | 645 | 251 | 260 | 16 | 85 | 188 | 129 | 101 | 2 153 | | |
| 6 764 | 6 334 | 2 744 | 2 679 | 1 505 | 658 | 150 | 118 | 80 | x | x | x | x | 990 | | |
| 8,2 | 14,4 | 0,4 | 2,7 | 0,3 | 0,5 | 0,2 | 0,2 | 0,0 | 0,1 | 0,1 | 0,1 | 0,1 | 1,7 | | |
| 4,7 | 4,4 | 1,9 | 1,9 | 1,0 | 0,5 | 0,1 | 0,1 | 0,1 | x | x | x | x | 0,7 | | |
| Darmstadt-Dieburg 10 | | | | | | | | | | | | | | | |
| 10 637 | 17 926 | 770 | 3 905 | 203 | 917 | 410 | 313 | 19 | 147 | 459 | 141 | 151 | 2 348 | | |
| 7 352 | 6 324 | 3 997 | 1 420 | 1 439 | 827 | 229 | 152 | 56 | x | x | x | x | 881 | | |
| 7,2 | 12,2 | 0,5 | 2,7 | 0,1 | 0,6 | 0,3 | 0,2 | 0,0 | 0,1 | 0,3 | 0,1 | 0,1 | 1,6 | | |
| 4,7 | 4,0 | 2,5 | 0,9 | 0,9 | 0,5 | 0,1 | 0,1 | 0,0 | x | x | x | x | 0,6 | | |

13. Ergebnisse der Landtagswahlen 2018 und 2013
13.2 Landesstimmen

| Lfd. Nr. | Kreisfreie Stadt (St.) Landkreis | Wahl-jahr | Wahlberechtigte | | | Wähler/innen – Wahlbeteiligung – | | Abgegebene Landesstimmen | | | | | |
|----------|----------------------------------|-----------|-----------------|-------------------|-------------|----------------------------------|----------------------|--------------------------|---------|---------|---------|--------|-----------|
| | | | ins-gesamt | darunter | | ins-gesamt | dar. mit Wahl-schein | ungültig | gültig | CDU | SPD | GRÜNE | DIE LINKE |
| | | | | mit Sperr-vermerk | § 12a/2 LWO | | | | | | | | |
| 11 | Groß-Gerau | | | | | | | | | | | | |
| | 18 Anzahl | | 174 125 | 27 502 | — | 114 107 | 25 638 | 2 779 | 111 328 | 27 872 | 23 902 | 21 764 | 7 230 |
| | 13 Anzahl | | 173 309 | 27 658 | — | 126 979 | 26 602 | 3 721 | 123 258 | 42 592 | 39 671 | 15 955 | 6 724 |
| | 18 % | | — | 15,8 | — | 65,5 | 22,5 | 2,4 | 97,6 | 25,0 | 21,5 | 19,5 | 6,5 |
| | 13 % | | — | 16,0 | — | 73,3 | 20,9 | 2,9 | 97,1 | 34,6 | 32,2 | 12,9 | 5,5 |
| 12 | Hochtaunuskreis | | | | | | | | | | | | |
| | 18 Anzahl | | 163 018 | 35 007 | — | 118 451 | 32 806 | 1 754 | 116 697 | 37 519 | 16 565 | 25 971 | 5 379 |
| | 13 Anzahl | | 163 953 | 38 025 | — | 129 438 | 36 559 | 2 660 | 126 778 | 55 597 | 29 012 | 14 803 | 4 674 |
| | 18 % | | — | 21,5 | — | 72,7 | 27,7 | 1,5 | 98,5 | 32,2 | 14,2 | 22,3 | 4,6 |
| | 13 % | | — | 23,2 | — | 78,9 | 28,2 | 2,1 | 97,9 | 43,9 | 22,9 | 11,7 | 3,7 |
| 13 | Main-Kinzig-Kreis | | | | | | | | | | | | |
| | 18 Anzahl | | 297 782 | 49 953 | — | 199 649 | 46 889 | 4 461 | 195 188 | 51 829 | 37 575 | 34 766 | 9 861 |
| | 13 Anzahl | | 299 358 | 48 697 | — | 218 041 | 46 616 | 6 638 | 211 403 | 84 429 | 63 194 | 19 877 | 10 572 |
| | 18 % | | — | 16,8 | — | 67,0 | 23,5 | 2,2 | 97,8 | 26,6 | 19,3 | 17,8 | 5,1 |
| | 13 % | | — | 16,3 | — | 72,8 | 21,4 | 3,0 | 97,0 | 39,9 | 29,9 | 9,4 | 5,0 |
| 14 | Main-Taunus-Kreis | | | | | | | | | | | | |
| | 18 Anzahl | | 164 460 | 34 390 | 1 | 119 080 | 32 199 | 1 966 | 117 114 | 36 062 | 17 964 | 26 068 | 5 750 |
| | 13 Anzahl | | 164 577 | 36 865 | — | 129 635 | 35 528 | 2 963 | 126 672 | 52 621 | 30 706 | 15 826 | 5 074 |
| | 18 % | | — | 20,9 | 0,0 | 72,4 | 27,0 | 1,7 | 98,3 | 30,8 | 15,3 | 22,3 | 4,9 |
| | 13 % | | — | 22,4 | — | 78,8 | 27,4 | 2,3 | 97,7 | 41,5 | 24,2 | 12,5 | 4,0 |
| 15 | Odenwaldkreis | | | | | | | | | | | | |
| | 18 Anzahl | | 70 409 | 13 432 | — | 46 810 | 12 637 | 1 346 | 45 464 | 12 103 | 10 299 | 7 149 | 2 810 |
| | 13 Anzahl | | 71 894 | 12 152 | — | 52 575 | 11 731 | 1 953 | 50 622 | 18 919 | 17 078 | 4 520 | 2 680 |
| | 18 % | | — | 19,1 | — | 66,5 | 27,0 | 2,9 | 97,1 | 26,6 | 22,7 | 15,7 | 6,2 |
| | 13 % | | — | 16,9 | — | 73,1 | 22,3 | 3,7 | 96,3 | 37,4 | 33,7 | 8,9 | 5,3 |
| 16 | Offenbach | | | | | | | | | | | | |
| | 18 Anzahl | | 236 673 | 44 387 | — | 163 277 | 41 532 | 3 552 | 159 725 | 45 910 | 25 769 | 34 122 | 8 855 |
| | 13 Anzahl | | 237 957 | 45 207 | — | 178 935 | 43 440 | 4 683 | 174 252 | 72 352 | 45 776 | 20 155 | 8 109 |
| | 18 % | | — | 18,8 | — | 69,0 | 25,4 | 2,2 | 97,8 | 28,7 | 16,1 | 21,4 | 5,5 |
| | 13 % | | — | 19,0 | — | 75,2 | 24,3 | 2,6 | 97,4 | 41,5 | 26,3 | 11,6 | 4,7 |
| 17 | Rheingau-Taunus-Kreis | | | | | | | | | | | | |
| | 18 Anzahl | | 137 643 | 29 586 | — | 99 389 | 27 667 | 1 873 | 97 516 | 29 402 | 16 624 | 20 013 | 4 897 |
| | 13 Anzahl | | 137 598 | 29 355 | — | 106 892 | 28 111 | 2 505 | 104 387 | 44 690 | 29 121 | 11 125 | 3 813 |
| | 18 % | | — | 21,5 | — | 72,2 | 27,8 | 1,9 | 98,1 | 30,2 | 17,0 | 20,5 | 5,0 |
| | 13 % | | — | 21,3 | — | 77,7 | 26,3 | 2,3 | 97,7 | 42,8 | 27,9 | 10,7 | 3,7 |
| 18 | Wetteraukreis | | | | | | | | | | | | |
| | 18 Anzahl | | 224 247 | 41 140 | — | 153 193 | 38 715 | 3 346 | 149 847 | 42 315 | 28 219 | 28 644 | 7 273 |
| | 13 Anzahl | | 223 379 | 38 779 | — | 165 657 | 37 098 | 4 559 | 161 098 | 64 138 | 47 521 | 15 813 | 7 101 |
| | 18 % | | — | 18,3 | — | 68,3 | 25,3 | 2,2 | 97,8 | 28,2 | 18,8 | 19,1 | 4,9 |
| | 13 % | | — | 17,4 | — | 74,2 | 22,4 | 2,8 | 97,2 | 39,8 | 29,5 | 9,8 | 4,4 |
| 19 | Regierungsbezirk Gießen | | | | | | | | | | | | |
| | 18 Anzahl | | 782 210 | 125 052 | 2 | 519 294 | 115 763 | 10 895 | 508 399 | 144 020 | 108 057 | 85 401 | 30 573 |
| | 13 Anzahl | | 788 173 | 117 281 | 1 | 561 927 | 112 166 | 14 782 | 547 145 | 217 093 | 180 193 | 48 876 | 27 078 |
| | 18 % | | — | 16,0 | 0,0 | 66,4 | 22,3 | 2,1 | 97,9 | 28,3 | 21,3 | 16,8 | 6,0 |
| | 13 % | | — | 14,9 | 0,0 | 71,3 | 20,0 | 2,6 | 97,4 | 39,7 | 32,9 | 8,9 | 4,9 |
| 20 | Gießen | | | | | | | | | | | | |
| | 18 Anzahl | | 198 531 | 35 322 | — | 137 354 | 33 211 | 2 649 | 134 705 | 35 097 | 28 572 | 25 948 | 9 117 |
| | 13 Anzahl | | 195 081 | 31 702 | — | 142 718 | 30 304 | 3 619 | 139 099 | 51 789 | 44 933 | 14 518 | 7 747 |
| | 18 % | | — | 17,8 | — | 69,2 | 24,2 | 1,9 | 98,1 | 26,1 | 21,2 | 19,3 | 6,8 |
| | 13 % | | — | 16,3 | — | 73,2 | 21,2 | 2,5 | 97,5 | 37,2 | 32,3 | 10,4 | 5,6 |
| 21 | Lahn-Dill-Kreis | | | | | | | | | | | | |
| | 18 Anzahl | | 189 291 | 24 620 | 2 | 116 311 | 22 940 | 2 419 | 113 892 | 34 657 | 23 760 | 16 904 | 5 212 |
| | 13 Anzahl | | 192 292 | 24 963 | — | 132 588 | 23 872 | 3 722 | 128 866 | 54 472 | 41 639 | 9 288 | 5 627 |
| | 18 % | | — | 13,0 | 0,0 | 61,4 | 19,7 | 2,1 | 97,9 | 30,4 | 20,9 | 14,8 | 4,6 |
| | 13 % | | — | 13,0 | — | 69,0 | 18,0 | 2,8 | 97,2 | 42,3 | 32,3 | 7,2 | 4,4 |

in den kreisfreien Städten und Landkreisen

| Von den gültigen Landesstimmen entfielen auf | | | | | | | | | | | | | | Lfd. Nr. |
|--|--------|---------|-----------------|-------|---------------|-------|------------------|------|------------------------|----------------|-----|-----------------------|----------------------------------|-------------|
| FDP | AfD | PIRATEN | FREIE WÄHLER | NPD | Die PARTEI | ÖDP | Graue Panther | BüSo | AD- Demo- kraten | Bünd- nis C | BGE | DIE VIOLET- TEN | Sonstige (2018: Seite 258) | |
| Groß-Gerau | | | | | | | | | | | | | | 11 |
| 6 810 | 15 436 | 493 | 4 049 | 192 | 653 | 213 | 245 | 16 | 219 | 105 | 77 | 106 | 1 946 | |
| 4 911 | 5 044 | 2 744 | 1 721 | 1 483 | 632 | 147 | 86 | 57 | x | x | x | x | 1 491 | |
| 6,1 | 13,9 | 0,4 | 3,6 | 0,2 | 0,6 | 0,2 | 0,2 | 0,0 | 0,2 | 0,1 | 0,1 | 0,1 | 1,7 | |
| 4,0 | 4,1 | 2,2 | 1,4 | 1,2 | 0,5 | 0,1 | 0,1 | 0,0 | x | x | x | x | 1,2 | |
| Hochtaunuskreis | | | | | | | | | | | | | | 12 |
| 12 462 | 12 929 | 500 | 2 344 | 144 | 514 | 209 | 147 | 19 | 50 | 103 | 117 | 104 | 1 621 | |
| 11 085 | 6 438 | 1 962 | 1 001 | 671 | 493 | 168 | 79 | 43 | x | x | x | x | 752 | |
| 10,7 | 11,1 | 0,4 | 2,0 | 0,1 | 0,4 | 0,2 | 0,1 | 0,0 | 0,0 | 0,1 | 0,1 | 0,1 | 1,4 | |
| 8,7 | 5,1 | 1,5 | 0,8 | 0,5 | 0,4 | 0,1 | 0,1 | 0,0 | x | x | x | x | 0,6 | |
| Main-Kinzig-Kreis | | | | | | | | | | | | | | 13 |
| 13 794 | 31 979 | 681 | 6 772 | 666 | 1 410 | 863 | 401 | 36 | 327 | 211 | 224 | 186 | 3 607 | |
| 9 732 | 9 729 | 4 114 | 2 431 | 3 321 | 1 362 | 278 | 168 | 116 | x | x | x | x | 2 080 | |
| 7,1 | 16,4 | 0,3 | 3,5 | 0,3 | 0,7 | 0,4 | 0,2 | 0,0 | 0,2 | 0,1 | 0,1 | 0,1 | 1,8 | |
| 4,6 | 4,6 | 1,9 | 1,1 | 1,6 | 0,6 | 0,1 | 0,1 | 0,1 | x | x | x | x | 1,0 | |
| Main-Taunus-Kreis | | | | | | | | | | | | | | 14 |
| 10 838 | 13 580 | 378 | 3 369 | 173 | 565 | 265 | 222 | 15 | 64 | 73 | 125 | 108 | 1 495 | |
| 9 310 | 6 024 | 2 159 | 1 960 | 832 | 486 | 142 | 92 | 60 | x | x | x | x | 1 380 | |
| 9,3 | 11,6 | 0,3 | 2,9 | 0,1 | 0,5 | 0,2 | 0,2 | 0,0 | 0,1 | 0,1 | 0,1 | 0,1 | 1,3 | |
| 7,3 | 4,8 | 1,7 | 1,5 | 0,7 | 0,4 | 0,1 | 0,1 | 0,0 | x | x | x | x | 1,1 | |
| Odenwaldkreis | | | | | | | | | | | | | | 15 |
| 3 865 | 6 588 | 150 | 1 014 | 119 | 229 | 81 | 76 | 10 | 46 | 63 | 53 | 24 | 785 | |
| 2 125 | 2 336 | 957 | 492 | 649 | 243 | 61 | 37 | 20 | x | x | x | x | 505 | |
| 8,5 | 14,5 | 0,3 | 2,2 | 0,3 | 0,5 | 0,2 | 0,2 | 0,0 | 0,1 | 0,1 | 0,1 | 0,1 | 1,7 | |
| 4,2 | 4,6 | 1,9 | 1,0 | 1,3 | 0,5 | 0,1 | 0,1 | 0,0 | x | x | x | x | 1,0 | |
| Offenbach | | | | | | | | | | | | | | 16 |
| 13 358 | 20 881 | 705 | 5 037 | 197 | 940 | 394 | 299 | 28 | 212 | 149 | 132 | 291 | 2 446 | |
| 9 962 | 7 943 | 3 541 | 2 214 | 1 654 | 895 | 233 | 168 | 64 | x | x | x | x | 1 186 | |
| 8,4 | 13,1 | 0,4 | 3,2 | 0,1 | 0,6 | 0,2 | 0,2 | 0,0 | 0,1 | 0,1 | 0,1 | 0,2 | 1,5 | |
| 5,7 | 4,6 | 2,0 | 1,3 | 0,9 | 0,5 | 0,1 | 0,1 | 0,0 | x | x | x | x | 0,7 | |
| Rheingau-Taunus-Kreis | | | | | | | | | | | | | | 17 |
| 8 444 | 12 606 | 288 | 2 413 | 106 | 595 | 200 | 148 | 15 | 55 | 103 | 87 | 63 | 1 457 | |
| 6 610 | 4 427 | 1 811 | 858 | 815 | 418 | 124 | 59 | 48 | x | x | x | x | 468 | |
| 8,7 | 12,9 | 0,3 | 2,5 | 0,1 | 0,6 | 0,2 | 0,2 | 0,0 | 0,1 | 0,1 | 0,1 | 0,1 | 1,5 | |
| 6,3 | 4,2 | 1,7 | 0,8 | 0,8 | 0,4 | 0,1 | 0,1 | 0,0 | x | x | x | x | 0,4 | |
| Wetteraukreis | | | | | | | | | | | | | | 18 |
| 11 006 | 20 727 | 471 | 5 785 | 1 010 | 959 | 366 | 228 | 25 | 123 | 130 | 137 | 118 | 2 311 | |
| 8 435 | 7 156 | 3 118 | 2 906 | 2 966 | 786 | 200 | 128 | 56 | x | x | x | x | 774 | |
| 7,3 | 13,8 | 0,3 | 3,9 | 0,7 | 0,6 | 0,2 | 0,2 | 0,0 | 0,1 | 0,1 | 0,1 | 0,1 | 1,5 | |
| 5,2 | 4,4 | 1,9 | 1,8 | 1,8 | 0,5 | 0,1 | 0,1 | 0,0 | x | x | x | x | 0,5 | |
| Regierungsbezirk Gießen | | | | | | | | | | | | | | 19 |
| 33 679 | 71 338 | 1 830 | 16 872 | 1 377 | 3 704 | 1 743 | 736 | 77 | 500 | 933 | 483 | 350 | 6 726 | |
| 22 810 | 20 118 | 9 314 | 8 497 | 6 905 | 2 248 | 732 | 339 | 225 | x | x | x | x | 2 717 | |
| 6,6 | 14,0 | 0,4 | 3,3 | 0,3 | 0,7 | 0,3 | 0,1 | 0,0 | 0,1 | 0,2 | 0,1 | 0,1 | 1,3 | |
| 4,2 | 3,7 | 1,7 | 1,6 | 1,3 | 0,4 | 0,1 | 0,1 | 0,0 | x | x | x | x | 0,5 | |
| Gießen | | | | | | | | | | | | | | 20 |
| 8 323 | 17 248 | 537 | 5 190 | 307 | 1 171 | 473 | 207 | 24 | 109 | 210 | 127 | 83 | 1 962 | |
| 6 469 | 4 599 | 2 720 | 2 951 | 1 668 | 672 | 252 | 71 | 62 | x | x | x | x | 648 | |
| 6,2 | 12,8 | 0,4 | 3,9 | 0,2 | 0,9 | 0,4 | 0,2 | 0,0 | 0,1 | 0,2 | 0,1 | 0,1 | 1,5 | |
| 4,7 | 3,3 | 2,0 | 2,1 | 1,2 | 0,5 | 0,2 | 0,1 | 0,0 | x | x | x | x | 0,5 | |
| Lahn-Dill-Kreis | | | | | | | | | | | | | | 21 |
| 7 367 | 17 734 | 367 | 3 617 | 462 | 1 028 | 517 | 149 | 14 | 196 | 342 | 84 | 92 | 1 390 | |
| 5 022 | 5 131 | 2 178 | 1 890 | 2 158 | 458 | 170 | 90 | 61 | x | x | x | x | 682 | |
| 6,5 | 15,6 | 0,3 | 3,2 | 0,4 | 0,9 | 0,5 | 0,1 | 0,0 | 0,2 | 0,3 | 0,1 | 0,1 | 1,2 | |
| 3,9 | 4,0 | 1,7 | 1,5 | 1,7 | 0,4 | 0,1 | 0,1 | 0,0 | x | x | x | x | 0,5 | |

13. Ergebnisse der Landtagswahlen 2018 und 2013
13.2 Landesstimmen

| Lfd. Nr. | Kreisfreie Stadt (St.) Landkreis | Wahl-jahr | Wahlberechtigte | | | Wähler/innen – Wahlbeteiligung – | | Abgegebene Landesstimmen | | | | | |
|----------|----------------------------------|-----------|-----------------|-------------------|-------------|----------------------------------|----------------------|--------------------------|---------|---------|---------|---------|-----------|
| | | | ins-gesamt | darunter | | ins-gesamt | dar. mit Wahl-schein | ungültig | gültig | CDU | SPD | GRÜNE | DIE LINKE |
| | | | | mit Sperr-vermerk | § 12a/2 LWO | | | | | | | | |
| 22 | Limburg-Weilburg | | | | | | | | | | | | |
| | 18 Anzahl | | 128 361 | 25 141 | — | 83 346 | 22 127 | 2 186 | 81 160 | 25 871 | 15 767 | 12 516 | 3 280 |
| | 13 Anzahl | | 130 012 | 22 959 | — | 92 829 | 22 052 | 2 494 | 90 335 | 40 752 | 26 389 | 6 541 | 3 486 |
| | 18 % | | — | 19,6 | — | 64,9 | 26,5 | 2,6 | 97,4 | 31,9 | 19,4 | 15,4 | 4,0 |
| | 13 % | | — | 17,7 | — | 71,4 | 23,8 | 2,7 | 97,3 | 45,1 | 29,2 | 7,2 | 3,9 |
| 23 | Marburg-Biedenkopf | | | | | | | | | | | | |
| | 18 Anzahl | | 181 454 | 27 640 | — | 124 191 | 25 918 | 2 238 | 121 953 | 32 426 | 27 027 | 22 124 | 10 191 |
| | 13 Anzahl | | 183 881 | 26 018 | — | 130 321 | 24 808 | 2 925 | 127 396 | 45 829 | 46 624 | 13 941 | 7 259 |
| | 18 % | | — | 15,2 | — | 68,4 | 20,9 | 1,8 | 98,2 | 26,6 | 22,2 | 18,1 | 8,4 |
| | 13 % | | — | 14,1 | — | 70,9 | 19,0 | 2,2 | 97,8 | 36,0 | 36,6 | 10,9 | 5,7 |
| 24 | Vogelsbergkreis | | | | | | | | | | | | |
| | 18 Anzahl | | 84 573 | 12 329 | — | 58 092 | 11 567 | 1 403 | 56 689 | 15 969 | 12 931 | 7 909 | 2 773 |
| | 13 Anzahl | | 86 907 | 11 639 | 1 | 63 471 | 11 130 | 2 022 | 61 449 | 24 251 | 20 608 | 4 588 | 2 959 |
| | 18 % | | — | 14,6 | — | 68,7 | 19,9 | 2,4 | 97,6 | 28,2 | 22,8 | 14,0 | 4,9 |
| | 13 % | | — | 13,4 | 0,0 | 73,0 | 17,5 | 3,2 | 96,8 | 39,5 | 33,5 | 7,5 | 4,8 |
| 25 | Regierungsbezirk Kassel | | | | | | | | | | | | |
| | 18 Anzahl | | 934 575 | 152 232 | — | 623 563 | 141 932 | 15 466 | 608 097 | 160 648 | 143 761 | 101 840 | 34 664 |
| | 13 Anzahl | | 951 864 | 152 973 | 1 | 694 493 | 147 008 | 20 610 | 673 883 | 251 994 | 237 653 | 61 300 | 35 642 |
| | 18 % | | — | 16,3 | — | 66,7 | 22,8 | 2,5 | 97,5 | 26,4 | 23,6 | 16,7 | 5,7 |
| | 13 % | | — | 16,1 | 0,0 | 73,0 | 21,2 | 3,0 | 97,0 | 37,4 | 35,3 | 9,1 | 5,3 |
| 26 | Kassel, St. | | | | | | | | | | | | |
| | 18 Anzahl | | 139 022 | 22 615 | — | 86 503 | 21 078 | 1 718 | 84 785 | 16 473 | 18 109 | 21 429 | 9 879 |
| | 13 Anzahl | | 142 105 | 25 265 | — | 97 160 | 24 044 | 2 408 | 94 752 | 27 230 | 31 825 | 15 315 | 8 698 |
| | 18 % | | — | 16,3 | — | 62,2 | 24,4 | 2,0 | 98,0 | 19,4 | 21,4 | 25,3 | 11,7 |
| | 13 % | | — | 17,8 | — | 68,4 | 24,7 | 2,5 | 97,5 | 28,7 | 33,6 | 16,2 | 9,2 |
| 27 | Fulda | | | | | | | | | | | | |
| | 18 Anzahl | | 168 971 | 25 805 | — | 117 445 | 24 353 | 2 393 | 115 052 | 42 662 | 13 840 | 17 431 | 4 535 |
| | 13 Anzahl | | 168 508 | 22 914 | — | 123 655 | 22 042 | 3 168 | 120 487 | 65 187 | 25 896 | 8 528 | 4 604 |
| | 18 % | | — | 15,3 | — | 69,5 | 20,7 | 2,0 | 98,0 | 37,1 | 12,0 | 15,2 | 3,9 |
| | 13 % | | — | 13,6 | — | 73,4 | 17,8 | 2,6 | 97,4 | 54,1 | 21,5 | 7,1 | 3,8 |
| 28 | Hersfeld-Rotenburg | | | | | | | | | | | | |
| | 18 Anzahl | | 93 293 | 15 552 | — | 61 724 | 14 764 | 1 613 | 60 111 | 15 508 | 16 407 | 7 799 | 2 753 |
| | 13 Anzahl | | 96 483 | 14 562 | — | 70 177 | 14 009 | 2 084 | 68 093 | 25 416 | 26 187 | 4 416 | 3 211 |
| | 18 % | | — | 16,7 | — | 66,2 | 23,9 | 2,6 | 97,4 | 25,8 | 27,3 | 13,0 | 4,6 |
| | 13 % | | — | 15,1 | — | 72,7 | 20,0 | 3,0 | 97,0 | 37,3 | 38,5 | 6,5 | 4,7 |
| 29 | Kassel | | | | | | | | | | | | |
| | 18 Anzahl | | 187 849 | 32 294 | — | 127 983 | 30 334 | 3 448 | 124 535 | 28 382 | 37 845 | 20 102 | 6 851 |
| | 13 Anzahl | | 190 431 | 34 453 | — | 143 954 | 33 249 | 4 667 | 139 287 | 44 445 | 58 447 | 12 704 | 7 185 |
| | 18 % | | — | 17,2 | — | 68,1 | 23,7 | 2,7 | 97,3 | 22,8 | 30,4 | 16,1 | 5,5 |
| | 13 % | | — | 18,1 | — | 75,6 | 23,1 | 3,2 | 96,8 | 31,9 | 42,0 | 9,1 | 5,2 |
| 30 | Schwalm-Eder-Kreis | | | | | | | | | | | | |
| | 18 Anzahl | | 142 132 | 23 391 | — | 97 925 | 20 923 | 2 905 | 95 020 | 22 071 | 26 237 | 14 240 | 4 370 |
| | 13 Anzahl | | 145 288 | 23 442 | — | 109 174 | 22 595 | 3 736 | 105 438 | 35 111 | 42 570 | 8 387 | 4 905 |
| | 18 % | | — | 16,5 | — | 68,9 | 21,4 | 3,0 | 97,0 | 23,2 | 27,6 | 15,0 | 4,6 |
| | 13 % | | — | 16,1 | — | 75,1 | 20,7 | 3,4 | 96,6 | 33,3 | 40,4 | 8,0 | 4,7 |
| 31 | Waldeck-Frankenberg | | | | | | | | | | | | |
| | 18 Anzahl | | 122 673 | 18 325 | — | 78 641 | 17 143 | 1 868 | 76 773 | 22 654 | 17 183 | 12 722 | 3 432 |
| | 13 Anzahl | | 125 987 | 18 477 | 1 | 89 462 | 17 743 | 2 435 | 87 027 | 34 291 | 29 672 | 7 214 | 3 679 |
| | 18 % | | — | 14,9 | — | 64,1 | 21,8 | 2,4 | 97,6 | 29,5 | 22,4 | 16,6 | 4,5 |
| | 13 % | | — | 14,7 | 0,0 | 71,0 | 19,8 | 2,7 | 97,3 | 39,4 | 34,1 | 8,3 | 4,2 |
| 32 | Werra-Meißner-Kreis | | | | | | | | | | | | |
| | 18 Anzahl | | 80 635 | 14 250 | — | 53 342 | 13 337 | 1 521 | 51 821 | 12 898 | 14 140 | 8 117 | 2 844 |
| | 13 Anzahl | | 83 062 | 13 860 | — | 60 911 | 13 326 | 2 112 | 58 799 | 20 314 | 23 056 | 4 736 | 3 360 |
| | 18 % | | — | 17,7 | — | 66,2 | 25,0 | 2,9 | 97,1 | 24,9 | 27,3 | 15,7 | 5,5 |
| | 13 % | | — | 16,7 | — | 73,3 | 21,9 | 3,5 | 96,5 | 34,5 | 39,2 | 8,1 | 5,7 |

in den kreisfreien Städten und Landkreisen

| Von den gültigen Landesstimmen entfielen auf | | | | | | | | | | | | | | Lfd. Nr. |
|--|--------|---------|-----------------|-------|---------------|-------|------------------|------|------------------------|----------------|-----|-----------------------|----------------------------------|-------------|
| FDP | AfD | PIRATEN | FREIE WÄHLER | NPD | Die PARTEI | ÖDP | Graue Panther | BüSo | AD- Demo- kraten | Bünd- nis C | BGE | DIE VIOLET- TEN | Sonstige (2018: Seite 258) | |
| Limburg-Weilburg | | | | | | | | | | | | | | 22 |
| 6 555 | 11 488 | 216 | 3 209 | 169 | 529 | 93 | 124 | 5 | 47 | 87 | 79 | 68 | 1 057 | |
| 4 098 | 4 087 | 1 374 | 1 606 | 1 100 | 318 | 82 | 57 | 25 | x | x | x | x | 420 | |
| 8,1 | 14,2 | 0,3 | 4,0 | 0,2 | 0,7 | 0,1 | 0,2 | 0,0 | 0,1 | 0,1 | 0,1 | 0,1 | 1,3 | |
| 4,5 | 4,5 | 1,5 | 1,8 | 1,2 | 0,4 | 0,1 | 0,1 | 0,0 | x | x | x | x | 0,5 | |
| Marburg-Biedenkopf | | | | | | | | | | | | | | 23 |
| 7 500 | 15 736 | 546 | 2 689 | 189 | 719 | 500 | 169 | 22 | 113 | 209 | 135 | 65 | 1 593 | |
| 4 281 | 4 047 | 2 076 | 809 | 1 023 | 597 | 185 | 74 | 44 | x | x | x | x | 607 | |
| 6,1 | 12,9 | 0,4 | 2,2 | 0,2 | 0,6 | 0,4 | 0,1 | 0,0 | 0,1 | 0,2 | 0,1 | 0,1 | 1,3 | |
| 3,4 | 3,2 | 1,6 | 0,6 | 0,8 | 0,5 | 0,1 | 0,1 | 0,0 | x | x | x | x | 0,5 | |
| Vogelsbergkreis | | | | | | | | | | | | | | 24 |
| 3 934 | 9 132 | 164 | 2 167 | 250 | 257 | 160 | 87 | 12 | 35 | 85 | 58 | 42 | 724 | |
| 2 940 | 2 254 | 966 | 1 241 | 956 | 203 | 43 | 47 | 33 | x | x | x | x | 360 | |
| 6,9 | 16,1 | 0,3 | 3,8 | 0,4 | 0,5 | 0,3 | 0,2 | 0,0 | 0,1 | 0,1 | 0,1 | 0,1 | 1,3 | |
| 4,8 | 3,7 | 1,6 | 2,0 | 1,6 | 0,3 | 0,1 | 0,1 | 0,1 | x | x | x | x | 0,6 | |
| Regierungsbezirk Kassel | | | | | | | | | | | | | | 25 |
| 41 080 | 86 128 | 2 458 | 21 505 | 1 119 | 3 111 | 1 138 | 846 | 53 | 634 | 760 | 695 | 359 | 7 298 | |
| 26 944 | 26 282 | 11 197 | 7 978 | 7 500 | 2 788 | 772 | 440 | 247 | x | x | x | x | 3 146 | |
| 6,8 | 14,2 | 0,4 | 3,5 | 0,2 | 0,5 | 0,2 | 0,1 | 0,0 | 0,1 | 0,1 | 0,1 | 0,1 | 1,2 | |
| 4,0 | 3,9 | 1,7 | 1,2 | 1,1 | 0,4 | 0,1 | 0,1 | 0,0 | x | x | x | x | 0,5 | |
| Kassel, St. | | | | | | | | | | | | | | 26 |
| 4 843 | 9 032 | 580 | 1 676 | 87 | 650 | 254 | 132 | 14 | 256 | 126 | 178 | 60 | 1 007 | |
| 3 398 | 3 226 | 2 381 | 821 | 695 | 536 | 182 | 68 | 33 | x | x | x | x | 344 | |
| 5,7 | 10,7 | 0,7 | 2,0 | 0,1 | 0,8 | 0,3 | 0,2 | 0,0 | 0,3 | 0,1 | 0,2 | 0,1 | 1,2 | |
| 3,6 | 3,4 | 2,5 | 0,9 | 0,7 | 0,6 | 0,2 | 0,1 | 0,0 | x | x | x | x | 0,4 | |
| Fulda | | | | | | | | | | | | | | 27 |
| 8 815 | 20 113 | 348 | 3 788 | 273 | 736 | 360 | 179 | 7 | 161 | 249 | 124 | 69 | 1 362 | |
| 5 116 | 4 912 | 2 054 | 1 018 | 1 685 | 445 | 191 | 91 | 56 | x | x | x | x | 704 | |
| 7,7 | 17,5 | 0,3 | 3,3 | 0,2 | 0,6 | 0,3 | 0,2 | 0,0 | 0,1 | 0,2 | 0,1 | 0,1 | 1,2 | |
| 4,2 | 4,1 | 1,7 | 0,8 | 1,4 | 0,4 | 0,2 | 0,1 | 0,0 | x | x | x | x | 0,6 | |
| Hersfeld-Rotenburg | | | | | | | | | | | | | | 28 |
| 3 807 | 9 919 | 181 | 2 127 | 209 | 262 | 106 | 61 | 5 | 36 | 100 | 62 | 35 | 734 | |
| 2 351 | 2 795 | 849 | 835 | 1 362 | 254 | 56 | 36 | 23 | x | x | x | x | 302 | |
| 6,3 | 16,5 | 0,3 | 3,5 | 0,3 | 0,4 | 0,2 | 0,1 | 0,0 | 0,1 | 0,2 | 0,1 | 0,1 | 1,2 | |
| 3,5 | 4,1 | 1,2 | 1,2 | 2,0 | 0,4 | 0,1 | 0,1 | 0,0 | x | x | x | x | 0,4 | |
| Kassel | | | | | | | | | | | | | | 29 |
| 7 782 | 16 013 | 466 | 4 085 | 150 | 523 | 142 | 202 | 8 | 109 | 105 | 111 | 68 | 1 591 | |
| 4 686 | 5 277 | 2 127 | 1 606 | 1 261 | 590 | 117 | 115 | 61 | x | x | x | x | 666 | |
| 6,2 | 12,9 | 0,4 | 3,3 | 0,1 | 0,4 | 0,1 | 0,2 | 0,0 | 0,1 | 0,1 | 0,1 | 0,1 | 1,3 | |
| 3,4 | 3,8 | 1,5 | 1,2 | 0,9 | 0,4 | 0,1 | 0,1 | 0,0 | x | x | x | x | 0,5 | |
| Schwalm-Eder-Kreis | | | | | | | | | | | | | | 30 |
| 6 630 | 13 917 | 413 | 4 746 | 205 | 424 | 92 | 134 | 12 | 30 | 99 | 88 | 75 | 1 237 | |
| 4 360 | 4 243 | 1 618 | 2 074 | 1 155 | 403 | 88 | 55 | 34 | x | x | x | x | 435 | |
| 7,0 | 14,6 | 0,4 | 5,0 | 0,2 | 0,4 | 0,1 | 0,1 | 0,0 | 0,0 | 0,1 | 0,1 | 0,1 | 1,3 | |
| 4,1 | 4,0 | 1,5 | 2,0 | 1,1 | 0,4 | 0,1 | 0,1 | 0,0 | x | x | x | x | 0,4 | |
| Waldeck-Frankenberg | | | | | | | | | | | | | | 31 |
| 6 232 | 10 403 | 313 | 2 286 | 116 | 288 | 91 | 84 | 4 | 28 | 56 | 64 | 29 | 788 | |
| 4 967 | 3 215 | 1 355 | 979 | 768 | 282 | 87 | 45 | 16 | x | x | x | x | 457 | |
| 8,1 | 13,6 | 0,4 | 3,0 | 0,2 | 0,4 | 0,1 | 0,1 | 0,0 | 0,0 | 0,1 | 0,1 | 0,0 | 1,0 | |
| 5,7 | 3,7 | 1,6 | 1,1 | 0,9 | 0,3 | 0,1 | 0,1 | 0,0 | x | x | x | x | 0,5 | |
| Werra-Meißner-Kreis | | | | | | | | | | | | | | 32 |
| 2 971 | 6 731 | 157 | 2 797 | 79 | 228 | 93 | 54 | 3 | 14 | 25 | 68 | 23 | 579 | |
| 2 066 | 2 614 | 813 | 645 | 574 | 278 | 51 | 30 | 24 | x | x | x | x | 238 | |
| 5,7 | 13,0 | 0,3 | 5,4 | 0,2 | 0,4 | 0,2 | 0,1 | 0,0 | 0,0 | 0,0 | 0,1 | 0,0 | 1,1 | |
| 3,5 | 4,4 | 1,4 | 1,1 | 1,0 | 0,5 | 0,1 | 0,1 | 0,0 | x | x | x | x | 0,4 | |

14. Ergebnisse der Landtagswahlen

14.1 Wahlkreisstimmen

| Stat. Kenn- ziffer | Kreis Gemeinde | Wahl- jahr | Wahlbe- rechtigte | Wählerinnen und Wähler ---- Wahlbe- teiligung | Abgegebene Wahlkreisstimmen | | | | | |
|---------------------------------------|-------------------|---------------|----------------------|---|--------------------------------|-----------|-----------|-----------|---------|--------------|
| | | | | | ungültig | gültig | CDU | SPD | GRÜNE | DIE LINKE |
| Land Hessen | | | | | | | | | | |
| | | 18 Anzahl | 4 372 788 | 2 942 846 | 69 776 | 2 873 070 | 843 068 | 670 637 | 517 904 | 164 535 |
| | | 13 Anzahl | 4 392 213 | 3 216 206 | 103 610 | 3 112 596 | 1 329 746 | 1 092 125 | 289 830 | 160 531 |
| | | 18 % | — | 67,3 | 2,4 | 97,6 | 29,3 | 23,3 | 18,0 | 5,7 |
| | | 13 % | — | 73,2 | 3,2 | 96,8 | 42,7 | 35,1 | 9,3 | 5,2 |
| davon kreisfreie Städte | | | | | | | | | | |
| | | 18 Anzahl | 915 954 | 592 168 | 11 470 | 580 698 | 139 752 | 128 176 | 144 259 | 52 481 |
| | | 13 Anzahl | 911 202 | 639 417 | 17 915 | 621 502 | 230 301 | 208 518 | 89 205 | 43 050 |
| | | 18 % | — | 64,7 | 1,9 | 98,1 | 24,1 | 22,1 | 24,8 | 9,0 |
| | | 13 % | — | 70,2 | 2,8 | 97,2 | 37,1 | 33,6 | 14,4 | 6,9 |
| Landkreise | | | | | | | | | | |
| | | 18 Anzahl | 3 456 834 | 2 350 678 | 58 306 | 2 292 372 | 703 316 | 542 461 | 373 645 | 112 054 |
| | | 13 Anzahl | 3 481 011 | 2 576 789 | 85 695 | 2 491 094 | 1 099 445 | 883 607 | 200 625 | 117 481 |
| | | 18 % | — | 68,0 | 2,5 | 97,5 | 30,7 | 23,7 | 16,3 | 4,9 |
| | | 13 % | — | 74,0 | 3,3 | 96,7 | 44,1 | 35,5 | 8,1 | 4,7 |
| Regierungsbezirk Darmstadt | | | | | | | | | | |
| | | 18 Anzahl | 2 656 003 | 1 799 989 | 40 996 | 1 758 993 | 511 362 | 380 883 | 355 586 | 104 806 |
| | | 13 Anzahl | 2 652 176 | 1 959 786 | 59 719 | 1 900 067 | 817 712 | 623 443 | 199 195 | 96 060 |
| | | 18 % | — | 67,8 | 2,3 | 97,7 | 29,1 | 21,7 | 20,2 | 6,0 |
| | | 13 % | — | 73,9 | 3,0 | 97,0 | 43,0 | 32,8 | 10,5 | 5,1 |
| 411 000 Darmstadt, Wissenschaftsstadt | | | | | | | | | | |
| | | 18 Anzahl | 105 402 | 74 396 | 1 516 | 72 880 | 13 831 | 18 313 | 21 727 | 6 651 |
| | | 13 Anzahl | 103 889 | 77 194 | 2 034 | 75 160 | 24 077 | 23 704 | 15 745 | 4 853 |
| | | 18 % | — | 70,6 | 2,0 | 98,0 | 19,0 | 25,1 | 29,8 | 9,1 |
| | | 13 % | — | 74,3 | 2,6 | 97,4 | 32,0 | 31,5 | 20,9 | 6,5 |
| 412 000 Frankfurt am Main, Stadt | | | | | | | | | | |
| | | 18 Anzahl | 418 703 | 270 813 | 4 785 | 266 028 | 66 481 | 56 659 | 67 052 | 25 123 |
| | | 13 Anzahl | 410 788 | 290 120 | 8 125 | 281 995 | 108 349 | 90 913 | 41 778 | 20 273 |
| | | 18 % | — | 64,7 | 1,8 | 98,2 | 25,0 | 21,3 | 25,2 | 9,4 |
| | | 13 % | — | 70,6 | 2,8 | 97,2 | 38,4 | 32,2 | 14,8 | 7,2 |
| 413 000 Offenbach am Main, Stadt | | | | | | | | | | |
| | | 18 Anzahl | 66 776 | 39 018 | 832 | 38 186 | 8 597 | 7 159 | 10 507 | 3 170 |
| | | 13 Anzahl | 66 480 | 43 592 | 1 325 | 42 267 | 15 041 | 12 828 | 6 643 | 3 255 |
| | | 18 % | — | 58,4 | 2,1 | 97,9 | 22,5 | 18,7 | 27,5 | 8,3 |
| | | 13 % | — | 65,6 | 3,0 | 97,0 | 35,6 | 30,3 | 15,7 | 7,7 |
| 414 000 Wiesbaden, Landeshauptstadt | | | | | | | | | | |
| | | 18 Anzahl | 186 051 | 121 438 | 2 459 | 118 979 | 33 673 | 25 113 | 24 622 | 8 528 |
| | | 13 Anzahl | 187 940 | 131 351 | 3 209 | 128 142 | 53 251 | 45 331 | 12 026 | 5 882 |
| | | 18 % | — | 65,3 | 2,0 | 98,0 | 28,3 | 21,1 | 20,7 | 7,2 |
| | | 13 % | — | 69,9 | 2,4 | 97,6 | 41,6 | 35,4 | 9,4 | 4,6 |
| 431 000 Bergstraße | | | | | | | | | | |
| | | 18 Anzahl | 197 146 | 129 826 | 3 518 | 126 308 | 40 525 | 26 393 | 23 907 | 6 404 |
| | | 13 Anzahl | 198 633 | 147 667 | 4 236 | 143 431 | 65 425 | 46 572 | 10 019 | 5 480 |
| | | 18 % | — | 65,9 | 2,7 | 97,3 | 32,1 | 20,9 | 18,9 | 5,1 |
| | | 13 % | — | 74,3 | 2,9 | 97,1 | 45,6 | 32,5 | 7,0 | 3,8 |

2018 und 2013 in den Gemeinden

| Von den gültigen Wahlkreistimmen entfielen auf | | | | | | | | | | | | | | | | Stat. Kenn- ziffer |
|--|---------|--------------|-----------------|---------------|-------|-----------------------|-----|--------------------------|----------------------------|---------------------------|------|-------------------|-----|-----|---------------|--------------------------|
| FDP | AfD | PIRA- TEN | FREIE WÄHLER | Die PARTEI | ÖDP | DIE VIOLET- TEN | LKR | MENSCH- LICHE WELT | Tier- schutz- partei | V- Partei ³ | APPD | ÖkoLinX Hessen | DiB | NEV | Son- stige | |
| Land Hessen | | | | | | | | | | | | | | | | |
| 205 384 | 362 210 | 3 818 | 88 122 | 12 007 | 3 232 | 373 | 139 | 74 | 471 | 145 | 94 | 46 | 168 | 643 | x | |
| 93 098 | 42 721 | 62 986 | 35 136 | 1 786 | x | x | x | x | x | x | 306 | 34 | x | x | 4 297 | |
| 7,1 | 12,6 | 0,1 | 3,1 | 0,4 | 0,1 | 0,0 | 0,0 | 0,0 | 0,0 | 0,0 | 0,0 | 0,0 | 0,0 | 0,0 | x | |
| 3,0 | 1,4 | 2,0 | 1,1 | 0,1 | x | x | x | x | x | x | 0,0 | 0,0 | x | x | 0,1 | |
| davon | | | | | | | | | | | | | | | | |
| kreisfreie Städte | | | | | | | | | | | | | | | | |
| 39 061 | 56 531 | 1 642 | 11 324 | 6 401 | 411 | 134 | 139 | 74 | x | 145 | x | x | 168 | x | x | |
| 18 548 | 8 780 | 15 629 | 4 690 | x | x | x | x | x | x | x | x | x | x | x | 2 781 | |
| 6,7 | 9,7 | 0,3 | 2,0 | 1,1 | 0,1 | 0,0 | 0,0 | 0,0 | x | 0,0 | x | x | 0,0 | x | x | |
| 3,0 | 1,4 | 2,5 | 0,8 | x | x | x | x | x | x | x | x | x | x | x | 0,4 | |
| Landkreise | | | | | | | | | | | | | | | | |
| 166 323 | 305 679 | 2 176 | 76 798 | 5 606 | 2 821 | 239 | x | x | 471 | x | 94 | 46 | x | 643 | x | |
| 74 550 | 33 941 | 47 357 | 30 446 | 1 786 | x | x | x | x | x | x | 306 | 34 | x | x | 1 516 | |
| 7,3 | 13,3 | 0,1 | 3,4 | 0,2 | 0,1 | 0,0 | x | x | 0,0 | x | 0,0 | 0,0 | x | 0,0 | x | |
| 3,0 | 1,4 | 1,9 | 1,2 | 0,1 | x | x | x | x | x | x | 0,0 | 0,0 | x | x | 0,1 | |
| Regierungsbezirk Darmstadt | | | | | | | | | | | | | | | | |
| 133 335 | 212 089 | 2 436 | 47 643 | 7 382 | 1 626 | 373 | 139 | 74 | 471 | 145 | x | x | x | 643 | x | |
| 58 563 | 33 573 | 42 798 | 23 460 | 1 353 | x | x | x | x | x | x | x | x | x | x | 3 910 | |
| 7,6 | 12,1 | 0,1 | 2,7 | 0,4 | 0,1 | 0,0 | 0,0 | 0,0 | 0,0 | 0,0 | x | x | x | 0,0 | x | |
| 3,1 | 1,8 | 2,3 | 1,2 | 0,1 | x | x | x | x | x | x | x | x | x | x | 0,2 | |
| Darmstadt, Wissenschaftsstadt 411 000 | | | | | | | | | | | | | | | | |
| 4 731 | 6 367 | x | x | 849 | 411 | x | x | x | x | x | x | x | x | x | x | |
| 2 008 | 2 903 | 1 870 | x | x | x | x | x | x | x | x | x | x | x | x | x | |
| 6,5 | 8,7 | x | x | 1,2 | 0,6 | x | x | x | x | x | x | x | x | x | x | |
| 2,7 | 3,9 | 2,5 | x | x | x | x | x | x | x | x | x | x | x | x | x | |
| Frankfurt am Main, Stadt 412 000 | | | | | | | | | | | | | | | | |
| 18 446 | 22 566 | 353 | 5 331 | 3 798 | x | x | x | 74 | x | 145 | x | x | x | x | x | |
| 9 326 | x | 7 714 | 1 571 | x | x | x | x | x | x | x | x | x | x | x | 2 071 | |
| 6,9 | 8,5 | 0,1 | 2,0 | 1,4 | x | x | x | 0,0 | x | 0,1 | x | x | x | x | x | |
| 3,3 | x | 2,7 | 0,6 | x | x | x | x | x | x | x | x | x | x | x | 0,7 | |
| Offenbach am Main, Stadt 413 000 | | | | | | | | | | | | | | | | |
| 2 197 | 4 871 | 481 | 1 070 | x | x | 134 | x | x | x | x | x | x | x | x | x | |
| 985 | 1 609 | 1 148 | 696 | x | x | x | x | x | x | x | x | x | x | x | 62 | |
| 5,8 | 12,8 | 1,3 | 2,8 | x | x | 0,4 | x | x | x | x | x | x | x | x | x | |
| 2,3 | 3,8 | 2,7 | 1,6 | x | x | x | x | x | x | x | x | x | x | x | 0,1 | |
| Wiesbaden, Landeshauptstadt 414 000 | | | | | | | | | | | | | | | | |
| 9 317 | 14 010 | x | 2 791 | 786 | x | x | 139 | x | x | x | x | x | x | x | x | |
| 4 122 | 4 268 | 2 248 | 753 | x | x | x | x | x | x | x | x | x | x | x | 261 | |
| 7,8 | 11,8 | x | 2,3 | 0,7 | x | x | 0,1 | x | x | x | x | x | x | x | x | |
| 3,2 | 3,3 | 1,8 | 0,6 | x | x | x | x | x | x | x | x | x | x | x | 0,2 | |
| Bergstraße 431 000 | | | | | | | | | | | | | | | | |
| 10 813 | 18 266 | x | x | x | x | x | x | x | x | x | x | x | x | x | x | |
| 3 579 | 6 000 | 2 771 | 3 585 | x | x | x | x | x | x | x | x | x | x | x | x | |
| 8,6 | 14,5 | x | x | x | x | x | x | x | x | x | x | x | x | x | x | |
| 2,5 | 4,2 | 1,9 | 2,5 | x | x | x | x | x | x | x | x | x | x | x | x | |

14. Ergebnisse der Landtagswahlen
14.1 Wahlkreisstimmen

| Stat. Kenn- ziffer | Kreis Gemeinde | Wahl- jahr | Wahlbe- rechtigte | Wählerinnen und Wähler ---- Wahlbe- teiligung | Abgegebene Wahlkreisstimmen | | | | | |
|--------------------------|-------------------|---------------|----------------------|---|--------------------------------|--------|-------|-------|-------|--------------|
| | | | | | ungültig | gültig | CDU | SPD | GRÜNE | DIE LINKE |
| 431 001 Abtsteinach | | | | | | | | | | |
| | | 18 Anzahl | 1 927 | 1 292 | 40 | 1 252 | 501 | 218 | 170 | 53 |
| | | 13 Anzahl | 1 962 | 1 559 | 38 | 1 521 | 806 | 358 | 61 | 38 |
| | | 18 % | — | 67,0 | 3,1 | 96,9 | 40,0 | 17,4 | 13,6 | 4,2 |
| | | 13 % | — | 79,5 | 2,4 | 97,6 | 53,0 | 23,5 | 4,0 | 2,5 |
| 431 002 Bensheim, Stadt | | | | | | | | | | |
| | | 18 Anzahl | 29 809 | 20 901 | 514 | 20 387 | 6 486 | 3 540 | 5 260 | 1 003 |
| | | 13 Anzahl | 29 720 | 22 301 | 605 | 21 696 | 9 992 | 6 595 | 2 095 | 757 |
| | | 18 % | — | 70,1 | 2,5 | 97,5 | 31,8 | 17,4 | 25,8 | 4,9 |
| | | 13 % | — | 75,0 | 2,7 | 97,3 | 46,1 | 30,4 | 9,7 | 3,5 |
| 431 003 Biblis | | | | | | | | | | |
| | | 18 Anzahl | 6 810 | 4 477 | 146 | 4 331 | 1 539 | 884 | 595 | 202 |
| | | 13 Anzahl | 6 897 | 5 222 | 203 | 5 019 | 2 493 | 1 444 | 217 | 181 |
| | | 18 % | — | 65,7 | 3,3 | 96,7 | 35,5 | 20,4 | 13,7 | 4,7 |
| | | 13 % | — | 75,7 | 3,9 | 96,1 | 49,7 | 28,8 | 4,3 | 3,6 |
| 431 004 Birkenau | | | | | | | | | | |
| | | 18 Anzahl | 7 390 | 4 966 | 138 | 4 828 | 1 402 | 1 004 | 1 046 | 241 |
| | | 13 Anzahl | 7 688 | 5 990 | 165 | 5 825 | 2 544 | 1 846 | 425 | 214 |
| | | 18 % | — | 67,2 | 2,8 | 97,2 | 29,0 | 20,8 | 21,7 | 5,0 |
| | | 13 % | — | 77,9 | 2,8 | 97,2 | 43,7 | 31,7 | 7,3 | 3,7 |
| 431 005 Bürstadt, Stadt | | | | | | | | | | |
| | | 18 Anzahl | 11 820 | 7 880 | 243 | 7 637 | 2 826 | 1 506 | 1 067 | 308 |
| | | 13 Anzahl | 11 770 | 8 802 | 271 | 8 531 | 4 332 | 2 610 | 413 | 288 |
| | | 18 % | — | 66,7 | 3,1 | 96,9 | 37,0 | 19,7 | 14,0 | 4,0 |
| | | 13 % | — | 74,8 | 3,1 | 96,9 | 50,8 | 30,6 | 4,8 | 3,4 |
| 431 006 Einhausen | | | | | | | | | | |
| | | 18 Anzahl | 4 898 | 3 576 | 96 | 3 480 | 1 296 | 603 | 732 | 155 |
| | | 13 Anzahl | 4 951 | 3 916 | 95 | 3 821 | 1 908 | 1 136 | 311 | 98 |
| | | 18 % | — | 73,0 | 2,7 | 97,3 | 37,2 | 17,3 | 21,0 | 4,5 |
| | | 13 % | — | 79,1 | 2,4 | 97,6 | 49,9 | 29,7 | 8,1 | 2,6 |
| 431 007 Fürth | | | | | | | | | | |
| | | 18 Anzahl | 7 872 | 5 236 | 168 | 5 068 | 1 869 | 914 | 863 | 245 |
| | | 13 Anzahl | 8 008 | 5 979 | 150 | 5 829 | 2 960 | 1 647 | 332 | 197 |
| | | 18 % | — | 66,5 | 3,2 | 96,8 | 36,9 | 18,0 | 17,0 | 4,8 |
| | | 13 % | — | 74,7 | 2,5 | 97,5 | 50,8 | 28,3 | 5,7 | 3,4 |
| 431 008 Gorxheimertal | | | | | | | | | | |
| | | 18 Anzahl | 2 998 | 1 796 | 57 | 1 739 | 621 | 316 | 314 | 60 |
| | | 13 Anzahl | 3 112 | 2 321 | 55 | 2 266 | 1 118 | 657 | 133 | 85 |
| | | 18 % | — | 59,9 | 3,2 | 96,8 | 35,7 | 18,2 | 18,1 | 3,5 |
| | | 13 % | — | 74,6 | 2,4 | 97,6 | 49,3 | 29,0 | 5,9 | 3,8 |
| 431 009 Grasellenbach | | | | | | | | | | |
| | | 18 Anzahl | 2 865 | 1 882 | 97 | 1 785 | 484 | 494 | 236 | 102 |
| | | 13 Anzahl | 2 891 | 2 049 | 85 | 1 964 | 832 | 696 | 126 | 77 |
| | | 18 % | — | 65,7 | 5,2 | 94,8 | 27,1 | 27,7 | 13,2 | 5,7 |
| | | 13 % | — | 70,9 | 4,1 | 95,9 | 42,4 | 35,4 | 6,4 | 3,9 |
| 431 010 Groß-Rohrheim | | | | | | | | | | |
| | | 18 Anzahl | 2 795 | 1 908 | 61 | 1 847 | 449 | 521 | 383 | 97 |
| | | 13 Anzahl | 2 873 | 2 198 | 65 | 2 133 | 654 | 771 | 132 | 82 |
| | | 18 % | — | 68,3 | 3,2 | 96,8 | 24,3 | 28,2 | 20,7 | 5,3 |
| | | 13 % | — | 76,5 | 3,0 | 97,0 | 30,7 | 36,1 | 6,2 | 3,8 |

2018 und 2013 in den Gemeinden

| Von den gültigen Wahlkreisstimmen entfielen auf | | | | | | | | | | | | | | | | Stat. Kenn- ziffer |
|---|-------|--------------|-----------------|---------------|-----|-----------------------|-----|--------------------------|----------------------------|---------------------------|------|-------------------|-----|-----|---------------|--------------------------|
| FDP | AfD | PIRA- TEN | FREIE WÄHLER | Die PARTEI | ÖDP | DIE VIOLET- TEN | LKR | MENSCH- LICHE WELT | Tier- schutz- partei | V- Partei ³ | APPD | ÖkoLinX Hessen | DiB | NEV | Son- stige | |
| Abtsteinach 431 001 | | | | | | | | | | | | | | | | |
| 150 | 160 | x | x | x | x | x | x | x | x | x | x | x | x | x | x | |
| 32 | 65 | 15 | 146 | x | x | x | x | x | x | x | x | x | x | x | x | |
| 12,0 | 12,8 | x | x | x | x | x | x | x | x | x | x | x | x | x | x | |
| 2,1 | 4,3 | 1,0 | 9,6 | x | x | x | x | x | x | x | x | x | x | x | x | |
| Bensheim, Stadt 431 002 | | | | | | | | | | | | | | | | |
| 1 731 | 2 367 | x | x | x | x | x | x | x | x | x | x | x | x | x | x | |
| 606 | 834 | 411 | 406 | x | x | x | x | x | x | x | x | x | x | x | x | |
| 8,5 | 11,6 | x | x | x | x | x | x | x | x | x | x | x | x | x | x | |
| 2,8 | 3,8 | 1,9 | 1,9 | x | x | x | x | x | x | x | x | x | x | x | x | |
| Biblis 431 003 | | | | | | | | | | | | | | | | |
| 377 | 734 | x | x | x | x | x | x | x | x | x | x | x | x | x | x | |
| 118 | 236 | 140 | 190 | x | x | x | x | x | x | x | x | x | x | x | x | |
| 8,7 | 16,9 | x | x | x | x | x | x | x | x | x | x | x | x | x | x | |
| 2,4 | 4,7 | 2,8 | 3,8 | x | x | x | x | x | x | x | x | x | x | x | x | |
| Birkenau 431 004 | | | | | | | | | | | | | | | | |
| 470 | 665 | x | x | x | x | x | x | x | x | x | x | x | x | x | x | |
| 166 | 307 | 92 | 231 | x | x | x | x | x | x | x | x | x | x | x | x | |
| 9,7 | 13,8 | x | x | x | x | x | x | x | x | x | x | x | x | x | x | |
| 2,8 | 5,3 | 1,6 | 4,0 | x | x | x | x | x | x | x | x | x | x | x | x | |
| Bürstadt, Stadt 431 005 | | | | | | | | | | | | | | | | |
| 576 | 1 354 | x | x | x | x | x | x | x | x | x | x | x | x | x | x | |
| 221 | 301 | 167 | 199 | x | x | x | x | x | x | x | x | x | x | x | x | |
| 7,5 | 17,7 | x | x | x | x | x | x | x | x | x | x | x | x | x | x | |
| 2,6 | 3,5 | 2,0 | 2,3 | x | x | x | x | x | x | x | x | x | x | x | x | |
| Einhausen 431 006 | | | | | | | | | | | | | | | | |
| 281 | 413 | x | x | x | x | x | x | x | x | x | x | x | x | x | x | |
| 85 | 125 | 61 | 97 | x | x | x | x | x | x | x | x | x | x | x | x | |
| 8,1 | 11,9 | x | x | x | x | x | x | x | x | x | x | x | x | x | x | |
| 2,2 | 3,3 | 1,6 | 2,5 | x | x | x | x | x | x | x | x | x | x | x | x | |
| Fürth 431 007 | | | | | | | | | | | | | | | | |
| 418 | 759 | x | x | x | x | x | x | x | x | x | x | x | x | x | x | |
| 117 | 196 | 111 | 269 | x | x | x | x | x | x | x | x | x | x | x | x | |
| 8,2 | 15,0 | x | x | x | x | x | x | x | x | x | x | x | x | x | x | |
| 2,0 | 3,4 | 1,9 | 4,6 | x | x | x | x | x | x | x | x | x | x | x | x | |
| Gorxheimertal 431 008 | | | | | | | | | | | | | | | | |
| 154 | 274 | x | x | x | x | x | x | x | x | x | x | x | x | x | x | |
| 52 | 126 | 43 | 52 | x | x | x | x | x | x | x | x | x | x | x | x | |
| 8,9 | 15,8 | x | x | x | x | x | x | x | x | x | x | x | x | x | x | |
| 2,3 | 5,6 | 1,9 | 2,3 | x | x | x | x | x | x | x | x | x | x | x | x | |
| Grasellenbach 431 009 | | | | | | | | | | | | | | | | |
| 139 | 330 | x | x | x | x | x | x | x | x | x | x | x | x | x | x | |
| 49 | 88 | 36 | 60 | x | x | x | x | x | x | x | x | x | x | x | x | |
| 7,8 | 18,5 | x | x | x | x | x | x | x | x | x | x | x | x | x | x | |
| 2,5 | 4,5 | 1,8 | 3,1 | x | x | x | x | x | x | x | x | x | x | x | x | |
| Groß-Rohrheim 431 010 | | | | | | | | | | | | | | | | |
| 134 | 263 | x | x | x | x | x | x | x | x | x | x | x | x | x | x | |
| 36 | 88 | 59 | 311 | x | x | x | x | x | x | x | x | x | x | x | x | |
| 7,3 | 14,2 | x | x | x | x | x | x | x | x | x | x | x | x | x | x | |
| 1,7 | 4,1 | 2,8 | 14,6 | x | x | x | x | x | x | x | x | x | x | x | x | |

14. Ergebnisse der Landtagswahlen 14.1 Wahlkreisstimmen

| Stat. Kenn- ziffer | Kreis Gemeinde | Wahl- jahr | Wahlbe- rechtigte | Wählerinnen und Wähler ---- Wahlbe- teiligung | Abgegebene Wahlkreisstimmen | | | | | |
|---|-------------------|---------------|----------------------|---|--------------------------------|--------|-------|-------|-------|--------------|
| | | | | | ungültig | gültig | CDU | SPD | GRÜNE | DIE LINKE |
| 431 011 Heppenheim (Bergstraße), Kreisstadt | | | | | | | | | | |
| | | 18 Anzahl | 18 791 | 12 688 | 310 | 12 378 | 4 119 | 2 293 | 2 541 | 856 |
| | | 13 Anzahl | 18 802 | 14 176 | 419 | 13 757 | 6 337 | 4 520 | 997 | 576 |
| | | 18 % | — | 67,5 | 2,4 | 97,6 | 33,3 | 18,5 | 20,5 | 6,9 |
| | | 13 % | — | 75,4 | 3,0 | 97,0 | 46,1 | 32,9 | 7,2 | 4,2 |
| 431 012 Hirschhorn (Neckar), Stadt | | | | | | | | | | |
| | | 18 Anzahl | 2 594 | 1 628 | 40 | 1 588 | 522 | 346 | 258 | 85 |
| | | 13 Anzahl | 2 663 | 1 934 | 39 | 1 895 | 878 | 578 | 122 | 88 |
| | | 18 % | — | 62,8 | 2,5 | 97,5 | 32,9 | 21,8 | 16,2 | 5,4 |
| | | 13 % | — | 72,6 | 2,0 | 98,0 | 46,3 | 30,5 | 6,4 | 4,6 |
| 431 013 Lampertheim, Stadt | | | | | | | | | | |
| | | 18 Anzahl | 23 935 | 14 395 | 371 | 14 024 | 3 752 | 4 164 | 2 017 | 692 |
| | | 13 Anzahl | 24 265 | 17 567 | 428 | 17 139 | 7 005 | 6 589 | 945 | 738 |
| | | 18 % | — | 60,1 | 2,6 | 97,4 | 26,8 | 29,7 | 14,4 | 4,9 |
| | | 13 % | — | 72,4 | 2,4 | 97,6 | 40,9 | 38,4 | 5,5 | 4,3 |
| 431 014 Lautertal (Odenwald) | | | | | | | | | | |
| | | 18 Anzahl | 5 629 | 4 027 | 135 | 3 892 | 1 135 | 967 | 699 | 182 |
| | | 13 Anzahl | 5 620 | 4 439 | 173 | 4 266 | 1 784 | 1 706 | 290 | 121 |
| | | 18 % | — | 71,5 | 3,4 | 96,6 | 29,2 | 24,8 | 18,0 | 4,7 |
| | | 13 % | — | 79,0 | 3,9 | 96,1 | 41,8 | 40,0 | 6,8 | 2,8 |
| 431 015 Lindenfels, Stadt | | | | | | | | | | |
| | | 18 Anzahl | 3 858 | 2 612 | 95 | 2 517 | 767 | 564 | 405 | 145 |
| | | 13 Anzahl | 3 966 | 2 888 | 90 | 2 798 | 1 261 | 830 | 288 | 107 |
| | | 18 % | — | 67,7 | 3,6 | 96,4 | 30,5 | 22,4 | 16,1 | 5,8 |
| | | 13 % | — | 72,8 | 3,1 | 96,9 | 45,1 | 29,7 | 10,3 | 3,8 |
| 431 016 Lorsch, Karolingerstadt | | | | | | | | | | |
| | | 18 Anzahl | 10 218 | 7 207 | 147 | 7 060 | 2 568 | 1 288 | 1 516 | 303 |
| | | 13 Anzahl | 10 172 | 7 769 | 235 | 7 534 | 3 674 | 2 345 | 600 | 229 |
| | | 18 % | — | 70,5 | 2,0 | 98,0 | 36,4 | 18,2 | 21,5 | 4,3 |
| | | 13 % | — | 76,4 | 3,0 | 97,0 | 48,8 | 31,1 | 8,0 | 3,0 |
| 431 017 Mörlenbach | | | | | | | | | | |
| | | 18 Anzahl | 7 683 | 5 104 | 134 | 4 970 | 1 629 | 870 | 880 | 260 |
| | | 13 Anzahl | 7 722 | 5 807 | 163 | 5 644 | 2 808 | 1 473 | 382 | 205 |
| | | 18 % | — | 66,4 | 2,6 | 97,4 | 32,8 | 17,5 | 17,7 | 5,2 |
| | | 13 % | — | 75,2 | 2,8 | 97,2 | 49,8 | 26,1 | 6,8 | 3,6 |
| 431 018 Neckarsteinach, Stadt | | | | | | | | | | |
| | | 18 Anzahl | 2 818 | 1 774 | 40 | 1 734 | 515 | 417 | 363 | 114 |
| | | 13 Anzahl | 2 884 | 2 280 | 56 | 2 224 | 954 | 770 | 209 | 76 |
| | | 18 % | — | 63,0 | 2,3 | 97,7 | 29,7 | 24,0 | 20,9 | 6,6 |
| | | 13 % | — | 79,1 | 2,5 | 97,5 | 42,9 | 34,6 | 9,4 | 3,4 |
| 431 019 Rimbach | | | | | | | | | | |
| | | 18 Anzahl | 6 540 | 4 526 | 107 | 4 419 | 1 289 | 1 060 | 782 | 231 |
| | | 13 Anzahl | 6 467 | 4 935 | 111 | 4 824 | 2 065 | 1 702 | 338 | 185 |
| | | 18 % | — | 69,2 | 2,4 | 97,6 | 29,2 | 24,0 | 17,7 | 5,2 |
| | | 13 % | — | 76,3 | 2,2 | 97,8 | 42,8 | 35,3 | 7,0 | 3,8 |
| 431 020 Viernheim, Stadt | | | | | | | | | | |
| | | 18 Anzahl | 22 675 | 12 976 | 331 | 12 645 | 3 965 | 2 626 | 2 236 | 597 |
| | | 13 Anzahl | 23 093 | 15 784 | 467 | 15 317 | 6 978 | 5 214 | 838 | 712 |
| | | 18 % | — | 57,2 | 2,6 | 97,4 | 31,4 | 20,8 | 17,7 | 4,7 |
| | | 13 % | — | 68,3 | 3,0 | 97,0 | 45,6 | 34,0 | 5,5 | 4,6 |

2018 und 2013 in den Gemeinden

| Von den gültigen Wahlkreistimmen entfielen auf | | | | | | | | | | | | | | | | Stat. Kenn- ziffer | |
|--|-------|--------------|-----------------|---------------|-----|-----------------------|-----|--------------------------|----------------------------|---------------------------|------|-------------------|-----|-----|---------------|--------------------------|--|
| FDP | AfD | PIRA- TEN | FREIE WÄHLER | Die PARTEI | ÖDP | DIE VIOLET- TEN | LKR | MENSCH- LICHE WELT | Tier- schutz- partei | V- Partei ³ | APPD | ÖkoLinX Hessen | DiB | NEV | Son- stige | | |
| Heppenheim (Bergstraße), Kreisstadt 431 011 | | | | | | | | | | | | | | | | | |
| 1 126 | 1 443 | x | x | x | x | x | x | x | x | x | x | x | x | x | x | | |
| 311 | 511 | 274 | 231 | x | x | x | x | x | x | x | x | x | x | x | x | | |
| 9,1 | 11,7 | x | x | x | x | x | x | x | x | x | x | x | x | x | x | | |
| 2,3 | 3,7 | 2,0 | 1,7 | x | x | x | x | x | x | x | x | x | x | x | x | | |
| Hirschhorn (Neckar), Stadt 431 012 | | | | | | | | | | | | | | | | | |
| 113 | 264 | x | x | x | x | x | x | x | x | x | x | x | x | x | x | | |
| 39 | 117 | 40 | 33 | x | x | x | x | x | x | x | x | x | x | x | x | | |
| 7,1 | 16,6 | x | x | x | x | x | x | x | x | x | x | x | x | x | x | | |
| 2,1 | 6,2 | 2,1 | 1,7 | x | x | x | x | x | x | x | x | x | x | x | x | | |
| Lampertheim, Stadt 431 013 | | | | | | | | | | | | | | | | | |
| 1 249 | 2 150 | x | x | x | x | x | x | x | x | x | x | x | x | x | x | | |
| 432 | 709 | 373 | 348 | x | x | x | x | x | x | x | x | x | x | x | x | | |
| 8,9 | 15,3 | x | x | x | x | x | x | x | x | x | x | x | x | x | x | | |
| 2,5 | 4,1 | 2,2 | 2,0 | x | x | x | x | x | x | x | x | x | x | x | x | | |
| Lautertal (Odenwald) 431 014 | | | | | | | | | | | | | | | | | |
| 293 | 616 | x | x | x | x | x | x | x | x | x | x | x | x | x | x | | |
| 83 | 164 | 62 | 56 | x | x | x | x | x | x | x | x | x | x | x | x | | |
| 7,5 | 15,8 | x | x | x | x | x | x | x | x | x | x | x | x | x | x | | |
| 1,9 | 3,8 | 1,5 | 1,3 | x | x | x | x | x | x | x | x | x | x | x | x | | |
| Lindenfels, Stadt 431 015 | | | | | | | | | | | | | | | | | |
| 163 | 473 | x | x | x | x | x | x | x | x | x | x | x | x | x | x | | |
| 73 | 157 | 47 | 35 | x | x | x | x | x | x | x | x | x | x | x | x | | |
| 6,5 | 18,8 | x | x | x | x | x | x | x | x | x | x | x | x | x | x | | |
| 2,6 | 5,6 | 1,7 | 1,3 | x | x | x | x | x | x | x | x | x | x | x | x | | |
| Lorsch, Karolingerstadt 431 016 | | | | | | | | | | | | | | | | | |
| 552 | 833 | x | x | x | x | x | x | x | x | x | x | x | x | x | x | | |
| 155 | 263 | 128 | 140 | x | x | x | x | x | x | x | x | x | x | x | x | | |
| 7,8 | 11,8 | x | x | x | x | x | x | x | x | x | x | x | x | x | x | | |
| 2,1 | 3,5 | 1,7 | 1,9 | x | x | x | x | x | x | x | x | x | x | x | x | | |
| Mörlenbach 431 017 | | | | | | | | | | | | | | | | | |
| 422 | 909 | x | x | x | x | x | x | x | x | x | x | x | x | x | x | | |
| 240 | 283 | 121 | 132 | x | x | x | x | x | x | x | x | x | x | x | x | | |
| 8,5 | 18,3 | x | x | x | x | x | x | x | x | x | x | x | x | x | x | | |
| 4,3 | 5,0 | 2,1 | 2,3 | x | x | x | x | x | x | x | x | x | x | x | x | | |
| Neckarsteinach, Stadt 431 018 | | | | | | | | | | | | | | | | | |
| 116 | 209 | x | x | x | x | x | x | x | x | x | x | x | x | x | x | | |
| 30 | 91 | 43 | 51 | x | x | x | x | x | x | x | x | x | x | x | x | | |
| 6,7 | 12,1 | x | x | x | x | x | x | x | x | x | x | x | x | x | x | | |
| 1,3 | 4,1 | 1,9 | 2,3 | x | x | x | x | x | x | x | x | x | x | x | x | | |
| Rimbach 431 019 | | | | | | | | | | | | | | | | | |
| 440 | 617 | x | x | x | x | x | x | x | x | x | x | x | x | x | x | | |
| 144 | 192 | 87 | 111 | x | x | x | x | x | x | x | x | x | x | x | x | | |
| 10,0 | 14,0 | x | x | x | x | x | x | x | x | x | x | x | x | x | x | | |
| 3,0 | 4,0 | 1,8 | 2,3 | x | x | x | x | x | x | x | x | x | x | x | x | | |
| Viernheim, Stadt 431 020 | | | | | | | | | | | | | | | | | |
| 1 021 | 2 200 | x | x | x | x | x | x | x | x | x | x | x | x | x | x | | |
| 295 | 712 | 307 | 261 | x | x | x | x | x | x | x | x | x | x | x | x | | |
| 8,1 | 17,4 | x | x | x | x | x | x | x | x | x | x | x | x | x | x | | |
| 1,9 | 4,6 | 2,0 | 1,7 | x | x | x | x | x | x | x | x | x | x | x | x | | |

14. Ergebnisse der Landtagswahlen

14.1 Wahlkreisstimmen

| Stat. Kenn- ziffer | Kreis Gemeinde | Wahl- jahr | Wahlbe- rechtigte | Wählerinnen und Wähler ---- Wahlbe- teiligung | Abgegebene Wahlkreisstimmen | | | | | |
|----------------------------|-------------------|---------------|----------------------|---|--------------------------------|---------|--------|--------|--------|--------------|
| | | | | | ungültig | gültig | CDU | SPD | GRÜNE | DIE LINKE |
| 431 021 Wald-Michelbach | | | | | | | | | | |
| | | 18 Anzahl | 7 842 | 4 883 | 159 | 4 724 | 1 234 | 1 152 | 673 | 299 |
| | | 13 Anzahl | 7 996 | 5 625 | 214 | 5 411 | 2 289 | 1 857 | 336 | 301 |
| | | 18 % | — | 62,3 | 3,3 | 96,7 | 26,1 | 24,4 | 14,2 | 6,3 |
| | | 13 % | — | 70,3 | 3,8 | 96,2 | 42,3 | 34,3 | 6,2 | 5,6 |
| 431 022 Zwingenberg, Stadt | | | | | | | | | | |
| | | 18 Anzahl | 5 379 | 4 092 | 89 | 4 003 | 1 557 | 646 | 871 | 174 |
| | | 13 Anzahl | 5 111 | 4 126 | 109 | 4 017 | 1 753 | 1 228 | 429 | 125 |
| | | 18 % | — | 76,1 | 2,2 | 97,8 | 38,9 | 16,1 | 21,8 | 4,3 |
| | | 13 % | — | 80,7 | 2,6 | 97,4 | 43,6 | 30,6 | 10,7 | 3,1 |
| 432 000 Darmstadt-Dieburg | | | | | | | | | | |
| | | 18 Anzahl | 213 568 | 150 542 | 3 751 | 146 791 | 40 292 | 39 033 | 28 242 | 7 870 |
| | | 13 Anzahl | 212 421 | 161 710 | 5 841 | 155 869 | 63 031 | 59 917 | 15 756 | 7 432 |
| | | 18 % | — | 70,5 | 2,5 | 97,5 | 27,4 | 26,6 | 19,2 | 5,4 |
| | | 13 % | — | 76,1 | 3,6 | 96,4 | 40,4 | 38,4 | 10,1 | 4,8 |
| 432 001 Alsbach-Hähnlein | | | | | | | | | | |
| | | 18 Anzahl | 6 866 | 4 936 | 110 | 4 826 | 1 366 | 1 194 | 1 031 | 233 |
| | | 13 Anzahl | 6 966 | 5 424 | 180 | 5 244 | 2 181 | 1 992 | 542 | 237 |
| | | 18 % | — | 71,9 | 2,2 | 97,8 | 28,3 | 24,7 | 21,4 | 4,8 |
| | | 13 % | — | 77,9 | 3,3 | 96,7 | 41,6 | 38,0 | 10,3 | 4,5 |
| 432 002 Babenhausen, Stadt | | | | | | | | | | |
| | | 18 Anzahl | 11 543 | 7 890 | 236 | 7 654 | 2 074 | 1 687 | 1 335 | 396 |
| | | 13 Anzahl | 11 334 | 8 381 | 430 | 7 951 | 3 472 | 2 867 | 536 | 449 |
| | | 18 % | — | 68,4 | 3,0 | 97,0 | 27,1 | 22,0 | 17,4 | 5,2 |
| | | 13 % | — | 73,9 | 5,1 | 94,9 | 43,7 | 36,1 | 6,7 | 5,6 |
| 432 003 Bickenbach | | | | | | | | | | |
| | | 18 Anzahl | 4 295 | 3 060 | 51 | 3 009 | 822 | 845 | 612 | 159 |
| | | 13 Anzahl | 4 147 | 3 283 | 117 | 3 166 | 1 283 | 1 180 | 308 | 184 |
| | | 18 % | — | 71,2 | 1,7 | 98,3 | 27,3 | 28,1 | 20,3 | 5,3 |
| | | 13 % | — | 79,2 | 3,6 | 96,4 | 40,5 | 37,3 | 9,7 | 5,8 |
| 432 004 Dieburg, Stadt | | | | | | | | | | |
| | | 18 Anzahl | 11 298 | 8 282 | 169 | 8 113 | 2 619 | 1 421 | 2 058 | 424 |
| | | 13 Anzahl | 10 952 | 8 592 | 319 | 8 273 | 3 666 | 2 627 | 790 | 349 |
| | | 18 % | — | 73,3 | 2,0 | 98,0 | 32,3 | 17,5 | 25,4 | 5,2 |
| | | 13 % | — | 78,5 | 3,7 | 96,3 | 44,3 | 31,8 | 9,5 | 4,2 |
| 432 005 Eppertshausen | | | | | | | | | | |
| | | 18 Anzahl | 4 491 | 3 192 | 81 | 3 111 | 1 172 | 597 | 480 | 146 |
| | | 13 Anzahl | 4 505 | 3 448 | 152 | 3 296 | 1 667 | 1 056 | 237 | 160 |
| | | 18 % | — | 71,1 | 2,5 | 97,5 | 37,7 | 19,2 | 15,4 | 4,7 |
| | | 13 % | — | 76,5 | 4,4 | 95,6 | 50,6 | 32,0 | 7,2 | 4,9 |
| 432 006 Erzhausen | | | | | | | | | | |
| | | 18 Anzahl | 5 711 | 4 031 | 97 | 3 934 | 996 | 1 045 | 817 | 178 |
| | | 13 Anzahl | 5 580 | 4 416 | 171 | 4 245 | 1 687 | 1 690 | 455 | 193 |
| | | 18 % | — | 70,6 | 2,4 | 97,6 | 25,3 | 26,6 | 20,8 | 4,5 |
| | | 13 % | — | 79,1 | 3,9 | 96,1 | 39,7 | 39,8 | 10,7 | 4,5 |
| 432 007 Fischbachtal | | | | | | | | | | |
| | | 18 Anzahl | 2 119 | 1 652 | 49 | 1 603 | 447 | 402 | 273 | 88 |
| | | 13 Anzahl | 2 107 | 1 723 | 71 | 1 652 | 677 | 653 | 163 | 62 |
| | | 18 % | — | 78,0 | 3,0 | 97,0 | 27,9 | 25,1 | 17,0 | 5,5 |
| | | 13 % | — | 81,8 | 4,1 | 95,9 | 41,0 | 39,5 | 9,9 | 3,8 |

2018 und 2013 in den Gemeinden

| Von den gültigen Wahlkreistimmen entfielen auf | | | | | | | | | | | | | | | Stat. Kenn- ziffer |
|--|--------|--------------|-----------------|---------------|-----|-----------------------|-----|--------------------------|----------------------------|---------------------------|------|-------------------|-----|-----|--------------------------|
| FDP | AfD | PIRA- TEN | FREIE WÄHLER | Die PARTEI | ÖDP | DIE VIOLET- TEN | LKR | MENSCH- LICHE WELT | Tier- schutz- partei | V- Partei ³ | APPD | ÖkoLinX Hessen | DiB | NEV | |
| Wald-Michelbach 431 021 | | | | | | | | | | | | | | | |
| 572 | 794 | x | x | x | x | x | x | x | x | x | x | x | x | x | |
| 121 | 257 | 92 | 158 | x | x | x | x | x | x | x | x | x | x | x | |
| 12,1 | 16,8 | x | x | x | x | x | x | x | x | x | x | x | x | x | |
| 2,2 | 4,7 | 1,7 | 2,9 | x | x | x | x | x | x | x | x | x | x | x | |
| Zwingenberg, Stadt 431 022 | | | | | | | | | | | | | | | |
| 316 | 439 | x | x | x | x | x | x | x | x | x | x | x | x | x | |
| 174 | 178 | 62 | 68 | x | x | x | x | x | x | x | x | x | x | x | |
| 7,9 | 11,0 | x | x | x | x | x | x | x | x | x | x | x | x | x | |
| 4,3 | 4,4 | 1,5 | 1,7 | x | x | x | x | x | x | x | x | x | x | x | |
| Darmstadt-Dieburg 432 000 | | | | | | | | | | | | | | | |
| 9 890 | 16 556 | x | 4 908 | x | x | x | x | x | x | x | x | x | x | x | |
| 4 394 | 1 027 | 4 312 | x | x | x | x | x | x | x | x | x | x | x | x | |
| 6,7 | 11,3 | x | 3,3 | x | x | x | x | x | x | x | x | x | x | x | |
| 2,8 | 0,7 | 2,8 | x | x | x | x | x | x | x | x | x | x | x | x | |
| Alsbach-Hähnlein 432 001 | | | | | | | | | | | | | | | |
| 325 | 483 | x | 194 | x | x | x | x | x | x | x | x | x | x | x | |
| 140 | x | 152 | x | x | x | x | x | x | x | x | x | x | x | x | |
| 6,7 | 10,0 | x | 4,0 | x | x | x | x | x | x | x | x | x | x | x | |
| 2,7 | x | 2,9 | x | x | x | x | x | x | x | x | x | x | x | x | |
| Babenhausen, Stadt 432 002 | | | | | | | | | | | | | | | |
| 659 | 1 139 | x | 364 | x | x | x | x | x | x | x | x | x | x | x | |
| 290 | x | 337 | x | x | x | x | x | x | x | x | x | x | x | x | |
| 8,6 | 14,9 | x | 4,8 | x | x | x | x | x | x | x | x | x | x | x | |
| 3,6 | x | 4,2 | x | x | x | x | x | x | x | x | x | x | x | x | |
| Bickenbach 432 003 | | | | | | | | | | | | | | | |
| 200 | 286 | x | 85 | x | x | x | x | x | x | x | x | x | x | x | |
| 113 | x | 98 | x | x | x | x | x | x | x | x | x | x | x | x | |
| 6,6 | 9,5 | x | 2,8 | x | x | x | x | x | x | x | x | x | x | x | |
| 3,6 | x | 3,1 | x | x | x | x | x | x | x | x | x | x | x | x | |
| Dieburg, Stadt 432 004 | | | | | | | | | | | | | | | |
| 580 | 739 | x | 272 | x | x | x | x | x | x | x | x | x | x | x | |
| 515 | x | 326 | x | x | x | x | x | x | x | x | x | x | x | x | |
| 7,1 | 9,1 | x | 3,4 | x | x | x | x | x | x | x | x | x | x | x | |
| 6,2 | x | 3,9 | x | x | x | x | x | x | x | x | x | x | x | x | |
| Eppertshausen 432 005 | | | | | | | | | | | | | | | |
| 220 | 365 | x | 131 | x | x | x | x | x | x | x | x | x | x | x | |
| 81 | x | 95 | x | x | x | x | x | x | x | x | x | x | x | x | |
| 7,1 | 11,7 | x | 4,2 | x | x | x | x | x | x | x | x | x | x | x | |
| 2,5 | x | 2,9 | x | x | x | x | x | x | x | x | x | x | x | x | |
| Erzhausen 432 006 | | | | | | | | | | | | | | | |
| 300 | 460 | x | 138 | x | x | x | x | x | x | x | x | x | x | x | |
| 90 | x | 130 | x | x | x | x | x | x | x | x | x | x | x | x | |
| 7,6 | 11,7 | x | 3,5 | x | x | x | x | x | x | x | x | x | x | x | |
| 2,1 | x | 3,1 | x | x | x | x | x | x | x | x | x | x | x | x | |
| Fischbachtal 432 007 | | | | | | | | | | | | | | | |
| 97 | 196 | x | 100 | x | x | x | x | x | x | x | x | x | x | x | |
| 28 | x | 69 | x | x | x | x | x | x | x | x | x | x | x | x | |
| 6,1 | 12,2 | x | 6,2 | x | x | x | x | x | x | x | x | x | x | x | |
| 1,7 | x | 4,2 | x | x | x | x | x | x | x | x | x | x | x | x | |

14. Ergebnisse der Landtagswahlen 14.1 Wahlkreisstimmen

| Stat. Kenn- ziffer | Kreis Gemeinde | Wahl- jahr | Wahlbe- rechtigte | Wählerinnen und Wähler ---- Wahlbe- teiligung | Abgegebene Wahlkreisstimmen | | | | | |
|------------------------------|-------------------|---------------|----------------------|---|--------------------------------|--------|-------|-------|-------|--------------|
| | | | | | ungültig | gültig | CDU | SPD | GRÜNE | DIE LINKE |
| 432 008 Griesheim, Stadt | | | | | | | | | | |
| | | 18 Anzahl | 18 388 | 12 814 | 303 | 12 511 | 3 160 | 3 517 | 2 598 | 712 |
| | | 13 Anzahl | 18 278 | 13 881 | 497 | 13 384 | 5 145 | 5 264 | 1 629 | 615 |
| | | 18 % | — | 69,7 | 2,4 | 97,6 | 25,3 | 28,1 | 20,8 | 5,7 |
| | | 13 % | — | 75,9 | 3,6 | 96,4 | 38,4 | 39,3 | 12,2 | 4,6 |
| 432 009 Groß-Bieberau, Stadt | | | | | | | | | | |
| | | 18 Anzahl | 3 493 | 2 401 | 74 | 2 327 | 690 | 523 | 405 | 131 |
| | | 13 Anzahl | 3 487 | 2 599 | 104 | 2 495 | 1 083 | 914 | 210 | 109 |
| | | 18 % | — | 68,7 | 3,1 | 96,9 | 29,7 | 22,5 | 17,4 | 5,6 |
| | | 13 % | — | 74,5 | 4,0 | 96,0 | 43,4 | 36,6 | 8,4 | 4,4 |
| 432 010 Groß-Umstadt, Stadt | | | | | | | | | | |
| | | 18 Anzahl | 15 648 | 11 239 | 260 | 10 979 | 2 927 | 3 053 | 2 174 | 615 |
| | | 13 Anzahl | 15 556 | 11 932 | 439 | 11 493 | 4 185 | 5 106 | 1 054 | 467 |
| | | 18 % | — | 71,8 | 2,3 | 97,7 | 26,7 | 27,8 | 19,8 | 5,6 |
| | | 13 % | — | 76,7 | 3,7 | 96,3 | 36,4 | 44,4 | 9,2 | 4,1 |
| 432 011 Groß-Zimmern | | | | | | | | | | |
| | | 18 Anzahl | 9 916 | 6 515 | 157 | 6 358 | 2 172 | 1 654 | 905 | 304 |
| | | 13 Anzahl | 9 753 | 7 207 | 222 | 6 985 | 3 309 | 2 349 | 540 | 369 |
| | | 18 % | — | 65,7 | 2,4 | 97,6 | 34,2 | 26,0 | 14,2 | 4,8 |
| | | 13 % | — | 73,9 | 3,1 | 96,9 | 47,4 | 33,6 | 7,7 | 5,3 |
| 432 012 Messel | | | | | | | | | | |
| | | 18 Anzahl | 3 001 | 2 320 | 60 | 2 260 | 660 | 665 | 375 | 105 |
| | | 13 Anzahl | 2 922 | 2 392 | 79 | 2 313 | 976 | 969 | 171 | 94 |
| | | 18 % | — | 77,3 | 2,6 | 97,4 | 29,2 | 29,4 | 16,6 | 4,6 |
| | | 13 % | — | 81,9 | 3,3 | 96,7 | 42,2 | 41,9 | 7,4 | 4,1 |
| 432 013 Modautal | | | | | | | | | | |
| | | 18 Anzahl | 3 906 | 2 845 | 89 | 2 756 | 831 | 753 | 499 | 138 |
| | | 13 Anzahl | 3 986 | 3 050 | 104 | 2 946 | 1 321 | 940 | 332 | 137 |
| | | 18 % | — | 72,8 | 3,1 | 96,9 | 30,2 | 27,3 | 18,1 | 5,0 |
| | | 13 % | — | 76,5 | 3,4 | 96,6 | 44,8 | 31,9 | 11,3 | 4,7 |
| 432 014 Mühlthal | | | | | | | | | | |
| | | 18 Anzahl | 10 506 | 7 991 | 204 | 7 787 | 2 145 | 2 087 | 1 828 | 498 |
| | | 13 Anzahl | 10 353 | 8 280 | 219 | 8 061 | 3 198 | 2 593 | 1 343 | 375 |
| | | 18 % | — | 76,1 | 2,6 | 97,4 | 27,5 | 26,8 | 23,5 | 6,4 |
| | | 13 % | — | 80,0 | 2,6 | 97,4 | 39,7 | 32,2 | 16,7 | 4,7 |
| 432 015 Münster (Hessen) | | | | | | | | | | |
| | | 18 Anzahl | 10 470 | 7 285 | 166 | 7 119 | 2 314 | 1 430 | 1 299 | 330 |
| | | 13 Anzahl | 10 415 | 7 741 | 316 | 7 425 | 3 489 | 2 529 | 590 | 347 |
| | | 18 % | — | 69,6 | 2,3 | 97,7 | 32,5 | 20,1 | 18,2 | 4,6 |
| | | 13 % | — | 74,3 | 4,1 | 95,9 | 47,0 | 34,1 | 7,9 | 4,7 |
| 432 016 Ober-Ramstadt, Stadt | | | | | | | | | | |
| | | 18 Anzahl | 10 877 | 7 503 | 201 | 7 302 | 1 754 | 2 274 | 1 460 | 480 |
| | | 13 Anzahl | 11 000 | 8 210 | 310 | 7 900 | 2 734 | 2 951 | 1 015 | 535 |
| | | 18 % | — | 69,0 | 2,7 | 97,3 | 24,0 | 31,1 | 20,0 | 6,6 |
| | | 13 % | — | 74,6 | 3,8 | 96,2 | 34,6 | 37,4 | 12,8 | 6,8 |
| 432 017 Otzberg | | | | | | | | | | |
| | | 18 Anzahl | 5 059 | 3 844 | 126 | 3 718 | 1 143 | 917 | 658 | 211 |
| | | 13 Anzahl | 5 031 | 3 952 | 143 | 3 809 | 1 556 | 1 542 | 351 | 161 |
| | | 18 % | — | 76,0 | 3,3 | 96,7 | 30,7 | 24,7 | 17,7 | 5,7 |
| | | 13 % | — | 78,6 | 3,6 | 96,4 | 40,9 | 40,5 | 9,2 | 4,2 |

2018 und 2013 in den Gemeinden

| Von den gültigen Wahlkreisstimmen entfielen auf | | | | | | | | | | | | | | | Stat. Kenn- ziffer | |
|---|-------|--------------|-----------------|---------------|-----|-----------------------|-----|--------------------------|----------------------------|---------------------------|------|-------------------|-----|-----|-----------------------|--|
| FDP | AfD | PIRA- TEN | FREIE WÄHLER | Die PARTEI | ÖDP | DIE VIOLET- TEN | LKR | MENSCH- LICHE WELT | Tier- schutz- partei | V- Partei ³ | APPD | ÖkoLinX Hessen | DiB | NEV | Son- stige | |
| Griesheim, Stadt 432 008 | | | | | | | | | | | | | | | | |
| 822 | 1 305 | x | 397 | x | x | x | x | x | x | x | x | x | x | x | x | |
| 298 | x | 433 | x | x | x | x | x | x | x | x | x | x | x | x | x | |
| 6,6 | 10,4 | x | 3,2 | x | x | x | x | x | x | x | x | x | x | x | x | |
| 2,2 | x | 3,2 | x | x | x | x | x | x | x | x | x | x | x | x | x | |
| Groß-Bieberau, Stadt 432 009 | | | | | | | | | | | | | | | | |
| 175 | 280 | x | 123 | x | x | x | x | x | x | x | x | x | x | x | x | |
| 92 | x | 87 | x | x | x | x | x | x | x | x | x | x | x | x | x | |
| 7,5 | 12,0 | x | 5,3 | x | x | x | x | x | x | x | x | x | x | x | x | |
| 3,7 | x | 3,5 | x | x | x | x | x | x | x | x | x | x | x | x | x | |
| Groß-Umstadt, Stadt 432 010 | | | | | | | | | | | | | | | | |
| 690 | 1 094 | x | 426 | x | x | x | x | x | x | x | x | x | x | x | x | |
| 297 | x | 384 | x | x | x | x | x | x | x | x | x | x | x | x | x | |
| 6,3 | 10,0 | x | 3,9 | x | x | x | x | x | x | x | x | x | x | x | x | |
| 2,6 | x | 3,3 | x | x | x | x | x | x | x | x | x | x | x | x | x | |
| Groß-Zimmern 432 011 | | | | | | | | | | | | | | | | |
| 374 | 755 | x | 194 | x | x | x | x | x | x | x | x | x | x | x | x | |
| 171 | x | 247 | x | x | x | x | x | x | x | x | x | x | x | x | x | |
| 5,9 | 11,9 | x | 3,1 | x | x | x | x | x | x | x | x | x | x | x | x | |
| 2,4 | x | 3,5 | x | x | x | x | x | x | x | x | x | x | x | x | x | |
| Messel 432 012 | | | | | | | | | | | | | | | | |
| 131 | 275 | x | 49 | x | x | x | x | x | x | x | x | x | x | x | x | |
| 47 | x | 56 | x | x | x | x | x | x | x | x | x | x | x | x | x | |
| 5,8 | 12,2 | x | 2,2 | x | x | x | x | x | x | x | x | x | x | x | x | |
| 2,0 | x | 2,4 | x | x | x | x | x | x | x | x | x | x | x | x | x | |
| Modautal 432 013 | | | | | | | | | | | | | | | | |
| 180 | 355 | x | x | x | x | x | x | x | x | x | x | x | x | x | x | |
| 83 | 133 | x | x | x | x | x | x | x | x | x | x | x | x | x | x | |
| 6,5 | 12,9 | x | x | x | x | x | x | x | x | x | x | x | x | x | x | |
| 2,8 | 4,5 | x | x | x | x | x | x | x | x | x | x | x | x | x | x | |
| Mühlthal 432 014 | | | | | | | | | | | | | | | | |
| 562 | 667 | x | x | x | x | x | x | x | x | x | x | x | x | x | x | |
| 259 | 293 | x | x | x | x | x | x | x | x | x | x | x | x | x | x | |
| 7,2 | 8,6 | x | x | x | x | x | x | x | x | x | x | x | x | x | x | |
| 3,2 | 3,6 | x | x | x | x | x | x | x | x | x | x | x | x | x | x | |
| Münster (Hessen) 432 015 | | | | | | | | | | | | | | | | |
| 474 | 985 | x | 287 | x | x | x | x | x | x | x | x | x | x | x | x | |
| 202 | x | 268 | x | x | x | x | x | x | x | x | x | x | x | x | x | |
| 6,7 | 13,8 | x | 4,0 | x | x | x | x | x | x | x | x | x | x | x | x | |
| 2,7 | x | 3,6 | x | x | x | x | x | x | x | x | x | x | x | x | x | |
| Ober-Ramstadt, Stadt 432 016 | | | | | | | | | | | | | | | | |
| 533 | 801 | x | x | x | x | x | x | x | x | x | x | x | x | x | x | |
| 306 | 359 | x | x | x | x | x | x | x | x | x | x | x | x | x | x | |
| 7,3 | 11,0 | x | x | x | x | x | x | x | x | x | x | x | x | x | x | |
| 3,9 | 4,5 | x | x | x | x | x | x | x | x | x | x | x | x | x | x | |
| Otzberg 432 017 | | | | | | | | | | | | | | | | |
| 275 | 378 | x | 136 | x | x | x | x | x | x | x | x | x | x | x | x | |
| 85 | x | 114 | x | x | x | x | x | x | x | x | x | x | x | x | x | |
| 7,4 | 10,2 | x | 3,7 | x | x | x | x | x | x | x | x | x | x | x | x | |
| 2,2 | x | 3,0 | x | x | x | x | x | x | x | x | x | x | x | x | x | |

14. Ergebnisse der Landtagswahlen 14.1 Wahlkreisstimmen

| Stat. Kenn- ziffer | Kreis Gemeinde | Wahl- jahr | Wahlbe- rechtigte | Wählerinnen und Wähler ---- Wahlbe- teiligung | Abgegebene Wahlkreisstimmen | | | | | |
|-----------------------------|-------------------|---------------|----------------------|---|--------------------------------|---------|--------|--------|--------|--------------|
| | | | | | ungültig | gültig | CDU | SPD | GRÜNE | DIE LINKE |
| 432 018 Pfungstadt, Stadt | | | | | | | | | | |
| | | 18 Anzahl | 17 676 | 11 553 | 350 | 11 203 | 2 807 | 3 035 | 1 871 | 562 |
| | | 13 Anzahl | 17 684 | 12 718 | 489 | 12 229 | 4 862 | 5 292 | 896 | 595 |
| | | 18 % | — | 65,4 | 3,0 | 97,0 | 25,1 | 27,1 | 16,7 | 5,0 |
| | | 13 % | — | 71,9 | 3,8 | 96,2 | 39,8 | 43,3 | 7,3 | 4,9 |
| 432 019 Reinheim, Stadt | | | | | | | | | | |
| | | 18 Anzahl | 12 646 | 8 843 | 235 | 8 608 | 2 119 | 2 447 | 1 553 | 577 |
| | | 13 Anzahl | 12 715 | 9 622 | 340 | 9 282 | 3 417 | 3 903 | 897 | 554 |
| | | 18 % | — | 69,9 | 2,7 | 97,3 | 24,6 | 28,4 | 18,0 | 6,7 |
| | | 13 % | — | 75,7 | 3,5 | 96,5 | 36,8 | 42,0 | 9,7 | 6,0 |
| 432 020 Roßdorf | | | | | | | | | | |
| | | 18 Anzahl | 9 170 | 6 878 | 152 | 6 726 | 1 537 | 2 641 | 1 227 | 329 |
| | | 13 Anzahl | 9 013 | 7 157 | 204 | 6 953 | 2 469 | 2 614 | 1 120 | 336 |
| | | 18 % | — | 75,0 | 2,2 | 97,8 | 22,9 | 39,3 | 18,2 | 4,9 |
| | | 13 % | — | 79,4 | 2,9 | 97,1 | 35,5 | 37,6 | 16,1 | 4,8 |
| 432 021 Schaafheim | | | | | | | | | | |
| | | 18 Anzahl | 6 881 | 4 749 | 125 | 4 624 | 1 355 | 942 | 676 | 267 |
| | | 13 Anzahl | 6 866 | 5 198 | 237 | 4 961 | 2 292 | 1 745 | 350 | 230 |
| | | 18 % | — | 69,0 | 2,6 | 97,4 | 29,3 | 20,4 | 14,6 | 5,8 |
| | | 13 % | — | 75,7 | 4,6 | 95,4 | 46,2 | 35,2 | 7,1 | 4,6 |
| 432 022 Seeheim-Jugenheim | | | | | | | | | | |
| | | 18 Anzahl | 12 070 | 9 004 | 172 | 8 832 | 2 489 | 1 969 | 2 386 | 389 |
| | | 13 Anzahl | 12 238 | 9 812 | 316 | 9 496 | 4 210 | 3 133 | 1 268 | 370 |
| | | 18 % | — | 74,6 | 1,9 | 98,1 | 28,2 | 22,3 | 27,0 | 4,4 |
| | | 13 % | — | 80,2 | 3,2 | 96,8 | 44,3 | 33,0 | 13,4 | 3,9 |
| 432 023 Weiterstadt, Stadt | | | | | | | | | | |
| | | 18 Anzahl | 17 538 | 11 715 | 284 | 11 431 | 2 693 | 3 935 | 1 722 | 598 |
| | | 13 Anzahl | 17 533 | 12 692 | 382 | 12 310 | 4 152 | 6 008 | 959 | 504 |
| | | 18 % | — | 66,8 | 2,4 | 97,6 | 23,6 | 34,4 | 15,1 | 5,2 |
| | | 13 % | — | 72,4 | 3,0 | 97,0 | 33,7 | 48,8 | 7,8 | 4,1 |
| 433 000 Groß-Gerau | | | | | | | | | | |
| | | 18 Anzahl | 174 125 | 114 107 | 3 067 | 111 040 | 29 446 | 28 351 | 19 656 | 6 679 |
| | | 13 Anzahl | 173 309 | 126 979 | 4 277 | 122 702 | 47 022 | 45 119 | 14 259 | 6 800 |
| | | 18 % | — | 65,5 | 2,7 | 97,3 | 26,5 | 25,5 | 17,7 | 6,0 |
| | | 13 % | — | 73,3 | 3,4 | 96,6 | 38,3 | 36,8 | 11,6 | 5,5 |
| 433 001 Biebesheim am Rhein | | | | | | | | | | |
| | | 18 Anzahl | 4 630 | 2 987 | 94 | 2 893 | 664 | 832 | 454 | 134 |
| | | 13 Anzahl | 4 648 | 3 382 | 127 | 3 255 | 1 127 | 1 234 | 438 | 161 |
| | | 18 % | — | 64,5 | 3,1 | 96,9 | 23,0 | 28,8 | 15,7 | 4,6 |
| | | 13 % | — | 72,8 | 3,8 | 96,2 | 34,6 | 37,9 | 13,5 | 4,9 |
| 433 002 Bischofsheim | | | | | | | | | | |
| | | 18 Anzahl | 8 585 | 5 785 | 158 | 5 627 | 1 694 | 1 453 | 998 | 284 |
| | | 13 Anzahl | 8 840 | 6 622 | 225 | 6 397 | 2 525 | 2 392 | 678 | 331 |
| | | 18 % | — | 67,4 | 2,7 | 97,3 | 30,1 | 25,8 | 17,7 | 5,0 |
| | | 13 % | — | 74,9 | 3,4 | 96,6 | 39,5 | 37,4 | 10,6 | 5,2 |
| 433 003 Büttelborn | | | | | | | | | | |
| | | 18 Anzahl | 10 411 | 7 532 | 206 | 7 326 | 1 924 | 2 327 | 1 170 | 334 |
| | | 13 Anzahl | 10 342 | 7 973 | 238 | 7 735 | 3 019 | 2 953 | 890 | 295 |
| | | 18 % | — | 72,3 | 2,7 | 97,3 | 26,3 | 31,8 | 16,0 | 4,6 |
| | | 13 % | — | 77,1 | 3,0 | 97,0 | 39,0 | 38,2 | 11,5 | 3,8 |

2018 und 2013 in den Gemeinden

| Von den gültigen Wahlkreistimmen entfielen auf | | | | | | | | | | | | | | | | Stat. Kennziffer |
|--|--------|----------|--------------|------------|-----|----------------|-----|-------------------|--------------------|-----------------------|------|----------------|-----|-----|-----------|------------------|
| FDP | AfD | PIRA-TEN | FREIE WÄHLER | Die PARTEI | ÖDP | DIE VIOLET-TEN | LKR | MENSCH-LICHE WELT | Tier-schutz-partei | V-Partei ³ | APPD | ÖkoLinX Hessen | DiB | NEV | Son-stige | |
| Pfungstadt, Stadt 432 018 | | | | | | | | | | | | | | | | |
| 744 | 1 555 | x | 629 | x | x | x | x | x | x | x | x | x | x | x | x | |
| 231 | x | 353 | x | x | x | x | x | x | x | x | x | x | x | x | x | |
| 6,6 | 13,9 | x | 5,6 | x | x | x | x | x | x | x | x | x | x | x | x | |
| 1,9 | x | 2,9 | x | x | x | x | x | x | x | x | x | x | x | x | x | |
| Reinheim, Stadt 432 019 | | | | | | | | | | | | | | | | |
| 589 | 1 003 | x | 320 | x | x | x | x | x | x | x | x | x | x | x | x | |
| 241 | x | 270 | x | x | x | x | x | x | x | x | x | x | x | x | x | |
| 6,8 | 11,7 | x | 3,7 | x | x | x | x | x | x | x | x | x | x | x | x | |
| 2,6 | x | 2,9 | x | x | x | x | x | x | x | x | x | x | x | x | x | |
| Roßdorf 432 020 | | | | | | | | | | | | | | | | |
| 372 | 620 | x | x | x | x | x | x | x | x | x | x | x | x | x | x | |
| 172 | 242 | x | x | x | x | x | x | x | x | x | x | x | x | x | x | |
| 5,5 | 9,2 | x | x | x | x | x | x | x | x | x | x | x | x | x | x | |
| 2,5 | 3,5 | x | x | x | x | x | x | x | x | x | x | x | x | x | x | |
| Schaaheim 432 021 | | | | | | | | | | | | | | | | |
| 284 | 663 | x | 437 | x | x | x | x | x | x | x | x | x | x | x | x | |
| 119 | x | 225 | x | x | x | x | x | x | x | x | x | x | x | x | x | |
| 6,1 | 14,3 | x | 9,5 | x | x | x | x | x | x | x | x | x | x | x | x | |
| 2,4 | x | 4,5 | x | x | x | x | x | x | x | x | x | x | x | x | x | |
| Seeheim-Jugenheim 432 022 | | | | | | | | | | | | | | | | |
| 633 | 774 | x | 192 | x | x | x | x | x | x | x | x | x | x | x | x | |
| 295 | x | 220 | x | x | x | x | x | x | x | x | x | x | x | x | x | |
| 7,2 | 8,8 | x | 2,2 | x | x | x | x | x | x | x | x | x | x | x | x | |
| 3,1 | x | 2,3 | x | x | x | x | x | x | x | x | x | x | x | x | x | |
| Weiterstadt, Stadt 432 023 | | | | | | | | | | | | | | | | |
| 671 | 1 378 | x | 434 | x | x | x | x | x | x | x | x | x | x | x | x | |
| 239 | x | 448 | x | x | x | x | x | x | x | x | x | x | x | x | x | |
| 5,9 | 12,1 | x | 3,8 | x | x | x | x | x | x | x | x | x | x | x | x | |
| 1,9 | x | 3,6 | x | x | x | x | x | x | x | x | x | x | x | x | x | |
| Groß-Gerau 433 000 | | | | | | | | | | | | | | | | |
| 6 125 | 14 674 | x | 6 109 | x | x | x | x | x | x | x | x | x | x | x | x | |
| 2 582 | x | 3 592 | 3 328 | x | x | x | x | x | x | x | x | x | x | x | x | |
| 5,5 | 13,2 | x | 5,5 | x | x | x | x | x | x | x | x | x | x | x | x | |
| 2,1 | x | 2,9 | 2,7 | x | x | x | x | x | x | x | x | x | x | x | x | |
| Biebesheim am Rhein 433 001 | | | | | | | | | | | | | | | | |
| 167 | 483 | x | 159 | x | x | x | x | x | x | x | x | x | x | x | x | |
| 60 | x | 138 | 97 | x | x | x | x | x | x | x | x | x | x | x | x | |
| 5,8 | 16,7 | x | 5,5 | x | x | x | x | x | x | x | x | x | x | x | x | |
| 1,8 | x | 4,2 | 3,0 | x | x | x | x | x | x | x | x | x | x | x | x | |
| Bischofsheim 433 002 | | | | | | | | | | | | | | | | |
| 233 | 737 | x | 228 | x | x | x | x | x | x | x | x | x | x | x | x | |
| 113 | x | 176 | 182 | x | x | x | x | x | x | x | x | x | x | x | x | |
| 4,1 | 13,1 | x | 4,1 | x | x | x | x | x | x | x | x | x | x | x | x | |
| 1,8 | x | 2,8 | 2,8 | x | x | x | x | x | x | x | x | x | x | x | x | |
| Büttelborn 433 003 | | | | | | | | | | | | | | | | |
| 417 | 860 | x | 294 | x | x | x | x | x | x | x | x | x | x | x | x | |
| 183 | x | 202 | 193 | x | x | x | x | x | x | x | x | x | x | x | x | |
| 5,7 | 11,7 | x | 4,0 | x | x | x | x | x | x | x | x | x | x | x | x | |
| 2,4 | x | 2,6 | 2,5 | x | x | x | x | x | x | x | x | x | x | x | x | |

14. Ergebnisse der Landtagswahlen 14.1 Wahlkreisstimmen

| Stat. Kenn- ziffer | Kreis Gemeinde | Wahl- jahr | Wahlbe- rechtigte | Wählerinnen und Wähler ---- Wahlbe- teiligung | Abgegebene Wahlkreisstimmen | | | | | |
|-------------------------------------|-------------------|---------------|----------------------|---|--------------------------------|--------|-------|-------|-------|--------------|
| | | | | | ungültig | gültig | CDU | SPD | GRÜNE | DIE LINKE |
| 433 004 Gernsheim, Schöffersstadt | | | | | | | | | | |
| | | 18 Anzahl | 7 486 | 5 031 | 123 | 4 908 | 1 613 | 1 091 | 766 | 253 |
| | | 13 Anzahl | 7 396 | 5 483 | 238 | 5 245 | 2 522 | 1 547 | 462 | 240 |
| | | 18 % | — | 67,2 | 2,4 | 97,6 | 32,9 | 22,2 | 15,6 | 5,2 |
| | | 13 % | — | 74,1 | 4,3 | 95,7 | 48,1 | 29,5 | 8,8 | 4,6 |
| 433 005 Ginsheim-Gustavsburg, Stadt | | | | | | | | | | |
| | | 18 Anzahl | 11 103 | 7 307 | 208 | 7 099 | 1 733 | 1 790 | 1 223 | 399 |
| | | 13 Anzahl | 11 197 | 8 315 | 296 | 8 019 | 2 847 | 3 206 | 869 | 430 |
| | | 18 % | — | 65,8 | 2,8 | 97,2 | 24,4 | 25,2 | 17,2 | 5,6 |
| | | 13 % | — | 74,3 | 3,6 | 96,4 | 35,5 | 40,0 | 10,8 | 5,4 |
| 433 006 Groß-Gerau, Stadt | | | | | | | | | | |
| | | 18 Anzahl | 16 476 | 11 255 | 298 | 10 957 | 2 995 | 2 872 | 1 859 | 553 |
| | | 13 Anzahl | 16 332 | 12 109 | 414 | 11 695 | 4 607 | 4 337 | 1 230 | 508 |
| | | 18 % | — | 68,3 | 2,6 | 97,4 | 27,3 | 26,2 | 17,0 | 5,0 |
| | | 13 % | — | 74,1 | 3,4 | 96,6 | 39,4 | 37,1 | 10,5 | 4,3 |
| 433 007 Kelsterbach, Stadt | | | | | | | | | | |
| | | 18 Anzahl | 8 850 | 5 515 | 174 | 5 341 | 1 288 | 1 350 | 961 | 370 |
| | | 13 Anzahl | 8 108 | 5 748 | 197 | 5 551 | 2 133 | 2 108 | 519 | 370 |
| | | 18 % | — | 62,3 | 3,2 | 96,8 | 24,1 | 25,3 | 18,0 | 6,9 |
| | | 13 % | — | 70,9 | 3,4 | 96,6 | 38,4 | 38,0 | 9,3 | 6,7 |
| 433 008 Mörfelden-Walldorf, Stadt | | | | | | | | | | |
| | | 18 Anzahl | 21 694 | 14 283 | 348 | 13 935 | 3 307 | 3 216 | 2 878 | 1 129 |
| | | 13 Anzahl | 21 753 | 16 245 | 485 | 15 760 | 5 793 | 5 716 | 1 947 | 1 081 |
| | | 18 % | — | 65,8 | 2,4 | 97,6 | 23,7 | 23,1 | 20,7 | 8,1 |
| | | 13 % | — | 74,7 | 3,0 | 97,0 | 36,8 | 36,3 | 12,4 | 6,9 |
| 433 009 Nauheim | | | | | | | | | | |
| | | 18 Anzahl | 7 485 | 5 365 | 138 | 5 227 | 1 480 | 1 204 | 1 016 | 266 |
| | | 13 Anzahl | 7 569 | 5 899 | 197 | 5 702 | 2 305 | 1 808 | 857 | 284 |
| | | 18 % | — | 71,7 | 2,6 | 97,4 | 28,3 | 23,0 | 19,4 | 5,1 |
| | | 13 % | — | 77,9 | 3,3 | 96,7 | 40,4 | 31,7 | 15,0 | 5,0 |
| 433 010 Raunheim, Stadt | | | | | | | | | | |
| | | 18 Anzahl | 8 479 | 4 627 | 152 | 4 475 | 1 062 | 1 254 | 733 | 280 |
| | | 13 Anzahl | 8 367 | 5 602 | 202 | 5 400 | 1 899 | 2 335 | 417 | 347 |
| | | 18 % | — | 54,6 | 3,3 | 96,7 | 23,7 | 28,0 | 16,4 | 6,3 |
| | | 13 % | — | 67,0 | 3,6 | 96,4 | 35,2 | 43,2 | 7,7 | 6,4 |
| 433 011 Riedstadt, Stadt | | | | | | | | | | |
| | | 18 Anzahl | 16 758 | 11 718 | 277 | 11 441 | 3 051 | 3 416 | 1 834 | 675 |
| | | 13 Anzahl | 16 297 | 12 376 | 381 | 11 995 | 4 470 | 4 744 | 1 231 | 640 |
| | | 18 % | — | 69,9 | 2,4 | 97,6 | 26,7 | 29,9 | 16,0 | 5,9 |
| | | 13 % | — | 75,9 | 3,1 | 96,9 | 37,3 | 39,5 | 10,3 | 5,3 |
| 433 012 Rüsselsheim am Main, Stadt | | | | | | | | | | |
| | | 18 Anzahl | 37 765 | 22 638 | 652 | 21 986 | 5 752 | 5 210 | 4 176 | 1 492 |
| | | 13 Anzahl | 38 038 | 26 298 | 877 | 25 421 | 9 399 | 8 976 | 3 612 | 1 611 |
| | | 18 % | — | 59,9 | 2,9 | 97,1 | 26,2 | 23,7 | 19,0 | 6,8 |
| | | 13 % | — | 69,1 | 3,3 | 96,7 | 37,0 | 35,3 | 14,2 | 6,3 |
| 433 013 Stockstadt am Rhein | | | | | | | | | | |
| | | 18 Anzahl | 4 201 | 2 763 | 70 | 2 693 | 717 | 804 | 373 | 150 |
| | | 13 Anzahl | 4 195 | 3 023 | 100 | 2 923 | 1 154 | 1 147 | 267 | 152 |
| | | 18 % | — | 65,8 | 2,5 | 97,5 | 26,6 | 29,9 | 13,9 | 5,6 |
| | | 13 % | — | 72,1 | 3,3 | 96,7 | 39,5 | 39,2 | 9,1 | 5,2 |

2018 und 2013 in den Gemeinden

| Von den gültigen Wahlkreistimmen entfielen auf | | | | | | | | | | | | | | | | Stat. Kenn- ziffer |
|--|-------|--------------|-----------------|---------------|-----|-----------------------|-----|--------------------------|----------------------------|---------------------------|------|-------------------|-----|-----|---------------|--------------------------|
| FDP | AfD | PIRA- TEN | FREIE WÄHLER | Die PARTEI | ÖDP | DIE VIOLET- TEN | LKR | MENSCH- LICHE WELT | Tier- schutz- partei | V- Partei ³ | APPD | ÖkoLinX Hessen | DiB | NEV | Son- stige | |
| Gernsheim, Schöfferstadt | | | | | | | | | | | | | | | | 433 004 |
| 321 | 665 | x | 199 | x | x | x | x | x | x | x | x | x | x | x | x | |
| 90 | x | 207 | 177 | x | x | x | x | x | x | x | x | x | x | x | x | |
| 6,5 | 13,5 | x | 4,1 | x | x | x | x | x | x | x | x | x | x | x | x | |
| 1,7 | x | 3,9 | 3,4 | x | x | x | x | x | x | x | x | x | x | x | x | |
| Ginsheim-Gustavsburg, Stadt | | | | | | | | | | | | | | | | 433 005 |
| 360 | 1 016 | x | 578 | x | x | x | x | x | x | x | x | x | x | x | x | |
| 164 | x | 230 | 273 | x | x | x | x | x | x | x | x | x | x | x | x | |
| 5,1 | 14,3 | x | 8,1 | x | x | x | x | x | x | x | x | x | x | x | x | |
| 2,0 | x | 2,9 | 3,4 | x | x | x | x | x | x | x | x | x | x | x | x | |
| Groß-Gerau, Stadt | | | | | | | | | | | | | | | | 433 006 |
| 652 | 1 278 | x | 748 | x | x | x | x | x | x | x | x | x | x | x | x | |
| 285 | x | 361 | 367 | x | x | x | x | x | x | x | x | x | x | x | x | |
| 6,0 | 11,7 | x | 6,8 | x | x | x | x | x | x | x | x | x | x | x | x | |
| 2,4 | x | 3,1 | 3,1 | x | x | x | x | x | x | x | x | x | x | x | x | |
| Kelsterbach, Stadt | | | | | | | | | | | | | | | | 433 007 |
| 306 | 843 | x | 223 | x | x | x | x | x | x | x | x | x | x | x | x | |
| 137 | x | 159 | 125 | x | x | x | x | x | x | x | x | x | x | x | x | |
| 5,7 | 15,8 | x | 4,2 | x | x | x | x | x | x | x | x | x | x | x | x | |
| 2,5 | x | 2,9 | 2,3 | x | x | x | x | x | x | x | x | x | x | x | x | |
| Mörfelden-Walldorf, Stadt | | | | | | | | | | | | | | | | 433 008 |
| 901 | 1 538 | x | 966 | x | x | x | x | x | x | x | x | x | x | x | x | |
| 351 | x | 433 | 439 | x | x | x | x | x | x | x | x | x | x | x | x | |
| 6,5 | 11,0 | x | 6,9 | x | x | x | x | x | x | x | x | x | x | x | x | |
| 2,2 | x | 2,7 | 2,8 | x | x | x | x | x | x | x | x | x | x | x | x | |
| Nauheim | | | | | | | | | | | | | | | | 433 009 |
| 359 | 666 | x | 236 | x | x | x | x | x | x | x | x | x | x | x | x | |
| 151 | x | 144 | 153 | x | x | x | x | x | x | x | x | x | x | x | x | |
| 6,9 | 12,7 | x | 4,5 | x | x | x | x | x | x | x | x | x | x | x | x | |
| 2,6 | x | 2,5 | 2,7 | x | x | x | x | x | x | x | x | x | x | x | x | |
| Raunheim, Stadt | | | | | | | | | | | | | | | | 433 010 |
| 250 | 748 | x | 148 | x | x | x | x | x | x | x | x | x | x | x | x | |
| 116 | x | 167 | 119 | x | x | x | x | x | x | x | x | x | x | x | x | |
| 5,6 | 16,7 | x | 3,3 | x | x | x | x | x | x | x | x | x | x | x | x | |
| 2,1 | x | 3,1 | 2,2 | x | x | x | x | x | x | x | x | x | x | x | x | |
| Riedstadt, Stadt | | | | | | | | | | | | | | | | 433 011 |
| 541 | 1 341 | x | 583 | x | x | x | x | x | x | x | x | x | x | x | x | |
| 232 | x | 349 | 329 | x | x | x | x | x | x | x | x | x | x | x | x | |
| 4,7 | 11,7 | x | 5,1 | x | x | x | x | x | x | x | x | x | x | x | x | |
| 1,9 | x | 2,9 | 2,7 | x | x | x | x | x | x | x | x | x | x | x | x | |
| Rüsselsheim am Main, Stadt | | | | | | | | | | | | | | | | 433 012 |
| 1 072 | 3 275 | x | 1 009 | x | x | x | x | x | x | x | x | x | x | x | x | |
| 459 | x | 769 | 595 | x | x | x | x | x | x | x | x | x | x | x | x | |
| 4,9 | 14,9 | x | 4,6 | x | x | x | x | x | x | x | x | x | x | x | x | |
| 1,8 | x | 3,0 | 2,3 | x | x | x | x | x | x | x | x | x | x | x | x | |
| Stockstadt am Rhein | | | | | | | | | | | | | | | | 433 013 |
| 155 | 376 | x | 118 | x | x | x | x | x | x | x | x | x | x | x | x | |
| 42 | x | 78 | 83 | x | x | x | x | x | x | x | x | x | x | x | x | |
| 5,8 | 14,0 | x | 4,4 | x | x | x | x | x | x | x | x | x | x | x | x | |
| 1,4 | x | 2,7 | 2,8 | x | x | x | x | x | x | x | x | x | x | x | x | |

14. Ergebnisse der Landtagswahlen
14.1 Wahlkreisstimmen

| Stat. Kenn- ziffer | Kreis Gemeinde | Wahl- jahr | Wahlbe- rechtigte | Wählerinnen und Wähler ---- Wahlbe- teiligung | Abgegebene Wahlkreisstimmen | | | | | |
|---------------------------------------|-------------------|---------------|----------------------|---|--------------------------------|---------|--------|--------|--------|--------------|
| | | | | | ungültig | gültig | CDU | SPD | GRÜNE | DIE LINKE |
| 433 014 Trebur | | | | | | | | | | |
| | | 18 Anzahl | 10 202 | 7 301 | 169 | 7 132 | 2 166 | 1 532 | 1 215 | 360 |
| | | 13 Anzahl | 10 227 | 7 904 | 300 | 7 604 | 3 222 | 2 616 | 842 | 350 |
| | | 18 % | — | 71,6 | 2,3 | 97,7 | 30,4 | 21,5 | 17,0 | 5,0 |
| | | 13 % | — | 77,3 | 3,8 | 96,2 | 42,4 | 34,4 | 11,1 | 4,6 |
| 434 000 Hochtaunuskreis | | | | | | | | | | |
| | | 18 Anzahl | 163 018 | 118 451 | 2 123 | 116 328 | 41 310 | 17 969 | 24 620 | 4 944 |
| | | 13 Anzahl | 163 953 | 129 438 | 2 913 | 126 525 | 63 469 | 32 010 | 12 808 | 4 373 |
| | | 18 % | — | 72,7 | 1,8 | 98,2 | 35,5 | 15,4 | 21,2 | 4,3 |
| | | 13 % | — | 78,9 | 2,3 | 97,7 | 50,2 | 25,3 | 10,1 | 3,5 |
| 434 001 Bad Homburg v. d. Höhe, Stadt | | | | | | | | | | |
| | | 18 Anzahl | 36 246 | 25 273 | 436 | 24 837 | 9 731 | 3 744 | 5 138 | 1 134 |
| | | 13 Anzahl | 36 917 | 28 587 | 594 | 27 993 | 14 541 | 6 609 | 2 715 | 971 |
| | | 18 % | — | 69,7 | 1,7 | 98,3 | 39,2 | 15,1 | 20,7 | 4,6 |
| | | 13 % | — | 77,4 | 2,1 | 97,9 | 51,9 | 23,6 | 9,7 | 3,5 |
| 434 002 Friedrichsdorf, Stadt | | | | | | | | | | |
| | | 18 Anzahl | 17 626 | 12 934 | 239 | 12 695 | 4 451 | 2 023 | 3 036 | 575 |
| | | 13 Anzahl | 17 872 | 14 129 | 304 | 13 825 | 6 633 | 3 608 | 1 499 | 479 |
| | | 18 % | — | 73,4 | 1,8 | 98,2 | 35,1 | 15,9 | 23,9 | 4,5 |
| | | 13 % | — | 79,1 | 2,2 | 97,8 | 48,0 | 26,1 | 10,8 | 3,5 |
| 434 003 Glashütten | | | | | | | | | | |
| | | 18 Anzahl | 3 918 | 3 003 | 60 | 2 943 | 1 088 | 339 | 620 | 97 |
| | | 13 Anzahl | 3 936 | 3 189 | 69 | 3 120 | 1 704 | 601 | 311 | 78 |
| | | 18 % | — | 76,6 | 2,0 | 98,0 | 37,0 | 11,5 | 21,1 | 3,3 |
| | | 13 % | — | 81,0 | 2,2 | 97,8 | 54,6 | 19,3 | 10,0 | 2,5 |
| 434 004 Grävenwiesbach | | | | | | | | | | |
| | | 18 Anzahl | 3 761 | 2 606 | 60 | 2 546 | 837 | 469 | 440 | 140 |
| | | 13 Anzahl | 3 816 | 2 837 | 86 | 2 751 | 1 252 | 840 | 259 | 100 |
| | | 18 % | — | 69,3 | 2,3 | 97,7 | 32,9 | 18,4 | 17,3 | 5,5 |
| | | 13 % | — | 74,3 | 3,0 | 97,0 | 45,5 | 30,5 | 9,4 | 3,6 |
| 434 005 Königstein im Taunus, Stadt | | | | | | | | | | |
| | | 18 Anzahl | 10 907 | 8 244 | 115 | 8 129 | 3 295 | 796 | 1 721 | 186 |
| | | 13 Anzahl | 10 909 | 8 880 | 158 | 8 722 | 5 057 | 1 714 | 766 | 191 |
| | | 18 % | — | 75,6 | 1,4 | 98,6 | 40,5 | 9,8 | 21,2 | 2,3 |
| | | 13 % | — | 81,4 | 1,8 | 98,2 | 58,0 | 19,7 | 8,8 | 2,2 |
| 434 006 Kronberg im Taunus, Stadt | | | | | | | | | | |
| | | 18 Anzahl | 12 961 | 9 883 | 180 | 9 703 | 3 630 | 1 347 | 2 017 | 258 |
| | | 13 Anzahl | 13 224 | 10 821 | 306 | 10 515 | 5 713 | 2 409 | 984 | 274 |
| | | 18 % | — | 76,3 | 1,8 | 98,2 | 37,4 | 13,9 | 20,8 | 2,7 |
| | | 13 % | — | 81,8 | 2,8 | 97,2 | 54,3 | 22,9 | 9,4 | 2,6 |
| 434 007 Neu-Anspach, Stadt | | | | | | | | | | |
| | | 18 Anzahl | 10 709 | 7 920 | 162 | 7 758 | 2 905 | 1 331 | 1 437 | 444 |
| | | 13 Anzahl | 10 884 | 8 558 | 154 | 8 404 | 4 175 | 2 154 | 877 | 367 |
| | | 18 % | — | 74,0 | 2,0 | 98,0 | 37,4 | 17,2 | 18,5 | 5,7 |
| | | 13 % | — | 78,6 | 1,8 | 98,2 | 49,7 | 25,6 | 10,4 | 4,4 |
| 434 008 Oberursel (Taunus), Stadt | | | | | | | | | | |
| | | 18 Anzahl | 31 282 | 23 285 | 370 | 22 915 | 7 203 | 3 967 | 5 555 | 953 |
| | | 13 Anzahl | 31 195 | 25 016 | 513 | 24 503 | 11 464 | 6 815 | 2 862 | 802 |
| | | 18 % | — | 74,4 | 1,6 | 98,4 | 31,4 | 17,3 | 24,2 | 4,2 |
| | | 13 % | — | 80,2 | 2,1 | 97,9 | 46,8 | 27,8 | 11,7 | 3,3 |

2018 und 2013 in den Gemeinden

| Von den gültigen Wahlkreistimmen entfielen auf | | | | | | | | | | | | | | | | Stat. Kenn- ziffer |
|--|--------|--------------|-----------------|---------------|-----|-----------------------|-----|--------------------------|----------------------------|---------------------------|------|-------------------|-----|-----|---------------|--------------------------|
| FDP | AfD | PIRA- TEN | FREIE WÄHLER | Die PARTEI | ÖDP | DIE VIOLET- TEN | LKR | MENSCH- LICHE WELT | Tier- schutz- partei | V- Partei ³ | APPD | ÖkoLinX Hessen | DiB | NEV | Son- stige | |
| Trebur 433 014 | | | | | | | | | | | | | | | | |
| 391 | 848 | x | 620 | x | x | x | x | x | x | x | x | x | x | x | x | |
| 199 | x | 179 | 196 | x | x | x | x | x | x | x | x | x | x | x | x | |
| 5,5 | 11,9 | x | 8,7 | x | x | x | x | x | x | x | x | x | x | x | x | |
| 2,6 | x | 2,4 | 2,6 | x | x | x | x | x | x | x | x | x | x | x | x | |
| Hochtaunuskreis 434 000 | | | | | | | | | | | | | | | | |
| 13 446 | 12 412 | 1 156 | x | x | x | x | x | x | 471 | x | x | x | x | x | x | |
| 5 732 | 5 534 | 2 134 | x | x | x | x | x | x | x | x | x | x | x | x | x | |
| 11,6 | 10,7 | 1,0 | x | x | x | x | x | x | 0,4 | x | x | x | x | x | x | |
| 4,5 | 4,4 | 1,7 | x | x | x | x | x | x | x | x | x | x | x | x | 0,4 | |
| Bad Homburg v. d. Höhe, Stadt 434 001 | | | | | | | | | | | | | | | | |
| 2 352 | 2 489 | 249 | x | x | x | x | x | x | x | x | x | x | x | x | x | |
| 1 443 | 1 102 | 431 | x | x | x | x | x | x | x | x | x | x | x | x | 181 | |
| 9,5 | 10,0 | 1,0 | x | x | x | x | x | x | x | x | x | x | x | x | x | |
| 5,2 | 3,9 | 1,5 | x | x | x | x | x | x | x | x | x | x | x | x | 0,6 | |
| Friedrichsdorf, Stadt 434 002 | | | | | | | | | | | | | | | | |
| 1 150 | 1 321 | 139 | x | x | x | x | x | x | x | x | x | x | x | x | x | |
| 614 | 639 | 270 | x | x | x | x | x | x | x | x | x | x | x | x | 83 | |
| 9,1 | 10,4 | 1,1 | x | x | x | x | x | x | x | x | x | x | x | x | x | |
| 4,4 | 4,6 | 2,0 | x | x | x | x | x | x | x | x | x | x | x | x | 0,6 | |
| Glashütten 434 003 | | | | | | | | | | | | | | | | |
| 406 | 339 | 11 | x | x | x | x | x | x | 43 | x | x | x | x | x | x | |
| 209 | 168 | 49 | x | x | x | x | x | x | x | x | x | x | x | x | x | |
| 13,8 | 11,5 | 0,4 | x | x | x | x | x | x | 1,5 | x | x | x | x | x | x | |
| 6,7 | 5,4 | 1,6 | x | x | x | x | x | x | x | x | x | x | x | x | x | |
| Grävenwiesbach 434 004 | | | | | | | | | | | | | | | | |
| 196 | 431 | 33 | x | x | x | x | x | x | x | x | x | x | x | x | x | |
| 76 | 123 | 57 | x | x | x | x | x | x | x | x | x | x | x | x | 44 | |
| 7,7 | 16,9 | 1,3 | x | x | x | x | x | x | x | x | x | x | x | x | x | |
| 2,8 | 4,5 | 2,1 | x | x | x | x | x | x | x | x | x | x | x | x | 1,6 | |
| Königstein im Taunus, Stadt 434 005 | | | | | | | | | | | | | | | | |
| 1 261 | 719 | 67 | x | x | x | x | x | x | 84 | x | x | x | x | x | x | |
| 585 | 295 | 114 | x | x | x | x | x | x | x | x | x | x | x | x | x | |
| 15,5 | 8,8 | 0,8 | x | x | x | x | x | x | 1,0 | x | x | x | x | x | x | |
| 6,7 | 3,4 | 1,3 | x | x | x | x | x | x | x | x | x | x | x | x | x | |
| Kronberg im Taunus, Stadt 434 006 | | | | | | | | | | | | | | | | |
| 1 511 | 823 | 71 | x | x | x | x | x | x | 46 | x | x | x | x | x | x | |
| 605 | 382 | 148 | x | x | x | x | x | x | x | x | x | x | x | x | x | |
| 15,6 | 8,5 | 0,7 | x | x | x | x | x | x | 0,5 | x | x | x | x | x | x | |
| 5,8 | 3,6 | 1,4 | x | x | x | x | x | x | x | x | x | x | x | x | x | |
| Neu-Anspach, Stadt 434 007 | | | | | | | | | | | | | | | | |
| 660 | 889 | 92 | x | x | x | x | x | x | x | x | x | x | x | x | x | |
| 227 | 417 | 144 | x | x | x | x | x | x | x | x | x | x | x | x | 43 | |
| 8,5 | 11,5 | 1,2 | x | x | x | x | x | x | x | x | x | x | x | x | x | |
| 2,7 | 5,0 | 1,7 | x | x | x | x | x | x | x | x | x | x | x | x | 0,5 | |
| Oberursel (Taunus), Stadt 434 008 | | | | | | | | | | | | | | | | |
| 2 738 | 2 154 | 194 | x | x | x | x | x | x | 151 | x | x | x | x | x | x | |
| 964 | 1 186 | 410 | x | x | x | x | x | x | x | x | x | x | x | x | x | |
| 11,9 | 9,4 | 0,8 | x | x | x | x | x | x | 0,7 | x | x | x | x | x | x | |
| 3,9 | 4,8 | 1,7 | x | x | x | x | x | x | x | x | x | x | x | x | x | |

14. Ergebnisse der Landtagswahlen 14.1 Wahlkreisstimmen

| Stat. Kenn- ziffer | Kreis Gemeinde | Wahl- jahr | Wahlbe- rechtigte | Wählerinnen und Wähler ---- Wahlbe- teiligung | Abgegebene Wahlkreisstimmen | | | | | |
|-------------------------------------|-------------------|---------------|----------------------|---|--------------------------------|---------|--------|--------|--------|--------------|
| | | | | | ungültig | gültig | CDU | SPD | GRÜNE | DIE LINKE |
| 434 009 Schmitten | | | | | | | | | | |
| | | 18 Anzahl | 6 654 | 4 784 | 73 | 4 711 | 1 601 | 609 | 978 | 254 |
| | | 13 Anzahl | 6 545 | 5 156 | 122 | 5 034 | 2 605 | 1 173 | 434 | 220 |
| | | 18 % | — | 71,9 | 1,5 | 98,5 | 34,0 | 12,9 | 20,8 | 5,4 |
| | | 13 % | — | 78,8 | 2,4 | 97,6 | 51,7 | 23,3 | 8,6 | 4,4 |
| 434 010 Steinbach (Taunus), Stadt | | | | | | | | | | |
| | | 18 Anzahl | 6 659 | 4 466 | 89 | 4 377 | 912 | 780 | 663 | 173 |
| | | 13 Anzahl | 6 684 | 4 975 | 144 | 4 831 | 2 008 | 1 736 | 366 | 211 |
| | | 18 % | — | 67,1 | 2,0 | 98,0 | 20,8 | 17,8 | 15,1 | 4,0 |
| | | 13 % | — | 74,4 | 2,9 | 97,1 | 41,6 | 35,9 | 7,6 | 4,4 |
| 434 011 Usingen, Stadt | | | | | | | | | | |
| | | 18 Anzahl | 10 195 | 6 986 | 144 | 6 842 | 2 516 | 1 118 | 1 336 | 332 |
| | | 13 Anzahl | 9 915 | 7 543 | 177 | 7 366 | 3 632 | 1 924 | 756 | 336 |
| | | 18 % | — | 68,5 | 2,1 | 97,9 | 36,8 | 16,3 | 19,5 | 4,9 |
| | | 13 % | — | 76,1 | 2,3 | 97,7 | 49,3 | 26,1 | 10,3 | 4,6 |
| 434 012 Wehrheim | | | | | | | | | | |
| | | 18 Anzahl | 7 183 | 5 536 | 100 | 5 436 | 2 055 | 833 | 1 086 | 233 |
| | | 13 Anzahl | 7 115 | 5 967 | 134 | 5 833 | 2 964 | 1 416 | 654 | 171 |
| | | 18 % | — | 77,1 | 1,8 | 98,2 | 37,8 | 15,3 | 20,0 | 4,3 |
| | | 13 % | — | 83,9 | 2,2 | 97,8 | 50,8 | 24,3 | 11,2 | 2,9 |
| 434 013 Weilrod | | | | | | | | | | |
| | | 18 Anzahl | 4 917 | 3 531 | 95 | 3 436 | 1 086 | 613 | 593 | 165 |
| | | 13 Anzahl | 4 941 | 3 780 | 152 | 3 628 | 1 721 | 1 011 | 325 | 173 |
| | | 18 % | — | 71,8 | 2,7 | 97,3 | 31,6 | 17,8 | 17,3 | 4,8 |
| | | 13 % | — | 76,5 | 4,0 | 96,0 | 47,4 | 27,9 | 9,0 | 4,8 |
| 435 000 Main-Kinzig-Kreis | | | | | | | | | | |
| | | 18 Anzahl | 297 782 | 199 649 | 5 262 | 194 387 | 54 152 | 45 030 | 31 228 | 9 063 |
| | | 13 Anzahl | 299 358 | 218 041 | 8 586 | 209 455 | 95 188 | 73 999 | 15 626 | 11 551 |
| | | 18 % | — | 67,0 | 2,6 | 97,4 | 27,9 | 23,2 | 16,1 | 4,7 |
| | | 13 % | — | 72,8 | 3,9 | 96,1 | 45,4 | 35,3 | 7,5 | 5,5 |
| 435 001 Bad Orb, Stadt | | | | | | | | | | |
| | | 18 Anzahl | 7 644 | 4 824 | 147 | 4 677 | 1 612 | 892 | 654 | 207 |
| | | 13 Anzahl | 7 492 | 5 318 | 277 | 5 041 | 2 596 | 1 552 | 332 | 255 |
| | | 18 % | — | 63,1 | 3,0 | 97,0 | 34,5 | 19,1 | 14,0 | 4,4 |
| | | 13 % | — | 71,0 | 5,2 | 94,8 | 51,5 | 30,8 | 6,6 | 5,1 |
| 435 002 Bad Soden-Salmünster, Stadt | | | | | | | | | | |
| | | 18 Anzahl | 10 031 | 6 253 | 176 | 6 077 | 2 146 | 1 083 | 782 | 222 |
| | | 13 Anzahl | 10 334 | 7 097 | 293 | 6 804 | 3 695 | 1 988 | 372 | 344 |
| | | 18 % | — | 62,3 | 2,8 | 97,2 | 35,3 | 17,8 | 12,9 | 3,7 |
| | | 13 % | — | 68,7 | 4,1 | 95,9 | 54,3 | 29,2 | 5,5 | 5,1 |
| 435 003 Biebergemünd | | | | | | | | | | |
| | | 18 Anzahl | 6 550 | 4 863 | 160 | 4 703 | 1 547 | 892 | 669 | 172 |
| | | 13 Anzahl | 6 581 | 5 023 | 205 | 4 818 | 2 528 | 1 486 | 293 | 217 |
| | | 18 % | — | 74,2 | 3,3 | 96,7 | 32,9 | 19,0 | 14,2 | 3,7 |
| | | 13 % | — | 76,3 | 4,1 | 95,9 | 52,5 | 30,8 | 6,1 | 4,5 |
| 435 004 Birstein | | | | | | | | | | |
| | | 18 Anzahl | 4 949 | 3 379 | 99 | 3 280 | 984 | 648 | 402 | 115 |
| | | 13 Anzahl | 4 992 | 3 790 | 187 | 3 603 | 1 715 | 1 243 | 202 | 182 |
| | | 18 % | — | 68,3 | 2,9 | 97,1 | 30,0 | 19,8 | 12,3 | 3,5 |
| | | 13 % | — | 75,9 | 4,9 | 95,1 | 47,6 | 34,5 | 5,6 | 5,1 |

2018 und 2013 in den Gemeinden

| Von den gültigen Wahlkreistimmen entfielen auf | | | | | | | | | | | | | | | | Stat. Kenn- ziffer |
|--|--------|--------------|-----------------|---------------|-------|-----------------------|-----|--------------------------|----------------------------|---------------------------|------|-------------------|-----|-----|---------------|--------------------------|
| FDP | AfD | PIRA- TEN | FREIE WÄHLER | Die PARTEI | ÖDP | DIE VIOLET- TEN | LKR | MENSCH- LICHE WELT | Tier- schutz- partei | V- Partei ³ | APPD | ÖkoLinX Hessen | DiB | NEV | Son- stige | |
| Schmitten | | | | | | | | | | | | | | | | 434 009 |
| 548 | 612 | 57 | x | x | x | x | x | x | 52 | x | x | x | x | x | x | |
| 240 | 246 | 116 | x | x | x | x | x | x | x | x | x | x | x | x | x | |
| 11,6 | 13,0 | 1,2 | x | x | x | x | x | x | 1,1 | x | x | x | x | x | x | |
| 4,8 | 4,9 | 2,3 | x | x | x | x | x | x | x | x | x | x | x | x | x | |
| Steinbach (Taunus), Stadt | | | | | | | | | | | | | | | | 434 010 |
| 1 230 | 537 | 43 | x | x | x | x | x | x | 39 | x | x | x | x | x | x | |
| 226 | 188 | 96 | x | x | x | x | x | x | x | x | x | x | x | x | x | |
| 28,1 | 12,3 | 1,0 | x | x | x | x | x | x | 0,9 | x | x | x | x | x | x | |
| 4,7 | 3,9 | 2,0 | x | x | x | x | x | x | x | x | x | x | x | x | x | |
| Usingen, Stadt | | | | | | | | | | | | | | | | 434 011 |
| 532 | 926 | 82 | x | x | x | x | x | x | x | x | x | x | x | x | x | |
| 228 | 306 | 124 | x | x | x | x | x | x | x | x | x | x | x | x | 60 | |
| 7,8 | 13,5 | 1,2 | x | x | x | x | x | x | x | x | x | x | x | x | x | |
| 3,1 | 4,2 | 1,7 | x | x | x | x | x | x | x | x | x | x | x | x | 0,8 | |
| Wehrheim | | | | | | | | | | | | | | | | 434 012 |
| 499 | 667 | 63 | x | x | x | x | x | x | x | x | x | x | x | x | x | |
| 204 | 287 | 83 | x | x | x | x | x | x | x | x | x | x | x | x | 54 | |
| 9,2 | 12,3 | 1,2 | x | x | x | x | x | x | x | x | x | x | x | x | x | |
| 3,5 | 4,9 | 1,4 | x | x | x | x | x | x | x | x | x | x | x | x | 0,9 | |
| Weilrod | | | | | | | | | | | | | | | | 434 013 |
| 363 | 505 | 55 | x | x | x | x | x | x | 56 | x | x | x | x | x | x | |
| 111 | 195 | 92 | x | x | x | x | x | x | x | x | x | x | x | x | x | |
| 10,6 | 14,7 | 1,6 | x | x | x | x | x | x | 1,6 | x | x | x | x | x | x | |
| 3,1 | 5,4 | 2,5 | x | x | x | x | x | x | x | x | x | x | x | x | x | |
| Main-Kinzig-Kreis | | | | | | | | | | | | | | | | 435 000 |
| 13 034 | 31 241 | x | 8 573 | 851 | 1 215 | x | x | x | x | x | x | x | x | x | x | |
| 5 631 | x | 5 807 | x | 1 353 | x | x | x | x | x | x | x | x | x | x | 300 | |
| 6,7 | 16,1 | x | 4,4 | 0,4 | 0,6 | x | x | x | x | x | x | x | x | x | x | |
| 2,7 | x | 2,8 | x | 0,6 | x | x | x | x | x | x | x | x | x | x | 0,1 | |
| Bad Orb, Stadt | | | | | | | | | | | | | | | | 435 001 |
| 318 | 789 | x | 174 | x | 31 | x | x | x | x | x | x | x | x | x | x | |
| 135 | x | 157 | x | x | x | x | x | x | x | x | x | x | x | x | 14 | |
| 6,8 | 16,9 | x | 3,7 | x | 0,7 | x | x | x | x | x | x | x | x | x | x | |
| 2,7 | x | 3,1 | x | x | x | x | x | x | x | x | x | x | x | x | 0,3 | |
| Bad Soden-Salmünster, Stadt | | | | | | | | | | | | | | | | 435 002 |
| 409 | 1 087 | x | 289 | x | 59 | x | x | x | x | x | x | x | x | x | x | |
| 182 | x | 203 | x | x | x | x | x | x | x | x | x | x | x | x | 20 | |
| 6,7 | 17,9 | x | 4,8 | x | 1,0 | x | x | x | x | x | x | x | x | x | x | |
| 2,7 | x | 3,0 | x | x | x | x | x | x | x | x | x | x | x | x | 0,3 | |
| Biebergemünd | | | | | | | | | | | | | | | | 435 003 |
| 290 | 742 | x | 331 | x | 60 | x | x | x | x | x | x | x | x | x | x | |
| 141 | x | 130 | x | x | x | x | x | x | x | x | x | x | x | x | 23 | |
| 6,2 | 15,8 | x | 7,0 | x | 1,3 | x | x | x | x | x | x | x | x | x | x | |
| 2,9 | x | 2,7 | x | x | x | x | x | x | x | x | x | x | x | x | 0,5 | |
| Birstein | | | | | | | | | | | | | | | | 435 004 |
| 207 | 634 | x | 264 | x | 26 | x | x | x | x | x | x | x | x | x | x | |
| 122 | x | 123 | x | x | x | x | x | x | x | x | x | x | x | x | 16 | |
| 6,3 | 19,3 | x | 8,0 | x | 0,8 | x | x | x | x | x | x | x | x | x | x | |
| 3,4 | x | 3,4 | x | x | x | x | x | x | x | x | x | x | x | x | 0,4 | |

14. Ergebnisse der Landtagswahlen 14.1 Wahlkreisstimmen

| Stat. Kenn- ziffer | Kreis Gemeinde | Wahl- jahr | Wahlbe- rechtigte | Wählerinnen und Wähler ---- Wahlbe- teiligung | Abgegebene Wahlkreisstimmen | | | | | |
|---|-------------------|---------------|----------------------|---|--------------------------------|--------|--------|--------|-------|--------------|
| | | | | | ungültig | gültig | CDU | SPD | GRÜNE | DIE LINKE |
| 435 005 Brachtal | | | | | | | | | | |
| | | 18 Anzahl | 4 016 | 2 708 | 62 | 2 646 | 558 | 648 | 414 | 130 |
| | | 13 Anzahl | 4 062 | 2 934 | 138 | 2 796 | 1 068 | 1 155 | 198 | 181 |
| | | 18 % | — | 67,4 | 2,3 | 97,7 | 21,1 | 24,5 | 15,6 | 4,9 |
| | | 13 % | — | 72,2 | 4,7 | 95,3 | 38,2 | 41,3 | 7,1 | 6,5 |
| 435 006 Bruchköbel, Stadt | | | | | | | | | | |
| | | 18 Anzahl | 15 730 | 11 290 | 260 | 11 030 | 3 413 | 2 364 | 1 844 | 452 |
| | | 13 Anzahl | 15 818 | 12 175 | 422 | 11 753 | 6 043 | 3 829 | 764 | 524 |
| | | 18 % | — | 71,8 | 2,3 | 97,7 | 30,9 | 21,4 | 16,7 | 4,1 |
| | | 13 % | — | 77,0 | 3,5 | 96,5 | 51,4 | 32,6 | 6,5 | 4,5 |
| 435 007 Erlensee, Stadt | | | | | | | | | | |
| | | 18 Anzahl | 9 833 | 6 163 | 154 | 6 009 | 1 591 | 1 388 | 800 | 287 |
| | | 13 Anzahl | 9 533 | 6 642 | 274 | 6 368 | 2 747 | 2 389 | 456 | 358 |
| | | 18 % | — | 62,7 | 2,5 | 97,5 | 26,5 | 23,1 | 13,3 | 4,8 |
| | | 13 % | — | 69,7 | 4,1 | 95,9 | 43,1 | 37,5 | 7,2 | 5,6 |
| 435 008 Flörsbachtal | | | | | | | | | | |
| | | 18 Anzahl | 1 868 | 1 350 | 46 | 1 304 | 268 | 364 | 144 | 53 |
| | | 13 Anzahl | 1 960 | 1 548 | 82 | 1 466 | 597 | 609 | 90 | 78 |
| | | 18 % | — | 72,3 | 3,4 | 96,6 | 20,6 | 27,9 | 11,0 | 4,1 |
| | | 13 % | — | 79,0 | 5,3 | 94,7 | 40,7 | 41,5 | 6,1 | 5,3 |
| 435 009 Freigericht | | | | | | | | | | |
| | | 18 Anzahl | 11 183 | 8 292 | 261 | 8 031 | 2 590 | 1 938 | 1 265 | 269 |
| | | 13 Anzahl | 11 381 | 8 715 | 358 | 8 357 | 4 483 | 2 361 | 607 | 367 |
| | | 18 % | — | 74,1 | 3,1 | 96,9 | 32,3 | 24,1 | 15,8 | 3,3 |
| | | 13 % | — | 76,6 | 4,1 | 95,9 | 53,6 | 28,3 | 7,3 | 4,4 |
| 435 010 Gelnhausen, Barbarossastadt, Kreisstadt | | | | | | | | | | |
| | | 18 Anzahl | 16 889 | 11 723 | 281 | 11 442 | 3 197 | 2 467 | 2 443 | 621 |
| | | 13 Anzahl | 16 707 | 12 502 | 388 | 12 114 | 5 293 | 4 187 | 1 247 | 683 |
| | | 18 % | — | 69,4 | 2,4 | 97,6 | 27,9 | 21,6 | 21,4 | 5,4 |
| | | 13 % | — | 74,8 | 3,1 | 96,9 | 43,7 | 34,6 | 10,3 | 5,6 |
| 435 011 Großkrotzenburg | | | | | | | | | | |
| | | 18 Anzahl | 5 510 | 3 890 | 130 | 3 760 | 1 154 | 673 | 696 | 173 |
| | | 13 Anzahl | 5 599 | 4 304 | 166 | 4 138 | 1 946 | 1 233 | 393 | 240 |
| | | 18 % | — | 70,6 | 3,3 | 96,7 | 30,7 | 17,9 | 18,5 | 4,6 |
| | | 13 % | — | 76,9 | 3,9 | 96,1 | 47,0 | 29,8 | 9,5 | 5,8 |
| 435 012 Gründau | | | | | | | | | | |
| | | 18 Anzahl | 11 290 | 7 704 | 215 | 7 489 | 1 872 | 1 802 | 1 138 | 293 |
| | | 13 Anzahl | 11 368 | 8 353 | 352 | 8 001 | 3 670 | 2 967 | 442 | 454 |
| | | 18 % | — | 68,2 | 2,8 | 97,2 | 25,0 | 24,1 | 15,2 | 3,9 |
| | | 13 % | — | 73,5 | 4,2 | 95,8 | 45,9 | 37,1 | 5,5 | 5,7 |
| 435 013 Hammersbach | | | | | | | | | | |
| | | 18 Anzahl | 3 768 | 2 624 | 49 | 2 575 | 708 | 759 | 352 | 115 |
| | | 13 Anzahl | 3 755 | 2 845 | 94 | 2 751 | 1 230 | 1 121 | 143 | 117 |
| | | 18 % | — | 69,6 | 1,9 | 98,1 | 27,5 | 29,5 | 13,7 | 4,5 |
| | | 13 % | — | 75,8 | 3,3 | 96,7 | 44,7 | 40,7 | 5,2 | 4,3 |
| 435 014 Hanau, Brüder-Grimm-Stadt | | | | | | | | | | |
| | | 18 Anzahl | 58 075 | 34 622 | 933 | 33 689 | 9 237 | 7 414 | 5 704 | 1 925 |
| | | 13 Anzahl | 57 782 | 38 335 | 1 514 | 36 821 | 15 937 | 12 520 | 3 077 | 2 521 |
| | | 18 % | — | 59,6 | 2,7 | 97,3 | 27,4 | 22,0 | 16,9 | 5,7 |
| | | 13 % | — | 66,3 | 3,9 | 96,1 | 43,3 | 34,0 | 8,4 | 6,8 |

2018 und 2013 in den Gemeinden

| Von den gültigen Wahlkreistimmen entfielen auf | | | | | | | | | | | | | | | Stat. Kenn- ziffer | |
|---|-------|--------------|-----------------|---------------|-----|-----------------------|-----|--------------------------|----------------------------|---------------------------|------|-------------------|-----|-----|--------------------------|--|
| FDP | AfD | PIRA- TEN | FREIE WÄHLER | Die PARTEI | ÖDP | DIE VIOLET- TEN | LKR | MENSCH- LICHE WELT | Tier- schutz- partei | V- Partei ³ | APPD | ÖkoLinX Hessen | DiB | NEV | Son- stige | |
| Brachtal 435 005 | | | | | | | | | | | | | | | | |
| 156 | 506 | x | 214 | x | 20 | x | x | x | x | x | x | x | x | x | x | |
| 80 | x | 98 | x | x | x | x | x | x | x | x | x | x | x | x | 16 | |
| 5,9 | 19,1 | x | 8,1 | x | 0,8 | x | x | x | x | x | x | x | x | x | x | |
| 2,9 | x | 3,5 | x | x | x | x | x | x | x | x | x | x | x | x | 0,6 | |
| Bruchköbel, Stadt 435 006 | | | | | | | | | | | | | | | | |
| 782 | 1 642 | x | 441 | x | 92 | x | x | x | x | x | x | x | x | x | x | |
| 271 | x | 231 | x | 91 | x | x | x | x | x | x | x | x | x | x | x | |
| 7,1 | 14,9 | x | 4,0 | x | 0,8 | x | x | x | x | x | x | x | x | x | x | |
| 2,3 | x | 2,0 | x | 0,8 | x | x | x | x | x | x | x | x | x | x | x | |
| Erlensee, Stadt 435 007 | | | | | | | | | | | | | | | | |
| 388 | 1 192 | x | 247 | 116 | x | x | x | x | x | x | x | x | x | x | x | |
| 117 | x | 224 | x | 77 | x | x | x | x | x | x | x | x | x | x | x | |
| 6,5 | 19,8 | x | 4,1 | 1,9 | x | x | x | x | x | x | x | x | x | x | x | |
| 1,8 | x | 3,5 | x | 1,2 | x | x | x | x | x | x | x | x | x | x | x | |
| Flörsbachtal 435 008 | | | | | | | | | | | | | | | | |
| 115 | 265 | x | 83 | x | 12 | x | x | x | x | x | x | x | x | x | x | |
| 49 | x | 33 | x | x | x | x | x | x | x | x | x | x | x | x | 10 | |
| 8,8 | 20,3 | x | 6,4 | x | 0,9 | x | x | x | x | x | x | x | x | x | x | |
| 3,3 | x | 2,3 | x | x | x | x | x | x | x | x | x | x | x | x | 0,7 | |
| Freigericht 435 009 | | | | | | | | | | | | | | | | |
| 385 | 1 126 | x | 409 | x | 49 | x | x | x | x | x | x | x | x | x | x | |
| 270 | x | 207 | x | 62 | x | x | x | x | x | x | x | x | x | x | x | |
| 4,8 | 14,0 | x | 5,1 | x | 0,6 | x | x | x | x | x | x | x | x | x | x | |
| 3,2 | x | 2,5 | x | 0,7 | x | x | x | x | x | x | x | x | x | x | x | |
| Gelnhausen, Barbarossastadt, Kreisstadt 435 010 | | | | | | | | | | | | | | | | |
| 718 | 1 354 | x | 519 | x | 123 | x | x | x | x | x | x | x | x | x | x | |
| 308 | x | 351 | x | x | x | x | x | x | x | x | x | x | x | x | 45 | |
| 6,3 | 11,8 | x | 4,5 | x | 1,1 | x | x | x | x | x | x | x | x | x | x | |
| 2,5 | x | 2,9 | x | x | x | x | x | x | x | x | x | x | x | x | 0,4 | |
| Großkrotzenburg 435 011 | | | | | | | | | | | | | | | | |
| 323 | 483 | x | 209 | 49 | x | x | x | x | x | x | x | x | x | x | x | |
| 173 | x | 108 | x | 45 | x | x | x | x | x | x | x | x | x | x | x | |
| 8,6 | 12,8 | x | 5,6 | 1,3 | x | x | x | x | x | x | x | x | x | x | x | |
| 4,2 | x | 2,6 | x | 1,1 | x | x | x | x | x | x | x | x | x | x | x | |
| Gründau 435 012 | | | | | | | | | | | | | | | | |
| 455 | 1 496 | x | 391 | x | 42 | x | x | x | x | x | x | x | x | x | x | |
| 172 | x | 234 | x | 62 | x | x | x | x | x | x | x | x | x | x | x | |
| 6,1 | 20,0 | x | 5,2 | x | 0,6 | x | x | x | x | x | x | x | x | x | x | |
| 2,1 | x | 2,9 | x | 0,8 | x | x | x | x | x | x | x | x | x | x | x | |
| Hammersbach 435 013 | | | | | | | | | | | | | | | | |
| 136 | 409 | x | 82 | x | 14 | x | x | x | x | x | x | x | x | x | x | |
| 46 | x | 76 | x | 18 | x | x | x | x | x | x | x | x | x | x | x | |
| 5,3 | 15,9 | x | 3,2 | x | 0,5 | x | x | x | x | x | x | x | x | x | x | |
| 1,7 | x | 2,8 | x | 0,7 | x | x | x | x | x | x | x | x | x | x | x | |
| Hanau, Brüder-Grimm-Stadt 435 014 | | | | | | | | | | | | | | | | |
| 2 397 | 5 447 | x | 1 067 | 498 | x | x | x | x | x | x | x | x | x | x | x | |
| 1 232 | x | 1 106 | x | 428 | x | x | x | x | x | x | x | x | x | x | x | |
| 7,1 | 16,2 | x | 3,2 | 1,5 | x | x | x | x | x | x | x | x | x | x | x | |
| 3,3 | x | 3,0 | x | 1,2 | x | x | x | x | x | x | x | x | x | x | x | |

14. Ergebnisse der Landtagswahlen 14.1 Wahlkreisstimmen

| Stat. Kenn- ziffer | Kreis Gemeinde | Wahl- jahr | Wahlbe- rechtigte | Wählerinnen und Wähler ---- Wahlbe- teiligung | Abgegebene Wahlkreisstimmen | | | | | |
|------------------------------|-------------------|---------------|----------------------|---|--------------------------------|--------|-------|-------|-------|--------------|
| | | | | | ungültig | gültig | CDU | SPD | GRÜNE | DIE LINKE |
| 435 015 Hasselroth | | | | | | | | | | |
| | | 18 Anzahl | 5 569 | 4 138 | 150 | 3 988 | 967 | 1 274 | 492 | 158 |
| | | 13 Anzahl | 5 721 | 4 327 | 140 | 4 187 | 1 895 | 1 611 | 244 | 226 |
| | | 18 % | — | 74,3 | 3,6 | 96,4 | 24,2 | 31,9 | 12,3 | 4,0 |
| | | 13 % | — | 75,6 | 3,2 | 96,8 | 45,3 | 38,5 | 5,8 | 5,4 |
| 435 016 Jossgrund | | | | | | | | | | |
| | | 18 Anzahl | 2 758 | 2 151 | 74 | 2 077 | 782 | 328 | 333 | 63 |
| | | 13 Anzahl | 2 861 | 2 330 | 122 | 2 208 | 1 363 | 464 | 163 | 81 |
| | | 18 % | — | 78,0 | 3,4 | 96,6 | 37,7 | 15,8 | 16,0 | 3,0 |
| | | 13 % | — | 81,4 | 5,2 | 94,8 | 61,7 | 21,0 | 7,4 | 3,7 |
| 435 017 Langenselbold, Stadt | | | | | | | | | | |
| | | 18 Anzahl | 10 613 | 7 317 | 194 | 7 123 | 1 770 | 1 774 | 1 233 | 376 |
| | | 13 Anzahl | 10 601 | 7 939 | 265 | 7 674 | 3 340 | 2 912 | 530 | 430 |
| | | 18 % | — | 68,9 | 2,7 | 97,3 | 24,8 | 24,9 | 17,3 | 5,3 |
| | | 13 % | — | 74,9 | 3,3 | 96,7 | 43,5 | 37,9 | 6,9 | 5,6 |
| 435 018 Linsengericht | | | | | | | | | | |
| | | 18 Anzahl | 7 739 | 5 628 | 151 | 5 477 | 1 365 | 1 297 | 964 | 211 |
| | | 13 Anzahl | 7 812 | 5 970 | 217 | 5 753 | 2 497 | 2 134 | 491 | 258 |
| | | 18 % | — | 72,7 | 2,7 | 97,3 | 24,9 | 23,7 | 17,6 | 3,9 |
| | | 13 % | — | 76,4 | 3,6 | 96,4 | 43,4 | 37,1 | 8,5 | 4,5 |
| 435 019 Maintal, Stadt | | | | | | | | | | |
| | | 18 Anzahl | 25 242 | 16 325 | 357 | 15 968 | 4 514 | 3 452 | 2 764 | 907 |
| | | 13 Anzahl | 25 458 | 18 290 | 823 | 17 467 | 7 483 | 6 428 | 1 350 | 1 086 |
| | | 18 % | — | 64,7 | 2,2 | 97,8 | 28,3 | 21,6 | 17,3 | 5,7 |
| | | 13 % | — | 71,8 | 4,5 | 95,5 | 42,8 | 36,8 | 7,7 | 6,2 |
| 435 020 Neuberg | | | | | | | | | | |
| | | 18 Anzahl | 4 213 | 2 984 | 85 | 2 899 | 726 | 958 | 315 | 125 |
| | | 13 Anzahl | 4 122 | 3 137 | 126 | 3 011 | 1 322 | 1 236 | 142 | 140 |
| | | 18 % | — | 70,8 | 2,8 | 97,2 | 25,0 | 33,0 | 10,9 | 4,3 |
| | | 13 % | — | 76,1 | 4,0 | 96,0 | 43,9 | 41,0 | 4,7 | 4,6 |
| 435 021 Nidderau, Stadt | | | | | | | | | | |
| | | 18 Anzahl | 15 186 | 10 911 | 201 | 10 710 | 2 752 | 2 893 | 1 849 | 481 |
| | | 13 Anzahl | 15 288 | 11 945 | 367 | 11 578 | 4 922 | 4 358 | 1 006 | 605 |
| | | 18 % | — | 71,8 | 1,8 | 98,2 | 25,7 | 27,0 | 17,3 | 4,5 |
| | | 13 % | — | 78,1 | 3,1 | 96,9 | 42,5 | 37,6 | 8,7 | 5,2 |
| 435 022 Niederdorfelden | | | | | | | | | | |
| | | 18 Anzahl | 2 610 | 1 840 | 37 | 1 803 | 442 | 535 | 281 | 66 |
| | | 13 Anzahl | 2 614 | 2 034 | 71 | 1 963 | 811 | 813 | 151 | 83 |
| | | 18 % | — | 70,5 | 2,0 | 98,0 | 24,5 | 29,7 | 15,6 | 3,7 |
| | | 13 % | — | 77,8 | 3,5 | 96,5 | 41,3 | 41,4 | 7,7 | 4,2 |
| 435 023 Rodenbach | | | | | | | | | | |
| | | 18 Anzahl | 8 561 | 6 064 | 168 | 5 896 | 1 576 | 1 531 | 877 | 270 |
| | | 13 Anzahl | 8 761 | 6 732 | 250 | 6 482 | 2 854 | 2 541 | 415 | 325 |
| | | 18 % | — | 70,8 | 2,8 | 97,2 | 26,7 | 26,0 | 14,9 | 4,6 |
| | | 13 % | — | 76,8 | 3,7 | 96,3 | 44,0 | 39,2 | 6,4 | 5,0 |
| 435 024 Ronneburg | | | | | | | | | | |
| | | 18 Anzahl | 2 736 | 2 000 | 59 | 1 941 | 453 | 588 | 242 | 73 |
| | | 13 Anzahl | 2 689 | 2 095 | 93 | 2 002 | 887 | 762 | 118 | 102 |
| | | 18 % | — | 73,1 | 3,0 | 97,1 | 23,3 | 30,3 | 12,5 | 3,8 |
| | | 13 % | — | 77,9 | 4,4 | 95,6 | 44,3 | 38,1 | 5,9 | 5,1 |

2018 und 2013 in den Gemeinden

| Von den gültigen Wahlkreistimmen entfielen auf | | | | | | | | | | | | | | | | Stat. Kenn- ziffer |
|--|-------|--------------|-----------------|---------------|-----|-----------------------|-----|--------------------------|----------------------------|---------------------------|------|-------------------|-----|-----|---------------|--------------------------|
| FDP | AfD | PIRA- TEN | FREIE WÄHLER | Die PARTEI | ÖDP | DIE VIOLET- TEN | LKR | MENSCH- LICHE WELT | Tier- schutz- partei | V- Partei ³ | APPD | ÖkoLinX Hessen | DiB | NEV | Son- stige | |
| Hasselroth 435 015 | | | | | | | | | | | | | | | | |
| 225 | 651 | x | 195 | x | 26 | x | x | x | x | x | x | x | x | x | x | |
| 69 | x | 112 | x | 30 | x | x | x | x | x | x | x | x | x | x | x | |
| 5,6 | 16,3 | x | 4,9 | x | 0,7 | x | x | x | x | x | x | x | x | x | x | |
| 1,6 | x | 2,7 | x | 0,7 | x | x | x | x | x | x | x | x | x | x | x | |
| Jossgrund 435 016 | | | | | | | | | | | | | | | | |
| 119 | 246 | x | 195 | x | 11 | x | x | x | x | x | x | x | x | x | x | |
| 68 | x | 63 | x | x | x | x | x | x | x | x | x | x | x | x | 6 | |
| 5,7 | 11,8 | x | 9,4 | x | 0,5 | x | x | x | x | x | x | x | x | x | x | |
| 3,1 | x | 2,9 | x | x | x | x | x | x | x | x | x | x | x | x | 0,3 | |
| Langenselbold, Stadt 435 017 | | | | | | | | | | | | | | | | |
| 405 | 1 185 | x | 333 | x | 47 | x | x | x | x | x | x | x | x | x | x | |
| 139 | x | 190 | x | 133 | x | x | x | x | x | x | x | x | x | x | x | |
| 5,7 | 16,6 | x | 4,7 | x | 0,7 | x | x | x | x | x | x | x | x | x | x | |
| 1,8 | x | 2,5 | x | 1,7 | x | x | x | x | x | x | x | x | x | x | x | |
| Linsengericht 435 018 | | | | | | | | | | | | | | | | |
| 326 | 864 | x | 385 | x | 65 | x | x | x | x | x | x | x | x | x | x | |
| 156 | x | 190 | x | x | x | x | x | x | x | x | x | x | x | x | 27 | |
| 6,0 | 15,8 | x | 7,0 | x | 1,2 | x | x | x | x | x | x | x | x | x | x | |
| 2,7 | x | 3,3 | x | x | x | x | x | x | x | x | x | x | x | x | 0,5 | |
| Maintal, Stadt 435 019 | | | | | | | | | | | | | | | | |
| 1 368 | 2 248 | x | 544 | 171 | x | x | x | x | x | x | x | x | x | x | x | |
| 484 | x | 497 | x | 139 | x | x | x | x | x | x | x | x | x | x | x | |
| 8,6 | 14,1 | x | 3,4 | 1,1 | x | x | x | x | x | x | x | x | x | x | x | |
| 2,8 | x | 2,8 | x | 0,8 | x | x | x | x | x | x | x | x | x | x | x | |
| Neuberg 435 020 | | | | | | | | | | | | | | | | |
| 175 | 468 | x | 112 | x | 20 | x | x | x | x | x | x | x | x | x | x | |
| 72 | x | 69 | x | 30 | x | x | x | x | x | x | x | x | x | x | x | |
| 6,0 | 16,1 | x | 3,9 | x | 0,7 | x | x | x | x | x | x | x | x | x | x | |
| 2,4 | x | 2,3 | x | 1,0 | x | x | x | x | x | x | x | x | x | x | x | |
| Nidderau, Stadt 435 021 | | | | | | | | | | | | | | | | |
| 654 | 1 415 | x | 451 | x | 215 | x | x | x | x | x | x | x | x | x | x | |
| 289 | x | 289 | x | 109 | x | x | x | x | x | x | x | x | x | x | x | |
| 6,1 | 13,2 | x | 4,2 | x | 2,0 | x | x | x | x | x | x | x | x | x | x | |
| 2,5 | x | 2,5 | x | 0,9 | x | x | x | x | x | x | x | x | x | x | x | |
| Niederdorfelden 435 022 | | | | | | | | | | | | | | | | |
| 148 | 271 | x | 43 | 17 | x | x | x | x | x | x | x | x | x | x | x | |
| 38 | x | 53 | x | 14 | x | x | x | x | x | x | x | x | x | x | x | |
| 8,2 | 15,0 | x | 2,4 | 0,9 | x | x | x | x | x | x | x | x | x | x | x | |
| 1,9 | x | 2,7 | x | 0,7 | x | x | x | x | x | x | x | x | x | x | x | |
| Rodenbach 435 023 | | | | | | | | | | | | | | | | |
| 420 | 935 | x | 238 | x | 49 | x | x | x | x | x | x | x | x | x | x | |
| 135 | x | 153 | x | 59 | x | x | x | x | x | x | x | x | x | x | x | |
| 7,1 | 15,9 | x | 4,0 | x | 0,8 | x | x | x | x | x | x | x | x | x | x | |
| 2,1 | x | 2,4 | x | 0,9 | x | x | x | x | x | x | x | x | x | x | x | |
| Ronneburg 435 024 | | | | | | | | | | | | | | | | |
| 138 | 356 | x | 68 | x | 23 | x | x | x | x | x | x | x | x | x | x | |
| 50 | x | 66 | x | 17 | x | x | x | x | x | x | x | x | x | x | x | |
| 7,1 | 18,3 | x | 3,5 | x | 1,2 | x | x | x | x | x | x | x | x | x | x | |
| 2,5 | x | 3,3 | x | 0,8 | x | x | x | x | x | x | x | x | x | x | x | |

14. Ergebnisse der Landtagswahlen 14.1 Wahlkreisstimmen

| Stat. Kenn- ziffer | Kreis Gemeinde | Wahl- jahr | Wahlbe- rechtigte | Wählerinnen und Wähler ---- Wahlbe- teiligung | Abgegebene Wahlkreisstimmen | | | | | |
|---|-------------------|---------------|----------------------|---|--------------------------------|---------|--------|--------|--------|--------------|
| | | | | | ungültig | gültig | CDU | SPD | GRÜNE | DIE LINKE |
| 435 025 Schlüchtern, Stadt | | | | | | | | | | |
| | | 18 Anzahl | 12 143 | 7 912 | 191 | 7 721 | 2 022 | 1 757 | 1 352 | 345 |
| | | 13 Anzahl | 12 371 | 8 634 | 309 | 8 325 | 3 522 | 3 204 | 654 | 475 |
| | | 18 % | — | 65,2 | 2,4 | 97,6 | 26,2 | 22,8 | 17,5 | 4,5 |
| | | 13 % | — | 69,8 | 3,6 | 96,4 | 42,3 | 38,5 | 7,9 | 5,7 |
| 435 026 Schöneck | | | | | | | | | | |
| | | 18 Anzahl | 8 805 | 6 410 | 132 | 6 278 | 1 592 | 1 616 | 1 222 | 273 |
| | | 13 Anzahl | 9 009 | 7 033 | 229 | 6 804 | 2 920 | 2 320 | 825 | 327 |
| | | 18 % | — | 72,8 | 2,1 | 97,9 | 25,4 | 25,7 | 19,5 | 4,3 |
| | | 13 % | — | 78,1 | 3,3 | 96,7 | 42,9 | 34,1 | 12,1 | 4,8 |
| 435 027 Sinntal | | | | | | | | | | |
| | | 18 Anzahl | 7 147 | 4 992 | 161 | 4 831 | 1 254 | 1 151 | 505 | 173 |
| | | 13 Anzahl | 7 296 | 5 392 | 234 | 5 158 | 2 299 | 1 984 | 229 | 295 |
| | | 18 % | — | 69,8 | 3,2 | 96,8 | 26,0 | 23,8 | 10,5 | 3,6 |
| | | 13 % | — | 73,9 | 4,3 | 95,7 | 44,6 | 38,5 | 4,4 | 5,7 |
| 435 028 Steinau an der Straße, Brüder-Grimm-Stadt | | | | | | | | | | |
| | | 18 Anzahl | 8 107 | 5 375 | 153 | 5 222 | 1 593 | 1 037 | 629 | 237 |
| | | 13 Anzahl | 8 355 | 5 875 | 258 | 5 617 | 2 759 | 1 995 | 293 | 271 |
| | | 18 % | — | 66,3 | 2,8 | 97,2 | 30,5 | 19,9 | 12,0 | 4,5 |
| | | 13 % | — | 70,3 | 4,4 | 95,6 | 49,1 | 35,5 | 5,2 | 4,8 |
| 435 029 Wächtersbach, Stadt | | | | | | | | | | |
| | | 18 Anzahl | 9 017 | 5 917 | 176 | 5 741 | 1 467 | 1 507 | 863 | 271 |
| | | 13 Anzahl | 9 036 | 6 727 | 332 | 6 395 | 2 766 | 2 597 | 399 | 326 |
| | | 18 % | — | 65,6 | 3,0 | 97,0 | 25,6 | 26,2 | 15,0 | 4,7 |
| | | 13 % | — | 74,4 | 4,9 | 95,1 | 43,3 | 40,6 | 6,2 | 5,1 |
| 436 000 Main-Taunus-Kreis | | | | | | | | | | |
| | | 18 Anzahl | 164 460 | 119 080 | 2 255 | 116 825 | 40 285 | 23 146 | 22 244 | 5 083 |
| | | 13 Anzahl | 164 577 | 129 635 | 3 578 | 126 057 | 60 483 | 36 080 | 12 773 | 5 059 |
| | | 18 % | — | 72,4 | 1,9 | 98,1 | 34,5 | 19,8 | 19,0 | 4,4 |
| | | 13 % | — | 78,8 | 2,8 | 97,2 | 48,0 | 28,6 | 10,1 | 4,0 |
| 436 001 Bad Soden am Taunus, Stadt | | | | | | | | | | |
| | | 18 Anzahl | 15 251 | 11 350 | 176 | 11 174 | 4 468 | 1 779 | 2 145 | 368 |
| | | 13 Anzahl | 15 253 | 12 392 | 260 | 12 132 | 6 447 | 3 071 | 1 049 | 352 |
| | | 18 % | — | 74,4 | 1,6 | 98,4 | 40,0 | 15,9 | 19,2 | 3,3 |
| | | 13 % | — | 81,2 | 2,1 | 97,9 | 53,1 | 25,3 | 8,6 | 2,9 |
| 436 002 Eppstein, Stadt | | | | | | | | | | |
| | | 18 Anzahl | 9 557 | 7 273 | 143 | 7 130 | 2 702 | 1 207 | 1 287 | 298 |
| | | 13 Anzahl | 9 671 | 7 850 | 193 | 7 657 | 3 961 | 2 068 | 608 | 233 |
| | | 18 % | — | 76,1 | 2,0 | 98,0 | 37,9 | 16,9 | 18,1 | 4,2 |
| | | 13 % | — | 81,2 | 2,5 | 97,5 | 51,7 | 27,0 | 7,9 | 3,0 |
| 436 003 Eschborn, Stadt | | | | | | | | | | |
| | | 18 Anzahl | 14 025 | 10 099 | 186 | 9 913 | 3 110 | 2 040 | 1 903 | 485 |
| | | 13 Anzahl | 14 165 | 11 310 | 291 | 11 019 | 5 154 | 3 527 | 833 | 444 |
| | | 18 % | — | 72,0 | 1,8 | 98,2 | 31,4 | 20,6 | 19,2 | 4,9 |
| | | 13 % | — | 79,8 | 2,6 | 97,4 | 46,8 | 32,0 | 7,6 | 4,0 |
| 436 004 Flörsheim am Main, Stadt | | | | | | | | | | |
| | | 18 Anzahl | 14 944 | 10 058 | 233 | 9 825 | 2 958 | 2 176 | 1 687 | 596 |
| | | 13 Anzahl | 14 833 | 11 499 | 396 | 11 103 | 4 143 | 3 181 | 1 872 | 682 |
| | | 18 % | — | 67,3 | 2,3 | 97,7 | 30,1 | 22,1 | 17,2 | 6,1 |
| | | 13 % | — | 77,5 | 3,4 | 96,6 | 37,3 | 28,6 | 16,9 | 6,1 |

2018 und 2013 in den Gemeinden

| Von den gültigen Wahlkreistimmen entfielen auf | | | | | | | | | | | | | | | Stat. Kenn- ziffer |
|---|--------|--------------|-----------------|---------------|-----|-----------------------|-----|--------------------------|----------------------------|---------------------------|------|-------------------|-----|-----|--------------------------|
| FDP | AfD | PIRA- TEN | FREIE WÄHLER | Die PARTEI | ÖDP | DIE VIOLET- TEN | LKR | MENSCH- LICHE WELT | Tier- schutz- partei | V- Partei ³ | APPD | ÖkoLinX Hessen | DiB | NEV | |
| Schlüchtern, Stadt 435 025 | | | | | | | | | | | | | | | |
| 487 | 1 400 | x | 300 | x | 58 | x | x | x | x | x | x | x | x | x | |
| 214 | x | 217 | x | x | x | x | x | x | x | x | x | x | x | x | |
| 6,3 | 18,1 | x | 3,9 | x | 0,8 | x | x | x | x | x | x | x | x | x | |
| 2,6 | x | 2,6 | x | x | x | x | x | x | x | x | x | x | x | x | 0,5 |
| Schöneck 435 026 | | | | | | | | | | | | | | | |
| 473 | 788 | x | 260 | x | 54 | x | x | x | x | x | x | x | x | x | |
| 219 | x | 154 | x | 39 | x | x | x | x | x | x | x | x | x | x | |
| 7,5 | 12,6 | x | 4,1 | x | 0,9 | x | x | x | x | x | x | x | x | x | |
| 3,2 | x | 2,3 | x | 0,6 | x | x | x | x | x | x | x | x | x | x | x |
| Sinnatal 435 027 | | | | | | | | | | | | | | | |
| 376 | 1 090 | x | 256 | x | 26 | x | x | x | x | x | x | x | x | x | |
| 149 | x | 167 | x | x | x | x | x | x | x | x | x | x | x | x | |
| 7,8 | 22,6 | x | 5,3 | x | 0,5 | x | x | x | x | x | x | x | x | x | |
| 2,9 | x | 3,2 | x | x | x | x | x | x | x | x | x | x | x | x | 0,7 |
| Steinau an der Straße, Brüder-Grimm-Stadt 435 028 | | | | | | | | | | | | | | | |
| 332 | 1 101 | x | 251 | x | 42 | x | x | x | x | x | x | x | x | x | |
| 137 | x | 131 | x | x | x | x | x | x | x | x | x | x | x | x | |
| 6,4 | 21,1 | x | 4,8 | x | 0,8 | x | x | x | x | x | x | x | x | x | |
| 2,4 | x | 2,3 | x | x | x | x | x | x | x | x | x | x | x | x | 0,6 |
| Wächtersbach, Stadt 435 029 | | | | | | | | | | | | | | | |
| 309 | 1 051 | x | 222 | x | 51 | x | x | x | x | x | x | x | x | x | |
| 114 | x | 175 | x | x | x | x | x | x | x | x | x | x | x | x | |
| 5,4 | 18,3 | x | 3,9 | x | 0,9 | x | x | x | x | x | x | x | x | x | |
| 1,8 | x | 2,7 | x | x | x | x | x | x | x | x | x | x | x | x | 0,3 |
| Main-Taunus-Kreis 436 000 | | | | | | | | | | | | | | | |
| 9 172 | 12 610 | x | 4 285 | x | x | x | x | x | x | x | x | x | x | x | |
| 4 489 | x | 2 652 | 3 770 | x | x | x | x | x | x | x | x | x | x | x | |
| 7,9 | 10,8 | x | 3,7 | x | x | x | x | x | x | x | x | x | x | x | |
| 3,6 | x | 2,1 | 3,0 | x | x | x | x | x | x | x | x | x | x | x | 0,6 |
| Bad Soden am Taunus, Stadt 436 001 | | | | | | | | | | | | | | | |
| 1 091 | 1 045 | x | 278 | x | x | x | x | x | x | x | x | x | x | x | |
| 703 | x | 210 | 300 | x | x | x | x | x | x | x | x | x | x | x | |
| 9,8 | 9,4 | x | 2,5 | x | x | x | x | x | x | x | x | x | x | x | |
| 5,8 | x | 1,7 | 2,5 | x | x | x | x | x | x | x | x | x | x | x | x |
| Eppstein, Stadt 436 002 | | | | | | | | | | | | | | | |
| 531 | 795 | x | 310 | x | x | x | x | x | x | x | x | x | x | x | |
| 211 | x | 133 | 443 | x | x | x | x | x | x | x | x | x | x | x | |
| 7,4 | 11,2 | x | 4,3 | x | x | x | x | x | x | x | x | x | x | x | |
| 2,8 | x | 1,7 | 5,8 | x | x | x | x | x | x | x | x | x | x | x | x |
| Eschborn, Stadt 436 003 | | | | | | | | | | | | | | | |
| 899 | 1 115 | x | 361 | x | x | x | x | x | x | x | x | x | x | x | |
| 488 | x | 274 | 299 | x | x | x | x | x | x | x | x | x | x | x | |
| 9,1 | 11,2 | x | 3,6 | x | x | x | x | x | x | x | x | x | x | x | |
| 4,4 | x | 2,5 | 2,7 | x | x | x | x | x | x | x | x | x | x | x | x |
| Flörsheim am Main, Stadt 436 004 | | | | | | | | | | | | | | | |
| 644 | 1 389 | x | 375 | x | x | x | x | x | x | x | x | x | x | x | |
| 286 | x | 303 | 307 | x | x | x | x | x | x | x | x | x | x | x | |
| 6,6 | 14,1 | x | 3,8 | x | x | x | x | x | x | x | x | x | x | x | |
| 2,6 | x | 2,7 | 2,8 | x | x | x | x | x | x | x | x | x | x | x | 3,0 |

14. Ergebnisse der Landtagswahlen 14.1 Wahlkreisstimmen

| Stat. Kenn- ziffer | Kreis Gemeinde | Wahl- jahr | Wahlbe- rechtigte | Wählerinnen und Wähler ---- Wahlbe- teiligung | Abgegebene Wahlkreisstimmen | | | | | |
|---------------------------------------|-------------------|---------------|----------------------|---|--------------------------------|--------|--------|--------|-------|--------------|
| | | | | | ungültig | gültig | CDU | SPD | GRÜNE | DIE LINKE |
| 436 005 Hattersheim am Main, Stadt | | | | | | | | | | |
| | | 18 Anzahl | 18 339 | 12 354 | 274 | 12 080 | 3 957 | 2 733 | 1 955 | 604 |
| | | 13 Anzahl | 18 002 | 13 225 | 442 | 12 783 | 5 656 | 4 072 | 1 158 | 634 |
| | | 18 % | — | 67,4 | 2,2 | 97,8 | 32,8 | 22,6 | 16,2 | 5,0 |
| | | 13 % | — | 73,5 | 3,3 | 96,7 | 44,2 | 31,9 | 9,1 | 5,0 |
| 436 006 Hochheim am Main, Stadt | | | | | | | | | | |
| | | 18 Anzahl | 13 503 | 9 363 | 225 | 9 138 | 3 095 | 1 611 | 1 787 | 463 |
| | | 13 Anzahl | 13 198 | 10 044 | 310 | 9 734 | 4 357 | 2 554 | 1 081 | 633 |
| | | 18 % | — | 69,3 | 2,4 | 97,6 | 33,9 | 17,6 | 19,6 | 5,1 |
| | | 13 % | — | 76,1 | 3,1 | 96,9 | 44,8 | 26,2 | 11,1 | 6,5 |
| 436 007 Hofheim am Taunus, Kreisstadt | | | | | | | | | | |
| | | 18 Anzahl | 28 494 | 21 653 | 328 | 21 325 | 7 180 | 4 701 | 4 234 | 956 |
| | | 13 Anzahl | 28 504 | 22 925 | 585 | 22 340 | 11 074 | 6 077 | 2 584 | 810 |
| | | 18 % | — | 76,0 | 1,5 | 98,5 | 33,7 | 22,0 | 19,9 | 4,5 |
| | | 13 % | — | 80,4 | 2,6 | 97,4 | 49,6 | 27,2 | 11,6 | 3,6 |
| 436 008 Kelkheim (Taunus), Stadt | | | | | | | | | | |
| | | 18 Anzahl | 20 329 | 15 136 | 303 | 14 833 | 5 437 | 2 182 | 3 377 | 478 |
| | | 13 Anzahl | 20 558 | 16 369 | 406 | 15 963 | 8 418 | 3 955 | 1 588 | 480 |
| | | 18 % | — | 74,5 | 2,0 | 98,0 | 36,7 | 14,7 | 22,8 | 3,2 |
| | | 13 % | — | 79,6 | 2,5 | 97,5 | 52,7 | 24,8 | 9,9 | 3,0 |
| 436 009 Kriftel | | | | | | | | | | |
| | | 18 Anzahl | 7 890 | 5 862 | 100 | 5 762 | 2 330 | 957 | 1 167 | 212 |
| | | 13 Anzahl | 7 793 | 6 258 | 180 | 6 078 | 3 161 | 1 521 | 848 | 165 |
| | | 18 % | — | 74,3 | 1,7 | 98,3 | 40,4 | 16,6 | 20,3 | 3,7 |
| | | 13 % | — | 80,3 | 2,9 | 97,1 | 52,0 | 25,0 | 14,0 | 2,7 |
| 436 010 Liederbach am Taunus | | | | | | | | | | |
| | | 18 Anzahl | 5 849 | 4 383 | 61 | 4 322 | 1 557 | 805 | 759 | 149 |
| | | 13 Anzahl | 5 987 | 4 831 | 159 | 4 672 | 2 406 | 1 314 | 362 | 170 |
| | | 18 % | — | 74,9 | 1,4 | 98,6 | 36,0 | 18,6 | 17,6 | 3,4 |
| | | 13 % | — | 80,7 | 3,3 | 96,7 | 51,5 | 28,1 | 7,7 | 3,6 |
| 436 011 Schwalbach am Taunus, Stadt | | | | | | | | | | |
| | | 18 Anzahl | 10 068 | 6 932 | 139 | 6 793 | 2 011 | 1 975 | 1 083 | 297 |
| | | 13 Anzahl | 10 369 | 7 868 | 198 | 7 670 | 3 398 | 3 028 | 438 | 296 |
| | | 18 % | — | 68,9 | 2,0 | 98,0 | 29,6 | 29,1 | 15,9 | 4,4 |
| | | 13 % | — | 75,9 | 2,5 | 97,5 | 44,3 | 39,5 | 5,7 | 3,9 |
| 436 012 Sulzbach (Taunus) | | | | | | | | | | |
| | | 18 Anzahl | 6 211 | 4 617 | 87 | 4 530 | 1 480 | 980 | 860 | 177 |
| | | 13 Anzahl | 6 244 | 5 064 | 158 | 4 906 | 2 308 | 1 712 | 352 | 160 |
| | | 18 % | — | 74,3 | 1,9 | 98,1 | 32,7 | 21,6 | 19,0 | 3,9 |
| | | 13 % | — | 81,1 | 3,1 | 96,9 | 47,0 | 34,9 | 7,2 | 3,3 |
| 437 000 Odenwaldkreis | | | | | | | | | | |
| | | 18 Anzahl | 70 409 | 46 810 | 1 472 | 45 338 | 12 885 | 12 786 | 6 647 | 2 480 |
| | | 13 Anzahl | 71 894 | 52 575 | 2 056 | 50 519 | 21 289 | 19 630 | 3 882 | 2 795 |
| | | 18 % | — | 66,5 | 3,1 | 96,9 | 28,4 | 28,2 | 14,7 | 5,5 |
| | | 13 % | — | 73,1 | 3,9 | 96,1 | 42,1 | 38,9 | 7,7 | 5,5 |
| 437001 Bad König, Stadt | | | | | | | | | | |
| | | 18 Anzahl | 7 103 | 4 835 | 182 | 4 653 | 1 398 | 1 311 | 676 | 220 |
| | | 13 Anzahl | 7 140 | 5 079 | 196 | 4 883 | 2 143 | 1 909 | 344 | 261 |
| | | 18 % | — | 68,1 | 3,8 | 96,2 | 30,0 | 28,2 | 14,5 | 4,7 |
| | | 13 % | — | 71,1 | 3,9 | 96,1 | 43,9 | 39,1 | 7,0 | 5,3 |

2018 und 2013 in den Gemeinden

| Von den gültigen Wahlkreistimmen entfielen auf | | | | | | | | | | | | | | | | Stat. Kenn- ziffer |
|--|-------|--------------|-----------------|---------------|-----|-----------------------|-----|--------------------------|----------------------------|---------------------------|------|-------------------|-----|-----|---------------|--------------------------|
| FDP | AfD | PIRA- TEN | FREIE WÄHLER | Die PARTEI | ÖDP | DIE VIOLET- TEN | LKR | MENSCH- LICHE WELT | Tier- schutz- partei | V- Partei ³ | APPD | ÖkoLinX Hessen | DiB | NEV | Son- stige | |
| Hattersheim am Main, Stadt 436 005 | | | | | | | | | | | | | | | | |
| 876 | 1 497 | x | 458 | x | x | x | x | x | x | x | x | x | x | x | x | |
| 355 | x | 320 | 519 | x | x | x | x | x | x | x | x | x | x | x | 69 | |
| 7,3 | 12,4 | x | 3,8 | x | x | x | x | x | x | x | x | x | x | x | x | |
| 2,8 | x | 2,5 | 4,1 | x | x | x | x | x | x | x | x | x | x | x | 0,5 | |
| Hochheim am Main, Stadt 436 006 | | | | | | | | | | | | | | | | |
| 610 | 1 130 | x | 442 | x | x | x | x | x | x | x | x | x | x | x | x | |
| 236 | x | 226 | 355 | x | x | x | x | x | x | x | x | x | x | x | 292 | |
| 6,7 | 12,4 | x | 4,8 | x | x | x | x | x | x | x | x | x | x | x | x | |
| 2,4 | x | 2,3 | 3,6 | x | x | x | x | x | x | x | x | x | x | x | 3,0 | |
| Hofheim am Taunus, Kreisstadt 436 007 | | | | | | | | | | | | | | | | |
| 1 564 | 1 911 | x | 779 | x | x | x | x | x | x | x | x | x | x | x | x | |
| 725 | x | 460 | 561 | x | x | x | x | x | x | x | x | x | x | x | 49 | |
| 7,3 | 9,0 | x | 3,7 | x | x | x | x | x | x | x | x | x | x | x | x | |
| 3,2 | x | 2,1 | 2,5 | x | x | x | x | x | x | x | x | x | x | x | 0,2 | |
| Kelkheim (Taunus), Stadt 436 008 | | | | | | | | | | | | | | | | |
| 1 328 | 1 548 | x | 483 | x | x | x | x | x | x | x | x | x | x | x | x | |
| 772 | x | 297 | 453 | x | x | x | x | x | x | x | x | x | x | x | x | |
| 9,0 | 10,4 | x | 3,3 | x | x | x | x | x | x | x | x | x | x | x | x | |
| 4,8 | x | 1,9 | 2,8 | x | x | x | x | x | x | x | x | x | x | x | x | |
| Kriftel 436 009 | | | | | | | | | | | | | | | | |
| 406 | 542 | x | 148 | x | x | x | x | x | x | x | x | x | x | x | x | |
| 162 | x | 107 | 102 | x | x | x | x | x | x | x | x | x | x | x | 12 | |
| 7,0 | 9,4 | x | 2,6 | x | x | x | x | x | x | x | x | x | x | x | x | |
| 2,7 | x | 1,8 | 1,7 | x | x | x | x | x | x | x | x | x | x | x | 0,2 | |
| Liederbach am Taunus 436 010 | | | | | | | | | | | | | | | | |
| 356 | 415 | x | 281 | x | x | x | x | x | x | x | x | x | x | x | x | |
| 173 | x | 72 | 175 | x | x | x | x | x | x | x | x | x | x | x | x | |
| 8,2 | 9,6 | x | 6,5 | x | x | x | x | x | x | x | x | x | x | x | x | |
| 3,7 | x | 1,5 | 3,7 | x | x | x | x | x | x | x | x | x | x | x | x | |
| Schwalbach am Taunus, Stadt 436 011 | | | | | | | | | | | | | | | | |
| 514 | 742 | x | 171 | x | x | x | x | x | x | x | x | x | x | x | x | |
| 228 | x | 142 | 140 | x | x | x | x | x | x | x | x | x | x | x | x | |
| 7,6 | 10,9 | x | 2,5 | x | x | x | x | x | x | x | x | x | x | x | x | |
| 3,0 | x | 1,9 | 1,8 | x | x | x | x | x | x | x | x | x | x | x | x | |
| Sulzbach (Taunus) 436 012 | | | | | | | | | | | | | | | | |
| 353 | 481 | x | 199 | x | x | x | x | x | x | x | x | x | x | x | x | |
| 150 | x | 108 | 116 | x | x | x | x | x | x | x | x | x | x | x | x | |
| 7,8 | 10,6 | x | 4,4 | x | x | x | x | x | x | x | x | x | x | x | x | |
| 3,1 | x | 2,2 | 2,4 | x | x | x | x | x | x | x | x | x | x | x | x | |
| Odenwaldkreis 437 000 | | | | | | | | | | | | | | | | |
| 4 174 | 6 366 | x | x | x | x | x | x | x | x | x | x | x | x | x | x | |
| 1 236 | 1 687 | x | x | x | x | x | x | x | x | x | x | x | x | x | x | |
| 9,2 | 14,0 | x | x | x | x | x | x | x | x | x | x | x | x | x | x | |
| 2,4 | 3,3 | x | x | x | x | x | x | x | x | x | x | x | x | x | x | |
| Bad König, Stadt 437 001 | | | | | | | | | | | | | | | | |
| 388 | 660 | x | x | x | x | x | x | x | x | x | x | x | x | x | x | |
| 84 | 142 | x | x | x | x | x | x | x | x | x | x | x | x | x | x | |
| 8,3 | 14,2 | x | x | x | x | x | x | x | x | x | x | x | x | x | x | |
| 1,7 | 2,9 | x | x | x | x | x | x | x | x | x | x | x | x | x | x | |

14. Ergebnisse der Landtagswahlen 14.1 Wahlkreisstimmen

| Stat. Kenn- ziffer | Kreis Gemeinde | Wahl- jahr | Wahlbe- rechtigte | Wählerinnen und Wähler ---- Wahlbe- teiligung | Abgegebene Wahlkreisstimmen | | | | | |
|--------------------------------|-------------------|---------------|----------------------|---|--------------------------------|--------|-------|-------|-------|--------------|
| | | | | | ungültig | gültig | CDU | SPD | GRÜNE | DIE LINKE |
| 437003 Brensbach | | | | | | | | | | |
| | | 18 Anzahl | 4 029 | 2 827 | 85 | 2 742 | 767 | 700 | 446 | 133 |
| | | 13 Anzahl | 4 040 | 2 983 | 116 | 2 867 | 1 245 | 1 058 | 251 | 133 |
| | | 18 % | — | 70,2 | 3,0 | 97,0 | 28,0 | 25,5 | 16,3 | 4,9 |
| | | 13 % | — | 73,8 | 3,9 | 96,1 | 43,4 | 36,9 | 8,8 | 4,6 |
| 437004 Breuberg, Stadt | | | | | | | | | | |
| | | 18 Anzahl | 4 603 | 3 221 | 107 | 3 114 | 638 | 1 057 | 515 | 166 |
| | | 13 Anzahl | 4 704 | 3 626 | 143 | 3 483 | 1 225 | 1 629 | 200 | 243 |
| | | 18 % | — | 70,0 | 3,3 | 96,7 | 20,5 | 33,9 | 16,5 | 5,3 |
| | | 13 % | — | 77,1 | 3,9 | 96,1 | 35,2 | 46,8 | 5,7 | 7,0 |
| 437005 Brombachtal | | | | | | | | | | |
| | | 18 Anzahl | 2 699 | 1 861 | 45 | 1 816 | 548 | 493 | 292 | 80 |
| | | 13 Anzahl | 2 738 | 2 068 | 73 | 1 995 | 831 | 710 | 199 | 119 |
| | | 18 % | — | 69,0 | 2,4 | 97,6 | 30,2 | 27,1 | 16,1 | 4,4 |
| | | 13 % | — | 75,5 | 3,5 | 96,5 | 41,7 | 35,6 | 10,0 | 6,0 |
| 437006 Erbach, Kreisstadt | | | | | | | | | | |
| | | 18 Anzahl | 9 690 | 5 761 | 169 | 5 592 | 1 680 | 1 443 | 832 | 337 |
| | | 13 Anzahl | 9 895 | 6 756 | 229 | 6 527 | 2 994 | 2 306 | 517 | 344 |
| | | 18 % | — | 59,5 | 2,9 | 97,1 | 30,0 | 25,8 | 14,9 | 6,0 |
| | | 13 % | — | 68,3 | 3,4 | 96,6 | 45,9 | 35,3 | 7,9 | 5,3 |
| 437007 Fränkisch-Crumbach | | | | | | | | | | |
| | | 18 Anzahl | 2 587 | 1 845 | 53 | 1 792 | 580 | 493 | 233 | 91 |
| | | 13 Anzahl | 2 652 | 2 085 | 78 | 2 007 | 851 | 748 | 134 | 107 |
| | | 18 % | — | 71,3 | 2,9 | 97,1 | 32,4 | 27,5 | 13,0 | 5,1 |
| | | 13 % | — | 78,6 | 3,7 | 96,3 | 42,4 | 37,3 | 6,7 | 5,3 |
| 437009 Höchst i. Odw. | | | | | | | | | | |
| | | 18 Anzahl | 6 564 | 4 377 | 134 | 4 243 | 1 131 | 1 194 | 612 | 299 |
| | | 13 Anzahl | 6 720 | 4 947 | 188 | 4 759 | 1 888 | 1 904 | 357 | 337 |
| | | 18 % | — | 66,7 | 3,1 | 96,9 | 26,7 | 28,1 | 14,4 | 7,0 |
| | | 13 % | — | 73,6 | 3,8 | 96,2 | 39,7 | 40,0 | 7,5 | 7,1 |
| 437010 Lützelbach | | | | | | | | | | |
| | | 18 Anzahl | 5 098 | 3 297 | 106 | 3 191 | 967 | 892 | 544 | 149 |
| | | 13 Anzahl | 5 193 | 3 741 | 150 | 3 591 | 1 578 | 1 414 | 236 | 194 |
| | | 18 % | — | 64,7 | 3,2 | 96,8 | 30,3 | 28,0 | 17,0 | 4,7 |
| | | 13 % | — | 72,0 | 4,0 | 96,0 | 43,9 | 39,4 | 6,6 | 5,4 |
| 437011 Michelstadt, Stadt | | | | | | | | | | |
| | | 18 Anzahl | 11 808 | 7 768 | 261 | 7 507 | 2 145 | 2 041 | 1 200 | 482 |
| | | 13 Anzahl | 12 132 | 8 695 | 296 | 8 399 | 3 536 | 3 232 | 725 | 469 |
| | | 18 % | — | 65,8 | 3,4 | 96,6 | 28,6 | 27,2 | 16,0 | 6,4 |
| | | 13 % | — | 71,7 | 3,4 | 96,6 | 42,1 | 38,5 | 8,6 | 5,6 |
| 437012 Mossautal | | | | | | | | | | |
| | | 18 Anzahl | 1 942 | 1 374 | 47 | 1 327 | 398 | 309 | 178 | 72 |
| | | 13 Anzahl | 1 998 | 1 620 | 88 | 1 532 | 678 | 556 | 123 | 70 |
| | | 18 % | — | 70,8 | 3,4 | 96,6 | 30,0 | 23,3 | 13,4 | 5,4 |
| | | 13 % | — | 81,1 | 5,4 | 94,6 | 44,3 | 36,3 | 8,0 | 4,6 |
| 437013 Reichelsheim (Odenwald) | | | | | | | | | | |
| | | 18 Anzahl | 6 426 | 4 444 | 136 | 4 308 | 1 473 | 1 052 | 530 | 217 |
| | | 13 Anzahl | 6 599 | 4 871 | 179 | 4 692 | 2 326 | 1 499 | 290 | 250 |
| | | 18 % | — | 69,2 | 3,1 | 96,9 | 34,2 | 24,4 | 12,3 | 5,0 |
| | | 13 % | — | 73,8 | 3,7 | 96,3 | 49,6 | 31,9 | 6,2 | 5,3 |

2018 und 2013 in den Gemeinden

| Von den gültigen Wahlkreistimmen entfielen auf | | | | | | | | | | | | | | | | Stat. Kenn- ziffer |
|--|------|--------------|-----------------|---------------|-----|-----------------------|-----|--------------------------|----------------------------|---------------------------|------|-------------------|-----|-----|---------------|--------------------------|
| FDP | AfD | PIRA- TEN | FREIE WÄHLER | Die PARTEI | ÖDP | DIE VIOLET- TEN | LKR | MENSCH- LICHE WELT | Tier- schutz- partei | V- Partei ³ | APPD | ÖkoLinX Hessen | DiB | NEV | Son- stige | |
| Brensbach | | | | | | | | | | | | | | | | 437 003 |
| 200 | 496 | x | x | x | x | x | x | x | x | x | x | x | x | x | x | |
| 72 | 108 | x | x | x | x | x | x | x | x | x | x | x | x | x | x | |
| 7,3 | 18,1 | x | x | x | x | x | x | x | x | x | x | x | x | x | x | |
| 2,5 | 3,8 | x | x | x | x | x | x | x | x | x | x | x | x | x | x | |
| Breuberg, Stadt | | | | | | | | | | | | | | | | 437 004 |
| 220 | 518 | x | x | x | x | x | x | x | x | x | x | x | x | x | x | |
| 83 | 103 | x | x | x | x | x | x | x | x | x | x | x | x | x | x | |
| 7,1 | 16,6 | x | x | x | x | x | x | x | x | x | x | x | x | x | x | |
| 2,4 | 3,0 | x | x | x | x | x | x | x | x | x | x | x | x | x | x | |
| Brombachtal | | | | | | | | | | | | | | | | 437 005 |
| 147 | 256 | x | x | x | x | x | x | x | x | x | x | x | x | x | x | |
| 51 | 85 | x | x | x | x | x | x | x | x | x | x | x | x | x | x | |
| 8,1 | 14,1 | x | x | x | x | x | x | x | x | x | x | x | x | x | x | |
| 2,6 | 4,3 | x | x | x | x | x | x | x | x | x | x | x | x | x | x | |
| Erbach, Kreisstadt | | | | | | | | | | | | | | | | 437 006 |
| 541 | 759 | x | x | x | x | x | x | x | x | x | x | x | x | x | x | |
| 134 | 232 | x | x | x | x | x | x | x | x | x | x | x | x | x | x | |
| 9,7 | 13,6 | x | x | x | x | x | x | x | x | x | x | x | x | x | x | |
| 2,1 | 3,6 | x | x | x | x | x | x | x | x | x | x | x | x | x | x | |
| Fränkisch-Crumbach | | | | | | | | | | | | | | | | 437 007 |
| 159 | 236 | x | x | x | x | x | x | x | x | x | x | x | x | x | x | |
| 95 | 72 | x | x | x | x | x | x | x | x | x | x | x | x | x | x | |
| 8,9 | 13,2 | x | x | x | x | x | x | x | x | x | x | x | x | x | x | |
| 4,7 | 3,6 | x | x | x | x | x | x | x | x | x | x | x | x | x | x | |
| Höchst i. Odw. | | | | | | | | | | | | | | | | 437 009 |
| 316 | 691 | x | x | x | x | x | x | x | x | x | x | x | x | x | x | |
| 96 | 177 | x | x | x | x | x | x | x | x | x | x | x | x | x | x | |
| 7,4 | 16,3 | x | x | x | x | x | x | x | x | x | x | x | x | x | x | |
| 2,0 | 3,7 | x | x | x | x | x | x | x | x | x | x | x | x | x | x | |
| Lützelbach | | | | | | | | | | | | | | | | 437 010 |
| 226 | 413 | x | x | x | x | x | x | x | x | x | x | x | x | x | x | |
| 64 | 105 | x | x | x | x | x | x | x | x | x | x | x | x | x | x | |
| 7,1 | 12,9 | x | x | x | x | x | x | x | x | x | x | x | x | x | x | |
| 1,8 | 2,9 | x | x | x | x | x | x | x | x | x | x | x | x | x | x | |
| Michelstadt, Stadt | | | | | | | | | | | | | | | | 437 011 |
| 801 | 838 | x | x | x | x | x | x | x | x | x | x | x | x | x | x | |
| 208 | 229 | x | x | x | x | x | x | x | x | x | x | x | x | x | x | |
| 10,7 | 11,2 | x | x | x | x | x | x | x | x | x | x | x | x | x | x | |
| 2,5 | 2,7 | x | x | x | x | x | x | x | x | x | x | x | x | x | x | |
| Mossautal | | | | | | | | | | | | | | | | 437 012 |
| 167 | 203 | x | x | x | x | x | x | x | x | x | x | x | x | x | x | |
| 58 | 47 | x | x | x | x | x | x | x | x | x | x | x | x | x | x | |
| 12,6 | 15,3 | x | x | x | x | x | x | x | x | x | x | x | x | x | x | |
| 3,8 | 3,1 | x | x | x | x | x | x | x | x | x | x | x | x | x | x | |
| Reichelsheim (Odenwald) | | | | | | | | | | | | | | | | 437 013 |
| 397 | 639 | x | x | x | x | x | x | x | x | x | x | x | x | x | x | |
| 174 | 153 | x | x | x | x | x | x | x | x | x | x | x | x | x | x | |
| 9,2 | 14,8 | x | x | x | x | x | x | x | x | x | x | x | x | x | x | |
| 3,7 | 3,3 | x | x | x | x | x | x | x | x | x | x | x | x | x | x | |

14. Ergebnisse der Landtagswahlen 14.1 Wahlkreisstimmen

| Stat. Kenn- ziffer | Kreis Gemeinde | Wahl- jahr | Wahlbe- rechtigte | Wählerinnen und Wähler ---- Wahlbe- teiligung | Abgegebene Wahlkreisstimmen | | | | | |
|---------------------------------|-------------------|---------------|----------------------|---|--------------------------------|---------|--------|--------|--------|--------------|
| | | | | | ungültig | gültig | CDU | SPD | GRÜNE | DIE LINKE |
| 437016 Oberzent, Stadt | | | | | | | | | | |
| | | 18 Anzahl | 7 860 | 5 200 | 147 | 5 053 | 1 160 | 1 801 | 589 | 234 |
| | | 13 Anzahl | 8 083 | 6 104 | 320 | 5 784 | 1 994 | 2 665 | 506 | 268 |
| | | 18 % | — | 66,2 | 2,8 | 97,2 | 23,0 | 35,6 | 11,7 | 4,6 |
| | | 13 % | — | 75,5 | 5,2 | 94,8 | 34,5 | 46,1 | 8,7 | 4,6 |
| 438 000 Offenbach | | | | | | | | | | |
| | | 18 Anzahl | 236 673 | 163 277 | 3 843 | 159 434 | 50 787 | 28 134 | 31 345 | 7 830 |
| | | 13 Anzahl | 237 957 | 178 935 | 5 150 | 173 785 | 80 003 | 50 461 | 16 877 | 7 597 |
| | | 18 % | — | 69,0 | 2,4 | 97,6 | 31,9 | 17,6 | 19,7 | 4,9 |
| | | 13 % | — | 75,2 | 2,9 | 97,1 | 46,0 | 29,0 | 9,7 | 4,4 |
| 438 001 Dietzenbach, Kreisstadt | | | | | | | | | | |
| | | 18 Anzahl | 18 726 | 11 928 | 314 | 11 614 | 3 334 | 2 286 | 2 362 | 729 |
| | | 13 Anzahl | 18 796 | 13 357 | 519 | 12 838 | 5 247 | 4 265 | 1 238 | 801 |
| | | 18 % | — | 63,7 | 2,6 | 97,4 | 28,7 | 19,7 | 20,3 | 6,3 |
| | | 13 % | — | 71,1 | 3,9 | 96,1 | 40,9 | 33,2 | 9,6 | 6,2 |
| 438 002 Dreieich, Stadt | | | | | | | | | | |
| | | 18 Anzahl | 28 992 | 20 579 | 546 | 20 033 | 6 570 | 3 680 | 4 357 | 911 |
| | | 13 Anzahl | 29 027 | 22 393 | 578 | 21 815 | 9 923 | 6 300 | 2 406 | 866 |
| | | 18 % | — | 71,0 | 2,7 | 97,3 | 32,8 | 18,4 | 21,7 | 4,5 |
| | | 13 % | — | 77,1 | 2,6 | 97,4 | 45,5 | 28,9 | 11,0 | 4,0 |
| 438 003 Egelsbach | | | | | | | | | | |
| | | 18 Anzahl | 8 058 | 5 754 | 127 | 5 627 | 1 363 | 1 258 | 1 365 | 347 |
| | | 13 Anzahl | 8 008 | 6 221 | 191 | 6 030 | 2 271 | 2 052 | 724 | 223 |
| | | 18 % | — | 71,4 | 2,2 | 97,8 | 24,2 | 22,4 | 24,3 | 6,2 |
| | | 13 % | — | 77,7 | 3,1 | 96,9 | 37,7 | 34,0 | 12,0 | 3,7 |
| 438 004 Hainburg | | | | | | | | | | |
| | | 18 Anzahl | 10 550 | 7 431 | 188 | 7 243 | 2 616 | 1 109 | 1 143 | 318 |
| | | 13 Anzahl | 10 638 | 8 092 | 306 | 7 786 | 3 910 | 2 202 | 563 | 253 |
| | | 18 % | — | 70,4 | 2,5 | 97,5 | 36,1 | 15,3 | 15,8 | 4,4 |
| | | 13 % | — | 76,1 | 3,8 | 96,2 | 50,2 | 28,3 | 7,2 | 3,2 |
| 438 005 Heusenstamm, Stadt | | | | | | | | | | |
| | | 18 Anzahl | 13 197 | 9 536 | 187 | 9 349 | 3 982 | 1 449 | 1 468 | 381 |
| | | 13 Anzahl | 13 483 | 10 264 | 268 | 9 996 | 5 319 | 2 546 | 810 | 400 |
| | | 18 % | — | 72,3 | 2,0 | 98,0 | 42,6 | 15,5 | 15,7 | 4,1 |
| | | 13 % | — | 76,1 | 2,6 | 97,4 | 53,2 | 25,5 | 8,1 | 4,0 |
| 438 006 Langen (Hessen), Stadt | | | | | | | | | | |
| | | 18 Anzahl | 25 022 | 16 590 | 347 | 16 243 | 4 345 | 2 999 | 3 611 | 868 |
| | | 13 Anzahl | 25 262 | 18 238 | 419 | 17 819 | 7 651 | 5 273 | 2 150 | 816 |
| | | 18 % | — | 66,3 | 2,1 | 97,9 | 26,7 | 18,5 | 22,2 | 5,3 |
| | | 13 % | — | 72,2 | 2,3 | 97,7 | 42,9 | 29,6 | 12,1 | 4,6 |
| 438 007 Mainhausen | | | | | | | | | | |
| | | 18 Anzahl | 6 897 | 4 917 | 134 | 4 783 | 1 417 | 900 | 779 | 180 |
| | | 13 Anzahl | 6 768 | 5 247 | 193 | 5 054 | 2 329 | 1 553 | 357 | 195 |
| | | 18 % | — | 71,3 | 2,7 | 97,3 | 29,6 | 18,8 | 16,3 | 3,8 |
| | | 13 % | — | 77,5 | 3,7 | 96,3 | 46,1 | 30,7 | 7,1 | 3,9 |
| 438 008 Mühlheim am Main, Stadt | | | | | | | | | | |
| | | 18 Anzahl | 18 809 | 12 744 | 343 | 12 401 | 3 884 | 2 302 | 2 252 | 579 |
| | | 13 Anzahl | 19 021 | 14 170 | 505 | 13 665 | 5 886 | 4 230 | 1 408 | 686 |
| | | 18 % | — | 67,8 | 2,7 | 97,3 | 31,3 | 18,6 | 18,2 | 4,7 |
| | | 13 % | — | 74,5 | 3,6 | 96,4 | 43,1 | 31,0 | 10,3 | 5,0 |

2018 und 2013 in den Gemeinden

| Von den gültigen Wahlkreistimmen entfielen auf | | | | | | | | | | | | | | | | Stat. Kenn- ziffer |
|--|--------|--------------|-----------------|---------------|-----|-----------------------|-----|--------------------------|----------------------------|---------------------------|------|-------------------|-----|-----|---------------|--------------------------|
| FDP | AfD | PIRA- TEN | FREIE WÄHLER | Die PARTEI | ÖDP | DIE VIOLET- TEN | LKR | MENSCH- LICHE WELT | Tier- schutz- partei | V- Partei ³ | APPD | ÖkoLinX Hessen | DiB | NEV | Son- stige | |
| Oberzent, Stadt 437 016 | | | | | | | | | | | | | | | | |
| 612 | 657 | x | x | x | x | x | x | x | x | x | x | x | x | x | x | |
| 117 | 234 | x | x | x | x | x | x | x | x | x | x | x | x | x | x | |
| 12,1 | 13,0 | x | x | x | x | x | x | x | x | x | x | x | x | x | x | |
| 2,0 | 4,0 | x | x | x | x | x | x | x | x | x | x | x | x | x | x | |
| Offenbach 438 000 | | | | | | | | | | | | | | | | |
| 12 753 | 19 821 | 446 | 7 047 | 389 | x | 239 | x | x | x | x | x | x | x | 643 | x | |
| 5 734 | 6 630 | 2 629 | 3 854 | x | x | x | x | x | x | x | x | x | x | x | x | |
| 8,0 | 12,4 | 0,3 | 4,4 | 0,2 | x | 0,1 | x | x | x | x | x | x | x | 0,4 | x | |
| 3,3 | 3,8 | 1,5 | 2,2 | x | x | x | x | x | x | x | x | x | x | x | x | |
| Dietzenbach, Kreisstadt 438 001 | | | | | | | | | | | | | | | | |
| 701 | 1 556 | x | 533 | 82 | x | 31 | x | x | x | x | x | x | x | x | x | |
| 413 | 530 | x | 344 | x | x | x | x | x | x | x | x | x | x | x | x | |
| 6,0 | 13,4 | x | 4,6 | 0,7 | x | 0,3 | x | x | x | x | x | x | x | x | x | |
| 3,2 | 4,1 | x | 2,7 | x | x | x | x | x | x | x | x | x | x | x | x | |
| Dreieich, Stadt 438 002 | | | | | | | | | | | | | | | | |
| 1 579 | 2 052 | 140 | 675 | x | x | x | x | x | x | x | x | x | x | 69 | x | |
| 719 | 766 | 447 | 388 | x | x | x | x | x | x | x | x | x | x | x | x | |
| 7,9 | 10,2 | 0,7 | 3,4 | x | x | x | x | x | x | x | x | x | x | 0,3 | x | |
| 3,3 | 3,5 | 2,0 | 1,8 | x | x | x | x | x | x | x | x | x | x | x | x | |
| Egelsbach 438 003 | | | | | | | | | | | | | | | | |
| 385 | 623 | 38 | 211 | x | x | x | x | x | x | x | x | x | x | 37 | x | |
| 317 | 218 | 124 | 101 | x | x | x | x | x | x | x | x | x | x | x | x | |
| 6,8 | 11,1 | 0,7 | 3,7 | x | x | x | x | x | x | x | x | x | x | 0,7 | x | |
| 5,3 | 3,6 | 2,1 | 1,7 | x | x | x | x | x | x | x | x | x | x | x | x | |
| Hainburg 438 004 | | | | | | | | | | | | | | | | |
| 707 | 1 020 | x | 330 | x | x | x | x | x | x | x | x | x | x | x | x | |
| 234 | 328 | 147 | 149 | x | x | x | x | x | x | x | x | x | x | x | x | |
| 9,8 | 14,1 | x | 4,6 | x | x | x | x | x | x | x | x | x | x | x | x | |
| 3,0 | 4,2 | 1,9 | 1,9 | x | x | x | x | x | x | x | x | x | x | x | x | |
| Heusenstamm, Stadt 438 005 | | | | | | | | | | | | | | | | |
| 581 | 1 053 | x | 364 | 50 | x | 21 | x | x | x | x | x | x | x | x | x | |
| 382 | 324 | x | 215 | x | x | x | x | x | x | x | x | x | x | x | x | |
| 6,2 | 11,3 | x | 3,9 | 0,5 | x | 0,2 | x | x | x | x | x | x | x | x | x | |
| 3,8 | 3,2 | x | 2,2 | x | x | x | x | x | x | x | x | x | x | x | x | |
| Langen (Hessen), Stadt 438 006 | | | | | | | | | | | | | | | | |
| 1 106 | 1 911 | 130 | 771 | x | x | x | x | x | x | x | x | x | x | 502 | x | |
| 538 | 645 | 377 | 369 | x | x | x | x | x | x | x | x | x | x | x | x | |
| 6,8 | 11,8 | 0,8 | 4,7 | x | x | x | x | x | x | x | x | x | x | 3,1 | x | |
| 3,0 | 3,6 | 2,1 | 2,1 | x | x | x | x | x | x | x | x | x | x | x | x | |
| Mainhausen 438 007 | | | | | | | | | | | | | | | | |
| 572 | 709 | x | 226 | x | x | x | x | x | x | x | x | x | x | x | x | |
| 185 | 188 | 118 | 129 | x | x | x | x | x | x | x | x | x | x | x | x | |
| 12,0 | 14,8 | x | 4,7 | x | x | x | x | x | x | x | x | x | x | x | x | |
| 3,7 | 3,7 | 2,3 | 2,6 | x | x | x | x | x | x | x | x | x | x | x | x | |
| Mühlheim am Main, Stadt 438 008 | | | | | | | | | | | | | | | | |
| 604 | 1 829 | x | 616 | 172 | x | 163 | x | x | x | x | x | x | x | x | x | |
| 425 | 505 | x | 525 | x | x | x | x | x | x | x | x | x | x | x | x | |
| 4,9 | 14,7 | x | 5,0 | 1,4 | x | 1,3 | x | x | x | x | x | x | x | x | x | |
| 3,1 | 3,7 | x | 3,8 | x | x | x | x | x | x | x | x | x | x | x | x | |

14. Ergebnisse der Landtagswahlen 14.1 Wahlkreisstimmen

| Stat. Kenn- ziffer | Kreis Gemeinde | Wahl- jahr | Wahlbe- rechtigte | Wählerinnen und Wähler ---- Wahlbe- teiligung | Abgegebene Wahlkreisstimmen | | | | | |
|------------------------------------|-------------------|---------------|----------------------|---|--------------------------------|---------|--------|--------|--------|--------------|
| | | | | | ungültig | gültig | CDU | SPD | GRÜNE | DIE LINKE |
| 438 009 Neu-Isenburg, Stadt | | | | | | | | | | |
| | | 18 Anzahl | 23 081 | 14 825 | 374 | 14 451 | 4 387 | 2 786 | 2 961 | 919 |
| | | 13 Anzahl | 23 748 | 17 124 | 433 | 16 691 | 7 487 | 4 874 | 1 727 | 912 |
| | | 18 % | — | 64,2 | 2,5 | 97,5 | 30,4 | 19,3 | 20,5 | 6,4 |
| | | 13 % | — | 72,1 | 2,5 | 97,5 | 44,9 | 29,2 | 10,3 | 5,5 |
| 438 010 Obertshausen, Stadt | | | | | | | | | | |
| | | 18 Anzahl | 16 510 | 10 908 | 248 | 10 660 | 3 832 | 1 644 | 1 713 | 421 |
| | | 13 Anzahl | 16 785 | 12 197 | 330 | 11 867 | 5 833 | 3 160 | 1 019 | 545 |
| | | 18 % | — | 66,1 | 2,3 | 97,7 | 35,9 | 15,4 | 16,1 | 3,9 |
| | | 13 % | — | 72,7 | 2,7 | 97,3 | 49,2 | 26,6 | 8,6 | 4,6 |
| 438 011 Rodgau, Stadt | | | | | | | | | | |
| | | 18 Anzahl | 31 887 | 22 610 | 478 | 22 132 | 6 622 | 4 136 | 4 485 | 1 119 |
| | | 13 Anzahl | 31 804 | 24 480 | 700 | 23 780 | 10 772 | 7 389 | 1 985 | 1 018 |
| | | 18 % | — | 70,9 | 2,1 | 97,9 | 29,9 | 18,7 | 20,3 | 5,1 |
| | | 13 % | — | 77,0 | 2,9 | 97,1 | 45,3 | 31,1 | 8,3 | 4,3 |
| 438 012 Rödermark, Stadt | | | | | | | | | | |
| | | 18 Anzahl | 19 211 | 13 796 | 286 | 13 510 | 4 457 | 2 122 | 2 981 | 629 |
| | | 13 Anzahl | 19 041 | 14 936 | 361 | 14 575 | 7 298 | 3 789 | 1 555 | 535 |
| | | 18 % | — | 71,8 | 2,1 | 97,9 | 33,0 | 15,7 | 22,1 | 4,7 |
| | | 13 % | — | 78,4 | 2,4 | 97,6 | 50,1 | 26,0 | 10,7 | 3,7 |
| 438 013 Seligenstadt, Stadt | | | | | | | | | | |
| | | 18 Anzahl | 15 733 | 11 659 | 271 | 11 388 | 3 978 | 1 463 | 1 868 | 429 |
| | | 13 Anzahl | 15 576 | 12 216 | 347 | 11 869 | 6 077 | 2 828 | 935 | 347 |
| | | 18 % | — | 74,1 | 2,3 | 97,7 | 34,9 | 12,8 | 16,4 | 3,8 |
| | | 13 % | — | 78,4 | 2,8 | 97,2 | 51,2 | 23,8 | 7,9 | 2,9 |
| 439 000 Rheingau-Taunus-Kreis | | | | | | | | | | |
| | | 18 Anzahl | 137 643 | 99 389 | 2 330 | 97 059 | 33 772 | 20 308 | 17 936 | 4 658 |
| | | 13 Anzahl | 137 598 | 106 892 | 2 705 | 104 187 | 50 688 | 32 966 | 8 257 | 3 452 |
| | | 18 % | — | 72,2 | 2,3 | 97,7 | 34,8 | 20,9 | 18,5 | 4,8 |
| | | 13 % | — | 77,7 | 2,5 | 97,5 | 48,7 | 31,6 | 7,9 | 3,3 |
| 439 001 Aarbergen | | | | | | | | | | |
| | | 18 Anzahl | 4 499 | 3 060 | 73 | 2 987 | 1 011 | 738 | 455 | 159 |
| | | 13 Anzahl | 4 450 | 3 344 | 104 | 3 240 | 1 439 | 1 212 | 231 | 114 |
| | | 18 % | — | 68,0 | 2,4 | 97,6 | 33,8 | 24,7 | 15,2 | 5,3 |
| | | 13 % | — | 75,1 | 3,1 | 96,9 | 44,4 | 37,4 | 7,1 | 3,5 |
| 439 002 Bad Schwalbach, Kreisstadt | | | | | | | | | | |
| | | 18 Anzahl | 7 738 | 5 217 | 141 | 5 076 | 1 555 | 1 059 | 959 | 333 |
| | | 13 Anzahl | 7 865 | 5 778 | 179 | 5 599 | 2 526 | 1 835 | 418 | 247 |
| | | 18 % | — | 67,4 | 2,7 | 97,3 | 30,6 | 20,9 | 18,9 | 6,6 |
| | | 13 % | — | 73,5 | 3,1 | 96,9 | 45,1 | 32,8 | 7,5 | 4,4 |
| 439 003 Eltville am Rhein, Stadt | | | | | | | | | | |
| | | 18 Anzahl | 12 778 | 9 290 | 203 | 9 087 | 3 529 | 1 737 | 1 839 | 347 |
| | | 13 Anzahl | 12 738 | 9 963 | 293 | 9 670 | 4 980 | 2 686 | 825 | 259 |
| | | 18 % | — | 72,7 | 2,2 | 97,8 | 38,8 | 19,1 | 20,2 | 3,8 |
| | | 13 % | — | 78,2 | 2,9 | 97,1 | 51,5 | 27,8 | 8,5 | 2,7 |
| 439 004 Geisenheim, Hochschulstadt | | | | | | | | | | |
| | | 18 Anzahl | 8 804 | 5 929 | 155 | 5 774 | 1 939 | 1 260 | 1 017 | 284 |
| | | 13 Anzahl | 8 840 | 6 597 | 185 | 6 412 | 3 034 | 2 074 | 471 | 245 |
| | | 18 % | — | 67,3 | 2,6 | 97,4 | 33,6 | 21,8 | 17,6 | 4,9 |
| | | 13 % | — | 74,6 | 2,8 | 97,2 | 47,3 | 32,3 | 7,3 | 3,8 |

2018 und 2013 in den Gemeinden

| Von den gültigen Wahlkreistimmen entfielen auf | | | | | | | | | | | | | | | Stat. Kenn- ziffer |
|--|--------|--------------|-----------------|---------------|-----|-----------------------|-----|--------------------------|----------------------------|---------------------------|------|-------------------|-----|-----|--------------------------|
| FDP | AfD | PIRA- TEN | FREIE WÄHLER | Die PARTEI | ÖDP | DIE VIOLET- TEN | LKR | MENSCH- LICHE WELT | Tier- schutz- partei | V- Partei ³ | APPD | ÖkoLinX Hessen | DiB | NEV | |
| Neu-Isenburg, Stadt | | | | | | | | | | | | | | | 438 009 |
| 1 157 | 1 637 | 138 | 431 | x | x | x | x | x | x | x | x | x | x | 35 | x |
| 479 | 609 | 308 | 295 | x | x | x | x | x | x | x | x | x | x | x | x |
| 8,0 | 11,3 | 1,0 | 3,0 | x | x | x | x | x | x | x | x | x | x | 0,2 | x |
| 2,9 | 3,6 | 1,8 | 1,8 | x | x | x | x | x | x | x | x | x | x | x | x |
| Obertshausen, Stadt | | | | | | | | | | | | | | | 438 010 |
| 589 | 1 549 | x | 803 | 85 | x | 24 | x | x | x | x | x | x | x | x | x |
| 443 | 450 | x | 417 | x | x | x | x | x | x | x | x | x | x | x | x |
| 5,5 | 14,5 | x | 7,5 | 0,8 | x | 0,2 | x | x | x | x | x | x | x | x | x |
| 3,7 | 3,8 | x | 3,5 | x | x | x | x | x | x | x | x | x | x | x | x |
| Rodgau, Stadt | | | | | | | | | | | | | | | 438 011 |
| 1 741 | 3 003 | x | 1 026 | x | x | x | x | x | x | x | x | x | x | x | x |
| 502 | 1 096 | 623 | 395 | x | x | x | x | x | x | x | x | x | x | x | x |
| 7,9 | 13,6 | x | 4,6 | x | x | x | x | x | x | x | x | x | x | x | x |
| 2,1 | 4,6 | 2,6 | 1,7 | x | x | x | x | x | x | x | x | x | x | x | x |
| Rödermark, Stadt | | | | | | | | | | | | | | | 438 012 |
| 1 134 | 1 665 | x | 522 | x | x | x | x | x | x | x | x | x | x | x | x |
| 352 | 586 | 261 | 199 | x | x | x | x | x | x | x | x | x | x | x | x |
| 8,4 | 12,3 | x | 3,9 | x | x | x | x | x | x | x | x | x | x | x | x |
| 2,4 | 4,0 | 1,8 | 1,4 | x | x | x | x | x | x | x | x | x | x | x | x |
| Seligenstadt, Stadt | | | | | | | | | | | | | | | 438 013 |
| 1 897 | 1 214 | x | 539 | x | x | x | x | x | x | x | x | x | x | x | x |
| 745 | 385 | 224 | 328 | x | x | x | x | x | x | x | x | x | x | x | x |
| 16,7 | 10,7 | x | 4,7 | x | x | x | x | x | x | x | x | x | x | x | x |
| 6,3 | 3,2 | 1,9 | 2,8 | x | x | x | x | x | x | x | x | x | x | x | x |
| Rheingau-Taunus-Kreis | | | | | | | | | | | | | | | 439 000 |
| 8 252 | 12 133 | x | x | x | x | x | x | x | x | x | x | x | x | x | x |
| 3 082 | 3 915 | 1 827 | x | x | x | x | x | x | x | x | x | x | x | x | x |
| 8,5 | 12,5 | x | x | x | x | x | x | x | x | x | x | x | x | x | x |
| 3,0 | 3,8 | 1,8 | x | x | x | x | x | x | x | x | x | x | x | x | x |
| Aarbergen | | | | | | | | | | | | | | | 439 001 |
| 204 | 420 | x | x | x | x | x | x | x | x | x | x | x | x | x | x |
| 64 | 119 | 61 | x | x | x | x | x | x | x | x | x | x | x | x | x |
| 6,8 | 14,1 | x | x | x | x | x | x | x | x | x | x | x | x | x | x |
| 2,0 | 3,7 | 1,9 | x | x | x | x | x | x | x | x | x | x | x | x | x |
| Bad Schwalbach, Kreisstadt | | | | | | | | | | | | | | | 439 002 |
| 376 | 794 | x | x | x | x | x | x | x | x | x | x | x | x | x | x |
| 173 | 300 | 100 | x | x | x | x | x | x | x | x | x | x | x | x | x |
| 7,4 | 15,6 | x | x | x | x | x | x | x | x | x | x | x | x | x | x |
| 3,1 | 5,4 | 1,8 | x | x | x | x | x | x | x | x | x | x | x | x | x |
| Eltville am Rhein, Stadt | | | | | | | | | | | | | | | 439 003 |
| 727 | 908 | x | x | x | x | x | x | x | x | x | x | x | x | x | x |
| 422 | 316 | 182 | x | x | x | x | x | x | x | x | x | x | x | x | x |
| 8,0 | 10,0 | x | x | x | x | x | x | x | x | x | x | x | x | x | x |
| 4,4 | 3,3 | 1,9 | x | x | x | x | x | x | x | x | x | x | x | x | x |
| Geisenheim, Hochschulstadt | | | | | | | | | | | | | | | 439 004 |
| 560 | 714 | x | x | x | x | x | x | x | x | x | x | x | x | x | x |
| 224 | 270 | 94 | x | x | x | x | x | x | x | x | x | x | x | x | x |
| 9,7 | 12,4 | x | x | x | x | x | x | x | x | x | x | x | x | x | x |
| 3,5 | 4,2 | 1,5 | x | x | x | x | x | x | x | x | x | x | x | x | x |

14. Ergebnisse der Landtagswahlen
14.1 Wahlkreisstimmen

| Stat. Kenn- ziffer | Kreis Gemeinde | Wahl- jahr | Wahlbe- rechtigte | Wählerinnen und Wähler ---- Wahlbe- teiligung | Abgegebene Wahlkreisstimmen | | | | | |
|-----------------------------------|-------------------|---------------|----------------------|---|--------------------------------|--------|-------|-------|-------|--------------|
| | | | | | ungültig | gültig | CDU | SPD | GRÜNE | DIE LINKE |
| 439 005 Heidenrod | | | | | | | | | | |
| | | 18 Anzahl | 6 078 | 4 351 | 149 | 4 202 | 1 159 | 979 | 681 | 206 |
| | | 13 Anzahl | 6 088 | 4 829 | 170 | 4 659 | 2 114 | 1 587 | 316 | 163 |
| | | 18 % | — | 71,6 | 3,4 | 96,6 | 27,6 | 23,3 | 16,2 | 4,9 |
| | | 13 % | — | 79,3 | 3,5 | 96,5 | 45,4 | 34,1 | 6,8 | 3,5 |
| 439 006 Hohenstein | | | | | | | | | | |
| | | 18 Anzahl | 4 855 | 3 739 | 122 | 3 617 | 1 210 | 1 004 | 496 | 173 |
| | | 13 Anzahl | 4 848 | 3 874 | 129 | 3 745 | 1 639 | 1 443 | 255 | 125 |
| | | 18 % | — | 77,0 | 3,3 | 96,7 | 33,5 | 27,8 | 13,7 | 4,8 |
| | | 13 % | — | 79,9 | 3,3 | 96,7 | 43,8 | 38,5 | 6,8 | 3,3 |
| 439 007 Hünstetten | | | | | | | | | | |
| | | 18 Anzahl | 8 231 | 6 366 | 168 | 6 198 | 2 049 | 1 252 | 1 271 | 335 |
| | | 13 Anzahl | 8 075 | 6 579 | 155 | 6 424 | 2 934 | 2 182 | 528 | 219 |
| | | 18 % | — | 77,3 | 2,6 | 97,4 | 33,1 | 20,2 | 20,5 | 5,4 |
| | | 13 % | — | 81,5 | 2,4 | 97,6 | 45,7 | 34,0 | 8,2 | 3,4 |
| 439 008 Idstein, Hochschulstadt | | | | | | | | | | |
| | | 18 Anzahl | 18 037 | 13 290 | 234 | 13 056 | 4 280 | 2 593 | 2 870 | 665 |
| | | 13 Anzahl | 17 338 | 13 529 | 254 | 13 275 | 6 275 | 4 362 | 1 247 | 413 |
| | | 18 % | — | 73,7 | 1,8 | 98,2 | 32,8 | 19,9 | 22,0 | 5,1 |
| | | 13 % | — | 78,0 | 1,9 | 98,1 | 47,3 | 32,9 | 9,4 | 3,1 |
| 439 009 Kiedrich | | | | | | | | | | |
| | | 18 Anzahl | 3 074 | 2 278 | 52 | 2 226 | 751 | 715 | 344 | 86 |
| | | 13 Anzahl | 3 030 | 2 373 | 55 | 2 318 | 1 072 | 848 | 199 | 48 |
| | | 18 % | — | 74,1 | 2,3 | 97,7 | 33,7 | 32,1 | 15,5 | 3,9 |
| | | 13 % | — | 78,3 | 2,3 | 97,7 | 46,2 | 36,6 | 8,6 | 2,1 |
| 439 010 Lorch, Stadt | | | | | | | | | | |
| | | 18 Anzahl | 2 672 | 1 935 | 50 | 1 885 | 749 | 530 | 220 | 86 |
| | | 13 Anzahl | 2 875 | 2 284 | 95 | 2 189 | 1 201 | 661 | 117 | 72 |
| | | 18 % | — | 72,4 | 2,6 | 97,4 | 39,7 | 28,1 | 11,7 | 4,6 |
| | | 13 % | — | 79,4 | 4,2 | 95,8 | 54,9 | 30,2 | 5,3 | 3,3 |
| 439 011 Niedernhausen | | | | | | | | | | |
| | | 18 Anzahl | 10 820 | 8 158 | 180 | 7 978 | 3 042 | 1 304 | 1 556 | 398 |
| | | 13 Anzahl | 10 956 | 8 833 | 156 | 8 677 | 4 369 | 2 438 | 818 | 298 |
| | | 18 % | — | 75,4 | 2,2 | 97,8 | 38,1 | 16,3 | 19,5 | 5,0 |
| | | 13 % | — | 80,6 | 1,8 | 98,2 | 50,4 | 28,1 | 9,4 | 3,4 |
| 439 012 Oestrich-Winkel, Stadt | | | | | | | | | | |
| | | 18 Anzahl | 8 895 | 6 500 | 170 | 6 330 | 2 230 | 1 515 | 1 014 | 215 |
| | | 13 Anzahl | 8 850 | 6 897 | 182 | 6 715 | 3 435 | 2 097 | 468 | 189 |
| | | 18 % | — | 73,1 | 2,6 | 97,4 | 35,2 | 23,9 | 16,0 | 3,4 |
| | | 13 % | — | 77,9 | 2,6 | 97,4 | 51,2 | 31,2 | 7,0 | 2,8 |
| 439 013 Rüdesheim am Rhein, Stadt | | | | | | | | | | |
| | | 18 Anzahl | 6 508 | 4 230 | 108 | 4 122 | 1 533 | 862 | 601 | 184 |
| | | 13 Anzahl | 6 719 | 4 752 | 132 | 4 620 | 2 441 | 1 330 | 290 | 197 |
| | | 18 % | — | 65,0 | 2,6 | 97,4 | 37,2 | 20,9 | 14,6 | 4,5 |
| | | 13 % | — | 70,7 | 2,8 | 97,2 | 52,8 | 28,8 | 6,3 | 4,3 |
| 439 014 Schlangenbad | | | | | | | | | | |
| | | 18 Anzahl | 4 711 | 3 553 | 88 | 3 465 | 1 239 | 630 | 750 | 172 |
| | | 13 Anzahl | 4 679 | 3 764 | 94 | 3 670 | 1 817 | 1 010 | 317 | 145 |
| | | 18 % | — | 75,4 | 2,5 | 97,5 | 35,8 | 18,2 | 21,6 | 5,0 |
| | | 13 % | — | 80,4 | 2,5 | 97,5 | 49,5 | 27,5 | 8,6 | 4,0 |

2018 und 2013 in den Gemeinden

| Von den gültigen Wahlkreisstimmen entfielen auf | | | | | | | | | | | | | | | | Stat. Kennziffer |
|---|-------|----------|--------------|------------|-----|----------------|-----|-------------------|--------------------|-----------------------|------|----------------|-----|-----|-----------|------------------|
| FDP | AfD | PIRA-TEN | FREIE WÄHLER | Die PARTEI | ÖDP | DIE VIOLET-TEN | LKR | MENSCH-LICHE WELT | Tier-schutz-partei | V-Partei ³ | APPD | ÖkoLinX Hessen | DiB | NEV | Son-stige | |
| Heidenrod 439 005 | | | | | | | | | | | | | | | | |
| 352 | 825 | x | x | x | x | x | x | x | x | x | x | x | x | x | x | |
| 187 | 216 | 76 | x | x | x | x | x | x | x | x | x | x | x | x | x | |
| 8,4 | 19,6 | x | x | x | x | x | x | x | x | x | x | x | x | x | x | |
| 4,0 | 4,6 | 1,6 | x | x | x | x | x | x | x | x | x | x | x | x | x | |
| Hohenstein 439 006 | | | | | | | | | | | | | | | | |
| 255 | 479 | x | x | x | x | x | x | x | x | x | x | x | x | x | x | |
| 79 | 140 | 64 | x | x | x | x | x | x | x | x | x | x | x | x | x | |
| 7,1 | 13,2 | x | x | x | x | x | x | x | x | x | x | x | x | x | x | |
| 2,1 | 3,7 | 1,7 | x | x | x | x | x | x | x | x | x | x | x | x | x | |
| Hünstetten 439 007 | | | | | | | | | | | | | | | | |
| 534 | 757 | x | x | x | x | x | x | x | x | x | x | x | x | x | x | |
| 164 | 259 | 138 | x | x | x | x | x | x | x | x | x | x | x | x | x | |
| 8,6 | 12,2 | x | x | x | x | x | x | x | x | x | x | x | x | x | x | |
| 2,6 | 4,0 | 2,1 | x | x | x | x | x | x | x | x | x | x | x | x | x | |
| Idstein, Hochschulstadt 439 008 | | | | | | | | | | | | | | | | |
| 1 274 | 1 374 | x | x | x | x | x | x | x | x | x | x | x | x | x | x | |
| 342 | 405 | 231 | x | x | x | x | x | x | x | x | x | x | x | x | x | |
| 9,8 | 10,5 | x | x | x | x | x | x | x | x | x | x | x | x | x | x | |
| 2,6 | 3,1 | 1,7 | x | x | x | x | x | x | x | x | x | x | x | x | x | |
| Kiedrich 439 009 | | | | | | | | | | | | | | | | |
| 147 | 183 | x | x | x | x | x | x | x | x | x | x | x | x | x | x | |
| 53 | 58 | 40 | x | x | x | x | x | x | x | x | x | x | x | x | x | |
| 6,6 | 8,2 | x | x | x | x | x | x | x | x | x | x | x | x | x | x | |
| 2,3 | 2,5 | 1,7 | x | x | x | x | x | x | x | x | x | x | x | x | x | |
| Lorch, Stadt 439 010 | | | | | | | | | | | | | | | | |
| 101 | 199 | x | x | x | x | x | x | x | x | x | x | x | x | x | x | |
| 42 | 70 | 26 | x | x | x | x | x | x | x | x | x | x | x | x | x | |
| 5,4 | 10,6 | x | x | x | x | x | x | x | x | x | x | x | x | x | x | |
| 1,9 | 3,2 | 1,2 | x | x | x | x | x | x | x | x | x | x | x | x | x | |
| Niedernhausen 439 011 | | | | | | | | | | | | | | | | |
| 770 | 908 | x | x | x | x | x | x | x | x | x | x | x | x | x | x | |
| 308 | 289 | 157 | x | x | x | x | x | x | x | x | x | x | x | x | x | |
| 9,7 | 11,4 | x | x | x | x | x | x | x | x | x | x | x | x | x | x | |
| 3,5 | 3,3 | 1,8 | x | x | x | x | x | x | x | x | x | x | x | x | x | |
| Oestrich-Winkel, Stadt 439 012 | | | | | | | | | | | | | | | | |
| 710 | 646 | x | x | x | x | x | x | x | x | x | x | x | x | x | x | |
| 217 | 210 | 99 | x | x | x | x | x | x | x | x | x | x | x | x | x | |
| 11,2 | 10,2 | x | x | x | x | x | x | x | x | x | x | x | x | x | x | |
| 3,2 | 3,1 | 1,5 | x | x | x | x | x | x | x | x | x | x | x | x | x | |
| Rüdesheim am Rhein, Stadt 439 013 | | | | | | | | | | | | | | | | |
| 323 | 619 | x | x | x | x | x | x | x | x | x | x | x | x | x | x | |
| 116 | 169 | 77 | x | x | x | x | x | x | x | x | x | x | x | x | x | |
| 7,8 | 15,0 | x | x | x | x | x | x | x | x | x | x | x | x | x | x | |
| 2,5 | 3,7 | 1,7 | x | x | x | x | x | x | x | x | x | x | x | x | x | |
| Schlangenbad 439 014 | | | | | | | | | | | | | | | | |
| 258 | 416 | x | x | x | x | x | x | x | x | x | x | x | x | x | x | |
| 118 | 190 | 73 | x | x | x | x | x | x | x | x | x | x | x | x | x | |
| 7,4 | 12,0 | x | x | x | x | x | x | x | x | x | x | x | x | x | x | |
| 3,2 | 5,2 | 2,0 | x | x | x | x | x | x | x | x | x | x | x | x | x | |

14. Ergebnisse der Landtagswahlen 14.1 Wahlkreisstimmen

| Stat. Kenn- ziffer | Kreis Gemeinde | Wahl- jahr | Wahlbe- rechtigte | Wählerinnen und Wähler ---- Wahlbe- teiligung | Abgegebene Wahlkreisstimmen | | | | | |
|---|-------------------|---------------|----------------------|---|--------------------------------|---------|--------|--------|--------|--------------|
| | | | | | ungültig | gültig | CDU | SPD | GRÜNE | DIE LINKE |
| 439 015 Taunusstein, Stadt | | | | | | | | | | |
| | | 18 Anzahl | 21 532 | 15 086 | 287 | 14 799 | 5 418 | 2 725 | 2 652 | 725 |
| | | 13 Anzahl | 21 733 | 16 552 | 372 | 16 180 | 8 269 | 5 014 | 1 093 | 491 |
| | | 18 % | — | 70,1 | 1,9 | 98,1 | 36,6 | 18,4 | 17,9 | 4,9 |
| | | 13 % | — | 76,2 | 2,2 | 97,8 | 51,1 | 31,0 | 6,8 | 3,0 |
| 439 016 Waldems | | | | | | | | | | |
| | | 18 Anzahl | 4 105 | 3 105 | 60 | 3 045 | 990 | 634 | 631 | 163 |
| | | 13 Anzahl | 4 172 | 3 408 | 69 | 3 339 | 1 463 | 1 098 | 396 | 113 |
| | | 18 % | — | 75,6 | 1,9 | 98,1 | 32,5 | 20,8 | 20,7 | 5,4 |
| | | 13 % | — | 81,7 | 2,0 | 98,0 | 43,8 | 32,9 | 11,9 | 3,4 |
| 439 017 Walluf | | | | | | | | | | |
| | | 18 Anzahl | 4 306 | 3 302 | 90 | 3 212 | 1 088 | 771 | 580 | 127 |
| | | 13 Anzahl | 4 342 | 3 536 | 81 | 3 455 | 1 680 | 1 089 | 268 | 114 |
| | | 18 % | — | 76,7 | 2,7 | 97,3 | 33,9 | 24,0 | 18,1 | 4,0 |
| | | 13 % | — | 81,4 | 2,3 | 97,7 | 48,6 | 31,5 | 7,8 | 3,3 |
| 440 000 Wetteraukreis | | | | | | | | | | |
| | | 18 Anzahl | 224 247 | 153 193 | 3 783 | 149 410 | 45 326 | 32 489 | 25 853 | 6 323 |
| | | 13 Anzahl | 223 379 | 165 657 | 5 684 | 159 973 | 70 396 | 53 913 | 12 746 | 7 258 |
| | | 18 % | — | 68,3 | 2,5 | 97,5 | 30,3 | 21,7 | 17,3 | 4,2 |
| | | 13 % | — | 74,2 | 3,4 | 96,6 | 44,0 | 33,7 | 8,0 | 4,5 |
| 440 001 Altenstadt | | | | | | | | | | |
| | | 18 Anzahl | 8 922 | 5 885 | 159 | 5 726 | 1 632 | 1 303 | 862 | 261 |
| | | 13 Anzahl | 8 859 | 6 474 | 207 | 6 267 | 2 629 | 2 286 | 397 | 306 |
| | | 18 % | — | 66,0 | 2,7 | 97,3 | 28,5 | 22,8 | 15,1 | 4,6 |
| | | 13 % | — | 73,1 | 3,2 | 96,8 | 41,9 | 36,5 | 6,3 | 4,9 |
| 440 002 Bad Nauheim, Stadt | | | | | | | | | | |
| | | 18 Anzahl | 22 356 | 14 819 | 334 | 14 485 | 4 873 | 2 444 | 2 745 | 694 |
| | | 13 Anzahl | 22 369 | 16 062 | 516 | 15 546 | 7 748 | 4 421 | 1 222 | 721 |
| | | 18 % | — | 66,3 | 2,3 | 97,7 | 33,6 | 16,9 | 19,0 | 4,8 |
| | | 13 % | — | 71,8 | 3,2 | 96,8 | 49,8 | 28,4 | 7,9 | 4,6 |
| 440 003 Bad Vilbel, Stadt | | | | | | | | | | |
| | | 18 Anzahl | 23 648 | 17 328 | 300 | 17 028 | 5 430 | 3 157 | 4 341 | 659 |
| | | 13 Anzahl | 22 982 | 18 475 | 538 | 17 937 | 7 917 | 4 873 | 2 438 | 659 |
| | | 18 % | — | 73,3 | 1,7 | 98,3 | 31,9 | 18,5 | 25,5 | 3,9 |
| | | 13 % | — | 80,4 | 2,9 | 97,1 | 44,1 | 27,2 | 13,6 | 3,7 |
| 440 004 Büdingen, Stadt | | | | | | | | | | |
| | | 18 Anzahl | 16 156 | 10 369 | 317 | 10 052 | 2 789 | 1 985 | 1 399 | 410 |
| | | 13 Anzahl | 16 210 | 11 198 | 444 | 10 754 | 4 541 | 3 517 | 716 | 513 |
| | | 18 % | — | 64,2 | 3,1 | 96,9 | 27,7 | 19,7 | 13,9 | 4,1 |
| | | 13 % | — | 69,1 | 4,0 | 96,0 | 42,2 | 32,7 | 6,7 | 4,8 |
| 440 005 Butzbach, Friedrich-Ludwig-Weidig-Stadt | | | | | | | | | | |
| | | 18 Anzahl | 18 856 | 12 726 | 378 | 12 348 | 3 919 | 2 746 | 2 094 | 634 |
| | | 13 Anzahl | 18 364 | 13 150 | 429 | 12 721 | 5 526 | 4 622 | 925 | 577 |
| | | 18 % | — | 67,5 | 3,0 | 97,0 | 31,7 | 22,2 | 17,0 | 5,1 |
| | | 13 % | — | 71,6 | 3,3 | 96,7 | 43,4 | 36,3 | 7,3 | 4,5 |
| 440 006 Echzell | | | | | | | | | | |
| | | 18 Anzahl | 4 294 | 2 873 | 78 | 2 795 | 703 | 797 | 489 | 108 |
| | | 13 Anzahl | 4 246 | 3 305 | 139 | 3 166 | 1 294 | 1 246 | 267 | 120 |
| | | 18 % | — | 66,9 | 2,7 | 97,3 | 25,2 | 28,5 | 17,5 | 3,9 |
| | | 13 % | — | 77,8 | 4,2 | 95,8 | 40,9 | 39,4 | 8,4 | 3,8 |

2018 und 2013 in den Gemeinden

| Von den gültigen Wahlkreistimmen entfielen auf | | | | | | | | | | | | | | | | Stat. Kenn- ziffer |
|---|--------|--------------|-----------------|---------------|-----|-----------------------|-----|--------------------------|----------------------------|---------------------------|------|-------------------|-----|-----|---------------|--------------------------|
| FDP | AfD | PIRA- TEN | FREIE WÄHLER | Die PARTEI | ÖDP | DIE VIOLET- TEN | LKR | MENSCH- LICHE WELT | Tier- schutz- partei | V- Partei ³ | APPD | ÖkoLinX Hessen | DiB | NEV | Son- stige | |
| Taufstein, Stadt 439 015 | | | | | | | | | | | | | | | | |
| 1 131 | 2 148 | x | x | x | x | x | x | x | x | x | x | x | x | x | x | |
| 372 | 654 | 287 | x | x | x | x | x | x | x | x | x | x | x | x | x | |
| 7,6 | 14,5 | x | x | x | x | x | x | x | x | x | x | x | x | x | x | |
| 2,3 | 4,0 | 1,8 | x | x | x | x | x | x | x | x | x | x | x | x | x | |
| Waldems 439 016 | | | | | | | | | | | | | | | | |
| 235 | 392 | x | x | x | x | x | x | x | x | x | x | x | x | x | x | |
| 82 | 121 | 66 | x | x | x | x | x | x | x | x | x | x | x | x | x | |
| 7,7 | 12,9 | x | x | x | x | x | x | x | x | x | x | x | x | x | x | |
| 2,5 | 3,6 | 2,0 | x | x | x | x | x | x | x | x | x | x | x | x | x | |
| Walluf 439 017 | | | | | | | | | | | | | | | | |
| 295 | 351 | x | x | x | x | x | x | x | x | x | x | x | x | x | x | |
| 119 | 129 | 56 | x | x | x | x | x | x | x | x | x | x | x | x | x | |
| 9,2 | 10,9 | x | x | x | x | x | x | x | x | x | x | x | x | x | x | |
| 3,4 | 3,7 | 1,6 | x | x | x | x | x | x | x | x | x | x | x | x | x | |
| Wetteraukreis 440 000 | | | | | | | | | | | | | | | | |
| 10 985 | 20 196 | x | 7 529 | 709 | x | x | x | x | x | x | x | x | x | x | x | |
| 5 663 | x | 4 094 | 5 903 | x | x | x | x | x | x | x | x | x | x | x | x | |
| 7,4 | 13,5 | x | 5,0 | 0,5 | x | x | x | x | x | x | x | x | x | x | x | |
| 3,5 | x | 2,6 | 3,7 | x | x | x | x | x | x | x | x | x | x | x | x | |
| Altenstadt 440 001 | | | | | | | | | | | | | | | | |
| 411 | 978 | x | 279 | x | x | x | x | x | x | x | x | x | x | x | x | |
| 203 | x | 205 | 241 | x | x | x | x | x | x | x | x | x | x | x | x | |
| 7,2 | 17,1 | x | 4,9 | x | x | x | x | x | x | x | x | x | x | x | x | |
| 3,2 | x | 3,3 | 3,8 | x | x | x | x | x | x | x | x | x | x | x | x | |
| Bad Nauheim, Stadt 440 002 | | | | | | | | | | | | | | | | |
| 1 361 | 1 730 | x | 638 | x | x | x | x | x | x | x | x | x | x | x | x | |
| 633 | x | 370 | 431 | x | x | x | x | x | x | x | x | x | x | x | x | |
| 9,4 | 11,9 | x | 4,4 | x | x | x | x | x | x | x | x | x | x | x | x | |
| 4,1 | x | 2,4 | 2,8 | x | x | x | x | x | x | x | x | x | x | x | x | |
| Bad Vilbel, Stadt 440 003 | | | | | | | | | | | | | | | | |
| 1 364 | 1 396 | x | 510 | 171 | x | x | x | x | x | x | x | x | x | x | x | |
| 1 139 | x | 332 | 579 | x | x | x | x | x | x | x | x | x | x | x | x | |
| 8,0 | 8,2 | x | 3,0 | 1,0 | x | x | x | x | x | x | x | x | x | x | x | |
| 6,4 | x | 1,9 | 3,2 | x | x | x | x | x | x | x | x | x | x | x | x | |
| Büdingen, Stadt 440 004 | | | | | | | | | | | | | | | | |
| 756 | 1 867 | x | 846 | x | x | x | x | x | x | x | x | x | x | x | x | |
| 396 | x | 333 | 738 | x | x | x | x | x | x | x | x | x | x | x | x | |
| 7,5 | 18,6 | x | 8,4 | x | x | x | x | x | x | x | x | x | x | x | x | |
| 3,7 | x | 3,1 | 6,9 | x | x | x | x | x | x | x | x | x | x | x | x | |
| Butzbach, Friedrich-Ludwig-Weidig-Stadt 440 005 | | | | | | | | | | | | | | | | |
| 850 | 1 542 | x | 563 | x | x | x | x | x | x | x | x | x | x | x | x | |
| 348 | x | 339 | 384 | x | x | x | x | x | x | x | x | x | x | x | x | |
| 6,9 | 12,5 | x | 4,6 | x | x | x | x | x | x | x | x | x | x | x | x | |
| 2,7 | x | 2,7 | 3,0 | x | x | x | x | x | x | x | x | x | x | x | x | |
| Echzell 440 006 | | | | | | | | | | | | | | | | |
| 182 | 384 | x | 132 | x | x | x | x | x | x | x | x | x | x | x | x | |
| 67 | x | 70 | 102 | x | x | x | x | x | x | x | x | x | x | x | x | |
| 6,5 | 13,7 | x | 4,7 | x | x | x | x | x | x | x | x | x | x | x | x | |
| 2,1 | x | 2,2 | 3,2 | x | x | x | x | x | x | x | x | x | x | x | x | |

14. Ergebnisse der Landtagswahlen
14.1 Wahlkreisstimmen

| Stat. Kenn- ziffer | Kreis Gemeinde | Wahl- jahr | Wahlbe- rechtigte | Wählerinnen und Wähler ---- Wahlbe- teiligung | Abgegebene Wahlkreisstimmen | | | | | |
|--|-------------------|---------------|----------------------|---|--------------------------------|--------|-------|-------|-------|--------------|
| | | | | | ungültig | gültig | CDU | SPD | GRÜNE | DIE LINKE |
| 440 007 Florstadt, Stadt | | | | | | | | | | |
| | | 18 Anzahl | 6 856 | 4 709 | 130 | 4 579 | 1 108 | 1 354 | 631 | 159 |
| | | 13 Anzahl | 6 977 | 5 164 | 254 | 4 910 | 1 837 | 2 138 | 317 | 204 |
| | | 18 % | — | 68,7 | 2,8 | 97,2 | 24,2 | 29,6 | 13,8 | 3,5 |
| | | 13 % | — | 74,0 | 4,9 | 95,1 | 37,4 | 43,5 | 6,5 | 4,2 |
| 440 008 Friedberg (Hessen), Kreisstadt | | | | | | | | | | |
| | | 18 Anzahl | 19 828 | 13 351 | 333 | 13 018 | 3 591 | 2 737 | 2 731 | 687 |
| | | 13 Anzahl | 19 593 | 14 234 | 492 | 13 742 | 5 856 | 4 402 | 1 425 | 720 |
| | | 18 % | — | 67,3 | 2,5 | 97,5 | 27,6 | 21,0 | 21,0 | 5,3 |
| | | 13 % | — | 72,6 | 3,5 | 96,5 | 42,6 | 32,0 | 10,4 | 5,2 |
| 440 009 Gedern, Stadt | | | | | | | | | | |
| | | 18 Anzahl | 5 708 | 3 509 | 76 | 3 433 | 1 163 | 751 | 372 | 112 |
| | | 13 Anzahl | 5 837 | 3 957 | 112 | 3 845 | 1 819 | 1 309 | 194 | 184 |
| | | 18 % | — | 61,5 | 2,2 | 97,8 | 33,9 | 21,9 | 10,8 | 3,3 |
| | | 13 % | — | 67,8 | 2,8 | 97,2 | 47,3 | 34,0 | 5,0 | 4,8 |
| 440 010 Glauburg | | | | | | | | | | |
| | | 18 Anzahl | 2 485 | 1 750 | 37 | 1 713 | 439 | 409 | 287 | 64 |
| | | 13 Anzahl | 2 473 | 1 849 | 70 | 1 779 | 665 | 651 | 152 | 87 |
| | | 18 % | — | 70,4 | 2,1 | 97,9 | 25,6 | 23,9 | 16,8 | 3,7 |
| | | 13 % | — | 74,8 | 3,8 | 96,2 | 37,4 | 36,6 | 8,5 | 4,9 |
| 440 011 Hirzenhain | | | | | | | | | | |
| | | 18 Anzahl | 2 173 | 1 387 | 45 | 1 342 | 336 | 286 | 193 | 75 |
| | | 13 Anzahl | 2 218 | 1 564 | 62 | 1 502 | 565 | 622 | 75 | 108 |
| | | 18 % | — | 63,8 | 3,2 | 96,8 | 25,0 | 21,3 | 14,4 | 5,6 |
| | | 13 % | — | 70,5 | 4,0 | 96,0 | 37,6 | 41,4 | 5,0 | 7,2 |
| 440 012 Karben, Stadt | | | | | | | | | | |
| | | 18 Anzahl | 16 120 | 11 507 | 216 | 11 291 | 3 527 | 2 457 | 2 098 | 459 |
| | | 13 Anzahl | 16 276 | 12 592 | 354 | 12 238 | 5 327 | 4 217 | 1 044 | 481 |
| | | 18 % | — | 71,4 | 1,9 | 98,1 | 31,2 | 21,8 | 18,6 | 4,1 |
| | | 13 % | — | 77,4 | 2,8 | 97,2 | 43,5 | 34,5 | 8,5 | 3,9 |
| 440 013 Kefenrod | | | | | | | | | | |
| | | 18 Anzahl | 2 164 | 1 420 | 33 | 1 387 | 449 | 291 | 162 | 42 |
| | | 13 Anzahl | 2 191 | 1 710 | 58 | 1 652 | 825 | 574 | 60 | 75 |
| | | 18 % | — | 65,6 | 2,3 | 97,7 | 32,4 | 21,0 | 11,7 | 3,0 |
| | | 13 % | — | 78,0 | 3,4 | 96,6 | 49,9 | 34,7 | 3,6 | 4,5 |
| 440 014 Limeshain | | | | | | | | | | |
| | | 18 Anzahl | 4 140 | 2 701 | 65 | 2 636 | 672 | 646 | 385 | 116 |
| | | 13 Anzahl | 3 958 | 2 876 | 113 | 2 763 | 1 105 | 1 025 | 157 | 152 |
| | | 18 % | — | 65,2 | 2,4 | 97,6 | 25,5 | 24,5 | 14,6 | 4,4 |
| | | 13 % | — | 72,7 | 3,9 | 96,1 | 40,0 | 37,1 | 5,7 | 5,5 |
| 440 015 Münzenberg, Stadt | | | | | | | | | | |
| | | 18 Anzahl | 4 646 | 3 440 | 80 | 3 360 | 1 102 | 787 | 436 | 104 |
| | | 13 Anzahl | 4 488 | 3 565 | 90 | 3 475 | 1 584 | 1 314 | 178 | 111 |
| | | 18 % | — | 74,0 | 2,3 | 97,7 | 32,8 | 23,4 | 13,0 | 3,1 |
| | | 13 % | — | 79,4 | 2,5 | 97,5 | 45,6 | 37,8 | 5,1 | 3,2 |
| 440 016 Nidda, Stadt | | | | | | | | | | |
| | | 18 Anzahl | 13 386 | 8 615 | 234 | 8 381 | 2 785 | 1 918 | 1 048 | 388 |
| | | 13 Anzahl | 13 537 | 9 531 | 406 | 9 125 | 3 870 | 3 316 | 528 | 588 |
| | | 18 % | — | 64,4 | 2,7 | 97,3 | 33,2 | 22,9 | 12,5 | 4,6 |
| | | 13 % | — | 70,4 | 4,3 | 95,7 | 42,4 | 36,3 | 5,8 | 6,4 |

2018 und 2013 in den Gemeinden

| Von den gültigen Wahlkreistimmen entfielen auf | | | | | | | | | | | | | | | | Stat. Kenn- ziffer |
|--|-------|--------------|-----------------|---------------|-----|-----------------------|-----|--------------------------|----------------------------|---------------------------|------|-------------------|-----|-----|---------------|--------------------------|
| FDP | AfD | PIRA- TEN | FREIE WÄHLER | Die PARTEI | ÖDP | DIE VIOLET- TEN | LKR | MENSCH- LICHE WELT | Tier- schutz- partei | V- Partei ³ | APPD | ÖkoLinX Hessen | DiB | NEV | Son- stige | |
| Florstadt, Stadt 440 007 | | | | | | | | | | | | | | | | |
| 275 | 829 | x | 223 | x | x | x | x | x | x | x | x | x | x | x | x | |
| 119 | x | 143 | 152 | x | x | x | x | x | x | x | x | x | x | x | x | |
| 6,0 | 18,1 | x | 4,9 | x | x | x | x | x | x | x | x | x | x | x | x | |
| 2,4 | x | 2,9 | 3,1 | x | x | x | x | x | x | x | x | x | x | x | x | |
| Friedberg (Hessen), Kreisstadt 440 008 | | | | | | | | | | | | | | | | |
| 991 | 1 597 | x | 506 | 178 | x | x | x | x | x | x | x | x | x | x | x | |
| 564 | x | 398 | 377 | x | x | x | x | x | x | x | x | x | x | x | x | |
| 7,6 | 12,3 | x | 3,9 | 1,4 | x | x | x | x | x | x | x | x | x | x | x | |
| 4,1 | x | 2,9 | 2,7 | x | x | x | x | x | x | x | x | x | x | x | x | |
| Gedern, Stadt 440 009 | | | | | | | | | | | | | | | | |
| 213 | 576 | x | 246 | x | x | x | x | x | x | x | x | x | x | x | x | |
| 108 | x | 93 | 138 | x | x | x | x | x | x | x | x | x | x | x | x | |
| 6,2 | 16,8 | x | 7,2 | x | x | x | x | x | x | x | x | x | x | x | x | |
| 2,8 | x | 2,4 | 3,6 | x | x | x | x | x | x | x | x | x | x | x | x | |
| Glauburg 440 010 | | | | | | | | | | | | | | | | |
| 115 | 249 | x | 150 | x | x | x | x | x | x | x | x | x | x | x | x | |
| 37 | x | 57 | 130 | x | x | x | x | x | x | x | x | x | x | x | x | |
| 6,7 | 14,5 | x | 8,8 | x | x | x | x | x | x | x | x | x | x | x | x | |
| 2,1 | x | 3,2 | 7,3 | x | x | x | x | x | x | x | x | x | x | x | x | |
| Hirzenhain 440 011 | | | | | | | | | | | | | | | | |
| 70 | 312 | x | 70 | x | x | x | x | x | x | x | x | x | x | x | x | |
| 24 | x | 52 | 56 | x | x | x | x | x | x | x | x | x | x | x | x | |
| 5,2 | 23,2 | x | 5,2 | x | x | x | x | x | x | x | x | x | x | x | x | |
| 1,6 | x | 3,5 | 3,7 | x | x | x | x | x | x | x | x | x | x | x | x | |
| Karben, Stadt 440 012 | | | | | | | | | | | | | | | | |
| 853 | 1 241 | x | 508 | 148 | x | x | x | x | x | x | x | x | x | x | x | |
| 428 | x | 231 | 510 | x | x | x | x | x | x | x | x | x | x | x | x | |
| 7,6 | 11,0 | x | 4,5 | 1,3 | x | x | x | x | x | x | x | x | x | x | x | |
| 3,5 | x | 1,9 | 4,2 | x | x | x | x | x | x | x | x | x | x | x | x | |
| Kefenrod 440 013 | | | | | | | | | | | | | | | | |
| 98 | 243 | x | 102 | x | x | x | x | x | x | x | x | x | x | x | x | |
| 37 | x | 36 | 45 | x | x | x | x | x | x | x | x | x | x | x | x | |
| 7,1 | 17,5 | x | 7,4 | x | x | x | x | x | x | x | x | x | x | x | x | |
| 2,2 | x | 2,2 | 2,7 | x | x | x | x | x | x | x | x | x | x | x | x | |
| Limeshain 440 014 | | | | | | | | | | | | | | | | |
| 199 | 469 | x | 149 | x | x | x | x | x | x | x | x | x | x | x | x | |
| 80 | x | 102 | 142 | x | x | x | x | x | x | x | x | x | x | x | x | |
| 7,5 | 17,8 | x | 5,7 | x | x | x | x | x | x | x | x | x | x | x | x | |
| 2,9 | x | 3,7 | 5,1 | x | x | x | x | x | x | x | x | x | x | x | x | |
| Münzenberg, Stadt 440 015 | | | | | | | | | | | | | | | | |
| 196 | 386 | x | 349 | x | x | x | x | x | x | x | x | x | x | x | x | |
| 71 | x | 62 | 155 | x | x | x | x | x | x | x | x | x | x | x | x | |
| 5,8 | 11,5 | x | 10,4 | x | x | x | x | x | x | x | x | x | x | x | x | |
| 2,0 | x | 1,8 | 4,5 | x | x | x | x | x | x | x | x | x | x | x | x | |
| Nidda, Stadt 440 016 | | | | | | | | | | | | | | | | |
| 468 | 1 440 | x | 334 | x | x | x | x | x | x | x | x | x | x | x | x | |
| 219 | x | 289 | 315 | x | x | x | x | x | x | x | x | x | x | x | x | |
| 5,6 | 17,2 | x | 4,0 | x | x | x | x | x | x | x | x | x | x | x | x | |
| 2,4 | x | 3,2 | 3,5 | x | x | x | x | x | x | x | x | x | x | x | x | |

14. Ergebnisse der Landtagswahlen 14.1 Wahlkreisstimmen

| Stat. Kenn- ziffer | Kreis Gemeinde | Wahl- jahr | Wahlbe- rechtigte | Wählerinnen und Wähler ---- Wahlbe- teiligung | Abgegebene Wahlkreisstimmen | | | | | |
|--|-------------------|---------------|----------------------|---|--------------------------------|---------|---------|---------|--------|--------------|
| | | | | | ungültig | gültig | CDU | SPD | GRÜNE | DIE LINKE |
| 440 017 Niddatal, Stadt | | | | | | | | | | |
| | | 18 Anzahl | 7 225 | 5 056 | 117 | 4 939 | 1 454 | 1 113 | 868 | 192 |
| | | 13 Anzahl | 7 109 | 5 545 | 181 | 5 364 | 2 343 | 1 819 | 435 | 263 |
| | | 18 % | — | 70,0 | 2,3 | 97,7 | 29,4 | 22,5 | 17,6 | 3,9 |
| | | 13 % | — | 78,0 | 3,3 | 96,7 | 43,7 | 33,9 | 8,1 | 4,9 |
| 440 018 Ober-Mörlen | | | | | | | | | | |
| | | 18 Anzahl | 4 402 | 3 136 | 81 | 3 055 | 1 035 | 652 | 492 | 109 |
| | | 13 Anzahl | 4 500 | 3 509 | 102 | 3 407 | 1 759 | 1 038 | 219 | 120 |
| | | 18 % | — | 71,2 | 2,6 | 97,4 | 33,9 | 21,3 | 16,1 | 3,6 |
| | | 13 % | — | 78,0 | 2,9 | 97,1 | 51,6 | 30,5 | 6,4 | 3,5 |
| 440 019 Ortenberg, Stadt | | | | | | | | | | |
| | | 18 Anzahl | 6 999 | 4 398 | 120 | 4 278 | 1 378 | 940 | 596 | 195 |
| | | 13 Anzahl | 7 166 | 4 909 | 207 | 4 702 | 2 026 | 1 693 | 311 | 269 |
| | | 18 % | — | 62,8 | 2,7 | 97,3 | 32,2 | 22,0 | 13,9 | 4,6 |
| | | 13 % | — | 68,5 | 4,2 | 95,8 | 43,1 | 36,0 | 6,6 | 5,7 |
| 440 020 Ranstadt | | | | | | | | | | |
| | | 18 Anzahl | 3 976 | 2 745 | 64 | 2 681 | 827 | 627 | 396 | 111 |
| | | 13 Anzahl | 3 954 | 2 931 | 122 | 2 809 | 1 125 | 1 085 | 206 | 135 |
| | | 18 % | — | 69,0 | 2,3 | 97,7 | 30,8 | 23,4 | 14,8 | 4,1 |
| | | 13 % | — | 74,1 | 4,2 | 95,8 | 40,0 | 38,6 | 7,3 | 4,8 |
| 440 021 Reichelsheim (Wetterau), Stadt | | | | | | | | | | |
| | | 18 Anzahl | 5 147 | 3 663 | 102 | 3 561 | 1 026 | 799 | 469 | 125 |
| | | 13 Anzahl | 5 263 | 3 972 | 195 | 3 777 | 1 712 | 1 342 | 239 | 170 |
| | | 18 % | — | 71,2 | 2,8 | 97,2 | 28,8 | 22,4 | 13,2 | 3,5 |
| | | 13 % | — | 75,5 | 4,9 | 95,1 | 45,3 | 35,5 | 6,3 | 4,5 |
| 440 022 Rockenberg | | | | | | | | | | |
| | | 18 Anzahl | 3 363 | 2 482 | 63 | 2 419 | 956 | 443 | 403 | 75 |
| | | 13 Anzahl | 3 398 | 2 689 | 84 | 2 605 | 1 431 | 736 | 154 | 104 |
| | | 18 % | — | 73,8 | 2,5 | 97,5 | 39,5 | 18,3 | 16,7 | 3,1 |
| | | 13 % | — | 79,1 | 3,1 | 96,9 | 54,9 | 28,3 | 5,9 | 4,0 |
| 440 023 Rosbach v. d. Höhe, Stadt | | | | | | | | | | |
| | | 18 Anzahl | 8 909 | 6 754 | 205 | 6 549 | 1 939 | 1 337 | 1 261 | 240 |
| | | 13 Anzahl | 8 996 | 7 014 | 196 | 6 818 | 3 023 | 2 155 | 599 | 258 |
| | | 18 % | — | 75,8 | 3,0 | 97,0 | 29,6 | 20,4 | 19,3 | 3,7 |
| | | 13 % | — | 78,0 | 2,8 | 97,2 | 44,3 | 31,6 | 8,8 | 3,8 |
| 440 024 Wölfersheim | | | | | | | | | | |
| | | 18 Anzahl | 7 681 | 5 055 | 130 | 4 925 | 1 058 | 1 856 | 543 | 164 |
| | | 13 Anzahl | 7 711 | 5 608 | 203 | 5 405 | 2 122 | 2 353 | 249 | 210 |
| | | 18 % | — | 65,8 | 2,6 | 97,4 | 21,5 | 37,7 | 11,0 | 3,3 |
| | | 13 % | — | 72,7 | 3,6 | 96,4 | 39,3 | 43,5 | 4,6 | 3,9 |
| 440 025 Wöllstadt | | | | | | | | | | |
| | | 18 Anzahl | 4 807 | 3 515 | 86 | 3 429 | 1 135 | 654 | 552 | 140 |
| | | 13 Anzahl | 4 704 | 3 774 | 110 | 3 664 | 1 747 | 1 159 | 239 | 123 |
| | | 18 % | — | 73,1 | 2,4 | 97,6 | 33,1 | 19,1 | 16,1 | 4,1 |
| | | 13 % | — | 80,2 | 2,9 | 97,1 | 47,7 | 31,6 | 6,5 | 3,4 |
| Regierungsbezirk Gießen | | | | | | | | | | |
| | | 18 Anzahl | 782 210 | 519 294 | 12 519 | 506 775 | 157 564 | 127 043 | 72 942 | 27 557 |
| | | 13 Anzahl | 788 173 | 561 927 | 18 763 | 543 164 | 238 995 | 205 157 | 39 020 | 27 150 |
| | | 18 % | — | 66,4 | 2,4 | 97,6 | 31,1 | 25,1 | 14,4 | 5,4 |
| | | 13 % | — | 71,3 | 3,3 | 96,7 | 44,0 | 37,8 | 7,2 | 5,0 |

2018 und 2013 in den Gemeinden

| Von den gültigen Wahlkreistimmen entfielen auf | | | | | | | | | | | | | | | | Stat. Kenn- ziffer |
|--|--------|--------------|-----------------|---------------|-------|-----------------------|-----|--------------------------|----------------------------|---------------------------|------|-------------------|-----|-----|---------------|--------------------------|
| FDP | AfD | PIRA- TEN | FREIE WÄHLER | Die PARTEI | ÖDP | DIE VIOLET- TEN | LKR | MENSCH- LICHE WELT | Tier- schutz- partei | V- Partei ³ | APPD | ÖkoLinX Hessen | DiB | NEV | Son- stige | |
| Niddatal, Stadt | | | | | | | | | | | | | | | | 440 017 |
| 393 | 650 | x | 212 | 57 | x | x | x | x | x | x | x | x | x | x | x | |
| 192 | x | 108 | 204 | x | x | x | x | x | x | x | x | x | x | x | x | |
| 8,0 | 13,2 | x | 4,3 | 1,2 | x | x | x | x | x | x | x | x | x | x | x | |
| 3,6 | x | 2,0 | 3,8 | x | x | x | x | x | x | x | x | x | x | x | x | |
| Ober-Mörlen | | | | | | | | | | | | | | | | 440 018 |
| 247 | 379 | x | 141 | x | x | x | x | x | x | x | x | x | x | x | x | |
| 91 | x | 85 | 95 | x | x | x | x | x | x | x | x | x | x | x | x | |
| 8,1 | 12,4 | x | 4,6 | x | x | x | x | x | x | x | x | x | x | x | x | |
| 2,7 | x | 2,5 | 2,8 | x | x | x | x | x | x | x | x | x | x | x | x | |
| Ortenberg, Stadt | | | | | | | | | | | | | | | | 440 019 |
| 232 | 697 | x | 240 | x | x | x | x | x | x | x | x | x | x | x | x | |
| 100 | x | 142 | 161 | x | x | x | x | x | x | x | x | x | x | x | x | |
| 5,4 | 16,3 | x | 5,6 | x | x | x | x | x | x | x | x | x | x | x | x | |
| 2,1 | x | 3,0 | 3,4 | x | x | x | x | x | x | x | x | x | x | x | x | |
| Ranstadt | | | | | | | | | | | | | | | | 440 020 |
| 150 | 413 | x | 157 | x | x | x | x | x | x | x | x | x | x | x | x | |
| 66 | x | 74 | 118 | x | x | x | x | x | x | x | x | x | x | x | x | |
| 5,6 | 15,4 | x | 5,9 | x | x | x | x | x | x | x | x | x | x | x | x | |
| 2,3 | x | 2,6 | 4,2 | x | x | x | x | x | x | x | x | x | x | x | x | |
| Reichelsheim (Wetterau), Stadt | | | | | | | | | | | | | | | | 440 021 |
| 214 | 664 | x | 264 | x | x | x | x | x | x | x | x | x | x | x | x | |
| 79 | x | 93 | 142 | x | x | x | x | x | x | x | x | x | x | x | x | |
| 6,0 | 18,6 | x | 7,4 | x | x | x | x | x | x | x | x | x | x | x | x | |
| 2,1 | x | 2,5 | 3,8 | x | x | x | x | x | x | x | x | x | x | x | x | |
| Rockenberg | | | | | | | | | | | | | | | | 440 022 |
| 175 | 227 | x | 140 | x | x | x | x | x | x | x | x | x | x | x | x | |
| 46 | x | 62 | 72 | x | x | x | x | x | x | x | x | x | x | x | x | |
| 7,2 | 9,4 | x | 5,8 | x | x | x | x | x | x | x | x | x | x | x | x | |
| 1,8 | x | 2,4 | 2,8 | x | x | x | x | x | x | x | x | x | x | x | x | |
| Rosbach v. d. Höhe, Stadt | | | | | | | | | | | | | | | | 440 023 |
| 652 | 751 | x | 267 | 102 | x | x | x | x | x | x | x | x | x | x | x | |
| 361 | x | 160 | 262 | x | x | x | x | x | x | x | x | x | x | x | x | |
| 10,0 | 11,5 | x | 4,1 | 1,6 | x | x | x | x | x | x | x | x | x | x | x | |
| 5,3 | x | 2,3 | 3,8 | x | x | x | x | x | x | x | x | x | x | x | x | |
| Wölfersheim | | | | | | | | | | | | | | | | 440 024 |
| 298 | 772 | x | 234 | x | x | x | x | x | x | x | x | x | x | x | x | |
| 138 | x | 170 | 163 | x | x | x | x | x | x | x | x | x | x | x | x | |
| 6,1 | 15,7 | x | 4,8 | x | x | x | x | x | x | x | x | x | x | x | x | |
| 2,6 | x | 3,1 | 3,0 | x | x | x | x | x | x | x | x | x | x | x | x | |
| Wöllstadt | | | | | | | | | | | | | | | | 440 025 |
| 222 | 404 | x | 269 | 53 | x | x | x | x | x | x | x | x | x | x | x | |
| 117 | x | 88 | 191 | x | x | x | x | x | x | x | x | x | x | x | x | |
| 6,5 | 11,8 | x | 7,8 | 1,5 | x | x | x | x | x | x | x | x | x | x | x | |
| 3,2 | x | 2,4 | 5,2 | x | x | x | x | x | x | x | x | x | x | x | x | |
| Regierungsbezirk Gießen | | | | | | | | | | | | | | | | |
| 32 393 | 68 395 | 574 | 15 544 | 3 017 | 1 606 | x | x | x | x | x | 94 | 46 | x | x | x | |
| 15 194 | 5 125 | 9 289 | 2 461 | 433 | x | x | x | x | x | x | 306 | 34 | x | x | x | |
| 6,4 | 13,5 | 0,1 | 3,1 | 0,6 | 0,3 | x | x | x | x | x | 0,0 | 0,0 | x | x | x | |
| 2,8 | 0,9 | 1,7 | 0,5 | 0,1 | x | x | x | x | x | x | 0,1 | 0,0 | x | x | x | |

14. Ergebnisse der Landtagswahlen 14.1 Wahlkreisstimmen

| Stat. Kenn- ziffer | Kreis Gemeinde | Wahl- jahr | Wahlbe- rechtigte | Wählerinnen und Wähler ---- Wahlbe- teiligung | Abgegebene Wahlkreisstimmen | | | | | |
|-----------------------------------|-------------------|---------------|----------------------|---|--------------------------------|---------|--------|--------|--------|--------------|
| | | | | | ungültig | gültig | CDU | SPD | GRÜNE | DIE LINKE |
| 531 000 Gießen | | | | | | | | | | |
| | | 18 Anzahl | 198 531 | 137 354 | 2 700 | 134 654 | 39 041 | 35 309 | 21 587 | 7 825 |
| | | 13 Anzahl | 195 081 | 142 718 | 4 442 | 138 276 | 58 610 | 53 928 | 10 624 | 7 518 |
| | | 18 % | — | 69,2 | 2,0 | 98,0 | 29,0 | 26,2 | 16,0 | 5,8 |
| | | 13 % | — | 73,2 | 3,1 | 96,9 | 42,4 | 39,0 | 7,7 | 5,4 |
| 531 001 Allendorf (Lumda), Stadt | | | | | | | | | | |
| | | 18 Anzahl | 3 247 | 2 471 | 44 | 2 427 | 773 | 607 | 293 | 83 |
| | | 13 Anzahl | 3 335 | 2 649 | 65 | 2 584 | 1 165 | 1 031 | 145 | 112 |
| | | 18 % | — | 76,1 | 1,8 | 98,2 | 31,9 | 25,0 | 12,1 | 3,4 |
| | | 13 % | — | 79,4 | 2,5 | 97,5 | 45,1 | 39,9 | 5,6 | 4,3 |
| 531 002 Biebertal | | | | | | | | | | |
| | | 18 Anzahl | 8 136 | 5 958 | 123 | 5 835 | 1 472 | 1 665 | 958 | 295 |
| | | 13 Anzahl | 8 247 | 6 295 | 238 | 6 057 | 2 473 | 2 461 | 528 | 251 |
| | | 18 % | — | 73,2 | 2,1 | 97,9 | 25,2 | 28,5 | 16,4 | 5,1 |
| | | 13 % | — | 76,3 | 3,8 | 96,2 | 40,8 | 40,6 | 8,7 | 4,1 |
| 531 003 Buseck | | | | | | | | | | |
| | | 18 Anzahl | 10 031 | 7 349 | 145 | 7 204 | 2 406 | 2 010 | 831 | 293 |
| | | 13 Anzahl | 10 133 | 7 856 | 313 | 7 543 | 3 432 | 3 059 | 402 | 339 |
| | | 18 % | — | 73,3 | 2,0 | 98,0 | 33,4 | 27,9 | 11,5 | 4,1 |
| | | 13 % | — | 77,5 | 4,0 | 96,0 | 45,5 | 40,6 | 5,3 | 4,5 |
| 531 004 Fernwald | | | | | | | | | | |
| | | 18 Anzahl | 5 143 | 3 891 | 43 | 3 848 | 1 277 | 1 056 | 567 | 152 |
| | | 13 Anzahl | 5 155 | 4 017 | 127 | 3 890 | 1 673 | 1 546 | 301 | 164 |
| | | 18 % | — | 75,7 | 1,1 | 98,9 | 33,2 | 27,4 | 14,7 | 4,0 |
| | | 13 % | — | 77,9 | 3,2 | 96,8 | 43,0 | 39,7 | 7,7 | 4,2 |
| 531 005 Gießen, Universitätsstadt | | | | | | | | | | |
| | | 18 Anzahl | 60 022 | 39 586 | 705 | 38 881 | 8 838 | 9 842 | 8 606 | 3 731 |
| | | 13 Anzahl | 56 377 | 38 912 | 1 154 | 37 758 | 13 241 | 14 210 | 4 524 | 3 055 |
| | | 18 % | — | 66,0 | 1,8 | 98,2 | 22,7 | 25,3 | 22,1 | 9,6 |
| | | 13 % | — | 69,0 | 3,0 | 97,0 | 35,1 | 37,6 | 12,0 | 8,1 |
| 531 006 Grünberg, Stadt | | | | | | | | | | |
| | | 18 Anzahl | 10 828 | 7 337 | 152 | 7 185 | 2 412 | 1 691 | 833 | 232 |
| | | 13 Anzahl | 10 985 | 7 845 | 252 | 7 593 | 3 750 | 2 683 | 423 | 342 |
| | | 18 % | — | 67,8 | 2,1 | 97,9 | 33,6 | 23,5 | 11,6 | 3,2 |
| | | 13 % | — | 71,4 | 3,2 | 96,8 | 49,4 | 35,3 | 5,6 | 4,5 |
| 531 007 Heuchelheim | | | | | | | | | | |
| | | 18 Anzahl | 5 783 | 4 267 | 87 | 4 180 | 1 227 | 1 035 | 937 | 212 |
| | | 13 Anzahl | 5 758 | 4 534 | 128 | 4 406 | 1 880 | 1 666 | 407 | 223 |
| | | 18 % | — | 73,8 | 2,0 | 98,0 | 29,4 | 24,8 | 22,4 | 5,1 |
| | | 13 % | — | 78,7 | 2,8 | 97,2 | 42,7 | 37,8 | 9,2 | 5,1 |
| 531 008 Hungen, Stadt | | | | | | | | | | |
| | | 18 Anzahl | 9 959 | 6 755 | 121 | 6 634 | 2 066 | 1 877 | 755 | 224 |
| | | 13 Anzahl | 9 960 | 7 107 | 211 | 6 896 | 3 133 | 2 874 | 286 | 291 |
| | | 18 % | — | 67,8 | 1,8 | 98,2 | 31,1 | 28,3 | 11,4 | 3,4 |
| | | 13 % | — | 71,4 | 3,0 | 97,0 | 45,4 | 41,7 | 4,1 | 4,2 |
| 531 009 Langgöns | | | | | | | | | | |
| | | 18 Anzahl | 8 991 | 6 592 | 141 | 6 451 | 2 457 | 1 660 | 770 | 245 |
| | | 13 Anzahl | 8 982 | 6 795 | 163 | 6 632 | 3 198 | 2 498 | 362 | 282 |
| | | 18 % | — | 73,3 | 2,1 | 97,9 | 38,1 | 25,7 | 11,9 | 3,8 |
| | | 13 % | — | 75,7 | 2,4 | 97,6 | 48,2 | 37,7 | 5,5 | 4,3 |

2018 und 2013 in den Gemeinden

| Von den gültigen Wahlkreistimmen entfielen auf | | | | | | | | | | | | | | | Stat. Kenn- ziffer |
|--|--------|--------------|-----------------|---------------|-----|-----------------------|-----|--------------------------|----------------------------|---------------------------|------|-------------------|-----|-----|--------------------------|
| FDP | AfD | PIRA- TEN | FREIE WÄHLER | Die PARTEI | ÖDP | DIE VIOLET- TEN | LKR | MENSCH- LICHE WELT | Tier- schutz- partei | V- Partei ³ | APPD | ÖkoLinX Hessen | DiB | NEV | Son- stige |
| Gießen 531 000 | | | | | | | | | | | | | | | |
| 7 038 | 16 668 | x | 6 108 | 1 078 | x | x | x | x | x | x | x | x | x | x | x |
| 3 916 | x | 3 486 | x | x | x | x | x | x | x | x | 194 | x | x | x | x |
| 5,2 | 12,4 | x | 4,5 | 0,8 | x | x | x | x | x | x | x | x | x | x | x |
| 2,8 | x | 2,5 | x | x | x | x | x | x | x | x | 0,1 | x | x | x | x |
| Allendorf (Lumda), Stadt 531 001 | | | | | | | | | | | | | | | |
| 153 | 347 | x | 171 | x | x | x | x | x | x | x | x | x | x | x | x |
| 87 | x | 44 | x | x | x | x | x | x | x | x | x | x | x | x | x |
| 6,3 | 14,3 | x | 7,0 | x | x | x | x | x | x | x | x | x | x | x | x |
| 3,4 | x | 1,7 | x | x | x | x | x | x | x | x | x | x | x | x | x |
| Biebertal 531 002 | | | | | | | | | | | | | | | |
| 327 | 698 | x | 361 | 59 | x | x | x | x | x | x | x | x | x | x | x |
| 195 | x | 143 | x | x | x | x | x | x | x | x | 6 | x | x | x | x |
| 5,6 | 12,0 | x | 6,2 | 1,0 | x | x | x | x | x | x | x | x | x | x | x |
| 3,2 | x | 2,4 | x | x | x | x | x | x | x | x | 0,1 | x | x | x | x |
| Buseck 531 003 | | | | | | | | | | | | | | | |
| 312 | 987 | x | 365 | x | x | x | x | x | x | x | x | x | x | x | x |
| 151 | x | 160 | x | x | x | x | x | x | x | x | x | x | x | x | x |
| 4,3 | 13,7 | x | 5,1 | x | x | x | x | x | x | x | x | x | x | x | x |
| 2,0 | x | 2,1 | x | x | x | x | x | x | x | x | x | x | x | x | x |
| Fernwald 531 004 | | | | | | | | | | | | | | | |
| 184 | 422 | x | 190 | x | x | x | x | x | x | x | x | x | x | x | x |
| 120 | x | 81 | x | x | x | x | x | x | x | x | 5 | x | x | x | x |
| 4,8 | 11,0 | x | 4,9 | x | x | x | x | x | x | x | x | x | x | x | x |
| 3,1 | x | 2,1 | x | x | x | x | x | x | x | x | 0,1 | x | x | x | x |
| Gießen, Universitätsstadt 531 005 | | | | | | | | | | | | | | | |
| 1 925 | 3 822 | x | 1 323 | 794 | x | x | x | x | x | x | x | x | x | x | x |
| 1 313 | x | 1 286 | x | x | x | x | x | x | x | x | 129 | x | x | x | x |
| 5,0 | 9,8 | x | 3,4 | 2,0 | x | x | x | x | x | x | x | x | x | x | x |
| 3,5 | x | 3,4 | x | x | x | x | x | x | x | x | 0,3 | x | x | x | x |
| Grünberg, Stadt 531 006 | | | | | | | | | | | | | | | |
| 398 | 1 208 | x | 411 | x | x | x | x | x | x | x | x | x | x | x | x |
| 226 | x | 169 | x | x | x | x | x | x | x | x | x | x | x | x | x |
| 5,5 | 16,8 | x | 5,7 | x | x | x | x | x | x | x | x | x | x | x | x |
| 3,0 | x | 2,2 | x | x | x | x | x | x | x | x | x | x | x | x | x |
| Heuchelheim 531 007 | | | | | | | | | | | | | | | |
| 212 | 386 | x | 127 | 44 | x | x | x | x | x | x | x | x | x | x | x |
| 140 | x | 73 | x | x | x | x | x | x | x | x | 17 | x | x | x | x |
| 5,1 | 9,2 | x | 3,0 | 1,1 | x | x | x | x | x | x | x | x | x | x | x |
| 3,2 | x | 1,7 | x | x | x | x | x | x | x | x | 0,4 | x | x | x | x |
| Hungen, Stadt 531 008 | | | | | | | | | | | | | | | |
| 362 | 974 | x | 376 | x | x | x | x | x | x | x | x | x | x | x | x |
| 141 | x | 171 | x | x | x | x | x | x | x | x | x | x | x | x | x |
| 5,5 | 14,7 | x | 5,7 | x | x | x | x | x | x | x | x | x | x | x | x |
| 2,0 | x | 2,5 | x | x | x | x | x | x | x | x | x | x | x | x | x |
| Langgöns 531 009 | | | | | | | | | | | | | | | |
| 310 | 789 | x | 220 | x | x | x | x | x | x | x | x | x | x | x | x |
| 139 | x | 153 | x | x | x | x | x | x | x | x | x | x | x | x | x |
| 4,8 | 12,2 | x | 3,4 | x | x | x | x | x | x | x | x | x | x | x | x |
| 2,1 | x | 2,3 | x | x | x | x | x | x | x | x | x | x | x | x | x |

14. Ergebnisse der Landtagswahlen 14.1 Wahlkreisstimmen

| Stat. Kenn- ziffer | Kreis Gemeinde | Wahl- jahr | Wahlbe- rechtigte | Wählerinnen und Wähler ---- Wahlbe- teiligung | Abgegebene Wahlkreisstimmen | | | | | |
|----------------------------|-------------------|---------------|----------------------|---|--------------------------------|---------|--------|--------|--------|--------------|
| | | | | | ungültig | gültig | CDU | SPD | GRÜNE | DIE LINKE |
| 531 010 Laubach, Stadt | | | | | | | | | | |
| | | 18 Anzahl | 7 511 | 5 036 | 180 | 4 856 | 1 245 | 1 246 | 700 | 237 |
| | | 13 Anzahl | 7 618 | 5 451 | 205 | 5 246 | 2 287 | 2 086 | 292 | 300 |
| | | 18 % | — | 67,0 | 3,6 | 96,4 | 25,6 | 25,7 | 14,4 | 4,9 |
| | | 13 % | — | 71,6 | 3,8 | 96,2 | 43,6 | 39,8 | 5,6 | 5,7 |
| 531 011 Lich, Stadt | | | | | | | | | | |
| | | 18 Anzahl | 10 558 | 7 634 | 122 | 7 512 | 2 220 | 2 217 | 921 | 339 |
| | | 13 Anzahl | 10 336 | 7 817 | 187 | 7 630 | 3 280 | 3 358 | 364 | 259 |
| | | 18 % | — | 72,3 | 1,6 | 98,4 | 29,6 | 29,5 | 12,3 | 4,5 |
| | | 13 % | — | 75,6 | 2,4 | 97,6 | 43,0 | 44,0 | 4,8 | 3,4 |
| 531 012 Linden, Stadt | | | | | | | | | | |
| | | 18 Anzahl | 9 435 | 6 421 | 115 | 6 306 | 2 271 | 1 541 | 914 | 307 |
| | | 13 Anzahl | 9 291 | 7 032 | 197 | 6 835 | 3 313 | 2 546 | 415 | 282 |
| | | 18 % | — | 68,1 | 1,8 | 98,2 | 36,0 | 24,4 | 14,5 | 4,9 |
| | | 13 % | — | 75,7 | 2,8 | 97,2 | 48,5 | 37,2 | 6,1 | 4,1 |
| 531 013 Lollar, Stadt | | | | | | | | | | |
| | | 18 Anzahl | 6 818 | 4 427 | 107 | 4 320 | 1 121 | 1 103 | 703 | 270 |
| | | 13 Anzahl | 6 781 | 4 773 | 177 | 4 596 | 1 833 | 1 837 | 357 | 296 |
| | | 18 % | — | 64,9 | 2,4 | 97,6 | 25,9 | 25,5 | 16,3 | 6,3 |
| | | 13 % | — | 70,4 | 3,7 | 96,3 | 39,9 | 40,0 | 7,8 | 6,4 |
| 531 014 Pohlheim, Stadt | | | | | | | | | | |
| | | 18 Anzahl | 13 449 | 9 167 | 148 | 9 019 | 3 270 | 2 451 | 1 081 | 338 |
| | | 13 Anzahl | 13 379 | 10 014 | 268 | 9 746 | 4 794 | 3 735 | 465 | 363 |
| | | 18 % | — | 68,2 | 1,6 | 98,4 | 36,3 | 27,2 | 12,0 | 3,7 |
| | | 13 % | — | 74,8 | 2,7 | 97,3 | 49,2 | 38,3 | 4,8 | 3,7 |
| 531 015 Rabenau | | | | | | | | | | |
| | | 18 Anzahl | 4 123 | 2 988 | 61 | 2 927 | 846 | 816 | 249 | 108 |
| | | 13 Anzahl | 4 213 | 3 197 | 132 | 3 065 | 1 344 | 1 321 | 119 | 138 |
| | | 18 % | — | 72,5 | 2,0 | 98,0 | 28,9 | 27,9 | 8,5 | 3,7 |
| | | 13 % | — | 75,9 | 4,1 | 95,9 | 43,8 | 43,1 | 3,9 | 4,5 |
| 531 016 Reiskirchen | | | | | | | | | | |
| | | 18 Anzahl | 8 211 | 5 513 | 150 | 5 363 | 1 948 | 1 319 | 487 | 207 |
| | | 13 Anzahl | 8 328 | 5 954 | 200 | 5 754 | 2 878 | 2 129 | 250 | 237 |
| | | 18 % | — | 67,1 | 2,7 | 97,3 | 36,3 | 24,6 | 9,1 | 3,9 |
| | | 13 % | — | 71,5 | 3,4 | 96,6 | 50,0 | 37,0 | 4,3 | 4,1 |
| 531 017 Staufenberg, Stadt | | | | | | | | | | |
| | | 18 Anzahl | 6 442 | 4 613 | 116 | 4 497 | 1 205 | 1 208 | 666 | 213 |
| | | 13 Anzahl | 6 379 | 4 766 | 191 | 4 575 | 1 878 | 1 830 | 359 | 247 |
| | | 18 % | — | 71,6 | 2,5 | 97,5 | 26,8 | 26,9 | 14,8 | 4,7 |
| | | 13 % | — | 74,7 | 4,0 | 96,0 | 41,0 | 40,0 | 7,8 | 5,4 |
| 531 018 Wettenberg | | | | | | | | | | |
| | | 18 Anzahl | 9 844 | 7 349 | 140 | 7 209 | 1 987 | 1 965 | 1 316 | 339 |
| | | 13 Anzahl | 9 824 | 7 704 | 234 | 7 470 | 3 058 | 3 058 | 625 | 337 |
| | | 18 % | — | 74,7 | 1,9 | 98,1 | 27,6 | 27,3 | 18,3 | 4,7 |
| | | 13 % | — | 78,4 | 3,0 | 97,0 | 40,9 | 40,9 | 8,4 | 4,5 |
| 532 000 Lahn-Dill-Kreis | | | | | | | | | | |
| | | 18 Anzahl | 189 291 | 116 311 | 3 093 | 113 218 | 36 176 | 26 073 | 16 015 | 4 807 |
| | | 13 Anzahl | 192 292 | 132 588 | 5 126 | 127 462 | 61 174 | 43 744 | 9 221 | 5 991 |
| | | 18 % | — | 61,4 | 2,7 | 97,3 | 32,0 | 23,0 | 14,1 | 4,2 |
| | | 13 % | — | 69,0 | 3,9 | 96,1 | 48,0 | 34,3 | 7,2 | 4,7 |

2018 und 2013 in den Gemeinden

| Von den gültigen Wahlkreistimmen entfielen auf | | | | | | | | | | | | | | | | Stat. Kenn- ziffer |
|--|--------|--------------|-----------------|---------------|-----|-----------------------|-----|--------------------------|----------------------------|---------------------------|------|-------------------|-----|-----|---------------|--------------------------|
| FDP | AfD | PIRA- TEN | FREIE WÄHLER | Die PARTEI | ÖDP | DIE VIOLET- TEN | LKR | MENSCH- LICHE WELT | Tier- schutz- partei | V- Partei ³ | APPD | ÖkoLinX Hessen | DiB | NEV | Son- stige | |
| Laubach, Stadt 531 010 | | | | | | | | | | | | | | | | |
| 282 | 724 | x | 422 | x | x | x | x | x | x | x | x | x | x | x | x | |
| 163 | x | 118 | x | x | x | x | x | x | x | x | x | x | x | x | x | |
| 5,8 | 14,9 | x | 8,7 | x | x | x | x | x | x | x | x | x | x | x | x | |
| 3,1 | x | 2,2 | x | x | x | x | x | x | x | x | x | x | x | x | x | |
| Lich, Stadt 531 011 | | | | | | | | | | | | | | | | |
| 510 | 964 | x | 341 | x | x | x | x | x | x | x | x | x | x | x | x | |
| 234 | x | 135 | x | x | x | x | x | x | x | x | x | x | x | x | x | |
| 6,8 | 12,8 | x | 4,5 | x | x | x | x | x | x | x | x | x | x | x | x | |
| 3,1 | x | 1,8 | x | x | x | x | x | x | x | x | x | x | x | x | x | |
| Linden, Stadt 531 012 | | | | | | | | | | | | | | | | |
| 353 | 676 | x | 244 | x | x | x | x | x | x | x | x | x | x | x | x | |
| 129 | x | 150 | x | x | x | x | x | x | x | x | x | x | x | x | x | |
| 5,6 | 10,7 | x | 3,9 | x | x | x | x | x | x | x | x | x | x | x | x | |
| 1,9 | x | 2,2 | x | x | x | x | x | x | x | x | x | x | x | x | x | |
| Lollar, Stadt 531 013 | | | | | | | | | | | | | | | | |
| 274 | 651 | x | 149 | 49 | x | x | x | x | x | x | x | x | x | x | x | |
| 133 | x | 127 | x | x | x | x | x | x | x | x | 13 | x | x | x | x | |
| 6,3 | 15,1 | x | 3,4 | 1,1 | x | x | x | x | x | x | x | x | x | x | x | |
| 2,9 | x | 2,8 | x | x | x | x | x | x | x | x | 0,3 | x | x | x | x | |
| Pohlheim, Stadt 531 014 | | | | | | | | | | | | | | | | |
| 383 | 1 103 | x | 393 | x | x | x | x | x | x | x | x | x | x | x | x | |
| 158 | x | 231 | x | x | x | x | x | x | x | x | x | x | x | x | x | |
| 4,2 | 12,2 | x | 4,4 | x | x | x | x | x | x | x | x | x | x | x | x | |
| 1,6 | x | 2,4 | x | x | x | x | x | x | x | x | x | x | x | x | x | |
| Rabenau 531 015 | | | | | | | | | | | | | | | | |
| 157 | 503 | x | 248 | x | x | x | x | x | x | x | x | x | x | x | x | |
| 76 | x | 67 | x | x | x | x | x | x | x | x | x | x | x | x | x | |
| 5,4 | 17,2 | x | 8,5 | x | x | x | x | x | x | x | x | x | x | x | x | |
| 2,5 | x | 2,2 | x | x | x | x | x | x | x | x | x | x | x | x | x | |
| Reiskirchen 531 016 | | | | | | | | | | | | | | | | |
| 270 | 863 | x | 269 | x | x | x | x | x | x | x | x | x | x | x | x | |
| 116 | x | 144 | x | x | x | x | x | x | x | x | x | x | x | x | x | |
| 5,0 | 16,1 | x | 5,0 | x | x | x | x | x | x | x | x | x | x | x | x | |
| 2,0 | x | 2,5 | x | x | x | x | x | x | x | x | x | x | x | x | x | |
| Staufenberg, Stadt 531 017 | | | | | | | | | | | | | | | | |
| 235 | 683 | x | 243 | 44 | x | x | x | x | x | x | x | x | x | x | x | |
| 159 | x | 97 | x | x | x | x | x | x | x | x | 5 | x | x | x | x | |
| 5,2 | 15,2 | x | 5,4 | 1,0 | x | x | x | x | x | x | x | x | x | x | x | |
| 3,5 | x | 2,1 | x | x | x | x | x | x | x | x | 0,1 | x | x | x | x | |
| Wettenberg 531 018 | | | | | | | | | | | | | | | | |
| 391 | 868 | x | 255 | 88 | x | x | x | x | x | x | x | x | x | x | x | |
| 236 | x | 137 | x | x | x | x | x | x | x | x | 19 | x | x | x | x | |
| 5,4 | 12,0 | x | 3,5 | 1,2 | x | x | x | x | x | x | x | x | x | x | x | |
| 3,2 | x | 1,8 | x | x | x | x | x | x | x | x | 0,3 | x | x | x | x | |
| Lahn-Dill-Kreis 532 000 | | | | | | | | | | | | | | | | |
| 8 463 | 17 420 | x | 2 558 | 926 | 780 | x | x | x | x | x | x | x | x | x | x | |
| 3 861 | x | 3 471 | x | x | x | x | x | x | x | x | x | x | x | x | x | |
| 7,5 | 15,4 | x | 2,3 | 0,8 | 0,7 | x | x | x | x | x | x | x | x | x | x | |
| 3,0 | x | 2,7 | x | x | x | x | x | x | x | x | x | x | x | x | x | |

14. Ergebnisse der Landtagswahlen 14.1 Wahlkreisstimmen

| Stat. Kenn- ziffer | Kreis Gemeinde | Wahl- jahr | Wahlbe- rechtigte | Wählerinnen und Wähler ---- Wahlbe- teiligung | Abgegebene Wahlkreisstimmen | | | | | |
|----------------------------------|-------------------|---------------|----------------------|---|--------------------------------|--------|-------|-------|-------|--------------|
| | | | | | ungültig | gültig | CDU | SPD | GRÜNE | DIE LINKE |
| 532 001 Aßlar, Stadt | | | | | | | | | | |
| | | 18 Anzahl | 9 816 | 5 733 | 155 | 5 578 | 1 603 | 1 413 | 684 | 207 |
| | | 13 Anzahl | 9 993 | 6 648 | 273 | 6 375 | 3 132 | 2 134 | 401 | 351 |
| | | 18 % | — | 58,4 | 2,7 | 97,3 | 28,7 | 25,3 | 12,3 | 3,7 |
| | | 13 % | — | 66,5 | 4,1 | 95,9 | 49,1 | 33,5 | 6,3 | 5,5 |
| 532 002 Bischoffen | | | | | | | | | | |
| | | 18 Anzahl | 2 654 | 1 775 | 46 | 1 729 | 594 | 385 | 227 | 70 |
| | | 13 Anzahl | 2 757 | 1 962 | 85 | 1 877 | 981 | 614 | 115 | 80 |
| | | 18 % | — | 66,9 | 2,6 | 97,4 | 34,4 | 22,3 | 13,1 | 4,0 |
| | | 13 % | — | 71,2 | 4,3 | 95,7 | 52,3 | 32,7 | 6,1 | 4,3 |
| 532 003 Braunfels, Stadt | | | | | | | | | | |
| | | 18 Anzahl | 8 779 | 5 622 | 174 | 5 448 | 1 640 | 1 202 | 879 | 223 |
| | | 13 Anzahl | 8 736 | 6 217 | 239 | 5 978 | 2 884 | 1 952 | 501 | 284 |
| | | 18 % | — | 64,0 | 3,1 | 96,9 | 30,1 | 22,1 | 16,1 | 4,1 |
| | | 13 % | — | 71,2 | 3,8 | 96,2 | 48,2 | 32,7 | 8,4 | 4,8 |
| 532 004 Breitscheid | | | | | | | | | | |
| | | 18 Anzahl | 3 729 | 2 286 | 74 | 2 212 | 999 | 410 | 211 | 66 |
| | | 13 Anzahl | 3 787 | 2 656 | 101 | 2 555 | 1 533 | 759 | 95 | 60 |
| | | 18 % | — | 61,3 | 3,2 | 96,8 | 45,2 | 18,5 | 9,5 | 3,0 |
| | | 13 % | — | 70,1 | 3,8 | 96,2 | 60,0 | 29,7 | 3,7 | 2,3 |
| 532 005 Dietzhölztal | | | | | | | | | | |
| | | 18 Anzahl | 4 334 | 2 510 | 61 | 2 449 | 836 | 635 | 311 | 88 |
| | | 13 Anzahl | 4 575 | 3 097 | 87 | 3 010 | 1 382 | 1 202 | 164 | 113 |
| | | 18 % | — | 57,9 | 2,4 | 97,6 | 34,1 | 25,9 | 12,7 | 3,6 |
| | | 13 % | — | 67,7 | 2,8 | 97,2 | 45,9 | 39,9 | 5,4 | 3,8 |
| 532 006 Dillenburg, Oranienstadt | | | | | | | | | | |
| | | 18 Anzahl | 16 850 | 9 237 | 305 | 8 932 | 3 346 | 2 028 | 895 | 474 |
| | | 13 Anzahl | 17 442 | 11 244 | 433 | 10 811 | 5 516 | 3 643 | 648 | 421 |
| | | 18 % | — | 54,8 | 3,3 | 96,7 | 37,5 | 22,7 | 10,0 | 5,3 |
| | | 13 % | — | 64,5 | 3,9 | 96,1 | 51,0 | 33,7 | 6,0 | 3,9 |
| 532 007 Driedorf | | | | | | | | | | |
| | | 18 Anzahl | 3 830 | 2 532 | 64 | 2 468 | 817 | 574 | 260 | 86 |
| | | 13 Anzahl | 3 865 | 2 777 | 122 | 2 655 | 1 353 | 934 | 150 | 87 |
| | | 18 % | — | 66,1 | 2,5 | 97,5 | 33,1 | 23,3 | 10,5 | 3,5 |
| | | 13 % | — | 71,8 | 4,4 | 95,6 | 51,0 | 35,2 | 5,6 | 3,3 |
| 532 008 Ehringshausen | | | | | | | | | | |
| | | 18 Anzahl | 6 958 | 4 237 | 150 | 4 087 | 1 354 | 879 | 637 | 174 |
| | | 13 Anzahl | 7 025 | 4 749 | 192 | 4 557 | 2 200 | 1 699 | 253 | 177 |
| | | 18 % | — | 60,9 | 3,5 | 96,5 | 33,1 | 21,5 | 15,6 | 4,3 |
| | | 13 % | — | 67,6 | 4,0 | 96,0 | 48,3 | 37,3 | 5,6 | 3,9 |
| 532 009 Eschenburg | | | | | | | | | | |
| | | 18 Anzahl | 7 709 | 4 573 | 134 | 4 439 | 1 701 | 918 | 538 | 207 |
| | | 13 Anzahl | 7 849 | 5 224 | 184 | 5 040 | 2 624 | 1 736 | 230 | 169 |
| | | 18 % | — | 59,3 | 2,9 | 97,1 | 38,3 | 20,7 | 12,1 | 4,7 |
| | | 13 % | — | 66,6 | 3,5 | 96,5 | 52,1 | 34,4 | 4,6 | 3,4 |
| 532 010 Greifenstein | | | | | | | | | | |
| | | 18 Anzahl | 5 248 | 3 484 | 113 | 3 371 | 1 099 | 809 | 462 | 147 |
| | | 13 Anzahl | 5 453 | 3 977 | 168 | 3 809 | 1 696 | 1 521 | 226 | 161 |
| | | 18 % | — | 66,4 | 3,2 | 96,8 | 32,6 | 24,0 | 13,7 | 4,4 |
| | | 13 % | — | 72,9 | 4,2 | 95,8 | 44,5 | 39,9 | 5,9 | 4,2 |

2018 und 2013 in den Gemeinden

| Von den gültigen Wahlkreistimmen entfielen auf | | | | | | | | | | | | | | | | Stat. Kenn- ziffer |
|--|-------|--------------|-----------------|---------------|-----|-----------------------|-----|--------------------------|----------------------------|---------------------------|------|-------------------|-----|-----|---------------|-----------------------|
| FDP | AfD | PIRA- TEN | FREIE WÄHLER | Die PARTEI | ÖDP | DIE VIOLET- TEN | LKR | MENSCH- LICHE WELT | Tier- schutz- partei | V- Partei ³ | APPD | ÖkoLinX Hessen | DiB | NEV | Son- stige | |
| Aßlar, Stadt | | | | | | | | | | | | | | | | 532 001 |
| 359 | 929 | x | 303 | 80 | x | x | x | x | x | x | x | x | x | x | x | |
| 190 | x | 167 | x | x | x | x | x | x | x | x | x | x | x | x | x | |
| 6,4 | 16,7 | x | 5,4 | 1,4 | x | x | x | x | x | x | x | x | x | x | x | |
| 3,0 | x | 2,6 | x | x | x | x | x | x | x | x | x | x | x | x | x | |
| Bischoffen | | | | | | | | | | | | | | | | 532 002 |
| 125 | 316 | x | x | x | 12 | x | x | x | x | x | x | x | x | x | x | |
| 40 | x | 47 | x | x | x | x | x | x | x | x | x | x | x | x | x | |
| 7,2 | 18,3 | x | x | x | 0,7 | x | x | x | x | x | x | x | x | x | x | |
| 2,1 | x | 2,5 | x | x | x | x | x | x | x | x | x | x | x | x | x | |
| Braunfels, Stadt | | | | | | | | | | | | | | | | 532 003 |
| 461 | 811 | x | 163 | 69 | x | x | x | x | x | x | x | x | x | x | x | |
| 191 | x | 166 | x | x | x | x | x | x | x | x | x | x | x | x | x | |
| 8,5 | 14,9 | x | 3,0 | 1,3 | x | x | x | x | x | x | x | x | x | x | x | |
| 3,2 | x | 2,8 | x | x | x | x | x | x | x | x | x | x | x | x | x | |
| Breitscheid | | | | | | | | | | | | | | | | 532 004 |
| 149 | 344 | x | x | x | 33 | x | x | x | x | x | x | x | x | x | x | |
| 54 | x | 54 | x | x | x | x | x | x | x | x | x | x | x | x | x | |
| 6,7 | 15,6 | x | x | x | 1,5 | x | x | x | x | x | x | x | x | x | x | |
| 2,1 | x | 2,1 | x | x | x | x | x | x | x | x | x | x | x | x | x | |
| Dietzhöhlztal | | | | | | | | | | | | | | | | 532 005 |
| 164 | 381 | x | x | x | 34 | x | x | x | x | x | x | x | x | x | x | |
| 71 | x | 78 | x | x | x | x | x | x | x | x | x | x | x | x | x | |
| 6,7 | 15,6 | x | x | x | 1,4 | x | x | x | x | x | x | x | x | x | x | |
| 2,4 | x | 2,6 | x | x | x | x | x | x | x | x | x | x | x | x | x | |
| Dillenburg, Oranienstadt | | | | | | | | | | | | | | | | 532 006 |
| 690 | 1 372 | x | x | x | 127 | x | x | x | x | x | x | x | x | x | x | |
| 282 | x | 301 | x | x | x | x | x | x | x | x | x | x | x | x | x | |
| 7,7 | 15,4 | x | x | x | 1,4 | x | x | x | x | x | x | x | x | x | x | |
| 2,6 | x | 2,8 | x | x | x | x | x | x | x | x | x | x | x | x | x | |
| Driedorf | | | | | | | | | | | | | | | | 532 007 |
| 155 | 555 | x | x | x | 21 | x | x | x | x | x | x | x | x | x | x | |
| 55 | x | 76 | x | x | x | x | x | x | x | x | x | x | x | x | x | |
| 6,3 | 22,5 | x | x | x | 0,9 | x | x | x | x | x | x | x | x | x | x | |
| 2,1 | x | 2,9 | x | x | x | x | x | x | x | x | x | x | x | x | x | |
| Ehringshausen | | | | | | | | | | | | | | | | 532 008 |
| 303 | 708 | x | x | x | 32 | x | x | x | x | x | x | x | x | x | x | |
| 116 | x | 112 | x | x | x | x | x | x | x | x | x | x | x | x | x | |
| 7,4 | 17,3 | x | x | x | 0,8 | x | x | x | x | x | x | x | x | x | x | |
| 2,5 | x | 2,5 | x | x | x | x | x | x | x | x | x | x | x | x | x | |
| Eschenburg | | | | | | | | | | | | | | | | 532 009 |
| 336 | 688 | x | x | x | 51 | x | x | x | x | x | x | x | x | x | x | |
| 126 | x | 155 | x | x | x | x | x | x | x | x | x | x | x | x | x | |
| 7,6 | 15,5 | x | x | x | 1,1 | x | x | x | x | x | x | x | x | x | x | |
| 2,5 | x | 3,1 | x | x | x | x | x | x | x | x | x | x | x | x | x | |
| Greifenstein | | | | | | | | | | | | | | | | 532 010 |
| 245 | 585 | x | x | x | 24 | x | x | x | x | x | x | x | x | x | x | |
| 95 | x | 110 | x | x | x | x | x | x | x | x | x | x | x | x | x | |
| 7,3 | 17,4 | x | x | x | 0,7 | x | x | x | x | x | x | x | x | x | x | |
| 2,5 | x | 2,9 | x | x | x | x | x | x | x | x | x | x | x | x | x | |

14. Ergebnisse der Landtagswahlen 14.1 Wahlkreisstimmen

| Stat. Kenn- ziffer | Kreis Gemeinde | Wahl- jahr | Wahlbe- rechtigte | Wählerinnen und Wähler ---- Wahlbe- teiligung | Abgegebene Wahlkreisstimmen | | | | | |
|--------------------------|-------------------|---------------|----------------------|---|--------------------------------|--------|-------|-------|-------|--------------|
| | | | | | ungültig | gültig | CDU | SPD | GRÜNE | DIE LINKE |
| 532 011 Haiger, Stadt | | | | | | | | | | |
| | | 18 Anzahl | 13 829 | 8 005 | 206 | 7 799 | 3 210 | 1 542 | 835 | 268 |
| | | 13 Anzahl | 14 001 | 9 363 | 345 | 9 018 | 4 916 | 2 809 | 425 | 366 |
| | | 18 % | — | 57,9 | 2,6 | 97,4 | 41,2 | 19,8 | 10,7 | 3,4 |
| | | 13 % | — | 66,9 | 3,7 | 96,3 | 54,5 | 31,1 | 4,7 | 4,1 |
| 532 012 Herborn, Stadt | | | | | | | | | | |
| | | 18 Anzahl | 15 286 | 9 316 | 226 | 9 090 | 2 894 | 2 150 | 1 395 | 353 |
| | | 13 Anzahl | 15 515 | 10 542 | 414 | 10 128 | 4 336 | 3 599 | 1 171 | 406 |
| | | 18 % | — | 60,9 | 2,4 | 97,6 | 31,8 | 23,7 | 15,3 | 3,9 |
| | | 13 % | — | 67,9 | 3,9 | 96,1 | 42,8 | 35,5 | 11,6 | 4,0 |
| 532 013 Hohenahr | | | | | | | | | | |
| | | 18 Anzahl | 3 871 | 2 732 | 60 | 2 672 | 760 | 681 | 388 | 142 |
| | | 13 Anzahl | 3 911 | 2 886 | 117 | 2 769 | 1 221 | 1 038 | 186 | 179 |
| | | 18 % | — | 70,6 | 2,2 | 97,8 | 28,4 | 25,5 | 14,5 | 5,3 |
| | | 13 % | — | 73,8 | 4,1 | 95,9 | 44,1 | 37,5 | 6,7 | 6,5 |
| 532 014 Hüttenberg | | | | | | | | | | |
| | | 18 Anzahl | 8 302 | 6 097 | 126 | 5 971 | 1 934 | 1 320 | 999 | 233 |
| | | 13 Anzahl | 8 203 | 6 416 | 230 | 6 186 | 3 105 | 1 917 | 500 | 309 |
| | | 18 % | — | 73,4 | 2,1 | 97,9 | 32,4 | 22,1 | 16,7 | 3,9 |
| | | 13 % | — | 78,2 | 3,6 | 96,4 | 50,2 | 31,0 | 8,1 | 5,0 |
| 532 015 Lahnau | | | | | | | | | | |
| | | 18 Anzahl | 6 520 | 4 500 | 96 | 4 404 | 1 244 | 1 099 | 794 | 199 |
| | | 13 Anzahl | 6 537 | 4 920 | 187 | 4 733 | 2 027 | 1 767 | 392 | 259 |
| | | 18 % | — | 69,0 | 2,1 | 97,9 | 28,2 | 25,0 | 18,0 | 4,5 |
| | | 13 % | — | 75,3 | 3,8 | 96,2 | 42,8 | 37,3 | 8,3 | 5,5 |
| 532 016 Leun, Stadt | | | | | | | | | | |
| | | 18 Anzahl | 4 393 | 2 720 | 65 | 2 655 | 807 | 598 | 347 | 94 |
| | | 13 Anzahl | 4 510 | 3 146 | 132 | 3 014 | 1 527 | 972 | 184 | 147 |
| | | 18 % | — | 61,9 | 2,4 | 97,6 | 30,4 | 22,5 | 13,1 | 3,5 |
| | | 13 % | — | 69,8 | 4,2 | 95,8 | 50,7 | 32,2 | 6,1 | 4,9 |
| 532 017 Mittenaar | | | | | | | | | | |
| | | 18 Anzahl | 3 804 | 2 470 | 83 | 2 387 | 669 | 620 | 307 | 114 |
| | | 13 Anzahl | 3 882 | 3 022 | 128 | 2 894 | 1 176 | 1 175 | 282 | 105 |
| | | 18 % | — | 64,9 | 3,4 | 96,6 | 28,0 | 26,0 | 12,9 | 4,8 |
| | | 13 % | — | 77,8 | 4,2 | 95,8 | 40,6 | 40,6 | 9,7 | 3,6 |
| 532 018 Schöffengrund | | | | | | | | | | |
| | | 18 Anzahl | 5 081 | 3 523 | 91 | 3 432 | 1 039 | 733 | 567 | 151 |
| | | 13 Anzahl | 5 123 | 3 887 | 161 | 3 726 | 1 859 | 1 169 | 298 | 190 |
| | | 18 % | — | 69,3 | 2,6 | 97,4 | 30,3 | 21,4 | 16,5 | 4,4 |
| | | 13 % | — | 75,9 | 4,1 | 95,9 | 49,9 | 31,4 | 8,0 | 5,1 |
| 532 019 Siegbach | | | | | | | | | | |
| | | 18 Anzahl | 2 160 | 1 347 | 52 | 1 295 | 358 | 349 | 195 | 73 |
| | | 13 Anzahl | 2 253 | 1 534 | 62 | 1 472 | 567 | 663 | 102 | 63 |
| | | 18 % | — | 62,4 | 3,9 | 96,1 | 27,6 | 26,9 | 15,1 | 5,6 |
| | | 13 % | — | 68,1 | 4,0 | 96,0 | 38,5 | 45,0 | 6,9 | 4,3 |
| 532 020 Sinn | | | | | | | | | | |
| | | 18 Anzahl | 4 815 | 2 901 | 91 | 2 810 | 851 | 655 | 438 | 112 |
| | | 13 Anzahl | 4 913 | 3 430 | 124 | 3 306 | 1 516 | 1 165 | 272 | 157 |
| | | 18 % | — | 60,2 | 3,1 | 96,9 | 30,3 | 23,3 | 15,6 | 4,0 |
| | | 13 % | — | 69,8 | 3,6 | 96,4 | 45,9 | 35,2 | 8,2 | 4,7 |

2018 und 2013 in den Gemeinden

| Von den gültigen Wahlkreistimmen entfielen auf | | | | | | | | | | | | | | | Stat. Kenn- ziffer |
|--|-------|--------------|-----------------|---------------|-----|-----------------------|-----|--------------------------|----------------------------|---------------------------|------|-------------------|-----|-----|--------------------------|
| FDP | AfD | PIRA- TEN | FREIE WÄHLER | Die PARTEI | ÖDP | DIE VIOLET- TEN | LKR | MENSCH- LICHE WELT | Tier- schutz- partei | V- Partei ³ | APPD | ÖkoLinX Hessen | DiB | NEV | |
| Haiger, Stadt 532 011 | | | | | | | | | | | | | | | |
| 598 | 1 250 | x | x | x | 96 | x | x | x | x | x | x | x | x | x | |
| 289 | x | 213 | x | x | x | x | x | x | x | x | x | x | x | x | |
| 7,7 | 16,0 | x | x | x | 1,2 | x | x | x | x | x | x | x | x | x | |
| 3,2 | x | 2,4 | x | x | x | x | x | x | x | x | x | x | x | x | |
| Herborn, Stadt 532 012 | | | | | | | | | | | | | | | |
| 845 | 1 176 | x | x | x | 277 | x | x | x | x | x | x | x | x | x | |
| 346 | x | 270 | x | x | x | x | x | x | x | x | x | x | x | x | |
| 9,3 | 12,9 | x | x | x | 3,0 | x | x | x | x | x | x | x | x | x | |
| 3,4 | x | 2,7 | x | x | x | x | x | x | x | x | x | x | x | x | |
| Hohenahr 532 013 | | | | | | | | | | | | | | | |
| 135 | 429 | x | 109 | 28 | x | x | x | x | x | x | x | x | x | x | |
| 64 | x | 81 | x | x | x | x | x | x | x | x | x | x | x | x | |
| 5,1 | 16,1 | x | 4,1 | 1,0 | x | x | x | x | x | x | x | x | x | x | |
| 2,3 | x | 2,9 | x | x | x | x | x | x | x | x | x | x | x | x | |
| Hüttenberg 532 014 | | | | | | | | | | | | | | | |
| 343 | 665 | x | 345 | 132 | x | x | x | x | x | x | x | x | x | x | |
| 191 | x | 164 | x | x | x | x | x | x | x | x | x | x | x | x | |
| 5,7 | 11,1 | x | 5,8 | 2,2 | x | x | x | x | x | x | x | x | x | x | |
| 3,1 | x | 2,7 | x | x | x | x | x | x | x | x | x | x | x | x | |
| Lahnau 532 015 | | | | | | | | | | | | | | | |
| 280 | 536 | x | 165 | 87 | x | x | x | x | x | x | x | x | x | x | |
| 143 | x | 145 | x | x | x | x | x | x | x | x | x | x | x | x | |
| 6,4 | 12,2 | x | 3,7 | 2,0 | x | x | x | x | x | x | x | x | x | x | |
| 3,0 | x | 3,1 | x | x | x | x | x | x | x | x | x | x | x | x | |
| Leun, Stadt 532 016 | | | | | | | | | | | | | | | |
| 157 | 527 | x | 97 | 28 | x | x | x | x | x | x | x | x | x | x | |
| 73 | x | 111 | x | x | x | x | x | x | x | x | x | x | x | x | |
| 5,9 | 19,8 | x | 3,7 | 1,1 | x | x | x | x | x | x | x | x | x | x | |
| 2,4 | x | 3,7 | x | x | x | x | x | x | x | x | x | x | x | x | |
| Mittenaar 532 017 | | | | | | | | | | | | | | | |
| 290 | 357 | x | x | x | 30 | x | x | x | x | x | x | x | x | x | |
| 95 | x | 61 | x | x | x | x | x | x | x | x | x | x | x | x | |
| 12,1 | 15,0 | x | x | x | 1,3 | x | x | x | x | x | x | x | x | x | |
| 3,3 | x | 2,1 | x | x | x | x | x | x | x | x | x | x | x | x | |
| Schöffengrund 532 018 | | | | | | | | | | | | | | | |
| 224 | 455 | x | 218 | 45 | x | x | x | x | x | x | x | x | x | x | |
| 110 | x | 100 | x | x | x | x | x | x | x | x | x | x | x | x | |
| 6,5 | 13,3 | x | 6,4 | 1,3 | x | x | x | x | x | x | x | x | x | x | |
| 3,0 | x | 2,7 | x | x | x | x | x | x | x | x | x | x | x | x | |
| Siegbach 532 019 | | | | | | | | | | | | | | | |
| 101 | 208 | x | x | x | 11 | x | x | x | x | x | x | x | x | x | |
| 35 | x | 42 | x | x | x | x | x | x | x | x | x | x | x | x | |
| 7,8 | 16,1 | x | x | x | 0,8 | x | x | x | x | x | x | x | x | x | |
| 2,4 | x | 2,9 | x | x | x | x | x | x | x | x | x | x | x | x | |
| Sinn 532 020 | | | | | | | | | | | | | | | |
| 286 | 436 | x | x | x | 32 | x | x | x | x | x | x | x | x | x | |
| 108 | x | 88 | x | x | x | x | x | x | x | x | x | x | x | x | |
| 10,2 | 15,5 | x | x | x | 1,1 | x | x | x | x | x | x | x | x | x | |
| 3,3 | x | 2,7 | x | x | x | x | x | x | x | x | x | x | x | x | |

14. Ergebnisse der Landtagswahlen 14.1 Wahlkreisstimmen

| Stat. Kenn- ziffer | Kreis Gemeinde | Wahl- jahr | Wahlbe- rechtigte | Wählerinnen und Wähler ---- Wahlbe- teiligung | Abgegebene Wahlkreisstimmen | | | | | |
|----------------------------|-------------------|---------------|----------------------|---|--------------------------------|--------|--------|--------|-------|--------------|
| | | | | | ungültig | gültig | CDU | SPD | GRÜNE | DIE LINKE |
| 532 021 Solms, Stadt | | | | | | | | | | |
| | | 18 Anzahl | 10 324 | 6 326 | 174 | 6 152 | 1 724 | 1 543 | 872 | 224 |
| | | 13 Anzahl | 10 522 | 7 164 | 245 | 6 919 | 3 361 | 2 422 | 426 | 346 |
| | | 18 % | — | 61,3 | 2,8 | 97,2 | 28,0 | 25,1 | 14,2 | 3,6 |
| | | 13 % | — | 68,1 | 3,4 | 96,6 | 48,6 | 35,0 | 6,2 | 5,0 |
| 532 022 Waldsolms | | | | | | | | | | |
| | | 18 Anzahl | 3 854 | 2 593 | 65 | 2 528 | 705 | 568 | 399 | 102 |
| | | 13 Anzahl | 3 871 | 2 836 | 113 | 2 723 | 1 316 | 878 | 216 | 137 |
| | | 18 % | — | 67,3 | 2,5 | 97,5 | 27,9 | 22,5 | 15,8 | 4,0 |
| | | 13 % | — | 73,3 | 4,0 | 96,0 | 48,3 | 32,2 | 7,9 | 5,0 |
| 532 023 Wetzlar, Stadt | | | | | | | | | | |
| | | 18 Anzahl | 37 145 | 21 792 | 482 | 21 310 | 5 992 | 4 962 | 3 375 | 1 000 |
| | | 13 Anzahl | 37 569 | 24 891 | 984 | 23 907 | 10 946 | 7 976 | 1 984 | 1 424 |
| | | 18 % | — | 58,7 | 2,2 | 97,8 | 28,1 | 23,3 | 15,8 | 4,7 |
| | | 13 % | — | 66,3 | 4,0 | 96,0 | 45,8 | 33,4 | 8,3 | 6,0 |
| 533 000 Limburg-Weilburg | | | | | | | | | | |
| | | 18 Anzahl | 128 361 | 83 346 | 2 422 | 80 924 | 26 496 | 19 191 | 9 965 | 2 875 |
| | | 13 Anzahl | 130 012 | 92 829 | 2 839 | 89 990 | 42 710 | 29 828 | 5 064 | 3 414 |
| | | 18 % | — | 64,9 | 2,9 | 97,1 | 32,7 | 23,7 | 12,3 | 3,6 |
| | | 13 % | — | 71,4 | 3,1 | 96,9 | 47,5 | 33,1 | 5,6 | 3,8 |
| 533 001 Beselich | | | | | | | | | | |
| | | 18 Anzahl | 4 083 | 2 655 | 66 | 2 589 | 820 | 714 | 259 | 88 |
| | | 13 Anzahl | 4 086 | 2 908 | 105 | 2 803 | 1 351 | 919 | 114 | 118 |
| | | 18 % | — | 65,0 | 2,5 | 97,5 | 31,7 | 27,6 | 10,0 | 3,4 |
| | | 13 % | — | 71,2 | 3,6 | 96,4 | 48,2 | 32,8 | 4,1 | 4,2 |
| 533 002 Brechen | | | | | | | | | | |
| | | 18 Anzahl | 5 129 | 3 509 | 71 | 3 438 | 1 239 | 659 | 409 | 109 |
| | | 13 Anzahl | 5 188 | 3 826 | 128 | 3 698 | 1 917 | 1 037 | 231 | 142 |
| | | 18 % | — | 68,4 | 2,0 | 98,0 | 36,0 | 19,2 | 11,9 | 3,2 |
| | | 13 % | — | 73,7 | 3,3 | 96,7 | 51,8 | 28,0 | 6,2 | 3,8 |
| 533 003 Bad Camberg, Stadt | | | | | | | | | | |
| | | 18 Anzahl | 10 800 | 7 618 | 157 | 7 461 | 2 813 | 1 561 | 1 219 | 285 |
| | | 13 Anzahl | 10 725 | 8 293 | 217 | 8 076 | 4 155 | 2 286 | 693 | 311 |
| | | 18 % | — | 70,5 | 2,1 | 97,9 | 37,7 | 20,9 | 16,3 | 3,8 |
| | | 13 % | — | 77,3 | 2,6 | 97,4 | 51,4 | 28,3 | 8,6 | 3,9 |
| 533 004 Dornburg | | | | | | | | | | |
| | | 18 Anzahl | 6 183 | 4 145 | 161 | 3 984 | 1 728 | 598 | 392 | 105 |
| | | 13 Anzahl | 6 347 | 4 663 | 155 | 4 508 | 2 672 | 1 053 | 159 | 121 |
| | | 18 % | — | 67,0 | 3,9 | 96,1 | 43,4 | 15,0 | 9,8 | 2,6 |
| | | 13 % | — | 73,5 | 3,3 | 96,7 | 59,3 | 23,4 | 3,5 | 2,7 |
| 533 005 Elbtal | | | | | | | | | | |
| | | 18 Anzahl | 1 820 | 1 143 | 43 | 1 100 | 371 | 232 | 115 | 28 |
| | | 13 Anzahl | 1 786 | 1 265 | 44 | 1 221 | 651 | 331 | 49 | 45 |
| | | 18 % | — | 62,8 | 3,8 | 96,2 | 33,7 | 21,1 | 10,5 | 2,5 |
| | | 13 % | — | 70,8 | 3,5 | 96,5 | 53,3 | 27,1 | 4,0 | 3,7 |
| 533 006 Elz | | | | | | | | | | |
| | | 18 Anzahl | 5 786 | 3 850 | 136 | 3 714 | 1 464 | 777 | 462 | 92 |
| | | 13 Anzahl | 5 822 | 4 237 | 155 | 4 082 | 2 326 | 1 130 | 187 | 114 |
| | | 18 % | — | 66,5 | 3,5 | 96,5 | 39,4 | 20,9 | 12,4 | 2,5 |
| | | 13 % | — | 72,8 | 3,7 | 96,3 | 57,0 | 27,7 | 4,6 | 2,8 |

2018 und 2013 in den Gemeinden

| Von den gültigen Wahlkreistimmen entfielen auf | | | | | | | | | | | | | | | Stat. Kenn- ziffer |
|--|--------|--------------|-----------------|---------------|-----|-----------------------|-----|--------------------------|----------------------------|---------------------------|------|-------------------|-----|-----|--------------------------|
| FDP | AfD | PIRA- TEN | FREIE WÄHLER | Die PARTEI | ÖDP | DIE VIOLET- TEN | LKR | MENSCH- LICHE WELT | Tier- schutz- partei | V- Partei ³ | APPD | ÖkoLinX Hessen | DiB | NEV | |
| Solms, Stadt 532 021 | | | | | | | | | | | | | | | |
| 448 | 971 | x | 299 | 71 | x | x | x | x | x | x | x | x | x | x | |
| 208 | x | 156 | x | x | x | x | x | x | x | x | x | x | x | x | |
| 7,3 | 15,8 | x | 4,9 | 1,2 | x | x | x | x | x | x | x | x | x | x | |
| 3,0 | x | 2,3 | x | x | x | x | x | x | x | x | x | x | x | x | |
| Waldsolms 532 022 | | | | | | | | | | | | | | | |
| 186 | 410 | x | 131 | 27 | x | x | x | x | x | x | x | x | x | x | |
| 81 | x | 95 | x | x | x | x | x | x | x | x | x | x | x | x | |
| 7,4 | 16,2 | x | 5,2 | 1,1 | x | x | x | x | x | x | x | x | x | x | |
| 3,0 | x | 3,5 | x | x | x | x | x | x | x | x | x | x | x | x | |
| Wetzlar, Stadt 532 023 | | | | | | | | | | | | | | | |
| 1 583 | 3 311 | x | 728 | 359 | x | x | x | x | x | x | x | x | x | x | |
| 898 | x | 679 | x | x | x | x | x | x | x | x | x | x | x | x | |
| 7,4 | 15,5 | x | 3,4 | 1,7 | x | x | x | x | x | x | x | x | x | x | |
| 3,8 | x | 2,8 | x | x | x | x | x | x | x | x | x | x | x | x | |
| Limburg-Weilburg 533 000 | | | | | | | | | | | | | | | |
| 6 829 | 10 826 | x | 4 289 | 407 | x | x | x | x | x | x | x | 46 | x | x | |
| 3 020 | 3 459 | x | 2 461 | x | x | x | x | x | x | x | x | 34 | x | x | |
| 8,4 | 13,4 | x | 5,3 | 0,5 | x | x | x | x | x | x | x | 0,1 | x | x | |
| 3,4 | 3,8 | x | 2,7 | x | x | x | x | x | x | x | x | 0,0 | x | x | |
| Beselich 533 001 | | | | | | | | | | | | | | | |
| 209 | 398 | x | 98 | x | x | x | x | x | x | x | x | 3 | x | x | |
| 120 | 103 | x | 73 | x | x | x | x | x | x | x | x | 5 | x | x | |
| 8,1 | 15,4 | x | 3,8 | x | x | x | x | x | x | x | x | 0,1 | x | x | |
| 4,3 | 3,7 | x | 2,6 | x | x | x | x | x | x | x | x | 0,2 | x | x | |
| Brechen 533 002 | | | | | | | | | | | | | | | |
| 304 | 320 | x | 373 | 25 | x | x | x | x | x | x | x | x | x | x | |
| 83 | 148 | x | 140 | x | x | x | x | x | x | x | x | x | x | x | |
| 8,8 | 9,3 | x | 10,8 | 0,7 | x | x | x | x | x | x | x | x | x | x | |
| 2,2 | 4,0 | x | 3,8 | x | x | x | x | x | x | x | x | x | x | x | |
| Bad Camberg, Stadt 533 003 | | | | | | | | | | | | | | | |
| 470 | 790 | x | 318 | x | x | x | x | x | x | x | x | 5 | x | x | |
| 168 | 292 | x | 165 | x | x | x | x | x | x | x | x | 6 | x | x | |
| 6,3 | 10,6 | x | 4,3 | x | x | x | x | x | x | x | x | 0,1 | x | x | |
| 2,1 | 3,6 | x | 2,0 | x | x | x | x | x | x | x | x | 0,1 | x | x | |
| Dornburg 533 004 | | | | | | | | | | | | | | | |
| 409 | 562 | x | 167 | 23 | x | x | x | x | x | x | x | x | x | x | |
| 119 | 213 | x | 171 | x | x | x | x | x | x | x | x | x | x | x | |
| 10,3 | 14,1 | x | 4,2 | 0,6 | x | x | x | x | x | x | x | x | x | x | |
| 2,6 | 4,7 | x | 3,8 | x | x | x | x | x | x | x | x | x | x | x | |
| Elbtal 533 005 | | | | | | | | | | | | | | | |
| 108 | 185 | x | 52 | 9 | x | x | x | x | x | x | x | x | x | x | |
| 40 | 57 | x | 48 | x | x | x | x | x | x | x | x | x | x | x | |
| 9,8 | 16,8 | x | 4,7 | 0,8 | x | x | x | x | x | x | x | x | x | x | |
| 3,3 | 4,7 | x | 3,9 | x | x | x | x | x | x | x | x | x | x | x | |
| Elz 533 006 | | | | | | | | | | | | | | | |
| 294 | 416 | x | 169 | 40 | x | x | x | x | x | x | x | x | x | x | |
| 105 | 119 | x | 101 | x | x | x | x | x | x | x | x | x | x | x | |
| 7,9 | 11,2 | x | 4,6 | 1,1 | x | x | x | x | x | x | x | x | x | x | |
| 2,6 | 2,9 | x | 2,5 | x | x | x | x | x | x | x | x | x | x | x | |

14. Ergebnisse der Landtagswahlen 14.1 Wahlkreisstimmen

| Stat. Kenn- ziffer | Kreis Gemeinde | Wahl- jahr | Wahlbe- rechtigte | Wählerinnen und Wähler ---- Wahlbe- teiligung | Abgegebene Wahlkreisstimmen | | | | | |
|--|-------------------|---------------|----------------------|---|--------------------------------|--------|-------|-------|-------|--------------|
| | | | | | ungültig | gültig | CDU | SPD | GRÜNE | DIE LINKE |
| 533 007 Hadamar, Stadt | | | | | | | | | | |
| | | 18 Anzahl | 8 884 | 5 281 | 170 | 5 111 | 1 726 | 898 | 648 | 166 |
| | | 13 Anzahl | 8 959 | 5 997 | 193 | 5 804 | 2 946 | 1 723 | 267 | 259 |
| | | 18 % | — | 59,4 | 3,2 | 96,8 | 33,8 | 17,6 | 12,7 | 3,2 |
| | | 13 % | — | 66,9 | 3,2 | 96,8 | 50,8 | 29,7 | 4,6 | 4,5 |
| 533 008 Hünfelden | | | | | | | | | | |
| | | 18 Anzahl | 7 743 | 5 395 | 163 | 5 232 | 1 537 | 1 151 | 718 | 194 |
| | | 13 Anzahl | 7 778 | 5 820 | 215 | 5 605 | 2 581 | 1 937 | 325 | 201 |
| | | 18 % | — | 69,7 | 3,0 | 97,0 | 29,4 | 22,0 | 13,7 | 3,7 |
| | | 13 % | — | 74,8 | 3,7 | 96,3 | 46,0 | 34,6 | 5,8 | 3,6 |
| 533 009 Limburg a. d. Lahn, Kreisstadt | | | | | | | | | | |
| | | 18 Anzahl | 24 356 | 15 016 | 422 | 14 594 | 4 560 | 3 009 | 2 102 | 576 |
| | | 13 Anzahl | 24 546 | 16 963 | 485 | 16 478 | 7 887 | 5 058 | 1 166 | 690 |
| | | 18 % | — | 61,7 | 2,8 | 97,2 | 31,2 | 20,6 | 14,4 | 3,9 |
| | | 13 % | — | 69,1 | 2,9 | 97,1 | 47,9 | 30,7 | 7,1 | 4,2 |
| 533 010 Löhnberg | | | | | | | | | | |
| | | 18 Anzahl | 3 431 | 2 254 | 66 | 2 188 | 437 | 921 | 212 | 85 |
| | | 13 Anzahl | 3 374 | 2 433 | 91 | 2 342 | 763 | 1 112 | 103 | 100 |
| | | 18 % | — | 65,7 | 2,9 | 97,1 | 20,0 | 42,1 | 9,7 | 3,9 |
| | | 13 % | — | 72,1 | 3,7 | 96,3 | 32,6 | 47,5 | 4,4 | 4,3 |
| 533 011 Mengerskirchen, Marktflecken | | | | | | | | | | |
| | | 18 Anzahl | 4 413 | 2 742 | 99 | 2 643 | 954 | 821 | 194 | 77 |
| | | 13 Anzahl | 4 449 | 3 103 | 88 | 3 015 | 1 368 | 1 155 | 113 | 95 |
| | | 18 % | — | 62,1 | 3,6 | 96,4 | 36,1 | 31,1 | 7,3 | 2,9 |
| | | 13 % | — | 69,7 | 2,8 | 97,2 | 45,4 | 38,3 | 3,7 | 3,2 |
| 533 012 Merenberg, Marktflecken | | | | | | | | | | |
| | | 18 Anzahl | 2 547 | 1 609 | 45 | 1 564 | 366 | 590 | 136 | 52 |
| | | 13 Anzahl | 2 586 | 1 842 | 47 | 1 795 | 701 | 774 | 71 | 70 |
| | | 18 % | — | 63,2 | 2,8 | 97,2 | 23,4 | 37,7 | 8,7 | 3,3 |
| | | 13 % | — | 71,2 | 2,6 | 97,4 | 39,1 | 43,1 | 4,0 | 3,9 |
| 533 013 Runkel, Stadt | | | | | | | | | | |
| | | 18 Anzahl | 7 271 | 4 910 | 127 | 4 783 | 1 531 | 1 239 | 566 | 167 |
| | | 13 Anzahl | 7 515 | 5 566 | 166 | 5 400 | 2 452 | 2 001 | 269 | 221 |
| | | 18 % | — | 67,5 | 2,6 | 97,4 | 32,0 | 25,9 | 11,8 | 3,5 |
| | | 13 % | — | 74,1 | 3,0 | 97,0 | 45,4 | 37,1 | 5,0 | 4,1 |
| 533 014 Selters (Taunus) | | | | | | | | | | |
| | | 18 Anzahl | 6 218 | 3 859 | 91 | 3 768 | 1 310 | 696 | 431 | 125 |
| | | 13 Anzahl | 6 471 | 4 132 | 107 | 4 025 | 2 058 | 1 179 | 221 | 156 |
| | | 18 % | — | 62,1 | 2,4 | 97,6 | 34,8 | 18,5 | 11,4 | 3,3 |
| | | 13 % | — | 63,9 | 2,6 | 97,4 | 51,1 | 29,3 | 5,5 | 3,9 |
| 533 015 Villmar, Marktflecken | | | | | | | | | | |
| | | 18 Anzahl | 5 441 | 3 764 | 120 | 3 644 | 1 166 | 1 008 | 443 | 140 |
| | | 13 Anzahl | 5 496 | 4 146 | 136 | 4 010 | 1 767 | 1 522 | 220 | 142 |
| | | 18 % | — | 69,2 | 3,2 | 96,8 | 32,0 | 27,7 | 12,2 | 3,8 |
| | | 13 % | — | 75,4 | 3,3 | 96,7 | 44,1 | 38,0 | 5,5 | 3,5 |
| 533 016 Waldbrunn (Westerwald) | | | | | | | | | | |
| | | 18 Anzahl | 4 263 | 2 751 | 82 | 2 669 | 1 051 | 431 | 260 | 92 |
| | | 13 Anzahl | 4 400 | 3 089 | 89 | 3 000 | 1 746 | 754 | 133 | 104 |
| | | 18 % | — | 64,5 | 3,0 | 97,0 | 39,4 | 16,1 | 9,7 | 3,4 |
| | | 13 % | — | 70,2 | 2,9 | 97,1 | 58,2 | 25,1 | 4,4 | 3,5 |

2018 und 2013 in den Gemeinden

| Von den gültigen Wahlkreistimmen entfielen auf | | | | | | | | | | | | | | | Stat. Kenn- ziffer |
|--|-------|--------------|-----------------|---------------|-----|-----------------------|-----|--------------------------|----------------------------|---------------------------|------|-------------------|-----|-----|--------------------------|
| FDP | AfD | PIRA- TEN | FREIE WÄHLER | Die PARTEI | ÖDP | DIE VIOLET- TEN | LKR | MENSCH- LICHE WELT | Tier- schutz- partei | V- Partei ³ | APPD | ÖkoLinX Hessen | DiB | NEV | |
| Hadamar, Stadt 533 007 | | | | | | | | | | | | | | | |
| 454 | 824 | x | 343 | 52 | x | x | x | x | x | x | x | x | x | x | |
| 176 | 266 | x | 167 | x | x | x | x | x | x | x | x | x | x | x | |
| 8,9 | 16,1 | x | 6,7 | 1,0 | x | x | x | x | x | x | x | x | x | x | |
| 3,0 | 4,6 | x | 2,9 | x | x | x | x | x | x | x | x | x | x | x | |
| Hünfelden 533 008 | | | | | | | | | | | | | | | |
| 509 | 697 | x | 364 | 62 | x | x | x | x | x | x | x | x | x | x | |
| 154 | 220 | x | 187 | x | x | x | x | x | x | x | x | x | x | x | |
| 9,7 | 13,3 | x | 7,0 | 1,2 | x | x | x | x | x | x | x | x | x | x | |
| 2,7 | 3,9 | x | 3,3 | x | x | x | x | x | x | x | x | x | x | x | |
| Limburg a. d. Lahn, Kreisstadt 533 009 | | | | | | | | | | | | | | | |
| 1 618 | 1 832 | x | 767 | 130 | x | x | x | x | x | x | x | x | x | x | |
| 739 | 610 | x | 328 | x | x | x | x | x | x | x | x | x | x | x | |
| 11,1 | 12,6 | x | 5,3 | 0,9 | x | x | x | x | x | x | x | x | x | x | |
| 4,5 | 3,7 | x | 2,0 | x | x | x | x | x | x | x | x | x | x | x | |
| Löhnberg 533 010 | | | | | | | | | | | | | | | |
| 135 | 318 | x | 79 | x | x | x | x | x | x | x | x | 1 | x | x | |
| 80 | 87 | x | 94 | x | x | x | x | x | x | x | x | 3 | x | x | |
| 6,2 | 14,5 | x | 3,6 | x | x | x | x | x | x | x | x | 0,0 | x | x | |
| 3,4 | 3,7 | x | 4,0 | x | x | x | x | x | x | x | x | 0,1 | x | x | |
| Mengerskirchen, Marktflecken 533 011 | | | | | | | | | | | | | | | |
| 137 | 359 | x | 101 | x | x | x | x | x | x | x | x | x | x | x | |
| 57 | 79 | x | 147 | x | x | x | x | x | x | x | x | 1 | x | x | |
| 5,2 | 13,6 | x | 3,8 | x | x | x | x | x | x | x | x | x | x | x | |
| 1,9 | 2,6 | x | 4,9 | x | x | x | x | x | x | x | x | 0,0 | x | x | |
| Merenberg, Marktflecken 533 012 | | | | | | | | | | | | | | | |
| 108 | 261 | x | 51 | x | x | x | x | x | x | x | x | x | x | x | |
| 57 | 77 | x | 44 | x | x | x | x | x | x | x | x | 1 | x | x | |
| 6,9 | 16,7 | x | 3,3 | x | x | x | x | x | x | x | x | x | x | x | |
| 3,2 | 4,3 | x | 2,5 | x | x | x | x | x | x | x | x | 0,1 | x | x | |
| Runkel, Stadt 533 013 | | | | | | | | | | | | | | | |
| 362 | 660 | x | 252 | x | x | x | x | x | x | x | x | 6 | x | x | |
| 147 | 190 | x | 119 | x | x | x | x | x | x | x | x | 1 | x | x | |
| 7,6 | 13,8 | x | 5,3 | x | x | x | x | x | x | x | x | 0,1 | x | x | |
| 2,7 | 3,5 | x | 2,2 | x | x | x | x | x | x | x | x | 0,0 | x | x | |
| Selters (Taunus) 533 014 | | | | | | | | | | | | | | | |
| 255 | 490 | x | 461 | x | x | x | x | x | x | x | x | x | x | x | |
| 106 | 156 | x | 146 | x | x | x | x | x | x | x | x | 3 | x | x | |
| 6,8 | 13,0 | x | 12,2 | x | x | x | x | x | x | x | x | x | x | x | |
| 2,6 | 3,9 | x | 3,6 | x | x | x | x | x | x | x | x | 0,1 | x | x | |
| Villmar, Marktflecken 533 015 | | | | | | | | | | | | | | | |
| 238 | 517 | x | 118 | x | x | x | x | x | x | x | x | 14 | x | x | |
| 111 | 151 | x | 96 | x | x | x | x | x | x | x | x | 1 | x | x | |
| 6,5 | 14,2 | x | 3,2 | x | x | x | x | x | x | x | x | 0,4 | x | x | |
| 2,8 | 3,8 | x | 2,4 | x | x | x | x | x | x | x | x | 0,0 | x | x | |
| Waldbrunn (Westerwald) 533 016 | | | | | | | | | | | | | | | |
| 262 | 376 | x | 131 | 66 | x | x | x | x | x | x | x | x | x | x | |
| 71 | 110 | x | 82 | x | x | x | x | x | x | x | x | x | x | x | |
| 9,8 | 14,1 | x | 4,9 | 2,5 | x | x | x | x | x | x | x | x | x | x | |
| 2,4 | 3,7 | x | 2,7 | x | x | x | x | x | x | x | x | x | x | x | |

14. Ergebnisse der Landtagswahlen 14.1 Wahlkreisstimmen

| Stat. Kenn- ziffer | Kreis Gemeinde | Wahl- jahr | Wahlbe- rechtigte | Wählerinnen und Wähler ---- Wahlbe- teiligung | Abgegebene Wahlkreisstimmen | | | | | |
|-----------------------------------|-------------------|---------------|----------------------|---|--------------------------------|---------|--------|--------|--------|--------------|
| | | | | | ungültig | gültig | CDU | SPD | GRÜNE | DIE LINKE |
| 533 017 Weilburg, Stadt | | | | | | | | | | |
| | | 18 Anzahl | 9 582 | 5 976 | 176 | 5 800 | 1 612 | 1 818 | 675 | 249 |
| | | 13 Anzahl | 9 874 | 6 774 | 179 | 6 595 | 2 549 | 2 694 | 363 | 270 |
| | | 18 % | — | 62,4 | 2,9 | 97,1 | 27,8 | 31,3 | 11,6 | 4,3 |
| | | 13 % | — | 68,6 | 2,6 | 97,4 | 38,7 | 40,8 | 5,5 | 4,1 |
| 533 018 Weilmünster, Marktflecken | | | | | | | | | | |
| | | 18 Anzahl | 6 853 | 4 378 | 138 | 4 240 | 1 219 | 1 195 | 468 | 154 |
| | | 13 Anzahl | 6 960 | 5 039 | 148 | 4 891 | 1 937 | 1 951 | 240 | 165 |
| | | 18 % | — | 63,9 | 3,2 | 96,8 | 28,8 | 28,2 | 11,0 | 3,6 |
| | | 13 % | — | 72,4 | 2,9 | 97,1 | 39,6 | 39,9 | 4,9 | 3,4 |
| 533 019 Weinbach | | | | | | | | | | |
| | | 18 Anzahl | 3 558 | 2 491 | 89 | 2 402 | 592 | 873 | 256 | 91 |
| | | 13 Anzahl | 3 650 | 2 733 | 91 | 2 642 | 883 | 1 212 | 140 | 90 |
| | | 18 % | — | 70,0 | 3,6 | 96,4 | 24,6 | 36,3 | 10,7 | 3,8 |
| | | 13 % | — | 74,9 | 3,3 | 96,7 | 33,4 | 45,9 | 5,3 | 3,4 |
| 534 000 Marburg-Biedenkopf | | | | | | | | | | |
| | | 18 Anzahl | 181 454 | 124 191 | 2 709 | 121 482 | 38 486 | 31 961 | 18 058 | 9 530 |
| | | 13 Anzahl | 183 881 | 130 321 | 3 611 | 126 710 | 49 252 | 54 215 | 9 746 | 6 667 |
| | | 18 % | — | 68,4 | 2,2 | 97,8 | 31,7 | 26,3 | 14,9 | 7,8 |
| | | 13 % | — | 70,9 | 2,8 | 97,2 | 38,9 | 42,8 | 7,7 | 5,3 |
| 534 001 Amöneburg, Stadt | | | | | | | | | | |
| | | 18 Anzahl | 4 157 | 3 024 | 85 | 2 939 | 1 258 | 531 | 342 | 134 |
| | | 13 Anzahl | 4 047 | 3 002 | 111 | 2 891 | 1 600 | 857 | 146 | 88 |
| | | 18 % | — | 72,7 | 2,8 | 97,2 | 42,8 | 18,1 | 11,6 | 4,6 |
| | | 13 % | — | 74,2 | 3,7 | 96,3 | 55,3 | 29,6 | 5,1 | 3,0 |
| 534 002 Angelburg | | | | | | | | | | |
| | | 18 Anzahl | 2 631 | 1 765 | 47 | 1 718 | 542 | 500 | 152 | 92 |
| | | 13 Anzahl | 2 644 | 1 841 | 63 | 1 778 | 774 | 786 | 85 | 78 |
| | | 18 % | — | 67,1 | 2,7 | 97,3 | 31,5 | 29,1 | 8,8 | 5,4 |
| | | 13 % | — | 69,6 | 3,4 | 96,6 | 43,5 | 44,2 | 4,8 | 4,4 |
| 534 003 Bad Endbach | | | | | | | | | | |
| | | 18 Anzahl | 6 281 | 3 778 | 80 | 3 698 | 1 499 | 907 | 302 | 178 |
| | | 13 Anzahl | 6 420 | 3 990 | 143 | 3 847 | 1 878 | 1 520 | 127 | 193 |
| | | 18 % | — | 60,1 | 2,1 | 97,9 | 40,5 | 24,5 | 8,2 | 4,8 |
| | | 13 % | — | 62,1 | 3,6 | 96,4 | 48,8 | 39,5 | 3,3 | 5,0 |
| 534 004 Biedenkopf, Stadt | | | | | | | | | | |
| | | 18 Anzahl | 9 851 | 6 466 | 134 | 6 332 | 2 907 | 1 445 | 520 | 282 |
| | | 13 Anzahl | 10 274 | 6 966 | 175 | 6 791 | 3 345 | 2 636 | 272 | 269 |
| | | 18 % | — | 65,6 | 2,1 | 97,9 | 45,9 | 22,8 | 8,2 | 4,5 |
| | | 13 % | — | 67,8 | 2,5 | 97,5 | 49,3 | 38,8 | 4,0 | 4,0 |
| 534 005 Breidenbach | | | | | | | | | | |
| | | 18 Anzahl | 4 610 | 2 903 | 103 | 2 800 | 1 145 | 790 | 240 | 118 |
| | | 13 Anzahl | 4 835 | 3 260 | 98 | 3 162 | 1 560 | 1 327 | 97 | 108 |
| | | 18 % | — | 63,0 | 3,5 | 96,5 | 40,9 | 28,2 | 8,6 | 4,2 |
| | | 13 % | — | 67,4 | 3,0 | 97,0 | 49,3 | 42,0 | 3,1 | 3,4 |
| 534 006 Cölbe | | | | | | | | | | |
| | | 18 Anzahl | 5 329 | 3 938 | 124 | 3 814 | 1 129 | 1 163 | 576 | 305 |
| | | 13 Anzahl | 5 253 | 3 923 | 134 | 3 789 | 1 312 | 1 768 | 359 | 186 |
| | | 18 % | — | 73,9 | 3,1 | 96,9 | 29,6 | 30,5 | 15,1 | 8,0 |
| | | 13 % | — | 74,7 | 3,4 | 96,6 | 34,6 | 46,7 | 9,5 | 4,9 |

2018 und 2013 in den Gemeinden

| Von den gültigen Wahlkreistimmen entfielen auf | | | | | | | | | | | | | | | Stat. Kenn- ziffer |
|--|--------|--------------|-----------------|---------------|-----|-----------------------|-----|--------------------------|----------------------------|---------------------------|------|-------------------|-----|-----|--------------------------|
| FDP | AfD | PIRA- TEN | FREIE WÄHLER | Die PARTEI | ÖDP | DIE VIOLET- TEN | LKR | MENSCH- LICHE WELT | Tier- schutz- partei | V- Partei ³ | APPD | ÖkoLinX Hessen | DiB | NEV | |
| Weilburg, Stadt | | | | | | | | | | | | | | | 533 017 |
| 414 | 832 | x | 195 | x | x | x | x | x | x | x | x | 5 | x | x | x |
| 303 | 252 | x | 160 | x | x | x | x | x | x | x | x | 4 | x | x | x |
| 7,1 | 14,3 | x | 3,4 | x | x | x | x | x | x | x | x | 0,1 | x | x | x |
| 4,6 | 3,8 | x | 2,4 | x | x | x | x | x | x | x | x | 0,1 | x | x | x |
| Weilmünster, Marktflecken | | | | | | | | | | | | | | | 533 018 |
| 387 | 663 | x | 151 | x | x | x | x | x | x | x | x | 3 | x | x | x |
| 280 | 189 | x | 126 | x | x | x | x | x | x | x | x | 3 | x | x | x |
| 9,1 | 15,6 | x | 3,6 | x | x | x | x | x | x | x | x | 0,1 | x | x | x |
| 5,7 | 3,9 | x | 2,6 | x | x | x | x | x | x | x | x | 0,1 | x | x | x |
| Weinbach | | | | | | | | | | | | | | | 533 019 |
| 156 | 326 | x | 99 | x | x | x | x | x | x | x | x | 9 | x | x | x |
| 104 | 140 | x | 67 | x | x | x | x | x | x | x | x | 6 | x | x | x |
| 6,5 | 13,6 | x | 4,1 | x | x | x | x | x | x | x | x | 0,4 | x | x | x |
| 3,9 | 5,3 | x | 2,5 | x | x | x | x | x | x | x | x | 0,2 | x | x | x |
| Marburg-Biedenkopf | | | | | | | | | | | | | | | 534 000 |
| 6 520 | 14 827 | 574 | x | 606 | 826 | x | x | x | x | x | 94 | x | x | x | x |
| 2 287 | 1 666 | 2 332 | x | 433 | x | x | x | x | x | x | 112 | x | x | x | x |
| 5,4 | 12,2 | 0,5 | x | 0,5 | 0,7 | x | x | x | x | x | 0,1 | x | x | x | x |
| 1,8 | 1,3 | 1,8 | x | 0,3 | x | x | x | x | x | x | 0,1 | x | x | x | x |
| Amöneburg, Stadt | | | | | | | | | | | | | | | 534 001 |
| 200 | 410 | 31 | x | 20 | 11 | x | x | x | x | x | 2 | x | x | x | x |
| 67 | 93 | 32 | x | 6 | x | x | x | x | x | x | 2 | x | x | x | x |
| 6,8 | 14,0 | 1,1 | x | 0,7 | 0,4 | x | x | x | x | x | 0,1 | x | x | x | x |
| 2,3 | 3,2 | 1,1 | x | 0,2 | x | x | x | x | x | x | 0,1 | x | x | x | x |
| Angelburg | | | | | | | | | | | | | | | 534 002 |
| 74 | 341 | x | x | x | 17 | x | x | x | x | x | x | x | x | x | x |
| 23 | x | 32 | x | x | x | x | x | x | x | x | x | x | x | x | x |
| 4,3 | 19,8 | x | x | x | 1,0 | x | x | x | x | x | x | x | x | x | x |
| 1,3 | x | 1,8 | x | x | x | x | x | x | x | x | x | x | x | x | x |
| Bad Endbach | | | | | | | | | | | | | | | 534 003 |
| 168 | 622 | x | x | x | 22 | x | x | x | x | x | x | x | x | x | x |
| 57 | x | 72 | x | x | x | x | x | x | x | x | x | x | x | x | x |
| 4,5 | 16,8 | x | x | x | 0,6 | x | x | x | x | x | x | x | x | x | x |
| 1,5 | x | 1,9 | x | x | x | x | x | x | x | x | x | x | x | x | x |
| Biedenkopf, Stadt | | | | | | | | | | | | | | | 534 004 |
| 215 | 911 | x | x | x | 52 | x | x | x | x | x | x | x | x | x | x |
| 157 | x | 112 | x | x | x | x | x | x | x | x | x | x | x | x | x |
| 3,4 | 14,4 | x | x | x | 0,8 | x | x | x | x | x | x | x | x | x | x |
| 2,3 | x | 1,6 | x | x | x | x | x | x | x | x | x | x | x | x | x |
| Breidenbach | | | | | | | | | | | | | | | 534 005 |
| 127 | 352 | x | x | x | 28 | x | x | x | x | x | x | x | x | x | x |
| 28 | x | 42 | x | x | x | x | x | x | x | x | x | x | x | x | x |
| 4,5 | 12,6 | x | x | x | 1,0 | x | x | x | x | x | x | x | x | x | x |
| 0,9 | x | 1,3 | x | x | x | x | x | x | x | x | x | x | x | x | x |
| Cölbe | | | | | | | | | | | | | | | 534 006 |
| 198 | 410 | x | x | x | 33 | x | x | x | x | x | x | x | x | x | x |
| 74 | x | 90 | x | x | x | x | x | x | x | x | x | x | x | x | x |
| 5,2 | 10,7 | x | x | x | 0,9 | x | x | x | x | x | x | x | x | x | x |
| 2,0 | x | 2,4 | x | x | x | x | x | x | x | x | x | x | x | x | x |

14. Ergebnisse der Landtagswahlen 14.1 Wahlkreisstimmen

| Stat. Kenn- ziffer | Kreis Gemeinde | Wahl- jahr | Wahlbe- rechtigte | Wählerinnen und Wähler ---- Wahlbe- teiligung | Abgegebene Wahlkreisstimmen | | | | | |
|------------------------------------|-------------------|---------------|----------------------|---|--------------------------------|--------|--------|--------|-------|--------------|
| | | | | | ungültig | gültig | CDU | SPD | GRÜNE | DIE LINKE |
| 534 007 Dautphetal | | | | | | | | | | |
| | | 18 Anzahl | 8 739 | 6 019 | 111 | 5 908 | 2 436 | 1 567 | 466 | 256 |
| | | 13 Anzahl | 8 891 | 6 346 | 206 | 6 140 | 2 920 | 2 579 | 203 | 249 |
| | | 18 % | — | 68,9 | 1,8 | 98,2 | 41,2 | 26,5 | 7,9 | 4,3 |
| | | 13 % | — | 71,4 | 3,2 | 96,8 | 47,6 | 42,0 | 3,3 | 4,1 |
| 534 008 Ebsdorfergrund | | | | | | | | | | |
| | | 18 Anzahl | 7 153 | 5 236 | 135 | 5 101 | 1 369 | 1 574 | 672 | 323 |
| | | 13 Anzahl | 7 141 | 5 319 | 171 | 5 148 | 1 826 | 2 516 | 355 | 247 |
| | | 18 % | — | 73,2 | 2,6 | 97,4 | 26,8 | 30,9 | 13,2 | 6,3 |
| | | 13 % | — | 74,5 | 3,2 | 96,8 | 35,5 | 48,9 | 6,9 | 4,8 |
| 534 009 Fronhausen | | | | | | | | | | |
| | | 18 Anzahl | 3 256 | 2 425 | 44 | 2 381 | 732 | 687 | 352 | 150 |
| | | 13 Anzahl | 3 278 | 2 501 | 64 | 2 437 | 1 014 | 1 075 | 152 | 106 |
| | | 18 % | — | 74,5 | 1,8 | 98,2 | 30,7 | 28,9 | 14,8 | 6,3 |
| | | 13 % | — | 76,3 | 2,6 | 97,4 | 41,6 | 44,1 | 6,2 | 4,3 |
| 534 010 Gladenbach, Stadt | | | | | | | | | | |
| | | 18 Anzahl | 9 292 | 6 035 | 139 | 5 896 | 2 300 | 1 438 | 562 | 258 |
| | | 13 Anzahl | 9 417 | 6 370 | 218 | 6 152 | 2 977 | 2 445 | 284 | 244 |
| | | 18 % | — | 64,9 | 2,3 | 97,7 | 39,0 | 24,4 | 9,5 | 4,4 |
| | | 13 % | — | 67,6 | 3,4 | 96,6 | 48,4 | 39,7 | 4,6 | 4,0 |
| 534 011 Kirchhain, Stadt | | | | | | | | | | |
| | | 18 Anzahl | 12 461 | 8 744 | 222 | 8 522 | 2 780 | 2 534 | 1 026 | 410 |
| | | 13 Anzahl | 12 526 | 9 037 | 304 | 8 733 | 3 410 | 3 913 | 473 | 349 |
| | | 18 % | — | 70,2 | 2,5 | 97,5 | 32,6 | 29,7 | 12,0 | 4,8 |
| | | 13 % | — | 72,1 | 3,4 | 96,6 | 39,0 | 44,8 | 5,4 | 4,0 |
| 534 012 Lahntal | | | | | | | | | | |
| | | 18 Anzahl | 5 343 | 3 764 | 76 | 3 688 | 1 024 | 1 224 | 520 | 222 |
| | | 13 Anzahl | 5 306 | 3 905 | 101 | 3 804 | 1 466 | 1 779 | 277 | 145 |
| | | 18 % | — | 70,4 | 2,0 | 98,0 | 27,8 | 33,2 | 14,1 | 6,0 |
| | | 13 % | — | 73,6 | 2,6 | 97,4 | 38,5 | 46,8 | 7,3 | 3,8 |
| 534 013 Lohra | | | | | | | | | | |
| | | 18 Anzahl | 4 368 | 3 151 | 81 | 3 070 | 949 | 772 | 335 | 208 |
| | | 13 Anzahl | 4 456 | 3 247 | 124 | 3 123 | 1 281 | 1 336 | 197 | 185 |
| | | 18 % | — | 72,1 | 2,6 | 97,4 | 30,9 | 25,1 | 10,9 | 6,8 |
| | | 13 % | — | 72,9 | 3,8 | 96,2 | 41,0 | 42,8 | 6,3 | 5,9 |
| 534 014 Marburg, Universitätsstadt | | | | | | | | | | |
| | | 18 Anzahl | 55 421 | 39 011 | 493 | 38 518 | 9 477 | 9 463 | 8 776 | 5 191 |
| | | 13 Anzahl | 55 284 | 40 510 | 739 | 39 771 | 11 242 | 17 619 | 5 136 | 2 906 |
| | | 18 % | — | 70,4 | 1,3 | 98,7 | 24,6 | 24,6 | 22,8 | 13,5 |
| | | 13 % | — | 73,3 | 1,8 | 98,2 | 28,3 | 44,3 | 12,9 | 7,3 |
| 534 015 Münchhausen | | | | | | | | | | |
| | | 18 Anzahl | 2 709 | 1 900 | 38 | 1 862 | 649 | 576 | 199 | 101 |
| | | 13 Anzahl | 2 778 | 1 958 | 50 | 1 908 | 839 | 815 | 125 | 77 |
| | | 18 % | — | 70,1 | 2,0 | 98,0 | 34,9 | 30,9 | 10,7 | 5,4 |
| | | 13 % | — | 70,5 | 2,6 | 97,4 | 44,0 | 42,7 | 6,6 | 4,0 |
| 534 016 Neustadt (Hessen), Stadt | | | | | | | | | | |
| | | 18 Anzahl | 6 192 | 3 992 | 167 | 3 825 | 1 499 | 901 | 303 | 106 |
| | | 13 Anzahl | 6 509 | 4 261 | 138 | 4 123 | 2 155 | 1 382 | 128 | 125 |
| | | 18 % | — | 64,5 | 4,2 | 95,8 | 39,2 | 23,6 | 7,9 | 2,8 |
| | | 13 % | — | 65,5 | 3,2 | 96,8 | 52,3 | 33,5 | 3,1 | 3,0 |

2018 und 2013 in den Gemeinden

| Von den gültigen Wahlkreistimmen entfielen auf | | | | | | | | | | | | | | | | Stat. Kenn- ziffer |
|--|-------|--------------|-----------------|---------------|-----|-----------------------|-----|--------------------------|----------------------------|---------------------------|------|-------------------|-----|-----|---------------|--------------------------|
| FDP | AfD | PIRA- TEN | FREIE WÄHLER | Die PARTEI | ÖDP | DIE VIOLET- TEN | LKR | MENSCH- LICHE WELT | Tier- schutz- partei | V- Partei ³ | APPD | ÖkoLinX Hessen | DiB | NEV | Son- stige | |
| Dautphetal 534 007 | | | | | | | | | | | | | | | | |
| 281 | 848 | x | x | x | 54 | x | x | x | x | x | x | x | x | x | x | |
| 89 | x | 100 | x | x | x | x | x | x | x | x | x | x | x | x | x | |
| 4,8 | 14,4 | x | x | x | 0,9 | x | x | x | x | x | x | x | x | x | x | |
| 1,4 | x | 1,6 | x | x | x | x | x | x | x | x | x | x | x | x | x | |
| Ebsdorfergrund 534 008 | | | | | | | | | | | | | | | | |
| 402 | 703 | x | x | x | 58 | x | x | x | x | x | x | x | x | x | x | |
| 95 | x | 109 | x | x | x | x | x | x | x | x | x | x | x | x | x | |
| 7,9 | 13,8 | x | x | x | 1,1 | x | x | x | x | x | x | x | x | x | x | |
| 1,8 | x | 2,1 | x | x | x | x | x | x | x | x | x | x | x | x | x | |
| Fronhausen 534 009 | | | | | | | | | | | | | | | | |
| 110 | 336 | x | x | x | 14 | x | x | x | x | x | x | x | x | x | x | |
| 28 | x | 62 | x | x | x | x | x | x | x | x | x | x | x | x | x | |
| 4,6 | 14,1 | x | x | x | 0,6 | x | x | x | x | x | x | x | x | x | x | |
| 1,1 | x | 2,5 | x | x | x | x | x | x | x | x | x | x | x | x | x | |
| Gladenbach, Stadt 534 010 | | | | | | | | | | | | | | | | |
| 393 | 905 | x | x | x | 40 | x | x | x | x | x | x | x | x | x | x | |
| 108 | x | 94 | x | x | x | x | x | x | x | x | x | x | x | x | x | |
| 6,7 | 15,3 | x | x | x | 0,7 | x | x | x | x | x | x | x | x | x | x | |
| 1,8 | x | 1,5 | x | x | x | x | x | x | x | x | x | x | x | x | x | |
| Kirchhain, Stadt 534 011 | | | | | | | | | | | | | | | | |
| 486 | 1 148 | 64 | x | 41 | 24 | x | x | x | x | x | 9 | x | x | x | x | |
| 184 | 282 | 93 | x | 21 | x | x | x | x | x | x | 8 | x | x | x | x | |
| 5,7 | 13,5 | 0,8 | x | 0,5 | 0,3 | x | x | x | x | x | 0,1 | x | x | x | x | |
| 2,1 | 3,2 | 1,1 | x | 0,2 | x | x | x | x | x | x | 0,1 | x | x | x | x | |
| Lahntal 534 012 | | | | | | | | | | | | | | | | |
| 187 | 480 | x | x | x | 31 | x | x | x | x | x | x | x | x | x | x | |
| 58 | x | 79 | x | x | x | x | x | x | x | x | x | x | x | x | x | |
| 5,1 | 13,0 | x | x | x | 0,8 | x | x | x | x | x | x | x | x | x | x | |
| 1,5 | x | 2,1 | x | x | x | x | x | x | x | x | x | x | x | x | x | |
| Lohra 534 013 | | | | | | | | | | | | | | | | |
| 208 | 580 | x | x | x | 18 | x | x | x | x | x | x | x | x | x | x | |
| 50 | x | 74 | x | x | x | x | x | x | x | x | x | x | x | x | x | |
| 6,8 | 18,9 | x | x | x | 0,6 | x | x | x | x | x | x | x | x | x | x | |
| 1,6 | x | 2,4 | x | x | x | x | x | x | x | x | x | x | x | x | x | |
| Marburg, Universitätsstadt 534 014 | | | | | | | | | | | | | | | | |
| 1 848 | 2 568 | 372 | x | 466 | 283 | x | x | x | x | x | 74 | x | x | x | x | |
| 729 | 766 | 928 | x | 357 | x | x | x | x | x | x | 88 | x | x | x | x | |
| 4,8 | 6,7 | 1,0 | x | 1,2 | 0,7 | x | x | x | x | x | 0,2 | x | x | x | x | |
| 1,8 | 1,9 | 2,3 | x | 0,9 | x | x | x | x | x | x | 0,2 | x | x | x | x | |
| Münchhausen 534 015 | | | | | | | | | | | | | | | | |
| 110 | 212 | x | x | x | 15 | x | x | x | x | x | x | x | x | x | x | |
| 26 | x | 26 | x | x | x | x | x | x | x | x | x | x | x | x | x | |
| 5,9 | 11,4 | x | x | x | 0,8 | x | x | x | x | x | x | x | x | x | x | |
| 1,4 | x | 1,4 | x | x | x | x | x | x | x | x | x | x | x | x | x | |
| Neustadt (Hessen), Stadt 534 016 | | | | | | | | | | | | | | | | |
| 203 | 748 | 33 | x | 23 | 6 | x | x | x | x | x | 3 | x | x | x | x | |
| 64 | 196 | 55 | x | 15 | x | x | x | x | x | x | 3 | x | x | x | x | |
| 5,3 | 19,6 | 0,9 | x | 0,6 | 0,2 | x | x | x | x | x | 0,1 | x | x | x | x | |
| 1,6 | 4,8 | 1,3 | x | 0,4 | x | x | x | x | x | x | 0,1 | x | x | x | x | |

14. Ergebnisse der Landtagswahlen 14.1 Wahlkreisstimmen

| Stat. Kenn- ziffer | Kreis Gemeinde | Wahl- jahr | Wahlbe- rechtigte | Wählerinnen und Wähler ---- Wahlbe- teiligung | Abgegebene Wahlkreisstimmen | | | | | |
|--------------------------------|-------------------|---------------|----------------------|---|--------------------------------|--------|--------|--------|-------|--------------|
| | | | | | ungültig | gültig | CDU | SPD | GRÜNE | DIE LINKE |
| 534 017 Rauschenberg, Stadt | | | | | | | | | | |
| | | 18 Anzahl | 3 457 | 2 402 | 85 | 2 317 | 730 | 581 | 336 | 131 |
| | | 13 Anzahl | 3 535 | 2 519 | 72 | 2 447 | 948 | 1 065 | 168 | 105 |
| | | 18 % | — | 69,5 | 3,5 | 96,5 | 31,5 | 25,1 | 14,5 | 5,7 |
| | | 13 % | — | 71,3 | 2,9 | 97,1 | 38,7 | 43,5 | 6,9 | 4,3 |
| 534 018 Stadtallendorf, Stadt | | | | | | | | | | |
| | | 18 Anzahl | 12 803 | 7 394 | 214 | 7 180 | 2 441 | 1 889 | 660 | 297 |
| | | 13 Anzahl | 13 378 | 8 450 | 279 | 8 171 | 4 006 | 3 002 | 283 | 356 |
| | | 18 % | — | 57,8 | 2,9 | 97,1 | 34,0 | 26,3 | 9,2 | 4,1 |
| | | 13 % | — | 63,2 | 3,3 | 96,7 | 49,0 | 36,7 | 3,5 | 4,4 |
| 534 019 Steffenberg | | | | | | | | | | |
| | | 18 Anzahl | 3 080 | 1 995 | 41 | 1 954 | 596 | 508 | 195 | 120 |
| | | 13 Anzahl | 3 206 | 2 153 | 88 | 2 065 | 808 | 981 | 95 | 104 |
| | | 18 % | — | 64,8 | 2,1 | 97,9 | 30,5 | 26,0 | 10,0 | 6,1 |
| | | 13 % | — | 67,2 | 4,1 | 95,9 | 39,1 | 47,5 | 4,6 | 5,0 |
| 534 020 Weimar (Lahn) | | | | | | | | | | |
| | | 18 Anzahl | 5 611 | 4 296 | 102 | 4 194 | 1 311 | 1 118 | 705 | 311 |
| | | 13 Anzahl | 5 641 | 4 344 | 120 | 4 224 | 1 692 | 1 805 | 375 | 213 |
| | | 18 % | — | 76,6 | 2,4 | 97,6 | 31,3 | 26,7 | 16,8 | 7,4 |
| | | 13 % | — | 77,0 | 2,8 | 97,2 | 40,1 | 42,7 | 8,9 | 5,0 |
| 534 021 Wetter (Hessen), Stadt | | | | | | | | | | |
| | | 18 Anzahl | 6 918 | 4 558 | 127 | 4 431 | 1 358 | 1 356 | 655 | 269 |
| | | 13 Anzahl | 7 192 | 5 062 | 183 | 4 879 | 1 756 | 2 295 | 343 | 285 |
| | | 18 % | — | 65,9 | 2,8 | 97,2 | 30,6 | 30,6 | 14,8 | 6,1 |
| | | 13 % | — | 70,4 | 3,6 | 96,4 | 36,0 | 47,0 | 7,0 | 5,8 |
| 534 022 Wohratal | | | | | | | | | | |
| | | 18 Anzahl | 1 792 | 1 395 | 61 | 1 334 | 355 | 437 | 164 | 68 |
| | | 13 Anzahl | 1 870 | 1 357 | 30 | 1 327 | 443 | 714 | 66 | 49 |
| | | 18 % | — | 77,8 | 4,4 | 95,6 | 26,6 | 32,8 | 12,3 | 5,1 |
| | | 13 % | — | 72,6 | 2,2 | 97,8 | 33,4 | 53,8 | 5,0 | 3,7 |
| 535 000 Vogelsbergkreis | | | | | | | | | | |
| | | 18 Anzahl | 84 573 | 58 092 | 1 595 | 56 497 | 17 365 | 14 509 | 7 317 | 2 520 |
| | | 13 Anzahl | 86 907 | 63 471 | 2 745 | 60 726 | 27 249 | 23 442 | 4 365 | 3 560 |
| | | 18 % | — | 68,7 | 2,7 | 97,3 | 30,7 | 25,7 | 13,0 | 4,5 |
| | | 13 % | — | 73,0 | 4,3 | 95,7 | 44,9 | 38,6 | 7,2 | 5,9 |
| 535 001 Alsfeld, Stadt | | | | | | | | | | |
| | | 18 Anzahl | 12 273 | 7 844 | 229 | 7 615 | 2 342 | 2 154 | 1 022 | 378 |
| | | 13 Anzahl | 12 782 | 8 895 | 335 | 8 560 | 3 690 | 3 522 | 646 | 495 |
| | | 18 % | — | 63,9 | 2,9 | 97,1 | 30,8 | 28,3 | 13,4 | 5,0 |
| | | 13 % | — | 69,6 | 3,8 | 96,2 | 43,1 | 41,1 | 7,5 | 5,8 |
| 535 002 Antrifttal | | | | | | | | | | |
| | | 18 Anzahl | 1 574 | 1 240 | 38 | 1 202 | 581 | 147 | 99 | 52 |
| | | 13 Anzahl | 1 679 | 1 401 | 59 | 1 342 | 892 | 276 | 69 | 58 |
| | | 18 % | — | 78,8 | 3,1 | 96,9 | 48,3 | 12,2 | 8,2 | 4,3 |
| | | 13 % | — | 83,4 | 4,2 | 95,8 | 66,5 | 20,6 | 5,1 | 4,3 |
| 535 003 Feldatal | | | | | | | | | | |
| | | 18 Anzahl | 2 067 | 1 486 | 37 | 1 449 | 422 | 410 | 164 | 55 |
| | | 13 Anzahl | 2 160 | 1 607 | 65 | 1 542 | 631 | 654 | 100 | 65 |
| | | 18 % | — | 71,9 | 2,5 | 97,5 | 29,1 | 28,3 | 11,3 | 3,8 |
| | | 13 % | — | 74,4 | 4,0 | 96,0 | 40,9 | 42,4 | 6,5 | 4,2 |

2018 und 2013 in den Gemeinden

| Von den gültigen Wahlkreistimmen entfielen auf | | | | | | | | | | | | | | | Stat. Kenn- ziffer |
|--|-------|--------------|-----------------|---------------|-----|-----------------------|-----|--------------------------|----------------------------|---------------------------|------|-------------------|-----|-----|--------------------------|
| FDP | AfD | PIRA- TEN | FREIE WÄHLER | Die PARTEI | ÖDP | DIE VIOLET- TEN | LKR | MENSCH- LICHE WELT | Tier- schutz- partei | V- Partei ³ | APPD | ÖkoLinX Hessen | DiB | NEV | |
| Rauschenberg, Stadt | | | | | | | | | | | | | | | 534 017 |
| 153 | 336 | 21 | x | 20 | 8 | x | x | x | x | x | 1 | x | x | x | x |
| 50 | 64 | 35 | x | 12 | x | x | x | x | x | x | — | x | x | x | x |
| 6,6 | 14,5 | 0,9 | x | 0,9 | 0,3 | x | x | x | x | x | 0,0 | x | x | x | x |
| 2,0 | 2,6 | 1,4 | x | 0,5 | x | x | x | x | x | x | 0,0 | x | x | x | x |
| Stadtallendorf, Stadt | | | | | | | | | | | | | | | 534 018 |
| 468 | 1 327 | 43 | x | 32 | 19 | x | x | x | x | x | 4 | x | x | x | x |
| 170 | 241 | 86 | x | 18 | x | x | x | x | x | x | 9 | x | x | x | x |
| 6,5 | 18,5 | 0,6 | x | 0,4 | 0,3 | x | x | x | x | x | 0,1 | x | x | x | x |
| 2,1 | 2,9 | 1,1 | x | 0,2 | x | x | x | x | x | x | 0,1 | x | x | x | x |
| Steffenberg | | | | | | | | | | | | | | | 534 019 |
| 113 | 396 | x | x | x | 26 | x | x | x | x | x | x | x | x | x | x |
| 32 | x | 45 | x | x | x | x | x | x | x | x | x | x | x | x | x |
| 5,8 | 20,3 | x | x | x | 1,3 | x | x | x | x | x | x | x | x | x | x |
| 1,5 | x | 2,2 | x | x | x | x | x | x | x | x | x | x | x | x | x |
| Weimar (Lahn) | | | | | | | | | | | | | | | 534 020 |
| 260 | 451 | x | x | x | 38 | x | x | x | x | x | x | x | x | x | x |
| 81 | x | 58 | x | x | x | x | x | x | x | x | x | x | x | x | x |
| 6,2 | 10,8 | x | x | x | 0,9 | x | x | x | x | x | x | x | x | x | x |
| 1,9 | x | 1,4 | x | x | x | x | x | x | x | x | x | x | x | x | x |
| Wetter (Hessen), Stadt | | | | | | | | | | | | | | | 534 021 |
| 247 | 518 | x | x | x | 28 | x | x | x | x | x | x | x | x | x | x |
| 103 | x | 97 | x | x | x | x | x | x | x | x | x | x | x | x | x |
| 5,6 | 11,7 | x | x | x | 0,6 | x | x | x | x | x | x | x | x | x | x |
| 2,1 | x | 2,0 | x | x | x | x | x | x | x | x | x | x | x | x | x |
| Wohratal | | | | | | | | | | | | | | | 534 022 |
| 69 | 225 | 10 | x | 4 | 1 | x | x | x | x | x | 1 | x | x | x | x |
| 14 | 24 | 11 | x | 4 | x | x | x | x | x | x | 2 | x | x | x | x |
| 5,2 | 16,9 | 0,7 | x | 0,3 | 0,1 | x | x | x | x | x | 0,1 | x | x | x | x |
| 1,1 | 1,8 | 0,8 | x | 0,3 | x | x | x | x | x | x | 0,2 | x | x | x | x |
| Vogelsbergkreis | | | | | | | | | | | | | | | 535 000 |
| 3 543 | 8 654 | x | 2 589 | x | x | x | x | x | x | x | x | x | x | x | x |
| 2 110 | x | x | x | x | x | x | x | x | x | x | x | x | x | x | x |
| 6,3 | 15,3 | x | 4,6 | x | x | x | x | x | x | x | x | x | x | x | x |
| 3,5 | x | x | x | x | x | x | x | x | x | x | x | x | x | x | x |
| Alsfeld, Stadt | | | | | | | | | | | | | | | 535 001 |
| 366 | 1 074 | x | 279 | x | x | x | x | x | x | x | x | x | x | x | x |
| 207 | x | x | x | x | x | x | x | x | x | x | x | x | x | x | x |
| 4,8 | 14,1 | x | 3,7 | x | x | x | x | x | x | x | x | x | x | x | x |
| 2,4 | x | x | x | x | x | x | x | x | x | x | x | x | x | x | x |
| Antrifttal | | | | | | | | | | | | | | | 535 002 |
| 83 | 198 | x | 42 | x | x | x | x | x | x | x | x | x | x | x | x |
| 47 | x | x | x | x | x | x | x | x | x | x | x | x | x | x | x |
| 6,9 | 16,5 | x | 3,5 | x | x | x | x | x | x | x | x | x | x | x | x |
| 3,5 | x | x | x | x | x | x | x | x | x | x | x | x | x | x | x |
| Feldatal | | | | | | | | | | | | | | | 535 003 |
| 112 | 218 | x | 68 | x | x | x | x | x | x | x | x | x | x | x | x |
| 92 | x | x | x | x | x | x | x | x | x | x | x | x | x | x | x |
| 7,7 | 15,0 | x | 4,7 | x | x | x | x | x | x | x | x | x | x | x | x |
| 6,0 | x | x | x | x | x | x | x | x | x | x | x | x | x | x | x |

14. Ergebnisse der Landtagswahlen 14.1 Wahlkreisstimmen

| Stat. Kenn- ziffer | Kreis Gemeinde | Wahl- jahr | Wahlbe- rechtigte | Wählerinnen und Wähler ---- Wahlbe- teiligung | Abgegebene Wahlkreisstimmen | | | | | |
|---|-------------------|---------------|----------------------|---|--------------------------------|--------|-------|-------|-------|--------------|
| | | | | | ungültig | gültig | CDU | SPD | GRÜNE | DIE LINKE |
| 535 004 Freiensteinau | | | | | | | | | | |
| | | 18 Anzahl | 2 567 | 1 887 | 64 | 1 823 | 531 | 346 | 158 | 56 |
| | | 13 Anzahl | 2 622 | 2 021 | 103 | 1 918 | 980 | 658 | 91 | 97 |
| | | 18 % | — | 73,5 | 3,4 | 96,6 | 29,1 | 19,0 | 8,7 | 3,1 |
| | | 13 % | — | 77,1 | 5,1 | 94,9 | 51,1 | 34,3 | 4,7 | 5,1 |
| 535 005 Gemünden (Felda) | | | | | | | | | | |
| | | 18 Anzahl | 2 206 | 1 501 | 29 | 1 472 | 406 | 431 | 172 | 70 |
| | | 13 Anzahl | 2 331 | 1 698 | 79 | 1 619 | 704 | 695 | 86 | 85 |
| | | 18 % | — | 68,0 | 1,9 | 98,1 | 27,6 | 29,3 | 11,7 | 4,8 |
| | | 13 % | — | 72,8 | 4,7 | 95,3 | 43,5 | 42,9 | 5,3 | 5,3 |
| 535 006 Grebenau, Stadt | | | | | | | | | | |
| | | 18 Anzahl | 2 050 | 1 466 | 41 | 1 425 | 365 | 406 | 187 | 69 |
| | | 13 Anzahl | 2 095 | 1 630 | 54 | 1 576 | 659 | 677 | 98 | 95 |
| | | 18 % | — | 71,5 | 2,8 | 97,2 | 25,6 | 28,5 | 13,1 | 4,8 |
| | | 13 % | — | 77,8 | 3,3 | 96,7 | 41,8 | 43,0 | 6,2 | 6,0 |
| 535 007 Grebenhain | | | | | | | | | | |
| | | 18 Anzahl | 3 802 | 2 661 | 66 | 2 595 | 769 | 595 | 306 | 112 |
| | | 13 Anzahl | 3 952 | 2 937 | 132 | 2 805 | 1 312 | 1 018 | 190 | 166 |
| | | 18 % | — | 70,0 | 2,5 | 97,5 | 29,6 | 22,9 | 11,8 | 4,3 |
| | | 13 % | — | 74,3 | 4,5 | 95,5 | 46,8 | 36,3 | 6,8 | 5,9 |
| 535 008 Herbstein, Stadt | | | | | | | | | | |
| | | 18 Anzahl | 3 890 | 2 747 | 57 | 2 690 | 1 269 | 494 | 292 | 99 |
| | | 13 Anzahl | 3 956 | 2 899 | 146 | 2 753 | 1 359 | 933 | 202 | 173 |
| | | 18 % | — | 70,6 | 2,1 | 97,9 | 47,2 | 18,4 | 10,9 | 3,7 |
| | | 13 % | — | 73,3 | 5,0 | 95,0 | 49,4 | 33,9 | 7,3 | 6,3 |
| 535 009 Homberg (Ohm), Stadt | | | | | | | | | | |
| | | 18 Anzahl | 5 815 | 3 992 | 133 | 3 859 | 1 100 | 1 080 | 466 | 186 |
| | | 13 Anzahl | 5 960 | 4 377 | 215 | 4 162 | 1 770 | 1 737 | 274 | 217 |
| | | 18 % | — | 68,7 | 3,3 | 96,7 | 28,5 | 28,0 | 12,1 | 4,8 |
| | | 13 % | — | 73,4 | 4,9 | 95,1 | 42,5 | 41,7 | 6,6 | 5,2 |
| 535 010 Kirtorf, Stadt | | | | | | | | | | |
| | | 18 Anzahl | 2 579 | 1 848 | 37 | 1 811 | 705 | 396 | 193 | 64 |
| | | 13 Anzahl | 2 708 | 2 153 | 87 | 2 066 | 1 126 | 594 | 113 | 80 |
| | | 18 % | — | 71,7 | 2,0 | 98,0 | 38,9 | 21,9 | 10,7 | 3,5 |
| | | 13 % | — | 79,5 | 4,0 | 96,0 | 54,5 | 28,8 | 5,5 | 3,9 |
| 535 011 Lauterbach (Hessen), Kreisstadt | | | | | | | | | | |
| | | 18 Anzahl | 10 128 | 6 674 | 165 | 6 509 | 1 902 | 1 672 | 1 085 | 326 |
| | | 13 Anzahl | 10 429 | 7 461 | 274 | 7 187 | 3 155 | 2 650 | 714 | 440 |
| | | 18 % | — | 65,9 | 2,5 | 97,5 | 29,2 | 25,7 | 16,7 | 5,0 |
| | | 13 % | — | 71,5 | 3,7 | 96,3 | 43,9 | 36,9 | 9,9 | 6,1 |
| 535 012 Lautertal (Vogelsberg) | | | | | | | | | | |
| | | 18 Anzahl | 1 988 | 1 487 | 32 | 1 455 | 430 | 494 | 151 | 49 |
| | | 13 Anzahl | 2 034 | 1 554 | 82 | 1 472 | 611 | 614 | 108 | 87 |
| | | 18 % | — | 74,8 | 2,2 | 97,8 | 29,6 | 34,0 | 10,4 | 3,4 |
| | | 13 % | — | 76,4 | 5,3 | 94,7 | 41,5 | 41,7 | 7,3 | 5,9 |
| 535 013 Mücke | | | | | | | | | | |
| | | 18 Anzahl | 7 611 | 5 264 | 120 | 5 144 | 1 416 | 1 470 | 601 | 199 |
| | | 13 Anzahl | 7 662 | 5 670 | 283 | 5 387 | 2 329 | 2 304 | 347 | 289 |
| | | 18 % | — | 69,2 | 2,3 | 97,7 | 27,5 | 28,6 | 11,7 | 3,9 |
| | | 13 % | — | 74,0 | 5,0 | 95,0 | 43,2 | 42,8 | 6,4 | 5,4 |

2018 und 2013 in den Gemeinden

| Von den gültigen Wahlkreistimmen entfielen auf | | | | | | | | | | | | | | | | Stat. Kenn- ziffer |
|--|------|--------------|-----------------|---------------|-----|-----------------------|-----|--------------------------|----------------------------|---------------------------|------|-------------------|-----|-----|---------------|--------------------------|
| FDP | AfD | PIRA- TEN | FREIE WÄHLER | Die PARTEI | ÖDP | DIE VIOLET- TEN | LKR | MENSCH- LICHE WELT | Tier- schutz- partei | V- Partei ³ | APPD | ÖkoLinX Hessen | DiB | NEV | Son- stige | |
| Freiensteinau 535 004 | | | | | | | | | | | | | | | | |
| 152 | 373 | x | 207 | x | x | x | x | x | x | x | x | x | x | x | x | |
| 92 | x | x | x | x | x | x | x | x | x | x | x | x | x | x | x | |
| 8,3 | 20,5 | x | 11,4 | x | x | x | x | x | x | x | x | x | x | x | x | |
| 4,8 | x | x | x | x | x | x | x | x | x | x | x | x | x | x | x | |
| Gemünden (Felda) 535 005 | | | | | | | | | | | | | | | | |
| 81 | 236 | x | 76 | x | x | x | x | x | x | x | x | x | x | x | x | |
| 49 | x | x | x | x | x | x | x | x | x | x | x | x | x | x | x | |
| 5,5 | 16,0 | x | 5,2 | x | x | x | x | x | x | x | x | x | x | x | x | |
| 3,0 | x | x | x | x | x | x | x | x | x | x | x | x | x | x | x | |
| Grebenu, Stadt 535 006 | | | | | | | | | | | | | | | | |
| 74 | 188 | x | 136 | x | x | x | x | x | x | x | x | x | x | x | x | |
| 47 | x | x | x | x | x | x | x | x | x | x | x | x | x | x | x | |
| 5,2 | 13,2 | x | 9,5 | x | x | x | x | x | x | x | x | x | x | x | x | |
| 3,0 | x | x | x | x | x | x | x | x | x | x | x | x | x | x | x | |
| Grebenuhain 535 007 | | | | | | | | | | | | | | | | |
| 210 | 502 | x | 101 | x | x | x | x | x | x | x | x | x | x | x | x | |
| 119 | x | x | x | x | x | x | x | x | x | x | x | x | x | x | x | |
| 8,1 | 19,3 | x | 3,9 | x | x | x | x | x | x | x | x | x | x | x | x | |
| 4,2 | x | x | x | x | x | x | x | x | x | x | x | x | x | x | x | |
| Herbststein, Stadt 535 008 | | | | | | | | | | | | | | | | |
| 139 | 312 | x | 85 | x | x | x | x | x | x | x | x | x | x | x | x | |
| 86 | x | x | x | x | x | x | x | x | x | x | x | x | x | x | x | |
| 5,2 | 11,6 | x | 3,2 | x | x | x | x | x | x | x | x | x | x | x | x | |
| 3,1 | x | x | x | x | x | x | x | x | x | x | x | x | x | x | x | |
| Homburg (Ohm), Stadt 535 009 | | | | | | | | | | | | | | | | |
| 266 | 538 | x | 223 | x | x | x | x | x | x | x | x | x | x | x | x | |
| 164 | x | x | x | x | x | x | x | x | x | x | x | x | x | x | x | |
| 6,9 | 13,9 | x | 5,8 | x | x | x | x | x | x | x | x | x | x | x | x | |
| 3,9 | x | x | x | x | x | x | x | x | x | x | x | x | x | x | x | |
| Kirtorf, Stadt 535 010 | | | | | | | | | | | | | | | | |
| 137 | 260 | x | 56 | x | x | x | x | x | x | x | x | x | x | x | x | |
| 153 | x | x | x | x | x | x | x | x | x | x | x | x | x | x | x | |
| 7,6 | 14,4 | x | 3,1 | x | x | x | x | x | x | x | x | x | x | x | x | |
| 7,4 | x | x | x | x | x | x | x | x | x | x | x | x | x | x | x | |
| Lauterbach (Hessen), Kreisstadt 535 011 | | | | | | | | | | | | | | | | |
| 416 | 916 | x | 192 | x | x | x | x | x | x | x | x | x | x | x | x | |
| 228 | x | x | x | x | x | x | x | x | x | x | x | x | x | x | x | |
| 6,4 | 14,1 | x | 2,9 | x | x | x | x | x | x | x | x | x | x | x | x | |
| 3,2 | x | x | x | x | x | x | x | x | x | x | x | x | x | x | x | |
| Lautertal (Vogelsberg) 535 012 | | | | | | | | | | | | | | | | |
| 60 | 222 | x | 49 | x | x | x | x | x | x | x | x | x | x | x | x | |
| 52 | x | x | x | x | x | x | x | x | x | x | x | x | x | x | x | |
| 4,1 | 15,3 | x | 3,4 | x | x | x | x | x | x | x | x | x | x | x | x | |
| 3,5 | x | x | x | x | x | x | x | x | x | x | x | x | x | x | x | |
| Mücke 535 013 | | | | | | | | | | | | | | | | |
| 291 | 830 | x | 337 | x | x | x | x | x | x | x | x | x | x | x | x | |
| 118 | x | x | x | x | x | x | x | x | x | x | x | x | x | x | x | |
| 5,7 | 16,1 | x | 6,6 | x | x | x | x | x | x | x | x | x | x | x | x | |
| 2,2 | x | x | x | x | x | x | x | x | x | x | x | x | x | x | x | |

14. Ergebnisse der Landtagswahlen 14.1 Wahlkreisstimmen

| Stat. Kenn- ziffer | Kreis Gemeinde | Wahl- jahr | Wahlbe- rechtigte | Wählerinnen und Wähler ---- Wahlbe- teiligung | Abgegebene Wahlkreisstimmen | | | | | |
|---------------------------------|-------------------|---------------|----------------------|---|--------------------------------|---------|---------|---------|--------|--------------|
| | | | | | ungültig | gültig | CDU | SPD | GRÜNE | DIE LINKE |
| 535 014 Romrod, Stadt | | | | | | | | | | |
| | | 18 Anzahl | 2 213 | 1 565 | 30 | 1 535 | 498 | 481 | 173 | 69 |
| | | 13 Anzahl | 2 273 | 1 699 | 76 | 1 623 | 681 | 693 | 108 | 95 |
| | | 18 % | — | 70,7 | 1,9 | 98,1 | 32,4 | 31,3 | 11,3 | 4,5 |
| | | 13 % | — | 74,7 | 4,5 | 95,5 | 42,0 | 42,7 | 6,7 | 5,9 |
| 535 015 Schlitz, Stadt | | | | | | | | | | |
| | | 18 Anzahl | 7 496 | 5 408 | 198 | 5 210 | 1 689 | 1 140 | 767 | 237 |
| | | 13 Anzahl | 7 663 | 5 516 | 244 | 5 272 | 2 334 | 1 981 | 418 | 367 |
| | | 18 % | — | 72,1 | 3,7 | 96,3 | 32,4 | 21,9 | 14,7 | 4,5 |
| | | 13 % | — | 72,0 | 4,4 | 95,6 | 44,3 | 37,6 | 7,9 | 7,0 |
| 535 016 Schotten, Stadt | | | | | | | | | | |
| | | 18 Anzahl | 8 424 | 5 440 | 151 | 5 289 | 1 483 | 1 381 | 673 | 253 |
| | | 13 Anzahl | 8 562 | 5 964 | 253 | 5 711 | 2 556 | 2 151 | 362 | 405 |
| | | 18 % | — | 64,6 | 2,8 | 97,2 | 28,0 | 26,1 | 12,7 | 4,8 |
| | | 13 % | — | 69,7 | 4,2 | 95,8 | 44,8 | 37,7 | 6,3 | 7,1 |
| 535 017 Schwalmtal | | | | | | | | | | |
| | | 18 Anzahl | 2 266 | 1 605 | 49 | 1 556 | 479 | 433 | 214 | 66 |
| | | 13 Anzahl | 2 353 | 1 798 | 67 | 1 731 | 768 | 677 | 152 | 83 |
| | | 18 % | — | 70,8 | 3,1 | 96,9 | 30,8 | 27,8 | 13,8 | 4,2 |
| | | 13 % | — | 76,4 | 3,7 | 96,3 | 44,4 | 39,1 | 8,8 | 4,8 |
| 535 018 Ulrichstein, Stadt | | | | | | | | | | |
| | | 18 Anzahl | 2 418 | 1 708 | 63 | 1 645 | 385 | 437 | 189 | 70 |
| | | 13 Anzahl | 2 462 | 1 845 | 92 | 1 753 | 749 | 677 | 111 | 126 |
| | | 18 % | — | 70,6 | 3,7 | 96,3 | 23,4 | 26,6 | 11,5 | 4,3 |
| | | 13 % | — | 74,9 | 5,0 | 95,0 | 42,7 | 38,6 | 6,3 | 7,2 |
| 535 019 Wartenberg | | | | | | | | | | |
| | | 18 Anzahl | 3 206 | 2 269 | 56 | 2 213 | 593 | 542 | 405 | 110 |
| | | 13 Anzahl | 3 224 | 2 346 | 99 | 2 247 | 943 | 931 | 176 | 137 |
| | | 18 % | — | 70,8 | 2,5 | 97,5 | 26,8 | 24,5 | 18,3 | 5,0 |
| | | 13 % | — | 72,8 | 4,2 | 95,8 | 42,0 | 41,4 | 7,8 | 6,1 |
| Regierungsbezirk Kassel | | | | | | | | | | |
| | | 18 Anzahl | 934 575 | 623 563 | 16 261 | 607 302 | 174 142 | 162 711 | 89 376 | 32 172 |
| | | 13 Anzahl | 951 864 | 694 493 | 25 128 | 669 365 | 273 039 | 263 525 | 51 615 | 37 321 |
| | | 18 % | — | 66,7 | 2,6 | 97,4 | 28,7 | 26,8 | 14,7 | 5,3 |
| | | 13 % | — | 73,0 | 3,6 | 96,4 | 40,8 | 39,4 | 7,7 | 5,6 |
| 611 000 Kassel, documenta-Stadt | | | | | | | | | | |
| | | 18 Anzahl | 139 022 | 86 503 | 1 878 | 84 625 | 17 170 | 20 932 | 20 351 | 9 009 |
| | | 13 Anzahl | 142 105 | 97 160 | 3 222 | 93 938 | 29 583 | 35 742 | 13 013 | 8 787 |
| | | 18 % | — | 62,2 | 2,2 | 97,8 | 20,3 | 24,7 | 24,0 | 10,6 |
| | | 13 % | — | 68,4 | 3,3 | 96,7 | 31,5 | 38,0 | 13,9 | 9,4 |
| 631 000 Fulda | | | | | | | | | | |
| | | 18 Anzahl | 168 971 | 117 445 | 2 522 | 114 923 | 47 881 | 14 295 | 15 807 | 4 484 |
| | | 13 Anzahl | 168 508 | 123 655 | 4 473 | 119 182 | 70 687 | 28 249 | 8 079 | 5 210 |
| | | 18 % | — | 69,5 | 2,1 | 97,9 | 41,7 | 12,4 | 13,8 | 3,9 |
| | | 13 % | — | 73,4 | 3,6 | 96,4 | 59,3 | 23,7 | 6,8 | 4,4 |
| 631 001 Bad Salzschlirf | | | | | | | | | | |
| | | 18 Anzahl | 2 445 | 1 462 | 37 | 1 425 | 604 | 147 | 181 | 52 |
| | | 13 Anzahl | 2 418 | 1 638 | 72 | 1 566 | 900 | 403 | 95 | 86 |
| | | 18 % | — | 59,8 | 2,5 | 97,5 | 42,4 | 10,3 | 12,7 | 3,6 |
| | | 13 % | — | 67,7 | 4,4 | 95,6 | 57,5 | 25,7 | 6,1 | 5,5 |

2018 und 2013 in den Gemeinden

| Von den gültigen Wahlkreistimmen entfielen auf | | | | | | | | | | | | | | | | Stat. Kenn- ziffer |
|--|--------|--------------|-----------------|---------------|-----|-----------------------|-----|--------------------------|----------------------------|---------------------------|------|-------------------|-----|-----|---------------|--------------------------|
| FDP | AfD | PIRA- TEN | FREIE WÄHLER | Die PARTEI | ÖDP | DIE VIOLET- TEN | LKR | MENSCH- LICHE WELT | Tier- schutz- partei | V- Partei ³ | APPD | ÖkoLinX Hessen | DiB | NEV | Son- stige | |
| Romrod, Stadt 535 014 | | | | | | | | | | | | | | | | |
| 68 | 195 | x | 51 | x | x | x | x | x | x | x | x | x | x | x | x | |
| 46 | x | x | x | x | x | x | x | x | x | x | x | x | x | x | x | |
| 4,4 | 12,7 | x | 3,3 | x | x | x | x | x | x | x | x | x | x | x | x | |
| 2,8 | x | x | x | x | x | x | x | x | x | x | x | x | x | x | x | |
| Schlitz, Stadt 535 015 | | | | | | | | | | | | | | | | |
| 331 | 898 | x | 148 | x | x | x | x | x | x | x | x | x | x | x | x | |
| 172 | x | x | x | x | x | x | x | x | x | x | x | x | x | x | x | |
| 6,4 | 17,2 | x | 2,8 | x | x | x | x | x | x | x | x | x | x | x | x | |
| 3,3 | x | x | x | x | x | x | x | x | x | x | x | x | x | x | x | |
| Schotten, Stadt 535 016 | | | | | | | | | | | | | | | | |
| 342 | 899 | x | 258 | x | x | x | x | x | x | x | x | x | x | x | x | |
| 237 | x | x | x | x | x | x | x | x | x | x | x | x | x | x | x | |
| 6,5 | 17,0 | x | 4,9 | x | x | x | x | x | x | x | x | x | x | x | x | |
| 4,1 | x | x | x | x | x | x | x | x | x | x | x | x | x | x | x | |
| Schwalmtal 535 017 | | | | | | | | | | | | | | | | |
| 106 | 198 | x | 60 | x | x | x | x | x | x | x | x | x | x | x | x | |
| 51 | x | x | x | x | x | x | x | x | x | x | x | x | x | x | x | |
| 6,8 | 12,7 | x | 3,9 | x | x | x | x | x | x | x | x | x | x | x | x | |
| 2,9 | x | x | x | x | x | x | x | x | x | x | x | x | x | x | x | |
| Ulrichstein, Stadt 535 018 | | | | | | | | | | | | | | | | |
| 171 | 308 | x | 85 | x | x | x | x | x | x | x | x | x | x | x | x | |
| 90 | x | x | x | x | x | x | x | x | x | x | x | x | x | x | x | |
| 10,4 | 18,7 | x | 5,2 | x | x | x | x | x | x | x | x | x | x | x | x | |
| 5,1 | x | x | x | x | x | x | x | x | x | x | x | x | x | x | x | |
| Wartenberg 535 019 | | | | | | | | | | | | | | | | |
| 138 | 289 | x | 136 | x | x | x | x | x | x | x | x | x | x | x | x | |
| 60 | x | x | x | x | x | x | x | x | x | x | x | x | x | x | x | |
| 6,2 | 13,1 | x | 6,1 | x | x | x | x | x | x | x | x | x | x | x | x | |
| 2,7 | x | x | x | x | x | x | x | x | x | x | x | x | x | x | x | |
| Regierungsbezirk Kassel | | | | | | | | | | | | | | | | |
| 39 656 | 81 726 | 808 | 24 935 | 1 608 | x | x | x | x | x | x | x | x | 168 | x | x | |
| 19 341 | 4 023 | 10 899 | 9 215 | x | x | x | x | x | x | x | x | x | x | x | 387 | |
| 6,5 | 13,5 | 0,1 | 4,1 | 0,3 | x | x | x | x | x | x | x | x | 0,0 | x | x | |
| 2,9 | 0,6 | 1,6 | 1,4 | x | x | x | x | x | x | x | x | x | x | x | 0,1 | |
| Kassel, documenta-Stadt 611 000 | | | | | | | | | | | | | | | | |
| 4 370 | 8 717 | 808 | 2 132 | 968 | x | x | x | x | x | x | x | x | 168 | x | x | |
| 2 107 | x | 2 649 | 1 670 | x | x | x | x | x | x | x | x | x | x | x | 387 | |
| 5,2 | 10,3 | 1,0 | 2,5 | 1,1 | x | x | x | x | x | x | x | x | 0,2 | x | x | |
| 2,2 | x | 2,8 | 1,8 | x | x | x | x | x | x | x | x | x | x | x | 0,4 | |
| Fulda 631 000 | | | | | | | | | | | | | | | | |
| 8 039 | 18 898 | x | 4 879 | 640 | x | x | x | x | x | x | x | x | x | x | x | |
| 3 978 | x | 2 979 | x | x | x | x | x | x | x | x | x | x | x | x | x | |
| 7,0 | 16,4 | x | 4,2 | 0,6 | x | x | x | x | x | x | x | x | x | x | x | |
| 3,3 | x | 2,5 | x | x | x | x | x | x | x | x | x | x | x | x | x | |
| Bad Salzschlirf 631 001 | | | | | | | | | | | | | | | | |
| 121 | 223 | x | 87 | 10 | x | x | x | x | x | x | x | x | x | x | x | |
| 55 | x | 27 | x | x | x | x | x | x | x | x | x | x | x | x | x | |
| 8,5 | 15,6 | x | 6,1 | 0,7 | x | x | x | x | x | x | x | x | x | x | x | |
| 3,5 | x | 1,7 | x | x | x | x | x | x | x | x | x | x | x | x | x | |

14. Ergebnisse der Landtagswahlen 14.1 Wahlkreisstimmen

| Stat. Kenn- ziffer | Kreis Gemeinde | Wahl- jahr | Wahlbe- rechtigte | Wählerinnen und Wähler ---- Wahlbe- teiligung | Abgegebene Wahlkreisstimmen | | | | | |
|----------------------------------|-------------------|---------------|----------------------|---|--------------------------------|--------|--------|-------|-------|--------------|
| | | | | | ungültig | gültig | CDU | SPD | GRÜNE | DIE LINKE |
| 631 002 Burghaun, Marktgemeinde | | | | | | | | | | |
| | | 18 Anzahl | 5 181 | 3 765 | 75 | 3 690 | 1 413 | 661 | 426 | 110 |
| | | 13 Anzahl | 5 275 | 4 082 | 165 | 3 917 | 2 041 | 1 259 | 236 | 143 |
| | | 18 % | — | 72,7 | 2,0 | 98,0 | 38,3 | 17,9 | 11,5 | 3,0 |
| | | 13 % | — | 77,4 | 4,0 | 96,0 | 52,1 | 32,1 | 6,0 | 3,7 |
| 631 003 Dipperz | | | | | | | | | | |
| | | 18 Anzahl | 2 747 | 2 050 | 37 | 2 013 | 951 | 168 | 329 | 64 |
| | | 13 Anzahl | 2 610 | 2 031 | 73 | 1 958 | 1 269 | 361 | 158 | 66 |
| | | 18 % | — | 74,6 | 1,8 | 98,2 | 47,2 | 8,3 | 16,3 | 3,2 |
| | | 13 % | — | 77,8 | 3,6 | 96,4 | 64,8 | 18,4 | 8,1 | 3,4 |
| 631 004 Ebersburg | | | | | | | | | | |
| | | 18 Anzahl | 3 586 | 2 666 | 68 | 2 598 | 1 135 | 294 | 294 | 66 |
| | | 13 Anzahl | 3 569 | 2 764 | 112 | 2 652 | 1 678 | 586 | 151 | 92 |
| | | 18 % | — | 74,3 | 2,6 | 97,4 | 43,7 | 11,3 | 11,3 | 2,5 |
| | | 13 % | — | 77,4 | 4,1 | 95,9 | 63,3 | 22,1 | 5,7 | 3,5 |
| 631 005 Ehrenberg (Rhön) | | | | | | | | | | |
| | | 18 Anzahl | 2 050 | 1 607 | 44 | 1 563 | 694 | 181 | 152 | 52 |
| | | 13 Anzahl | 2 124 | 1 732 | 64 | 1 668 | 1 081 | 377 | 85 | 58 |
| | | 18 % | — | 78,4 | 2,7 | 97,3 | 44,4 | 11,6 | 9,7 | 3,3 |
| | | 13 % | — | 81,5 | 3,7 | 96,3 | 64,8 | 22,6 | 5,1 | 3,5 |
| 631 006 Eichenzell | | | | | | | | | | |
| | | 18 Anzahl | 8 782 | 6 518 | 150 | 6 368 | 2 500 | 986 | 857 | 219 |
| | | 13 Anzahl | 8 778 | 6 744 | 262 | 6 482 | 3 731 | 1 736 | 434 | 264 |
| | | 18 % | — | 74,2 | 2,3 | 97,7 | 39,3 | 15,5 | 13,5 | 3,4 |
| | | 13 % | — | 76,8 | 3,9 | 96,1 | 57,6 | 26,8 | 6,7 | 4,1 |
| 631 007 Eiterfeld, Marktgemeinde | | | | | | | | | | |
| | | 18 Anzahl | 5 630 | 4 173 | 141 | 4 032 | 1 788 | 449 | 381 | 104 |
| | | 13 Anzahl | 5 705 | 4 470 | 191 | 4 279 | 2 874 | 784 | 269 | 150 |
| | | 18 % | — | 74,1 | 3,4 | 96,6 | 44,3 | 11,1 | 9,4 | 2,6 |
| | | 13 % | — | 78,4 | 4,3 | 95,7 | 67,2 | 18,3 | 6,3 | 3,5 |
| 631 008 Flieden | | | | | | | | | | |
| | | 18 Anzahl | 6 875 | 5 007 | 108 | 4 899 | 1 895 | 633 | 613 | 139 |
| | | 13 Anzahl | 6 878 | 5 255 | 200 | 5 055 | 2 880 | 1 279 | 226 | 205 |
| | | 18 % | — | 72,8 | 2,2 | 97,8 | 38,7 | 12,9 | 12,5 | 2,8 |
| | | 13 % | — | 76,4 | 3,8 | 96,2 | 57,0 | 25,3 | 4,5 | 4,1 |
| 631 009 Fulda, Stadt | | | | | | | | | | |
| | | 18 Anzahl | 47 439 | 29 543 | 602 | 28 941 | 11 287 | 3 441 | 5 031 | 1 459 |
| | | 13 Anzahl | 47 392 | 31 459 | 1 141 | 30 318 | 16 347 | 7 453 | 2 712 | 1 767 |
| | | 18 % | — | 62,3 | 2,0 | 98,0 | 39,0 | 11,9 | 17,4 | 5,0 |
| | | 13 % | — | 66,4 | 3,6 | 96,4 | 53,9 | 24,6 | 8,9 | 5,8 |
| 631 010 Gersfeld (Rhön), Stadt | | | | | | | | | | |
| | | 18 Anzahl | 4 364 | 2 932 | 80 | 2 852 | 832 | 524 | 403 | 138 |
| | | 13 Anzahl | 4 479 | 3 191 | 125 | 3 066 | 1 445 | 1 005 | 223 | 168 |
| | | 18 % | — | 67,2 | 2,7 | 97,3 | 29,2 | 18,4 | 14,1 | 4,8 |
| | | 13 % | — | 71,2 | 3,9 | 96,1 | 47,1 | 32,8 | 7,3 | 5,5 |
| 631 011 Großenlüder | | | | | | | | | | |
| | | 18 Anzahl | 6 918 | 5 078 | 92 | 4 986 | 2 191 | 539 | 672 | 146 |
| | | 13 Anzahl | 6 813 | 5 266 | 207 | 5 059 | 3 133 | 1 108 | 336 | 199 |
| | | 18 % | — | 73,4 | 1,8 | 98,2 | 43,9 | 10,8 | 13,5 | 2,9 |
| | | 13 % | — | 77,3 | 3,9 | 96,1 | 61,9 | 21,9 | 6,6 | 3,9 |

2018 und 2013 in den Gemeinden

| Von den gültigen Wahlkreistimmen entfielen auf | | | | | | | | | | | | | | | | Stat. Kenn- ziffer |
|--|-------|--------------|-----------------|---------------|-----|-----------------------|-----|--------------------------|----------------------------|---------------------------|------|-------------------|-----|-----|---------------|--------------------------|
| FDP | AfD | PIRA- TEN | FREIE WÄHLER | Die PARTEI | ÖDP | DIE VIOLET- TEN | LKR | MENSCH- LICHE WELT | Tier- schutz- partei | V- Partei ³ | APPD | ÖkoLinX Hessen | DiB | NEV | Son- stige | |
| Burghaun, Marktgemeinde | | | | | | | | | | | | | | | | 631 002 |
| 344 | 540 | x | 166 | 30 | x | x | x | x | x | x | x | x | x | x | x | |
| 153 | x | 85 | x | x | x | x | x | x | x | x | x | x | x | x | x | |
| 9,3 | 14,6 | x | 4,5 | 0,8 | x | x | x | x | x | x | x | x | x | x | x | |
| 3,9 | x | 2,2 | x | x | x | x | x | x | x | x | x | x | x | x | x | |
| Dipperz | | | | | | | | | | | | | | | | 631 003 |
| 133 | 295 | x | 73 | x | x | x | x | x | x | x | x | x | x | x | x | |
| 60 | x | 44 | x | x | x | x | x | x | x | x | x | x | x | x | x | |
| 6,6 | 14,7 | x | 3,6 | x | x | x | x | x | x | x | x | x | x | x | x | |
| 3,1 | x | 2,2 | x | x | x | x | x | x | x | x | x | x | x | x | x | |
| Ebersburg | | | | | | | | | | | | | | | | 631 004 |
| 176 | 446 | x | 187 | x | x | x | x | x | x | x | x | x | x | x | x | |
| 75 | x | 70 | x | x | x | x | x | x | x | x | x | x | x | x | x | |
| 6,8 | 17,2 | x | 7,2 | x | x | x | x | x | x | x | x | x | x | x | x | |
| 2,8 | x | 2,6 | x | x | x | x | x | x | x | x | x | x | x | x | x | |
| Ehrenberg (Rhön) | | | | | | | | | | | | | | | | 631 005 |
| 217 | 193 | x | 74 | x | x | x | x | x | x | x | x | x | x | x | x | |
| 42 | x | 25 | x | x | x | x | x | x | x | x | x | x | x | x | x | |
| 13,9 | 12,3 | x | 4,7 | x | x | x | x | x | x | x | x | x | x | x | x | |
| 2,5 | x | 1,5 | x | x | x | x | x | x | x | x | x | x | x | x | x | |
| Eichenzell | | | | | | | | | | | | | | | | 631 006 |
| 478 | 998 | x | 330 | x | x | x | x | x | x | x | x | x | x | x | x | |
| 145 | x | 172 | x | x | x | x | x | x | x | x | x | x | x | x | x | |
| 7,5 | 15,7 | x | 5,2 | x | x | x | x | x | x | x | x | x | x | x | x | |
| 2,2 | x | 2,7 | x | x | x | x | x | x | x | x | x | x | x | x | x | |
| Eiterfeld, Marktgemeinde | | | | | | | | | | | | | | | | 631 007 |
| 260 | 639 | x | 411 | x | x | x | x | x | x | x | x | x | x | x | x | |
| 106 | x | 96 | x | x | x | x | x | x | x | x | x | x | x | x | x | |
| 6,4 | 15,8 | x | 10,2 | x | x | x | x | x | x | x | x | x | x | x | x | |
| 2,5 | x | 2,2 | x | x | x | x | x | x | x | x | x | x | x | x | x | |
| Flieden | | | | | | | | | | | | | | | | 631 008 |
| 300 | 966 | x | 353 | x | x | x | x | x | x | x | x | x | x | x | x | |
| 360 | x | 105 | x | x | x | x | x | x | x | x | x | x | x | x | x | |
| 6,1 | 19,7 | x | 7,2 | x | x | x | x | x | x | x | x | x | x | x | x | |
| 7,1 | x | 2,1 | x | x | x | x | x | x | x | x | x | x | x | x | x | |
| Fulda, Stadt | | | | | | | | | | | | | | | | 631 009 |
| 1 866 | 4 605 | x | 830 | 422 | x | x | x | x | x | x | x | x | x | x | x | |
| 1 150 | x | 889 | x | x | x | x | x | x | x | x | x | x | x | x | x | |
| 6,4 | 15,9 | x | 2,9 | 1,5 | x | x | x | x | x | x | x | x | x | x | x | |
| 3,8 | x | 2,9 | x | x | x | x | x | x | x | x | x | x | x | x | x | |
| Gersfeld (Rhön), Stadt | | | | | | | | | | | | | | | | 631 010 |
| 280 | 531 | x | 144 | x | x | x | x | x | x | x | x | x | x | x | x | |
| 143 | x | 82 | x | x | x | x | x | x | x | x | x | x | x | x | x | |
| 9,8 | 18,6 | x | 5,0 | x | x | x | x | x | x | x | x | x | x | x | x | |
| 4,7 | x | 2,7 | x | x | x | x | x | x | x | x | x | x | x | x | x | |
| Großenlüder | | | | | | | | | | | | | | | | 631 011 |
| 360 | 820 | x | 190 | 68 | x | x | x | x | x | x | x | x | x | x | x | |
| 149 | x | 134 | x | x | x | x | x | x | x | x | x | x | x | x | x | |
| 7,2 | 16,4 | x | 3,8 | 1,4 | x | x | x | x | x | x | x | x | x | x | x | |
| 2,9 | x | 2,6 | x | x | x | x | x | x | x | x | x | x | x | x | x | |

14. Ergebnisse der Landtagswahlen 14.1 Wahlkreisstimmen

| Stat. Kenn- ziffer | Kreis Gemeinde | Wahl- jahr | Wahlbe- rechtigte | Wählerinnen und Wähler ---- Wahlbe- teiligung | Abgegebene Wahlkreisstimmen | | | | | |
|------------------------------------|-------------------|---------------|----------------------|---|--------------------------------|--------|-------|-------|-------|--------------|
| | | | | | ungültig | gültig | CDU | SPD | GRÜNE | DIE LINKE |
| 631 012 Hilders, Marktgemeinde | | | | | | | | | | |
| | | 18 Anzahl | 3 733 | 2 711 | 59 | 2 652 | 1 330 | 225 | 269 | 79 |
| | | 13 Anzahl | 3 752 | 2 871 | 101 | 2 770 | 1 953 | 453 | 121 | 111 |
| | | 18 % | — | 72,6 | 2,2 | 97,8 | 50,2 | 8,5 | 10,1 | 3,0 |
| | | 13 % | — | 76,5 | 3,5 | 96,5 | 70,5 | 16,4 | 4,4 | 4,0 |
| 631 013 Hofbieber | | | | | | | | | | |
| | | 18 Anzahl | 4 782 | 3 768 | 82 | 3 686 | 1 815 | 328 | 530 | 111 |
| | | 13 Anzahl | 4 714 | 3 875 | 116 | 3 759 | 2 462 | 743 | 242 | 138 |
| | | 18 % | — | 78,8 | 2,2 | 97,8 | 49,2 | 8,9 | 14,4 | 3,0 |
| | | 13 % | — | 82,2 | 3,0 | 97,0 | 65,5 | 19,8 | 6,4 | 3,7 |
| 631 014 Hosenfeld | | | | | | | | | | |
| | | 18 Anzahl | 3 765 | 2 805 | 64 | 2 741 | 1 151 | 251 | 293 | 75 |
| | | 13 Anzahl | 3 800 | 2 957 | 135 | 2 822 | 1 920 | 511 | 131 | 92 |
| | | 18 % | — | 74,5 | 2,3 | 97,7 | 42,0 | 9,2 | 10,7 | 2,7 |
| | | 13 % | — | 77,8 | 4,6 | 95,4 | 68,0 | 18,1 | 4,6 | 3,3 |
| 631 015 Hünfeld, Konrad-Zuse-Stadt | | | | | | | | | | |
| | | 18 Anzahl | 12 691 | 8 731 | 181 | 8 550 | 4 148 | 905 | 994 | 216 |
| | | 13 Anzahl | 12 521 | 9 246 | 297 | 8 949 | 5 863 | 1 754 | 543 | 336 |
| | | 18 % | — | 68,8 | 2,1 | 97,9 | 48,5 | 10,6 | 11,6 | 2,5 |
| | | 13 % | — | 73,8 | 3,2 | 96,8 | 65,5 | 19,6 | 6,1 | 3,8 |
| 631 016 Kalbach | | | | | | | | | | |
| | | 18 Anzahl | 5 049 | 3 797 | 91 | 3 706 | 1 365 | 644 | 376 | 112 |
| | | 13 Anzahl | 5 052 | 3 892 | 158 | 3 734 | 2 142 | 1 097 | 146 | 151 |
| | | 18 % | — | 75,2 | 2,4 | 97,6 | 36,8 | 17,4 | 10,1 | 3,0 |
| | | 13 % | — | 77,0 | 4,1 | 95,9 | 57,4 | 29,4 | 3,9 | 4,0 |
| 631 017 Künzell | | | | | | | | | | |
| | | 18 Anzahl | 12 977 | 9 056 | 149 | 8 907 | 3 721 | 1 122 | 1 465 | 330 |
| | | 13 Anzahl | 12 841 | 9 492 | 310 | 9 182 | 5 452 | 2 152 | 729 | 364 |
| | | 18 % | — | 69,8 | 1,6 | 98,4 | 41,8 | 12,6 | 16,4 | 3,7 |
| | | 13 % | — | 73,9 | 3,3 | 96,7 | 59,4 | 23,4 | 7,9 | 4,0 |
| 631 018 Neuhof | | | | | | | | | | |
| | | 18 Anzahl | 8 562 | 6 036 | 128 | 5 908 | 2 071 | 976 | 661 | 197 |
| | | 13 Anzahl | 8 654 | 6 363 | 260 | 6 103 | 3 458 | 1 722 | 301 | 253 |
| | | 18 % | — | 70,5 | 2,1 | 97,9 | 35,1 | 16,5 | 11,2 | 3,3 |
| | | 13 % | — | 73,5 | 4,1 | 95,9 | 56,7 | 28,2 | 4,9 | 4,1 |
| 631 019 Nüsttal | | | | | | | | | | |
| | | 18 Anzahl | 2 264 | 1 726 | 38 | 1 688 | 871 | 128 | 171 | 28 |
| | | 13 Anzahl | 2 240 | 1 759 | 62 | 1 697 | 1 176 | 271 | 102 | 63 |
| | | 18 % | — | 76,2 | 2,2 | 97,8 | 51,6 | 7,6 | 10,1 | 1,7 |
| | | 13 % | — | 78,5 | 3,5 | 96,5 | 69,3 | 16,0 | 6,0 | 3,7 |
| 631 020 Petersberg | | | | | | | | | | |
| | | 18 Anzahl | 12 259 | 8 943 | 154 | 8 789 | 3 757 | 1 101 | 1 176 | 638 |
| | | 13 Anzahl | 11 924 | 9 198 | 254 | 8 944 | 5 546 | 2 019 | 573 | 339 |
| | | 18 % | — | 73,0 | 1,7 | 98,3 | 42,7 | 12,5 | 13,4 | 7,3 |
| | | 13 % | — | 77,1 | 2,8 | 97,2 | 62,0 | 22,6 | 6,4 | 3,8 |
| 631 021 Poppenhausen (Wasserkuppe) | | | | | | | | | | |
| | | 18 Anzahl | 2 043 | 1 594 | 34 | 1 560 | 771 | 134 | 245 | 48 |
| | | 13 Anzahl | 2 015 | 1 642 | 51 | 1 591 | 1 105 | 255 | 124 | 41 |
| | | 18 % | — | 78,0 | 2,1 | 97,9 | 49,4 | 8,6 | 15,7 | 3,1 |
| | | 13 % | — | 81,5 | 3,1 | 96,9 | 69,5 | 16,0 | 7,8 | 2,6 |

2018 und 2013 in den Gemeinden

| Von den gültigen Wahlkreistimmen entfielen auf | | | | | | | | | | | | | | | Stat. Kenn- ziffer |
|--|-------|--------------|-----------------|---------------|-----|-----------------------|-----|--------------------------|----------------------------|---------------------------|------|-------------------|-----|-----|--------------------------|
| FDP | AfD | PIRA- TEN | FREIE WÄHLER | Die PARTEI | ÖDP | DIE VIOLET- TEN | LKR | MENSCH- LICHE WELT | Tier- schutz- partei | V- Partei ³ | APPD | ÖkoLinX Hessen | DiB | NEV | |
| Hilders, Marktgemeinde | | | | | | | | | | | | | | | 631 012 |
| 207 | 445 | x | 97 | x | x | x | x | x | x | x | x | x | x | x | x |
| 70 | x | 62 | x | x | x | x | x | x | x | x | x | x | x | x | x |
| 7,8 | 16,8 | x | 3,7 | x | x | x | x | x | x | x | x | x | x | x | x |
| 2,5 | x | 2,2 | x | x | x | x | x | x | x | x | x | x | x | x | x |
| Hofbieber | | | | | | | | | | | | | | | 631 013 |
| 219 | 541 | x | 142 | x | x | x | x | x | x | x | x | x | x | x | x |
| 99 | x | 75 | x | x | x | x | x | x | x | x | x | x | x | x | x |
| 5,9 | 14,7 | x | 3,9 | x | x | x | x | x | x | x | x | x | x | x | x |
| 2,6 | x | 2,0 | x | x | x | x | x | x | x | x | x | x | x | x | x |
| Hosenfeld | | | | | | | | | | | | | | | 631 014 |
| 193 | 600 | x | 178 | x | x | x | x | x | x | x | x | x | x | x | x |
| 86 | x | 82 | x | x | x | x | x | x | x | x | x | x | x | x | x |
| 7,0 | 21,9 | x | 6,5 | x | x | x | x | x | x | x | x | x | x | x | x |
| 3,0 | x | 2,9 | x | x | x | x | x | x | x | x | x | x | x | x | x |
| Hünfeld, Konrad-Zuse-Stadt | | | | | | | | | | | | | | | 631 015 |
| 624 | 1 324 | x | 250 | 89 | x | x | x | x | x | x | x | x | x | x | x |
| 260 | x | 193 | x | x | x | x | x | x | x | x | x | x | x | x | x |
| 7,3 | 15,5 | x | 2,9 | 1,0 | x | x | x | x | x | x | x | x | x | x | x |
| 2,9 | x | 2,2 | x | x | x | x | x | x | x | x | x | x | x | x | x |
| Kalbach | | | | | | | | | | | | | | | 631 016 |
| 217 | 802 | x | 190 | x | x | x | x | x | x | x | x | x | x | x | x |
| 107 | x | 91 | x | x | x | x | x | x | x | x | x | x | x | x | x |
| 5,9 | 21,6 | x | 5,1 | x | x | x | x | x | x | x | x | x | x | x | x |
| 2,9 | x | 2,4 | x | x | x | x | x | x | x | x | x | x | x | x | x |
| Künzell | | | | | | | | | | | | | | | 631 017 |
| 654 | 1 289 | x | 326 | x | x | x | x | x | x | x | x | x | x | x | x |
| 239 | x | 246 | x | x | x | x | x | x | x | x | x | x | x | x | x |
| 7,3 | 14,5 | x | 3,7 | x | x | x | x | x | x | x | x | x | x | x | x |
| 2,6 | x | 2,7 | x | x | x | x | x | x | x | x | x | x | x | x | x |
| Neuhof | | | | | | | | | | | | | | | 631 018 |
| 317 | 1 393 | x | 293 | x | x | x | x | x | x | x | x | x | x | x | x |
| 213 | x | 156 | x | x | x | x | x | x | x | x | x | x | x | x | x |
| 5,4 | 23,6 | x | 5,0 | x | x | x | x | x | x | x | x | x | x | x | x |
| 3,5 | x | 2,6 | x | x | x | x | x | x | x | x | x | x | x | x | x |
| Nüsttal | | | | | | | | | | | | | | | 631 019 |
| 106 | 334 | x | 40 | 10 | x | x | x | x | x | x | x | x | x | x | x |
| 54 | x | 31 | x | x | x | x | x | x | x | x | x | x | x | x | x |
| 6,3 | 19,8 | x | 2,4 | 0,6 | x | x | x | x | x | x | x | x | x | x | x |
| 3,2 | x | 1,8 | x | x | x | x | x | x | x | x | x | x | x | x | x |
| Petersberg | | | | | | | | | | | | | | | 631 020 |
| 623 | 1 153 | x | 341 | x | x | x | x | x | x | x | x | x | x | x | x |
| 263 | x | 204 | x | x | x | x | x | x | x | x | x | x | x | x | x |
| 7,1 | 13,1 | x | 3,9 | x | x | x | x | x | x | x | x | x | x | x | x |
| 2,9 | x | 2,3 | x | x | x | x | x | x | x | x | x | x | x | x | x |
| Poppenhausen (Wasserkuppe) | | | | | | | | | | | | | | | 631 021 |
| 107 | 181 | x | 74 | x | x | x | x | x | x | x | x | x | x | x | x |
| 39 | x | 27 | x | x | x | x | x | x | x | x | x | x | x | x | x |
| 6,9 | 11,6 | x | 4,7 | x | x | x | x | x | x | x | x | x | x | x | x |
| 2,5 | x | 1,7 | x | x | x | x | x | x | x | x | x | x | x | x | x |

14. Ergebnisse der Landtagswahlen 14.1 Wahlkreisstimmen

| Stat. Kenn- ziffer | Kreis Gemeinde | Wahl- jahr | Wahlbe- rechtigte | Wählerinnen und Wähler ---- Wahlbe- teiligung | Abgegebene Wahlkreisstimmen | | | | | |
|---------------------------------------|-------------------|---------------|----------------------|---|--------------------------------|--------|--------|--------|-------|--------------|
| | | | | | ungültig | gültig | CDU | SPD | GRÜNE | DIE LINKE |
| 631 022 Rasdorf, Point-Alpha-Gemeinde | | | | | | | | | | |
| | | 18 Anzahl | 1 294 | 1 070 | 42 | 1 028 | 601 | 84 | 73 | 22 |
| | | 13 Anzahl | 1 310 | 1 055 | 32 | 1 023 | 707 | 186 | 52 | 26 |
| | | 18 % | — | 82,7 | 3,9 | 96,1 | 58,5 | 8,2 | 7,1 | 2,1 |
| | | 13 % | — | 80,5 | 3,0 | 97,0 | 69,1 | 18,2 | 5,1 | 2,5 |
| 631 023 Tann (Rhön), Stadt | | | | | | | | | | |
| | | 18 Anzahl | 3 535 | 2 407 | 66 | 2 341 | 990 | 374 | 215 | 79 |
| | | 13 Anzahl | 3 644 | 2 673 | 85 | 2 588 | 1 524 | 735 | 90 | 98 |
| | | 18 % | — | 68,1 | 2,7 | 97,3 | 42,3 | 16,0 | 9,2 | 3,4 |
| | | 13 % | — | 73,4 | 3,2 | 96,8 | 58,9 | 28,4 | 3,5 | 3,8 |
| 632 000 Hersfeld-Rotenburg | | | | | | | | | | |
| | | 18 Anzahl | 93 293 | 61 724 | 1 699 | 60 025 | 16 637 | 18 711 | 6 454 | 2 435 |
| | | 13 Anzahl | 96 483 | 70 177 | 2 523 | 67 654 | 26 582 | 28 609 | 3 905 | 3 293 |
| | | 18 % | — | 66,2 | 2,8 | 97,2 | 27,7 | 31,2 | 10,8 | 4,1 |
| | | 13 % | — | 72,7 | 3,6 | 96,4 | 39,3 | 42,3 | 5,8 | 4,9 |
| 632 001 Alheim | | | | | | | | | | |
| | | 18 Anzahl | 3 915 | 2 734 | 105 | 2 629 | 848 | 712 | 219 | 89 |
| | | 13 Anzahl | 3 989 | 3 013 | 133 | 2 880 | 1 285 | 1 160 | 176 | 112 |
| | | 18 % | — | 69,8 | 3,8 | 96,2 | 32,3 | 27,1 | 8,3 | 3,4 |
| | | 13 % | — | 75,5 | 4,4 | 95,6 | 44,6 | 40,3 | 6,1 | 3,9 |
| 632 002 Bad Hersfeld, Kreisstadt | | | | | | | | | | |
| | | 18 Anzahl | 21 611 | 12 989 | 295 | 12 694 | 3 095 | 3 775 | 1 728 | 520 |
| | | 13 Anzahl | 22 439 | 15 136 | 480 | 14 656 | 5 596 | 5 856 | 958 | 789 |
| | | 18 % | — | 60,1 | 2,3 | 97,7 | 24,4 | 29,7 | 13,6 | 4,1 |
| | | 13 % | — | 67,5 | 3,2 | 96,8 | 38,2 | 40,0 | 6,5 | 5,4 |
| 632 003 Bebra, Stadt | | | | | | | | | | |
| | | 18 Anzahl | 10 485 | 6 665 | 185 | 6 480 | 2 360 | 1 659 | 682 | 286 |
| | | 13 Anzahl | 10 748 | 7 720 | 318 | 7 402 | 3 251 | 2 993 | 425 | 360 |
| | | 18 % | — | 63,6 | 2,8 | 97,2 | 36,4 | 25,6 | 10,5 | 4,4 |
| | | 13 % | — | 71,8 | 4,1 | 95,9 | 43,9 | 40,4 | 5,7 | 4,9 |
| 632 004 Breitenbach a. Herzberg | | | | | | | | | | |
| | | 18 Anzahl | 1 418 | 990 | 36 | 954 | 257 | 287 | 127 | 32 |
| | | 13 Anzahl | 1 472 | 1 104 | 41 | 1 063 | 404 | 468 | 47 | 50 |
| | | 18 % | — | 69,8 | 3,6 | 96,4 | 26,9 | 30,1 | 13,3 | 3,4 |
| | | 13 % | — | 75,0 | 3,7 | 96,3 | 38,0 | 44,0 | 4,4 | 4,7 |
| 632 005 Cornberg | | | | | | | | | | |
| | | 18 Anzahl | 1 089 | 730 | 22 | 708 | 174 | 252 | 48 | 38 |
| | | 13 Anzahl | 1 176 | 866 | 36 | 830 | 233 | 445 | 30 | 73 |
| | | 18 % | — | 67,0 | 3,0 | 97,0 | 24,6 | 35,6 | 6,8 | 5,4 |
| | | 13 % | — | 73,6 | 4,2 | 95,8 | 28,1 | 53,6 | 3,6 | 8,8 |
| 632 006 Friedewald | | | | | | | | | | |
| | | 18 Anzahl | 1 945 | 1 414 | 54 | 1 360 | 295 | 505 | 107 | 52 |
| | | 13 Anzahl | 1 977 | 1 489 | 55 | 1 434 | 608 | 592 | 57 | 51 |
| | | 18 % | — | 72,7 | 3,8 | 96,2 | 21,7 | 37,1 | 7,9 | 3,8 |
| | | 13 % | — | 75,3 | 3,7 | 96,3 | 42,4 | 41,3 | 4,0 | 3,6 |
| 632 007 Hauneck | | | | | | | | | | |
| | | 18 Anzahl | 2 548 | 1 806 | 48 | 1 758 | 379 | 560 | 242 | 64 |
| | | 13 Anzahl | 2 633 | 1 995 | 61 | 1 934 | 713 | 839 | 115 | 89 |
| | | 18 % | — | 70,9 | 2,7 | 97,3 | 21,6 | 31,9 | 13,8 | 3,6 |
| | | 13 % | — | 75,8 | 3,1 | 96,9 | 36,9 | 43,4 | 5,9 | 4,6 |

2018 und 2013 in den Gemeinden

| Von den gültigen Wahlkreistimmen entfielen auf | | | | | | | | | | | | | | | | Stat. Kenn- ziffer |
|--|-------|--------------|-----------------|---------------|-----|-----------------------|-----|--------------------------|----------------------------|---------------------------|------|-------------------|-----|-----|---------------|--------------------------|
| FDP | AfD | PIRA- TEN | FREIE WÄHLER | Die PARTEI | ÖDP | DIE VIOLET- TEN | LKR | MENSCH- LICHE WELT | Tier- schutz- partei | V- Partei ³ | APPD | ÖkoLinX Hessen | DiB | NEV | Son- stige | |
| Rasdorf, Point-Alpha-Gemeinde 631 022 | | | | | | | | | | | | | | | | |
| 56 | 147 | x | 34 | 11 | x | x | x | x | x | x | x | x | x | x | x | |
| 24 | x | 28 | x | x | x | x | x | x | x | x | x | x | x | x | x | |
| 5,4 | 14,3 | x | 3,3 | 1,1 | x | x | x | x | x | x | x | x | x | x | x | |
| 2,3 | x | 2,7 | x | x | x | x | x | x | x | x | x | x | x | x | x | |
| Tann (Rhön), Stadt 631 023 | | | | | | | | | | | | | | | | |
| 181 | 433 | x | 69 | x | x | x | x | x | x | x | x | x | x | x | x | |
| 86 | x | 55 | x | x | x | x | x | x | x | x | x | x | x | x | x | |
| 7,7 | 18,5 | x | 2,9 | x | x | x | x | x | x | x | x | x | x | x | x | |
| 3,3 | x | 2,1 | x | x | x | x | x | x | x | x | x | x | x | x | x | |
| Hersfeld-Rotenburg 632 000 | | | | | | | | | | | | | | | | |
| 3 716 | 9 484 | x | 2 588 | x | x | x | x | x | x | x | x | x | x | x | x | |
| 1 818 | 2 247 | x | 1 200 | x | x | x | x | x | x | x | x | x | x | x | x | |
| 6,2 | 15,8 | x | 4,3 | x | x | x | x | x | x | x | x | x | x | x | x | |
| 2,7 | 3,3 | x | 1,8 | x | x | x | x | x | x | x | x | x | x | x | x | |
| Alheim 632 001 | | | | | | | | | | | | | | | | |
| 305 | 383 | x | 73 | x | x | x | x | x | x | x | x | x | x | x | x | |
| 62 | 85 | x | x | x | x | x | x | x | x | x | x | x | x | x | x | |
| 11,6 | 14,6 | x | 2,8 | x | x | x | x | x | x | x | x | x | x | x | x | |
| 2,2 | 3,0 | x | x | x | x | x | x | x | x | x | x | x | x | x | x | |
| Bad Hersfeld, Kreisstadt 632 002 | | | | | | | | | | | | | | | | |
| 1 016 | 2 082 | x | 478 | x | x | x | x | x | x | x | x | x | x | x | x | |
| 629 | 490 | x | 338 | x | x | x | x | x | x | x | x | x | x | x | x | |
| 8,0 | 16,4 | x | 3,8 | x | x | x | x | x | x | x | x | x | x | x | x | |
| 4,3 | 3,3 | x | 2,3 | x | x | x | x | x | x | x | x | x | x | x | x | |
| Bebra, Stadt 632 003 | | | | | | | | | | | | | | | | |
| 290 | 974 | x | 229 | x | x | x | x | x | x | x | x | x | x | x | x | |
| 152 | 221 | x | x | x | x | x | x | x | x | x | x | x | x | x | x | |
| 4,5 | 15,0 | x | 3,5 | x | x | x | x | x | x | x | x | x | x | x | x | |
| 2,1 | 3,0 | x | x | x | x | x | x | x | x | x | x | x | x | x | x | |
| Breitenbach a. Herzberg 632 004 | | | | | | | | | | | | | | | | |
| 51 | 156 | x | 44 | x | x | x | x | x | x | x | x | x | x | x | x | |
| 20 | 46 | x | 28 | x | x | x | x | x | x | x | x | x | x | x | x | |
| 5,3 | 16,4 | x | 4,6 | x | x | x | x | x | x | x | x | x | x | x | x | |
| 1,9 | 4,3 | x | 2,6 | x | x | x | x | x | x | x | x | x | x | x | x | |
| Cornberg 632 005 | | | | | | | | | | | | | | | | |
| 32 | 148 | x | 16 | x | x | x | x | x | x | x | x | x | x | x | x | |
| 15 | 34 | x | x | x | x | x | x | x | x | x | x | x | x | x | x | |
| 4,5 | 20,9 | x | 2,3 | x | x | x | x | x | x | x | x | x | x | x | x | |
| 1,8 | 4,1 | x | x | x | x | x | x | x | x | x | x | x | x | x | x | |
| Friedewald 632 006 | | | | | | | | | | | | | | | | |
| 79 | 271 | x | 51 | x | x | x | x | x | x | x | x | x | x | x | x | |
| 26 | 67 | x | 33 | x | x | x | x | x | x | x | x | x | x | x | x | |
| 5,8 | 19,9 | x | 3,8 | x | x | x | x | x | x | x | x | x | x | x | x | |
| 1,8 | 4,7 | x | 2,3 | x | x | x | x | x | x | x | x | x | x | x | x | |
| Hauneck 632 007 | | | | | | | | | | | | | | | | |
| 86 | 340 | x | 87 | x | x | x | x | x | x | x | x | x | x | x | x | |
| 49 | 76 | x | 53 | x | x | x | x | x | x | x | x | x | x | x | x | |
| 4,9 | 19,3 | x | 4,9 | x | x | x | x | x | x | x | x | x | x | x | x | |
| 2,5 | 3,9 | x | 2,7 | x | x | x | x | x | x | x | x | x | x | x | x | |

14. Ergebnisse der Landtagswahlen 14.1 Wahlkreisstimmen

| Stat. Kenn- ziffer | Kreis Gemeinde | Wahl- jahr | Wahlbe- rechtigte | Wählerinnen und Wähler ---- Wahlbe- teiligung | Abgegebene Wahlkreisstimmen | | | | | |
|---|-------------------|---------------|----------------------|---|--------------------------------|--------|-------|-------|-------|--------------|
| | | | | | ungültig | gültig | CDU | SPD | GRÜNE | DIE LINKE |
| 632 008 Haunetal | | | | | | | | | | |
| | | 18 Anzahl | 2 335 | 1 756 | 57 | 1 699 | 504 | 468 | 250 | 66 |
| | | 13 Anzahl | 2 376 | 1 909 | 62 | 1 847 | 765 | 721 | 108 | 92 |
| | | 18 % | — | 75,2 | 3,2 | 96,8 | 29,7 | 27,5 | 14,7 | 3,9 |
| | | 13 % | — | 80,3 | 3,2 | 96,8 | 41,4 | 39,0 | 5,8 | 5,0 |
| 632 009 Heringen (Werra), Stadt | | | | | | | | | | |
| | | 18 Anzahl | 5 830 | 3 798 | 95 | 3 703 | 769 | 1 459 | 304 | 151 |
| | | 13 Anzahl | 6 162 | 4 463 | 182 | 4 281 | 1 443 | 2 074 | 198 | 233 |
| | | 18 % | — | 65,1 | 2,5 | 97,5 | 20,8 | 39,4 | 8,2 | 4,1 |
| | | 13 % | — | 72,4 | 4,1 | 95,9 | 33,7 | 48,4 | 4,6 | 5,4 |
| 632 010 Hohenroda | | | | | | | | | | |
| | | 18 Anzahl | 2 508 | 1 734 | 35 | 1 699 | 345 | 660 | 138 | 53 |
| | | 13 Anzahl | 2 618 | 1 951 | 81 | 1 870 | 630 | 868 | 75 | 72 |
| | | 18 % | — | 69,1 | 2,0 | 98,0 | 20,3 | 38,8 | 8,1 | 3,1 |
| | | 13 % | — | 74,5 | 4,2 | 95,8 | 33,7 | 46,4 | 4,0 | 3,9 |
| 632 011 Kirchheim | | | | | | | | | | |
| | | 18 Anzahl | 2 828 | 1 975 | 60 | 1 915 | 500 | 574 | 206 | 77 |
| | | 13 Anzahl | 2 920 | 2 112 | 94 | 2 018 | 788 | 840 | 104 | 97 |
| | | 18 % | — | 69,8 | 3,0 | 97,0 | 26,1 | 30,0 | 10,8 | 4,0 |
| | | 13 % | — | 72,3 | 4,5 | 95,5 | 39,0 | 41,6 | 5,2 | 4,8 |
| 632 012 Ludwigsau | | | | | | | | | | |
| | | 18 Anzahl | 4 490 | 3 178 | 101 | 3 077 | 953 | 903 | 271 | 117 |
| | | 13 Anzahl | 4 641 | 3 569 | 141 | 3 428 | 1 402 | 1 440 | 182 | 117 |
| | | 18 % | — | 70,8 | 3,2 | 96,8 | 31,0 | 29,3 | 8,8 | 3,8 |
| | | 13 % | — | 76,9 | 4,0 | 96,0 | 40,9 | 42,0 | 5,3 | 3,4 |
| 632 013 Nentershausen | | | | | | | | | | |
| | | 18 Anzahl | 2 197 | 1 602 | 61 | 1 541 | 373 | 637 | 108 | 64 |
| | | 13 Anzahl | 2 314 | 1 852 | 69 | 1 783 | 570 | 907 | 109 | 117 |
| | | 18 % | — | 72,9 | 3,8 | 96,2 | 24,2 | 41,3 | 7,0 | 4,2 |
| | | 13 % | — | 80,0 | 3,7 | 96,3 | 32,0 | 50,9 | 6,1 | 6,6 |
| 632 014 Neuenstein | | | | | | | | | | |
| | | 18 Anzahl | 2 331 | 1 632 | 54 | 1 578 | 548 | 410 | 144 | 63 |
| | | 13 Anzahl | 2 464 | 1 857 | 72 | 1 785 | 832 | 635 | 119 | 67 |
| | | 18 % | — | 70,0 | 3,3 | 96,7 | 34,7 | 26,0 | 9,1 | 4,0 |
| | | 13 % | — | 75,4 | 3,9 | 96,1 | 46,6 | 35,6 | 6,7 | 3,8 |
| 632 015 Niederaula, Marktgemeinde | | | | | | | | | | |
| | | 18 Anzahl | 4 244 | 2 925 | 81 | 2 844 | 719 | 900 | 346 | 101 |
| | | 13 Anzahl | 4 361 | 3 174 | 122 | 3 052 | 1 117 | 1 278 | 184 | 135 |
| | | 18 % | — | 68,9 | 2,8 | 97,2 | 25,3 | 31,6 | 12,2 | 3,6 |
| | | 13 % | — | 72,8 | 3,8 | 96,2 | 36,6 | 41,9 | 6,0 | 4,4 |
| 632 016 Philippsthal (Werra), Marktgemeinde | | | | | | | | | | |
| | | 18 Anzahl | 3 404 | 2 161 | 55 | 2 106 | 416 | 853 | 134 | 84 |
| | | 13 Anzahl | 3 494 | 2 504 | 63 | 2 441 | 868 | 1 153 | 63 | 124 |
| | | 18 % | — | 63,5 | 2,5 | 97,5 | 19,8 | 40,5 | 6,4 | 4,0 |
| | | 13 % | — | 71,7 | 2,5 | 97,5 | 35,6 | 47,2 | 2,6 | 5,1 |
| 632 017 Ronshausen | | | | | | | | | | |
| | | 18 Anzahl | 1 889 | 1 425 | 31 | 1 394 | 483 | 490 | 116 | 59 |
| | | 13 Anzahl | 1 997 | 1 597 | 53 | 1 544 | 602 | 735 | 79 | 68 |
| | | 18 % | — | 75,4 | 2,2 | 97,8 | 34,6 | 35,2 | 8,3 | 4,2 |
| | | 13 % | — | 80,0 | 3,3 | 96,7 | 39,0 | 47,6 | 5,1 | 4,4 |

2018 und 2013 in den Gemeinden

| Von den gültigen Wahlkreistimmen entfielen auf | | | | | | | | | | | | | | | | Stat. Kenn- ziffer |
|--|------|--------------|-----------------|---------------|-----|-----------------------|-----|--------------------------|----------------------------|---------------------------|------|-------------------|-----|-----|---------------|--------------------------|
| FDP | AfD | PIRA- TEN | FREIE WÄHLER | Die PARTEI | ÖDP | DIE VIOLET- TEN | LKR | MENSCH- LICHE WELT | Tier- schutz- partei | V- Partei ³ | APPD | ÖkoLinX Hessen | DiB | NEV | Son- stige | |
| Haunetal | | | | | | | | | | | | | | | | 632 008 |
| 100 | 245 | x | 66 | x | x | x | x | x | x | x | x | x | x | x | x | |
| 46 | 64 | x | 51 | x | x | x | x | x | x | x | x | x | x | x | x | |
| 5,9 | 14,4 | x | 3,9 | x | x | x | x | x | x | x | x | x | x | x | x | |
| 2,5 | 3,5 | x | 2,8 | x | x | x | x | x | x | x | x | x | x | x | x | |
| Heringen (Werra), Stadt | | | | | | | | | | | | | | | | 632 009 |
| 202 | 632 | x | 186 | x | x | x | x | x | x | x | x | x | x | x | x | |
| 65 | 120 | x | 148 | x | x | x | x | x | x | x | x | x | x | x | x | |
| 5,5 | 17,1 | x | 5,0 | x | x | x | x | x | x | x | x | x | x | x | x | |
| 1,5 | 2,8 | x | 3,5 | x | x | x | x | x | x | x | x | x | x | x | x | |
| Hohenroda | | | | | | | | | | | | | | | | 632 010 |
| 109 | 262 | x | 132 | x | x | x | x | x | x | x | x | x | x | x | x | |
| 62 | 43 | x | 120 | x | x | x | x | x | x | x | x | x | x | x | x | |
| 6,4 | 15,4 | x | 7,8 | x | x | x | x | x | x | x | x | x | x | x | x | |
| 3,3 | 2,3 | x | 6,4 | x | x | x | x | x | x | x | x | x | x | x | x | |
| Kirchheim | | | | | | | | | | | | | | | | 632 011 |
| 127 | 363 | x | 68 | x | x | x | x | x | x | x | x | x | x | x | x | |
| 48 | 93 | x | 48 | x | x | x | x | x | x | x | x | x | x | x | x | |
| 6,6 | 19,0 | x | 3,6 | x | x | x | x | x | x | x | x | x | x | x | x | |
| 2,4 | 4,6 | x | 2,4 | x | x | x | x | x | x | x | x | x | x | x | x | |
| Ludwigsau | | | | | | | | | | | | | | | | 632 012 |
| 159 | 575 | x | 99 | x | x | x | x | x | x | x | x | x | x | x | x | |
| 73 | 121 | x | 93 | x | x | x | x | x | x | x | x | x | x | x | x | |
| 5,2 | 18,7 | x | 3,2 | x | x | x | x | x | x | x | x | x | x | x | x | |
| 2,1 | 3,5 | x | 2,7 | x | x | x | x | x | x | x | x | x | x | x | x | |
| Nentershausen | | | | | | | | | | | | | | | | 632 013 |
| 74 | 201 | x | 84 | x | x | x | x | x | x | x | x | x | x | x | x | |
| 33 | 47 | x | x | x | x | x | x | x | x | x | x | x | x | x | x | |
| 4,8 | 13,0 | x | 5,5 | x | x | x | x | x | x | x | x | x | x | x | x | |
| 1,9 | 2,6 | x | x | x | x | x | x | x | x | x | x | x | x | x | x | |
| Neuenstein | | | | | | | | | | | | | | | | 632 014 |
| 94 | 267 | x | 52 | x | x | x | x | x | x | x | x | x | x | x | x | |
| 45 | 59 | x | 28 | x | x | x | x | x | x | x | x | x | x | x | x | |
| 6,0 | 16,9 | x | 3,3 | x | x | x | x | x | x | x | x | x | x | x | x | |
| 2,5 | 3,3 | x | 1,6 | x | x | x | x | x | x | x | x | x | x | x | x | |
| Niederaula, Marktgemeinde | | | | | | | | | | | | | | | | 632 015 |
| 170 | 464 | x | 144 | x | x | x | x | x | x | x | x | x | x | x | x | |
| 67 | 191 | x | 80 | x | x | x | x | x | x | x | x | x | x | x | x | |
| 6,0 | 16,3 | x | 5,1 | x | x | x | x | x | x | x | x | x | x | x | x | |
| 2,2 | 6,3 | x | 2,6 | x | x | x | x | x | x | x | x | x | x | x | x | |
| Philippsthal (Werra), Marktgemeinde | | | | | | | | | | | | | | | | 632 016 |
| 110 | 354 | x | 155 | x | x | x | x | x | x | x | x | x | x | x | x | |
| 48 | 72 | x | 113 | x | x | x | x | x | x | x | x | x | x | x | x | |
| 5,2 | 16,8 | x | 7,4 | x | x | x | x | x | x | x | x | x | x | x | x | |
| 2,0 | 2,9 | x | 4,6 | x | x | x | x | x | x | x | x | x | x | x | x | |
| Ronshausen | | | | | | | | | | | | | | | | 632 017 |
| 48 | 143 | x | 55 | x | x | x | x | x | x | x | x | x | x | x | x | |
| 25 | 35 | x | x | x | x | x | x | x | x | x | x | x | x | x | x | |
| 3,4 | 10,3 | x | 3,9 | x | x | x | x | x | x | x | x | x | x | x | x | |
| 1,6 | 2,3 | x | x | x | x | x | x | x | x | x | x | x | x | x | x | |

14. Ergebnisse der Landtagswahlen

14.1 Wahlkreisstimmen

| Stat. Kenn- ziffer | Kreis Gemeinde | Wahl- jahr | Wahlbe- rechtigte | Wählerinnen und Wähler ---- Wahlbe- teiligung | Abgegebene Wahlkreisstimmen | | | | | |
|--------------------------------------|-------------------|---------------|----------------------|---|--------------------------------|---------|--------|--------|--------|--------------|
| | | | | | ungültig | gültig | CDU | SPD | GRÜNE | DIE LINKE |
| 632 018 Rotenburg a. d. Fulda, Stadt | | | | | | | | | | |
| | | 18 Anzahl | 10 583 | 6 705 | 199 | 6 506 | 2 236 | 1 714 | 741 | 334 |
| | | 13 Anzahl | 10 824 | 7 743 | 240 | 7 503 | 3 226 | 2 973 | 481 | 381 |
| | | 18 % | — | 63,4 | 3,0 | 97,0 | 34,4 | 26,3 | 11,4 | 5,1 |
| | | 13 % | — | 71,5 | 3,1 | 96,9 | 43,0 | 39,6 | 6,4 | 5,1 |
| 632 019 Schenklengsfeld | | | | | | | | | | |
| | | 18 Anzahl | 3 603 | 2 703 | 55 | 2 648 | 586 | 1 002 | 303 | 79 |
| | | 13 Anzahl | 3 732 | 2 937 | 103 | 2 834 | 1 040 | 1 293 | 184 | 90 |
| | | 18 % | — | 75,0 | 2,0 | 98,0 | 22,1 | 37,8 | 11,4 | 3,0 |
| | | 13 % | — | 78,7 | 3,5 | 96,5 | 36,7 | 45,6 | 6,5 | 3,2 |
| 632 020 Wildeck | | | | | | | | | | |
| | | 18 Anzahl | 4 040 | 2 802 | 70 | 2 732 | 797 | 891 | 240 | 106 |
| | | 13 Anzahl | 4 146 | 3 186 | 117 | 3 069 | 1 209 | 1 339 | 211 | 176 |
| | | 18 % | — | 69,4 | 2,5 | 97,5 | 29,2 | 32,6 | 8,8 | 3,9 |
| | | 13 % | — | 76,8 | 3,7 | 96,3 | 39,4 | 43,6 | 6,9 | 5,7 |
| 633 000 Kassel | | | | | | | | | | |
| | | 18 Anzahl | 187 849 | 127 983 | 3 786 | 124 197 | 29 619 | 43 940 | 17 590 | 6 526 |
| | | 13 Anzahl | 190 431 | 143 954 | 5 598 | 138 356 | 47 932 | 65 416 | 9 920 | 7 805 |
| | | 18 % | — | 68,1 | 3,0 | 97,0 | 23,8 | 35,4 | 14,2 | 5,3 |
| | | 13 % | — | 75,6 | 3,9 | 96,1 | 34,6 | 47,3 | 7,2 | 5,6 |
| 633 001 Ahnatal | | | | | | | | | | |
| | | 18 Anzahl | 6 514 | 4 915 | 153 | 4 762 | 1 216 | 1 490 | 916 | 274 |
| | | 13 Anzahl | 6 603 | 5 434 | 206 | 5 228 | 1 808 | 2 246 | 575 | 300 |
| | | 18 % | — | 75,5 | 3,1 | 96,9 | 25,5 | 31,3 | 19,2 | 5,8 |
| | | 13 % | — | 82,3 | 3,8 | 96,2 | 34,6 | 43,0 | 11,0 | 5,7 |
| 633 002 Bad Karlshafen, Stadt | | | | | | | | | | |
| | | 18 Anzahl | 2 618 | 1 644 | 43 | 1 601 | 461 | 455 | 191 | 87 |
| | | 13 Anzahl | 2 739 | 1 911 | 72 | 1 839 | 693 | 758 | 120 | 131 |
| | | 18 % | — | 62,8 | 2,6 | 97,4 | 28,8 | 28,4 | 11,9 | 5,4 |
| | | 13 % | — | 69,8 | 3,8 | 96,2 | 37,7 | 41,2 | 6,5 | 7,1 |
| 633 003 Baunatal, Stadt | | | | | | | | | | |
| | | 18 Anzahl | 21 651 | 14 065 | 415 | 13 650 | 2 693 | 6 445 | 1 627 | 591 |
| | | 13 Anzahl | 21 854 | 16 022 | 550 | 15 472 | 5 124 | 7 838 | 1 114 | 857 |
| | | 18 % | — | 65,0 | 3,0 | 97,0 | 19,7 | 47,2 | 11,9 | 4,3 |
| | | 13 % | — | 73,3 | 3,4 | 96,6 | 33,1 | 50,7 | 7,2 | 5,5 |
| 633 004 Breuna | | | | | | | | | | |
| | | 18 Anzahl | 2 945 | 2 152 | 81 | 2 071 | 506 | 799 | 230 | 57 |
| | | 13 Anzahl | 2 990 | 2 322 | 113 | 2 209 | 749 | 1 162 | 99 | 84 |
| | | 18 % | — | 73,1 | 3,8 | 96,2 | 24,4 | 38,6 | 11,1 | 2,8 |
| | | 13 % | — | 77,7 | 4,9 | 95,1 | 33,9 | 52,6 | 4,5 | 3,8 |
| 633 005 Calden | | | | | | | | | | |
| | | 18 Anzahl | 5 935 | 4 306 | 123 | 4 183 | 867 | 1 482 | 606 | 207 |
| | | 13 Anzahl | 5 991 | 4 669 | 195 | 4 474 | 1 407 | 2 182 | 390 | 246 |
| | | 18 % | — | 72,6 | 2,9 | 97,1 | 20,7 | 35,4 | 14,5 | 4,9 |
| | | 13 % | — | 77,9 | 4,2 | 95,8 | 31,4 | 48,8 | 8,7 | 5,5 |
| 633 006 Bad Emstal | | | | | | | | | | |
| | | 18 Anzahl | 4 855 | 3 042 | 66 | 2 976 | 677 | 994 | 478 | 159 |
| | | 13 Anzahl | 4 936 | 3 532 | 128 | 3 404 | 1 098 | 1 614 | 249 | 208 |
| | | 18 % | — | 62,7 | 2,2 | 97,8 | 22,7 | 33,4 | 16,1 | 5,3 |
| | | 13 % | — | 71,6 | 3,6 | 96,4 | 32,3 | 47,4 | 7,3 | 6,1 |

2018 und 2013 in den Gemeinden

| Von den gültigen Wahlkreistimmen entfielen auf | | | | | | | | | | | | | | | | Stat. Kenn- ziffer |
|--|--------|--------------|-----------------|---------------|-----|-----------------------|-----|--------------------------|----------------------------|---------------------------|------|-------------------|-----|-----|---------------|--------------------------|
| FDP | AfD | PIRA- TEN | FREIE WÄHLER | Die PARTEI | ÖDP | DIE VIOLET- TEN | LKR | MENSCH- LICHE WELT | Tier- schutz- partei | V- Partei ³ | APPD | ÖkoLinX Hessen | DiB | NEV | Son- stige | |
| Rotenburg a. d. Fulda, Stadt 632 018 | | | | | | | | | | | | | | | | |
| 370 | 836 | x | 275 | x | x | x | x | x | x | x | x | x | x | x | x | |
| 236 | 206 | x | x | x | x | x | x | x | x | x | x | x | x | x | x | |
| 5,7 | 12,8 | x | 4,2 | x | x | x | x | x | x | x | x | x | x | x | x | |
| 3,1 | 2,7 | x | x | x | x | x | x | x | x | x | x | x | x | x | x | |
| Schenklengsfeld 632 019 | | | | | | | | | | | | | | | | |
| 158 | 403 | x | 117 | x | x | x | x | x | x | x | x | x | x | x | x | |
| 62 | 98 | x | 67 | x | x | x | x | x | x | x | x | x | x | x | x | |
| 6,0 | 15,2 | x | 4,4 | x | x | x | x | x | x | x | x | x | x | x | x | |
| 2,2 | 3,5 | x | 2,4 | x | x | x | x | x | x | x | x | x | x | x | x | |
| Wildeck 632 020 | | | | | | | | | | | | | | | | |
| 136 | 385 | x | 177 | x | x | x | x | x | x | x | x | x | x | x | x | |
| 55 | 79 | x | x | x | x | x | x | x | x | x | x | x | x | x | x | |
| 5,0 | 14,1 | x | 6,5 | x | x | x | x | x | x | x | x | x | x | x | x | |
| 1,8 | 2,6 | x | x | x | x | x | x | x | x | x | x | x | x | x | x | |
| Kassel 633 000 | | | | | | | | | | | | | | | | |
| 7 618 | 15 370 | x | 3 534 | x | x | x | x | x | x | x | x | x | x | x | x | |
| 2 921 | x | 1 603 | 2 759 | x | x | x | x | x | x | x | x | x | x | x | x | |
| 6,1 | 12,4 | x | 2,8 | x | x | x | x | x | x | x | x | x | x | x | x | |
| 2,1 | x | 1,2 | 2,0 | x | x | x | x | x | x | x | x | x | x | x | x | |
| Ahnatal 633 001 | | | | | | | | | | | | | | | | |
| 327 | 539 | x | x | x | x | x | x | x | x | x | x | x | x | x | x | |
| 161 | x | 138 | x | x | x | x | x | x | x | x | x | x | x | x | x | |
| 6,9 | 11,3 | x | x | x | x | x | x | x | x | x | x | x | x | x | x | |
| 3,1 | x | 2,6 | x | x | x | x | x | x | x | x | x | x | x | x | x | |
| Bad Karlshafen, Stadt 633 002 | | | | | | | | | | | | | | | | |
| 103 | 227 | x | 77 | x | x | x | x | x | x | x | x | x | x | x | x | |
| 59 | x | x | 78 | x | x | x | x | x | x | x | x | x | x | x | x | |
| 6,4 | 14,2 | x | 4,8 | x | x | x | x | x | x | x | x | x | x | x | x | |
| 3,2 | x | x | 4,2 | x | x | x | x | x | x | x | x | x | x | x | x | |
| Baunatal, Stadt 633 003 | | | | | | | | | | | | | | | | |
| 724 | 1 570 | x | x | x | x | x | x | x | x | x | x | x | x | x | x | |
| 244 | x | 295 | x | x | x | x | x | x | x | x | x | x | x | x | x | |
| 5,3 | 11,5 | x | x | x | x | x | x | x | x | x | x | x | x | x | x | |
| 1,6 | x | 1,9 | x | x | x | x | x | x | x | x | x | x | x | x | x | |
| Breuna 633 004 | | | | | | | | | | | | | | | | |
| 129 | 280 | x | 70 | x | x | x | x | x | x | x | x | x | x | x | x | |
| 48 | x | x | 67 | x | x | x | x | x | x | x | x | x | x | x | x | |
| 6,2 | 13,5 | x | 3,4 | x | x | x | x | x | x | x | x | x | x | x | x | |
| 2,2 | x | x | 3,0 | x | x | x | x | x | x | x | x | x | x | x | x | |
| Calden 633 005 | | | | | | | | | | | | | | | | |
| 273 | 528 | x | 220 | x | x | x | x | x | x | x | x | x | x | x | x | |
| 100 | x | x | 149 | x | x | x | x | x | x | x | x | x | x | x | x | |
| 6,5 | 12,6 | x | 5,3 | x | x | x | x | x | x | x | x | x | x | x | x | |
| 2,2 | x | x | 3,3 | x | x | x | x | x | x | x | x | x | x | x | x | |
| Bad Emstal 633 006 | | | | | | | | | | | | | | | | |
| 179 | 349 | x | 140 | x | x | x | x | x | x | x | x | x | x | x | x | |
| 112 | x | x | 123 | x | x | x | x | x | x | x | x | x | x | x | x | |
| 6,0 | 11,7 | x | 4,7 | x | x | x | x | x | x | x | x | x | x | x | x | |
| 3,3 | x | x | 3,6 | x | x | x | x | x | x | x | x | x | x | x | x | |

14. Ergebnisse der Landtagswahlen 14.1 Wahlkreisstimmen

| Stat. Kenn- ziffer | Kreis Gemeinde | Wahl- jahr | Wahlbe- rechtigte | Wählerinnen und Wähler ---- Wahlbe- teiligung | Abgegebene Wahlkreisstimmen | | | | | |
|----------------------------|-------------------|---------------|----------------------|---|--------------------------------|--------|-------|-------|-------|--------------|
| | | | | | ungültig | gültig | CDU | SPD | GRÜNE | DIE LINKE |
| 633 007 Espenau | | | | | | | | | | |
| | | 18 Anzahl | 4 074 | 3 023 | 84 | 2 939 | 672 | 870 | 428 | 122 |
| | | 13 Anzahl | 3 988 | 3 203 | 130 | 3 073 | 1 083 | 1 369 | 240 | 172 |
| | | 18 % | — | 74,2 | 2,8 | 97,2 | 22,9 | 29,6 | 14,6 | 4,2 |
| | | 13 % | — | 80,3 | 4,1 | 95,9 | 35,2 | 44,5 | 7,8 | 5,6 |
| 633 008 Fuldabrück | | | | | | | | | | |
| | | 18 Anzahl | 7 218 | 5 257 | 148 | 5 109 | 1 220 | 1 893 | 720 | 266 |
| | | 13 Anzahl | 7 382 | 5 854 | 247 | 5 607 | 2 056 | 2 717 | 362 | 278 |
| | | 18 % | — | 72,8 | 2,8 | 97,2 | 23,9 | 37,1 | 14,1 | 5,2 |
| | | 13 % | — | 79,3 | 4,2 | 95,8 | 36,7 | 48,5 | 6,5 | 5,0 |
| 633 009 Fuldataal | | | | | | | | | | |
| | | 18 Anzahl | 9 677 | 6 570 | 183 | 6 387 | 1 912 | 1 971 | 924 | 281 |
| | | 13 Anzahl | 9 702 | 7 482 | 282 | 7 200 | 2 586 | 3 183 | 612 | 409 |
| | | 18 % | — | 67,9 | 2,8 | 97,2 | 29,9 | 30,9 | 14,5 | 4,4 |
| | | 13 % | — | 77,1 | 3,8 | 96,2 | 35,9 | 44,2 | 8,5 | 5,7 |
| 633 010 Grebenstein, Stadt | | | | | | | | | | |
| | | 18 Anzahl | 4 628 | 3 214 | 110 | 3 104 | 718 | 1 108 | 394 | 140 |
| | | 13 Anzahl | 4 705 | 3 600 | 151 | 3 449 | 1 113 | 1 620 | 228 | 179 |
| | | 18 % | — | 69,4 | 3,4 | 96,6 | 23,1 | 35,7 | 12,7 | 4,5 |
| | | 13 % | — | 76,5 | 4,2 | 95,8 | 32,3 | 47,0 | 6,6 | 5,2 |
| 633 011 Habichtswald | | | | | | | | | | |
| | | 18 Anzahl | 4 156 | 3 048 | 85 | 2 963 | 698 | 1 057 | 482 | 143 |
| | | 13 Anzahl | 4 137 | 3 328 | 132 | 3 196 | 1 083 | 1 533 | 280 | 149 |
| | | 18 % | — | 73,3 | 2,8 | 97,2 | 23,6 | 35,7 | 16,3 | 4,8 |
| | | 13 % | — | 80,4 | 4,0 | 96,0 | 33,9 | 48,0 | 8,8 | 4,7 |
| 633 012 Helsa | | | | | | | | | | |
| | | 18 Anzahl | 4 534 | 2 894 | 106 | 2 788 | 884 | 889 | 325 | 162 |
| | | 13 Anzahl | 4 613 | 3 230 | 153 | 3 077 | 1 254 | 1 349 | 155 | 219 |
| | | 18 % | — | 63,8 | 3,7 | 96,3 | 31,7 | 31,9 | 11,7 | 5,8 |
| | | 13 % | — | 70,0 | 4,7 | 95,3 | 40,8 | 43,8 | 5,0 | 7,1 |
| 633 013 Hofgeismar, Stadt | | | | | | | | | | |
| | | 18 Anzahl | 11 794 | 7 204 | 200 | 7 004 | 1 740 | 2 465 | 767 | 335 |
| | | 13 Anzahl | 12 100 | 8 421 | 289 | 8 132 | 2 892 | 3 918 | 351 | 541 |
| | | 18 % | — | 61,1 | 2,8 | 97,2 | 24,8 | 35,2 | 11,0 | 4,8 |
| | | 13 % | — | 69,6 | 3,4 | 96,6 | 35,6 | 48,2 | 4,3 | 6,7 |
| 633 014 Immenhausen, Stadt | | | | | | | | | | |
| | | 18 Anzahl | 5 646 | 3 880 | 95 | 3 785 | 733 | 1 279 | 497 | 182 |
| | | 13 Anzahl | 5 741 | 4 375 | 161 | 4 214 | 1 165 | 1 968 | 317 | 239 |
| | | 18 % | — | 68,7 | 2,4 | 97,6 | 19,4 | 33,8 | 13,1 | 4,8 |
| | | 13 % | — | 76,2 | 3,7 | 96,3 | 27,6 | 46,7 | 7,5 | 5,7 |
| 633 015 Kaufungen | | | | | | | | | | |
| | | 18 Anzahl | 10 269 | 7 215 | 231 | 6 984 | 1 717 | 2 227 | 1 187 | 562 |
| | | 13 Anzahl | 10 246 | 7 833 | 341 | 7 492 | 2 755 | 3 241 | 722 | 494 |
| | | 18 % | — | 70,3 | 3,2 | 96,8 | 24,6 | 31,9 | 17,0 | 8,0 |
| | | 13 % | — | 76,4 | 4,4 | 95,6 | 36,8 | 43,3 | 9,6 | 6,6 |
| 633 016 Liebenau, Stadt | | | | | | | | | | |
| | | 18 Anzahl | 2 557 | 1 868 | 63 | 1 805 | 366 | 618 | 193 | 91 |
| | | 13 Anzahl | 2 667 | 2 089 | 78 | 2 011 | 633 | 993 | 86 | 112 |
| | | 18 % | — | 73,1 | 3,4 | 96,6 | 20,3 | 34,2 | 10,7 | 5,0 |
| | | 13 % | — | 78,3 | 3,7 | 96,3 | 31,5 | 49,4 | 4,3 | 5,6 |

2018 und 2013 in den Gemeinden

| Von den gültigen Wahlkreistimmen entfielen auf | | | | | | | | | | | | | | | | Stat. Kenn- ziffer |
|--|------|--------------|-----------------|---------------|-----|-----------------------|-----|--------------------------|----------------------------|---------------------------|------|-------------------|-----|-----|---------------|--------------------------|
| FDP | AfD | PIRA- TEN | FREIE WÄHLER | Die PARTEI | ÖDP | DIE VIOLET- TEN | LKR | MENSCH- LICHE WELT | Tier- schutz- partei | V- Partei ³ | APPD | ÖkoLinX Hessen | DiB | NEV | Son- stige | |
| Espenau 633 007 | | | | | | | | | | | | | | | | |
| 179 | 456 | x | 212 | x | x | x | x | x | x | x | x | x | x | x | x | |
| 53 | x | x | 156 | x | x | x | x | x | x | x | x | x | x | x | x | |
| 6,1 | 15,5 | x | 7,2 | x | x | x | x | x | x | x | x | x | x | x | x | |
| 1,7 | x | x | 5,1 | x | x | x | x | x | x | x | x | x | x | x | x | |
| Fuldabrück 633 008 | | | | | | | | | | | | | | | | |
| 319 | 691 | x | x | x | x | x | x | x | x | x | x | x | x | x | x | |
| 86 | x | 108 | x | x | x | x | x | x | x | x | x | x | x | x | x | |
| 6,2 | 13,5 | x | x | x | x | x | x | x | x | x | x | x | x | x | x | |
| 1,5 | x | 1,9 | x | x | x | x | x | x | x | x | x | x | x | x | x | |
| Fuldatal 633 009 | | | | | | | | | | | | | | | | |
| 329 | 703 | x | 267 | x | x | x | x | x | x | x | x | x | x | x | x | |
| 192 | x | x | 218 | x | x | x | x | x | x | x | x | x | x | x | x | |
| 5,2 | 11,0 | x | 4,2 | x | x | x | x | x | x | x | x | x | x | x | x | |
| 2,7 | x | x | 3,0 | x | x | x | x | x | x | x | x | x | x | x | x | |
| Gredenstein, Stadt 633 010 | | | | | | | | | | | | | | | | |
| 183 | 348 | x | 213 | x | x | x | x | x | x | x | x | x | x | x | x | |
| 85 | x | x | 224 | x | x | x | x | x | x | x | x | x | x | x | x | |
| 5,9 | 11,2 | x | 6,9 | x | x | x | x | x | x | x | x | x | x | x | x | |
| 2,5 | x | x | 6,5 | x | x | x | x | x | x | x | x | x | x | x | x | |
| Habichtswald 633 011 | | | | | | | | | | | | | | | | |
| 170 | 323 | x | 90 | x | x | x | x | x | x | x | x | x | x | x | x | |
| 81 | x | x | 70 | x | x | x | x | x | x | x | x | x | x | x | x | |
| 5,7 | 10,9 | x | 3,0 | x | x | x | x | x | x | x | x | x | x | x | x | |
| 2,5 | x | x | 2,2 | x | x | x | x | x | x | x | x | x | x | x | x | |
| Helsa 633 012 | | | | | | | | | | | | | | | | |
| 140 | 388 | x | x | x | x | x | x | x | x | x | x | x | x | x | x | |
| 40 | x | 60 | x | x | x | x | x | x | x | x | x | x | x | x | x | |
| 5,0 | 13,9 | x | x | x | x | x | x | x | x | x | x | x | x | x | x | |
| 1,3 | x | 1,9 | x | x | x | x | x | x | x | x | x | x | x | x | x | |
| Hofgeismar, Stadt 633 013 | | | | | | | | | | | | | | | | |
| 523 | 843 | x | 331 | x | x | x | x | x | x | x | x | x | x | x | x | |
| 161 | x | x | 269 | x | x | x | x | x | x | x | x | x | x | x | x | |
| 7,5 | 12,0 | x | 4,7 | x | x | x | x | x | x | x | x | x | x | x | x | |
| 2,0 | x | x | 3,3 | x | x | x | x | x | x | x | x | x | x | x | x | |
| Immenhausen, Stadt 633 014 | | | | | | | | | | | | | | | | |
| 162 | 465 | x | 467 | x | x | x | x | x | x | x | x | x | x | x | x | |
| 81 | x | x | 444 | x | x | x | x | x | x | x | x | x | x | x | x | |
| 4,3 | 12,3 | x | 12,3 | x | x | x | x | x | x | x | x | x | x | x | x | |
| 1,9 | x | x | 10,5 | x | x | x | x | x | x | x | x | x | x | x | x | |
| Kaufungen 633 015 | | | | | | | | | | | | | | | | |
| 433 | 858 | x | x | x | x | x | x | x | x | x | x | x | x | x | x | |
| 107 | x | 173 | x | x | x | x | x | x | x | x | x | x | x | x | x | |
| 6,2 | 12,3 | x | x | x | x | x | x | x | x | x | x | x | x | x | x | |
| 1,4 | x | 2,3 | x | x | x | x | x | x | x | x | x | x | x | x | x | |
| Liebenau, Stadt 633 016 | | | | | | | | | | | | | | | | |
| 107 | 246 | x | 184 | x | x | x | x | x | x | x | x | x | x | x | x | |
| 43 | x | x | 144 | x | x | x | x | x | x | x | x | x | x | x | x | |
| 5,9 | 13,6 | x | 10,2 | x | x | x | x | x | x | x | x | x | x | x | x | |
| 2,1 | x | x | 7,2 | x | x | x | x | x | x | x | x | x | x | x | x | |

14. Ergebnisse der Landtagswahlen 14.1 Wahlkreisstimmen

| Stat. Kenn- ziffer | Kreis Gemeinde | Wahl- jahr | Wahlbe- rechtigte | Wählerinnen und Wähler ---- Wahlbe- teiligung | Abgegebene Wahlkreisstimmen | | | | | |
|----------------------------|-------------------|---------------|----------------------|---|--------------------------------|--------|-------|-------|-------|--------------|
| | | | | | ungültig | gültig | CDU | SPD | GRÜNE | DIE LINKE |
| 633 017 Lohfelden | | | | | | | | | | |
| | | 18 Anzahl | 10 491 | 6 887 | 247 | 6 640 | 1 481 | 2 365 | 960 | 454 |
| | | 13 Anzahl | 10 604 | 7 880 | 336 | 7 544 | 2 577 | 3 716 | 477 | 444 |
| | | 18 % | — | 65,6 | 3,6 | 96,4 | 22,3 | 35,6 | 14,5 | 6,8 |
| | | 13 % | — | 74,3 | 4,3 | 95,7 | 34,2 | 49,3 | 6,3 | 5,9 |
| 633 018 Naumburg, Stadt | | | | | | | | | | |
| | | 18 Anzahl | 4 186 | 2 890 | 85 | 2 805 | 911 | 814 | 387 | 125 |
| | | 13 Anzahl | 4 344 | 3 250 | 135 | 3 115 | 1 374 | 1 246 | 180 | 175 |
| | | 18 % | — | 69,0 | 2,9 | 97,1 | 32,5 | 29,0 | 13,8 | 4,5 |
| | | 13 % | — | 74,8 | 4,2 | 95,8 | 44,1 | 40,0 | 5,8 | 5,6 |
| 633 019 Nieste | | | | | | | | | | |
| | | 18 Anzahl | 1 555 | 1 099 | 51 | 1 048 | 212 | 418 | 153 | 61 |
| | | 13 Anzahl | 1 469 | 1 158 | 52 | 1 106 | 339 | 615 | 58 | 60 |
| | | 18 % | — | 70,7 | 4,6 | 95,4 | 20,2 | 39,9 | 14,6 | 5,8 |
| | | 13 % | — | 78,8 | 4,5 | 95,5 | 30,7 | 55,6 | 5,2 | 5,4 |
| 633 020 Niestetal | | | | | | | | | | |
| | | 18 Anzahl | 8 628 | 5 569 | 161 | 5 408 | 1 356 | 1 912 | 793 | 301 |
| | | 13 Anzahl | 8 515 | 6 436 | 252 | 6 184 | 2 212 | 3 024 | 445 | 256 |
| | | 18 % | — | 64,5 | 2,9 | 97,1 | 25,1 | 35,4 | 14,7 | 5,6 |
| | | 13 % | — | 75,6 | 3,9 | 96,1 | 35,8 | 48,9 | 7,2 | 4,1 |
| 633 021 Oberweser | | | | | | | | | | |
| | | 18 Anzahl | 2 596 | 1 861 | 51 | 1 810 | 346 | 764 | 164 | 87 |
| | | 13 Anzahl | 2 697 | 2 058 | 40 | 2 018 | 520 | 1 189 | 92 | 127 |
| | | 18 % | — | 71,7 | 2,7 | 97,3 | 19,1 | 42,2 | 9,1 | 4,8 |
| | | 13 % | — | 76,3 | 1,9 | 98,1 | 25,8 | 58,9 | 4,6 | 6,3 |
| 633 022 Reinhardshagen | | | | | | | | | | |
| | | 18 Anzahl | 3 635 | 2 391 | 72 | 2 319 | 536 | 752 | 323 | 87 |
| | | 13 Anzahl | 3 741 | 2 826 | 108 | 2 718 | 994 | 1 234 | 168 | 140 |
| | | 18 % | — | 65,8 | 3,0 | 97,0 | 23,1 | 32,4 | 13,9 | 3,8 |
| | | 13 % | — | 75,5 | 3,8 | 96,2 | 36,6 | 45,4 | 6,2 | 5,2 |
| 633 023 Schauenburg | | | | | | | | | | |
| | | 18 Anzahl | 8 356 | 6 136 | 176 | 5 960 | 1 336 | 2 254 | 883 | 348 |
| | | 13 Anzahl | 8 298 | 6 696 | 267 | 6 429 | 2 113 | 3 145 | 541 | 416 |
| | | 18 % | — | 73,4 | 2,9 | 97,1 | 22,4 | 37,8 | 14,8 | 5,8 |
| | | 13 % | — | 80,7 | 4,0 | 96,0 | 32,9 | 48,9 | 8,4 | 6,5 |
| 633 024 Söhrewald | | | | | | | | | | |
| | | 18 Anzahl | 3 886 | 2 755 | 63 | 2 692 | 484 | 1 119 | 401 | 199 |
| | | 13 Anzahl | 4 012 | 3 165 | 135 | 3 030 | 781 | 1 699 | 233 | 180 |
| | | 18 % | — | 70,9 | 2,3 | 97,7 | 18,0 | 41,6 | 14,9 | 7,4 |
| | | 13 % | — | 78,9 | 4,3 | 95,7 | 25,8 | 56,1 | 7,7 | 5,9 |
| 633 025 Trendelburg, Stadt | | | | | | | | | | |
| | | 18 Anzahl | 4 170 | 2 820 | 75 | 2 745 | 587 | 1 042 | 254 | 107 |
| | | 13 Anzahl | 4 220 | 3 103 | 123 | 2 980 | 1 021 | 1 477 | 106 | 171 |
| | | 18 % | — | 67,6 | 2,7 | 97,3 | 21,4 | 38,0 | 9,3 | 3,9 |
| | | 13 % | — | 73,5 | 4,0 | 96,0 | 34,3 | 49,6 | 3,6 | 5,7 |
| 633 026 Vellmar, Stadt | | | | | | | | | | |
| | | 18 Anzahl | 14 223 | 9 764 | 299 | 9 465 | 2 500 | 2 970 | 1 593 | 554 |
| | | 13 Anzahl | 14 635 | 11 307 | 420 | 10 887 | 4 224 | 4 742 | 860 | 564 |
| | | 18 % | — | 68,6 | 3,1 | 96,9 | 26,4 | 31,4 | 16,8 | 5,9 |
| | | 13 % | — | 77,3 | 3,7 | 96,3 | 38,8 | 43,6 | 7,9 | 5,2 |

2018 und 2013 in den Gemeinden

| Von den gültigen Wahlkreistimmen entfielen auf | | | | | | | | | | | | | | | Stat. Kenn- ziffer | |
|--|-------|--------------|-----------------|---------------|-----|-----------------------|-----|--------------------------|----------------------------|---------------------------|------|-------------------|-----|-----|--------------------------|--|
| FDP | AfD | PIRA- TEN | FREIE WÄHLER | Die PARTEI | ÖDP | DIE VIOLET- TEN | LKR | MENSCH- LICHE WELT | Tier- schutz- partei | V- Partei ³ | APPD | ÖkoLinX Hessen | DiB | NEV | Son- stige | |
| Lohfelden 633 017 | | | | | | | | | | | | | | | | |
| 439 | 941 | x | x | x | x | x | x | x | x | x | x | x | x | x | x | |
| 124 | x | 206 | x | x | x | x | x | x | x | x | x | x | x | x | x | |
| 6,6 | 14,2 | x | x | x | x | x | x | x | x | x | x | x | x | x | x | |
| 1,6 | x | 2,7 | x | x | x | x | x | x | x | x | x | x | x | x | x | |
| Naumburg, Stadt 633 018 | | | | | | | | | | | | | | | | |
| 159 | 281 | x | 128 | x | x | x | x | x | x | x | x | x | x | x | x | |
| 67 | x | x | 73 | x | x | x | x | x | x | x | x | x | x | x | x | |
| 5,7 | 10,0 | x | 4,6 | x | x | x | x | x | x | x | x | x | x | x | x | |
| 2,2 | x | x | 2,3 | x | x | x | x | x | x | x | x | x | x | x | x | |
| Nieste 633 019 | | | | | | | | | | | | | | | | |
| 44 | 122 | x | 38 | x | x | x | x | x | x | x | x | x | x | x | x | |
| 16 | x | 18 | x | x | x | x | x | x | x | x | x | x | x | x | x | |
| 4,2 | 11,6 | x | 3,6 | x | x | x | x | x | x | x | x | x | x | x | x | |
| 1,4 | x | 1,6 | x | x | x | x | x | x | x | x | x | x | x | x | x | |
| Niestetal 633 020 | | | | | | | | | | | | | | | | |
| 349 | 697 | x | x | x | x | x | x | x | x | x | x | x | x | x | x | |
| 112 | x | 135 | x | x | x | x | x | x | x | x | x | x | x | x | x | |
| 6,5 | 12,9 | x | x | x | x | x | x | x | x | x | x | x | x | x | x | |
| 1,8 | x | 2,2 | x | x | x | x | x | x | x | x | x | x | x | x | x | |
| Oberweser 633 021 | | | | | | | | | | | | | | | | |
| 157 | 169 | x | 123 | x | x | x | x | x | x | x | x | x | x | x | x | |
| 35 | x | x | 55 | x | x | x | x | x | x | x | x | x | x | x | x | |
| 8,7 | 9,3 | x | 6,8 | x | x | x | x | x | x | x | x | x | x | x | x | |
| 1,7 | x | x | 2,7 | x | x | x | x | x | x | x | x | x | x | x | x | |
| Reinhardshagen 633 022 | | | | | | | | | | | | | | | | |
| 139 | 292 | x | 190 | x | x | x | x | x | x | x | x | x | x | x | x | |
| 62 | x | x | 120 | x | x | x | x | x | x | x | x | x | x | x | x | |
| 6,0 | 12,6 | x | 8,2 | x | x | x | x | x | x | x | x | x | x | x | x | |
| 2,3 | x | x | 4,4 | x | x | x | x | x | x | x | x | x | x | x | x | |
| Schauenburg 633 023 | | | | | | | | | | | | | | | | |
| 399 | 740 | x | x | x | x | x | x | x | x | x | x | x | x | x | x | |
| 92 | x | 122 | x | x | x | x | x | x | x | x | x | x | x | x | x | |
| 6,7 | 12,4 | x | x | x | x | x | x | x | x | x | x | x | x | x | x | |
| 1,4 | x | 1,9 | x | x | x | x | x | x | x | x | x | x | x | x | x | |
| Söhrewald 633 024 | | | | | | | | | | | | | | | | |
| 164 | 325 | x | x | x | x | x | x | x | x | x | x | x | x | x | x | |
| 54 | x | 83 | x | x | x | x | x | x | x | x | x | x | x | x | x | |
| 6,1 | 12,1 | x | x | x | x | x | x | x | x | x | x | x | x | x | x | |
| 1,8 | x | 2,7 | x | x | x | x | x | x | x | x | x | x | x | x | x | |
| Trendelburg, Stadt 633 025 | | | | | | | | | | | | | | | | |
| 178 | 315 | x | 262 | x | x | x | x | x | x | x | x | x | x | x | x | |
| 59 | x | x | 146 | x | x | x | x | x | x | x | x | x | x | x | x | |
| 6,5 | 11,5 | x | 9,5 | x | x | x | x | x | x | x | x | x | x | x | x | |
| 2,0 | x | x | 4,9 | x | x | x | x | x | x | x | x | x | x | x | x | |
| Vellmar, Stadt 633 026 | | | | | | | | | | | | | | | | |
| 641 | 1 207 | x | x | x | x | x | x | x | x | x | x | x | x | x | x | |
| 232 | x | 265 | x | x | x | x | x | x | x | x | x | x | x | x | x | |
| 6,8 | 12,8 | x | x | x | x | x | x | x | x | x | x | x | x | x | x | |
| 2,1 | x | 2,4 | x | x | x | x | x | x | x | x | x | x | x | x | x | |

14. Ergebnisse der Landtagswahlen 14.1 Wahlkreisstimmen

| Stat. Kenn- ziffer | Kreis Gemeinde | Wahl- jahr | Wahlbe- rechtigte | Wählerinnen und Wähler ---- Wahlbe- teiligung | Abgegebene Wahlkreisstimmen | | | | | |
|--|-------------------|---------------|----------------------|---|--------------------------------|---------|--------|--------|--------|--------------|
| | | | | | ungültig | gültig | CDU | SPD | GRÜNE | DIE LINKE |
| 633 027 Wahlsburg | | | | | | | | | | |
| | | 18 Anzahl | 1 685 | 1 155 | 30 | 1 125 | 199 | 476 | 125 | 51 |
| | | 13 Anzahl | 1 740 | 1 289 | 38 | 1 251 | 352 | 661 | 75 | 71 |
| | | 18 % | — | 68,5 | 2,6 | 97,4 | 17,7 | 42,3 | 11,1 | 4,5 |
| | | 13 % | — | 74,1 | 2,9 | 97,1 | 28,1 | 52,8 | 6,0 | 5,7 |
| 633 028 Wolfhagen, Stadt | | | | | | | | | | |
| | | 18 Anzahl | 10 049 | 6 576 | 200 | 6 376 | 1 756 | 1 859 | 1 013 | 280 |
| | | 13 Anzahl | 10 371 | 7 343 | 291 | 7 052 | 2 665 | 3 149 | 493 | 359 |
| | | 18 % | — | 65,4 | 3,0 | 97,0 | 27,5 | 29,2 | 15,9 | 4,4 |
| | | 13 % | — | 70,8 | 4,0 | 96,0 | 37,8 | 44,7 | 7,0 | 5,1 |
| 633 029 Zierenberg, Stadt | | | | | | | | | | |
| | | 18 Anzahl | 5 318 | 3 783 | 90 | 3 693 | 835 | 1 153 | 576 | 213 |
| | | 13 Anzahl | 5 391 | 4 138 | 173 | 3 965 | 1 261 | 1 828 | 292 | 224 |
| | | 18 % | — | 71,1 | 2,4 | 97,6 | 22,6 | 31,2 | 15,6 | 5,8 |
| | | 13 % | — | 76,8 | 4,2 | 95,8 | 31,8 | 46,1 | 7,4 | 5,6 |
| 634 000 Schwalm-Eder-Kreis | | | | | | | | | | |
| | | 18 Anzahl | 142 132 | 97 925 | 3 068 | 94 857 | 23 509 | 29 450 | 11 685 | 4 145 |
| | | 13 Anzahl | 145 288 | 109 174 | 4 248 | 104 926 | 37 767 | 46 392 | 6 543 | 4 875 |
| | | 18 % | — | 68,9 | 3,1 | 96,9 | 24,8 | 31,0 | 12,3 | 4,4 |
| | | 13 % | — | 75,1 | 3,9 | 96,1 | 36,0 | 44,2 | 6,2 | 4,6 |
| 634 001 Borken (Hessen), Stadt | | | | | | | | | | |
| | | 18 Anzahl | 9 941 | 6 570 | 249 | 6 321 | 1 278 | 2 021 | 706 | 279 |
| | | 13 Anzahl | 10 321 | 7 578 | 318 | 7 260 | 2 204 | 3 644 | 350 | 413 |
| | | 18 % | — | 66,1 | 3,8 | 96,2 | 20,2 | 32,0 | 11,2 | 4,4 |
| | | 13 % | — | 73,4 | 4,2 | 95,8 | 30,4 | 50,2 | 4,8 | 5,7 |
| 634 002 Edermünde | | | | | | | | | | |
| | | 18 Anzahl | 5 891 | 4 242 | 106 | 4 136 | 801 | 1 654 | 585 | 170 |
| | | 13 Anzahl | 5 954 | 4 747 | 162 | 4 585 | 1 254 | 2 393 | 344 | 192 |
| | | 18 % | — | 72,0 | 2,5 | 97,5 | 19,4 | 40,0 | 14,1 | 4,1 |
| | | 13 % | — | 79,7 | 3,4 | 96,6 | 27,4 | 52,2 | 7,5 | 4,2 |
| 634 003 Felsberg, Stadt | | | | | | | | | | |
| | | 18 Anzahl | 8 345 | 5 850 | 187 | 5 663 | 1 264 | 2 080 | 719 | 239 |
| | | 13 Anzahl | 8 556 | 6 625 | 245 | 6 380 | 2 070 | 3 136 | 444 | 266 |
| | | 18 % | — | 70,1 | 3,2 | 96,8 | 22,3 | 36,7 | 12,7 | 4,2 |
| | | 13 % | — | 77,4 | 3,7 | 96,3 | 32,4 | 49,2 | 7,0 | 4,2 |
| 634 004 Frielendorf | | | | | | | | | | |
| | | 18 Anzahl | 6 002 | 4 063 | 128 | 3 935 | 780 | 1 384 | 388 | 132 |
| | | 13 Anzahl | 6 153 | 4 522 | 192 | 4 330 | 1 443 | 2 064 | 204 | 199 |
| | | 18 % | — | 67,7 | 3,2 | 96,8 | 19,8 | 35,2 | 9,9 | 3,4 |
| | | 13 % | — | 73,5 | 4,2 | 95,8 | 33,3 | 47,7 | 4,7 | 4,6 |
| 634 005 Fritzlar, Dom- und Kaiserstadt | | | | | | | | | | |
| | | 18 Anzahl | 11 400 | 7 578 | 220 | 7 358 | 2 463 | 1 843 | 1 038 | 267 |
| | | 13 Anzahl | 11 393 | 8 552 | 308 | 8 244 | 3 871 | 2 976 | 598 | 331 |
| | | 18 % | — | 66,5 | 2,9 | 97,1 | 33,5 | 25,0 | 14,1 | 3,6 |
| | | 13 % | — | 75,1 | 3,6 | 96,4 | 47,0 | 36,1 | 7,3 | 4,0 |
| 634 006 Gilserberg | | | | | | | | | | |
| | | 18 Anzahl | 2 467 | 1 982 | 102 | 1 880 | 552 | 594 | 158 | 58 |
| | | 13 Anzahl | 2 555 | 2 015 | 86 | 1 929 | 808 | 772 | 106 | 76 |
| | | 18 % | — | 80,3 | 5,1 | 94,9 | 29,4 | 31,6 | 8,4 | 3,1 |
| | | 13 % | — | 78,9 | 4,3 | 95,7 | 41,9 | 40,0 | 5,5 | 3,9 |

2018 und 2013 in den Gemeinden

| Von den gültigen Wahlkreistimmen entfielen auf | | | | | | | | | | | | | | | | Stat. Kenn- ziffer |
|--|--------|--------------|-----------------|---------------|-----|-----------------------|-----|--------------------------|----------------------------|---------------------------|------|-------------------|-----|-----|---------------|--------------------------|
| FDP | AfD | PIRA- TEN | FREIE WÄHLER | Die PARTEI | ÖDP | DIE VIOLET- TEN | LKR | MENSCH- LICHE WELT | Tier- schutz- partei | V- Partei ³ | APPD | ÖkoLinX Hessen | DiB | NEV | Son- stige | |
| Wahlsburg | | | | | | | | | | | | | | | | 633 027 |
| 69 | 112 | x | 93 | x | x | x | x | x | x | x | x | x | x | x | x | |
| 33 | x | x | 59 | x | x | x | x | x | x | x | x | x | x | x | x | |
| 6,1 | 10,0 | x | 8,3 | x | x | x | x | x | x | x | x | x | x | x | x | |
| 2,6 | x | x | 4,7 | x | x | x | x | x | x | x | x | x | x | x | x | |
| Wolfhagen, Stadt | | | | | | | | | | | | | | | | 633 028 |
| 379 | 859 | x | 230 | x | x | x | x | x | x | x | x | x | x | x | x | |
| 177 | x | x | 209 | x | x | x | x | x | x | x | x | x | x | x | x | |
| 5,9 | 13,5 | x | 3,6 | x | x | x | x | x | x | x | x | x | x | x | x | |
| 2,5 | x | x | 3,0 | x | x | x | x | x | x | x | x | x | x | x | x | |
| Zierenberg, Stadt | | | | | | | | | | | | | | | | 633 029 |
| 221 | 496 | x | 199 | x | x | x | x | x | x | x | x | x | x | x | x | |
| 205 | x | x | 155 | x | x | x | x | x | x | x | x | x | x | x | x | |
| 6,0 | 13,4 | x | 5,4 | x | x | x | x | x | x | x | x | x | x | x | x | |
| 5,2 | x | x | 3,9 | x | x | x | x | x | x | x | x | x | x | x | x | |
| Schwalm-Eder-Kreis | | | | | | | | | | | | | | | | 634 000 |
| 7 033 | 13 182 | x | 5 853 | x | x | x | x | x | x | x | x | x | x | x | x | |
| 3 765 | x | 1 998 | 3 586 | x | x | x | x | x | x | x | x | x | x | x | x | |
| 7,4 | 13,9 | x | 6,2 | x | x | x | x | x | x | x | x | x | x | x | x | |
| 3,6 | x | 1,9 | 3,4 | x | x | x | x | x | x | x | x | x | x | x | x | |
| Borken (Hessen), Stadt | | | | | | | | | | | | | | | | 634 001 |
| 406 | 957 | x | 674 | x | x | x | x | x | x | x | x | x | x | x | x | |
| 166 | x | 119 | 364 | x | x | x | x | x | x | x | x | x | x | x | x | |
| 6,4 | 15,1 | x | 10,7 | x | x | x | x | x | x | x | x | x | x | x | x | |
| 2,3 | x | 1,6 | 5,0 | x | x | x | x | x | x | x | x | x | x | x | x | |
| Edermünde | | | | | | | | | | | | | | | | 634 002 |
| 190 | 437 | x | 299 | x | x | x | x | x | x | x | x | x | x | x | x | |
| 68 | x | 68 | 266 | x | x | x | x | x | x | x | x | x | x | x | x | |
| 4,6 | 10,6 | x | 7,2 | x | x | x | x | x | x | x | x | x | x | x | x | |
| 1,5 | x | 1,5 | 5,8 | x | x | x | x | x | x | x | x | x | x | x | x | |
| Felsberg, Stadt | | | | | | | | | | | | | | | | 634 003 |
| 362 | 716 | x | 283 | x | x | x | x | x | x | x | x | x | x | x | x | |
| 180 | x | 95 | 189 | x | x | x | x | x | x | x | x | x | x | x | x | |
| 6,4 | 12,6 | x | 5,0 | x | x | x | x | x | x | x | x | x | x | x | x | |
| 2,8 | x | 1,5 | 3,0 | x | x | x | x | x | x | x | x | x | x | x | x | |
| Frielendorf | | | | | | | | | | | | | | | | 634 004 |
| 313 | 695 | x | 243 | x | x | x | x | x | x | x | x | x | x | x | x | |
| 136 | x | 113 | 171 | x | x | x | x | x | x | x | x | x | x | x | x | |
| 8,0 | 17,7 | x | 6,2 | x | x | x | x | x | x | x | x | x | x | x | x | |
| 3,1 | x | 2,6 | 3,9 | x | x | x | x | x | x | x | x | x | x | x | x | |
| Fritzlar, Dom- und Kaiserstadt | | | | | | | | | | | | | | | | 634 005 |
| 387 | 805 | x | 555 | x | x | x | x | x | x | x | x | x | x | x | x | |
| 150 | x | 139 | 179 | x | x | x | x | x | x | x | x | x | x | x | x | |
| 5,3 | 10,9 | x | 7,5 | x | x | x | x | x | x | x | x | x | x | x | x | |
| 1,8 | x | 1,7 | 2,2 | x | x | x | x | x | x | x | x | x | x | x | x | |
| Gilserberg | | | | | | | | | | | | | | | | 634 006 |
| 149 | 276 | x | 93 | x | x | x | x | x | x | x | x | x | x | x | x | |
| 85 | x | 33 | 49 | x | x | x | x | x | x | x | x | x | x | x | x | |
| 7,9 | 14,7 | x | 4,9 | x | x | x | x | x | x | x | x | x | x | x | x | |
| 4,4 | x | 1,7 | 2,5 | x | x | x | x | x | x | x | x | x | x | x | x | |

14. Ergebnisse der Landtagswahlen 14.1 Wahlkreisstimmen

| Stat. Kenn- ziffer | Kreis Gemeinde | Wahl- jahr | Wahlbe- rechtigte | Wählerinnen und Wähler ---- Wahlbe- teiligung | Abgegebene Wahlkreisstimmen | | | | | |
|---|-------------------|---------------|----------------------|---|--------------------------------|--------|-------|-------|-------|--------------|
| | | | | | ungültig | gültig | CDU | SPD | GRÜNE | DIE LINKE |
| 634 007 Gudensberg, Stadt | | | | | | | | | | |
| | | 18 Anzahl | 7 319 | 5 128 | 159 | 4 969 | 1 108 | 1 670 | 724 | 250 |
| | | 13 Anzahl | 7 279 | 5 626 | 205 | 5 421 | 1 784 | 2 679 | 386 | 246 |
| | | 18 % | — | 70,1 | 3,1 | 96,9 | 22,3 | 33,6 | 14,6 | 5,0 |
| | | 13 % | — | 77,3 | 3,6 | 96,4 | 32,9 | 49,4 | 7,1 | 4,5 |
| 634 008 Guxhagen | | | | | | | | | | |
| | | 18 Anzahl | 4 246 | 3 228 | 68 | 3 160 | 947 | 980 | 442 | 141 |
| | | 13 Anzahl | 4 264 | 3 475 | 94 | 3 381 | 1 352 | 1 455 | 247 | 145 |
| | | 18 % | — | 76,0 | 2,1 | 97,9 | 30,0 | 31,0 | 14,0 | 4,5 |
| | | 13 % | — | 81,5 | 2,7 | 97,3 | 40,0 | 43,0 | 7,3 | 4,3 |
| 634 009 Homberg (Efze), Reformationsstadt, Kreisstadt | | | | | | | | | | |
| | | 18 Anzahl | 10 649 | 6 886 | 264 | 6 622 | 1 795 | 1 797 | 865 | 309 |
| | | 13 Anzahl | 11 105 | 7 802 | 375 | 7 427 | 2 889 | 2 975 | 458 | 372 |
| | | 18 % | — | 64,7 | 3,8 | 96,2 | 27,1 | 27,1 | 13,1 | 4,7 |
| | | 13 % | — | 70,3 | 4,8 | 95,2 | 38,9 | 40,1 | 6,2 | 5,0 |
| 634 010 Jesberg | | | | | | | | | | |
| | | 18 Anzahl | 1 915 | 1 349 | 47 | 1 302 | 324 | 459 | 153 | 63 |
| | | 13 Anzahl | 2 039 | 1 582 | 68 | 1 514 | 534 | 665 | 113 | 70 |
| | | 18 % | — | 70,4 | 3,5 | 96,5 | 24,9 | 35,3 | 11,8 | 4,8 |
| | | 13 % | — | 77,6 | 4,3 | 95,7 | 35,3 | 43,9 | 7,5 | 4,6 |
| 634 011 Knüllwald | | | | | | | | | | |
| | | 18 Anzahl | 3 573 | 2 584 | 99 | 2 485 | 648 | 750 | 276 | 109 |
| | | 13 Anzahl | 3 733 | 2 903 | 128 | 2 775 | 1 024 | 1 251 | 136 | 141 |
| | | 18 % | — | 72,3 | 3,8 | 96,2 | 26,1 | 30,2 | 11,1 | 4,4 |
| | | 13 % | — | 77,8 | 4,4 | 95,6 | 36,9 | 45,1 | 4,9 | 5,1 |
| 634 012 Körle | | | | | | | | | | |
| | | 18 Anzahl | 2 406 | 1 793 | 37 | 1 756 | 457 | 605 | 233 | 79 |
| | | 13 Anzahl | 2 357 | 1 931 | 77 | 1 854 | 620 | 883 | 140 | 84 |
| | | 18 % | — | 74,5 | 2,1 | 97,9 | 26,0 | 34,5 | 13,3 | 4,5 |
| | | 13 % | — | 81,9 | 4,0 | 96,0 | 33,4 | 47,6 | 7,6 | 4,5 |
| 634 013 Malsfeld | | | | | | | | | | |
| | | 18 Anzahl | 3 125 | 2 263 | 90 | 2 173 | 430 | 695 | 236 | 95 |
| | | 13 Anzahl | 3 173 | 2 489 | 106 | 2 383 | 703 | 1 124 | 135 | 124 |
| | | 18 % | — | 72,4 | 4,0 | 96,0 | 19,8 | 32,0 | 10,9 | 4,4 |
| | | 13 % | — | 78,4 | 4,3 | 95,7 | 29,5 | 47,2 | 5,7 | 5,2 |
| 634 014 Melsungen, Stadt | | | | | | | | | | |
| | | 18 Anzahl | 10 458 | 7 593 | 261 | 7 332 | 1 673 | 2 539 | 1 025 | 321 |
| | | 13 Anzahl | 10 585 | 8 071 | 296 | 7 775 | 2 395 | 3 504 | 544 | 350 |
| | | 18 % | — | 72,6 | 3,4 | 96,6 | 22,8 | 34,6 | 14,0 | 4,4 |
| | | 13 % | — | 76,2 | 3,7 | 96,3 | 30,8 | 45,1 | 7,0 | 4,5 |
| 634 015 Morschen | | | | | | | | | | |
| | | 18 Anzahl | 2 685 | 1 918 | 49 | 1 869 | 371 | 563 | 250 | 101 |
| | | 13 Anzahl | 2 793 | 2 145 | 67 | 2 078 | 604 | 944 | 141 | 106 |
| | | 18 % | — | 71,4 | 2,6 | 97,4 | 19,9 | 30,1 | 13,4 | 5,4 |
| | | 13 % | — | 76,8 | 3,1 | 96,9 | 29,1 | 45,4 | 6,8 | 5,1 |
| 634 016 Neuental | | | | | | | | | | |
| | | 18 Anzahl | 2 541 | 1 817 | 51 | 1 766 | 443 | 583 | 194 | 82 |
| | | 13 Anzahl | 2 642 | 2 072 | 88 | 1 984 | 724 | 851 | 118 | 94 |
| | | 18 % | — | 71,5 | 2,8 | 97,2 | 25,1 | 33,0 | 11,0 | 4,6 |
| | | 13 % | — | 78,4 | 4,2 | 95,8 | 36,5 | 42,9 | 5,9 | 4,7 |

2018 und 2013 in den Gemeinden

| Von den gültigen Wahlkreistimmen entfielen auf | | | | | | | | | | | | | | | | Stat. Kenn- ziffer |
|---|-------|--------------|-----------------|---------------|-----|-----------------------|-----|--------------------------|----------------------------|---------------------------|------|-------------------|-----|-----|---------------|--------------------------|
| FDP | AfD | PIRA- TEN | FREIE WÄHLER | Die PARTEI | ÖDP | DIE VIOLET- TEN | LKR | MENSCH- LICHE WELT | Tier- schutz- partei | V- Partei ³ | APPD | ÖkoLinX Hessen | DiB | NEV | Son- stige | |
| Gudensberg, Stadt 634 007 | | | | | | | | | | | | | | | | |
| 261 | 648 | x | 308 | x | x | x | x | x | x | x | x | x | x | x | x | |
| 104 | x | 92 | 130 | x | x | x | x | x | x | x | x | x | x | x | x | |
| 5,3 | 13,0 | x | 6,2 | x | x | x | x | x | x | x | x | x | x | x | x | |
| 1,9 | x | 1,7 | 2,4 | x | x | x | x | x | x | x | x | x | x | x | x | |
| Guxhagen 634 008 | | | | | | | | | | | | | | | | |
| 177 | 330 | x | 143 | x | x | x | x | x | x | x | x | x | x | x | x | |
| 63 | x | 57 | 62 | x | x | x | x | x | x | x | x | x | x | x | x | |
| 5,6 | 10,4 | x | 4,5 | x | x | x | x | x | x | x | x | x | x | x | x | |
| 1,9 | x | 1,7 | 1,8 | x | x | x | x | x | x | x | x | x | x | x | x | |
| Homberg (Efze), Reformationsstadt, Kreisstadt 634 009 | | | | | | | | | | | | | | | | |
| 493 | 1 061 | x | 302 | x | x | x | x | x | x | x | x | x | x | x | x | |
| 290 | x | 154 | 289 | x | x | x | x | x | x | x | x | x | x | x | x | |
| 7,4 | 16,0 | x | 4,6 | x | x | x | x | x | x | x | x | x | x | x | x | |
| 3,9 | x | 2,1 | 3,9 | x | x | x | x | x | x | x | x | x | x | x | x | |
| Jesberg 634 010 | | | | | | | | | | | | | | | | |
| 104 | 142 | x | 57 | x | x | x | x | x | x | x | x | x | x | x | x | |
| 45 | x | 39 | 48 | x | x | x | x | x | x | x | x | x | x | x | x | |
| 8,0 | 10,9 | x | 4,4 | x | x | x | x | x | x | x | x | x | x | x | x | |
| 3,0 | x | 2,6 | 3,2 | x | x | x | x | x | x | x | x | x | x | x | x | |
| Knüllwald 634 011 | | | | | | | | | | | | | | | | |
| 204 | 389 | x | 109 | x | x | x | x | x | x | x | x | x | x | x | x | |
| 127 | x | 38 | 58 | x | x | x | x | x | x | x | x | x | x | x | x | |
| 8,2 | 15,7 | x | 4,4 | x | x | x | x | x | x | x | x | x | x | x | x | |
| 4,6 | x | 1,4 | 2,1 | x | x | x | x | x | x | x | x | x | x | x | x | |
| Körle 634 012 | | | | | | | | | | | | | | | | |
| 103 | 207 | x | 72 | x | x | x | x | x | x | x | x | x | x | x | x | |
| 49 | x | 40 | 38 | x | x | x | x | x | x | x | x | x | x | x | x | |
| 5,9 | 11,8 | x | 4,1 | x | x | x | x | x | x | x | x | x | x | x | x | |
| 2,6 | x | 2,2 | 2,0 | x | x | x | x | x | x | x | x | x | x | x | x | |
| Malsfeld 634 013 | | | | | | | | | | | | | | | | |
| 329 | 282 | x | 106 | x | x | x | x | x | x | x | x | x | x | x | x | |
| 114 | x | 42 | 141 | x | x | x | x | x | x | x | x | x | x | x | x | |
| 15,1 | 13,0 | x | 4,9 | x | x | x | x | x | x | x | x | x | x | x | x | |
| 4,8 | x | 1,8 | 5,9 | x | x | x | x | x | x | x | x | x | x | x | x | |
| Melsungen, Stadt 634 014 | | | | | | | | | | | | | | | | |
| 666 | 820 | x | 288 | x | x | x | x | x | x | x | x | x | x | x | x | |
| 589 | x | 147 | 246 | x | x | x | x | x | x | x | x | x | x | x | x | |
| 9,1 | 11,2 | x | 3,9 | x | x | x | x | x | x | x | x | x | x | x | x | |
| 7,6 | x | 1,9 | 3,2 | x | x | x | x | x | x | x | x | x | x | x | x | |
| Morschen 634 015 | | | | | | | | | | | | | | | | |
| 219 | 231 | x | 134 | x | x | x | x | x | x | x | x | x | x | x | x | |
| 137 | x | 26 | 120 | x | x | x | x | x | x | x | x | x | x | x | x | |
| 11,7 | 12,4 | x | 7,2 | x | x | x | x | x | x | x | x | x | x | x | x | |
| 6,6 | x | 1,3 | 5,8 | x | x | x | x | x | x | x | x | x | x | x | x | |
| Neuental 634 016 | | | | | | | | | | | | | | | | |
| 105 | 261 | x | 98 | x | x | x | x | x | x | x | x | x | x | x | x | |
| 87 | x | 48 | 62 | x | x | x | x | x | x | x | x | x | x | x | x | |
| 5,9 | 14,8 | x | 5,5 | x | x | x | x | x | x | x | x | x | x | x | x | |
| 4,4 | x | 2,4 | 3,1 | x | x | x | x | x | x | x | x | x | x | x | x | |

14. Ergebnisse der Landtagswahlen 14.1 Wahlkreisstimmen

| Stat. Kenn- ziffer | Kreis Gemeinde | Wahl- jahr | Wahlbe- rechtigte | Wählerinnen und Wähler ---- Wahlbe- teiligung | Abgegebene Wahlkreisstimmen | | | | | |
|--|-------------------|---------------|----------------------|---|--------------------------------|--------|-------|-------|-------|--------------|
| | | | | | ungültig | gültig | CDU | SPD | GRÜNE | DIE LINKE |
| 634 017 Neukirchen, Stadt | | | | | | | | | | |
| | | 18 Anzahl | 5 688 | 3 645 | 111 | 3 534 | 932 | 857 | 306 | 110 |
| | | 13 Anzahl | 5 846 | 4 132 | 154 | 3 978 | 1 620 | 1 495 | 170 | 178 |
| | | 18 % | — | 64,1 | 3,0 | 97,0 | 26,4 | 24,3 | 8,7 | 3,1 |
| | | 13 % | — | 70,7 | 3,7 | 96,3 | 40,7 | 37,6 | 4,3 | 4,5 |
| 634 018 Niedenstein, Stadt | | | | | | | | | | |
| | | 18 Anzahl | 4 308 | 3 198 | 94 | 3 104 | 615 | 1 031 | 515 | 151 |
| | | 13 Anzahl | 4 330 | 3 432 | 116 | 3 316 | 1 030 | 1 526 | 351 | 175 |
| | | 18 % | — | 74,2 | 2,9 | 97,1 | 19,8 | 33,2 | 16,6 | 4,9 |
| | | 13 % | — | 79,3 | 3,4 | 96,6 | 31,1 | 46,0 | 10,6 | 5,3 |
| 634 019 Oberaula | | | | | | | | | | |
| | | 18 Anzahl | 2 597 | 1 756 | 37 | 1 719 | 585 | 405 | 167 | 82 |
| | | 13 Anzahl | 2 657 | 1 923 | 65 | 1 858 | 884 | 676 | 72 | 74 |
| | | 18 % | — | 67,6 | 2,1 | 97,9 | 34,0 | 23,6 | 9,7 | 4,8 |
| | | 13 % | — | 72,4 | 3,4 | 96,6 | 47,6 | 36,4 | 3,9 | 4,0 |
| 634 020 Ottrau | | | | | | | | | | |
| | | 18 Anzahl | 1 830 | 1 382 | 26 | 1 356 | 500 | 307 | 107 | 64 |
| | | 13 Anzahl | 1 950 | 1 586 | 67 | 1 519 | 697 | 530 | 50 | 73 |
| | | 18 % | — | 75,5 | 1,9 | 98,1 | 36,9 | 22,6 | 7,9 | 4,7 |
| | | 13 % | — | 81,3 | 4,2 | 95,8 | 45,9 | 34,9 | 3,3 | 4,8 |
| 634 021 Schrecksbach | | | | | | | | | | |
| | | 18 Anzahl | 2 512 | 1 833 | 54 | 1 779 | 452 | 545 | 147 | 59 |
| | | 13 Anzahl | 2 623 | 2 056 | 65 | 1 991 | 734 | 886 | 67 | 90 |
| | | 18 % | — | 73,0 | 2,9 | 97,1 | 25,4 | 30,6 | 8,3 | 3,3 |
| | | 13 % | — | 78,4 | 3,2 | 96,8 | 36,9 | 44,5 | 3,4 | 4,5 |
| 634 022 Schwalmstadt, Konfirmationsstadt | | | | | | | | | | |
| | | 18 Anzahl | 13 789 | 8 654 | 226 | 8 428 | 2 071 | 2 392 | 960 | 479 |
| | | 13 Anzahl | 14 241 | 9 844 | 342 | 9 502 | 3 678 | 3 993 | 527 | 445 |
| | | 18 % | — | 62,8 | 2,6 | 97,4 | 24,6 | 28,4 | 11,4 | 5,7 |
| | | 13 % | — | 69,1 | 3,5 | 96,5 | 38,7 | 42,0 | 5,5 | 4,7 |
| 634 023 Schwarzenborn, Stadt | | | | | | | | | | |
| | | 18 Anzahl | 802 | 557 | 25 | 532 | 204 | 152 | 26 | 7 |
| | | 13 Anzahl | 832 | 624 | 39 | 585 | 298 | 221 | 13 | 17 |
| | | 18 % | — | 69,5 | 4,5 | 95,5 | 38,3 | 28,6 | 4,9 | 1,3 |
| | | 13 % | — | 75,0 | 6,3 | 93,8 | 50,9 | 37,8 | 2,2 | 2,9 |
| 634 024 Spangenberg, Liebenbachstadt | | | | | | | | | | |
| | | 18 Anzahl | 4 761 | 3 203 | 121 | 3 082 | 761 | 985 | 390 | 140 |
| | | 13 Anzahl | 4 898 | 3 604 | 170 | 3 434 | 1 154 | 1 629 | 217 | 177 |
| | | 18 % | — | 67,3 | 3,8 | 96,2 | 24,7 | 32,0 | 12,7 | 4,5 |
| | | 13 % | — | 73,6 | 4,7 | 95,3 | 33,6 | 47,4 | 6,3 | 5,2 |
| 634 025 Wabern | | | | | | | | | | |
| | | 18 Anzahl | 5 868 | 4 016 | 127 | 3 889 | 891 | 1 251 | 470 | 170 |
| | | 13 Anzahl | 5 872 | 4 433 | 189 | 4 244 | 1 501 | 1 906 | 278 | 193 |
| | | 18 % | — | 68,4 | 3,2 | 96,8 | 22,9 | 32,2 | 12,1 | 4,4 |
| | | 13 % | — | 75,5 | 4,3 | 95,7 | 35,4 | 44,9 | 6,6 | 4,5 |
| 634 026 Willingshausen | | | | | | | | | | |
| | | 18 Anzahl | 3 960 | 2 761 | 71 | 2 690 | 639 | 729 | 268 | 89 |
| | | 13 Anzahl | 4 048 | 3 003 | 117 | 2 886 | 1 074 | 1 291 | 110 | 111 |
| | | 18 % | — | 69,7 | 2,6 | 97,4 | 23,8 | 27,1 | 10,0 | 3,3 |
| | | 13 % | — | 74,2 | 3,9 | 96,1 | 37,2 | 44,7 | 3,8 | 3,8 |

2018 und 2013 in den Gemeinden

| Von den gültigen Wahlkreistimmen entfielen auf | | | | | | | | | | | | | | | | Stat. Kenn- ziffer |
|--|-------|--------------|-----------------|---------------|-----|-----------------------|-----|--------------------------|----------------------------|---------------------------|------|-------------------|-----|-----|---------------|--------------------------|
| FDP | AfD | PIRA- TEN | FREIE WÄHLER | Die PARTEI | ÖDP | DIE VIOLET- TEN | LKR | MENSCH- LICHE WELT | Tier- schutz- partei | V- Partei ³ | APPD | ÖkoLinX Hessen | DiB | NEV | Son- stige | |
| Neukirchen, Stadt 634 017 | | | | | | | | | | | | | | | | |
| 497 | 675 | x | 157 | x | x | x | x | x | x | x | x | x | x | x | x | |
| 346 | x | 78 | 91 | x | x | x | x | x | x | x | x | x | x | x | x | |
| 14,1 | 19,1 | x | 4,4 | x | x | x | x | x | x | x | x | x | x | x | x | |
| 8,7 | x | 2,0 | 2,3 | x | x | x | x | x | x | x | x | x | x | x | x | |
| Niederstein, Stadt 634 018 | | | | | | | | | | | | | | | | |
| 138 | 388 | x | 266 | x | x | x | x | x | x | x | x | x | x | x | x | |
| 49 | x | 65 | 120 | x | x | x | x | x | x | x | x | x | x | x | x | |
| 4,4 | 12,5 | x | 8,6 | x | x | x | x | x | x | x | x | x | x | x | x | |
| 1,5 | x | 2,0 | 3,6 | x | x | x | x | x | x | x | x | x | x | x | x | |
| Oberaula 634 019 | | | | | | | | | | | | | | | | |
| 152 | 261 | x | 67 | x | x | x | x | x | x | x | x | x | x | x | x | |
| 79 | x | 32 | 41 | x | x | x | x | x | x | x | x | x | x | x | x | |
| 8,8 | 15,2 | x | 3,9 | x | x | x | x | x | x | x | x | x | x | x | x | |
| 4,3 | x | 1,7 | 2,2 | x | x | x | x | x | x | x | x | x | x | x | x | |
| Ottrau 634 020 | | | | | | | | | | | | | | | | |
| 118 | 201 | x | 59 | x | x | x | x | x | x | x | x | x | x | x | x | |
| 79 | x | 30 | 60 | x | x | x | x | x | x | x | x | x | x | x | x | |
| 8,7 | 14,8 | x | 4,4 | x | x | x | x | x | x | x | x | x | x | x | x | |
| 5,2 | x | 2,0 | 3,9 | x | x | x | x | x | x | x | x | x | x | x | x | |
| Schrecksbach 634 021 | | | | | | | | | | | | | | | | |
| 144 | 337 | x | 95 | x | x | x | x | x | x | x | x | x | x | x | x | |
| 106 | x | 43 | 65 | x | x | x | x | x | x | x | x | x | x | x | x | |
| 8,1 | 18,9 | x | 5,3 | x | x | x | x | x | x | x | x | x | x | x | x | |
| 5,3 | x | 2,2 | 3,3 | x | x | x | x | x | x | x | x | x | x | x | x | |
| Schwalmstadt, Konfirmationsstadt 634 022 | | | | | | | | | | | | | | | | |
| 629 | 1 215 | x | 682 | x | x | x | x | x | x | x | x | x | x | x | x | |
| 289 | x | 236 | 334 | x | x | x | x | x | x | x | x | x | x | x | x | |
| 7,5 | 14,4 | x | 8,1 | x | x | x | x | x | x | x | x | x | x | x | x | |
| 3,0 | x | 2,5 | 3,5 | x | x | x | x | x | x | x | x | x | x | x | x | |
| Schwarzenborn, Stadt 634 023 | | | | | | | | | | | | | | | | |
| 30 | 92 | x | 21 | x | x | x | x | x | x | x | x | x | x | x | x | |
| 13 | x | 10 | 13 | x | x | x | x | x | x | x | x | x | x | x | x | |
| 5,6 | 17,3 | x | 3,9 | x | x | x | x | x | x | x | x | x | x | x | x | |
| 2,2 | x | 1,7 | 2,2 | x | x | x | x | x | x | x | x | x | x | x | x | |
| Spangenberg, Liebenbachstadt 634 024 | | | | | | | | | | | | | | | | |
| 242 | 399 | x | 165 | x | x | x | x | x | x | x | x | x | x | x | x | |
| 103 | x | 54 | 100 | x | x | x | x | x | x | x | x | x | x | x | x | |
| 7,9 | 12,9 | x | 5,4 | x | x | x | x | x | x | x | x | x | x | x | x | |
| 3,0 | x | 1,6 | 2,9 | x | x | x | x | x | x | x | x | x | x | x | x | |
| Wabern 634 025 | | | | | | | | | | | | | | | | |
| 215 | 586 | x | 306 | x | x | x | x | x | x | x | x | x | x | x | x | |
| 110 | x | 94 | 162 | x | x | x | x | x | x | x | x | x | x | x | x | |
| 5,5 | 15,1 | x | 7,9 | x | x | x | x | x | x | x | x | x | x | x | x | |
| 2,6 | x | 2,2 | 3,8 | x | x | x | x | x | x | x | x | x | x | x | x | |
| Willingshausen 634 026 | | | | | | | | | | | | | | | | |
| 244 | 525 | x | 196 | x | x | x | x | x | x | x | x | x | x | x | x | |
| 132 | x | 59 | 109 | x | x | x | x | x | x | x | x | x | x | x | x | |
| 9,1 | 19,5 | x | 7,3 | x | x | x | x | x | x | x | x | x | x | x | x | |
| 4,6 | x | 2,0 | 3,8 | x | x | x | x | x | x | x | x | x | x | x | x | |

14. Ergebnisse der Landtagswahlen 14.1 Wahlkreisstimmen

| Stat. Kenn- ziffer | Kreis Gemeinde | Wahl- jahr | Wahlbe- rechtigte | Wählerinnen und Wähler ---- Wahlbe- teiligung | Abgegebene Wahlkreisstimmen | | | | | |
|----------------------------------|-------------------|---------------|----------------------|---|--------------------------------|--------|--------|--------|--------|--------------|
| | | | | | ungültig | gültig | CDU | SPD | GRÜNE | DIE LINKE |
| 634 027 Bad Zwesten | | | | | | | | | | |
| | | 18 Anzahl | 3 054 | 2 076 | 59 | 2 017 | 525 | 579 | 337 | 99 |
| | | 13 Anzahl | 3 089 | 2 402 | 109 | 2 293 | 818 | 923 | 224 | 133 |
| | | 18 % | — | 68,0 | 2,8 | 97,2 | 26,0 | 28,7 | 16,7 | 4,9 |
| | | 13 % | — | 77,8 | 4,5 | 95,5 | 35,7 | 40,3 | 9,8 | 5,8 |
| 635 000 Waldeck-Frankenberg | | | | | | | | | | |
| | | 18 Anzahl | 122 673 | 78 641 | 1 796 | 76 845 | 25 149 | 19 608 | 10 575 | 2 932 |
| | | 13 Anzahl | 125 987 | 89 462 | 2 880 | 86 582 | 37 965 | 33 355 | 6 168 | 3 773 |
| | | 18 % | — | 64,1 | 2,3 | 97,7 | 32,7 | 25,5 | 13,8 | 3,8 |
| | | 13 % | — | 71,0 | 3,2 | 96,8 | 43,8 | 38,5 | 7,1 | 4,4 |
| 635 001 Allendorf (Eder) | | | | | | | | | | |
| | | 18 Anzahl | 4 104 | 2 478 | 48 | 2 430 | 754 | 729 | 302 | 91 |
| | | 13 Anzahl | 4 180 | 2 785 | 94 | 2 691 | 1 190 | 1 084 | 195 | 99 |
| | | 18 % | — | 60,4 | 1,9 | 98,1 | 31,0 | 30,0 | 12,4 | 3,7 |
| | | 13 % | — | 66,6 | 3,4 | 96,6 | 44,2 | 40,3 | 7,2 | 3,7 |
| 635 002 Bad Arolsen, Stadt | | | | | | | | | | |
| | | 18 Anzahl | 12 191 | 7 658 | 146 | 7 512 | 3 167 | 1 556 | 1 018 | 293 |
| | | 13 Anzahl | 12 464 | 8 722 | 249 | 8 473 | 4 291 | 2 883 | 572 | 375 |
| | | 18 % | — | 62,8 | 1,9 | 98,1 | 42,2 | 20,7 | 13,6 | 3,9 |
| | | 13 % | — | 70,0 | 2,9 | 97,1 | 50,6 | 34,0 | 6,8 | 4,4 |
| 635 003 Bad Wildungen, Stadt | | | | | | | | | | |
| | | 18 Anzahl | 13 308 | 7 698 | 169 | 7 529 | 2 546 | 1 741 | 1 112 | 339 |
| | | 13 Anzahl | 13 598 | 9 111 | 320 | 8 791 | 4 207 | 3 057 | 649 | 437 |
| | | 18 % | — | 57,8 | 2,2 | 97,8 | 33,8 | 23,1 | 14,8 | 4,5 |
| | | 13 % | — | 67,0 | 3,5 | 96,5 | 47,9 | 34,8 | 7,4 | 5,0 |
| 635 004 Battenberg (Eder), Stadt | | | | | | | | | | |
| | | 18 Anzahl | 4 166 | 2 686 | 44 | 2 642 | 837 | 715 | 349 | 92 |
| | | 13 Anzahl | 4 301 | 2 980 | 99 | 2 881 | 1 302 | 1 116 | 178 | 137 |
| | | 18 % | — | 64,5 | 1,6 | 98,4 | 31,7 | 27,1 | 13,2 | 3,5 |
| | | 13 % | — | 69,3 | 3,3 | 96,7 | 45,2 | 38,7 | 6,2 | 4,8 |
| 635 005 Bromskirchen | | | | | | | | | | |
| | | 18 Anzahl | 1 422 | 867 | 30 | 837 | 262 | 207 | 81 | 38 |
| | | 13 Anzahl | 1 412 | 965 | 41 | 924 | 401 | 342 | 65 | 53 |
| | | 18 % | — | 61,0 | 3,5 | 96,5 | 31,3 | 24,7 | 9,7 | 4,5 |
| | | 13 % | — | 68,3 | 4,2 | 95,8 | 43,4 | 37,0 | 7,0 | 5,7 |
| 635 006 Burgwald | | | | | | | | | | |
| | | 18 Anzahl | 3 943 | 2 815 | 57 | 2 758 | 865 | 832 | 382 | 100 |
| | | 13 Anzahl | 3 916 | 2 935 | 92 | 2 843 | 1 262 | 1 126 | 198 | 112 |
| | | 18 % | — | 71,4 | 2,0 | 98,0 | 31,4 | 30,2 | 13,9 | 3,6 |
| | | 13 % | — | 74,9 | 3,1 | 96,9 | 44,4 | 39,6 | 7,0 | 3,9 |
| 635 007 Diemelsee | | | | | | | | | | |
| | | 18 Anzahl | 3 787 | 2 755 | 47 | 2 708 | 942 | 614 | 313 | 77 |
| | | 13 Anzahl | 3 954 | 3 067 | 92 | 2 975 | 1 243 | 1 199 | 145 | 99 |
| | | 18 % | — | 72,7 | 1,7 | 98,3 | 34,8 | 22,7 | 11,6 | 2,8 |
| | | 13 % | — | 77,6 | 3,0 | 97,0 | 41,8 | 40,3 | 4,9 | 3,3 |
| 635 008 Diemelstadt, Stadt | | | | | | | | | | |
| | | 18 Anzahl | 4 029 | 2 597 | 70 | 2 527 | 875 | 635 | 361 | 88 |
| | | 13 Anzahl | 4 154 | 3 014 | 102 | 2 912 | 1 202 | 1 258 | 172 | 136 |
| | | 18 % | — | 64,5 | 2,7 | 97,3 | 34,6 | 25,1 | 14,3 | 3,5 |
| | | 13 % | — | 72,6 | 3,4 | 96,6 | 41,3 | 43,2 | 5,9 | 4,7 |

2018 und 2013 in den Gemeinden

| Von den gültigen Wahlkreistimmen entfielen auf | | | | | | | | | | | | | | | | Stat. Kenn- ziffer |
|--|-------|--------------|-----------------|---------------|-----|-----------------------|-----|--------------------------|----------------------------|---------------------------|------|-------------------|-----|-----|---------------|--------------------------|
| FDP | AfD | PIRA- TEN | FREIE WÄHLER | Die PARTEI | ÖDP | DIE VIOLET- TEN | LKR | MENSCH- LICHE WELT | Tier- schutz- partei | V- Partei ³ | APPD | ÖkoLinX Hessen | DiB | NEV | Son- stige | |
| Bad Zwesten 634 027 | | | | | | | | | | | | | | | | |
| 156 | 246 | x | 75 | x | x | x | x | x | x | x | x | x | x | x | x | x |
| 69 | x | 47 | 79 | x | x | x | x | x | x | x | x | x | x | x | x | x |
| 7,7 | 12,2 | x | 3,7 | x | x | x | x | x | x | x | x | x | x | x | x | x |
| 3,0 | x | 2,0 | 3,4 | x | x | x | x | x | x | x | x | x | x | x | x | x |
| Waldeck-Frankenberg 635 000 | | | | | | | | | | | | | | | | |
| 6 308 | 9 761 | x | 2 512 | x | x | x | x | x | x | x | x | x | x | x | x | x |
| 3 651 | x | 1 670 | x | x | x | x | x | x | x | x | x | x | x | x | x | x |
| 8,2 | 12,7 | x | 3,3 | x | x | x | x | x | x | x | x | x | x | x | x | x |
| 4,2 | x | 1,9 | x | x | x | x | x | x | x | x | x | x | x | x | x | x |
| Allendorf (Eder) 635 001 | | | | | | | | | | | | | | | | |
| 167 | 323 | x | 64 | x | x | x | x | x | x | x | x | x | x | x | x | x |
| 68 | x | 55 | x | x | x | x | x | x | x | x | x | x | x | x | x | x |
| 6,9 | 13,3 | x | 2,6 | x | x | x | x | x | x | x | x | x | x | x | x | x |
| 2,5 | x | 2,0 | x | x | x | x | x | x | x | x | x | x | x | x | x | x |
| Bad Arolsen, Stadt 635 002 | | | | | | | | | | | | | | | | |
| 414 | 889 | x | 175 | x | x | x | x | x | x | x | x | x | x | x | x | x |
| 193 | x | 159 | x | x | x | x | x | x | x | x | x | x | x | x | x | x |
| 5,5 | 11,8 | x | 2,3 | x | x | x | x | x | x | x | x | x | x | x | x | x |
| 2,3 | x | 1,9 | x | x | x | x | x | x | x | x | x | x | x | x | x | x |
| Bad Wildungen, Stadt 635 003 | | | | | | | | | | | | | | | | |
| 463 | 1 072 | x | 256 | x | x | x | x | x | x | x | x | x | x | x | x | x |
| 265 | x | 176 | x | x | x | x | x | x | x | x | x | x | x | x | x | x |
| 6,1 | 14,2 | x | 3,4 | x | x | x | x | x | x | x | x | x | x | x | x | x |
| 3,0 | x | 2,0 | x | x | x | x | x | x | x | x | x | x | x | x | x | x |
| Battenberg (Eder), Stadt 635 004 | | | | | | | | | | | | | | | | |
| 175 | 372 | x | 102 | x | x | x | x | x | x | x | x | x | x | x | x | x |
| 90 | x | 58 | x | x | x | x | x | x | x | x | x | x | x | x | x | x |
| 6,6 | 14,1 | x | 3,9 | x | x | x | x | x | x | x | x | x | x | x | x | x |
| 3,1 | x | 2,0 | x | x | x | x | x | x | x | x | x | x | x | x | x | x |
| Bromskirchen 635 005 | | | | | | | | | | | | | | | | |
| 96 | 122 | x | 31 | x | x | x | x | x | x | x | x | x | x | x | x | x |
| 38 | x | 25 | x | x | x | x | x | x | x | x | x | x | x | x | x | x |
| 11,5 | 14,6 | x | 3,7 | x | x | x | x | x | x | x | x | x | x | x | x | x |
| 4,1 | x | 2,7 | x | x | x | x | x | x | x | x | x | x | x | x | x | x |
| Burgwald 635 006 | | | | | | | | | | | | | | | | |
| 157 | 312 | x | 110 | x | x | x | x | x | x | x | x | x | x | x | x | x |
| 74 | x | 71 | x | x | x | x | x | x | x | x | x | x | x | x | x | x |
| 5,7 | 11,3 | x | 4,0 | x | x | x | x | x | x | x | x | x | x | x | x | x |
| 2,6 | x | 2,5 | x | x | x | x | x | x | x | x | x | x | x | x | x | x |
| Diemelsee 635 007 | | | | | | | | | | | | | | | | |
| 313 | 336 | x | 113 | x | x | x | x | x | x | x | x | x | x | x | x | x |
| 215 | x | 74 | x | x | x | x | x | x | x | x | x | x | x | x | x | x |
| 11,6 | 12,4 | x | 4,2 | x | x | x | x | x | x | x | x | x | x | x | x | x |
| 7,2 | x | 2,5 | x | x | x | x | x | x | x | x | x | x | x | x | x | x |
| Diemelstadt, Stadt 635 008 | | | | | | | | | | | | | | | | |
| 199 | 258 | x | 111 | x | x | x | x | x | x | x | x | x | x | x | x | x |
| 78 | x | 66 | x | x | x | x | x | x | x | x | x | x | x | x | x | x |
| 7,9 | 10,2 | x | 4,4 | x | x | x | x | x | x | x | x | x | x | x | x | x |
| 2,7 | x | 2,3 | x | x | x | x | x | x | x | x | x | x | x | x | x | x |

14. Ergebnisse der Landtagswahlen 14.1 Wahlkreisstimmen

| Stat. Kenn- ziffer | Kreis Gemeinde | Wahl- jahr | Wahlbe- rechtigte | Wählerinnen und Wähler ---- Wahlbe- teiligung | Abgegebene Wahlkreisstimmen | | | | | |
|--|-------------------|---------------|----------------------|---|--------------------------------|--------|-------|-------|-------|--------------|
| | | | | | ungültig | gültig | CDU | SPD | GRÜNE | DIE LINKE |
| 635 009 Edertal | | | | | | | | | | |
| | | 18 Anzahl | 5 111 | 3 840 | 107 | 3 733 | 1 067 | 1 117 | 566 | 155 |
| | | 13 Anzahl | 5 250 | 4 160 | 143 | 4 017 | 1 565 | 1 724 | 325 | 178 |
| | | 18 % | — | 75,1 | 2,8 | 97,2 | 28,6 | 29,9 | 15,2 | 4,2 |
| | | 13 % | — | 79,2 | 3,4 | 96,6 | 39,0 | 42,9 | 8,1 | 4,4 |
| 635 010 Frankenau, Stadt | | | | | | | | | | |
| | | 18 Anzahl | 2 415 | 1 606 | 44 | 1 562 | 400 | 580 | 216 | 73 |
| | | 13 Anzahl | 2 466 | 1 822 | 57 | 1 765 | 570 | 825 | 154 | 90 |
| | | 18 % | — | 66,5 | 2,7 | 97,3 | 25,6 | 37,1 | 13,8 | 4,7 |
| | | 13 % | — | 73,9 | 3,1 | 96,9 | 32,3 | 46,7 | 8,7 | 5,1 |
| 635 011 Frankenberg (Eder), Philipp-Soldan-Stadt | | | | | | | | | | |
| | | 18 Anzahl | 13 904 | 8 545 | 177 | 8 368 | 2 494 | 2 390 | 1 291 | 349 |
| | | 13 Anzahl | 14 318 | 9 770 | 300 | 9 470 | 4 071 | 3 518 | 948 | 449 |
| | | 18 % | — | 61,5 | 2,1 | 97,9 | 29,8 | 28,6 | 15,4 | 4,2 |
| | | 13 % | — | 68,2 | 3,1 | 96,9 | 43,0 | 37,1 | 10,0 | 4,7 |
| 635 012 Gemünden (Wohra), Stadt | | | | | | | | | | |
| | | 18 Anzahl | 2 938 | 1 786 | 45 | 1 741 | 605 | 449 | 187 | 73 |
| | | 13 Anzahl | 3 074 | 2 084 | 74 | 2 010 | 928 | 758 | 141 | 99 |
| | | 18 % | — | 60,8 | 2,5 | 97,5 | 34,8 | 25,8 | 10,7 | 4,2 |
| | | 13 % | — | 67,8 | 3,6 | 96,4 | 46,2 | 37,7 | 7,0 | 4,9 |
| 635 013 Haina (Kloster) | | | | | | | | | | |
| | | 18 Anzahl | 2 851 | 1 824 | 34 | 1 790 | 435 | 658 | 231 | 67 |
| | | 13 Anzahl | 2 986 | 2 078 | 75 | 2 003 | 737 | 976 | 111 | 82 |
| | | 18 % | — | 64,0 | 1,9 | 98,1 | 24,3 | 36,8 | 12,9 | 3,7 |
| | | 13 % | — | 73,9 | 3,8 | 96,2 | 43,3 | 36,7 | 8,3 | 4,3 |
| 635 014 Hatzfeld (Eder), Stadt | | | | | | | | | | |
| | | 18 Anzahl | 2 390 | 1 733 | 45 | 1 688 | 489 | 581 | 163 | 64 |
| | | 13 Anzahl | 2 467 | 1 941 | 70 | 1 871 | 736 | 837 | 90 | 114 |
| | | 18 % | — | 72,5 | 2,6 | 97,4 | 29,0 | 34,4 | 9,7 | 3,8 |
| | | 13 % | — | 70,6 | 4,2 | 95,8 | 32,4 | 48,7 | 5,0 | 7,8 |
| 635 015 Korbach, Hansestadt, Kreisstadt | | | | | | | | | | |
| | | 18 Anzahl | 17 630 | 10 313 | 277 | 10 036 | 2 794 | 2 455 | 1 402 | 384 |
| | | 13 Anzahl | 18 239 | 12 157 | 381 | 11 776 | 5 069 | 4 781 | 850 | 489 |
| | | 18 % | — | 58,5 | 2,7 | 97,3 | 27,8 | 24,5 | 14,0 | 3,8 |
| | | 13 % | — | 78,1 | 4,4 | 95,6 | 41,6 | 45,5 | 3,2 | 5,3 |
| 635 016 Lichtenfels, Stadt | | | | | | | | | | |
| | | 18 Anzahl | 3 241 | 2 187 | 45 | 2 142 | 686 | 513 | 277 | 68 |
| | | 13 Anzahl | 3 325 | 2 456 | 93 | 2 363 | 1 023 | 867 | 197 | 101 |
| | | 18 % | — | 67,5 | 2,1 | 97,9 | 32,0 | 23,9 | 12,9 | 3,2 |
| | | 13 % | — | 73,6 | 2,8 | 97,2 | 46,5 | 36,1 | 6,2 | 3,9 |
| 635 017 Rosenthal, Stadt | | | | | | | | | | |
| | | 18 Anzahl | 1 711 | 1 186 | 25 | 1 161 | 434 | 259 | 135 | 43 |
| | | 13 Anzahl | 1 734 | 1 277 | 36 | 1 241 | 577 | 448 | 77 | 48 |
| | | 18 % | — | 69,3 | 2,1 | 97,9 | 37,4 | 22,3 | 11,6 | 3,7 |
| | | 13 % | — | 77,5 | 3,1 | 96,9 | 47,7 | 38,0 | 6,1 | 3,3 |
| 635 018 Twistetal | | | | | | | | | | |
| | | 18 Anzahl | 3 476 | 2 486 | 56 | 2 430 | 867 | 558 | 312 | 67 |
| | | 13 Anzahl | 3 606 | 2 794 | 87 | 2 707 | 1 290 | 1 029 | 165 | 89 |
| | | 18 % | — | 71,5 | 2,3 | 97,7 | 35,7 | 23,0 | 12,8 | 2,8 |
| | | 13 % | — | 75,2 | 3,2 | 96,8 | 42,6 | 39,2 | 8,1 | 4,2 |

2018 und 2013 in den Gemeinden

| Von den gültigen Wahlkreistimmen entfielen auf | | | | | | | | | | | | | | | | Stat. Kenn- ziffer |
|--|-------|--------------|-----------------|---------------|-----|-----------------------|-----|--------------------------|----------------------------|---------------------------|------|-------------------|-----|-----|---------------|-----------------------|
| FDP | AfD | PIRA- TEN | FREIE WÄHLER | Die PARTEI | ÖDP | DIE VIOLET- TEN | LKR | MENSCH- LICHE WELT | Tier- schutz- partei | V- Partei ³ | APPD | ÖkoLinX Hessen | DiB | NEV | Son- stige | |
| Edertal 635 009 | | | | | | | | | | | | | | | | |
| 233 | 440 | x | 155 | x | x | x | x | x | x | x | x | x | x | x | x | |
| 141 | x | 84 | x | x | x | x | x | x | x | x | x | x | x | x | x | |
| 6,2 | 11,8 | x | 4,2 | x | x | x | x | x | x | x | x | x | x | x | x | |
| 3,5 | x | 2,1 | x | x | x | x | x | x | x | x | x | x | x | x | x | |
| Frankenau, Stadt 635 010 | | | | | | | | | | | | | | | | |
| 93 | 150 | x | 50 | x | x | x | x | x | x | x | x | x | x | x | x | |
| 72 | x | 54 | x | x | x | x | x | x | x | x | x | x | x | x | x | |
| 6,0 | 9,6 | x | 3,2 | x | x | x | x | x | x | x | x | x | x | x | x | |
| 4,1 | x | 3,1 | x | x | x | x | x | x | x | x | x | x | x | x | x | |
| Frankenberg (Eder), Philipp-Soldan-Stadt 635 011 | | | | | | | | | | | | | | | | |
| 449 | 1 175 | x | 220 | x | x | x | x | x | x | x | x | x | x | x | x | |
| 288 | x | 196 | x | x | x | x | x | x | x | x | x | x | x | x | x | |
| 5,4 | 14,0 | x | 2,6 | x | x | x | x | x | x | x | x | x | x | x | x | |
| 3,0 | x | 2,1 | x | x | x | x | x | x | x | x | x | x | x | x | x | |
| Gemünden (Wohra), Stadt 635 012 | | | | | | | | | | | | | | | | |
| 127 | 239 | x | 61 | x | x | x | x | x | x | x | x | x | x | x | x | |
| 51 | x | 33 | x | x | x | x | x | x | x | x | x | x | x | x | x | |
| 7,3 | 13,7 | x | 3,5 | x | x | x | x | x | x | x | x | x | x | x | x | |
| 2,5 | x | 1,6 | x | x | x | x | x | x | x | x | x | x | x | x | x | |
| Haina (Kloster) 635 013 | | | | | | | | | | | | | | | | |
| 111 | 244 | x | 44 | x | x | x | x | x | x | x | x | x | x | x | x | |
| 47 | x | 50 | x | x | x | x | x | x | x | x | x | x | x | x | x | |
| 6,2 | 13,6 | x | 2,5 | x | x | x | x | x | x | x | x | x | x | x | x | |
| 5,7 | x | 1,7 | x | x | x | x | x | x | x | x | x | x | x | x | x | |
| Hatzfeld (Eder), Stadt 635 014 | | | | | | | | | | | | | | | | |
| 123 | 208 | x | 60 | x | x | x | x | x | x | x | x | x | x | x | x | |
| 61 | x | 33 | x | x | x | x | x | x | x | x | x | x | x | x | x | |
| 7,3 | 12,3 | x | 3,6 | x | x | x | x | x | x | x | x | x | x | x | x | |
| 2,7 | 3,4 | x | x | x | x | x | x | x | x | x | x | x | x | x | x | |
| Korbach, Hansestadt, Kreisstadt 635 015 | | | | | | | | | | | | | | | | |
| 1 464 | 1 207 | x | 330 | x | x | x | x | x | x | x | x | x | x | x | x | |
| 416 | x | 171 | x | x | x | x | x | x | x | x | x | x | x | x | x | |
| 14,6 | 12,0 | x | 3,3 | x | x | x | x | x | x | x | x | x | x | x | x | |
| 2,1 | 2,2 | x | x | x | x | x | x | x | x | x | x | x | x | x | x | |
| Lichtenfels, Stadt 635 016 | | | | | | | | | | | | | | | | |
| 210 | 313 | x | 75 | x | x | x | x | x | x | x | x | x | x | x | x | |
| 134 | x | 41 | x | x | x | x | x | x | x | x | x | x | x | x | x | |
| 9,8 | 14,6 | x | 3,5 | x | x | x | x | x | x | x | x | x | x | x | x | |
| 4,9 | x | 2,4 | x | x | x | x | x | x | x | x | x | x | x | x | x | |
| Rosenthal, Stadt 635 017 | | | | | | | | | | | | | | | | |
| 55 | 205 | x | 30 | x | x | x | x | x | x | x | x | x | x | x | x | |
| 61 | x | 30 | x | x | x | x | x | x | x | x | x | x | x | x | x | |
| 4,7 | 17,7 | x | 2,6 | x | x | x | x | x | x | x | x | x | x | x | x | |
| 3,8 | x | 1,1 | x | x | x | x | x | x | x | x | x | x | x | x | x | |
| Twistetal 635 018 | | | | | | | | | | | | | | | | |
| 270 | 280 | x | 76 | x | x | x | x | x | x | x | x | x | x | x | x | |
| 104 | x | 30 | x | x | x | x | x | x | x | x | x | x | x | x | x | |
| 11,1 | 11,5 | x | 3,1 | x | x | x | x | x | x | x | x | x | x | x | x | |
| 3,9 | x | 1,9 | x | x | x | x | x | x | x | x | x | x | x | x | x | |

14. Ergebnisse der Landtagswahlen 14.1 Wahlkreisstimmen

| Stat. Kenn- ziffer | Kreis Gemeinde | Wahl- jahr | Wahlbe- rechtigte | Wählerinnen und Wähler ---- Wahlbe- teiligung | Abgegebene Wahlkreisstimmen | | | | | |
|-------------------------------------|-------------------|---------------|----------------------|---|--------------------------------|--------|--------|--------|-------|--------------|
| | | | | | ungültig | gültig | CDU | SPD | GRÜNE | DIE LINKE |
| 635 019 Vöhl | | | | | | | | | | |
| | | 18 Anzahl | 4 578 | 3 159 | 70 | 3 089 | 862 | 819 | 454 | 142 |
| | | 13 Anzahl | 4 717 | 3 546 | 113 | 3 433 | 1 464 | 1 346 | 279 | 145 |
| | | 18 % | — | 69,0 | 2,2 | 97,8 | 27,9 | 26,5 | 14,7 | 4,6 |
| | | 13 % | — | 72,3 | 4,2 | 95,8 | 44,8 | 38,5 | 6,4 | 4,9 |
| 635 020 Volkmarsen, Stadt | | | | | | | | | | |
| | | 18 Anzahl | 5 277 | 3 400 | 84 | 3 316 | 1 222 | 772 | 447 | 123 |
| | | 13 Anzahl | 5 324 | 3 849 | 163 | 3 686 | 1 653 | 1 419 | 237 | 181 |
| | | 18 % | — | 64,4 | 2,5 | 97,5 | 36,9 | 23,3 | 13,5 | 3,7 |
| | | 13 % | — | 75,9 | 3,1 | 96,9 | 43,6 | 38,6 | 6,9 | 4,3 |
| 635 021 Waldeck, Stadt | | | | | | | | | | |
| | | 18 Anzahl | 5 594 | 4 014 | 102 | 3 912 | 1 259 | 869 | 636 | 129 |
| | | 13 Anzahl | 5 697 | 4 324 | 133 | 4 191 | 1 827 | 1 618 | 290 | 179 |
| | | 18 % | — | 71,8 | 2,5 | 97,5 | 32,2 | 22,2 | 16,3 | 3,3 |
| | | 13 % | — | 75,4 | 1,8 | 98,2 | 38,1 | 32,1 | 3,7 | 2,3 |
| 635 022 Willingen (Upland) | | | | | | | | | | |
| | | 18 Anzahl | 4 607 | 3 008 | 74 | 2 934 | 1 287 | 559 | 340 | 77 |
| | | 13 Anzahl | 4 805 | 3 625 | 66 | 3 559 | 1 357 | 1 144 | 130 | 81 |
| | | 18 % | — | 65,3 | 2,5 | 97,5 | 43,9 | 19,1 | 11,6 | 2,6 |
| | | 13 % | — | 73,3 | 3,6 | 96,4 | 38,4 | 43,9 | 6,8 | 6,1 |
| 636 000 Werra-Meißner-Kreis | | | | | | | | | | |
| | | 18 Anzahl | 80 635 | 53 342 | 1 512 | 51 830 | 14 177 | 15 775 | 6 914 | 2 641 |
| | | 13 Anzahl | 83 062 | 60 911 | 2 184 | 58 727 | 22 523 | 25 762 | 3 987 | 3 578 |
| | | 18 % | — | 66,2 | 2,8 | 97,2 | 27,4 | 30,4 | 13,3 | 5,1 |
| | | 13 % | — | 71,5 | 3,8 | 96,2 | 43,6 | 36,3 | 7,7 | 7,2 |
| 636 001 Bad Sooden-Allendorf, Stadt | | | | | | | | | | |
| | | 18 Anzahl | 6 508 | 4 224 | 125 | 4 099 | 1 344 | 933 | 658 | 216 |
| | | 13 Anzahl | 6 742 | 4 819 | 181 | 4 638 | 2 020 | 1 682 | 355 | 336 |
| | | 18 % | — | 64,9 | 3,0 | 97,0 | 32,8 | 22,8 | 16,1 | 5,3 |
| | | 13 % | — | 77,3 | 2,9 | 97,1 | 43,9 | 42,9 | 5,0 | 4,2 |
| 636 002 Berkatal | | | | | | | | | | |
| | | 18 Anzahl | 1 251 | 918 | 26 | 892 | 299 | 264 | 105 | 39 |
| | | 13 Anzahl | 1 348 | 1 042 | 30 | 1 012 | 444 | 434 | 51 | 42 |
| | | 18 % | — | 73,4 | 2,8 | 97,2 | 33,5 | 29,6 | 11,8 | 4,4 |
| | | 13 % | — | 68,1 | 3,1 | 96,9 | 39,1 | 43,2 | 5,9 | 7,2 |
| 636 003 Eschwege, Kreisstadt | | | | | | | | | | |
| | | 18 Anzahl | 15 535 | 9 295 | 255 | 9 040 | 2 433 | 2 809 | 1 324 | 471 |
| | | 13 Anzahl | 15 996 | 10 898 | 337 | 10 561 | 4 133 | 4 561 | 626 | 758 |
| | | 18 % | — | 59,8 | 2,7 | 97,3 | 26,9 | 31,1 | 14,6 | 5,2 |
| | | 13 % | — | 76,7 | 3,8 | 96,2 | 43,0 | 40,5 | 4,8 | 7,0 |
| 636 004 Großalmerode, Stadt | | | | | | | | | | |
| | | 18 Anzahl | 5 298 | 3 300 | 99 | 3 201 | 631 | 1 018 | 326 | 158 |
| | | 13 Anzahl | 5 501 | 3 884 | 164 | 3 720 | 1 207 | 1 812 | 187 | 289 |
| | | 18 % | — | 62,3 | 3,0 | 97,0 | 19,7 | 31,8 | 10,2 | 4,9 |
| | | 13 % | — | 71,0 | 4,2 | 95,8 | 39,1 | 45,7 | 5,4 | 5,2 |
| 636 005 Herleshausen | | | | | | | | | | |
| | | 18 Anzahl | 2 280 | 1 527 | 37 | 1 490 | 493 | 459 | 134 | 56 |
| | | 13 Anzahl | 2 351 | 1 803 | 68 | 1 735 | 746 | 703 | 84 | 121 |
| | | 18 % | — | 67,0 | 2,4 | 97,6 | 33,1 | 30,8 | 9,0 | 3,8 |
| | | 13 % | — | 82,3 | 3,9 | 96,1 | 33,1 | 51,6 | 4,4 | 6,3 |

2018 und 2013 in den Gemeinden

| Von den gültigen Wahlkreistimmen entfielen auf | | | | | | | | | | | | | | | | Stat. Kenn- ziffer |
|--|-------|--------------|-----------------|---------------|-----|-----------------------|-----|--------------------------|----------------------------|---------------------------|------|-------------------|-----|-----|---------------|--------------------------|
| FDP | AfD | PIRA- TEN | FREIE WÄHLER | Die PARTEI | ÖDP | DIE VIOLET- TEN | LKR | MENSCH- LICHE WELT | Tier- schutz- partei | V- Partei ³ | APPD | ÖkoLinX Hessen | DiB | NEV | Son- stige | |
| Vöhl 635 019 | | | | | | | | | | | | | | | | |
| 262 | 408 | x | 142 | x | x | x | x | x | x | x | x | x | x | x | x | |
| 135 | x | 64 | x | x | x | x | x | x | x | x | x | x | x | x | x | |
| 8,5 | 13,2 | x | 4,6 | x | x | x | x | x | x | x | x | x | x | x | x | |
| 2,9 | x | 2,4 | x | x | x | x | x | x | x | x | x | x | x | x | x | |
| Volkmarsen, Stadt 635 020 | | | | | | | | | | | | | | | | |
| 171 | 472 | x | 109 | x | x | x | x | x | x | x | x | x | x | x | x | |
| 108 | x | 88 | x | x | x | x | x | x | x | x | x | x | x | x | x | |
| 5,2 | 14,2 | x | 3,3 | x | x | x | x | x | x | x | x | x | x | x | x | |
| 4,8 | x | 1,8 | x | x | x | x | x | x | x | x | x | x | x | x | x | |
| Waldeck, Stadt 635 021 | | | | | | | | | | | | | | | | |
| 421 | 478 | x | 120 | x | x | x | x | x | x | x | x | x | x | x | x | |
| 201 | x | 76 | x | x | x | x | x | x | x | x | x | x | x | x | x | |
| 10,8 | 12,2 | x | 3,1 | x | x | x | x | x | x | x | x | x | x | x | x | |
| 22,8 | x | 1,0 | x | x | x | x | x | x | x | x | x | x | x | x | x | |
| Willingen (Upland) 635 022 | | | | | | | | | | | | | | | | |
| 335 | 258 | x | 78 | x | x | x | x | x | x | x | x | x | x | x | x | |
| 811 | x | 36 | x | x | x | x | x | x | x | x | x | x | x | x | x | |
| 11,4 | 8,8 | x | 2,7 | x | x | x | x | x | x | x | x | x | x | x | x | |
| 1,9 | 3,0 | x | x | x | x | x | x | x | x | x | x | x | x | x | x | |
| Werra-Meißner-Kreis 636 000 | | | | | | | | | | | | | | | | |
| 2 572 | 6 314 | x | 3 437 | x | x | x | x | x | x | x | x | x | x | x | x | |
| 1 101 | 1 776 | x | x | x | x | x | x | x | x | x | x | x | x | x | x | |
| 5,0 | 12,2 | x | 6,6 | x | x | x | x | x | x | x | x | x | x | x | x | |
| 1,9 | 3,4 | x | x | x | x | x | x | x | x | x | x | x | x | x | x | |
| Bad Sooden-Allendorf, Stadt 636 001 | | | | | | | | | | | | | | | | |
| 204 | 527 | x | 217 | x | x | x | x | x | x | x | x | x | x | x | x | |
| 89 | 156 | x | x | x | x | x | x | x | x | x | x | x | x | x | x | |
| 5,0 | 12,9 | x | 5,3 | x | x | x | x | x | x | x | x | x | x | x | x | |
| 0,7 | 3,4 | x | x | x | x | x | x | x | x | x | x | x | x | x | x | |
| Berkatal 636 002 | | | | | | | | | | | | | | | | |
| 38 | 102 | x | 45 | x | x | x | x | x | x | x | x | x | x | x | x | |
| 7 | 34 | x | x | x | x | x | x | x | x | x | x | x | x | x | x | |
| 4,3 | 11,4 | x | 5,0 | x | x | x | x | x | x | x | x | x | x | x | x | |
| 2,0 | 2,6 | x | x | x | x | x | x | x | x | x | x | x | x | x | x | |
| Eschwege, Kreisstadt 636 003 | | | | | | | | | | | | | | | | |
| 448 | 1 096 | x | 459 | x | x | x | x | x | x | x | x | x | x | x | x | |
| 208 | 275 | x | x | x | x | x | x | x | x | x | x | x | x | x | x | |
| 5,0 | 12,1 | x | 5,1 | x | x | x | x | x | x | x | x | x | x | x | x | |
| 1,7 | 3,0 | x | x | x | x | x | x | x | x | x | x | x | x | x | x | |
| Großalmerode, Stadt 636 004 | | | | | | | | | | | | | | | | |
| 185 | 442 | x | 441 | x | x | x | x | x | x | x | x | x | x | x | x | |
| 100 | 125 | x | x | x | x | x | x | x | x | x | x | x | x | x | x | |
| 5,8 | 13,8 | x | 13,8 | x | x | x | x | x | x | x | x | x | x | x | x | |
| 1,9 | 2,8 | x | x | x | x | x | x | x | x | x | x | x | x | x | x | |
| Herleshausen 636 005 | | | | | | | | | | | | | | | | |
| 66 | 185 | x | 97 | x | x | x | x | x | x | x | x | x | x | x | x | |
| 29 | 52 | x | x | x | x | x | x | x | x | x | x | x | x | x | x | |
| 4,4 | 12,4 | x | 6,5 | x | x | x | x | x | x | x | x | x | x | x | x | |
| 2,6 | 1,9 | x | x | x | x | x | x | x | x | x | x | x | x | x | x | |

14. Ergebnisse der Landtagswahlen

14.1 Wahlkreisstimmen

| Stat. Kenn- ziffer | Kreis Gemeinde | Wahl- jahr | Wahlbe- rechtigte | Wählerinnen und Wähler ---- Wahlbe- teiligung | Abgegebene Wahlkreisstimmen | | | | | |
|-----------------------------------|-------------------|---------------|----------------------|---|--------------------------------|--------|-------|-------|-------|--------------|
| | | | | | ungültig | gültig | CDU | SPD | GRÜNE | DIE LINKE |
| 636 006 Hessisch Lichtenau, Stadt | | | | | | | | | | |
| | | 18 Anzahl | 9 359 | 5 842 | 195 | 5 647 | 1 600 | 1 697 | 751 | 264 |
| | | 13 Anzahl | 9 637 | 6 847 | 287 | 6 560 | 2 565 | 2 997 | 353 | 338 |
| | | 18 % | — | 62,4 | 3,3 | 96,7 | 28,3 | 30,1 | 13,3 | 4,7 |
| | | 13 % | — | 80,6 | 3,4 | 96,6 | 38,4 | 46,6 | 5,9 | 4,6 |
| 636 007 Meinhard | | | | | | | | | | |
| | | 18 Anzahl | 3 874 | 2 862 | 87 | 2 775 | 663 | 962 | 377 | 112 |
| | | 13 Anzahl | 3 967 | 3 264 | 127 | 3 137 | 1 038 | 1 620 | 139 | 197 |
| | | 18 % | — | 73,9 | 3,0 | 97,0 | 23,9 | 34,7 | 13,6 | 4,0 |
| | | 13 % | — | 80,4 | 2,4 | 97,6 | 31,8 | 41,5 | 16,8 | 5,9 |
| 636 008 Meißen | | | | | | | | | | |
| | | 18 Anzahl | 2 536 | 1 901 | 60 | 1 841 | 645 | 617 | 165 | 64 |
| | | 13 Anzahl | 2 616 | 2 108 | 71 | 2 037 | 782 | 950 | 121 | 94 |
| | | 18 % | — | 75,0 | 3,2 | 96,8 | 35,0 | 33,5 | 9,0 | 3,5 |
| | | 13 % | — | 72,3 | 3,3 | 96,7 | 40,3 | 46,5 | 3,7 | 5,1 |
| 636 009 Neu-Eichenberg | | | | | | | | | | |
| | | 18 Anzahl | 1 507 | 1 039 | 14 | 1 025 | 254 | 278 | 220 | 90 |
| | | 13 Anzahl | 1 518 | 1 220 | 29 | 1 191 | 379 | 494 | 200 | 70 |
| | | 18 % | — | 68,9 | 1,3 | 98,7 | 24,8 | 27,1 | 21,5 | 8,8 |
| | | 13 % | — | 74,5 | 3,5 | 96,5 | 42,9 | 44,1 | 3,7 | 4,5 |
| 636 010 Ringgau | | | | | | | | | | |
| | | 18 Anzahl | 2 450 | 1 813 | 57 | 1 756 | 467 | 699 | 123 | 49 |
| | | 13 Anzahl | 2 556 | 1 995 | 88 | 1 907 | 794 | 867 | 61 | 102 |
| | | 18 % | — | 74,0 | 3,1 | 96,9 | 26,6 | 39,8 | 7,0 | 2,8 |
| | | 13 % | — | 76,5 | 3,5 | 96,5 | 42,4 | 43,0 | 4,3 | 6,3 |
| 636 011 Sontra, Stadt | | | | | | | | | | |
| | | 18 Anzahl | 6 005 | 3 921 | 118 | 3 803 | 1 110 | 1 287 | 309 | 146 |
| | | 13 Anzahl | 6 282 | 4 542 | 151 | 4 391 | 1 770 | 2 043 | 163 | 223 |
| | | 18 % | — | 65,3 | 3,0 | 97,0 | 29,2 | 33,8 | 8,1 | 3,8 |
| | | 13 % | — | 75,9 | 4,0 | 96,0 | 38,3 | 48,0 | 4,7 | 4,7 |
| 636 012 Waldkappel, Stadt | | | | | | | | | | |
| | | 18 Anzahl | 3 555 | 2 534 | 51 | 2 483 | 783 | 673 | 194 | 95 |
| | | 13 Anzahl | 3 775 | 2 813 | 98 | 2 715 | 1 164 | 1 198 | 101 | 123 |
| | | 18 % | — | 71,3 | 2,0 | 98,0 | 31,5 | 27,1 | 7,8 | 3,8 |
| | | 13 % | — | 79,4 | 4,8 | 95,2 | 35,0 | 50,4 | 3,7 | 7,4 |
| 636 013 Wanfried, Stadt | | | | | | | | | | |
| | | 18 Anzahl | 3 427 | 2 298 | 72 | 2 226 | 694 | 719 | 260 | 115 |
| | | 13 Anzahl | 3 548 | 2 714 | 96 | 2 618 | 1 110 | 1 125 | 112 | 166 |
| | | 18 % | — | 67,1 | 3,1 | 96,9 | 31,2 | 32,3 | 11,7 | 5,2 |
| | | 13 % | — | 74,7 | 3,3 | 96,7 | 33,8 | 39,5 | 14,4 | 6,0 |
| 636 014 Wehretal | | | | | | | | | | |
| | | 18 Anzahl | 4 116 | 3 095 | 101 | 2 994 | 819 | 1 038 | 290 | 113 |
| | | 13 Anzahl | 4 203 | 3 192 | 127 | 3 065 | 1 175 | 1 472 | 145 | 143 |
| | | 18 % | — | 75,2 | 3,3 | 96,7 | 27,4 | 34,7 | 9,7 | 3,8 |
| | | 13 % | — | 69,6 | 3,6 | 96,4 | 36,8 | 48,7 | 5,5 | 4,1 |
| 636 015 Weißenborn | | | | | | | | | | |
| | | 18 Anzahl | 816 | 616 | 10 | 606 | 129 | 208 | 51 | 30 |
| | | 13 Anzahl | 862 | 684 | 33 | 651 | 228 | 328 | 24 | 48 |
| | | 18 % | — | 75,5 | 1,6 | 98,4 | 21,3 | 34,3 | 8,4 | 5,0 |
| | | 13 % | — | 78,7 | 3,6 | 96,4 | 39,3 | 44,7 | 4,8 | 6,1 |

2018 und 2013 in den Gemeinden

| Von den gültigen Wahlkreistimmen entfielen auf | | | | | | | | | | | | | | | | Stat. Kenn- ziffer |
|--|------|--------------|-----------------|---------------|-----|-----------------------|-----|--------------------------|----------------------------|---------------------------|------|-------------------|-----|-----|---------------|--------------------------|
| FDP | AfD | PIRA- TEN | FREIE WÄHLER | Die PARTEI | ÖDP | DIE VIOLET- TEN | LKR | MENSCH- LICHE WELT | Tier- schutz- partei | V- Partei ³ | APPD | ÖkoLinX Hessen | DiB | NEV | Son- stige | |
| Hessisch Lichtenau, Stadt 636 006 | | | | | | | | | | | | | | | | |
| 293 | 658 | x | 384 | x | x | x | x | x | x | x | x | x | x | x | x | |
| 124 | 183 | x | x | x | x | x | x | x | x | x | x | x | x | x | x | |
| 5,2 | 11,7 | x | 6,8 | x | x | x | x | x | x | x | x | x | x | x | x | |
| 1,6 | 2,8 | x | x | x | x | x | x | x | x | x | x | x | x | x | x | |
| Meinhard 636 007 | | | | | | | | | | | | | | | | |
| 169 | 334 | x | 158 | x | x | x | x | x | x | x | x | x | x | x | x | |
| 83 | 60 | x | x | x | x | x | x | x | x | x | x | x | x | x | x | |
| 6,1 | 12,0 | x | 5,7 | x | x | x | x | x | x | x | x | x | x | x | x | |
| 1,3 | 2,8 | x | x | x | x | x | x | x | x | x | x | x | x | x | x | |
| Meißner 636 008 | | | | | | | | | | | | | | | | |
| 66 | 158 | x | 126 | x | x | x | x | x | x | x | x | x | x | x | x | |
| 33 | 57 | x | x | x | x | x | x | x | x | x | x | x | x | x | x | |
| 3,6 | 8,6 | x | 6,8 | x | x | x | x | x | x | x | x | x | x | x | x | |
| 1,9 | 2,5 | x | x | x | x | x | x | x | x | x | x | x | x | x | x | |
| Neu-Eichenberg 636 009 | | | | | | | | | | | | | | | | |
| 36 | 104 | x | 43 | x | x | x | x | x | x | x | x | x | x | x | x | |
| 15 | 33 | x | x | x | x | x | x | x | x | x | x | x | x | x | x | |
| 3,5 | 10,1 | x | 4,2 | x | x | x | x | x | x | x | x | x | x | x | x | |
| 2,0 | 2,8 | x | x | x | x | x | x | x | x | x | x | x | x | x | x | |
| Ringgau 636 010 | | | | | | | | | | | | | | | | |
| 65 | 245 | x | 108 | x | x | x | x | x | x | x | x | x | x | x | x | |
| 41 | 42 | x | x | x | x | x | x | x | x | x | x | x | x | x | x | |
| 3,7 | 14,0 | x | 6,2 | x | x | x | x | x | x | x | x | x | x | x | x | |
| 1,8 | 2,2 | x | x | x | x | x | x | x | x | x | x | x | x | x | x | |
| Sontra, Stadt 636 011 | | | | | | | | | | | | | | | | |
| 174 | 563 | x | 214 | x | x | x | x | x | x | x | x | x | x | x | x | |
| 84 | 108 | x | x | x | x | x | x | x | x | x | x | x | x | x | x | |
| 4,6 | 14,8 | x | 5,6 | x | x | x | x | x | x | x | x | x | x | x | x | |
| 1,9 | 2,4 | x | x | x | x | x | x | x | x | x | x | x | x | x | x | |
| Waldkappel, Stadt 636 012 | | | | | | | | | | | | | | | | |
| 101 | 333 | x | 304 | x | x | x | x | x | x | x | x | x | x | x | x | |
| 54 | 75 | x | x | x | x | x | x | x | x | x | x | x | x | x | x | |
| 4,1 | 13,4 | x | 12,2 | x | x | x | x | x | x | x | x | x | x | x | x | |
| 1,2 | 2,3 | x | x | x | x | x | x | x | x | x | x | x | x | x | x | |
| Wanfried, Stadt 636 013 | | | | | | | | | | | | | | | | |
| 87 | 265 | x | 86 | x | x | x | x | x | x | x | x | x | x | x | x | |
| 47 | 58 | x | x | x | x | x | x | x | x | x | x | x | x | x | x | |
| 3,9 | 11,9 | x | 3,9 | x | x | x | x | x | x | x | x | x | x | x | x | |
| 1,4 | 4,9 | x | x | x | x | x | x | x | x | x | x | x | x | x | x | |
| Wehretal 636 014 | | | | | | | | | | | | | | | | |
| 106 | 343 | x | 285 | x | x | x | x | x | x | x | x | x | x | x | x | |
| 57 | 73 | x | x | x | x | x | x | x | x | x | x | x | x | x | x | |
| 3,5 | 11,5 | x | 9,5 | x | x | x | x | x | x | x | x | x | x | x | x | |
| 2,3 | x | 2,5 | x | x | x | x | x | x | x | x | x | x | x | x | x | |
| Weißenborn 636 015 | | | | | | | | | | | | | | | | |
| 30 | 96 | x | 62 | x | x | x | x | x | x | x | x | x | x | x | x | |
| 8 | 15 | x | x | x | x | x | x | x | x | x | x | x | x | x | x | |
| 5,0 | 15,8 | x | 10,2 | x | x | x | x | x | x | x | x | x | x | x | x | |
| 3,3 | x | 1,8 | x | x | x | x | x | x | x | x | x | x | x | x | x | |

14. Ergebnisse der Landtagswahlen
14.1 Wahlkreisstimmen

| Stat. Kenn- ziffer | Kreis Gemeinde | Wahl- jahr | Wahlbe- rechtigte | Wählerinnen und Wähler ---- Wahlbe- teiligung | Abgegebene Wahlkreisstimmen | | | | | |
|-----------------------------|-------------------|---------------|----------------------|---|--------------------------------|--------|-------|-------|-------|--------------|
| | | | | | ungültig | gültig | CDU | SPD | GRÜNE | DIE LINKE |
| 636 016 Witzenhausen, Stadt | | | | | | | | | | |
| | | 18 Anzahl | 12 118 | 8 157 | 205 | 7 952 | 1 813 | 2 114 | 1 627 | 623 |
| | | 13 Anzahl | 12 160 | 9 086 | 297 | 8 789 | 2 968 | 3 476 | 1 265 | 528 |
| | | 18 % | — | 67,3 | 2,5 | 97,5 | 22,8 | 26,6 | 20,5 | 7,8 |
| | | 13 % | — | 66,7 | 3,1 | 96,9 | 43,0 | 40,6 | 7,2 | 4,2 |

2018 und 2013 in den Gemeinden

| Von den gültigen Wahlkreisstimmen entfielen auf | | | | | | | | | | | | | | | Stat. Kenn- ziffer |
|---|------|--------------|-----------------|---------------|-----|-----------------------|-----|--------------------------|----------------------------|---------------------------|------|-------------------|-----|-----|--------------------------|
| FDP | AfD | PIRA- TEN | FREIE WÄHLER | Die PARTEI | ÖDP | DIE VIOLET- TEN | LKR | MENSCH- LICHE WELT | Tier- schutz- partei | V- Partei ³ | APPD | ÖkoLinX Hessen | DiB | NEV | |
| Witzenhausen, Stadt | | | | | | | | | | | | | | | 636 016 |
| 504 | 863 | x | 408 | x | x | x | x | x | x | x | x | x | x | x | x |
| 122 | 430 | x | x | x | x | x | x | x | x | x | x | x | x | x | x |
| 6,3 | 10,9 | x | 5,1 | x | x | x | x | x | x | x | x | x | x | x | x |
| 3,5 | x | 1,5 | x | x | x | x | x | x | x | x | x | x | x | x | x |

14. Ergebnisse der Landtagswahlen 2018 und 2013

14.2 Landesstimmen

| Stat. Kenn- ziffer | Kreis Gemeinde | Wahl- jahr | Wahlbe- rechtigte | Wählerinnen und Wähler ---- Wahlbe- teiligung | Abgegebene Landesstimmen | | | | | | |
|---------------------------------------|-------------------|---------------|----------------------|---|-----------------------------|-----------|-----------|---------|---------|--------------|---------|
| | | | | | ungültig | gültig | CDU | SPD | GRÜNE | DIE LINKE | FDP |
| Land Hessen | | | | | | | | | | | |
| | | 18 Anzahl | 4 372 788 | 2 942 846 | 61 585 | 2 881 261 | 776 910 | 570 446 | 570 512 | 181 332 | 215 946 |
| | | 13 Anzahl | 4 392 213 | 3 216 206 | 85 425 | 3 130 781 | 1 199 633 | 961 896 | 348 661 | 161 488 | 157 451 |
| | | 18 % | — | 67,3 | 2,1 | 97,9 | 27,0 | 19,8 | 19,8 | 6,3 | 7,5 |
| | | 13 % | — | 73,2 | 2,7 | 97,3 | 38,3 | 30,7 | 11,1 | 5,2 | 5,0 |
| davon | | | | | | | | | | | |
| kreisfreie Städte | | | | | | | | | | | |
| | | 18 Anzahl | 915 954 | 592 168 | 9 810 | 582 358 | 130 204 | 108 145 | 149 231 | 58 896 | 44 336 |
| | | 13 Anzahl | 911 202 | 639 417 | 13 995 | 625 422 | 204 364 | 182 722 | 102 052 | 45 627 | 34 809 |
| | | 18 % | — | 64,7 | 1,7 | 98,3 | 22,4 | 18,6 | 25,6 | 10,1 | 7,6 |
| | | 13 % | — | 70,2 | 2,2 | 97,8 | 32,7 | 29,2 | 16,3 | 7,3 | 5,6 |
| Landkreise | | | | | | | | | | | |
| | | 18 Anzahl | 3 456 834 | 2 350 678 | 51 775 | 2 298 903 | 646 706 | 462 301 | 421 281 | 122 436 | 171 610 |
| | | 13 Anzahl | 3 481 011 | 2 576 789 | 71 430 | 2 505 359 | 995 269 | 779 174 | 246 609 | 115 861 | 122 642 |
| | | 18 % | — | 68,0 | 2,2 | 97,8 | 28,1 | 20,1 | 18,3 | 5,3 | 7,5 |
| | | 13 % | — | 74,0 | 2,8 | 97,2 | 39,7 | 31,1 | 9,8 | 4,6 | 4,9 |
| Regierungsbezirk Darmstadt | | | | | | | | | | | |
| | | 18 Anzahl | 2 656 003 | 1 799 989 | 35 224 | 1 764 765 | 472 242 | 318 628 | 383 271 | 116 095 | 141 187 |
| | | 13 Anzahl | 2 652 176 | 1 959 786 | 50 033 | 1 909 753 | 730 546 | 544 050 | 238 485 | 98 768 | 107 697 |
| | | 18 % | — | 67,8 | 2,0 | 98,0 | 26,8 | 18,1 | 21,7 | 6,6 | 8,0 |
| | | 13 % | — | 73,9 | 2,6 | 97,4 | 38,3 | 28,5 | 12,5 | 5,2 | 5,6 |
| 411 000 Darmstadt, Wissenschaftsstadt | | | | | | | | | | | |
| | | 18 Anzahl | 105 402 | 74 396 | 1 130 | 73 266 | 13 992 | 12 812 | 22 311 | 8 071 | 4 955 |
| | | 13 Anzahl | 103 889 | 77 194 | 1 536 | 75 658 | 22 434 | 21 168 | 16 039 | 5 217 | 3 390 |
| | | 18 % | — | 70,6 | 1,5 | 98,5 | 19,1 | 17,5 | 30,5 | 11,0 | 6,8 |
| | | 13 % | — | 74,3 | 2,0 | 98,0 | 29,7 | 28,0 | 21,2 | 6,9 | 4,5 |
| 412 000 Frankfurt am Main, Stadt | | | | | | | | | | | |
| | | 18 Anzahl | 418 703 | 270 813 | 4 090 | 266 723 | 60 935 | 49 182 | 69 385 | 27 798 | 21 579 |
| | | 13 Anzahl | 410 788 | 290 120 | 5 961 | 284 159 | 93 512 | 78 925 | 47 352 | 21 837 | 17 946 |
| | | 18 % | — | 64,7 | 1,5 | 98,5 | 22,8 | 18,4 | 26,0 | 10,4 | 8,1 |
| | | 13 % | — | 70,6 | 2,1 | 97,9 | 32,9 | 27,8 | 16,7 | 7,7 | 6,3 |
| 413 000 Offenbach am Main, Stadt | | | | | | | | | | | |
| | | 18 Anzahl | 66 776 | 39 018 | 779 | 38 239 | 8 322 | 6 920 | 8 855 | 3 976 | 2 480 |
| | | 13 Anzahl | 66 480 | 43 592 | 1 184 | 42 408 | 13 658 | 12 124 | 6 403 | 3 395 | 1 798 |
| | | 18 % | — | 58,4 | 2,0 | 98,0 | 21,8 | 18,1 | 23,2 | 10,4 | 6,5 |
| | | 13 % | — | 65,6 | 2,7 | 97,3 | 32,2 | 28,6 | 15,1 | 8,0 | 4,2 |
| 414 000 Wiesbaden, Landeshauptstadt | | | | | | | | | | | |
| | | 18 Anzahl | 186 051 | 121 438 | 2 093 | 119 345 | 30 482 | 21 122 | 27 251 | 9 172 | 10 479 |
| | | 13 Anzahl | 187 940 | 131 351 | 2 906 | 128 445 | 47 530 | 38 680 | 16 943 | 6 480 | 8 277 |
| | | 18 % | — | 65,3 | 1,7 | 98,3 | 25,5 | 17,7 | 22,8 | 7,7 | 8,8 |
| | | 13 % | — | 69,9 | 2,2 | 97,8 | 37,0 | 30,1 | 13,2 | 5,0 | 6,4 |
| 431 000 Bergstraße | | | | | | | | | | | |
| | | 18 Anzahl | 197 146 | 129 826 | 2 762 | 127 064 | 36 755 | 21 906 | 25 559 | 6 046 | 10 480 |
| | | 13 Anzahl | 198 633 | 147 667 | 4 087 | 143 580 | 60 150 | 41 736 | 13 876 | 5 796 | 6 764 |
| | | 18 % | — | 65,9 | 2,1 | 97,9 | 28,9 | 17,2 | 20,1 | 4,8 | 8,2 |
| | | 13 % | — | 74,3 | 2,8 | 97,2 | 41,9 | 29,1 | 9,7 | 4,0 | 4,7 |

in den Gemeinden – Landesstimmen –

| Von den gültigen Landesstimmen entfielen auf | | | | | | | | | | | | | Stat. Kenn- ziffer |
|--|---------|-----------------|--------|---------------|-------|------------------|-------|------------------------|----------------|-------|-----------------------|----------------------------------|--------------------------|
| AfD | PIRATEN | FREIE WÄHLER | NPD | Die PARTEI | ÖDP | Graue Panther | BüSo | AD- Demo- kraten | Bünd- nis C | BGE | DIE VIOLET- TEN | Sonstige (2018: Seite 258) | |
| Land Hessen | | | | | | | | | | | | | |
| 378 692 | 11 617 | 85 465 | 6 173 | 18 334 | 7 539 | 4 870 | 425 | 2 971 | 3 789 | 3 031 | 2 403 | 40 806 | |
| 126 906 | 60 159 | 38 433 | 33 433 | 15 109 | 4 024 | 2 546 | 1 422 | x | x | x | x | 19 620 | |
| 13,1 | 0,4 | 3,0 | 0,2 | 0,6 | 0,3 | 0,2 | 0,0 | 0,1 | 0,1 | 0,1 | 0,1 | 1,4 | |
| 4,1 | 1,9 | 1,2 | 1,1 | 0,5 | 0,1 | 0,1 | 0,0 | x | x | x | x | 0,6 | |
| davon | | | | | | | | | | | | | |
| kreisfreie Städte | | | | | | | | | | | | | |
| 59 334 | 3 003 | 10 654 | 628 | 4 742 | 1 660 | 1 081 | 110 | 765 | 638 | 809 | 502 | 7 620 | |
| 21 977 | 14 882 | 5 097 | 4 388 | 3 809 | 970 | 748 | 383 | x | x | x | x | 3 594 | |
| 10,2 | 0,5 | 1,8 | 0,1 | 0,8 | 0,3 | 0,2 | 0,0 | 0,1 | 0,1 | 0,1 | 0,1 | 1,3 | |
| 3,5 | 2,4 | 0,8 | 0,7 | 0,6 | 0,2 | 0,1 | 0,1 | x | x | x | x | 0,6 | |
| Landkreise | | | | | | | | | | | | | |
| 319 358 | 8 614 | 74 811 | 5 545 | 13 592 | 5 879 | 3 789 | 315 | 2 206 | 3 151 | 2 222 | 1 901 | 33 186 | |
| 104 929 | 45 277 | 33 336 | 29 045 | 11 300 | 3 054 | 1 798 | 1 039 | x | x | x | x | 16 026 | |
| 13,9 | 0,4 | 3,3 | 0,2 | 0,6 | 0,3 | 0,2 | 0,0 | 0,1 | 0,1 | 0,1 | 0,1 | 1,4 | |
| 4,2 | 1,8 | 1,3 | 1,2 | 0,5 | 0,1 | 0,1 | 0,0 | x | x | x | x | 0,6 | |
| Regierungsbezirk Darmstadt | | | | | | | | | | | | | |
| 221 226 | 7 329 | 47 088 | 3 677 | 11 519 | 4 658 | 3 288 | 295 | 1 837 | 2 096 | 1 853 | 1 694 | 26 782 | |
| 80 506 | 39 648 | 21 958 | 19 028 | 10 073 | 2 520 | 1 767 | 950 | x | x | x | x | 13 757 | |
| 12,5 | 0,4 | 2,7 | 0,2 | 0,7 | 0,3 | 0,2 | 0,0 | 0,1 | 0,1 | 0,1 | 0,1 | 1,5 | |
| 4,2 | 2,1 | 1,1 | 1,0 | 0,5 | 0,1 | 0,1 | 0,0 | x | x | x | x | 0,7 | |
| Darmstadt, Wissenschaftsstadt 411 000 | | | | | | | | | | | | | |
| 6 572 | 605 | 1 186 | 51 | 800 | 397 | 124 | 12 | 86 | 123 | 116 | 56 | 997 | |
| 2 716 | 2 759 | 463 | 418 | 555 | 132 | 66 | 19 | x | x | x | x | 282 | |
| 9,0 | 0,8 | 1,6 | 0,1 | 1,1 | 0,5 | 0,2 | 0,0 | 0,1 | 0,2 | 0,2 | 0,1 | 1,4 | |
| 3,6 | 3,6 | 0,6 | 0,6 | 0,7 | 0,2 | 0,1 | 0,0 | x | x | x | x | 0,4 | |
| Frankfurt am Main, Stadt 412 000 | | | | | | | | | | | | | |
| 23 994 | 1 085 | 4 565 | 278 | 2 249 | 608 | 564 | 42 | 262 | 224 | 317 | 187 | 3 469 | |
| 9 560 | 6 104 | 2 361 | 1 833 | 1 929 | 404 | 486 | 181 | x | x | x | x | 1 729 | |
| 9,0 | 0,4 | 1,7 | 0,1 | 0,8 | 0,2 | 0,2 | 0,0 | 0,1 | 0,1 | 0,1 | 0,1 | 1,3 | |
| 3,4 | 2,1 | 0,8 | 0,6 | 0,7 | 0,1 | 0,2 | 0,1 | x | x | x | x | 0,6 | |
| Offenbach am Main, Stadt 413 000 | | | | | | | | | | | | | |
| 5 135 | 278 | 879 | 61 | 325 | 67 | 54 | 3 | 67 | 39 | 54 | 108 | 616 | |
| 1 794 | 1 234 | 489 | 636 | 246 | 41 | 61 | 12 | x | x | x | x | 517 | |
| 13,4 | 0,7 | 2,3 | 0,2 | 0,8 | 0,2 | 0,1 | 0,0 | 0,2 | 0,1 | 0,1 | 0,3 | 1,6 | |
| 4,2 | 2,9 | 1,2 | 1,5 | 0,6 | 0,1 | 0,1 | 0,0 | x | x | x | x | 1,2 | |
| Wiesbaden, Landeshauptstadt 414 000 | | | | | | | | | | | | | |
| 14 601 | 455 | 2 348 | 151 | 718 | 334 | 207 | 39 | 94 | 126 | 144 | 91 | 1 531 | |
| 4 681 | 2 404 | 963 | 806 | 543 | 211 | 67 | 138 | x | x | x | x | 722 | |
| 12,2 | 0,4 | 2,0 | 0,1 | 0,6 | 0,3 | 0,2 | 0,0 | 0,1 | 0,1 | 0,1 | 0,1 | 1,3 | |
| 3,6 | 1,9 | 0,7 | 0,6 | 0,4 | 0,2 | 0,1 | 0,1 | x | x | x | x | 0,6 | |
| Bergstraße 431 000 | | | | | | | | | | | | | |
| 18 272 | 470 | 3 422 | 326 | 645 | 251 | 260 | 16 | 85 | 188 | 129 | 101 | 2 153 | |
| 6 334 | 2 744 | 2 679 | 1 505 | 658 | 150 | 118 | 80 | x | x | x | x | 990 | |
| 14,4 | 0,4 | 2,7 | 0,3 | 0,5 | 0,2 | 0,2 | 0,0 | 0,1 | 0,1 | 0,1 | 0,1 | 1,7 | |
| 4,4 | 1,9 | 1,9 | 1,0 | 0,5 | 0,1 | 0,1 | 0,1 | x | x | x | x | 0,7 | |

14. Ergebnisse der Landtagswahlen 2018 und 2013
14.2 Landesstimmen

| Stat. Kenn- ziffer | Kreis Gemeinde | Wahl- jahr | Wahlbe- rechtigte | Wählerinnen und Wähler ---- Wahlbe- teiligung | Abgegebene Landesstimmen | | | | | | |
|--------------------------|-------------------|---------------|----------------------|---|-----------------------------|--------|-------|-------|-------|--------------|-------|
| | | | | | ungültig | gültig | CDU | SPD | GRÜNE | DIE LINKE | FDP |
| 431 001 Abtsteinach | | | | | | | | | | | |
| | | 18 Anzahl | 1 927 | 1 292 | 31 | 1 261 | 469 | 157 | 190 | 44 | 140 |
| | | 13 Anzahl | 1 962 | 1 559 | 31 | 1 528 | 777 | 313 | 95 | 36 | 50 |
| | | 18 % | — | 67,0 | 2,4 | 97,6 | 37,2 | 12,5 | 15,1 | 3,5 | 11,1 |
| | | 13 % | — | 79,5 | 2,0 | 98,0 | 50,9 | 20,5 | 6,2 | 2,4 | 3,3 |
| 431 002 Bensheim, Stadt | | | | | | | | | | | |
| | | 18 Anzahl | 29 809 | 20 901 | 364 | 20 537 | 5 977 | 3 101 | 5 164 | 1 040 | 1 710 |
| | | 13 Anzahl | 29 720 | 22 301 | 550 | 21 751 | 9 162 | 5 841 | 2 755 | 820 | 1 219 |
| | | 18 % | — | 70,1 | 1,7 | 98,3 | 29,1 | 15,1 | 25,1 | 5,1 | 8,3 |
| | | 13 % | — | 75,0 | 2,5 | 97,5 | 42,1 | 26,9 | 12,7 | 3,8 | 5,6 |
| 431 003 Biblis | | | | | | | | | | | |
| | | 18 Anzahl | 6 810 | 4 477 | 97 | 4 380 | 1 375 | 720 | 690 | 178 | 335 |
| | | 13 Anzahl | 6 897 | 5 222 | 195 | 5 027 | 2 244 | 1 354 | 329 | 183 | 235 |
| | | 18 % | — | 65,7 | 2,2 | 97,8 | 31,4 | 16,4 | 15,8 | 4,1 | 7,6 |
| | | 13 % | — | 75,7 | 3,7 | 96,3 | 44,6 | 26,9 | 6,5 | 3,6 | 4,7 |
| 431 004 Birkenau | | | | | | | | | | | |
| | | 18 Anzahl | 7 390 | 4 966 | 105 | 4 861 | 1 379 | 858 | 1 040 | 209 | 425 |
| | | 13 Anzahl | 7 688 | 5 990 | 143 | 5 847 | 2 380 | 1 662 | 601 | 229 | 256 |
| | | 18 % | — | 67,2 | 2,1 | 97,9 | 28,4 | 17,7 | 21,4 | 4,3 | 8,7 |
| | | 13 % | — | 77,9 | 2,4 | 97,6 | 40,7 | 28,4 | 10,3 | 3,9 | 4,4 |
| 431 005 Bürstadt, Stadt | | | | | | | | | | | |
| | | 18 Anzahl | 11 820 | 7 880 | 190 | 7 690 | 2 423 | 1 285 | 1 286 | 307 | 553 |
| | | 13 Anzahl | 11 770 | 8 802 | 278 | 8 524 | 3 958 | 2 403 | 616 | 320 | 359 |
| | | 18 % | — | 66,7 | 2,4 | 97,6 | 31,5 | 16,7 | 16,7 | 4,0 | 7,2 |
| | | 13 % | — | 74,8 | 3,2 | 96,8 | 46,4 | 28,2 | 7,2 | 3,8 | 4,2 |
| 431 006 Einhausen | | | | | | | | | | | |
| | | 18 Anzahl | 4 898 | 3 576 | 71 | 3 505 | 1 095 | 546 | 785 | 136 | 294 |
| | | 13 Anzahl | 4 951 | 3 916 | 106 | 3 810 | 1 695 | 1 025 | 419 | 100 | 205 |
| | | 18 % | — | 73,0 | 2,0 | 98,0 | 31,2 | 15,6 | 22,4 | 3,9 | 8,4 |
| | | 13 % | — | 79,1 | 2,7 | 97,3 | 44,5 | 26,9 | 11,0 | 2,6 | 5,4 |
| 431 007 Fürth | | | | | | | | | | | |
| | | 18 Anzahl | 7 872 | 5 236 | 129 | 5 107 | 1 688 | 769 | 873 | 218 | 423 |
| | | 13 Anzahl | 8 008 | 5 979 | 170 | 5 809 | 2 734 | 1 499 | 459 | 211 | 200 |
| | | 18 % | — | 66,5 | 2,5 | 97,5 | 33,1 | 15,1 | 17,1 | 4,3 | 8,3 |
| | | 13 % | — | 74,7 | 2,8 | 97,2 | 47,1 | 25,8 | 7,9 | 3,6 | 3,4 |
| 431 008 Gornheimertal | | | | | | | | | | | |
| | | 18 Anzahl | 2 998 | 1 796 | 40 | 1 756 | 576 | 267 | 325 | 69 | 144 |
| | | 13 Anzahl | 3 112 | 2 321 | 56 | 2 265 | 1 013 | 611 | 163 | 84 | 102 |
| | | 18 % | — | 59,9 | 2,2 | 97,8 | 32,8 | 15,2 | 18,5 | 3,9 | 8,2 |
| | | 13 % | — | 74,6 | 2,4 | 97,6 | 44,7 | 27,0 | 7,2 | 3,7 | 4,5 |
| 431 009 Grasellenbach | | | | | | | | | | | |
| | | 18 Anzahl | 2 865 | 1 882 | 97 | 1 785 | 478 | 390 | 243 | 89 | 137 |
| | | 13 Anzahl | 2 891 | 2 049 | 88 | 1 961 | 806 | 632 | 150 | 79 | 86 |
| | | 18 % | — | 65,7 | 5,2 | 94,8 | 26,8 | 21,8 | 13,6 | 5,0 | 7,7 |
| | | 13 % | — | 70,9 | 4,3 | 95,7 | 41,1 | 32,2 | 7,6 | 4,0 | 4,4 |
| 431 010 Groß-Rohrheim | | | | | | | | | | | |
| | | 18 Anzahl | 2 795 | 1 908 | 44 | 1 864 | 444 | 433 | 369 | 92 | 100 |
| | | 13 Anzahl | 2 873 | 2 198 | 75 | 2 123 | 620 | 729 | 171 | 95 | 90 |
| | | 18 % | — | 68,3 | 2,3 | 97,7 | 23,8 | 23,2 | 19,8 | 4,9 | 5,4 |
| | | 13 % | — | 76,5 | 3,4 | 96,6 | 29,2 | 34,3 | 8,1 | 4,5 | 4,2 |

in den Gemeinden – Landesstimmen –

| Von den gültigen Landesstimmen entfielen auf | | | | | | | | | | | | | Stat. Kenn- ziffer |
|--|---------|-----------------|-----|---------------|-----|------------------|------|------------------------|----------------|-----|-----------------------|----------------------------------|--------------------------|
| AfD | PIRATEN | FREIE WÄHLER | NPD | Die PARTEI | ÖDP | Graue Panther | BüSo | AD- Demo- kraten | Bünd- nis C | BGE | DIE VIOLET- TEN | Sonstige (2018: Seite 258) | |
| Abtsteinach 431 001 | | | | | | | | | | | | | |
| 162 | 4 | 77 | — | 4 | 1 | 1 | — | — | — | 2 | — | 10 | |
| 69 | 14 | 136 | 13 | 4 | 2 | 2 | — | x | x | x | x | 17 | |
| 12,8 | 0,3 | 6,1 | — | 0,3 | 0,1 | 0,1 | — | — | — | 0,2 | — | 0,8 | |
| 4,5 | 0,9 | 8,9 | 0,9 | 0,3 | 0,1 | 0,1 | — | x | x | x | x | 1,1 | |
| Bensheim, Stadt 431 002 | | | | | | | | | | | | | |
| 2 338 | 82 | 449 | 15 | 120 | 67 | 35 | 2 | 10 | 55 | 18 | 12 | 342 | |
| 883 | 423 | 280 | 115 | 97 | 31 | 14 | 8 | x | x | x | x | 103 | |
| 11,4 | 0,4 | 2,2 | 0,1 | 0,6 | 0,3 | 0,2 | 0,0 | 0,0 | 0,3 | 0,1 | 0,1 | 1,7 | |
| 4,1 | 1,9 | 1,3 | 0,5 | 0,4 | 0,1 | 0,1 | 0,0 | x | x | x | x | 0,5 | |
| Biblis 431 003 | | | | | | | | | | | | | |
| 761 | 31 | 134 | 19 | 21 | 3 | 10 | 1 | 2 | 7 | 13 | 7 | 73 | |
| 237 | 141 | 123 | 75 | 23 | 6 | 10 | 9 | x | x | x | x | 58 | |
| 17,4 | 0,7 | 3,1 | 0,4 | 0,5 | 0,1 | 0,2 | 0,0 | 0,0 | 0,2 | 0,3 | 0,2 | 1,7 | |
| 4,7 | 2,8 | 2,4 | 1,5 | 0,5 | 0,1 | 0,2 | 0,2 | x | x | x | x | 1,2 | |
| Birkenau 431 004 | | | | | | | | | | | | | |
| 653 | 15 | 145 | 8 | 18 | 13 | 11 | — | 4 | 2 | 4 | 7 | 70 | |
| 330 | 105 | 154 | 56 | 25 | 4 | — | 4 | x | x | x | x | 41 | |
| 13,4 | 0,3 | 3,0 | 0,2 | 0,4 | 0,3 | 0,2 | — | 0,1 | 0,0 | 0,1 | 0,1 | 1,4 | |
| 5,6 | 1,8 | 2,6 | 1,0 | 0,4 | 0,1 | — | 0,1 | x | x | x | x | 0,7 | |
| Bürstadt, Stadt 431 005 | | | | | | | | | | | | | |
| 1 390 | 30 | 178 | 22 | 38 | 13 | 16 | 3 | 2 | 5 | 8 | 7 | 124 | |
| 337 | 172 | 140 | 101 | 38 | 7 | 5 | 6 | x | x | x | x | 62 | |
| 18,1 | 0,4 | 2,3 | 0,3 | 0,5 | 0,2 | 0,2 | 0,0 | 0,0 | 0,1 | 0,1 | 0,1 | 1,6 | |
| 4,0 | 2,0 | 1,6 | 1,2 | 0,4 | 0,1 | 0,1 | 0,1 | x | x | x | x | 0,7 | |
| Einhausen 431 006 | | | | | | | | | | | | | |
| 410 | 13 | 109 | 10 | 21 | 4 | 6 | 2 | — | 8 | 4 | 5 | 57 | |
| 143 | 67 | 92 | 21 | 18 | — | 2 | 3 | x | x | x | x | 20 | |
| 11,7 | 0,4 | 3,1 | 0,3 | 0,6 | 0,1 | 0,2 | 0,1 | — | 0,2 | 0,1 | 0,1 | 1,6 | |
| 3,8 | 1,8 | 2,4 | 0,6 | 0,5 | — | 0,1 | 0,1 | x | x | x | x | 0,5 | |
| Fürth 431 007 | | | | | | | | | | | | | |
| 711 | 13 | 260 | 25 | 23 | 11 | 11 | — | 1 | 5 | 3 | 3 | 70 | |
| 221 | 92 | 245 | 61 | 30 | 5 | 6 | 1 | x | x | x | x | 45 | |
| 13,9 | 0,3 | 5,1 | 0,5 | 0,5 | 0,2 | 0,2 | — | 0,0 | 0,1 | 0,1 | 0,1 | 1,4 | |
| 3,8 | 1,6 | 4,2 | 1,1 | 0,5 | 0,1 | 0,1 | 0,0 | x | x | x | x | 0,8 | |
| Gorxheimertal 431 008 | | | | | | | | | | | | | |
| 274 | 8 | 46 | 9 | 12 | 2 | 2 | — | — | — | 1 | 4 | 17 | |
| 140 | 40 | 50 | 31 | 13 | 2 | 1 | 1 | x | x | x | x | 14 | |
| 15,6 | 0,5 | 2,6 | 0,5 | 0,7 | 0,1 | 0,1 | — | — | — | 0,1 | 0,2 | 1,0 | |
| 6,2 | 1,8 | 2,2 | 1,4 | 0,6 | 0,1 | 0,0 | 0,0 | x | x | x | x | 0,6 | |
| Grasellenbach 431 009 | | | | | | | | | | | | | |
| 320 | 6 | 67 | 6 | 6 | 1 | 5 | — | — | 5 | 1 | 1 | 30 | |
| 86 | 32 | 46 | 19 | 5 | 1 | 1 | 1 | x | x | x | x | 17 | |
| 17,9 | 0,3 | 3,8 | 0,3 | 0,3 | 0,1 | 0,3 | — | — | 0,3 | 0,1 | 0,1 | 1,7 | |
| 4,4 | 1,6 | 2,3 | 1,0 | 0,3 | 0,1 | 0,1 | 0,1 | x | x | x | x | 0,9 | |
| Groß-Rohrheim 431 010 | | | | | | | | | | | | | |
| 240 | 5 | 116 | 3 | 15 | 1 | 3 | — | 1 | 4 | 1 | 2 | 35 | |
| 98 | 55 | 217 | 18 | 8 | 3 | 1 | 1 | x | x | x | x | 17 | |
| 12,9 | 0,3 | 6,2 | 0,2 | 0,8 | 0,1 | 0,2 | — | 0,1 | 0,2 | 0,1 | 0,1 | 1,9 | |
| 4,6 | 2,6 | 10,2 | 0,8 | 0,4 | 0,1 | 0,0 | 0,0 | x | x | x | x | 0,8 | |

14. Ergebnisse der Landtagswahlen 2018 und 2013

14.2 Landesstimmen

| Stat. Kenn- ziffer | Kreis Gemeinde | Wahl- jahr | Wahlbe- rechtigte | Wählerinnen und Wähler ---- Wahlbe- teiligung | Abgegebene Landesstimmen | | | | | | |
|---|-------------------|---------------|----------------------|---|-----------------------------|--------|-------|-------|-------|--------------|-------|
| | | | | | ungültig | gültig | CDU | SPD | GRÜNE | DIE LINKE | FDP |
| 431 011 Heppenheim (Bergstraße), Kreisstadt | | | | | | | | | | | |
| | | 18 Anzahl | 18 791 | 12 688 | 236 | 12 452 | 3 738 | 1 851 | 2 794 | 679 | 1 093 |
| | | 13 Anzahl | 18 802 | 14 176 | 404 | 13 772 | 5 897 | 3 740 | 1 550 | 652 | 681 |
| | | 18 % | — | 67,5 | 1,9 | 98,1 | 30,0 | 14,9 | 22,4 | 5,5 | 8,8 |
| | | 13 % | — | 75,4 | 2,8 | 97,2 | 42,8 | 27,2 | 11,3 | 4,7 | 4,9 |
| 431 012 Hirschhorn (Neckar), Stadt | | | | | | | | | | | |
| | | 18 Anzahl | 2 594 | 1 628 | 45 | 1 583 | 481 | 291 | 285 | 88 | 99 |
| | | 13 Anzahl | 2 663 | 1 934 | 43 | 1 891 | 798 | 515 | 166 | 90 | 79 |
| | | 18 % | — | 62,8 | 2,8 | 97,2 | 30,4 | 18,4 | 18,0 | 5,6 | 6,3 |
| | | 13 % | — | 72,6 | 2,2 | 97,8 | 42,2 | 27,2 | 8,8 | 4,8 | 4,2 |
| 431 013 Lampertheim, Stadt | | | | | | | | | | | |
| | | 18 Anzahl | 23 935 | 14 395 | 335 | 14 060 | 3 575 | 2 973 | 2 541 | 692 | 1 181 |
| | | 13 Anzahl | 24 265 | 17 567 | 429 | 17 138 | 6 422 | 5 944 | 1 385 | 782 | 807 |
| | | 18 % | — | 60,1 | 2,3 | 97,7 | 25,4 | 21,1 | 18,1 | 4,9 | 8,4 |
| | | 13 % | — | 72,4 | 2,4 | 97,6 | 37,5 | 34,7 | 8,1 | 4,6 | 4,7 |
| 431 014 Lautertal (Odenwald) | | | | | | | | | | | |
| | | 18 Anzahl | 5 629 | 4 027 | 85 | 3 942 | 1 068 | 853 | 713 | 184 | 309 |
| | | 13 Anzahl | 5 620 | 4 439 | 147 | 4 292 | 1 687 | 1 537 | 411 | 119 | 165 |
| | | 18 % | — | 71,5 | 2,1 | 97,9 | 27,1 | 21,6 | 18,1 | 4,7 | 7,8 |
| | | 13 % | — | 79,0 | 3,3 | 96,7 | 39,3 | 35,8 | 9,6 | 2,8 | 3,8 |
| 431 015 Lindenfels, Stadt | | | | | | | | | | | |
| | | 18 Anzahl | 3 858 | 2 612 | 68 | 2 544 | 722 | 514 | 384 | 128 | 148 |
| | | 13 Anzahl | 3 966 | 2 888 | 77 | 2 811 | 1 196 | 795 | 274 | 108 | 122 |
| | | 18 % | — | 67,7 | 2,6 | 97,4 | 28,4 | 20,2 | 15,1 | 5,0 | 5,8 |
| | | 13 % | — | 72,8 | 2,7 | 97,3 | 42,5 | 28,3 | 9,7 | 3,8 | 4,3 |
| 431 016 Lorsch, Karolingerstadt | | | | | | | | | | | |
| | | 18 Anzahl | 10 218 | 7 207 | 104 | 7 103 | 2 262 | 1 061 | 1 691 | 294 | 530 |
| | | 13 Anzahl | 10 172 | 7 769 | 222 | 7 547 | 3 411 | 2 031 | 841 | 250 | 332 |
| | | 18 % | — | 70,5 | 1,4 | 98,6 | 31,8 | 14,9 | 23,8 | 4,1 | 7,5 |
| | | 13 % | — | 76,4 | 2,9 | 97,1 | 45,2 | 26,9 | 11,1 | 3,3 | 4,4 |
| 431 017 Mörlenbach | | | | | | | | | | | |
| | | 18 Anzahl | 7 683 | 5 104 | 110 | 4 994 | 1 522 | 735 | 896 | 209 | 397 |
| | | 13 Anzahl | 7 722 | 5 807 | 180 | 5 627 | 2 515 | 1 378 | 531 | 218 | 307 |
| | | 18 % | — | 66,4 | 2,2 | 97,8 | 30,5 | 14,7 | 17,9 | 4,2 | 7,9 |
| | | 13 % | — | 75,2 | 3,1 | 96,9 | 44,7 | 24,5 | 9,4 | 3,9 | 5,5 |
| 431 018 Neckarsteinach, Stadt | | | | | | | | | | | |
| | | 18 Anzahl | 2 818 | 1 774 | 31 | 1 743 | 477 | 367 | 383 | 96 | 118 |
| | | 13 Anzahl | 2 884 | 2 280 | 51 | 2 229 | 884 | 669 | 284 | 102 | 81 |
| | | 18 % | — | 63,0 | 1,7 | 98,3 | 27,4 | 21,1 | 22,0 | 5,5 | 6,8 |
| | | 13 % | — | 79,1 | 2,2 | 97,8 | 39,7 | 30,0 | 12,7 | 4,6 | 3,6 |
| 431 019 Rimbach | | | | | | | | | | | |
| | | 18 Anzahl | 6 540 | 4 526 | 97 | 4 429 | 1 220 | 898 | 785 | 228 | 414 |
| | | 13 Anzahl | 6 467 | 4 935 | 122 | 4 813 | 1 902 | 1 550 | 438 | 182 | 232 |
| | | 18 % | — | 69,2 | 2,1 | 97,9 | 27,5 | 20,3 | 17,7 | 5,1 | 9,3 |
| | | 13 % | — | 76,3 | 2,5 | 97,5 | 39,5 | 32,2 | 9,1 | 3,8 | 4,8 |
| 431 020 Viernheim, Stadt | | | | | | | | | | | |
| | | 18 Anzahl | 22 675 | 12 976 | 270 | 12 706 | 3 561 | 2 244 | 2 427 | 590 | 980 |
| | | 13 Anzahl | 23 093 | 15 784 | 395 | 15 389 | 6 360 | 4 711 | 1 244 | 705 | 641 |
| | | 18 % | — | 57,2 | 2,1 | 97,9 | 28,0 | 17,7 | 19,1 | 4,6 | 7,7 |
| | | 13 % | — | 68,3 | 2,5 | 97,5 | 41,3 | 30,6 | 8,1 | 4,6 | 4,2 |

in den Gemeinden – Landesstimmen –

| Von den gültigen Landesstimmen entfielen auf | | | | | | | | | | | | | Stat. Kenn- ziffer |
|--|---------|-----------------|-----|---------------|-----|------------------|------|------------------------|----------------|-----|-----------------------|----------------------------------|--------------------------|
| AfD | PIRATEN | FREIE WÄHLER | NPD | Die PARTEI | ÖDP | Graue Panther | BüSo | AD- Demo- kraten | Bünd- nis C | BGE | DIE VIOLET- TEN | Sonstige (2018: Seite 258) | |
| Heppenheim (Bergstraße), Kreisstadt 431 011 | | | | | | | | | | | | | |
| 1 490 | 45 | 333 | 20 | 65 | 30 | 23 | 1 | 13 | 13 | 11 | 4 | 249 | |
| 526 | 264 | 174 | 116 | 57 | 16 | 10 | 6 | x | x | x | x | 83 | |
| 12,0 | 0,4 | 2,7 | 0,2 | 0,5 | 0,2 | 0,2 | 0,0 | 0,1 | 0,1 | 0,1 | 0,0 | 2,0 | |
| 3,8 | 1,9 | 1,3 | 0,8 | 0,4 | 0,1 | 0,1 | 0,0 | x | x | x | x | 0,6 | |
| Hirschhorn (Neckar), Stadt 431 012 | | | | | | | | | | | | | |
| 251 | 6 | 32 | 2 | 8 | 4 | 4 | 1 | 3 | — | 2 | 1 | 25 | |
| 128 | 37 | 30 | 25 | 5 | 3 | 2 | 1 | x | x | x | x | 12 | |
| 15,9 | 0,4 | 2,0 | 0,1 | 0,5 | 0,3 | 0,3 | 0,1 | 0,2 | — | 0,1 | 0,1 | 1,6 | |
| 6,8 | 2,0 | 1,6 | 1,3 | 0,3 | 0,2 | 0,1 | 0,1 | x | x | x | x | 0,6 | |
| Lampertheim, Stadt 431 013 | | | | | | | | | | | | | |
| 2 256 | 50 | 303 | 35 | 64 | 25 | 51 | 2 | 14 | 10 | 12 | 10 | 266 | |
| 741 | 329 | 255 | 221 | 90 | 17 | 15 | 16 | x | x | x | x | 114 | |
| 16,0 | 0,4 | 2,2 | 0,2 | 0,5 | 0,2 | 0,4 | 0,0 | 0,1 | 0,1 | 0,1 | 0,1 | 1,9 | |
| 4,3 | 1,9 | 1,5 | 1,3 | 0,5 | 0,1 | 0,1 | 0,1 | x | x | x | x | 0,7 | |
| Lautertal (Odenwald) 431 014 | | | | | | | | | | | | | |
| 593 | 16 | 80 | 8 | 16 | 7 | 9 | — | — | 8 | 4 | — | 74 | |
| 170 | 78 | 28 | 41 | 19 | 1 | 2 | 1 | x | x | x | x | 33 | |
| 15,0 | 0,4 | 2,0 | 0,2 | 0,4 | 0,2 | 0,2 | — | — | 0,2 | 0,1 | — | 1,9 | |
| 4,0 | 1,8 | 0,7 | 1,0 | 0,4 | 0,0 | 0,0 | 0,0 | x | x | x | x | 0,8 | |
| Lindenfels, Stadt 431 015 | | | | | | | | | | | | | |
| 476 | 6 | 66 | 8 | 21 | 5 | 2 | — | — | 9 | 4 | — | 51 | |
| 170 | 54 | 26 | 28 | 11 | 6 | 1 | — | x | x | x | x | 20 | |
| 18,7 | 0,2 | 2,6 | 0,3 | 0,8 | 0,2 | 0,1 | — | — | 0,4 | 0,2 | — | 2,0 | |
| 6,0 | 1,9 | 0,9 | 1,0 | 0,4 | 0,2 | 0,0 | — | x | x | x | x | 0,7 | |
| Lorsch, Karolingerstadt 431 016 | | | | | | | | | | | | | |
| 851 | 21 | 184 | 11 | 35 | 10 | 12 | 2 | 2 | 10 | 11 | 5 | 111 | |
| 280 | 141 | 111 | 55 | 32 | 5 | 10 | 3 | x | x | x | x | 45 | |
| 12,0 | 0,3 | 2,6 | 0,2 | 0,5 | 0,1 | 0,2 | 0,0 | 0,0 | 0,1 | 0,2 | 0,1 | 1,6 | |
| 3,7 | 1,9 | 1,5 | 0,7 | 0,4 | 0,1 | 0,1 | 0,0 | x | x | x | x | 0,6 | |
| Mörlenbach 431 017 | | | | | | | | | | | | | |
| 870 | 23 | 169 | 27 | 23 | 11 | 11 | — | — | 2 | 6 | 4 | 89 | |
| 285 | 128 | 90 | 80 | 32 | 6 | 4 | 4 | x | x | x | x | 49 | |
| 17,4 | 0,5 | 3,4 | 0,5 | 0,5 | 0,2 | 0,2 | — | — | 0,0 | 0,1 | 0,1 | 1,8 | |
| 5,1 | 2,3 | 1,6 | 1,4 | 0,6 | 0,1 | 0,1 | 0,1 | x | x | x | x | 0,9 | |
| Neckarsteinach, Stadt 431 018 | | | | | | | | | | | | | |
| 212 | 6 | 39 | — | 14 | 2 | 3 | — | — | 2 | 1 | — | 23 | |
| 104 | 42 | 36 | 12 | 1 | 2 | 4 | 2 | x | x | x | x | 6 | |
| 12,2 | 0,3 | 2,2 | — | 0,8 | 0,1 | 0,2 | — | — | 0,1 | 0,1 | — | 1,3 | |
| 4,7 | 1,9 | 1,6 | 0,5 | 0,0 | 0,1 | 0,2 | 0,1 | x | x | x | x | 0,3 | |
| Rimbach 431 019 | | | | | | | | | | | | | |
| 612 | 10 | 132 | 10 | 20 | 5 | 8 | 1 | 1 | 3 | 3 | 7 | 72 | |
| 203 | 88 | 82 | 44 | 30 | 6 | 10 | 3 | x | x | x | x | 43 | |
| 13,8 | 0,2 | 3,0 | 0,2 | 0,5 | 0,1 | 0,2 | 0,0 | 0,0 | 0,1 | 0,1 | 0,2 | 1,6 | |
| 4,2 | 1,8 | 1,7 | 0,9 | 0,6 | 0,1 | 0,2 | 0,1 | x | x | x | x | 0,9 | |
| Viernheim, Stadt 431 020 | | | | | | | | | | | | | |
| 2 146 | 42 | 263 | 78 | 67 | 13 | 20 | 1 | 30 | 5 | 12 | 13 | 214 | |
| 719 | 294 | 177 | 298 | 79 | 16 | 10 | 7 | x | x | x | x | 128 | |
| 16,9 | 0,3 | 2,1 | 0,6 | 0,5 | 0,1 | 0,2 | 0,0 | 0,2 | 0,0 | 0,1 | 0,1 | 1,7 | |
| 4,7 | 1,9 | 1,2 | 1,9 | 0,5 | 0,1 | 0,1 | 0,0 | x | x | x | x | 0,8 | |

14. Ergebnisse der Landtagswahlen 2018 und 2013

14.2 Landesstimmen

| Stat. Kenn- ziffer | Kreis Gemeinde | Wahl- jahr | Wahlbe- rechtigte | Wählerinnen und Wähler ---- Wahlbe- teiligung | Abgegebene Landesstimmen | | | | | | |
|----------------------------|-------------------|---------------|----------------------|---|-----------------------------|---------|--------|--------|--------|--------------|--------|
| | | | | | ungültig | gültig | CDU | SPD | GRÜNE | DIE LINKE | FDP |
| 431 021 Wald-Michelbach | | | | | | | | | | | |
| | | 18 Anzahl | 7 842 | 4 883 | 126 | 4 757 | 1 182 | 972 | 638 | 269 | 580 |
| | | 13 Anzahl | 7 996 | 5 625 | 208 | 5 417 | 2 127 | 1 726 | 425 | 283 | 230 |
| | | 18 % | — | 62,3 | 2,6 | 97,4 | 24,8 | 20,4 | 13,4 | 5,7 | 12,2 |
| | | 13 % | — | 70,3 | 3,7 | 96,3 | 39,3 | 31,9 | 7,8 | 5,2 | 4,2 |
| 431 022 Zwingenberg, Stadt | | | | | | | | | | | |
| | | 18 Anzahl | 5 379 | 4 092 | 87 | 4 005 | 1 043 | 621 | 1 057 | 207 | 370 |
| | | 13 Anzahl | 5 111 | 4 126 | 117 | 4 009 | 1 562 | 1 071 | 569 | 148 | 285 |
| | | 18 % | — | 76,1 | 2,1 | 97,9 | 26,0 | 15,5 | 26,4 | 5,2 | 9,2 |
| | | 13 % | — | 80,7 | 2,8 | 97,2 | 39,0 | 26,7 | 14,2 | 3,7 | 7,1 |
| 432 000 Darmstadt-Dieburg | | | | | | | | | | | |
| | | 18 Anzahl | 213 568 | 150 542 | 3 293 | 147 249 | 38 744 | 29 769 | 31 413 | 8 977 | 10 637 |
| | | 13 Anzahl | 212 421 | 161 710 | 4 677 | 157 033 | 57 924 | 49 338 | 19 798 | 7 296 | 7 352 |
| | | 18 % | — | 70,5 | 2,2 | 97,8 | 26,3 | 20,2 | 21,3 | 6,1 | 7,2 |
| | | 13 % | — | 76,1 | 2,9 | 97,1 | 36,9 | 31,4 | 12,6 | 4,6 | 4,7 |
| 432 001 Alsbach-Hähnlein | | | | | | | | | | | |
| | | 18 Anzahl | 6 866 | 4 936 | 88 | 4 848 | 1 287 | 910 | 1 134 | 290 | 372 |
| | | 13 Anzahl | 6 966 | 5 424 | 131 | 5 293 | 1 931 | 1 516 | 830 | 232 | 293 |
| | | 18 % | — | 71,9 | 1,8 | 98,2 | 26,5 | 18,8 | 23,4 | 6,0 | 7,7 |
| | | 13 % | — | 77,9 | 2,4 | 97,6 | 36,5 | 28,6 | 15,7 | 4,4 | 5,5 |
| 432 002 Babenhausen, Stadt | | | | | | | | | | | |
| | | 18 Anzahl | 11 543 | 7 890 | 194 | 7 696 | 2 045 | 1 386 | 1 402 | 415 | 686 |
| | | 13 Anzahl | 11 334 | 8 381 | 369 | 8 012 | 3 111 | 2 410 | 666 | 393 | 443 |
| | | 18 % | — | 68,4 | 2,5 | 97,5 | 26,6 | 18,0 | 18,2 | 5,4 | 8,9 |
| | | 13 % | — | 73,9 | 4,4 | 95,6 | 38,8 | 30,1 | 8,3 | 4,9 | 5,5 |
| 432 003 Bickenbach | | | | | | | | | | | |
| | | 18 Anzahl | 4 295 | 3 060 | 52 | 3 008 | 765 | 640 | 680 | 192 | 228 |
| | | 13 Anzahl | 4 147 | 3 283 | 81 | 3 202 | 1 171 | 954 | 439 | 148 | 177 |
| | | 18 % | — | 71,2 | 1,7 | 98,3 | 25,4 | 21,3 | 22,6 | 6,4 | 7,6 |
| | | 13 % | — | 79,2 | 2,5 | 97,5 | 36,6 | 29,8 | 13,7 | 4,6 | 5,5 |
| 432 004 Dieburg, Stadt | | | | | | | | | | | |
| | | 18 Anzahl | 11 298 | 8 282 | 148 | 8 134 | 2 544 | 1 202 | 1 954 | 499 | 633 |
| | | 13 Anzahl | 10 952 | 8 592 | 242 | 8 350 | 3 479 | 2 147 | 1 098 | 351 | 477 |
| | | 18 % | — | 73,3 | 1,8 | 98,2 | 31,3 | 14,8 | 24,0 | 6,1 | 7,8 |
| | | 13 % | — | 78,5 | 2,8 | 97,2 | 41,7 | 25,7 | 13,1 | 4,2 | 5,7 |
| 432 005 Eppertshausen | | | | | | | | | | | |
| | | 18 Anzahl | 4 491 | 3 192 | 63 | 3 129 | 1 008 | 522 | 567 | 159 | 229 |
| | | 13 Anzahl | 4 505 | 3 448 | 115 | 3 333 | 1 499 | 945 | 285 | 139 | 127 |
| | | 18 % | — | 71,1 | 2,0 | 98,0 | 32,2 | 16,7 | 18,1 | 5,1 | 7,3 |
| | | 13 % | — | 76,5 | 3,3 | 96,7 | 45,0 | 28,4 | 8,6 | 4,2 | 3,8 |
| 432 006 Erzhausen | | | | | | | | | | | |
| | | 18 Anzahl | 5 711 | 4 031 | 88 | 3 943 | 975 | 813 | 897 | 219 | 329 |
| | | 13 Anzahl | 5 580 | 4 416 | 126 | 4 290 | 1 536 | 1 335 | 611 | 196 | 220 |
| | | 18 % | — | 70,6 | 2,2 | 97,8 | 24,7 | 20,6 | 22,7 | 5,6 | 8,3 |
| | | 13 % | — | 79,1 | 2,9 | 97,1 | 35,8 | 31,1 | 14,2 | 4,6 | 5,1 |
| 432 007 Fischbachtal | | | | | | | | | | | |
| | | 18 Anzahl | 2 119 | 1 652 | 42 | 1 610 | 436 | 349 | 287 | 101 | 95 |
| | | 13 Anzahl | 2 107 | 1 723 | 53 | 1 670 | 622 | 525 | 218 | 49 | 53 |
| | | 18 % | — | 78,0 | 2,5 | 97,5 | 27,1 | 21,7 | 17,8 | 6,3 | 5,9 |
| | | 13 % | — | 81,8 | 3,1 | 96,9 | 37,2 | 31,4 | 13,1 | 2,9 | 3,2 |

in den Gemeinden – Landesstimmen –

| Von den gültigen Landesstimmen entfielen auf | | | | | | | | | | | | | Stat. Kenn- ziffer |
|--|---------|-----------------|-------|---------------|-----|------------------|------|------------------------|----------------|-----|-----------------------|----------------------------------|--------------------------|
| AfD | PIRATEN | FREIE WÄHLER | NPD | Die PARTEI | ÖDP | Graue Panther | BüSo | AD- Demo- kraten | Bünd- nis C | BGE | DIE VIOLET- TEN | Sonstige (2018: Seite 258) | |
| Wald-Michelbach 431 021 | | | | | | | | | | | | | |
| 776 | 16 | 159 | 6 | 21 | 8 | 7 | — | 1 | 5 | 6 | 8 | 103 | |
| 285 | 88 | 135 | 42 | 24 | 4 | 6 | 1 | x | x | x | x | 41 | |
| 16,3 | 0,3 | 3,3 | 0,1 | 0,4 | 0,2 | 0,1 | — | 0,0 | 0,1 | 0,1 | 0,2 | 2,2 | |
| 5,3 | 1,6 | 2,5 | 0,8 | 0,4 | 0,1 | 0,1 | 0,0 | x | x | x | x | 0,8 | |
| Zwingenberg, Stadt 431 022 | | | | | | | | | | | | | |
| 480 | 22 | 81 | 4 | 13 | 15 | 10 | — | 1 | 30 | 2 | 1 | 48 | |
| 179 | 60 | 52 | 33 | 17 | 7 | 2 | 2 | x | x | x | x | 22 | |
| 12,0 | 0,5 | 2,0 | 0,1 | 0,3 | 0,4 | 0,2 | — | 0,0 | 0,7 | 0,0 | 0,0 | 1,2 | |
| 4,5 | 1,5 | 1,3 | 0,8 | 0,4 | 0,2 | 0,0 | 0,0 | x | x | x | x | 0,5 | |
| Darmstadt-Dieburg 432 000 | | | | | | | | | | | | | |
| 17 926 | 770 | 3 905 | 203 | 917 | 410 | 313 | 19 | 147 | 459 | 141 | 151 | 2 348 | |
| 6 324 | 3 997 | 1 420 | 1 439 | 827 | 229 | 152 | 56 | x | x | x | x | 881 | |
| 12,2 | 0,5 | 2,7 | 0,1 | 0,6 | 0,3 | 0,2 | 0,0 | 0,1 | 0,3 | 0,1 | 0,1 | 1,6 | |
| 4,0 | 2,5 | 0,9 | 0,9 | 0,5 | 0,1 | 0,1 | 0,0 | x | x | x | x | 0,6 | |
| Alsbach-Hähnlein 432 001 | | | | | | | | | | | | | |
| 524 | 20 | 145 | 9 | 23 | 17 | 10 | — | 1 | 32 | 3 | 8 | 63 | |
| 210 | 120 | 61 | 41 | 27 | 8 | 4 | — | x | x | x | x | 20 | |
| 10,8 | 0,4 | 3,0 | 0,2 | 0,5 | 0,4 | 0,2 | — | 0,0 | 0,7 | 0,1 | 0,2 | 1,3 | |
| 4,0 | 2,3 | 1,2 | 0,8 | 0,5 | 0,2 | 0,1 | — | x | x | x | x | 0,4 | |
| Babenhausen, Stadt 432 002 | | | | | | | | | | | | | |
| 1 197 | 48 | 250 | 7 | 55 | 17 | 15 | — | 6 | 23 | 4 | 14 | 126 | |
| 388 | 217 | 104 | 135 | 51 | 11 | 14 | 4 | x | x | x | x | 65 | |
| 15,6 | 0,6 | 3,2 | 0,1 | 0,7 | 0,2 | 0,2 | — | 0,1 | 0,3 | 0,1 | 0,2 | 1,6 | |
| 4,8 | 2,7 | 1,3 | 1,7 | 0,6 | 0,1 | 0,2 | 0,0 | x | x | x | x | 0,8 | |
| Bickenbach 432 003 | | | | | | | | | | | | | |
| 327 | 16 | 55 | 1 | 22 | 6 | 3 | — | 1 | 11 | 2 | 3 | 56 | |
| 131 | 67 | 45 | 28 | 15 | 7 | 2 | — | x | x | x | x | 18 | |
| 10,9 | 0,5 | 1,8 | 0,0 | 0,7 | 0,2 | 0,1 | — | 0,0 | 0,4 | 0,1 | 0,1 | 1,9 | |
| 4,1 | 2,1 | 1,4 | 0,9 | 0,5 | 0,2 | 0,1 | — | x | x | x | x | 0,6 | |
| Dieburg, Stadt 432 004 | | | | | | | | | | | | | |
| 845 | 46 | 179 | 12 | 49 | 26 | 8 | — | 6 | 14 | 3 | 9 | 105 | |
| 299 | 246 | 58 | 63 | 49 | 16 | 6 | 2 | x | x | x | x | 59 | |
| 10,4 | 0,6 | 2,2 | 0,1 | 0,6 | 0,3 | 0,1 | — | 0,1 | 0,2 | 0,0 | 0,1 | 1,3 | |
| 3,6 | 2,9 | 0,7 | 0,8 | 0,6 | 0,2 | 0,1 | 0,0 | x | x | x | x | 0,7 | |
| Eppertshausen 432 005 | | | | | | | | | | | | | |
| 416 | 6 | 98 | 4 | 24 | 5 | 14 | — | 9 | 24 | — | — | 44 | |
| 167 | 79 | 12 | 44 | 11 | 5 | 3 | — | x | x | x | x | 17 | |
| 13,3 | 0,2 | 3,1 | 0,1 | 0,8 | 0,2 | 0,4 | — | 0,3 | 0,8 | — | — | 1,4 | |
| 5,0 | 2,4 | 0,4 | 1,3 | 0,3 | 0,2 | 0,1 | — | x | x | x | x | 0,5 | |
| Erzhausen 432 006 | | | | | | | | | | | | | |
| 474 | 20 | 106 | 7 | 35 | 7 | 7 | — | 1 | 8 | — | 1 | 44 | |
| 163 | 100 | 46 | 37 | 13 | 8 | 7 | 2 | x | x | x | x | 16 | |
| 12,0 | 0,5 | 2,7 | 0,2 | 0,9 | 0,2 | 0,2 | — | 0,0 | 0,2 | — | 0,0 | 1,1 | |
| 3,8 | 2,3 | 1,1 | 0,9 | 0,3 | 0,2 | 0,2 | 0,0 | x | x | x | x | 0,4 | |
| Fischbachtal 432 007 | | | | | | | | | | | | | |
| 211 | 8 | 61 | 3 | 6 | 4 | 3 | 1 | — | 1 | 3 | 4 | 37 | |
| 90 | 42 | 22 | 18 | 9 | 2 | 5 | — | x | x | x | x | 15 | |
| 13,1 | 0,5 | 3,8 | 0,2 | 0,4 | 0,2 | 0,2 | 0,1 | — | 0,1 | 0,2 | 0,2 | 2,3 | |
| 5,4 | 2,5 | 1,3 | 1,1 | 0,5 | 0,1 | 0,3 | — | x | x | x | x | 0,9 | |

14. Ergebnisse der Landtagswahlen 2018 und 2013
14.2 Landesstimmen

| Stat. Kenn- ziffer | Kreis Gemeinde | Wahl- jahr | Wahlbe- rechtigte | Wählerinnen und Wähler ---- Wahlbe- teiligung | Abgegebene Landesstimmen | | | | | | |
|------------------------------|-------------------|---------------|----------------------|---|-----------------------------|--------|-------|-------|-------|--------------|-----|
| | | | | | ungültig | gültig | CDU | SPD | GRÜNE | DIE LINKE | FDP |
| 432 008 Griesheim, Stadt | | | | | | | | | | | |
| | | 18 Anzahl | 18 388 | 12 814 | 274 | 12 540 | 3 071 | 2 600 | 2 898 | 812 | 861 |
| | | 13 Anzahl | 18 278 | 13 881 | 403 | 13 478 | 4 769 | 4 346 | 1 900 | 645 | 578 |
| | | 18 % | — | 69,7 | 2,1 | 97,9 | 24,5 | 20,7 | 23,1 | 6,5 | 6,9 |
| | | 13 % | — | 75,9 | 2,9 | 97,1 | 35,4 | 32,2 | 14,1 | 4,8 | 4,3 |
| 432 009 Groß-Bieberau, Stadt | | | | | | | | | | | |
| | | 18 Anzahl | 3 493 | 2 401 | 62 | 2 339 | 655 | 450 | 472 | 122 | 189 |
| | | 13 Anzahl | 3 487 | 2 599 | 80 | 2 519 | 965 | 781 | 245 | 89 | 147 |
| | | 18 % | — | 68,7 | 2,6 | 97,4 | 28,0 | 19,2 | 20,2 | 5,2 | 8,1 |
| | | 13 % | — | 74,5 | 3,1 | 96,9 | 38,3 | 31,0 | 9,7 | 3,5 | 5,8 |
| 432 010 Groß-Umstadt, Stadt | | | | | | | | | | | |
| | | 18 Anzahl | 15 648 | 11 239 | 251 | 10 988 | 2 813 | 2 434 | 2 433 | 677 | 737 |
| | | 13 Anzahl | 15 556 | 11 932 | 380 | 11 552 | 4 111 | 3 951 | 1 402 | 497 | 544 |
| | | 18 % | — | 71,8 | 2,2 | 97,8 | 25,6 | 22,2 | 22,1 | 6,2 | 6,7 |
| | | 13 % | — | 76,7 | 3,2 | 96,8 | 35,6 | 34,2 | 12,1 | 4,3 | 4,7 |
| 432 011 Groß-Zimmern | | | | | | | | | | | |
| | | 18 Anzahl | 9 916 | 6 515 | 146 | 6 369 | 1 915 | 1 262 | 1 148 | 378 | 404 |
| | | 13 Anzahl | 9 753 | 7 207 | 215 | 6 992 | 2 813 | 2 040 | 714 | 351 | 302 |
| | | 18 % | — | 65,7 | 2,2 | 97,8 | 30,1 | 19,8 | 18,0 | 5,9 | 6,3 |
| | | 13 % | — | 73,9 | 3,0 | 97,0 | 40,2 | 29,2 | 10,2 | 5,0 | 4,3 |
| 432 012 Messel | | | | | | | | | | | |
| | | 18 Anzahl | 3 001 | 2 320 | 50 | 2 270 | 598 | 510 | 449 | 125 | 160 |
| | | 13 Anzahl | 2 922 | 2 392 | 68 | 2 324 | 915 | 758 | 256 | 100 | 93 |
| | | 18 % | — | 77,3 | 2,2 | 97,8 | 26,3 | 22,5 | 19,8 | 5,5 | 7,0 |
| | | 13 % | — | 81,9 | 2,8 | 97,2 | 39,4 | 32,6 | 11,0 | 4,3 | 4,0 |
| 432 013 Modautal | | | | | | | | | | | |
| | | 18 Anzahl | 3 906 | 2 845 | 66 | 2 779 | 797 | 532 | 552 | 164 | 177 |
| | | 13 Anzahl | 3 986 | 3 050 | 76 | 2 974 | 1 151 | 848 | 372 | 144 | 147 |
| | | 18 % | — | 72,8 | 2,3 | 97,7 | 28,7 | 19,1 | 19,9 | 5,9 | 6,4 |
| | | 13 % | — | 76,5 | 2,5 | 97,5 | 38,7 | 28,5 | 12,5 | 4,8 | 4,9 |
| 432 014 Mühlthal | | | | | | | | | | | |
| | | 18 Anzahl | 10 506 | 7 991 | 146 | 7 845 | 2 034 | 1 424 | 2 078 | 574 | 613 |
| | | 13 Anzahl | 10 353 | 8 280 | 159 | 8 121 | 2 871 | 2 345 | 1 396 | 380 | 483 |
| | | 18 % | — | 76,1 | 1,8 | 98,2 | 25,9 | 18,2 | 26,5 | 7,3 | 7,8 |
| | | 13 % | — | 80,0 | 1,9 | 98,1 | 35,4 | 28,9 | 17,2 | 4,7 | 5,9 |
| 432 015 Münster (Hessen) | | | | | | | | | | | |
| | | 18 Anzahl | 10 470 | 7 285 | 151 | 7 134 | 2 156 | 1 162 | 1 401 | 372 | 498 |
| | | 13 Anzahl | 10 415 | 7 741 | 242 | 7 499 | 3 164 | 2 145 | 744 | 341 | 325 |
| | | 18 % | — | 69,6 | 2,1 | 97,9 | 30,2 | 16,3 | 19,6 | 5,2 | 7,0 |
| | | 13 % | — | 74,3 | 3,1 | 96,9 | 42,2 | 28,6 | 9,9 | 4,5 | 4,3 |
| 432 016 Ober-Ramstadt, Stadt | | | | | | | | | | | |
| | | 18 Anzahl | 10 877 | 7 503 | 181 | 7 322 | 1 647 | 1 700 | 1 610 | 537 | 519 |
| | | 13 Anzahl | 11 000 | 8 210 | 240 | 7 970 | 2 541 | 2 649 | 1 116 | 484 | 347 |
| | | 18 % | — | 69,0 | 2,4 | 97,6 | 22,5 | 23,2 | 22,0 | 7,3 | 7,1 |
| | | 13 % | — | 74,6 | 2,9 | 97,1 | 31,9 | 33,2 | 14,0 | 6,1 | 4,4 |
| 432 017 Otzberg | | | | | | | | | | | |
| | | 18 Anzahl | 5 059 | 3 844 | 116 | 3 728 | 1 094 | 734 | 741 | 232 | 266 |
| | | 13 Anzahl | 5 031 | 3 952 | 113 | 3 839 | 1 518 | 1 254 | 447 | 156 | 145 |
| | | 18 % | — | 76,0 | 3,0 | 97,0 | 29,3 | 19,7 | 19,9 | 6,2 | 7,1 |
| | | 13 % | — | 78,6 | 2,9 | 97,1 | 39,5 | 32,7 | 11,6 | 4,1 | 3,8 |

in den Gemeinden – Landesstimmen –

| Von den gültigen Landesstimmen entfielen auf | | | | | | | | | | | | | Stat. Kenn- ziffer |
|--|---------|-----------------|-----|---------------|-----|------------------|------|------------------------|----------------|-----|-----------------------|----------------------------------|--------------------------|
| AfD | PIRATEN | FREIE WÄHLER | NPD | Die PARTEI | ÖDP | Graue Panther | BüSo | AD- Demo- kraten | Bünd- nis C | BGE | DIE VIOLET- TEN | Sonstige (2018: Seite 258) | |
| Griesheim, Stadt 432 008 | | | | | | | | | | | | | |
| 1 465 | 75 | 306 | 14 | 92 | 44 | 34 | 3 | 12 | 17 | 16 | 5 | 215 | |
| 520 | 364 | 88 | 76 | 94 | 17 | 7 | 2 | x | x | x | x | 72 | |
| 11,7 | 0,6 | 2,4 | 0,1 | 0,7 | 0,4 | 0,3 | 0,0 | 0,1 | 0,1 | 0,1 | 0,0 | 1,7 | |
| 3,9 | 2,7 | 0,7 | 0,6 | 0,7 | 0,1 | 0,1 | 0,0 | x | x | x | x | 0,5 | |
| Groß-Bieberau, Stadt 432 009 | | | | | | | | | | | | | |
| 300 | 7 | 79 | 1 | 7 | 3 | 4 | — | — | 7 | 2 | 1 | 40 | |
| 114 | 80 | 49 | 18 | 21 | 1 | 1 | — | x | x | x | x | 8 | |
| 12,8 | 0,3 | 3,4 | 0,0 | 0,3 | 0,1 | 0,2 | — | — | 0,3 | 0,1 | 0,0 | 1,7 | |
| 4,5 | 3,2 | 1,9 | 0,7 | 0,8 | 0,0 | 0,0 | — | x | x | x | x | 0,3 | |
| Groß-Umstadt, Stadt 432 010 | | | | | | | | | | | | | |
| 1 196 | 55 | 304 | 9 | 56 | 22 | 22 | — | 5 | 28 | 13 | 15 | 169 | |
| 386 | 307 | 112 | 99 | 58 | 12 | 14 | 6 | x | x | x | x | 53 | |
| 10,9 | 0,5 | 2,8 | 0,1 | 0,5 | 0,2 | 0,2 | — | 0,0 | 0,3 | 0,1 | 0,1 | 1,5 | |
| 3,3 | 2,7 | 1,0 | 0,9 | 0,5 | 0,1 | 0,1 | 0,1 | x | x | x | x | 0,5 | |
| Groß-Zimmern 432 011 | | | | | | | | | | | | | |
| 870 | 32 | 149 | 4 | 33 | 10 | 17 | 2 | 5 | 21 | 3 | 8 | 108 | |
| 367 | 159 | 73 | 61 | 59 | 4 | 2 | 2 | x | x | x | x | 45 | |
| 13,7 | 0,5 | 2,3 | 0,1 | 0,5 | 0,2 | 0,3 | 0,0 | 0,1 | 0,3 | 0,0 | 0,1 | 1,7 | |
| 5,2 | 2,3 | 1,0 | 0,9 | 0,8 | 0,1 | 0,0 | 0,0 | x | x | x | x | 0,6 | |
| Messel 432 012 | | | | | | | | | | | | | |
| 308 | 13 | 37 | 2 | 13 | 3 | 4 | 1 | 3 | 5 | 2 | 1 | 36 | |
| 95 | 43 | 10 | 34 | 5 | — | — | — | x | x | x | x | 15 | |
| 13,6 | 0,6 | 1,6 | 0,1 | 0,6 | 0,1 | 0,2 | 0,0 | 0,1 | 0,2 | 0,1 | 0,0 | 1,6 | |
| 4,1 | 1,9 | 0,4 | 1,5 | 0,2 | — | — | — | x | x | x | x | 0,6 | |
| Modautal 432 013 | | | | | | | | | | | | | |
| 352 | 9 | 68 | 6 | 20 | 10 | 8 | 1 | 1 | 5 | 4 | 5 | 68 | |
| 136 | 69 | 21 | 31 | 23 | 5 | 4 | 3 | x | x | x | x | 20 | |
| 12,7 | 0,3 | 2,4 | 0,2 | 0,7 | 0,4 | 0,3 | 0,0 | 0,0 | 0,2 | 0,1 | 0,2 | 2,4 | |
| 4,6 | 2,3 | 0,7 | 1,0 | 0,8 | 0,2 | 0,1 | 0,1 | x | x | x | x | 0,7 | |
| Mühltal 432 014 | | | | | | | | | | | | | |
| 677 | 45 | 124 | 9 | 58 | 33 | 19 | 1 | 9 | 19 | 12 | 4 | 112 | |
| 299 | 206 | 34 | 31 | 34 | 11 | 5 | 4 | x | x | x | x | 22 | |
| 8,6 | 0,6 | 1,6 | 0,1 | 0,7 | 0,4 | 0,2 | 0,0 | 0,1 | 0,2 | 0,2 | 0,1 | 1,4 | |
| 3,7 | 2,5 | 0,4 | 0,4 | 0,4 | 0,1 | 0,1 | 0,0 | x | x | x | x | 0,3 | |
| Münster (Hessen) 432 015 | | | | | | | | | | | | | |
| 1 044 | 37 | 196 | 16 | 47 | 21 | 7 | 1 | 8 | 44 | 9 | 12 | 103 | |
| 305 | 209 | 47 | 111 | 31 | 7 | 7 | 1 | x | x | x | x | 62 | |
| 14,6 | 0,5 | 2,7 | 0,2 | 0,7 | 0,3 | 0,1 | 0,0 | 0,1 | 0,6 | 0,1 | 0,2 | 1,4 | |
| 4,1 | 2,8 | 0,6 | 1,5 | 0,4 | 0,1 | 0,1 | 0,0 | x | x | x | x | 0,8 | |
| Ober-Ramstadt, Stadt 432 016 | | | | | | | | | | | | | |
| 827 | 39 | 181 | 7 | 33 | 27 | 11 | 2 | 2 | 19 | 7 | 6 | 148 | |
| 371 | 239 | 55 | 55 | 47 | 14 | 8 | 1 | x | x | x | x | 43 | |
| 11,3 | 0,5 | 2,5 | 0,1 | 0,5 | 0,4 | 0,2 | 0,0 | 0,0 | 0,3 | 0,1 | 0,1 | 2,0 | |
| 4,7 | 3,0 | 0,7 | 0,7 | 0,6 | 0,2 | 0,1 | 0,0 | x | x | x | x | 0,5 | |
| Otzberg 432 017 | | | | | | | | | | | | | |
| 418 | 27 | 81 | 7 | 26 | 14 | 14 | — | — | 11 | 6 | 3 | 54 | |
| 124 | 98 | 20 | 28 | 22 | 4 | 5 | 1 | x | x | x | x | 17 | |
| 11,2 | 0,7 | 2,2 | 0,2 | 0,7 | 0,4 | 0,4 | — | — | 0,3 | 0,2 | 0,1 | 1,4 | |
| 3,2 | 2,6 | 0,5 | 0,7 | 0,6 | 0,1 | 0,1 | 0,0 | x | x | x | x | 0,4 | |

14. Ergebnisse der Landtagswahlen 2018 und 2013 14.2 Landesstimmen

| Stat. Kenn- ziffer | Kreis Gemeinde | Wahl- jahr | Wahlbe- rechtigte | Wählerinnen und Wähler ---- Wahlbe- teiligung | Abgegebene Landesstimmen | | | | | | |
|-----------------------------|-------------------|---------------|----------------------|---|-----------------------------|---------|--------|--------|--------|--------------|-------|
| | | | | | ungültig | gültig | CDU | SPD | GRÜNE | DIE LINKE | FDP |
| 432 018 Pfungstadt, Stadt | | | | | | | | | | | |
| | | 18 Anzahl | 17 676 | 11 553 | 325 | 11 228 | 2 822 | 2 387 | 2 056 | 639 | 788 |
| | | 13 Anzahl | 17 684 | 12 718 | 420 | 12 298 | 4 501 | 4 417 | 1 197 | 582 | 446 |
| | | 18 % | — | 65,4 | 2,8 | 97,2 | 25,1 | 21,3 | 18,3 | 5,7 | 7,0 |
| | | 13 % | — | 71,9 | 3,3 | 96,7 | 36,6 | 35,9 | 9,7 | 4,7 | 3,6 |
| 432 019 Reinheim, Stadt | | | | | | | | | | | |
| | | 18 Anzahl | 12 646 | 8 843 | 228 | 8 615 | 2 094 | 2 054 | 1 710 | 597 | 587 |
| | | 13 Anzahl | 12 715 | 9 622 | 279 | 9 343 | 3 125 | 3 284 | 1 131 | 524 | 425 |
| | | 18 % | — | 69,9 | 2,6 | 97,4 | 24,3 | 23,8 | 19,8 | 6,9 | 6,8 |
| | | 13 % | — | 75,7 | 2,9 | 97,1 | 33,4 | 35,1 | 12,1 | 5,6 | 4,5 |
| 432 020 Roßdorf | | | | | | | | | | | |
| | | 18 Anzahl | 9 170 | 6 878 | 120 | 6 758 | 1 630 | 1 542 | 1 624 | 450 | 427 |
| | | 13 Anzahl | 9 013 | 7 157 | 181 | 6 976 | 2 330 | 2 271 | 1 143 | 336 | 312 |
| | | 18 % | — | 75,0 | 1,7 | 98,3 | 24,1 | 22,8 | 24,0 | 6,7 | 6,3 |
| | | 13 % | — | 79,4 | 2,5 | 97,5 | 33,4 | 32,6 | 16,4 | 4,8 | 4,5 |
| 432 021 Schaaheim | | | | | | | | | | | |
| | | 18 Anzahl | 6 881 | 4 749 | 107 | 4 642 | 1 320 | 845 | 757 | 199 | 296 |
| | | 13 Anzahl | 6 866 | 5 198 | 195 | 5 003 | 2 067 | 1 478 | 391 | 195 | 167 |
| | | 18 % | — | 69,0 | 2,3 | 97,7 | 28,4 | 18,2 | 16,3 | 4,3 | 6,4 |
| | | 13 % | — | 75,7 | 3,8 | 96,2 | 41,3 | 29,5 | 7,8 | 3,9 | 3,3 |
| 432 022 Seeheim-Jugenheim | | | | | | | | | | | |
| | | 18 Anzahl | 12 070 | 9 004 | 127 | 8 877 | 2 426 | 1 577 | 2 337 | 518 | 747 |
| | | 13 Anzahl | 12 238 | 9 812 | 220 | 9 592 | 3 635 | 2 482 | 1 715 | 390 | 620 |
| | | 18 % | — | 74,6 | 1,4 | 98,6 | 27,3 | 17,8 | 26,3 | 5,8 | 8,4 |
| | | 13 % | — | 80,2 | 2,2 | 97,8 | 37,9 | 25,9 | 17,9 | 4,1 | 6,5 |
| 432 023 Weiterstadt, Stadt | | | | | | | | | | | |
| | | 18 Anzahl | 17 538 | 11 715 | 268 | 11 447 | 2 612 | 2 734 | 2 226 | 706 | 796 |
| | | 13 Anzahl | 17 533 | 12 692 | 289 | 12 403 | 4 099 | 4 457 | 1 482 | 574 | 481 |
| | | 18 % | — | 66,8 | 2,3 | 97,7 | 22,8 | 23,9 | 19,4 | 6,2 | 7,0 |
| | | 13 % | — | 72,4 | 2,3 | 97,7 | 33,0 | 35,9 | 11,9 | 4,6 | 3,9 |
| 433 000 Groß-Gerau | | | | | | | | | | | |
| | | 18 Anzahl | 174 125 | 114 107 | 2 779 | 111 328 | 27 872 | 23 902 | 21 764 | 7 230 | 6 810 |
| | | 13 Anzahl | 173 309 | 126 979 | 3 721 | 123 258 | 42 592 | 39 671 | 15 955 | 6 724 | 4 911 |
| | | 18 % | — | 65,5 | 2,4 | 97,6 | 25,0 | 21,5 | 19,5 | 6,5 | 6,1 |
| | | 13 % | — | 73,3 | 2,9 | 97,1 | 34,6 | 32,2 | 12,9 | 5,5 | 4,0 |
| 433 001 Biebesheim am Rhein | | | | | | | | | | | |
| | | 18 Anzahl | 4 630 | 2 987 | 89 | 2 898 | 632 | 668 | 508 | 152 | 179 |
| | | 13 Anzahl | 4 648 | 3 382 | 125 | 3 257 | 1 053 | 1 063 | 381 | 167 | 118 |
| | | 18 % | — | 64,5 | 3,0 | 97,0 | 21,8 | 23,1 | 17,5 | 5,2 | 6,2 |
| | | 13 % | — | 72,8 | 3,7 | 96,3 | 32,3 | 32,6 | 11,7 | 5,1 | 3,6 |
| 433 002 Bischofsheim | | | | | | | | | | | |
| | | 18 Anzahl | 8 585 | 5 785 | 166 | 5 619 | 1 473 | 1 246 | 1 133 | 340 | 302 |
| | | 13 Anzahl | 8 840 | 6 622 | 218 | 6 404 | 2 174 | 2 176 | 822 | 297 | 275 |
| | | 18 % | — | 67,4 | 2,9 | 97,1 | 26,2 | 22,2 | 20,2 | 6,1 | 5,4 |
| | | 13 % | — | 74,9 | 3,3 | 96,7 | 33,9 | 34,0 | 12,8 | 4,6 | 4,3 |
| 433 003 Büttelborn | | | | | | | | | | | |
| | | 18 Anzahl | 10 411 | 7 532 | 179 | 7 353 | 1 891 | 1 912 | 1 362 | 390 | 426 |
| | | 13 Anzahl | 10 342 | 7 973 | 183 | 7 790 | 2 700 | 2 598 | 1 059 | 298 | 317 |
| | | 18 % | — | 72,3 | 2,4 | 97,6 | 25,7 | 26,0 | 18,5 | 5,3 | 5,8 |
| | | 13 % | — | 77,1 | 2,3 | 97,7 | 34,7 | 33,4 | 13,6 | 3,8 | 4,1 |

in den Gemeinden – Landesstimmen –

| Von den gültigen Landesstimmen entfielen auf | | | | | | | | | | | | | Stat. Kenn- ziffer |
|--|---------|-----------------|-------|---------------|-----|------------------|------|------------------------|----------------|-----|-----------------------|----------------------------------|--------------------------|
| AfD | PIRATEN | FREIE WÄHLER | NPD | Die PARTEI | ÖDP | Graue Panther | BüSo | AD- Demo- kraten | Bünd- nis C | BGE | DIE VIOLET- TEN | Sonstige (2018: Seite 258) | |
| Pfungstadt, Stadt 432 018 | | | | | | | | | | | | | |
| 1 635 | 57 | 385 | 28 | 83 | 16 | 28 | 2 | 40 | 51 | 10 | 11 | 190 | |
| 424 | 299 | 155 | 125 | 46 | 10 | 8 | 8 | x | x | x | x | 80 | |
| 14,6 | 0,5 | 3,4 | 0,2 | 0,7 | 0,1 | 0,2 | 0,0 | 0,4 | 0,5 | 0,1 | 0,1 | 1,7 | |
| 3,4 | 2,4 | 1,3 | 1,0 | 0,4 | 0,1 | 0,1 | 0,1 | x | x | x | x | 0,7 | |
| Reinheim, Stadt 432 019 | | | | | | | | | | | | | |
| 1 066 | 45 | 206 | 18 | 40 | 26 | 24 | 3 | 7 | 16 | 6 | 2 | 114 | |
| 368 | 210 | 80 | 85 | 34 | 22 | 5 | 5 | x | x | x | x | 45 | |
| 12,4 | 0,5 | 2,4 | 0,2 | 0,5 | 0,3 | 0,3 | 0,0 | 0,1 | 0,2 | 0,1 | 0,0 | 1,3 | |
| 3,9 | 2,2 | 0,9 | 0,9 | 0,4 | 0,2 | 0,1 | 0,1 | x | x | x | x | 0,5 | |
| Roßdorf 432 020 | | | | | | | | | | | | | |
| 703 | 27 | 120 | 5 | 32 | 30 | 20 | — | — | 30 | 5 | 12 | 101 | |
| 268 | 157 | 38 | 52 | 24 | 4 | 12 | — | x | x | x | x | 29 | |
| 10,4 | 0,4 | 1,8 | 0,1 | 0,5 | 0,4 | 0,3 | — | — | 0,4 | 0,1 | 0,2 | 1,5 | |
| 3,8 | 2,3 | 0,5 | 0,7 | 0,3 | 0,1 | 0,2 | — | x | x | x | x | 0,4 | |
| Schaafheim 432 021 | | | | | | | | | | | | | |
| 720 | 26 | 283 | 8 | 40 | 11 | 6 | 1 | 2 | 35 | 10 | 10 | 73 | |
| 204 | 142 | 130 | 87 | 37 | 35 | 8 | 5 | x | x | x | x | 57 | |
| 15,5 | 0,6 | 6,1 | 0,2 | 0,9 | 0,2 | 0,1 | 0,0 | 0,0 | 0,8 | 0,2 | 0,2 | 1,6 | |
| 4,1 | 2,8 | 2,6 | 1,7 | 0,7 | 0,7 | 0,2 | 0,1 | x | x | x | x | 1,1 | |
| Seeheim-Jugenheim 432 022 | | | | | | | | | | | | | |
| 832 | 37 | 157 | 9 | 40 | 28 | 11 | — | 1 | 25 | 6 | 4 | 122 | |
| 346 | 178 | 46 | 66 | 43 | 12 | 11 | 5 | x | x | x | x | 43 | |
| 9,4 | 0,4 | 1,8 | 0,1 | 0,5 | 0,3 | 0,1 | — | 0,0 | 0,3 | 0,1 | 0,0 | 1,4 | |
| 3,6 | 1,9 | 0,5 | 0,7 | 0,4 | 0,1 | 0,1 | 0,1 | x | x | x | x | 0,4 | |
| Weiterstadt, Stadt 432 023 | | | | | | | | | | | | | |
| 1 519 | 75 | 335 | 17 | 83 | 30 | 24 | 1 | 28 | 13 | 15 | 13 | 220 | |
| 549 | 366 | 114 | 114 | 74 | 14 | 14 | 5 | x | x | x | x | 60 | |
| 13,3 | 0,7 | 2,9 | 0,1 | 0,7 | 0,3 | 0,2 | 0,0 | 0,2 | 0,1 | 0,1 | 0,1 | 1,9 | |
| 4,4 | 3,0 | 0,9 | 0,9 | 0,6 | 0,1 | 0,1 | 0,0 | x | x | x | x | 0,5 | |
| Groß-Gerau 433 000 | | | | | | | | | | | | | |
| 15 436 | 493 | 4 049 | 192 | 653 | 213 | 245 | 16 | 219 | 105 | 77 | 106 | 1 946 | |
| 5 044 | 2 744 | 1 721 | 1 483 | 632 | 147 | 86 | 57 | x | x | x | x | 1 491 | |
| 13,9 | 0,4 | 3,6 | 0,2 | 0,6 | 0,2 | 0,2 | 0,0 | 0,2 | 0,1 | 0,1 | 0,1 | 1,7 | |
| 4,1 | 2,2 | 1,4 | 1,2 | 0,5 | 0,1 | 0,1 | 0,0 | x | x | x | x | 1,2 | |
| Biebesheim am Rhein 433 001 | | | | | | | | | | | | | |
| 516 | 13 | 126 | 6 | 13 | 1 | 7 | — | 1 | 3 | — | 5 | 68 | |
| 126 | 106 | 71 | 66 | 20 | 7 | — | 2 | x | x | x | x | 77 | |
| 17,8 | 0,4 | 4,3 | 0,2 | 0,4 | 0,0 | 0,2 | — | 0,0 | 0,1 | — | 0,2 | 2,3 | |
| 3,9 | 3,3 | 2,2 | 2,0 | 0,6 | 0,2 | — | 0,1 | x | x | x | x | 2,4 | |
| Bischofsheim 433 002 | | | | | | | | | | | | | |
| 773 | 19 | 157 | 9 | 35 | 6 | 10 | 1 | 21 | 7 | 2 | 7 | 78 | |
| 211 | 144 | 110 | 85 | 32 | 12 | 3 | 3 | x | x | x | x | 60 | |
| 13,8 | 0,3 | 2,8 | 0,2 | 0,6 | 0,1 | 0,2 | 0,0 | 0,4 | 0,1 | 0,0 | 0,1 | 1,4 | |
| 3,3 | 2,2 | 1,7 | 1,3 | 0,5 | 0,2 | 0,0 | 0,0 | x | x | x | x | 0,9 | |
| Büttelborn 433 003 | | | | | | | | | | | | | |
| 937 | 28 | 179 | 16 | 46 | 31 | 15 | 2 | 2 | 3 | 7 | 3 | 103 | |
| 362 | 177 | 87 | 63 | 43 | 8 | 4 | 2 | x | x | x | x | 72 | |
| 12,7 | 0,4 | 2,4 | 0,2 | 0,6 | 0,4 | 0,2 | 0,0 | 0,0 | 0,0 | 0,1 | 0,0 | 1,4 | |
| 4,6 | 2,3 | 1,1 | 0,8 | 0,6 | 0,1 | 0,1 | 0,0 | x | x | x | x | 0,9 | |

14. Ergebnisse der Landtagswahlen 2018 und 2013
14.2 Landesstimmen

| Stat. Kenn- ziffer | Kreis Gemeinde | Wahl- jahr | Wahlbe- rechtigte | Wählerinnen und Wähler ---- Wahlbe- teiligung | Abgegebene Landesstimmen | | | | | | |
|-------------------------------------|-------------------|---------------|----------------------|---|-----------------------------|--------|-------|-------|-------|--------------|-------|
| | | | | | ungültig | gültig | CDU | SPD | GRÜNE | DIE LINKE | FDP |
| 433 004 Gernsheim, Schöfferstadt | | | | | | | | | | | |
| | | 18 Anzahl | 7 486 | 5 031 | 99 | 4 932 | 1 452 | 851 | 912 | 284 | 375 |
| | | 13 Anzahl | 7 396 | 5 483 | 167 | 5 316 | 2 224 | 1 263 | 508 | 213 | 217 |
| | | 18 % | — | 67,2 | 2,0 | 98,0 | 29,4 | 17,3 | 18,5 | 5,8 | 7,6 |
| | | 13 % | — | 74,1 | 3,0 | 97,0 | 41,8 | 23,8 | 9,6 | 4,0 | 4,1 |
| 433 005 Ginsheim-Gustavsburg, Stadt | | | | | | | | | | | |
| | | 18 Anzahl | 11 103 | 7 307 | 185 | 7 122 | 1 648 | 1 552 | 1 366 | 449 | 418 |
| | | 13 Anzahl | 11 197 | 8 315 | 264 | 8 051 | 2 509 | 2 763 | 1 108 | 446 | 293 |
| | | 18 % | — | 65,8 | 2,5 | 97,5 | 23,1 | 21,8 | 19,2 | 6,3 | 5,9 |
| | | 13 % | — | 74,3 | 3,2 | 96,8 | 31,2 | 34,3 | 13,8 | 5,5 | 3,6 |
| 433 006 Groß-Gerau, Stadt | | | | | | | | | | | |
| | | 18 Anzahl | 16 476 | 11 255 | 251 | 11 004 | 2 824 | 2 334 | 2 184 | 648 | 669 |
| | | 13 Anzahl | 16 332 | 12 109 | 357 | 11 752 | 4 248 | 3 782 | 1 550 | 535 | 479 |
| | | 18 % | — | 68,3 | 2,2 | 97,8 | 25,7 | 21,2 | 19,8 | 5,9 | 6,1 |
| | | 13 % | — | 74,1 | 2,9 | 97,1 | 36,1 | 32,2 | 13,2 | 4,6 | 4,1 |
| 433 007 Kelsterbach, Stadt | | | | | | | | | | | |
| | | 18 Anzahl | 8 850 | 5 515 | 151 | 5 364 | 1 235 | 1 147 | 1 054 | 369 | 336 |
| | | 13 Anzahl | 8 108 | 5 748 | 158 | 5 590 | 1 906 | 1 824 | 610 | 352 | 235 |
| | | 18 % | — | 62,3 | 2,7 | 97,3 | 23,0 | 21,4 | 19,6 | 6,9 | 6,3 |
| | | 13 % | — | 70,9 | 2,7 | 97,3 | 34,1 | 32,6 | 10,9 | 6,3 | 4,2 |
| 433 008 Mörfelden-Walldorf, Stadt | | | | | | | | | | | |
| | | 18 Anzahl | 21 694 | 14 283 | 307 | 13 976 | 3 203 | 2 825 | 3 050 | 1 116 | 944 |
| | | 13 Anzahl | 21 753 | 16 245 | 404 | 15 841 | 5 096 | 4 939 | 2 304 | 1 042 | 753 |
| | | 18 % | — | 65,8 | 2,1 | 97,9 | 22,9 | 20,2 | 21,8 | 8,0 | 6,8 |
| | | 13 % | — | 74,7 | 2,5 | 97,5 | 32,2 | 31,2 | 14,5 | 6,6 | 4,8 |
| 433 009 Nauheim | | | | | | | | | | | |
| | | 18 Anzahl | 7 485 | 5 365 | 126 | 5 239 | 1 378 | 1 021 | 1 102 | 311 | 386 |
| | | 13 Anzahl | 7 569 | 5 899 | 160 | 5 739 | 2 070 | 1 567 | 966 | 298 | 240 |
| | | 18 % | — | 71,7 | 2,3 | 97,7 | 26,3 | 19,5 | 21,0 | 5,9 | 7,4 |
| | | 13 % | — | 77,9 | 2,7 | 97,3 | 36,1 | 27,3 | 16,8 | 5,2 | 4,2 |
| 433 010 Raunheim, Stadt | | | | | | | | | | | |
| | | 18 Anzahl | 8 479 | 4 627 | 153 | 4 474 | 992 | 1 134 | 748 | 315 | 270 |
| | | 13 Anzahl | 8 367 | 5 602 | 196 | 5 406 | 1 678 | 2 050 | 526 | 349 | 215 |
| | | 18 % | — | 54,6 | 3,3 | 96,7 | 22,2 | 25,3 | 16,7 | 7,0 | 6,0 |
| | | 13 % | — | 67,0 | 3,5 | 96,5 | 31,0 | 37,9 | 9,7 | 6,5 | 4,0 |
| 433 011 Riedstadt, Stadt | | | | | | | | | | | |
| | | 18 Anzahl | 16 758 | 11 718 | 245 | 11 473 | 2 933 | 2 639 | 2 174 | 733 | 704 |
| | | 13 Anzahl | 16 297 | 12 376 | 337 | 12 039 | 4 293 | 4 079 | 1 400 | 606 | 458 |
| | | 18 % | — | 69,9 | 2,1 | 97,9 | 25,6 | 23,0 | 18,9 | 6,4 | 6,1 |
| | | 13 % | — | 75,9 | 2,7 | 97,3 | 35,7 | 33,9 | 11,6 | 5,0 | 3,8 |
| 433 012 Rüsselsheim am Main, Stadt | | | | | | | | | | | |
| | | 18 Anzahl | 37 765 | 22 638 | 605 | 22 033 | 5 533 | 4 612 | 4 336 | 1 606 | 1 167 |
| | | 13 Anzahl | 38 038 | 26 298 | 776 | 25 522 | 8 633 | 8 291 | 3 432 | 1 616 | 875 |
| | | 18 % | — | 59,9 | 2,7 | 97,3 | 25,1 | 20,9 | 19,7 | 7,3 | 5,3 |
| | | 13 % | — | 69,1 | 3,0 | 97,0 | 33,8 | 32,5 | 13,4 | 6,3 | 3,4 |
| 433 013 Stockstadt am Rhein | | | | | | | | | | | |
| | | 18 Anzahl | 4 201 | 2 763 | 59 | 2 704 | 660 | 619 | 438 | 176 | 186 |
| | | 13 Anzahl | 4 195 | 3 023 | 102 | 2 921 | 1 030 | 1 030 | 291 | 136 | 106 |
| | | 18 % | — | 65,8 | 2,1 | 97,9 | 24,4 | 22,9 | 16,2 | 6,5 | 6,9 |
| | | 13 % | — | 72,1 | 3,4 | 96,6 | 35,3 | 35,3 | 10,0 | 4,7 | 3,6 |

in den Gemeinden – Landesstimmen –

| Von den gültigen Landesstimmen entfielen auf | | | | | | | | | | | | | Stat. Kenn- ziffer |
|--|---------|-----------------|-----|---------------|-----|------------------|------|------------------------|----------------|-----|-----------------------|----------------------------------|--------------------------|
| AfD | PIRATEN | FREIE WÄHLER | NPD | Die PARTEI | ÖDP | Graue Panther | BüSo | AD- Demo- kraten | Bünd- nis C | BGE | DIE VIOLET- TEN | Sonstige (2018: Seite 258) | |
| Gernsheim, Schöffersstadt | | | | | | | | | | | | | 433 004 |
| 723 | 17 | 126 | 5 | 33 | 6 | 11 | — | 6 | 10 | 9 | 3 | 109 | |
| 224 | 150 | 94 | 50 | 37 | 3 | 4 | 4 | x | x | x | x | 325 | |
| 14,7 | 0,3 | 2,6 | 0,1 | 0,7 | 0,1 | 0,2 | — | 0,1 | 0,2 | 0,2 | 0,1 | 2,2 | |
| 4,2 | 2,8 | 1,8 | 0,9 | 0,7 | 0,1 | 0,1 | 0,1 | x | x | x | x | 6,1 | |
| Ginsheim-Gustavsburg, Stadt | | | | | | | | | | | | | 433 005 |
| 1 060 | 31 | 402 | 9 | 33 | 23 | 8 | 1 | 15 | 4 | 3 | 2 | 98 | |
| 313 | 171 | 165 | 84 | 43 | 22 | 3 | 5 | x | x | x | x | 126 | |
| 14,9 | 0,4 | 5,6 | 0,1 | 0,5 | 0,3 | 0,1 | 0,0 | 0,2 | 0,1 | 0,0 | 0,0 | 1,4 | |
| 3,9 | 2,1 | 2,0 | 1,0 | 0,5 | 0,3 | 0,0 | 0,1 | x | x | x | x | 1,6 | |
| Groß-Gerau, Stadt | | | | | | | | | | | | | 433 006 |
| 1 388 | 43 | 571 | 9 | 61 | 21 | 28 | — | 9 | 3 | 15 | 18 | 179 | |
| 437 | 297 | 156 | 117 | 40 | 13 | 11 | 8 | x | x | x | x | 79 | |
| 12,6 | 0,4 | 5,2 | 0,1 | 0,6 | 0,2 | 0,3 | — | 0,1 | 0,0 | 0,1 | 0,2 | 1,6 | |
| 3,7 | 2,5 | 1,3 | 1,0 | 0,3 | 0,1 | 0,1 | 0,1 | x | x | x | x | 0,7 | |
| Kelsterbach, Stadt | | | | | | | | | | | | | 433 007 |
| 850 | 21 | 152 | 11 | 27 | 12 | 18 | — | 18 | 11 | 1 | 3 | 99 | |
| 283 | 123 | 61 | 104 | 27 | 11 | 3 | 1 | x | x | x | x | 50 | |
| 15,8 | 0,4 | 2,8 | 0,2 | 0,5 | 0,2 | 0,3 | — | 0,3 | 0,2 | 0,0 | 0,1 | 1,8 | |
| 5,1 | 2,2 | 1,1 | 1,9 | 0,5 | 0,2 | 0,1 | 0,0 | x | x | x | x | 0,9 | |
| Mörfelden-Walldorf, Stadt | | | | | | | | | | | | | 433 008 |
| 1 680 | 62 | 585 | 19 | 108 | 21 | 34 | 6 | 32 | 10 | 8 | 20 | 253 | |
| 685 | 333 | 256 | 155 | 76 | 17 | 14 | 11 | x | x | x | x | 160 | |
| 12,0 | 0,4 | 4,2 | 0,1 | 0,8 | 0,2 | 0,2 | 0,0 | 0,2 | 0,1 | 0,1 | 0,1 | 1,8 | |
| 4,3 | 2,1 | 1,6 | 1,0 | 0,5 | 0,1 | 0,1 | 0,1 | x | x | x | x | 1,0 | |
| Nauheim | | | | | | | | | | | | | 433 009 |
| 685 | 29 | 158 | 5 | 23 | 9 | 7 | 1 | 11 | 6 | 3 | 4 | 100 | |
| 250 | 94 | 93 | 73 | 25 | 5 | — | 3 | x | x | x | x | 55 | |
| 13,1 | 0,6 | 3,0 | 0,1 | 0,4 | 0,2 | 0,1 | 0,0 | 0,2 | 0,1 | 0,1 | 0,1 | 1,9 | |
| 4,4 | 1,6 | 1,6 | 1,3 | 0,4 | 0,1 | — | 0,1 | x | x | x | x | 1,0 | |
| Raunheim, Stadt | | | | | | | | | | | | | 433 010 |
| 765 | 10 | 91 | 15 | 19 | 6 | 11 | 1 | 12 | 3 | 5 | 2 | 75 | |
| 217 | 100 | 57 | 113 | 26 | 2 | 3 | 2 | x | x | x | x | 68 | |
| 17,1 | 0,2 | 2,0 | 0,3 | 0,4 | 0,1 | 0,2 | 0,0 | 0,3 | 0,1 | 0,1 | 0,0 | 1,7 | |
| 4,0 | 1,8 | 1,1 | 2,1 | 0,5 | 0,0 | 0,1 | 0,0 | x | x | x | x | 1,3 | |
| Riedstadt, Stadt | | | | | | | | | | | | | 433 011 |
| 1 447 | 50 | 450 | 19 | 72 | 20 | 27 | — | 3 | 20 | 7 | 7 | 168 | |
| 509 | 253 | 154 | 127 | 64 | 11 | 7 | 5 | x | x | x | x | 73 | |
| 12,6 | 0,4 | 3,9 | 0,2 | 0,6 | 0,2 | 0,2 | — | 0,0 | 0,2 | 0,1 | 0,1 | 1,5 | |
| 4,2 | 2,1 | 1,3 | 1,1 | 0,5 | 0,1 | 0,1 | 0,0 | x | x | x | x | 0,6 | |
| Rüsselsheim am Main, Stadt | | | | | | | | | | | | | 433 012 |
| 3 288 | 122 | 534 | 54 | 126 | 33 | 47 | 2 | 84 | 17 | 13 | 21 | 438 | |
| 1 033 | 578 | 287 | 325 | 138 | 24 | 28 | 9 | x | x | x | x | 253 | |
| 14,9 | 0,6 | 2,4 | 0,2 | 0,6 | 0,1 | 0,2 | 0,0 | 0,4 | 0,1 | 0,1 | 0,1 | 2,0 | |
| 4,0 | 2,3 | 1,1 | 1,3 | 0,5 | 0,1 | 0,1 | 0,0 | x | x | x | x | 1,0 | |
| Stockstadt am Rhein | | | | | | | | | | | | | 433 013 |
| 418 | 17 | 98 | 3 | 18 | 2 | 3 | 1 | 2 | 3 | 1 | 4 | 55 | |
| 128 | 71 | 34 | 34 | 19 | 3 | 3 | 1 | x | x | x | x | 35 | |
| 15,5 | 0,6 | 3,6 | 0,1 | 0,7 | 0,1 | 0,1 | 0,0 | 0,1 | 0,1 | 0,0 | 0,1 | 2,0 | |
| 4,4 | 2,4 | 1,2 | 1,2 | 0,7 | 0,1 | 0,1 | 0,0 | x | x | x | x | 1,2 | |

14. Ergebnisse der Landtagswahlen 2018 und 2013

14.2 Landesstimmen

| Stat. Kenn- ziffer | Kreis Gemeinde | Wahl- jahr | Wahlbe- rechtigte | Wählerinnen und Wähler ---- Wahlbe- teiligung | Abgegebene Landesstimmen | | | | | | |
|---------------------------------------|-------------------|---------------|----------------------|---|-----------------------------|---------|--------|--------|--------|--------------|--------|
| | | | | | ungültig | gültig | CDU | SPD | GRÜNE | DIE LINKE | FDP |
| 433 014 Trebur | | | | | | | | | | | |
| | | 18 Anzahl | 10 202 | 7 301 | 164 | 7 137 | 2 018 | 1 342 | 1 397 | 341 | 448 |
| | | 13 Anzahl | 10 227 | 7 904 | 274 | 7 630 | 2 978 | 2 246 | 998 | 369 | 330 |
| | | 18 % | — | 71,6 | 2,2 | 97,8 | 28,3 | 18,8 | 19,6 | 4,8 | 6,3 |
| | | 13 % | — | 77,3 | 3,5 | 96,5 | 39,0 | 29,4 | 13,1 | 4,8 | 4,3 |
| 434 000 Hochtaunuskreis | | | | | | | | | | | |
| | | 18 Anzahl | 163 018 | 118 451 | 1 754 | 116 697 | 37 519 | 16 565 | 25 971 | 5 379 | 12 462 |
| | | 13 Anzahl | 163 953 | 129 438 | 2 660 | 126 778 | 55 597 | 29 012 | 14 803 | 4 674 | 11 085 |
| | | 18 % | — | 72,7 | 1,5 | 98,5 | 32,2 | 14,2 | 22,3 | 4,6 | 10,7 |
| | | 13 % | — | 78,9 | 2,1 | 97,9 | 43,9 | 22,9 | 11,7 | 3,7 | 8,7 |
| 434 001 Bad Homburg v. d. Höhe, Stadt | | | | | | | | | | | |
| | | 18 Anzahl | 36 246 | 25 273 | 380 | 24 893 | 8 856 | 3 262 | 5 425 | 1 119 | 2 578 |
| | | 13 Anzahl | 36 917 | 28 587 | 551 | 28 036 | 12 895 | 5 853 | 3 141 | 1 018 | 2 780 |
| | | 18 % | — | 69,7 | 1,5 | 98,5 | 35,6 | 13,1 | 21,8 | 4,5 | 10,4 |
| | | 13 % | — | 77,4 | 1,9 | 98,1 | 46,0 | 20,9 | 11,2 | 3,6 | 9,9 |
| 434 002 Friedrichsdorf, Stadt | | | | | | | | | | | |
| | | 18 Anzahl | 17 626 | 12 934 | 194 | 12 740 | 3 960 | 1 796 | 3 076 | 626 | 1 270 |
| | | 13 Anzahl | 17 872 | 14 129 | 284 | 13 845 | 5 870 | 3 299 | 1 710 | 495 | 1 110 |
| | | 18 % | — | 73,4 | 1,5 | 98,5 | 31,1 | 14,1 | 24,1 | 4,9 | 10,0 |
| | | 13 % | — | 79,1 | 2,0 | 98,0 | 42,4 | 23,8 | 12,4 | 3,6 | 8,0 |
| 434 003 Glashütten | | | | | | | | | | | |
| | | 18 Anzahl | 3 918 | 3 003 | 48 | 2 955 | 992 | 323 | 652 | 103 | 372 |
| | | 13 Anzahl | 3 936 | 3 189 | 60 | 3 129 | 1 510 | 547 | 364 | 79 | 314 |
| | | 18 % | — | 76,6 | 1,6 | 98,4 | 33,6 | 10,9 | 22,1 | 3,5 | 12,6 |
| | | 13 % | — | 81,0 | 1,9 | 98,1 | 48,3 | 17,5 | 11,6 | 2,5 | 10,0 |
| 434 004 Grävenwiesbach | | | | | | | | | | | |
| | | 18 Anzahl | 3 761 | 2 606 | 52 | 2 554 | 697 | 443 | 446 | 134 | 210 |
| | | 13 Anzahl | 3 816 | 2 837 | 69 | 2 768 | 1 104 | 834 | 268 | 111 | 121 |
| | | 18 % | — | 69,3 | 2,0 | 98,0 | 27,3 | 17,3 | 17,5 | 5,2 | 8,2 |
| | | 13 % | — | 74,3 | 2,4 | 97,6 | 39,9 | 30,1 | 9,7 | 4,0 | 4,4 |
| 434 005 Königstein im Taunus, Stadt | | | | | | | | | | | |
| | | 18 Anzahl | 10 907 | 8 244 | 92 | 8 152 | 3 106 | 790 | 1 781 | 223 | 1 177 |
| | | 13 Anzahl | 10 909 | 8 880 | 165 | 8 715 | 4 272 | 1 507 | 895 | 203 | 1 183 |
| | | 18 % | — | 75,6 | 1,1 | 98,9 | 38,1 | 9,7 | 21,8 | 2,7 | 14,4 |
| | | 13 % | — | 81,4 | 1,9 | 98,1 | 49,0 | 17,3 | 10,3 | 2,3 | 13,6 |
| 434 006 Kronberg im Taunus, Stadt | | | | | | | | | | | |
| | | 18 Anzahl | 12 961 | 9 883 | 157 | 9 726 | 3 532 | 1 315 | 2 123 | 324 | 1 253 |
| | | 13 Anzahl | 13 224 | 10 821 | 283 | 10 538 | 4 884 | 2 123 | 1 178 | 277 | 1 262 |
| | | 18 % | — | 76,3 | 1,6 | 98,4 | 36,3 | 13,5 | 21,8 | 3,3 | 12,9 |
| | | 13 % | — | 81,8 | 2,6 | 97,4 | 46,3 | 20,1 | 11,2 | 2,6 | 12,0 |
| 434 007 Neu-Anspach, Stadt | | | | | | | | | | | |
| | | 18 Anzahl | 10 709 | 7 920 | 128 | 7 792 | 2 177 | 1 366 | 1 661 | 428 | 711 |
| | | 13 Anzahl | 10 884 | 8 558 | 145 | 8 413 | 3 441 | 2 232 | 973 | 385 | 488 |
| | | 18 % | — | 74,0 | 1,6 | 98,4 | 27,9 | 17,5 | 21,3 | 5,5 | 9,1 |
| | | 13 % | — | 78,6 | 1,7 | 98,3 | 40,9 | 26,5 | 11,6 | 4,6 | 5,8 |
| 434 008 Oberursel (Taunus), Stadt | | | | | | | | | | | |
| | | 18 Anzahl | 31 282 | 23 285 | 291 | 22 994 | 6 901 | 3 487 | 5 833 | 1 185 | 2 318 |
| | | 13 Anzahl | 31 195 | 25 016 | 447 | 24 569 | 10 159 | 5 904 | 3 381 | 950 | 1 958 |
| | | 18 % | — | 74,4 | 1,2 | 98,8 | 30,0 | 15,2 | 25,4 | 5,2 | 10,1 |
| | | 13 % | — | 80,2 | 1,8 | 98,2 | 41,3 | 24,0 | 13,8 | 3,9 | 8,0 |

in den Gemeinden – Landesstimmen –

| Von den gültigen Landesstimmen entfielen auf | | | | | | | | | | | | | Stat. Kenn- ziffer |
|--|---------|-----------------|-----|---------------|-----|------------------|------|------------------------|----------------|-----|-----------------------|----------------------------------|--------------------------|
| AfD | PIRATEN | FREIE WÄHLER | NPD | Die PARTEI | ÖDP | Graue Panther | BüSo | AD- Demo- kraten | Bünd- nis C | BGE | DIE VIOLET- TEN | Sonstige (2018: Seite 258) | |
| Trebur 433 014 | | | | | | | | | | | | | |
| 906 | 31 | 420 | 12 | 39 | 22 | 19 | 1 | 3 | 5 | 3 | 7 | 123 | |
| 266 | 147 | 96 | 87 | 42 | 9 | 3 | 1 | x | x | x | x | 58 | |
| 12,7 | 0,4 | 5,9 | 0,2 | 0,5 | 0,3 | 0,3 | 0,0 | 0,0 | 0,1 | 0,0 | 0,1 | 1,7 | |
| 3,5 | 1,9 | 1,3 | 1,1 | 0,6 | 0,1 | 0,0 | 0,0 | x | x | x | x | 0,8 | |
| Hochtaunuskreis 434 000 | | | | | | | | | | | | | |
| 12 929 | 500 | 2 344 | 144 | 514 | 209 | 147 | 19 | 50 | 103 | 117 | 104 | 1 621 | |
| 6 438 | 1 962 | 1 001 | 671 | 493 | 168 | 79 | 43 | x | x | x | x | 752 | |
| 11,1 | 0,4 | 2,0 | 0,1 | 0,4 | 0,2 | 0,1 | 0,0 | 0,0 | 0,1 | 0,1 | 0,1 | 1,4 | |
| 5,1 | 1,5 | 0,8 | 0,5 | 0,4 | 0,1 | 0,1 | 0,0 | x | x | x | x | 0,6 | |
| Bad Homburg v. d. Höhe, Stadt 434 001 | | | | | | | | | | | | | |
| 2 617 | 103 | 359 | 28 | 114 | 35 | 25 | 4 | 11 | 15 | 29 | 18 | 295 | |
| 1 327 | 419 | 151 | 109 | 103 | 27 | 24 | 18 | x | x | x | x | 171 | |
| 10,5 | 0,4 | 1,4 | 0,1 | 0,5 | 0,1 | 0,1 | 0,0 | 0,0 | 0,1 | 0,1 | 0,1 | 1,2 | |
| 4,7 | 1,5 | 0,5 | 0,4 | 0,4 | 0,1 | 0,1 | 0,1 | x | x | x | x | 0,6 | |
| Friedrichsdorf, Stadt 434 002 | | | | | | | | | | | | | |
| 1 352 | 64 | 271 | 21 | 52 | 30 | 13 | 2 | 6 | 13 | 11 | 9 | 168 | |
| 723 | 224 | 144 | 85 | 52 | 26 | 7 | 8 | x | x | x | x | 92 | |
| 10,6 | 0,5 | 2,1 | 0,2 | 0,4 | 0,2 | 0,1 | 0,0 | 0,0 | 0,1 | 0,1 | 0,1 | 1,3 | |
| 5,2 | 1,6 | 1,0 | 0,6 | 0,4 | 0,2 | 0,1 | 0,1 | x | x | x | x | 0,7 | |
| Glashütten 434 003 | | | | | | | | | | | | | |
| 343 | 3 | 67 | 4 | 6 | 3 | 3 | 1 | — | 2 | 1 | 1 | 79 | |
| 189 | 38 | 33 | 17 | 9 | 4 | 4 | — | x | x | x | x | 21 | |
| 11,6 | 0,1 | 2,3 | 0,1 | 0,2 | 0,1 | 0,1 | 0,0 | — | 0,1 | 0,0 | 0,0 | 2,7 | |
| 6,0 | 1,2 | 1,1 | 0,5 | 0,3 | 0,1 | 0,1 | — | x | x | x | x | 0,7 | |
| Grävenwiesbach 434 004 | | | | | | | | | | | | | |
| 441 | 11 | 101 | 8 | 9 | 1 | 2 | 1 | 2 | 3 | 3 | 3 | 39 | |
| 137 | 56 | 34 | 39 | 13 | 8 | 4 | 3 | x | x | x | x | 36 | |
| 17,3 | 0,4 | 4,0 | 0,3 | 0,4 | 0,0 | 0,1 | 0,0 | 0,1 | 0,1 | 0,1 | 0,1 | 1,5 | |
| 4,9 | 2,0 | 1,2 | 1,4 | 0,5 | 0,3 | 0,1 | 0,1 | x | x | x | x | 1,3 | |
| Königstein im Taunus, Stadt 434 005 | | | | | | | | | | | | | |
| 777 | 29 | 113 | 4 | 31 | 3 | 8 | 1 | 1 | 3 | 3 | 8 | 94 | |
| 402 | 101 | 53 | 25 | 24 | 8 | 2 | 2 | x | x | x | x | 38 | |
| 9,5 | 0,4 | 1,4 | 0,0 | 0,4 | 0,0 | 0,1 | 0,0 | 0,0 | 0,0 | 0,0 | 0,1 | 1,2 | |
| 4,6 | 1,2 | 0,6 | 0,3 | 0,3 | 0,1 | 0,0 | 0,0 | x | x | x | x | 0,4 | |
| Kronberg im Taunus, Stadt 434 006 | | | | | | | | | | | | | |
| 864 | 33 | 98 | 7 | 31 | 20 | 8 | 1 | 3 | 7 | 12 | 3 | 92 | |
| 471 | 149 | 65 | 43 | 28 | 10 | 5 | 1 | x | x | x | x | 42 | |
| 8,9 | 0,3 | 1,0 | 0,1 | 0,3 | 0,2 | 0,1 | 0,0 | 0,0 | 0,1 | 0,1 | 0,0 | 0,9 | |
| 4,5 | 1,4 | 0,6 | 0,4 | 0,3 | 0,1 | 0,0 | 0,0 | x | x | x | x | 0,4 | |
| Neu-Anspach, Stadt 434 007 | | | | | | | | | | | | | |
| 959 | 45 | 201 | 7 | 45 | 27 | 11 | 1 | 2 | 10 | 13 | 8 | 120 | |
| 493 | 160 | 92 | 42 | 41 | 15 | 2 | 1 | x | x | x | x | 48 | |
| 12,3 | 0,6 | 2,6 | 0,1 | 0,6 | 0,3 | 0,1 | 0,0 | 0,0 | 0,1 | 0,2 | 0,1 | 1,5 | |
| 5,9 | 1,9 | 1,1 | 0,5 | 0,5 | 0,2 | 0,0 | 0,0 | x | x | x | x | 0,6 | |
| Oberursel (Taunus), Stadt 434 008 | | | | | | | | | | | | | |
| 2 234 | 83 | 371 | 28 | 100 | 49 | 39 | 3 | 10 | 12 | 17 | 18 | 306 | |
| 1 296 | 383 | 145 | 114 | 110 | 40 | 18 | 5 | x | x | x | x | 106 | |
| 9,7 | 0,4 | 1,6 | 0,1 | 0,4 | 0,2 | 0,2 | 0,0 | 0,0 | 0,1 | 0,1 | 0,1 | 1,3 | |
| 5,3 | 1,6 | 0,6 | 0,5 | 0,4 | 0,2 | 0,1 | 0,0 | x | x | x | x | 0,4 | |

14. Ergebnisse der Landtagswahlen 2018 und 2013

14.2 Landesstimmen

| Stat. Kenn- ziffer | Kreis Gemeinde | Wahl- jahr | Wahlbe- rechtigte | Wählerinnen und Wähler ---- Wahlbe- teiligung | Abgegebene Landesstimmen | | | | | | |
|-------------------------------------|-------------------|---------------|----------------------|---|-----------------------------|---------|--------|--------|--------|--------------|--------|
| | | | | | ungültig | gültig | CDU | SPD | GRÜNE | DIE LINKE | FDP |
| 434 009 Schmitten | | | | | | | | | | | |
| | | 18 Anzahl | 6 654 | 4 784 | 67 | 4 717 | 1 433 | 581 | 988 | 262 | 490 |
| | | 13 Anzahl | 6 545 | 5 156 | 108 | 5 048 | 2 252 | 1 037 | 541 | 237 | 439 |
| | | 18 % | — | 71,9 | 1,4 | 98,6 | 30,4 | 12,3 | 20,9 | 5,6 | 10,4 |
| | | 13 % | — | 78,8 | 2,1 | 97,9 | 44,6 | 20,5 | 10,7 | 4,7 | 8,7 |
| 434 010 Steinbach (Taunus), Stadt | | | | | | | | | | | |
| | | 18 Anzahl | 6 659 | 4 466 | 78 | 4 388 | 1 025 | 813 | 885 | 198 | 665 |
| | | 13 Anzahl | 6 684 | 4 975 | 119 | 4 856 | 1 803 | 1 470 | 530 | 219 | 411 |
| | | 18 % | — | 67,1 | 1,7 | 98,3 | 23,4 | 18,5 | 20,2 | 4,5 | 15,2 |
| | | 13 % | — | 74,4 | 2,4 | 97,6 | 37,1 | 30,3 | 10,9 | 4,5 | 8,5 |
| 434 011 Usingen, Stadt | | | | | | | | | | | |
| | | 18 Anzahl | 10 195 | 6 986 | 122 | 6 864 | 2 174 | 1 037 | 1 371 | 319 | 572 |
| | | 13 Anzahl | 9 915 | 7 543 | 155 | 7 388 | 3 303 | 1 875 | 739 | 320 | 430 |
| | | 18 % | — | 68,5 | 1,7 | 98,3 | 31,7 | 15,1 | 20,0 | 4,6 | 8,3 |
| | | 13 % | — | 76,1 | 2,1 | 97,9 | 44,7 | 25,4 | 10,0 | 4,3 | 5,8 |
| 434 012 Wehrheim | | | | | | | | | | | |
| | | 18 Anzahl | 7 183 | 5 536 | 76 | 5 460 | 1 738 | 783 | 1 117 | 267 | 549 |
| | | 13 Anzahl | 7 115 | 5 967 | 161 | 5 806 | 2 607 | 1 365 | 709 | 217 | 379 |
| | | 18 % | — | 77,1 | 1,4 | 98,6 | 31,8 | 14,3 | 20,5 | 4,9 | 10,1 |
| | | 13 % | — | 83,9 | 2,7 | 97,3 | 44,9 | 23,5 | 12,2 | 3,7 | 6,5 |
| 434 013 Weilrod | | | | | | | | | | | |
| | | 18 Anzahl | 4 917 | 3 531 | 69 | 3 462 | 928 | 569 | 613 | 191 | 297 |
| | | 13 Anzahl | 4 941 | 3 780 | 113 | 3 667 | 1 497 | 966 | 374 | 163 | 210 |
| | | 18 % | — | 71,8 | 2,0 | 98,0 | 26,8 | 16,4 | 17,7 | 5,5 | 8,6 |
| | | 13 % | — | 76,5 | 3,0 | 97,0 | 40,8 | 26,3 | 10,2 | 4,4 | 5,7 |
| 435 000 Main-Kinzig-Kreis | | | | | | | | | | | |
| | | 18 Anzahl | 297 782 | 199 649 | 4 461 | 195 188 | 51 829 | 37 575 | 34 766 | 9 861 | 13 794 |
| | | 13 Anzahl | 299 358 | 218 041 | 6 638 | 211 403 | 84 429 | 63 194 | 19 877 | 10 572 | 9 732 |
| | | 18 % | — | 67,0 | 2,2 | 97,8 | 26,6 | 19,3 | 17,8 | 5,1 | 7,1 |
| | | 13 % | — | 72,8 | 3,0 | 97,0 | 39,9 | 29,9 | 9,4 | 5,0 | 4,6 |
| 435 001 Bad Orb, Stadt | | | | | | | | | | | |
| | | 18 Anzahl | 7 644 | 4 824 | 141 | 4 683 | 1 447 | 821 | 751 | 207 | 351 |
| | | 13 Anzahl | 7 492 | 5 318 | 212 | 5 106 | 2 344 | 1 370 | 349 | 250 | 289 |
| | | 18 % | — | 63,1 | 2,9 | 97,1 | 30,9 | 17,5 | 16,0 | 4,4 | 7,5 |
| | | 13 % | — | 71,0 | 4,0 | 96,0 | 45,9 | 26,8 | 6,8 | 4,9 | 5,7 |
| 435 002 Bad Soden-Salmünster, Stadt | | | | | | | | | | | |
| | | 18 Anzahl | 10 031 | 6 253 | 140 | 6 113 | 2 065 | 921 | 859 | 230 | 436 |
| | | 13 Anzahl | 10 334 | 7 097 | 248 | 6 849 | 3 280 | 1 663 | 450 | 307 | 314 |
| | | 18 % | — | 62,3 | 2,2 | 97,8 | 33,8 | 15,1 | 14,1 | 3,8 | 7,1 |
| | | 13 % | — | 68,7 | 3,5 | 96,5 | 47,9 | 24,3 | 6,6 | 4,5 | 4,6 |
| 435 003 Biebergemünd | | | | | | | | | | | |
| | | 18 Anzahl | 6 550 | 4 863 | 117 | 4 746 | 1 491 | 787 | 728 | 203 | 289 |
| | | 13 Anzahl | 6 581 | 5 023 | 147 | 4 876 | 2 270 | 1 274 | 386 | 195 | 183 |
| | | 18 % | — | 74,2 | 2,4 | 97,6 | 31,4 | 16,6 | 15,3 | 4,3 | 6,1 |
| | | 13 % | — | 76,3 | 2,9 | 97,1 | 46,6 | 26,1 | 7,9 | 4,0 | 3,8 |
| 435 004 Birstein | | | | | | | | | | | |
| | | 18 Anzahl | 4 949 | 3 379 | 71 | 3 308 | 963 | 590 | 430 | 133 | 219 |
| | | 13 Anzahl | 4 992 | 3 790 | 159 | 3 631 | 1 525 | 1 093 | 224 | 178 | 180 |
| | | 18 % | — | 68,3 | 2,1 | 97,9 | 29,1 | 17,8 | 13,0 | 4,0 | 6,6 |
| | | 13 % | — | 75,9 | 4,2 | 95,8 | 42,0 | 30,1 | 6,2 | 4,9 | 5,0 |

in den Gemeinden – Landesstimmen –

| Von den gültigen Landesstimmen entfielen auf | | | | | | | | | | | | | Stat. Kenn- ziffer |
|--|---------|-----------------|-------|---------------|-----|------------------|------|------------------------|----------------|-----|-----------------------|----------------------------------|--------------------------|
| AfD | PIRATEN | FREIE WÄHLER | NPD | Die PARTEI | ÖDP | Graue Panther | BüSo | AD- Demo- kraten | Bünd- nis C | BGE | DIE VIOLET- TEN | Sonstige (2018: Seite 258) | |
| Schmitten | | | | | | | | | | | | | 434 009 |
| 613 | 22 | 166 | 13 | 25 | 7 | 2 | 1 | 1 | 8 | 6 | 9 | 90 | |
| 271 | 89 | 85 | 41 | 24 | 3 | 2 | — | x | x | x | x | 27 | |
| 13,0 | 0,5 | 3,5 | 0,3 | 0,5 | 0,1 | 0,0 | 0,0 | 0,0 | 0,2 | 0,1 | 0,2 | 1,9 | |
| 5,4 | 1,8 | 1,7 | 0,8 | 0,5 | 0,1 | 0,0 | — | x | x | x | x | 0,5 | |
| Steinbach (Taurus), Stadt | | | | | | | | | | | | | 434 010 |
| 597 | 15 | 72 | 1 | 24 | 10 | 10 | — | 3 | 3 | 3 | 5 | 59 | |
| 238 | 67 | 22 | 37 | 17 | 4 | 4 | 1 | x | x | x | x | 33 | |
| 13,6 | 0,3 | 1,6 | 0,0 | 0,5 | 0,2 | 0,2 | — | 0,1 | 0,1 | 0,1 | 0,1 | 1,3 | |
| 4,9 | 1,4 | 0,5 | 0,8 | 0,4 | 0,1 | 0,1 | 0,0 | x | x | x | x | 0,7 | |
| Usingen, Stadt | | | | | | | | | | | | | 434 011 |
| 942 | 40 | 180 | 10 | 40 | 13 | 12 | 3 | 8 | 15 | 5 | 9 | 114 | |
| 370 | 132 | 56 | 61 | 34 | 9 | 3 | 2 | x | x | x | x | 54 | |
| 13,7 | 0,6 | 2,6 | 0,1 | 0,6 | 0,2 | 0,2 | 0,0 | 0,1 | 0,2 | 0,1 | 0,1 | 1,7 | |
| 5,0 | 1,8 | 0,8 | 0,8 | 0,5 | 0,1 | 0,0 | 0,0 | x | x | x | x | 0,7 | |
| Wehrheim | | | | | | | | | | | | | 434 012 |
| 686 | 25 | 131 | 6 | 27 | 8 | 9 | 1 | 3 | 8 | 6 | 6 | 90 | |
| 320 | 67 | 36 | 21 | 24 | 8 | 3 | — | x | x | x | x | 50 | |
| 12,6 | 0,5 | 2,4 | 0,1 | 0,5 | 0,1 | 0,2 | 0,0 | 0,1 | 0,1 | 0,1 | 0,1 | 1,6 | |
| 5,5 | 1,2 | 0,6 | 0,4 | 0,4 | 0,1 | 0,1 | — | x | x | x | x | 0,9 | |
| Weilrod | | | | | | | | | | | | | 434 013 |
| 504 | 27 | 214 | 7 | 10 | 3 | 5 | — | — | 4 | 8 | 7 | 75 | |
| 201 | 77 | 85 | 37 | 14 | 6 | 1 | 2 | x | x | x | x | 34 | |
| 14,6 | 0,8 | 6,2 | 0,2 | 0,3 | 0,1 | 0,1 | — | — | 0,1 | 0,2 | 0,2 | 2,2 | |
| 5,5 | 2,1 | 2,3 | 1,0 | 0,4 | 0,2 | 0,0 | 0,1 | x | x | x | x | 0,9 | |
| Main-Kinzig-Kreis | | | | | | | | | | | | | 435 000 |
| 31 979 | 681 | 6 772 | 666 | 1 410 | 863 | 401 | 36 | 327 | 211 | 224 | 186 | 3 607 | |
| 9 729 | 4 114 | 2 431 | 3 321 | 1 362 | 278 | 168 | 116 | x | x | x | x | 2 080 | |
| 16,4 | 0,3 | 3,5 | 0,3 | 0,7 | 0,4 | 0,2 | 0,0 | 0,2 | 0,1 | 0,1 | 0,1 | 1,8 | |
| 4,6 | 1,9 | 1,1 | 1,6 | 0,6 | 0,1 | 0,1 | 0,1 | x | x | x | x | 1,0 | |
| Bad Orb, Stadt | | | | | | | | | | | | | 435 001 |
| 793 | 20 | 151 | 16 | 27 | 15 | 5 | — | 1 | 12 | 8 | 4 | 54 | |
| 205 | 99 | 53 | 72 | 12 | 14 | 12 | 1 | x | x | x | x | 36 | |
| 16,9 | 0,4 | 3,2 | 0,3 | 0,6 | 0,3 | 0,1 | — | 0,0 | 0,3 | 0,2 | 0,1 | 1,2 | |
| 4,0 | 1,9 | 1,0 | 1,4 | 0,2 | 0,3 | 0,2 | 0,0 | x | x | x | x | 0,7 | |
| Bad Soden-Salmünster, Stadt | | | | | | | | | | | | | 435 002 |
| 1 139 | 10 | 231 | 18 | 35 | 43 | 7 | — | — | 5 | 6 | 5 | 103 | |
| 396 | 132 | 101 | 92 | 47 | 6 | 4 | 5 | x | x | x | x | 52 | |
| 18,6 | 0,2 | 3,8 | 0,3 | 0,6 | 0,7 | 0,1 | — | — | 0,1 | 0,1 | 0,1 | 1,7 | |
| 5,8 | 1,9 | 1,5 | 1,3 | 0,7 | 0,1 | 0,1 | 0,1 | x | x | x | x | 0,8 | |
| Biebergemünd | | | | | | | | | | | | | 435 003 |
| 783 | 9 | 264 | 16 | 40 | 38 | 8 | 2 | 1 | 5 | 6 | 3 | 73 | |
| 201 | 80 | 123 | 86 | 19 | 8 | 4 | 3 | x | x | x | x | 44 | |
| 16,5 | 0,2 | 5,6 | 0,3 | 0,8 | 0,8 | 0,2 | 0,0 | 0,0 | 0,1 | 0,1 | 0,1 | 1,5 | |
| 4,1 | 1,6 | 2,5 | 1,8 | 0,4 | 0,2 | 0,1 | 0,1 | x | x | x | x | 0,9 | |
| Birstein | | | | | | | | | | | | | 435 004 |
| 635 | 14 | 207 | 25 | 14 | 12 | 8 | 1 | — | 2 | 2 | 3 | 50 | |
| 138 | 78 | 77 | 62 | 24 | 1 | 2 | 3 | x | x | x | x | 46 | |
| 19,2 | 0,4 | 6,3 | 0,8 | 0,4 | 0,4 | 0,2 | 0,0 | — | 0,1 | 0,1 | 0,1 | 1,5 | |
| 3,8 | 2,1 | 2,1 | 1,7 | 0,7 | 0,0 | 0,1 | 0,1 | x | x | x | x | 1,3 | |

14. Ergebnisse der Landtagswahlen 2018 und 2013 14.2 Landesstimmen

| Stat. Kenn- ziffer | Kreis Gemeinde | Wahl- jahr | Wahlbe- rechtigte | Wählerinnen und Wähler ---- Wahlbe- teiligung | Abgegebene Landesstimmen | | | | | | |
|---|-------------------|---------------|----------------------|---|-----------------------------|--------|--------|--------|-------|--------------|-------|
| | | | | | ungültig | gültig | CDU | SPD | GRÜNE | DIE LINKE | FDP |
| 435 005 Brachtal | | | | | | | | | | | |
| | | 18 Anzahl | 4 016 | 2 708 | 52 | 2 656 | 536 | 590 | 437 | 140 | 150 |
| | | 13 Anzahl | 4 062 | 2 934 | 95 | 2 839 | 952 | 1 059 | 221 | 147 | 98 |
| | | 18 % | — | 67,4 | 1,9 | 98,1 | 20,2 | 22,2 | 16,5 | 5,3 | 5,6 |
| | | 13 % | — | 72,2 | 3,2 | 96,8 | 33,5 | 37,3 | 7,8 | 5,2 | 3,5 |
| 435 006 Bruchköbel, Stadt | | | | | | | | | | | |
| | | 18 Anzahl | 15 730 | 11 290 | 227 | 11 063 | 3 257 | 1 905 | 2 088 | 501 | 879 |
| | | 13 Anzahl | 15 818 | 12 175 | 327 | 11 848 | 5 259 | 3 276 | 1 035 | 484 | 589 |
| | | 18 % | — | 71,8 | 2,0 | 98,0 | 29,4 | 17,2 | 18,9 | 4,5 | 7,9 |
| | | 13 % | — | 77,0 | 2,7 | 97,3 | 44,4 | 27,7 | 8,7 | 4,1 | 5,0 |
| 435 007 Erlensee, Stadt | | | | | | | | | | | |
| | | 18 Anzahl | 9 833 | 6 163 | 147 | 6 016 | 1 322 | 1 225 | 1 003 | 312 | 437 |
| | | 13 Anzahl | 9 533 | 6 642 | 234 | 6 408 | 2 377 | 2 121 | 543 | 356 | 225 |
| | | 18 % | — | 62,7 | 2,4 | 97,6 | 22,0 | 20,4 | 16,7 | 5,2 | 7,3 |
| | | 13 % | — | 69,7 | 3,5 | 96,5 | 37,1 | 33,1 | 8,5 | 5,6 | 3,5 |
| 435 008 Flörsbachtal | | | | | | | | | | | |
| | | 18 Anzahl | 1 868 | 1 350 | 43 | 1 307 | 273 | 297 | 164 | 61 | 98 |
| | | 13 Anzahl | 1 960 | 1 548 | 65 | 1 483 | 537 | 552 | 86 | 66 | 76 |
| | | 18 % | — | 72,3 | 3,2 | 96,8 | 20,9 | 22,7 | 12,5 | 4,7 | 7,5 |
| | | 13 % | — | 79,0 | 4,2 | 95,8 | 36,2 | 37,2 | 5,8 | 4,5 | 5,1 |
| 435 009 Freigericht | | | | | | | | | | | |
| | | 18 Anzahl | 11 183 | 8 292 | 214 | 8 078 | 2 734 | 1 392 | 1 442 | 309 | 417 |
| | | 13 Anzahl | 11 381 | 8 715 | 259 | 8 456 | 4 082 | 1 970 | 780 | 340 | 372 |
| | | 18 % | — | 74,1 | 2,6 | 97,4 | 33,8 | 17,2 | 17,9 | 3,8 | 5,2 |
| | | 13 % | — | 76,6 | 3,0 | 97,0 | 48,3 | 23,3 | 9,2 | 4,0 | 4,4 |
| 435 010 Gelnhausen, Barbarossastadt, Kreisstadt | | | | | | | | | | | |
| | | 18 Anzahl | 16 889 | 11 723 | 197 | 11 526 | 3 041 | 2 091 | 2 524 | 737 | 786 |
| | | 13 Anzahl | 16 707 | 12 502 | 306 | 12 196 | 4 665 | 3 584 | 1 513 | 654 | 600 |
| | | 18 % | — | 69,4 | 1,7 | 98,3 | 26,4 | 18,1 | 21,9 | 6,4 | 6,8 |
| | | 13 % | — | 74,8 | 2,4 | 97,6 | 38,3 | 29,4 | 12,4 | 5,4 | 4,9 |
| 435 011 Großkrotzenburg | | | | | | | | | | | |
| | | 18 Anzahl | 5 510 | 3 890 | 109 | 3 781 | 1 064 | 572 | 792 | 197 | 336 |
| | | 13 Anzahl | 5 599 | 4 304 | 137 | 4 167 | 1 660 | 1 080 | 476 | 220 | 276 |
| | | 18 % | — | 70,6 | 2,8 | 97,2 | 28,1 | 15,1 | 20,9 | 5,2 | 8,9 |
| | | 13 % | — | 76,9 | 3,2 | 96,8 | 39,8 | 25,9 | 11,4 | 5,3 | 6,6 |
| 435 012 Gründau | | | | | | | | | | | |
| | | 18 Anzahl | 11 290 | 7 704 | 177 | 7 527 | 1 854 | 1 453 | 1 272 | 316 | 494 |
| | | 13 Anzahl | 11 368 | 8 353 | 281 | 8 072 | 3 261 | 2 522 | 640 | 405 | 318 |
| | | 18 % | — | 68,2 | 2,3 | 97,7 | 24,6 | 19,3 | 16,9 | 4,2 | 6,6 |
| | | 13 % | — | 73,5 | 3,4 | 96,6 | 40,4 | 31,2 | 7,9 | 5,0 | 3,9 |
| 435 013 Hammersbach | | | | | | | | | | | |
| | | 18 Anzahl | 3 768 | 2 624 | 45 | 2 579 | 697 | 601 | 406 | 118 | 172 |
| | | 13 Anzahl | 3 755 | 2 845 | 59 | 2 786 | 1 095 | 951 | 190 | 113 | 116 |
| | | 18 % | — | 69,6 | 1,7 | 98,3 | 27,0 | 23,3 | 15,7 | 4,6 | 6,7 |
| | | 13 % | — | 75,8 | 2,1 | 97,9 | 39,3 | 34,1 | 6,8 | 4,1 | 4,2 |
| 435 014 Hanau, Brüder-Grimm-Stadt | | | | | | | | | | | |
| | | 18 Anzahl | 58 075 | 34 622 | 790 | 33 832 | 8 313 | 6 311 | 6 644 | 2 038 | 2 478 |
| | | 13 Anzahl | 57 782 | 38 335 | 1 168 | 37 167 | 13 909 | 10 813 | 3 983 | 2 294 | 1 904 |
| | | 18 % | — | 59,6 | 2,3 | 97,7 | 24,6 | 18,7 | 19,6 | 6,0 | 7,3 |
| | | 13 % | — | 66,3 | 3,0 | 97,0 | 37,4 | 29,1 | 10,7 | 6,2 | 5,1 |

in den Gemeinden – Landesstimmen –

| Von den gültigen Landesstimmen entfielen auf | | | | | | | | | | | | | Stat. Kenn- ziffer |
|---|---------|-----------------|-----|---------------|-----|------------------|------|------------------------|----------------|-----|-----------------------|----------------------------------|--------------------------|
| AfD | PIRATEN | FREIE WÄHLER | NPD | Die PARTEI | ÖDP | Graue Panther | BüSo | AD- Demo- kraten | Bünd- nis C | BGE | DIE VIOLET- TEN | Sonstige (2018: Seite 258) | |
| Brachtal 435 005 | | | | | | | | | | | | | |
| 527 | 3 | 173 | 21 | 14 | 5 | 5 | 1 | 2 | 2 | 1 | 4 | 45 | |
| 136 | 57 | 54 | 60 | 9 | 3 | — | 2 | x | x | x | x | 41 | |
| 19,8 | 0,1 | 6,5 | 0,8 | 0,5 | 0,2 | 0,2 | 0,0 | 0,1 | 0,1 | 0,0 | 0,2 | 1,7 | |
| 4,8 | 2,0 | 1,9 | 2,1 | 0,3 | 0,1 | — | 0,1 | x | x | x | x | 1,4 | |
| Bruchköbel, Stadt 435 006 | | | | | | | | | | | | | |
| 1 677 | 22 | 303 | 43 | 68 | 48 | 24 | 1 | 13 | 13 | 6 | 9 | 206 | |
| 537 | 195 | 101 | 187 | 65 | 17 | 6 | 5 | x | x | x | x | 92 | |
| 15,2 | 0,2 | 2,7 | 0,4 | 0,6 | 0,4 | 0,2 | 0,0 | 0,1 | 0,1 | 0,1 | 0,1 | 1,9 | |
| 4,5 | 1,6 | 0,9 | 1,6 | 0,5 | 0,1 | 0,1 | 0,0 | x | x | x | x | 0,8 | |
| Erlensee, Stadt 435 007 | | | | | | | | | | | | | |
| 1 197 | 28 | 185 | 36 | 71 | 26 | 12 | — | 10 | 3 | 11 | 5 | 133 | |
| 263 | 148 | 76 | 145 | 48 | 4 | 4 | 2 | x | x | x | x | 96 | |
| 19,9 | 0,5 | 3,1 | 0,6 | 1,2 | 0,4 | 0,2 | — | 0,2 | 0,0 | 0,2 | 0,1 | 2,2 | |
| 4,1 | 2,3 | 1,2 | 2,3 | 0,7 | 0,1 | 0,1 | 0,0 | x | x | x | x | 1,5 | |
| Flörsbachtal 435 008 | | | | | | | | | | | | | |
| 275 | 2 | 82 | 4 | 9 | 11 | 1 | — | — | 1 | 1 | 3 | 25 | |
| 62 | 27 | 17 | 35 | 11 | 1 | — | — | x | x | x | x | 13 | |
| 21,0 | 0,2 | 6,3 | 0,3 | 0,7 | 0,8 | 0,1 | — | — | 0,1 | 0,1 | 0,2 | 1,9 | |
| 4,2 | 1,8 | 1,1 | 2,4 | 0,7 | 0,1 | — | — | x | x | x | x | 0,9 | |
| Freigericht 435 009 | | | | | | | | | | | | | |
| 1 147 | 17 | 343 | 13 | 45 | 27 | 17 | 2 | 1 | 4 | 8 | 10 | 150 | |
| 346 | 150 | 146 | 119 | 65 | 14 | 5 | 5 | x | x | x | x | 62 | |
| 14,2 | 0,2 | 4,2 | 0,2 | 0,6 | 0,3 | 0,2 | 0,0 | 0,0 | 0,0 | 0,1 | 0,1 | 1,9 | |
| 4,1 | 1,8 | 1,7 | 1,4 | 0,8 | 0,2 | 0,1 | 0,1 | x | x | x | x | 0,7 | |
| Gelnhausen, Barbarossastadt, Kreisstadt 435 010 | | | | | | | | | | | | | |
| 1 438 | 49 | 412 | 25 | 89 | 57 | 21 | 2 | 4 | 6 | 17 | 16 | 211 | |
| 532 | 238 | 116 | 126 | 70 | 17 | 12 | 3 | x | x | x | x | 66 | |
| 12,5 | 0,4 | 3,6 | 0,2 | 0,8 | 0,5 | 0,2 | 0,0 | 0,0 | 0,1 | 0,1 | 0,1 | 1,8 | |
| 4,4 | 2,0 | 1,0 | 1,0 | 0,6 | 0,1 | 0,1 | 0,0 | x | x | x | x | 0,5 | |
| Großkrotzenburg 435 011 | | | | | | | | | | | | | |
| 489 | 10 | 185 | 6 | 30 | 10 | 5 | — | 6 | 3 | — | 2 | 74 | |
| 196 | 92 | 32 | 53 | 29 | 5 | 3 | 7 | x | x | x | x | 38 | |
| 12,9 | 0,3 | 4,9 | 0,2 | 0,8 | 0,3 | 0,1 | — | 0,2 | 0,1 | — | 0,1 | 2,0 | |
| 4,7 | 2,2 | 0,8 | 1,3 | 0,7 | 0,1 | 0,1 | 0,2 | x | x | x | x | 0,9 | |
| Gründau 435 012 | | | | | | | | | | | | | |
| 1 477 | 30 | 315 | 48 | 54 | 20 | 22 | 1 | 3 | 4 | 4 | 7 | 153 | |
| 326 | 158 | 116 | 207 | 41 | 10 | 4 | 6 | x | x | x | x | 58 | |
| 19,6 | 0,4 | 4,2 | 0,6 | 0,7 | 0,3 | 0,3 | 0,0 | 0,0 | 0,1 | 0,1 | 0,1 | 2,0 | |
| 4,0 | 2,0 | 1,4 | 2,6 | 0,5 | 0,1 | 0,0 | 0,1 | x | x | x | x | 0,7 | |
| Hammersbach 435 013 | | | | | | | | | | | | | |
| 408 | 9 | 71 | 20 | 17 | 5 | 3 | 2 | 3 | 5 | 4 | 3 | 35 | |
| 132 | 48 | 34 | 61 | 9 | 7 | 3 | 2 | x | x | x | x | 25 | |
| 15,8 | 0,3 | 2,8 | 0,8 | 0,7 | 0,2 | 0,1 | 0,1 | 0,1 | 0,2 | 0,2 | 0,1 | 1,4 | |
| 4,7 | 1,7 | 1,2 | 2,2 | 0,3 | 0,3 | 0,1 | 0,1 | x | x | x | x | 0,9 | |
| Hanau, Brüder-Grimm-Stadt 435 014 | | | | | | | | | | | | | |
| 5 492 | 138 | 851 | 84 | 301 | 137 | 71 | 10 | 212 | 43 | 38 | 39 | 632 | |
| 1 619 | 810 | 256 | 537 | 328 | 51 | 38 | 32 | x | x | x | x | 593 | |
| 16,2 | 0,4 | 2,5 | 0,2 | 0,9 | 0,4 | 0,2 | 0,0 | 0,6 | 0,1 | 0,1 | 0,1 | 1,9 | |
| 4,4 | 2,2 | 0,7 | 1,4 | 0,9 | 0,1 | 0,1 | 0,1 | x | x | x | x | 1,6 | |

14. Ergebnisse der Landtagswahlen 2018 und 2013 14.2 Landesstimmen

| Stat. Kenn- ziffer | Kreis Gemeinde | Wahl- jahr | Wahlbe- rechtigte | Wählerinnen und Wähler ---- Wahlbe- teiligung | Abgegebene Landesstimmen | | | | | | |
|------------------------------|-------------------|---------------|----------------------|---|-----------------------------|--------|-------|-------|-------|--------------|-------|
| | | | | | ungültig | gültig | CDU | SPD | GRÜNE | DIE LINKE | FDP |
| 435 015 Hasselroth | | | | | | | | | | | |
| | | 18 Anzahl | 5 569 | 4 138 | 126 | 4 012 | 1 017 | 1 050 | 577 | 172 | 242 |
| | | 13 Anzahl | 5 721 | 4 327 | 128 | 4 199 | 1 605 | 1 453 | 398 | 187 | 146 |
| | | 18 % | — | 74,3 | 3,0 | 97,0 | 25,3 | 26,2 | 14,4 | 4,3 | 6,0 |
| | | 13 % | — | 75,6 | 3,0 | 97,0 | 38,2 | 34,6 | 9,5 | 4,5 | 3,5 |
| 435 016 Jossgrund | | | | | | | | | | | |
| | | 18 Anzahl | 2 758 | 2 151 | 57 | 2 094 | 777 | 268 | 386 | 65 | 131 |
| | | 13 Anzahl | 2 861 | 2 330 | 94 | 2 236 | 1 256 | 389 | 180 | 64 | 85 |
| | | 18 % | — | 78,0 | 2,6 | 97,4 | 37,1 | 12,8 | 18,4 | 3,1 | 6,3 |
| | | 13 % | — | 81,4 | 4,0 | 96,0 | 56,2 | 17,4 | 8,1 | 2,9 | 3,8 |
| 435 017 Langenselbold, Stadt | | | | | | | | | | | |
| | | 18 Anzahl | 10 613 | 7 317 | 157 | 7 160 | 1 762 | 1 401 | 1 306 | 388 | 479 |
| | | 13 Anzahl | 10 601 | 7 939 | 211 | 7 728 | 2 958 | 2 450 | 733 | 406 | 288 |
| | | 18 % | — | 68,9 | 2,1 | 97,9 | 24,6 | 19,6 | 18,2 | 5,4 | 6,7 |
| | | 13 % | — | 74,9 | 2,7 | 97,3 | 38,3 | 31,7 | 9,5 | 5,3 | 3,7 |
| 435 018 Linsengericht | | | | | | | | | | | |
| | | 18 Anzahl | 7 739 | 5 628 | 108 | 5 520 | 1 323 | 1 159 | 989 | 241 | 341 |
| | | 13 Anzahl | 7 812 | 5 970 | 175 | 5 795 | 2 172 | 1 855 | 588 | 223 | 261 |
| | | 18 % | — | 72,7 | 1,9 | 98,1 | 24,0 | 21,0 | 17,9 | 4,4 | 6,2 |
| | | 13 % | — | 76,4 | 2,9 | 97,1 | 37,5 | 32,0 | 10,1 | 3,8 | 4,5 |
| 435 019 Maintal, Stadt | | | | | | | | | | | |
| | | 18 Anzahl | 25 242 | 16 325 | 337 | 15 988 | 4 190 | 3 151 | 3 089 | 978 | 1 225 |
| | | 13 Anzahl | 25 458 | 18 290 | 655 | 17 635 | 6 627 | 5 355 | 1 864 | 1 060 | 850 |
| | | 18 % | — | 64,7 | 2,1 | 97,9 | 26,2 | 19,7 | 19,3 | 6,1 | 7,7 |
| | | 13 % | — | 71,8 | 3,6 | 96,4 | 37,6 | 30,4 | 10,6 | 6,0 | 4,8 |
| 435 020 Neuberg | | | | | | | | | | | |
| | | 18 Anzahl | 4 213 | 2 984 | 86 | 2 898 | 735 | 678 | 426 | 136 | 213 |
| | | 13 Anzahl | 4 122 | 3 137 | 91 | 3 046 | 1 176 | 997 | 237 | 157 | 150 |
| | | 18 % | — | 70,8 | 2,9 | 97,1 | 25,4 | 23,4 | 14,7 | 4,7 | 7,3 |
| | | 13 % | — | 76,1 | 2,9 | 97,1 | 38,6 | 32,7 | 7,8 | 5,2 | 4,9 |
| 435 021 Nidderau, Stadt | | | | | | | | | | | |
| | | 18 Anzahl | 15 186 | 10 911 | 169 | 10 742 | 2 732 | 2 265 | 2 121 | 560 | 750 |
| | | 13 Anzahl | 15 288 | 11 945 | 274 | 11 671 | 4 351 | 3 663 | 1 305 | 530 | 527 |
| | | 18 % | — | 71,8 | 1,5 | 98,5 | 25,4 | 21,1 | 19,7 | 5,2 | 7,0 |
| | | 13 % | — | 78,1 | 2,3 | 97,7 | 37,3 | 31,4 | 11,2 | 4,5 | 4,5 |
| 435 022 Niederdorfelden | | | | | | | | | | | |
| | | 18 Anzahl | 2 610 | 1 840 | 35 | 1 805 | 403 | 462 | 314 | 75 | 149 |
| | | 13 Anzahl | 2 614 | 2 034 | 52 | 1 982 | 715 | 698 | 196 | 79 | 90 |
| | | 18 % | — | 70,5 | 1,9 | 98,1 | 22,3 | 25,6 | 17,4 | 4,2 | 8,3 |
| | | 13 % | — | 77,8 | 2,6 | 97,4 | 36,1 | 35,2 | 9,9 | 4,0 | 4,5 |
| 435 023 Rodenbach | | | | | | | | | | | |
| | | 18 Anzahl | 8 561 | 6 064 | 143 | 5 921 | 1 576 | 1 172 | 1 010 | 290 | 434 |
| | | 13 Anzahl | 8 761 | 6 732 | 207 | 6 525 | 2 570 | 2 149 | 590 | 302 | 274 |
| | | 18 % | — | 70,8 | 2,4 | 97,6 | 26,6 | 19,8 | 17,1 | 4,9 | 7,3 |
| | | 13 % | — | 76,8 | 3,1 | 96,9 | 39,4 | 32,9 | 9,0 | 4,6 | 4,2 |
| 435 024 Ronneburg | | | | | | | | | | | |
| | | 18 Anzahl | 2 736 | 2 000 | 58 | 1 942 | 458 | 451 | 271 | 88 | 164 |
| | | 13 Anzahl | 2 689 | 2 095 | 68 | 2 027 | 775 | 649 | 166 | 92 | 90 |
| | | 18 % | — | 73,1 | 2,9 | 97,1 | 23,6 | 23,2 | 14,0 | 4,5 | 8,4 |
| | | 13 % | — | 77,9 | 3,2 | 96,8 | 38,2 | 32,0 | 8,2 | 4,5 | 4,4 |

in den Gemeinden – Landesstimmen –

| Von den gültigen Landesstimmen entfielen auf | | | | | | | | | | | | | Stat. Kenn- ziffer |
|--|---------|-----------------|-----|---------------|-----|------------------|------|------------------------|----------------|-----|-----------------------|----------------------------------|--------------------------|
| AfD | PIRATEN | FREIE WÄHLER | NPD | Die PARTEI | ÖDP | Graue Panther | BüSo | AD- Demo- kraten | Bünd- nis C | BGE | DIE VIOLET- TEN | Sonstige (2018: Seite 258) | |
| Hasselroth 435 015 | | | | | | | | | | | | | |
| 640 | 15 | 151 | 12 | 21 | 11 | 7 | — | 1 | 4 | 3 | 1 | 88 | |
| 140 | 77 | 37 | 84 | 22 | 6 | 3 | 4 | x | x | x | x | 37 | |
| 16,0 | 0,4 | 3,8 | 0,3 | 0,5 | 0,3 | 0,2 | — | 0,0 | 0,1 | 0,1 | 0,0 | 2,2 | |
| 3,3 | 1,8 | 0,9 | 2,0 | 0,5 | 0,1 | 0,1 | 0,1 | x | x | x | x | 0,9 | |
| Jossgrund 435 016 | | | | | | | | | | | | | |
| 256 | 6 | 138 | 5 | 16 | 9 | 7 | — | — | — | 7 | — | 23 | |
| 80 | 39 | 85 | 31 | 15 | 3 | — | 1 | x | x | x | x | 8 | |
| 12,2 | 0,3 | 6,6 | 0,2 | 0,8 | 0,4 | 0,3 | — | — | — | 0,3 | — | 1,1 | |
| 3,6 | 1,7 | 3,8 | 1,4 | 0,7 | 0,1 | — | 0,0 | x | x | x | x | 0,4 | |
| Langenselbold, Stadt 435 017 | | | | | | | | | | | | | |
| 1 190 | 25 | 278 | 28 | 65 | 28 | 16 | 2 | 3 | 2 | 10 | 3 | 174 | |
| 361 | 148 | 70 | 131 | 96 | 8 | 4 | 3 | x | x | x | x | 72 | |
| 16,6 | 0,3 | 3,9 | 0,4 | 0,9 | 0,4 | 0,2 | 0,0 | 0,0 | 0,0 | 0,1 | 0,0 | 2,4 | |
| 4,7 | 1,9 | 0,9 | 1,7 | 1,2 | 0,1 | 0,1 | 0,0 | x | x | x | x | 0,9 | |
| Linsengericht 435 018 | | | | | | | | | | | | | |
| 925 | 22 | 277 | 19 | 42 | 37 | 11 | — | 6 | 11 | 11 | 5 | 101 | |
| 298 | 105 | 110 | 86 | 41 | 6 | 7 | 5 | x | x | x | x | 38 | |
| 16,8 | 0,4 | 5,0 | 0,3 | 0,8 | 0,7 | 0,2 | — | 0,1 | 0,2 | 0,2 | 0,1 | 1,8 | |
| 5,1 | 1,8 | 1,9 | 1,5 | 0,7 | 0,1 | 0,1 | 0,1 | x | x | x | x | 0,7 | |
| Maintal, Stadt 435 019 | | | | | | | | | | | | | |
| 2 253 | 49 | 429 | 34 | 99 | 36 | 44 | 4 | 29 | 22 | 13 | 17 | 326 | |
| 848 | 341 | 197 | 203 | 86 | 27 | 22 | 7 | x | x | x | x | 148 | |
| 14,1 | 0,3 | 2,7 | 0,2 | 0,6 | 0,2 | 0,3 | 0,0 | 0,2 | 0,1 | 0,1 | 0,1 | 2,0 | |
| 4,8 | 1,9 | 1,1 | 1,2 | 0,5 | 0,2 | 0,1 | 0,0 | x | x | x | x | 0,8 | |
| Neuberg 435 020 | | | | | | | | | | | | | |
| 497 | 13 | 87 | 12 | 13 | 13 | 9 | — | — | — | 3 | 3 | 60 | |
| 136 | 59 | 27 | 44 | 24 | 3 | 2 | — | x | x | x | x | 34 | |
| 17,1 | 0,4 | 3,0 | 0,4 | 0,4 | 0,4 | 0,3 | — | — | — | 0,1 | 0,1 | 2,1 | |
| 4,5 | 1,9 | 0,9 | 1,4 | 0,8 | 0,1 | 0,1 | — | x | x | x | x | 1,1 | |
| Nidderau, Stadt 435 021 | | | | | | | | | | | | | |
| 1 440 | 48 | 360 | 44 | 57 | 115 | 21 | 2 | 4 | 8 | 12 | 6 | 197 | |
| 521 | 252 | 151 | 184 | 79 | 19 | 6 | 8 | x | x | x | x | 75 | |
| 13,4 | 0,4 | 3,4 | 0,4 | 0,5 | 1,1 | 0,2 | 0,0 | 0,0 | 0,1 | 0,1 | 0,1 | 1,8 | |
| 4,5 | 2,2 | 1,3 | 1,6 | 0,7 | 0,2 | 0,1 | 0,1 | x | x | x | x | 0,6 | |
| Niederdorfelden 435 022 | | | | | | | | | | | | | |
| 272 | 9 | 39 | 7 | 9 | 6 | 5 | 1 | 4 | 1 | 4 | 4 | 41 | |
| 85 | 33 | 26 | 34 | 9 | 1 | — | 1 | x | x | x | x | 15 | |
| 15,1 | 0,5 | 2,2 | 0,4 | 0,5 | 0,3 | 0,3 | 0,1 | 0,2 | 0,1 | 0,2 | 0,2 | 2,3 | |
| 4,3 | 1,7 | 1,3 | 1,7 | 0,5 | 0,1 | — | 0,1 | x | x | x | x | 0,8 | |
| Rodenbach 435 023 | | | | | | | | | | | | | |
| 979 | 25 | 181 | 12 | 57 | 25 | 13 | 1 | 4 | 5 | 9 | 4 | 124 | |
| 289 | 98 | 54 | 91 | 40 | 10 | 1 | 2 | x | x | x | x | 55 | |
| 16,5 | 0,4 | 3,1 | 0,2 | 1,0 | 0,4 | 0,2 | 0,0 | 0,1 | 0,1 | 0,2 | 0,1 | 2,1 | |
| 4,4 | 1,5 | 0,8 | 1,4 | 0,6 | 0,2 | 0,0 | 0,0 | x | x | x | x | 0,8 | |
| Ronneburg 435 024 | | | | | | | | | | | | | |
| 370 | 9 | 55 | 6 | 12 | 10 | 3 | — | — | 1 | — | 3 | 41 | |
| 101 | 35 | 18 | 69 | 16 | 2 | 1 | — | x | x | x | x | 13 | |
| 19,1 | 0,5 | 2,8 | 0,3 | 0,6 | 0,5 | 0,2 | — | — | 0,1 | — | 0,2 | 2,1 | |
| 5,0 | 1,7 | 0,9 | 3,4 | 0,8 | 0,1 | 0,0 | — | x | x | x | x | 0,6 | |

14. Ergebnisse der Landtagswahlen 2018 und 2013

14.2 Landesstimmen

| Stat. Kenn- ziffer | Kreis Gemeinde | Wahl- jahr | Wahlbe- rechtigte | Wählerinnen und Wähler ---- Wahlbe- teiligung | Abgegebene Landesstimmen | | | | | | |
|---|-------------------|---------------|----------------------|---|-----------------------------|---------|--------|--------|--------|--------------|--------|
| | | | | | ungültig | gültig | CDU | SPD | GRÜNE | DIE LINKE | FDP |
| 435 025 Schlüchtern, Stadt | | | | | | | | | | | |
| | | 18 Anzahl | 12 143 | 7 912 | 182 | 7 730 | 1 992 | 1 509 | 1 332 | 363 | 530 |
| | | 13 Anzahl | 12 371 | 8 634 | 221 | 8 413 | 3 266 | 2 640 | 746 | 401 | 358 |
| | | 18 % | — | 65,2 | 2,3 | 97,7 | 25,8 | 19,5 | 17,2 | 4,7 | 6,9 |
| | | 13 % | — | 69,8 | 2,6 | 97,4 | 38,8 | 31,4 | 8,9 | 4,8 | 4,3 |
| 435 026 Schöneck | | | | | | | | | | | |
| | | 18 Anzahl | 8 805 | 6 410 | 108 | 6 302 | 1 531 | 1 280 | 1 364 | 322 | 512 |
| | | 13 Anzahl | 9 009 | 7 033 | 199 | 6 834 | 2 558 | 2 066 | 918 | 294 | 361 |
| | | 18 % | — | 72,8 | 1,7 | 98,3 | 24,3 | 20,3 | 21,6 | 5,1 | 8,1 |
| | | 13 % | — | 78,1 | 2,8 | 97,2 | 37,4 | 30,2 | 13,4 | 4,3 | 5,3 |
| 435 027 Sinntal | | | | | | | | | | | |
| | | 18 Anzahl | 7 147 | 4 992 | 138 | 4 854 | 1 271 | 997 | 490 | 181 | 388 |
| | | 13 Anzahl | 7 296 | 5 392 | 164 | 5 228 | 2 158 | 1 597 | 248 | 237 | 222 |
| | | 18 % | — | 69,8 | 2,8 | 97,2 | 26,2 | 20,5 | 10,1 | 3,7 | 8,0 |
| | | 13 % | — | 73,9 | 3,0 | 97,0 | 41,3 | 30,5 | 4,7 | 4,5 | 4,2 |
| 435 028 Steinau an der Straße, Brüder-Grimm-Stadt | | | | | | | | | | | |
| | | 18 Anzahl | 8 107 | 5 375 | 134 | 5 241 | 1 586 | 850 | 644 | 217 | 369 |
| | | 13 Anzahl | 8 355 | 5 875 | 174 | 5 701 | 2 555 | 1 586 | 333 | 238 | 241 |
| | | 18 % | — | 66,3 | 2,5 | 97,5 | 30,3 | 16,2 | 12,3 | 4,1 | 7,0 |
| | | 13 % | — | 70,3 | 3,0 | 97,0 | 44,8 | 27,8 | 5,8 | 4,2 | 4,2 |
| 435 029 Wächtersbach, Stadt | | | | | | | | | | | |
| | | 18 Anzahl | 9 017 | 5 917 | 153 | 5 764 | 1 419 | 1 326 | 907 | 283 | 325 |
| | | 13 Anzahl | 9 036 | 6 727 | 228 | 6 499 | 2 471 | 2 319 | 499 | 293 | 249 |
| | | 18 % | — | 65,6 | 2,6 | 97,4 | 24,6 | 23,0 | 15,7 | 4,9 | 5,6 |
| | | 13 % | — | 74,4 | 3,4 | 96,6 | 38,0 | 35,7 | 7,7 | 4,5 | 3,8 |
| 436 000 Main-Taunus-Kreis | | | | | | | | | | | |
| | | 18 Anzahl | 164 460 | 119 080 | 1 966 | 117 114 | 36 062 | 17 964 | 26 068 | 5 750 | 10 838 |
| | | 13 Anzahl | 164 577 | 129 635 | 2 963 | 126 672 | 52 621 | 30 706 | 15 826 | 5 074 | 9 310 |
| | | 18 % | — | 72,4 | 1,7 | 98,3 | 30,8 | 15,3 | 22,3 | 4,9 | 9,3 |
| | | 13 % | — | 78,8 | 2,3 | 97,7 | 41,5 | 24,2 | 12,5 | 4,0 | 7,3 |
| 436 001 Bad Soden am Taunus, Stadt | | | | | | | | | | | |
| | | 18 Anzahl | 15 251 | 11 350 | 150 | 11 200 | 3 959 | 1 365 | 2 565 | 408 | 1 319 |
| | | 13 Anzahl | 15 253 | 12 392 | 189 | 12 203 | 5 497 | 2 435 | 1 476 | 324 | 1 383 |
| | | 18 % | — | 74,4 | 1,3 | 98,7 | 35,3 | 12,2 | 22,9 | 3,6 | 11,8 |
| | | 13 % | — | 81,2 | 1,5 | 98,5 | 45,0 | 20,0 | 12,1 | 2,7 | 11,3 |
| 436 002 Eppstein, Stadt | | | | | | | | | | | |
| | | 18 Anzahl | 9 557 | 7 273 | 128 | 7 145 | 2 080 | 1 035 | 1 633 | 344 | 746 |
| | | 13 Anzahl | 9 671 | 7 850 | 132 | 7 718 | 3 304 | 1 877 | 794 | 243 | 622 |
| | | 18 % | — | 76,1 | 1,8 | 98,2 | 29,1 | 14,5 | 22,9 | 4,8 | 10,4 |
| | | 13 % | — | 81,2 | 1,7 | 98,3 | 42,8 | 24,3 | 10,3 | 3,1 | 8,1 |
| 436 003 Eschborn, Stadt | | | | | | | | | | | |
| | | 18 Anzahl | 14 025 | 10 099 | 166 | 9 933 | 2 881 | 1 572 | 2 233 | 494 | 958 |
| | | 13 Anzahl | 14 165 | 11 310 | 217 | 11 093 | 4 598 | 2 847 | 1 273 | 427 | 905 |
| | | 18 % | — | 72,0 | 1,6 | 98,4 | 29,0 | 15,8 | 22,5 | 5,0 | 9,6 |
| | | 13 % | — | 79,8 | 1,9 | 98,1 | 41,4 | 25,7 | 11,5 | 3,8 | 8,2 |
| 436 004 Flörsheim am Main, Stadt | | | | | | | | | | | |
| | | 18 Anzahl | 14 944 | 10 058 | 184 | 9 874 | 2 729 | 1 807 | 1 833 | 663 | 705 |
| | | 13 Anzahl | 14 833 | 11 499 | 337 | 11 162 | 3 576 | 2 807 | 2 047 | 760 | 503 |
| | | 18 % | — | 67,3 | 1,8 | 98,2 | 27,6 | 18,3 | 18,6 | 6,7 | 7,1 |
| | | 13 % | — | 77,5 | 2,9 | 97,1 | 32,0 | 25,1 | 18,3 | 6,8 | 4,5 |

in den Gemeinden – Landesstimmen –

| Von den gültigen Landesstimmen entfielen auf | | | | | | | | | | | | | Stat. Kenn- ziffer |
|---|---------|-----------------|-----|---------------|-----|------------------|------|------------------------|----------------|-----|-----------------------|----------------------------------|--------------------------|
| AfD | PIRATEN | FREIE WÄHLER | NPD | Die PARTEI | ÖDP | Graue Panther | BüSo | AD- Demo- kraten | Bünd- nis C | BGE | DIE VIOLET- TEN | Sonstige (2018: Seite 258) | |
| Schlüchtern, Stadt 435 025 | | | | | | | | | | | | | |
| 1 463 | 23 | 248 | 25 | 51 | 28 | 17 | 1 | 6 | 10 | 16 | 5 | 111 | |
| 494 | 164 | 52 | 126 | 45 | 7 | 12 | 1 | x | x | x | x | 101 | |
| 18,9 | 0,3 | 3,2 | 0,3 | 0,7 | 0,4 | 0,2 | 0,0 | 0,1 | 0,1 | 0,2 | 0,1 | 1,4 | |
| 5,9 | 1,9 | 0,6 | 1,5 | 0,5 | 0,1 | 0,1 | 0,0 | x | x | x | x | 1,2 | |
| Schöneck 435 026 | | | | | | | | | | | | | |
| 849 | 16 | 201 | 17 | 28 | 28 | 11 | 1 | 1 | 7 | 10 | 1 | 123 | |
| 256 | 112 | 101 | 73 | 46 | 8 | 6 | 2 | x | x | x | x | 33 | |
| 13,5 | 0,3 | 3,2 | 0,3 | 0,4 | 0,4 | 0,2 | 0,0 | 0,0 | 0,1 | 0,2 | 0,0 | 2,0 | |
| 3,7 | 1,6 | 1,5 | 1,1 | 0,7 | 0,1 | 0,1 | 0,0 | x | x | x | x | 0,5 | |
| Sinnatal 435 027 | | | | | | | | | | | | | |
| 1 121 | 22 | 212 | 23 | 35 | 16 | 7 | 1 | 4 | 10 | 6 | 3 | 67 | |
| 361 | 97 | 68 | 119 | 26 | 5 | 2 | 4 | x | x | x | x | 84 | |
| 23,1 | 0,5 | 4,4 | 0,5 | 0,7 | 0,3 | 0,1 | 0,0 | 0,1 | 0,2 | 0,1 | 0,1 | 1,4 | |
| 6,9 | 1,9 | 1,3 | 2,3 | 0,5 | 0,1 | 0,0 | 0,1 | x | x | x | x | 1,6 | |
| Steinau an der Straße, Brüder-Grimm-Stadt 435 028 | | | | | | | | | | | | | |
| 1 166 | 11 | 175 | 15 | 49 | 25 | 9 | 1 | 6 | 16 | 2 | 7 | 93 | |
| 363 | 105 | 75 | 98 | 23 | 15 | 2 | 2 | x | x | x | x | 65 | |
| 22,2 | 0,2 | 3,3 | 0,3 | 0,9 | 0,5 | 0,2 | 0,0 | 0,1 | 0,3 | 0,0 | 0,1 | 1,8 | |
| 6,4 | 1,8 | 1,3 | 1,7 | 0,4 | 0,3 | 0,0 | 0,0 | x | x | x | x | 1,1 | |
| Wächtersbach, Stadt 435 029 | | | | | | | | | | | | | |
| 1 081 | 27 | 168 | 32 | 42 | 22 | 12 | — | 3 | 6 | 6 | 11 | 94 | |
| 307 | 137 | 58 | 106 | 17 | — | 3 | — | x | x | x | x | 40 | |
| 18,8 | 0,5 | 2,9 | 0,6 | 0,7 | 0,4 | 0,2 | — | 0,1 | 0,1 | 0,1 | 0,2 | 1,6 | |
| 4,7 | 2,1 | 0,9 | 1,6 | 0,3 | — | 0,0 | — | x | x | x | x | 0,6 | |
| Main-Taunus-Kreis 436 000 | | | | | | | | | | | | | |
| 13 580 | 378 | 3 369 | 173 | 565 | 265 | 222 | 15 | 64 | 73 | 125 | 108 | 1 495 | |
| 6 024 | 2 159 | 1 960 | 832 | 486 | 142 | 92 | 60 | x | x | x | x | 1 380 | |
| 11,6 | 0,3 | 2,9 | 0,1 | 0,5 | 0,2 | 0,2 | 0,0 | 0,1 | 0,1 | 0,1 | 0,1 | 1,3 | |
| 4,8 | 1,7 | 1,5 | 0,7 | 0,4 | 0,1 | 0,1 | 0,0 | x | x | x | x | 1,1 | |
| Bad Soden am Taunus, Stadt 436 001 | | | | | | | | | | | | | |
| 1 133 | 26 | 223 | 4 | 56 | 7 | 10 | — | 3 | 5 | 7 | 4 | 106 | |
| 638 | 172 | 119 | 43 | 43 | 9 | 16 | 8 | x | x | x | x | 40 | |
| 10,1 | 0,2 | 2,0 | 0,0 | 0,5 | 0,1 | 0,1 | — | 0,0 | 0,0 | 0,1 | 0,0 | 0,9 | |
| 5,2 | 1,4 | 1,0 | 0,4 | 0,4 | 0,1 | 0,1 | 0,1 | x | x | x | x | 0,3 | |
| Eppstein, Stadt 436 002 | | | | | | | | | | | | | |
| 879 | 16 | 251 | 7 | 26 | 22 | 14 | — | — | 6 | 4 | 6 | 76 | |
| 437 | 132 | 191 | 43 | 24 | 7 | 3 | 3 | x | x | x | x | 38 | |
| 12,3 | 0,2 | 3,5 | 0,1 | 0,4 | 0,3 | 0,2 | — | — | 0,1 | 0,1 | 0,1 | 1,1 | |
| 5,7 | 1,7 | 2,5 | 0,6 | 0,3 | 0,1 | 0,0 | 0,0 | x | x | x | x | 0,5 | |
| Eschborn, Stadt 436 003 | | | | | | | | | | | | | |
| 1 201 | 52 | 259 | 12 | 46 | 15 | 11 | 2 | 5 | 3 | 4 | 15 | 170 | |
| 509 | 208 | 136 | 60 | 51 | 10 | 4 | 5 | x | x | x | x | 60 | |
| 12,1 | 0,5 | 2,6 | 0,1 | 0,5 | 0,2 | 0,1 | 0,0 | 0,1 | 0,0 | 0,0 | 0,2 | 1,7 | |
| 4,6 | 1,9 | 1,2 | 0,5 | 0,5 | 0,1 | 0,0 | 0,0 | x | x | x | x | 0,5 | |
| Flörsheim am Main, Stadt 436 004 | | | | | | | | | | | | | |
| 1 454 | 32 | 305 | 23 | 68 | 20 | 27 | 4 | 12 | 3 | 15 | 6 | 168 | |
| 467 | 245 | 169 | 120 | 51 | 8 | 9 | 4 | x | x | x | x | 396 | |
| 14,7 | 0,3 | 3,1 | 0,2 | 0,7 | 0,2 | 0,3 | 0,0 | 0,1 | 0,0 | 0,2 | 0,1 | 1,7 | |
| 4,2 | 2,2 | 1,5 | 1,1 | 0,5 | 0,1 | 0,1 | 0,0 | x | x | x | x | 3,5 | |

14. Ergebnisse der Landtagswahlen 2018 und 2013

14.2 Landesstimmen

| Stat. Kenn- ziffer | Kreis Gemeinde | Wahl- jahr | Wahlbe- rechtigte | Wählerinnen und Wähler ---- Wahlbe- teiligung | Abgegebene Landesstimmen | | | | | | |
|---------------------------------------|-------------------|---------------|----------------------|---|-----------------------------|--------|--------|--------|-------|--------------|-------|
| | | | | | ungültig | gültig | CDU | SPD | GRÜNE | DIE LINKE | FDP |
| 436 005 Hattersheim am Main, Stadt | | | | | | | | | | | |
| | | 18 Anzahl | 18 339 | 12 354 | 244 | 12 110 | 3 530 | 2 216 | 2 349 | 647 | 935 |
| | | 13 Anzahl | 18 002 | 13 225 | 394 | 12 831 | 4 990 | 3 654 | 1 411 | 609 | 715 |
| | | 18 % | — | 67,4 | 2,0 | 98,0 | 29,1 | 18,3 | 19,4 | 5,3 | 7,7 |
| | | 13 % | — | 73,5 | 3,0 | 97,0 | 38,9 | 28,5 | 11,0 | 4,7 | 5,6 |
| 436 006 Hochheim am Main, Stadt | | | | | | | | | | | |
| | | 18 Anzahl | 13 503 | 9 363 | 212 | 9 151 | 2 793 | 1 386 | 1 967 | 496 | 670 |
| | | 13 Anzahl | 13 198 | 10 044 | 290 | 9 754 | 3 774 | 2 296 | 1 334 | 548 | 508 |
| | | 18 % | — | 69,3 | 2,3 | 97,7 | 30,5 | 15,1 | 21,5 | 5,4 | 7,3 |
| | | 13 % | — | 76,1 | 2,9 | 97,1 | 38,7 | 23,5 | 13,7 | 5,6 | 5,2 |
| 436 007 Hofheim am Taunus, Kreisstadt | | | | | | | | | | | |
| | | 18 Anzahl | 28 494 | 21 653 | 302 | 21 351 | 6 395 | 3 206 | 5 243 | 1 109 | 2 063 |
| | | 13 Anzahl | 28 504 | 22 925 | 473 | 22 452 | 9 442 | 5 319 | 3 100 | 834 | 1 660 |
| | | 18 % | — | 76,0 | 1,4 | 98,6 | 30,0 | 15,0 | 24,6 | 5,2 | 9,7 |
| | | 13 % | — | 80,4 | 2,1 | 97,9 | 42,1 | 23,7 | 13,8 | 3,7 | 7,4 |
| 436 008 Kelkheim (Taunus), Stadt | | | | | | | | | | | |
| | | 18 Anzahl | 20 329 | 15 136 | 264 | 14 872 | 4 985 | 1 792 | 3 583 | 547 | 1 551 |
| | | 13 Anzahl | 20 558 | 16 369 | 310 | 16 059 | 7 341 | 3 231 | 1 864 | 491 | 1 464 |
| | | 18 % | — | 74,5 | 1,7 | 98,3 | 33,5 | 12,0 | 24,1 | 3,7 | 10,4 |
| | | 13 % | — | 79,6 | 1,9 | 98,1 | 45,7 | 20,1 | 11,6 | 3,1 | 9,1 |
| 436 009 Kriefel | | | | | | | | | | | |
| | | 18 Anzahl | 7 890 | 5 862 | 91 | 5 771 | 1 937 | 819 | 1 324 | 261 | 499 |
| | | 13 Anzahl | 7 793 | 6 258 | 169 | 6 089 | 2 763 | 1 461 | 736 | 181 | 375 |
| | | 18 % | — | 74,3 | 1,6 | 98,4 | 33,6 | 14,2 | 22,9 | 4,5 | 8,6 |
| | | 13 % | — | 80,3 | 2,7 | 97,3 | 45,4 | 24,0 | 12,1 | 3,0 | 6,2 |
| 436 010 Liederbach am Taunus | | | | | | | | | | | |
| | | 18 Anzahl | 5 849 | 4 383 | 46 | 4 337 | 1 428 | 668 | 904 | 171 | 425 |
| | | 13 Anzahl | 5 987 | 4 831 | 138 | 4 693 | 2 124 | 1 110 | 498 | 159 | 332 |
| | | 18 % | — | 74,9 | 1,0 | 99,0 | 32,9 | 15,4 | 20,8 | 3,9 | 9,8 |
| | | 13 % | — | 80,7 | 2,9 | 97,1 | 45,3 | 23,7 | 10,6 | 3,4 | 7,1 |
| 436 011 Schwalbach am Taunus, Stadt | | | | | | | | | | | |
| | | 18 Anzahl | 10 068 | 6 932 | 111 | 6 821 | 1 994 | 1 352 | 1 437 | 376 | 552 |
| | | 13 Anzahl | 10 369 | 7 868 | 180 | 7 688 | 3 147 | 2 299 | 736 | 322 | 522 |
| | | 18 % | — | 68,9 | 1,6 | 98,4 | 29,2 | 19,8 | 21,1 | 5,5 | 8,1 |
| | | 13 % | — | 75,9 | 2,3 | 97,7 | 40,9 | 29,9 | 9,6 | 4,2 | 6,8 |
| 436 012 Sulzbach (Taunus) | | | | | | | | | | | |
| | | 18 Anzahl | 6 211 | 4 617 | 68 | 4 549 | 1 351 | 746 | 997 | 234 | 415 |
| | | 13 Anzahl | 6 244 | 5 064 | 134 | 4 930 | 2 065 | 1 370 | 557 | 176 | 321 |
| | | 18 % | — | 74,3 | 1,5 | 98,5 | 29,7 | 16,4 | 21,9 | 5,1 | 9,1 |
| | | 13 % | — | 81,1 | 2,6 | 97,4 | 41,9 | 27,8 | 11,3 | 3,6 | 6,5 |
| 437 000 Odenwaldkreis | | | | | | | | | | | |
| | | 18 Anzahl | 70 409 | 46 810 | 1 346 | 45 464 | 12 103 | 10 299 | 7 149 | 2 810 | 3 865 |
| | | 13 Anzahl | 71 894 | 52 575 | 1 953 | 50 622 | 18 919 | 17 078 | 4 520 | 2 680 | 2 125 |
| | | 18 % | — | 66,5 | 2,9 | 97,1 | 26,6 | 22,7 | 15,7 | 6,2 | 8,5 |
| | | 13 % | — | 73,1 | 3,7 | 96,3 | 37,4 | 33,7 | 8,9 | 5,3 | 4,2 |
| 437001 Bad König, Stadt | | | | | | | | | | | |
| | | 18 Anzahl | 7 103 | 4 835 | 186 | 4 649 | 1 320 | 1 070 | 748 | 252 | 375 |
| | | 13 Anzahl | 7 140 | 5 079 | 164 | 4 915 | 1 900 | 1 660 | 428 | 260 | 187 |
| | | 18 % | — | 68,1 | 3,8 | 96,2 | 28,4 | 23,0 | 16,1 | 5,4 | 8,1 |
| | | 13 % | — | 71,1 | 3,2 | 96,8 | 38,7 | 33,8 | 8,7 | 5,3 | 3,8 |

in den Gemeinden – Landesstimmen –

| Von den gültigen Landesstimmen entfielen auf | | | | | | | | | | | | | Stat. Kenn- ziffer |
|--|---------|-----------------|-----|---------------|-----|------------------|------|------------------------|----------------|-----|-----------------------|----------------------------------|--------------------------|
| AfD | PIRATEN | FREIE WÄHLER | NPD | Die PARTEI | ÖDP | Graue Panther | BüSo | AD- Demo- kraten | Bünd- nis C | BGE | DIE VIOLET- TEN | Sonstige (2018: Seite 258) | |
| Hattersheim am Main, Stadt 436 005 | | | | | | | | | | | | | |
| 1 585 | 47 | 381 | 37 | 64 | 49 | 36 | 3 | 19 | 6 | 24 | 11 | 171 | |
| 616 | 256 | 237 | 124 | 47 | 13 | 13 | 10 | x | x | x | x | 136 | |
| 13,1 | 0,4 | 3,1 | 0,3 | 0,5 | 0,4 | 0,3 | 0,0 | 0,2 | 0,0 | 0,2 | 0,1 | 1,4 | |
| 4,8 | 2,0 | 1,8 | 1,0 | 0,4 | 0,1 | 0,1 | 0,1 | x | x | x | x | 1,1 | |
| Hochheim am Main, Stadt 436 006 | | | | | | | | | | | | | |
| 1 190 | 32 | 351 | 16 | 49 | 35 | 17 | 2 | 3 | 7 | 6 | 6 | 125 | |
| 372 | 204 | 244 | 87 | 34 | 20 | 6 | — | x | x | x | x | 327 | |
| 13,0 | 0,3 | 3,8 | 0,2 | 0,5 | 0,4 | 0,2 | 0,0 | 0,0 | 0,1 | 0,1 | 0,1 | 1,4 | |
| 3,8 | 2,1 | 2,5 | 0,9 | 0,3 | 0,2 | 0,1 | — | x | x | x | x | 3,4 | |
| Hofheim am Taunus, Kreisstadt 436 007 | | | | | | | | | | | | | |
| 2 096 | 59 | 626 | 35 | 102 | 43 | 31 | 3 | 4 | 20 | 27 | 15 | 274 | |
| 1 041 | 352 | 323 | 97 | 98 | 33 | 16 | 10 | x | x | x | x | 127 | |
| 9,8 | 0,3 | 2,9 | 0,2 | 0,5 | 0,2 | 0,1 | 0,0 | 0,0 | 0,1 | 0,1 | 0,1 | 1,3 | |
| 4,6 | 1,6 | 1,4 | 0,4 | 0,4 | 0,1 | 0,1 | 0,0 | x | x | x | x | 0,6 | |
| Kelkheim (Taunus), Stadt 436 008 | | | | | | | | | | | | | |
| 1 656 | 48 | 346 | 12 | 59 | 25 | 30 | — | 3 | 12 | 14 | 24 | 185 | |
| 898 | 221 | 244 | 111 | 60 | 24 | 11 | 7 | x | x | x | x | 92 | |
| 11,1 | 0,3 | 2,3 | 0,1 | 0,4 | 0,2 | 0,2 | — | 0,0 | 0,1 | 0,1 | 0,2 | 1,2 | |
| 5,6 | 1,4 | 1,5 | 0,7 | 0,4 | 0,1 | 0,1 | 0,0 | x | x | x | x | 0,6 | |
| Kriftel 436 009 | | | | | | | | | | | | | |
| 624 | 14 | 148 | 9 | 20 | 16 | 12 | — | 2 | 1 | 14 | 3 | 68 | |
| 304 | 93 | 59 | 45 | 24 | 5 | 2 | 6 | x | x | x | x | 35 | |
| 10,8 | 0,2 | 2,6 | 0,2 | 0,3 | 0,3 | 0,2 | — | 0,0 | 0,0 | 0,2 | 0,1 | 1,2 | |
| 5,0 | 1,5 | 1,0 | 0,7 | 0,4 | 0,1 | 0,0 | 0,1 | x | x | x | x | 0,6 | |
| Liederbach am Taunus 436 010 | | | | | | | | | | | | | |
| 445 | 9 | 183 | 6 | 18 | 12 | 13 | — | 7 | 7 | 2 | 9 | 30 | |
| 233 | 57 | 100 | 30 | 13 | — | 5 | — | x | x | x | x | 32 | |
| 10,3 | 0,2 | 4,2 | 0,1 | 0,4 | 0,3 | 0,3 | — | 0,2 | 0,2 | 0,0 | 0,2 | 0,7 | |
| 5,0 | 1,2 | 2,1 | 0,6 | 0,3 | — | 0,1 | — | x | x | x | x | 0,7 | |
| Schwalbach am Taunus, Stadt 436 011 | | | | | | | | | | | | | |
| 801 | 24 | 131 | 7 | 30 | 16 | 12 | 1 | 4 | 3 | 4 | 2 | 75 | |
| 310 | 136 | 65 | 45 | 25 | 7 | 6 | 5 | x | x | x | x | 63 | |
| 11,7 | 0,4 | 1,9 | 0,1 | 0,4 | 0,2 | 0,2 | 0,0 | 0,1 | 0,0 | 0,1 | 0,0 | 1,1 | |
| 4,0 | 1,8 | 0,8 | 0,6 | 0,3 | 0,1 | 0,1 | 0,1 | x | x | x | x | 0,8 | |
| Sulzbach (Taunus) 436 012 | | | | | | | | | | | | | |
| 516 | 19 | 165 | 5 | 27 | 5 | 9 | — | 2 | — | 4 | 7 | 47 | |
| 199 | 83 | 73 | 27 | 16 | 6 | 1 | 2 | x | x | x | x | 34 | |
| 11,3 | 0,4 | 3,6 | 0,1 | 0,6 | 0,1 | 0,2 | — | 0,0 | — | 0,1 | 0,2 | 1,0 | |
| 4,0 | 1,7 | 1,5 | 0,5 | 0,3 | 0,1 | 0,0 | 0,0 | x | x | x | x | 0,7 | |
| Odenwaldkreis 437 000 | | | | | | | | | | | | | |
| 6 588 | 150 | 1 014 | 119 | 229 | 81 | 76 | 10 | 46 | 63 | 53 | 24 | 785 | |
| 2 336 | 957 | 492 | 649 | 243 | 61 | 37 | 20 | x | x | x | x | 505 | |
| 14,5 | 0,3 | 2,2 | 0,3 | 0,5 | 0,2 | 0,2 | 0,0 | 0,1 | 0,1 | 0,1 | 0,1 | 1,7 | |
| 4,6 | 1,9 | 1,0 | 1,3 | 0,5 | 0,1 | 0,1 | 0,0 | x | x | x | x | 1,0 | |
| Bad König, Stadt 437 001 | | | | | | | | | | | | | |
| 672 | 15 | 71 | 6 | 18 | 5 | 5 | — | 2 | 4 | 7 | 2 | 77 | |
| 223 | 86 | 38 | 65 | 28 | 7 | 6 | 2 | x | x | x | x | 25 | |
| 14,5 | 0,3 | 1,5 | 0,1 | 0,4 | 0,1 | 0,1 | — | 0,0 | 0,1 | 0,2 | 0,0 | 1,7 | |
| 4,5 | 1,7 | 0,8 | 1,3 | 0,6 | 0,1 | 0,1 | 0,0 | x | x | x | x | 0,5 | |

14. Ergebnisse der Landtagswahlen 2018 und 2013 14.2 Landesstimmen

| Stat. Kenn- ziffer | Kreis Gemeinde | Wahl- jahr | Wahlbe- rechtigte | Wählerinnen und Wähler ---- Wahlbe- teiligung | Abgegebene Landesstimmen | | | | | | |
|--------------------------------|-------------------|---------------|----------------------|---|-----------------------------|--------|-------|-------|-------|--------------|------|
| | | | | | ungültig | gültig | CDU | SPD | GRÜNE | DIE LINKE | FDP |
| 437003 Brensbach | | | | | | | | | | | |
| | | 18 Anzahl | 4 029 | 2 827 | 78 | 2 749 | 723 | 561 | 444 | 144 | 200 |
| | | 13 Anzahl | 4 040 | 2 983 | 101 | 2 882 | 1 059 | 937 | 307 | 121 | 119 |
| | | 18 % | — | 70,2 | 2,8 | 97,2 | 26,3 | 20,4 | 16,2 | 5,2 | 7,3 |
| | | 13 % | — | 73,8 | 3,4 | 96,6 | 36,7 | 32,5 | 10,7 | 4,2 | 4,1 |
| 437004 Breuberg, Stadt | | | | | | | | | | | |
| | | 18 Anzahl | 4 603 | 3 221 | 93 | 3 128 | 618 | 852 | 530 | 187 | 205 |
| | | 13 Anzahl | 4 704 | 3 626 | 129 | 3 497 | 1 032 | 1 416 | 272 | 211 | 137 |
| | | 18 % | — | 70,0 | 2,9 | 97,1 | 19,8 | 27,2 | 16,9 | 6,0 | 6,6 |
| | | 13 % | — | 77,1 | 3,6 | 96,4 | 29,5 | 40,5 | 7,8 | 6,0 | 3,9 |
| 437005 Brombachtal | | | | | | | | | | | |
| | | 18 Anzahl | 2 699 | 1 861 | 39 | 1 822 | 521 | 399 | 309 | 91 | 126 |
| | | 13 Anzahl | 2 738 | 2 068 | 73 | 1 995 | 735 | 617 | 207 | 126 | 88 |
| | | 18 % | — | 69,0 | 2,1 | 97,9 | 28,6 | 21,9 | 17,0 | 5,0 | 6,9 |
| | | 13 % | — | 75,5 | 3,5 | 96,5 | 36,8 | 30,9 | 10,4 | 6,3 | 4,4 |
| 437006 Erbach, Kreisstadt | | | | | | | | | | | |
| | | 18 Anzahl | 9 690 | 5 761 | 160 | 5 601 | 1 612 | 1 181 | 889 | 373 | 469 |
| | | 13 Anzahl | 9 895 | 6 756 | 194 | 6 562 | 2 673 | 2 020 | 582 | 346 | 273 |
| | | 18 % | — | 59,5 | 2,8 | 97,2 | 28,8 | 21,1 | 15,9 | 6,7 | 8,4 |
| | | 13 % | — | 68,3 | 2,9 | 97,1 | 40,7 | 30,8 | 8,9 | 5,3 | 4,2 |
| 437007 Fränkisch-Crumbach | | | | | | | | | | | |
| | | 18 Anzahl | 2 587 | 1 845 | 41 | 1 804 | 508 | 406 | 276 | 95 | 150 |
| | | 13 Anzahl | 2 652 | 2 085 | 71 | 2 014 | 760 | 706 | 154 | 104 | 95 |
| | | 18 % | — | 71,3 | 2,2 | 97,8 | 28,2 | 22,5 | 15,3 | 5,3 | 8,3 |
| | | 13 % | — | 78,6 | 3,4 | 96,6 | 37,7 | 35,1 | 7,6 | 5,2 | 4,7 |
| 437009 Höchst i. Odw. | | | | | | | | | | | |
| | | 18 Anzahl | 6 564 | 4 377 | 109 | 4 268 | 1 072 | 939 | 626 | 335 | 309 |
| | | 13 Anzahl | 6 720 | 4 947 | 167 | 4 780 | 1 684 | 1 627 | 427 | 312 | 158 |
| | | 18 % | — | 66,7 | 2,5 | 97,5 | 25,1 | 22,0 | 14,7 | 7,8 | 7,2 |
| | | 13 % | — | 73,6 | 3,4 | 96,6 | 35,2 | 34,0 | 8,9 | 6,5 | 3,3 |
| 437010 Lützelbach | | | | | | | | | | | |
| | | 18 Anzahl | 5 098 | 3 297 | 101 | 3 196 | 884 | 717 | 582 | 150 | 191 |
| | | 13 Anzahl | 5 193 | 3 741 | 136 | 3 605 | 1 414 | 1 265 | 230 | 190 | 125 |
| | | 18 % | — | 64,7 | 3,1 | 96,9 | 27,7 | 22,4 | 18,2 | 4,7 | 6,0 |
| | | 13 % | — | 72,0 | 3,6 | 96,4 | 39,2 | 35,1 | 6,4 | 5,3 | 3,5 |
| 437011 Michelstadt, Stadt | | | | | | | | | | | |
| | | 18 Anzahl | 11 808 | 7 768 | 239 | 7 529 | 1 988 | 1 736 | 1 241 | 597 | 676 |
| | | 13 Anzahl | 12 132 | 8 695 | 313 | 8 382 | 3 157 | 2 821 | 866 | 454 | 388 |
| | | 18 % | — | 65,8 | 3,1 | 96,9 | 26,4 | 23,1 | 16,5 | 7,9 | 9,0 |
| | | 13 % | — | 71,7 | 3,6 | 96,4 | 37,7 | 33,7 | 10,3 | 5,4 | 4,6 |
| 437012 Mossautal | | | | | | | | | | | |
| | | 18 Anzahl | 1 942 | 1 374 | 41 | 1 333 | 348 | 251 | 193 | 79 | 174 |
| | | 13 Anzahl | 1 998 | 1 620 | 95 | 1 525 | 595 | 502 | 140 | 57 | 87 |
| | | 18 % | — | 70,8 | 3,0 | 97,0 | 26,1 | 18,8 | 14,5 | 5,9 | 13,1 |
| | | 13 % | — | 81,1 | 5,9 | 94,1 | 39,0 | 32,9 | 9,2 | 3,7 | 5,7 |
| 437013 Reichelsheim (Odenwald) | | | | | | | | | | | |
| | | 18 Anzahl | 6 426 | 4 444 | 107 | 4 337 | 1 349 | 827 | 630 | 228 | 379 |
| | | 13 Anzahl | 6 599 | 4 871 | 151 | 4 720 | 2 020 | 1 320 | 385 | 237 | 248 |
| | | 18 % | — | 69,2 | 2,4 | 97,6 | 31,1 | 19,1 | 14,5 | 5,3 | 8,7 |
| | | 13 % | — | 73,8 | 3,1 | 96,9 | 42,8 | 28,0 | 8,2 | 5,0 | 5,3 |

in den Gemeinden – Landesstimmen –

| Von den gültigen Landesstimmen entfielen auf | | | | | | | | | | | | | Stat. Kenn- ziffer |
|--|---------|-----------------|-----|---------------|-----|------------------|------|------------------------|----------------|-----|-----------------------|----------------------------------|--------------------------|
| AfD | PIRATEN | FREIE WÄHLER | NPD | Die PARTEI | ÖDP | Graue Panther | BüSo | AD- Demo- kraten | Bünd- nis C | BGE | DIE VIOLET- TEN | Sonstige (2018: Seite 258) | |
| Brensbach 437 003 | | | | | | | | | | | | | |
| 500 | 15 | 59 | 10 | 9 | 9 | 6 | 1 | 1 | 3 | 3 | 5 | 56 | |
| 144 | 55 | 27 | 57 | 15 | 4 | 1 | 1 | x | x | x | x | 35 | |
| 18,2 | 0,5 | 2,1 | 0,4 | 0,3 | 0,3 | 0,2 | 0,0 | 0,0 | 0,1 | 0,1 | 0,2 | 2,0 | |
| 5,0 | 1,9 | 0,9 | 2,0 | 0,5 | 0,1 | 0,0 | 0,0 | x | x | x | x | 1,2 | |
| Breuberg, Stadt 437 004 | | | | | | | | | | | | | |
| 517 | 16 | 98 | 7 | 15 | 9 | 9 | — | 9 | 2 | 3 | 4 | 47 | |
| 160 | 89 | 49 | 55 | 17 | 2 | 6 | 3 | x | x | x | x | 48 | |
| 16,5 | 0,5 | 3,1 | 0,2 | 0,5 | 0,3 | 0,3 | — | 0,3 | 0,1 | 0,1 | 0,1 | 1,5 | |
| 4,6 | 2,5 | 1,4 | 1,6 | 0,5 | 0,1 | 0,2 | 0,1 | x | x | x | x | 1,4 | |
| Brombachtal 437 005 | | | | | | | | | | | | | |
| 254 | 4 | 47 | 8 | 9 | 5 | 2 | 1 | 2 | 4 | 2 | — | 38 | |
| 106 | 43 | 16 | 26 | 6 | 2 | — | 1 | x | x | x | x | 22 | |
| 13,9 | 0,2 | 2,6 | 0,4 | 0,5 | 0,3 | 0,1 | 0,1 | 0,1 | 0,2 | 0,1 | — | 2,1 | |
| 5,3 | 2,2 | 0,8 | 1,3 | 0,3 | 0,1 | — | 0,1 | x | x | x | x | 1,1 | |
| Erbach, Kreisstadt 437 006 | | | | | | | | | | | | | |
| 812 | 24 | 85 | 7 | 32 | 6 | 3 | — | 4 | 9 | 6 | 1 | 88 | |
| 322 | 129 | 51 | 56 | 31 | 11 | 4 | 2 | x | x | x | x | 62 | |
| 14,5 | 0,4 | 1,5 | 0,1 | 0,6 | 0,1 | 0,1 | — | 0,1 | 0,2 | 0,1 | 0,0 | 1,6 | |
| 4,9 | 2,0 | 0,8 | 0,9 | 0,5 | 0,2 | 0,1 | 0,0 | x | x | x | x | 0,9 | |
| Fränkisch-Crumbach 437 007 | | | | | | | | | | | | | |
| 236 | 5 | 54 | 9 | 9 | 8 | 7 | — | 2 | 1 | 3 | 2 | 33 | |
| 85 | 37 | 10 | 26 | 5 | 8 | 2 | — | x | x | x | x | 22 | |
| 13,1 | 0,3 | 3,0 | 0,5 | 0,5 | 0,4 | 0,4 | — | 0,1 | 0,1 | 0,2 | 0,1 | 1,8 | |
| 4,2 | 1,8 | 0,5 | 1,3 | 0,2 | 0,4 | 0,1 | — | x | x | x | x | 1,1 | |
| Höchst i. Odw. 437 009 | | | | | | | | | | | | | |
| 703 | 14 | 104 | 11 | 23 | 5 | 11 | 4 | 8 | 2 | 7 | 2 | 93 | |
| 231 | 108 | 59 | 84 | 23 | 3 | 6 | — | x | x | x | x | 58 | |
| 16,5 | 0,3 | 2,4 | 0,3 | 0,5 | 0,1 | 0,3 | 0,1 | 0,2 | 0,0 | 0,2 | 0,0 | 2,2 | |
| 4,8 | 2,3 | 1,2 | 1,8 | 0,5 | 0,1 | 0,1 | — | x | x | x | x | 1,2 | |
| Lützelbach 437 010 | | | | | | | | | | | | | |
| 429 | 7 | 134 | 12 | 12 | 4 | 11 | 1 | 3 | 5 | 4 | 2 | 48 | |
| 147 | 65 | 40 | 68 | 15 | 7 | 1 | — | x | x | x | x | 38 | |
| 13,4 | 0,2 | 4,2 | 0,4 | 0,4 | 0,1 | 0,3 | 0,0 | 0,1 | 0,2 | 0,1 | 0,1 | 1,5 | |
| 4,1 | 1,8 | 1,1 | 1,9 | 0,4 | 0,2 | 0,0 | — | x | x | x | x | 1,1 | |
| Michelstadt, Stadt 437 011 | | | | | | | | | | | | | |
| 904 | 22 | 133 | 18 | 38 | 10 | 9 | 1 | 7 | 16 | 10 | 2 | 121 | |
| 307 | 134 | 67 | 79 | 36 | 6 | 3 | 6 | x | x | x | x | 58 | |
| 12,0 | 0,3 | 1,8 | 0,2 | 0,5 | 0,1 | 0,1 | 0,0 | 0,1 | 0,2 | 0,1 | 0,0 | 1,6 | |
| 3,7 | 1,6 | 0,8 | 0,9 | 0,4 | 0,1 | 0,0 | 0,1 | x | x | x | x | 0,7 | |
| Mossautal 437 012 | | | | | | | | | | | | | |
| 220 | 1 | 24 | 3 | 6 | 2 | 2 | 1 | — | 3 | 3 | 1 | 22 | |
| 65 | 20 | 22 | 13 | 8 | — | — | — | x | x | x | x | 16 | |
| 16,5 | 0,1 | 1,8 | 0,2 | 0,5 | 0,2 | 0,2 | 0,1 | — | 0,2 | 0,2 | 0,1 | 1,7 | |
| 4,3 | 1,3 | 1,4 | 0,9 | 0,5 | — | — | — | x | x | x | x | 1,0 | |
| Reichelsheim (Odenwald) 437 013 | | | | | | | | | | | | | |
| 656 | 10 | 110 | 18 | 26 | 11 | 4 | 1 | 4 | 5 | 2 | 2 | 75 | |
| 197 | 104 | 46 | 71 | 27 | 7 | 4 | 3 | x | x | x | x | 51 | |
| 15,1 | 0,2 | 2,5 | 0,4 | 0,6 | 0,3 | 0,1 | 0,0 | 0,1 | 0,1 | 0,0 | 0,0 | 1,7 | |
| 4,2 | 2,2 | 1,0 | 1,5 | 0,6 | 0,1 | 0,1 | 0,1 | x | x | x | x | 1,1 | |

14. Ergebnisse der Landtagswahlen 2018 und 2013

14.2 Landesstimmen

| Stat. Kenn- ziffer | Kreis Gemeinde | Wahl- jahr | Wahlbe- rechtigte | Wählerinnen und Wähler ---- Wahlbe- teiligung | Abgegebene Landesstimmen | | | | | | |
|---------------------------------|-------------------|---------------|----------------------|---|-----------------------------|---------|--------|--------|--------|--------------|--------|
| | | | | | ungültig | gültig | CDU | SPD | GRÜNE | DIE LINKE | FDP |
| 437016 Oberzent, Stadt | | | | | | | | | | | |
| | | 18 Anzahl | 7 860 | 5 200 | 152 | 5 048 | 1 160 | 1 360 | 681 | 279 | 611 |
| | | 13 Anzahl | 8 083 | 6 104 | 359 | 5 745 | 1 890 | 2 187 | 522 | 262 | 220 |
| | | 18 % | — | 66,2 | 2,9 | 97,1 | 23,0 | 26,9 | 13,5 | 5,5 | 12,1 |
| | | 13 % | — | 75,5 | 5,9 | 94,1 | 32,9 | 38,1 | 9,1 | 4,6 | 3,8 |
| 438 000 Offenbach | | | | | | | | | | | |
| | | 18 Anzahl | 236 673 | 163 277 | 3 552 | 159 725 | 45 910 | 25 769 | 34 122 | 8 855 | 13 358 |
| | | 13 Anzahl | 237 957 | 178 935 | 4 683 | 174 252 | 72 352 | 45 776 | 20 155 | 8 109 | 9 962 |
| | | 18 % | — | 69,0 | 2,2 | 97,8 | 28,7 | 16,1 | 21,4 | 5,5 | 8,4 |
| | | 13 % | — | 75,2 | 2,6 | 97,4 | 41,5 | 26,3 | 11,6 | 4,7 | 5,7 |
| 438 001 Dietzenbach, Kreisstadt | | | | | | | | | | | |
| | | 18 Anzahl | 18 726 | 11 928 | 307 | 11 621 | 3 037 | 2 083 | 2 444 | 817 | 882 |
| | | 13 Anzahl | 18 796 | 13 357 | 433 | 12 924 | 4 831 | 3 705 | 1 472 | 789 | 713 |
| | | 18 % | — | 63,7 | 2,6 | 97,4 | 26,1 | 17,9 | 21,0 | 7,0 | 7,6 |
| | | 13 % | — | 71,1 | 3,2 | 96,8 | 37,4 | 28,7 | 11,4 | 6,1 | 5,5 |
| 438 002 Dreieich, Stadt | | | | | | | | | | | |
| | | 18 Anzahl | 28 992 | 20 579 | 457 | 20 122 | 5 947 | 3 262 | 4 795 | 1 049 | 1 746 |
| | | 13 Anzahl | 29 027 | 22 393 | 523 | 21 870 | 8 862 | 5 810 | 2 690 | 945 | 1 566 |
| | | 18 % | — | 71,0 | 2,2 | 97,8 | 29,6 | 16,2 | 23,8 | 5,2 | 8,7 |
| | | 13 % | — | 77,1 | 2,3 | 97,7 | 40,5 | 26,6 | 12,3 | 4,3 | 7,2 |
| 438 003 Egelsbach | | | | | | | | | | | |
| | | 18 Anzahl | 8 058 | 5 754 | 96 | 5 658 | 1 314 | 1 138 | 1 412 | 333 | 419 |
| | | 13 Anzahl | 8 008 | 6 221 | 164 | 6 057 | 2 164 | 1 865 | 868 | 255 | 315 |
| | | 18 % | — | 71,4 | 1,7 | 98,3 | 23,2 | 20,1 | 25,0 | 5,9 | 7,4 |
| | | 13 % | — | 77,7 | 2,6 | 97,4 | 35,7 | 30,8 | 14,3 | 4,2 | 5,2 |
| 438 004 Hainburg | | | | | | | | | | | |
| | | 18 Anzahl | 10 550 | 7 431 | 228 | 7 203 | 2 311 | 1 093 | 1 273 | 329 | 613 |
| | | 13 Anzahl | 10 638 | 8 092 | 291 | 7 801 | 3 519 | 2 091 | 724 | 268 | 368 |
| | | 18 % | — | 70,4 | 3,1 | 96,9 | 32,1 | 15,2 | 17,7 | 4,6 | 8,5 |
| | | 13 % | — | 76,1 | 3,6 | 96,4 | 45,1 | 26,8 | 9,3 | 3,4 | 4,7 |
| 438 005 Heusenstamm, Stadt | | | | | | | | | | | |
| | | 18 Anzahl | 13 197 | 9 536 | 175 | 9 361 | 3 065 | 1 433 | 1 857 | 460 | 839 |
| | | 13 Anzahl | 13 483 | 10 264 | 267 | 9 997 | 4 447 | 2 419 | 1 088 | 398 | 700 |
| | | 18 % | — | 72,3 | 1,8 | 98,2 | 32,7 | 15,3 | 19,8 | 4,9 | 9,0 |
| | | 13 % | — | 76,1 | 2,6 | 97,4 | 44,5 | 24,2 | 10,9 | 4,0 | 7,0 |
| 438 006 Langen (Hessen), Stadt | | | | | | | | | | | |
| | | 18 Anzahl | 25 022 | 16 590 | 333 | 16 257 | 4 149 | 2 660 | 3 901 | 1 038 | 1 313 |
| | | 13 Anzahl | 25 262 | 18 238 | 418 | 17 820 | 6 802 | 4 642 | 2 505 | 913 | 1 151 |
| | | 18 % | — | 66,3 | 2,0 | 98,0 | 25,5 | 16,4 | 24,0 | 6,4 | 8,1 |
| | | 13 % | — | 72,2 | 2,3 | 97,7 | 38,2 | 26,0 | 14,1 | 5,1 | 6,5 |
| 438 007 Mainhausen | | | | | | | | | | | |
| | | 18 Anzahl | 6 897 | 4 917 | 126 | 4 791 | 1 242 | 863 | 889 | 209 | 465 |
| | | 13 Anzahl | 6 768 | 5 247 | 178 | 5 069 | 2 195 | 1 438 | 479 | 205 | 216 |
| | | 18 % | — | 71,3 | 2,6 | 97,4 | 25,9 | 18,0 | 18,6 | 4,4 | 9,7 |
| | | 13 % | — | 77,5 | 3,4 | 96,6 | 43,3 | 28,4 | 9,4 | 4,0 | 4,3 |
| 438 008 Mühlheim am Main, Stadt | | | | | | | | | | | |
| | | 18 Anzahl | 18 809 | 12 744 | 288 | 12 456 | 3 437 | 2 200 | 2 504 | 684 | 771 |
| | | 13 Anzahl | 19 021 | 14 170 | 417 | 13 753 | 5 419 | 3 786 | 1 640 | 717 | 625 |
| | | 18 % | — | 67,8 | 2,3 | 97,7 | 27,6 | 17,7 | 20,1 | 5,5 | 6,2 |
| | | 13 % | — | 74,5 | 2,9 | 97,1 | 39,4 | 27,5 | 11,9 | 5,2 | 4,5 |

in den Gemeinden – Landesstimmen –

| Von den gültigen Landesstimmen entfielen auf | | | | | | | | | | | | | Stat. Kenn- ziffer |
|--|---------|-----------------|-------|---------------|-----|------------------|------|------------------------|----------------|-----|-----------------------|----------------------------------|--------------------------|
| AfD | PIRATEN | FREIE WÄHLER | NPD | Die PARTEI | ÖDP | Graue Panther | BüSo | AD- Demo- kraten | Bünd- nis C | BGE | DIE VIOLET- TEN | Sonstige (2018: Seite 258) | |
| Oberzent, Stadt 437 016 | | | | | | | | | | | | | |
| 685 | 17 | 95 | 10 | 32 | 7 | 7 | — | 4 | 9 | 3 | 1 | 87 | |
| 349 | 87 | 67 | 49 | 32 | 4 | 4 | 2 | x | x | x | x | 70 | |
| 13,6 | 0,3 | 1,9 | 0,2 | 0,6 | 0,1 | 0,1 | — | 0,1 | 0,2 | 0,1 | 0,0 | 1,7 | |
| 6,1 | 1,5 | 1,2 | 0,9 | 0,6 | 0,1 | 0,1 | 0,0 | x | x | x | x | 1,2 | |
| Offenbach 438 000 | | | | | | | | | | | | | |
| 20 881 | 705 | 5 037 | 197 | 940 | 394 | 299 | 28 | 212 | 149 | 132 | 291 | 2 446 | |
| 7 943 | 3 541 | 2 214 | 1 654 | 895 | 233 | 168 | 64 | x | x | x | x | 1 186 | |
| 13,1 | 0,4 | 3,2 | 0,1 | 0,6 | 0,2 | 0,2 | 0,0 | 0,1 | 0,1 | 0,1 | 0,2 | 1,5 | |
| 4,6 | 2,0 | 1,3 | 0,9 | 0,5 | 0,1 | 0,1 | 0,0 | x | x | x | x | 0,7 | |
| Dietzenbach, Kreisstadt 438 001 | | | | | | | | | | | | | |
| 1 603 | 45 | 379 | 11 | 50 | 43 | 7 | — | 25 | 12 | 12 | 12 | 159 | |
| 700 | 252 | 154 | 131 | 41 | 36 | 18 | 4 | x | x | x | x | 78 | |
| 13,8 | 0,4 | 3,3 | 0,1 | 0,4 | 0,4 | 0,1 | — | 0,2 | 0,1 | 0,1 | 0,1 | 1,4 | |
| 5,4 | 1,9 | 1,2 | 1,0 | 0,3 | 0,3 | 0,1 | 0,0 | x | x | x | x | 0,6 | |
| Dreieich, Stadt 438 002 | | | | | | | | | | | | | |
| 2 235 | 81 | 452 | 17 | 109 | 43 | 37 | 3 | 34 | 11 | 15 | 20 | 266 | |
| 889 | 408 | 246 | 158 | 116 | 20 | 22 | 7 | x | x | x | x | 131 | |
| 11,1 | 0,4 | 2,2 | 0,1 | 0,5 | 0,2 | 0,2 | 0,0 | 0,2 | 0,1 | 0,1 | 0,1 | 1,3 | |
| 4,1 | 1,9 | 1,1 | 0,7 | 0,5 | 0,1 | 0,1 | 0,0 | x | x | x | x | 0,6 | |
| Egelsbach 438 003 | | | | | | | | | | | | | |
| 694 | 25 | 150 | 10 | 31 | 14 | 23 | 2 | 2 | 5 | 1 | 8 | 77 | |
| 279 | 121 | 76 | 41 | 25 | 9 | 4 | 5 | x | x | x | x | 30 | |
| 12,3 | 0,4 | 2,7 | 0,2 | 0,5 | 0,2 | 0,4 | 0,0 | 0,0 | 0,1 | 0,0 | 0,1 | 1,4 | |
| 4,6 | 2,0 | 1,3 | 0,7 | 0,4 | 0,1 | 0,1 | 0,1 | x | x | x | x | 0,5 | |
| Hainburg 438 004 | | | | | | | | | | | | | |
| 1 083 | 26 | 247 | 7 | 33 | 17 | 15 | 5 | 7 | 14 | 5 | 10 | 115 | |
| 369 | 133 | 96 | 107 | 41 | 11 | 5 | 4 | x | x | x | x | 65 | |
| 15,0 | 0,4 | 3,4 | 0,1 | 0,5 | 0,2 | 0,2 | 0,1 | 0,1 | 0,2 | 0,1 | 0,1 | 1,6 | |
| 4,7 | 1,7 | 1,2 | 1,4 | 0,5 | 0,1 | 0,1 | 0,1 | x | x | x | x | 0,8 | |
| Heusenstamm, Stadt 438 005 | | | | | | | | | | | | | |
| 1 186 | 21 | 282 | 8 | 36 | 15 | 19 | 2 | 7 | 7 | 8 | 6 | 110 | |
| 439 | 167 | 133 | 90 | 50 | 7 | 3 | 5 | x | x | x | x | 51 | |
| 12,7 | 0,2 | 3,0 | 0,1 | 0,4 | 0,2 | 0,2 | 0,0 | 0,1 | 0,1 | 0,1 | 0,1 | 1,2 | |
| 4,4 | 1,7 | 1,3 | 0,9 | 0,5 | 0,1 | 0,0 | 0,1 | x | x | x | x | 0,5 | |
| Langen (Hessen), Stadt 438 006 | | | | | | | | | | | | | |
| 2 038 | 74 | 534 | 19 | 88 | 40 | 20 | 1 | 53 | 17 | 14 | 36 | 262 | |
| 795 | 386 | 234 | 127 | 109 | 27 | 30 | 3 | x | x | x | x | 96 | |
| 12,5 | 0,5 | 3,3 | 0,1 | 0,5 | 0,2 | 0,1 | 0,0 | 0,3 | 0,1 | 0,1 | 0,2 | 1,6 | |
| 4,5 | 2,2 | 1,3 | 0,7 | 0,6 | 0,2 | 0,2 | 0,0 | x | x | x | x | 0,5 | |
| Mainhausen 438 007 | | | | | | | | | | | | | |
| 759 | 21 | 170 | 10 | 34 | 17 | 4 | 2 | 2 | 3 | 8 | 4 | 89 | |
| 186 | 115 | 72 | 69 | 28 | 8 | 8 | 3 | x | x | x | x | 47 | |
| 15,8 | 0,4 | 3,5 | 0,2 | 0,7 | 0,4 | 0,1 | 0,0 | 0,0 | 0,1 | 0,2 | 0,1 | 1,9 | |
| 3,7 | 2,3 | 1,4 | 1,4 | 0,6 | 0,2 | 0,2 | 0,1 | x | x | x | x | 0,9 | |
| Mühlheim am Main, Stadt 438 008 | | | | | | | | | | | | | |
| 1 858 | 67 | 433 | 20 | 99 | 22 | 15 | 1 | 17 | 8 | 13 | 114 | 193 | |
| 607 | 307 | 212 | 177 | 75 | 9 | 11 | 3 | x | x | x | x | 165 | |
| 14,9 | 0,5 | 3,5 | 0,2 | 0,8 | 0,2 | 0,1 | 0,0 | 0,1 | 0,1 | 0,1 | 0,9 | 1,5 | |
| 4,4 | 2,2 | 1,5 | 1,3 | 0,5 | 0,1 | 0,1 | 0,0 | x | x | x | x | 1,2 | |

14. Ergebnisse der Landtagswahlen 2018 und 2013 14.2 Landesstimmen

| Stat. Kenn- ziffer | Kreis Gemeinde | Wahl- jahr | Wahlbe- rechtigte | Wählerinnen und Wähler ---- Wahlbe- teiligung | Abgegebene Landesstimmen | | | | | | |
|------------------------------------|-------------------|---------------|----------------------|---|-----------------------------|---------|--------|--------|--------|--------------|-------|
| | | | | | ungültig | gültig | CDU | SPD | GRÜNE | DIE LINKE | FDP |
| 438 009 Neu-Isenburg, Stadt | | | | | | | | | | | |
| | | 18 Anzahl | 23 081 | 14 825 | 342 | 14 483 | 3 980 | 2 443 | 3 211 | 1 035 | 1 223 |
| | | 13 Anzahl | 23 748 | 17 124 | 444 | 16 680 | 6 541 | 4 353 | 2 106 | 985 | 1 108 |
| | | 18 % | — | 64,2 | 2,3 | 97,7 | 27,5 | 16,9 | 22,2 | 7,1 | 8,4 |
| | | 13 % | — | 72,1 | 2,6 | 97,4 | 39,2 | 26,1 | 12,6 | 5,9 | 6,6 |
| 438 010 Obertshausen, Stadt | | | | | | | | | | | |
| | | 18 Anzahl | 16 510 | 10 908 | 225 | 10 683 | 3 408 | 1 565 | 2 001 | 473 | 741 |
| | | 13 Anzahl | 16 785 | 12 197 | 275 | 11 922 | 5 377 | 2 877 | 1 183 | 554 | 648 |
| | | 18 % | — | 66,1 | 2,1 | 97,9 | 31,9 | 14,6 | 18,7 | 4,4 | 6,9 |
| | | 13 % | — | 72,7 | 2,3 | 97,7 | 45,1 | 24,1 | 9,9 | 4,6 | 5,4 |
| 438 011 Rodgau, Stadt | | | | | | | | | | | |
| | | 18 Anzahl | 31 887 | 22 610 | 461 | 22 149 | 6 258 | 3 599 | 4 607 | 1 214 | 1 683 |
| | | 13 Anzahl | 31 804 | 24 480 | 595 | 23 885 | 10 033 | 6 548 | 2 414 | 1 111 | 1 014 |
| | | 18 % | — | 70,9 | 2,0 | 98,0 | 28,3 | 16,2 | 20,8 | 5,5 | 7,6 |
| | | 13 % | — | 77,0 | 2,4 | 97,6 | 42,0 | 27,4 | 10,1 | 4,7 | 4,2 |
| 438 012 Rödermark, Stadt | | | | | | | | | | | |
| | | 18 Anzahl | 19 211 | 13 796 | 256 | 13 540 | 4 194 | 1 951 | 3 012 | 711 | 1 171 |
| | | 13 Anzahl | 19 041 | 14 936 | 337 | 14 599 | 6 548 | 3 462 | 1 808 | 570 | 837 |
| | | 18 % | — | 71,8 | 1,9 | 98,1 | 31,0 | 14,4 | 22,2 | 5,3 | 8,6 |
| | | 13 % | — | 78,4 | 2,3 | 97,7 | 44,9 | 23,7 | 12,4 | 3,9 | 5,7 |
| 438 013 Seligenstadt, Stadt | | | | | | | | | | | |
| | | 18 Anzahl | 15 733 | 11 659 | 258 | 11 401 | 3 568 | 1 479 | 2 216 | 503 | 1 492 |
| | | 13 Anzahl | 15 576 | 12 216 | 341 | 11 875 | 5 614 | 2 780 | 1 178 | 399 | 701 |
| | | 18 % | — | 74,1 | 2,2 | 97,8 | 31,3 | 13,0 | 19,4 | 4,4 | 13,1 |
| | | 13 % | — | 78,4 | 2,8 | 97,2 | 47,3 | 23,4 | 9,9 | 3,4 | 5,9 |
| 439 000 Rheingau-Taunus-Kreis | | | | | | | | | | | |
| | | 18 Anzahl | 137 643 | 99 389 | 1 873 | 97 516 | 29 402 | 16 624 | 20 013 | 4 897 | 8 444 |
| | | 13 Anzahl | 137 598 | 106 892 | 2 505 | 104 387 | 44 690 | 29 121 | 11 125 | 3 813 | 6 610 |
| | | 18 % | — | 72,2 | 1,9 | 98,1 | 30,2 | 17,0 | 20,5 | 5,0 | 8,7 |
| | | 13 % | — | 77,7 | 2,3 | 97,7 | 42,8 | 27,9 | 10,7 | 3,7 | 6,3 |
| 439 001 Aarbergen | | | | | | | | | | | |
| | | 18 Anzahl | 4 499 | 3 060 | 62 | 2 998 | 816 | 675 | 505 | 161 | 193 |
| | | 13 Anzahl | 4 450 | 3 344 | 102 | 3 242 | 1 270 | 1 082 | 316 | 133 | 138 |
| | | 18 % | — | 68,0 | 2,0 | 98,0 | 27,2 | 22,5 | 16,8 | 5,4 | 6,4 |
| | | 13 % | — | 75,1 | 3,1 | 96,9 | 39,2 | 33,4 | 9,7 | 4,1 | 4,3 |
| 439 002 Bad Schwalbach, Kreisstadt | | | | | | | | | | | |
| | | 18 Anzahl | 7 738 | 5 217 | 112 | 5 105 | 1 395 | 920 | 1 008 | 315 | 387 |
| | | 13 Anzahl | 7 865 | 5 778 | 139 | 5 639 | 2 205 | 1 647 | 588 | 275 | 378 |
| | | 18 % | — | 67,4 | 2,1 | 97,9 | 27,3 | 18,0 | 19,7 | 6,2 | 7,6 |
| | | 13 % | — | 73,5 | 2,4 | 97,6 | 39,1 | 29,2 | 10,4 | 4,9 | 6,7 |
| 439 003 Eltville am Rhein, Stadt | | | | | | | | | | | |
| | | 18 Anzahl | 12 778 | 9 290 | 186 | 9 104 | 3 161 | 1 295 | 2 173 | 374 | 780 |
| | | 13 Anzahl | 12 738 | 9 963 | 270 | 9 693 | 4 422 | 2 389 | 1 155 | 297 | 727 |
| | | 18 % | — | 72,7 | 2,0 | 98,0 | 34,7 | 14,2 | 23,9 | 4,1 | 8,6 |
| | | 13 % | — | 78,2 | 2,7 | 97,3 | 45,6 | 24,6 | 11,9 | 3,1 | 7,5 |
| 439 004 Geisenheim, Hochschulstadt | | | | | | | | | | | |
| | | 18 Anzahl | 8 804 | 5 929 | 123 | 5 806 | 1 722 | 965 | 1 266 | 279 | 530 |
| | | 13 Anzahl | 8 840 | 6 597 | 199 | 6 398 | 2 679 | 1 761 | 703 | 269 | 428 |
| | | 18 % | — | 67,3 | 2,1 | 97,9 | 29,7 | 16,6 | 21,8 | 4,8 | 9,1 |
| | | 13 % | — | 74,6 | 3,0 | 97,0 | 41,9 | 27,5 | 11,0 | 4,2 | 6,7 |

in den Gemeinden – Landesstimmen –

| Von den gültigen Landesstimmen entfielen auf | | | | | | | | | | | | | Stat. Kenn- ziffer |
|--|---------|-----------------|-----|---------------|-----|------------------|------|------------------------|----------------|-----|-----------------------|----------------------------------|--------------------------|
| AfD | PIRATEN | FREIE WÄHLER | NPD | Die PARTEI | ÖDP | Graue Panther | BüSo | AD- Demo- kraten | Bünd- nis C | BGE | DIE VIOLET- TEN | Sonstige (2018: Seite 258) | |
| Neu-Isenburg, Stadt 438 009 | | | | | | | | | | | | | |
| 1 698 | 87 | 332 | 13 | 83 | 22 | 27 | 5 | 32 | 3 | 19 | 11 | 259 | |
| 747 | 323 | 189 | 133 | 76 | 13 | 9 | 6 | x | x | x | x | 91 | |
| 11,7 | 0,6 | 2,3 | 0,1 | 0,6 | 0,2 | 0,2 | 0,0 | 0,2 | 0,0 | 0,1 | 0,1 | 1,8 | |
| 4,5 | 1,9 | 1,1 | 0,8 | 0,5 | 0,1 | 0,1 | 0,0 | x | x | x | x | 0,5 | |
| Obertshausen, Stadt 438 010 | | | | | | | | | | | | | |
| 1 623 | 35 | 517 | 11 | 63 | 19 | 15 | — | 10 | 14 | 11 | 16 | 161 | |
| 550 | 221 | 188 | 111 | 81 | 19 | 14 | 6 | x | x | x | x | 93 | |
| 15,2 | 0,3 | 4,8 | 0,1 | 0,6 | 0,2 | 0,1 | — | 0,1 | 0,1 | 0,1 | 0,1 | 1,5 | |
| 4,6 | 1,9 | 1,6 | 0,9 | 0,7 | 0,2 | 0,1 | 0,1 | x | x | x | x | 0,8 | |
| Rodgau, Stadt 438 011 | | | | | | | | | | | | | |
| 3 036 | 121 | 782 | 43 | 156 | 70 | 56 | 5 | 14 | 33 | 16 | 35 | 421 | |
| 1 235 | 598 | 256 | 274 | 152 | 33 | 25 | 9 | x | x | x | x | 183 | |
| 13,7 | 0,5 | 3,5 | 0,2 | 0,7 | 0,3 | 0,3 | 0,0 | 0,1 | 0,1 | 0,1 | 0,2 | 1,9 | |
| 5,2 | 2,5 | 1,1 | 1,1 | 0,6 | 0,1 | 0,1 | 0,0 | x | x | x | x | 0,8 | |
| Rödermark, Stadt 438 012 | | | | | | | | | | | | | |
| 1 709 | 54 | 371 | 11 | 68 | 27 | 36 | 1 | 8 | 19 | 4 | 12 | 181 | |
| 662 | 260 | 141 | 139 | 54 | 17 | 12 | 7 | x | x | x | x | 82 | |
| 12,6 | 0,4 | 2,7 | 0,1 | 0,5 | 0,2 | 0,3 | 0,0 | 0,1 | 0,1 | 0,0 | 0,1 | 1,3 | |
| 4,5 | 1,8 | 1,0 | 1,0 | 0,4 | 0,1 | 0,1 | 0,0 | x | x | x | x | 0,6 | |
| Seligenstadt, Stadt 438 013 | | | | | | | | | | | | | |
| 1 359 | 48 | 388 | 17 | 90 | 45 | 25 | 1 | 1 | 3 | 6 | 7 | 153 | |
| 485 | 250 | 217 | 97 | 47 | 24 | 7 | 2 | x | x | x | x | 74 | |
| 11,9 | 0,4 | 3,4 | 0,1 | 0,8 | 0,4 | 0,2 | 0,0 | 0,0 | 0,0 | 0,1 | 0,1 | 1,3 | |
| 4,1 | 2,1 | 1,8 | 0,8 | 0,4 | 0,2 | 0,1 | 0,0 | x | x | x | x | 0,6 | |
| Rheingau-Taunus-Kreis 439 000 | | | | | | | | | | | | | |
| 12 606 | 288 | 2 413 | 106 | 595 | 200 | 148 | 15 | 55 | 103 | 87 | 63 | 1 457 | |
| 4 427 | 1 811 | 858 | 815 | 418 | 124 | 59 | 48 | x | x | x | x | 468 | |
| 12,9 | 0,3 | 2,5 | 0,1 | 0,6 | 0,2 | 0,2 | 0,0 | 0,1 | 0,1 | 0,1 | 0,1 | 1,5 | |
| 4,2 | 1,7 | 0,8 | 0,8 | 0,4 | 0,1 | 0,1 | 0,0 | x | x | x | x | 0,4 | |
| Aarbergen 439 001 | | | | | | | | | | | | | |
| 446 | 14 | 92 | 5 | 27 | 4 | 6 | — | 1 | 1 | 1 | 2 | 49 | |
| 146 | 54 | 19 | 40 | 19 | 5 | 3 | 1 | x | x | x | x | 16 | |
| 14,9 | 0,5 | 3,1 | 0,2 | 0,9 | 0,1 | 0,2 | — | 0,0 | 0,0 | 0,0 | 0,1 | 1,6 | |
| 4,5 | 1,7 | 0,6 | 1,2 | 0,6 | 0,2 | 0,1 | 0,0 | x | x | x | x | 0,5 | |
| Bad Schwalbach, Kreisstadt 439 002 | | | | | | | | | | | | | |
| 791 | 11 | 118 | 4 | 41 | 13 | 16 | 1 | 2 | 5 | 4 | 5 | 69 | |
| 332 | 86 | 29 | 38 | 19 | 3 | 4 | 6 | x | x | x | x | 29 | |
| 15,5 | 0,2 | 2,3 | 0,1 | 0,8 | 0,3 | 0,3 | 0,0 | 0,0 | 0,1 | 0,1 | 0,1 | 1,4 | |
| 5,9 | 1,5 | 0,5 | 0,7 | 0,3 | 0,1 | 0,1 | 0,1 | x | x | x | x | 0,5 | |
| Eltville am Rhein, Stadt 439 003 | | | | | | | | | | | | | |
| 916 | 39 | 142 | 11 | 49 | 20 | 13 | 5 | 8 | 3 | 6 | 2 | 107 | |
| 331 | 149 | 64 | 57 | 36 | 10 | 6 | 5 | x | x | x | x | 45 | |
| 10,1 | 0,4 | 1,6 | 0,1 | 0,5 | 0,2 | 0,1 | 0,1 | 0,1 | 0,0 | 0,1 | 0,0 | 1,2 | |
| 3,4 | 1,5 | 0,7 | 0,6 | 0,4 | 0,1 | 0,1 | 0,1 | x | x | x | x | 0,5 | |
| Geisenheim, Hochschulstadt 439 004 | | | | | | | | | | | | | |
| 709 | 20 | 128 | 6 | 47 | 8 | 7 | 2 | 4 | 4 | 5 | — | 104 | |
| 296 | 121 | 36 | 52 | 26 | 5 | 1 | 2 | x | x | x | x | 19 | |
| 12,2 | 0,3 | 2,2 | 0,1 | 0,8 | 0,1 | 0,1 | 0,0 | 0,1 | 0,1 | 0,1 | — | 1,8 | |
| 4,6 | 1,9 | 0,6 | 0,8 | 0,4 | 0,1 | 0,0 | 0,0 | x | x | x | x | 0,3 | |

14. Ergebnisse der Landtagswahlen 2018 und 2013
14.2 Landesstimmen

| Stat. Kenn- ziffer | Kreis Gemeinde | Wahl- jahr | Wahlbe- rechtigte | Wählerinnen und Wähler ---- Wahlbe- teiligung | Abgegebene Landesstimmen | | | | | | |
|-----------------------------------|-------------------|---------------|----------------------|---|-----------------------------|--------|-------|-------|-------|--------------|-------|
| | | | | | ungültig | gültig | CDU | SPD | GRÜNE | DIE LINKE | FDP |
| 439 005 Heidenrod | | | | | | | | | | | |
| | | 18 Anzahl | 6 078 | 4 351 | 90 | 4 261 | 1 091 | 806 | 700 | 188 | 305 |
| | | 13 Anzahl | 6 088 | 4 829 | 176 | 4 653 | 1 904 | 1 477 | 401 | 176 | 225 |
| | | 18 % | — | 71,6 | 2,1 | 97,9 | 25,6 | 18,9 | 16,4 | 4,4 | 7,2 |
| | | 13 % | — | 79,3 | 3,6 | 96,4 | 40,9 | 31,7 | 8,6 | 3,8 | 4,8 |
| 439 006 Hohenstein | | | | | | | | | | | |
| | | 18 Anzahl | 4 855 | 3 739 | 104 | 3 635 | 959 | 901 | 563 | 174 | 267 |
| | | 13 Anzahl | 4 848 | 3 874 | 112 | 3 762 | 1 407 | 1 339 | 353 | 139 | 186 |
| | | 18 % | — | 77,0 | 2,8 | 97,2 | 26,4 | 24,8 | 15,5 | 4,8 | 7,3 |
| | | 13 % | — | 79,9 | 2,9 | 97,1 | 37,4 | 35,6 | 9,4 | 3,7 | 4,9 |
| 439 007 Hünstetten | | | | | | | | | | | |
| | | 18 Anzahl | 8 231 | 6 366 | 158 | 6 208 | 1 708 | 1 071 | 1 341 | 342 | 591 |
| | | 13 Anzahl | 8 075 | 6 579 | 125 | 6 454 | 2 637 | 1 895 | 697 | 226 | 367 |
| | | 18 % | — | 77,3 | 2,5 | 97,5 | 27,5 | 17,3 | 21,6 | 5,5 | 9,5 |
| | | 13 % | — | 81,5 | 1,9 | 98,1 | 40,9 | 29,4 | 10,8 | 3,5 | 5,7 |
| 439 008 Idstein, Hochschulstadt | | | | | | | | | | | |
| | | 18 Anzahl | 18 037 | 13 290 | 174 | 13 116 | 3 723 | 2 078 | 3 094 | 694 | 1 304 |
| | | 13 Anzahl | 17 338 | 13 529 | 260 | 13 269 | 5 674 | 3 628 | 1 603 | 462 | 815 |
| | | 18 % | — | 73,7 | 1,3 | 98,7 | 28,4 | 15,8 | 23,6 | 5,3 | 9,9 |
| | | 13 % | — | 78,0 | 1,9 | 98,1 | 42,8 | 27,3 | 12,1 | 3,5 | 6,1 |
| 439 009 Kiedrich | | | | | | | | | | | |
| | | 18 Anzahl | 3 074 | 2 278 | 48 | 2 230 | 684 | 525 | 462 | 94 | 170 |
| | | 13 Anzahl | 3 030 | 2 373 | 55 | 2 318 | 946 | 778 | 256 | 52 | 129 |
| | | 18 % | — | 74,1 | 2,1 | 97,9 | 30,7 | 23,5 | 20,7 | 4,2 | 7,6 |
| | | 13 % | — | 78,3 | 2,3 | 97,7 | 40,8 | 33,6 | 11,0 | 2,2 | 5,6 |
| 439 010 Lorch, Stadt | | | | | | | | | | | |
| | | 18 Anzahl | 2 672 | 1 935 | 46 | 1 889 | 698 | 326 | 313 | 100 | 116 |
| | | 13 Anzahl | 2 875 | 2 284 | 89 | 2 195 | 1 052 | 600 | 176 | 84 | 88 |
| | | 18 % | — | 72,4 | 2,4 | 97,6 | 37,0 | 17,3 | 16,6 | 5,3 | 6,1 |
| | | 13 % | — | 79,4 | 3,9 | 96,1 | 47,9 | 27,3 | 8,0 | 3,8 | 4,0 |
| 439 011 Niedernhausen | | | | | | | | | | | |
| | | 18 Anzahl | 10 820 | 8 158 | 157 | 8 001 | 2 578 | 1 155 | 1 654 | 435 | 824 |
| | | 13 Anzahl | 10 956 | 8 833 | 135 | 8 698 | 3 770 | 2 150 | 1 002 | 311 | 724 |
| | | 18 % | — | 75,4 | 1,9 | 98,1 | 32,2 | 14,4 | 20,7 | 5,4 | 10,3 |
| | | 13 % | — | 80,6 | 1,5 | 98,5 | 43,3 | 24,7 | 11,5 | 3,6 | 8,3 |
| 439 012 Oestrich-Winkel, Stadt | | | | | | | | | | | |
| | | 18 Anzahl | 8 895 | 6 500 | 130 | 6 370 | 2 049 | 1 184 | 1 341 | 251 | 580 |
| | | 13 Anzahl | 8 850 | 6 897 | 160 | 6 737 | 3 070 | 1 821 | 692 | 207 | 438 |
| | | 18 % | — | 73,1 | 2,0 | 98,0 | 32,2 | 18,6 | 21,1 | 3,9 | 9,1 |
| | | 13 % | — | 77,9 | 2,3 | 97,7 | 45,6 | 27,0 | 10,3 | 3,1 | 6,5 |
| 439 013 Rüdesheim am Rhein, Stadt | | | | | | | | | | | |
| | | 18 Anzahl | 6 508 | 4 230 | 99 | 4 131 | 1 385 | 671 | 724 | 190 | 289 |
| | | 13 Anzahl | 6 719 | 4 752 | 122 | 4 630 | 2 223 | 1 198 | 384 | 186 | 247 |
| | | 18 % | — | 65,0 | 2,3 | 97,7 | 33,5 | 16,2 | 17,5 | 4,6 | 7,0 |
| | | 13 % | — | 70,7 | 2,6 | 97,4 | 48,0 | 25,9 | 8,3 | 4,0 | 5,3 |
| 439 014 Schlangenbad | | | | | | | | | | | |
| | | 18 Anzahl | 4 711 | 3 553 | 65 | 3 488 | 1 154 | 535 | 700 | 175 | 310 |
| | | 13 Anzahl | 4 679 | 3 764 | 73 | 3 691 | 1 556 | 871 | 415 | 161 | 307 |
| | | 18 % | — | 75,4 | 1,8 | 98,2 | 33,1 | 15,3 | 20,1 | 5,0 | 8,9 |
| | | 13 % | — | 80,4 | 1,9 | 98,1 | 42,2 | 23,6 | 11,2 | 4,4 | 8,3 |

in den Gemeinden – Landesstimmen –

| Von den gültigen Landesstimmen entfielen auf | | | | | | | | | | | | | Stat. Kenn- ziffer |
|--|---------|-----------------|-----|---------------|-----|------------------|------|------------------------|----------------|-----|-----------------------|----------------------------------|--------------------------|
| AfD | PIRATEN | FREIE WÄHLER | NPD | Die PARTEI | ÖDP | Graue Panther | BüSo | AD- Demo- kraten | Bünd- nis C | BGE | DIE VIOLET- TEN | Sonstige (2018: Seite 258) | |
| Heidenrod 439 005 | | | | | | | | | | | | | |
| 811 | 15 | 209 | 8 | 26 | 8 | 10 | — | — | 4 | 5 | 1 | 74 | |
| 250 | 70 | 29 | 65 | 13 | 5 | 1 | 4 | x | x | x | x | 33 | |
| 19,0 | 0,4 | 4,9 | 0,2 | 0,6 | 0,2 | 0,2 | — | — | 0,1 | 0,1 | 0,0 | 1,7 | |
| 5,4 | 1,5 | 0,6 | 1,4 | 0,3 | 0,1 | 0,0 | 0,1 | x | x | x | x | 0,7 | |
| Hohenstein 439 006 | | | | | | | | | | | | | |
| 517 | 6 | 136 | 3 | 21 | 4 | 6 | — | 2 | — | 5 | 3 | 68 | |
| 153 | 61 | 42 | 44 | 21 | 4 | 2 | 1 | x | x | x | x | 10 | |
| 14,2 | 0,2 | 3,7 | 0,1 | 0,6 | 0,1 | 0,2 | — | 0,1 | — | 0,1 | 0,1 | 1,9 | |
| 4,1 | 1,6 | 1,1 | 1,2 | 0,6 | 0,1 | 0,1 | 0,0 | x | x | x | x | 0,3 | |
| Hünstetten 439 007 | | | | | | | | | | | | | |
| 804 | 19 | 141 | 6 | 31 | 10 | 11 | 1 | 2 | 20 | 3 | 5 | 102 | |
| 294 | 141 | 52 | 56 | 39 | 8 | 3 | 3 | x | x | x | x | 36 | |
| 13,0 | 0,3 | 2,3 | 0,1 | 0,5 | 0,2 | 0,2 | 0,0 | 0,0 | 0,3 | 0,0 | 0,1 | 1,6 | |
| 4,6 | 2,2 | 0,8 | 0,9 | 0,6 | 0,1 | 0,0 | 0,0 | x | x | x | x | 0,6 | |
| Idstein, Hochschulstadt 439 008 | | | | | | | | | | | | | |
| 1 436 | 42 | 336 | 14 | 83 | 28 | 17 | 1 | 16 | 18 | 14 | 4 | 214 | |
| 507 | 244 | 125 | 83 | 58 | 22 | 5 | 4 | x | x | x | x | 39 | |
| 10,9 | 0,3 | 2,6 | 0,1 | 0,6 | 0,2 | 0,1 | 0,0 | 0,1 | 0,1 | 0,1 | 0,0 | 1,6 | |
| 3,8 | 1,8 | 0,9 | 0,6 | 0,4 | 0,2 | 0,0 | 0,0 | x | x | x | x | 0,3 | |
| Kiedrich 439 009 | | | | | | | | | | | | | |
| 192 | 4 | 38 | 4 | 19 | 8 | 1 | — | — | 1 | 1 | 4 | 23 | |
| 60 | 40 | 17 | 15 | 2 | 4 | — | 1 | x | x | x | x | 18 | |
| 8,6 | 0,2 | 1,7 | 0,2 | 0,9 | 0,4 | 0,0 | — | — | 0,0 | 0,0 | 0,2 | 1,0 | |
| 2,6 | 1,7 | 0,7 | 0,6 | 0,1 | 0,2 | — | 0,0 | x | x | x | x | 0,8 | |
| Lorch, Stadt 439 010 | | | | | | | | | | | | | |
| 218 | 6 | 64 | 3 | 8 | 8 | 2 | — | 1 | 1 | 2 | 1 | 22 | |
| 67 | 23 | 66 | 14 | 10 | — | 2 | 1 | x | x | x | x | 12 | |
| 11,5 | 0,3 | 3,4 | 0,2 | 0,4 | 0,4 | 0,1 | — | 0,1 | 0,1 | 0,1 | 0,1 | 1,2 | |
| 3,1 | 1,0 | 3,0 | 0,6 | 0,5 | — | 0,1 | 0,0 | x | x | x | x | 0,5 | |
| Niedernhausen 439 011 | | | | | | | | | | | | | |
| 942 | 31 | 167 | 10 | 41 | 23 | 11 | — | 3 | 5 | 2 | 5 | 115 | |
| 349 | 162 | 91 | 59 | 31 | 12 | 4 | 1 | x | x | x | x | 32 | |
| 11,8 | 0,4 | 2,1 | 0,1 | 0,5 | 0,3 | 0,1 | — | 0,0 | 0,1 | 0,0 | 0,1 | 1,4 | |
| 4,0 | 1,9 | 1,0 | 0,7 | 0,4 | 0,1 | 0,0 | 0,0 | x | x | x | x | 0,4 | |
| Oestrich-Winkel, Stadt 439 012 | | | | | | | | | | | | | |
| 677 | 7 | 110 | 6 | 29 | 13 | 6 | 2 | 1 | 7 | 6 | 7 | 94 | |
| 224 | 141 | 38 | 46 | 22 | 9 | 2 | 2 | x | x | x | x | 25 | |
| 10,6 | 0,1 | 1,7 | 0,1 | 0,5 | 0,2 | 0,1 | 0,0 | 0,0 | 0,1 | 0,1 | 0,1 | 1,5 | |
| 3,3 | 2,1 | 0,6 | 0,7 | 0,3 | 0,1 | 0,0 | 0,0 | x | x | x | x | 0,4 | |
| Rüdesheim am Rhein, Stadt 439 013 | | | | | | | | | | | | | |
| 639 | 16 | 107 | 1 | 37 | 2 | 4 | — | 2 | 5 | 1 | 1 | 57 | |
| 175 | 81 | 27 | 48 | 27 | 7 | 2 | 3 | x | x | x | x | 22 | |
| 15,5 | 0,4 | 2,6 | 0,0 | 0,9 | 0,0 | 0,1 | — | 0,0 | 0,1 | 0,0 | 0,0 | 1,4 | |
| 3,8 | 1,7 | 0,6 | 1,0 | 0,6 | 0,2 | 0,0 | 0,1 | x | x | x | x | 0,5 | |
| Schlangenbad 439 014 | | | | | | | | | | | | | |
| 449 | 12 | 56 | 5 | 18 | 7 | 7 | 1 | — | 1 | 8 | 1 | 49 | |
| 225 | 76 | 24 | 25 | 10 | 5 | 5 | — | x | x | x | x | 11 | |
| 12,9 | 0,3 | 1,6 | 0,1 | 0,5 | 0,2 | 0,2 | 0,0 | — | 0,0 | 0,2 | 0,0 | 1,4 | |
| 6,1 | 2,1 | 0,7 | 0,7 | 0,3 | 0,1 | 0,1 | — | x | x | x | x | 0,3 | |

14. Ergebnisse der Landtagswahlen 2018 und 2013

14.2 Landesstimmen

| Stat. Kenn- ziffer | Kreis Gemeinde | Wahl- jahr | Wahlbe- rechtigte | Wählerinnen und Wähler ---- Wahlbe- teiligung | Abgegebene Landesstimmen | | | | | | |
|---|-------------------|---------------|----------------------|---|-----------------------------|---------|--------|--------|--------|--------------|--------|
| | | | | | ungültig | gültig | CDU | SPD | GRÜNE | DIE LINKE | FDP |
| 439 015 Taunusstein, Stadt | | | | | | | | | | | |
| | | 18 Anzahl | 21 532 | 15 086 | 209 | 14 877 | 4 432 | 2 391 | 2 853 | 821 | 1 242 |
| | | 13 Anzahl | 21 733 | 16 552 | 358 | 16 194 | 7 057 | 4 524 | 1 609 | 586 | 994 |
| | | 18 % | — | 70,1 | 1,4 | 98,6 | 29,8 | 16,1 | 19,2 | 5,5 | 8,3 |
| | | 13 % | — | 76,2 | 2,2 | 97,8 | 43,6 | 27,9 | 9,9 | 3,6 | 6,1 |
| 439 016 Waldems | | | | | | | | | | | |
| | | 18 Anzahl | 4 105 | 3 105 | 37 | 3 068 | 837 | 551 | 612 | 164 | 255 |
| | | 13 Anzahl | 4 172 | 3 408 | 54 | 3 354 | 1 333 | 980 | 413 | 131 | 180 |
| | | 18 % | — | 75,6 | 1,2 | 98,8 | 27,3 | 18,0 | 19,9 | 5,3 | 8,3 |
| | | 13 % | — | 81,7 | 1,6 | 98,4 | 39,7 | 29,2 | 12,3 | 3,9 | 5,4 |
| 439 017 Walluf | | | | | | | | | | | |
| | | 18 Anzahl | 4 306 | 3 302 | 73 | 3 229 | 1 010 | 575 | 704 | 140 | 301 |
| | | 13 Anzahl | 4 342 | 3 536 | 76 | 3 460 | 1 485 | 981 | 362 | 118 | 239 |
| | | 18 % | — | 76,7 | 2,2 | 97,8 | 31,3 | 17,8 | 21,8 | 4,3 | 9,3 |
| | | 13 % | — | 81,4 | 2,1 | 97,9 | 42,9 | 28,4 | 10,5 | 3,4 | 6,9 |
| 440 000 Wetteraukreis | | | | | | | | | | | |
| | | 18 Anzahl | 224 247 | 153 193 | 3 346 | 149 847 | 42 315 | 28 219 | 28 644 | 7 273 | 11 006 |
| | | 13 Anzahl | 223 379 | 165 657 | 4 559 | 161 098 | 64 138 | 47 521 | 15 813 | 7 101 | 8 435 |
| | | 18 % | — | 68,3 | 2,2 | 97,8 | 28,2 | 18,8 | 19,1 | 4,9 | 7,3 |
| | | 13 % | — | 74,2 | 2,8 | 97,2 | 39,8 | 29,5 | 9,8 | 4,4 | 5,2 |
| 440 001 Altenstadt | | | | | | | | | | | |
| | | 18 Anzahl | 8 922 | 5 885 | 141 | 5 744 | 1 487 | 1 092 | 964 | 296 | 432 |
| | | 13 Anzahl | 8 859 | 6 474 | 167 | 6 307 | 2 354 | 1 980 | 563 | 280 | 306 |
| | | 18 % | — | 66,0 | 2,4 | 97,6 | 25,9 | 19,0 | 16,8 | 5,2 | 7,5 |
| | | 13 % | — | 73,1 | 2,6 | 97,4 | 37,3 | 31,4 | 8,9 | 4,4 | 4,9 |
| 440 002 Bad Nauheim, Stadt | | | | | | | | | | | |
| | | 18 Anzahl | 22 356 | 14 819 | 245 | 14 574 | 4 562 | 2 112 | 3 196 | 704 | 1 308 |
| | | 13 Anzahl | 22 369 | 16 062 | 404 | 15 658 | 6 818 | 3 702 | 1 705 | 708 | 1 149 |
| | | 18 % | — | 66,3 | 1,7 | 98,3 | 31,3 | 14,5 | 21,9 | 4,8 | 9,0 |
| | | 13 % | — | 71,8 | 2,5 | 97,5 | 43,5 | 23,6 | 10,9 | 4,5 | 7,3 |
| 440 003 Bad Vilbel, Stadt | | | | | | | | | | | |
| | | 18 Anzahl | 23 648 | 17 328 | 249 | 17 079 | 5 084 | 2 647 | 4 567 | 903 | 1 395 |
| | | 13 Anzahl | 22 982 | 18 475 | 432 | 18 043 | 7 401 | 4 362 | 2 643 | 757 | 1 301 |
| | | 18 % | — | 73,3 | 1,4 | 98,6 | 29,8 | 15,5 | 26,7 | 5,3 | 8,2 |
| | | 13 % | — | 80,4 | 2,3 | 97,7 | 41,0 | 24,2 | 14,6 | 4,2 | 7,2 |
| 440 004 Büdingen, Stadt | | | | | | | | | | | |
| | | 18 Anzahl | 16 156 | 10 369 | 267 | 10 102 | 2 560 | 1 782 | 1 532 | 470 | 777 |
| | | 13 Anzahl | 16 210 | 11 198 | 360 | 10 838 | 4 158 | 3 118 | 929 | 496 | 517 |
| | | 18 % | — | 64,2 | 2,6 | 97,4 | 25,3 | 17,6 | 15,2 | 4,7 | 7,7 |
| | | 13 % | — | 69,1 | 3,2 | 96,8 | 38,4 | 28,8 | 8,6 | 4,6 | 4,8 |
| 440 005 Butzbach, Friedrich-Ludwig-Weidig-Stadt | | | | | | | | | | | |
| | | 18 Anzahl | 18 856 | 12 726 | 343 | 12 383 | 3 470 | 2 515 | 2 391 | 709 | 877 |
| | | 13 Anzahl | 18 364 | 13 150 | 367 | 12 783 | 4 987 | 3 965 | 1 296 | 593 | 670 |
| | | 18 % | — | 67,5 | 2,7 | 97,3 | 28,0 | 20,3 | 19,3 | 5,7 | 7,1 |
| | | 13 % | — | 71,6 | 2,8 | 97,2 | 39,0 | 31,0 | 10,1 | 4,6 | 5,2 |
| 440 006 Echzell | | | | | | | | | | | |
| | | 18 Anzahl | 4 294 | 2 873 | 70 | 2 803 | 680 | 646 | 529 | 137 | 192 |
| | | 13 Anzahl | 4 246 | 3 305 | 113 | 3 192 | 1 147 | 1 122 | 336 | 123 | 140 |
| | | 18 % | — | 66,9 | 2,4 | 97,6 | 24,3 | 23,0 | 18,9 | 4,9 | 6,8 |
| | | 13 % | — | 77,8 | 3,4 | 96,6 | 35,9 | 35,2 | 10,5 | 3,9 | 4,4 |

in den Gemeinden – Landesstimmen –

| Von den gültigen Landesstimmen entfielen auf | | | | | | | | | | | | | Stat. Kenn- ziffer |
|---|---------|-----------------|-------|---------------|-----|------------------|------|------------------------|----------------|-----|-----------------------|----------------------------------|--------------------------|
| AfD | PIRATEN | FREIE WÄHLER | NPD | Die PARTEI | ÖDP | Graue Panther | BüSo | AD- Demo- kraten | Bünd- nis C | BGE | DIE VIOLET- TEN | Sonstige (2018: Seite 258) | |
| Taunusstein, Stadt 439 015 | | | | | | | | | | | | | |
| 2 283 | 30 | 415 | 14 | 77 | 26 | 20 | 2 | 10 | 15 | 13 | 15 | 218 | |
| 753 | 244 | 120 | 124 | 55 | 16 | 16 | 10 | x | x | x | x | 86 | |
| 15,3 | 0,2 | 2,8 | 0,1 | 0,5 | 0,2 | 0,1 | 0,0 | 0,1 | 0,1 | 0,1 | 0,1 | 1,5 | |
| 4,6 | 1,5 | 0,7 | 0,8 | 0,3 | 0,1 | 0,1 | 0,1 | x | x | x | x | 0,5 | |
| Waldems 439 016 | | | | | | | | | | | | | |
| 409 | 6 | 114 | 2 | 27 | 6 | 5 | — | 1 | 9 | 5 | 2 | 63 | |
| 125 | 70 | 50 | 33 | 15 | 4 | 2 | 3 | x | x | x | x | 15 | |
| 13,3 | 0,2 | 3,7 | 0,1 | 0,9 | 0,2 | 0,2 | — | 0,0 | 0,3 | 0,2 | 0,1 | 2,1 | |
| 3,7 | 2,1 | 1,5 | 1,0 | 0,4 | 0,1 | 0,1 | 0,1 | x | x | x | x | 0,4 | |
| Walluf 439 017 | | | | | | | | | | | | | |
| 367 | 10 | 40 | 4 | 14 | 12 | 6 | — | 2 | 4 | 6 | 5 | 29 | |
| 140 | 48 | 29 | 16 | 15 | 5 | 1 | 1 | x | x | x | x | 20 | |
| 11,4 | 0,3 | 1,2 | 0,1 | 0,4 | 0,4 | 0,2 | — | 0,1 | 0,1 | 0,2 | 0,2 | 0,9 | |
| 4,0 | 1,4 | 0,8 | 0,5 | 0,4 | 0,1 | 0,0 | 0,0 | x | x | x | x | 0,6 | |
| Wetteraukreis 440 000 | | | | | | | | | | | | | |
| 20 727 | 471 | 5 785 | 1 010 | 959 | 366 | 228 | 25 | 123 | 130 | 137 | 118 | 2 311 | |
| 7 156 | 3 118 | 2 906 | 2 966 | 786 | 200 | 128 | 56 | x | x | x | x | 774 | |
| 13,8 | 0,3 | 3,9 | 0,7 | 0,6 | 0,2 | 0,2 | 0,0 | 0,1 | 0,1 | 0,1 | 0,1 | 1,5 | |
| 4,4 | 1,9 | 1,8 | 1,8 | 0,5 | 0,1 | 0,1 | 0,0 | x | x | x | x | 0,5 | |
| Altenstadt 440 001 | | | | | | | | | | | | | |
| 996 | 17 | 219 | 62 | 41 | 13 | 8 | — | 6 | 4 | 8 | 5 | 94 | |
| 318 | 135 | 107 | 190 | 20 | 7 | 7 | 3 | x | x | x | x | 37 | |
| 17,3 | 0,3 | 3,8 | 1,1 | 0,7 | 0,2 | 0,1 | — | 0,1 | 0,1 | 0,1 | 0,1 | 1,6 | |
| 5,0 | 2,1 | 1,7 | 3,0 | 0,3 | 0,1 | 0,1 | 0,0 | x | x | x | x | 0,6 | |
| Bad Nauheim, Stadt 440 002 | | | | | | | | | | | | | |
| 1 757 | 46 | 485 | 46 | 72 | 36 | 19 | 6 | 17 | 13 | 13 | 11 | 171 | |
| 733 | 289 | 225 | 157 | 72 | 30 | 10 | 6 | x | x | x | x | 54 | |
| 12,1 | 0,3 | 3,3 | 0,3 | 0,5 | 0,2 | 0,1 | 0,0 | 0,1 | 0,1 | 0,1 | 0,1 | 1,2 | |
| 4,7 | 1,8 | 1,4 | 1,0 | 0,5 | 0,2 | 0,1 | 0,0 | x | x | x | x | 0,3 | |
| Bad Vilbel, Stadt 440 003 | | | | | | | | | | | | | |
| 1 579 | 41 | 412 | 24 | 106 | 21 | 31 | 1 | 13 | 9 | 15 | 10 | 221 | |
| 720 | 294 | 247 | 132 | 75 | 25 | 12 | 3 | x | x | x | x | 71 | |
| 9,2 | 0,2 | 2,4 | 0,1 | 0,6 | 0,1 | 0,2 | 0,0 | 0,1 | 0,1 | 0,1 | 0,1 | 1,3 | |
| 4,0 | 1,6 | 1,4 | 0,7 | 0,4 | 0,1 | 0,1 | 0,0 | x | x | x | x | 0,4 | |
| Büdingen, Stadt 440 004 | | | | | | | | | | | | | |
| 1 746 | 41 | 507 | 318 | 74 | 46 | 23 | 2 | 4 | 9 | 14 | 11 | 186 | |
| 547 | 237 | 300 | 377 | 62 | 10 | 8 | 4 | x | x | x | x | 75 | |
| 17,3 | 0,4 | 5,0 | 3,1 | 0,7 | 0,5 | 0,2 | 0,0 | 0,0 | 0,1 | 0,1 | 0,1 | 1,8 | |
| 5,0 | 2,2 | 2,8 | 3,5 | 0,6 | 0,1 | 0,1 | 0,0 | x | x | x | x | 0,7 | |
| Butzbach, Friedrich-Ludwig-Weidig-Stadt 440 005 | | | | | | | | | | | | | |
| 1 566 | 42 | 421 | 37 | 83 | 43 | 11 | 5 | 6 | 13 | 19 | 12 | 163 | |
| 499 | 291 | 186 | 171 | 62 | 13 | 3 | 1 | x | x | x | x | 46 | |
| 12,6 | 0,3 | 3,4 | 0,3 | 0,7 | 0,3 | 0,1 | 0,0 | 0,0 | 0,1 | 0,2 | 0,1 | 1,3 | |
| 3,9 | 2,3 | 1,5 | 1,3 | 0,5 | 0,1 | 0,0 | 0,0 | x | x | x | x | 0,4 | |
| Echzell 440 006 | | | | | | | | | | | | | |
| 394 | 8 | 108 | 11 | 21 | 8 | 6 | 1 | 3 | 3 | 3 | 5 | 48 | |
| 119 | 55 | 52 | 61 | 19 | 4 | 2 | — | x | x | x | x | 12 | |
| 14,1 | 0,3 | 3,9 | 0,4 | 0,7 | 0,3 | 0,2 | 0,0 | 0,1 | 0,1 | 0,1 | 0,2 | 1,7 | |
| 3,7 | 1,7 | 1,6 | 1,9 | 0,6 | 0,1 | 0,1 | — | x | x | x | x | 0,4 | |

14. Ergebnisse der Landtagswahlen 2018 und 2013

14.2 Landesstimmen

| Stat. Kenn- ziffer | Kreis Gemeinde | Wahl- jahr | Wahlbe- rechtigte | Wählerinnen und Wähler ---- Wahlbe- teiligung | Abgegebene Landesstimmen | | | | | | |
|--|-------------------|---------------|----------------------|---|-----------------------------|--------|-------|-------|-------|--------------|-----|
| | | | | | ungültig | gültig | CDU | SPD | GRÜNE | DIE LINKE | FDP |
| 440 007 Florstadt, Stadt | | | | | | | | | | | |
| | | 18 Anzahl | 6 856 | 4 709 | 118 | 4 591 | 1 047 | 1 196 | 708 | 169 | 275 |
| | | 13 Anzahl | 6 977 | 5 164 | 190 | 4 974 | 1 663 | 1 938 | 394 | 196 | 192 |
| | | 18 % | — | 68,7 | 2,5 | 97,5 | 22,8 | 26,1 | 15,4 | 3,7 | 6,0 |
| | | 13 % | — | 74,0 | 3,7 | 96,3 | 33,4 | 39,0 | 7,9 | 3,9 | 3,9 |
| 440 008 Friedberg (Hessen), Kreisstadt | | | | | | | | | | | |
| | | 18 Anzahl | 19 828 | 13 351 | 287 | 13 064 | 3 497 | 2 272 | 2 998 | 794 | 943 |
| | | 13 Anzahl | 19 593 | 14 234 | 360 | 13 874 | 5 375 | 3 846 | 1 678 | 712 | 751 |
| | | 18 % | — | 67,3 | 2,1 | 97,9 | 26,8 | 17,4 | 22,9 | 6,1 | 7,2 |
| | | 13 % | — | 72,6 | 2,5 | 97,5 | 38,7 | 27,7 | 12,1 | 5,1 | 5,4 |
| 440 009 Gedern, Stadt | | | | | | | | | | | |
| | | 18 Anzahl | 5 708 | 3 509 | 76 | 3 433 | 1 033 | 702 | 411 | 134 | 224 |
| | | 13 Anzahl | 5 837 | 3 957 | 104 | 3 853 | 1 632 | 1 190 | 239 | 153 | 178 |
| | | 18 % | — | 61,5 | 2,2 | 97,8 | 30,1 | 20,4 | 12,0 | 3,9 | 6,5 |
| | | 13 % | — | 67,8 | 2,6 | 97,4 | 42,4 | 30,9 | 6,2 | 4,0 | 4,6 |
| 440 010 Glauburg | | | | | | | | | | | |
| | | 18 Anzahl | 2 485 | 1 750 | 37 | 1 713 | 394 | 371 | 294 | 68 | 126 |
| | | 13 Anzahl | 2 473 | 1 849 | 63 | 1 786 | 597 | 600 | 165 | 85 | 63 |
| | | 18 % | — | 70,4 | 2,1 | 97,9 | 23,0 | 21,7 | 17,2 | 4,0 | 7,4 |
| | | 13 % | — | 74,8 | 3,4 | 96,6 | 33,4 | 33,6 | 9,2 | 4,8 | 3,5 |
| 440 011 Hirzenhain | | | | | | | | | | | |
| | | 18 Anzahl | 2 173 | 1 387 | 52 | 1 335 | 270 | 269 | 220 | 67 | 74 |
| | | 13 Anzahl | 2 218 | 1 564 | 53 | 1 511 | 497 | 587 | 87 | 85 | 41 |
| | | 18 % | — | 63,8 | 3,7 | 96,3 | 20,2 | 20,1 | 16,5 | 5,0 | 5,5 |
| | | 13 % | — | 70,5 | 3,4 | 96,6 | 32,9 | 38,8 | 5,8 | 5,6 | 2,7 |
| 440 012 Karben, Stadt | | | | | | | | | | | |
| | | 18 Anzahl | 16 120 | 11 507 | 198 | 11 309 | 3 453 | 2 131 | 2 306 | 573 | 770 |
| | | 13 Anzahl | 16 276 | 12 592 | 276 | 12 316 | 5 034 | 3 698 | 1 257 | 506 | 591 |
| | | 18 % | — | 71,4 | 1,7 | 98,3 | 30,5 | 18,8 | 20,4 | 5,1 | 6,8 |
| | | 13 % | — | 77,4 | 2,2 | 97,8 | 40,9 | 30,0 | 10,2 | 4,1 | 4,8 |
| 440 013 Kefenrod | | | | | | | | | | | |
| | | 18 Anzahl | 2 164 | 1 420 | 30 | 1 390 | 413 | 256 | 193 | 45 | 92 |
| | | 13 Anzahl | 2 191 | 1 710 | 55 | 1 655 | 722 | 502 | 96 | 75 | 71 |
| | | 18 % | — | 65,6 | 2,1 | 97,9 | 29,7 | 18,4 | 13,9 | 3,2 | 6,6 |
| | | 13 % | — | 78,0 | 3,2 | 96,8 | 43,6 | 30,3 | 5,8 | 4,5 | 4,3 |
| 440 014 Limeshain | | | | | | | | | | | |
| | | 18 Anzahl | 4 140 | 2 701 | 71 | 2 630 | 635 | 564 | 404 | 105 | 201 |
| | | 13 Anzahl | 3 958 | 2 876 | 100 | 2 776 | 993 | 890 | 211 | 147 | 126 |
| | | 18 % | — | 65,2 | 2,6 | 97,4 | 24,1 | 21,4 | 15,4 | 4,0 | 7,6 |
| | | 13 % | — | 72,7 | 3,5 | 96,5 | 35,8 | 32,1 | 7,6 | 5,3 | 4,5 |
| 440 015 Münzenberg, Stadt | | | | | | | | | | | |
| | | 18 Anzahl | 4 646 | 3 440 | 61 | 3 379 | 1 016 | 745 | 511 | 131 | 236 |
| | | 13 Anzahl | 4 488 | 3 565 | 82 | 3 483 | 1 449 | 1 161 | 244 | 106 | 154 |
| | | 18 % | — | 74,0 | 1,8 | 98,2 | 30,1 | 22,0 | 15,1 | 3,9 | 7,0 |
| | | 13 % | — | 79,4 | 2,3 | 97,7 | 41,6 | 33,3 | 7,0 | 3,0 | 4,4 |
| 440 016 Nidda, Stadt | | | | | | | | | | | |
| | | 18 Anzahl | 13 386 | 8 615 | 227 | 8 388 | 2 323 | 1 834 | 1 164 | 409 | 528 |
| | | 13 Anzahl | 13 537 | 9 531 | 318 | 9 213 | 3 583 | 3 048 | 621 | 475 | 349 |
| | | 18 % | — | 64,4 | 2,6 | 97,4 | 27,7 | 21,9 | 13,9 | 4,9 | 6,3 |
| | | 13 % | — | 70,4 | 3,3 | 96,7 | 38,9 | 33,1 | 6,7 | 5,2 | 3,8 |

in den Gemeinden – Landesstimmen –

| Von den gültigen Landesstimmen entfielen auf | | | | | | | | | | | | | Stat. Kenn- ziffer |
|--|---------|-----------------|-----|---------------|-----|------------------|------|------------------------|----------------|-----|-----------------------|----------------------------------|--------------------------|
| AfD | PIRATEN | FREIE WÄHLER | NPD | Die PARTEI | ÖDP | Graue Panther | BüSo | AD- Demo- kraten | Bünd- nis C | BGE | DIE VIOLET- TEN | Sonstige (2018: Seite 258) | |
| Florstadt, Stadt 440 007 | | | | | | | | | | | | | |
| 816 | 19 | 173 | 41 | 32 | 8 | 4 | — | 3 | 2 | 4 | 7 | 87 | |
| 218 | 105 | 65 | 141 | 20 | 6 | 6 | 3 | x | x | x | x | 27 | |
| 17,8 | 0,4 | 3,8 | 0,9 | 0,7 | 0,2 | 0,1 | — | 0,1 | 0,0 | 0,1 | 0,2 | 1,9 | |
| 4,4 | 2,1 | 1,3 | 2,8 | 0,4 | 0,1 | 0,1 | 0,1 | x | x | x | x | 0,5 | |
| Friedberg (Hessen), Kreisstadt 440 008 | | | | | | | | | | | | | |
| 1 655 | 60 | 416 | 25 | 95 | 34 | 22 | 1 | 34 | 16 | 8 | 4 | 190 | |
| 668 | 328 | 168 | 176 | 77 | 13 | 9 | 3 | x | x | x | x | 70 | |
| 12,7 | 0,5 | 3,2 | 0,2 | 0,7 | 0,3 | 0,2 | 0,0 | 0,3 | 0,1 | 0,1 | 0,0 | 1,5 | |
| 4,8 | 2,4 | 1,2 | 1,3 | 0,6 | 0,1 | 0,1 | 0,0 | x | x | x | x | 0,5 | |
| Gedern, Stadt 440 009 | | | | | | | | | | | | | |
| 588 | 8 | 192 | 34 | 13 | 17 | 5 | — | 3 | — | 3 | 7 | 59 | |
| 163 | 73 | 94 | 99 | 10 | 5 | — | 2 | x | x | x | x | 15 | |
| 17,1 | 0,2 | 5,6 | 1,0 | 0,4 | 0,5 | 0,1 | — | 0,1 | — | 0,1 | 0,2 | 1,7 | |
| 4,2 | 1,9 | 2,4 | 2,6 | 0,3 | 0,1 | — | 0,1 | x | x | x | x | 0,4 | |
| Glauburg 440 010 | | | | | | | | | | | | | |
| 258 | 3 | 123 | 20 | 11 | 9 | 1 | — | 1 | 5 | 1 | 2 | 26 | |
| 76 | 41 | 83 | 51 | 14 | 1 | — | 1 | x | x | x | x | 9 | |
| 15,1 | 0,2 | 7,2 | 1,2 | 0,6 | 0,5 | 0,1 | — | 0,1 | 0,3 | 0,1 | 0,1 | 1,5 | |
| 4,3 | 2,3 | 4,6 | 2,9 | 0,8 | 0,1 | — | 0,1 | x | x | x | x | 0,5 | |
| Hirzenhain 440 011 | | | | | | | | | | | | | |
| 311 | 3 | 47 | 11 | 11 | 4 | 2 | — | — | 3 | 3 | 2 | 38 | |
| 76 | 37 | 29 | 47 | 10 | 2 | 1 | — | x | x | x | x | 12 | |
| 23,3 | 0,2 | 3,5 | 0,8 | 0,8 | 0,3 | 0,1 | — | — | 0,2 | 0,2 | 0,1 | 2,8 | |
| 5,0 | 2,4 | 1,9 | 3,1 | 0,7 | 0,1 | 0,1 | — | x | x | x | x | 0,8 | |
| Karben, Stadt 440 012 | | | | | | | | | | | | | |
| 1 321 | 26 | 387 | 19 | 98 | 21 | 23 | 2 | 9 | 6 | 6 | 9 | 149 | |
| 527 | 169 | 250 | 129 | 48 | 16 | 36 | 4 | x | x | x | x | 51 | |
| 11,7 | 0,2 | 3,4 | 0,2 | 0,9 | 0,2 | 0,2 | 0,0 | 0,1 | 0,1 | 0,1 | 0,1 | 1,3 | |
| 4,3 | 1,4 | 2,0 | 1,0 | 0,4 | 0,1 | 0,3 | 0,0 | x | x | x | x | 0,4 | |
| Kefenrod 440 013 | | | | | | | | | | | | | |
| 254 | 5 | 69 | 19 | 11 | 1 | 1 | — | 1 | 1 | — | 1 | 28 | |
| 59 | 23 | 28 | 58 | 8 | — | 1 | 2 | x | x | x | x | 10 | |
| 18,3 | 0,4 | 5,0 | 1,4 | 0,8 | 0,1 | 0,1 | — | 0,1 | 0,1 | — | 0,1 | 2,0 | |
| 3,6 | 1,4 | 1,7 | 3,5 | 0,5 | — | 0,1 | 0,1 | x | x | x | x | 0,6 | |
| Limeshain 440 014 | | | | | | | | | | | | | |
| 468 | 11 | 112 | 24 | 19 | 9 | 8 | — | 2 | 3 | 1 | 4 | 60 | |
| 122 | 69 | 74 | 86 | 18 | 2 | 3 | 2 | x | x | x | x | 33 | |
| 17,8 | 0,4 | 4,3 | 0,9 | 0,7 | 0,3 | 0,3 | — | 0,1 | 0,1 | 0,0 | 0,2 | 2,3 | |
| 4,4 | 2,5 | 2,7 | 3,1 | 0,6 | 0,1 | 0,1 | 0,1 | x | x | x | x | 1,2 | |
| Münzenberg, Stadt 440 015 | | | | | | | | | | | | | |
| 383 | 8 | 266 | 15 | 16 | 4 | 5 | — | 1 | 7 | 1 | — | 34 | |
| 141 | 36 | 101 | 63 | 8 | 1 | 5 | 1 | x | x | x | x | 13 | |
| 11,3 | 0,2 | 7,9 | 0,4 | 0,5 | 0,1 | 0,1 | — | 0,0 | 0,2 | 0,0 | — | 1,0 | |
| 4,0 | 1,0 | 2,9 | 1,8 | 0,2 | 0,0 | 0,1 | 0,0 | x | x | x | x | 0,4 | |
| Nidda, Stadt 440 016 | | | | | | | | | | | | | |
| 1 498 | 27 | 288 | 66 | 43 | 26 | 10 | — | 5 | 9 | 4 | 7 | 147 | |
| 435 | 192 | 145 | 245 | 45 | 16 | 6 | 4 | x | x | x | x | 49 | |
| 17,9 | 0,3 | 3,4 | 0,8 | 0,5 | 0,3 | 0,1 | — | 0,1 | 0,1 | 0,0 | 0,1 | 1,8 | |
| 4,7 | 2,1 | 1,6 | 2,7 | 0,5 | 0,2 | 0,1 | 0,0 | x | x | x | x | 0,5 | |

14. Ergebnisse der Landtagswahlen 2018 und 2013

14.2 Landesstimmen

| Stat. Kenn- ziffer | Kreis Gemeinde | Wahl- jahr | Wahlbe- rechtigte | Wählerinnen und Wähler ---- Wahlbe- teiligung | Abgegebene Landesstimmen | | | | | | |
|--|-------------------|---------------|----------------------|---|-----------------------------|---------|---------|---------|--------|--------------|--------|
| | | | | | ungültig | gültig | CDU | SPD | GRÜNE | DIE LINKE | FDP |
| 440 017 Niddatal, Stadt | | | | | | | | | | | |
| | | 18 Anzahl | 7 225 | 5 056 | 117 | 4 939 | 1 404 | 933 | 949 | 213 | 380 |
| | | 13 Anzahl | 7 109 | 5 545 | 139 | 5 406 | 2 162 | 1 630 | 502 | 245 | 276 |
| | | 18 % | — | 70,0 | 2,3 | 97,7 | 28,4 | 18,9 | 19,2 | 4,3 | 7,7 |
| | | 13 % | — | 78,0 | 2,5 | 97,5 | 40,0 | 30,2 | 9,3 | 4,5 | 5,1 |
| 440 018 Ober-Mörlen | | | | | | | | | | | |
| | | 18 Anzahl | 4 402 | 3 136 | 75 | 3 061 | 961 | 558 | 572 | 126 | 255 |
| | | 13 Anzahl | 4 500 | 3 509 | 77 | 3 432 | 1 564 | 897 | 304 | 132 | 175 |
| | | 18 % | — | 71,2 | 2,4 | 97,6 | 31,4 | 18,2 | 18,7 | 4,1 | 8,3 |
| | | 13 % | — | 78,0 | 2,2 | 97,8 | 45,6 | 26,1 | 8,9 | 3,8 | 5,1 |
| 440 019 Ortenberg, Stadt | | | | | | | | | | | |
| | | 18 Anzahl | 6 999 | 4 398 | 114 | 4 284 | 1 252 | 870 | 629 | 220 | 224 |
| | | 13 Anzahl | 7 166 | 4 909 | 203 | 4 706 | 1 825 | 1 533 | 357 | 258 | 160 |
| | | 18 % | — | 62,8 | 2,6 | 97,4 | 29,2 | 20,3 | 14,7 | 5,1 | 5,2 |
| | | 13 % | — | 68,5 | 4,1 | 95,9 | 38,8 | 32,6 | 7,6 | 5,5 | 3,4 |
| 440 020 Ranstadt | | | | | | | | | | | |
| | | 18 Anzahl | 3 976 | 2 745 | 56 | 2 689 | 747 | 562 | 425 | 121 | 168 |
| | | 13 Anzahl | 3 954 | 2 931 | 85 | 2 846 | 1 049 | 996 | 238 | 139 | 102 |
| | | 18 % | — | 69,0 | 2,0 | 98,0 | 27,8 | 20,9 | 15,8 | 4,5 | 6,2 |
| | | 13 % | — | 74,1 | 2,9 | 97,1 | 36,9 | 35,0 | 8,4 | 4,9 | 3,6 |
| 440 021 Reichelsheim (Wetterau), Stadt | | | | | | | | | | | |
| | | 18 Anzahl | 5 147 | 3 663 | 100 | 3 563 | 949 | 709 | 534 | 140 | 238 |
| | | 13 Anzahl | 5 263 | 3 972 | 164 | 3 808 | 1 496 | 1 161 | 308 | 164 | 164 |
| | | 18 % | — | 71,2 | 2,7 | 97,3 | 26,6 | 19,9 | 15,0 | 3,9 | 6,7 |
| | | 13 % | — | 75,5 | 4,1 | 95,9 | 39,3 | 30,5 | 8,1 | 4,3 | 4,3 |
| 440 022 Rockenberg | | | | | | | | | | | |
| | | 18 Anzahl | 3 363 | 2 482 | 48 | 2 434 | 931 | 391 | 435 | 88 | 174 |
| | | 13 Anzahl | 3 398 | 2 689 | 74 | 2 615 | 1 327 | 622 | 220 | 93 | 98 |
| | | 18 % | — | 73,8 | 1,9 | 98,1 | 38,2 | 16,1 | 17,9 | 3,6 | 7,1 |
| | | 13 % | — | 79,1 | 2,8 | 97,2 | 50,7 | 23,8 | 8,4 | 3,6 | 3,7 |
| 440 023 Rosbach v. d. Höhe, Stadt | | | | | | | | | | | |
| | | 18 Anzahl | 8 909 | 6 754 | 143 | 6 611 | 1 973 | 1 140 | 1 390 | 285 | 570 |
| | | 13 Anzahl | 8 996 | 7 014 | 130 | 6 884 | 2 767 | 1 887 | 741 | 247 | 466 |
| | | 18 % | — | 75,8 | 2,1 | 97,9 | 29,8 | 17,2 | 21,0 | 4,3 | 8,6 |
| | | 13 % | — | 78,0 | 1,9 | 98,1 | 40,2 | 27,4 | 10,8 | 3,6 | 6,8 |
| 440 024 Wölfersheim | | | | | | | | | | | |
| | | 18 Anzahl | 7 681 | 5 055 | 140 | 4 915 | 1 104 | 1 343 | 694 | 199 | 326 |
| | | 13 Anzahl | 7 711 | 5 608 | 164 | 5 444 | 1 885 | 2 054 | 391 | 199 | 231 |
| | | 18 % | — | 65,8 | 2,8 | 97,2 | 22,5 | 27,3 | 14,1 | 4,0 | 6,6 |
| | | 13 % | — | 72,7 | 2,9 | 97,1 | 34,6 | 37,7 | 7,2 | 3,7 | 4,2 |
| 440 025 Wöllstadt | | | | | | | | | | | |
| | | 18 Anzahl | 4 807 | 3 515 | 81 | 3 434 | 1 070 | 579 | 628 | 167 | 221 |
| | | 13 Anzahl | 4 704 | 3 774 | 79 | 3 695 | 1 653 | 1 032 | 288 | 127 | 164 |
| | | 18 % | — | 73,1 | 2,3 | 97,7 | 31,2 | 16,9 | 18,3 | 4,9 | 6,4 |
| | | 13 % | — | 80,2 | 2,1 | 97,9 | 44,7 | 27,9 | 7,8 | 3,4 | 4,4 |
| Regierungsbezirk Gießen | | | | | | | | | | | |
| | | 18 Anzahl | 782 210 | 519 294 | 10 895 | 508 399 | 144 020 | 108 057 | 85 401 | 30 573 | 33 679 |
| | | 13 Anzahl | 788 173 | 561 927 | 14 782 | 547 145 | 217 093 | 180 193 | 48 876 | 27 078 | 22 810 |
| | | 18 % | — | 66,4 | 2,1 | 97,9 | 28,3 | 21,3 | 16,8 | 6,0 | 6,6 |
| | | 13 % | — | 71,3 | 2,6 | 97,4 | 39,7 | 32,9 | 8,9 | 4,9 | 4,2 |

in den Gemeinden – Landesstimmen –

| Von den gültigen Landesstimmen entfielen auf | | | | | | | | | | | | | Stat. Kenn- ziffer |
|--|---------|-----------------|-------|---------------|-------|------------------|------|------------------------|----------------|-----|-----------------------|----------------------------------|--------------------------|
| AfD | PIRATEN | FREIE WÄHLER | NPD | Die PARTEI | ÖDP | Graue Panther | BüSo | AD- Demo- kraten | Bünd- nis C | BGE | DIE VIOLET- TEN | Sonstige (2018: Seite 258) | |
| Niddatal, Stadt 440 017 | | | | | | | | | | | | | |
| 685 | 16 | 184 | 25 | 28 | 13 | 6 | 2 | 3 | 3 | 6 | 5 | 84 | |
| 212 | 93 | 98 | 113 | 31 | 12 | 4 | 3 | x | x | x | x | 25 | |
| 13,9 | 0,3 | 3,7 | 0,5 | 0,6 | 0,3 | 0,1 | 0,0 | 0,1 | 0,1 | 0,1 | 0,1 | 1,7 | |
| 3,9 | 1,7 | 1,8 | 2,1 | 0,6 | 0,2 | 0,1 | 0,1 | x | x | x | x | 0,5 | |
| Ober-Mörlen 440 018 | | | | | | | | | | | | | |
| 385 | 10 | 120 | 5 | 15 | 6 | 4 | — | 2 | — | 8 | — | 34 | |
| 174 | 69 | 47 | 33 | 13 | 3 | 1 | 2 | x | x | x | x | 18 | |
| 12,6 | 0,3 | 3,9 | 0,2 | 0,5 | 0,2 | 0,1 | — | 0,1 | — | 0,3 | — | 1,1 | |
| 5,1 | 2,0 | 1,4 | 1,0 | 0,4 | 0,1 | 0,0 | 0,1 | x | x | x | x | 0,5 | |
| Ortenberg, Stadt 440 019 | | | | | | | | | | | | | |
| 705 | 10 | 201 | 61 | 21 | 7 | 5 | 2 | — | 3 | 4 | 3 | 67 | |
| 191 | 100 | 88 | 132 | 30 | 6 | 2 | 2 | x | x | x | x | 22 | |
| 16,5 | 0,2 | 4,7 | 1,4 | 0,5 | 0,2 | 0,1 | 0,0 | — | 0,1 | 0,1 | 0,1 | 1,6 | |
| 4,1 | 2,1 | 1,9 | 2,8 | 0,6 | 0,1 | 0,0 | 0,0 | x | x | x | x | 0,5 | |
| Ranstadt 440 020 | | | | | | | | | | | | | |
| 423 | 11 | 125 | 25 | 19 | 3 | 7 | 1 | 1 | 1 | — | 2 | 48 | |
| 119 | 45 | 70 | 59 | 10 | 3 | — | 2 | x | x | x | x | 14 | |
| 15,7 | 0,4 | 4,6 | 0,9 | 0,7 | 0,1 | 0,3 | 0,0 | 0,0 | 0,0 | — | 0,1 | 1,8 | |
| 4,2 | 1,6 | 2,5 | 2,1 | 0,4 | 0,1 | — | 0,1 | x | x | x | x | 0,5 | |
| Reichelsheim (Wetterau), Stadt 440 021 | | | | | | | | | | | | | |
| 657 | 15 | 205 | 30 | 14 | 5 | 6 | — | 1 | 2 | 1 | 3 | 54 | |
| 220 | 70 | 63 | 99 | 27 | 5 | 1 | 3 | x | x | x | x | 27 | |
| 18,4 | 0,4 | 5,8 | 0,8 | 0,4 | 0,1 | 0,2 | — | 0,0 | 0,1 | 0,0 | 0,1 | 1,5 | |
| 5,8 | 1,8 | 1,7 | 2,6 | 0,7 | 0,1 | 0,0 | 0,1 | x | x | x | x | 0,7 | |
| Rockenberg 440 022 | | | | | | | | | | | | | |
| 240 | 3 | 106 | 3 | 11 | 4 | 2 | — | — | 1 | 1 | 1 | 43 | |
| 92 | 57 | 46 | 31 | 12 | 5 | — | 1 | x | x | x | x | 11 | |
| 9,9 | 0,1 | 4,4 | 0,1 | 0,5 | 0,2 | 0,1 | — | — | 0,0 | 0,0 | 0,0 | 1,8 | |
| 3,5 | 2,2 | 1,8 | 1,2 | 0,5 | 0,2 | — | 0,0 | x | x | x | x | 0,4 | |
| Rosbach v. d. Höhe, Stadt 440 023 | | | | | | | | | | | | | |
| 787 | 17 | 208 | 27 | 48 | 15 | 6 | 1 | 2 | 8 | 6 | 6 | 122 | |
| 313 | 123 | 150 | 100 | 43 | 6 | 5 | 2 | x | x | x | x | 34 | |
| 11,9 | 0,3 | 3,1 | 0,4 | 0,7 | 0,2 | 0,1 | 0,0 | 0,0 | 0,1 | 0,1 | 0,1 | 1,8 | |
| 4,5 | 1,8 | 2,2 | 1,5 | 0,6 | 0,1 | 0,1 | 0,0 | x | x | x | x | 0,5 | |
| Wölfersheim 440 024 | | | | | | | | | | | | | |
| 822 | 19 | 206 | 43 | 26 | 7 | 12 | 1 | 5 | 5 | 6 | 1 | 96 | |
| 244 | 126 | 80 | 171 | 30 | 9 | 3 | 2 | x | x | x | x | 19 | |
| 16,7 | 0,4 | 4,2 | 0,9 | 0,5 | 0,1 | 0,2 | 0,0 | 0,1 | 0,1 | 0,1 | 0,0 | 2,0 | |
| 4,5 | 2,3 | 1,5 | 3,1 | 0,6 | 0,2 | 0,1 | 0,0 | x | x | x | x | 0,3 | |
| Wöllstadt 440 025 | | | | | | | | | | | | | |
| 433 | 5 | 205 | 19 | 31 | 6 | 1 | — | 1 | 4 | 2 | — | 62 | |
| 170 | 61 | 110 | 45 | 22 | — | 3 | — | x | x | x | x | 20 | |
| 12,6 | 0,1 | 6,0 | 0,6 | 0,9 | 0,2 | 0,0 | — | 0,0 | 0,1 | 0,1 | — | 1,8 | |
| 4,6 | 1,7 | 3,0 | 1,2 | 0,6 | — | 0,1 | — | x | x | x | x | 0,5 | |
| Regierungsbezirk Gießen | | | | | | | | | | | | | |
| 71 338 | 1 830 | 16 872 | 1 377 | 3 704 | 1 743 | 736 | 77 | 500 | 933 | 483 | 350 | 6 726 | |
| 20 118 | 9 314 | 8 497 | 6 905 | 2 248 | 732 | 339 | 225 | x | x | x | x | 2 717 | |
| 14,0 | 0,4 | 3,3 | 0,3 | 0,7 | 0,3 | 0,1 | 0,0 | 0,1 | 0,2 | 0,1 | 0,1 | 1,3 | |
| 3,7 | 1,7 | 1,6 | 1,3 | 0,4 | 0,1 | 0,1 | 0,0 | x | x | x | x | 0,5 | |

14. Ergebnisse der Landtagswahlen 2018 und 2013

14.2 Landesstimmen

| Stat. Kenn- ziffer | Kreis Gemeinde | Wahl- jahr | Wahlbe- rechtigte | Wählerinnen und Wähler ---- Wahlbe- teiligung | Abgegebene Landesstimmen | | | | | | |
|-----------------------------------|-------------------|---------------|----------------------|---|-----------------------------|---------|--------|--------|--------|--------------|-------|
| | | | | | ungültig | gültig | CDU | SPD | GRÜNE | DIE LINKE | FDP |
| 531 000 Gießen | | | | | | | | | | | |
| | | 18 Anzahl | 198 531 | 137 354 | 2 649 | 134 705 | 35 097 | 28 572 | 25 948 | 9 117 | 8 323 |
| | | 13 Anzahl | 195 081 | 142 718 | 3 619 | 139 099 | 51 789 | 44 933 | 14 518 | 7 747 | 6 469 |
| | | 18 % | — | 69,2 | 1,9 | 98,1 | 26,1 | 21,2 | 19,3 | 6,8 | 6,2 |
| | | 13 % | — | 73,2 | 2,5 | 97,5 | 37,2 | 32,3 | 10,4 | 5,6 | 4,7 |
| 531 001 Allendorf (Lumda), Stadt | | | | | | | | | | | |
| | | 18 Anzahl | 3 247 | 2 471 | 41 | 2 430 | 669 | 513 | 365 | 113 | 179 |
| | | 13 Anzahl | 3 335 | 2 649 | 58 | 2 591 | 966 | 856 | 219 | 101 | 161 |
| | | 18 % | — | 76,1 | 1,7 | 98,3 | 27,5 | 21,1 | 15,0 | 4,7 | 7,4 |
| | | 13 % | — | 79,4 | 2,2 | 97,8 | 37,3 | 33,0 | 8,5 | 3,9 | 6,2 |
| 531 002 Biebertal | | | | | | | | | | | |
| | | 18 Anzahl | 8 136 | 5 958 | 114 | 5 844 | 1 532 | 1 461 | 1 024 | 320 | 374 |
| | | 13 Anzahl | 8 247 | 6 295 | 174 | 6 121 | 2 257 | 2 185 | 578 | 245 | 275 |
| | | 18 % | — | 73,2 | 1,9 | 98,1 | 26,2 | 25,0 | 17,5 | 5,5 | 6,4 |
| | | 13 % | — | 76,3 | 2,8 | 97,2 | 36,9 | 35,7 | 9,4 | 4,0 | 4,5 |
| 531 003 Buseck | | | | | | | | | | | |
| | | 18 Anzahl | 10 031 | 7 349 | 150 | 7 199 | 2 000 | 1 638 | 1 196 | 360 | 398 |
| | | 13 Anzahl | 10 133 | 7 856 | 247 | 7 609 | 2 923 | 2 517 | 642 | 353 | 337 |
| | | 18 % | — | 73,3 | 2,0 | 98,0 | 27,8 | 22,8 | 16,6 | 5,0 | 5,5 |
| | | 13 % | — | 77,5 | 3,1 | 96,9 | 38,4 | 33,1 | 8,4 | 4,6 | 4,4 |
| 531 004 Fernwald | | | | | | | | | | | |
| | | 18 Anzahl | 5 143 | 3 891 | 53 | 3 838 | 1 052 | 830 | 789 | 188 | 239 |
| | | 13 Anzahl | 5 155 | 4 017 | 90 | 3 927 | 1 525 | 1 367 | 379 | 166 | 178 |
| | | 18 % | — | 75,7 | 1,4 | 98,6 | 27,4 | 21,6 | 20,6 | 4,9 | 6,2 |
| | | 13 % | — | 77,9 | 2,2 | 97,8 | 38,8 | 34,8 | 9,7 | 4,2 | 4,5 |
| 531 005 Gießen, Universitätsstadt | | | | | | | | | | | |
| | | 18 Anzahl | 60 022 | 39 586 | 583 | 39 003 | 8 600 | 7 392 | 9 606 | 4 214 | 2 289 |
| | | 13 Anzahl | 56 377 | 38 912 | 794 | 38 118 | 12 384 | 11 902 | 5 507 | 3 195 | 1 553 |
| | | 18 % | — | 66,0 | 1,5 | 98,5 | 22,0 | 19,0 | 24,6 | 10,8 | 5,9 |
| | | 13 % | — | 69,0 | 2,0 | 98,0 | 32,5 | 31,2 | 14,4 | 8,4 | 4,1 |
| 531 006 Grünberg, Stadt | | | | | | | | | | | |
| | | 18 Anzahl | 10 828 | 7 337 | 186 | 7 151 | 1 994 | 1 428 | 1 106 | 284 | 444 |
| | | 13 Anzahl | 10 985 | 7 845 | 218 | 7 627 | 3 224 | 2 150 | 626 | 336 | 435 |
| | | 18 % | — | 67,8 | 2,5 | 97,5 | 27,9 | 20,0 | 15,5 | 4,0 | 6,2 |
| | | 13 % | — | 71,4 | 2,8 | 97,2 | 42,3 | 28,2 | 8,2 | 4,4 | 5,7 |
| 531 007 Heuchelheim | | | | | | | | | | | |
| | | 18 Anzahl | 5 783 | 4 267 | 76 | 4 191 | 1 247 | 951 | 814 | 248 | 260 |
| | | 13 Anzahl | 5 758 | 4 534 | 104 | 4 430 | 1 742 | 1 416 | 502 | 225 | 193 |
| | | 18 % | — | 73,8 | 1,8 | 98,2 | 29,8 | 22,7 | 19,4 | 5,9 | 6,2 |
| | | 13 % | — | 78,7 | 2,3 | 97,7 | 39,3 | 32,0 | 11,3 | 5,1 | 4,4 |
| 531 008 Hungen, Stadt | | | | | | | | | | | |
| | | 18 Anzahl | 9 959 | 6 755 | 142 | 6 613 | 1 740 | 1 549 | 1 022 | 282 | 415 |
| | | 13 Anzahl | 9 960 | 7 107 | 215 | 6 892 | 2 682 | 2 351 | 522 | 280 | 321 |
| | | 18 % | — | 67,8 | 2,1 | 97,9 | 26,3 | 23,4 | 15,5 | 4,3 | 6,3 |
| | | 13 % | — | 71,4 | 3,0 | 97,0 | 38,9 | 34,1 | 7,6 | 4,1 | 4,7 |
| 531 009 Langgöns | | | | | | | | | | | |
| | | 18 Anzahl | 8 991 | 6 592 | 179 | 6 413 | 2 031 | 1 346 | 1 108 | 285 | 387 |
| | | 13 Anzahl | 8 982 | 6 795 | 151 | 6 644 | 2 710 | 2 038 | 630 | 282 | 366 |
| | | 18 % | — | 73,3 | 2,7 | 97,3 | 31,7 | 21,0 | 17,3 | 4,4 | 6,0 |
| | | 13 % | — | 75,7 | 2,2 | 97,8 | 40,8 | 30,7 | 9,5 | 4,2 | 5,5 |

in den Gemeinden – Landesstimmen –

| Von den gültigen Landesstimmen entfielen auf | | | | | | | | | | | | | Stat. Kenn- ziffer |
|--|---------|-----------------|-------|---------------|-----|------------------|------|------------------------|----------------|-----|-----------------------|----------------------------------|--------------------------|
| AfD | PIRATEN | FREIE WÄHLER | NPD | Die PARTEI | ÖDP | Graue Panther | BüSo | AD- Demo- kraten | Bünd- nis C | BGE | DIE VIOLET- TEN | Sonstige (2018: Seite 258) | |
| Gießen 531 000 | | | | | | | | | | | | | |
| 17 248 | 537 | 5 190 | 307 | 1 171 | 473 | 207 | 24 | 109 | 210 | 127 | 83 | 1 962 | |
| 4 599 | 2 720 | 2 951 | 1 668 | 672 | 252 | 71 | 62 | x | x | x | x | 648 | |
| 12,8 | 0,4 | 3,9 | 0,2 | 0,9 | 0,4 | 0,2 | 0,0 | 0,1 | 0,2 | 0,1 | 0,1 | 1,5 | |
| 3,3 | 2,0 | 2,1 | 1,2 | 0,5 | 0,2 | 0,1 | 0,0 | x | x | x | x | 0,5 | |
| Allendorf (Lumda), Stadt 531 001 | | | | | | | | | | | | | |
| 356 | 5 | 160 | 11 | 12 | 1 | 5 | 1 | — | 3 | — | 2 | 35 | |
| 96 | 37 | 77 | 52 | 2 | 2 | — | — | x | x | x | x | 22 | |
| 14,7 | 0,2 | 6,6 | 0,5 | 0,5 | 0,0 | 0,2 | 0,0 | — | 0,1 | — | 0,1 | 1,4 | |
| 3,7 | 1,4 | 3,0 | 2,0 | 0,1 | 0,1 | — | — | x | x | x | x | 0,8 | |
| Biebertal 531 002 | | | | | | | | | | | | | |
| 718 | 27 | 244 | 11 | 37 | 4 | 9 | — | 4 | 5 | 2 | — | 72 | |
| 228 | 85 | 131 | 73 | 15 | 6 | 3 | 5 | x | x | x | x | 35 | |
| 12,3 | 0,5 | 4,2 | 0,2 | 0,6 | 0,1 | 0,2 | — | 0,1 | 0,1 | 0,0 | — | 1,2 | |
| 3,7 | 1,4 | 2,1 | 1,2 | 0,2 | 0,1 | 0,0 | 0,1 | x | x | x | x | 0,6 | |
| Buseck 531 003 | | | | | | | | | | | | | |
| 1 031 | 33 | 346 | 11 | 55 | 9 | 7 | 1 | 5 | 8 | 3 | 3 | 95 | |
| 287 | 125 | 240 | 99 | 26 | 8 | 4 | 3 | x | x | x | x | 45 | |
| 14,3 | 0,5 | 4,8 | 0,2 | 0,8 | 0,1 | 0,1 | 0,0 | 0,1 | 0,1 | 0,0 | 0,0 | 1,3 | |
| 3,8 | 1,6 | 3,2 | 1,3 | 0,3 | 0,1 | 0,1 | 0,0 | x | x | x | x | 0,6 | |
| Fernwald 531 004 | | | | | | | | | | | | | |
| 444 | 10 | 173 | 6 | 30 | 14 | 7 | 1 | 2 | 7 | 2 | 2 | 42 | |
| 106 | 62 | 79 | 35 | 15 | 2 | 2 | 1 | x | x | x | x | 10 | |
| 11,6 | 0,3 | 4,5 | 0,2 | 0,8 | 0,4 | 0,2 | 0,0 | 0,1 | 0,2 | 0,1 | 0,1 | 1,1 | |
| 2,7 | 1,6 | 2,0 | 0,9 | 0,4 | 0,1 | 0,1 | 0,0 | x | x | x | x | 0,3 | |
| Gießen, Universitätsstadt 531 005 | | | | | | | | | | | | | |
| 3 876 | 212 | 991 | 66 | 501 | 307 | 67 | 9 | 50 | 93 | 55 | 32 | 643 | |
| 1 083 | 1 067 | 474 | 325 | 332 | 141 | 16 | 20 | x | x | x | x | 119 | |
| 9,9 | 0,5 | 2,5 | 0,2 | 1,3 | 0,8 | 0,2 | 0,0 | 0,1 | 0,2 | 0,1 | 0,1 | 1,6 | |
| 2,8 | 2,8 | 1,2 | 0,9 | 0,9 | 0,4 | 0,0 | 0,1 | x | x | x | x | 0,3 | |
| Grünberg, Stadt 531 006 | | | | | | | | | | | | | |
| 1 265 | 31 | 382 | 34 | 45 | 9 | 13 | 2 | 4 | 11 | 6 | 4 | 89 | |
| 294 | 116 | 241 | 105 | 32 | 5 | 6 | 6 | x | x | x | x | 51 | |
| 17,7 | 0,4 | 5,3 | 0,5 | 0,6 | 0,1 | 0,2 | 0,0 | 0,1 | 0,2 | 0,1 | 0,1 | 1,2 | |
| 3,9 | 1,5 | 3,2 | 1,4 | 0,4 | 0,1 | 0,1 | 0,1 | x | x | x | x | 0,7 | |
| Heuchelheim 531 007 | | | | | | | | | | | | | |
| 414 | 17 | 102 | 5 | 32 | 16 | 7 | 1 | 5 | 6 | 4 | 5 | 57 | |
| 173 | 56 | 40 | 30 | 22 | 5 | 1 | 1 | x | x | x | x | 24 | |
| 9,9 | 0,4 | 2,4 | 0,1 | 0,8 | 0,4 | 0,2 | 0,0 | 0,1 | 0,1 | 0,1 | 0,1 | 1,4 | |
| 3,9 | 1,3 | 0,9 | 0,7 | 0,5 | 0,1 | 0,0 | 0,0 | x | x | x | x | 0,5 | |
| Hungen, Stadt 531 008 | | | | | | | | | | | | | |
| 1 002 | 17 | 345 | 26 | 57 | 17 | 9 | 1 | 2 | 5 | 8 | 5 | 111 | |
| 249 | 137 | 166 | 120 | 23 | 6 | 3 | 2 | x | x | x | x | 30 | |
| 15,2 | 0,3 | 5,2 | 0,4 | 0,9 | 0,3 | 0,1 | 0,0 | 0,0 | 0,1 | 0,1 | 0,1 | 1,7 | |
| 3,6 | 2,0 | 2,4 | 1,7 | 0,3 | 0,1 | 0,0 | 0,0 | x | x | x | x | 0,4 | |
| Langgöns 531 009 | | | | | | | | | | | | | |
| 852 | 25 | 194 | 15 | 50 | 14 | 11 | 1 | 3 | 6 | 4 | 2 | 79 | |
| 255 | 118 | 78 | 89 | 21 | 8 | 8 | 3 | x | x | x | x | 38 | |
| 13,3 | 0,4 | 3,0 | 0,2 | 0,8 | 0,2 | 0,2 | 0,0 | 0,0 | 0,1 | 0,1 | 0,0 | 1,2 | |
| 3,8 | 1,8 | 1,2 | 1,3 | 0,3 | 0,1 | 0,1 | 0,0 | x | x | x | x | 0,6 | |

14. Ergebnisse der Landtagswahlen 2018 und 2013

14.2 Landesstimmen

| Stat. Kenn- ziffer | Kreis Gemeinde | Wahl- jahr | Wahlbe- rechtigte | Wählerinnen und Wähler ---- Wahlbe- teiligung | Abgegebene Landesstimmen | | | | | | |
|----------------------------|-------------------|---------------|----------------------|---|-----------------------------|---------|--------|--------|--------|--------------|-------|
| | | | | | ungültig | gültig | CDU | SPD | GRÜNE | DIE LINKE | FDP |
| 531 010 Laubach, Stadt | | | | | | | | | | | |
| | | 18 Anzahl | 7 511 | 5 036 | 113 | 4 923 | 1 236 | 1 124 | 747 | 258 | 314 |
| | | 13 Anzahl | 7 618 | 5 451 | 183 | 5 268 | 1 882 | 1 676 | 439 | 318 | 285 |
| | | 18 % | — | 67,0 | 2,2 | 97,8 | 25,1 | 22,8 | 15,2 | 5,2 | 6,4 |
| | | 13 % | — | 71,6 | 3,4 | 96,6 | 35,7 | 31,8 | 8,3 | 6,0 | 5,4 |
| 531 011 Lich, Stadt | | | | | | | | | | | |
| | | 18 Anzahl | 10 558 | 7 634 | 141 | 7 493 | 1 849 | 1 684 | 1 341 | 451 | 623 |
| | | 13 Anzahl | 10 336 | 7 817 | 213 | 7 604 | 2 804 | 2 605 | 727 | 311 | 506 |
| | | 18 % | — | 72,3 | 1,8 | 98,2 | 24,7 | 22,5 | 17,9 | 6,0 | 8,3 |
| | | 13 % | — | 75,6 | 2,7 | 97,3 | 36,9 | 34,3 | 9,6 | 4,1 | 6,7 |
| 531 012 Linden, Stadt | | | | | | | | | | | |
| | | 18 Anzahl | 9 435 | 6 421 | 123 | 6 298 | 1 886 | 1 204 | 1 239 | 372 | 413 |
| | | 13 Anzahl | 9 291 | 7 032 | 196 | 6 836 | 2 851 | 2 027 | 746 | 321 | 319 |
| | | 18 % | — | 68,1 | 1,9 | 98,1 | 29,9 | 19,1 | 19,7 | 5,9 | 6,6 |
| | | 13 % | — | 75,7 | 2,8 | 97,2 | 41,7 | 29,7 | 10,9 | 4,7 | 4,7 |
| 531 013 Lollar, Stadt | | | | | | | | | | | |
| | | 18 Anzahl | 6 818 | 4 427 | 105 | 4 322 | 1 074 | 970 | 770 | 304 | 281 |
| | | 13 Anzahl | 6 781 | 4 773 | 154 | 4 619 | 1 662 | 1 603 | 443 | 285 | 179 |
| | | 18 % | — | 64,9 | 2,4 | 97,6 | 24,8 | 22,4 | 17,8 | 7,0 | 6,5 |
| | | 13 % | — | 70,4 | 3,2 | 96,8 | 36,0 | 34,7 | 9,6 | 6,2 | 3,9 |
| 531 014 Pohlheim, Stadt | | | | | | | | | | | |
| | | 18 Anzahl | 13 449 | 9 167 | 193 | 8 974 | 2 826 | 1 987 | 1 535 | 412 | 469 |
| | | 13 Anzahl | 13 379 | 10 014 | 239 | 9 775 | 4 201 | 3 115 | 806 | 406 | 382 |
| | | 18 % | — | 68,2 | 2,1 | 97,9 | 31,5 | 22,1 | 17,1 | 4,6 | 5,2 |
| | | 13 % | — | 74,8 | 2,4 | 97,6 | 43,0 | 31,9 | 8,2 | 4,2 | 3,9 |
| 531 015 Rabenau | | | | | | | | | | | |
| | | 18 Anzahl | 4 123 | 2 988 | 63 | 2 925 | 690 | 704 | 359 | 137 | 178 |
| | | 13 Anzahl | 4 213 | 3 197 | 110 | 3 087 | 1 026 | 1 071 | 181 | 130 | 125 |
| | | 18 % | — | 72,5 | 2,1 | 97,9 | 23,6 | 24,1 | 12,3 | 4,7 | 6,1 |
| | | 13 % | — | 75,9 | 3,4 | 96,6 | 33,2 | 34,7 | 5,9 | 4,2 | 4,0 |
| 531 016 Reiskirchen | | | | | | | | | | | |
| | | 18 Anzahl | 8 211 | 5 513 | 176 | 5 337 | 1 586 | 1 146 | 703 | 239 | 316 |
| | | 13 Anzahl | 8 328 | 5 954 | 172 | 5 782 | 2 452 | 1 817 | 366 | 271 | 259 |
| | | 18 % | — | 67,1 | 3,2 | 96,8 | 29,7 | 21,5 | 13,2 | 4,5 | 5,9 |
| | | 13 % | — | 71,5 | 2,9 | 97,1 | 42,4 | 31,4 | 6,3 | 4,7 | 4,5 |
| 531 017 Staufenberg, Stadt | | | | | | | | | | | |
| | | 18 Anzahl | 6 442 | 4 613 | 104 | 4 509 | 1 136 | 1 063 | 754 | 239 | 274 |
| | | 13 Anzahl | 6 379 | 4 766 | 132 | 4 634 | 1 695 | 1 618 | 402 | 223 | 235 |
| | | 18 % | — | 71,6 | 2,3 | 97,7 | 25,2 | 23,6 | 16,7 | 5,3 | 6,1 |
| | | 13 % | — | 74,7 | 2,8 | 97,2 | 36,6 | 34,9 | 8,7 | 4,8 | 5,1 |
| 531 018 Wettenberg | | | | | | | | | | | |
| | | 18 Anzahl | 9 844 | 7 349 | 107 | 7 242 | 1 949 | 1 582 | 1 470 | 411 | 470 |
| | | 13 Anzahl | 9 824 | 7 704 | 169 | 7 535 | 2 803 | 2 619 | 803 | 299 | 360 |
| | | 18 % | — | 74,7 | 1,5 | 98,5 | 26,9 | 21,8 | 20,3 | 5,7 | 6,5 |
| | | 13 % | — | 78,4 | 2,2 | 97,8 | 37,2 | 34,8 | 10,7 | 4,0 | 4,8 |
| 532 000 Lahn-Dill-Kreis | | | | | | | | | | | |
| | | 18 Anzahl | 189 291 | 116 311 | 2 419 | 113 892 | 34 657 | 23 760 | 16 904 | 5 212 | 7 367 |
| | | 13 Anzahl | 192 292 | 132 588 | 3 722 | 128 866 | 54 472 | 41 639 | 9 288 | 5 627 | 5 022 |
| | | 18 % | — | 61,4 | 2,1 | 97,9 | 30,4 | 20,9 | 14,8 | 4,6 | 6,5 |
| | | 13 % | — | 69,0 | 2,8 | 97,2 | 42,3 | 32,3 | 7,2 | 4,4 | 3,9 |

in den Gemeinden – Landesstimmen –

| Von den gültigen Landesstimmen entfielen auf | | | | | | | | | | | | | Stat. Kenn- ziffer |
|--|---------|-----------------|-------|---------------|-----|------------------|------|------------------------|----------------|-----|-----------------------|----------------------------------|--------------------------|
| AfD | PIRATEN | FREIE WÄHLER | NPD | Die PARTEI | ÖDP | Graue Panther | BüSo | AD- Demo- kraten | Bünd- nis C | BGE | DIE VIOLET- TEN | Sonstige (2018: Seite 258) | |
| Laubach, Stadt 531 010 | | | | | | | | | | | | | |
| 724 | 8 | 367 | 20 | 38 | 5 | 4 | — | 8 | 4 | 3 | 2 | 61 | |
| 191 | 78 | 244 | 83 | 24 | 10 | 3 | 1 | x | x | x | x | 34 | |
| 14,7 | 0,2 | 7,5 | 0,4 | 0,8 | 0,1 | 0,1 | — | 0,2 | 0,1 | 0,1 | 0,0 | 1,2 | |
| 3,6 | 1,5 | 4,6 | 1,6 | 0,5 | 0,2 | 0,1 | 0,0 | x | x | x | x | 0,6 | |
| Lich, Stadt 531 011 | | | | | | | | | | | | | |
| 1 029 | 22 | 311 | 15 | 45 | 9 | 8 | — | 1 | 4 | 6 | 3 | 92 | |
| 200 | 116 | 173 | 96 | 24 | 8 | 6 | 3 | x | x | x | x | 25 | |
| 13,7 | 0,3 | 4,2 | 0,2 | 0,6 | 0,1 | 0,1 | — | 0,0 | 0,1 | 0,1 | 0,0 | 1,2 | |
| 2,6 | 1,5 | 2,3 | 1,3 | 0,3 | 0,1 | 0,1 | 0,0 | x | x | x | x | 0,3 | |
| Linden, Stadt 531 012 | | | | | | | | | | | | | |
| 729 | 23 | 223 | 8 | 38 | 20 | 3 | 1 | 6 | 16 | 11 | 4 | 102 | |
| 235 | 136 | 78 | 58 | 21 | 11 | 6 | 1 | x | x | x | x | 26 | |
| 11,6 | 0,4 | 3,5 | 0,1 | 0,6 | 0,3 | 0,0 | 0,0 | 0,1 | 0,3 | 0,2 | 0,1 | 1,6 | |
| 3,4 | 2,0 | 1,1 | 0,8 | 0,3 | 0,2 | 0,1 | 0,0 | x | x | x | x | 0,4 | |
| Lollar, Stadt 531 013 | | | | | | | | | | | | | |
| 650 | 19 | 117 | 10 | 31 | 6 | 8 | — | 7 | 5 | 7 | 2 | 61 | |
| 158 | 103 | 79 | 53 | 15 | 5 | 2 | 5 | x | x | x | x | 27 | |
| 15,0 | 0,4 | 2,7 | 0,2 | 0,7 | 0,1 | 0,2 | — | 0,2 | 0,1 | 0,2 | 0,0 | 1,4 | |
| 3,4 | 2,2 | 1,7 | 1,1 | 0,3 | 0,1 | 0,0 | 0,1 | x | x | x | x | 0,6 | |
| Pohlheim, Stadt 531 014 | | | | | | | | | | | | | |
| 1 144 | 22 | 322 | 21 | 57 | 16 | 14 | 2 | 5 | 11 | 6 | 2 | 123 | |
| 312 | 169 | 168 | 125 | 38 | 18 | 1 | 4 | x | x | x | x | 30 | |
| 12,7 | 0,2 | 3,6 | 0,2 | 0,6 | 0,2 | 0,2 | 0,0 | 0,1 | 0,1 | 0,1 | 0,0 | 1,4 | |
| 3,2 | 1,7 | 1,7 | 1,3 | 0,4 | 0,2 | 0,0 | 0,0 | x | x | x | x | 0,3 | |
| Rabenau 531 015 | | | | | | | | | | | | | |
| 526 | 14 | 241 | 11 | 15 | 2 | 5 | 1 | 1 | — | 2 | 4 | 35 | |
| 65 | 47 | 333 | 74 | 10 | 3 | 1 | 1 | x | x | x | x | 20 | |
| 18,0 | 0,5 | 8,2 | 0,4 | 0,5 | 0,1 | 0,2 | 0,0 | 0,0 | — | 0,1 | 0,1 | 1,2 | |
| 2,1 | 1,5 | 10,8 | 2,4 | 0,3 | 0,1 | 0,0 | 0,0 | x | x | x | x | 0,6 | |
| Reiskirchen 531 016 | | | | | | | | | | | | | |
| 895 | 16 | 268 | 16 | 43 | 2 | 7 | 2 | 4 | 14 | 3 | 3 | 74 | |
| 238 | 81 | 128 | 103 | 12 | 3 | 4 | 1 | x | x | x | x | 47 | |
| 16,8 | 0,3 | 5,0 | 0,3 | 0,8 | 0,0 | 0,1 | 0,0 | 0,1 | 0,3 | 0,1 | 0,1 | 1,4 | |
| 4,1 | 1,4 | 2,2 | 1,8 | 0,2 | 0,1 | 0,1 | 0,0 | x | x | x | x | 0,8 | |
| Staufenberg, Stadt 531 017 | | | | | | | | | | | | | |
| 686 | 11 | 192 | 8 | 30 | 9 | 7 | — | — | 4 | 2 | 4 | 90 | |
| 153 | 73 | 113 | 68 | 14 | 2 | 3 | 3 | x | x | x | x | 32 | |
| 15,2 | 0,2 | 4,3 | 0,2 | 0,7 | 0,2 | 0,2 | — | — | 0,1 | 0,0 | 0,1 | 2,0 | |
| 3,3 | 1,6 | 2,4 | 1,5 | 0,3 | 0,0 | 0,1 | 0,1 | x | x | x | x | 0,7 | |
| Wettenberg 531 018 | | | | | | | | | | | | | |
| 907 | 25 | 212 | 13 | 55 | 13 | 16 | 1 | 2 | 8 | 3 | 4 | 101 | |
| 276 | 114 | 109 | 80 | 26 | 9 | 2 | 2 | x | x | x | x | 33 | |
| 12,5 | 0,3 | 2,9 | 0,2 | 0,8 | 0,2 | 0,2 | 0,0 | 0,0 | 0,1 | 0,0 | 0,1 | 1,4 | |
| 3,7 | 1,5 | 1,4 | 1,1 | 0,3 | 0,1 | 0,0 | 0,0 | x | x | x | x | 0,4 | |
| Lahn-Dill-Kreis 532 000 | | | | | | | | | | | | | |
| 17 734 | 367 | 3 617 | 462 | 1 028 | 517 | 149 | 14 | 196 | 342 | 84 | 92 | 1 390 | |
| 5 131 | 2 178 | 1 890 | 2 158 | 458 | 170 | 90 | 61 | x | x | x | x | 682 | |
| 15,6 | 0,3 | 3,2 | 0,4 | 0,9 | 0,5 | 0,1 | 0,0 | 0,2 | 0,3 | 0,1 | 0,1 | 1,2 | |
| 4,0 | 1,7 | 1,5 | 1,7 | 0,4 | 0,1 | 0,1 | 0,0 | x | x | x | x | 0,5 | |

14. Ergebnisse der Landtagswahlen 2018 und 2013
14.2 Landesstimmen

| Stat. Kenn- ziffer | Kreis Gemeinde | Wahl- jahr | Wahlbe- rechtigte | Wählerinnen und Wähler ---- Wahlbe- teiligung | Abgegebene Landesstimmen | | | | | | |
|----------------------------------|-------------------|---------------|----------------------|---|-----------------------------|--------|-------|-------|-------|--------------|-----|
| | | | | | ungültig | gültig | CDU | SPD | GRÜNE | DIE LINKE | FDP |
| 532 001 Aßlar, Stadt | | | | | | | | | | | |
| | | 18 Anzahl | 9 816 | 5 733 | 135 | 5 598 | 1 608 | 1 204 | 805 | 262 | 313 |
| | | 13 Anzahl | 9 993 | 6 648 | 231 | 6 417 | 2 642 | 2 113 | 477 | 303 | 267 |
| | | 18 % | — | 58,4 | 2,4 | 97,6 | 28,7 | 21,5 | 14,4 | 4,7 | 5,6 |
| | | 13 % | — | 66,5 | 3,5 | 96,5 | 41,2 | 32,9 | 7,4 | 4,7 | 4,2 |
| 532 002 Bischoffen | | | | | | | | | | | |
| | | 18 Anzahl | 2 654 | 1 775 | 33 | 1 742 | 571 | 355 | 215 | 54 | 91 |
| | | 13 Anzahl | 2 757 | 1 962 | 55 | 1 907 | 888 | 555 | 108 | 86 | 67 |
| | | 18 % | — | 66,9 | 1,9 | 98,1 | 32,8 | 20,4 | 12,3 | 3,1 | 5,2 |
| | | 13 % | — | 71,2 | 2,8 | 97,2 | 46,6 | 29,1 | 5,7 | 4,5 | 3,5 |
| 532 003 Braunfels, Stadt | | | | | | | | | | | |
| | | 18 Anzahl | 8 779 | 5 622 | 118 | 5 504 | 1 629 | 1 154 | 886 | 251 | 410 |
| | | 13 Anzahl | 8 736 | 6 217 | 196 | 6 021 | 2 438 | 1 908 | 524 | 244 | 302 |
| | | 18 % | — | 64,0 | 2,1 | 97,9 | 29,6 | 21,0 | 16,1 | 4,6 | 7,4 |
| | | 13 % | — | 71,2 | 3,2 | 96,8 | 40,5 | 31,7 | 8,7 | 4,1 | 5,0 |
| 532 004 Breitscheid | | | | | | | | | | | |
| | | 18 Anzahl | 3 729 | 2 286 | 51 | 2 235 | 957 | 361 | 213 | 59 | 120 |
| | | 13 Anzahl | 3 787 | 2 656 | 71 | 2 585 | 1 426 | 697 | 89 | 59 | 73 |
| | | 18 % | — | 61,3 | 2,2 | 97,8 | 42,8 | 16,2 | 9,5 | 2,6 | 5,4 |
| | | 13 % | — | 70,1 | 2,7 | 97,3 | 55,2 | 27,0 | 3,4 | 2,3 | 2,8 |
| 532 005 Dietzhöhlztal | | | | | | | | | | | |
| | | 18 Anzahl | 4 334 | 2 510 | 38 | 2 472 | 772 | 555 | 333 | 89 | 146 |
| | | 13 Anzahl | 4 575 | 3 097 | 74 | 3 023 | 1 245 | 1 041 | 173 | 124 | 110 |
| | | 18 % | — | 57,9 | 1,5 | 98,5 | 31,2 | 22,5 | 13,5 | 3,6 | 5,9 |
| | | 13 % | — | 67,7 | 2,4 | 97,6 | 41,2 | 34,4 | 5,7 | 4,1 | 3,6 |
| 532 006 Dillenburg, Oranienstadt | | | | | | | | | | | |
| | | 18 Anzahl | 16 850 | 9 237 | 201 | 9 036 | 3 119 | 1 794 | 1 063 | 444 | 581 |
| | | 13 Anzahl | 17 442 | 11 244 | 277 | 10 967 | 5 080 | 3 322 | 664 | 438 | 432 |
| | | 18 % | — | 54,8 | 2,2 | 97,8 | 34,5 | 19,9 | 11,8 | 4,9 | 6,4 |
| | | 13 % | — | 64,5 | 2,5 | 97,5 | 46,3 | 30,3 | 6,1 | 4,0 | 3,9 |
| 532 007 Driedorf | | | | | | | | | | | |
| | | 18 Anzahl | 3 830 | 2 532 | 54 | 2 478 | 748 | 513 | 274 | 94 | 151 |
| | | 13 Anzahl | 3 865 | 2 777 | 72 | 2 705 | 1 248 | 847 | 146 | 75 | 83 |
| | | 18 % | — | 66,1 | 2,1 | 97,9 | 30,2 | 20,7 | 11,1 | 3,8 | 6,1 |
| | | 13 % | — | 71,8 | 2,6 | 97,4 | 46,1 | 31,3 | 5,4 | 2,8 | 3,1 |
| 532 008 Ehringshausen | | | | | | | | | | | |
| | | 18 Anzahl | 6 958 | 4 237 | 93 | 4 144 | 1 276 | 832 | 559 | 173 | 269 |
| | | 13 Anzahl | 7 025 | 4 749 | 142 | 4 607 | 2 027 | 1 520 | 260 | 188 | 167 |
| | | 18 % | — | 60,9 | 2,2 | 97,8 | 30,8 | 20,1 | 13,5 | 4,2 | 6,5 |
| | | 13 % | — | 67,6 | 3,0 | 97,0 | 44,0 | 33,0 | 5,6 | 4,1 | 3,6 |
| 532 009 Eschenburg | | | | | | | | | | | |
| | | 18 Anzahl | 7 709 | 4 573 | 88 | 4 485 | 1 588 | 792 | 607 | 180 | 280 |
| | | 13 Anzahl | 7 849 | 5 224 | 134 | 5 090 | 2 349 | 1 578 | 237 | 160 | 166 |
| | | 18 % | — | 59,3 | 1,9 | 98,1 | 35,4 | 17,7 | 13,5 | 4,0 | 6,2 |
| | | 13 % | — | 66,6 | 2,6 | 97,4 | 46,1 | 31,0 | 4,7 | 3,1 | 3,3 |
| 532 010 Greifenstein | | | | | | | | | | | |
| | | 18 Anzahl | 5 248 | 3 484 | 73 | 3 411 | 1 084 | 738 | 427 | 161 | 191 |
| | | 13 Anzahl | 5 453 | 3 977 | 107 | 3 870 | 1 582 | 1 388 | 237 | 165 | 156 |
| | | 18 % | — | 66,4 | 2,1 | 97,9 | 31,8 | 21,6 | 12,5 | 4,7 | 5,6 |
| | | 13 % | — | 72,9 | 2,7 | 97,3 | 40,9 | 35,9 | 6,1 | 4,3 | 4,0 |

in den Gemeinden – Landesstimmen –

| Von den gültigen Landesstimmen entfielen auf | | | | | | | | | | | | | Stat. Kenn- ziffer |
|--|---------|-----------------|-----|---------------|-----|------------------|------|------------------------|----------------|-----|-----------------------|----------------------------------|--------------------------|
| AfD | PIRATEN | FREIE WÄHLER | NPD | Die PARTEI | ÖDP | Graue Panther | BüSo | AD- Demo- kraten | Bünd- nis C | BGE | DIE VIOLET- TEN | Sonstige (2018: Seite 258) | |
| Aßlar, Stadt 532 001 | | | | | | | | | | | | | |
| 946 | 19 | 243 | 12 | 56 | 15 | 7 | 1 | 17 | 11 | 5 | 6 | 68 | |
| 210 | 131 | 124 | 96 | 17 | 2 | 5 | 2 | x | x | x | x | 28 | |
| 16,9 | 0,3 | 4,3 | 0,2 | 1,0 | 0,3 | 0,1 | 0,0 | 0,3 | 0,2 | 0,1 | 0,1 | 1,2 | |
| 3,3 | 2,0 | 1,9 | 1,5 | 0,3 | 0,0 | 0,1 | 0,0 | x | x | x | x | 0,4 | |
| Bischoffen 532 002 | | | | | | | | | | | | | |
| 311 | 5 | 88 | 2 | 9 | 6 | — | — | 5 | 5 | 3 | — | 22 | |
| 87 | 28 | 46 | 22 | 7 | 1 | 1 | 2 | x | x | x | x | 9 | |
| 17,9 | 0,3 | 5,1 | 0,1 | 0,5 | 0,3 | — | — | 0,3 | 0,3 | 0,2 | — | 1,3 | |
| 4,6 | 1,5 | 2,4 | 1,2 | 0,4 | 0,1 | 0,1 | 0,1 | x | x | x | x | 0,5 | |
| Braunfels, Stadt 532 003 | | | | | | | | | | | | | |
| 840 | 12 | 142 | 13 | 43 | 9 | 7 | — | 1 | 7 | 8 | 4 | 88 | |
| 273 | 102 | 90 | 75 | 25 | 7 | 4 | 5 | x | x | x | x | 24 | |
| 15,3 | 0,2 | 2,6 | 0,2 | 0,8 | 0,2 | 0,1 | — | 0,0 | 0,1 | 0,1 | 0,1 | 1,6 | |
| 4,5 | 1,7 | 1,5 | 1,2 | 0,4 | 0,1 | 0,1 | 0,1 | x | x | x | x | 0,4 | |
| Breitscheid 532 004 | | | | | | | | | | | | | |
| 341 | 8 | 102 | 7 | 17 | 16 | — | — | — | 14 | — | 3 | 17 | |
| 95 | 32 | 70 | 29 | 6 | 4 | 1 | — | x | x | x | x | 4 | |
| 15,3 | 0,4 | 4,6 | 0,3 | 0,8 | 0,7 | — | — | — | 0,6 | — | 0,1 | 0,8 | |
| 3,7 | 1,2 | 2,7 | 1,1 | 0,2 | 0,2 | 0,0 | — | x | x | x | x | 0,2 | |
| Dietzhölztal 532 005 | | | | | | | | | | | | | |
| 392 | 10 | 81 | 8 | 14 | 25 | 6 | 1 | 3 | 12 | 2 | 4 | 19 | |
| 118 | 53 | 41 | 69 | 11 | 10 | 3 | 2 | x | x | x | x | 23 | |
| 15,9 | 0,4 | 3,3 | 0,3 | 0,6 | 1,0 | 0,2 | 0,0 | 0,1 | 0,5 | 0,1 | 0,2 | 0,8 | |
| 3,9 | 1,8 | 1,4 | 2,3 | 0,4 | 0,3 | 0,1 | 0,1 | x | x | x | x | 0,8 | |
| Dillenburg, Oranienstadt 532 006 | | | | | | | | | | | | | |
| 1 428 | 28 | 169 | 51 | 58 | 59 | 14 | 2 | 38 | 52 | 7 | 5 | 124 | |
| 418 | 156 | 87 | 237 | 31 | 8 | 7 | 6 | x | x | x | x | 81 | |
| 15,8 | 0,3 | 1,9 | 0,6 | 0,6 | 0,7 | 0,2 | 0,0 | 0,4 | 0,6 | 0,1 | 0,1 | 1,4 | |
| 3,8 | 1,4 | 0,8 | 2,2 | 0,3 | 0,1 | 0,1 | 0,1 | x | x | x | x | 0,7 | |
| Driedorf 532 007 | | | | | | | | | | | | | |
| 544 | 3 | 60 | 20 | 17 | 8 | — | — | 13 | 3 | 2 | 2 | 26 | |
| 144 | 42 | 35 | 52 | 13 | 2 | 1 | 4 | x | x | x | x | 13 | |
| 22,0 | 0,1 | 2,4 | 0,8 | 0,7 | 0,3 | — | — | 0,5 | 0,1 | 0,1 | 0,1 | 1,0 | |
| 5,3 | 1,6 | 1,3 | 1,9 | 0,5 | 0,1 | 0,0 | 0,1 | x | x | x | x | 0,5 | |
| Ehringshausen 532 008 | | | | | | | | | | | | | |
| 726 | 15 | 141 | 19 | 32 | 15 | 4 | — | 10 | 13 | 3 | 4 | 53 | |
| 164 | 76 | 85 | 76 | 20 | 4 | 3 | 2 | x | x | x | x | 15 | |
| 17,5 | 0,4 | 3,4 | 0,5 | 0,8 | 0,4 | 0,1 | — | 0,2 | 0,3 | 0,1 | 0,1 | 1,3 | |
| 3,6 | 1,6 | 1,8 | 1,6 | 0,4 | 0,1 | 0,1 | 0,0 | x | x | x | x | 0,3 | |
| Eschenburg 532 009 | | | | | | | | | | | | | |
| 691 | 26 | 136 | 18 | 33 | 22 | 8 | — | 5 | 25 | — | 7 | 67 | |
| 270 | 76 | 78 | 103 | 23 | 9 | 7 | 3 | x | x | x | x | 31 | |
| 15,4 | 0,6 | 3,0 | 0,4 | 0,7 | 0,5 | 0,2 | — | 0,1 | 0,6 | — | 0,2 | 1,5 | |
| 5,3 | 1,5 | 1,5 | 2,0 | 0,5 | 0,2 | 0,1 | 0,1 | x | x | x | x | 0,6 | |
| Greifenstein 532 010 | | | | | | | | | | | | | |
| 601 | 11 | 95 | 19 | 25 | 19 | 4 | — | 2 | 2 | 2 | 1 | 29 | |
| 112 | 70 | 52 | 62 | 9 | — | 1 | 2 | x | x | x | x | 34 | |
| 17,6 | 0,3 | 2,8 | 0,6 | 0,7 | 0,6 | 0,1 | — | 0,1 | 0,1 | 0,1 | 0,0 | 0,9 | |
| 2,9 | 1,8 | 1,3 | 1,6 | 0,2 | — | 0,0 | 0,1 | x | x | x | x | 0,9 | |

14. Ergebnisse der Landtagswahlen 2018 und 2013

14.2 Landesstimmen

| Stat. Kenn- ziffer | Kreis Gemeinde | Wahl- jahr | Wahlbe- rechtigte | Wählerinnen und Wähler ---- Wahlbe- teiligung | Abgegebene Landesstimmen | | | | | | |
|--------------------------|-------------------|---------------|----------------------|---|-----------------------------|--------|-------|-------|-------|--------------|-----|
| | | | | | ungültig | gültig | CDU | SPD | GRÜNE | DIE LINKE | FDP |
| 532 011 Haiger, Stadt | | | | | | | | | | | |
| | | 18 Anzahl | 13 829 | 8 005 | 161 | 7 844 | 2 974 | 1 423 | 873 | 271 | 498 |
| | | 13 Anzahl | 14 001 | 9 363 | 211 | 9 152 | 4 507 | 2 586 | 420 | 347 | 304 |
| | | 18 % | — | 57,9 | 2,0 | 98,0 | 37,9 | 18,1 | 11,1 | 3,5 | 6,3 |
| | | 13 % | — | 66,9 | 2,3 | 97,7 | 49,2 | 28,3 | 4,6 | 3,8 | 3,3 |
| 532 012 Herborn, Stadt | | | | | | | | | | | |
| | | 18 Anzahl | 15 286 | 9 316 | 180 | 9 136 | 2 847 | 1 937 | 1 411 | 386 | 591 |
| | | 13 Anzahl | 15 515 | 10 542 | 295 | 10 247 | 4 247 | 3 397 | 854 | 420 | 394 |
| | | 18 % | — | 60,9 | 1,9 | 98,1 | 31,2 | 21,2 | 15,4 | 4,2 | 6,5 |
| | | 13 % | — | 67,9 | 2,8 | 97,2 | 41,4 | 33,2 | 8,3 | 4,1 | 3,8 |
| 532 013 Hohenahr | | | | | | | | | | | |
| | | 18 Anzahl | 3 871 | 2 732 | 44 | 2 688 | 728 | 647 | 408 | 147 | 153 |
| | | 13 Anzahl | 3 911 | 2 886 | 85 | 2 801 | 1 052 | 994 | 230 | 159 | 103 |
| | | 18 % | — | 70,6 | 1,6 | 98,4 | 27,1 | 24,1 | 15,2 | 5,5 | 5,7 |
| | | 13 % | — | 73,8 | 2,9 | 97,1 | 37,6 | 35,5 | 8,2 | 5,7 | 3,7 |
| 532 014 Hüttenberg | | | | | | | | | | | |
| | | 18 Anzahl | 8 302 | 6 097 | 112 | 5 985 | 1 876 | 1 196 | 1 052 | 291 | 338 |
| | | 13 Anzahl | 8 203 | 6 416 | 167 | 6 249 | 2 643 | 1 861 | 553 | 268 | 286 |
| | | 18 % | — | 73,4 | 1,8 | 98,2 | 31,3 | 20,0 | 17,6 | 4,9 | 5,6 |
| | | 13 % | — | 78,2 | 2,6 | 97,4 | 42,3 | 29,8 | 8,8 | 4,3 | 4,6 |
| 532 015 Lahnau | | | | | | | | | | | |
| | | 18 Anzahl | 6 520 | 4 500 | 94 | 4 406 | 1 186 | 1 024 | 837 | 234 | 287 |
| | | 13 Anzahl | 6 537 | 4 920 | 144 | 4 776 | 1 746 | 1 712 | 447 | 234 | 192 |
| | | 18 % | — | 69,0 | 2,1 | 97,9 | 26,9 | 23,2 | 19,0 | 5,3 | 6,5 |
| | | 13 % | — | 75,3 | 2,9 | 97,1 | 36,6 | 35,8 | 9,4 | 4,9 | 4,0 |
| 532 016 Leun, Stadt | | | | | | | | | | | |
| | | 18 Anzahl | 4 393 | 2 720 | 73 | 2 647 | 778 | 526 | 367 | 104 | 150 |
| | | 13 Anzahl | 4 510 | 3 146 | 83 | 3 063 | 1 272 | 955 | 215 | 121 | 98 |
| | | 18 % | — | 61,9 | 2,7 | 97,3 | 29,4 | 19,9 | 13,9 | 3,9 | 5,7 |
| | | 13 % | — | 69,8 | 2,6 | 97,4 | 41,5 | 31,2 | 7,0 | 4,0 | 3,2 |
| 532 017 Mittenaar | | | | | | | | | | | |
| | | 18 Anzahl | 3 804 | 2 470 | 66 | 2 404 | 671 | 604 | 319 | 101 | 177 |
| | | 13 Anzahl | 3 882 | 3 022 | 85 | 2 937 | 1 154 | 1 166 | 187 | 105 | 88 |
| | | 18 % | — | 64,9 | 2,7 | 97,3 | 27,9 | 25,1 | 13,3 | 4,2 | 7,4 |
| | | 13 % | — | 77,8 | 2,8 | 97,2 | 39,3 | 39,7 | 6,4 | 3,6 | 3,0 |
| 532 018 Schöffengrund | | | | | | | | | | | |
| | | 18 Anzahl | 5 081 | 3 523 | 78 | 3 445 | 990 | 697 | 610 | 164 | 222 |
| | | 13 Anzahl | 5 123 | 3 887 | 125 | 3 762 | 1 557 | 1 218 | 288 | 177 | 138 |
| | | 18 % | — | 69,3 | 2,2 | 97,8 | 28,7 | 20,2 | 17,7 | 4,8 | 6,4 |
| | | 13 % | — | 75,9 | 3,2 | 96,8 | 41,4 | 32,4 | 7,7 | 4,7 | 3,7 |
| 532 019 Siegbach | | | | | | | | | | | |
| | | 18 Anzahl | 2 160 | 1 347 | 38 | 1 309 | 335 | 339 | 183 | 71 | 75 |
| | | 13 Anzahl | 2 253 | 1 534 | 36 | 1 498 | 525 | 590 | 98 | 71 | 35 |
| | | 18 % | — | 62,4 | 2,8 | 97,2 | 25,6 | 25,9 | 14,0 | 5,4 | 5,7 |
| | | 13 % | — | 68,1 | 2,3 | 97,7 | 35,0 | 39,4 | 6,5 | 4,7 | 2,3 |
| 532 020 Sinn | | | | | | | | | | | |
| | | 18 Anzahl | 4 815 | 2 901 | 65 | 2 836 | 857 | 579 | 397 | 118 | 223 |
| | | 13 Anzahl | 4 913 | 3 430 | 81 | 3 349 | 1 412 | 1 073 | 231 | 149 | 129 |
| | | 18 % | — | 60,2 | 2,2 | 97,8 | 30,2 | 20,4 | 14,0 | 4,2 | 7,9 |
| | | 13 % | — | 69,8 | 2,4 | 97,6 | 42,2 | 32,0 | 6,9 | 4,4 | 3,9 |

in den Gemeinden – Landesstimmen –

| Von den gültigen Landesstimmen entfielen auf | | | | | | | | | | | | | Stat. Kenn- ziffer |
|--|---------|-----------------|-----|---------------|-----|------------------|------|------------------------|----------------|-----|-----------------------|----------------------------------|--------------------------|
| AfD | PIRATEN | FREIE WÄHLER | NPD | Die PARTEI | ÖDP | Graue Panther | BüSo | AD- Demo- kraten | Bünd- nis C | BGE | DIE VIOLET- TEN | Sonstige (2018: Seite 258) | |
| Haiger, Stadt 532 011 | | | | | | | | | | | | | |
| 1 247 | 29 | 190 | 40 | 62 | 48 | 13 | — | 23 | 68 | 1 | 8 | 76 | |
| 407 | 123 | 126 | 210 | 42 | 8 | 6 | — | x | x | x | x | 66 | |
| 15,9 | 0,4 | 2,4 | 0,5 | 0,8 | 0,6 | 0,2 | — | 0,3 | 0,9 | 0,0 | 0,1 | 1,0 | |
| 4,4 | 1,3 | 1,4 | 2,3 | 0,5 | 0,1 | 0,1 | — | x | x | x | x | 0,7 | |
| Herborn, Stadt 532 012 | | | | | | | | | | | | | |
| 1 226 | 27 | 288 | 25 | 72 | 143 | 8 | — | 17 | 29 | 7 | 7 | 115 | |
| 397 | 169 | 122 | 145 | 22 | 21 | 5 | 2 | x | x | x | x | 52 | |
| 13,4 | 0,3 | 3,2 | 0,3 | 0,8 | 1,6 | 0,1 | — | 0,2 | 0,3 | 0,1 | 0,1 | 1,3 | |
| 3,9 | 1,6 | 1,2 | 1,4 | 0,2 | 0,2 | 0,0 | 0,0 | x | x | x | x | 0,5 | |
| Hohenahr 532 013 | | | | | | | | | | | | | |
| 431 | 12 | 81 | 16 | 19 | 7 | 3 | — | 1 | 2 | 1 | — | 32 | |
| 104 | 42 | 37 | 45 | 9 | 4 | 2 | — | x | x | x | x | 20 | |
| 16,0 | 0,4 | 3,0 | 0,6 | 0,7 | 0,3 | 0,1 | — | 0,0 | 0,1 | 0,0 | — | 1,2 | |
| 3,7 | 1,5 | 1,3 | 1,6 | 0,3 | 0,1 | 0,1 | — | x | x | x | x | 0,7 | |
| Hüttenberg 532 014 | | | | | | | | | | | | | |
| 690 | 14 | 289 | 11 | 88 | 24 | 7 | 2 | 2 | 28 | 4 | 4 | 69 | |
| 209 | 121 | 166 | 76 | 23 | 16 | 2 | 5 | x | x | x | x | 20 | |
| 11,5 | 0,2 | 4,8 | 0,2 | 1,5 | 0,4 | 0,1 | 0,0 | 0,0 | 0,5 | 0,1 | 0,1 | 1,2 | |
| 3,3 | 1,9 | 2,7 | 1,2 | 0,4 | 0,3 | 0,0 | 0,1 | x | x | x | x | 0,3 | |
| Lahnau 532 015 | | | | | | | | | | | | | |
| 531 | 14 | 144 | 5 | 63 | 5 | 9 | — | 1 | 7 | 3 | 2 | 54 | |
| 167 | 87 | 84 | 38 | 30 | 6 | 4 | 2 | x | x | x | x | 27 | |
| 12,1 | 0,3 | 3,3 | 0,1 | 1,4 | 0,1 | 0,2 | — | 0,0 | 0,2 | 0,1 | 0,0 | 1,2 | |
| 3,5 | 1,8 | 1,8 | 0,8 | 0,6 | 0,1 | 0,1 | 0,0 | x | x | x | x | 0,6 | |
| Leun, Stadt 532 016 | | | | | | | | | | | | | |
| 524 | 7 | 84 | 28 | 23 | 2 | 7 | — | — | 3 | 2 | 1 | 41 | |
| 160 | 71 | 26 | 104 | 19 | — | 2 | 2 | x | x | x | x | 18 | |
| 19,8 | 0,3 | 3,2 | 1,1 | 0,9 | 0,1 | 0,3 | — | — | 0,1 | 0,1 | 0,0 | 1,5 | |
| 5,2 | 2,3 | 0,8 | 3,4 | 0,6 | — | 0,1 | 0,1 | x | x | x | x | 0,6 | |
| Mittenaar 532 017 | | | | | | | | | | | | | |
| 387 | 4 | 56 | 9 | 18 | 13 | 2 | 1 | 4 | 4 | — | 2 | 32 | |
| 112 | 36 | 13 | 53 | 3 | 3 | 4 | 1 | x | x | x | x | 12 | |
| 16,1 | 0,2 | 2,3 | 0,4 | 0,7 | 0,5 | 0,1 | 0,0 | 0,2 | 0,2 | — | 0,1 | 1,3 | |
| 3,8 | 1,2 | 0,4 | 1,8 | 0,1 | 0,1 | 0,1 | 0,0 | x | x | x | x | 0,4 | |
| Schöffengrund 532 018 | | | | | | | | | | | | | |
| 470 | 7 | 160 | 11 | 32 | 7 | 6 | 1 | 1 | 7 | 6 | 3 | 51 | |
| 132 | 59 | 99 | 59 | 12 | 2 | 1 | 1 | x | x | x | x | 19 | |
| 13,6 | 0,2 | 4,6 | 0,3 | 0,9 | 0,2 | 0,2 | 0,0 | 0,0 | 0,2 | 0,2 | 0,1 | 1,5 | |
| 3,5 | 1,6 | 2,6 | 1,6 | 0,3 | 0,1 | 0,0 | 0,0 | x | x | x | x | 0,5 | |
| Siegbach 532 019 | | | | | | | | | | | | | |
| 226 | 3 | 32 | 4 | 19 | 3 | 2 | — | — | 5 | 1 | — | 11 | |
| 90 | 21 | 17 | 27 | 5 | 5 | 1 | 1 | x | x | x | x | 12 | |
| 17,3 | 0,2 | 2,4 | 0,3 | 1,5 | 0,2 | 0,2 | — | — | 0,4 | 0,1 | — | 0,8 | |
| 6,0 | 1,4 | 1,1 | 1,8 | 0,3 | 0,3 | 0,1 | 0,1 | x | x | x | x | 0,8 | |
| Sinn 532 020 | | | | | | | | | | | | | |
| 447 | 10 | 80 | 21 | 26 | 19 | 4 | — | 5 | 4 | 4 | 3 | 39 | |
| 157 | 53 | 49 | 59 | 9 | 5 | 6 | — | x | x | x | x | 17 | |
| 15,8 | 0,4 | 2,8 | 0,7 | 0,9 | 0,7 | 0,1 | — | 0,2 | 0,1 | 0,1 | 0,1 | 1,4 | |
| 4,7 | 1,6 | 1,5 | 1,8 | 0,3 | 0,1 | 0,2 | — | x | x | x | x | 0,5 | |

14. Ergebnisse der Landtagswahlen 2018 und 2013 14.2 Landesstimmen

| Stat. Kenn- ziffer | Kreis Gemeinde | Wahl- jahr | Wahlbe- rechtigte | Wählerinnen und Wähler ---- Wahlbe- teiligung | Abgegebene Landesstimmen | | | | | | |
|----------------------------|-------------------|---------------|----------------------|---|-----------------------------|--------|--------|--------|--------|--------------|-------|
| | | | | | ungültig | gültig | CDU | SPD | GRÜNE | DIE LINKE | FDP |
| 532 021 Solms, Stadt | | | | | | | | | | | |
| | | 18 Anzahl | 10 324 | 6 326 | 148 | 6 178 | 1 704 | 1 370 | 957 | 275 | 424 |
| | | 13 Anzahl | 10 522 | 7 164 | 198 | 6 966 | 2 873 | 2 296 | 510 | 308 | 297 |
| | | 18 % | — | 61,3 | 2,3 | 97,7 | 27,6 | 22,2 | 15,5 | 4,5 | 6,9 |
| | | 13 % | — | 68,1 | 2,8 | 97,2 | 41,2 | 33,0 | 7,3 | 4,4 | 4,3 |
| 532 022 Waldsolms | | | | | | | | | | | |
| | | 18 Anzahl | 3 854 | 2 593 | 56 | 2 537 | 703 | 522 | 403 | 118 | 188 |
| | | 13 Anzahl | 3 871 | 2 836 | 81 | 2 755 | 1 119 | 859 | 235 | 105 | 110 |
| | | 18 % | — | 67,3 | 2,2 | 97,8 | 27,7 | 20,6 | 15,9 | 4,7 | 7,4 |
| | | 13 % | — | 73,3 | 2,9 | 97,1 | 40,6 | 31,2 | 8,5 | 3,8 | 4,0 |
| 532 023 Wetzlar, Stadt | | | | | | | | | | | |
| | | 18 Anzahl | 37 145 | 21 792 | 420 | 21 372 | 5 656 | 4 598 | 3 705 | 1 165 | 1 489 |
| | | 13 Anzahl | 37 569 | 24 891 | 772 | 24 119 | 9 440 | 7 963 | 2 105 | 1 321 | 1 025 |
| | | 18 % | — | 58,7 | 1,9 | 98,1 | 26,5 | 21,5 | 17,3 | 5,5 | 7,0 |
| | | 13 % | — | 66,3 | 3,1 | 96,9 | 39,1 | 33,0 | 8,7 | 5,5 | 4,2 |
| 533 000 Limburg-Weilburg | | | | | | | | | | | |
| | | 18 Anzahl | 128 361 | 83 346 | 2 186 | 81 160 | 25 871 | 15 767 | 12 516 | 3 280 | 6 555 |
| | | 13 Anzahl | 130 012 | 92 829 | 2 494 | 90 335 | 40 752 | 26 389 | 6 541 | 3 486 | 4 098 |
| | | 18 % | — | 64,9 | 2,6 | 97,4 | 31,9 | 19,4 | 15,4 | 4,0 | 8,1 |
| | | 13 % | — | 71,4 | 2,7 | 97,3 | 45,1 | 29,2 | 7,2 | 3,9 | 4,5 |
| 533 001 Beselich | | | | | | | | | | | |
| | | 18 Anzahl | 4 083 | 2 655 | 65 | 2 590 | 840 | 540 | 333 | 101 | 197 |
| | | 13 Anzahl | 4 086 | 2 908 | 105 | 2 803 | 1 328 | 796 | 161 | 114 | 146 |
| | | 18 % | — | 65,0 | 2,4 | 97,6 | 32,4 | 20,8 | 12,9 | 3,9 | 7,6 |
| | | 13 % | — | 71,2 | 3,6 | 96,4 | 47,4 | 28,4 | 5,7 | 4,1 | 5,2 |
| 533 002 Brechen | | | | | | | | | | | |
| | | 18 Anzahl | 5 129 | 3 509 | 79 | 3 430 | 1 228 | 584 | 550 | 138 | 297 |
| | | 13 Anzahl | 5 188 | 3 826 | 101 | 3 725 | 1 760 | 948 | 309 | 131 | 149 |
| | | 18 % | — | 68,4 | 2,3 | 97,7 | 35,8 | 17,0 | 16,0 | 4,0 | 8,7 |
| | | 13 % | — | 73,7 | 2,6 | 97,4 | 47,2 | 25,4 | 8,3 | 3,5 | 4,0 |
| 533 003 Bad Camberg, Stadt | | | | | | | | | | | |
| | | 18 Anzahl | 10 800 | 7 618 | 163 | 7 455 | 2 428 | 1 242 | 1 513 | 348 | 586 |
| | | 13 Anzahl | 10 725 | 8 293 | 200 | 8 093 | 3 800 | 2 071 | 738 | 337 | 373 |
| | | 18 % | — | 70,5 | 2,1 | 97,9 | 32,6 | 16,7 | 20,3 | 4,7 | 7,9 |
| | | 13 % | — | 77,3 | 2,4 | 97,6 | 47,0 | 25,6 | 9,1 | 4,2 | 4,6 |
| 533 004 Dornburg | | | | | | | | | | | |
| | | 18 Anzahl | 6 183 | 4 145 | 83 | 4 062 | 1 694 | 547 | 457 | 104 | 405 |
| | | 13 Anzahl | 6 347 | 4 663 | 118 | 4 545 | 2 554 | 975 | 186 | 116 | 196 |
| | | 18 % | — | 67,0 | 2,0 | 98,0 | 41,7 | 13,5 | 11,3 | 2,6 | 10,0 |
| | | 13 % | — | 73,5 | 2,5 | 97,5 | 56,2 | 21,5 | 4,1 | 2,6 | 4,3 |
| 533 005 Elbtal | | | | | | | | | | | |
| | | 18 Anzahl | 1 820 | 1 143 | 31 | 1 112 | 349 | 210 | 144 | 32 | 109 |
| | | 13 Anzahl | 1 786 | 1 265 | 39 | 1 226 | 597 | 322 | 62 | 50 | 61 |
| | | 18 % | — | 62,8 | 2,7 | 97,3 | 31,4 | 18,9 | 12,9 | 2,9 | 9,8 |
| | | 13 % | — | 70,8 | 3,1 | 96,9 | 48,7 | 26,3 | 5,1 | 4,1 | 5,0 |
| 533 006 Elz | | | | | | | | | | | |
| | | 18 Anzahl | 5 786 | 3 850 | 122 | 3 728 | 1 390 | 640 | 594 | 113 | 298 |
| | | 13 Anzahl | 5 822 | 4 237 | 143 | 4 094 | 2 181 | 1 050 | 242 | 114 | 178 |
| | | 18 % | — | 66,5 | 3,2 | 96,8 | 37,3 | 17,2 | 15,9 | 3,0 | 8,0 |
| | | 13 % | — | 72,8 | 3,4 | 96,6 | 53,3 | 25,6 | 5,9 | 2,8 | 4,3 |

in den Gemeinden – Landesstimmen –

| Von den gültigen Landesstimmen entfielen auf | | | | | | | | | | | | | Stat. Kenn- ziffer |
|--|---------|-----------------|-------|---------------|-----|------------------|------|------------------------|----------------|-----|-----------------------|----------------------------------|--------------------------|
| AfD | PIRATEN | FREIE WÄHLER | NPD | Die PARTEI | ÖDP | Graue Panther | BüSo | AD- Demo- kraten | Bünd- nis C | BGE | DIE VIOLET- TEN | Sonstige (2018: Seite 258) | |
| Solms, Stadt 532 021 | | | | | | | | | | | | | |
| 998 | 25 | 247 | 20 | 45 | 7 | 10 | 1 | 4 | 11 | 3 | 6 | 71 | |
| 279 | 105 | 126 | 101 | 20 | 3 | 5 | 8 | x | x | x | x | 35 | |
| 16,2 | 0,4 | 4,0 | 0,3 | 0,7 | 0,1 | 0,2 | 0,0 | 0,1 | 0,2 | 0,0 | 0,1 | 1,1 | |
| 4,0 | 1,5 | 1,8 | 1,4 | 0,3 | 0,0 | 0,1 | 0,1 | x | x | x | x | 0,5 | |
| Waldsolms 532 022 | | | | | | | | | | | | | |
| 412 | 20 | 102 | 7 | 17 | 2 | 5 | — | 1 | 3 | 1 | 1 | 32 | |
| 150 | 54 | 50 | 46 | 6 | 5 | 1 | — | x | x | x | x | 15 | |
| 16,2 | 0,8 | 4,0 | 0,3 | 0,7 | 0,1 | 0,2 | — | 0,0 | 0,1 | 0,0 | 0,0 | 1,3 | |
| 5,4 | 2,0 | 1,8 | 1,7 | 0,2 | 0,2 | 0,0 | — | x | x | x | x | 0,5 | |
| Wetzlar, Stadt 532 023 | | | | | | | | | | | | | |
| 3 325 | 58 | 607 | 96 | 240 | 43 | 23 | 5 | 43 | 27 | 19 | 19 | 254 | |
| 876 | 471 | 267 | 374 | 96 | 45 | 18 | 11 | x | x | x | x | 107 | |
| 15,6 | 0,3 | 2,8 | 0,4 | 1,1 | 0,2 | 0,1 | 0,0 | 0,2 | 0,1 | 0,1 | 0,1 | 1,2 | |
| 3,6 | 2,0 | 1,1 | 1,6 | 0,4 | 0,2 | 0,1 | 0,0 | x | x | x | x | 0,4 | |
| Limburg-Weilburg 533 000 | | | | | | | | | | | | | |
| 11 488 | 216 | 3 209 | 169 | 529 | 93 | 124 | 5 | 47 | 87 | 79 | 68 | 1 057 | |
| 4 087 | 1 374 | 1 606 | 1 100 | 318 | 82 | 57 | 25 | x | x | x | x | 420 | |
| 14,2 | 0,3 | 4,0 | 0,2 | 0,7 | 0,1 | 0,2 | 0,0 | 0,1 | 0,1 | 0,1 | 0,1 | 1,3 | |
| 4,5 | 1,5 | 1,8 | 1,2 | 0,4 | 0,1 | 0,1 | 0,0 | x | x | x | x | 0,5 | |
| Beselich 533 001 | | | | | | | | | | | | | |
| 430 | 9 | 78 | 5 | 12 | 3 | 5 | 1 | 2 | 4 | 1 | 2 | 27 | |
| 122 | 43 | 44 | 20 | 11 | 1 | 2 | 1 | x | x | x | x | 14 | |
| 16,6 | 0,3 | 3,0 | 0,2 | 0,5 | 0,1 | 0,2 | 0,0 | 0,1 | 0,2 | 0,0 | 0,1 | 1,0 | |
| 4,4 | 1,5 | 1,6 | 0,7 | 0,4 | 0,0 | 0,1 | 0,0 | x | x | x | x | 0,5 | |
| Brechen 533 002 | | | | | | | | | | | | | |
| 344 | 8 | 203 | 4 | 19 | 7 | 7 | — | 1 | 3 | 1 | 1 | 35 | |
| 182 | 79 | 93 | 41 | 14 | 4 | — | — | x | x | x | x | 15 | |
| 10,0 | 0,2 | 5,9 | 0,1 | 0,6 | 0,2 | 0,2 | — | 0,0 | 0,1 | 0,0 | 0,0 | 1,0 | |
| 4,9 | 2,1 | 2,5 | 1,1 | 0,4 | 0,1 | — | — | x | x | x | x | 0,4 | |
| Bad Camberg, Stadt 533 003 | | | | | | | | | | | | | |
| 816 | 25 | 288 | 9 | 41 | 7 | 12 | 1 | 2 | 11 | 9 | 6 | 111 | |
| 352 | 131 | 103 | 88 | 40 | 12 | 8 | 3 | x | x | x | x | 37 | |
| 10,9 | 0,3 | 3,9 | 0,1 | 0,5 | 0,1 | 0,2 | 0,0 | 0,0 | 0,1 | 0,1 | 0,1 | 1,5 | |
| 4,3 | 1,6 | 1,3 | 1,1 | 0,5 | 0,1 | 0,1 | 0,0 | x | x | x | x | 0,5 | |
| Dornburg 533 004 | | | | | | | | | | | | | |
| 613 | 6 | 143 | 9 | 15 | 4 | 4 | — | — | — | 5 | 3 | 53 | |
| 232 | 67 | 120 | 66 | 7 | 1 | 3 | 2 | x | x | x | x | 20 | |
| 15,1 | 0,1 | 3,5 | 0,2 | 0,4 | 0,1 | 0,1 | — | — | — | 0,1 | 0,1 | 1,3 | |
| 5,1 | 1,5 | 2,6 | 1,5 | 0,2 | 0,0 | 0,1 | 0,0 | x | x | x | x | 0,4 | |
| Elbtal 533 005 | | | | | | | | | | | | | |
| 198 | 1 | 32 | 3 | 10 | — | 1 | — | — | — | 3 | 4 | 16 | |
| 58 | 21 | 26 | 19 | 2 | 1 | 1 | — | x | x | x | x | 6 | |
| 17,8 | 0,1 | 2,9 | 0,3 | 0,9 | — | 0,1 | — | — | — | 0,3 | 0,4 | 1,4 | |
| 4,7 | 1,7 | 2,1 | 1,5 | 0,2 | 0,1 | 0,1 | — | x | x | x | x | 0,5 | |
| Elz 533 006 | | | | | | | | | | | | | |
| 449 | 10 | 137 | 7 | 32 | — | 5 | 1 | 10 | 1 | 6 | — | 35 | |
| 168 | 47 | 50 | 43 | 5 | 2 | 3 | — | x | x | x | x | 11 | |
| 12,0 | 0,3 | 3,7 | 0,2 | 0,9 | — | 0,1 | 0,0 | 0,3 | 0,0 | 0,2 | — | 0,9 | |
| 4,1 | 1,1 | 1,2 | 1,1 | 0,1 | 0,0 | 0,1 | — | x | x | x | x | 0,3 | |

14. Ergebnisse der Landtagswahlen 2018 und 2013

14.2 Landesstimmen

| Stat. Kenn- ziffer | Kreis Gemeinde | Wahl- jahr | Wahlbe- rechtigte | Wählerinnen und Wähler ---- Wahlbe- teiligung | Abgegebene Landesstimmen | | | | | | |
|--|-------------------|---------------|----------------------|---|-----------------------------|--------|-------|-------|-------|--------------|-------|
| | | | | | ungültig | gültig | CDU | SPD | GRÜNE | DIE LINKE | FDP |
| 533 007 Hadamar, Stadt | | | | | | | | | | | |
| | | 18 Anzahl | 8 884 | 5 281 | 153 | 5 128 | 1 708 | 808 | 739 | 194 | 437 |
| | | 13 Anzahl | 8 959 | 5 997 | 156 | 5 841 | 2 761 | 1 572 | 395 | 222 | 253 |
| | | 18 % | — | 59,4 | 2,9 | 97,1 | 33,3 | 15,8 | 14,4 | 3,8 | 8,5 |
| | | 13 % | — | 66,9 | 2,6 | 97,4 | 47,3 | 26,9 | 6,8 | 3,8 | 4,3 |
| 533 008 Hünfelden | | | | | | | | | | | |
| | | 18 Anzahl | 7 743 | 5 395 | 137 | 5 258 | 1 431 | 1 045 | 892 | 219 | 476 |
| | | 13 Anzahl | 7 778 | 5 820 | 170 | 5 650 | 2 290 | 1 766 | 460 | 214 | 292 |
| | | 18 % | — | 69,7 | 2,5 | 97,5 | 27,2 | 19,9 | 17,0 | 4,2 | 9,1 |
| | | 13 % | — | 74,8 | 2,9 | 97,1 | 40,5 | 31,3 | 8,1 | 3,8 | 5,2 |
| 533 009 Limburg a. d. Lahn, Kreisstadt | | | | | | | | | | | |
| | | 18 Anzahl | 24 356 | 15 016 | 388 | 14 628 | 4 625 | 2 559 | 2 585 | 656 | 1 316 |
| | | 13 Anzahl | 24 546 | 16 963 | 404 | 16 559 | 7 543 | 4 449 | 1 422 | 705 | 864 |
| | | 18 % | — | 61,7 | 2,6 | 97,4 | 31,6 | 17,5 | 17,7 | 4,5 | 9,0 |
| | | 13 % | — | 69,1 | 2,4 | 97,6 | 45,6 | 26,9 | 8,6 | 4,3 | 5,2 |
| 533 010 Löhnberg | | | | | | | | | | | |
| | | 18 Anzahl | 3 431 | 2 254 | 63 | 2 191 | 491 | 720 | 294 | 83 | 121 |
| | | 13 Anzahl | 3 374 | 2 433 | 84 | 2 349 | 766 | 976 | 152 | 101 | 103 |
| | | 18 % | — | 65,7 | 2,8 | 97,2 | 22,4 | 32,9 | 13,4 | 3,8 | 5,5 |
| | | 13 % | — | 72,1 | 3,5 | 96,5 | 32,6 | 41,5 | 6,5 | 4,3 | 4,4 |
| 533 011 Mengerskirchen, Marktflecken | | | | | | | | | | | |
| | | 18 Anzahl | 4 413 | 2 742 | 105 | 2 637 | 981 | 502 | 328 | 94 | 174 |
| | | 13 Anzahl | 4 449 | 3 103 | 90 | 3 013 | 1 512 | 849 | 177 | 102 | 64 |
| | | 18 % | — | 62,1 | 3,8 | 96,2 | 37,2 | 19,0 | 12,4 | 3,6 | 6,6 |
| | | 13 % | — | 69,7 | 2,9 | 97,1 | 50,2 | 28,2 | 5,9 | 3,4 | 2,1 |
| 533 012 Merenberg, Marktflecken | | | | | | | | | | | |
| | | 18 Anzahl | 2 547 | 1 609 | 48 | 1 561 | 391 | 442 | 192 | 59 | 109 |
| | | 13 Anzahl | 2 586 | 1 842 | 59 | 1 783 | 681 | 653 | 105 | 71 | 81 |
| | | 18 % | — | 63,2 | 3,0 | 97,0 | 25,0 | 28,3 | 12,3 | 3,8 | 7,0 |
| | | 13 % | — | 71,2 | 3,2 | 96,8 | 38,2 | 36,6 | 5,9 | 4,0 | 4,5 |
| 533 013 Runkel, Stadt | | | | | | | | | | | |
| | | 18 Anzahl | 7 271 | 4 910 | 110 | 4 800 | 1 477 | 1 042 | 679 | 193 | 374 |
| | | 13 Anzahl | 7 515 | 5 566 | 142 | 5 424 | 2 324 | 1 798 | 353 | 221 | 239 |
| | | 18 % | — | 67,5 | 2,2 | 97,8 | 30,8 | 21,7 | 14,1 | 4,0 | 7,8 |
| | | 13 % | — | 74,1 | 2,6 | 97,4 | 42,8 | 33,1 | 6,5 | 4,1 | 4,4 |
| 533 014 Selters (Taunus) | | | | | | | | | | | |
| | | 18 Anzahl | 6 218 | 3 859 | 82 | 3 777 | 1 282 | 573 | 523 | 142 | 285 |
| | | 13 Anzahl | 6 471 | 4 132 | 96 | 4 036 | 1 983 | 1 026 | 263 | 154 | 170 |
| | | 18 % | — | 62,1 | 2,1 | 97,9 | 33,9 | 15,2 | 13,8 | 3,8 | 7,5 |
| | | 13 % | — | 63,9 | 2,3 | 97,7 | 49,1 | 25,4 | 6,5 | 3,8 | 4,2 |
| 533 015 Villmar, Marktflecken | | | | | | | | | | | |
| | | 18 Anzahl | 5 441 | 3 764 | 107 | 3 657 | 1 141 | 823 | 503 | 156 | 264 |
| | | 13 Anzahl | 5 496 | 4 146 | 123 | 4 023 | 1 697 | 1 353 | 269 | 152 | 156 |
| | | 18 % | — | 69,2 | 2,8 | 97,2 | 31,2 | 22,5 | 13,8 | 4,3 | 7,2 |
| | | 13 % | — | 75,4 | 3,0 | 97,0 | 42,2 | 33,6 | 6,7 | 3,8 | 3,9 |
| 533 016 Waldbrunn (Westerwald) | | | | | | | | | | | |
| | | 18 Anzahl | 4 263 | 2 751 | 66 | 2 685 | 1 047 | 399 | 321 | 108 | 231 |
| | | 13 Anzahl | 4 400 | 3 089 | 80 | 3 009 | 1 650 | 710 | 154 | 109 | 122 |
| | | 18 % | — | 64,5 | 2,4 | 97,6 | 39,0 | 14,9 | 12,0 | 4,0 | 8,6 |
| | | 13 % | — | 70,2 | 2,6 | 97,4 | 54,8 | 23,6 | 5,1 | 3,6 | 4,1 |

in den Gemeinden – Landesstimmen –

| Von den gültigen Landesstimmen entfielen auf | | | | | | | | | | | | | Stat. Kenn- ziffer |
|--|---------|-----------------|-----|---------------|-----|------------------|------|------------------------|----------------|-----|-----------------------|----------------------------------|--------------------------|
| AfD | PIRATEN | FREIE WÄHLER | NPD | Die PARTEI | ÖDP | Graue Panther | BüSo | AD- Demo- kraten | Bünd- nis C | BGE | DIE VIOLET- TEN | Sonstige (2018: Seite 258) | |
| Hadamar, Stadt 533 007 | | | | | | | | | | | | | |
| 873 | 7 | 208 | 11 | 38 | 5 | 14 | — | 1 | 7 | 4 | 3 | 71 | |
| 309 | 108 | 93 | 68 | 24 | 6 | 2 | 3 | x | x | x | x | 25 | |
| 17,0 | 0,1 | 4,1 | 0,2 | 0,7 | 0,1 | 0,3 | — | 0,0 | 0,1 | 0,1 | 0,1 | 1,4 | |
| 5,3 | 1,8 | 1,6 | 1,2 | 0,4 | 0,1 | 0,0 | 0,1 | x | x | x | x | 0,4 | |
| Hünfelden 533 008 | | | | | | | | | | | | | |
| 744 | 14 | 281 | 11 | 45 | 12 | 7 | 1 | — | 7 | 9 | 2 | 62 | |
| 217 | 110 | 141 | 84 | 23 | 13 | 3 | 1 | x | x | x | x | 36 | |
| 14,1 | 0,3 | 5,3 | 0,2 | 0,9 | 0,2 | 0,1 | 0,0 | — | 0,1 | 0,2 | 0,0 | 1,2 | |
| 3,8 | 1,9 | 2,5 | 1,5 | 0,4 | 0,2 | 0,1 | 0,0 | x | x | x | x | 0,6 | |
| Limburg a. d. Lahn, Kreisstadt 533 009 | | | | | | | | | | | | | |
| 2 013 | 38 | 462 | 22 | 90 | 17 | 17 | — | 17 | 9 | 14 | 7 | 181 | |
| 760 | 230 | 231 | 187 | 71 | 13 | 10 | 2 | x | x | x | x | 72 | |
| 13,8 | 0,3 | 3,2 | 0,2 | 0,6 | 0,1 | 0,1 | — | 0,1 | 0,1 | 0,1 | 0,0 | 1,2 | |
| 4,6 | 1,4 | 1,4 | 1,1 | 0,4 | 0,1 | 0,1 | 0,0 | x | x | x | x | 0,4 | |
| Löhnberg 533 010 | | | | | | | | | | | | | |
| 325 | 6 | 80 | 6 | 16 | 3 | 5 | 1 | — | 1 | 1 | 1 | 37 | |
| 81 | 29 | 69 | 42 | 13 | 2 | 4 | — | x | x | x | x | 11 | |
| 14,8 | 0,3 | 3,7 | 0,3 | 0,7 | 0,1 | 0,2 | 0,0 | — | 0,0 | 0,0 | 0,0 | 1,7 | |
| 3,4 | 1,2 | 2,9 | 1,8 | 0,6 | 0,1 | 0,2 | — | x | x | x | x | 0,5 | |
| Mengerskirchen, Marktflecken 533 011 | | | | | | | | | | | | | |
| 389 | 6 | 101 | 9 | 10 | 1 | 2 | — | — | 5 | — | 3 | 32 | |
| 100 | 52 | 103 | 31 | 5 | 1 | 1 | — | x | x | x | x | 16 | |
| 14,8 | 0,2 | 3,8 | 0,3 | 0,4 | 0,0 | 0,1 | — | — | 0,2 | — | 0,1 | 1,2 | |
| 3,3 | 1,7 | 3,4 | 1,0 | 0,2 | 0,0 | 0,0 | — | x | x | x | x | 0,5 | |
| Merenberg, Marktflecken 533 012 | | | | | | | | | | | | | |
| 250 | 3 | 46 | 3 | 10 | 1 | 7 | — | 3 | 14 | 1 | 3 | 27 | |
| 99 | 26 | 27 | 26 | 4 | 1 | — | — | x | x | x | x | 9 | |
| 16,0 | 0,2 | 2,9 | 0,2 | 0,6 | 0,1 | 0,4 | — | 0,2 | 0,9 | 0,1 | 0,2 | 1,7 | |
| 5,6 | 1,5 | 1,5 | 1,5 | 0,2 | 0,1 | — | — | x | x | x | x | 0,5 | |
| Runkel, Stadt 533 013 | | | | | | | | | | | | | |
| 684 | 8 | 193 | 6 | 35 | 7 | 7 | — | 2 | 4 | 8 | 5 | 76 | |
| 237 | 62 | 74 | 74 | 13 | 3 | 3 | 3 | x | x | x | x | 20 | |
| 14,3 | 0,2 | 4,0 | 0,1 | 0,7 | 0,1 | 0,1 | — | 0,0 | 0,1 | 0,2 | 0,1 | 1,6 | |
| 4,4 | 1,1 | 1,4 | 1,4 | 0,2 | 0,1 | 0,1 | 0,1 | x | x | x | x | 0,4 | |
| Selters (Taunus) 533 014 | | | | | | | | | | | | | |
| 505 | 12 | 361 | 9 | 16 | 3 | 5 | — | — | 1 | 1 | 6 | 53 | |
| 186 | 68 | 96 | 40 | 19 | 4 | 6 | 3 | x | x | x | x | 18 | |
| 13,4 | 0,3 | 9,6 | 0,2 | 0,4 | 0,1 | 0,1 | — | — | 0,0 | 0,0 | 0,2 | 1,4 | |
| 4,6 | 1,7 | 2,4 | 1,0 | 0,5 | 0,1 | 0,1 | 0,1 | x | x | x | x | 0,4 | |
| Villmar, Marktflecken 533 015 | | | | | | | | | | | | | |
| 543 | 10 | 112 | 9 | 25 | 4 | 6 | — | 2 | 3 | 2 | 3 | 51 | |
| 196 | 57 | 56 | 47 | 11 | 2 | 5 | — | x | x | x | x | 22 | |
| 14,8 | 0,3 | 3,1 | 0,2 | 0,7 | 0,1 | 0,2 | — | 0,1 | 0,1 | 0,1 | 0,1 | 1,4 | |
| 4,9 | 1,4 | 1,4 | 1,2 | 0,3 | 0,0 | 0,1 | — | x | x | x | x | 0,5 | |
| Waldbrunn (Westerwald) 533 016 | | | | | | | | | | | | | |
| 407 | 5 | 84 | 15 | 34 | 2 | 2 | — | — | 1 | — | 3 | 26 | |
| 111 | 43 | 58 | 31 | 7 | 1 | 1 | — | x | x | x | x | 12 | |
| 15,2 | 0,2 | 3,1 | 0,6 | 1,3 | 0,1 | 0,1 | — | — | 0,0 | — | 0,1 | 1,0 | |
| 3,7 | 1,4 | 1,9 | 1,0 | 0,2 | 0,0 | 0,0 | — | x | x | x | x | 0,4 | |

14. Ergebnisse der Landtagswahlen 2018 und 2013

14.2 Landesstimmen

| Stat. Kenn- ziffer | Kreis Gemeinde | Wahl- jahr | Wahlbe- rechtigte | Wählerinnen und Wähler ---- Wahlbe- teiligung | Abgegebene Landesstimmen | | | | | | |
|-----------------------------------|-------------------|---------------|----------------------|---|-----------------------------|---------|--------|--------|--------|--------------|-------|
| | | | | | ungültig | gültig | CDU | SPD | GRÜNE | DIE LINKE | FDP |
| 533 017 Weilburg, Stadt | | | | | | | | | | | |
| | | 18 Anzahl | 9 582 | 5 976 | 158 | 5 818 | 1 549 | 1 431 | 937 | 244 | 429 |
| | | 13 Anzahl | 9 874 | 6 774 | 155 | 6 619 | 2 516 | 2 279 | 558 | 269 | 327 |
| | | 18 % | — | 62,4 | 2,6 | 97,4 | 26,6 | 24,6 | 16,1 | 4,2 | 7,4 |
| | | 13 % | — | 68,6 | 2,3 | 97,7 | 38,0 | 34,4 | 8,4 | 4,1 | 4,9 |
| 533 018 Weilmünster, Marktflecken | | | | | | | | | | | |
| | | 18 Anzahl | 6 853 | 4 378 | 127 | 4 251 | 1 238 | 972 | 573 | 177 | 317 |
| | | 13 Anzahl | 6 960 | 5 039 | 148 | 4 891 | 1 927 | 1 749 | 321 | 192 | 236 |
| | | 18 % | — | 63,9 | 2,9 | 97,1 | 29,1 | 22,9 | 13,5 | 4,2 | 7,5 |
| | | 13 % | — | 72,4 | 2,9 | 97,1 | 39,4 | 35,8 | 6,6 | 3,9 | 4,8 |
| 533 019 Weinbach | | | | | | | | | | | |
| | | 18 Anzahl | 3 558 | 2 491 | 99 | 2 392 | 581 | 688 | 359 | 119 | 130 |
| | | 13 Anzahl | 3 650 | 2 733 | 81 | 2 652 | 882 | 1 047 | 214 | 112 | 88 |
| | | 18 % | — | 70,0 | 4,0 | 96,0 | 24,3 | 28,8 | 15,0 | 5,0 | 5,4 |
| | | 13 % | — | 74,9 | 3,0 | 97,0 | 33,3 | 39,5 | 8,1 | 4,2 | 3,3 |
| 534 000 Marburg-Biedenkopf | | | | | | | | | | | |
| | | 18 Anzahl | 181 454 | 124 191 | 2 238 | 121 953 | 32 426 | 27 027 | 22 124 | 10 191 | 7 500 |
| | | 13 Anzahl | 183 881 | 130 321 | 2 925 | 127 396 | 45 829 | 46 624 | 13 941 | 7 259 | 4 281 |
| | | 18 % | — | 68,4 | 1,8 | 98,2 | 26,6 | 22,2 | 18,1 | 8,4 | 6,1 |
| | | 13 % | — | 70,9 | 2,2 | 97,8 | 36,0 | 36,6 | 10,9 | 5,7 | 3,4 |
| 534 001 Amöneburg, Stadt | | | | | | | | | | | |
| | | 18 Anzahl | 4 157 | 3 024 | 60 | 2 964 | 1 166 | 432 | 394 | 136 | 205 |
| | | 13 Anzahl | 4 047 | 3 002 | 74 | 2 928 | 1 596 | 690 | 211 | 109 | 105 |
| | | 18 % | — | 72,7 | 2,0 | 98,0 | 39,3 | 14,6 | 13,3 | 4,6 | 6,9 |
| | | 13 % | — | 74,2 | 2,5 | 97,5 | 54,5 | 23,6 | 7,2 | 3,7 | 3,6 |
| 534 002 Angelburg | | | | | | | | | | | |
| | | 18 Anzahl | 2 631 | 1 765 | 33 | 1 732 | 470 | 436 | 192 | 91 | 75 |
| | | 13 Anzahl | 2 644 | 1 841 | 49 | 1 792 | 672 | 707 | 108 | 85 | 44 |
| | | 18 % | — | 67,1 | 1,9 | 98,1 | 27,1 | 25,2 | 11,1 | 5,3 | 4,3 |
| | | 13 % | — | 69,6 | 2,7 | 97,3 | 37,5 | 39,5 | 6,0 | 4,7 | 2,5 |
| 534 003 Bad Endbach | | | | | | | | | | | |
| | | 18 Anzahl | 6 281 | 3 778 | 75 | 3 703 | 1 255 | 803 | 371 | 199 | 189 |
| | | 13 Anzahl | 6 420 | 3 990 | 111 | 3 879 | 1 679 | 1 406 | 177 | 186 | 102 |
| | | 18 % | — | 60,1 | 2,0 | 98,0 | 33,9 | 21,7 | 10,0 | 5,4 | 5,1 |
| | | 13 % | — | 62,1 | 2,8 | 97,2 | 43,3 | 36,2 | 4,6 | 4,8 | 2,6 |
| 534 004 Biedenkopf, Stadt | | | | | | | | | | | |
| | | 18 Anzahl | 9 851 | 6 466 | 139 | 6 327 | 2 026 | 1 431 | 859 | 339 | 360 |
| | | 13 Anzahl | 10 274 | 6 966 | 149 | 6 817 | 2 829 | 2 570 | 425 | 278 | 227 |
| | | 18 % | — | 65,6 | 2,1 | 97,9 | 32,0 | 22,6 | 13,6 | 5,4 | 5,7 |
| | | 13 % | — | 67,8 | 2,1 | 97,9 | 41,5 | 37,7 | 6,2 | 4,1 | 3,3 |
| 534 005 Breidenbach | | | | | | | | | | | |
| | | 18 Anzahl | 4 610 | 2 903 | 74 | 2 829 | 887 | 714 | 348 | 135 | 160 |
| | | 13 Anzahl | 4 835 | 3 260 | 79 | 3 181 | 1 358 | 1 256 | 162 | 118 | 69 |
| | | 18 % | — | 63,0 | 2,5 | 97,5 | 31,4 | 25,2 | 12,3 | 4,8 | 5,7 |
| | | 13 % | — | 67,4 | 2,4 | 97,6 | 42,7 | 39,5 | 5,1 | 3,7 | 2,2 |
| 534 006 Cölbe | | | | | | | | | | | |
| | | 18 Anzahl | 5 329 | 3 938 | 97 | 3 841 | 930 | 974 | 736 | 313 | 233 |
| | | 13 Anzahl | 5 253 | 3 923 | 90 | 3 833 | 1 180 | 1 601 | 438 | 210 | 130 |
| | | 18 % | — | 73,9 | 2,5 | 97,5 | 24,2 | 25,4 | 19,2 | 8,1 | 6,1 |
| | | 13 % | — | 74,7 | 2,3 | 97,7 | 30,8 | 41,8 | 11,4 | 5,5 | 3,4 |

in den Gemeinden – Landesstimmen –

| Von den gültigen Landesstimmen entfielen auf | | | | | | | | | | | | | Stat. Kenn- ziffer |
|--|---------|-----------------|-------|---------------|-----|------------------|------|------------------------|----------------|-----|-----------------------|----------------------------------|--------------------------|
| AfD | PIRATEN | FREIE WÄHLER | NPD | Die PARTEI | ÖDP | Graue Panther | BüSo | AD- Demo- kraten | Bünd- nis C | BGE | DIE VIOLET- TEN | Sonstige (2018: Seite 258) | |
| Weilburg, Stadt 533 017 | | | | | | | | | | | | | |
| 859 | 17 | 177 | 17 | 39 | 9 | 11 | — | 5 | 11 | 8 | 3 | 72 | |
| 310 | 100 | 102 | 90 | 17 | 11 | 2 | 4 | x | x | x | x | 34 | |
| 14,8 | 0,3 | 3,0 | 0,3 | 0,7 | 0,2 | 0,2 | — | 0,1 | 0,2 | 0,1 | 0,1 | 1,2 | |
| 4,7 | 1,5 | 1,5 | 1,4 | 0,3 | 0,2 | 0,0 | 0,1 | x | x | x | x | 0,5 | |
| Weilmünster, Marktflecken 533 018 | | | | | | | | | | | | | |
| 696 | 24 | 134 | 10 | 27 | 7 | 7 | — | 2 | 3 | 3 | 9 | 52 | |
| 204 | 67 | 79 | 61 | 20 | 2 | 3 | 1 | x | x | x | x | 29 | |
| 16,4 | 0,6 | 3,2 | 0,2 | 0,6 | 0,2 | 0,2 | — | 0,0 | 0,1 | 0,1 | 0,2 | 1,2 | |
| 4,2 | 1,4 | 1,6 | 1,2 | 0,4 | 0,0 | 0,1 | 0,0 | x | x | x | x | 0,6 | |
| Weinbach 533 019 | | | | | | | | | | | | | |
| 350 | 7 | 89 | 4 | 15 | 1 | — | — | — | 2 | 3 | 4 | 40 | |
| 163 | 34 | 41 | 42 | 12 | 2 | — | 2 | x | x | x | x | 13 | |
| 14,6 | 0,3 | 3,7 | 0,2 | 0,6 | 0,0 | — | — | — | 0,1 | 0,1 | 0,2 | 1,7 | |
| 6,1 | 1,3 | 1,5 | 1,6 | 0,5 | 0,1 | — | 0,1 | x | x | x | x | 0,5 | |
| Marburg-Biedenkopf 534 000 | | | | | | | | | | | | | |
| 15 736 | 546 | 2 689 | 189 | 719 | 500 | 169 | 22 | 113 | 209 | 135 | 65 | 1 593 | |
| 4 047 | 2 076 | 809 | 1 023 | 597 | 185 | 74 | 44 | x | x | x | x | 607 | |
| 12,9 | 0,4 | 2,2 | 0,2 | 0,6 | 0,4 | 0,1 | 0,0 | 0,1 | 0,2 | 0,1 | 0,1 | 1,3 | |
| 3,2 | 1,6 | 0,6 | 0,8 | 0,5 | 0,1 | 0,1 | 0,0 | x | x | x | x | 0,5 | |
| Amöneburg, Stadt 534 001 | | | | | | | | | | | | | |
| 443 | 14 | 103 | 7 | 14 | 8 | 8 | — | 2 | 1 | 6 | 2 | 23 | |
| 106 | 33 | 17 | 31 | 7 | 4 | 1 | — | x | x | x | x | 18 | |
| 14,9 | 0,5 | 3,5 | 0,2 | 0,5 | 0,3 | 0,3 | — | 0,1 | 0,0 | 0,2 | 0,1 | 0,8 | |
| 3,6 | 1,1 | 0,6 | 1,1 | 0,2 | 0,1 | 0,0 | — | x | x | x | x | 0,6 | |
| Angelburg 534 002 | | | | | | | | | | | | | |
| 328 | 10 | 63 | 5 | 7 | 13 | 3 | — | 3 | 5 | 1 | 1 | 29 | |
| 75 | 17 | 26 | 28 | 4 | 2 | 1 | — | x | x | x | x | 23 | |
| 18,9 | 0,6 | 3,6 | 0,3 | 0,4 | 0,8 | 0,2 | — | 0,2 | 0,3 | 0,1 | 0,1 | 1,7 | |
| 4,2 | 0,9 | 1,5 | 1,6 | 0,2 | 0,1 | 0,1 | — | x | x | x | x | 1,3 | |
| Bad Endbach 534 003 | | | | | | | | | | | | | |
| 659 | 6 | 106 | 5 | 12 | 17 | 6 | — | 4 | 18 | 3 | 1 | 49 | |
| 161 | 46 | 35 | 51 | 8 | 2 | 1 | 1 | x | x | x | x | 24 | |
| 17,8 | 0,2 | 2,9 | 0,1 | 0,3 | 0,5 | 0,2 | — | 0,1 | 0,5 | 0,1 | 0,0 | 1,3 | |
| 4,2 | 1,2 | 0,9 | 1,3 | 0,2 | 0,1 | 0,0 | 0,0 | x | x | x | x | 0,6 | |
| Biedenkopf, Stadt 534 004 | | | | | | | | | | | | | |
| 993 | 19 | 133 | 6 | 26 | 28 | 13 | 2 | 7 | 12 | 6 | 2 | 65 | |
| 221 | 102 | 52 | 51 | 15 | 1 | 5 | 3 | x | x | x | x | 38 | |
| 15,7 | 0,3 | 2,1 | 0,1 | 0,4 | 0,4 | 0,2 | 0,0 | 0,1 | 0,2 | 0,1 | 0,0 | 1,0 | |
| 3,2 | 1,5 | 0,8 | 0,7 | 0,2 | 0,0 | 0,1 | 0,0 | x | x | x | x | 0,6 | |
| Breidenbach 534 005 | | | | | | | | | | | | | |
| 377 | 8 | 93 | 3 | 12 | 17 | 9 | 1 | 19 | 9 | 4 | 3 | 30 | |
| 100 | 28 | 43 | 20 | 9 | 4 | — | 3 | x | x | x | x | 11 | |
| 13,3 | 0,3 | 3,3 | 0,1 | 0,4 | 0,6 | 0,3 | 0,0 | 0,7 | 0,3 | 0,1 | 0,1 | 1,1 | |
| 3,1 | 0,9 | 1,4 | 0,6 | 0,3 | 0,1 | — | 0,1 | x | x | x | x | 0,3 | |
| Cölbe 534 006 | | | | | | | | | | | | | |
| 440 | 8 | 74 | 2 | 20 | 21 | 7 | 1 | — | 1 | 8 | 2 | 71 | |
| 114 | 71 | 29 | 20 | 20 | 4 | 3 | 2 | x | x | x | x | 11 | |
| 11,5 | 0,2 | 1,9 | 0,1 | 0,5 | 0,5 | 0,2 | 0,0 | — | 0,0 | 0,2 | 0,1 | 1,8 | |
| 3,0 | 1,9 | 0,8 | 0,5 | 0,5 | 0,1 | 0,1 | 0,1 | x | x | x | x | 0,3 | |

14. Ergebnisse der Landtagswahlen 2018 und 2013

14.2 Landesstimmen

| Stat. Kenn- ziffer | Kreis Gemeinde | Wahl- jahr | Wahlbe- rechtigte | Wählerinnen und Wähler ---- Wahlbe- teiligung | Abgegebene Landesstimmen | | | | | | |
|------------------------------------|-------------------|---------------|----------------------|---|-----------------------------|--------|--------|--------|--------|--------------|-------|
| | | | | | ungültig | gültig | CDU | SPD | GRÜNE | DIE LINKE | FDP |
| 534 007 Dautphetal | | | | | | | | | | | |
| | | 18 Anzahl | 8 739 | 6 019 | 90 | 5 929 | 1 914 | 1 418 | 674 | 264 | 340 |
| | | 13 Anzahl | 8 891 | 6 346 | 147 | 6 199 | 2 581 | 2 432 | 302 | 246 | 188 |
| | | 18 % | — | 68,9 | 1,5 | 98,5 | 32,3 | 23,9 | 11,4 | 4,5 | 5,7 |
| | | 13 % | — | 71,4 | 2,3 | 97,7 | 41,6 | 39,2 | 4,9 | 4,0 | 3,0 |
| 534 008 Ebsdorfergrund | | | | | | | | | | | |
| | | 18 Anzahl | 7 153 | 5 236 | 110 | 5 126 | 1 159 | 1 334 | 836 | 327 | 423 |
| | | 13 Anzahl | 7 141 | 5 319 | 141 | 5 178 | 1 630 | 2 256 | 489 | 233 | 165 |
| | | 18 % | — | 73,2 | 2,1 | 97,9 | 22,6 | 26,0 | 16,3 | 6,4 | 8,3 |
| | | 13 % | — | 74,5 | 2,7 | 97,3 | 31,5 | 43,6 | 9,4 | 4,5 | 3,2 |
| 534 009 Fronhausen | | | | | | | | | | | |
| | | 18 Anzahl | 3 256 | 2 425 | 37 | 2 388 | 637 | 602 | 412 | 152 | 122 |
| | | 13 Anzahl | 3 278 | 2 501 | 58 | 2 443 | 923 | 950 | 192 | 118 | 60 |
| | | 18 % | — | 74,5 | 1,5 | 98,5 | 26,7 | 25,2 | 17,3 | 6,4 | 5,1 |
| | | 13 % | — | 76,3 | 2,3 | 97,7 | 37,8 | 38,9 | 7,9 | 4,8 | 2,5 |
| 534 010 Gladenbach, Stadt | | | | | | | | | | | |
| | | 18 Anzahl | 9 292 | 6 035 | 115 | 5 920 | 1 868 | 1 256 | 785 | 269 | 426 |
| | | 13 Anzahl | 9 417 | 6 370 | 173 | 6 197 | 2 715 | 2 222 | 388 | 241 | 206 |
| | | 18 % | — | 64,9 | 1,9 | 98,1 | 31,6 | 21,2 | 13,3 | 4,5 | 7,2 |
| | | 13 % | — | 67,6 | 2,7 | 97,3 | 43,8 | 35,9 | 6,3 | 3,9 | 3,3 |
| 534 011 Kirchhain, Stadt | | | | | | | | | | | |
| | | 18 Anzahl | 12 461 | 8 744 | 170 | 8 574 | 2 505 | 2 180 | 1 301 | 414 | 528 |
| | | 13 Anzahl | 12 526 | 9 037 | 222 | 8 815 | 3 431 | 3 353 | 712 | 387 | 293 |
| | | 18 % | — | 70,2 | 1,9 | 98,1 | 29,2 | 25,4 | 15,2 | 4,8 | 6,2 |
| | | 13 % | — | 72,1 | 2,5 | 97,5 | 38,9 | 38,0 | 8,1 | 4,4 | 3,3 |
| 534 012 Lahntal | | | | | | | | | | | |
| | | 18 Anzahl | 5 343 | 3 764 | 56 | 3 708 | 871 | 950 | 691 | 267 | 225 |
| | | 13 Anzahl | 5 306 | 3 905 | 89 | 3 816 | 1 317 | 1 627 | 361 | 153 | 120 |
| | | 18 % | — | 70,4 | 1,5 | 98,5 | 23,5 | 25,6 | 18,6 | 7,2 | 6,1 |
| | | 13 % | — | 73,6 | 2,3 | 97,7 | 34,5 | 42,6 | 9,5 | 4,0 | 3,1 |
| 534 013 Lohra | | | | | | | | | | | |
| | | 18 Anzahl | 4 368 | 3 151 | 60 | 3 091 | 843 | 663 | 381 | 213 | 187 |
| | | 13 Anzahl | 4 456 | 3 247 | 92 | 3 155 | 1 154 | 1 179 | 252 | 163 | 84 |
| | | 18 % | — | 72,1 | 1,9 | 98,1 | 27,3 | 21,4 | 12,3 | 6,9 | 6,0 |
| | | 13 % | — | 72,9 | 2,8 | 97,2 | 36,6 | 37,4 | 8,0 | 5,2 | 2,7 |
| 534 014 Marburg, Universitätsstadt | | | | | | | | | | | |
| | | 18 Anzahl | 55 421 | 39 011 | 430 | 38 581 | 8 045 | 7 513 | 10 230 | 5 557 | 2 221 |
| | | 13 Anzahl | 55 284 | 40 510 | 657 | 39 853 | 10 971 | 13 678 | 7 502 | 3 407 | 1 454 |
| | | 18 % | — | 70,4 | 1,1 | 98,9 | 20,9 | 19,5 | 26,5 | 14,4 | 5,8 |
| | | 13 % | — | 73,3 | 1,6 | 98,4 | 27,5 | 34,3 | 18,8 | 8,5 | 3,6 |
| 534 015 Münchhausen | | | | | | | | | | | |
| | | 18 Anzahl | 2 709 | 1 900 | 36 | 1 864 | 561 | 499 | 263 | 99 | 116 |
| | | 13 Anzahl | 2 778 | 1 958 | 35 | 1 923 | 754 | 758 | 156 | 82 | 64 |
| | | 18 % | — | 70,1 | 1,9 | 98,1 | 30,1 | 26,8 | 14,1 | 5,3 | 6,2 |
| | | 13 % | — | 70,5 | 1,8 | 98,2 | 39,2 | 39,4 | 8,1 | 4,3 | 3,3 |
| 534 016 Neustadt (Hessen), Stadt | | | | | | | | | | | |
| | | 18 Anzahl | 6 192 | 3 992 | 149 | 3 843 | 1 371 | 754 | 387 | 108 | 221 |
| | | 13 Anzahl | 6 509 | 4 261 | 111 | 4 150 | 2 028 | 1 190 | 177 | 137 | 127 |
| | | 18 % | — | 64,5 | 3,7 | 96,3 | 35,7 | 19,6 | 10,1 | 2,8 | 5,8 |
| | | 13 % | — | 65,5 | 2,6 | 97,4 | 48,9 | 28,7 | 4,3 | 3,3 | 3,1 |

in den Gemeinden – Landesstimmen –

| Von den gültigen Landesstimmen entfielen auf | | | | | | | | | | | | | Stat. Kenn- ziffer |
|--|---------|-----------------|-----|---------------|-----|------------------|------|------------------------|----------------|-----|-----------------------|----------------------------------|--------------------------|
| AfD | PIRATEN | FREIE WÄHLER | NPD | Die PARTEI | ÖDP | Graue Panther | BüSo | AD- Demo- kraten | Bünd- nis C | BGE | DIE VIOLET- TEN | Sonstige (2018: Seite 258) | |
| Dautphetal | | | | | | | | | | | | | 534 007 |
| 851 | 22 | 243 | 9 | 23 | 35 | 7 | 6 | 21 | 25 | 5 | 3 | 69 | |
| 191 | 78 | 60 | 55 | 14 | 11 | 7 | 12 | x | x | x | x | 22 | |
| 14,4 | 0,4 | 4,1 | 0,2 | 0,4 | 0,6 | 0,1 | 0,1 | 0,4 | 0,4 | 0,1 | 0,1 | 1,2 | |
| 3,1 | 1,3 | 1,0 | 0,9 | 0,2 | 0,2 | 0,1 | 0,2 | x | x | x | x | 0,4 | |
| Ebsdorfergrund | | | | | | | | | | | | | 534 008 |
| 732 | 18 | 146 | 7 | 19 | 17 | 4 | 1 | — | 9 | 3 | 4 | 87 | |
| 152 | 84 | 43 | 69 | 16 | 6 | 3 | 2 | x | x | x | x | 30 | |
| 14,3 | 0,4 | 2,8 | 0,1 | 0,4 | 0,3 | 0,1 | 0,0 | — | 0,2 | 0,1 | 0,1 | 1,7 | |
| 2,9 | 1,6 | 0,8 | 1,3 | 0,3 | 0,1 | 0,1 | 0,0 | x | x | x | x | 0,6 | |
| Fronhausen | | | | | | | | | | | | | 534 009 |
| 336 | 20 | 45 | 1 | 10 | 7 | 3 | — | 1 | 3 | 1 | 1 | 35 | |
| 90 | 42 | 15 | 27 | 11 | 2 | — | — | x | x | x | x | 13 | |
| 14,1 | 0,8 | 1,9 | 0,0 | 0,4 | 0,3 | 0,1 | — | 0,0 | 0,1 | 0,0 | 0,0 | 1,5 | |
| 3,7 | 1,7 | 0,6 | 1,1 | 0,5 | 0,1 | — | — | x | x | x | x | 0,5 | |
| Gladenbach, Stadt | | | | | | | | | | | | | 534 010 |
| 926 | 15 | 211 | 2 | 23 | 14 | 7 | — | 6 | 22 | — | 2 | 88 | |
| 199 | 64 | 41 | 73 | 16 | 7 | 1 | 1 | x | x | x | x | 23 | |
| 15,6 | 0,3 | 3,6 | 0,0 | 0,4 | 0,2 | 0,1 | — | 0,1 | 0,4 | — | 0,0 | 1,5 | |
| 3,2 | 1,0 | 0,7 | 1,2 | 0,3 | 0,1 | 0,0 | 0,0 | x | x | x | x | 0,4 | |
| Kirchhain, Stadt | | | | | | | | | | | | | 534 011 |
| 1 229 | 44 | 176 | 16 | 31 | 24 | 16 | — | 4 | 5 | 3 | 1 | 97 | |
| 340 | 110 | 36 | 71 | 27 | 5 | 4 | 1 | x | x | x | x | 45 | |
| 14,3 | 0,5 | 2,1 | 0,2 | 0,4 | 0,3 | 0,2 | — | 0,0 | 0,1 | 0,0 | 0,0 | 1,1 | |
| 3,9 | 1,2 | 0,4 | 0,8 | 0,3 | 0,1 | 0,0 | 0,0 | x | x | x | x | 0,5 | |
| Lahntal | | | | | | | | | | | | | 534 012 |
| 490 | 13 | 89 | 6 | 18 | 10 | 6 | 3 | 1 | 4 | 4 | 2 | 58 | |
| 101 | 52 | 18 | 30 | 12 | 4 | 4 | 1 | x | x | x | x | 16 | |
| 13,2 | 0,4 | 2,4 | 0,2 | 0,5 | 0,3 | 0,2 | 0,1 | 0,0 | 0,1 | 0,1 | 0,1 | 1,6 | |
| 2,6 | 1,4 | 0,5 | 0,8 | 0,3 | 0,1 | 0,1 | 0,0 | x | x | x | x | 0,4 | |
| Lohra | | | | | | | | | | | | | 534 013 |
| 589 | 14 | 100 | 14 | 10 | 5 | 6 | 1 | — | 6 | 2 | 3 | 54 | |
| 133 | 46 | 34 | 66 | 14 | 2 | 2 | — | x | x | x | x | 26 | |
| 19,1 | 0,5 | 3,2 | 0,5 | 0,3 | 0,2 | 0,2 | 0,0 | — | 0,2 | 0,1 | 0,1 | 1,7 | |
| 4,2 | 1,5 | 1,1 | 2,1 | 0,4 | 0,1 | 0,1 | — | x | x | x | x | 0,8 | |
| Marburg, Universitätsstadt | | | | | | | | | | | | | 534 014 |
| 2 900 | 233 | 515 | 28 | 378 | 216 | 42 | 5 | 17 | 68 | 68 | 16 | 529 | |
| 1 033 | 959 | 151 | 142 | 327 | 108 | 24 | 8 | x | x | x | x | 89 | |
| 7,5 | 0,6 | 1,3 | 0,1 | 1,0 | 0,6 | 0,1 | 0,0 | 0,0 | 0,2 | 0,2 | 0,0 | 1,4 | |
| 2,6 | 2,4 | 0,4 | 0,4 | 0,8 | 0,3 | 0,1 | 0,0 | x | x | x | x | 0,2 | |
| Münchhausen | | | | | | | | | | | | | 534 015 |
| 243 | 8 | 31 | 3 | 9 | 10 | — | — | — | 4 | 3 | 1 | 14 | |
| 52 | 19 | 10 | 17 | 4 | — | 1 | 1 | x | x | x | x | 5 | |
| 13,0 | 0,4 | 1,7 | 0,2 | 0,5 | 0,5 | — | — | — | 0,2 | 0,2 | 0,1 | 0,8 | |
| 2,7 | 1,0 | 0,5 | 0,9 | 0,2 | — | 0,1 | 0,1 | x | x | x | x | 0,3 | |
| Neustadt (Hessen), Stadt | | | | | | | | | | | | | 534 016 |
| 783 | 16 | 128 | 11 | 18 | 1 | 2 | 1 | 5 | — | 4 | 5 | 28 | |
| 281 | 57 | 54 | 34 | 16 | — | 3 | 3 | x | x | x | x | 43 | |
| 20,4 | 0,4 | 3,3 | 0,3 | 0,5 | 0,0 | 0,1 | 0,0 | 0,1 | — | 0,1 | 0,1 | 0,7 | |
| 6,8 | 1,4 | 1,3 | 0,8 | 0,4 | — | 0,1 | 0,1 | x | x | x | x | 1,0 | |

14. Ergebnisse der Landtagswahlen 2018 und 2013 14.2 Landesstimmen

| Stat. Kenn- ziffer | Kreis Gemeinde | Wahl- jahr | Wahlbe- rechtigte | Wählerinnen und Wähler ---- Wahlbe- teiligung | Abgegebene Landesstimmen | | | | | | |
|--------------------------------|-------------------|---------------|----------------------|---|-----------------------------|--------|--------|--------|-------|--------------|-------|
| | | | | | ungültig | gültig | CDU | SPD | GRÜNE | DIE LINKE | FDP |
| 534 017 Rauschenberg, Stadt | | | | | | | | | | | |
| | | 18 Anzahl | 3 457 | 2 402 | 63 | 2 339 | 654 | 532 | 369 | 136 | 158 |
| | | 13 Anzahl | 3 535 | 2 519 | 58 | 2 461 | 939 | 894 | 254 | 114 | 80 |
| | | 18 % | — | 69,5 | 2,6 | 97,4 | 28,0 | 22,7 | 15,8 | 5,8 | 6,8 |
| | | 13 % | — | 71,3 | 2,3 | 97,7 | 38,2 | 36,3 | 10,3 | 4,6 | 3,3 |
| 534 018 Stadtallendorf, Stadt | | | | | | | | | | | |
| | | 18 Anzahl | 12 803 | 7 394 | 166 | 7 228 | 2 237 | 1 586 | 829 | 315 | 541 |
| | | 13 Anzahl | 13 378 | 8 450 | 250 | 8 200 | 3 819 | 2 658 | 423 | 350 | 324 |
| | | 18 % | — | 57,8 | 2,2 | 97,8 | 30,9 | 21,9 | 11,5 | 4,4 | 7,5 |
| | | 13 % | — | 63,2 | 3,0 | 97,0 | 46,6 | 32,4 | 5,2 | 4,3 | 4,0 |
| 534 019 Steffenberg | | | | | | | | | | | |
| | | 18 Anzahl | 3 080 | 1 995 | 50 | 1 945 | 455 | 454 | 259 | 135 | 123 |
| | | 13 Anzahl | 3 206 | 2 153 | 68 | 2 085 | 708 | 860 | 147 | 93 | 49 |
| | | 18 % | — | 64,8 | 2,5 | 97,5 | 23,4 | 23,3 | 13,3 | 6,9 | 6,3 |
| | | 13 % | — | 67,2 | 3,2 | 96,8 | 34,0 | 41,2 | 7,1 | 4,5 | 2,4 |
| 534 020 Weimar (Lahn) | | | | | | | | | | | |
| | | 18 Anzahl | 5 611 | 4 296 | 80 | 4 216 | 1 107 | 928 | 844 | 331 | 287 |
| | | 13 Anzahl | 5 641 | 4 344 | 91 | 4 253 | 1 521 | 1 613 | 487 | 234 | 177 |
| | | 18 % | — | 76,6 | 1,9 | 98,1 | 26,3 | 22,0 | 20,0 | 7,9 | 6,8 |
| | | 13 % | — | 77,0 | 2,1 | 97,9 | 35,8 | 37,9 | 11,5 | 5,5 | 4,2 |
| 534 021 Wetter (Hessen), Stadt | | | | | | | | | | | |
| | | 18 Anzahl | 6 918 | 4 558 | 110 | 4 448 | 1 129 | 1 181 | 791 | 306 | 296 |
| | | 13 Anzahl | 7 192 | 5 062 | 144 | 4 918 | 1 604 | 2 106 | 468 | 257 | 177 |
| | | 18 % | — | 65,9 | 2,4 | 97,6 | 25,4 | 26,6 | 17,8 | 6,9 | 6,7 |
| | | 13 % | — | 70,4 | 2,8 | 97,2 | 32,6 | 42,8 | 9,5 | 5,2 | 3,6 |
| 534 022 Wohratal | | | | | | | | | | | |
| | | 18 Anzahl | 1 792 | 1 395 | 38 | 1 357 | 336 | 387 | 172 | 85 | 64 |
| | | 13 Anzahl | 1 870 | 1 357 | 37 | 1 320 | 420 | 618 | 110 | 58 | 36 |
| | | 18 % | — | 77,8 | 2,7 | 97,3 | 24,8 | 28,5 | 12,7 | 6,3 | 4,7 |
| | | 13 % | — | 72,6 | 2,7 | 97,3 | 31,8 | 46,8 | 8,3 | 4,4 | 2,7 |
| 535 000 Vogelsbergkreis | | | | | | | | | | | |
| | | 18 Anzahl | 84 573 | 58 092 | 1 403 | 56 689 | 15 969 | 12 931 | 7 909 | 2 773 | 3 934 |
| | | 13 Anzahl | 86 907 | 63 471 | 2 022 | 61 449 | 24 251 | 20 608 | 4 588 | 2 959 | 2 940 |
| | | 18 % | — | 68,7 | 2,4 | 97,6 | 28,2 | 22,8 | 14,0 | 4,9 | 6,9 |
| | | 13 % | — | 73,0 | 3,2 | 96,8 | 39,5 | 33,5 | 7,5 | 4,8 | 4,8 |
| 535 001 Alsfeld, Stadt | | | | | | | | | | | |
| | | 18 Anzahl | 12 273 | 7 844 | 194 | 7 650 | 2 140 | 1 891 | 1 131 | 426 | 414 |
| | | 13 Anzahl | 12 782 | 8 895 | 294 | 8 601 | 3 410 | 3 185 | 638 | 450 | 314 |
| | | 18 % | — | 63,9 | 2,5 | 97,5 | 28,0 | 24,7 | 14,8 | 5,6 | 5,4 |
| | | 13 % | — | 69,6 | 3,3 | 96,7 | 39,6 | 37,0 | 7,4 | 5,2 | 3,7 |
| 535 002 Antrifttal | | | | | | | | | | | |
| | | 18 Anzahl | 1 574 | 1 240 | 32 | 1 208 | 547 | 126 | 117 | 57 | 80 |
| | | 13 Anzahl | 1 679 | 1 401 | 54 | 1 347 | 836 | 227 | 72 | 58 | 55 |
| | | 18 % | — | 78,8 | 2,6 | 97,4 | 45,3 | 10,4 | 9,7 | 4,7 | 6,6 |
| | | 13 % | — | 83,4 | 3,9 | 96,1 | 62,1 | 16,9 | 5,3 | 4,3 | 4,1 |
| 535 003 Feldatal | | | | | | | | | | | |
| | | 18 Anzahl | 2 067 | 1 486 | 30 | 1 456 | 418 | 338 | 181 | 55 | 117 |
| | | 13 Anzahl | 2 160 | 1 607 | 47 | 1 560 | 568 | 539 | 125 | 57 | 90 |
| | | 18 % | — | 71,9 | 2,0 | 98,0 | 28,7 | 23,2 | 12,4 | 3,8 | 8,0 |
| | | 13 % | — | 74,4 | 2,9 | 97,1 | 36,4 | 34,6 | 8,0 | 3,7 | 5,8 |

in den Gemeinden – Landesstimmen –

| Von den gültigen Landesstimmen entfielen auf | | | | | | | | | | | | | Stat. Kenn- ziffer |
|--|---------|-----------------|-----|---------------|-----|------------------|------|------------------------|----------------|-----|-----------------------|----------------------------------|--------------------------|
| AfD | PIRATEN | FREIE WÄHLER | NPD | Die PARTEI | ÖDP | Graue Panther | BüSo | AD- Demo- kraten | Bünd- nis C | BGE | DIE VIOLET- TEN | Sonstige (2018: Seite 258) | |
| Rauschenberg, Stadt 534 017 | | | | | | | | | | | | | |
| 363 | 11 | 52 | 7 | 13 | 3 | 8 | — | — | — | 4 | 1 | 28 | |
| 80 | 26 | 21 | 18 | 8 | 3 | 2 | — | x | x | x | x | 22 | |
| 15,5 | 0,5 | 2,2 | 0,3 | 0,6 | 0,1 | 0,3 | — | — | — | 0,2 | 0,0 | 1,2 | |
| 3,3 | 1,1 | 0,9 | 0,7 | 0,3 | 0,1 | 0,1 | — | x | x | x | x | 0,9 | |
| Stadtallendorf, Stadt 534 018 | | | | | | | | | | | | | |
| 1 397 | 34 | 112 | 28 | 22 | 10 | 8 | — | 23 | 5 | 2 | 1 | 78 | |
| 272 | 94 | 50 | 87 | 22 | 6 | 4 | 2 | x | x | x | x | 89 | |
| 19,3 | 0,5 | 1,5 | 0,4 | 0,3 | 0,1 | 0,1 | — | 0,3 | 0,1 | 0,0 | 0,0 | 1,1 | |
| 3,3 | 1,1 | 0,6 | 1,1 | 0,3 | 0,1 | 0,0 | 0,0 | x | x | x | x | 1,1 | |
| Steffenberg 534 019 | | | | | | | | | | | | | |
| 390 | 2 | 59 | 5 | 11 | 14 | 1 | — | — | 6 | 1 | 2 | 28 | |
| 108 | 27 | 25 | 42 | 10 | 2 | 3 | 1 | x | x | x | x | 10 | |
| 20,1 | 0,1 | 3,0 | 0,3 | 0,6 | 0,7 | 0,1 | — | — | 0,3 | 0,1 | 0,1 | 1,4 | |
| 5,2 | 1,3 | 1,2 | 2,0 | 0,5 | 0,1 | 0,1 | 0,0 | x | x | x | x | 0,5 | |
| Weimar (Lahn) 534 020 | | | | | | | | | | | | | |
| 486 | 12 | 106 | 8 | 18 | 17 | 5 | — | — | 4 | 3 | 2 | 58 | |
| 84 | 44 | 21 | 33 | 15 | 7 | 3 | 3 | x | x | x | x | 11 | |
| 11,5 | 0,3 | 2,5 | 0,2 | 0,4 | 0,4 | 0,1 | — | — | 0,1 | 0,1 | 0,0 | 1,4 | |
| 2,0 | 1,0 | 0,5 | 0,8 | 0,4 | 0,2 | 0,1 | 0,1 | x | x | x | x | 0,3 | |
| Wetter (Hessen), Stadt 534 021 | | | | | | | | | | | | | |
| 524 | 12 | 85 | 10 | 23 | 11 | 4 | — | — | 2 | 3 | 7 | 64 | |
| 121 | 67 | 17 | 45 | 18 | 5 | 2 | — | x | x | x | x | 31 | |
| 11,8 | 0,3 | 1,9 | 0,2 | 0,5 | 0,2 | 0,1 | — | — | 0,0 | 0,1 | 0,2 | 1,4 | |
| 2,5 | 1,4 | 0,3 | 0,9 | 0,4 | 0,1 | 0,0 | — | x | x | x | x | 0,6 | |
| Wohratal 534 022 | | | | | | | | | | | | | |
| 257 | 7 | 19 | 6 | 2 | 2 | 4 | 1 | — | — | 1 | 3 | 11 | |
| 33 | 10 | 11 | 13 | 4 | — | — | — | x | x | x | x | 7 | |
| 18,9 | 0,5 | 1,4 | 0,4 | 0,1 | 0,1 | 0,3 | 0,1 | — | — | 0,1 | 0,2 | 0,8 | |
| 2,5 | 0,8 | 0,8 | 1,0 | 0,3 | — | — | — | x | x | x | x | 0,5 | |
| Vogelsbergkreis 535 000 | | | | | | | | | | | | | |
| 9 132 | 164 | 2 167 | 250 | 257 | 160 | 87 | 12 | 35 | 85 | 58 | 42 | 724 | |
| 2 254 | 966 | 1 241 | 956 | 203 | 43 | 47 | 33 | x | x | x | x | 360 | |
| 16,1 | 0,3 | 3,8 | 0,4 | 0,5 | 0,3 | 0,2 | 0,0 | 0,1 | 0,1 | 0,1 | 0,1 | 1,3 | |
| 3,7 | 1,6 | 2,0 | 1,6 | 0,3 | 0,1 | 0,1 | 0,1 | x | x | x | x | 0,6 | |
| Alsfeld, Stadt 535 001 | | | | | | | | | | | | | |
| 1 148 | 36 | 237 | 25 | 44 | 18 | 11 | 2 | 6 | 11 | 9 | 4 | 97 | |
| 229 | 124 | 104 | 81 | 26 | 9 | 5 | 2 | x | x | x | x | 24 | |
| 15,0 | 0,5 | 3,1 | 0,3 | 0,6 | 0,2 | 0,1 | 0,0 | 0,1 | 0,1 | 0,1 | 0,1 | 1,3 | |
| 2,7 | 1,4 | 1,2 | 0,9 | 0,3 | 0,1 | 0,1 | 0,0 | x | x | x | x | 0,3 | |
| Antrifttal 535 002 | | | | | | | | | | | | | |
| 201 | 4 | 42 | 10 | 3 | 1 | 1 | — | 1 | 1 | — | — | 17 | |
| 41 | 9 | 14 | 22 | 2 | 1 | 4 | 1 | x | x | x | x | 5 | |
| 16,6 | 0,3 | 3,5 | 0,8 | 0,2 | 0,1 | 0,1 | — | 0,1 | 0,1 | — | — | 1,4 | |
| 3,0 | 0,7 | 1,0 | 1,6 | 0,1 | 0,1 | 0,3 | 0,1 | x | x | x | x | 0,4 | |
| Feldatal 535 003 | | | | | | | | | | | | | |
| 239 | 2 | 67 | 8 | 9 | 1 | 1 | 2 | 1 | — | 4 | 2 | 11 | |
| 42 | 21 | 50 | 47 | 6 | 2 | — | 4 | x | x | x | x | 9 | |
| 16,4 | 0,1 | 4,6 | 0,5 | 0,6 | 0,1 | 0,1 | 0,1 | 0,1 | — | 0,3 | 0,1 | 0,8 | |
| 2,7 | 1,3 | 3,2 | 3,0 | 0,4 | 0,1 | — | 0,3 | x | x | x | x | 0,6 | |

14. Ergebnisse der Landtagswahlen 2018 und 2013 14.2 Landesstimmen

| Stat. Kenn- ziffer | Kreis Gemeinde | Wahl- jahr | Wahlbe- rechtigte | Wählerinnen und Wähler ---- Wahlbe- teiligung | Abgegebene Landesstimmen | | | | | | |
|---|-------------------|---------------|----------------------|---|-----------------------------|--------|-------|-------|-------|--------------|-----|
| | | | | | ungültig | gültig | CDU | SPD | GRÜNE | DIE LINKE | FDP |
| 535 004 Freiensteinau | | | | | | | | | | | |
| | | 18 Anzahl | 2 567 | 1 887 | 43 | 1 844 | 522 | 312 | 183 | 67 | 137 |
| | | 13 Anzahl | 2 622 | 2 021 | 60 | 1 961 | 823 | 529 | 94 | 76 | 125 |
| | | 18 % | — | 73,5 | 2,3 | 97,7 | 28,3 | 16,9 | 9,9 | 3,6 | 7,4 |
| | | 13 % | — | 77,1 | 3,0 | 97,0 | 42,0 | 27,0 | 4,8 | 3,9 | 6,4 |
| 535 005 Gemünden (Felda) | | | | | | | | | | | |
| | | 18 Anzahl | 2 206 | 1 501 | 24 | 1 477 | 402 | 368 | 186 | 81 | 89 |
| | | 13 Anzahl | 2 331 | 1 698 | 43 | 1 655 | 680 | 568 | 107 | 78 | 56 |
| | | 18 % | — | 68,0 | 1,6 | 98,4 | 27,2 | 24,9 | 12,6 | 5,5 | 6,0 |
| | | 13 % | — | 72,8 | 2,5 | 97,5 | 41,1 | 34,3 | 6,5 | 4,7 | 3,4 |
| 535 006 Grebenau, Stadt | | | | | | | | | | | |
| | | 18 Anzahl | 2 050 | 1 466 | 30 | 1 436 | 342 | 384 | 182 | 82 | 82 |
| | | 13 Anzahl | 2 095 | 1 630 | 42 | 1 588 | 568 | 594 | 103 | 77 | 63 |
| | | 18 % | — | 71,5 | 2,0 | 98,0 | 23,8 | 26,7 | 12,7 | 5,7 | 5,7 |
| | | 13 % | — | 77,8 | 2,6 | 97,4 | 35,8 | 37,4 | 6,5 | 4,8 | 4,0 |
| 535 007 Grebenhain | | | | | | | | | | | |
| | | 18 Anzahl | 3 802 | 2 661 | 66 | 2 595 | 657 | 545 | 340 | 108 | 217 |
| | | 13 Anzahl | 3 952 | 2 937 | 91 | 2 846 | 1 116 | 896 | 198 | 144 | 168 |
| | | 18 % | — | 70,0 | 2,5 | 97,5 | 25,3 | 21,0 | 13,1 | 4,2 | 8,4 |
| | | 13 % | — | 74,3 | 3,1 | 96,9 | 39,2 | 31,5 | 7,0 | 5,1 | 5,9 |
| 535 008 Herbstein, Stadt | | | | | | | | | | | |
| | | 18 Anzahl | 3 890 | 2 747 | 67 | 2 680 | 922 | 528 | 354 | 129 | 182 |
| | | 13 Anzahl | 3 956 | 2 899 | 116 | 2 783 | 1 193 | 844 | 200 | 147 | 128 |
| | | 18 % | — | 70,6 | 2,4 | 97,6 | 34,4 | 19,7 | 13,2 | 4,8 | 6,8 |
| | | 13 % | — | 73,3 | 4,0 | 96,0 | 42,9 | 30,3 | 7,2 | 5,3 | 4,6 |
| 535 009 Homberg (Ohm), Stadt | | | | | | | | | | | |
| | | 18 Anzahl | 5 815 | 3 992 | 107 | 3 885 | 1 081 | 990 | 494 | 195 | 311 |
| | | 13 Anzahl | 5 960 | 4 377 | 146 | 4 231 | 1 565 | 1 482 | 314 | 177 | 207 |
| | | 18 % | — | 68,7 | 2,7 | 97,3 | 27,8 | 25,5 | 12,7 | 5,0 | 8,0 |
| | | 13 % | — | 73,4 | 3,3 | 96,7 | 37,0 | 35,0 | 7,4 | 4,2 | 4,9 |
| 535 010 Kirtorf, Stadt | | | | | | | | | | | |
| | | 18 Anzahl | 2 579 | 1 848 | 40 | 1 808 | 674 | 347 | 230 | 76 | 125 |
| | | 13 Anzahl | 2 708 | 2 153 | 77 | 2 076 | 1 079 | 532 | 122 | 71 | 103 |
| | | 18 % | — | 71,7 | 2,2 | 97,8 | 37,3 | 19,2 | 12,7 | 4,2 | 6,9 |
| | | 13 % | — | 79,5 | 3,6 | 96,4 | 52,0 | 25,6 | 5,9 | 3,4 | 5,0 |
| 535 011 Lauterbach (Hessen), Kreisstadt | | | | | | | | | | | |
| | | 18 Anzahl | 10 128 | 6 674 | 150 | 6 524 | 1 730 | 1 528 | 1 074 | 349 | 503 |
| | | 13 Anzahl | 10 429 | 7 461 | 198 | 7 263 | 2 762 | 2 445 | 703 | 337 | 392 |
| | | 18 % | — | 65,9 | 2,2 | 97,8 | 26,5 | 23,4 | 16,5 | 5,3 | 7,7 |
| | | 13 % | — | 71,5 | 2,7 | 97,3 | 38,0 | 33,7 | 9,7 | 4,6 | 5,4 |
| 535 012 Lautertal (Vogelsberg) | | | | | | | | | | | |
| | | 18 Anzahl | 1 988 | 1 487 | 24 | 1 463 | 354 | 452 | 183 | 59 | 78 |
| | | 13 Anzahl | 2 034 | 1 554 | 67 | 1 487 | 545 | 563 | 101 | 72 | 55 |
| | | 18 % | — | 74,8 | 1,6 | 98,4 | 24,2 | 30,9 | 12,5 | 4,0 | 5,3 |
| | | 13 % | — | 76,4 | 4,3 | 95,7 | 36,7 | 37,9 | 6,8 | 4,8 | 3,7 |
| 535 013 Mücke | | | | | | | | | | | |
| | | 18 Anzahl | 7 611 | 5 264 | 98 | 5 166 | 1 415 | 1 249 | 682 | 218 | 311 |
| | | 13 Anzahl | 7 662 | 5 670 | 187 | 5 483 | 2 043 | 1 940 | 390 | 200 | 206 |
| | | 18 % | — | 69,2 | 1,9 | 98,1 | 27,4 | 24,2 | 13,2 | 4,2 | 6,0 |
| | | 13 % | — | 74,0 | 3,3 | 96,7 | 37,3 | 35,4 | 7,1 | 3,6 | 3,8 |

in den Gemeinden – Landesstimmen –

| Von den gültigen Landesstimmen entfielen auf | | | | | | | | | | | | | Stat. Kenn- ziffer |
|--|---------|-----------------|-----|---------------|-----|------------------|------|------------------------|----------------|-----|-----------------------|----------------------------------|--------------------------|
| AfD | PIRATEN | FREIE WÄHLER | NPD | Die PARTEI | ÖDP | Graue Panther | BüSo | AD- Demo- kraten | Bünd- nis C | BGE | DIE VIOLET- TEN | Sonstige (2018: Seite 258) | |
| Freiensteinau 535 004 | | | | | | | | | | | | | |
| 381 | 5 | 172 | 10 | 11 | 5 | 6 | 1 | — | 2 | 2 | 2 | 26 | |
| 107 | 19 | 113 | 35 | 11 | 1 | — | 2 | x | x | x | x | 26 | |
| 20,7 | 0,3 | 9,3 | 0,5 | 0,6 | 0,3 | 0,3 | 0,1 | — | 0,1 | 0,1 | 0,1 | 1,4 | |
| 5,5 | 1,0 | 5,8 | 1,8 | 0,6 | 0,1 | — | 0,1 | x | x | x | x | 1,3 | |
| Gemünden (Felda) 535 005 | | | | | | | | | | | | | |
| 248 | 8 | 47 | 3 | 7 | 5 | 5 | 3 | 2 | 2 | 1 | 2 | 18 | |
| 59 | 34 | 33 | 19 | 3 | — | — | — | x | x | x | x | 18 | |
| 16,8 | 0,5 | 3,2 | 0,2 | 0,5 | 0,3 | 0,3 | 0,2 | 0,1 | 0,1 | 0,1 | 0,1 | 1,2 | |
| 3,6 | 2,1 | 2,0 | 1,1 | 0,2 | — | — | — | x | x | x | x | 1,1 | |
| Grebenu, Stadt 535 006 | | | | | | | | | | | | | |
| 213 | 6 | 114 | 6 | 4 | 1 | 1 | 1 | 1 | 1 | 2 | 3 | 11 | |
| 60 | 12 | 77 | 14 | 5 | 1 | 3 | — | x | x | x | x | 11 | |
| 14,8 | 0,4 | 7,9 | 0,4 | 0,3 | 0,1 | 0,1 | 0,1 | 0,1 | 0,1 | 0,1 | 0,2 | 0,8 | |
| 3,8 | 0,8 | 4,8 | 0,9 | 0,3 | 0,1 | 0,2 | — | x | x | x | x | 0,7 | |
| Grebenhain 535 007 | | | | | | | | | | | | | |
| 525 | 8 | 103 | 20 | 8 | 9 | 5 | — | 1 | 6 | 2 | 2 | 39 | |
| 132 | 47 | 43 | 58 | 12 | 2 | — | 1 | x | x | x | x | 29 | |
| 20,2 | 0,3 | 4,0 | 0,8 | 0,3 | 0,3 | 0,2 | — | 0,0 | 0,2 | 0,1 | 0,1 | 1,5 | |
| 4,6 | 1,7 | 1,5 | 2,0 | 0,4 | 0,1 | — | 0,0 | x | x | x | x | 1,0 | |
| Herbstein, Stadt 535 008 | | | | | | | | | | | | | |
| 389 | 6 | 91 | 8 | 7 | 12 | 7 | — | — | 8 | — | 4 | 33 | |
| 101 | 37 | 62 | 37 | 7 | 3 | 7 | 1 | x | x | x | x | 16 | |
| 14,5 | 0,2 | 3,4 | 0,3 | 0,3 | 0,4 | 0,3 | — | — | 0,3 | — | 0,1 | 1,2 | |
| 3,6 | 1,3 | 2,2 | 1,3 | 0,3 | 0,1 | 0,3 | 0,0 | x | x | x | x | 0,6 | |
| Homburg (Ohm), Stadt 535 009 | | | | | | | | | | | | | |
| 561 | 13 | 136 | 18 | 18 | 8 | 1 | — | — | 1 | 5 | 3 | 50 | |
| 135 | 65 | 194 | 54 | 14 | 4 | 2 | 1 | x | x | x | x | 17 | |
| 14,4 | 0,3 | 3,5 | 0,5 | 0,5 | 0,2 | 0,0 | — | — | 0,0 | 0,1 | 0,1 | 1,3 | |
| 3,2 | 1,5 | 4,6 | 1,3 | 0,3 | 0,1 | 0,0 | 0,0 | x | x | x | x | 0,4 | |
| Kirtorf, Stadt 535 010 | | | | | | | | | | | | | |
| 268 | 5 | 39 | 15 | 5 | — | 2 | — | 3 | — | 1 | 2 | 16 | |
| 59 | 24 | 33 | 28 | 6 | — | 4 | 1 | x | x | x | x | 14 | |
| 14,8 | 0,3 | 2,2 | 0,8 | 0,3 | — | 0,1 | — | 0,2 | — | 0,1 | 0,1 | 0,9 | |
| 2,8 | 1,2 | 1,6 | 1,3 | 0,3 | — | 0,2 | 0,0 | x | x | x | x | 0,7 | |
| Lauterbach (Hessen), Kreisstadt 535 011 | | | | | | | | | | | | | |
| 963 | 14 | 177 | 23 | 26 | 22 | 9 | — | 13 | 9 | 5 | 1 | 78 | |
| 280 | 120 | 98 | 66 | 18 | 5 | 7 | 4 | x | x | x | x | 26 | |
| 14,8 | 0,2 | 2,7 | 0,4 | 0,4 | 0,3 | 0,1 | — | 0,2 | 0,1 | 0,1 | 0,0 | 1,2 | |
| 3,9 | 1,7 | 1,3 | 0,9 | 0,2 | 0,1 | 0,1 | 0,1 | x | x | x | x | 0,4 | |
| Lautertal (Vogelsberg) 535 012 | | | | | | | | | | | | | |
| 248 | 3 | 47 | 9 | 3 | 6 | 1 | — | — | 3 | 1 | 1 | 15 | |
| 57 | 12 | 17 | 53 | 6 | 1 | 1 | — | x | x | x | x | 4 | |
| 17,0 | 0,2 | 3,2 | 0,6 | 0,2 | 0,4 | 0,1 | — | — | 0,2 | 0,1 | 0,1 | 1,0 | |
| 3,8 | 0,8 | 1,1 | 3,6 | 0,4 | 0,1 | 0,1 | — | x | x | x | x | 0,3 | |
| Mücke 535 013 | | | | | | | | | | | | | |
| 851 | 8 | 265 | 23 | 25 | 11 | 10 | — | 2 | 13 | 7 | 6 | 70 | |
| 253 | 107 | 144 | 136 | 22 | 5 | 2 | 2 | x | x | x | x | 33 | |
| 16,5 | 0,2 | 5,1 | 0,4 | 0,5 | 0,2 | 0,2 | — | 0,0 | 0,3 | 0,1 | 0,1 | 1,4 | |
| 4,6 | 2,0 | 2,6 | 2,5 | 0,4 | 0,1 | 0,0 | 0,0 | x | x | x | x | 0,6 | |

14. Ergebnisse der Landtagswahlen 2018 und 2013

14.2 Landesstimmen

| Stat. Kenn- ziffer | Kreis Gemeinde | Wahl- jahr | Wahlbe- rechtigte | Wählerinnen und Wähler ---- Wahlbe- teiligung | Abgegebene Landesstimmen | | | | | | |
|---------------------------------|-------------------|---------------|----------------------|---|-----------------------------|---------|---------|---------|---------|--------------|--------|
| | | | | | ungültig | gültig | CDU | SPD | GRÜNE | DIE LINKE | FDP |
| 535 014 Romrod, Stadt | | | | | | | | | | | |
| | | 18 Anzahl | 2 213 | 1 565 | 28 | 1 537 | 434 | 408 | 200 | 92 | 95 |
| | | 13 Anzahl | 2 273 | 1 699 | 49 | 1 650 | 596 | 664 | 111 | 85 | 77 |
| | | 18 % | — | 70,7 | 1,8 | 98,2 | 28,2 | 26,5 | 13,0 | 6,0 | 6,2 |
| | | 13 % | — | 74,7 | 2,9 | 97,1 | 36,1 | 40,2 | 6,7 | 5,2 | 4,7 |
| 535 015 Schlitz, Stadt | | | | | | | | | | | |
| | | 18 Anzahl | 7 496 | 5 408 | 182 | 5 226 | 1 567 | 1 020 | 776 | 244 | 394 |
| | | 13 Anzahl | 7 663 | 5 516 | 183 | 5 333 | 2 126 | 1 734 | 455 | 285 | 243 |
| | | 18 % | — | 72,1 | 3,4 | 96,6 | 30,0 | 19,5 | 14,8 | 4,7 | 7,5 |
| | | 13 % | — | 72,0 | 3,3 | 96,7 | 39,9 | 32,5 | 8,5 | 5,3 | 4,6 |
| 535 016 Schotten, Stadt | | | | | | | | | | | |
| | | 18 Anzahl | 8 424 | 5 440 | 125 | 5 315 | 1 403 | 1 190 | 751 | 271 | 383 |
| | | 13 Anzahl | 8 562 | 5 964 | 175 | 5 789 | 2 220 | 1 857 | 415 | 320 | 358 |
| | | 18 % | — | 64,6 | 2,3 | 97,7 | 26,4 | 22,4 | 14,1 | 5,1 | 7,2 |
| | | 13 % | — | 69,7 | 2,9 | 97,1 | 38,3 | 32,1 | 7,2 | 5,5 | 6,2 |
| 535 017 Schwalmthal | | | | | | | | | | | |
| | | 18 Anzahl | 2 266 | 1 605 | 52 | 1 553 | 438 | 383 | 225 | 75 | 111 |
| | | 13 Anzahl | 2 353 | 1 798 | 52 | 1 746 | 700 | 593 | 152 | 80 | 72 |
| | | 18 % | — | 70,8 | 3,2 | 96,8 | 28,2 | 24,7 | 14,5 | 4,8 | 7,1 |
| | | 13 % | — | 76,4 | 2,9 | 97,1 | 40,1 | 34,0 | 8,7 | 4,6 | 4,1 |
| 535 018 Ulrichstein, Stadt | | | | | | | | | | | |
| | | 18 Anzahl | 2 418 | 1 708 | 60 | 1 648 | 389 | 383 | 206 | 75 | 148 |
| | | 13 Anzahl | 2 462 | 1 845 | 57 | 1 788 | 671 | 606 | 107 | 120 | 108 |
| | | 18 % | — | 70,6 | 3,5 | 96,5 | 23,6 | 23,2 | 12,5 | 4,6 | 9,0 |
| | | 13 % | — | 74,9 | 3,1 | 96,9 | 37,5 | 33,9 | 6,0 | 6,7 | 6,0 |
| 535 019 Wartenberg | | | | | | | | | | | |
| | | 18 Anzahl | 3 206 | 2 269 | 51 | 2 218 | 534 | 489 | 414 | 114 | 157 |
| | | 13 Anzahl | 3 224 | 2 346 | 84 | 2 262 | 750 | 810 | 181 | 125 | 120 |
| | | 18 % | — | 70,8 | 2,2 | 97,8 | 24,1 | 22,0 | 18,7 | 5,1 | 7,1 |
| | | 13 % | — | 72,8 | 3,6 | 96,4 | 33,2 | 35,8 | 8,0 | 5,5 | 5,3 |
| Regierungsbezirk Kassel | | | | | | | | | | | |
| | | 18 Anzahl | 934 575 | 623 563 | 15 466 | 608 097 | 160 648 | 143 761 | 101 840 | 34 664 | 41 080 |
| | | 13 Anzahl | 951 864 | 694 493 | 20 610 | 673 883 | 251 994 | 237 653 | 61 300 | 35 642 | 26 944 |
| | | 18 % | — | 66,7 | 2,5 | 97,5 | 26,4 | 23,6 | 16,7 | 5,7 | 6,8 |
| | | 13 % | — | 73,0 | 3,0 | 97,0 | 37,4 | 35,3 | 9,1 | 5,3 | 4,0 |
| 611 000 Kassel, documenta-Stadt | | | | | | | | | | | |
| | | 18 Anzahl | 139 022 | 86 503 | 1 718 | 84 785 | 16 473 | 18 109 | 21 429 | 9 879 | 4 843 |
| | | 13 Anzahl | 142 105 | 97 160 | 2 408 | 94 752 | 27 230 | 31 825 | 15 315 | 8 698 | 3 398 |
| | | 18 % | — | 62,2 | 2,0 | 98,0 | 19,4 | 21,4 | 25,3 | 11,7 | 5,7 |
| | | 13 % | — | 68,4 | 2,5 | 97,5 | 28,7 | 33,6 | 16,2 | 9,2 | 3,6 |
| 631 000 Fulda | | | | | | | | | | | |
| | | 18 Anzahl | 168 971 | 117 445 | 2 393 | 115 052 | 42 662 | 13 840 | 17 431 | 4 535 | 8 815 |
| | | 13 Anzahl | 168 508 | 123 655 | 3 168 | 120 487 | 65 187 | 25 896 | 8 528 | 4 604 | 5 116 |
| | | 18 % | — | 69,5 | 2,0 | 98,0 | 37,1 | 12,0 | 15,2 | 3,9 | 7,7 |
| | | 13 % | — | 73,4 | 2,6 | 97,4 | 54,1 | 21,5 | 7,1 | 3,8 | 4,2 |
| 631 001 Bad Salzschlirf | | | | | | | | | | | |
| | | 18 Anzahl | 2 445 | 1 462 | 36 | 1 426 | 542 | 148 | 190 | 53 | 133 |
| | | 13 Anzahl | 2 418 | 1 638 | 57 | 1 581 | 823 | 342 | 100 | 70 | 77 |
| | | 18 % | — | 59,8 | 2,5 | 97,5 | 38,0 | 10,4 | 13,3 | 3,7 | 9,3 |
| | | 13 % | — | 67,7 | 3,5 | 96,5 | 52,1 | 21,6 | 6,3 | 4,4 | 4,9 |

in den Gemeinden – Landesstimmen –

| Von den gültigen Landesstimmen entfielen auf | | | | | | | | | | | | | Stat. Kenn- ziffer |
|--|---------|-----------------|-------|---------------|-------|------------------|------|------------------------|----------------|-----|-----------------------|----------------------------------|--------------------------|
| AfD | PIRATEN | FREIE WÄHLER | NPD | Die PARTEI | ÖDP | Graue Panther | BüSo | AD- Demo- kraten | Bünd- nis C | BGE | DIE VIOLET- TEN | Sonstige (2018: Seite 258) | |
| Romrod, Stadt 535 014 | | | | | | | | | | | | | |
| 222 | 2 | 39 | 7 | 7 | 4 | 1 | 1 | — | 1 | 1 | 1 | 22 | |
| 43 | 27 | 16 | 14 | 7 | — | — | 1 | x | x | x | x | 9 | |
| 14,4 | 0,1 | 2,5 | 0,5 | 0,5 | 0,3 | 0,1 | 0,1 | — | 0,1 | 0,1 | 0,1 | 1,4 | |
| 2,6 | 1,6 | 1,0 | 0,8 | 0,4 | — | — | 0,1 | x | x | x | x | 0,5 | |
| Schlitz, Stadt 535 015 | | | | | | | | | | | | | |
| 931 | 8 | 118 | 7 | 32 | 33 | 5 | — | 1 | 5 | 8 | 5 | 72 | |
| 182 | 124 | 51 | 74 | 18 | 1 | 3 | 3 | x | x | x | x | 34 | |
| 17,8 | 0,2 | 2,3 | 0,1 | 0,6 | 0,6 | 0,1 | — | 0,0 | 0,1 | 0,2 | 0,1 | 1,4 | |
| 3,4 | 2,3 | 1,0 | 1,4 | 0,3 | 0,0 | 0,1 | 0,1 | x | x | x | x | 0,6 | |
| Schotten, Stadt 535 016 | | | | | | | | | | | | | |
| 908 | 21 | 210 | 36 | 27 | 13 | 12 | 1 | 2 | 8 | 5 | 2 | 72 | |
| 211 | 110 | 92 | 127 | 23 | 4 | 5 | 5 | x | x | x | x | 42 | |
| 17,1 | 0,4 | 4,0 | 0,7 | 0,5 | 0,2 | 0,2 | 0,0 | 0,0 | 0,2 | 0,1 | 0,0 | 1,4 | |
| 3,6 | 1,9 | 1,6 | 2,2 | 0,4 | 0,1 | 0,1 | 0,1 | x | x | x | x | 0,7 | |
| Schwalmthal 535 017 | | | | | | | | | | | | | |
| 209 | 5 | 60 | 5 | 6 | — | 3 | 1 | 1 | 6 | 2 | — | 23 | |
| 50 | 14 | 34 | 22 | 7 | 1 | 1 | 3 | x | x | x | x | 17 | |
| 13,5 | 0,3 | 3,9 | 0,3 | 0,4 | — | 0,2 | 0,1 | 0,1 | 0,4 | 0,1 | — | 1,5 | |
| 2,9 | 0,8 | 1,9 | 1,3 | 0,4 | 0,1 | 0,1 | 0,2 | x | x | x | x | 1,0 | |
| Ulrichstein, Stadt 535 018 | | | | | | | | | | | | | |
| 316 | 3 | 77 | 13 | 8 | 4 | 1 | — | — | 5 | 1 | 2 | 17 | |
| 67 | 22 | 18 | 48 | 6 | 1 | 2 | 2 | x | x | x | x | 10 | |
| 19,2 | 0,2 | 4,7 | 0,8 | 0,5 | 0,2 | 0,1 | — | — | 0,3 | 0,1 | 0,1 | 1,0 | |
| 3,7 | 1,2 | 1,0 | 2,7 | 0,3 | 0,1 | 0,1 | 0,1 | x | x | x | x | 0,6 | |
| Wartenberg 535 019 | | | | | | | | | | | | | |
| 311 | 7 | 126 | 4 | 7 | 7 | 5 | — | 1 | 3 | 2 | — | 37 | |
| 146 | 38 | 48 | 21 | 4 | 2 | 1 | — | x | x | x | x | 16 | |
| 14,0 | 0,3 | 5,7 | 0,2 | 0,3 | 0,3 | 0,2 | — | 0,0 | 0,1 | 0,1 | — | 1,7 | |
| 6,5 | 1,7 | 2,1 | 0,9 | 0,2 | 0,1 | 0,0 | — | x | x | x | x | 0,7 | |
| Regierungsbezirk Kassel | | | | | | | | | | | | | |
| 86 128 | 2 458 | 21 505 | 1 119 | 3 111 | 1 138 | 846 | 53 | 634 | 760 | 695 | 359 | 7 298 | |
| 26 282 | 11 197 | 7 978 | 7 500 | 2 788 | 772 | 440 | 247 | x | x | x | x | 3 146 | |
| 14,2 | 0,4 | 3,5 | 0,2 | 0,5 | 0,2 | 0,1 | 0,0 | 0,1 | 0,1 | 0,1 | 0,1 | 1,2 | |
| 3,9 | 1,7 | 1,2 | 1,1 | 0,4 | 0,1 | 0,1 | 0,0 | x | x | x | x | 0,5 | |
| Kassel, documenta-Stadt 611 000 | | | | | | | | | | | | | |
| 9 032 | 580 | 1 676 | 87 | 650 | 254 | 132 | 14 | 256 | 126 | 178 | 60 | 1 007 | |
| 3 226 | 2 381 | 821 | 695 | 536 | 182 | 68 | 33 | x | x | x | x | 344 | |
| 10,7 | 0,7 | 2,0 | 0,1 | 0,8 | 0,3 | 0,2 | 0,0 | 0,3 | 0,1 | 0,2 | 0,1 | 1,2 | |
| 3,4 | 2,5 | 0,9 | 0,7 | 0,6 | 0,2 | 0,1 | 0,0 | x | x | x | x | 0,4 | |
| Fulda 631 000 | | | | | | | | | | | | | |
| 20 113 | 348 | 3 788 | 273 | 736 | 360 | 179 | 7 | 161 | 249 | 124 | 69 | 1 362 | |
| 4 912 | 2 054 | 1 018 | 1 685 | 445 | 191 | 91 | 56 | x | x | x | x | 704 | |
| 17,5 | 0,3 | 3,3 | 0,2 | 0,6 | 0,3 | 0,2 | 0,0 | 0,1 | 0,2 | 0,1 | 0,1 | 1,2 | |
| 4,1 | 1,7 | 0,8 | 1,4 | 0,4 | 0,2 | 0,1 | 0,0 | x | x | x | x | 0,6 | |
| Bad Salzschlirf 631 001 | | | | | | | | | | | | | |
| 239 | 5 | 74 | — | 8 | 7 | 2 | 1 | — | 6 | 4 | 1 | 13 | |
| 72 | 22 | 50 | 8 | 6 | 1 | 1 | — | x | x | x | x | 9 | |
| 16,8 | 0,4 | 5,2 | — | 0,6 | 0,5 | 0,1 | 0,1 | — | 0,4 | 0,3 | 0,1 | 0,9 | |
| 4,6 | 1,4 | 3,2 | 0,5 | 0,4 | 0,1 | 0,1 | — | x | x | x | x | 0,6 | |

14. Ergebnisse der Landtagswahlen 2018 und 2013 14.2 Landesstimmen

| Stat. Kenn- ziffer | Kreis Gemeinde | Wahl- jahr | Wahlbe- rechtigte | Wählerinnen und Wähler ---- Wahlbe- teiligung | Abgegebene Landesstimmen | | | | | | |
|----------------------------------|-------------------|---------------|----------------------|---|-----------------------------|--------|--------|-------|-------|--------------|-------|
| | | | | | ungültig | gültig | CDU | SPD | GRÜNE | DIE LINKE | FDP |
| 631 002 Burghaun, Marktgemeinde | | | | | | | | | | | |
| | | 18 Anzahl | 5 181 | 3 765 | 68 | 3 697 | 1 248 | 656 | 471 | 122 | 392 |
| | | 13 Anzahl | 5 275 | 4 082 | 121 | 3 961 | 1 833 | 1 174 | 264 | 120 | 239 |
| | | 18 % | — | 72,7 | 1,8 | 98,2 | 33,8 | 17,7 | 12,7 | 3,3 | 10,6 |
| | | 13 % | — | 77,4 | 3,0 | 97,0 | 46,3 | 29,6 | 6,7 | 3,0 | 6,0 |
| 631 003 Dipperz | | | | | | | | | | | |
| | | 18 Anzahl | 2 747 | 2 050 | 29 | 2 021 | 812 | 157 | 360 | 66 | 167 |
| | | 13 Anzahl | 2 610 | 2 031 | 41 | 1 990 | 1 187 | 310 | 167 | 54 | 75 |
| | | 18 % | — | 74,6 | 1,4 | 98,6 | 40,2 | 7,8 | 17,8 | 3,3 | 8,3 |
| | | 13 % | — | 77,8 | 2,0 | 98,0 | 59,6 | 15,6 | 8,4 | 2,7 | 3,8 |
| 631 004 Ebersburg | | | | | | | | | | | |
| | | 18 Anzahl | 3 586 | 2 666 | 48 | 2 618 | 1 071 | 264 | 359 | 66 | 171 |
| | | 13 Anzahl | 3 569 | 2 764 | 67 | 2 697 | 1 552 | 488 | 159 | 88 | 110 |
| | | 18 % | — | 74,3 | 1,8 | 98,2 | 40,9 | 10,1 | 13,7 | 2,5 | 6,5 |
| | | 13 % | — | 77,4 | 2,4 | 97,6 | 57,5 | 18,1 | 5,9 | 3,3 | 4,1 |
| 631 005 Ehrenberg (Rhön) | | | | | | | | | | | |
| | | 18 Anzahl | 2 050 | 1 607 | 49 | 1 558 | 677 | 201 | 185 | 50 | 119 |
| | | 13 Anzahl | 2 124 | 1 732 | 56 | 1 676 | 1 010 | 345 | 100 | 48 | 57 |
| | | 18 % | — | 78,4 | 3,0 | 97,0 | 43,5 | 12,9 | 11,9 | 3,2 | 7,6 |
| | | 13 % | — | 81,5 | 3,2 | 96,8 | 60,3 | 20,6 | 6,0 | 2,9 | 3,4 |
| 631 006 Eichenzell | | | | | | | | | | | |
| | | 18 Anzahl | 8 782 | 6 518 | 127 | 6 391 | 2 308 | 900 | 955 | 196 | 522 |
| | | 13 Anzahl | 8 778 | 6 744 | 185 | 6 559 | 3 505 | 1 520 | 438 | 251 | 241 |
| | | 18 % | — | 74,2 | 1,9 | 98,1 | 36,1 | 14,1 | 14,9 | 3,1 | 8,2 |
| | | 13 % | — | 76,8 | 2,7 | 97,3 | 53,4 | 23,2 | 6,7 | 3,8 | 3,7 |
| 631 007 Eiterfeld, Marktgemeinde | | | | | | | | | | | |
| | | 18 Anzahl | 5 630 | 4 173 | 107 | 4 066 | 1 761 | 414 | 424 | 113 | 269 |
| | | 13 Anzahl | 5 705 | 4 470 | 142 | 4 328 | 2 653 | 737 | 228 | 134 | 175 |
| | | 18 % | — | 74,1 | 2,6 | 97,4 | 43,3 | 10,2 | 10,4 | 2,8 | 6,6 |
| | | 13 % | — | 78,4 | 3,2 | 96,8 | 61,3 | 17,0 | 5,3 | 3,1 | 4,0 |
| 631 008 Flieden | | | | | | | | | | | |
| | | 18 Anzahl | 6 875 | 5 007 | 101 | 4 906 | 1 805 | 600 | 660 | 154 | 325 |
| | | 13 Anzahl | 6 878 | 5 255 | 147 | 5 108 | 2 861 | 1 152 | 267 | 178 | 203 |
| | | 18 % | — | 72,8 | 2,0 | 98,0 | 36,8 | 12,2 | 13,5 | 3,1 | 6,6 |
| | | 13 % | — | 76,4 | 2,8 | 97,2 | 56,0 | 22,6 | 5,2 | 3,5 | 4,0 |
| 631 009 Fulda, Stadt | | | | | | | | | | | |
| | | 18 Anzahl | 47 439 | 29 543 | 593 | 28 950 | 9 733 | 3 410 | 5 261 | 1 621 | 2 133 |
| | | 13 Anzahl | 47 392 | 31 459 | 764 | 30 695 | 15 162 | 6 870 | 2 710 | 1 545 | 1 379 |
| | | 18 % | — | 62,3 | 2,0 | 98,0 | 33,6 | 11,8 | 18,2 | 5,6 | 7,4 |
| | | 13 % | — | 66,4 | 2,4 | 97,6 | 49,4 | 22,4 | 8,8 | 5,0 | 4,5 |
| 631 010 Gersfeld (Rhön), Stadt | | | | | | | | | | | |
| | | 18 Anzahl | 4 364 | 2 932 | 72 | 2 860 | 784 | 469 | 418 | 129 | 243 |
| | | 13 Anzahl | 4 479 | 3 191 | 92 | 3 099 | 1 267 | 903 | 242 | 149 | 197 |
| | | 18 % | — | 67,2 | 2,5 | 97,5 | 27,4 | 16,4 | 14,6 | 4,5 | 8,5 |
| | | 13 % | — | 71,2 | 2,9 | 97,1 | 40,9 | 29,1 | 7,8 | 4,8 | 6,4 |
| 631 011 Großenlüder | | | | | | | | | | | |
| | | 18 Anzahl | 6 918 | 5 078 | 80 | 4 998 | 1 950 | 540 | 760 | 169 | 393 |
| | | 13 Anzahl | 6 813 | 5 266 | 139 | 5 127 | 2 906 | 1 060 | 317 | 175 | 159 |
| | | 18 % | — | 73,4 | 1,6 | 98,4 | 39,0 | 10,8 | 15,2 | 3,4 | 7,9 |
| | | 13 % | — | 77,3 | 2,6 | 97,4 | 56,7 | 20,7 | 6,2 | 3,4 | 3,1 |

in den Gemeinden – Landesstimmen –

| Von den gültigen Landesstimmen entfielen auf | | | | | | | | | | | | | Stat. Kenn- ziffer |
|--|---------|-----------------|-----|---------------|-----|------------------|------|------------------------|----------------|-----|-----------------------|----------------------------------|--------------------------|
| AfD | PIRATEN | FREIE WÄHLER | NPD | Die PARTEI | ÖDP | Graue Panther | BüSo | AD- Demo- kraten | Bünd- nis C | BGE | DIE VIOLET- TEN | Sonstige (2018: Seite 258) | |
| Burghaun, Marktgemeinde 631 002 | | | | | | | | | | | | | |
| 584 | 10 | 116 | 7 | 20 | 10 | 4 | — | 1 | 12 | 2 | 2 | 40 | |
| 150 | 59 | 24 | 49 | 16 | 4 | 2 | 8 | x | x | x | x | 19 | |
| 15,8 | 0,3 | 3,1 | 0,2 | 0,5 | 0,3 | 0,1 | — | 0,0 | 0,3 | 0,1 | 0,1 | 1,1 | |
| 3,8 | 1,5 | 0,6 | 1,2 | 0,4 | 0,1 | 0,1 | 0,2 | x | x | x | x | 0,5 | |
| Dipperz 631 003 | | | | | | | | | | | | | |
| 335 | 10 | 59 | 7 | 11 | 3 | 1 | — | — | 1 | 3 | 1 | 28 | |
| 89 | 29 | 16 | 37 | 7 | 4 | 3 | — | x | x | x | x | 12 | |
| 16,6 | 0,5 | 2,9 | 0,3 | 0,5 | 0,1 | 0,0 | — | — | 0,0 | 0,1 | 0,0 | 1,4 | |
| 4,5 | 1,5 | 0,8 | 1,9 | 0,4 | 0,2 | 0,2 | — | x | x | x | x | 0,6 | |
| Ebersburg 631 004 | | | | | | | | | | | | | |
| 490 | 6 | 130 | 6 | 15 | 2 | 3 | — | — | 1 | 3 | 2 | 29 | |
| 113 | 46 | 44 | 53 | 13 | 6 | 2 | 1 | x | x | x | x | 22 | |
| 18,7 | 0,2 | 5,0 | 0,2 | 0,6 | 0,1 | 0,1 | — | — | 0,0 | 0,1 | 0,1 | 1,1 | |
| 4,2 | 1,7 | 1,6 | 2,0 | 0,5 | 0,2 | 0,1 | 0,0 | x | x | x | x | 0,8 | |
| Ehrenberg (Rhön) 631 005 | | | | | | | | | | | | | |
| 222 | 3 | 56 | 5 | 6 | 7 | 5 | — | 1 | 3 | 4 | 2 | 12 | |
| 48 | 18 | 17 | 20 | 4 | 2 | — | — | x | x | x | x | 7 | |
| 14,2 | 0,2 | 3,6 | 0,3 | 0,4 | 0,4 | 0,3 | — | 0,1 | 0,2 | 0,3 | 0,1 | 0,8 | |
| 2,9 | 1,1 | 1,0 | 1,2 | 0,2 | 0,1 | — | — | x | x | x | x | 0,4 | |
| Eichenzell 631 006 | | | | | | | | | | | | | |
| 1 050 | 13 | 243 | 13 | 57 | 8 | 12 | — | 1 | 8 | 3 | 5 | 97 | |
| 291 | 105 | 45 | 99 | 15 | 9 | 3 | 2 | x | x | x | x | 35 | |
| 16,4 | 0,2 | 3,8 | 0,2 | 0,9 | 0,1 | 0,2 | — | 0,0 | 0,1 | 0,0 | 0,1 | 1,5 | |
| 4,4 | 1,6 | 0,7 | 1,5 | 0,2 | 0,1 | 0,0 | 0,0 | x | x | x | x | 0,5 | |
| Eiterfeld, Marktgemeinde 631 007 | | | | | | | | | | | | | |
| 666 | 9 | 344 | 13 | 15 | 2 | 5 | — | 2 | 1 | 1 | 1 | 26 | |
| 137 | 62 | 91 | 71 | 9 | 3 | 6 | 1 | x | x | x | x | 21 | |
| 16,4 | 0,2 | 8,5 | 0,3 | 0,4 | 0,0 | 0,1 | — | 0,0 | 0,0 | 0,0 | 0,0 | 0,6 | |
| 3,2 | 1,4 | 2,1 | 1,6 | 0,2 | 0,1 | 0,1 | 0,0 | x | x | x | x | 0,5 | |
| Flieden 631 008 | | | | | | | | | | | | | |
| 1 038 | 11 | 192 | 10 | 24 | 13 | 12 | — | 2 | 3 | 3 | 4 | 50 | |
| 176 | 60 | 54 | 76 | 28 | 7 | 2 | 4 | x | x | x | x | 40 | |
| 21,2 | 0,2 | 3,9 | 0,2 | 0,5 | 0,3 | 0,2 | — | 0,0 | 0,1 | 0,1 | 0,1 | 1,0 | |
| 3,4 | 1,2 | 1,1 | 1,5 | 0,5 | 0,1 | 0,0 | 0,1 | x | x | x | x | 0,8 | |
| Fulda, Stadt 631 009 | | | | | | | | | | | | | |
| 4 818 | 105 | 711 | 57 | 255 | 127 | 43 | 2 | 119 | 114 | 42 | 15 | 384 | |
| 1 461 | 639 | 186 | 323 | 147 | 64 | 23 | 10 | x | x | x | x | 176 | |
| 16,6 | 0,4 | 2,5 | 0,2 | 0,9 | 0,4 | 0,1 | 0,0 | 0,4 | 0,4 | 0,1 | 0,1 | 1,3 | |
| 4,8 | 2,1 | 0,6 | 1,1 | 0,5 | 0,2 | 0,1 | 0,0 | x | x | x | x | 0,6 | |
| Gersfeld (Rhön), Stadt 631 010 | | | | | | | | | | | | | |
| 582 | 5 | 108 | 22 | 17 | 6 | 8 | — | 3 | 2 | 4 | 3 | 57 | |
| 156 | 35 | 23 | 75 | 12 | 8 | 3 | 2 | x | x | x | x | 27 | |
| 20,3 | 0,2 | 3,8 | 0,8 | 0,6 | 0,2 | 0,3 | — | 0,1 | 0,1 | 0,1 | 0,1 | 2,0 | |
| 5,0 | 1,1 | 0,7 | 2,4 | 0,4 | 0,3 | 0,1 | 0,1 | x | x | x | x | 0,9 | |
| Großenlütder 631 011 | | | | | | | | | | | | | |
| 875 | 12 | 153 | 16 | 39 | 16 | 9 | 2 | 4 | 2 | 3 | 1 | 54 | |
| 239 | 67 | 35 | 103 | 26 | 3 | 3 | 5 | x | x | x | x | 29 | |
| 17,5 | 0,2 | 3,1 | 0,3 | 0,8 | 0,3 | 0,2 | 0,0 | 0,1 | 0,0 | 0,1 | 0,0 | 1,1 | |
| 4,7 | 1,3 | 0,7 | 2,0 | 0,5 | 0,1 | 0,1 | 0,1 | x | x | x | x | 0,6 | |

14. Ergebnisse der Landtagswahlen 2018 und 2013

14.2 Landesstimmen

| Stat. Kenn- ziffer | Kreis Gemeinde | Wahl- jahr | Wahlbe- rechtigte | Wählerinnen und Wähler ---- Wahlbe- teiligung | Abgegebene Landesstimmen | | | | | | |
|------------------------------------|-------------------|---------------|----------------------|---|-----------------------------|--------|-------|-------|-------|--------------|-----|
| | | | | | ungültig | gültig | CDU | SPD | GRÜNE | DIE LINKE | FDP |
| 631 012 Hilders, Marktgemeinde | | | | | | | | | | | |
| | | 18 Anzahl | 3 733 | 2 711 | 60 | 2 651 | 1 162 | 238 | 330 | 89 | 221 |
| | | 13 Anzahl | 3 752 | 2 871 | 63 | 2 808 | 1 797 | 435 | 157 | 86 | 95 |
| | | 18 % | — | 72,6 | 2,2 | 97,8 | 43,8 | 9,0 | 12,4 | 3,4 | 8,3 |
| | | 13 % | — | 76,5 | 2,2 | 97,8 | 64,0 | 15,5 | 5,6 | 3,1 | 3,4 |
| 631 013 Hofbieber | | | | | | | | | | | |
| | | 18 Anzahl | 4 782 | 3 768 | 79 | 3 689 | 1 588 | 338 | 588 | 114 | 259 |
| | | 13 Anzahl | 4 714 | 3 875 | 87 | 3 788 | 2 291 | 670 | 258 | 117 | 146 |
| | | 18 % | — | 78,8 | 2,1 | 97,9 | 43,0 | 9,2 | 15,9 | 3,1 | 7,0 |
| | | 13 % | — | 82,2 | 2,2 | 97,8 | 60,5 | 17,7 | 6,8 | 3,1 | 3,9 |
| 631 014 Hosenfeld | | | | | | | | | | | |
| | | 18 Anzahl | 3 765 | 2 805 | 59 | 2 746 | 1 057 | 247 | 326 | 72 | 225 |
| | | 13 Anzahl | 3 800 | 2 957 | 96 | 2 861 | 1 774 | 432 | 150 | 74 | 134 |
| | | 18 % | — | 74,5 | 2,1 | 97,9 | 38,5 | 9,0 | 11,9 | 2,6 | 8,2 |
| | | 13 % | — | 77,8 | 3,2 | 96,8 | 62,0 | 15,1 | 5,2 | 2,6 | 4,7 |
| 631 015 Hünfeld, Konrad-Zuse-Stadt | | | | | | | | | | | |
| | | 18 Anzahl | 12 691 | 8 731 | 177 | 8 554 | 3 628 | 905 | 1 123 | 271 | 760 |
| | | 13 Anzahl | 12 521 | 9 246 | 231 | 9 015 | 5 406 | 1 653 | 573 | 282 | 384 |
| | | 18 % | — | 68,8 | 2,0 | 98,0 | 42,4 | 10,6 | 13,1 | 3,2 | 8,9 |
| | | 13 % | — | 73,8 | 2,5 | 97,5 | 60,0 | 18,3 | 6,4 | 3,1 | 4,3 |
| 631 016 Kalbach | | | | | | | | | | | |
| | | 18 Anzahl | 5 049 | 3 797 | 85 | 3 712 | 1 244 | 613 | 419 | 105 | 224 |
| | | 13 Anzahl | 5 052 | 3 892 | 118 | 3 774 | 1 965 | 998 | 180 | 133 | 122 |
| | | 18 % | — | 75,2 | 2,2 | 97,8 | 33,5 | 16,5 | 11,3 | 2,8 | 6,0 |
| | | 13 % | — | 77,0 | 3,0 | 97,0 | 52,1 | 26,4 | 4,8 | 3,5 | 3,2 |
| 631 017 Künzell | | | | | | | | | | | |
| | | 18 Anzahl | 12 977 | 9 056 | 158 | 8 898 | 3 366 | 1 033 | 1 620 | 320 | 723 |
| | | 13 Anzahl | 12 841 | 9 492 | 208 | 9 284 | 5 028 | 1 924 | 793 | 337 | 396 |
| | | 18 % | — | 69,8 | 1,7 | 98,3 | 37,8 | 11,6 | 18,2 | 3,6 | 8,1 |
| | | 13 % | — | 73,9 | 2,2 | 97,8 | 54,2 | 20,7 | 8,5 | 3,6 | 4,3 |
| 631 018 Neuhoof | | | | | | | | | | | |
| | | 18 Anzahl | 8 562 | 6 036 | 140 | 5 896 | 1 963 | 850 | 679 | 194 | 356 |
| | | 13 Anzahl | 8 654 | 6 363 | 161 | 6 202 | 3 282 | 1 527 | 321 | 225 | 227 |
| | | 18 % | — | 70,5 | 2,3 | 97,7 | 33,3 | 14,4 | 11,5 | 3,3 | 6,0 |
| | | 13 % | — | 73,5 | 2,5 | 97,5 | 52,9 | 24,6 | 5,2 | 3,6 | 3,7 |
| 631 019 Nüsttal | | | | | | | | | | | |
| | | 18 Anzahl | 2 264 | 1 726 | 39 | 1 687 | 746 | 157 | 196 | 39 | 109 |
| | | 13 Anzahl | 2 240 | 1 759 | 40 | 1 719 | 1 077 | 274 | 99 | 57 | 75 |
| | | 18 % | — | 76,2 | 2,3 | 97,7 | 44,2 | 9,3 | 11,6 | 2,3 | 6,5 |
| | | 13 % | — | 78,5 | 2,3 | 97,7 | 62,7 | 15,9 | 5,8 | 3,3 | 4,4 |
| 631 020 Petersberg | | | | | | | | | | | |
| | | 18 Anzahl | 12 259 | 8 943 | 138 | 8 805 | 3 234 | 1 075 | 1 461 | 446 | 726 |
| | | 13 Anzahl | 11 924 | 9 198 | 196 | 9 002 | 4 914 | 1 890 | 696 | 325 | 385 |
| | | 18 % | — | 73,0 | 1,5 | 98,5 | 36,7 | 12,2 | 16,6 | 5,1 | 8,2 |
| | | 13 % | — | 77,1 | 2,1 | 97,9 | 54,6 | 21,0 | 7,7 | 3,6 | 4,3 |
| 631 021 Poppenhausen (Wasserkuppe) | | | | | | | | | | | |
| | | 18 Anzahl | 2 043 | 1 594 | 41 | 1 553 | 659 | 116 | 282 | 47 | 112 |
| | | 13 Anzahl | 2 015 | 1 642 | 39 | 1 603 | 1 025 | 216 | 131 | 35 | 80 |
| | | 18 % | — | 78,0 | 2,6 | 97,4 | 42,4 | 7,5 | 18,2 | 3,0 | 7,2 |
| | | 13 % | — | 81,5 | 2,4 | 97,6 | 63,9 | 13,5 | 8,2 | 2,2 | 5,0 |

in den Gemeinden – Landesstimmen –

| Von den gültigen Landesstimmen entfielen auf | | | | | | | | | | | | | Stat. Kenn- ziffer |
|--|---------|-----------------|-----|---------------|-----|------------------|------|------------------------|----------------|-----|-----------------------|----------------------------------|--------------------------|
| AfD | PIRATEN | FREIE WÄHLER | NPD | Die PARTEI | ÖDP | Graue Panther | BüSo | AD- Demo- kraten | Bünd- nis C | BGE | DIE VIOLET- TEN | Sonstige (2018: Seite 258) | |
| Hilders, Marktgemeinde 631 012 | | | | | | | | | | | | | |
| 465 | 18 | 74 | 5 | 11 | 4 | 5 | — | — | 1 | 1 | 2 | 25 | |
| 94 | 50 | 20 | 45 | 6 | 1 | 2 | 2 | x | x | x | x | 18 | |
| 17,5 | 0,7 | 2,8 | 0,2 | 0,4 | 0,2 | 0,2 | — | — | 0,0 | 0,0 | 0,1 | 0,9 | |
| 3,3 | 1,8 | 0,7 | 1,6 | 0,2 | 0,0 | 0,1 | 0,1 | x | x | x | x | 0,6 | |
| Hofbieber 631 013 | | | | | | | | | | | | | |
| 580 | 8 | 129 | 13 | 10 | 7 | 4 | — | — | 4 | 5 | 2 | 40 | |
| 118 | 57 | 37 | 41 | 18 | 6 | 5 | 3 | x | x | x | x | 21 | |
| 15,7 | 0,2 | 3,5 | 0,4 | 0,3 | 0,2 | 0,1 | — | — | 0,1 | 0,1 | 0,1 | 1,1 | |
| 3,1 | 1,5 | 1,0 | 1,1 | 0,5 | 0,2 | 0,1 | 0,1 | x | x | x | x | 0,6 | |
| Hosenfeld 631 014 | | | | | | | | | | | | | |
| 616 | 33 | 102 | 10 | 17 | 3 | 7 | — | — | 4 | 4 | — | 23 | |
| 141 | 57 | 30 | 43 | 4 | 4 | 2 | 1 | x | x | x | x | 15 | |
| 22,4 | 1,2 | 3,7 | 0,4 | 0,6 | 0,1 | 0,3 | — | — | 0,1 | 0,1 | — | 0,8 | |
| 4,9 | 2,0 | 1,0 | 1,5 | 0,1 | 0,1 | 0,1 | 0,0 | x | x | x | x | 0,5 | |
| Hünfeld, Konrad-Zuse-Stadt 631 015 | | | | | | | | | | | | | |
| 1 396 | 21 | 203 | 16 | 53 | 30 | 10 | — | 3 | 38 | 6 | 5 | 86 | |
| 290 | 159 | 62 | 121 | 29 | 13 | 5 | 2 | x | x | x | x | 36 | |
| 16,3 | 0,2 | 2,4 | 0,2 | 0,6 | 0,4 | 0,1 | — | 0,0 | 0,4 | 0,1 | 0,1 | 1,0 | |
| 3,2 | 1,8 | 0,7 | 1,3 | 0,3 | 0,1 | 0,1 | 0,0 | x | x | x | x | 0,4 | |
| Kalbach 631 016 | | | | | | | | | | | | | |
| 847 | 10 | 137 | 13 | 26 | 11 | 3 | — | 1 | 9 | 1 | 2 | 47 | |
| 144 | 66 | 42 | 80 | 12 | 5 | 2 | — | x | x | x | x | 25 | |
| 22,8 | 0,3 | 3,7 | 0,4 | 0,7 | 0,3 | 0,1 | — | 0,0 | 0,2 | 0,0 | 0,1 | 1,3 | |
| 3,8 | 1,7 | 1,1 | 2,1 | 0,3 | 0,1 | 0,1 | — | x | x | x | x | 0,7 | |
| Künzell 631 017 | | | | | | | | | | | | | |
| 1 362 | 19 | 238 | 10 | 42 | 18 | 12 | — | 13 | 6 | 12 | 9 | 95 | |
| 367 | 162 | 72 | 81 | 31 | 17 | 9 | 7 | x | x | x | x | 60 | |
| 15,3 | 0,2 | 2,7 | 0,1 | 0,5 | 0,2 | 0,1 | — | 0,1 | 0,1 | 0,1 | 0,1 | 1,1 | |
| 4,0 | 1,7 | 0,8 | 0,9 | 0,3 | 0,2 | 0,1 | 0,1 | x | x | x | x | 0,6 | |
| Neuhof 631 018 | | | | | | | | | | | | | |
| 1 434 | 10 | 228 | 18 | 34 | 24 | 11 | — | — | 3 | 3 | 4 | 85 | |
| 237 | 111 | 56 | 148 | 19 | 8 | 1 | 2 | x | x | x | x | 38 | |
| 24,3 | 0,2 | 3,9 | 0,3 | 0,6 | 0,4 | 0,2 | — | — | 0,1 | 0,1 | 0,1 | 1,4 | |
| 3,8 | 1,8 | 0,9 | 2,4 | 0,3 | 0,1 | 0,0 | 0,0 | x | x | x | x | 0,6 | |
| Nüsttal 631 019 | | | | | | | | | | | | | |
| 365 | 1 | 30 | 5 | 6 | 5 | — | — | 1 | 1 | 3 | 1 | 22 | |
| 51 | 26 | 9 | 36 | 5 | 1 | 2 | — | x | x | x | x | 7 | |
| 21,6 | 0,1 | 1,8 | 0,3 | 0,4 | 0,3 | — | — | 0,1 | 0,1 | 0,2 | 0,1 | 1,3 | |
| 3,0 | 1,5 | 0,5 | 2,1 | 0,3 | 0,1 | 0,1 | — | x | x | x | x | 0,4 | |
| Petersberg 631 020 | | | | | | | | | | | | | |
| 1 286 | 30 | 293 | 18 | 46 | 43 | 12 | 1 | 9 | 29 | 6 | 3 | 87 | |
| 368 | 148 | 57 | 90 | 24 | 24 | 8 | 3 | x | x | x | x | 70 | |
| 14,6 | 0,3 | 3,3 | 0,2 | 0,5 | 0,5 | 0,1 | 0,0 | 0,1 | 0,3 | 0,1 | 0,0 | 1,0 | |
| 4,1 | 1,6 | 0,6 | 1,0 | 0,3 | 0,3 | 0,1 | 0,0 | x | x | x | x | 0,8 | |
| Poppenhausen (Wasserkuppe) 631 021 | | | | | | | | | | | | | |
| 215 | 8 | 66 | 5 | 7 | 5 | 5 | 1 | — | 1 | 2 | 1 | 21 | |
| 52 | 15 | 11 | 23 | 5 | 1 | 2 | 1 | x | x | x | x | 6 | |
| 13,8 | 0,5 | 4,2 | 0,3 | 0,5 | 0,3 | 0,3 | 0,1 | — | 0,1 | 0,1 | 0,1 | 1,4 | |
| 3,2 | 0,9 | 0,7 | 1,4 | 0,3 | 0,1 | 0,1 | 0,1 | x | x | x | x | 0,4 | |

14. Ergebnisse der Landtagswahlen 2018 und 2013
14.2 Landesstimmen

| Stat. Kenn- ziffer | Kreis Gemeinde | Wahl- jahr | Wahlbe- rechtigte | Wählerinnen und Wähler ----- Wahlbe- teiligung | Abgegebene Landesstimmen | | | | | | |
|---------------------------------------|-------------------|---------------|----------------------|--|-----------------------------|--------|--------|--------|-------|--------------|-------|
| | | | | | ungültig | gültig | CDU | SPD | GRÜNE | DIE LINKE | FDP |
| 631 022 Rasdorf, Point-Alpha-Gemeinde | | | | | | | | | | | |
| | | 18 Anzahl | 1 294 | 1 070 | 49 | 1 021 | 532 | 87 | 89 | 23 | 76 |
| | | 13 Anzahl | 1 310 | 1 055 | 26 | 1 029 | 657 | 183 | 51 | 26 | 31 |
| | | 18 % | — | 82,7 | 4,6 | 95,4 | 52,1 | 8,5 | 8,7 | 2,3 | 7,4 |
| | | 13 % | — | 80,5 | 2,5 | 97,5 | 63,8 | 17,8 | 5,0 | 2,5 | 3,0 |
| 631 023 Tann (Rhön), Stadt | | | | | | | | | | | |
| | | 18 Anzahl | 3 535 | 2 407 | 58 | 2 349 | 792 | 422 | 275 | 76 | 157 |
| | | 13 Anzahl | 3 644 | 2 673 | 92 | 2 581 | 1 212 | 793 | 127 | 95 | 129 |
| | | 18 % | — | 68,1 | 2,4 | 97,6 | 33,7 | 18,0 | 11,7 | 3,2 | 6,7 |
| | | 13 % | — | 73,4 | 3,4 | 96,6 | 47,0 | 30,7 | 4,9 | 3,7 | 5,0 |
| 632 000 Hersfeld-Rotenburg | | | | | | | | | | | |
| | | 18 Anzahl | 93 293 | 61 724 | 1 613 | 60 111 | 15 508 | 16 407 | 7 799 | 2 753 | 3 807 |
| | | 13 Anzahl | 96 483 | 70 177 | 2 084 | 68 093 | 25 416 | 26 187 | 4 416 | 3 211 | 2 351 |
| | | 18 % | — | 66,2 | 2,6 | 97,4 | 25,8 | 27,3 | 13,0 | 4,6 | 6,3 |
| | | 13 % | — | 72,7 | 3,0 | 97,0 | 37,3 | 38,5 | 6,5 | 4,7 | 3,5 |
| 632 001 Alheim | | | | | | | | | | | |
| | | 18 Anzahl | 3 915 | 2 734 | 110 | 2 624 | 768 | 680 | 316 | 93 | 179 |
| | | 13 Anzahl | 3 989 | 3 013 | 114 | 2 899 | 1 183 | 1 074 | 185 | 96 | 101 |
| | | 18 % | — | 69,8 | 4,0 | 96,0 | 29,3 | 25,9 | 12,0 | 3,5 | 6,8 |
| | | 13 % | — | 75,5 | 3,8 | 96,2 | 40,8 | 37,0 | 6,4 | 3,3 | 3,5 |
| 632 002 Bad Hersfeld, Kreisstadt | | | | | | | | | | | |
| | | 18 Anzahl | 21 611 | 12 989 | 268 | 12 721 | 3 159 | 3 095 | 1 980 | 631 | 953 |
| | | 13 Anzahl | 22 439 | 15 136 | 395 | 14 741 | 5 480 | 5 225 | 1 128 | 808 | 690 |
| | | 18 % | — | 60,1 | 2,1 | 97,9 | 24,8 | 24,3 | 15,6 | 5,0 | 7,5 |
| | | 13 % | — | 67,5 | 2,6 | 97,4 | 37,2 | 35,4 | 7,7 | 5,5 | 4,7 |
| 632 003 Bebra, Stadt | | | | | | | | | | | |
| | | 18 Anzahl | 10 485 | 6 665 | 181 | 6 484 | 2 001 | 1 560 | 932 | 310 | 309 |
| | | 13 Anzahl | 10 748 | 7 720 | 230 | 7 490 | 3 062 | 2 798 | 450 | 347 | 204 |
| | | 18 % | — | 63,6 | 2,7 | 97,3 | 30,9 | 24,1 | 14,4 | 4,8 | 4,8 |
| | | 13 % | — | 71,8 | 3,0 | 97,0 | 40,9 | 37,4 | 6,0 | 4,6 | 2,7 |
| 632 004 Breitenbach a. Herzberg | | | | | | | | | | | |
| | | 18 Anzahl | 1 418 | 990 | 30 | 960 | 256 | 244 | 134 | 38 | 63 |
| | | 13 Anzahl | 1 472 | 1 104 | 30 | 1 074 | 386 | 424 | 61 | 39 | 48 |
| | | 18 % | — | 69,8 | 3,0 | 97,0 | 26,7 | 25,4 | 14,0 | 4,0 | 6,6 |
| | | 13 % | — | 75,0 | 2,7 | 97,3 | 35,9 | 39,5 | 5,7 | 3,6 | 4,5 |
| 632 005 Cornberg | | | | | | | | | | | |
| | | 18 Anzahl | 1 089 | 730 | 16 | 714 | 150 | 237 | 54 | 33 | 36 |
| | | 13 Anzahl | 1 176 | 866 | 29 | 837 | 219 | 399 | 41 | 62 | 20 |
| | | 18 % | — | 67,0 | 2,2 | 97,8 | 21,0 | 33,2 | 7,6 | 4,6 | 5,0 |
| | | 13 % | — | 73,6 | 3,3 | 96,7 | 26,2 | 47,7 | 4,9 | 7,4 | 2,4 |
| 632 006 Friedewald | | | | | | | | | | | |
| | | 18 Anzahl | 1 945 | 1 414 | 50 | 1 364 | 299 | 427 | 123 | 54 | 103 |
| | | 13 Anzahl | 1 977 | 1 489 | 43 | 1 446 | 584 | 534 | 73 | 52 | 46 |
| | | 18 % | — | 72,7 | 3,5 | 96,5 | 21,9 | 31,3 | 9,0 | 4,0 | 7,6 |
| | | 13 % | — | 75,3 | 2,9 | 97,1 | 40,4 | 36,9 | 5,0 | 3,6 | 3,2 |
| 632 007 Hauneck | | | | | | | | | | | |
| | | 18 Anzahl | 2 548 | 1 806 | 45 | 1 761 | 374 | 470 | 242 | 75 | 113 |
| | | 13 Anzahl | 2 633 | 1 995 | 41 | 1 954 | 691 | 756 | 137 | 97 | 74 |
| | | 18 % | — | 70,9 | 2,5 | 97,5 | 21,2 | 26,7 | 13,7 | 4,3 | 6,4 |
| | | 13 % | — | 75,8 | 2,1 | 97,9 | 35,4 | 38,7 | 7,0 | 5,0 | 3,8 |

in den Gemeinden – Landesstimmen –

| Von den gültigen Landesstimmen entfielen auf | | | | | | | | | | | | | Stat. Kenn- ziffer |
|--|---------|-----------------|-------|---------------|-----|------------------|------|------------------------|----------------|-----|-----------------------|----------------------------------|--------------------------|
| AfD | PIRATEN | FREIE WÄHLER | NPD | Die PARTEI | ÖDP | Graue Panther | BüSo | AD- Demo- kraten | Bünd- nis C | BGE | DIE VIOLET- TEN | Sonstige (2018: Seite 258) | |
| Rasdorf, Point-Alpha-Gemeinde 631 022 | | | | | | | | | | | | | |
| 154 | — | 36 | — | 9 | — | — | — | — | — | 2 | 1 | 12 | |
| 29 | 21 | 12 | 13 | 4 | — | 1 | — | x | x | x | x | 1 | |
| 15,1 | — | 3,5 | — | 0,9 | — | — | — | — | — | 0,2 | 0,1 | 1,2 | |
| 2,8 | 2,0 | 1,2 | 1,3 | 0,4 | — | 0,1 | — | x | x | x | x | 0,1 | |
| Tann (Rhön), Stadt 631 023 | | | | | | | | | | | | | |
| 494 | 1 | 66 | 4 | 8 | 9 | 6 | — | 1 | — | 7 | 2 | 29 | |
| 89 | 40 | 25 | 50 | 5 | — | 4 | 2 | x | x | x | x | 10 | |
| 21,0 | 0,0 | 2,8 | 0,2 | 0,3 | 0,4 | 0,3 | — | 0,0 | — | 0,3 | 0,1 | 1,2 | |
| 3,4 | 1,5 | 1,0 | 1,9 | 0,2 | — | 0,2 | 0,1 | x | x | x | x | 0,4 | |
| Hersfeld-Rotenburg 632 000 | | | | | | | | | | | | | |
| 9 919 | 181 | 2 127 | 209 | 262 | 106 | 61 | 5 | 36 | 100 | 62 | 35 | 734 | |
| 2 795 | 849 | 835 | 1 362 | 254 | 56 | 36 | 23 | x | x | x | x | 302 | |
| 16,5 | 0,3 | 3,5 | 0,3 | 0,4 | 0,2 | 0,1 | 0,0 | 0,1 | 0,2 | 0,1 | 0,1 | 1,2 | |
| 4,1 | 1,2 | 1,2 | 2,0 | 0,4 | 0,1 | 0,1 | 0,0 | x | x | x | x | 0,4 | |
| Alheim 632 001 | | | | | | | | | | | | | |
| 434 | 10 | 64 | 6 | 11 | 4 | 3 | — | 1 | 16 | 2 | 1 | 36 | |
| 114 | 40 | 24 | 49 | 15 | 2 | 1 | 1 | x | x | x | x | 14 | |
| 16,5 | 0,4 | 2,4 | 0,2 | 0,4 | 0,2 | 0,1 | — | 0,0 | 0,6 | 0,1 | 0,0 | 1,4 | |
| 3,9 | 1,4 | 0,8 | 1,7 | 0,5 | 0,1 | 0,0 | 0,0 | x | x | x | x | 0,5 | |
| Bad Hersfeld, Kreisstadt 632 002 | | | | | | | | | | | | | |
| 2 189 | 35 | 365 | 34 | 48 | 30 | 8 | 1 | 7 | 23 | 16 | 10 | 137 | |
| 601 | 215 | 149 | 298 | 68 | 15 | 9 | 5 | x | x | x | x | 50 | |
| 17,2 | 0,3 | 2,9 | 0,3 | 0,4 | 0,2 | 0,1 | 0,0 | 0,1 | 0,2 | 0,1 | 0,1 | 1,1 | |
| 4,1 | 1,5 | 1,0 | 2,0 | 0,5 | 0,1 | 0,1 | 0,0 | x | x | x | x | 0,3 | |
| Bebra, Stadt 632 003 | | | | | | | | | | | | | |
| 990 | 15 | 184 | 21 | 28 | 16 | 9 | — | 7 | 16 | 3 | 2 | 81 | |
| 303 | 98 | 68 | 98 | 21 | 4 | 3 | 4 | x | x | x | x | 30 | |
| 15,3 | 0,2 | 2,8 | 0,3 | 0,4 | 0,2 | 0,1 | — | 0,1 | 0,2 | 0,0 | 0,0 | 1,2 | |
| 4,0 | 1,3 | 0,9 | 1,3 | 0,3 | 0,1 | 0,0 | 0,1 | x | x | x | x | 0,4 | |
| Breitenbach a. Herzberg 632 004 | | | | | | | | | | | | | |
| 162 | 6 | 35 | 2 | 6 | 1 | 5 | — | — | 4 | — | — | 4 | |
| 47 | 16 | 17 | 23 | 6 | 1 | 1 | — | x | x | x | x | 5 | |
| 16,9 | 0,6 | 3,6 | 0,2 | 0,6 | 0,1 | 0,5 | — | — | 0,4 | — | — | 0,4 | |
| 4,4 | 1,5 | 1,6 | 2,1 | 0,6 | 0,1 | 0,1 | — | x | x | x | x | 0,5 | |
| Cornberg 632 005 | | | | | | | | | | | | | |
| 159 | — | 13 | 3 | 6 | 2 | 1 | — | — | — | 1 | 1 | 18 | |
| 39 | 10 | 5 | 28 | 6 | 1 | — | 1 | x | x | x | x | 6 | |
| 22,3 | — | 1,8 | 0,4 | 0,8 | 0,3 | 0,1 | — | — | — | 0,1 | 0,1 | 2,5 | |
| 4,7 | 1,2 | 0,6 | 3,3 | 0,7 | 0,1 | — | 0,1 | x | x | x | x | 0,7 | |
| Friedewald 632 006 | | | | | | | | | | | | | |
| 269 | 2 | 38 | 7 | 4 | — | 3 | — | — | — | 1 | 2 | 32 | |
| 87 | 16 | 11 | 36 | 5 | — | — | — | x | x | x | x | 2 | |
| 19,7 | 0,1 | 2,8 | 0,5 | 0,3 | — | 0,2 | — | — | — | 0,1 | 0,1 | 2,3 | |
| 6,0 | 1,1 | 0,8 | 2,5 | 0,3 | — | — | — | x | x | x | x | 0,1 | |
| Haunack 632 007 | | | | | | | | | | | | | |
| 350 | 5 | 80 | 7 | 9 | 2 | 1 | — | 2 | 3 | 1 | 1 | 26 | |
| 80 | 18 | 31 | 54 | 3 | 1 | 2 | 1 | x | x | x | x | 9 | |
| 19,9 | 0,3 | 4,5 | 0,4 | 0,5 | 0,1 | 0,1 | — | 0,1 | 0,2 | 0,1 | 0,1 | 1,5 | |
| 4,1 | 0,9 | 1,6 | 2,8 | 0,2 | 0,1 | 0,1 | 0,1 | x | x | x | x | 0,5 | |

14. Ergebnisse der Landtagswahlen 2018 und 2013

14.2 Landesstimmen

| Stat. Kenn- ziffer | Kreis Gemeinde | Wahl- jahr | Wahlbe- rechtigte | Wählerinnen und Wähler ---- Wahlbe- teiligung | Abgegebene Landesstimmen | | | | | | |
|---|-------------------|---------------|----------------------|---|-----------------------------|--------|-------|-------|-------|--------------|-----|
| | | | | | ungültig | gültig | CDU | SPD | GRÜNE | DIE LINKE | FDP |
| 632 008 Haunetal | | | | | | | | | | | |
| | | 18 Anzahl | 2 335 | 1 756 | 51 | 1 705 | 505 | 382 | 285 | 95 | 91 |
| | | 13 Anzahl | 2 376 | 1 909 | 61 | 1 848 | 727 | 637 | 139 | 102 | 70 |
| | | 18 % | — | 75,2 | 2,9 | 97,1 | 29,6 | 22,4 | 16,7 | 5,6 | 5,3 |
| | | 13 % | — | 80,3 | 3,2 | 96,8 | 39,3 | 34,5 | 7,5 | 5,5 | 3,8 |
| 632 009 Heringen (Werra), Stadt | | | | | | | | | | | |
| | | 18 Anzahl | 5 830 | 3 798 | 99 | 3 699 | 791 | 1 273 | 332 | 164 | 217 |
| | | 13 Anzahl | 6 162 | 4 463 | 137 | 4 326 | 1 414 | 1 936 | 201 | 219 | 120 |
| | | 18 % | — | 65,1 | 2,6 | 97,4 | 21,4 | 34,4 | 9,0 | 4,4 | 5,9 |
| | | 13 % | — | 72,4 | 3,1 | 96,9 | 32,7 | 44,8 | 4,6 | 5,1 | 2,8 |
| 632 010 Honenroda | | | | | | | | | | | |
| | | 18 Anzahl | 2 508 | 1 734 | 43 | 1 691 | 353 | 568 | 136 | 64 | 114 |
| | | 13 Anzahl | 2 618 | 1 951 | 70 | 1 881 | 602 | 805 | 93 | 71 | 86 |
| | | 18 % | — | 69,1 | 2,5 | 97,5 | 20,9 | 33,6 | 8,0 | 3,8 | 6,7 |
| | | 13 % | — | 74,5 | 3,6 | 96,4 | 32,0 | 42,8 | 4,9 | 3,8 | 4,6 |
| 632 011 Kirchheim | | | | | | | | | | | |
| | | 18 Anzahl | 2 828 | 1 975 | 46 | 1 929 | 500 | 486 | 234 | 81 | 119 |
| | | 13 Anzahl | 2 920 | 2 112 | 100 | 2 012 | 749 | 747 | 114 | 88 | 78 |
| | | 18 % | — | 69,8 | 2,3 | 97,7 | 25,9 | 25,2 | 12,1 | 4,2 | 6,2 |
| | | 13 % | — | 72,3 | 4,7 | 95,3 | 37,2 | 37,1 | 5,7 | 4,4 | 3,9 |
| 632 012 Ludwigsau | | | | | | | | | | | |
| | | 18 Anzahl | 4 490 | 3 178 | 100 | 3 078 | 824 | 838 | 367 | 127 | 181 |
| | | 13 Anzahl | 4 641 | 3 569 | 111 | 3 458 | 1 368 | 1 355 | 199 | 114 | 88 |
| | | 18 % | — | 70,8 | 3,1 | 96,9 | 26,8 | 27,2 | 11,9 | 4,1 | 5,9 |
| | | 13 % | — | 76,9 | 3,1 | 96,9 | 39,6 | 39,2 | 5,8 | 3,3 | 2,5 |
| 632 013 Nentershausen | | | | | | | | | | | |
| | | 18 Anzahl | 2 197 | 1 602 | 54 | 1 548 | 315 | 590 | 152 | 64 | 90 |
| | | 13 Anzahl | 2 314 | 1 852 | 56 | 1 796 | 536 | 820 | 130 | 104 | 43 |
| | | 18 % | — | 72,9 | 3,4 | 96,6 | 20,3 | 38,1 | 9,8 | 4,1 | 5,8 |
| | | 13 % | — | 80,0 | 3,0 | 97,0 | 29,8 | 45,7 | 7,2 | 5,8 | 2,4 |
| 632 014 Neuenstein | | | | | | | | | | | |
| | | 18 Anzahl | 2 331 | 1 632 | 51 | 1 581 | 525 | 360 | 152 | 73 | 110 |
| | | 13 Anzahl | 2 464 | 1 857 | 62 | 1 795 | 800 | 626 | 91 | 75 | 58 |
| | | 18 % | — | 70,0 | 3,1 | 96,9 | 33,2 | 22,8 | 9,6 | 4,6 | 7,0 |
| | | 13 % | — | 75,4 | 3,3 | 96,7 | 44,6 | 34,9 | 5,1 | 4,2 | 3,2 |
| 632 015 Niederaula, Marktgemeinde | | | | | | | | | | | |
| | | 18 Anzahl | 4 244 | 2 925 | 75 | 2 850 | 660 | 789 | 384 | 121 | 190 |
| | | 13 Anzahl | 4 361 | 3 174 | 103 | 3 071 | 1 104 | 1 163 | 192 | 130 | 91 |
| | | 18 % | — | 68,9 | 2,6 | 97,4 | 23,2 | 27,7 | 13,5 | 4,2 | 6,7 |
| | | 13 % | — | 72,8 | 3,2 | 96,8 | 35,9 | 37,9 | 6,3 | 4,2 | 3,0 |
| 632 016 Philippsthal (Werra), Marktgemeinde | | | | | | | | | | | |
| | | 18 Anzahl | 3 404 | 2 161 | 56 | 2 105 | 470 | 704 | 151 | 93 | 122 |
| | | 13 Anzahl | 3 494 | 2 504 | 68 | 2 436 | 846 | 1 053 | 87 | 127 | 81 |
| | | 18 % | — | 63,5 | 2,6 | 97,4 | 22,3 | 33,4 | 7,2 | 4,4 | 5,8 |
| | | 13 % | — | 71,7 | 2,7 | 97,3 | 34,7 | 43,2 | 3,6 | 5,2 | 3,3 |
| 632 017 Ronshausen | | | | | | | | | | | |
| | | 18 Anzahl | 1 889 | 1 425 | 37 | 1 388 | 429 | 442 | 155 | 69 | 57 |
| | | 13 Anzahl | 1 997 | 1 597 | 40 | 1 557 | 565 | 679 | 104 | 57 | 36 |
| | | 18 % | — | 75,4 | 2,6 | 97,4 | 30,9 | 31,8 | 11,2 | 5,0 | 4,1 |
| | | 13 % | — | 80,0 | 2,5 | 97,5 | 36,3 | 43,6 | 6,7 | 3,7 | 2,3 |

in den Gemeinden – Landesstimmen –

| Von den gültigen Landesstimmen entfielen auf | | | | | | | | | | | | | Stat. Kenn- ziffer |
|--|---------|-----------------|-----|---------------|-----|------------------|------|------------------------|----------------|-----|-----------------------|----------------------------------|--------------------------|
| AfD | PIRATEN | FREIE WÄHLER | NPD | Die PARTEI | ÖDP | Graue Panther | BüSo | AD- Demo- kraten | Bünd- nis C | BGE | DIE VIOLET- TEN | Sonstige (2018: Seite 258) | |
| Haunetal 632 008 | | | | | | | | | | | | | |
| 255 | 4 | 56 | 5 | 10 | 2 | 2 | — | — | — | 1 | 1 | 11 | |
| 79 | 18 | 24 | 39 | 5 | — | 1 | — | x | x | x | x | 7 | |
| 15,0 | 0,2 | 3,3 | 0,3 | 0,6 | 0,1 | 0,1 | — | — | — | 0,1 | 0,1 | 0,6 | |
| 4,3 | 1,0 | 1,3 | 2,1 | 0,3 | — | 0,1 | — | x | x | x | x | 0,4 | |
| Heringen (Werra), Stadt 632 009 | | | | | | | | | | | | | |
| 651 | 13 | 141 | 24 | 20 | 11 | 2 | 1 | 4 | — | 9 | 1 | 45 | |
| 145 | 54 | 85 | 95 | 20 | 2 | 2 | 3 | x | x | x | x | 30 | |
| 17,6 | 0,4 | 3,8 | 0,6 | 0,5 | 0,3 | 0,1 | 0,0 | 0,1 | — | 0,2 | 0,0 | 1,2 | |
| 3,4 | 1,2 | 2,0 | 2,2 | 0,5 | 0,0 | 0,0 | 0,1 | x | x | x | x | 0,7 | |
| Hohenroda 632 010 | | | | | | | | | | | | | |
| 288 | 4 | 118 | 12 | 5 | 4 | — | 1 | 1 | 1 | 3 | 1 | 18 | |
| 61 | 17 | 78 | 50 | 2 | 2 | 3 | — | x | x | x | x | 11 | |
| 17,0 | 0,2 | 7,0 | 0,7 | 0,3 | 0,2 | — | 0,1 | 0,1 | 0,1 | 0,2 | 0,1 | 1,1 | |
| 3,2 | 0,9 | 4,1 | 2,7 | 0,1 | 0,1 | 0,2 | — | x | x | x | x | 0,6 | |
| Kirchheim 632 011 | | | | | | | | | | | | | |
| 375 | 6 | 50 | 5 | 11 | 1 | 1 | 1 | 1 | 11 | 3 | 3 | 41 | |
| 101 | 33 | 27 | 49 | 12 | 2 | 1 | 2 | x | x | x | x | 9 | |
| 19,4 | 0,3 | 2,6 | 0,3 | 0,6 | 0,1 | 0,1 | 0,1 | 0,1 | 0,6 | 0,2 | 0,2 | 2,1 | |
| 5,0 | 1,6 | 1,3 | 2,4 | 0,6 | 0,1 | 0,0 | 0,1 | x | x | x | x | 0,4 | |
| Ludwigsau 632 012 | | | | | | | | | | | | | |
| 580 | 7 | 89 | 10 | 4 | 4 | 3 | — | 1 | 4 | 1 | 3 | 35 | |
| 139 | 33 | 36 | 85 | 12 | 1 | 1 | — | x | x | x | x | 27 | |
| 18,8 | 0,2 | 2,9 | 0,3 | 0,1 | 0,1 | 0,1 | — | 0,0 | 0,1 | 0,0 | 0,1 | 1,1 | |
| 4,0 | 1,0 | 1,0 | 2,5 | 0,3 | 0,0 | 0,0 | — | x | x | x | x | 0,8 | |
| Nentershausen 632 013 | | | | | | | | | | | | | |
| 211 | 4 | 68 | 12 | 4 | 2 | 3 | 1 | 4 | 2 | 2 | — | 24 | |
| 62 | 14 | 15 | 53 | 3 | 3 | 2 | — | x | x | x | x | 11 | |
| 13,6 | 0,3 | 4,4 | 0,8 | 0,3 | 0,1 | 0,2 | 0,1 | 0,3 | 0,1 | 0,1 | — | 1,6 | |
| 3,5 | 0,8 | 0,8 | 3,0 | 0,2 | 0,2 | 0,1 | — | x | x | x | x | 0,6 | |
| Neuenstein 632 014 | | | | | | | | | | | | | |
| 275 | 6 | 43 | 7 | 5 | 2 | 3 | — | 1 | — | — | — | 19 | |
| 69 | 15 | 9 | 37 | 6 | 3 | — | — | x | x | x | x | 6 | |
| 17,4 | 0,4 | 2,7 | 0,4 | 0,3 | 0,1 | 0,2 | — | 0,1 | — | — | — | 1,2 | |
| 3,8 | 0,8 | 0,5 | 2,1 | 0,3 | 0,2 | — | — | x | x | x | x | 0,3 | |
| Niederaula, Marktgemeinde 632 015 | | | | | | | | | | | | | |
| 494 | 5 | 129 | 8 | 11 | 5 | 1 | — | 4 | 4 | 2 | 3 | 40 | |
| 201 | 47 | 40 | 71 | 12 | 2 | 4 | 1 | x | x | x | x | 13 | |
| 17,3 | 0,2 | 4,5 | 0,3 | 0,4 | 0,2 | 0,0 | — | 0,1 | 0,1 | 0,1 | 0,1 | 1,4 | |
| 6,5 | 1,5 | 1,3 | 2,3 | 0,4 | 0,1 | 0,1 | 0,0 | x | x | x | x | 0,4 | |
| Philippsthal (Werra), Marktgemeinde 632 016 | | | | | | | | | | | | | |
| 375 | 3 | 137 | 9 | 6 | 3 | 3 | — | 1 | — | 1 | — | 27 | |
| 95 | 27 | 61 | 32 | 12 | 3 | 1 | 1 | x | x | x | x | 10 | |
| 17,8 | 0,1 | 6,5 | 0,4 | 0,3 | 0,1 | 0,1 | — | 0,0 | — | 0,0 | — | 1,3 | |
| 3,9 | 1,1 | 2,5 | 1,3 | 0,5 | 0,1 | 0,0 | 0,0 | x | x | x | x | 0,4 | |
| Ronshausen 632 017 | | | | | | | | | | | | | |
| 158 | 5 | 42 | — | 8 | 3 | 2 | — | — | — | 2 | 1 | 15 | |
| 55 | 29 | 3 | 20 | 2 | 1 | — | — | x | x | x | x | 6 | |
| 11,4 | 0,4 | 3,0 | — | 0,6 | 0,2 | 0,1 | — | — | — | 0,1 | 0,1 | 1,1 | |
| 3,5 | 1,9 | 0,2 | 1,3 | 0,1 | 0,1 | — | — | x | x | x | x | 0,4 | |

14. Ergebnisse der Landtagswahlen 2018 und 2013 14.2 Landesstimmen

| Stat. Kenn- ziffer | Kreis Gemeinde | Wahl- jahr | Wahlbe- rechtigte | Wählerinnen und Wähler ---- Wahlbe- teiligung | Abgegebene Landesstimmen | | | | | | |
|--------------------------------------|-------------------|---------------|----------------------|---|-----------------------------|---------|--------|--------|--------|--------------|-------|
| | | | | | ungültig | gültig | CDU | SPD | GRÜNE | DIE LINKE | FDP |
| 632 018 Rotenburg a. d. Fulda, Stadt | | | | | | | | | | | |
| | | 18 Anzahl | 10 583 | 6 705 | 191 | 6 514 | 1 863 | 1 572 | 1 049 | 343 | 393 |
| | | 13 Anzahl | 10 824 | 7 743 | 231 | 7 512 | 2 977 | 2 707 | 598 | 377 | 234 |
| | | 18 % | — | 63,4 | 2,8 | 97,2 | 28,6 | 24,1 | 16,1 | 5,3 | 6,0 |
| | | 13 % | — | 71,5 | 3,0 | 97,0 | 39,6 | 36,0 | 8,0 | 5,0 | 3,1 |
| 632 019 Schenklengsfeld | | | | | | | | | | | |
| | | 18 Anzahl | 3 603 | 2 703 | 54 | 2 649 | 565 | 844 | 346 | 110 | 192 |
| | | 13 Anzahl | 3 732 | 2 937 | 72 | 2 865 | 1 003 | 1 179 | 201 | 99 | 101 |
| | | 18 % | — | 75,0 | 2,0 | 98,0 | 21,3 | 31,9 | 13,1 | 4,2 | 7,2 |
| | | 13 % | — | 78,7 | 2,5 | 97,5 | 35,0 | 41,2 | 7,0 | 3,5 | 3,5 |
| 632 020 Wildeck | | | | | | | | | | | |
| | | 18 Anzahl | 4 040 | 2 802 | 56 | 2 746 | 701 | 846 | 275 | 115 | 175 |
| | | 13 Anzahl | 4 146 | 3 186 | 91 | 3 095 | 1 120 | 1 270 | 192 | 147 | 82 |
| | | 18 % | — | 69,4 | 2,0 | 98,0 | 25,5 | 30,8 | 10,0 | 4,2 | 6,4 |
| | | 13 % | — | 76,8 | 2,9 | 97,1 | 36,2 | 41,0 | 6,2 | 4,7 | 2,6 |
| 633 000 Kassel | | | | | | | | | | | |
| | | 18 Anzahl | 187 849 | 127 983 | 3 448 | 124 535 | 28 382 | 37 845 | 20 102 | 6 851 | 7 782 |
| | | 13 Anzahl | 190 431 | 143 954 | 4 667 | 139 287 | 44 445 | 58 447 | 12 704 | 7 185 | 4 686 |
| | | 18 % | — | 68,1 | 2,7 | 97,3 | 22,8 | 30,4 | 16,1 | 5,5 | 6,2 |
| | | 13 % | — | 75,6 | 3,2 | 96,8 | 31,9 | 42,0 | 9,1 | 5,2 | 3,4 |
| 633 001 Ahnatal | | | | | | | | | | | |
| | | 18 Anzahl | 6 514 | 4 915 | 135 | 4 780 | 1 131 | 1 272 | 957 | 270 | 319 |
| | | 13 Anzahl | 6 603 | 5 434 | 158 | 5 276 | 1 627 | 2 037 | 676 | 287 | 186 |
| | | 18 % | — | 75,5 | 2,7 | 97,3 | 23,7 | 26,6 | 20,0 | 5,6 | 6,7 |
| | | 13 % | — | 82,3 | 2,9 | 97,1 | 30,8 | 38,6 | 12,8 | 5,4 | 3,5 |
| 633 002 Bad Karlshafen, Stadt | | | | | | | | | | | |
| | | 18 Anzahl | 2 618 | 1 644 | 44 | 1 600 | 455 | 407 | 210 | 88 | 124 |
| | | 13 Anzahl | 2 739 | 1 911 | 63 | 1 848 | 660 | 672 | 151 | 94 | 83 |
| | | 18 % | — | 62,8 | 2,7 | 97,3 | 28,4 | 25,4 | 13,1 | 5,5 | 7,8 |
| | | 13 % | — | 69,8 | 3,3 | 96,7 | 35,7 | 36,4 | 8,2 | 5,1 | 4,5 |
| 633 003 Baunatal, Stadt | | | | | | | | | | | |
| | | 18 Anzahl | 21 651 | 14 065 | 421 | 13 644 | 2 795 | 5 341 | 2 030 | 612 | 688 |
| | | 13 Anzahl | 21 854 | 16 022 | 471 | 15 551 | 4 748 | 7 179 | 1 308 | 832 | 454 |
| | | 18 % | — | 65,0 | 3,0 | 97,0 | 20,5 | 39,1 | 14,9 | 4,5 | 5,0 |
| | | 13 % | — | 73,3 | 2,9 | 97,1 | 30,5 | 46,2 | 8,4 | 5,4 | 2,9 |
| 633 004 Breuna | | | | | | | | | | | |
| | | 18 Anzahl | 2 945 | 2 152 | 77 | 2 075 | 509 | 677 | 279 | 77 | 127 |
| | | 13 Anzahl | 2 990 | 2 322 | 93 | 2 229 | 723 | 1 009 | 163 | 85 | 50 |
| | | 18 % | — | 73,1 | 3,6 | 96,4 | 24,5 | 32,6 | 13,4 | 3,7 | 6,1 |
| | | 13 % | — | 77,7 | 4,0 | 96,0 | 32,4 | 45,3 | 7,3 | 3,8 | 2,2 |
| 633 005 Calden | | | | | | | | | | | |
| | | 18 Anzahl | 5 935 | 4 306 | 105 | 4 201 | 872 | 1 301 | 674 | 231 | 277 |
| | | 13 Anzahl | 5 991 | 4 669 | 168 | 4 501 | 1 368 | 1 946 | 467 | 210 | 138 |
| | | 18 % | — | 72,6 | 2,4 | 97,6 | 20,8 | 31,0 | 16,0 | 5,5 | 6,6 |
| | | 13 % | — | 77,9 | 3,6 | 96,4 | 30,4 | 43,2 | 10,4 | 4,7 | 3,1 |
| 633 006 Bad Emstal | | | | | | | | | | | |
| | | 18 Anzahl | 4 855 | 3 042 | 70 | 2 972 | 663 | 842 | 517 | 198 | 190 |
| | | 13 Anzahl | 4 936 | 3 532 | 113 | 3 419 | 1 066 | 1 414 | 328 | 185 | 120 |
| | | 18 % | — | 62,7 | 2,3 | 97,7 | 22,3 | 28,3 | 17,4 | 6,7 | 6,4 |
| | | 13 % | — | 71,6 | 3,2 | 96,8 | 31,2 | 41,4 | 9,6 | 5,4 | 3,5 |

in den Gemeinden – Landesstimmen –

| Von den gültigen Landesstimmen entfielen auf | | | | | | | | | | | | | Stat. Kenn- ziffer |
|--|---------|-----------------|-------|---------------|-----|------------------|------|------------------------|----------------|-----|-----------------------|----------------------------------|--------------------------|
| AfD | PIRATEN | FREIE WÄHLER | NPD | Die PARTEI | ÖDP | Graue Panther | BüSo | AD- Demo- kraten | Bünd- nis C | BGE | DIE VIOLET- TEN | Sonstige (2018: Seite 258) | |
| Rotenburg a. d. Fulda, Stadt 632 018 | | | | | | | | | | | | | |
| 882 | 33 | 220 | 13 | 35 | 9 | 6 | — | 1 | 13 | 10 | 3 | 69 | |
| 282 | 90 | 55 | 116 | 21 | 10 | 4 | 4 | x | x | x | x | 37 | |
| 13,5 | 0,5 | 3,4 | 0,2 | 0,5 | 0,1 | 0,1 | — | 0,0 | 0,2 | 0,2 | 0,0 | 1,1 | |
| 3,8 | 1,2 | 0,7 | 1,5 | 0,3 | 0,1 | 0,1 | 0,1 | x | x | x | x | 0,5 | |
| Schenklengsfeld 632 019 | | | | | | | | | | | | | |
| 422 | 8 | 89 | 12 | 22 | 2 | 2 | — | — | 1 | 3 | 2 | 29 | |
| 141 | 27 | 29 | 66 | 8 | 1 | — | — | x | x | x | x | 10 | |
| 15,9 | 0,3 | 3,4 | 0,5 | 0,8 | 0,1 | 0,1 | — | — | 0,0 | 0,1 | 0,1 | 1,1 | |
| 4,9 | 0,9 | 1,0 | 2,3 | 0,3 | 0,0 | — | — | x | x | x | x | 0,3 | |
| Wildeck 632 020 | | | | | | | | | | | | | |
| 400 | 10 | 166 | 12 | 9 | 3 | 3 | — | 1 | 2 | 1 | — | 27 | |
| 94 | 32 | 68 | 63 | 15 | 2 | 1 | — | x | x | x | x | 9 | |
| 14,6 | 0,4 | 6,0 | 0,4 | 0,3 | 0,1 | 0,1 | — | 0,0 | 0,1 | 0,0 | — | 1,0 | |
| 3,0 | 1,0 | 2,2 | 2,0 | 0,5 | 0,1 | 0,0 | — | x | x | x | x | 0,3 | |
| Kassel 633 000 | | | | | | | | | | | | | |
| 16 013 | 466 | 4 085 | 150 | 523 | 142 | 202 | 8 | 109 | 105 | 111 | 68 | 1 591 | |
| 5 277 | 2 127 | 1 606 | 1 261 | 590 | 117 | 115 | 61 | x | x | x | x | 666 | |
| 12,9 | 0,4 | 3,3 | 0,1 | 0,4 | 0,1 | 0,2 | 0,0 | 0,1 | 0,1 | 0,1 | 0,1 | 1,3 | |
| 3,8 | 1,5 | 1,2 | 0,9 | 0,4 | 0,1 | 0,1 | 0,0 | x | x | x | x | 0,5 | |
| Ahnatal 633 001 | | | | | | | | | | | | | |
| 543 | 23 | 132 | 5 | 23 | 14 | 12 | — | — | 12 | 2 | 2 | 63 | |
| 249 | 97 | 23 | 32 | 19 | 10 | 7 | 1 | x | x | x | x | 25 | |
| 11,4 | 0,5 | 2,8 | 0,1 | 0,5 | 0,3 | 0,3 | — | — | 0,3 | 0,0 | 0,0 | 1,3 | |
| 4,7 | 1,8 | 0,4 | 0,6 | 0,4 | 0,2 | 0,1 | 0,0 | x | x | x | x | 0,5 | |
| Bad Karlshafen, Stadt 633 002 | | | | | | | | | | | | | |
| 210 | 8 | 59 | 4 | 9 | 2 | 1 | — | 1 | 1 | 2 | — | 19 | |
| 99 | 11 | 36 | 17 | 7 | 4 | 2 | — | x | x | x | x | 12 | |
| 13,1 | 0,5 | 3,7 | 0,3 | 0,6 | 0,1 | 0,1 | — | 0,1 | 0,1 | 0,1 | — | 1,2 | |
| 5,4 | 0,6 | 1,9 | 0,9 | 0,4 | 0,2 | 0,1 | — | x | x | x | x | 0,6 | |
| Baunatal, Stadt 633 003 | | | | | | | | | | | | | |
| 1 631 | 38 | 212 | 9 | 46 | 13 | 18 | 1 | 36 | 5 | 11 | 2 | 156 | |
| 518 | 205 | 67 | 86 | 68 | 8 | 8 | 5 | x | x | x | x | 65 | |
| 12,0 | 0,3 | 1,6 | 0,1 | 0,3 | 0,1 | 0,1 | 0,0 | 0,3 | 0,0 | 0,1 | 0,0 | 1,1 | |
| 3,3 | 1,3 | 0,4 | 0,6 | 0,4 | 0,1 | 0,1 | 0,0 | x | x | x | x | 0,4 | |
| Breuna 633 004 | | | | | | | | | | | | | |
| 311 | 3 | 56 | 3 | 9 | 1 | 2 | — | — | 1 | 1 | 2 | 17 | |
| 102 | 36 | 16 | 20 | 7 | 5 | 1 | — | x | x | x | x | 12 | |
| 15,0 | 0,1 | 2,7 | 0,1 | 0,4 | 0,0 | 0,1 | — | — | 0,0 | 0,0 | 0,1 | 0,8 | |
| 4,6 | 1,6 | 0,7 | 0,9 | 0,3 | 0,2 | 0,0 | — | x | x | x | x | 0,5 | |
| Calden 633 005 | | | | | | | | | | | | | |
| 567 | 15 | 166 | 4 | 16 | 7 | 6 | — | 2 | — | 1 | 4 | 58 | |
| 154 | 65 | 55 | 48 | 23 | — | 3 | 1 | x | x | x | x | 23 | |
| 13,5 | 0,4 | 4,0 | 0,1 | 0,4 | 0,2 | 0,1 | — | 0,0 | — | 0,0 | 0,1 | 1,4 | |
| 3,4 | 1,4 | 1,2 | 1,1 | 0,5 | — | 0,1 | 0,0 | x | x | x | x | 0,5 | |
| Bad Emstal 633 006 | | | | | | | | | | | | | |
| 366 | 9 | 114 | 8 | 15 | 5 | 3 | — | — | — | 3 | 3 | 36 | |
| 133 | 45 | 63 | 31 | 15 | 3 | 3 | 3 | x | x | x | x | 10 | |
| 12,3 | 0,3 | 3,8 | 0,3 | 0,5 | 0,2 | 0,1 | — | — | — | 0,1 | 0,1 | 1,2 | |
| 3,9 | 1,3 | 1,8 | 0,9 | 0,4 | 0,1 | 0,1 | 0,1 | x | x | x | x | 0,3 | |

14. Ergebnisse der Landtagswahlen 2018 und 2013 14.2 Landesstimmen

| Stat. Kenn- ziffer | Kreis Gemeinde | Wahl- jahr | Wahlbe- rechtigte | Wählerinnen und Wähler ---- Wahlbe- teiligung | Abgegebene Landesstimmen | | | | | | |
|----------------------------|-------------------|---------------|----------------------|---|-----------------------------|--------|-------|-------|-------|--------------|-----|
| | | | | | ungültig | gültig | CDU | SPD | GRÜNE | DIE LINKE | FDP |
| 633 007 Espenau | | | | | | | | | | | |
| | | 18 Anzahl | 4 074 | 3 023 | 82 | 2 941 | 668 | 747 | 496 | 148 | 176 |
| | | 13 Anzahl | 3 988 | 3 203 | 105 | 3 098 | 1 017 | 1 210 | 314 | 154 | 108 |
| | | 18 % | — | 74,2 | 2,7 | 97,3 | 22,7 | 25,4 | 16,9 | 5,0 | 6,0 |
| | | 13 % | — | 80,3 | 3,3 | 96,7 | 32,8 | 39,1 | 10,1 | 5,0 | 3,5 |
| 633 008 Fuldabrück | | | | | | | | | | | |
| | | 18 Anzahl | 7 218 | 5 257 | 115 | 5 142 | 1 156 | 1 633 | 815 | 262 | 314 |
| | | 13 Anzahl | 7 382 | 5 854 | 180 | 5 674 | 1 859 | 2 396 | 455 | 274 | 183 |
| | | 18 % | — | 72,8 | 2,2 | 97,8 | 22,5 | 31,8 | 15,8 | 5,1 | 6,1 |
| | | 13 % | — | 79,3 | 3,1 | 96,9 | 32,8 | 42,2 | 8,0 | 4,8 | 3,2 |
| 633 009 Fuldataal | | | | | | | | | | | |
| | | 18 Anzahl | 9 677 | 6 570 | 188 | 6 382 | 1 645 | 1 830 | 1 048 | 336 | 389 |
| | | 13 Anzahl | 9 702 | 7 482 | 242 | 7 240 | 2 409 | 2 862 | 730 | 371 | 298 |
| | | 18 % | — | 67,9 | 2,9 | 97,1 | 25,8 | 28,7 | 16,4 | 5,3 | 6,1 |
| | | 13 % | — | 77,1 | 3,2 | 96,8 | 33,3 | 39,5 | 10,1 | 5,1 | 4,1 |
| 633 010 Grebenstein, Stadt | | | | | | | | | | | |
| | | 18 Anzahl | 4 628 | 3 214 | 98 | 3 116 | 700 | 1 020 | 454 | 165 | 188 |
| | | 13 Anzahl | 4 705 | 3 600 | 114 | 3 486 | 1 115 | 1 476 | 303 | 154 | 112 |
| | | 18 % | — | 69,4 | 3,0 | 97,0 | 22,5 | 32,7 | 14,6 | 5,3 | 6,0 |
| | | 13 % | — | 76,5 | 3,2 | 96,8 | 32,0 | 42,3 | 8,7 | 4,4 | 3,2 |
| 633 011 Habichtswald | | | | | | | | | | | |
| | | 18 Anzahl | 4 156 | 3 048 | 79 | 2 969 | 674 | 855 | 561 | 166 | 184 |
| | | 13 Anzahl | 4 137 | 3 328 | 109 | 3 219 | 1 041 | 1 334 | 364 | 138 | 101 |
| | | 18 % | — | 73,3 | 2,6 | 97,4 | 22,7 | 28,8 | 18,9 | 5,6 | 6,2 |
| | | 13 % | — | 80,4 | 3,3 | 96,7 | 32,3 | 41,4 | 11,3 | 4,3 | 3,1 |
| 633 012 Helsa | | | | | | | | | | | |
| | | 18 Anzahl | 4 534 | 2 894 | 122 | 2 772 | 674 | 847 | 404 | 157 | 145 |
| | | 13 Anzahl | 4 613 | 3 230 | 132 | 3 098 | 1 005 | 1 310 | 236 | 194 | 81 |
| | | 18 % | — | 63,8 | 4,2 | 95,8 | 24,3 | 30,6 | 14,6 | 5,7 | 5,2 |
| | | 13 % | — | 70,0 | 4,1 | 95,9 | 32,4 | 42,3 | 7,6 | 6,3 | 2,6 |
| 633 013 Hofgeismar, Stadt | | | | | | | | | | | |
| | | 18 Anzahl | 11 794 | 7 204 | 199 | 7 005 | 1 735 | 2 103 | 955 | 381 | 508 |
| | | 13 Anzahl | 12 100 | 8 421 | 247 | 8 174 | 2 876 | 3 301 | 610 | 453 | 251 |
| | | 18 % | — | 61,1 | 2,8 | 97,2 | 24,8 | 30,0 | 13,6 | 5,4 | 7,3 |
| | | 13 % | — | 69,6 | 2,9 | 97,1 | 35,2 | 40,4 | 7,5 | 5,5 | 3,1 |
| 633 014 Immenhausen, Stadt | | | | | | | | | | | |
| | | 18 Anzahl | 5 646 | 3 880 | 76 | 3 804 | 764 | 1 138 | 615 | 237 | 185 |
| | | 13 Anzahl | 5 741 | 4 375 | 157 | 4 218 | 1 123 | 1 773 | 428 | 218 | 119 |
| | | 18 % | — | 68,7 | 2,0 | 98,0 | 20,1 | 29,9 | 16,2 | 6,2 | 4,9 |
| | | 13 % | — | 76,2 | 3,6 | 96,4 | 26,6 | 42,0 | 10,1 | 5,2 | 2,8 |
| 633 015 Kaufungen | | | | | | | | | | | |
| | | 18 Anzahl | 10 269 | 7 215 | 225 | 6 990 | 1 460 | 1 823 | 1 413 | 544 | 463 |
| | | 13 Anzahl | 10 246 | 7 833 | 269 | 7 564 | 2 372 | 2 903 | 943 | 488 | 230 |
| | | 18 % | — | 70,3 | 3,1 | 96,9 | 20,9 | 26,1 | 20,2 | 7,8 | 6,6 |
| | | 13 % | — | 76,4 | 3,4 | 96,6 | 31,4 | 38,4 | 12,5 | 6,5 | 3,0 |
| 633 016 Liebenau, Stadt | | | | | | | | | | | |
| | | 18 Anzahl | 2 557 | 1 868 | 59 | 1 809 | 378 | 554 | 206 | 104 | 116 |
| | | 13 Anzahl | 2 667 | 2 089 | 70 | 2 019 | 623 | 882 | 123 | 96 | 66 |
| | | 18 % | — | 73,1 | 3,2 | 96,8 | 20,9 | 30,6 | 11,4 | 5,7 | 6,4 |
| | | 13 % | — | 78,3 | 3,4 | 96,6 | 30,9 | 43,7 | 6,1 | 4,8 | 3,3 |

in den Gemeinden – Landesstimmen –

| Von den gültigen Landesstimmen entfielen auf | | | | | | | | | | | | | Stat. Kenn- ziffer |
|--|---------|-----------------|-----|---------------|-----|------------------|------|------------------------|----------------|-----|-----------------------|----------------------------------|--------------------------|
| AfD | PIRATEN | FREIE WÄHLER | NPD | Die PARTEI | ÖDP | Graue Panther | BüSo | AD- Demo- kraten | Bünd- nis C | BGE | DIE VIOLET- TEN | Sonstige (2018: Seite 258) | |
| Espenau 633 007 | | | | | | | | | | | | | |
| 475 | 10 | 143 | 7 | 15 | 5 | 7 | — | 1 | 1 | — | — | 42 | |
| 100 | 46 | 60 | 36 | 8 | 2 | 3 | 15 | x | x | x | x | 25 | |
| 16,2 | 0,3 | 4,9 | 0,2 | 0,5 | 0,2 | 0,2 | — | 0,0 | 0,0 | — | — | 1,4 | |
| 3,2 | 1,5 | 1,9 | 1,2 | 0,3 | 0,1 | 0,1 | 0,5 | x | x | x | x | 0,8 | |
| Fuldaabrück 633 008 | | | | | | | | | | | | | |
| 696 | 11 | 139 | 3 | 17 | 3 | 9 | — | 2 | — | 2 | 1 | 79 | |
| 283 | 86 | 29 | 47 | 23 | 1 | 5 | 2 | x | x | x | x | 31 | |
| 13,5 | 0,2 | 2,7 | 0,1 | 0,3 | 0,1 | 0,2 | — | 0,0 | — | 0,0 | 0,0 | 1,5 | |
| 5,0 | 1,5 | 0,5 | 0,8 | 0,4 | 0,0 | 0,1 | 0,0 | x | x | x | x | 0,5 | |
| Fuldataal 633 009 | | | | | | | | | | | | | |
| 756 | 25 | 221 | 7 | 20 | 10 | 11 | 1 | 4 | 7 | 4 | 3 | 65 | |
| 243 | 97 | 95 | 75 | 22 | 5 | 6 | 2 | x | x | x | x | 25 | |
| 11,8 | 0,4 | 3,5 | 0,1 | 0,3 | 0,2 | 0,2 | 0,0 | 0,1 | 0,1 | 0,1 | 0,0 | 1,0 | |
| 3,4 | 1,3 | 1,3 | 1,0 | 0,3 | 0,1 | 0,1 | 0,0 | x | x | x | x | 0,3 | |
| Gredenstein, Stadt 633 010 | | | | | | | | | | | | | |
| 374 | 18 | 124 | 4 | 20 | 3 | 4 | — | — | 1 | 3 | 2 | 36 | |
| 85 | 64 | 84 | 33 | 17 | 5 | 4 | — | x | x | x | x | 34 | |
| 12,0 | 0,6 | 4,0 | 0,1 | 0,6 | 0,1 | 0,1 | — | — | 0,0 | 0,1 | 0,1 | 1,2 | |
| 2,4 | 1,8 | 2,4 | 0,9 | 0,5 | 0,1 | 0,1 | — | x | x | x | x | 1,0 | |
| Habichtswald 633 011 | | | | | | | | | | | | | |
| 363 | 15 | 70 | 3 | 15 | 5 | 7 | — | — | 2 | 7 | — | 42 | |
| 119 | 48 | 16 | 31 | 14 | 2 | 1 | — | x | x | x | x | 10 | |
| 12,2 | 0,5 | 2,4 | 0,1 | 0,5 | 0,2 | 0,2 | — | — | 0,1 | 0,2 | — | 1,4 | |
| 3,7 | 1,5 | 0,5 | 1,0 | 0,4 | 0,1 | 0,0 | — | x | x | x | x | 0,3 | |
| Helsa 633 012 | | | | | | | | | | | | | |
| 396 | 10 | 71 | 5 | 5 | 5 | 3 | — | 2 | — | 2 | 3 | 43 | |
| 138 | 47 | 16 | 38 | 8 | 5 | 2 | — | x | x | x | x | 18 | |
| 14,3 | 0,4 | 2,6 | 0,2 | 0,2 | 0,2 | 0,1 | — | 0,1 | — | 0,1 | 0,1 | 1,6 | |
| 4,5 | 1,5 | 0,5 | 1,2 | 0,3 | 0,2 | 0,1 | — | x | x | x | x | 0,6 | |
| Hofgeismar, Stadt 633 013 | | | | | | | | | | | | | |
| 899 | 19 | 241 | 10 | 39 | 9 | 10 | 1 | 8 | 3 | 6 | 5 | 73 | |
| 299 | 136 | 95 | 80 | 24 | 9 | 2 | 6 | x | x | x | x | 32 | |
| 12,8 | 0,3 | 3,4 | 0,1 | 0,6 | 0,1 | 0,1 | 0,0 | 0,1 | 0,0 | 0,1 | 0,1 | 1,0 | |
| 3,7 | 1,7 | 1,2 | 1,0 | 0,3 | 0,1 | 0,0 | 0,1 | x | x | x | x | 0,4 | |
| Immenhausen, Stadt 633 014 | | | | | | | | | | | | | |
| 502 | 12 | 246 | 4 | 19 | 3 | 5 | 1 | — | 3 | 4 | 2 | 64 | |
| 162 | 55 | 245 | 40 | 27 | 3 | 4 | 2 | x | x | x | x | 19 | |
| 13,2 | 0,3 | 6,5 | 0,1 | 0,5 | 0,1 | 0,1 | 0,0 | — | 0,1 | 0,1 | 0,1 | 1,7 | |
| 3,8 | 1,3 | 5,8 | 0,9 | 0,6 | 0,1 | 0,1 | 0,0 | x | x | x | x | 0,5 | |
| Kaufungen 633 015 | | | | | | | | | | | | | |
| 870 | 42 | 164 | 9 | 36 | 10 | 14 | — | 4 | 18 | 10 | 4 | 106 | |
| 294 | 120 | 37 | 71 | 51 | 13 | 5 | — | x | x | x | x | 37 | |
| 12,4 | 0,6 | 2,3 | 0,1 | 0,5 | 0,1 | 0,2 | — | 0,1 | 0,3 | 0,1 | 0,1 | 1,5 | |
| 3,9 | 1,6 | 0,5 | 0,9 | 0,7 | 0,2 | 0,1 | — | x | x | x | x | 0,5 | |
| Liebenau, Stadt 633 016 | | | | | | | | | | | | | |
| 258 | 6 | 144 | 7 | 6 | 1 | 4 | — | 2 | 1 | 3 | 2 | 17 | |
| 78 | 26 | 81 | 26 | 5 | 3 | — | — | x | x | x | x | 10 | |
| 14,3 | 0,3 | 8,0 | 0,4 | 0,3 | 0,1 | 0,2 | — | 0,1 | 0,1 | 0,2 | 0,1 | 0,9 | |
| 3,9 | 1,3 | 4,0 | 1,3 | 0,2 | 0,1 | — | — | x | x | x | x | 0,5 | |

14. Ergebnisse der Landtagswahlen 2018 und 2013
14.2 Landesstimmen

| Stat. Kenn- ziffer | Kreis Gemeinde | Wahl- jahr | Wahlbe- rechtigte | Wählerinnen und Wähler ---- Wahlbe- teiligung | Abgegebene Landesstimmen | | | | | | |
|----------------------------|-------------------|---------------|----------------------|---|-----------------------------|--------|-------|-------|-------|--------------|-----|
| | | | | | ungültig | gültig | CDU | SPD | GRÜNE | DIE LINKE | FDP |
| 633 017 Lohfelden | | | | | | | | | | | |
| | | 18 Anzahl | 10 491 | 6 887 | 193 | 6 694 | 1 387 | 2 033 | 1 088 | 427 | 428 |
| | | 13 Anzahl | 10 604 | 7 880 | 271 | 7 609 | 2 340 | 3 376 | 583 | 409 | 254 |
| | | 18 % | — | 65,6 | 2,8 | 97,2 | 20,7 | 30,4 | 16,3 | 6,4 | 6,4 |
| | | 13 % | — | 74,3 | 3,4 | 96,6 | 30,8 | 44,4 | 7,7 | 5,4 | 3,3 |
| 633 018 Naumburg, Stadt | | | | | | | | | | | |
| | | 18 Anzahl | 4 186 | 2 890 | 63 | 2 827 | 902 | 708 | 416 | 146 | 187 |
| | | 13 Anzahl | 4 344 | 3 250 | 114 | 3 136 | 1 302 | 1 091 | 239 | 170 | 112 |
| | | 18 % | — | 69,0 | 2,2 | 97,8 | 31,9 | 25,0 | 14,7 | 5,2 | 6,6 |
| | | 13 % | — | 74,8 | 3,5 | 96,5 | 41,5 | 34,8 | 7,6 | 5,4 | 3,6 |
| 633 019 Nieste | | | | | | | | | | | |
| | | 18 Anzahl | 1 555 | 1 099 | 31 | 1 068 | 210 | 404 | 175 | 55 | 42 |
| | | 13 Anzahl | 1 469 | 1 158 | 47 | 1 111 | 304 | 550 | 93 | 64 | 24 |
| | | 18 % | — | 70,7 | 2,8 | 97,2 | 19,7 | 37,8 | 16,4 | 5,1 | 3,9 |
| | | 13 % | — | 78,8 | 4,1 | 95,9 | 27,4 | 49,5 | 8,4 | 5,8 | 2,2 |
| 633 020 Niestetal | | | | | | | | | | | |
| | | 18 Anzahl | 8 628 | 5 569 | 144 | 5 425 | 1 290 | 1 607 | 885 | 302 | 336 |
| | | 13 Anzahl | 8 515 | 6 436 | 200 | 6 236 | 2 028 | 2 618 | 591 | 274 | 222 |
| | | 18 % | — | 64,5 | 2,6 | 97,4 | 23,8 | 29,6 | 16,3 | 5,6 | 6,2 |
| | | 13 % | — | 75,6 | 3,1 | 96,9 | 32,5 | 42,0 | 9,5 | 4,4 | 3,6 |
| 633 021 Oberweser | | | | | | | | | | | |
| | | 18 Anzahl | 2 596 | 1 861 | 49 | 1 812 | 351 | 675 | 190 | 102 | 176 |
| | | 13 Anzahl | 2 697 | 2 058 | 48 | 2 010 | 505 | 1 031 | 138 | 109 | 65 |
| | | 18 % | — | 71,7 | 2,6 | 97,4 | 19,4 | 37,3 | 10,5 | 5,6 | 9,7 |
| | | 13 % | — | 76,3 | 2,3 | 97,7 | 25,1 | 51,3 | 6,9 | 5,4 | 3,2 |
| 633 022 Reinhardshagen | | | | | | | | | | | |
| | | 18 Anzahl | 3 635 | 2 391 | 65 | 2 326 | 526 | 664 | 359 | 94 | 167 |
| | | 13 Anzahl | 3 741 | 2 826 | 90 | 2 736 | 942 | 1 103 | 200 | 133 | 90 |
| | | 18 % | — | 65,8 | 2,7 | 97,3 | 22,6 | 28,5 | 15,4 | 4,0 | 7,2 |
| | | 13 % | — | 75,5 | 3,2 | 96,8 | 34,4 | 40,3 | 7,3 | 4,9 | 3,3 |
| 633 023 Schauenburg | | | | | | | | | | | |
| | | 18 Anzahl | 8 356 | 6 136 | 154 | 5 982 | 1 256 | 1 916 | 1 002 | 325 | 357 |
| | | 13 Anzahl | 8 298 | 6 696 | 240 | 6 456 | 1 868 | 2 899 | 621 | 346 | 211 |
| | | 18 % | — | 73,4 | 2,5 | 97,5 | 21,0 | 32,0 | 16,8 | 5,4 | 6,0 |
| | | 13 % | — | 80,7 | 3,6 | 96,4 | 28,9 | 44,9 | 9,6 | 5,4 | 3,3 |
| 633 024 Söhrewald | | | | | | | | | | | |
| | | 18 Anzahl | 3 886 | 2 755 | 58 | 2 697 | 445 | 938 | 485 | 196 | 157 |
| | | 13 Anzahl | 4 012 | 3 165 | 120 | 3 045 | 679 | 1 537 | 286 | 180 | 83 |
| | | 18 % | — | 70,9 | 2,1 | 97,9 | 16,5 | 34,8 | 18,0 | 7,3 | 5,8 |
| | | 13 % | — | 78,9 | 3,8 | 96,2 | 22,3 | 50,5 | 9,4 | 5,9 | 2,7 |
| 633 025 Trendelburg, Stadt | | | | | | | | | | | |
| | | 18 Anzahl | 4 170 | 2 820 | 74 | 2 746 | 620 | 905 | 288 | 132 | 179 |
| | | 13 Anzahl | 4 220 | 3 103 | 120 | 2 983 | 978 | 1 297 | 165 | 128 | 105 |
| | | 18 % | — | 67,6 | 2,6 | 97,4 | 22,6 | 33,0 | 10,5 | 4,8 | 6,5 |
| | | 13 % | — | 73,5 | 3,9 | 96,1 | 32,8 | 43,5 | 5,5 | 4,3 | 3,5 |
| 633 026 Vellmar, Stadt | | | | | | | | | | | |
| | | 18 Anzahl | 14 223 | 9 764 | 228 | 9 536 | 2 406 | 2 587 | 1 698 | 517 | 617 |
| | | 13 Anzahl | 14 635 | 11 307 | 324 | 10 983 | 3 840 | 4 301 | 1 035 | 546 | 430 |
| | | 18 % | — | 68,6 | 2,3 | 97,7 | 25,2 | 27,1 | 17,8 | 5,4 | 6,5 |
| | | 13 % | — | 77,3 | 2,9 | 97,1 | 35,0 | 39,2 | 9,4 | 5,0 | 3,9 |

in den Gemeinden – Landesstimmen –

| Von den gültigen Landesstimmen entfielen auf | | | | | | | | | | | | | Stat. Kenn- ziffer |
|--|---------|-----------------|-----|---------------|-----|------------------|------|------------------------|----------------|-----|-----------------------|----------------------------------|--------------------------|
| AfD | PIRATEN | FREIE WÄHLER | NPD | Die PARTEI | ÖDP | Graue Panther | BüSo | AD- Demo- kraten | Bünd- nis C | BGE | DIE VIOLET- TEN | Sonstige (2018: Seite 258) | |
| Lohfelden 633 017 | | | | | | | | | | | | | |
| 953 | 34 | 167 | 2 | 35 | 4 | 16 | 1 | — | 8 | 3 | 5 | 103 | |
| 279 | 126 | 51 | 100 | 33 | 7 | 12 | 5 | x | x | x | x | 34 | |
| 14,2 | 0,5 | 2,5 | 0,0 | 0,5 | 0,1 | 0,2 | 0,0 | — | 0,1 | 0,0 | 0,1 | 1,5 | |
| 3,7 | 1,7 | 0,7 | 1,3 | 0,4 | 0,1 | 0,2 | 0,1 | x | x | x | x | 0,4 | |
| Naumburg, Stadt 633 018 | | | | | | | | | | | | | |
| 302 | 9 | 96 | 2 | 15 | 2 | 5 | — | 1 | 5 | 1 | 1 | 29 | |
| 87 | 44 | 36 | 28 | 14 | 1 | 1 | 3 | x | x | x | x | 8 | |
| 10,7 | 0,3 | 3,4 | 0,1 | 0,5 | 0,1 | 0,2 | — | 0,0 | 0,2 | 0,0 | 0,0 | 1,0 | |
| 2,8 | 1,4 | 1,1 | 0,9 | 0,4 | 0,0 | 0,0 | 0,1 | x | x | x | x | 0,3 | |
| Nieste 633 019 | | | | | | | | | | | | | |
| 124 | 2 | 27 | — | 6 | 1 | 1 | — | — | 1 | 2 | 4 | 14 | |
| 43 | 15 | 4 | 5 | 4 | — | — | — | x | x | x | x | 5 | |
| 11,6 | 0,2 | 2,5 | — | 0,6 | 0,1 | 0,1 | — | — | 0,1 | 0,2 | 0,4 | 1,3 | |
| 3,9 | 1,4 | 0,4 | 0,5 | 0,4 | — | — | — | x | x | x | x | 0,5 | |
| Niestetal 633 020 | | | | | | | | | | | | | |
| 708 | 17 | 145 | 12 | 20 | 7 | 9 | — | 4 | 17 | 5 | 3 | 58 | |
| 266 | 91 | 28 | 53 | 26 | 5 | 6 | 1 | x | x | x | x | 27 | |
| 13,1 | 0,3 | 2,7 | 0,2 | 0,4 | 0,1 | 0,2 | — | 0,1 | 0,3 | 0,1 | 0,1 | 1,1 | |
| 4,3 | 1,5 | 0,4 | 0,8 | 0,4 | 0,1 | 0,1 | 0,0 | x | x | x | x | 0,4 | |
| Oberweser 633 021 | | | | | | | | | | | | | |
| 172 | 13 | 96 | 1 | 9 | — | 2 | — | 1 | 1 | 2 | 2 | 19 | |
| 56 | 44 | 22 | 17 | 11 | — | — | — | x | x | x | x | 12 | |
| 9,5 | 0,7 | 5,3 | 0,1 | 0,5 | — | 0,1 | — | 0,1 | 0,1 | 0,1 | 0,1 | 1,0 | |
| 2,8 | 2,2 | 1,1 | 0,8 | 0,5 | — | — | — | x | x | x | x | 0,6 | |
| Reinhardshagen 633 022 | | | | | | | | | | | | | |
| 314 | 5 | 146 | 4 | 4 | 2 | 4 | — | 1 | 1 | 3 | — | 32 | |
| 109 | 60 | 51 | 18 | 15 | — | 3 | 1 | x | x | x | x | 11 | |
| 13,5 | 0,2 | 6,3 | 0,2 | 0,2 | 0,1 | 0,2 | — | 0,0 | 0,0 | 0,1 | — | 1,4 | |
| 4,0 | 2,2 | 1,9 | 0,7 | 0,5 | — | 0,1 | 0,0 | x | x | x | x | 0,4 | |
| Schauenburg 633 023 | | | | | | | | | | | | | |
| 762 | 18 | 175 | 11 | 25 | 4 | 11 | — | 11 | 5 | 8 | 5 | 91 | |
| 222 | 96 | 63 | 65 | 23 | 4 | 2 | 2 | x | x | x | x | 34 | |
| 12,7 | 0,3 | 2,9 | 0,2 | 0,4 | 0,1 | 0,2 | — | 0,2 | 0,1 | 0,1 | 0,1 | 1,5 | |
| 3,4 | 1,5 | 1,0 | 1,0 | 0,4 | 0,1 | 0,0 | 0,0 | x | x | x | x | 0,5 | |
| Söhrewald 633 024 | | | | | | | | | | | | | |
| 326 | 11 | 89 | 1 | 8 | 2 | 3 | — | — | 2 | 4 | 4 | 26 | |
| 126 | 67 | 23 | 22 | 21 | 1 | 4 | 1 | x | x | x | x | 15 | |
| 12,1 | 0,4 | 3,3 | 0,0 | 0,3 | 0,1 | 0,1 | — | — | 0,1 | 0,1 | 0,1 | 1,0 | |
| 4,1 | 2,2 | 0,8 | 0,7 | 0,7 | 0,0 | 0,1 | 0,0 | x | x | x | x | 0,5 | |
| Trendelburg, Stadt 633 025 | | | | | | | | | | | | | |
| 345 | 7 | 214 | 7 | 11 | 6 | 6 | — | — | — | 2 | — | 24 | |
| 135 | 34 | 71 | 40 | 15 | 1 | 2 | 1 | x | x | x | x | 11 | |
| 12,6 | 0,3 | 7,8 | 0,3 | 0,4 | 0,2 | 0,2 | — | — | — | 0,1 | — | 0,9 | |
| 4,5 | 1,1 | 2,4 | 1,3 | 0,5 | 0,0 | 0,1 | 0,0 | x | x | x | x | 0,4 | |
| Vellmar, Stadt 633 026 | | | | | | | | | | | | | |
| 1 237 | 48 | 212 | 7 | 32 | 9 | 12 | 1 | 24 | 5 | 5 | 6 | 113 | |
| 424 | 157 | 63 | 85 | 40 | 6 | 11 | 3 | x | x | x | x | 42 | |
| 13,0 | 0,5 | 2,2 | 0,1 | 0,3 | 0,1 | 0,1 | 0,0 | 0,3 | 0,1 | 0,1 | 0,1 | 1,2 | |
| 3,9 | 1,4 | 0,6 | 0,8 | 0,4 | 0,1 | 0,1 | 0,0 | x | x | x | x | 0,4 | |

14. Ergebnisse der Landtagswahlen 2018 und 2013

14.2 Landesstimmen

| Stat. Kenn- ziffer | Kreis Gemeinde | Wahl- jahr | Wahlbe- rechtigte | Wählerinnen und Wähler ---- Wahlbe- teiligung | Abgegebene Landesstimmen | | | | | | |
|--|-------------------|---------------|----------------------|---|-----------------------------|---------|--------|--------|--------|--------------|-------|
| | | | | | ungültig | gültig | CDU | SPD | GRÜNE | DIE LINKE | FDP |
| 633 027 Wahlsburg | | | | | | | | | | | |
| | | 18 Anzahl | 1 685 | 1 155 | 29 | 1 126 | 206 | 453 | 119 | 55 | 77 |
| | | 13 Anzahl | 1 740 | 1 289 | 25 | 1 264 | 317 | 604 | 92 | 64 | 55 |
| | | 18 % | — | 68,5 | 2,5 | 97,5 | 18,3 | 40,2 | 10,6 | 4,9 | 6,8 |
| | | 13 % | — | 74,1 | 1,9 | 98,1 | 25,1 | 47,8 | 7,3 | 5,1 | 4,4 |
| 633 028 Wolfhagen, Stadt | | | | | | | | | | | |
| | | 18 Anzahl | 10 049 | 6 576 | 171 | 6 405 | 1 682 | 1 608 | 1 108 | 321 | 417 |
| | | 13 Anzahl | 10 371 | 7 343 | 243 | 7 100 | 2 501 | 2 719 | 683 | 316 | 274 |
| | | 18 % | — | 65,4 | 2,6 | 97,4 | 26,3 | 25,1 | 17,3 | 5,0 | 6,5 |
| | | 13 % | — | 70,8 | 3,3 | 96,7 | 35,2 | 38,3 | 9,6 | 4,5 | 3,9 |
| 633 029 Zierenberg, Stadt | | | | | | | | | | | |
| | | 18 Anzahl | 5 318 | 3 783 | 94 | 3 689 | 822 | 957 | 655 | 203 | 249 |
| | | 13 Anzahl | 5 391 | 4 138 | 134 | 4 004 | 1 209 | 1 617 | 379 | 213 | 181 |
| | | 18 % | — | 71,1 | 2,5 | 97,5 | 22,3 | 25,9 | 17,8 | 5,5 | 6,7 |
| | | 13 % | — | 76,8 | 3,2 | 96,8 | 30,2 | 40,4 | 9,5 | 5,3 | 4,5 |
| 634 000 Schwalm-Eder-Kreis | | | | | | | | | | | |
| | | 18 Anzahl | 142 132 | 97 925 | 2 905 | 95 020 | 22 071 | 26 237 | 14 240 | 4 370 | 6 630 |
| | | 13 Anzahl | 145 288 | 109 174 | 3 736 | 105 438 | 35 111 | 42 570 | 8 387 | 4 905 | 4 360 |
| | | 18 % | — | 68,9 | 3,0 | 97,0 | 23,2 | 27,6 | 15,0 | 4,6 | 7,0 |
| | | 13 % | — | 75,1 | 3,4 | 96,6 | 33,3 | 40,4 | 8,0 | 4,7 | 4,1 |
| 634 001 Borken (Hessen), Stadt | | | | | | | | | | | |
| | | 18 Anzahl | 9 941 | 6 570 | 248 | 6 322 | 1 277 | 1 860 | 813 | 279 | 355 |
| | | 13 Anzahl | 10 321 | 7 578 | 317 | 7 261 | 2 144 | 3 348 | 460 | 393 | 187 |
| | | 18 % | — | 66,1 | 3,8 | 96,2 | 20,2 | 29,4 | 12,9 | 4,4 | 5,6 |
| | | 13 % | — | 73,4 | 4,2 | 95,8 | 29,5 | 46,1 | 6,3 | 5,4 | 2,6 |
| 634 002 Edermünde | | | | | | | | | | | |
| | | 18 Anzahl | 5 891 | 4 242 | 111 | 4 131 | 767 | 1 429 | 708 | 205 | 225 |
| | | 13 Anzahl | 5 954 | 4 747 | 150 | 4 597 | 1 204 | 2 175 | 438 | 215 | 132 |
| | | 18 % | — | 72,0 | 2,6 | 97,4 | 18,6 | 34,6 | 17,1 | 5,0 | 5,4 |
| | | 13 % | — | 79,7 | 3,2 | 96,8 | 26,2 | 47,3 | 9,5 | 4,7 | 2,9 |
| 634 003 Felsberg, Stadt | | | | | | | | | | | |
| | | 18 Anzahl | 8 345 | 5 850 | 169 | 5 681 | 1 165 | 1 853 | 901 | 240 | 386 |
| | | 13 Anzahl | 8 556 | 6 625 | 245 | 6 380 | 1 904 | 2 891 | 549 | 271 | 248 |
| | | 18 % | — | 70,1 | 2,9 | 97,1 | 20,5 | 32,6 | 15,9 | 4,2 | 6,8 |
| | | 13 % | — | 77,4 | 3,7 | 96,3 | 29,8 | 45,3 | 8,6 | 4,2 | 3,9 |
| 634 004 Frielendorf | | | | | | | | | | | |
| | | 18 Anzahl | 6 002 | 4 063 | 127 | 3 936 | 784 | 1 202 | 506 | 133 | 263 |
| | | 13 Anzahl | 6 153 | 4 522 | 154 | 4 368 | 1 362 | 1 899 | 276 | 204 | 156 |
| | | 18 % | — | 67,7 | 3,1 | 96,9 | 19,9 | 30,5 | 12,9 | 3,4 | 6,7 |
| | | 13 % | — | 73,5 | 3,4 | 96,6 | 31,2 | 43,5 | 6,3 | 4,7 | 3,6 |
| 634 005 Fritzlar, Dom- und Kaiserstadt | | | | | | | | | | | |
| | | 18 Anzahl | 11 400 | 7 578 | 220 | 7 358 | 2 298 | 1 654 | 1 239 | 326 | 439 |
| | | 13 Anzahl | 11 393 | 8 552 | 252 | 8 300 | 3 528 | 2 728 | 681 | 350 | 304 |
| | | 18 % | — | 66,5 | 2,9 | 97,1 | 31,2 | 22,5 | 16,8 | 4,4 | 6,0 |
| | | 13 % | — | 75,1 | 2,9 | 97,1 | 42,5 | 32,9 | 8,2 | 4,2 | 3,7 |
| 634 006 Gilserberg | | | | | | | | | | | |
| | | 18 Anzahl | 2 467 | 1 982 | 89 | 1 893 | 514 | 542 | 214 | 55 | 138 |
| | | 13 Anzahl | 2 555 | 2 015 | 66 | 1 949 | 780 | 702 | 136 | 79 | 95 |
| | | 18 % | — | 80,3 | 4,5 | 95,5 | 27,2 | 28,6 | 11,3 | 2,9 | 7,3 |
| | | 13 % | — | 78,9 | 3,3 | 96,7 | 40,0 | 36,0 | 7,0 | 4,1 | 4,9 |

in den Gemeinden – Landesstimmen –

| Von den gültigen Landesstimmen entfielen auf | | | | | | | | | | | | | Stat. Kenn- ziffer |
|--|---------|-----------------|-------|---------------|-----|------------------|------|------------------------|----------------|-----|-----------------------|----------------------------------|--------------------------|
| AfD | PIRATEN | FREIE WÄHLER | NPD | Die PARTEI | ÖDP | Graue Panther | BüSo | AD- Demo- kraten | Bünd- nis C | BGE | DIE VIOLET- TEN | Sonstige (2018: Seite 258) | |
| Wahlsburg 633 027 | | | | | | | | | | | | | |
| 120 | 3 | 72 | 1 | 7 | — | 1 | — | — | — | — | — | 12 | |
| 59 | 15 | 25 | 14 | 5 | 3 | 2 | 1 | x | x | x | x | 8 | |
| 10,7 | 0,3 | 6,4 | 0,1 | 0,6 | — | 0,1 | — | — | — | — | — | 1,1 | |
| 4,7 | 1,2 | 2,0 | 1,1 | 0,4 | 0,2 | 0,2 | 0,1 | x | x | x | x | 0,6 | |
| Wolfhagen, Stadt 633 028 | | | | | | | | | | | | | |
| 904 | 17 | 184 | 5 | 23 | 4 | 12 | — | 5 | 3 | 13 | 2 | 97 | |
| 244 | 114 | 82 | 70 | 24 | 7 | 13 | 6 | x | x | x | x | 47 | |
| 14,1 | 0,3 | 2,9 | 0,1 | 0,4 | 0,1 | 0,2 | — | 0,1 | 0,0 | 0,2 | 0,0 | 1,5 | |
| 3,4 | 1,6 | 1,2 | 1,0 | 0,3 | 0,1 | 0,2 | 0,1 | x | x | x | x | 0,7 | |
| Zierenberg, Stadt 633 029 | | | | | | | | | | | | | |
| 529 | 18 | 160 | 5 | 18 | 5 | 4 | 2 | — | 2 | 2 | 1 | 57 | |
| 171 | 80 | 69 | 33 | 21 | 4 | 3 | — | x | x | x | x | 24 | |
| 14,3 | 0,5 | 4,3 | 0,1 | 0,5 | 0,1 | 0,1 | 0,1 | — | 0,1 | 0,1 | 0,0 | 1,5 | |
| 4,3 | 2,0 | 1,7 | 0,8 | 0,5 | 0,1 | 0,1 | — | x | x | x | x | 0,6 | |
| Schwalm-Eder-Kreis 634 000 | | | | | | | | | | | | | |
| 13 917 | 413 | 4 746 | 205 | 424 | 92 | 134 | 12 | 30 | 99 | 88 | 75 | 1 237 | |
| 4 243 | 1 618 | 2 074 | 1 155 | 403 | 88 | 55 | 34 | x | x | x | x | 435 | |
| 14,6 | 0,4 | 5,0 | 0,2 | 0,4 | 0,1 | 0,1 | 0,0 | 0,0 | 0,1 | 0,1 | 0,1 | 1,3 | |
| 4,0 | 1,5 | 2,0 | 1,1 | 0,4 | 0,1 | 0,1 | 0,0 | x | x | x | x | 0,4 | |
| Borken (Hessen), Stadt 634 001 | | | | | | | | | | | | | |
| 982 | 24 | 568 | 9 | 25 | 3 | 8 | — | — | 5 | 7 | 6 | 101 | |
| 223 | 101 | 252 | 83 | 31 | 4 | 4 | 1 | x | x | x | x | 30 | |
| 15,5 | 0,4 | 9,0 | 0,1 | 0,4 | 0,0 | 0,1 | — | — | 0,1 | 0,1 | 0,1 | 1,6 | |
| 3,1 | 1,4 | 3,5 | 1,1 | 0,4 | 0,1 | 0,1 | 0,0 | x | x | x | x | 0,4 | |
| Edermünde 634 002 | | | | | | | | | | | | | |
| 458 | 17 | 204 | 4 | 22 | 6 | 9 | — | 3 | 2 | 4 | 4 | 64 | |
| 152 | 64 | 134 | 41 | 21 | 5 | 2 | 3 | x | x | x | x | 11 | |
| 11,1 | 0,4 | 4,9 | 0,1 | 0,5 | 0,1 | 0,2 | — | 0,1 | 0,0 | 0,1 | 0,1 | 1,5 | |
| 3,3 | 1,4 | 2,9 | 0,9 | 0,5 | 0,1 | 0,0 | 0,1 | x | x | x | x | 0,2 | |
| Felsberg, Stadt 634 003 | | | | | | | | | | | | | |
| 731 | 30 | 233 | 9 | 23 | 6 | 10 | — | 3 | 9 | 6 | 4 | 72 | |
| 194 | 85 | 105 | 79 | 22 | 3 | 1 | 3 | x | x | x | x | 25 | |
| 12,9 | 0,5 | 4,1 | 0,2 | 0,4 | 0,1 | 0,2 | — | 0,1 | 0,2 | 0,1 | 0,1 | 1,3 | |
| 3,0 | 1,3 | 1,6 | 1,2 | 0,3 | 0,0 | 0,0 | 0,0 | x | x | x | x | 0,4 | |
| Frielendorf 634 004 | | | | | | | | | | | | | |
| 722 | 26 | 221 | 8 | 12 | 2 | 1 | 2 | — | 6 | — | — | 48 | |
| 174 | 91 | 108 | 50 | 17 | 2 | 4 | 4 | x | x | x | x | 21 | |
| 18,3 | 0,7 | 5,6 | 0,2 | 0,3 | 0,1 | 0,0 | 0,1 | — | 0,2 | — | — | 1,2 | |
| 4,0 | 2,1 | 2,5 | 1,1 | 0,4 | 0,0 | 0,1 | 0,1 | x | x | x | x | 0,5 | |
| Fritzlar, Dom- und Kaiserstadt 634 005 | | | | | | | | | | | | | |
| 867 | 21 | 367 | 10 | 35 | 7 | 10 | 3 | 3 | 4 | 6 | 1 | 68 | |
| 322 | 122 | 115 | 74 | 29 | 6 | 3 | 2 | x | x | x | x | 36 | |
| 11,8 | 0,3 | 5,0 | 0,1 | 0,5 | 0,1 | 0,1 | 0,0 | 0,0 | 0,1 | 0,1 | 0,0 | 0,9 | |
| 3,9 | 1,5 | 1,4 | 0,9 | 0,3 | 0,1 | 0,0 | 0,0 | x | x | x | x | 0,4 | |
| Gilserberg 634 006 | | | | | | | | | | | | | |
| 305 | 7 | 64 | 8 | 10 | 1 | 3 | — | — | 2 | 2 | 2 | 26 | |
| 59 | 21 | 22 | 33 | 9 | — | 3 | — | x | x | x | x | 10 | |
| 16,1 | 0,4 | 3,4 | 0,4 | 0,5 | 0,1 | 0,2 | — | — | 0,1 | 0,1 | 0,1 | 1,4 | |
| 3,0 | 1,1 | 1,1 | 1,7 | 0,5 | — | 0,2 | — | x | x | x | x | 0,5 | |

14. Ergebnisse der Landtagswahlen 2018 und 2013 14.2 Landesstimmen

| Stat. Kenn- ziffer | Kreis Gemeinde | Wahl- jahr | Wahlbe- rechtigte | Wählerinnen und Wähler ---- Wahlbe- teiligung | Abgegebene Landesstimmen | | | | | | |
|---|-------------------|---------------|----------------------|---|-----------------------------|--------|-------|-------|-------|--------------|------|
| | | | | | ungültig | gültig | CDU | SPD | GRÜNE | DIE LINKE | FDP |
| 634 007 Gudensberg, Stadt | | | | | | | | | | | |
| | | 18 Anzahl | 7 319 | 5 128 | 161 | 4 967 | 1 051 | 1 428 | 834 | 254 | 309 |
| | | 13 Anzahl | 7 279 | 5 626 | 170 | 5 456 | 1 686 | 2 454 | 460 | 266 | 166 |
| | | 18 % | — | 70,1 | 3,1 | 96,9 | 21,2 | 28,7 | 16,8 | 5,1 | 6,2 |
| | | 13 % | — | 77,3 | 3,0 | 97,0 | 30,9 | 45,0 | 8,4 | 4,9 | 3,0 |
| 634 008 Guxhagen | | | | | | | | | | | |
| | | 18 Anzahl | 4 246 | 3 228 | 88 | 3 140 | 735 | 916 | 520 | 169 | 211 |
| | | 13 Anzahl | 4 264 | 3 475 | 106 | 3 369 | 1 125 | 1 340 | 352 | 166 | 114 |
| | | 18 % | — | 76,0 | 2,7 | 97,3 | 23,4 | 29,2 | 16,6 | 5,4 | 6,7 |
| | | 13 % | — | 81,5 | 3,1 | 96,9 | 33,4 | 39,8 | 10,4 | 4,9 | 3,4 |
| 634 009 Homberg (Efze), Reformationsstadt, Kreisstadt | | | | | | | | | | | |
| | | 18 Anzahl | 10 649 | 6 886 | 244 | 6 642 | 1 663 | 1 597 | 1 023 | 326 | 476 |
| | | 13 Anzahl | 11 105 | 7 802 | 324 | 7 478 | 2 686 | 2 687 | 612 | 362 | 330 |
| | | 18 % | — | 64,7 | 3,5 | 96,5 | 25,0 | 24,0 | 15,4 | 4,9 | 7,2 |
| | | 13 % | — | 70,3 | 4,2 | 95,8 | 35,9 | 35,9 | 8,2 | 4,8 | 4,4 |
| 634 010 Jesberg | | | | | | | | | | | |
| | | 18 Anzahl | 1 915 | 1 349 | 40 | 1 309 | 324 | 395 | 203 | 62 | 99 |
| | | 13 Anzahl | 2 039 | 1 582 | 57 | 1 525 | 505 | 631 | 130 | 70 | 62 |
| | | 18 % | — | 70,4 | 3,0 | 97,0 | 24,8 | 30,2 | 15,5 | 4,7 | 7,6 |
| | | 13 % | — | 77,6 | 3,6 | 96,4 | 33,1 | 41,4 | 8,5 | 4,6 | 4,1 |
| 634 011 Knüllwald | | | | | | | | | | | |
| | | 18 Anzahl | 3 573 | 2 584 | 82 | 2 502 | 621 | 673 | 327 | 117 | 185 |
| | | 13 Anzahl | 3 733 | 2 903 | 117 | 2 786 | 961 | 1 167 | 173 | 145 | 104 |
| | | 18 % | — | 72,3 | 3,2 | 96,8 | 24,8 | 26,9 | 13,1 | 4,7 | 7,4 |
| | | 13 % | — | 77,8 | 4,0 | 96,0 | 34,5 | 41,9 | 6,2 | 5,2 | 3,7 |
| 634 012 Körle | | | | | | | | | | | |
| | | 18 Anzahl | 2 406 | 1 793 | 44 | 1 749 | 401 | 521 | 278 | 96 | 115 |
| | | 13 Anzahl | 2 357 | 1 931 | 73 | 1 858 | 565 | 804 | 180 | 72 | 75 |
| | | 18 % | — | 74,5 | 2,5 | 97,5 | 22,9 | 29,8 | 15,9 | 5,5 | 6,6 |
| | | 13 % | — | 81,9 | 3,8 | 96,2 | 30,4 | 43,3 | 9,7 | 3,9 | 4,0 |
| 634 013 Malsfeld | | | | | | | | | | | |
| | | 18 Anzahl | 3 125 | 2 263 | 75 | 2 188 | 420 | 669 | 309 | 94 | 236 |
| | | 13 Anzahl | 3 173 | 2 489 | 90 | 2 399 | 643 | 1 030 | 180 | 105 | 113 |
| | | 18 % | — | 72,4 | 3,3 | 96,7 | 19,2 | 30,6 | 14,1 | 4,3 | 10,8 |
| | | 13 % | — | 78,4 | 3,6 | 96,4 | 26,8 | 42,9 | 7,5 | 4,4 | 4,7 |
| 634 014 Melsungen, Stadt | | | | | | | | | | | |
| | | 18 Anzahl | 10 458 | 7 593 | 235 | 7 358 | 1 620 | 2 221 | 1 305 | 308 | 618 |
| | | 13 Anzahl | 10 585 | 8 071 | 262 | 7 809 | 2 267 | 3 209 | 709 | 329 | 518 |
| | | 18 % | — | 72,6 | 3,1 | 96,9 | 22,0 | 30,2 | 17,7 | 4,2 | 8,4 |
| | | 13 % | — | 76,2 | 3,2 | 96,8 | 29,0 | 41,1 | 9,1 | 4,2 | 6,6 |
| 634 015 Morschen | | | | | | | | | | | |
| | | 18 Anzahl | 2 685 | 1 918 | 46 | 1 872 | 351 | 526 | 284 | 110 | 191 |
| | | 13 Anzahl | 2 793 | 2 145 | 53 | 2 092 | 550 | 882 | 172 | 114 | 159 |
| | | 18 % | — | 71,4 | 2,4 | 97,6 | 18,8 | 28,1 | 15,2 | 5,9 | 10,2 |
| | | 13 % | — | 76,8 | 2,5 | 97,5 | 26,3 | 42,2 | 8,2 | 5,4 | 7,6 |
| 634 016 Neuental | | | | | | | | | | | |
| | | 18 Anzahl | 2 541 | 1 817 | 43 | 1 774 | 427 | 500 | 235 | 77 | 108 |
| | | 13 Anzahl | 2 642 | 2 072 | 79 | 1 993 | 671 | 796 | 129 | 99 | 107 |
| | | 18 % | — | 71,5 | 2,4 | 97,6 | 24,1 | 28,2 | 13,2 | 4,3 | 6,1 |
| | | 13 % | — | 78,4 | 3,8 | 96,2 | 33,7 | 39,9 | 6,5 | 5,0 | 5,4 |

in den Gemeinden – Landesstimmen –

| Von den gültigen Landesstimmen entfielen auf | | | | | | | | | | | | | Stat. Kenn- ziffer |
|---|---------|-----------------|-----|---------------|-----|------------------|------|------------------------|----------------|-----|-----------------------|----------------------------------|--------------------------|
| AfD | PIRATEN | FREIE WÄHLER | NPD | Die PARTEI | ÖDP | Graue Panther | BüSo | AD- Demo- kraten | Bünd- nis C | BGE | DIE VIOLET- TEN | Sonstige (2018: Seite 258) | |
| Gudensberg, Stadt 634 007 | | | | | | | | | | | | | |
| 683 | 12 | 229 | 10 | 33 | 4 | 6 | — | 3 | 4 | 7 | 3 | 97 | |
| 173 | 84 | 54 | 53 | 29 | 5 | 2 | 2 | x | x | x | x | 22 | |
| 13,8 | 0,2 | 4,6 | 0,2 | 0,7 | 0,1 | 0,1 | — | 0,1 | 0,1 | 0,1 | 0,1 | 2,0 | |
| 3,2 | 1,5 | 1,0 | 1,0 | 0,5 | 0,1 | 0,0 | 0,0 | x | x | x | x | 0,4 | |
| Guxhagen 634 008 | | | | | | | | | | | | | |
| 362 | 17 | 125 | 6 | 11 | 3 | 9 | — | 2 | 5 | 4 | — | 45 | |
| 137 | 56 | 27 | 22 | 13 | — | — | 2 | x | x | x | x | 15 | |
| 11,5 | 0,5 | 4,0 | 0,2 | 0,4 | 0,1 | 0,3 | — | 0,1 | 0,2 | 0,1 | — | 1,4 | |
| 4,1 | 1,7 | 0,8 | 0,7 | 0,4 | — | — | 0,1 | x | x | x | x | 0,4 | |
| Homburg (Efze), Reformationsstadt, Kreisstadt 634 009 | | | | | | | | | | | | | |
| 1 105 | 19 | 269 | 12 | 30 | 5 | 9 | 2 | 1 | 5 | 2 | 10 | 88 | |
| 316 | 126 | 189 | 95 | 27 | 7 | 4 | 3 | x | x | x | x | 34 | |
| 16,6 | 0,3 | 4,0 | 0,2 | 0,5 | 0,1 | 0,1 | 0,0 | 0,0 | 0,1 | 0,0 | 0,2 | 1,3 | |
| 4,2 | 1,7 | 2,5 | 1,3 | 0,4 | 0,1 | 0,1 | 0,0 | x | x | x | x | 0,5 | |
| Jesberg 634 010 | | | | | | | | | | | | | |
| 153 | 5 | 46 | 2 | 6 | 1 | — | — | 1 | 2 | — | — | 10 | |
| 45 | 26 | 26 | 18 | 2 | — | 2 | 1 | x | x | x | x | 7 | |
| 11,7 | 0,4 | 3,5 | 0,2 | 0,5 | 0,1 | — | — | 0,1 | 0,2 | — | — | 0,8 | |
| 3,0 | 1,7 | 1,7 | 1,2 | 0,1 | — | 0,1 | 0,1 | x | x | x | x | 0,5 | |
| Knüllwald 634 011 | | | | | | | | | | | | | |
| 392 | 12 | 97 | 17 | 9 | 2 | 4 | — | 1 | 2 | 2 | 2 | 39 | |
| 125 | 36 | 23 | 23 | 5 | 6 | 2 | 2 | x | x | x | x | 14 | |
| 15,7 | 0,5 | 3,9 | 0,7 | 0,4 | 0,1 | 0,2 | — | 0,0 | 0,1 | 0,1 | 0,1 | 1,6 | |
| 4,5 | 1,3 | 0,8 | 0,8 | 0,2 | 0,2 | 0,1 | 0,1 | x | x | x | x | 0,5 | |
| Körle 634 012 | | | | | | | | | | | | | |
| 221 | 6 | 62 | 4 | 8 | 1 | 5 | — | — | — | 2 | 1 | 28 | |
| 73 | 32 | 18 | 23 | 5 | 3 | 3 | — | x | x | x | x | 5 | |
| 12,6 | 0,3 | 3,5 | 0,2 | 0,5 | 0,1 | 0,3 | — | — | — | 0,1 | 0,1 | 1,6 | |
| 3,9 | 1,7 | 1,0 | 1,2 | 0,3 | 0,2 | 0,2 | — | x | x | x | x | 0,3 | |
| Malsfeld 634 013 | | | | | | | | | | | | | |
| 297 | 13 | 92 | 4 | 14 | 2 | 4 | — | 2 | 1 | 4 | — | 27 | |
| 145 | 36 | 95 | 28 | 9 | 7 | 1 | — | x | x | x | x | 7 | |
| 13,6 | 0,6 | 4,2 | 0,2 | 0,6 | 0,1 | 0,2 | — | 0,1 | 0,0 | 0,2 | — | 1,2 | |
| 6,0 | 1,5 | 4,0 | 1,2 | 0,4 | 0,3 | 0,0 | — | x | x | x | x | 0,3 | |
| Melsungen, Stadt 634 014 | | | | | | | | | | | | | |
| 865 | 34 | 231 | 10 | 20 | 6 | 4 | 1 | 3 | 14 | 11 | 5 | 82 | |
| 387 | 123 | 129 | 67 | 35 | 9 | 6 | — | x | x | x | x | 21 | |
| 11,8 | 0,5 | 3,1 | 0,1 | 0,3 | 0,1 | 0,1 | 0,0 | 0,0 | 0,2 | 0,1 | 0,1 | 1,1 | |
| 5,0 | 1,6 | 1,7 | 0,9 | 0,4 | 0,1 | 0,1 | — | x | x | x | x | 0,3 | |
| Morschen 634 015 | | | | | | | | | | | | | |
| 247 | 5 | 124 | 3 | 7 | 1 | 2 | — | — | — | 3 | 1 | 17 | |
| 94 | 23 | 48 | 32 | 2 | 4 | — | — | x | x | x | x | 12 | |
| 13,2 | 0,3 | 6,6 | 0,2 | 0,4 | 0,1 | 0,1 | — | — | — | 0,2 | 0,1 | 0,9 | |
| 4,5 | 1,1 | 2,3 | 1,5 | 0,1 | 0,2 | — | — | x | x | x | x | 0,6 | |
| Neuental 634 016 | | | | | | | | | | | | | |
| 273 | 13 | 95 | 5 | 8 | 2 | 2 | — | — | — | 2 | 2 | 25 | |
| 70 | 45 | 32 | 25 | 5 | 1 | 1 | 1 | x | x | x | x | 11 | |
| 15,4 | 0,7 | 5,4 | 0,3 | 0,5 | 0,1 | 0,1 | — | — | — | 0,1 | 0,1 | 1,4 | |
| 3,5 | 2,3 | 1,6 | 1,3 | 0,3 | 0,1 | 0,1 | 0,1 | x | x | x | x | 0,6 | |

14. Ergebnisse der Landtagswahlen 2018 und 2013

14.2 Landesstimmen

| Stat. Kenn- ziffer | Kreis Gemeinde | Wahl- jahr | Wahlbe- rechtigte | Wählerinnen und Wähler ---- Wahlbe- teiligung | Abgegebene Landesstimmen | | | | | | |
|--|-------------------|---------------|----------------------|---|-----------------------------|--------|-------|-------|-------|--------------|-----|
| | | | | | ungültig | gültig | CDU | SPD | GRÜNE | DIE LINKE | FDP |
| 634 017 Neukirchen, Stadt | | | | | | | | | | | |
| | | 18 Anzahl | 5 688 | 3 645 | 97 | 3 548 | 886 | 793 | 410 | 122 | 340 |
| | | 13 Anzahl | 5 846 | 4 132 | 125 | 4 007 | 1 561 | 1 352 | 260 | 182 | 249 |
| | | 18 % | — | 64,1 | 2,7 | 97,3 | 25,0 | 22,4 | 11,6 | 3,4 | 9,6 |
| | | 13 % | — | 70,7 | 3,0 | 97,0 | 39,0 | 33,7 | 6,5 | 4,5 | 6,2 |
| 634 018 Niedenstein, Stadt | | | | | | | | | | | |
| | | 18 Anzahl | 4 308 | 3 198 | 78 | 3 120 | 608 | 936 | 554 | 167 | 147 |
| | | 13 Anzahl | 4 330 | 3 432 | 91 | 3 341 | 973 | 1 439 | 343 | 194 | 90 |
| | | 18 % | — | 74,2 | 2,4 | 97,6 | 19,5 | 30,0 | 17,8 | 5,4 | 4,7 |
| | | 13 % | — | 79,3 | 2,7 | 97,3 | 29,1 | 43,1 | 10,3 | 5,8 | 2,7 |
| 634 019 Oberaula | | | | | | | | | | | |
| | | 18 Anzahl | 2 597 | 1 756 | 42 | 1 714 | 514 | 363 | 221 | 78 | 127 |
| | | 13 Anzahl | 2 657 | 1 923 | 58 | 1 865 | 810 | 643 | 114 | 73 | 69 |
| | | 18 % | — | 67,6 | 2,4 | 97,6 | 30,0 | 21,2 | 12,9 | 4,6 | 7,4 |
| | | 13 % | — | 72,4 | 3,0 | 97,0 | 43,4 | 34,5 | 6,1 | 3,9 | 3,7 |
| 634 020 Ottrau | | | | | | | | | | | |
| | | 18 Anzahl | 1 830 | 1 382 | 25 | 1 357 | 350 | 322 | 164 | 75 | 103 |
| | | 13 Anzahl | 1 950 | 1 586 | 59 | 1 527 | 557 | 539 | 83 | 67 | 70 |
| | | 18 % | — | 75,5 | 1,8 | 98,2 | 25,8 | 23,7 | 12,1 | 5,5 | 7,6 |
| | | 13 % | — | 81,3 | 3,7 | 96,3 | 36,5 | 35,3 | 5,4 | 4,4 | 4,6 |
| 634 021 Schrecksbach | | | | | | | | | | | |
| | | 18 Anzahl | 2 512 | 1 833 | 37 | 1 796 | 411 | 523 | 191 | 67 | 130 |
| | | 13 Anzahl | 2 623 | 2 056 | 66 | 1 990 | 690 | 827 | 102 | 89 | 76 |
| | | 18 % | — | 73,0 | 2,0 | 98,0 | 22,9 | 29,1 | 10,6 | 3,7 | 7,2 |
| | | 13 % | — | 78,4 | 3,2 | 96,8 | 34,7 | 41,6 | 5,1 | 4,5 | 3,8 |
| 634 022 Schwalmstadt, Konfirmationsstadt | | | | | | | | | | | |
| | | 18 Anzahl | 13 789 | 8 654 | 212 | 8 442 | 1 979 | 2 066 | 1 258 | 449 | 586 |
| | | 13 Anzahl | 14 241 | 9 844 | 311 | 9 533 | 3 445 | 3 550 | 780 | 437 | 379 |
| | | 18 % | — | 62,8 | 2,4 | 97,6 | 23,4 | 24,5 | 14,9 | 5,3 | 6,9 |
| | | 13 % | — | 69,1 | 3,2 | 96,8 | 36,1 | 37,2 | 8,2 | 4,6 | 4,0 |
| 634 023 Schwarzenborn, Stadt | | | | | | | | | | | |
| | | 18 Anzahl | 802 | 557 | 26 | 531 | 181 | 144 | 29 | 8 | 24 |
| | | 13 Anzahl | 832 | 624 | 28 | 596 | 270 | 219 | 18 | 12 | 28 |
| | | 18 % | — | 69,5 | 4,7 | 95,3 | 34,1 | 27,1 | 5,5 | 1,5 | 4,5 |
| | | 13 % | — | 75,0 | 4,5 | 95,5 | 45,3 | 36,7 | 3,0 | 2,0 | 4,7 |
| 634 024 Spangenberg, Liebenbachstadt | | | | | | | | | | | |
| | | 18 Anzahl | 4 761 | 3 203 | 127 | 3 076 | 679 | 874 | 471 | 162 | 246 |
| | | 13 Anzahl | 4 898 | 3 604 | 154 | 3 450 | 1 054 | 1 511 | 263 | 177 | 151 |
| | | 18 % | — | 67,3 | 4,0 | 96,0 | 22,1 | 28,4 | 15,3 | 5,3 | 8,0 |
| | | 13 % | — | 73,6 | 4,3 | 95,7 | 30,6 | 43,8 | 7,6 | 5,1 | 4,4 |
| 634 025 Wabern | | | | | | | | | | | |
| | | 18 Anzahl | 5 868 | 4 016 | 127 | 3 889 | 902 | 1 078 | 549 | 195 | 213 |
| | | 13 Anzahl | 5 872 | 4 433 | 171 | 4 262 | 1 404 | 1 737 | 340 | 196 | 142 |
| | | 18 % | — | 68,4 | 3,2 | 96,8 | 23,2 | 27,7 | 14,1 | 5,0 | 5,5 |
| | | 13 % | — | 75,5 | 3,9 | 96,1 | 32,9 | 40,8 | 8,0 | 4,6 | 3,3 |
| 634 026 Willingshausen | | | | | | | | | | | |
| | | 18 Anzahl | 3 960 | 2 761 | 62 | 2 699 | 634 | 624 | 337 | 94 | 220 |
| | | 13 Anzahl | 4 048 | 3 003 | 83 | 2 920 | 986 | 1 167 | 185 | 101 | 149 |
| | | 18 % | — | 69,7 | 2,2 | 97,8 | 23,5 | 23,1 | 12,5 | 3,5 | 8,2 |
| | | 13 % | — | 74,2 | 2,8 | 97,2 | 33,8 | 40,0 | 6,3 | 3,5 | 5,1 |

in den Gemeinden – Landesstimmen –

| Von den gültigen Landesstimmen entfielen auf | | | | | | | | | | | | | Stat. Kenn- ziffer |
|--|---------|-----------------|-----|---------------|-----|------------------|------|------------------------|----------------|-----|-----------------------|----------------------------------|--------------------------|
| AfD | PIRATEN | FREIE WÄHLER | NPD | Die PARTEI | ÖDP | Graue Panther | BüSo | AD- Demo- kraten | Bünd- nis C | BGE | DIE VIOLET- TEN | Sonstige (2018: Seite 258) | |
| Neukirchen, Stadt 634 017 | | | | | | | | | | | | | |
| 723 | 10 | 156 | 17 | 22 | 2 | 7 | 2 | — | 5 | 3 | 4 | 46 | |
| 193 | 54 | 40 | 84 | 16 | 1 | 2 | 2 | x | x | x | x | 11 | |
| 20,4 | 0,3 | 4,4 | 0,5 | 0,6 | 0,1 | 0,2 | 0,1 | — | 0,1 | 0,1 | 0,1 | 1,3 | |
| 4,8 | 1,3 | 1,0 | 2,1 | 0,4 | 0,0 | 0,0 | 0,0 | x | x | x | x | 0,3 | |
| Niedenstein, Stadt 634 018 | | | | | | | | | | | | | |
| 412 | 13 | 207 | 4 | 9 | 7 | 8 | — | 2 | — | 1 | 7 | 38 | |
| 122 | 45 | 81 | 22 | 16 | 3 | 1 | 1 | x | x | x | x | 11 | |
| 13,2 | 0,4 | 6,6 | 0,1 | 0,3 | 0,2 | 0,3 | — | 0,1 | — | 0,0 | 0,2 | 1,2 | |
| 3,7 | 1,3 | 2,4 | 0,7 | 0,5 | 0,1 | 0,0 | 0,0 | x | x | x | x | 0,3 | |
| Oberaula 634 019 | | | | | | | | | | | | | |
| 296 | 10 | 66 | 6 | 8 | 1 | 1 | — | — | 1 | 1 | 1 | 20 | |
| 67 | 27 | 19 | 22 | 2 | 3 | — | 1 | x | x | x | x | 15 | |
| 17,3 | 0,6 | 3,9 | 0,4 | 0,5 | 0,1 | 0,1 | — | — | 0,1 | 0,1 | 0,1 | 1,2 | |
| 3,6 | 1,4 | 1,0 | 1,2 | 0,1 | 0,2 | — | 0,1 | x | x | x | x | 0,8 | |
| Ottrau 634 020 | | | | | | | | | | | | | |
| 251 | 4 | 65 | 1 | 9 | 2 | — | — | — | — | — | — | 11 | |
| 94 | 19 | 59 | 15 | 9 | 1 | 2 | — | x | x | x | x | 12 | |
| 18,5 | 0,3 | 4,8 | 0,1 | 0,7 | 0,1 | — | — | — | — | — | — | 0,8 | |
| 6,2 | 1,2 | 3,9 | 1,0 | 0,6 | 0,1 | 0,1 | — | x | x | x | x | 0,8 | |
| Schrecksbach 634 021 | | | | | | | | | | | | | |
| 348 | 2 | 89 | 6 | 4 | 1 | 1 | — | — | 1 | 1 | 2 | 19 | |
| 98 | 32 | 38 | 20 | 7 | 1 | 1 | 1 | x | x | x | x | 8 | |
| 19,4 | 0,1 | 5,0 | 0,3 | 0,2 | 0,1 | 0,1 | — | — | 0,1 | 0,1 | 0,1 | 1,1 | |
| 4,9 | 1,6 | 1,9 | 1,0 | 0,4 | 0,1 | 0,1 | 0,1 | x | x | x | x | 0,4 | |
| Schwalmstadt, Konfirmationsstadt 634 022 | | | | | | | | | | | | | |
| 1 312 | 39 | 530 | 28 | 47 | 7 | 9 | 2 | 2 | 9 | 9 | 8 | 102 | |
| 405 | 165 | 190 | 78 | 50 | 10 | 3 | 2 | x | x | x | x | 39 | |
| 15,5 | 0,5 | 6,3 | 0,3 | 0,6 | 0,1 | 0,1 | 0,0 | 0,0 | 0,1 | 0,1 | 0,1 | 1,2 | |
| 4,2 | 1,7 | 2,0 | 0,8 | 0,5 | 0,1 | 0,0 | 0,0 | x | x | x | x | 0,4 | |
| Schwarzenborn, Stadt 634 023 | | | | | | | | | | | | | |
| 105 | 1 | 26 | 2 | 2 | 1 | — | — | 1 | 3 | — | — | 4 | |
| 24 | 2 | 4 | 16 | 1 | — | — | — | x | x | x | x | 2 | |
| 19,8 | 0,2 | 4,9 | 0,4 | 0,4 | 0,2 | — | — | 0,2 | 0,6 | — | — | 0,8 | |
| 4,0 | 0,3 | 0,7 | 2,7 | 0,2 | — | — | — | x | x | x | x | 0,3 | |
| Spangenberg, Liebenbachstadt 634 024 | | | | | | | | | | | | | |
| 410 | 31 | 110 | 5 | 14 | 10 | 4 | — | 1 | 12 | 5 | 6 | 36 | |
| 133 | 51 | 43 | 38 | 9 | 4 | 3 | 1 | x | x | x | x | 12 | |
| 13,3 | 1,0 | 3,6 | 0,2 | 0,5 | 0,3 | 0,1 | — | 0,0 | 0,4 | 0,2 | 0,2 | 1,2 | |
| 3,9 | 1,5 | 1,2 | 1,1 | 0,3 | 0,1 | 0,1 | 0,0 | x | x | x | x | 0,3 | |
| Wabern 634 025 | | | | | | | | | | | | | |
| 604 | 18 | 234 | 8 | 15 | 7 | 9 | — | 1 | 3 | 3 | 2 | 48 | |
| 170 | 76 | 107 | 58 | 10 | 1 | 3 | 1 | x | x | x | x | 17 | |
| 15,5 | 0,5 | 6,0 | 0,2 | 0,4 | 0,2 | 0,2 | — | 0,0 | 0,1 | 0,1 | 0,1 | 1,2 | |
| 4,0 | 1,8 | 2,5 | 1,4 | 0,2 | 0,0 | 0,1 | 0,0 | x | x | x | x | 0,4 | |
| Willingshausen 634 026 | | | | | | | | | | | | | |
| 538 | 22 | 160 | 4 | 7 | 1 | 5 | — | — | 2 | — | 1 | 50 | |
| 163 | 43 | 68 | 35 | 9 | 1 | — | — | x | x | x | x | 13 | |
| 19,9 | 0,8 | 5,9 | 0,1 | 0,3 | 0,0 | 0,2 | — | — | 0,1 | — | 0,0 | 1,9 | |
| 5,6 | 1,5 | 2,3 | 1,2 | 0,3 | 0,0 | — | — | x | x | x | x | 0,4 | |

14. Ergebnisse der Landtagswahlen 2018 und 2013 14.2 Landesstimmen

| Stat. Kenn- ziffer | Kreis Gemeinde | Wahl- jahr | Wahlbe- rechtigte | Wählerinnen und Wähler ---- Wahlbe- teiligung | Abgegebene Landesstimmen | | | | | | |
|----------------------------------|-------------------|---------------|----------------------|---|-----------------------------|--------|--------|--------|--------|--------------|-------|
| | | | | | ungültig | gültig | CDU | SPD | GRÜNE | DIE LINKE | FDP |
| 634 027 Bad Zwesten | | | | | | | | | | | |
| | | 18 Anzahl | 3 054 | 2 076 | 50 | 2 026 | 509 | 528 | 357 | 102 | 140 |
| | | 13 Anzahl | 3 089 | 2 402 | 75 | 2 327 | 780 | 843 | 262 | 137 | 87 |
| | | 18 % | — | 68,0 | 2,4 | 97,6 | 25,1 | 26,1 | 17,6 | 5,0 | 6,9 |
| | | 13 % | — | 77,8 | 3,1 | 96,9 | 33,5 | 36,2 | 11,3 | 5,9 | 3,7 |
| 635 000 Waldeck-Frankenberg | | | | | | | | | | | |
| | | 18 Anzahl | 122 673 | 78 641 | 1 868 | 76 773 | 22 654 | 17 183 | 12 722 | 3 432 | 6 232 |
| | | 13 Anzahl | 125 987 | 89 462 | 2 435 | 87 027 | 34 291 | 29 672 | 7 214 | 3 679 | 4 967 |
| | | 18 % | — | 64,1 | 2,4 | 97,6 | 29,5 | 22,4 | 16,6 | 4,5 | 8,1 |
| | | 13 % | — | 71,0 | 2,7 | 97,3 | 39,4 | 34,1 | 8,3 | 4,2 | 5,7 |
| 635 001 Allendorf (Eder) | | | | | | | | | | | |
| | | 18 Anzahl | 4 104 | 2 478 | 64 | 2 414 | 687 | 607 | 365 | 104 | 175 |
| | | 13 Anzahl | 4 180 | 2 785 | 66 | 2 719 | 1 080 | 977 | 210 | 101 | 99 |
| | | 18 % | — | 60,4 | 2,6 | 97,4 | 28,5 | 25,1 | 15,1 | 4,3 | 7,2 |
| | | 13 % | — | 66,6 | 2,4 | 97,6 | 39,7 | 35,9 | 7,7 | 3,7 | 3,6 |
| 635 002 Bad Arolsen, Stadt | | | | | | | | | | | |
| | | 18 Anzahl | 12 191 | 7 658 | 141 | 7 517 | 2 392 | 1 583 | 1 336 | 360 | 543 |
| | | 13 Anzahl | 12 464 | 8 722 | 224 | 8 498 | 3 592 | 2 771 | 732 | 373 | 395 |
| | | 18 % | — | 62,8 | 1,8 | 98,2 | 31,8 | 21,1 | 17,8 | 4,8 | 7,2 |
| | | 13 % | — | 70,0 | 2,6 | 97,4 | 42,3 | 32,6 | 8,6 | 4,4 | 4,6 |
| 635 003 Bad Wildungen, Stadt | | | | | | | | | | | |
| | | 18 Anzahl | 13 308 | 7 698 | 188 | 7 510 | 2 180 | 1 551 | 1 370 | 368 | 511 |
| | | 13 Anzahl | 13 598 | 9 111 | 261 | 8 850 | 3 585 | 2 803 | 787 | 425 | 503 |
| | | 18 % | — | 57,8 | 2,4 | 97,6 | 29,0 | 20,7 | 18,2 | 4,9 | 6,8 |
| | | 13 % | — | 67,0 | 2,9 | 97,1 | 40,5 | 31,7 | 8,9 | 4,8 | 5,7 |
| 635 004 Battenberg (Eder), Stadt | | | | | | | | | | | |
| | | 18 Anzahl | 4 166 | 2 686 | 47 | 2 639 | 796 | 582 | 423 | 102 | 190 |
| | | 13 Anzahl | 4 301 | 2 980 | 62 | 2 918 | 1 156 | 961 | 237 | 129 | 152 |
| | | 18 % | — | 64,5 | 1,7 | 98,3 | 30,2 | 22,1 | 16,0 | 3,9 | 7,2 |
| | | 13 % | — | 69,3 | 2,1 | 97,9 | 39,6 | 32,9 | 8,1 | 4,4 | 5,2 |
| 635 005 Bromskirchen | | | | | | | | | | | |
| | | 18 Anzahl | 1 422 | 867 | 39 | 828 | 252 | 158 | 93 | 42 | 100 |
| | | 13 Anzahl | 1 412 | 965 | 33 | 932 | 364 | 308 | 69 | 40 | 56 |
| | | 18 % | — | 61,0 | 4,5 | 95,5 | 30,4 | 19,1 | 11,2 | 5,1 | 12,1 |
| | | 13 % | — | 68,3 | 3,4 | 96,6 | 39,1 | 33,0 | 7,4 | 4,3 | 6,0 |
| 635 006 Burgwald | | | | | | | | | | | |
| | | 18 Anzahl | 3 943 | 2 815 | 62 | 2 753 | 871 | 627 | 457 | 123 | 174 |
| | | 13 Anzahl | 3 916 | 2 935 | 94 | 2 841 | 1 187 | 985 | 200 | 115 | 121 |
| | | 18 % | — | 71,4 | 2,2 | 97,8 | 31,6 | 22,8 | 16,6 | 4,5 | 6,3 |
| | | 13 % | — | 74,9 | 3,2 | 96,8 | 41,8 | 34,7 | 7,0 | 4,0 | 4,3 |
| 635 007 Diemelsee | | | | | | | | | | | |
| | | 18 Anzahl | 3 787 | 2 755 | 49 | 2 706 | 794 | 580 | 383 | 86 | 314 |
| | | 13 Anzahl | 3 954 | 3 067 | 97 | 2 970 | 1 125 | 999 | 196 | 102 | 261 |
| | | 18 % | — | 72,7 | 1,8 | 98,2 | 29,3 | 21,4 | 14,2 | 3,2 | 11,6 |
| | | 13 % | — | 77,6 | 3,2 | 96,8 | 37,9 | 33,6 | 6,6 | 3,4 | 8,8 |
| 635 008 Diemelstadt, Stadt | | | | | | | | | | | |
| | | 18 Anzahl | 4 029 | 2 597 | 55 | 2 542 | 742 | 617 | 429 | 97 | 210 |
| | | 13 Anzahl | 4 154 | 3 014 | 100 | 2 914 | 1 055 | 1 123 | 234 | 132 | 145 |
| | | 18 % | — | 64,5 | 2,1 | 97,9 | 29,2 | 24,3 | 16,9 | 3,8 | 8,3 |
| | | 13 % | — | 72,6 | 3,3 | 96,7 | 36,2 | 38,5 | 8,0 | 4,5 | 5,0 |

in den Gemeinden – Landesstimmen –

| Von den gültigen Landesstimmen entfielen auf | | | | | | | | | | | | | Stat. Kenn- ziffer |
|--|---------|-----------------|-----|---------------|-----|------------------|------|------------------------|----------------|-----|-----------------------|----------------------------------|--------------------------|
| AfD | PIRATEN | FREIE WÄHLER | NPD | Die PARTEI | ÖDP | Graue Panther | BüSo | AD- Demo- kraten | Bünd- nis C | BGE | DIE VIOLET- TEN | Sonstige (2018: Seite 258) | |
| Bad Zwesten 634 027 | | | | | | | | | | | | | |
| 255 | 2 | 76 | 3 | 14 | 1 | 4 | — | 1 | 2 | 3 | 3 | 26 | |
| 85 | 33 | 48 | 21 | 13 | 1 | 2 | 1 | x | x | x | x | 14 | |
| 12,6 | 0,1 | 3,8 | 0,1 | 0,7 | 0,0 | 0,2 | — | 0,0 | 0,1 | 0,1 | 0,1 | 1,3 | |
| 3,7 | 1,4 | 2,1 | 0,9 | 0,6 | 0,0 | 0,1 | 0,0 | x | x | x | x | 0,6 | |
| Waldeck-Frankenberg 635 000 | | | | | | | | | | | | | |
| 10 403 | 313 | 2 286 | 116 | 288 | 91 | 84 | 4 | 28 | 56 | 64 | 29 | 788 | |
| 3 215 | 1 355 | 979 | 768 | 282 | 87 | 45 | 16 | x | x | x | x | 457 | |
| 13,6 | 0,4 | 3,0 | 0,2 | 0,4 | 0,1 | 0,1 | 0,0 | 0,0 | 0,1 | 0,1 | 0,0 | 1,0 | |
| 3,7 | 1,6 | 1,1 | 0,9 | 0,3 | 0,1 | 0,1 | 0,0 | x | x | x | x | 0,5 | |
| Allendorf (Eder) 635 001 | | | | | | | | | | | | | |
| 365 | 4 | 62 | 2 | 9 | 5 | 2 | — | 5 | — | 2 | 1 | 19 | |
| 124 | 55 | 10 | 29 | 10 | 4 | 1 | 1 | x | x | x | x | 18 | |
| 15,1 | 0,2 | 2,6 | 0,1 | 0,4 | 0,2 | 0,1 | — | 0,2 | — | 0,1 | 0,0 | 0,8 | |
| 4,6 | 2,0 | 0,4 | 1,1 | 0,4 | 0,1 | 0,0 | 0,0 | x | x | x | x | 0,7 | |
| Bad Arolsen, Stadt 635 002 | | | | | | | | | | | | | |
| 958 | 24 | 180 | 9 | 38 | 7 | 4 | — | — | 4 | 4 | 4 | 71 | |
| 307 | 136 | 52 | 65 | 24 | 7 | 5 | 1 | x | x | x | x | 38 | |
| 12,7 | 0,3 | 2,4 | 0,1 | 0,5 | 0,1 | 0,1 | — | — | 0,1 | 0,1 | 0,1 | 0,9 | |
| 3,6 | 1,6 | 0,6 | 0,8 | 0,3 | 0,1 | 0,1 | 0,0 | x | x | x | x | 0,4 | |
| Bad Wildungen, Stadt 635 003 | | | | | | | | | | | | | |
| 1 136 | 50 | 207 | 14 | 29 | 9 | 10 | 1 | 3 | 4 | 5 | 3 | 59 | |
| 378 | 143 | 75 | 73 | 22 | 8 | 3 | 1 | x | x | x | x | 44 | |
| 15,1 | 0,7 | 2,8 | 0,2 | 0,4 | 0,1 | 0,1 | 0,0 | 0,0 | 0,1 | 0,1 | 0,0 | 0,8 | |
| 4,3 | 1,6 | 0,8 | 0,8 | 0,2 | 0,1 | 0,0 | 0,0 | x | x | x | x | 0,5 | |
| Battenberg (Eder), Stadt 635 004 | | | | | | | | | | | | | |
| 390 | 7 | 83 | 2 | 10 | 10 | 3 | — | 2 | 1 | — | — | 38 | |
| 136 | 43 | 29 | 39 | 12 | 3 | 3 | 1 | x | x | x | x | 17 | |
| 14,8 | 0,3 | 3,1 | 0,1 | 0,4 | 0,4 | 0,1 | — | 0,1 | 0,0 | — | — | 1,4 | |
| 4,7 | 1,5 | 1,0 | 1,3 | 0,4 | 0,1 | 0,1 | 0,0 | x | x | x | x | 0,6 | |
| Bromskirchen 635 005 | | | | | | | | | | | | | |
| 136 | 4 | 28 | — | — | 1 | 1 | — | — | 1 | — | — | 12 | |
| 43 | 18 | 8 | 13 | 3 | — | 1 | — | x | x | x | x | 9 | |
| 16,4 | 0,5 | 3,4 | — | — | 0,1 | 0,1 | — | — | 0,1 | — | — | 1,4 | |
| 4,6 | 1,9 | 0,9 | 1,4 | 0,3 | — | 0,1 | — | x | x | x | x | 1,0 | |
| Burgwald 635 006 | | | | | | | | | | | | | |
| 325 | 13 | 83 | 15 | 10 | 5 | 3 | — | 1 | 3 | — | 1 | 42 | |
| 98 | 57 | 31 | 27 | 6 | 2 | — | — | x | x | x | x | 12 | |
| 11,8 | 0,5 | 3,0 | 0,5 | 0,4 | 0,2 | 0,1 | — | 0,0 | 0,1 | — | 0,0 | 1,5 | |
| 3,4 | 2,0 | 1,1 | 1,0 | 0,2 | 0,1 | — | — | x | x | x | x | 0,4 | |
| Diemelsee 635 007 | | | | | | | | | | | | | |
| 363 | 10 | 131 | 4 | 4 | 1 | 2 | — | — | 1 | 1 | 2 | 30 | |
| 104 | 58 | 57 | 25 | 13 | 6 | 2 | 2 | x | x | x | x | 20 | |
| 13,4 | 0,4 | 4,8 | 0,1 | 0,1 | 0,0 | 0,1 | — | — | 0,0 | 0,0 | 0,1 | 1,1 | |
| 3,5 | 2,0 | 1,9 | 0,8 | 0,4 | 0,2 | 0,1 | 0,1 | x | x | x | x | 0,7 | |
| Diemelstadt, Stadt 635 008 | | | | | | | | | | | | | |
| 269 | 3 | 111 | 5 | 11 | 1 | 3 | 1 | — | 1 | 3 | — | 39 | |
| 73 | 50 | 42 | 28 | 14 | 1 | 1 | — | x | x | x | x | 16 | |
| 10,6 | 0,1 | 4,4 | 0,2 | 0,4 | 0,0 | 0,1 | 0,0 | — | 0,0 | 0,1 | — | 1,5 | |
| 2,5 | 1,7 | 1,4 | 1,0 | 0,5 | 0,0 | 0,0 | — | x | x | x | x | 0,5 | |

14. Ergebnisse der Landtagswahlen 2018 und 2013

14.2 Landesstimmen

| Stat. Kenn- ziffer | Kreis Gemeinde | Wahl- jahr | Wahlbe- rechtigte | Wählerinnen und Wähler ---- Wahlbe- teiligung | Abgegebene Landesstimmen | | | | | | |
|--|-------------------|---------------|----------------------|---|-----------------------------|--------|-------|-------|-------|--------------|------|
| | | | | | ungültig | gültig | CDU | SPD | GRÜNE | DIE LINKE | FDP |
| 635 009 Edertal | | | | | | | | | | | |
| | | 18 Anzahl | 5 111 | 3 840 | 109 | 3 731 | 994 | 1 000 | 655 | 173 | 246 |
| | | 13 Anzahl | 5 250 | 4 160 | 117 | 4 043 | 1 431 | 1 511 | 362 | 179 | 232 |
| | | 18 % | — | 75,1 | 2,8 | 97,2 | 26,6 | 26,8 | 17,6 | 4,6 | 6,6 |
| | | 13 % | — | 79,2 | 2,8 | 97,2 | 35,4 | 37,4 | 9,0 | 4,4 | 5,7 |
| 635 010 Frankenau, Stadt | | | | | | | | | | | |
| | | 18 Anzahl | 2 415 | 1 606 | 44 | 1 562 | 363 | 480 | 257 | 86 | 119 |
| | | 13 Anzahl | 2 466 | 1 822 | 60 | 1 762 | 506 | 757 | 158 | 96 | 109 |
| | | 18 % | — | 66,5 | 2,7 | 97,3 | 23,2 | 30,7 | 16,5 | 5,5 | 7,6 |
| | | 13 % | — | 73,9 | 3,3 | 96,7 | 28,7 | 43,0 | 9,0 | 5,4 | 6,2 |
| 635 011 Frankenberg (Eder), Philipp-Soldan-Stadt | | | | | | | | | | | |
| | | 18 Anzahl | 13 904 | 8 545 | 198 | 8 347 | 2 384 | 1 789 | 1 516 | 419 | 566 |
| | | 13 Anzahl | 14 318 | 9 770 | 270 | 9 500 | 3 778 | 3 028 | 951 | 470 | 446 |
| | | 18 % | — | 61,5 | 2,3 | 97,7 | 28,6 | 21,4 | 18,2 | 5,0 | 6,8 |
| | | 13 % | — | 68,2 | 2,8 | 97,2 | 39,8 | 31,9 | 10,0 | 4,9 | 4,7 |
| 635 012 Gemünden (Wohra), Stadt | | | | | | | | | | | |
| | | 18 Anzahl | 2 938 | 1 786 | 50 | 1 736 | 549 | 391 | 249 | 83 | 133 |
| | | 13 Anzahl | 3 074 | 2 084 | 65 | 2 019 | 853 | 650 | 167 | 103 | 89 |
| | | 18 % | — | 60,8 | 2,8 | 97,2 | 31,6 | 22,5 | 14,3 | 4,8 | 7,7 |
| | | 13 % | — | 67,8 | 3,1 | 96,9 | 42,2 | 32,2 | 8,3 | 5,1 | 4,4 |
| 635 013 Haina (Kloster) | | | | | | | | | | | |
| | | 18 Anzahl | 2 851 | 1 824 | 23 | 1 801 | 415 | 581 | 273 | 81 | 113 |
| | | 13 Anzahl | 2 986 | 2 078 | 55 | 2 023 | 662 | 881 | 149 | 73 | 98 |
| | | 18 % | — | 64,0 | 1,3 | 98,7 | 23,0 | 32,3 | 15,2 | 4,5 | 6,3 |
| | | 13 % | — | 73,9 | 2,8 | 97,2 | 37,9 | 31,9 | 9,3 | 4,1 | 7,7 |
| 635 014 Hatzfeld (Eder), Stadt | | | | | | | | | | | |
| | | 18 Anzahl | 2 390 | 1 733 | 49 | 1 684 | 452 | 479 | 200 | 68 | 138 |
| | | 13 Anzahl | 2 467 | 1 941 | 67 | 1 874 | 657 | 745 | 120 | 101 | 104 |
| | | 18 % | — | 72,5 | 2,8 | 97,2 | 26,8 | 28,4 | 11,9 | 4,0 | 8,2 |
| | | 13 % | — | 70,6 | 3,9 | 96,1 | 30,0 | 43,6 | 5,9 | 6,6 | 3,7 |
| 635 015 Korbach, Hansestadt, Kreisstadt | | | | | | | | | | | |
| | | 18 Anzahl | 17 630 | 10 313 | 276 | 10 037 | 2 832 | 2 258 | 1 671 | 496 | 935 |
| | | 13 Anzahl | 18 239 | 12 157 | 315 | 11 842 | 4 705 | 4 123 | 1 017 | 460 | 615 |
| | | 18 % | — | 58,5 | 2,7 | 97,3 | 28,2 | 22,5 | 16,6 | 4,9 | 9,3 |
| | | 13 % | — | 78,1 | 3,9 | 96,1 | 37,8 | 40,8 | 5,3 | 4,4 | 3,5 |
| 635 016 Lichtenfels, Stadt | | | | | | | | | | | |
| | | 18 Anzahl | 3 241 | 2 187 | 43 | 2 144 | 625 | 443 | 307 | 78 | 252 |
| | | 13 Anzahl | 3 325 | 2 456 | 68 | 2 388 | 904 | 761 | 222 | 98 | 185 |
| | | 18 % | — | 67,5 | 2,0 | 98,0 | 29,2 | 20,7 | 14,3 | 3,6 | 11,8 |
| | | 13 % | — | 73,6 | 2,0 | 98,0 | 41,8 | 31,2 | 7,1 | 3,4 | 7,7 |
| 635 017 Rosenthal, Stadt | | | | | | | | | | | |
| | | 18 Anzahl | 1 711 | 1 186 | 32 | 1 154 | 346 | 199 | 185 | 45 | 104 |
| | | 13 Anzahl | 1 734 | 1 277 | 25 | 1 252 | 523 | 390 | 89 | 43 | 97 |
| | | 18 % | — | 69,3 | 2,7 | 97,3 | 30,0 | 17,2 | 16,0 | 3,9 | 9,0 |
| | | 13 % | — | 77,5 | 2,6 | 97,4 | 42,1 | 35,0 | 7,6 | 2,9 | 5,6 |
| 635 018 Twistetal | | | | | | | | | | | |
| | | 18 Anzahl | 3 476 | 2 486 | 59 | 2 427 | 757 | 519 | 371 | 90 | 235 |
| | | 13 Anzahl | 3 606 | 2 794 | 72 | 2 722 | 1 147 | 953 | 206 | 78 | 153 |
| | | 18 % | — | 71,5 | 2,4 | 97,6 | 31,2 | 21,4 | 15,3 | 3,7 | 9,7 |
| | | 13 % | — | 75,2 | 2,1 | 97,9 | 36,1 | 35,5 | 8,4 | 4,2 | 6,1 |

in den Gemeinden – Landesstimmen –

| Von den gültigen Landesstimmen entfielen auf | | | | | | | | | | | | | Stat. Kenn- ziffer |
|--|---------|-----------------|-----|---------------|-----|------------------|------|------------------------|----------------|-----|-----------------------|----------------------------------|--------------------------|
| AfD | PIRATEN | FREIE WÄHLER | NPD | Die PARTEI | ÖDP | Graue Panther | BüSo | AD- Demo- kraten | Bünd- nis C | BGE | DIE VIOLET- TEN | Sonstige (2018: Seite 258) | |
| Edertal 635 009 | | | | | | | | | | | | | |
| 450 | 24 | 111 | 5 | 12 | 4 | 3 | — | — | 5 | 5 | 3 | 41 | |
| 139 | 60 | 52 | 37 | 10 | 6 | 2 | — | x | x | x | x | 22 | |
| 12,1 | 0,6 | 3,0 | 0,1 | 0,3 | 0,1 | 0,1 | — | — | 0,1 | 0,1 | 0,1 | 1,1 | |
| 3,4 | 1,5 | 1,3 | 0,9 | 0,2 | 0,1 | 0,0 | — | x | x | x | x | 0,5 | |
| Frankenau, Stadt 635 010 | | | | | | | | | | | | | |
| 154 | 17 | 50 | 5 | 5 | 3 | 8 | — | — | 1 | — | — | 14 | |
| 54 | 42 | 13 | 8 | 8 | 2 | — | 1 | x | x | x | x | 8 | |
| 9,9 | 1,1 | 3,2 | 0,3 | 0,3 | 0,2 | 0,5 | — | — | 0,1 | — | — | 0,9 | |
| 3,1 | 2,4 | 0,7 | 0,5 | 0,5 | 0,1 | — | 0,1 | x | x | x | x | 0,5 | |
| Frankenberg (Eder), Philipp-Soldan-Stadt 635 011 | | | | | | | | | | | | | |
| 1 268 | 37 | 205 | 9 | 35 | 15 | 7 | 1 | 5 | 8 | 9 | 3 | 71 | |
| 373 | 186 | 70 | 96 | 39 | 9 | 3 | 3 | x | x | x | x | 48 | |
| 15,2 | 0,4 | 2,5 | 0,1 | 0,4 | 0,2 | 0,1 | 0,0 | 0,1 | 0,1 | 0,1 | 0,0 | 0,9 | |
| 3,9 | 2,0 | 0,7 | 1,0 | 0,4 | 0,1 | 0,0 | 0,0 | x | x | x | x | 0,5 | |
| Gemünden (Wohra), Stadt 635 012 | | | | | | | | | | | | | |
| 246 | 7 | 39 | 3 | 10 | 2 | 3 | — | 1 | 1 | 3 | 1 | 15 | |
| 86 | 15 | 22 | 12 | 8 | 1 | 2 | 1 | x | x | x | x | 10 | |
| 14,2 | 0,4 | 2,2 | 0,2 | 0,6 | 0,1 | 0,2 | — | 0,1 | 0,1 | 0,2 | 0,1 | 0,9 | |
| 4,3 | 0,7 | 1,1 | 0,6 | 0,4 | 0,0 | 0,1 | 0,0 | x | x | x | x | 0,5 | |
| Haina (Kloster) 635 013 | | | | | | | | | | | | | |
| 256 | 12 | 26 | 4 | 10 | 2 | 3 | — | — | — | 2 | 3 | 20 | |
| 57 | 30 | 28 | 29 | 4 | 1 | — | — | x | x | x | x | 11 | |
| 14,2 | 0,7 | 1,4 | 0,2 | 0,6 | 0,1 | 0,2 | — | — | — | 0,1 | 0,2 | 1,1 | |
| 4,4 | 1,3 | 1,4 | 0,8 | 0,7 | 0,0 | 0,0 | — | x | x | x | x | 0,4 | |
| Hatzfeld (Eder), Stadt 635 014 | | | | | | | | | | | | | |
| 242 | 2 | 52 | 4 | 9 | — | 2 | — | — | 4 | 3 | — | 29 | |
| 64 | 28 | 16 | 21 | 6 | 2 | 2 | — | x | x | x | x | 8 | |
| 14,4 | 0,1 | 3,1 | 0,2 | 0,5 | — | 0,1 | — | — | 0,2 | 0,2 | — | 1,7 | |
| 5,0 | 1,3 | 1,4 | 1,3 | 0,5 | 0,0 | 0,1 | 0,1 | x | x | x | x | 0,6 | |
| Korbach, Hansestadt, Kreisstadt 635 015 | | | | | | | | | | | | | |
| 1 325 | 34 | 319 | 8 | 28 | 9 | 9 | — | 5 | 4 | 12 | 4 | 88 | |
| 368 | 145 | 191 | 83 | 35 | 16 | 7 | 3 | x | x | x | x | 74 | |
| 13,2 | 0,3 | 3,2 | 0,1 | 0,3 | 0,1 | 0,1 | — | 0,0 | 0,0 | 0,1 | 0,0 | 0,9 | |
| 3,0 | 1,5 | 1,0 | 2,0 | 0,1 | 0,1 | — | 0,1 | x | x | x | x | 0,4 | |
| Lichtenfels, Stadt 635 016 | | | | | | | | | | | | | |
| 313 | 8 | 71 | 3 | 12 | 3 | 2 | — | 1 | 3 | 3 | 1 | 19 | |
| 106 | 31 | 33 | 20 | 16 | 1 | 1 | — | x | x | x | x | 10 | |
| 14,6 | 0,4 | 3,3 | 0,1 | 0,6 | 0,1 | 0,1 | — | 0,0 | 0,1 | 0,1 | 0,0 | 0,9 | |
| 3,9 | 1,5 | 1,2 | 1,2 | 0,2 | 0,2 | — | — | x | x | x | x | 0,6 | |
| Rosenthal, Stadt 635 017 | | | | | | | | | | | | | |
| 214 | 5 | 32 | 4 | 3 | — | 1 | — | 3 | 1 | — | 1 | 11 | |
| 49 | 19 | 15 | 15 | 3 | 2 | — | — | x | x | x | x | 7 | |
| 18,5 | 0,4 | 2,8 | 0,3 | 0,3 | — | 0,1 | — | 0,3 | 0,1 | — | 0,1 | 1,0 | |
| 3,1 | 1,1 | 0,9 | 1,0 | 0,2 | 0,1 | 0,1 | — | x | x | x | x | 0,4 | |
| Twistetal 635 018 | | | | | | | | | | | | | |
| 313 | 9 | 82 | — | 8 | 2 | 4 | — | — | 6 | 1 | 2 | 28 | |
| 84 | 29 | 24 | 26 | 5 | 3 | 3 | — | x | x | x | x | 11 | |
| 12,9 | 0,4 | 3,4 | — | 0,3 | 0,1 | 0,2 | — | — | 0,2 | 0,0 | 0,1 | 1,2 | |
| 4,1 | 1,5 | 2,0 | 1,1 | 0,2 | 0,1 | 0,1 | — | x | x | x | x | 0,6 | |

14. Ergebnisse der Landtagswahlen 2018 und 2013 14.2 Landesstimmen

| Stat. Kenn- ziffer | Kreis Gemeinde | Wahl- jahr | Wahlbe- rechtigte | Wählerinnen und Wähler ---- Wahlbe- teiligung | Abgegebene Landesstimmen | | | | | | |
|-------------------------------------|-------------------|---------------|----------------------|---|-----------------------------|--------|--------|--------|-------|--------------|-------|
| | | | | | ungültig | gültig | CDU | SPD | GRÜNE | DIE LINKE | FDP |
| 635 019 Vöhl | | | | | | | | | | | |
| | | 18 Anzahl | 4 578 | 3 159 | 81 | 3 078 | 848 | 688 | 509 | 141 | 290 |
| | | 13 Anzahl | 4 717 | 3 546 | 75 | 3 471 | 1 252 | 1 231 | 293 | 147 | 210 |
| | | 18 % | — | 69,0 | 2,6 | 97,4 | 27,6 | 22,4 | 16,5 | 4,6 | 9,4 |
| | | 13 % | — | 72,3 | 2,9 | 97,1 | 39,6 | 35,1 | 7,9 | 4,3 | 4,0 |
| 635 020 Volkmarsen, Stadt | | | | | | | | | | | |
| | | 18 Anzahl | 5 277 | 3 400 | 94 | 3 306 | 1 031 | 712 | 542 | 150 | 196 |
| | | 13 Anzahl | 5 324 | 3 849 | 110 | 3 739 | 1 481 | 1 311 | 295 | 161 | 151 |
| | | 18 % | — | 64,4 | 2,8 | 97,2 | 31,2 | 21,5 | 16,4 | 4,5 | 5,9 |
| | | 13 % | — | 75,9 | 2,5 | 97,5 | 39,1 | 34,2 | 7,7 | 3,8 | 6,2 |
| 635 021 Waldeck, Stadt | | | | | | | | | | | |
| | | 18 Anzahl | 5 594 | 4 014 | 91 | 3 923 | 1 202 | 833 | 705 | 147 | 337 |
| | | 13 Anzahl | 5 697 | 4 324 | 107 | 4 217 | 1 650 | 1 444 | 325 | 159 | 263 |
| | | 18 % | — | 71,8 | 2,3 | 97,7 | 30,6 | 21,2 | 18,0 | 3,7 | 8,6 |
| | | 13 % | — | 75,4 | 2,5 | 97,5 | 45,2 | 27,2 | 5,5 | 2,7 | 13,7 |
| 635 022 Willingen (Upland) | | | | | | | | | | | |
| | | 18 Anzahl | 4 607 | 3 008 | 74 | 2 934 | 1 142 | 506 | 426 | 93 | 351 |
| | | 13 Anzahl | 4 805 | 3 625 | 92 | 3 533 | 1 598 | 960 | 195 | 94 | 483 |
| | | 18 % | — | 65,3 | 2,5 | 97,5 | 38,9 | 17,2 | 14,5 | 3,2 | 12,0 |
| | | 13 % | — | 73,3 | 3,5 | 96,5 | 34,5 | 39,2 | 8,1 | 5,7 | 3,5 |
| 636 000 Werra-Meißner-Kreis | | | | | | | | | | | |
| | | 18 Anzahl | 80 635 | 53 342 | 1 521 | 51 821 | 12 898 | 14 140 | 8 117 | 2 844 | 2 971 |
| | | 13 Anzahl | 83 062 | 60 911 | 2 112 | 58 799 | 20 314 | 23 056 | 4 736 | 3 360 | 2 066 |
| | | 18 % | — | 66,2 | 2,9 | 97,1 | 24,9 | 27,3 | 15,7 | 5,5 | 5,7 |
| | | 13 % | — | 71,5 | 3,8 | 96,2 | 37,9 | 33,1 | 9,6 | 6,6 | 3,5 |
| 636 001 Bad Sooden-Allendorf, Stadt | | | | | | | | | | | |
| | | 18 Anzahl | 6 508 | 4 224 | 120 | 4 104 | 1 155 | 902 | 729 | 236 | 244 |
| | | 13 Anzahl | 6 742 | 4 819 | 185 | 4 634 | 1 758 | 1 532 | 446 | 306 | 160 |
| | | 18 % | — | 64,9 | 2,8 | 97,2 | 28,1 | 22,0 | 17,8 | 5,8 | 5,9 |
| | | 13 % | — | 77,3 | 2,6 | 97,4 | 40,1 | 38,3 | 6,3 | 4,1 | 3,1 |
| 636 002 Berkatal | | | | | | | | | | | |
| | | 18 Anzahl | 1 251 | 918 | 32 | 886 | 285 | 221 | 112 | 50 | 49 |
| | | 13 Anzahl | 1 348 | 1 042 | 27 | 1 015 | 407 | 389 | 64 | 42 | 31 |
| | | 18 % | — | 73,4 | 3,5 | 96,5 | 32,2 | 24,9 | 12,6 | 5,6 | 5,5 |
| | | 13 % | — | 68,1 | 3,1 | 96,9 | 35,9 | 36,9 | 7,7 | 6,8 | 4,1 |
| 636 003 Eschwege, Kreisstadt | | | | | | | | | | | |
| | | 18 Anzahl | 15 535 | 9 295 | 254 | 9 041 | 2 338 | 2 338 | 1 505 | 548 | 529 |
| | | 13 Anzahl | 15 996 | 10 898 | 339 | 10 559 | 3 792 | 3 900 | 812 | 719 | 436 |
| | | 18 % | — | 59,8 | 2,7 | 97,3 | 25,9 | 25,9 | 16,6 | 6,1 | 5,9 |
| | | 13 % | — | 76,7 | 3,4 | 96,6 | 38,5 | 35,8 | 6,4 | 5,5 | 3,4 |
| 636 004 Großalmerode, Stadt | | | | | | | | | | | |
| | | 18 Anzahl | 5 298 | 3 300 | 83 | 3 217 | 623 | 962 | 356 | 157 | 208 |
| | | 13 Anzahl | 5 501 | 3 884 | 152 | 3 732 | 1 119 | 1 629 | 220 | 246 | 138 |
| | | 18 % | — | 62,3 | 2,5 | 97,5 | 19,4 | 29,9 | 11,1 | 4,9 | 6,5 |
| | | 13 % | — | 71,0 | 4,0 | 96,0 | 36,4 | 41,3 | 6,5 | 4,7 | 2,6 |
| 636 005 Herleshausen | | | | | | | | | | | |
| | | 18 Anzahl | 2 280 | 1 527 | 46 | 1 481 | 445 | 396 | 187 | 56 | 79 |
| | | 13 Anzahl | 2 351 | 1 803 | 62 | 1 741 | 671 | 624 | 111 | 95 | 60 |
| | | 18 % | — | 67,0 | 3,0 | 97,0 | 30,0 | 26,7 | 12,6 | 3,8 | 5,3 |
| | | 13 % | — | 82,3 | 3,8 | 96,2 | 29,9 | 45,8 | 6,5 | 5,8 | 4,6 |

in den Gemeinden – Landesstimmen –

| Von den gültigen Landesstimmen entfielen auf | | | | | | | | | | | | | Stat. Kenn- ziffer |
|--|---------|-----------------|-----|---------------|-----|------------------|------|------------------------|----------------|-----|-----------------------|----------------------------------|--------------------------|
| AfD | PIRATEN | FREIE WÄHLER | NPD | Die PARTEI | ÖDP | Graue Panther | BüSo | AD- Demo- kraten | Bünd- nis C | BGE | DIE VIOLET- TEN | Sonstige (2018: Seite 258) | |
| Vöhl 635 019 | | | | | | | | | | | | | |
| 423 | 9 | 112 | 2 | 16 | 2 | 5 | — | 1 | — | 4 | — | 28 | |
| 144 | 51 | 69 | 39 | 6 | 5 | 2 | — | x | x | x | x | 22 | |
| 13,7 | 0,3 | 3,6 | 0,1 | 0,5 | 0,1 | 0,2 | — | 0,0 | — | 0,1 | — | 0,9 | |
| 4,2 | 1,7 | 1,2 | 0,9 | 0,5 | 0,1 | 0,0 | — | x | x | x | x | 0,5 | |
| Volkmarsen, Stadt 635 020 | | | | | | | | | | | | | |
| 472 | 20 | 107 | 6 | 14 | 4 | 5 | — | — | — | 2 | — | 45 | |
| 158 | 63 | 43 | 35 | 19 | 4 | 1 | — | x | x | x | x | 17 | |
| 14,3 | 0,6 | 3,2 | 0,2 | 0,4 | 0,1 | 0,2 | — | — | — | 0,1 | — | 1,4 | |
| 4,5 | 1,5 | 1,5 | 0,5 | 0,2 | 0,1 | 0,1 | — | x | x | x | x | 0,5 | |
| Waldeck, Stadt 635 021 | | | | | | | | | | | | | |
| 499 | 10 | 112 | 2 | 12 | 4 | 4 | 1 | — | 3 | 2 | — | 50 | |
| 188 | 65 | 63 | 23 | 10 | 3 | 5 | — | x | x | x | x | 19 | |
| 12,7 | 0,3 | 2,9 | 0,1 | 0,3 | 0,1 | 0,1 | 0,0 | — | 0,1 | 0,1 | — | 1,3 | |
| 2,3 | 0,9 | 1,0 | 0,7 | 0,3 | 0,0 | 0,0 | 0,1 | x | x | x | x | 0,5 | |
| Willingen (Upland) 635 022 | | | | | | | | | | | | | |
| 286 | 4 | 83 | 10 | 3 | 2 | — | — | 1 | 5 | 3 | — | 19 | |
| 82 | 31 | 36 | 25 | 9 | 1 | 1 | 2 | x | x | x | x | 16 | |
| 9,7 | 0,1 | 2,8 | 0,3 | 0,1 | 0,1 | — | — | 0,0 | 0,2 | 0,1 | — | 0,6 | |
| 4,4 | 1,4 | 1,1 | 1,0 | 0,5 | 0,1 | 0,1 | 0,0 | x | x | x | x | 0,4 | |
| Werra-Meißner-Kreis 636 000 | | | | | | | | | | | | | |
| 6 731 | 157 | 2 797 | 79 | 228 | 93 | 54 | 3 | 14 | 25 | 68 | 23 | 579 | |
| 2 614 | 813 | 645 | 574 | 278 | 51 | 30 | 24 | x | x | x | x | 238 | |
| 13,0 | 0,3 | 5,4 | 0,2 | 0,4 | 0,2 | 0,1 | 0,0 | 0,0 | 0,0 | 0,1 | 0,0 | 1,1 | |
| 5,3 | 1,3 | 0,9 | 0,9 | 0,3 | 0,1 | 0,0 | 0,1 | x | x | x | x | 0,4 | |
| Bad Sooden-Allendorf, Stadt 636 001 | | | | | | | | | | | | | |
| 558 | 20 | 170 | 6 | 21 | 4 | 6 | — | 1 | 3 | 7 | 1 | 41 | |
| 246 | 59 | 43 | 40 | 16 | 4 | 2 | 3 | x | x | x | x | 19 | |
| 13,6 | 0,5 | 4,1 | 0,1 | 0,5 | 0,1 | 0,1 | — | 0,0 | 0,1 | 0,2 | 0,0 | 1,0 | |
| 6,2 | 0,7 | 0,5 | 0,3 | 0,3 | — | — | 0,1 | x | x | x | x | — | |
| Berkatal 636 002 | | | | | | | | | | | | | |
| 107 | 3 | 40 | 1 | 5 | 2 | 2 | — | 1 | — | — | — | 8 | |
| 63 | 7 | 5 | 3 | 3 | — | — | 1 | x | x | x | x | — | |
| 12,1 | 0,3 | 4,5 | 0,1 | 0,6 | 0,2 | 0,2 | — | 0,1 | — | — | — | 0,9 | |
| 3,8 | 1,5 | 1,2 | 0,9 | 0,7 | 0,1 | 0,0 | 0,0 | x | x | x | x | 0,4 | |
| Eschwege, Kreisstadt 636 003 | | | | | | | | | | | | | |
| 1 151 | 25 | 376 | 11 | 43 | 23 | 15 | 1 | 3 | 8 | 17 | 4 | 106 | |
| 400 | 154 | 127 | 93 | 70 | 7 | 5 | 2 | x | x | x | x | 42 | |
| 12,7 | 0,3 | 4,2 | 0,1 | 0,5 | 0,3 | 0,2 | 0,0 | 0,0 | 0,1 | 0,2 | 0,0 | 1,2 | |
| 4,5 | 1,2 | 1,1 | 1,8 | 0,6 | 0,2 | 0,1 | 0,1 | x | x | x | x | 0,7 | |
| Großalmerode, Stadt 636 004 | | | | | | | | | | | | | |
| 478 | 11 | 345 | 7 | 11 | 2 | 1 | — | — | 3 | 5 | 4 | 44 | |
| 186 | 47 | 51 | 49 | 18 | 1 | 3 | 3 | x | x | x | x | 22 | |
| 14,9 | 0,3 | 10,7 | 0,2 | 0,3 | 0,1 | 0,0 | — | — | 0,1 | 0,2 | 0,1 | 1,4 | |
| 4,0 | 1,3 | 1,2 | 1,1 | 0,3 | 0,0 | 0,0 | 0,0 | x | x | x | x | 0,4 | |
| Herleshausen 636 005 | | | | | | | | | | | | | |
| 191 | 3 | 81 | 6 | 9 | 3 | — | — | — | 2 | — | 1 | 22 | |
| 79 | 21 | 20 | 31 | 11 | 4 | 1 | 1 | x | x | x | x | 12 | |
| 12,9 | 0,2 | 5,5 | 0,4 | 0,6 | 0,2 | — | — | — | 0,1 | — | 0,1 | 1,5 | |
| 3,4 | 1,3 | 1,0 | 0,7 | 0,3 | 0,1 | 0,1 | — | x | x | x | x | 0,5 | |

14. Ergebnisse der Landtagswahlen 2018 und 2013 14.2 Landesstimmen

| Stat. Kenn- ziffer | Kreis Gemeinde | Wahl- jahr | Wahlbe- rechtigte | Wählerinnen und Wähler ---- Wahlbe- teiligung | Abgegebene Landesstimmen | | | | | | |
|-----------------------------------|-------------------|---------------|----------------------|---|-----------------------------|--------|-------|-------|-------|--------------|-----|
| | | | | | ungültig | gültig | CDU | SPD | GRÜNE | DIE LINKE | FDP |
| 636 006 Hessisch Lichtenau, Stadt | | | | | | | | | | | |
| | | 18 Anzahl | 9 359 | 5 842 | 187 | 5 655 | 1 489 | 1 600 | 828 | 281 | 328 |
| | | 13 Anzahl | 9 637 | 6 847 | 276 | 6 571 | 2 395 | 2 714 | 429 | 311 | 169 |
| | | 18 % | — | 62,4 | 3,2 | 96,8 | 26,3 | 28,3 | 14,6 | 5,0 | 5,8 |
| | | 13 % | — | 80,6 | 3,1 | 96,9 | 32,7 | 44,5 | 6,8 | 4,7 | 3,1 |
| 636 007 Meinhard | | | | | | | | | | | |
| | | 18 Anzahl | 3 874 | 2 862 | 94 | 2 768 | 611 | 852 | 423 | 139 | 199 |
| | | 13 Anzahl | 3 967 | 3 264 | 123 | 3 141 | 940 | 1 440 | 204 | 182 | 144 |
| | | 18 % | — | 73,9 | 3,3 | 96,7 | 22,1 | 30,8 | 15,3 | 5,0 | 7,2 |
| | | 13 % | — | 80,4 | 3,0 | 97,0 | 29,6 | 39,2 | 15,8 | 5,6 | 2,0 |
| 636 008 Meißen | | | | | | | | | | | |
| | | 18 Anzahl | 2 536 | 1 901 | 59 | 1 842 | 460 | 599 | 277 | 82 | 95 |
| | | 13 Anzahl | 2 616 | 2 108 | 66 | 2 042 | 667 | 908 | 139 | 96 | 63 |
| | | 18 % | — | 75,0 | 3,1 | 96,9 | 25,0 | 32,5 | 15,0 | 4,5 | 5,2 |
| | | 13 % | — | 72,3 | 3,3 | 96,7 | 37,0 | 41,7 | 4,6 | 5,1 | 3,5 |
| 636 009 Neu-Eichenberg | | | | | | | | | | | |
| | | 18 Anzahl | 1 507 | 1 039 | 19 | 1 020 | 220 | 261 | 226 | 94 | 46 |
| | | 13 Anzahl | 1 518 | 1 220 | 36 | 1 184 | 351 | 464 | 187 | 66 | 24 |
| | | 18 % | — | 68,9 | 1,8 | 98,2 | 21,6 | 25,6 | 22,2 | 9,2 | 4,5 |
| | | 13 % | — | 74,5 | 3,8 | 96,2 | 35,6 | 40,6 | 6,1 | 4,5 | 4,9 |
| 636 010 Ringgau | | | | | | | | | | | |
| | | 18 Anzahl | 2 450 | 1 813 | 64 | 1 749 | 454 | 547 | 187 | 58 | 116 |
| | | 13 Anzahl | 2 556 | 1 995 | 78 | 1 917 | 724 | 783 | 102 | 85 | 67 |
| | | 18 % | — | 74,0 | 3,5 | 96,5 | 26,0 | 31,3 | 10,7 | 3,3 | 6,6 |
| | | 13 % | — | 76,5 | 3,4 | 96,6 | 37,6 | 39,0 | 5,2 | 6,0 | 4,1 |
| 636 011 Sontra, Stadt | | | | | | | | | | | |
| | | 18 Anzahl | 6 005 | 3 921 | 129 | 3 792 | 983 | 1 168 | 397 | 175 | 225 |
| | | 13 Anzahl | 6 282 | 4 542 | 149 | 4 393 | 1 624 | 1 830 | 204 | 226 | 155 |
| | | 18 % | — | 65,3 | 3,3 | 96,7 | 25,9 | 30,8 | 10,5 | 4,6 | 5,9 |
| | | 13 % | — | 75,9 | 3,5 | 96,5 | 33,2 | 43,1 | 6,7 | 4,4 | 4,1 |
| 636 012 Waldkappel, Stadt | | | | | | | | | | | |
| | | 18 Anzahl | 3 555 | 2 534 | 62 | 2 472 | 633 | 634 | 287 | 100 | 125 |
| | | 13 Anzahl | 3 775 | 2 813 | 106 | 2 707 | 964 | 1 099 | 165 | 122 | 133 |
| | | 18 % | — | 71,3 | 2,4 | 97,6 | 25,6 | 25,6 | 11,6 | 4,0 | 5,1 |
| | | 13 % | — | 79,4 | 5,3 | 94,7 | 34,0 | 45,7 | 3,5 | 6,3 | 2,5 |
| 636 013 Wanfried, Stadt | | | | | | | | | | | |
| | | 18 Anzahl | 3 427 | 2 298 | 61 | 2 237 | 671 | 636 | 309 | 134 | 98 |
| | | 13 Anzahl | 3 548 | 2 714 | 93 | 2 621 | 986 | 1 022 | 135 | 156 | 108 |
| | | 18 % | — | 67,1 | 2,7 | 97,3 | 30,0 | 28,4 | 13,8 | 6,0 | 4,4 |
| | | 13 % | — | 74,7 | 3,0 | 97,0 | 30,3 | 35,1 | 14,6 | 6,0 | 2,7 |
| 636 014 Wehretal | | | | | | | | | | | |
| | | 18 Anzahl | 4 116 | 3 095 | 92 | 3 003 | 687 | 946 | 408 | 130 | 155 |
| | | 13 Anzahl | 4 203 | 3 192 | 112 | 3 080 | 1 024 | 1 329 | 207 | 137 | 125 |
| | | 18 % | — | 75,2 | 3,0 | 97,0 | 22,9 | 31,5 | 13,6 | 4,3 | 5,2 |
| | | 13 % | — | 69,6 | 2,6 | 97,4 | 32,7 | 43,5 | 7,4 | 3,6 | 4,8 |
| 636 015 Weißenborn | | | | | | | | | | | |
| | | 18 Anzahl | 816 | 616 | 15 | 601 | 124 | 185 | 70 | 26 | 27 |
| | | 13 Anzahl | 862 | 684 | 36 | 648 | 220 | 296 | 23 | 41 | 16 |
| | | 18 % | — | 75,5 | 2,4 | 97,6 | 20,6 | 30,8 | 11,6 | 4,3 | 4,5 |
| | | 13 % | — | 78,7 | 3,5 | 96,5 | 35,1 | 39,8 | 6,4 | 5,4 | 5,5 |

in den Gemeinden – Landesstimmen –

| Von den gültigen Landesstimmen entfielen auf | | | | | | | | | | | | | Stat. Kenn- ziffer |
|--|---------|-----------------|-----|---------------|-----|------------------|------|------------------------|----------------|-----|-----------------------|----------------------------------|--------------------------|
| AfD | PIRATEN | FREIE WÄHLER | NPD | Die PARTEI | ÖDP | Graue Panther | BüSo | AD- Demo- kraten | Bünd- nis C | BGE | DIE VIOLET- TEN | Sonstige (2018: Seite 258) | |
| Hessisch Lichtenau, Stadt 636 006 | | | | | | | | | | | | | |
| 692 | 18 | 310 | 9 | 16 | 7 | 3 | 1 | 2 | — | 4 | 2 | 65 | |
| 265 | 83 | 82 | 69 | 21 | 3 | 3 | 1 | x | x | x | x | 26 | |
| 12,2 | 0,3 | 5,5 | 0,2 | 0,3 | 0,1 | 0,1 | 0,0 | 0,0 | — | 0,1 | 0,0 | 1,1 | |
| 4,2 | 1,2 | 1,5 | 0,5 | 0,3 | — | 0,0 | 0,2 | x | x | x | x | 0,3 | |
| Meinhard 636 007 | | | | | | | | | | | | | |
| 359 | 8 | 122 | 2 | 6 | 2 | 4 | — | — | 2 | 4 | 2 | 33 | |
| 107 | 41 | 32 | 22 | 8 | 2 | 2 | — | x | x | x | x | 17 | |
| 13,0 | 0,3 | 4,4 | 0,1 | 0,2 | 0,1 | 0,1 | — | — | 0,1 | 0,1 | 0,1 | 1,2 | |
| 4,3 | 1,2 | 0,3 | 1,0 | 0,4 | 0,3 | 0,2 | 0,1 | x | x | x | x | — | |
| Meißen 636 008 | | | | | | | | | | | | | |
| 195 | 3 | 103 | 2 | 6 | 3 | 1 | — | — | — | — | 1 | 15 | |
| 85 | 24 | 30 | 11 | 7 | — | 1 | 4 | x | x | x | x | 7 | |
| 10,6 | 0,2 | 5,6 | 0,1 | 0,3 | 0,2 | 0,1 | — | — | — | — | 0,1 | 0,8 | |
| 3,3 | 1,6 | 0,9 | 1,3 | 0,4 | — | 0,0 | 0,0 | x | x | x | x | 0,4 | |
| Neu-Eichenberg 636 009 | | | | | | | | | | | | | |
| 112 | 2 | 36 | 1 | 2 | 2 | 1 | — | — | — | 3 | 1 | 13 | |
| 51 | 14 | 3 | 12 | 5 | 4 | 2 | 1 | x | x | x | x | — | |
| 11,0 | 0,2 | 3,5 | 0,1 | 0,2 | 0,2 | 0,1 | — | — | — | 0,3 | 0,1 | 1,3 | |
| 4,2 | 1,0 | 1,1 | 1,0 | 0,3 | 0,1 | — | — | x | x | x | x | 0,5 | |
| Ringgau 636 010 | | | | | | | | | | | | | |
| 274 | 3 | 89 | 2 | 2 | 1 | 2 | 1 | — | — | — | — | 13 | |
| 57 | 28 | 20 | 38 | 2 | 1 | — | 2 | x | x | x | x | 8 | |
| 15,7 | 0,2 | 5,1 | 0,1 | 0,1 | 0,1 | 0,1 | 0,1 | — | — | — | — | 0,7 | |
| 4,1 | 1,8 | 0,7 | 0,8 | 0,4 | 0,0 | 0,0 | — | x | x | x | x | 0,3 | |
| Sontra, Stadt 636 011 | | | | | | | | | | | | | |
| 584 | 12 | 163 | 10 | 14 | 6 | 5 | — | 3 | — | 3 | 2 | 42 | |
| 145 | 69 | 41 | 58 | 19 | — | 2 | 1 | x | x | x | x | 19 | |
| 15,4 | 0,3 | 4,3 | 0,3 | 0,4 | 0,2 | 0,1 | — | 0,1 | — | 0,1 | 0,1 | 1,1 | |
| 3,2 | 1,2 | 2,0 | 0,9 | 0,4 | 0,1 | 0,1 | 0,0 | x | x | x | x | 0,4 | |
| Waldkappel, Stadt 636 012 | | | | | | | | | | | | | |
| 361 | 5 | 286 | 7 | 8 | 3 | 2 | — | — | 1 | 2 | — | 18 | |
| 114 | 28 | 31 | 27 | 8 | 3 | — | — | x | x | x | x | 13 | |
| 14,6 | 0,2 | 11,6 | 0,3 | 0,3 | 0,1 | 0,1 | — | — | 0,0 | 0,1 | — | 0,7 | |
| 2,3 | 1,4 | 2,0 | 2,0 | 0,2 | — | — | — | x | x | x | x | 0,2 | |
| Wanfried, Stadt 636 013 | | | | | | | | | | | | | |
| 274 | 2 | 70 | 2 | 15 | 2 | 4 | — | — | — | 1 | — | 19 | |
| 107 | 47 | 19 | 21 | 10 | 1 | 1 | — | x | x | x | x | 8 | |
| 12,2 | 0,1 | 3,1 | 0,1 | 0,7 | 0,1 | 0,2 | — | — | — | 0,0 | — | 0,8 | |
| 6,7 | 1,6 | 0,8 | 0,7 | 0,7 | 0,2 | 0,1 | 0,0 | x | x | x | x | 0,4 | |
| Wehretal 636 014 | | | | | | | | | | | | | |
| 389 | 8 | 215 | 1 | 11 | 5 | 3 | — | — | 2 | 2 | 1 | 40 | |
| 100 | 38 | 61 | 28 | 13 | 4 | 2 | 1 | x | x | x | x | 11 | |
| 13,0 | 0,3 | 7,2 | 0,0 | 0,4 | 0,2 | 0,1 | — | — | 0,1 | 0,1 | 0,0 | 1,3 | |
| 2,8 | 1,5 | 1,4 | 1,4 | 0,2 | 0,0 | — | — | x | x | x | x | 0,5 | |
| Weißenborn 636 015 | | | | | | | | | | | | | |
| 104 | 4 | 50 | 3 | — | — | 1 | — | 1 | — | — | — | 6 | |
| 15 | 9 | 13 | 13 | 1 | — | — | — | x | x | x | x | 1 | |
| 17,3 | 0,7 | 8,3 | 0,5 | — | — | 0,2 | — | 0,2 | — | — | — | 1,0 | |
| 3,4 | 1,5 | 0,9 | 1,1 | 0,3 | 0,1 | 0,1 | — | x | x | x | x | 0,4 | |

14. Ergebnisse der Landtagswahlen 2018 und 2013

14.2 Landesstimmen

| Stat. Kenn- ziffer | Kreis Gemeinde | Wahl- jahr | Wahlbe- rechtigte | Wählerinnen und Wähler ----- Wahlbe- teiligung | Abgegebene Landesstimmen | | | | | | |
|-----------------------------|-------------------|---------------|----------------------|--|-----------------------------|--------|-------|-------|-------|--------------|-----|
| | | | | | ungültig | gültig | CDU | SPD | GRÜNE | DIE LINKE | FDP |
| 636 016 Witzenhausen, Stadt | | | | | | | | | | | |
| | | 18 Anzahl | 12 118 | 8 157 | 204 | 7 953 | 1 720 | 1 893 | 1 816 | 578 | 448 |
| | | 13 Anzahl | 12 160 | 9 086 | 272 | 8 814 | 2 672 | 3 097 | 1 288 | 530 | 237 |
| | | 18 % | — | 67,3 | 2,5 | 97,5 | 21,6 | 23,8 | 22,8 | 7,3 | 5,6 |
| | | 13 % | — | 66,7 | 2,6 | 97,4 | 39,7 | 34,8 | 8,6 | 3,9 | 5,2 |

in den Gemeinden – Landesstimmen –

| Von den gültigen Landesstimmen entfielen auf | | | | | | | | | | | | | Stat. Kenn- ziffer |
|--|---------|-----------------|-----|---------------|-----|------------------|------|------------------------|----------------|-----|-----------------------|----------------------------------|--------------------------|
| AfD | PIRATEN | FREIE WÄHLER | NPD | Die PARTEI | ÖDP | Graue Panther | BüSo | AD- Demo- kraten | Bünd- nis C | BGE | DIE VIOLET- TEN | Sonstige (2018: Seite 258) | |
| Witzenhausen, Stadt | | | | | | | | | | | | | 636 016 |
| 902 | 30 | 341 | 9 | 59 | 28 | 4 | — | 3 | 4 | 20 | 4 | 94 | |
| 594 | 144 | 67 | 59 | 66 | 17 | 6 | 4 | x | x | x | x | 33 | |
| 11,3 | 0,4 | 4,3 | 0,1 | 0,7 | 0,4 | 0,1 | — | 0,0 | 0,1 | 0,3 | 0,1 | 1,2 | |
| 3,1 | 1,2 | 1,6 | 0,7 | 0,3 | 0,1 | 0,1 | 0,0 | x | x | x | x | 0,6 | |

15. Ergebnisse der sonstige Parteien bei der Landtagswahl 2018 in Hessen nach Wahlkreisen

| Wahlkreis | | Von den gültigen Landesstimmen entfielen auf | | | | | | | | | | | |
|-----------|------------------------|--|-----|------------------|-----|----------------|-----|----------------------|-----|------------------|-----|-----------------------|-----|
| Nr. | Name | LKR | | MENSCHLICHE WELT | | Die Humanisten | | Gesundheitsforschung | | Tierschutzpartei | | V-Partei ³ | |
| | | Anzahl | % | Anzahl | % | Anzahl | % | Anzahl | % | Anzahl | % | Anzahl | % |
| | Land Hessen | 1 340 | 0,0 | 1 600 | 0,1 | 2 646 | 0,1 | 3 572 | 0,1 | 28 095 | 1,0 | 3 553 | 0,1 |
| 1 | Kassel-Land I | 17 | 0,0 | 19 | 0,0 | 32 | 0,1 | 72 | 0,1 | 549 | 0,9 | 50 | 0,1 |
| 2 | Kassel-Land II | 25 | 0,0 | 29 | 0,0 | 32 | 0,1 | 81 | 0,1 | 621 | 1,0 | 50 | 0,1 |
| 3 | Kassel-Stadt I | 16 | 0,0 | 28 | 0,1 | 41 | 0,1 | 33 | 0,1 | 319 | 0,7 | 65 | 0,1 |
| 4 | Kassel-Stadt II | 10 | 0,0 | 25 | 0,1 | 50 | 0,1 | 45 | 0,1 | 316 | 0,9 | 59 | 0,2 |
| 5 | Waldeck-Frankenberg I | 11 | 0,0 | 20 | 0,1 | 13 | 0,0 | 49 | 0,1 | 293 | 0,7 | 25 | 0,1 |
| 6 | Waldeck-Frankenberg II | 9 | 0,0 | 22 | 0,1 | 10 | 0,0 | 50 | 0,1 | 251 | 0,7 | 35 | 0,1 |
| 7 | Schwalm-Eder I | 16 | 0,0 | 14 | 0,0 | 19 | 0,0 | 79 | 0,2 | 456 | 0,9 | 38 | 0,1 |
| 8 | Schwalm-Eder II | 19 | 0,0 | 33 | 0,1 | 13 | 0,0 | 76 | 0,2 | 409 | 0,9 | 65 | 0,1 |
| 9 | Eschwege-Witzenhausen | 13 | 0,0 | 16 | 0,0 | 19 | 0,1 | 43 | 0,1 | 305 | 0,8 | 41 | 0,1 |
| 10 | Rotenburg | 7 | 0,0 | 15 | 0,0 | 6 | 0,0 | 60 | 0,1 | 333 | 0,8 | 40 | 0,1 |
| 11 | Hersfeld | 11 | 0,0 | 28 | 0,1 | 14 | 0,0 | 56 | 0,1 | 314 | 0,8 | 32 | 0,1 |
| 12 | Marburg-Biedenkopf I | 21 | 0,0 | 33 | 0,1 | 45 | 0,1 | 87 | 0,2 | 555 | 1,0 | 58 | 0,1 |
| 13 | Marburg-Biedenkopf II | 25 | 0,0 | 50 | 0,1 | 109 | 0,2 | 69 | 0,1 | 453 | 0,7 | 88 | 0,1 |
| 14 | Fulda I | 30 | 0,1 | 33 | 0,1 | 41 | 0,1 | 64 | 0,1 | 369 | 0,7 | 74 | 0,1 |
| 15 | Fulda II | 30 | 0,0 | 24 | 0,0 | 38 | 0,1 | 75 | 0,1 | 498 | 0,8 | 60 | 0,1 |
| 16 | Lahn-Dill I | 17 | 0,0 | 23 | 0,0 | 33 | 0,1 | 41 | 0,1 | 459 | 0,9 | 57 | 0,1 |
| 17 | Lahn-Dill II | 22 | 0,0 | 20 | 0,0 | 41 | 0,1 | 71 | 0,1 | 559 | 0,9 | 47 | 0,1 |
| 18 | Gießen I | 24 | 0,0 | 37 | 0,1 | 123 | 0,2 | 84 | 0,1 | 617 | 0,9 | 139 | 0,2 |
| 19 | Gießen II | 19 | 0,0 | 39 | 0,1 | 57 | 0,1 | 85 | 0,1 | 597 | 0,9 | 80 | 0,1 |
| 20 | Vogelsberg | 20 | 0,0 | 39 | 0,1 | 43 | 0,1 | 89 | 0,1 | 537 | 0,9 | 57 | 0,1 |
| 21 | Limburg-Weilburg I | 16 | 0,0 | 14 | 0,0 | 28 | 0,1 | 41 | 0,1 | 328 | 0,8 | 52 | 0,1 |
| 22 | Limburg-Weilburg II | 14 | 0,0 | 23 | 0,1 | 27 | 0,1 | 67 | 0,2 | 419 | 1,0 | 28 | 0,1 |
| 23 | Hochtaunus I | 31 | 0,1 | 29 | 0,0 | 49 | 0,1 | 75 | 0,1 | 562 | 0,9 | 80 | 0,1 |
| 24 | Hochtaunus II | 30 | 0,1 | 31 | 0,1 | 69 | 0,1 | 49 | 0,1 | 545 | 1,0 | 71 | 0,1 |
| 25 | Wetterau I | 23 | 0,0 | 31 | 0,1 | 47 | 0,1 | 58 | 0,1 | 573 | 1,0 | 96 | 0,2 |
| 26 | Wetterau II | 25 | 0,1 | 18 | 0,0 | 28 | 0,1 | 78 | 0,2 | 634 | 1,4 | 57 | 0,1 |
| 27 | Wetterau III | 21 | 0,0 | 20 | 0,0 | 36 | 0,1 | 70 | 0,1 | 440 | 0,9 | 56 | 0,1 |
| 28 | Rheingau-Taunus I | 29 | 0,1 | 25 | 0,1 | 37 | 0,1 | 52 | 0,1 | 447 | 1,0 | 38 | 0,1 |
| 29 | Rheingau-Taunus II | 28 | 0,1 | 38 | 0,1 | 74 | 0,1 | 46 | 0,1 | 566 | 1,1 | 77 | 0,1 |
| 30 | Wiesbaden I | 106 | 0,2 | 40 | 0,1 | 73 | 0,1 | 43 | 0,1 | 515 | 0,8 | 85 | 0,1 |
| 31 | Wiesbaden II | 40 | 0,1 | 39 | 0,1 | 43 | 0,1 | 55 | 0,1 | 424 | 0,8 | 68 | 0,1 |
| 32 | Main-Taunus I | 32 | 0,1 | 29 | 0,0 | 42 | 0,1 | 46 | 0,1 | 474 | 0,8 | 66 | 0,1 |
| 33 | Main-Taunus II | 32 | 0,1 | 23 | 0,0 | 45 | 0,1 | 75 | 0,1 | 560 | 1,0 | 71 | 0,1 |
| 34 | Frankfurt am Main I | 11 | 0,0 | 23 | 0,1 | 36 | 0,1 | 49 | 0,1 | 371 | 1,1 | 23 | 0,1 |
| 35 | Frankfurt am Main II | 7 | 0,0 | 32 | 0,1 | 64 | 0,2 | 38 | 0,1 | 382 | 0,9 | 69 | 0,2 |
| 36 | Frankfurt am Main III | 26 | 0,1 | 36 | 0,1 | 63 | 0,1 | 34 | 0,1 | 294 | 0,6 | 90 | 0,2 |
| 37 | Frankfurt am Main IV | 18 | 0,0 | 32 | 0,1 | 53 | 0,1 | 30 | 0,1 | 284 | 0,7 | 57 | 0,1 |
| 38 | Frankfurt am Main V | 21 | 0,0 | 32 | 0,1 | 76 | 0,1 | 27 | 0,1 | 329 | 0,6 | 78 | 0,2 |
| 39 | Frankfurt am Main VI | 26 | 0,1 | 23 | 0,0 | 70 | 0,1 | 56 | 0,1 | 500 | 1,0 | 109 | 0,2 |
| 40 | Main-Kinzig I | 30 | 0,0 | 38 | 0,1 | 49 | 0,1 | 114 | 0,2 | 1 039 | 1,5 | 81 | 0,1 |
| 41 | Main-Kinzig II | 25 | 0,0 | 38 | 0,1 | 64 | 0,1 | 92 | 0,1 | 889 | 1,4 | 98 | 0,2 |
| 42 | Main-Kinzig III | 23 | 0,0 | 46 | 0,1 | 42 | 0,1 | 122 | 0,2 | 726 | 1,1 | 91 | 0,1 |
| 43 | Offenbach-Stadt | 11 | 0,0 | 20 | 0,1 | 39 | 0,1 | 46 | 0,1 | 446 | 1,2 | 54 | 0,1 |
| 44 | Offenbach Land I | 59 | 0,1 | 26 | 0,0 | 51 | 0,1 | 52 | 0,1 | 599 | 1,1 | 77 | 0,1 |
| 45 | Offenbach Land II | 18 | 0,0 | 27 | 0,1 | 33 | 0,1 | 50 | 0,1 | 456 | 1,0 | 39 | 0,1 |
| 46 | Offenbach Land III | 18 | 0,0 | 34 | 0,1 | 50 | 0,1 | 89 | 0,2 | 690 | 1,2 | 78 | 0,1 |
| 47 | Groß-Gerau I | 54 | 0,1 | 31 | 0,1 | 49 | 0,1 | 74 | 0,1 | 620 | 1,2 | 60 | 0,1 |
| 48 | Groß-Gerau II | 42 | 0,1 | 39 | 0,1 | 45 | 0,1 | 95 | 0,2 | 762 | 1,2 | 75 | 0,1 |
| 49 | Darmstadt-Stadt I | 15 | 0,0 | 28 | 0,1 | 126 | 0,3 | 42 | 0,1 | 370 | 0,8 | 76 | 0,2 |
| 50 | Darmstadt-Stadt II | 24 | 0,0 | 27 | 0,1 | 92 | 0,2 | 44 | 0,1 | 513 | 1,0 | 69 | 0,1 |
| 51 | Darmstadt-Dieburg I | 26 | 0,0 | 33 | 0,1 | 57 | 0,1 | 80 | 0,1 | 682 | 1,2 | 68 | 0,1 |
| 52 | Darmstadt-Dieburg II | 30 | 0,0 | 29 | 0,0 | 64 | 0,1 | 90 | 0,1 | 676 | 1,0 | 84 | 0,1 |
| 53 | Odenwald | 23 | 0,1 | 27 | 0,1 | 31 | 0,1 | 94 | 0,2 | 556 | 1,2 | 54 | 0,1 |
| 54 | Bergstraße I | 20 | 0,0 | 33 | 0,1 | 61 | 0,1 | 91 | 0,1 | 829 | 1,3 | 60 | 0,1 |
| 55 | Bergstraße II | 24 | 0,0 | 39 | 0,1 | 54 | 0,1 | 99 | 0,2 | 785 | 1,2 | 58 | 0,1 |