



Statistischer Bericht



Kennziffer: L IV 3 - j/20

Juli 2024

Lohn- und Einkommensteuerstatistik in Hessen 2020

Hessisches Statistisches Landesamt, Wiesbaden

Impressum

Dienstgebäude: Rheinstraße 35/37, 65185 Wiesbaden

Briefadresse: 65175 Wiesbaden

Kontakt für Fragen und Anregungen zu diesem Bericht

Herr Dr. Lutz 0611 3802-344

Herr Wallrapp 0611 3802-629

Frau Balsys 0611 3802-618

E-Mail steuerstatistiken@statistik.hessen.de

Internet <https://statistik.hessen.de>

Copyright

© Hessisches Statistisches Landesamt, Wiesbaden, 2024

Vervielfältigung und Verbreitung, auch auszugsweise, mit Quellenangabe gestattet.

Allgemeine Geschäftsbedingungen

Die Allgemeinen Geschäftsbedingungen sind abrufbar unter:

<https://statistik.hessen.de/ueber-uns/datenanfragen-und-services>

Zeichenerklärungen

- = genau Null (nichts vorhanden) bzw. keine Veränderung eingetreten
- 0 = Zahlenwert ungleich Null, Betrag jedoch kleiner als die Hälfte von 1 in der letzten besetzten Stelle
- = Zahlenwert unbekannt oder geheim zu halten
- . . . = Zahlenwert lag bei Redaktionsschluss noch nicht vor
- () = Aussagewert eingeschränkt, da der Zahlenwert statistisch unsicher ist
- / = keine Angabe, da Zahlenwert nicht sicher genug
- x = Tabellenfeld gesperrt, weil Aussage nicht sinnvoll
(oder bei Veränderungsraten ist die Ausgangszahl kleiner als 100)
- D = Durchschnitt
- s = geschätzte Zahl
- p = vorläufige Zahl
- r = berichtigte Zahl

Aus Gründen der Übersichtlichkeit sind nur negative Veränderungsraten und Salden mit einem Vorzeichen versehen. Positive Veränderungsraten und Salden sind ohne Vorzeichen. Im Allgemeinen ist ohne Rücksicht auf die Endsumme auf- bzw. abgerundet worden. Das Ergebnis der Summierung der Einzelzahlen kann deshalb geringfügig von der Endsumme abweichen.

Inhalt

Abkürzungen	2
I. Grundlagen und Methoden	
1. Rechtsgrundlagen	4
2. Zweck und finanzpolitische Bedeutung der Lohn- und Einkommensteuerstatistik	4
3. Erhebungsverfahren und Aufbereitungsmethoden	4
4. Erläuterung der Begriffe	5
5. Anmerkungen zu Sondernachweisen	7
II. Abbildungen	
1. Entwicklung der Lohn- und Einkommensteuer in Hessen seit 1986	10
2. Gesamtbetrag der Einkünfte je Steuerpflichtigen in Hessen seit 1986	10
3. Anzahl der unbeschränkt Lohn- und Einkommensteuerpflichtigen in Hessen 2020 nach überwiegender Einkunftsart	11
4. Gesamtbetrag der Einkünfte der unbeschränkt Lohn- und Einkommensteuerpflichtigen in Hessen 2020 nach überwiegender Einkunftsart	11
5. Lohn- und Einkommensteuerpflichtige, Gesamtbetrag der Einkünfte und festgesetzte Steuer in Hessen 2020 nach Größenklassen des Gesamtbetrags der Einkünfte	12
6. Einkommensmillionäre je 10 000 Steuerpflichtigen in Hessen 2020 auf Kreisebene	13
7. Gesamtbetrag der Einkünfte je Einkommensmillionär in Hessen 2020 auf Kreisebene	13
8. Gesamtbetrag der Einkünfte je Steuerpflichtigen in den hessischen Gemeinden 2020	14
III. Tabellenteil	
1. Entwicklung der unbeschränkt Lohn- und Einkommensteuerpflichtigen in Hessen seit 1986	16
2. Gesamtübersicht der Lohn- und Einkommensteuer in Hessen 2020 gegenüber 2019	17
3. Unbeschränkt Lohn- und Einkommensteuerpflichtige in Hessen 2020 nach Größenklassen des Gesamtbetrags der Einkünfte und Grund-/Splittingtabellen-Gliederung	19
4. Unbeschränkt Einkommensteuerpflichtige mit überwiegenden Einkünften aus freiberuflicher Tätigkeit in Hessen 2020 in ausgewählten Freien Berufen	31
5. Unbeschränkt Lohn- und Einkommensteuerpflichtige in Hessen 2020 nach regionaler Gliederung und Größenklassen des Gesamtbetrags der Einkünfte	33
6. Ranking der Einkommensmillionäre je 10 000 Steuerpflichtigen in Hessen 2020 nach kreisfreien Städten und Landkreisen	182
7. Ranking der Gemeinden mit mindestens sechs Einkommensmillionären je 10 000 Steuerpflichtigen in Hessen 2020	183

Abkürzungen

BGBI.	Bundesgesetzblatt
ESt	Einkommensteuer
EStDV	Einkommensteuer-Durchführungsverordnung
EStG	Einkommensteuergesetz
EStER	Einkommensteuer-Ergänzungsrichtlinien
EStR	Einkommensteuer-Richtlinien
StKI	Steuerklasse
Stpfl.	Steuerpflichtige

I. Grundlagen und Methoden

Grundlagen und Methoden

1. Rechtsgrundlagen

Grundlage für die Durchführung der Lohn- und Einkommensteuerstatistik ist das Gesetz über Steuerstatistiken vom 11. Oktober 1995 (BGBl. I S. 1250, 1409), das zuletzt durch Artikel 33 des Gesetzes vom 16. Dezember 2022 (BGBl. I S. 2294) geändert worden ist. Grundsätzliches zu Statistiken regelt das Bundesstatistikgesetz in der Fassung der Bekanntmachung vom 20. Oktober 2016 (BGBl. I S. 2394), das zuletzt durch Artikel 14 des Gesetzes vom 8. Mai 2024 (BGBl. 2024 I Nr. 152) geändert worden ist.

Rechtsgrundlage für die Lohn- und Einkommensteuer ist das Einkommensteuergesetz (EStG) in der Fassung der Bekanntmachung vom 8. Oktober 2009 (BGBl. I S. 3366, 3862), das zuletzt durch Artikel 6 des Gesetzes vom 27. März 2024 (BGBl. 2024 I Nr. 108) geändert worden ist.

Im Zusammenhang mit der Lohn- und Einkommensteuerstatistik stehende Rechtsgrundlagen sind das Zerlegungsgesetz vom 6. August 1998 (BGBl. I S. 1998), das zuletzt durch Artikel 11 des Gesetzes vom 11. Dezember 2018 (BGBl. I S. 2338) geändert worden ist und das Gemeindefinanzreformgesetz in der Fassung der Bekanntmachung vom 10. März 2009 (BGBl. I S. 502), das zuletzt durch Artikel 1 des Gesetzes vom 26. April 2024 (BGBl. 2024 I Nr. 140) geändert worden ist.

2. Zweck und finanzpolitische Bedeutung der Lohn- und Einkommensteuerstatistik

Der vorliegende Bericht enthält die Ergebnisse der Lohn- und Einkommensteuerstatistik 2020. Im Rahmen des steuerstatistischen Gesamtprogramms wird hiermit ein umfassender Überblick über Höhe, Struktur und Besteuerung des steuerlich erfassten Einkommens natürlicher Personen gegeben. Die Ergebnisse der Lohn- und Einkommensteuerstatistik liefern wesentliche Informationen über das Aufkommen dieser Steuern und über die Belastung der einzelnen Steuerpflichtigen. Sie sind Orientierungs- und Entscheidungshilfen für die Finanz- und Steuerpolitik, weil sie unter anderem wichtige Aufschlüsse über Struktur und Wirkungsweise des Steuersystems, insbesondere im Hinblick auf Be- und Entlastungen bei geplanten Steuerrechtsänderungen, geben. Die Steuerstatistiken sind daher zur Weiterentwicklung des Steuersystems unverzichtbar.

Darüber hinaus knüpfen an die Lohn- und Einkommensteuerstatistik auch Zahlungen an die Länder und die Gemeinden mit erheblichem Finanzvolumen an. Nach § 7 des Zerlegungsgesetzes werden im Rahmen dieser Statistik die nicht von den Wohnsitzländern vereinnahmten Lohnsteuerbeträge ermittelt, die anschließend zwischen den Ländern finanziell ausgeglichen werden (Lohnsteuerzerlegung). Weiterhin werden nach §§ 1 bis 3 Gemeindefinanzreformgesetz auf Basis der Ergebnisse dieser Statistik die „Schlüsselzahlen“ ermittelt, die wiederum die Grundlage für die Aufteilung des Gemeindeanteils an der Einkommensteuer bilden. Diese Beispiele zeigen die herausragende Bedeutung der Steuerstatistiken bei der vertikalen und horizontalen Steuerverteilung.

3. Erhebungsverfahren und Aufbereitungsmethoden

Die Lohn- und Einkommensteuerstatistik ist eine sekundärstatistische Totalerhebung. Die von der Hessischen Zentrale für Datenverarbeitung (HZD) im Auftrag der Finanzverwaltung zur Auswertung übermittelten Datensätze enthielten ausgewählte Merkmale der durchgeführten Veranlagungen. Für Lohnsteuerpflichtige, die weder der Antragsveranlagung noch der Pflichtveranlagung unterlagen, standen elektronische Lohnsteuerbescheinigungen zur Verfügung.

Vor 2012 wurde die Lohn- und Einkommensteuerstatistik in dreijährlichem Turnus erfasst, danach ordnete das Steuerstatistikgesetz eine jährliche Durchführung an.

Bei den Regionaltabellen (Tabellen 5-7) wurde für die Lohn- und Einkommensteuerstatistik 2020 der Gebietsstand zum 1. Januar 2023 zugrunde gelegt.

4. Erläuterung der Begriffe

Einkommensteuerpflichtige

Als Einkommensteuerpflichtige gelten nach § 1 EStG grundsätzlich nur natürliche Personen. Zu den Lohn- und Einkommensteuerpflichtigen zählen die nicht veranlagten und veranlagten abhängig Beschäftigten sowie die veranlagten Einkommensteuerpflichtigen, die keine Lohn Einkünfte bezogen haben. Ehepaare/eingetragene Lebenspartner-schaften, die gemeinsam zur Einkommensteuer veranlagt wurden, zählen als ein Steuerpflichtiger.

Steuerpflichtige können sowohl männliche, weibliche oder diverse Einzelpersonen als auch zusammen- veranlagte Personen jedweden Geschlechts sein. Daher sind die Bezeichnungen „Steuerpflichtiger“ sowie „Einkommensmillio-när“ in diesem Bericht per Definition geschlechtsneutral und es kann auf eine gender-inkludierte Formulierung ver-zichtet werden.

- *Unbeschränkt* einkommensteuerpflichtig sind natürliche Personen, die im Inland einen Wohnsitz oder ihren ge-wöhnlichen Aufenthalt haben. Die unbeschränkte Steuerpflicht erstreckt sich auf sämtliche in- und ausländischen Einkünfte (vorbehaltlich der Regelung in Doppelbesteuerungsabkommen).
- *Beschränkt* einkommensteuerpflichtig sind natürliche Personen mit Wohnsitz oder gewöhnlichem Aufenthalt im Ausland. Die Steuerpflicht erstreckt sich auf Einkünfte im Sinne des § 49 EStG im Inland.

Summe der Einkünfte, Gesamtbetrag der Einkünfte, Einkommen und zu versteuerndes Einkommen

Das folgende Schema zur Ermittlung des zu versteuernden Einkommens klärt die Bedeutung der einzelnen Begriffe und deren Zusammenhang:

- Einkünfte aus Land- und Forstwirtschaft
- + Einkünfte aus Gewerbebetrieb
- + Einkünfte aus selbständiger Arbeit
- + Einkünfte aus nichtselbständiger Arbeit
- + Einkünfte aus Kapitalvermögen
- + Einkünfte aus Vermietung und Verpachtung
- + Sonstige Einkünfte
- = **Summe der Einkünfte**
 - Altersentlastungsbetrag
 - Entlastungsbetrag für Alleinerziehende
 - Freibetrag für Land- und Forstwirte
- = **Gesamtbetrag der Einkünfte**
 - Sonderausgaben
 - Außergewöhnliche Belastungen
 - Altersvorsorgebeiträge
 - Steuerbegünstigung
 - Verlustabzug nach § 10d EStG
- = **Einkommen**
 - Freibeträge für Kinder
 - Härteausgleich
- = **zu versteuerndes Einkommen**

Als Einkünfte gelten bei den drei ersten der genannten Einkunftsarten die nach den Vorschriften des Einkommen-steuergesetzes zu ermittelnden Gewinne. Bei den übrigen Einkunftsarten ist jeweils der Überschuss der Einnahmen über die Werbungskosten anzusetzen. Bei den Einkünften aus Kapitalvermögen ist zu beachten, dass sie seit 2009 nicht mehr vollständig in der Einkommensteuer nachgewiesen werden können, da durch die Einführung der Abgel-tungsteuer für Einkünfte aus Kapitalvermögen zum 1. Januar 2009 (Quellensteuer) die Steuerpflichtigen nicht mehr verpflichtet sind, ihre Einkünfte aus Kapitalvermögen in der Steuererklärung zu deklarieren.

Werbungskosten

Werbungskosten sind nach § 9 Abs. 1 EStG Aufwendungen zur Erwerbung, Sicherung und Erhaltung der Einnah-men. Hierzu zählen insbesondere Beiträge zu Berufsverbänden, Aufwendungen für Fahrten zwischen Wohnung und

Arbeitsstätte und für Arbeitsmittel, ferner Fortbildungskosten, Verpflegungsaufwand bei Tätigkeit außerhalb des Wohnortes, bestimmte Schuldzinsen, Absetzungen für Abnutzung und Substanzverringerung. Sie sind bei der Einkunftsart abzuziehen, bei der sie erwachsen sind.

Für Werbungskosten sind bei der Ermittlung der Einkünfte die folgenden Pauschbeträge abzuziehen:

- Von den Einnahmen aus nichtselbständiger Arbeit ist ein Pauschbetrag von 1 230 Euro abzuziehen, wenn nicht höhere Werbungskosten nachgewiesen werden.
- Die Bemessungsgrundlage für den Steuerabzug auf Einkünfte aus Kapitalvermögen beträgt 801 Euro für Alleinstehende und 1 602 Euro bei zusammenveranlagten Ehepaaren/eingetragene Lebenspartnerschaften. Der Sparrerpauschbetrag umfasst Zinsen, Dividenden, Gewinne aus dem Verkauf von Kapitalanlagen und Termingeschäften. Der Abzug der höheren tatsächlichen Werbungskosten ist vom Gesetz ausdrücklich ausgeschlossen.

Sonderausgaben

Sonderausgaben, die vom Gesamtbetrag der Einkünfte abgezogen werden dürfen, sind Aufwendungen, die weder Betriebsausgaben noch Werbungskosten sind. Es gibt neben einem unbeschränkten Abzug in Höhe der tatsächlichen Aufwendungen einen auf bestimmte Höchstbeträge beschränkten Sonderausgabenabzug. Alternativ ist auch ein Pauschalabzug möglich.

- Die unbeschränkt in voller Höhe abzugsfähigen Sonderausgaben sind Renten, dauernde Lasten, Kirchensteuer und Zinsen,
- die beschränkt, nur bis zu einem bestimmten Höchstbetrag abzugsfähigen Sonderausgaben sind z. B. Versicherungsbeiträge, Unterhaltszahlungen an Geschiedene oder getrennt Lebende, Aufwendungen für hauswirtschaftliche Beschäftigungsverhältnisse, Spenden und Beiträge, Schulgeld und Aufwendungen für die eigene Berufsausbildung.

Außergewöhnliche Belastungen

Erwachsen einem Steuerpflichtigen zwangsläufig größere Aufwendungen als der überwiegenden Mehrzahl der Steuerpflichtigen gleicher Einkommens- und Vermögensverhältnisse und gleichen Familienstandes (außergewöhnliche Belastungen), so wird auf Antrag die Einkommensteuer dadurch ermäßigt, dass der Teil der Aufwendungen, der die zumutbare Belastung übersteigt, vom Gesamtbetrag der Einkünfte abgezogen wird (§ 33 EStG). Außergewöhnliche Belastungen sind z. B. gemäß §§ 33a bis 33b EStG: Außergewöhnliche Belastungen in besonderen Fällen (§ 33a EStG); Pauschbeträge für Behinderte, Hinterbliebene und Pflegepersonen (§ 33b EStG).

Festgesetzte Steuern

Die festgesetzten Steuern umfassen die Jahreslohnsteuer (bei den Lohnsteuerpflichtigen, die weder zur Einkommensteuer-Veranlagung verpflichtet waren, noch einen Antrag zur Veranlagung zur Einkommensteuer (Antragsveranlagung) gestellt haben) bzw. die festgesetzte Einkommensteuer (bei veranlagten Lohn- und Einkommensteuerpflichtigen).

Zur Ermittlung der festgesetzten Steuern wird folgende Berechnung vorgenommen:

- Steuerbetrag laut Grund- oder Splittingtarif
- = **tarifliche Einkommensteuer**
- ausländische Steuer
 - Steuerermäßigungen
 - + Anspruch auf Altersvorsorgezulage
 - + hinzuzurechnendes Kindergeld
- = **festgesetzte Einkommensteuer**

Verlustfälle

Um Verlustfälle handelt es sich, wenn die Veranlagung einen negativen Gesamtbetrag der Einkünfte aufweist.

Verbleibende Einkommensteuer

Die verbleibende Einkommensteuer ergibt sich aus der festgesetzten Einkommensteuer abzüglich der einbehaltenen Steuer. Ist der verbleibende Betrag negativ (d. h. die festgesetzte Einkommensteuer ist kleiner als die einbehaltene Steuer) so erfolgt eine Steuererstattung an den Steuerpflichtigen. Ist der verbleibende Betrag dagegen positiv, so muss der Steuerpflichtige Einkommensteuer nachzahlen.

Überwiegende Einkunftsart

Die Einkünfte der Lohn- und Einkommensteuerpflichtigen werden unter anderem in der Gliederung nach der jeweils überwiegenden Einkunftsart dargestellt. Als überwiegend gilt grundsätzlich diejenige Einkunftsart, bei der die Einkünfte höher sind als die jeweiligen Beträge der übrigen Einkunftsarten.

Durch die Einführung der Abgeltungsteuer für Einkünfte aus Kapitalvermögen zum 1. Januar 2009 (Quellensteuer) sind die Steuerpflichtigen nicht mehr verpflichtet, ihre Einkünfte aus Kapitalvermögen in der Steuererklärung zu deklarieren. In der Einkommensteuer können seitdem nicht mehr sämtliche Einkünfte aus Kapitalvermögen nachgewiesen werden.

Abgeltungsteuer

Die Besteuerung von Kapitalerträgen wurde zum 1. Januar 2009 durch die Einführung der Abgeltungsteuer neu geregelt. Demnach werden Kapitalerträge, welche über den Sparerpauschbetrag (801 Euro für einzeln Veranlagte und 1 602 Euro für Eheleute/eingetragene Lebenspartnerschaften, die zusammen veranlagt werden) hinausgehen, pauschal mit 25 Prozent besteuert. Die Besteuerung erfolgt in Form einer Quellensteuer und wird direkt von dem jeweiligen Finanzinstitut, bei dem die Kapitalanlagen gehalten werden, einbehalten und an das Finanzamt abgeführt. Gleichzeitig wird der Solidaritätszuschlag (5,5 Prozent der Abgeltungsteuer) und — im Falle einer eingetragenen Religionszugehörigkeit — die Kirchensteuer (8 oder 9 Prozent der Abgeltungsteuer, abhängig vom jeweiligen Bundesland) abgeführt. Somit ist seit 2009 die Angabe von Kapitalerträgen in der Einkommensteuererklärung nicht mehr notwendig. Es gibt allerdings Ausnahmen, bei denen weiterhin eine Veranlagung vorgeschrieben ist. Außerdem besteht die Möglichkeit, bei der Angabe der Kapitalerträge in der Einkommensteuererklärung eine Günstigerprüfung durch die Finanzverwaltung durchführen zu lassen. Liegt der persönliche Steuersatz des Steuerpflichtigen unter 25 Prozent, wird im Rahmen der Einkommensteuerveranlagung die zu viel gezahlte Steuer erstattet.

Durch die Einführung der Abgeltungsteuer fand bereits in der Statistik 2010 eine Reduzierung der Steuerpflichtigen mit Einkünften aus Kapitalvermögen statt, da diese im Rahmen der Einkommensteuererklärung nicht mehr nachgewiesen werden mussten. Daher sind die diesbezüglichen Ergebnisse ab 2010 mit denen der Vorjahre nicht vergleichbar.

5. Anmerkungen zu Sondernachweisen

Freie Berufe

Für die Angehörigen von freien Berufen erfolgt in der Lohn- und Einkommensteuerstatistik ein gesonderter Nachweis. Es werden alle Steuerpflichtigen mit Einkünften aus freiberuflicher Tätigkeit erfasst, auch wenn diese nicht überwiegen. Bei zusammenveranlagten Eheleuten/eingetragene Lebenspartnerschaften mit jeweils eigenen Einkünften aus freiberuflicher Tätigkeit wurde derjenige mit den höheren Einkünften aus freiberuflicher Tätigkeit in der entsprechenden Berufsgruppe erfasst.

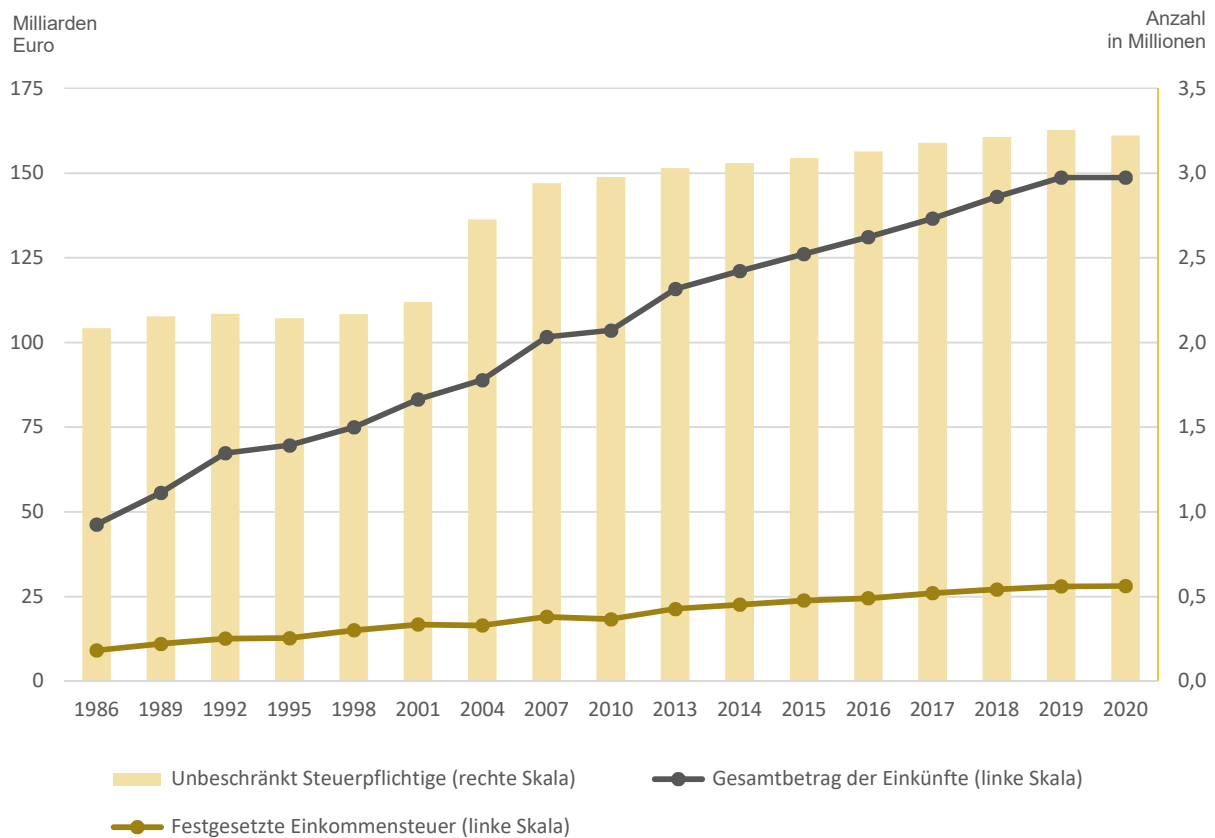
Folgende ausgewählte Freie Berufe wurden gesondert aufbereitet:

- Rechtsanwältinnen, Rechtsanwälte, Notarinnen und Notare (einschl. Patentanwältinnen und Patentanwälte),
- Freiberufliche Tätigkeit im Bereich sonstige Rechtsberatung (Gerichtsvollzieherinnen, Gerichtsvollzieher, Rechtsbeistände, Rentenberaterinnen, Rentenberater etc.),
- Wirtschaftsprüferinnen, Wirtschaftsprüfer, vereidigte Buchprüferinnen und Buchprüfer,

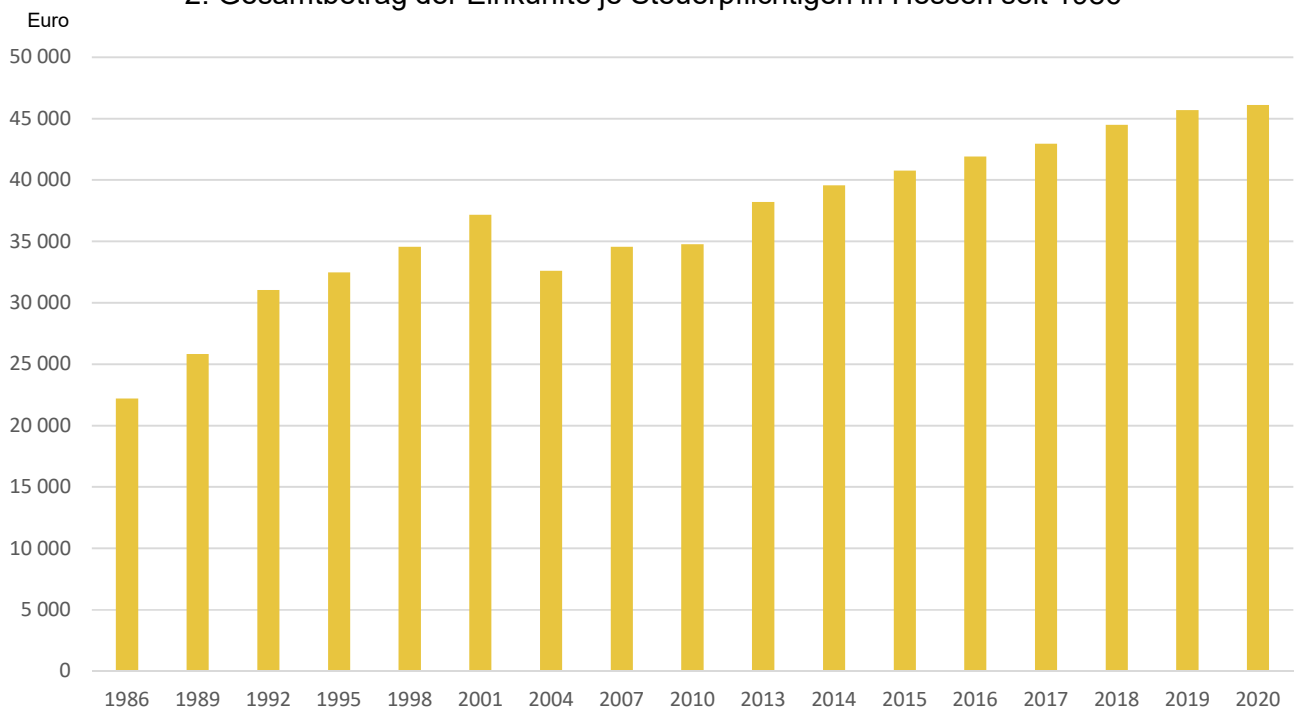
- Steuerberaterinnen, Steuerberater und Steuerbevollmächtigte,
- Sonstige Wirtschaftsberaterinnen und Wirtschaftsberater (ohne Vermögensberatung und -verwaltung),
- Tätigkeiten im Bereich Datenverarbeitung zusammen,
- Forschung und Entwicklungstätigkeit,
- Werbung,
- Lehrertätigkeit,
- Ärztinnen und Ärzte (Ärztinnen und Ärzte für Allgemeinmedizin, praktische Ärztinnen und Ärzte, Fachärztinnen und Fachärzte),
- Zahnärztinnen und Zahnärzte (einschl. Dentistinnen und Dentisten, aber ohne Zahntechnik),
- Tierärztinnen und Tierärzte,
- Sonstiges Veterinärwesen,
- Sonstige Heilberufe,
- Architektinnen, Architekten, Innenarchitektinnen, Innenarchitekten, Vermessungs- und Bauingenieurinnen / -ingenieure (ohne Film- und Bühnenarchitektur),
- Ingenieurbüros für technische Fachplanung und Ingenieurdesign,
- Technische, physikalische und chemische Untersuchung,
- Künstlerische Berufe,
- Freiberufliche Tätigkeit im Bereich Journalismus,
- Freiberuflich tätige Fotografinnen und Fotografen,
- Übersetzerinnen, Übersetzer, Dolmetscherinnen und Dolmetscher,
- Textil-, Schmuck- und Möbeldesignerinnen/-designer,
- Freiberuflich tätige Sachverständige,
- Lotsinnen und Lotsen,
- Sonstige.

II. Abbildungen

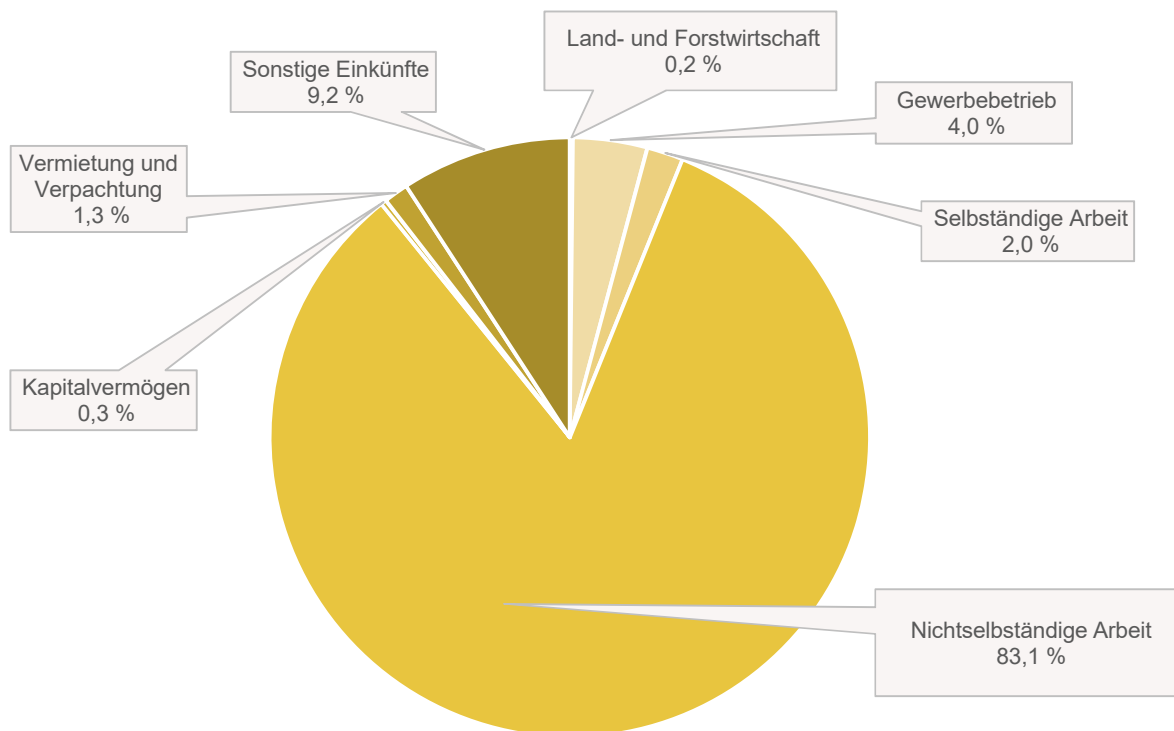
1. Entwicklung der Lohn- und Einkommensteuer in Hessen seit 1986



2. Gesamtbetrag der Einkünfte je Steuerpflichtigen in Hessen seit 1986

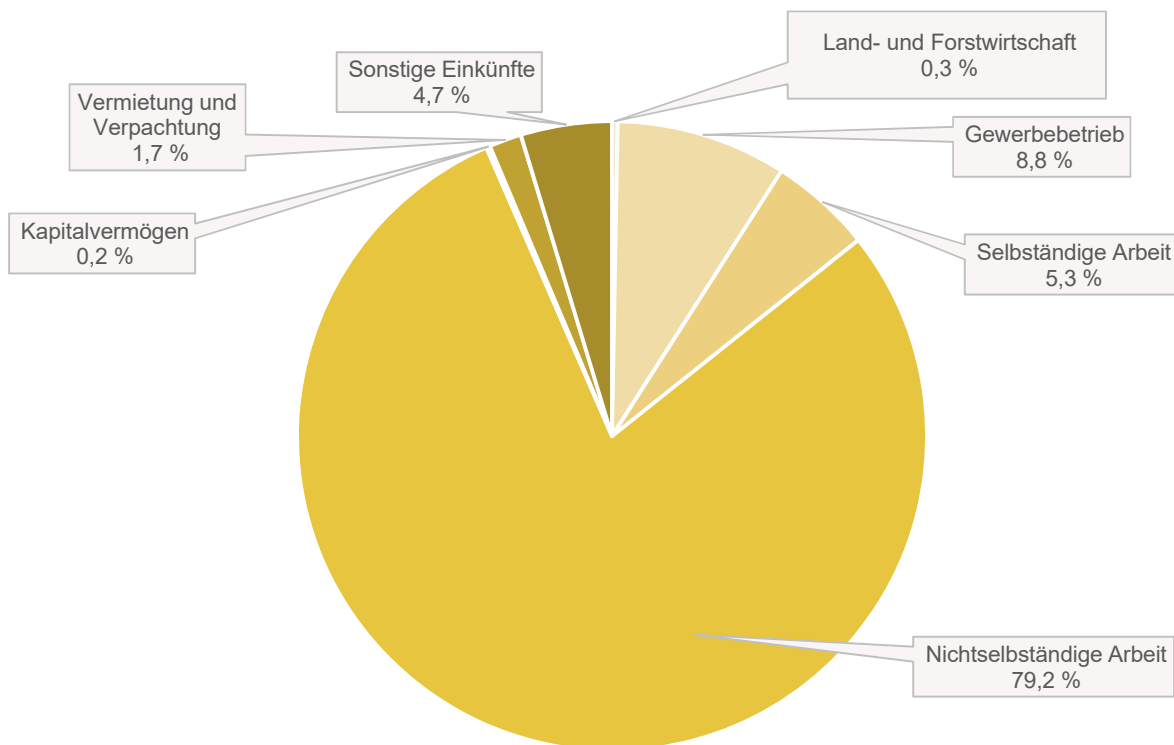


3. Anzahl der unbeschränkt Lohn- und Einkommensteuerpflichtigen in Hessen 2020 nach überwiegender Einkunftsart



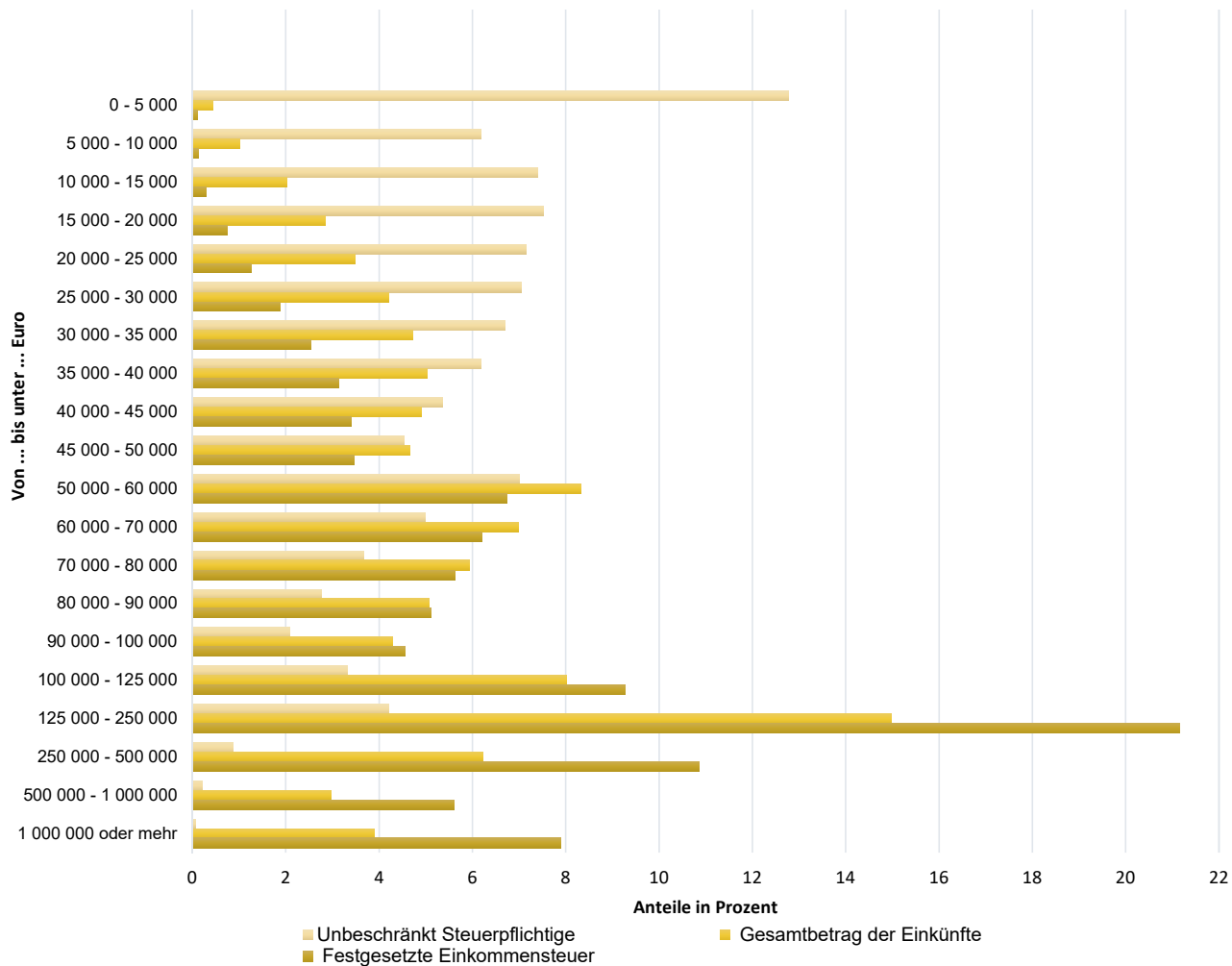
Hinweis: Seit Einführung der Abgeltungssteuer müssen die Einkünfte aus Kapitalvermögen in der Einkommensteuererklärung nicht mehr nachgewiesen werden.

4. Gesamtbetrag der Einkünfte der unbeschränkt Lohn- und Einkommensteuerpflichtigen in Hessen 2020 nach überwiegender Einkunftsart

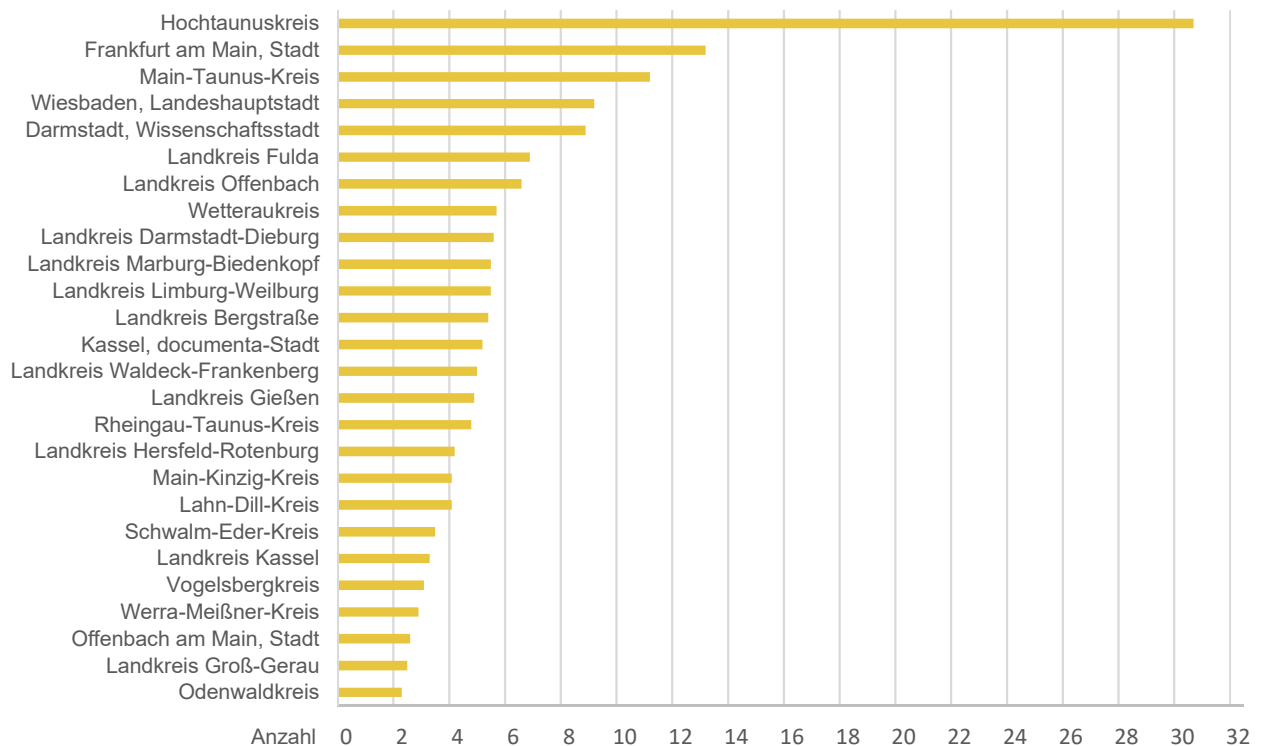


Hinweis: Seit Einführung der Abgeltungssteuer müssen die Einkünfte aus Kapitalvermögen in der Einkommensteuererklärung nicht mehr nachgewiesen werden.

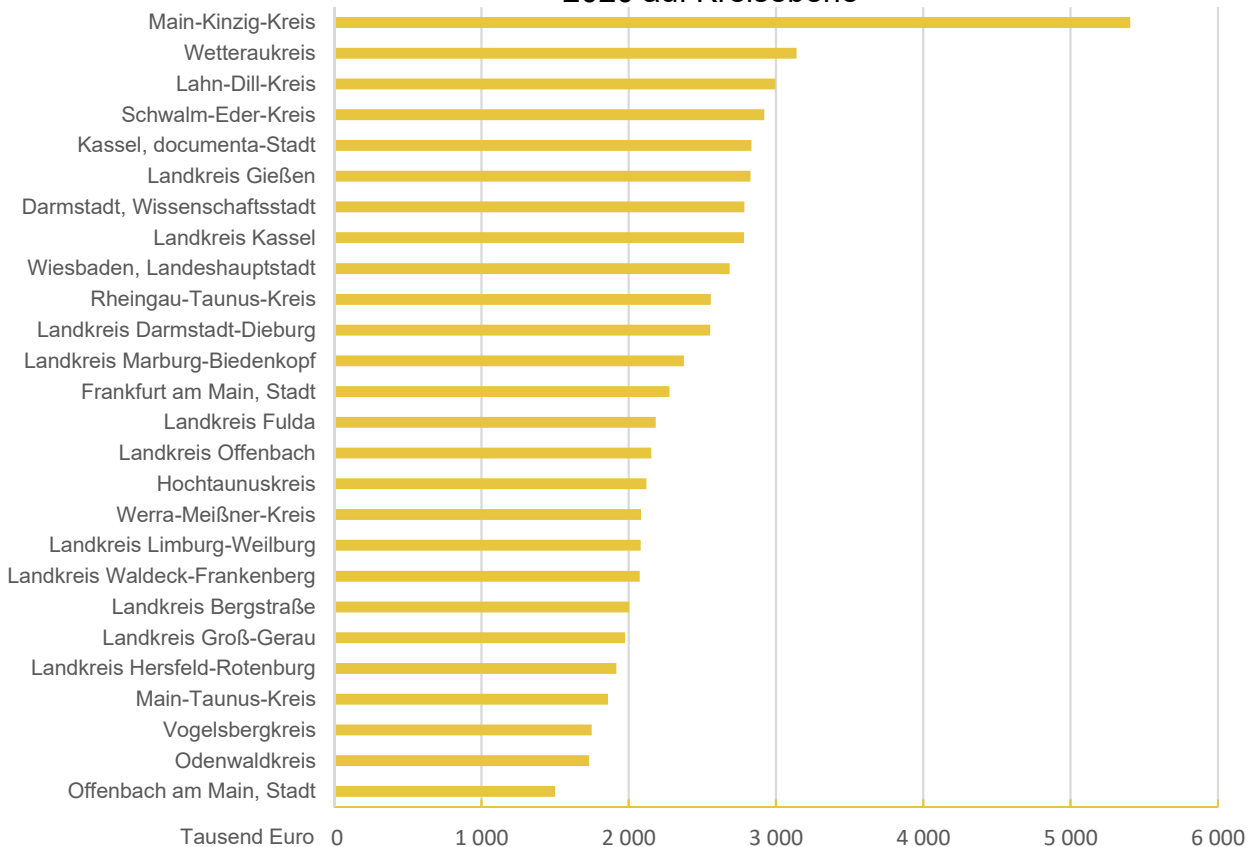
5. Lohn- und Einkommensteuerpflichtige, Gesamtbetrag der Einkünfte und festgesetzte Steuer in Hessen 2020 nach Größenklassen des Gesamtbetrags der Einkünfte



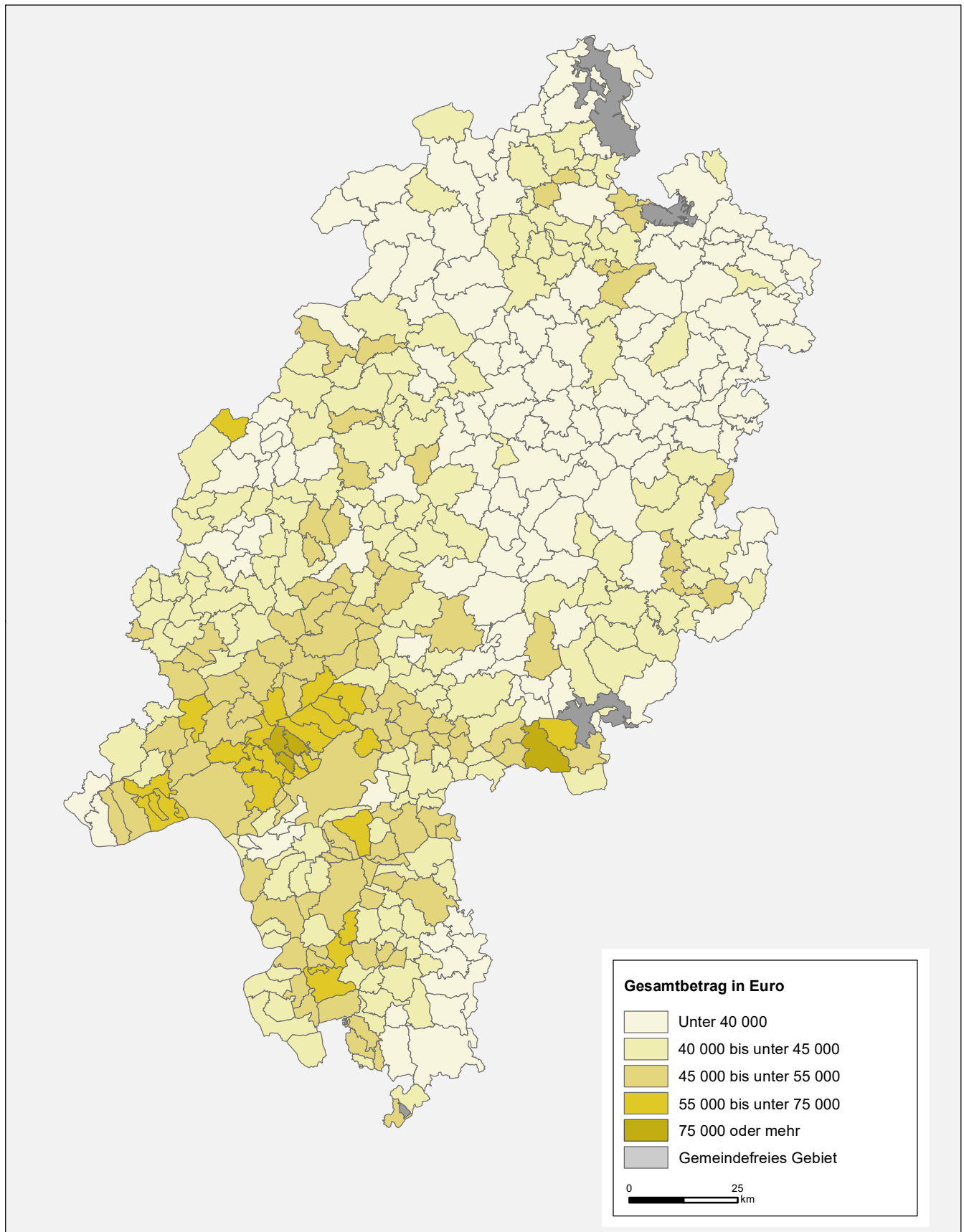
6. Einkommensmillionäre je 10 000 Steuerpflichtigen in Hessen 2020 auf Kreisebene



7. Gesamtbetrag der Einkünfte je Einkommensmillionär in Hessen 2020 auf Kreisebene



8. Gesamtbetrag der Einkünfte je Steuerpflichtigen in den hessischen Gemeinden 2020



© GeoBasis-DE / BKG 2023
© Hessisches Statistisches Landesamt, Wiesbaden, 2024
Kartografie: Competence Center Geoinformation (CCG)

III. Tabellenteil

1. Entwicklung der unbeschränkt Lohn- und Einkommensteuerpflichtigen¹⁾ in Hessen seit 1986

Jahr	Steuerpflichtige	Gesamtbetrag der Einkünfte		Einkommen	Zu versteuerndes Einkommen	Festzusetzende Einkommensteuer
		insgesamt	je Steuerpflichtigen			
		1 000 Euro	Euro			
1986	2 083 877	46 295 623	22 216	38 651 854	37 429 785	9 129 758
1989	2 154 052	55 648 982	25 835	46 925 269	45 201 188	11 030 646
1992	2 168 854	67 309 562	31 034	57 955 249	55 298 177	12 619 903
1995	2 144 057	69 604 105	32 464	58 687 365	55 969 208	12 736 519
1998	2 168 616	74 955 578	34 564	63 830 805	63 200 294	15 043 764
2001	2 239 548	83 211 892	37 156	72 686 142	71 429 704	16 779 331
2004	2 727 097	88 901 915	32 599	77 366 254	75 704 695	16 461 694
2007	2 940 597	101 626 517	34 560	90 523 597	88 883 158	19 016 709
2010	2 976 755	103 538 729	34 782	88 682 607	86 748 086	18 302 232
2013	3 028 689	115 760 607	38 221	99 083 632	96 783 871	21 349 241
2014	3 060 368	121 056 277	39 556	103 766 384	101 354 022	22 613 104
2015	3 090 718	126 035 743	40 779	108 263 345	105 734 638	23 860 082
2016	3 126 807	131 091 713	41 925	112 378 904	109 744 161	24 532 089
2017	3 178 115	136 554 629	42 967	117 134 762	114 355 934	25 988 784
2018	3 213 675	142 949 221	44 482	122 986 773	120 085 394	27 103 545
2019	3 253 462	148 623 459	45 682	128 227 236	125 191 468	28 003 067
2020	3 222 379	148 624 602	46 123	125 551 882	123 459 297	28 102 376

¹⁾ Einschließlich der Steuerfälle/Steuerpflichtigen ohne Einkommensteuerveranlagung, soweit Werte in der elektronischen Lohnsteuerbescheinigung enthalten waren.

2. Gesamtübersicht der Lohn- und

Lfd. Nr.	Art der Angabe	Steuerpflichtige		Gesamtbetrag	
		2020	2019	2020	
		Anzahl		1 000 Euro	Euro je Steuerpflichtigen
Unbeschränkt					
1	Unbeschränkt Steuerpflichtige insgesamt	3 222 379	3 253 462	148 624 602	46 123
2	nach der Grundtabelle Besteuerte ¹⁾	1 983 630	2 003 742	62 078 155	31 295
3	nach der Splittingtabelle Besteuerte	1 238 749	1 249 720	86 546 447	69 866
	davon				
4	Alleinverdiener	390 911	406 566	14 628 489	37 422
5	Doppelverdiener	847 838	843 154	71 917 958	84 825
Mit überwiegenden Einkünften aus					
6	Land- und Forstwirtschaft	5 551	5 710	435 576	78 468
7	Gewerbebetrieb	128 739	133 203	13 011 660	101 070
8	Selbständiger Arbeit	63 378	65 593	7 807 383	123 188
9	Nichtselbständiger Arbeit	2 676 198	2 724 867	117 648 673	43 961
10	Kapitalvermögen ²⁾	9 925	9 949	291 785	29 399
11	Vermietung und Verpachtung	42 565	42 196	2 474 382	58 132
12	Sonstigen Einkünften	296 023	271 944	6 955 144	23 495
Mit einem Gesamtbetrag der Einkünfte von ... bis unter ... Euro					
13	0 – 5 000	411 529	429 677	636 644	1 547
14	5 000 – 10 000	198 906	201 204	1 504 513	7 564
15	10 000 – 15 000	238 126	233 603	2 992 813	12 568
16	15 000 – 20 000	242 212	234 540	4 229 804	17 463
17	20 000 – 25 000	230 661	232 269	5 189 069	22 497
18	25 000 – 30 000	227 503	231 516	6 252 925	27 485
19	30 000 – 35 000	215 486	217 937	6 997 563	32 473
20	35 000 – 40 000	199 249	199 742	7 463 242	37 457
21	40 000 – 45 000	172 319	174 161	7 308 411	42 412
22	45 000 – 50 000	146 006	148 542	6 927 217	47 445
23	50 000 – 60 000	226 045	228 812	12 365 063	54 702
24	60 000 – 70 000	160 517	164 444	10 390 865	64 734
25	70 000 – 80 000	117 989	120 090	8 819 098	74 745
26	80 000 – 90 000	89 084	90 001	7 551 061	84 763
27	90 000 – 100 000	67 265	68 549	6 374 969	94 774
28	100 000 – 125 000	107 255	109 046	11 923 861	111 173
29	125 000 – 250 000	135 366	133 773	22 272 292	164 534
30	250 000 – 500 000	27 896	26 945	9 241 355	331 279
31	500 000 – 1 000 000	6 610	6 400	4 412 136	667 494
32	1 000 000 oder mehr	2 355	2 211	5 771 701	2 450 828
33	Nachrichtlich: Verlustfälle	19 470	16 979	– 293 246	– 15 061
Beschränkt					
34	Mit positivem Einkommen	15 063	15 235	998 816	66 309
35	Nachrichtlich Verlustfälle	2 150	2 035	– 22 093	– 10 276

1) Einschließlich der Steuerfälle/Steuerpflichtigen ohne Einkommensteuerveranlagung, soweit Werte in der elektronischen Lohnsteuerbescheinigung enthalten waren. — 2) Seit Einführung der Abgeltungssteuer im Jahr 2009 müssen die Einkünfte aus Kapitalvermögen in der Einkommensteuererklärung nicht mehr nachgewiesen werden.

Einkommensteuer in Hessen 2020 gegenüber 2019

der Einkünfte		Einkommen		Zu versteuerndes Einkommen		Festzusetzende Einkommensteuer		Lfd. Nr.
2019		2020	2019	2020	2019	2020	2019	
1 000 Euro	Euro je Steuerpflichtigen	1 000 Euro		1 000 Euro		1 000 Euro		
Steuerpflichtige								
148 623 459	45 682	125 551 882	128 227 236	123 459 297	125 191 468	28 102 376	28 003 067	1
62 280 516	31 082	51 935 822	54 199 961	51 503 411	53 585 560	11 317 608	11 426 132	2
86 342 943	69 090	73 616 060	74 027 275	71 955 886	71 605 908	16 784 768	16 576 935	3
15 062 381	37 048	12 481 822	13 417 995	12 300 921	13 147 690	2 449 358	2 443 894	4
71 280 562	84 540	61 134 238	60 609 280	59 654 965	58 458 218	14 335 410	14 133 041	5
423 744	74 211	360 362	347 833	352 735	337 592	90 824	81 562	6
12 410 663	93 171	11 747 983	11 103 605	11 556 533	10 870 546	2 877 345	2 680 949	7
7 818 852	119 203	6 835 186	6 840 757	6 659 622	6 639 227	2 230 201	2 207 570	8
119 103 241	43 710	98 994 232	103 060 399	97 300 348	100 499 242	21 827 221	22 024 680	9
292 009	29 351	215 317	220 625	214 013	218 828	43 515	45 271	10
2 479 570	58 763	2 126 963	2 125 067	2 108 380	2 101 862	610 197	614 776	11
6 095 381	22 414	5 271 838	4 528 950	5 267 667	4 524 170	423 073	348 258	12
697 927	1 624	423 163	529 527	421 355	528 394	29 604	30 373	13
1 518 442	7 547	1 137 350	1 284 499	1 134 990	1 283 142	33 809	32 408	14
2 932 471	12 553	2 308 616	2 444 736	2 305 462	2 442 063	82 326	75 859	15
4 100 025	17 481	3 270 496	3 353 120	3 265 653	3 348 124	211 339	201 123	16
5 226 219	22 501	4 078 414	4 349 051	4 072 245	4 337 823	355 541	356 526	17
6 362 606	27 482	4 960 987	5 320 113	4 954 728	5 306 716	524 183	545 617	18
7 075 822	32 467	5 607 916	5 948 475	5 598 370	5 934 605	710 022	736 499	19
7 482 409	37 460	6 028 929	6 315 666	6 018 261	6 296 483	882 265	902 579	20
7 387 864	42 420	5 936 626	6 238 421	5 927 081	6 185 463	956 719	978 937	21
7 044 782	47 426	5 656 653	5 948 769	5 644 658	5 879 533	973 304	1 003 694	22
12 522 512	54 728	10 192 041	10 571 970	10 122 723	10 449 347	1 896 538	1 940 579	23
10 643 803	64 726	8 641 333	9 004 540	8 565 488	8 918 780	1 743 440	1 799 242	24
8 977 560	74 757	7 372 286	7 608 771	7 318 160	7 506 772	1 582 668	1 623 680	25
7 626 870	84 742	6 360 528	6 494 057	6 321 527	6 205 373	1 437 485	1 459 982	26
6 496 185	94 767	5 407 041	5 558 769	5 352 569	5 212 249	1 282 357	1 311 641	27
12 120 313	111 149	10 222 005	10 460 809	9 752 111	9 798 433	2 608 612	2 637 838	28
21 990 452	164 386	19 686 460	19 521 808	18 723 253	18 574 118	5 947 182	5 869 631	29
8 921 251	331 091	8 519 448	8 219 042	8 297 282	8 002 706	3 052 196	2 939 607	30
4 257 432	665 224	4 163 149	4 019 407	4 105 688	3 964 890	1 575 090	1 557 861	31
5 238 514	2 369 296	5 578 442	5 035 686	5 557 692	5 016 452	2 217 699	1 999 392	32
– 263 577	– 15 524	– 66 190	– 55 782	– 66 373	– 55 886	34 388	18 482	33
Steuerpflichtige								
1 052 468	69 082	971 314	1 015 228	971 310	1 015 225	295 145	329 353	34
– 19 946	– 9 802	– 18	– 14	– 18	– 14	14	23	35

3. Unbeschränkt Lohn- und Einkommensteuerpflichtige¹⁾ in Hessen 2020 nach Größenklassen

Lfd. Nr.	Gesamtbetrag der Einkünfte von ... bis unter ... Euro			Einkünfte aus							
				Land- und Forstwirtschaft		Gewerbebetrieb		selbständiger Arbeit		nichtseltständiger Arbeit	
Stpfl.	1 000 Euro	Stpfl.	1 000 Euro	Stpfl.	1 000 Euro	Stpfl.	1 000 Euro	Stpfl.	1 000 Euro		
Lohn- und Einkommensteuerpflichtige insgesamt											
1	0	–	5 000	613	331	14 498	13 478	5 521	7 700	277 889	608 824
2	5 000	–	10 000	1 382	2 100	17 717	67 612	5 993	24 020	171 547	1 283 430
3	10 000	–	15 000	2 374	4 914	20 291	115 705	6 528	38 398	188 834	2 208 908
4	15 000	–	20 000	2 745	7 264	20 598	138 151	6 619	46 952	185 356	2 749 450
5	20 000	–	25 000	2 604	8 502	21 012	173 118	6 527	56 702	193 341	3 749 858
6	25 000	–	30 000	2 420	9 459	19 618	170 374	6 664	64 841	201 407	4 856 679
7	30 000	–	35 000	2 272	10 566	19 316	187 098	6 356	68 576	198 529	5 794 093
8	35 000	–	40 000	2 293	10 661	18 526	196 933	6 277	75 272	187 857	6 464 034
9	40 000	–	45 000	2 338	12 761	17 561	202 017	6 160	78 771	163 776	6 444 285
10	45 000	–	50 000	2 087	12 707	16 315	200 974	5 933	84 596	139 282	6 154 311
11	50 000	–	60 000	3 682	25 590	29 300	422 726	11 706	183 712	215 352	10 981 579
12	60 000	–	70 000	2 716	21 392	24 250	401 863	10 701	193 988	152 893	9 221 191
13	70 000	–	80 000	2 347	24 691	19 955	376 559	9 504	198 183	112 276	7 817 198
14	80 000	–	90 000	1 823	20 685	16 299	368 393	8 340	209 566	84 388	6 639 353
15	90 000	–	100 000	1 380	21 275	13 125	339 370	7 437	208 932	63 513	5 558 032
16	100 000	–	125 000	2 081	45 696	23 199	758 334	14 591	539 662	100 352	10 125 062
17	125 000	–	250 000	2 499	83 132	35 921	2 161 837	28 920	2 206 928	122 358	16 889 364
18	250 000	–	500 000	631	46 420	11 054	1 621 991	9 602	1 785 875	23 279	5 304 564
19	500 000	–	1 000 000	213	28 377	3 566	1 286 906	2 349	822 028	5 241	2 020 053
20	1 000 000	oder mehr		103	26 889	1 615	3 156 883	864	703 212	1 753	1 621 487
21	Insgesamt			38 603	423 412	363 736	12 360 322	166 592	7 597 914	2 789 223	116 491 757
22	Nachrichtlich: Verlustfälle			317	– 3 027	9 311	– 263 189	2 327	– 15 923	9 573	21 469

1) Einschließlich der Steuerfälle/Steuerpflichtigen ohne Einkommensteuerveranlagung, soweit Werte in der elektronischen Lohnsteuerbescheinigung enthalten waren.

— 2) Seit Einführung der Abgeltungssteuer im Jahr 2009 müssen die Einkünfte aus Kapitalvermögen in der Einkommensteuererklärung nicht mehr nachgewiesen werden.

des Gesamtbetrags der Einkünfte und Grund-/Splittingtabellen-Gliederung

Einkünfte aus						Summe der Einkünfte		Abzüglich		Lfd. Nr.
Kapitalvermögen ²⁾		Vermietung und Verpachtung		sonstigen Einkünften				Altersentlastungsbetrag nach § 24a EStG		
						Stpfl.	1 000 Euro	Stpfl.	1 000 Euro	
Stpfl.	1 000 Euro	Stpfl.	1 000 Euro	Stpfl.	1 000 Euro	Stpfl.	1 000 Euro	Stpfl.	1 000 Euro	
Lohn- und Einkommensteuerpflichtige insgesamt										
3 765	6 665	4 628	3 238	7 670	25 244	299 964	665 480	7 851	4 854	1
3 923	12 127	8 362	17 396	20 364	136 009	198 906	1 542 694	8 971	7 412	2
7 790	20 604	17 349	48 137	56 380	614 117	238 126	3 050 783	24 488	18 437	3
10 935	30 109	24 968	91 891	89 119	1 239 062	242 212	4 302 877	41 546	31 890	4
9 382	35 004	26 842	120 797	72 918	1 118 747	230 661	5 262 729	38 380	35 591	5
8 154	38 017	26 867	129 689	64 853	1 053 515	227 503	6 322 575	34 904	33 898	6
6 722	33 783	25 457	129 524	53 060	834 310	215 486	7 057 950	27 584	28 435	7
5 465	31 306	23 830	121 779	42 004	614 160	199 249	7 514 145	21 464	23 280	8
4 300	26 950	22 823	119 893	33 705	464 918	172 319	7 349 595	17 358	19 111	9
3 557	23 960	21 498	114 782	28 135	369 906	146 006	6 961 236	14 789	16 435	10
4 727	37 654	37 800	212 579	41 576	552 909	226 045	12 416 748	22 444	25 812	11
2 743	24 864	31 536	196 848	26 767	362 728	160 517	10 422 873	15 037	18 538	12
1 580	13 916	26 054	169 843	17 343	238 894	117 989	8 839 284	9 990	12 401	13
1 137	10 054	21 808	153 839	11 882	163 552	89 084	7 565 441	7 321	9 266	14
826	7 786	18 061	129 188	8 653	121 039	67 265	6 385 622	5 312	6 791	15
1 338	12 058	32 559	268 378	12 732	190 278	107 255	11 939 468	7 976	10 523	16
2 715	33 257	54 551	631 484	16 583	288 483	135 366	22 294 486	10 899	15 263	17
1 202	28 925	15 578	353 493	4 470	106 217	27 896	9 247 485	3 087	4 629	18
476	20 253	4 345	198 279	1 237	38 021	6 610	4 413 917	912	1 428	19
269	30 722	1 749	184 407	545	48 946	2 355	5 772 546	410	666	20
81 006	478 012	446 665	3 395 461	609 996	8 581 055	3 110 814	149 327 932	320 723	324 662	21
1 026	12 137	3 361	– 50 720	2 172	16 936	18 867	– 282 317	243	201	22

3. Unbeschränkt Lohn- und Einkommensteuerpflichtige¹⁾ in Hessen 2020 nach Größenklassen

Lfd. Nr.	Gesamtbetrag der Einkünfte von ... bis unter ... Euro			Einkünfte aus							
				Land- und Forstwirtschaft		Gewerbebetrieb		selbständiger Arbeit		nichtselbständiger Arbeit	
				Stpfl.	1 000 Euro	Stpfl.	1 000 Euro	Stpfl.	1 000 Euro	Stpfl.	1 000 Euro
Lohn- und Einkommensteuerpflichtige nach der Grundtabelle besteuert											
1	0 –	5 000	503	352	12 398	16 492	5 125	7 856	219 776	497 678	
2	5 000 –	10 000	1 039	1 867	14 624	63 982	5 381	23 046	145 686	1 094 791	
3	10 000 –	15 000	1 548	3 400	15 500	98 027	5 620	35 188	163 149	1 917 575	
4	15 000 –	20 000	1 345	4 076	13 220	102 228	5 227	41 417	150 936	2 261 924	
5	20 000 –	25 000	1 083	4 507	11 705	116 112	4 636	46 741	144 948	2 938 001	
6	25 000 –	30 000	994	4 187	9 885	102 686	4 375	50 891	140 454	3 642 397	
7	30 000 –	35 000	939	4 664	9 304	107 334	3 876	50 547	132 184	4 145 660	
8	35 000 –	40 000	946	4 634	8 456	104 229	3 627	51 582	122 753	4 479 931	
9	40 000 –	45 000	947	5 763	7 397	100 014	3 248	51 776	102 029	4 227 754	
10	45 000 –	50 000	756	4 688	6 242	95 396	2 868	51 862	79 496	3 691 728	
11	50 000 –	60 000	1 127	8 689	9 755	182 007	5 148	103 530	109 149	5 821 485	
12	60 000 –	70 000	624	7 122	6 683	149 316	4 053	102 285	63 619	4 007 742	
13	70 000 –	80 000	384	6 606	4 581	127 877	3 165	99 127	38 253	2 769 198	
14	80 000 –	90 000	265	4 379	3 263	119 968	2 500	98 062	23 648	1 931 405	
15	90 000 –	100 000	189	4 781	2 503	105 409	1 955	90 091	15 255	1 387 209	
16	100 000 –	125 000	264	8 455	4 067	217 407	3 318	209 642	19 506	2 042 883	
17	125 000 –	250 000	363	18 425	6 590	588 629	5 585	628 500	19 954	2 967 960	
18	250 000 –	500 000	90	9 777	2 152	411 142	1 573	352 096	3 627	983 995	
19	500 000 –	1 000 000	37	3 883	690	320 646	330	135 718	694	314 337	
20	1 000 000	oder mehr	23	6 966	368	1 005 410	125	135 705	256	233 328	
21	Zusammen		13 466	117 222	149 383	4 134 312	71 735	2 365 663	1 695 372	51 356 982	
22	Nachrichtlich: Verlustfälle		223	– 1 956	6 801	– 141 004	1 920	– 11 160	7 988	769	
Lohn- und Einkommensteuerpflichtige nach der Splittingtabelle besteuert											
1	0 –	5 000	110	– 21	2 100	– 3 014	396	– 155	58 113	111 147	
2	5 000 –	10 000	343	233	3 093	3 630	612	974	25 861	188 639	
3	10 000 –	15 000	826	1 513	4 791	17 678	908	3 211	25 685	291 333	
4	15 000 –	20 000	1 400	3 188	7 378	35 923	1 392	5 535	34 420	487 526	
5	20 000 –	25 000	1 521	3 994	9 307	57 006	1 891	9 962	48 393	811 856	
6	25 000 –	30 000	1 426	5 272	9 733	67 689	2 289	13 950	60 953	1 214 282	
7	30 000 –	35 000	1 333	5 903	10 012	79 763	2 480	18 029	66 345	1 648 434	
8	35 000 –	40 000	1 347	6 027	10 070	92 704	2 650	23 690	65 104	1 984 103	
9	40 000 –	45 000	1 391	6 999	10 164	102 003	2 912	26 995	61 747	2 216 531	
10	45 000 –	50 000	1 331	8 020	10 073	105 577	3 065	32 734	59 786	2 462 583	
11	50 000 –	60 000	2 555	16 901	19 545	240 719	6 558	80 182	106 203	5 160 094	
12	60 000 –	70 000	2 092	14 270	17 567	252 547	6 648	91 702	89 274	5 213 449	
13	70 000 –	80 000	1 963	18 085	15 374	248 682	6 339	99 056	74 023	5 048 000	
14	80 000 –	90 000	1 558	16 305	13 036	248 425	5 840	111 504	60 740	4 707 948	
15	90 000 –	100 000	1 191	16 494	10 622	233 961	5 482	118 840	48 258	4 170 824	
16	100 000 –	125 000	1 817	37 241	19 132	540 927	11 273	330 020	80 846	8 082 180	
17	125 000 –	250 000	2 136	64 707	29 331	1 573 207	23 335	1 578 428	102 404	13 921 404	
18	250 000 –	500 000	541	36 642	8 902	1 210 849	8 029	1 433 779	19 652	4 320 569	
19	500 000 –	1 000 000	176	24 494	2 876	966 260	2 019	686 310	4 547	1 705 716	
20	1 000 000	oder mehr	80	19 923	1 247	2 151 473	739	567 507	1 497	1 388 159	
21	Zusammen		25 137	306 190	214 353	8 226 010	94 857	5 232 251	1 093 851	65 134 775	
22	Nachrichtlich: Verlustfälle		94	– 1 071	2 510	– 122 185	407	– 4 763	1 585	20 700	

1) Einschließlich der Steuerfälle/Steuerpflichtigen ohne Einkommensteuerveranlagung, soweit Werte in der elektronischen Lohnsteuerbescheinigung enthalten waren. — 2) Seit Einführung der Abgeltungssteuer im Jahr 2009 müssen die Einkünfte aus Kapitalvermögen in der Einkommensteuererklärung nicht mehr nachgewiesen werden.

des Gesamtbetrags der Einkünfte und Grund-/Splittingtabellen-Gliederung

Einkünfte aus						Summe der Einkünfte		Abzüglich		Lfd. Nr.
Kapitalvermögen ²⁾		Vermietung und Verpachtung		sonstigen Einkünften				Altersentlastungsbeitrag nach § 24a EStG		
						Stpfl.	1 000 Euro	Stpfl.	1 000 Euro	Stpfl.
Lohn- und Einkommensteuerpflichtige nach der Grundtabelle besteuert										
3 538	5 953	3 796	3 509	6 301	18 963	239 343	550 802	4 777	2 958	1
3 458	10 702	6 671	15 074	16 239	105 912	168 790	1 315 375	6 662	5 431	2
6 757	17 765	13 893	40 318	46 467	507 610	204 374	2 619 883	19 549	14 292	3
8 842	23 961	18 061	70 140	68 477	942 052	194 303	3 445 799	30 211	22 010	4
5 796	23 678	15 173	74 691	39 633	532 179	164 034	3 735 909	18 867	17 736	5
3 419	20 606	12 678	66 486	24 865	283 781	150 190	4 171 036	11 394	12 040	6
2 254	14 748	11 584	59 813	17 156	176 214	139 184	4 558 980	8 085	8 613	7
1 641	11 532	10 834	55 931	12 703	121 739	128 068	4 829 579	6 351	6 715	8
1 111	8 131	10 224	53 435	9 237	85 717	106 358	4 532 591	5 016	5 193	9
815	5 875	9 030	49 645	6 377	58 587	83 041	3 957 781	3 906	4 140	10
859	7 324	14 707	89 272	8 013	79 960	114 818	6 292 267	4 985	5 619	11
416	4 691	10 690	73 232	4 385	47 393	67 752	4 391 782	2 862	3 334	12
251	2 658	7 815	60 665	2 618	30 974	41 389	3 097 104	1 727	2 089	13
207	1 676	5 597	52 167	1 740	20 729	26 259	2 228 387	1 148	1 390	14
167	1 023	4 247	39 474	1 295	17 910	17 327	1 645 897	862	1 007	15
308	2 799	6 660	77 161	1 874	28 228	23 279	2 586 575	1 263	1 547	16
604	9 111	9 991	164 283	2 715	47 025	26 750	4 423 933	1 913	2 408	17
219	5 881	2 833	89 890	791	19 715	5 679	1 872 496	586	757	18
94	5 126	728	49 810	224	9 316	1 241	838 837	185	243	19
59	2 995	353	62 384	110	15 934	508	1 462 722	91	122	20
40 815	186 236	175 565	1 247 381	271 220	3 149 939	1 902 687	62 557 734	130 440	117 646	21
734	7 544	2 225	– 30 608	1 385	7 244	15 536	– 169 171	57	37	22
Lohn- und Einkommensteuerpflichtige nach der Splittingtabelle besteuert										
227	712	832	– 272	1 369	6 281	60 621	114 677	3 074	1 896	1
465	1 425	1 691	2 321	4 125	30 097	30 116	227 319	2 309	1 981	2
1 033	2 839	3 456	7 819	9 913	106 508	33 752	430 900	4 939	4 146	3
2 093	6 147	6 907	21 751	20 642	297 010	47 909	857 078	11 335	9 880	4
3 586	11 326	11 669	46 106	33 285	586 568	66 627	1 526 819	19 513	17 855	5
4 735	17 411	14 189	63 203	39 988	769 733	77 313	2 151 539	23 510	21 858	6
4 468	19 035	13 873	69 710	35 904	658 097	76 302	2 498 971	19 499	19 822	7
3 824	19 773	12 996	65 847	29 301	492 421	71 181	2 684 566	15 113	16 564	8
3 189	18 819	12 599	66 458	24 468	379 200	65 961	2 817 004	12 342	13 918	9
2 742	18 085	12 468	65 137	21 758	311 320	62 965	3 003 455	10 883	12 295	10
3 868	30 330	23 093	123 307	33 563	472 948	111 227	6 124 481	17 459	20 194	11
2 327	20 173	20 846	123 616	22 382	315 335	92 765	6 031 091	12 175	15 204	12
1 329	11 258	18 239	109 178	14 725	207 920	76 600	5 742 180	8 263	10 311	13
930	8 377	16 211	101 672	10 142	142 823	62 825	5 337 054	6 173	7 876	14
659	6 763	13 814	89 714	7 358	103 129	49 938	4 739 725	4 450	5 784	15
1 030	9 260	25 899	191 217	10 858	162 049	83 976	9 352 893	6 713	8 976	16
2 111	24 146	44 560	467 202	13 868	241 459	108 616	17 870 553	8 986	12 855	17
983	23 045	12 745	263 603	3 679	86 502	22 217	7 374 989	2 501	3 872	18
382	15 126	3 617	148 469	1 013	28 705	5 369	3 575 080	727	1 184	19
210	27 727	1 396	122 023	435	33 011	1 847	4 309 823	319	544	20
40 191	291 776	271 100	2 148 080	338 776	5 431 116	1 208 127	86 770 198	190 283	207 016	21
292	4 593	1 136	– 20 112	787	9 692	3 331	– 113 146	186	164	22

3. Unbeschränkt Lohn- und Einkommensteuerpflichtige¹⁾ in Hessen 2020 nach Größenklassen

Lfd. Nr.	Gesamtbetrag der Einkünfte von ... bis unter ... Euro		Abzüglich				Gesamtbetrag der Einkünfte		Sonderausgaben insgesamt	
			Entlastungsbetrag für Alleinerziehende nach § 24b EStG		Freibetrag für Land- und Forstwirte nach § 13 Abs. 3 EStG					
			Stpfl.	1 000 Euro	Stpfl.	1 000 Euro	Stpfl.	1 000 Euro	Stpfl.	1 000 Euro
Lohn- und Einkommensteuerpflichtige insgesamt										
1	0	– 5 000	6 777	23 594	485	388	411 529	636 644	360 463	204 002
2	5 000	– 10 000	7 512	29 777	1 157	993	198 906	1 504 513	198 905	332 292
3	10 000	– 15 000	9 579	37 729	2 030	1 804	238 126	2 992 813	238 126	606 183
4	15 000	– 20 000	9 955	38 892	2 340	2 291	242 212	4 229 804	242 212	821 623
5	20 000	– 25 000	9 225	35 894	2 167	2 175	230 661	5 189 069	230 661	972 860
6	25 000	– 30 000	8 683	33 762	1 939	1 998	227 503	6 252 925	227 503	1 146 808
7	30 000	– 35 000	7 867	30 582	1 079	1 370	215 486	6 997 563	215 486	1 249 627
8	35 000	– 40 000	6 801	26 260	1 064	1 363	199 249	7 463 242	199 249	1 307 126
9	40 000	– 45 000	5 408	20 682	1 112	1 391	172 319	7 308 411	172 319	1 253 357
10	45 000	– 50 000	4 255	16 240	1 051	1 344	146 006	6 927 217	146 006	1 165 150
11	50 000	– 60 000	6 082	23 310	1 985	2 563	226 045	12 365 063	226 045	1 997 960
12	60 000	– 70 000	3 545	13 453	54	17	160 517	10 390 865	160 517	1 613 556
13	70 000	– 80 000	2 051	7 785	—	—	117 989	8 819 098	117 989	1 339 741
14	80 000	– 90 000	1 347	5 113	—	—	89 084	7 551 061	89 084	1 100 873
15	90 000	– 100 000	1 006	3 861	—	—	67 265	6 374 969	67 265	895 386
16	100 000	– 125 000	1 336	5 084	—	—	107 255	11 923 861	107 255	1 571 905
17	125 000	– 250 000	1 802	6 931	—	—	135 366	22 272 292	135 366	2 375 128
18	250 000	– 500 000	388	1 501	—	—	27 896	9 241 355	27 896	661 649
19	500 000	– 1 000 000	90	353	—	—	6 610	4 412 136	6 610	213 418
20	1 000 000	oder mehr	46	179	—	—	2 355	5 771 701	2 355	162 652
21	Insgesamt		93 755	360 983	16 463	17 696	3 222 379	148 624 602	3 171 312	20 991 295
22	Nachrichtlich: Verlustfälle		2 692	10 648	99	80	19 470	– 293 246	19 470	52 340

1) Einschließlich der Steuerfälle/Steuerpflichtigen ohne Einkommensteuerveranlagung, soweit Werte in der elektronischen Lohnsteuerbescheinigung enthalten waren.

des Gesamtbetrags der Einkünfte und Grund-/Splittingtabellen-Gliederung

Außergewöhnliche Belastungen insgesamt		Als Sonderausgaben-abzug berücksichtigte Altersvorsorgebeiträge nach § 10a EStG		Steuerbegünstigungen		Verlustabzug § 10d EStG		Einkommen nach § 2 Abs. 4 EStG		Lfd. Nr.
				darunter: Summe der Abzugsbeträge nach §§ 10e, 10f EStG zur Förderung des Wohneigentums		Steuerlich wirksam gewordene Verluste				
Stpfl.	1 000 Euro	Stpfl.	1 000 Euro	Stpfl.	1 000 Euro	Stpfl.	1 000 Euro	Stpfl.	1 000 Euro	
Lohn- und Einkommensteuerpflichtige insgesamt										
10 322	14 174	73	101	19	48	3 051	5 169	291 879	423 163	1
15 558	26 220	363	484	25	182	2 116	9 457	198 868	1 137 350	2
36 316	66 745	1 368	1 569	67	159	1 693	11 273	238 113	2 308 616	3
59 116	122 344	4 242	4 434	115	411	1 396	12 287	242 205	3 270 496	4
54 797	120 655	7 306	7 364	162	513	1 114	11 127	230 659	4 078 414	5
55 263	124 054	11 058	11 816	164	651	844	10 415	227 503	4 960 987	6
50 211	114 711	14 730	16 882	217	746	672	9 342	215 485	5 607 916	7
44 067	97 557	18 019	22 145	193	741	597	8 311	199 248	6 028 929	8
38 031	86 153	18 142	24 358	248	1 062	484	8 256	172 317	5 936 626	9
33 010	73 236	17 276	25 104	252	1 097	373	7 052	146 005	5 656 653	10
51 805	114 242	30 457	48 851	467	1 935	506	11 693	226 043	10 192 041	11
37 369	80 173	25 702	45 242	448	2 125	361	9 552	160 517	8 641 333	12
27 216	57 186	22 078	41 679	373	1 904	222	7 344	117 988	7 372 286	13
20 515	42 964	18 869	37 959	355	2 184	183	7 187	89 084	6 360 528	14
15 251	32 597	16 028	33 567	288	1 842	127	5 057	67 265	5 407 041	15
24 081	53 800	28 179	62 798	584	3 947	232	10 640	107 254	10 222 005	16
30 386	73 263	39 682	93 412	1 073	10 439	446	37 150	135 365	19 686 460	17
6 411	17 236	6 616	15 316	400	6 595	157	24 188	27 896	8 519 448	18
1 553	3 997	1 405	3 159	141	3 252	67	25 865	6 610	4 163 149	19
520	1 065	344	758	93	4 041	33	26 079	2 355	5 578 442	20
611 798	1 322 372	281 937	496 998	5 684	43 874	14 674	257 443	3 102 659	125 551 882	21
4 475	7 308	•	•	34	289	—	—	19 464	– 66 190	22

3. Unbeschränkt Lohn- und Einkommensteuerpflichtige¹⁾ in Hessen 2020 nach Größenklassen

Lfd. Nr.	Gesamtbetrag der Einkünfte von ... bis unter ... Euro		Abzüglich				Gesamtbetrag der Einkünfte		Sonderausgaben insgesamt	
			Entlastungsbetrag für Alleinerziehende nach § 24b EStG		Freibetrag für Land- und Forstwirte nach § 13 Abs. 3 EStG					
			Stpfl.	1 000 Euro	Stpfl.	1 000 Euro	Stpfl.	1 000 Euro	Stpfl.	1 000 Euro
Lohn- und Einkommensteuerpflichtige nach der Grundtabelle besteuert										
1	0	– 5 000	6 760	23 523	407	286	320 286	524 036	289 882	161 521
2	5 000	– 10 000	7 479	29 649	887	648	168 790	1 279 649	168 789	275 625
3	10 000	– 15 000	9 534	37 560	1 328	939	204 374	2 567 093	204 374	509 570
4	15 000	– 20 000	9 905	38 715	1 108	788	194 303	3 384 286	194 303	642 844
5	20 000	– 25 000	9 161	35 640	845	603	164 034	3 681 930	164 034	673 334
6	25 000	– 30 000	8 623	33 549	733	545	150 190	4 124 910	150 190	733 490
7	30 000	– 35 000	7 804	30 360	12	3	139 184	4 520 004	139 184	783 975
8	35 000	– 40 000	6 752	26 099	—	—	128 068	4 796 765	128 068	824 649
9	40 000	– 45 000	5 344	20 457	—	—	106 358	4 506 940	106 358	760 665
10	45 000	– 50 000	4 222	16 127	—	—	83 041	3 937 515	83 041	651 075
11	50 000	– 60 000	6 005	23 061	—	—	114 818	6 263 587	114 818	972 833
12	60 000	– 70 000	3 479	13 237	—	—	67 752	4 375 211	67 752	632 389
13	70 000	– 80 000	2 016	7 678	—	—	41 389	3 087 337	41 389	429 043
14	80 000	– 90 000	1 309	5 008	—	—	26 259	2 221 989	26 259	284 155
15	90 000	– 100 000	978	3 774	—	—	17 327	1 641 115	17 327	194 266
16	100 000	– 125 000	1 299	4 965	—	—	23 279	2 580 063	23 279	268 915
17	125 000	– 250 000	1 752	6 756	—	—	26 750	4 414 768	26 750	345 611
18	250 000	– 500 000	377	1 461	—	—	5 679	1 870 277	5 679	96 475
19	500 000	– 1 000 000	•	•	—	—	1 241	838 250	1 241	29 770
20	1 000 000	oder mehr	•	•	—	—	508	1 462 430	508	35 919
21	Zusammen		92 930	358 133	5 320	3 811	1 983 630	62 078 155	1 953 225	9 306 125
22	Nachrichtlich: Verlustfälle		2 683	10 616	69	46	16 137	– 179 869	16 137	33 275
Lohn- und Einkommensteuerpflichtige nach der Splittingtabelle besteuert										
1	0	– 5 000	17	72	78	102	91 243	112 607	70 581	42 481
2	5 000	– 10 000	33	128	270	346	30 116	224 864	30 116	56 666
3	10 000	– 15 000	45	169	702	866	33 752	425 720	33 752	96 613
4	15 000	– 20 000	50	177	1 232	1 502	47 909	845 519	47 909	178 779
5	20 000	– 25 000	64	254	1 322	1 572	66 627	1 507 139	66 627	299 526
6	25 000	– 30 000	60	212	1 206	1 453	77 313	2 128 015	77 313	413 318
7	30 000	– 35 000	63	223	1 067	1 367	76 302	2 477 559	76 302	465 652
8	35 000	– 40 000	49	162	1 064	1 363	71 181	2 666 477	71 181	482 477
9	40 000	– 45 000	64	225	1 112	1 391	65 961	2 801 471	65 961	492 692
10	45 000	– 50 000	33	113	1 051	1 344	62 965	2 989 702	62 965	514 075
11	50 000	– 60 000	77	249	1 985	2 563	111 227	6 101 476	111 227	1 025 127
12	60 000	– 70 000	66	216	54	17	92 765	6 015 654	92 765	981 167
13	70 000	– 80 000	35	107	—	—	76 600	5 731 761	76 600	910 698
14	80 000	– 90 000	38	105	—	—	62 825	5 329 073	62 825	816 718
15	90 000	– 100 000	28	87	—	—	49 938	4 733 854	49 938	701 120
16	100 000	– 125 000	37	119	—	—	83 976	9 343 798	83 976	1 302 990
17	125 000	– 250 000	50	175	—	—	108 616	17 857 524	108 616	2 029 517
18	250 000	– 500 000	11	40	—	—	22 217	7 371 077	22 217	565 173
19	500 000	– 1 000 000	•	•	—	—	5 369	3 573 886	5 369	183 648
20	1 000 000	oder mehr	•	•	—	—	1 847	4 309 271	1 847	126 733
21	Zusammen		825	2 850	11 143	13 885	1 238 749	86 546 447	1 218 087	11 685 171
22	Nachrichtlich: Verlustfälle		9	32	30	35	3 333	– 113 377	3 333	19 064

1) Einschließlich der Steuerfälle/Steuerpflichtigen ohne Einkommensteuerveranlagung, soweit Werte in der elektronischen Lohnsteuerbescheinigung enthalten waren.

des Gesamtbetrags der Einkünfte und Grund-/Splittingtabellen-Gliederung

Außergewöhnliche Belastungen insgesamt		Als Sonderausgaben-abzug berücksichtigte Altersvorsorgebeiträge nach § 10a EStG		Steuerbegünstigungen		Verlustabzug § 10d EStG		Einkommen nach § 2 Abs. 4 EStG		Lfd. Nr.
				darunter: Summe der Abzugsbeträge nach §§ 10e, 10f EStG zur Förderung des Wohneigentums		Steuerlich wirksam gewordene Verluste				
Stpfl.	1 000 Euro	Stpfl.	1 000 Euro	Stpfl.	1 000 Euro	Stpfl.	1 000 Euro	Stpfl.	1 000 Euro	
Lohn- und Einkommensteuerpflichtige nach der Grundtabelle besteuert										
8 435	10 703	•	•	14	34	2 701	4 508	234 716	354 310	1
12 196	19 845	•	•	13	42	1 802	7 833	168 762	976 915	2
29 423	53 483	1 343	1 519	55	133	1 398	8 681	204 368	1 994 978	3
45 089	94 139	4 179	4 321	86	285	1 091	9 214	194 299	2 634 547	4
30 850	72 849	7 093	7 019	117	346	837	7 536	164 033	2 921 769	5
23 405	56 055	10 430	10 957	93	403	641	7 428	150 190	3 317 417	6
19 169	43 868	13 251	14 754	119	356	491	6 127	139 184	3 671 676	7
16 434	35 187	15 329	18 236	119	438	434	5 792	128 068	3 913 106	8
13 458	28 814	14 595	18 906	133	491	343	5 227	106 357	3 693 376	9
10 284	22 005	12 729	17 674	121	541	262	4 647	83 040	3 242 085	10
13 840	29 577	19 161	29 057	186	743	306	6 565	114 817	5 225 418	11
8 355	17 679	12 359	20 325	151	635	178	4 146	67 752	3 700 336	12
4 774	10 931	8 052	14 066	99	523	90	2 967	41 388	2 630 131	13
2 985	6 849	5 108	9 223	80	408	77	2 802	26 259	1 918 658	14
2 031	4 858	3 493	6 455	66	450	56	2 374	17 327	1 432 865	15
2 666	7 376	4 300	8 044	108	815	98	4 835	23 278	2 290 568	16
3 623	9 821	4 272	7 958	177	1 980	179	14 721	26 750	4 035 842	17
849	2 093	722	1 345	60	591	57	8 305	5 679	1 761 816	18
189	913	101	193	21	435	24	9 123	1 241	798 014	19
77	94	29	51	18	1 692	8	3 104	508	1 421 997	20
248 132	527 140	136 970	190 667	1 836	11 340	11 073	125 935	1 898 016	51 935 822	21
3 429	5 045	•	•	18	152	—	—	16 131	– 45 225	22
Lohn- und Einkommensteuerpflichtige nach der Splittingtabelle besteuert										
1 887	3 472	•	•	5	14	350	661	57 163	68 853	1
3 362	6 375	•	•	12	139	314	1 624	30 106	160 435	2
6 893	13 263	25	50	12	25	295	2 592	33 745	313 639	3
14 027	28 205	63	113	29	126	305	3 072	47 906	635 948	4
23 947	47 805	213	346	45	168	277	3 591	66 626	1 156 645	5
31 858	67 999	628	859	71	248	203	2 987	77 313	1 643 571	6
31 042	70 843	1 479	2 128	98	390	181	3 216	76 301	1 936 240	7
27 633	62 369	2 690	3 909	74	303	163	2 519	71 180	2 115 823	8
24 573	57 339	3 547	5 452	115	572	141	3 029	65 960	2 243 250	9
22 726	51 230	4 547	7 430	131	556	111	2 405	62 965	2 414 568	10
37 965	84 665	11 296	19 795	281	1 193	200	5 128	111 226	4 966 623	11
29 014	62 494	13 343	24 917	297	1 490	183	5 406	92 765	4 940 997	12
22 442	46 255	14 026	27 613	274	1 382	132	4 377	76 600	4 742 155	13
17 530	36 114	13 761	28 735	275	1 776	106	4 385	62 825	4 441 870	14
13 220	27 740	12 535	27 112	222	1 392	71	2 684	49 938	3 974 176	15
21 415	46 424	23 879	54 755	476	3 132	134	5 805	83 976	7 931 437	16
26 763	63 442	35 410	85 453	896	8 459	267	22 429	108 615	15 650 617	17
5 562	15 143	5 894	13 971	340	6 003	100	15 883	22 217	6 757 632	18
1 364	3 084	1 304	2 965	120	2 817	43	16 742	5 369	3 365 135	19
443	972	315	707	75	2 349	25	22 975	1 847	4 156 445	20
363 666	795 232	144 967	306 331	3 848	32 535	3 601	131 508	1 204 643	73 616 060	21
1 046	2 262	•	•	16	137	—	—	3 333	– 20 965	22

3. Unbeschränkt Lohn- und Einkommensteuerpflichtige¹⁾ in Hessen 2020 nach Größenklassen

Lfd. Nr.	Gesamtbetrag der Einkünfte von ... bis unter ... Euro		Abzusetzende Beträge				Zu versteuerndes Einkommen		Tarifliche Einkommensteuer ²⁾	
			abzuziehende Freibeträge für Kinder nach § 32 Abs. 6 EStG		Härteausgleich nach § 46 Abs. 3 EStG und § 70 EStDV					
			Stpfl.	1 000 Euro	Stpfl.	1 000 Euro	Stpfl.	1 000 Euro	Stpfl.	1 000 Euro
Lohn- und Einkommensteuerpflichtige insgesamt										
1	0	– 5 000	268	1 390	2 051	418	291 880	421 355	81 634	12 209
2	5 000	– 10 000	414	1 986	1 851	374	198 868	1 134 990	71 761	28 313
3	10 000	– 15 000	643	2 696	2 242	459	238 113	2 305 462	161 822	74 403
4	15 000	– 20 000	913	4 325	2 547	517	242 205	3 265 653	202 885	206 545
5	20 000	– 25 000	1 061	5 609	2 735	560	230 659	4 072 245	195 030	349 985
6	25 000	– 30 000	1 070	5 571	3 392	689	227 503	4 954 728	218 608	522 787
7	30 000	– 35 000	1 629	8 737	3 976	809	215 485	5 598 370	212 481	710 825
8	35 000	– 40 000	1 645	9 804	4 247	864	199 248	6 018 261	198 077	882 020
9	40 000	– 45 000	1 429	8 666	4 339	878	172 317	5 927 081	171 627	957 897
10	45 000	– 50 000	2 147	11 178	4 004	817	146 005	5 644 658	145 605	975 140
11	50 000	– 60 000	12 924	67 957	6 785	1 361	226 043	10 122 723	225 590	1 886 511
12	60 000	– 70 000	12 286	74 667	5 810	1 178	160 517	8 565 488	160 312	1 731 676
13	70 000	– 80 000	8 433	53 199	4 590	927	117 988	7 318 160	117 882	1 578 104
14	80 000	– 90 000	5 941	38 238	3 769	763	89 084	6 321 527	88 994	1 439 064
15	90 000	– 100 000	7 646	53 903	2 906	569	67 265	5 352 569	67 198	1 276 995
16	100 000	– 125 000	46 989	468 972	4 625	922	107 254	9 752 111	107 170	2 460 439
17	125 000	– 250 000	76 585	962 174	5 226	1 033	135 365	18 723 253	135 202	5 672 928
18	250 000	– 500 000	16 749	222 046	614	120	27 896	8 297 282	27 845	3 004 173
19	500 000	– 1 000 000	4 070	57 440	110	22	6 610	4 105 688	6 586	1 621 760
20	1 000 000	oder mehr	1 418	20 747	16	3	2 355	5 557 692	2 352	2 357 254
21	Insgesamt		204 260	2 079 304	65 835	13 281	3 102 660	123 459 297	2 598 661	27 749 029
22	Nachrichtlich: Verlustfälle		26	132	257	52	19 464	– 66 373	107	663

1) Einschließlich der Steuerfälle/Steuerpflichtigen ohne Einkommensteuerveranlagung, soweit Werte in der elektronischen Lohnsteuerbescheinigung enthalten waren. — 2) Für Fälle ohne Einkommensteuerveranlagung: Einbehaltene Lohnsteuer. — 3) Für Fälle ohne Einkommensteuerveranlagung: Einbehaltener Solidaritätszuschlag.

des Gesamtbetrags der Einkünfte und Grund-/Splittingtabellen-Gliederung

Hinzuzurechnender Anspruch auf Alters- vorsorgezulage nach § 10a Abs. 2 EStG		Hinzuzurechnendes Kindergeld nach § 31 Satz 4 EStG		Festzusetzende Einkommensteuer		Festzusetzender Solidaritätszuschlag ³⁾		Verbleibende Einkommensteuer		Lfd. Nr.
Stpfl.	1 000 Euro	Stpfl.	1 000 Euro	Stpfl.	1 000 Euro	Stpfl.	1 000 Euro	Stpfl.	1 000 Euro	
Lohn- und Einkommensteuerpflichtige insgesamt										
73	10	146	440	81 373	29 604	41 379	1 363	36 392	– 6 895	1
363	49	121	343	71 176	33 809	35 201	1 187	54 523	– 24 156	2
1 368	180	243	614	157 313	82 326	46 414	2 251	111 990	– 33 371	3
4 242	570	432	936	199 349	211 339	93 828	6 131	154 976	– 7 477	4
7 306	967	655	1 338	191 962	355 541	145 853	15 947	150 160	– 3 607	5
11 058	1 456	892	1 743	214 206	524 183	149 446	23 860	165 825	– 11 165	6
14 730	1 990	1 751	3 290	210 600	710 022	148 994	31 784	165 135	– 9 479	7
18 019	2 520	1 888	3 944	197 304	882 265	160 206	40 831	155 329	– 3 262	8
18 142	2 722	1 743	3 851	171 259	956 719	146 972	45 541	138 727	1 155	9
17 276	2 836	2 482	4 900	145 410	973 304	129 095	46 537	122 026	3 353	10
30 457	5 851	13 423	25 472	225 421	1 896 538	209 346	91 197	195 642	28 075	11
25 702	6 005	12 546	27 162	160 250	1 743 440	156 301	84 586	144 122	39 736	12
22 078	6 019	8 479	18 914	117 862	1 582 668	116 658	77 175	108 812	51 413	13
18 869	5 810	5 931	13 314	88 981	1 437 485	88 529	70 371	83 444	67 754	14
16 028	5 393	7 604	18 710	67 192	1 282 357	66 971	63 075	63 870	73 722	15
28 179	10 429	46 916	164 676	107 168	2 608 612	106 997	129 695	102 971	236 638	16
39 682	17 146	76 397	338 953	135 190	5 947 182	135 118	306 902	131 686	1 115 170	17
6 616	3 061	16 680	78 285	27 846	3 052 196	27 841	163 253	27 332	1 076 198	18
1 405	675	4 053	20 284	6 584	1 575 090	6 583	85 442	6 507	712 524	19
344	174	1 412	7 337	2 352	2 217 699	2 352	121 543	2 304	1 333 736	20
281 937	73 864	203 794	734 507	2 578 798	28 102 376	2 014 084	1 408 671	2 121 773	4 640 061	21
.	.	—	—	283	34 388	218	1 891	5 566	7 587	22

3. Unbeschränkt Lohn- und Einkommensteuerpflichtige¹⁾ in Hessen 2020 nach Größenklassen

Lfd. Nr.	Gesamtbetrag der Einkünfte von ... bis unter ... Euro			Abzusetzende Beträge				Zu versteuerndes Einkommen		Tarifliche Einkommensteuer ²⁾	
				abzuziehende Freibeträge für Kinder nach § 32 Abs. 6 EStG		Härteausgleich nach § 46 Abs. 3 EStG und § 70 EStDV					
				Stpfl.	1 000 Euro	Stpfl.	1 000 Euro	Stpfl.	1 000 Euro	Stpfl.	1 000 Euro
Lohn- und Einkommensteuerpflichtige nach der Grundtabelle besteuert											
1	0	–	5 000	241	1 231	1 885	384	234 717	352 695	68 977	9 953
2	5 000	–	10 000	394	1 849	1 653	332	168 762	974 734	62 016	23 450
3	10 000	–	15 000	601	2 491	1 949	401	204 368	1 992 086	149 843	66 074
4	15 000	–	20 000	854	4 057	2 191	444	194 299	2 630 046	187 304	191 678
5	20 000	–	25 000	970	5 145	2 219	454	164 033	2 916 170	161 400	322 016
6	25 000	–	30 000	967	5 015	2 607	528	150 190	3 311 874	148 985	457 581
7	30 000	–	35 000	1 517	8 116	2 835	577	139 184	3 662 983	138 601	586 426
8	35 000	–	40 000	1 522	9 095	2 958	605	128 068	3 903 406	127 752	696 156
9	40 000	–	45 000	1 311	7 946	2 763	559	106 357	3 684 871	106 155	717 548
10	45 000	–	50 000	2 042	10 494	2 319	469	83 040	3 231 123	82 909	678 605
11	50 000	–	60 000	12 551	65 655	3 417	690	114 817	5 159 073	114 695	1 179 767
12	60 000	–	70 000	11 863	71 908	2 285	466	67 752	3 627 962	67 700	919 716
13	70 000	–	80 000	8 007	50 288	1 370	272	41 388	2 579 571	41 362	712 260
14	80 000	–	90 000	5 515	35 048	925	186	26 259	1 883 424	26 235	554 795
15	90 000	–	100 000	4 045	26 480	607	118	17 327	1 406 268	17 306	434 318
16	100 000	–	125 000	6 130	40 376	759	147	23 278	2 250 045	23 248	733 058
17	125 000	–	250 000	8 699	59 335	745	144	26 750	3 976 362	26 690	1 417 877
18	250 000	–	500 000	2 186	15 543	103	19	5 679	1 746 254	5 662	676 955
19	500 000	–	1 000 000	477	3 839	•	•	1 241	794 172	1 232	330 442
20	1 000 000	oder mehr		213	1 704	•	•	508	1 420 293	508	607 162
21	Zusammen			70 105	425 612	33 608	6 799	1 898 017	51 503 411	1 558 580	11 315 836
22	Nachrichtlich: Verlustfälle			23	119	244	49	16 131	– 45 393	87	106
Lohn- und Einkommensteuerpflichtige nach der Splittingtabelle besteuert											
1	0	–	5 000	27	159	166	34	57 163	68 660	12 657	2 256
2	5 000	–	10 000	20	137	198	42	30 106	160 256	9 745	4 863
3	10 000	–	15 000	42	205	293	59	33 745	313 375	11 979	8 329
4	15 000	–	20 000	59	269	356	73	47 906	635 607	15 581	14 868
5	20 000	–	25 000	91	464	516	106	66 626	1 156 075	33 630	27 969
6	25 000	–	30 000	103	556	785	161	77 313	1 642 854	69 623	65 206
7	30 000	–	35 000	112	621	1 141	232	76 301	1 935 387	73 880	124 398
8	35 000	–	40 000	123	709	1 289	259	71 180	2 114 855	70 325	185 865
9	40 000	–	45 000	118	720	1 576	320	65 960	2 242 211	65 472	240 349
10	45 000	–	50 000	105	684	1 685	348	62 965	2 413 535	62 696	296 536
11	50 000	–	60 000	373	2 302	3 368	670	111 226	4 963 650	110 895	706 744
12	60 000	–	70 000	423	2 759	3 525	712	92 765	4 937 526	92 612	811 960
13	70 000	–	80 000	426	2 910	3 220	655	76 600	4 738 589	76 520	865 845
14	80 000	–	90 000	426	3 190	2 844	576	62 825	4 438 104	62 759	884 270
15	90 000	–	100 000	3 601	27 424	2 299	451	49 938	3 946 301	49 892	842 677
16	100 000	–	125 000	40 859	428 596	3 866	774	83 976	7 502 066	83 922	1 727 381
17	125 000	–	250 000	67 886	902 839	4 481	888	108 615	14 746 890	108 512	4 255 050
18	250 000	–	500 000	14 563	206 503	511	101	22 217	6 551 028	22 183	2 327 218
19	500 000	–	1 000 000	3 593	53 601	•	•	5 369	3 311 516	5 354	1 291 318
20	1 000 000	oder mehr		1 205	19 043	•	•	1 847	4 137 399	1 844	1 750 092
21	Zusammen			134 155	1 653 692	32 227	6 482	1 204 643	71 955 886	1 040 081	16 433 193
22	Nachrichtlich: Verlustfälle			3	13	13	3	3 333	– 20 981	20	557

1) Einschließlich der Steuerfälle/Steuerpflichtigen ohne Einkommensteuerveranlagung, soweit Werte in der elektronischen Lohnsteuerbescheinigung enthalten waren. — 2) Für Fälle ohne Einkommensteuerveranlagung: Einbehaltene Lohnsteuer. — 3) Für Fälle ohne Einkommensteuerveranlagung: Einbehaltener Solidaritätszuschlag.

des Gesamtbetrags der Einkünfte und Grund-/Splittingtabellen-Gliederung

Hinzuzurechnender Anspruch auf Alters- vorsorgezulage nach § 10a Abs. 2 EStG		Hinzuzurechnendes Kindergeld nach § 31 Satz 4 EStG		Festgesetzte Einkommensteuer		Festzusetzender Solidarittszuschlag ³⁾		Verbleibende Einkommensteuer		Lfd. Nr.
Stpfl.	1 000 Euro	Stpfl.	1 000 Euro	Stpfl.	1 000 Euro	Stpfl.	1 000 Euro	Stpfl.	1 000 Euro	
Lohn- und Einkommensteuerpflichtige nach der Grundtabelle besteuert										
•	•	106	320	68 787	24 878	36 125	1 167	33 532	– 6 227	1
•	•	85	218	61 657	27 059	30 276	942	48 587	– 21 653	2
1 343	174	197	488	145 566	71 851	40 652	1 843	101 702	– 27 991	3
4 179	558	351	651	184 081	193 957	87 689	5 534	136 350	3 288	4
7 093	925	530	854	160 724	324 184	138 141	14 987	114 726	12 388	5
10 430	1 346	749	1 308	148 699	458 667	140 162	22 604	105 519	1 356	6
13 251	1 694	1 578	2 742	138 444	586 738	135 415	29 758	100 462	– 7 096	7
15 329	1 939	1 674	3 213	127 657	698 642	126 530	36 124	93 425	– 9 530	8
14 595	1 876	1 485	2 954	106 108	717 885	105 696	37 460	80 001	– 10 405	9
12 729	1 655	2 239	3 959	82 883	679 876	82 698	35 659	64 596	– 10 145	10
19 161	2 608	12 820	23 571	114 666	1 196 148	114 495	63 098	91 494	– 1 788	11
12 359	1 827	12 009	25 671	67 689	940 662	67 632	49 893	55 445	11 395	12
8 052	1 296	8 035	17 720	41 351	725 332	41 332	38 693	34 610	27 206	13
5 108	847	5 502	12 252	26 230	561 018	26 225	30 029	22 107	38 957	14
3 493	598	4 026	9 217	17 300	440 659	17 296	23 619	14 924	41 891	15
4 300	755	6 094	14 003	23 243	736 840	23 238	39 603	20 335	107 986	16
4 272	796	8 573	20 377	26 683	1 413 315	26 677	76 432	24 518	370 067	17
722	139	2 152	5 368	5 665	679 493	5 663	37 045	5 403	263 810	18
101	17	472	1 343	1 231	309 902	1 230	16 965	1 196	163 295	19
29	5	213	605	508	530 501	508	29 141	491	386 895	20
136 970	19 111	68 890	146 835	1 549 172	11 317 608	1 247 680	590 594	1 149 423	1 333 700	21
•	•	—	—	216	18 749	159	1 031	4 292	307	22
Lohn- und Einkommensteuerpflichtige nach der Splittingtabelle besteuert										
•	•	40	120	12 586	4 727	5 254	196	2 860	– 668	1
•	•	36	125	9 519	6 749	4 925	244	5 936	– 2 504	2
25	6	46	126	11 747	10 475	5 762	408	10 288	– 5 380	3
63	13	81	286	15 268	17 382	6 139	597	18 626	– 10 765	4
213	42	125	484	31 238	31 357	7 712	961	35 434	– 15 995	5
628	110	143	435	65 507	65 515	9 284	1 256	60 306	– 12 522	6
1 479	296	173	548	72 156	123 284	13 579	2 026	64 673	– 2 383	7
2 690	582	214	731	69 647	183 623	33 676	4 706	61 904	6 268	8
3 547	846	258	898	65 151	238 834	41 276	8 081	58 726	11 560	9
4 547	1 181	243	941	62 527	293 428	46 397	10 879	57 430	13 498	10
11 296	3 243	603	1 902	110 755	700 390	94 851	28 099	104 148	29 862	11
13 343	4 178	537	1 491	92 561	802 778	88 669	34 694	88 677	28 340	12
14 026	4 723	444	1 194	76 511	857 335	75 326	38 483	74 202	24 208	13
13 761	4 963	429	1 062	62 751	876 467	62 304	40 342	61 337	28 797	14
12 535	4 795	3 578	9 494	49 892	841 698	49 675	39 456	48 946	31 832	15
23 879	9 674	40 822	150 673	83 925	1 871 772	83 759	90 092	82 636	128 652	16
35 410	16 350	67 824	318 575	108 507	4 533 867	108 441	230 469	107 168	745 103	17
5 894	2 922	14 528	72 917	22 181	2 372 703	22 178	126 208	21 929	812 389	18
1 304	658	3 581	18 941	5 353	1 265 188	5 353	68 478	5 311	549 228	19
315	169	1 199	6 731	1 844	1 687 199	1 844	92 402	1 813	946 841	20
144 967	54 753	134 904	587 672	1 029 626	16 784 768	766 404	818 077	972 350	3 306 361	21
•	•	—	—	67	15 638	59	860	1 274	7 280	22

4. Unbeschränkt Einkommensteuerpflichtige mit überwiegenden Einkünften aus freiberuflicher Tätigkeit in Hessen 2020 in ausgewählten Freien Berufen¹⁾

Ausgewählte Freie Berufe ²⁾	Einkünfte aus überwiegend freiberuflicher Tätigkeit		
	insgesamt		je Steuerfall
	Fälle	1 000 Euro	Euro
Rechtsanwältinnen und Rechtsanwälte und Notarinnen und Notare (einschl. Patentanwältinnen und Patentanwälte)	6 010	759 263	126 333
Rechtsanwältinnen und Rechtsanwälte ohne Notariat	4 320	462 650	107 095
Rechtsanwältinnen und Rechtsanwälte mit Notariat	1 574	278 521	176 951
Notarinnen und Notare	46	7 282	158 301
Patentanwältinnen und Patentanwälte	70	10 809	154 413
Freiberufliche Tätigkeit im Bereich sonstige Rechtsberatung	520	50 613	97 333
Wirtschaftsprüferinnen und Wirtschaftsprüfer und vereidigte Buchprüferinnen und Buchprüfer	189	23 291	123 232
Wirtschaftsprüferinnen und Wirtschaftsprüfer	147	19 344	131 591
vereidigte Buchprüferinnen und Buchprüfer	42	3 947	93 976
Steuerberaterinnen und Steuerberater und Steuerbevollmächtigte	2 591	301 036	116 185
Sonstige Wirtschaftsberaterinnen und Wirtschaftsberater (ohne Vermögensberatung und -verwaltung)	5 281	389 590	73 772
Markt- und Meinungsforscherinnen und -forscher	55	4 109	74 701
Unternehmens- und Publicrelations-Beraterinnen und -berater	5 226	385 482	73 762
Tätigkeiten im Bereich Datenverarbeitung zusammen	3 126	249 278	79 743
Programmierungstätigkeiten	1 479	104 627	70 742
Beratungsleistungen auf dem Gebiet der Informationstechnologie	1 602	140 614	87 774
sonstige Tätigkeiten im Bereich Datenverarbeitung	45	4 036	89 691
Forschungs- und Entwicklungstätigkeit	721	37 894	52 558
Werbung	160	5 541	34 631
Lehrtätigkeit	12 510	301 232	24 079
Erwachsenenbildung	2 781	79 509	28 590
Sport- und Freizeitunterricht, Kulturunterricht	3 604	55 020	15 266
sonstige Lehrtätigkeit	5 539	127 602	23 037
Fahr- und Flugschulen	586	39 102	66 726
Ärztinnen und Ärzte (Ärztinnen und Ärzte für Allgemeinmedizin, praktische Ärztinnen und Ärzte und Fachärztinnen und Fachärzte)	10 327	1 319 452	127 767
Zahnärztinnen und Zahnärzte (einschl. Dentistinnen und Dentisten), ohne Zahntechnik	2 926	502 182	171 627
Tierärztinnen und Tierärzte	754	62 629	83 062
Sonstige Veterinärwesen	149	4 624	31 033
Sonstige Heilberufe	14 152	751 424	53 097
Heilpraktikerinnen und Heilpraktiker	2 377	56 500	23 769
Psychologische Psychotherapeutinnen und -therapeuten	3 500	213 419	60 977
Masseurinnen und Masseur, medizinische Bademeisterinnen und Bademeister, Krankengymnastinnen und Krankengymnasten, Hebammen und verwandte Berufe	4 217	255 176	60 511
sonstige selbständige Tätigkeiten im Gesundheitswesen	4 058	226 329	55 774
Soziale Dienste (mit Tagesbetreuung von Kindern)	2 922	86 788	29 702
Tagesbetreuung von Kindern	2 214	45 442	20 525
sonstige soziale Dienste (ohne Tagesbetreuung von Kindern)	708	41 346	58 399
Architektinnen und Architekten, Innenarchitektinnen und Innenarchitekten, Vermessungs- und Bauingenieurinnen und -ingenieure (ohne Film- und Bühnenarchitektur)	6 534	486 236	74 416
Tätigkeiten im Bereich Hochbau und Innenarchitektur	2 388	153 963	64 474
Tätigkeiten im Bereich Orts-, Regional- und Landesplanung	476	31 004	65 135
Tätigkeiten im Bereich Garten- und Landschaftsgestaltung	212	14 518	68 483
Bautechnische Gesamtplanung	1 991	168 319	84 540
sonstige Ingenieurbüros	1 385	104 279	75 292
Vermessungsingenieure	82	14 152	172 583

4. Unbeschränkt Einkommensteuerpflichtige mit überwiegenden Einkünften aus freiberuflicher Tätigkeit in Hessen 2020 in ausgewählten Freien Berufen¹⁾

Ausgewählte Freie Berufe ²⁾	Einkünfte aus überwiegend freiberuflicher Tätigkeit		
	insgesamt		je Steuerfall
	Fälle	1 000 Euro	Euro
Ingenieurinnen und Ingenieure für technische Fachplanung und Ingenieurdesign	1 697	113 731	67 019
Technische, physikalische und chemische Untersuchung	48	4 680	97 494
Künstlerische Berufe	7 712	195 249	25 318
Bildende Künstlerinnen und Künstler	2 128	28 360	13 327
Restauratorinnen und Restauratoren	72	1 876	26 062
Komponistinnen, Komponisten, Musikberaterinnen, Musikberater	847	15 067	17 788
Schriftstellerinnen und Schriftsteller	1 837	99 038	53 913
Bühnen-, Film-, Hörfunk- und Fernsehkünstlerinnen und -künstler	2 515	44 407	17 657
Artistinnen und Artisten	116	1 338	11 537
Filmherstellerinnen und Filmhersteller, Kamerafrau und Kameramann (einschl. Tonstudio)	42	2 040	48 561
sonstige künstlerische Berufe	155	3 122	20 145
Freiberufliche Tätigkeit im Bereich Journalismus	2 147	48 901	22 776
Tätigkeit in Korrespondenz- und Nachrichtenbüros	8	103	12 827
Journalistinnen, Journalisten, Pressefotografinnen und Pressefotografen	2 139	48 798	22 814
Freiberuflich tätige Fotografinnen und Fotografen	833	17 943	21 540
Übersetzerinnen und Übersetzer, Dolmetscherinnen und Dolmetscher	2 003	41 250	20 594
Textil-, Schmuck- und Möbeldesignerinnen und -designer	2 000	48 556	24 278
Freiberuflich tätige Sachverständige	3 074	170 453	55 450
Lotsinnen und Lotsen	3	306	101 904
Sonstige	10 529	921 169	87 489
Freie Berufe insgesamt	98 918	6 893 311	69 687

1) Die Einkünfte aus freiberuflicher Tätigkeit überwiegen die jeweiligen Einkünfte aus Land- und Forstwirtschaft, aus Gewerbebetrieb und aus nichtselbständiger Arbeit. — 2) Durch die Neuaufnahme von Wirtschaftszweigen zu den Freien Berufen sowie Änderungen der Wirtschaftszweigsystematik sind die Daten zum Teil mit vorherigen Erhebungen nicht vergleichbar.

5. Unbeschränkt Lohn- und Einkommensteuerpflichtige¹⁾ in Hessen 2020 nach regionaler Gliederung und Größenklassen des Gesamtbetrags der Einkünfte

Verwaltungsbezirk — Größenklasse nach dem Gesamtbetrag der Einkünfte von ... bis unter ... Euro	Steuer- pflichtige	Gesamtbetrag der Einkünfte		Einkommen	Zu ver- steuerndes Einkommen	Festgesetzte Einkommen- steuer	Nachrichtlich: Bruttolohn
		1 000 Euro	Euro je Steuer- pflichtigen				
						1 000 Euro	

Land Hessen

0 – 5 000	411 529	636 644	1 547	423 163	421 355	29 604	1 037 212
5 000 – 10 000	198 906	1 504 513	7 564	1 137 350	1 134 990	33 809	1 501 156
10 000 – 15 000	238 126	2 992 813	12 568	2 308 616	2 305 462	82 326	2 476 678
15 000 – 20 000	242 212	4 229 804	17 463	3 270 496	3 265 653	211 339	3 057 246
20 000 – 25 000	230 661	5 189 069	22 497	4 078 414	4 072 245	355 541	4 101 354
25 000 – 30 000	227 503	6 252 925	27 485	4 960 987	4 954 728	524 183	5 252 553
30 000 – 35 000	215 486	6 997 563	32 473	5 607 916	5 598 370	710 022	6 205 364
35 000 – 50 000	517 574	21 698 870	41 924	17 622 208	17 590 000	2 812 287	20 141 763
50 000 – 125 000	768 155	57 424 918	74 757	48 195 234	47 432 580	10 551 099	52 399 518
125 000 – 250 000	135 366	22 272 292	164 534	19 686 460	18 723 253	5 947 182	17 322 260
250 000 – 500 000	27 896	9 241 355	331 279	8 519 448	8 297 282	3 052 196	5 391 045
500 000 – 1 000 000	6 610	4 412 136	667 494	4 163 149	4 105 688	1 575 090	2 041 569
1 000 000 und mehr	2 355	5 771 701	2 450 828	5 578 442	5 557 692	2 217 699	1 630 249
Insgesamt	3 222 379	148 624 602	46 123	125 551 882	123 459 297	28 102 376	122 557 966
Nachrichtlich: Verlustfälle	19 470	– 293 246	– 15 061	– 66 190	– 66 373	34 388	55 877

400000 Regierungsbezirk Darmstadt

0 – 5 000	259 097	409 653	1 581	266 975	265 509	19 832	667 406
5 000 – 10 000	128 602	970 610	7 547	729 068	727 077	23 675	975 053
10 000 – 15 000	148 862	1 868 947	12 555	1 434 581	1 431 926	55 508	1 558 294
15 000 – 20 000	153 698	2 684 511	17 466	2 068 345	2 064 456	138 928	1 921 997
20 000 – 25 000	144 435	3 248 318	22 490	2 543 722	2 538 742	225 331	2 526 826
25 000 – 30 000	140 624	3 865 292	27 487	3 057 466	3 052 916	325 873	3 199 149
30 000 – 35 000	133 011	4 319 519	32 475	3 453 195	3 446 730	440 410	3 762 867
35 000 – 50 000	325 599	13 659 459	41 952	11 083 588	11 061 688	1 798 450	12 532 000
50 000 – 125 000	519 133	39 237 813	75 583	33 005 477	32 459 709	7 450 977	35 850 260
125 000 – 250 000	105 029	17 310 630	164 818	15 324 501	14 577 789	4 690 571	14 043 366
250 000 – 500 000	21 542	7 129 986	330 981	6 587 679	6 413 797	2 402 592	4 607 889
500 000 – 1 000 000	5 090	3 395 729	667 137	3 204 709	3 158 582	1 247 223	1 826 795
1 000 000 und mehr	1 824	4 457 043	2 443 554	4 313 935	4 297 085	1 747 313	1 463 460
Insgesamt	2 086 546	102 557 508	49 152	87 073 240	85 496 006	20 566 683	84 935 361
Nachrichtlich: Verlustfälle	13 529	– 208 252	– 15 393	– 46 971	– 47 117	30 946	40 252

411000 Darmstadt, Wissenschaftsstadt

0 – 5 000	12 671	21 944	1 732	14 788	14 755	772	33 418
5 000 – 10 000	6 146	45 894	7 467	34 700	34 622	1 010	47 125
10 000 – 15 000	6 183	77 213	12 488	59 663	59 593	2 293	67 874
15 000 – 20 000	5 790	100 816	17 412	78 078	77 974	5 818	77 534
20 000 – 25 000	5 053	113 458	22 454	89 174	88 938	8 300	92 511
25 000 – 30 000	4 935	135 642	27 486	107 132	106 958	12 459	116 508
30 000 – 35 000	4 764	154 987	32 533	124 383	124 153	16 770	138 648
35 000 – 50 000	12 720	535 083	42 066	435 813	435 014	74 045	500 211
50 000 – 125 000	21 477	1 607 391	74 842	1 354 751	1 331 837	316 390	1 483 549
125 000 – 250 000	3 897	633 838	162 648	556 350	526 800	170 329	510 104
250 000 – 500 000	703	232 322	330 473	212 068	206 290	77 500	135 834
500 000 – 1 000 000	136	88 945	654 004	82 300	81 057	33 608	40 681
1 000 000 und mehr	75	209 001	2 786 678	199 762	199 184	80 166	37 533
Insgesamt	84 550	3 956 534	46 795	3 348 961	3 287 175	799 461	3 281 530
Nachrichtlich: Verlustfälle	695	– 10 899	– 15 681	– 1 954	– 1 957	12 331	1 310

5. Unbeschränkt Lohn- und Einkommensteuerpflichtige¹⁾ in Hessen 2020 nach regionaler Gliederung und Größenklassen des Gesamtbetrags der Einkünfte

Verwaltungsbezirk — Größenklasse nach dem Gesamtbetrag der Einkünfte von ... bis unter ... Euro	Steuer- pflichtige	Gesamtbetrag der Einkünfte		Einkommen	Zu ver- steuerndes Einkommen	Festgesetzte Einkommen- steuer	Nachrichtlich: Bruttolohn
		1 000 Euro	Euro je Steuer- pflichtigen				
		1 000 Euro					

412000 Frankfurt am Main, Stadt

0 – 5 000	49 958	84 213	1 686	53 547	52 816	5 876	131 007
5 000 – 10 000	27 965	210 075	7 512	158 122	157 273	5 935	213 675
10 000 – 15 000	29 838	374 004	12 534	287 077	286 040	13 475	329 381
15 000 – 20 000	28 626	499 405	17 446	384 816	383 368	27 733	390 191
20 000 – 25 000	25 838	580 632	22 472	454 586	453 076	42 562	480 511
25 000 – 30 000	23 624	648 953	27 470	513 326	512 139	58 241	565 141
30 000 – 35 000	22 335	725 777	32 495	581 095	579 837	79 220	657 707
35 000 – 50 000	57 798	2 433 094	42 097	1 979 174	1 975 098	342 224	2 289 481
50 000 – 125 000	102 566	7 746 859	75 530	6 561 753	6 471 736	1 608 872	7 236 018
125 000 – 250 000	22 759	3 789 425	166 502	3 379 413	3 241 039	1 081 045	3 219 599
250 000 – 500 000	5 132	1 710 024	333 208	1 588 786	1 551 549	598 603	1 272 335
500 000 – 1 000 000	1 295	867 963	670 242	817 302	806 147	332 803	543 408
1 000 000 und mehr	527	1 200 130	2 277 287	1 164 954	1 160 189	504 112	507 768
Insgesamt	398 261	20 870 553	52 404	17 923 952	17 630 307	4 700 701	17 836 221
Nachrichtlich: Verlustfälle	3 419	– 60 055	– 17 565	– 11 083	– 11 157	6 856	11 725

413000 Offenbach am Main, Stadt

0 – 5 000	10 606	17 853	1 683	12 430	12 337	490	27 758
5 000 – 10 000	5 953	44 677	7 505	34 611	34 477	1 036	46 128
10 000 – 15 000	6 396	79 997	12 507	62 321	62 070	2 319	73 036
15 000 – 20 000	6 176	107 695	17 438	84 381	84 048	5 330	88 592
20 000 – 25 000	5 726	128 503	22 442	101 692	101 289	8 586	112 434
25 000 – 30 000	5 135	141 077	27 474	112 535	112 197	11 628	128 581
30 000 – 35 000	4 687	152 113	32 454	122 299	121 989	15 392	139 806
35 000 – 50 000	10 182	425 009	41 741	345 765	345 090	55 103	401 958
50 000 – 125 000	12 031	878 455	73 016	740 506	731 445	164 147	792 668
125 000 – 250 000	1 708	278 347	162 967	247 282	237 490	74 208	208 556
250 000 – 500 000	300	101 288	337 626	94 139	92 176	36 415	46 420
500 000 – 1 000 000	56	36 714	655 601	35 243	34 849	13 382	14 326
1 000 000 und mehr	18	27 022	1 501 247	26 014	25 914	9 271	6 389
Insgesamt	68 974	2 418 752	35 068	2 019 218	1 995 372	397 308	2 086 652
Nachrichtlich: Verlustfälle	470	– 6 442	– 13 707	– 1 247	– 1 248	1	981

414000 Wiesbaden, Landeshauptstadt

0 – 5 000	18 871	30 589	1 621	20 062	20 002	1 652	48 491
5 000 – 10 000	9 987	74 517	7 461	56 340	56 225	1 949	74 846
10 000 – 15 000	11 023	138 174	12 535	106 805	106 669	4 598	116 419
15 000 – 20 000	11 402	199 218	17 472	154 795	154 573	10 638	145 648
20 000 – 25 000	10 083	226 718	22 485	178 845	178 593	17 046	178 135
25 000 – 30 000	9 695	266 459	27 484	211 270	210 996	23 706	222 166
30 000 – 35 000	9 415	306 057	32 507	245 455	245 050	31 935	269 412
35 000 – 50 000	23 953	1 005 475	41 977	820 202	818 562	135 692	924 157
50 000 – 125 000	35 184	2 621 517	74 509	2 216 092	2 181 090	510 229	2 352 624
125 000 – 250 000	6 714	1 114 640	166 017	986 194	940 983	305 060	872 536
250 000 – 500 000	1 404	463 269	329 964	426 506	414 981	154 752	278 036
500 000 – 1 000 000	357	238 285	667 465	224 125	221 374	91 265	112 673
1 000 000 und mehr	136	365 447	2 687 111	349 323	348 243	148 142	109 155
Insgesamt	148 224	7 050 365	47 566	5 996 013	5 897 341	1 436 662	5 704 297
Nachrichtlich: Verlustfälle	1 021	– 15 036	– 14 727	– 3 395	– 3 417	517	2 696

5. Unbeschränkt Lohn- und Einkommensteuerpflichtige¹⁾ in Hessen 2020 nach regionaler Gliederung und Größenklassen des Gesamtbetrags der Einkünfte

Verwaltungsbezirk — Größenklasse nach dem Gesamtbetrag der Einkünfte von ... bis unter ... Euro	Steuer- pflichtige	Gesamtbetrag der Einkünfte		Einkommen	Zu ver- steuerndes Einkommen	Festgesetzte Einkommen- steuer	Nachrichtlich: Bruttolohn
		1 000 Euro	Euro je Steuer- pflichtigen				
						1 000 Euro	

431000 Landkreis Bergstraße

0 – 5 000	17 721	26 198	1 478	17 913	17 886	1 199	44 615
5 000 – 10 000	7 617	57 419	7 538	43 299	43 255	1 271	57 797
10 000 – 15 000	9 571	120 495	12 590	92 464	92 424	3 042	97 890
15 000 – 20 000	10 299	179 564	17 435	138 778	138 694	9 035	123 248
20 000 – 25 000	9 949	223 849	22 500	176 386	176 225	14 906	171 043
25 000 – 30 000	10 015	275 298	27 489	218 537	218 315	22 167	225 757
30 000 – 35 000	9 266	300 734	32 456	240 618	240 320	29 603	257 808
35 000 – 50 000	22 139	929 954	42 005	755 076	753 957	118 417	849 372
50 000 – 125 000	35 374	2 665 620	75 355	2 232 620	2 195 372	477 672	2 421 626
125 000 – 250 000	6 203	1 015 240	163 669	895 888	850 789	264 149	784 558
250 000 – 500 000	1 171	386 588	330 135	355 570	346 404	122 881	207 235
500 000 – 1 000 000	271	178 194	657 543	168 438	166 292	62 147	70 199
1 000 000 und mehr	76	152 325	2 004 278	148 383	147 887	56 517	34 871
Insgesamt	139 672	6 511 478	46 620	5 483 970	5 387 820	1 183 005	5 346 017
Nachrichtlich: Verlustfälle	759	– 9 270	– 12 213	– 2 720	– 2 722	178	1 538

431001 Abtsteinach

0 – 5 000	166	193	1 161	93	93	4	362
5 000 – 10 000	50	373	7 451	265	265	8	345
10 000 – 15 000	76	953	12 545	757	757	25	716
15 000 – 20 000	95	1 646	17 328	1 312	1 311	77	1 076
20 000 – 25 000	78	1 775	22 759	1 370	1 369	101	1 256
25 000 – 30 000	89	2 469	27 747	1 987	1 987	204	1 950
30 000 – 35 000	74	2 390	32 299	1 938	1 938	221	1 972
35 000 – 50 000	186	7 839	42 143	6 364	6 364	1 012	7 414
50 000 – 125 000	355	26 264	73 984	21 914	21 523	4 421	23 631
125 000 – 250 000	59	9 628	163 186	8 330	7 929	2 373	6 866
250 000 – 500 000	•	•	•	•	•	•	•
500 000 – 1 000 000	8	5 132	641 551	4 763	4 710	1 852	2 371
1 000 000 und mehr	•	•	•	•	•	•	•
Insgesamt	1 244	62 430	50 185	52 362	51 445	11 305	48 717
Nachrichtlich: Verlustfälle	10	– 298	– 29 804	– 65	– 65	112	8

431002 Bensheim, Stadt

0 – 5 000	2 319	3 726	1 607	2 471	2 467	253	5 826
5 000 – 10 000	1 175	8 880	7 558	6 665	6 655	159	8 814
10 000 – 15 000	1 374	17 219	12 532	13 211	13 198	520	13 950
15 000 – 20 000	1 449	25 269	17 439	19 476	19 446	1 253	17 277
20 000 – 25 000	1 389	31 202	22 464	24 394	24 350	2 191	23 548
25 000 – 30 000	1 370	37 601	27 446	29 653	29 614	3 075	30 547
30 000 – 35 000	1 315	42 718	32 486	34 116	34 078	4 274	36 028
35 000 – 50 000	3 217	135 146	42 010	109 829	109 691	18 061	122 871
50 000 – 125 000	5 507	420 267	76 315	353 395	346 461	78 610	379 422
125 000 – 250 000	1 396	234 350	167 872	207 383	196 384	63 071	192 049
250 000 – 500 000	293	97 222	331 814	89 175	86 710	31 966	61 956
500 000 – 1 000 000	80	53 157	664 458	50 120	49 415	19 500	29 125
1 000 000 und mehr	25	57 803	2 312 112	56 346	56 181	22 675	16 064
Insgesamt	20 909	1 164 559	55 697	996 234	974 650	245 608	937 478
Nachrichtlich: Verlustfälle	140	– 2 656	– 18 970	– 514	– 515	24	– 176

5. Unbeschränkt Lohn- und Einkommensteuerpflichtige¹⁾ in Hessen 2020 nach regionaler Gliederung und Größenklassen des Gesamtbetrags der Einkünfte

Verwaltungsbezirk — Größenklasse nach dem Gesamtbetrag der Einkünfte von ... bis unter ... Euro	Steuer- pflichtige	Gesamtbetrag der Einkünfte		Einkommen	Zu ver- steuerndes Einkommen	Festgesetzte Einkommen- steuer	Nachrichtlich: Bruttolohn
		1 000 Euro	Euro je Steuer- pflichtigen				
						1 000 Euro	

431003 Biblis

0 – 5 000	533	795	1 491	524	518	17	1 382
5 000 – 10 000	268	2 052	7 656	1 561	1 560	28	2 087
10 000 – 15 000	327	4 109	12 566	3 191	3 190	109	3 310
15 000 – 20 000	412	7 209	17 496	5 576	5 573	346	5 090
20 000 – 25 000	353	7 884	22 334	6 189	6 189	510	5 678
25 000 – 30 000	346	9 555	27 617	7 614	7 608	787	8 051
30 000 – 35 000	340	11 047	32 492	8 867	8 865	1 052	9 023
35 000 – 50 000	798	33 632	42 146	27 326	27 269	4 220	30 344
50 000 – 125 000	1 250	94 206	75 365	78 629	77 502	16 510	85 709
125 000 – 250 000	180	28 511	158 395	25 161	24 040	7 472	22 209
250 000 – 500 000	12	3 610	300 874	3 386	3 300	1 152	1 719
500 000 – 1 000 000
1 000 000 und mehr
Insgesamt	4 828	209 778	43 450	174 927	172 443	34 341	178 002
Nachrichtlich: Verlustfälle	29	– 297	– 10 231	– 98	– 98	—	135

431004 Birkenau

0 – 5 000	721	842	1 167	495	495	391	1 617
5 000 – 10 000	242	1 844	7 621	1 378	1 378	28	1 801
10 000 – 15 000	307	3 911	12 740	2 937	2 931	103	3 036
15 000 – 20 000	393	6 830	17 380	5 178	5 177	326	4 438
20 000 – 25 000	343	7 719	22 505	6 130	6 129	482	5 266
25 000 – 30 000	342	9 389	27 454	7 469	7 468	722	7 368
30 000 – 35 000	320	10 362	32 381	8 268	8 262	956	8 813
35 000 – 50 000	809	34 188	42 260	27 753	27 710	4 253	30 382
50 000 – 125 000	1 327	101 244	76 295	84 468	83 046	17 695	90 391
125 000 – 250 000	240	39 194	163 310	34 252	32 479	9 866	31 333
250 000 – 500 000	42	14 915	355 125	13 478	13 188	4 748	8 471
500 000 – 1 000 000
1 000 000 und mehr
Insgesamt	5 096	239 275	46 954	200 332	196 740	42 498	194 878
Nachrichtlich: Verlustfälle	22	– 116	– 5 290	– 64	– 64	—	28

431005 Bürstadt, Stadt

0 – 5 000	1 200	1 842	1 535	1 287	1 287	58	3 256
5 000 – 10 000	494	3 698	7 487	2 839	2 830	80	3 798
10 000 – 15 000	618	7 832	12 673	6 134	6 134	200	6 481
15 000 – 20 000	647	11 312	17 483	8 796	8 787	553	8 237
20 000 – 25 000	655	14 735	22 497	11 716	11 698	1 023	11 825
25 000 – 30 000	662	18 198	27 490	14 486	14 461	1 379	14 848
30 000 – 35 000	610	19 741	32 362	15 769	15 747	1 914	16 893
35 000 – 50 000	1 314	55 453	42 202	45 092	45 015	6 860	50 272
50 000 – 125 000	2 175	163 289	75 075	136 024	133 714	28 306	152 650
125 000 – 250 000	308	50 224	163 066	44 201	41 959	12 927	38 684
250 000 – 500 000	45	14 495	322 112	13 448	13 092	4 489	7 477
500 000 – 1 000 000
1 000 000 und mehr
Insgesamt	8 738	367 732	42 084	306 414	301 294	60 302	315 499
Nachrichtlich: Verlustfälle	44	– 492	– 11 184	– 147	– 148	—	41

5. Unbeschränkt Lohn- und Einkommensteuerpflichtige¹⁾ in Hessen 2020 nach regionaler Gliederung und Größenklassen des Gesamtbetrags der Einkünfte

Verwaltungsbezirk — Größenklasse nach dem Gesamtbetrag der Einkünfte von ... bis unter ... Euro	Steuer- pflichtige	Gesamtbetrag der Einkünfte		Einkommen	Zu ver- steuerndes Einkommen	Festgesetzte Einkommen- steuer	Nachrichtlich: Bruttolohn
		1 000 Euro	Euro je Steuer- pflichtigen				
		1 000 Euro					
431006 Einhausen							
0 — 5 000	302	473	1 565	328	328	8	830
5 000 — 10 000	153	1 178	7 702	922	921	23	1 244
10 000 — 15 000	183	2 335	12 759	1 813	1 812	59	1 827
15 000 — 20 000	246	4 300	17 482	3 266	3 265	215	3 102
20 000 — 25 000	238	5 360	22 520	4 111	4 110	355	3 656
25 000 — 30 000	219	6 003	27 409	4 743	4 742	461	4 669
30 000 — 35 000	220	7 122	32 374	5 705	5 704	684	5 929
35 000 — 50 000	488	20 402	41 807	16 394	16 380	2 569	17 971
50 000 — 125 000	961	74 586	77 613	62 605	61 520	13 433	67 336
125 000 — 250 000	214	35 295	164 932	31 005	29 395	9 226	28 816
250 000 — 500 000	36	11 575	321 522	10 564	10 186	3 606	6 017
500 000 — 1 000 000
1 000 000 und mehr
Insgesamt	3 273	179 044	54 703	151 439	148 271	34 153	144 317
Nachrichtlich: Verlustfälle	21	– 162	– 7 729	– 56	– 56	—	33
431007 Fürth							
0 — 5 000	724	1 062	1 467	775	774	18	1 774
5 000 — 10 000	327	2 509	7 672	1 846	1 846	42	2 552
10 000 — 15 000	403	5 103	12 663	3 811	3 809	113	4 312
15 000 — 20 000	394	6 847	17 378	5 325	5 323	326	5 051
20 000 — 25 000	429	9 648	22 489	7 672	7 670	606	7 209
25 000 — 30 000	384	10 578	27 546	8 405	8 394	852	8 629
30 000 — 35 000	371	12 054	32 492	9 553	9 534	1 098	10 102
35 000 — 50 000	961	40 330	41 967	32 567	32 523	5 066	37 840
50 000 — 125 000	1 268	93 768	73 950	78 093	76 821	15 861	82 909
125 000 — 250 000	157	25 570	162 869	22 625	21 531	6 709	16 659
250 000 — 500 000	33	11 056	335 025	10 177	9 938	3 564	2 661
500 000 — 1 000 000
1 000 000 und mehr
Insgesamt	5 458	225 408	41 299	187 558	184 810	36 613	181 518
Nachrichtlich: Verlustfälle	29	– 371	– 12 807	– 85	– 85	—	193
431008 Gornheimertal							
0 — 5 000	314	370	1 180	243	242	10	692
5 000 — 10 000	113	854	7 554	623	623	7	846
10 000 — 15 000	132	1 671	12 657	1 264	1 264	40	1 339
15 000 — 20 000	164	2 846	17 354	2 059	2 058	125	1 819
20 000 — 25 000	152	3 430	22 568	2 726	2 726	222	2 491
25 000 — 30 000	143	3 924	27 440	3 115	3 114	294	3 206
30 000 — 35 000	123	3 962	32 212	3 162	3 162	356	3 120
35 000 — 50 000	314	13 239	42 163	10 657	10 630	1 595	12 221
50 000 — 125 000	553	41 373	74 815	34 533	33 994	7 222	37 327
125 000 — 250 000	85	13 725	161 473	11 946	11 316	3 391	10 726
250 000 — 500 000
500 000 — 1 000 000
1 000 000 und mehr
Insgesamt	2 109	92 800	44 002	77 288	75 980	15 531	76 910
Nachrichtlich: Verlustfälle	14	– 229	– 16 358	– 80	– 80	—	62

5. Unbeschränkt Lohn- und Einkommensteuerpflichtige¹⁾ in Hessen 2020 nach regionaler Gliederung und Größenklassen des Gesamtbetrags der Einkünfte

Verwaltungsbezirk — Größenklasse nach dem Gesamtbetrag der Einkünfte von ... bis unter ... Euro	Steuer- pflichtige	Gesamtbetrag der Einkünfte		Einkommen	Zu ver- steuerndes Einkommen	Festgesetzte Einkommen- steuer	Nachrichtlich: Bruttolohn
		1 000 Euro	Euro je Steuer- pflichtigen				
						1 000 Euro	

431009 Grasellenbach

0 – 5 000	302	437	1 448	285	285	9	756
5 000 – 10 000	129	1 005	7 792	704	704	20	1 041
10 000 – 15 000	160	2 004	12 522	1 560	1 560	56	1 822
15 000 – 20 000	172	3 024	17 582	2 304	2 304	157	2 285
20 000 – 25 000	191	4 315	22 591	3 366	3 366	267	3 569
25 000 – 30 000	166	4 548	27 399	3 638	3 638	377	3 886
30 000 – 35 000	122	3 978	32 604	3 176	3 171	350	3 391
35 000 – 50 000	292	12 219	41 847	9 805	9 804	1 415	11 132
50 000 – 125 000	401	30 125	75 124	25 198	24 820	5 107	27 282
125 000 – 250 000	48	7 761	161 678	6 898	6 582	1 869	4 713
250 000 – 500 000
500 000 – 1 000 000
1 000 000 und mehr
Insgesamt	1 990	73 141	36 754	60 460	59 699	10 695	60 761
Nachrichtlich: Verlustfälle	15	– 85	– 5 667	– 55	– 55	—	12

431010 Groß-Rohrheim

0 – 5 000	215	349	1 625	244	244	8	568
5 000 – 10 000	80	594	7 427	453	453	13	610
10 000 – 15 000	134	1 719	12 826	1 330	1 330	55	1 535
15 000 – 20 000	150	2 626	17 506	2 008	2 007	130	1 987
20 000 – 25 000	148	3 334	22 527	2 679	2 679	238	2 900
25 000 – 30 000	161	4 448	27 629	3 560	3 560	359	3 678
30 000 – 35 000	158	5 112	32 353	4 088	4 081	491	4 368
35 000 – 50 000	332	13 909	41 896	11 425	11 420	1 835	12 755
50 000 – 125 000	534	40 337	75 538	33 756	33 288	7 098	38 084
125 000 – 250 000	52	8 114	156 036	7 224	6 896	2 065	6 783
250 000 – 500 000
500 000 – 1 000 000
1 000 000 und mehr
Insgesamt	1 977	86 554	43 780	72 452	71 544	14 249	75 367
Nachrichtlich: Verlustfälle	11	– 56	– 5 098	– 29	– 29	—	21

431011 Heppenheim (Bergstraße), Kreisstadt

0 – 5 000	1 569	2 349	1 497	1 592	1 584	96	3 848
5 000 – 10 000	747	5 612	7 513	4 240	4 238	111	5 697
10 000 – 15 000	915	11 493	12 561	8 763	8 755	266	9 542
15 000 – 20 000	986	17 249	17 493	13 377	13 370	814	11 795
20 000 – 25 000	933	21 083	22 597	16 609	16 594	1 403	16 279
25 000 – 30 000	954	26 252	27 518	20 824	20 796	2 209	22 045
30 000 – 35 000	904	29 372	32 491	23 488	23 468	2 980	25 722
35 000 – 50 000	2 311	97 148	42 037	79 093	78 964	12 516	89 470
50 000 – 125 000	3 472	262 610	75 636	220 427	216 539	47 994	238 903
125 000 – 250 000	655	108 197	165 187	95 320	90 321	28 367	81 967
250 000 – 500 000	157	53 915	343 407	49 590	48 353	17 297	26 291
500 000 – 1 000 000	21	13 281	632 441	12 673	12 528	4 699	6 418
1 000 000 und mehr	12	31 715	2 642 897	31 122	31 030	11 560	4 640
Insgesamt	13 636	680 276	49 888	577 118	566 538	130 311	542 617
Nachrichtlich: Verlustfälle	77	– 975	– 12 659	– 321	– 321	41	161

5. Unbeschränkt Lohn- und Einkommensteuerpflichtige¹⁾ in Hessen 2020 nach regionaler Gliederung und Größenklassen des Gesamtbetrags der Einkünfte

Verwaltungsbezirk — Größenklasse nach dem Gesamtbetrag der Einkünfte von ... bis unter ... Euro	Steuer- pflichtige	Gesamtbetrag der Einkünfte		Einkommen	Zu ver- steuerndes Einkommen	Festgesetzte Einkommen- steuer	Nachrichtlich: Bruttolohn
		1 000 Euro	Euro je Steuer- pflichtigen				
						1 000 Euro	

431012 Hirschhorn (Neckar), Stadt

0 – 5 000	229	326	1 424	215	215	6	577
5 000 – 10 000	102	786	7 707	608	608	15	702
10 000 – 15 000	141	1 765	12 514	1 344	1 344	31	1 326
15 000 – 20 000	155	2 688	17 339	2 089	2 089	111	1 554
20 000 – 25 000	145	3 266	22 522	2 583	2 582	214	2 439
25 000 – 30 000	138	3 788	27 449	3 052	3 051	317	3 176
30 000 – 35 000	130	4 216	32 432	3 400	3 396	424	3 761
35 000 – 50 000	311	13 019	41 861	10 523	10 516	1 607	12 099
50 000 – 125 000	377	27 670	73 395	23 206	22 886	4 805	25 517
125 000 – 250 000	47	7 479	159 129	6 620	6 332	1 938	5 317
250 000 – 500 000	10	2 926	292 631	2 691	2 613	1 057	1 074
500 000 – 1 000 000
1 000 000 und mehr
Insgesamt	1 792	72 933	40 699	60 986	60 217	12 173	58 528
Nachrichtlich: Verlustfälle	10	– 315	– 31 486	– 26	– 26	—	43

431013 Lampertheim, Stadt

0 – 5 000	2 516	4 097	1 629	3 019	3 019	89	7 037
5 000 – 10 000	983	7 237	7 362	5 671	5 661	154	7 409
10 000 – 15 000	1 141	14 441	12 657	11 083	11 082	353	11 790
15 000 – 20 000	1 329	23 248	17 493	17 994	17 985	1 095	15 565
20 000 – 25 000	1 204	27 044	22 462	21 359	21 355	1 816	20 412
25 000 – 30 000	1 211	33 310	27 506	26 549	26 523	2 684	27 211
30 000 – 35 000	1 109	35 981	32 445	28 870	28 810	3 628	31 157
35 000 – 50 000	2 649	110 990	41 899	90 183	90 026	14 110	101 987
50 000 – 125 000	4 381	328 138	74 900	274 787	270 480	59 083	302 132
125 000 – 250 000	635	101 611	160 017	89 563	85 170	25 744	78 658
250 000 – 500 000	111	35 631	320 998	32 870	32 065	10 751	17 291
500 000 – 1 000 000
1 000 000 und mehr
Insgesamt	17 296	741 665	42 881	620 938	610 925	126 996	626 803
Nachrichtlich: Verlustfälle	58	– 477	– 8 218	– 197	– 197	—	170

431014 Lautertal (Odenwald)

0 – 5 000	408	600	1 471	393	392	12	1 022
5 000 – 10 000	177	1 334	7 536	972	971	27	1 324
10 000 – 15 000	241	3 028	12 563	2 321	2 321	65	2 395
15 000 – 20 000	292	5 062	17 335	3 967	3 963	242	3 743
20 000 – 25 000	279	6 289	22 540	4 988	4 984	416	4 990
25 000 – 30 000	294	8 064	27 430	6 417	6 414	636	6 571
30 000 – 35 000	270	8 781	32 522	7 066	7 055	838	7 716
35 000 – 50 000	627	26 347	42 021	21 522	21 513	3 299	24 011
50 000 – 125 000	923	69 294	75 075	57 985	56 971	11 916	62 523
125 000 – 250 000	138	22 375	162 135	19 834	18 857	5 494	15 521
250 000 – 500 000
500 000 – 1 000 000
1 000 000 und mehr
Insgesamt	3 680	164 413	44 677	137 550	135 272	26 901	136 096
Nachrichtlich: Verlustfälle	21	– 187	– 8 899	– 122	– 122	—	21

5. Unbeschränkt Lohn- und Einkommensteuerpflichtige¹⁾ in Hessen 2020 nach regionaler Gliederung und Größenklassen des Gesamtbetrags der Einkünfte

Verwaltungsbezirk — Größenklasse nach dem Gesamtbetrag der Einkünfte von ... bis unter ... Euro	Steuer- pflichtige	Gesamtbetrag der Einkünfte		Einkommen	Zu ver- steuerndes Einkommen	Festgesetzte Einkommen- steuer	Nachrichtlich: Bruttolohn
		1 000 Euro	Euro je Steuer- pflichtigen				
						1 000 Euro	

431015 Lindenfels, Stadt

0 – 5 000	291	446	1 534	281	281	4	768
5 000 – 10 000	119	874	7 343	675	674	63	790
10 000 – 15 000	210	2 658	12 658	1 985	1 984	62	1 870
15 000 – 20 000	181	3 170	17 515	2 468	2 467	152	2 339
20 000 – 25 000	203	4 552	22 425	3 581	3 573	290	3 724
25 000 – 30 000	188	5 162	27 457	4 049	4 048	411	4 246
30 000 – 35 000	196	6 386	32 583	5 061	5 055	618	5 908
35 000 – 50 000	436	18 229	41 810	14 640	14 632	2 225	16 797
50 000 – 125 000	597	44 553	74 629	36 996	36 516	7 446	39 339
125 000 – 250 000	67	10 905	162 755	9 625	9 135	2 652	7 710
250 000 – 500 000
500 000 – 1 000 000
1 000 000 und mehr
Insgesamt	2 503	101 965	40 737	84 036	82 932	15 478	85 594
Nachrichtlich: Verlustfälle	13	– 288	– 22 163	– 40	– 40	—	25

431016 Lorsch, Karolingerstadt

0 – 5 000	788	1 146	1 455	780	778	18	1 977
5 000 – 10 000	340	2 616	7 695	1 970	1 970	47	2 599
10 000 – 15 000	454	5 703	12 563	4 388	4 387	107	4 379
15 000 – 20 000	469	8 109	17 291	6 237	6 233	369	5 141
20 000 – 25 000	463	10 434	22 536	8 191	8 181	706	7 863
25 000 – 30 000	486	13 301	27 368	10 538	10 537	1 084	10 640
30 000 – 35 000	440	14 320	32 545	11 507	11 489	1 483	11 811
35 000 – 50 000	1 178	49 339	41 884	40 068	40 014	6 391	44 467
50 000 – 125 000	1 930	145 730	75 508	122 463	120 098	26 328	134 188
125 000 – 250 000	418	67 374	161 183	59 441	56 072	17 375	54 007
250 000 – 500 000	66	21 410	324 393	19 721	19 167	7 218	13 248
500 000 – 1 000 000
1 000 000 und mehr
Insgesamt	7 042	346 681	49 230	292 152	285 680	63 678	292 916
Nachrichtlich: Verlustfälle	42	– 320	– 7 610	– 148	– 148	—	87

431017 Mörlenbach

0 – 5 000	684	829	1 212	534	533	14	1 541
5 000 – 10 000	264	2 000	7 574	1 467	1 466	41	1 994
10 000 – 15 000	383	4 805	12 547	3 646	3 645	124	3 799
15 000 – 20 000	398	6 921	17 390	5 305	5 304	477	4 752
20 000 – 25 000	398	8 958	22 508	6 975	6 972	553	7 045
25 000 – 30 000	372	10 235	27 513	8 112	8 105	827	8 517
30 000 – 35 000	378	12 329	32 616	9 787	9 776	1 224	10 743
35 000 – 50 000	858	36 210	42 203	29 273	29 233	4 542	32 718
50 000 – 125 000	1 355	101 174	74 667	84 304	83 181	17 508	91 973
125 000 – 250 000	196	32 554	166 091	28 963	27 852	8 290	22 189
250 000 – 500 000	40	13 149	328 726	12 187	11 973	4 404	7 531
500 000 – 1 000 000
1 000 000 und mehr
Insgesamt	5 344	245 047	45 855	205 922	203 306	43 389	197 391
Nachrichtlich: Verlustfälle	30	– 133	– 4 435	– 83	– 83	—	162

5. Unbeschränkt Lohn- und Einkommensteuerpflichtige¹⁾ in Hessen 2020 nach regionaler Gliederung und Größenklassen des Gesamtbetrags der Einkünfte

Verwaltungsbezirk — Größenklasse nach dem Gesamtbetrag der Einkünfte von ... bis unter ... Euro	Steuer- pflichtige	Gesamtbetrag der Einkünfte		Einkommen	Zu ver- steuerndes Einkommen	Festgesetzte Einkommen- steuer	Nachrichtlich: Bruttolohn
		1 000 Euro	Euro je Steuer- pflichtigen				
						1 000 Euro	

431018 Neckarsteinach, Stadt

0 – 5 000	235	382	1 624	227	227	11	590
5 000 – 10 000	106	807	7 611	600	600	101	745
10 000 – 15 000	158	1 991	12 600	1 525	1 525	40	1 588
15 000 – 20 000	141	2 476	17 560	1 918	1 918	121	1 643
20 000 – 25 000	143	3 229	22 582	2 525	2 524	217	2 343
25 000 – 30 000	150	4 150	27 670	3 305	3 305	371	3 514
30 000 – 35 000	120	3 887	32 393	3 063	3 057	398	3 350
35 000 – 50 000	319	13 309	41 721	10 770	10 715	1 670	12 383
50 000 – 125 000	506	37 360	73 833	31 198	30 784	6 522	33 802
125 000 – 250 000	80	13 008	162 594	11 482	10 984	3 384	9 511
250 000 – 500 000
500 000 – 1 000 000
1 000 000 und mehr
Insgesamt	1 980	90 512	45 713	75 909	74 744	16 215	75 799
Nachrichtlich: Verlustfälle	13	– 250	– 19 262	– 62	– 62	—	74

431019 Rimbach

0 – 5 000	654	826	1 263	549	548	22	1 469
5 000 – 10 000	243	1 834	7 547	1 364	1 364	32	1 745
10 000 – 15 000	352	4 382	12 449	3 347	3 347	90	3 442
15 000 – 20 000	300	5 216	17 387	4 054	4 049	251	3 271
20 000 – 25 000	294	6 616	22 504	5 214	5 213	406	5 030
25 000 – 30 000	300	8 269	27 562	6 501	6 497	622	6 864
30 000 – 35 000	265	8 599	32 448	6 876	6 875	839	7 429
35 000 – 50 000	709	29 946	42 237	24 282	24 245	3 956	27 155
50 000 – 125 000	1 155	88 123	76 297	73 799	72 545	15 915	79 810
125 000 – 250 000	166	27 211	163 924	23 701	22 411	7 159	19 873
250 000 – 500 000	30	10 058	335 261	9 430	9 220	3 217	4 348
500 000 – 1 000 000
1 000 000 und mehr
Insgesamt	4 482	200 858	44 814	167 760	164 866	35 114	161 443
Nachrichtlich: Verlustfälle	24	– 405	– 16 874	– 126	– 126	1	61

431020 Viernheim, Stadt

0 – 5 000	2 466	3 683	1 494	2 627	2 626	113	6 285
5 000 – 10 000	1 035	7 732	7 471	5 833	5 827	215	8 026
10 000 – 15 000	1 179	14 802	12 555	11 555	11 553	428	12 586
15 000 – 20 000	1 269	22 037	17 366	17 228	17 222	1 083	15 273
20 000 – 25 000	1 233	27 683	22 452	21 949	21 920	1 889	21 867
25 000 – 30 000	1 424	39 172	27 508	31 124	31 070	3 153	31 951
30 000 – 35 000	1 181	38 283	32 415	30 755	30 711	3 847	33 418
35 000 – 50 000	2 671	111 961	41 917	91 091	90 945	14 184	102 715
50 000 – 125 000	4 081	302 877	74 216	253 938	250 354	53 791	273 464
125 000 – 250 000	652	105 048	161 116	93 122	88 908	27 374	79 096
250 000 – 500 000	126	41 424	328 761	38 447	37 497	12 835	20 362
500 000 – 1 000 000	31	20 786	670 521	19 933	19 717	6 976	5 419
1 000 000 und mehr	7	11 447	1 635 270	11 163	11 108	5 183	3 258
Insgesamt	17 355	746 934	43 039	628 764	619 458	131 071	613 720
Nachrichtlich: Verlustfälle	93	– 884	– 9 505	– 270	– 270	—	268

5. Unbeschränkt Lohn- und Einkommensteuerpflichtige¹⁾ in Hessen 2020 nach regionaler Gliederung und Größenklassen des Gesamtbetrags der Einkünfte

Verwaltungsbezirk — Größenklasse nach dem Gesamtbetrag der Einkünfte von ... bis unter ... Euro	Steuer- pflichtige	Gesamtbetrag der Einkünfte		Einkommen	Zu ver- steuerndes Einkommen	Festgesetzte Einkommen- steuer	Nachrichtlich: Bruttolohn
		1 000 Euro	Euro je Steuer- pflichtigen				
		1 000 Euro					

431021 Wald-Michelbach

0 – 5 000	751	871	1 159	565	565	33	1 582
5 000 – 10 000	290	2 231	7 693	1 643	1 641	36	2 218
10 000 – 15 000	445	5 587	12 554	4 218	4 216	126	4 513
15 000 – 20 000	418	7 297	17 457	5 676	5 675	319	5 179
20 000 – 25 000	431	9 715	22 541	7 642	7 625	622	7 458
25 000 – 30 000	394	10 781	27 364	8 473	8 462	792	9 180
30 000 – 35 000	381	12 352	32 420	9 914	9 902	1 139	10 719
35 000 – 50 000	785	32 961	41 988	26 753	26 709	3 919	30 563
50 000 – 125 000	1 156	86 627	74 937	72 599	71 631	14 736	76 268
125 000 – 250 000	144	23 094	160 376	20 549	19 749	5 856	14 696
250 000 – 500 000	26	8 136	312 937	7 270	7 093	2 134	2 540
500 000 – 1 000 000
1 000 000 und mehr
Insgesamt	5 228	205 056	39 223	170 493	168 444	31 374	165 694
Nachrichtlich: Verlustfälle	23	– 99	– 4 288	– 66	– 66	—	38

431022 Zwingenberg, Stadt

0 – 5 000	334	553	1 657	384	384	6	858
5 000 – 10 000	180	1 369	7 607	1 001	1 000	23	1 410
10 000 – 15 000	238	2 984	12 536	2 280	2 279	72	2 332
15 000 – 20 000	239	4 182	17 496	3 167	3 167	493	2 629
20 000 – 25 000	247	5 577	22 579	4 417	4 416	379	4 195
25 000 – 30 000	222	6 100	27 478	4 922	4 922	552	5 010
30 000 – 35 000	239	7 741	32 389	6 190	6 185	791	6 433
35 000 – 50 000	574	24 138	42 051	19 665	19 642	3 109	21 804
50 000 – 125 000	1 110	86 006	77 483	72 300	70 698	17 365	78 966
125 000 – 250 000	266	44 011	165 456	38 642	36 487	11 549	37 174
250 000 – 500 000	50	15 760	315 208	14 426	14 040	4 907	10 558
500 000 – 1 000 000
1 000 000 und mehr
Insgesamt	3 712	214 416	57 763	182 874	178 564	45 012	175 972
Nachrichtlich: Verlustfälle	20	– 175	– 8 757	– 67	– 68	—	68

432000 Landkreis Darmstadt-Dieburg

0 – 5 000	18 128	28 036	1 547	18 354	18 310	671	46 440
5 000 – 10 000	8 483	64 110	7 557	48 145	48 092	1 178	64 022
10 000 – 15 000	10 408	130 698	12 557	100 656	100 573	3 473	107 052
15 000 – 20 000	11 060	192 964	17 447	148 954	148 841	10 139	134 763
20 000 – 25 000	10 880	244 773	22 498	192 293	192 096	17 084	186 197
25 000 – 30 000	10 658	293 238	27 513	232 031	231 754	24 111	239 066
30 000 – 35 000	10 192	331 001	32 477	264 859	264 382	33 004	286 809
35 000 – 50 000	25 264	1 059 299	41 929	860 927	859 296	136 399	971 421
50 000 – 125 000	40 311	3 062 580	75 974	2 569 818	2 523 626	571 994	2 801 083
125 000 – 250 000	7 537	1 222 595	162 212	1 076 619	1 017 846	333 105	974 147
250 000 – 500 000	1 214	399 430	329 019	369 802	360 244	132 515	226 948
500 000 – 1 000 000	228	149 802	657 028	142 645	140 937	51 389	57 266
1 000 000 und mehr	87	222 167	2 553 642	214 577	213 961	80 970	18 685
Insgesamt	154 450	7 400 692	47 916	6 239 680	6 119 957	1 396 032	6 113 898
Nachrichtlich: Verlustfälle	756	– 15 696	– 20 762	– 2 818	– 2 819	605	2 282

5. Unbeschränkt Lohn- und Einkommensteuerpflichtige¹⁾ in Hessen 2020 nach regionaler Gliederung und Größenklassen des Gesamtbetrags der Einkünfte

Verwaltungsbezirk — Größenklasse nach dem Gesamtbetrag der Einkünfte von ... bis unter ... Euro	Steuer- pflichtige	Gesamtbetrag der Einkünfte		Einkommen	Zu ver- steuerndes Einkommen	Festgesetzte Einkommen- steuer	Nachrichtlich: Bruttolohn
		1 000 Euro	Euro je Steuer- pflichtigen				
						1 000 Euro	

432001 Alsbach-Hähnlein

0 – 5 000	454	711	1 566	424	424	62	1 242
5 000 – 10 000	243	1 858	7 646	1 348	1 348	30	1 772
10 000 – 15 000	303	3 798	12 535	2 834	2 834	77	3 123
15 000 – 20 000	353	6 148	17 416	4 747	4 723	302	4 086
20 000 – 25 000	326	7 310	22 422	5 709	5 698	489	5 641
25 000 – 30 000	352	9 699	27 555	7 479	7 468	704	7 411
30 000 – 35 000	316	10 227	32 364	8 171	8 170	991	8 555
35 000 – 50 000	735	30 952	42 111	25 140	25 120	4 133	27 648
50 000 – 125 000	1 295	98 693	76 211	82 745	81 394	18 259	89 795
125 000 – 250 000	299	49 594	165 865	43 152	40 861	12 834	40 422
250 000 – 500 000	51	16 795	329 320	15 533	15 149	5 365	11 863
500 000 – 1 000 000
1 000 000 und mehr
Insgesamt	4 740	255 069	53 812	216 046	211 877	50 821	208 581
Nachrichtlich: Verlustfälle	24	– 136	– 5 662	– 77	– 77	—	99

432002 Babenhausen, Stadt

0 – 5 000	1 080	1 612	1 493	1 065	1 063	36	2 683
5 000 – 10 000	483	3 641	7 539	2 672	2 671	102	3 674
10 000 – 15 000	606	7 707	12 718	5 984	5 975	189	6 269
15 000 – 20 000	658	11 515	17 500	8 910	8 905	571	8 777
20 000 – 25 000	632	14 197	22 464	11 224	11 214	866	10 984
25 000 – 30 000	616	16 955	27 524	13 510	13 495	1 375	13 541
30 000 – 35 000	610	19 814	32 481	15 904	15 892	1 946	17 922
35 000 – 50 000	1 433	60 058	41 911	48 478	48 408	7 536	55 910
50 000 – 125 000	2 101	158 849	75 606	133 090	130 935	28 222	147 206
125 000 – 250 000	332	53 034	159 741	46 897	44 533	13 429	39 813
250 000 – 500 000	57	18 716	328 346	17 540	17 120	5 563	9 194
500 000 – 1 000 000
1 000 000 und mehr
Insgesamt	8 618	372 989	43 280	311 911	306 800	62 646	319 910
Nachrichtlich: Verlustfälle	29	– 249	– 8 585	– 122	– 123	—	15

432003 Bickenbach

0 – 5 000	350	529	1 512	315	315	12	970
5 000 – 10 000	165	1 262	7 651	942	938	22	1 237
10 000 – 15 000	204	2 542	12 462	1 940	1 939	72	2 236
15 000 – 20 000	219	3 810	17 396	2 826	2 826	169	2 774
20 000 – 25 000	186	4 169	22 415	3 226	3 226	269	3 166
25 000 – 30 000	211	5 798	27 480	4 533	4 533	507	4 626
30 000 – 35 000	182	5 901	32 425	4 743	4 738	587	5 051
35 000 – 50 000	480	20 290	42 270	16 318	16 307	2 577	18 425
50 000 – 125 000	899	69 806	77 649	58 568	57 535	13 013	64 580
125 000 – 250 000	195	31 548	161 785	27 575	25 821	8 230	26 932
250 000 – 500 000	28	8 839	315 669	8 226	7 950	2 726	5 183
500 000 – 1 000 000
1 000 000 und mehr
Insgesamt	3 131	164 965	52 688	139 226	136 064	31 713	136 717
Nachrichtlich: Verlustfälle	15	– 429	– 28 570	– 68	– 68	—	181

5. Unbeschränkt Lohn- und Einkommensteuerpflichtige¹⁾ in Hessen 2020 nach regionaler Gliederung und Größenklassen des Gesamtbetrags der Einkünfte

Verwaltungsbezirk — Größenklasse nach dem Gesamtbetrag der Einkünfte von ... bis unter ... Euro	Steuer- pflichtige	Gesamtbetrag der Einkünfte		Einkommen	Zu ver- steuerndes Einkommen	Festgesetzte Einkommen- steuer	Nachrichtlich: Bruttolohn
		1 000 Euro	Euro je Steuer- pflichtigen				
						1 000 Euro	

432004 Dieburg, Stadt

0 – 5 000	1 020	1 606	1 575	1 047	1 045	28	2 540
5 000 – 10 000	467	3 480	7 452	2 614	2 610	56	3 460
10 000 – 15 000	549	6 911	12 589	5 330	5 321	170	5 682
15 000 – 20 000	545	9 518	17 464	7 349	7 347	475	6 959
20 000 – 25 000	550	12 338	22 432	9 607	9 598	801	9 404
25 000 – 30 000	526	14 437	27 448	11 502	11 496	1 226	11 944
30 000 – 35 000	524	17 010	32 462	13 720	13 692	1 753	15 146
35 000 – 50 000	1 326	55 681	41 991	45 492	45 419	7 291	50 983
50 000 – 125 000	2 178	166 188	76 303	140 355	137 614	30 722	152 309
125 000 – 250 000	410	65 354	159 399	57 544	54 159	16 633	50 554
250 000 – 500 000	69	22 560	326 953	20 678	20 169	7 053	11 948
500 000 – 1 000 000	9	5 743	638 137	5 569	5 519	2 087	2 603
1 000 000 und mehr	13	27 310	2 100 787	26 525	26 447	8 316	707
Insgesamt	8 186	408 136	49 858	347 332	340 435	76 612	324 240
Nachrichtlich: Verlustfälle	47	– 948	– 20 179	– 209	– 209	—	482

432005 Eppertshausen

0 – 5 000	351	513	1 460	327	327	11	938
5 000 – 10 000	170	1 306	7 684	964	963	24	1 271
10 000 – 15 000	215	2 674	12 437	2 083	2 082	93	2 328
15 000 – 20 000	240	4 200	17 501	3 296	3 291	219	2 677
20 000 – 25 000	228	5 148	22 579	4 143	4 143	342	3 812
25 000 – 30 000	223	6 136	27 514	4 857	4 851	641	4 965
30 000 – 35 000	258	8 435	32 692	6 771	6 754	873	7 115
35 000 – 50 000	492	20 712	42 097	16 852	16 837	2 697	19 260
50 000 – 125 000	760	58 195	76 572	48 895	47 984	10 387	52 423
125 000 – 250 000	149	24 903	167 135	22 022	20 778	6 369	19 845
250 000 – 500 000	25	8 317	332 678	7 722	7 496	2 596	5 223
500 000 – 1 000 000
1 000 000 und mehr
Insgesamt	3 118	147 393	47 272	124 471	122 032	26 698	122 905
Nachrichtlich: Verlustfälle	15	– 61	– 4 038	– 33	– 33	—	12

432006 Erzhausen

0 – 5 000	413	563	1 363	364	363	9	942
5 000 – 10 000	201	1 553	7 727	1 180	1 178	29	1 591
10 000 – 15 000	268	3 384	12 628	2 589	2 588	188	2 976
15 000 – 20 000	282	4 915	17 430	3 733	3 733	237	3 122
20 000 – 25 000	226	5 104	22 584	3 915	3 915	321	3 800
25 000 – 30 000	249	6 837	27 456	5 378	5 372	565	5 408
30 000 – 35 000	255	8 315	32 608	6 638	6 632	881	7 226
35 000 – 50 000	581	24 241	41 724	19 570	19 549	3 095	21 614
50 000 – 125 000	1 201	93 060	77 485	78 122	76 704	17 040	85 597
125 000 – 250 000	269	43 288	160 923	38 248	35 999	11 211	36 271
250 000 – 500 000	39	13 286	340 662	12 392	11 980	4 712	7 950
500 000 – 1 000 000
1 000 000 und mehr
Insgesamt	3 991	210 329	52 701	177 733	173 563	40 422	179 360
Nachrichtlich: Verlustfälle	16	– 124	– 7 742	– 54	– 54	—	13

5. Unbeschränkt Lohn- und Einkommensteuerpflichtige¹⁾ in Hessen 2020 nach regionaler Gliederung und Größenklassen des Gesamtbetrags der Einkünfte

Verwaltungsbezirk — Größenklasse nach dem Gesamtbetrag der Einkünfte von ... bis unter ... Euro	Steuer- pflichtige	Gesamtbetrag der Einkünfte		Einkommen	Zu ver- steuerndes Einkommen	Festgesetzte Einkommen- steuer	Nachrichtlich: Bruttolohn
		1 000 Euro	Euro je Steuer- pflichtigen				
		1 000 Euro					

432007 Fischbachtal

0 – 5 000	122	182	1 488	122	122	2	323
5 000 – 10 000	61	463	7 590	346	346	4	455
10 000 – 15 000	99	1 258	12 704	965	965	29	1 009
15 000 – 20 000	79	1 366	17 287	1 030	1 030	60	858
20 000 – 25 000	102	2 307	22 616	1 802	1 802	149	1 663
25 000 – 30 000	100	2 768	27 681	2 191	2 191	230	2 228
30 000 – 35 000	92	2 992	32 520	2 400	2 400	302	2 789
35 000 – 50 000	234	9 727	41 569	7 926	7 910	1 240	8 650
50 000 – 125 000	400	30 800	76 999	25 850	25 552	5 403	27 993
125 000 – 250 000	71	11 323	159 483	9 981	9 506	2 953	8 453
250 000 – 500 000
500 000 – 1 000 000
1 000 000 und mehr
Insgesamt	1 371	67 800	49 453	56 802	55 958	11 678	56 035
Nachrichtlich: Verlustfälle

432008 Griesheim, Stadt

0 – 5 000	1 870	3 091	1 653	2 131	2 129	75	5 048
5 000 – 10 000	871	6 532	7 500	5 048	5 039	130	6 757
10 000 – 15 000	990	12 442	12 567	9 592	9 586	340	10 615
15 000 – 20 000	1 075	18 793	17 482	14 586	14 574	976	13 654
20 000 – 25 000	1 019	22 979	22 551	18 234	18 187	1 577	17 997
25 000 – 30 000	1 026	28 226	27 511	22 420	22 403	2 320	23 375
30 000 – 35 000	921	29 947	32 516	24 061	24 011	3 060	25 770
35 000 – 50 000	2 433	102 226	42 017	83 412	83 195	13 410	93 597
50 000 – 125 000	3 946	302 319	76 614	254 381	249 622	56 455	277 655
125 000 – 250 000	755	121 787	161 307	107 570	101 589	32 001	100 827
250 000 – 500 000	132	42 478	321 803	39 416	38 467	13 125	21 682
500 000 – 1 000 000
1 000 000 und mehr
Insgesamt	15 059	708 538	47 051	597 817	585 577	129 697	600 295
Nachrichtlich: Verlustfälle	73	– 1 843	– 25 251	– 278	– 278	—	175

432009 Groß-Bieberau, Stadt

0 – 5 000	266	392	1 474	274	273	7	666
5 000 – 10 000	135	1 015	7 518	762	761	17	982
10 000 – 15 000	167	2 095	12 545	1 563	1 563	45	1 625
15 000 – 20 000	186	3 229	17 361	2 457	2 456	155	2 384
20 000 – 25 000	184	4 158	22 596	3 252	3 244	257	3 160
25 000 – 30 000	154	4 258	27 652	3 345	3 344	358	3 502
30 000 – 35 000	154	4 994	32 430	3 975	3 970	493	4 338
35 000 – 50 000	378	15 663	41 437	12 650	12 621	2 028	14 292
50 000 – 125 000	593	44 586	75 188	37 206	36 616	7 562	39 709
125 000 – 250 000	85	13 972	164 376	12 230	11 588	3 458	10 203
250 000 – 500 000
500 000 – 1 000 000
1 000 000 und mehr
Insgesamt	2 329	104 410	44 830	87 182	85 660	17 376	85 074
Nachrichtlich: Verlustfälle	17	– 84	– 4 949	– 53	– 53	—	6

5. Unbeschränkt Lohn- und Einkommensteuerpflichtige¹⁾ in Hessen 2020 nach regionaler Gliederung und Größenklassen des Gesamtbetrags der Einkünfte

Verwaltungsbezirk — Größenklasse nach dem Gesamtbetrag der Einkünfte von ... bis unter ... Euro	Steuer- pflichtige	Gesamtbetrag der Einkünfte		Einkommen	Zu ver- steuerndes Einkommen	Festgesetzte Einkommen- steuer	Nachrichtlich: Bruttolohn
		1 000 Euro	Euro je Steuer- pflichtigen				
		1 000 Euro					

432010 Groß-Umstadt, Stadt

0 – 5 000	1 316	1 718	1 306	1 085	1 083	28	2 994
5 000 – 10 000	585	4 418	7 552	3 227	3 226	74	4 403
10 000 – 15 000	721	9 020	12 510	7 043	7 038	218	7 247
15 000 – 20 000	759	13 224	17 424	10 286	10 284	641	9 194
20 000 – 25 000	836	18 845	22 542	14 946	14 920	1 344	14 981
25 000 – 30 000	791	21 759	27 508	17 189	17 168	1 727	17 991
30 000 – 35 000	736	23 957	32 550	19 146	19 075	2 390	20 999
35 000 – 50 000	1 978	82 873	41 897	67 273	67 149	10 630	76 449
50 000 – 125 000	3 008	225 655	75 018	188 837	185 592	40 126	205 486
125 000 – 250 000	488	78 595	161 055	69 131	65 193	19 873	58 689
250 000 – 500 000	86	29 294	340 625	27 153	26 451	9 554	15 214
500 000 – 1 000 000	16	11 203	700 174	10 630	10 500	3 721	4 603
1 000 000 und mehr	6	7 883	1 313 837	7 546	7 514	2 381	234
Insgesamt	11 326	528 443	46 657	443 492	435 196	92 706	438 484
Nachrichtlich: Verlustfälle	56	– 284	– 5 069	– 199	– 199	—	100

432011 Groß-Zimmern

0 – 5 000	945	1 455	1 539	1 010	1 008	35	2 396
5 000 – 10 000	459	3 461	7 540	2 626	2 626	61	3 406
10 000 – 15 000	521	6 500	12 475	4 986	4 985	151	5 210
15 000 – 20 000	558	9 696	17 376	7 476	7 476	462	7 218
20 000 – 25 000	524	11 825	22 567	9 373	9 372	781	9 512
25 000 – 30 000	523	14 405	27 543	11 482	11 467	1 168	12 235
30 000 – 35 000	477	15 473	32 438	12 275	12 257	1 487	13 695
35 000 – 50 000	1 195	49 824	41 694	40 453	40 391	6 196	46 370
50 000 – 125 000	1 834	137 355	74 894	114 941	113 078	24 222	126 833
125 000 – 250 000	270	43 676	161 764	38 537	36 393	11 083	32 550
250 000 – 500 000	46	15 407	334 933	14 294	13 929	4 588	8 110
500 000 – 1 000 000
1 000 000 und mehr
Insgesamt	7 368	321 093	43 579	268 873	264 299	53 902	270 531
Nachrichtlich: Verlustfälle	35	– 225	– 6 433	– 103	– 103	—	62

432012 Messel

0 – 5 000	227	287	1 264	191	190	5	494
5 000 – 10 000	90	656	7 293	509	509	15	637
10 000 – 15 000	125	1 585	12 682	1 216	1 216	49	1 212
15 000 – 20 000	129	2 227	17 260	1 775	1 773	100	1 250
20 000 – 25 000	168	3 770	22 443	2 954	2 953	227	2 498
25 000 – 30 000	129	3 582	27 766	2 809	2 809	283	2 690
30 000 – 35 000	127	4 130	32 517	3 303	3 279	402	3 439
35 000 – 50 000	337	14 114	41 880	11 433	11 418	1 700	12 635
50 000 – 125 000	597	44 974	75 334	37 490	36 791	8 000	41 875
125 000 – 250 000	110	17 462	158 748	15 273	14 377	4 512	15 898
250 000 – 500 000
500 000 – 1 000 000
1 000 000 und mehr
Insgesamt	2 060	99 591	48 345	83 221	81 406	17 579	88 581
Nachrichtlich: Verlustfälle

5. Unbeschränkt Lohn- und Einkommensteuerpflichtige¹⁾ in Hessen 2020 nach regionaler Gliederung und Größenklassen des Gesamtbetrags der Einkünfte

Verwaltungsbezirk — Größenklasse nach dem Gesamtbetrag der Einkünfte von ... bis unter ... Euro	Steuer- pflichtige	Gesamtbetrag der Einkünfte		Einkommen	Zu ver- steuerndes Einkommen	Festgesetzte Einkommen- steuer	Nachrichtlich: Bruttolohn
		1 000 Euro	Euro je Steuer- pflichtigen				
						1 000 Euro	

432013 Modautal

0 – 5 000	264	416	1 577	244	244	7	659
5 000 – 10 000	138	1 064	7 709	797	797	13	951
10 000 – 15 000	146	1 803	12 347	1 366	1 365	33	1 331
15 000 – 20 000	167	2 868	17 176	2 202	2 202	811	1 795
20 000 – 25 000	169	3 812	22 555	3 041	3 033	263	2 979
25 000 – 30 000	184	5 036	27 372	3 990	3 989	404	3 861
30 000 – 35 000	189	6 167	32 630	4 972	4 971	631	5 225
35 000 – 50 000	433	18 149	41 915	14 780	14 753	2 334	16 835
50 000 – 125 000	686	51 231	74 681	42 882	42 275	8 932	45 810
125 000 – 250 000	107	16 942	158 341	14 811	14 082	4 169	12 994
250 000 – 500 000	15	4 666	311 057	4 273	4 150	1 922	1 747
500 000 – 1 000 000
1 000 000 und mehr
Insgesamt	2 505	123 306	49 224	103 953	102 403	23 688	96 593
Nachrichtlich: Verlustfälle	16	– 105	– 6 545	– 40	– 40	—	5

432014 Mühltal

0 – 5 000	864	1 393	1 613	871	869	23	2 198
5 000 – 10 000	359	2 718	7 570	2 004	2 000	39	2 566
10 000 – 15 000	414	5 211	12 587	3 921	3 919	116	4 109
15 000 – 20 000	449	7 842	17 466	6 015	6 015	377	5 100
20 000 – 25 000	429	9 604	22 388	7 397	7 397	1 403	6 540
25 000 – 30 000	413	11 329	27 431	8 802	8 775	949	8 735
30 000 – 35 000	418	13 588	32 507	10 791	10 775	1 432	11 256
35 000 – 50 000	1 169	49 175	42 066	39 893	39 833	6 402	42 818
50 000 – 125 000	2 113	163 979	77 605	138 079	135 106	30 861	145 679
125 000 – 250 000	552	91 770	166 251	80 984	76 726	24 400	70 737
250 000 – 500 000	116	37 912	326 831	34 905	33 972	12 045	21 088
500 000 – 1 000 000	25	16 217	648 665	15 462	15 216	5 727	6 032
1 000 000 und mehr	11	21 028	1 911 612	20 714	20 652	8 114	2 309
Insgesamt	7 332	431 767	58 888	369 838	361 254	91 888	329 167
Nachrichtlich: Verlustfälle	35	– 5 450	– 155 710	– 247	– 247	—	114

432015 Münster (Hessen)

0 – 5 000	889	1 411	1 587	897	889	27	2 318
5 000 – 10 000	389	3 053	7 849	2 331	2 331	51	3 070
10 000 – 15 000	555	7 034	12 675	5 409	5 409	158	5 559
15 000 – 20 000	576	10 060	17 464	7 826	7 825	587	7 211
20 000 – 25 000	524	11 779	22 480	9 279	9 277	753	9 223
25 000 – 30 000	585	16 118	27 553	12 838	12 831	1 321	13 800
30 000 – 35 000	511	16 539	32 367	13 199	13 171	1 603	14 846
35 000 – 50 000	1 255	52 776	42 053	42 948	42 885	6 729	48 787
50 000 – 125 000	1 870	141 321	75 573	118 358	116 402	25 073	132 586
125 000 – 250 000	318	50 973	160 293	45 178	42 879	13 043	41 570
250 000 – 500 000	52	16 782	322 740	15 650	15 354	5 263	11 516
500 000 – 1 000 000
1 000 000 und mehr
Insgesamt	7 531	333 556	44 291	279 388	274 693	56 597	293 082
Nachrichtlich: Verlustfälle	29	– 221	– 7 634	– 101	– 101	—	79

5. Unbeschränkt Lohn- und Einkommensteuerpflichtige¹⁾ in Hessen 2020 nach regionaler Gliederung und Größenklassen des Gesamtbetrags der Einkünfte

Verwaltungsbezirk — Größenklasse nach dem Gesamtbetrag der Einkünfte von ... bis unter ... Euro	Steuer- pflichtige	Gesamtbetrag der Einkünfte		Einkommen	Zu ver- steuerndes Einkommen	Festgesetzte Einkommen- steuer	Nachrichtlich: Bruttolohn
		1 000 Euro	Euro je Steuer- pflichtigen				
		1 000 Euro					

432016 Ober-Ramstadt, Stadt

0 – 5 000	889	1 273	1 432	748	748	18	2 135
5 000 – 10 000	400	3 048	7 621	2 253	2 252	56	3 122
10 000 – 15 000	539	6 695	12 420	5 136	5 134	162	5 608
15 000 – 20 000	583	10 152	17 414	7 928	7 923	478	6 939
20 000 – 25 000	568	12 779	22 497	9 907	9 896	861	9 535
25 000 – 30 000	545	14 988	27 501	12 014	12 003	1 323	12 074
30 000 – 35 000	504	16 345	32 430	13 094	13 092	1 595	14 131
35 000 – 50 000	1 229	51 931	42 255	42 510	42 425	6 833	47 759
50 000 – 125 000	1 970	150 828	76 562	126 644	124 161	27 108	137 896
125 000 – 250 000	314	49 543	157 780	43 306	41 234	12 464	39 198
250 000 – 500 000	41	14 015	341 835	12 940	12 640	4 157	6 252
500 000 – 1 000 000
1 000 000 und mehr
Insgesamt	7 588	337 785	44 516	282 450	277 455	56 960	285 287
Nachrichtlich: Verlustfälle	38	– 1 738	– 45 727	– 159	– 159	6	153

432017 Otzberg

0 – 5 000	426	677	1 588	468	468	8	1 139
5 000 – 10 000	171	1 267	7 408	980	979	16	1 217
10 000 – 15 000	232	2 883	12 425	2 216	2 215	65	2 104
15 000 – 20 000	249	4 374	17 568	3 332	3 326	205	2 951
20 000 – 25 000	237	5 346	22 557	4 187	4 186	340	3 773
25 000 – 30 000	252	6 961	27 625	5 555	5 554	610	5 626
30 000 – 35 000	222	7 181	32 345	5 686	5 684	700	6 251
35 000 – 50 000	616	25 786	41 860	20 789	20 760	3 266	23 578
50 000 – 125 000	883	66 754	75 599	55 766	54 755	11 798	61 244
125 000 – 250 000	137	22 114	161 415	19 399	18 353	5 542	16 648
250 000 – 500 000
500 000 – 1 000 000
1 000 000 und mehr
Insgesamt	3 447	151 206	43 866	125 742	123 454	25 273	127 729
Nachrichtlich: Verlustfälle	17	– 152	– 8 928	– 54	– 54	—	29

432018 Pfungstadt, Stadt

0 – 5 000	1 599	2 401	1 502	1 609	1 608	60	4 091
5 000 – 10 000	738	5 574	7 553	4 225	4 219	120	5 652
10 000 – 15 000	964	12 059	12 510	9 384	9 367	304	10 116
15 000 – 20 000	1 027	17 933	17 461	13 841	13 833	849	12 444
20 000 – 25 000	972	21 828	22 457	17 226	17 204	1 448	16 732
25 000 – 30 000	982	27 093	27 590	21 439	21 431	2 137	22 373
30 000 – 35 000	897	29 063	32 400	23 297	23 232	2 821	25 708
35 000 – 50 000	2 104	87 743	41 703	71 407	71 297	11 129	81 957
50 000 – 125 000	3 019	226 580	75 051	188 920	185 759	39 934	211 056
125 000 – 250 000	443	72 350	163 318	63 771	60 396	18 697	58 605
250 000 – 500 000	42	14 287	340 159	13 157	12 864	4 462	6 689
500 000 – 1 000 000
1 000 000 und mehr
Insgesamt	12 805	528 730	41 291	439 431	432 191	85 791	457 555
Nachrichtlich: Verlustfälle	63	– 1 067	– 16 933	– 242	– 242	598	159

5. Unbeschränkt Lohn- und Einkommensteuerpflichtige¹⁾ in Hessen 2020 nach regionaler Gliederung und Größenklassen des Gesamtbetrags der Einkünfte

Verwaltungsbezirk — Größenklasse nach dem Gesamtbetrag der Einkünfte von ... bis unter ... Euro	Steuer- pflichtige	Gesamtbetrag der Einkünfte		Einkommen	Zu ver- steuerndes Einkommen	Festgesetzte Einkommen- steuer	Nachrichtlich: Bruttolohn
		1 000 Euro	Euro je Steuer- pflichtigen				
		1 000 Euro					

432019 Reinheim, Stadt

0 – 5 000	979	1 584	1 618	1 118	1 110	25	2 612
5 000 – 10 000	470	3 608	7 676	2 773	2 771	48	3 549
10 000 – 15 000	606	7 639	12 606	5 920	5 913	168	6 446
15 000 – 20 000	623	10 907	17 508	8 471	8 468	498	7 654
20 000 – 25 000	677	15 240	22 512	12 022	12 021	1 002	11 380
25 000 – 30 000	633	17 322	27 365	13 670	13 662	1 381	14 200
30 000 – 35 000	617	20 086	32 555	15 967	15 937	1 944	17 481
35 000 – 50 000	1 478	61 767	41 791	50 112	49 991	7 723	56 856
50 000 – 125 000	2 168	162 272	74 849	136 155	133 723	28 854	147 951
125 000 – 250 000	351	56 167	160 020	49 570	47 136	14 529	45 053
250 000 – 500 000	36	11 472	318 671	10 587	10 317	3 485	5 743
500 000 – 1 000 000
1 000 000 und mehr
Insgesamt	8 649	377 428	43 638	315 246	309 865	62 962	320 969
Nachrichtlich: Verlustfälle	36	– 237	– 6 584	– 111	– 111	—	51

432020 Roßdorf

0 – 5 000	743	1 247	1 678	811	805	53	2 100
5 000 – 10 000	365	2 740	7 508	2 050	2 050	49	2 782
10 000 – 15 000	398	4 988	12 532	3 833	3 823	127	3 996
15 000 – 20 000	383	6 682	17 446	5 136	5 133	319	4 674
20 000 – 25 000	402	9 048	22 506	7 074	7 070	597	6 848
25 000 – 30 000	378	10 364	27 419	8 241	8 227	826	8 320
30 000 – 35 000	412	13 356	32 417	10 670	10 658	1 365	11 531
35 000 – 50 000	1 080	45 475	42 106	36 932	36 847	5 893	41 547
50 000 – 125 000	1 829	140 260	76 687	117 881	115 452	42 742	127 688
125 000 – 250 000	409	66 684	163 041	58 593	55 046	17 487	55 338
250 000 – 500 000	65	22 421	344 931	20 734	20 140	7 231	11 946
500 000 – 1 000 000
1 000 000 und mehr
Insgesamt	6 481	338 744	52 267	287 046	280 175	82 858	281 492
Nachrichtlich: Verlustfälle	31	– 305	– 9 842	– 69	– 69	—	71

432021 Schaafheim

0 – 5 000	654	857	1 311	589	589	30	1 434
5 000 – 10 000	263	2 033	7 730	1 498	1 487	41	2 051
10 000 – 15 000	353	4 453	12 616	3 448	3 445	130	3 440
15 000 – 20 000	359	6 272	17 470	4 838	4 838	324	4 568
20 000 – 25 000	355	8 003	22 544	6 305	6 305	539	6 382
25 000 – 30 000	345	9 470	27 449	7 502	7 478	794	7 954
30 000 – 35 000	354	11 470	32 400	9 271	9 243	1 168	10 005
35 000 – 50 000	832	34 934	41 987	28 242	28 182	4 432	32 889
50 000 – 125 000	1 157	85 418	73 827	70 962	69 958	14 584	79 070
125 000 – 250 000	151	24 356	161 296	21 253	20 227	5 982	17 390
250 000 – 500 000	18	5 606	311 418	5 168	5 032	1 852	3 770
500 000 – 1 000 000
1 000 000 und mehr
Insgesamt	4 850	203 509	41 961	169 460	167 136	33 485	170 243
Nachrichtlich: Verlustfälle	21	– 104	– 4 950	– 53	– 53	—	14

5. Unbeschränkt Lohn- und Einkommensteuerpflichtige¹⁾ in Hessen 2020 nach regionaler Gliederung und Größenklassen des Gesamtbetrags der Einkünfte

Verwaltungsbezirk — Größenklasse nach dem Gesamtbetrag der Einkünfte von ... bis unter ... Euro	Steuer- pflichtige	Gesamtbetrag der Einkünfte		Einkommen	Zu ver- steuerndes Einkommen	Festgesetzte Einkommen- steuer	Nachrichtlich: Bruttolohn
		1 000 Euro	Euro je Steuer- pflichtigen				
		1 000 Euro					

432022 Seeheim-Jugenheim

0 – 5 000	762	1 191	1 564	647	646	41	1 862
5 000 – 10 000	382	2 852	7 465	1 919	1 918	50	2 545
10 000 – 15 000	507	6 350	12 524	4 735	4 727	285	4 588
15 000 – 20 000	572	10 028	17 532	7 496	7 495	473	5 790
20 000 – 25 000	526	11 806	22 444	9 147	9 129	845	7 868
25 000 – 30 000	507	13 956	27 527	10 958	10 938	1 122	10 360
30 000 – 35 000	504	16 386	32 512	12 990	12 962	1 596	12 559
35 000 – 50 000	1 258	52 847	42 009	43 022	42 897	6 948	46 903
50 000 – 125 000	2 359	181 905	77 111	153 670	150 402	34 807	160 089
125 000 – 250 000	734	122 378	166 727	107 963	102 112	50 143	99 634
250 000 – 500 000	155	51 561	332 654	47 840	46 635	22 329	35 762
500 000 – 1 000 000	30	20 600	686 655	19 624	19 344	7 387	11 367
1 000 000 und mehr	16	82 369	5 148 079	78 587	78 466	30 510	3 603
Insgesamt	8 312	574 229	69 084	498 598	487 670	156 536	402 931
Nachrichtlich: Verlustfälle	60	– 1 155	– 19 256	– 298	– 299	—	318

432023 Weiterstadt, Stadt

0 – 5 000	1 645	2 926	1 779	1 998	1 993	70	4 655
5 000 – 10 000	878	6 506	7 410	5 077	5 074	130	6 872
10 000 – 15 000	926	11 668	12 600	9 164	9 163	304	10 225
15 000 – 20 000	989	17 205	17 396	13 395	13 365	851	12 684
20 000 – 25 000	1 040	23 378	22 479	18 323	18 307	1 608	18 317
25 000 – 30 000	934	25 737	27 556	20 329	20 267	2 142	21 845
30 000 – 35 000	912	29 627	32 486	23 818	23 785	2 984	25 770
35 000 – 50 000	2 208	92 356	41 828	75 296	75 101	12 178	85 660
50 000 – 125 000	3 445	261 551	75 922	220 022	216 217	47 889	240 554
125 000 – 250 000	588	94 782	161 195	83 629	78 859	24 063	76 524
250 000 – 500 000	70	22 378	319 683	20 694	20 091	7 049	13 025
500 000 – 1 000 000	11	6 757	614 316	6 398	6 332	2 385	1 702
1 000 000 und mehr	7	16 805	2 400 659	16 281	16 242	6 490	306
Insgesamt	13 653	611 677	44 802	514 424	504 795	108 145	518 139
Nachrichtlich: Verlustfälle	69	– 513	– 7 431	– 193	– 193	1	141

433000 Landkreis Groß-Gerau

0 – 5 000	20 206	34 592	1 712	23 898	23 840	788	59 778
5 000 – 10 000	9 670	72 796	7 528	55 513	55 347	1 681	77 518
10 000 – 15 000	10 549	132 534	12 564	103 050	102 819	3 813	116 444
15 000 – 20 000	11 253	197 017	17 508	153 150	152 847	10 186	149 862
20 000 – 25 000	10 802	243 128	22 508	191 487	191 062	16 394	197 315
25 000 – 30 000	10 571	290 426	27 474	230 873	230 513	23 794	246 159
30 000 – 35 000	9 906	321 461	32 451	257 679	257 192	31 801	281 276
35 000 – 50 000	22 448	939 396	41 848	762 187	760 859	120 431	866 524
50 000 – 125 000	32 247	2 414 163	74 865	2 023 356	1 990 926	438 235	2 242 850
125 000 – 250 000	4 993	805 889	161 404	713 828	679 384	207 474	654 533
250 000 – 500 000	829	266 740	321 762	248 241	242 554	81 961	155 700
500 000 – 1 000 000	136	89 909	661 097	85 728	84 792	30 692	35 166
1 000 000 und mehr	36	71 138	1 976 047	67 921	67 605	25 301	16 477
Insgesamt	143 646	5 879 188	40 928	4 916 911	4 839 741	992 550	5 099 602
Nachrichtlich: Verlustfälle	676	– 10 830	– 16 021	– 2 298	– 2 308	44	1 981

5. Unbeschränkt Lohn- und Einkommensteuerpflichtige¹⁾ in Hessen 2020 nach regionaler Gliederung und Größenklassen des Gesamtbetrags der Einkünfte

Verwaltungsbezirk — Größenklasse nach dem Gesamtbetrag der Einkünfte von ... bis unter ... Euro	Steuer- pflichtige	Gesamtbetrag der Einkünfte		Einkommen	Zu ver- steuerndes Einkommen	Festgesetzte Einkommen- steuer	Nachrichtlich: Bruttolohn
		1 000 Euro	Euro je Steuer- pflichtigen				
		1 000 Euro					

433001 Biebesheim am Rhein

0 – 5 000	418	645	1 542	439	438	17	1 101
5 000 – 10 000	197	1 505	7 641	1 154	1 154	40	1 506
10 000 – 15 000	227	2 845	12 534	2 233	2 229	65	2 436
15 000 – 20 000	264	4 610	17 464	3 634	3 625	227	3 450
20 000 – 25 000	283	6 328	22 359	4 963	4 963	391	5 023
25 000 – 30 000	290	7 982	27 526	6 279	6 275	646	6 918
30 000 – 35 000	260	8 407	32 334	6 732	6 726	840	7 346
35 000 – 50 000	579	24 221	41 832	19 709	19 668	3 077	22 602
50 000 – 125 000	782	58 028	74 204	48 441	47 524	10 140	54 504
125 000 – 250 000	89	13 873	155 877	12 203	11 802	3 436	10 918
250 000 – 500 000
500 000 – 1 000 000
1 000 000 und mehr
Insgesamt	3 419	143 818	42 064	120 148	118 572	23 508	119 926
Nachrichtlich: Verlustfälle	18	– 97	– 5 408	– 66	– 66	2	39

433002 Bischofsheim

0 – 5 000	981	1 586	1 617	1 064	1 063	36	2 922
5 000 – 10 000	450	3 350	7 445	2 577	2 569	71	3 623
10 000 – 15 000	516	6 480	12 558	5 036	5 030	153	5 727
15 000 – 20 000	547	9 564	17 484	7 466	7 445	488	7 161
20 000 – 25 000	522	11 746	22 503	9 242	9 217	779	9 492
25 000 – 30 000	525	14 442	27 508	11 423	11 411	1 176	12 131
30 000 – 35 000	502	16 287	32 445	13 017	12 990	1 554	14 020
35 000 – 50 000	1 076	45 004	41 825	36 479	36 441	5 718	41 282
50 000 – 125 000	1 562	116 478	74 570	97 540	96 036	20 913	108 122
125 000 – 250 000	223	36 649	164 345	32 313	30 748	9 101	28 485
250 000 – 500 000	31	9 687	312 492	9 024	8 870	2 826	6 654
500 000 – 1 000 000
1 000 000 und mehr
Insgesamt	6 941	276 310	39 808	230 037	226 609	44 808	242 640
Nachrichtlich: Verlustfälle	29	– 348	– 12 006	– 87	– 87	—	138

433003 Büttelborn

0 – 5 000	986	1 714	1 738	1 231	1 231	35	3 004
5 000 – 10 000	436	3 260	7 478	2 454	2 453	54	3 439
10 000 – 15 000	513	6 470	12 613	5 086	5 071	203	5 405
15 000 – 20 000	538	9 378	17 431	7 377	7 376	491	6 770
20 000 – 25 000	577	12 999	22 529	10 262	10 233	896	10 381
25 000 – 30 000	529	14 549	27 503	11 529	11 515	1 204	11 705
30 000 – 35 000	592	19 279	32 566	15 519	15 493	2 033	16 847
35 000 – 50 000	1 350	56 613	41 935	46 031	45 921	7 396	51 841
50 000 – 125 000	2 086	157 919	75 704	132 104	129 683	28 551	147 061
125 000 – 250 000	339	54 912	161 983	48 159	45 857	14 257	44 335
250 000 – 500 000
500 000 – 1 000 000
1 000 000 und mehr
Insgesamt	8 005	358 462	44 780	299 609	294 289	61 719	311 966
Nachrichtlich: Verlustfälle	38	– 285	– 7 507	– 100	– 100	—	124

5. Unbeschränkt Lohn- und Einkommensteuerpflichtige¹⁾ in Hessen 2020 nach regionaler Gliederung und Größenklassen des Gesamtbetrags der Einkünfte

Verwaltungsbezirk — Größenklasse nach dem Gesamtbetrag der Einkünfte von ... bis unter ... Euro	Steuer- pflichtige	Gesamtbetrag der Einkünfte		Einkommen	Zu ver- steuerndes Einkommen	Festgesetzte Einkommen- steuer	Nachrichtlich: Bruttolohn
		1 000 Euro	Euro je Steuer- pflichtigen				
		1 000 Euro					

433004 Gernsheim, Schöfferstadt

0 – 5 000	636	1 070	1 683	761	761	27	1 721
5 000 – 10 000	329	2 508	7 622	1 984	1 984	55	2 559
10 000 – 15 000	374	4 700	12 568	3 636	3 635	114	3 823
15 000 – 20 000	430	7 552	17 563	5 876	5 859	358	5 346
20 000 – 25 000	408	9 147	22 419	7 271	7 262	574	7 212
25 000 – 30 000	408	11 198	27 447	8 903	8 898	856	8 881
30 000 – 35 000	357	11 591	32 469	9 231	9 214	1 136	10 347
35 000 – 50 000	867	36 271	41 835	29 484	29 427	4 649	33 683
50 000 – 125 000	1 429	109 107	76 352	91 577	89 896	19 809	101 228
125 000 – 250 000	285	45 978	161 326	40 545	38 389	12 008	38 794
250 000 – 500 000	45	14 509	322 421	13 258	12 836	4 909	8 935
500 000 – 1 000 000
1 000 000 und mehr
Insgesamt	5 582	265 623	47 586	224 097	219 637	48 505	223 729
Nachrichtlich: Verlustfälle	33	– 172	– 5 226	– 103	– 103	—	82

433005 Ginsheim-Gustavsburg, Stadt

0 – 5 000	1 185	1 856	1 566	1 298	1 290	34	3 351
5 000 – 10 000	523	3 953	7 558	3 069	3 065	79	4 164
10 000 – 15 000	612	7 703	12 586	6 074	6 067	212	6 552
15 000 – 20 000	657	11 542	17 567	9 003	8 997	550	8 210
20 000 – 25 000	672	15 181	22 591	11 974	11 969	1 018	12 263
25 000 – 30 000	606	16 668	27 505	13 322	13 322	1 346	13 814
30 000 – 35 000	638	20 693	32 434	16 624	16 604	2 039	18 573
35 000 – 50 000	1 428	59 686	41 797	48 428	48 347	7 658	55 966
50 000 – 125 000	2 017	150 716	74 723	126 544	124 473	27 294	141 092
125 000 – 250 000	281	45 627	162 373	40 252	38 260	11 488	40 353
250 000 – 500 000
500 000 – 1 000 000
1 000 000 und mehr
Insgesamt	8 668	353 259	40 754	295 247	290 777	57 984	316 631
Nachrichtlich: Verlustfälle	41	– 622	– 15 169	– 143	– 143	—	177

433006 Groß-Gerau, Stadt

0 – 5 000	1 781	2 968	1 667	1 993	1 984	70	5 017
5 000 – 10 000	828	6 271	7 573	4 711	4 695	130	6 511
10 000 – 15 000	899	11 362	12 638	8 735	8 734	286	9 635
15 000 – 20 000	1 023	17 927	17 524	13 916	13 877	866	13 159
20 000 – 25 000	1 019	22 897	22 470	18 050	17 964	1 506	18 048
25 000 – 30 000	1 022	28 206	27 598	22 297	22 215	2 320	24 093
30 000 – 35 000	884	28 698	32 464	22 861	22 828	2 765	25 212
35 000 – 50 000	2 144	89 310	41 656	72 388	72 251	11 277	80 857
50 000 – 125 000	3 122	235 461	75 420	197 065	193 784	42 717	218 348
125 000 – 250 000	522	84 487	161 852	75 002	71 358	21 910	66 849
250 000 – 500 000	78	25 217	323 292	23 575	23 019	7 649	14 697
500 000 – 1 000 000	23	14 630	636 074	14 184	14 030	4 910	4 192
1 000 000 und mehr	7	9 677	1 382 440	9 339	9 268	3 897	4 932
Insgesamt	13 352	577 110	43 223	484 115	476 006	100 304	491 549
Nachrichtlich: Verlustfälle	61	– 477	– 7 825	– 199	– 199	—	63

5. Unbeschränkt Lohn- und Einkommensteuerpflichtige¹⁾ in Hessen 2020 nach regionaler Gliederung und Größenklassen des Gesamtbetrags der Einkünfte

Verwaltungsbezirk — Größenklasse nach dem Gesamtbetrag der Einkünfte von ... bis unter ... Euro	Steuer- pflichtige	Gesamtbetrag der Einkünfte		Einkommen	Zu ver- steuerndes Einkommen	Festgesetzte Einkommen- steuer	Nachrichtlich: Bruttolohn
		1 000 Euro	Euro je Steuer- pflichtigen				
		1 000 Euro					

433007 Kelsterbach, Stadt

0 – 5 000	1 400	2 546	1 819	1 752	1 747	86	4 149
5 000 – 10 000	731	5 525	7 558	4 236	4 219	145	6 067
10 000 – 15 000	888	11 197	12 609	8 696	8 648	404	10 449
15 000 – 20 000	856	14 949	17 464	11 620	11 582	855	12 314
20 000 – 25 000	731	16 472	22 533	13 024	12 988	1 145	14 149
25 000 – 30 000	668	18 381	27 516	14 786	14 748	1 595	16 219
30 000 – 35 000	673	21 812	32 410	17 686	17 607	2 244	19 523
35 000 – 50 000	1 376	57 463	41 761	46 488	46 428	7 478	53 913
50 000 – 125 000	1 884	139 734	74 169	117 178	115 443	26 334	131 856
125 000 – 250 000	232	37 788	162 879	33 586	32 141	10 283	30 920
250 000 – 500 000	38	12 501	328 978	11 602	11 340	3 868	5 845
500 000 – 1 000 000
1 000 000 und mehr
Insgesamt	9 486	345 044	36 374	287 063	283 243	56 550	308 164
Nachrichtlich: Verlustfälle	53	– 984	– 18 575	– 209	– 212	21	213

433008 Mörfelden-Walldorf, Stadt

0 – 5 000	2 098	3 565	1 699	2 431	2 430	98	5 890
5 000 – 10 000	1 196	8 983	7 511	6 778	6 755	237	9 272
10 000 – 15 000	1 342	16 847	12 554	13 023	12 970	550	14 020
15 000 – 20 000	1 499	26 222	17 493	20 495	20 427	1 508	20 188
20 000 – 25 000	1 387	31 196	22 492	24 575	24 497	2 182	24 052
25 000 – 30 000	1 344	36 916	27 467	29 310	29 239	3 230	30 400
30 000 – 35 000	1 232	40 037	32 498	32 246	32 186	4 157	34 431
35 000 – 50 000	2 862	120 091	41 960	97 691	97 526	15 958	108 652
50 000 – 125 000	4 222	317 971	75 313	267 248	263 107	59 968	290 105
125 000 – 250 000	737	119 025	161 500	105 768	100 833	31 657	97 504
250 000 – 500 000	135	43 581	322 822	40 514	39 643	13 883	22 214
500 000 – 1 000 000	22	14 560	661 807	13 816	13 714	5 457	7 939
1 000 000 und mehr	7	11 858	1 693 934	11 652	11 629	4 491	2 223
Insgesamt	18 083	790 851	43 735	665 545	654 957	143 377	666 890
Nachrichtlich: Verlustfälle	95	– 2 040	– 21 472	– 368	– 369	—	360

433009 Nauheim

0 – 5 000	771	1 294	1 678	832	831	21	2 260
5 000 – 10 000	306	2 280	7 450	1 638	1 638	42	2 442
10 000 – 15 000	337	4 272	12 676	3 279	3 279	109	3 504
15 000 – 20 000	406	7 085	17 451	5 342	5 334	369	4 977
20 000 – 25 000	410	9 190	22 414	7 196	7 184	641	6 878
25 000 – 30 000	398	10 915	27 424	8 695	8 678	884	8 632
30 000 – 35 000	403	13 054	32 392	10 403	10 396	1 323	10 632
35 000 – 50 000	946	39 807	42 079	32 358	32 312	5 195	35 759
50 000 – 125 000	1 463	108 884	74 425	91 564	90 109	19 992	99 195
125 000 – 250 000	235	37 133	158 015	32 890	31 443	9 647	30 737
250 000 – 500 000	37	11 758	317 773	11 005	10 721	3 612	7 979
500 000 – 1 000 000
1 000 000 und mehr
Insgesamt	5 723	254 621	44 491	213 937	210 589	45 426	217 486
Nachrichtlich: Verlustfälle	25	– 121	– 4 858	– 50	– 50	—	50

5. Unbeschränkt Lohn- und Einkommensteuerpflichtige¹⁾ in Hessen 2020 nach regionaler Gliederung und Größenklassen des Gesamtbetrags der Einkünfte

Verwaltungsbezirk — Größenklasse nach dem Gesamtbetrag der Einkünfte von ... bis unter ... Euro	Steuer- pflichtige	Gesamtbetrag der Einkünfte		Einkommen	Zu ver- steuerndes Einkommen	Festgesetzte Einkommen- steuer	Nachrichtlich: Bruttolohn
		1 000 Euro	Euro je Steuer- pflichtigen				
						1 000 Euro	

433010 Raunheim, Stadt

0 – 5 000	1 335	2 320	1 738	1 591	1 586	61	3 981
5 000 – 10 000	740	5 602	7 570	4 355	4 325	159	6 166
10 000 – 15 000	745	9 342	12 540	7 280	7 246	304	8 863
15 000 – 20 000	738	12 935	17 527	10 040	10 024	651	10 901
20 000 – 25 000	697	15 739	22 581	12 457	12 432	1 046	14 155
25 000 – 30 000	684	18 729	27 382	14 829	14 803	1 405	16 780
30 000 – 35 000	581	18 852	32 448	15 076	15 051	1 784	16 896
35 000 – 50 000	1 177	48 801	41 462	39 667	39 614	5 835	45 990
50 000 – 125 000	1 380	100 464	72 800	84 032	82 968	17 365	94 852
125 000 – 250 000	124	20 193	162 846	18 035	17 306	4 775	15 826
250 000 – 500 000
500 000 – 1 000 000
1 000 000 und mehr
Insgesamt	8 230	263 991	32 077	217 732	215 503	36 320	239 324
Nachrichtlich: Verlustfälle	30	– 477	– 15 890	– 89	– 89	—	78

433011 Riedstadt, Büchnerstadt

0 – 5 000	1 490	2 431	1 631	1 711	1 710	53	4 127
5 000 – 10 000	641	4 820	7 519	3 654	3 653	101	5 091
10 000 – 15 000	745	9 341	12 538	7 216	7 209	263	8 009
15 000 – 20 000	825	14 430	17 491	11 212	11 202	684	10 444
20 000 – 25 000	863	19 394	22 472	15 272	15 253	1 290	14 998
25 000 – 30 000	855	23 492	27 476	18 730	18 727	1 904	19 064
30 000 – 35 000	822	26 643	32 413	21 467	21 417	2 652	23 255
35 000 – 50 000	1 923	80 554	41 890	65 144	65 047	10 321	75 376
50 000 – 125 000	3 277	250 162	76 339	209 207	205 528	44 970	236 735
125 000 – 250 000	547	88 094	161 048	77 986	73 752	22 678	72 709
250 000 – 500 000	59	18 918	320 643	17 611	17 220	5 725	10 732
500 000 – 1 000 000
1 000 000 und mehr
Insgesamt	12 059	550 967	45 689	461 205	452 585	95 163	483 297
Nachrichtlich: Verlustfälle	46	– 364	– 7 914	– 118	– 118	—	122

433012 Rüsselsheim am Main, Stadt

0 – 5 000	5 819	10 467	1 799	7 317	7 293	217	18 409
5 000 – 10 000	2 675	20 129	7 525	15 415	15 359	477	21 731
10 000 – 15 000	2 702	33 815	12 515	26 442	26 398	927	30 891
15 000 – 20 000	2 702	47 315	17 511	36 806	36 741	2 350	37 755
20 000 – 25 000	2 536	57 088	22 511	44 822	44 730	3 786	48 283
25 000 – 30 000	2 485	68 119	27 412	54 218	54 147	5 421	59 884
30 000 – 35 000	2 206	71 566	32 442	57 226	57 117	6 830	63 002
35 000 – 50 000	4 954	207 787	41 943	168 448	168 132	26 301	192 730
50 000 – 125 000	6 355	467 881	73 624	392 549	386 932	83 937	433 773
125 000 – 250 000	938	151 276	161 275	134 332	127 903	38 333	120 523
250 000 – 500 000	170	54 291	319 356	50 735	49 524	16 959	34 262
500 000 – 1 000 000	26	16 241	624 673	14 969	14 774	5 220	6 685
1 000 000 und mehr	9	23 748	2 638 652	22 118	22 027	7 488	2 130
Insgesamt	33 577	1 229 725	36 624	1 025 398	1 011 078	198 246	1 070 056
Nachrichtlich: Verlustfälle	157	– 4 379	– 27 892	– 591	– 596	21	420

5. Unbeschränkt Lohn- und Einkommensteuerpflichtige¹⁾ in Hessen 2020 nach regionaler Gliederung und Größenklassen des Gesamtbetrags der Einkünfte

Verwaltungsbezirk — Größenklasse nach dem Gesamtbetrag der Einkünfte von ... bis unter ... Euro	Steuer- pflichtige	Gesamtbetrag der Einkünfte		Einkommen	Zu ver- steuerndes Einkommen	Festgesetzte Einkommen- steuer	Nachrichtlich: Bruttolohn
		1 000 Euro	Euro je Steuer- pflichtigen				
						1 000 Euro	

433013 Stockstadt am Rhein

0 – 5 000	403	558	1 384	400	400	11	1 002
5 000 – 10 000	186	1 406	7 558	1 091	1 089	37	1 477
10 000 – 15 000	202	2 525	12 501	1 954	1 954	64	2 137
15 000 – 20 000	246	4 312	17 530	3 381	3 381	342	3 090
20 000 – 25 000	240	5 423	22 596	4 256	4 251	364	4 413
25 000 – 30 000	259	7 139	27 565	5 695	5 695	587	6 199
30 000 – 35 000	251	8 144	32 444	6 536	6 520	816	7 499
35 000 – 50 000	535	22 139	41 382	18 029	17 985	2 718	20 532
50 000 – 125 000	756	56 955	75 337	47 610	46 897	10 078	53 149
125 000 – 250 000	94	15 053	160 141	13 430	12 834	3 874	12 120
250 000 – 500 000
500 000 – 1 000 000
1 000 000 und mehr
Insgesamt	3 192	130 333	40 831	108 539	107 015	20 721	114 807
Nachrichtlich: Verlustfälle	6	– 30	– 5 075	– 17	– 17	—	15

433014 Trebur

0 – 5 000	903	1 573	1 742	1 077	1 076	21	2 844
5 000 – 10 000	432	3 205	7 419	2 397	2 389	52	3 469
10 000 – 15 000	447	5 635	12 606	4 359	4 350	158	4 995
15 000 – 20 000	522	9 196	17 617	6 982	6 977	446	6 098
20 000 – 25 000	457	10 328	22 599	8 123	8 119	776	7 968
25 000 – 30 000	498	13 688	27 487	10 855	10 840	1 220	11 440
30 000 – 35 000	505	16 397	32 470	13 056	13 041	1 630	13 694
35 000 – 50 000	1 231	51 649	41 957	41 843	41 758	6 849	47 343
50 000 – 125 000	1 912	144 404	75 525	120 698	118 545	26 166	132 829
125 000 – 250 000	347	55 800	160 808	49 327	46 758	14 027	44 460
250 000 – 500 000	67	21 192	316 299	19 855	19 438	6 454	14 478
500 000 – 1 000 000
1 000 000 und mehr
Insgesamt	7 329	339 075	46 265	284 238	278 880	59 919	293 136
Nachrichtlich: Verlustfälle	44	– 432	– 9 818	– 158	– 158	—	99

434000 Hochtaunuskreis

0 – 5 000	11 900	18 958	1 593	10 966	10 904	2 265	29 855
5 000 – 10 000	6 206	47 093	7 588	33 889	33 853	1 984	44 189
10 000 – 15 000	7 441	93 685	12 590	69 755	69 608	3 243	69 226
15 000 – 20 000	7 974	139 568	17 503	104 367	104 256	6 810	85 903
20 000 – 25 000	7 795	175 436	22 506	134 381	134 231	12 945	119 386
25 000 – 30 000	7 729	212 467	27 490	165 830	165 671	17 962	158 489
30 000 – 35 000	7 217	234 190	32 450	184 974	184 550	23 681	189 987
35 000 – 50 000	17 975	754 686	41 985	606 527	605 091	98 971	652 488
50 000 – 125 000	32 674	2 526 368	77 320	2 120 902	2 079 046	490 687	2 239 060
125 000 – 250 000	10 024	1 688 790	168 475	1 493 569	1 414 597	468 200	1 404 379
250 000 – 500 000	3 076	1 035 485	336 634	953 773	923 962	362 558	744 376
500 000 – 1 000 000	930	630 010	677 431	595 538	584 732	238 869	426 301
1 000 000 und mehr	372	789 424	2 122 108	759 436	754 718	327 017	417 620
Insgesamt	121 313	8 346 159	68 799	7 233 906	7 065 220	2 055 192	6 581 259
Nachrichtlich: Verlustfälle	867	– 14 898	– 17 183	– 3 906	– 3 913	5 985	3 097

5. Unbeschränkt Lohn- und Einkommensteuerpflichtige¹⁾ in Hessen 2020 nach regionaler Gliederung und Größenklassen des Gesamtbetrags der Einkünfte

Verwaltungsbezirk — Größenklasse nach dem Gesamtbetrag der Einkünfte von ... bis unter ... Euro	Steuer- pflichtige	Gesamtbetrag der Einkünfte		Einkommen	Zu ver- steuerndes Einkommen	Festgesetzte Einkommen- steuer	Nachrichtlich: Bruttolohn
		1 000 Euro	Euro je Steuer- pflichtigen				
						1 000 Euro	

434001 Bad Homburg v. d. Höhe, Stadt

0	–	5 000	2 984	4 947	1 658	2 744	2 734	516	7 620
5 000	–	10 000	1 528	11 614	7 601	8 324	8 321	937	10 848
10 000	–	15 000	1 882	23 754	12 622	17 520	17 463	971	17 362
15 000	–	20 000	1 927	33 673	17 474	25 132	25 096	1 719	20 589
20 000	–	25 000	1 849	41 578	22 487	31 693	31 653	3 062	29 067
25 000	–	30 000	1 799	49 478	27 503	38 826	38 789	4 497	37 347
30 000	–	35 000	1 639	53 191	32 453	42 075	41 942	5 758	43 938
35 000	–	50 000	4 275	179 433	41 973	144 330	143 897	23 982	155 128
50 000	–	125 000	7 311	560 388	76 650	471 053	462 294	112 696	492 765
125 000	–	250 000	2 192	372 326	169 857	329 679	312 615	104 668	298 839
250 000	–	500 000	780	263 039	337 230	241 022	233 900	94 411	181 215
500 000	–	1 000 000	265	180 560	681 359	170 965	167 885	69 459	118 059
1 000 000 und mehr			114	257 852	2 261 861	248 254	246 801	108 857	147 683
Insgesamt			28 545	2 031 834	71 180	1 771 617	1 733 388	531 533	1 560 459
Nachrichtlich: Verlustfälle			214	– 3 655	– 17 080	– 972	– 973	1 435	729

434002 Friedrichsdorf, Stadt

0	–	5 000	1 323	2 063	1 559	1 268	1 267	39	3 398
5 000	–	10 000	611	4 603	7 534	3 323	3 322	183	4 363
10 000	–	15 000	769	9 687	12 598	7 228	7 225	370	7 177
15 000	–	20 000	860	15 065	17 517	11 444	11 429	693	9 040
20 000	–	25 000	817	18 375	22 491	14 174	14 152	1 274	11 405
25 000	–	30 000	872	23 973	27 492	18 780	18 760	1 934	16 989
30 000	–	35 000	713	23 098	32 396	18 381	18 344	2 252	18 981
35 000	–	50 000	1 923	80 758	41 996	65 388	65 210	10 446	68 763
50 000	–	125 000	3 612	280 313	77 606	235 040	230 452	53 219	248 033
125 000	–	250 000	1 088	179 051	164 569	158 156	148 989	48 699	156 819
250 000	–	500 000	240	80 733	336 387	74 576	72 411	29 326	56 864
500 000	–	1 000 000	40	26 102	652 555	24 673	24 223	9 573	15 587
1 000 000 und mehr			13	16 762	1 289 374	16 191	16 053	6 499	8 825
Insgesamt			12 881	760 584	59 047	648 623	631 838	164 507	626 244
Nachrichtlich: Verlustfälle			94	– 1 006	– 10 707	– 529	– 530	116	418

434003 Glashütten

0	–	5 000	265	413	1 559	242	242	6	654
5 000	–	10 000	122	905	7 420	644	644	74	769
10 000	–	15 000	160	2 011	12 569	1 522	1 521	40	1 303
15 000	–	20 000	173	3 013	17 415	2 297	2 297	226	1 845
20 000	–	25 000	161	3 603	22 379	2 700	2 700	205	2 285
25 000	–	30 000	190	5 268	27 728	4 067	4 057	493	3 368
30 000	–	35 000	155	5 033	32 469	3 908	3 889	458	3 467
35 000	–	50 000	393	16 576	42 179	13 328	13 282	2 036	12 968
50 000	–	125 000	807	63 882	79 160	53 551	52 309	11 791	55 457
125 000	–	250 000	310	51 666	166 664	45 594	42 991	13 743	43 683
250 000	–	500 000	96	30 996	322 875	28 555	27 642	10 339	20 724
500 000	–	1 000 000
1 000 000 und mehr		
Insgesamt			2 845	198 517	69 777	171 248	166 314	44 857	153 819
Nachrichtlich: Verlustfälle			17	– 155	– 9 109	– 80	– 80	—	8

5. Unbeschränkt Lohn- und Einkommensteuerpflichtige¹⁾ in Hessen 2020 nach regionaler Gliederung und Größenklassen des Gesamtbetrags der Einkünfte

Verwaltungsbezirk — Größenklasse nach dem Gesamtbetrag der Einkünfte von ... bis unter ... Euro	Steuer- pflichtige	Gesamtbetrag der Einkünfte		Einkommen	Zu ver- steuerndes Einkommen	Festgesetzte Einkommen- steuer	Nachrichtlich: Bruttolohn
		1 000 Euro	Euro je Steuer- pflichtigen				
						1 000 Euro	

434004 Grävenwiesbach

0 – 5 000	259	408	1 575	244	244	10	633
5 000 – 10 000	154	1 166	7 574	880	880	22	1 242
10 000 – 15 000	186	2 346	12 610	1 819	1 819	73	1 935
15 000 – 20 000	174	3 044	17 494	2 384	2 384	156	2 080
20 000 – 25 000	172	3 888	22 603	3 060	3 059	248	2 823
25 000 – 30 000	217	5 974	27 531	4 763	4 755	517	5 267
30 000 – 35 000	194	6 328	32 621	5 079	5 078	618	5 541
35 000 – 50 000	407	16 909	41 546	13 568	13 531	2 101	15 729
50 000 – 125 000	655	49 009	74 823	40 887	40 154	8 418	45 829
125 000 – 250 000	113	18 375	162 611	16 035	15 302	4 766	14 521
250 000 – 500 000
500 000 – 1 000 000
1 000 000 und mehr
Insgesamt	2 551	116 101	45 512	96 780	95 148	19 585	98 817
Nachrichtlich: Verlustfälle	12	– 81	– 6 712	– 44	– 44	—	3

434005 Königstein im Taunus, Stadt

0 – 5 000	683	1 114	1 632	529	524	816	1 624
5 000 – 10 000	407	3 101	7 620	2 069	2 061	124	2 667
10 000 – 15 000	460	5 796	12 599	4 110	4 098	409	3 967
15 000 – 20 000	491	8 617	17 551	6 360	6 353	413	5 298
20 000 – 25 000	469	10 585	22 570	8 093	8 088	1 008	7 488
25 000 – 30 000	438	12 098	27 621	9 308	9 302	1 081	8 808
30 000 – 35 000	455	14 776	32 475	11 412	11 391	1 539	11 727
35 000 – 50 000	1 025	43 029	41 979	33 643	33 540	5 635	35 730
50 000 – 125 000	2 206	173 836	78 802	145 829	142 871	36 064	148 715
125 000 – 250 000	941	163 362	173 605	145 026	137 904	47 077	131 258
250 000 – 500 000	441	151 535	343 617	139 439	134 941	55 949	107 649
500 000 – 1 000 000	191	130 483	683 155	123 315	120 991	50 573	97 067
1 000 000 und mehr	100	221 590	2 215 902	215 228	213 907	94 964	125 096
Insgesamt	8 307	939 923	113 148	844 360	825 971	295 651	687 094
Nachrichtlich: Verlustfälle	82	– 2 760	– 33 659	– 486	– 486	47	290

434006 Kronberg im Taunus, Stadt

0 – 5 000	804	1 307	1 625	547	545	320	2 010
5 000 – 10 000	468	3 532	7 547	2 436	2 427	210	3 099
10 000 – 15 000	518	6 559	12 663	4 857	4 856	222	4 347
15 000 – 20 000	603	10 598	17 575	7 375	7 362	490	5 585
20 000 – 25 000	617	13 870	22 480	10 287	10 281	1 262	7 988
25 000 – 30 000	557	15 309	27 485	11 602	11 588	1 258	10 872
30 000 – 35 000	570	18 489	32 437	14 148	14 127	1 859	13 886
35 000 – 50 000	1 341	56 432	42 082	44 627	44 561	7 629	45 537
50 000 – 125 000	2 580	197 909	76 709	165 674	162 380	40 577	168 024
125 000 – 250 000	979	167 978	171 581	148 397	141 309	47 549	138 521
250 000 – 500 000	410	140 258	342 094	128 629	124 350	49 885	104 939
500 000 – 1 000 000	169	114 456	677 257	106 595	104 483	42 897	79 185
1 000 000 und mehr	63	132 296	2 099 929	125 288	124 458	54 881	83 216
Insgesamt	9 679	878 994	90 815	770 462	752 726	249 039	667 209
Nachrichtlich: Verlustfälle	87	– 2 142	– 24 625	– 464	– 464	951	545

5. Unbeschränkt Lohn- und Einkommensteuerpflichtige¹⁾ in Hessen 2020 nach regionaler Gliederung und Größenklassen des Gesamtbetrags der Einkünfte

Verwaltungsbezirk — Größenklasse nach dem Gesamtbetrag der Einkünfte von ... bis unter ... Euro	Steuer- pflichtige	Gesamtbetrag der Einkünfte		Einkommen	Zu ver- steuerndes Einkommen	Festgesetzte Einkommen- steuer	Nachrichtlich: Bruttolohn
		1 000 Euro	Euro je Steuer- pflichtigen				
		1 000 Euro					

434007 Neu-Anspach, Stadt

0 – 5 000	720	1 188	1 649	760	759	45	1 848
5 000 – 10 000	403	3 094	7 676	2 251	2 250	53	3 018
10 000 – 15 000	405	5 052	12 474	3 870	3 869	107	3 882
15 000 – 20 000	495	8 714	17 604	6 520	6 514	402	5 389
20 000 – 25 000	486	10 962	22 555	8 583	8 582	737	7 728
25 000 – 30 000	489	13 407	27 417	10 627	10 613	1 091	10 030
30 000 – 35 000	485	15 739	32 451	12 516	12 492	1 498	12 679
35 000 – 50 000	1 160	48 984	42 227	39 485	39 386	6 268	43 690
50 000 – 125 000	2 033	159 809	78 607	133 848	130 996	29 189	145 052
125 000 – 250 000	525	85 371	162 611	75 117	70 929	22 127	73 944
250 000 – 500 000	79	26 149	331 000	24 198	23 586	8 471	16 151
500 000 – 1 000 000	16	10 431	651 953	10 036	9 962	3 586	4 781
1 000 000 und mehr	7	10 060	1 437 097	9 579	9 518	3 618	3 597
Insgesamt	7 303	398 958	54 629	337 390	329 455	77 191	331 788
Nachrichtlich: Verlustfälle	52	– 583	– 11 221	– 200	– 200	—	261

434008 Oberursel (Taunus), Stadt

0 – 5 000	2 281	3 585	1 572	2 199	2 168	354	5 882
5 000 – 10 000	1 116	8 460	7 581	6 140	6 137	193	7 902
10 000 – 15 000	1 411	17 802	12 617	13 269	13 229	442	13 442
15 000 – 20 000	1 553	27 157	17 487	20 226	20 194	1 314	16 559
20 000 – 25 000	1 428	32 066	22 456	24 399	24 354	2 182	21 725
25 000 – 30 000	1 419	38 954	27 452	30 233	30 219	3 293	28 841
30 000 – 35 000	1 384	44 892	32 436	35 584	35 506	4 603	36 141
35 000 – 50 000	3 652	153 455	42 019	123 580	123 324	21 011	135 234
50 000 – 125 000	6 695	519 002	77 521	436 731	427 641	103 339	466 774
125 000 – 250 000	2 101	356 416	169 641	315 062	297 717	101 007	304 212
250 000 – 500 000	671	225 402	335 920	208 375	201 114	76 017	177 239
500 000 – 1 000 000	178	120 457	676 724	114 629	112 536	45 143	86 268
1 000 000 und mehr	51	103 680	2 032 950	98 517	97 939	39 800	32 686
Insgesamt	23 940	1 651 329	68 978	1 428 946	1 392 079	398 699	1 332 904
Nachrichtlich: Verlustfälle	154	– 2 795	– 18 152	– 606	– 608	3 351	465

434009 Schmitten im Taunus

0 – 5 000	397	604	1 522	397	397	13	885
5 000 – 10 000	272	2 045	7 518	1 516	1 510	38	1 983
10 000 – 15 000	263	3 301	12 550	2 402	2 402	157	2 358
15 000 – 20 000	260	4 546	17 484	3 372	3 371	237	2 994
20 000 – 25 000	305	6 922	22 694	5 325	5 323	479	4 921
25 000 – 30 000	289	7 937	27 463	6 198	6 187	644	5 931
30 000 – 35 000	281	9 155	32 581	7 261	7 255	910	7 592
35 000 – 50 000	624	26 120	41 860	21 071	21 033	3 286	22 609
50 000 – 125 000	1 371	106 599	77 753	89 296	87 541	19 573	94 275
125 000 – 250 000	443	73 963	166 958	65 524	62 170	19 747	61 494
250 000 – 500 000	94	30 589	325 410	28 273	27 489	10 117	22 249
500 000 – 1 000 000	18	12 879	715 475	12 221	12 018	4 696	6 865
1 000 000 und mehr	8	13 959	1 744 925	13 789	13 702	5 186	5 425
Insgesamt	4 625	298 618	64 566	256 647	250 400	65 080	239 584
Nachrichtlich: Verlustfälle	36	– 347	– 9 652	– 126	– 126	56	47

5. Unbeschränkt Lohn- und Einkommensteuerpflichtige¹⁾ in Hessen 2020 nach regionaler Gliederung und Größenklassen des Gesamtbetrags der Einkünfte

Verwaltungsbezirk — Größenklasse nach dem Gesamtbetrag der Einkünfte von ... bis unter ... Euro	Steuer- pflichtige	Gesamtbetrag der Einkünfte		Einkommen	Zu ver- steuerndes Einkommen	Festgesetzte Einkommen- steuer	Nachrichtlich: Bruttolohn
		1 000 Euro	Euro je Steuer- pflichtigen				
						1 000 Euro	

434010 Steinbach (Taunus), Stadt

0 – 5 000	640	925	1 445	585	584	20	1 572
5 000 – 10 000	297	2 265	7 628	1 702	1 702	37	2 225
10 000 – 15 000	379	4 774	12 596	3 696	3 665	135	3 603
15 000 – 20 000	379	6 637	17 512	5 026	5 026	286	4 493
20 000 – 25 000	426	9 631	22 607	7 433	7 413	643	7 014
25 000 – 30 000	383	10 496	27 404	8 242	8 232	752	7 917
30 000 – 35 000	331	10 728	32 411	8 552	8 519	1 040	9 317
35 000 – 50 000	801	33 534	41 865	27 123	27 111	4 089	29 445
50 000 – 125 000	1 261	94 686	75 088	79 504	78 301	17 359	85 978
125 000 – 250 000	278	46 171	166 083	40 890	38 708	12 608	39 526
250 000 – 500 000	47	14 918	317 408	13 766	13 293	4 828	11 035
500 000 – 1 000 000
1 000 000 und mehr
Insgesamt	5 231	243 039	46 461	204 431	200 359	45 180	208 299
Nachrichtlich: Verlustfälle	27	– 343	– 12 702	– 102	– 102	28	47

434011 Usingen, Stadt

0 – 5 000	733	1 194	1 628	759	754	57	1 783
5 000 – 10 000	431	3 271	7 590	2 462	2 461	47	3 303
10 000 – 15 000	486	6 071	12 492	4 570	4 570	177	4 807
15 000 – 20 000	507	8 839	17 435	6 837	6 835	392	5 947
20 000 – 25 000	527	11 882	22 547	9 284	9 277	995	8 634
25 000 – 30 000	532	14 612	27 467	11 375	11 368	1 150	11 838
30 000 – 35 000	478	15 502	32 430	12 310	12 278	1 463	12 957
35 000 – 50 000	1 114	46 660	41 885	37 639	37 573	5 850	42 033
50 000 – 125 000	1 896	146 701	77 374	123 378	120 935	26 668	131 186
125 000 – 250 000	486	80 634	165 914	71 215	67 438	21 389	64 057
250 000 – 500 000	76	24 820	326 577	22 936	22 358	8 193	16 234
500 000 – 1 000 000
1 000 000 und mehr
Insgesamt	7 284	372 129	51 089	314 207	307 091	71 168	310 252
Nachrichtlich: Verlustfälle	36	– 506	– 14 043	– 122	– 122	—	244

434012 Wehrheim

0 – 5 000	479	673	1 406	392	386	60	1 089
5 000 – 10 000	224	1 713	7 645	1 180	1 180	28	1 633
10 000 – 15 000	313	3 903	12 470	2 933	2 933	84	2 860
15 000 – 20 000	333	5 856	17 584	4 483	4 483	308	3 655
20 000 – 25 000	274	6 160	22 483	4 723	4 721	430	4 063
25 000 – 30 000	305	8 391	27 511	6 604	6 598	725	5 839
30 000 – 35 000	304	9 869	32 465	7 873	7 861	939	7 404
35 000 – 50 000	730	30 666	42 008	24 808	24 717	3 824	25 561
50 000 – 125 000	1 359	106 755	78 554	89 774	87 753	20 008	95 270
125 000 – 250 000	413	68 816	166 625	61 104	57 708	18 535	56 943
250 000 – 500 000	94	31 611	336 286	29 537	28 692	10 182	21 524
500 000 – 1 000 000
1 000 000 und mehr
Insgesamt	4 851	301 435	62 139	259 736	253 099	66 008	233 891
Nachrichtlich: Verlustfälle	38	– 352	– 9 266	– 113	– 115	—	14

5. Unbeschränkt Lohn- und Einkommensteuerpflichtige¹⁾ in Hessen 2020 nach regionaler Gliederung und Größenklassen des Gesamtbetrags der Einkünfte

Verwaltungsbezirk — Größenklasse nach dem Gesamtbetrag der Einkünfte von ... bis unter ... Euro	Steuer- pflichtige	Gesamtbetrag der Einkünfte		Einkommen	Zu ver- steuerndes Einkommen	Festgesetzte Einkommen- steuer	Nachrichtlich: Bruttolohn
		1 000 Euro	Euro je Steuer- pflichtigen				
						1 000 Euro	

434013 Weilrod

0 – 5 000	332	537	1 618	299	299	9	858
5 000 – 10 000	173	1 322	7 641	959	959	38	1 137
10 000 – 15 000	209	2 629	12 581	1 958	1 957	57	2 181
15 000 – 20 000	219	3 809	17 395	2 911	2 911	176	2 427
20 000 – 25 000	264	5 913	22 397	4 627	4 627	421	4 246
25 000 – 30 000	239	6 569	27 485	5 205	5 203	528	5 442
30 000 – 35 000	228	7 389	32 408	5 873	5 868	745	6 357
35 000 – 50 000	530	22 130	41 754	17 937	17 925	2 815	20 062
50 000 – 125 000	888	67 479	75 990	56 337	55 419	11 786	61 702
125 000 – 250 000	155	24 661	159 105	21 770	20 818	6 285	20 562
250 000 – 500 000
500 000 – 1 000 000
1 000 000 und mehr
Insgesamt	3 271	154 699	47 294	129 458	127 352	26 696	130 898
Nachrichtlich: Verlustfälle	18	– 171	– 9 519	– 62	– 62	—	26

435000 Main-Kinzig-Kreis

0 – 5 000	27 684	41 920	1 514	28 100	28 021	1 288	70 568
5 000 – 10 000	12 341	93 820	7 602	70 852	70 785	1 936	93 977
10 000 – 15 000	15 734	197 724	12 567	152 080	151 937	4 889	162 069
15 000 – 20 000	16 640	290 716	17 471	224 373	223 992	13 882	206 069
20 000 – 25 000	16 038	360 451	22 475	282 469	281 989	23 752	281 728
25 000 – 30 000	15 931	437 981	27 492	346 622	346 171	35 493	364 204
30 000 – 35 000	15 168	492 413	32 464	393 140	392 467	48 025	433 902
35 000 – 50 000	35 861	1 502 396	41 895	1 217 425	1 215 172	189 862	1 391 962
50 000 – 125 000	50 946	3 805 596	74 699	3 185 569	3 134 074	674 651	3 490 155
125 000 – 250 000	8 162	1 325 583	162 409	1 172 441	1 115 422	340 756	1 009 883
250 000 – 500 000	1 397	457 899	327 773	422 837	412 358	150 039	237 944
500 000 – 1 000 000	302	201 080	665 827	189 397	186 920	67 810	64 448
1 000 000 und mehr	89	481 045	5 405 000	476 094	475 380	160 968	37 855
Insgesamt	216 293	9 688 623	44 794	8 161 398	8 034 687	1 713 352	7 844 764
Nachrichtlich: Verlustfälle	1 317	– 12 383	– 9 403	– 4 048	– 4 058	370	2 624

435001 Bad Orb, Stadt

0 – 5 000	665	997	1 499	650	642	29	1 710
5 000 – 10 000	355	2 692	7 584	1 967	1 967	64	2 683
10 000 – 15 000	475	6 009	12 650	4 530	4 510	144	4 129
15 000 – 20 000	491	8 572	17 458	6 517	6 485	365	5 642
20 000 – 25 000	460	10 373	22 551	8 057	8 050	740	7 742
25 000 – 30 000	417	11 468	27 500	9 080	9 056	912	9 483
30 000 – 35 000	380	12 324	32 430	9 890	9 874	1 212	10 570
35 000 – 50 000	807	33 670	41 722	27 190	27 178	4 152	31 075
50 000 – 125 000	955	70 331	73 645	58 936	58 342	12 030	59 738
125 000 – 250 000	117	19 363	165 499	16 767	16 063	4 694	11 637
250 000 – 500 000	24	8 411	350 473	7 785	7 630	2 577	4 568
500 000 – 1 000 000
1 000 000 und mehr
Insgesamt	5 158	314 489	60 971	280 811	279 152	63 273	151 272
Nachrichtlich: Verlustfälle	38	– 177	– 4 646	– 89	– 89	—	27

5. Unbeschränkt Lohn- und Einkommensteuerpflichtige¹⁾ in Hessen 2020 nach regionaler Gliederung und Größenklassen des Gesamtbetrags der Einkünfte

Verwaltungsbezirk — Größenklasse nach dem Gesamtbetrag der Einkünfte von ... bis unter ... Euro	Steuer- pflichtige	Gesamtbetrag der Einkünfte		Einkommen	Zu ver- steuerndes Einkommen	Festgesetzte Einkommen- steuer	Nachrichtlich: Bruttolohn
		1 000 Euro	Euro je Steuer- pflichtigen				
						1 000 Euro	

435002 Bad Soden-Salmünster, Stadt

0 – 5 000	884	1 317	1 490	911	911	25	2 177
5 000 – 10 000	416	3 170	7 620	2 410	2 410	46	3 244
10 000 – 15 000	499	6 283	12 592	4 773	4 761	121	4 741
15 000 – 20 000	551	9 667	17 544	7 413	7 403	480	7 261
20 000 – 25 000	602	13 529	22 473	10 560	10 486	808	10 946
25 000 – 30 000	537	14 808	27 574	11 650	11 614	1 229	13 284
30 000 – 35 000	515	16 760	32 543	13 345	13 313	1 613	15 218
35 000 – 50 000	1 160	48 514	41 822	39 275	39 230	5 871	45 918
50 000 – 125 000	1 402	103 200	73 609	86 195	84 855	17 674	95 008
125 000 – 250 000	191	31 068	162 662	27 530	26 257	7 682	21 885
250 000 – 500 000	30	10 040	334 679	8 856	8 666	2 806	4 008
500 000 – 1 000 000
1 000 000 und mehr
Insgesamt	6 800	269 310	39 604	223 411	220 270	41 731	224 778
Nachrichtlich: Verlustfälle	43	– 820	– 19 066	– 162	– 162	—	36

435003 Biebergemünd

0 – 5 000	426	655	1 538	422	414	8	1 095
5 000 – 10 000	194	1 486	7 659	1 130	1 130	20	1 381
10 000 – 15 000	299	3 765	12 591	2 932	2 931	74	2 914
15 000 – 20 000	326	5 732	17 583	4 419	4 411	255	4 249
20 000 – 25 000	299	6 745	22 559	5 347	5 347	445	5 093
25 000 – 30 000	301	8 282	27 515	6 454	6 454	636	6 805
30 000 – 35 000	332	10 781	32 473	8 624	8 618	1 080	9 647
35 000 – 50 000	720	30 211	41 960	24 330	24 307	3 777	28 556
50 000 – 125 000	1 127	82 361	73 080	68 564	67 644	13 999	77 613
125 000 – 250 000	145	23 648	163 088	20 894	19 924	5 973	16 501
250 000 – 500 000	35	12 275	350 707	11 336	11 136	3 765	5 617
500 000 – 1 000 000
1 000 000 und mehr
Insgesamt	4 218	333 411	79 045	301 690	299 433	73 799	162 194
Nachrichtlich: Verlustfälle	19	– 89	– 4 693	– 38	– 38	—	24

435004 Birstein

0 – 5 000	292	470	1 610	244	244	7	738
5 000 – 10 000	161	1 253	7 782	880	880	18	1 188
10 000 – 15 000	223	2 807	12 586	2 123	2 123	47	2 071
15 000 – 20 000	251	4 364	17 385	3 412	3 412	182	2 641
20 000 – 25 000	276	6 196	22 450	4 803	4 803	376	4 547
25 000 – 30 000	221	6 109	27 644	4 765	4 764	476	5 174
30 000 – 35 000	225	7 305	32 469	5 740	5 734	639	6 592
35 000 – 50 000	524	21 894	41 782	17 691	17 678	2 826	21 039
50 000 – 125 000	682	50 238	73 662	41 685	41 068	8 228	45 754
125 000 – 250 000	73	11 456	156 936	10 255	9 771	2 797	6 699
250 000 – 500 000	11	3 552	322 951	3 055	3 024	1 304	1 314
500 000 – 1 000 000
1 000 000 und mehr
Insgesamt	2 947	161 181	54 693	139 855	138 635	36 688	98 623
Nachrichtlich: Verlustfälle	23	– 195	– 8 498	– 62	– 62	—	29

5. Unbeschränkt Lohn- und Einkommensteuerpflichtige¹⁾ in Hessen 2020 nach regionaler Gliederung und Größenklassen des Gesamtbetrags der Einkünfte

Verwaltungsbezirk — Größenklasse nach dem Gesamtbetrag der Einkünfte von ... bis unter ... Euro	Steuer- pflichtige	Gesamtbetrag der Einkünfte		Einkommen	Zu ver- steuerndes Einkommen	Festgesetzte Einkommen- steuer	Nachrichtlich: Bruttolohn
		1 000 Euro	Euro je Steuer- pflichtigen				
						1 000 Euro	

435005 Brachtal

0 – 5 000	361	496	1 373	322	322	39	826
5 000 – 10 000	139	1 053	7 574	796	795	18	978
10 000 – 15 000	219	2 750	12 558	2 096	2 092	70	2 185
15 000 – 20 000	191	3 343	17 502	2 599	2 599	142	2 394
20 000 – 25 000	230	5 218	22 687	4 147	4 146	337	4 041
25 000 – 30 000	210	5 775	27 500	4 634	4 633	494	5 016
30 000 – 35 000	217	7 092	32 683	5 674	5 668	678	6 160
35 000 – 50 000	424	17 854	42 108	14 559	14 529	2 186	17 058
50 000 – 125 000	574	41 810	72 840	34 796	34 289	6 909	38 521
125 000 – 250 000	62	9 768	157 543	8 724	8 290	2 501	7 525
250 000 – 500 000
500 000 – 1 000 000
1 000 000 und mehr
Insgesamt	2 640	101 370	38 398	84 192	83 088	15 274	86 711
Nachrichtlich: Verlustfälle	18	– 131	– 7 282	– 55	– 55	—	21

435006 Bruchköbel, Stadt

0 – 5 000	1 342	1 997	1 488	1 328	1 323	101	3 478
5 000 – 10 000	558	4 247	7 610	3 170	3 167	79	4 220
10 000 – 15 000	754	9 520	12 626	7 358	7 356	231	7 662
15 000 – 20 000	826	14 449	17 493	11 120	11 119	688	9 864
20 000 – 25 000	727	16 272	22 382	12 677	12 677	1 017	11 452
25 000 – 30 000	773	21 204	27 431	16 822	16 811	1 692	16 039
30 000 – 35 000	742	24 121	32 508	19 277	19 234	2 304	19 508
35 000 – 50 000	1 715	72 149	42 070	58 425	58 324	9 152	64 215
50 000 – 125 000	2 860	216 749	75 786	182 177	178 787	39 448	196 403
125 000 – 250 000	522	85 016	162 865	75 317	71 722	21 907	66 909
250 000 – 500 000	92	30 934	336 242	28 348	27 536	9 449	15 191
500 000 – 1 000 000	22	13 674	621 560	12 901	12 710	4 331	5 291
1 000 000 und mehr	6	18 439	3 073 225	18 281	18 250	7 465	1 594
Insgesamt	10 939	528 772	48 338	447 201	439 015	97 863	421 824
Nachrichtlich: Verlustfälle	61	– 477	– 7 819	– 155	– 155	1	188

435007 Erlensee, Stadt

0 – 5 000	1 041	1 618	1 555	1 041	1 041	28	2 700
5 000 – 10 000	496	3 729	7 518	2 841	2 840	79	3 731
10 000 – 15 000	613	7 679	12 528	5 957	5 953	192	6 785
15 000 – 20 000	624	10 876	17 429	8 404	8 392	507	7 888
20 000 – 25 000	527	11 834	22 455	9 287	9 280	785	9 617
25 000 – 30 000	545	15 008	27 538	11 920	11 915	1 204	12 926
30 000 – 35 000	561	18 185	32 415	14 559	14 520	1 756	15 901
35 000 – 50 000	1 177	49 259	41 851	40 008	39 953	6 014	45 767
50 000 – 125 000	1 809	136 251	75 318	114 276	112 330	23 887	125 157
125 000 – 250 000	253	40 758	161 101	36 160	34 333	10 146	31 818
250 000 – 500 000
500 000 – 1 000 000
1 000 000 und mehr
Insgesamt	7 690	311 688	40 532	259 949	255 725	54 265	272 821
Nachrichtlich: Verlustfälle	50	– 309	– 6 179	– 154	– 155	—	164

5. Unbeschränkt Lohn- und Einkommensteuerpflichtige¹⁾ in Hessen 2020 nach regionaler Gliederung und Größenklassen des Gesamtbetrags der Einkünfte

Verwaltungsbezirk — Größenklasse nach dem Gesamtbetrag der Einkünfte von ... bis unter ... Euro	Steuer- pflichtige	Gesamtbetrag der Einkünfte		Einkommen	Zu ver- steuerndes Einkommen	Festgesetzte Einkommen- steuer	Nachrichtlich: Bruttolohn
		1 000 Euro	Euro je Steuer- pflichtigen				
		1 000 Euro					

435008 Flörsbachtal

0 – 5 000	121	196	1 620	104	104	2	304
5 000 – 10 000	61	466	7 643	333	333	4	463
10 000 – 15 000	78	996	12 765	749	749	21	610
15 000 – 20 000	95	1 679	17 672	1 307	1 307	76	1 246
20 000 – 25 000	99	2 226	22 488	1 770	1 769	132	1 707
25 000 – 30 000	76	2 060	27 111	1 626	1 620	169	1 751
30 000 – 35 000	87	2 835	32 588	2 266	2 266	296	2 481
35 000 – 50 000	208	8 672	41 692	7 013	6 996	1 065	8 738
50 000 – 125 000	275	19 639	71 413	16 369	16 214	3 486	18 496
125 000 – 250 000	38	6 020	158 421	5 313	5 086	1 552	4 208
250 000 – 500 000
500 000 – 1 000 000
1 000 000 und mehr
Insgesamt	1 146	48 514	42 334	40 395	39 951	8 507	41 707
Nachrichtlich: Verlustfälle

435009 Freigericht

0 – 5 000	1 104	1 500	1 359	1 001	1 000	20	2 712
5 000 – 10 000	374	2 817	7 533	2 133	2 133	60	2 799
10 000 – 15 000	498	6 284	12 619	4 834	4 829	137	5 213
15 000 – 20 000	566	9 910	17 509	7 602	7 594	462	6 776
20 000 – 25 000	543	12 200	22 467	9 625	9 612	798	9 411
25 000 – 30 000	495	13 594	27 463	10 853	10 840	1 159	11 224
30 000 – 35 000	499	16 257	32 579	12 917	12 915	1 554	13 977
35 000 – 50 000	1 275	53 284	41 791	43 032	42 934	6 672	48 059
50 000 – 125 000	1 996	149 978	75 139	124 900	122 850	26 319	138 788
125 000 – 250 000	306	48 966	160 019	43 255	41 042	12 477	38 977
250 000 – 500 000	50	16 552	331 039	15 071	14 665	4 961	9 834
500 000 – 1 000 000
1 000 000 und mehr
Insgesamt	7 718	340 604	44 131	284 166	279 305	57 744	291 114
Nachrichtlich: Verlustfälle	57	– 845	– 14 829	– 172	– 172	—	86

435010 Gelnhausen, Barbarossastadt, Kreisstadt

0 – 5 000	1 444	2 256	1 562	1 529	1 529	38	3 669
5 000 – 10 000	658	5 016	7 623	3 695	3 693	102	4 764
10 000 – 15 000	881	11 120	12 622	8 528	8 527	315	8 978
15 000 – 20 000	851	14 842	17 440	11 466	11 465	737	10 726
20 000 – 25 000	896	20 201	22 546	15 687	15 673	1 340	15 975
25 000 – 30 000	886	24 354	27 487	19 135	19 122	1 969	19 954
30 000 – 35 000	870	28 246	32 467	22 563	22 513	2 830	25 105
35 000 – 50 000	2 053	85 964	41 873	69 763	69 683	11 174	79 780
50 000 – 125 000	3 064	229 573	74 926	192 543	189 412	41 695	209 258
125 000 – 250 000	567	94 294	166 303	82 851	79 083	24 782	67 641
250 000 – 500 000	108	35 430	328 057	32 567	31 733	12 725	17 068
500 000 – 1 000 000	25	16 215	648 594	15 390	15 174	5 848	4 450
1 000 000 und mehr	13	31 098	2 392 184	30 486	30 361	11 826	5 052
Insgesamt	12 316	598 609	48 604	506 205	497 969	115 380	472 420
Nachrichtlich: Verlustfälle	73	– 581	– 7 961	– 209	– 209	29	148

5. Unbeschränkt Lohn- und Einkommensteuerpflichtige¹⁾ in Hessen 2020 nach regionaler Gliederung und Größenklassen des Gesamtbetrags der Einkünfte

Verwaltungsbezirk — Größenklasse nach dem Gesamtbetrag der Einkünfte von ... bis unter ... Euro	Steuer- pflichtige	Gesamtbetrag der Einkünfte		Einkommen	Zu ver- steuerndes Einkommen	Festgesetzte Einkommen- steuer	Nachrichtlich: Bruttolohn
		1 000 Euro	Euro je Steuer- pflichtigen				
		1 000 Euro					
435011 Großkrotzenburg							
0 — 5 000	483	709	1 468	486	486	14	1 284
5 000 — 10 000	169	1 269	7 507	1 001	1 001	21	1 366
10 000 — 15 000	286	3 575	12 500	2 753	2 752	78	2 800
15 000 — 20 000	288	5 053	17 546	3 821	3 821	228	3 471
20 000 — 25 000	309	6 921	22 398	5 412	5 394	457	5 481
25 000 — 30 000	271	7 418	27 371	5 915	5 903	663	6 099
30 000 — 35 000	291	9 454	32 487	7 577	7 554	857	7 858
35 000 — 50 000	655	27 578	42 104	22 281	22 204	3 483	25 129
50 000 — 125 000	1 004	76 440	76 136	63 927	62 774	13 937	71 986
125 000 — 250 000	188	29 708	158 019	26 070	24 712	7 449	23 708
250 000 — 500 000
500 000 — 1 000 000
1 000 000 und mehr
Insgesamt	3 962	174 756	44 108	145 414	142 589	29 382	153 592
Nachrichtlich: Verlustfälle	20	— 98	— 4 915	— 54	— 54	—	51
435012 Gründau							
0 — 5 000	860	1 345	1 564	856	848	44	2 159
5 000 — 10 000	384	2 932	7 636	2 207	2 204	58	2 886
10 000 — 15 000	561	6 997	12 472	5 367	5 361	155	5 810
15 000 — 20 000	608	10 583	17 406	8 204	8 204	493	7 383
20 000 — 25 000	586	13 196	22 519	10 407	10 400	889	10 733
25 000 — 30 000	592	16 292	27 520	13 031	13 018	1 357	13 921
30 000 — 35 000	530	17 203	32 458	13 749	13 727	1 705	14 968
35 000 — 50 000	1 315	55 227	41 998	44 993	44 880	6 960	51 544
50 000 — 125 000	1 892	139 869	73 926	117 251	115 535	24 568	127 318
125 000 — 250 000	266	42 972	161 549	38 217	36 232	11 223	34 097
250 000 — 500 000	43	13 992	325 392	13 017	12 653	4 374	8 204
500 000 — 1 000 000	10	6 777	677 737	6 515	6 424	2 374	1 892
1 000 000 und mehr	7	11 499	1 642 689	11 122	11 044	4 333	6 628
Insgesamt	7 654	338 884	44 275	284 937	280 530	58 534	287 544
Nachrichtlich: Verlustfälle	38	— 213	— 5 603	— 97	— 97	—	148
435013 Hammersbach							
0 — 5 000	301	455	1 513	329	328	6	782
5 000 — 10 000	128	991	7 740	750	750	17	968
10 000 — 15 000	170	2 149	12 642	1 648	1 648	53	1 910
15 000 — 20 000	178	3 131	17 588	2 321	2 321	156	2 175
20 000 — 25 000	183	4 082	22 309	3 231	3 231	276	3 019
25 000 — 30 000	185	5 117	27 660	4 091	4 091	417	3 959
30 000 — 35 000	187	6 080	32 512	4 889	4 878	667	5 344
35 000 — 50 000	407	17 031	41 845	13 854	13 807	2 168	15 276
50 000 — 125 000	697	53 322	76 502	44 638	43 920	9 624	49 018
125 000 — 250 000	117	18 965	162 090	16 765	16 146	4 833	14 638
250 000 — 500 000	16	5 257	328 586	4 906	4 811	1 656	2 063
500 000 — 1 000 000
1 000 000 und mehr
Insgesamt	2 579	123 949	48 061	104 524	102 962	22 683	101 793
Nachrichtlich: Verlustfälle	13	— 62	— 4 808	— 34	— 34	—	7

5. Unbeschränkt Lohn- und Einkommensteuerpflichtige¹⁾ in Hessen 2020 nach regionaler Gliederung und Größenklassen des Gesamtbetrags der Einkünfte

Verwaltungsbezirk — Größenklasse nach dem Gesamtbetrag der Einkünfte von ... bis unter ... Euro	Steuer- pflichtige	Gesamtbetrag der Einkünfte		Einkommen	Zu ver- steuerndes Einkommen	Festgesetzte Einkommen- steuer	Nachrichtlich: Bruttolohn
		1 000 Euro	Euro je Steuer- pflichtigen				
		1 000 Euro					

435014 Hanau, Brüder-Grimm-Stadt

0	–	5 000	7 325	11 225	1 532	7 801	7 781	410	18 982
5 000	–	10 000	3 221	24 407	7 577	18 739	18 717	593	24 914
10 000	–	15 000	3 758	47 147	12 546	36 570	36 524	1 318	41 108
15 000	–	20 000	3 862	67 461	17 468	52 431	52 311	3 215	50 798
20 000	–	25 000	3 524	79 153	22 461	62 354	62 268	5 346	64 933
25 000	–	30 000	3 465	95 278	27 497	75 661	75 471	7 802	83 853
30 000	–	35 000	3 318	107 566	32 419	86 067	85 937	10 460	96 440
35 000	–	50 000	7 835	328 034	41 868	266 495	266 034	41 894	306 932
50 000	–	125 000	10 008	741 069	74 048	621 723	612 231	134 098	680 638
125 000	–	250 000	1 637	267 764	163 570	237 692	226 785	70 163	201 003
250 000	–	500 000	306	100 681	329 022	93 490	91 108	31 686	53 532
500 000	–	1 000 000	67	44 363	662 138	42 043	41 467	15 951	16 600
1 000 000 und mehr			14	41 271	2 947 909	40 588	40 477	16 351	5 497
Insgesamt			48 340	1 955 420	40 451	1 641 655	1 617 112	339 287	1 645 231
Nachrichtlich: Verlustfälle			312	– 3 290	– 10 546	– 988	– 989	341	784

435015 Hasselroth

0	–	5 000	531	795	1 497	539	538	19	1 388
5 000	–	10 000	178	1 344	7 549	990	990	28	1 379
10 000	–	15 000	270	3 375	12 500	2 605	2 605	105	2 818
15 000	–	20 000	299	5 189	17 353	4 029	4 029	244	3 476
20 000	–	25 000	242	5 407	22 341	4 237	4 236	356	4 105
25 000	–	30 000	292	7 999	27 396	6 291	6 290	649	6 633
30 000	–	35 000	272	8 776	32 263	7 002	6 980	806	7 450
35 000	–	50 000	634	26 603	41 961	21 488	21 475	3 365	24 401
50 000	–	125 000	989	74 304	75 130	61 897	61 026	12 710	69 270
125 000	–	250 000	140	22 209	158 639	19 704	18 805	5 604	16 899
250 000	–	500 000
500 000	–	1 000 000
1 000 000 und mehr		
Insgesamt			3 875	166 030	42 847	138 133	136 144	26 802	141 337
Nachrichtlich: Verlustfälle			36	– 284	– 7 896	– 127	– 127	—	38

435016 Jossgrund

0	–	5 000	172	266	1 549	196	196	5	411
5 000	–	10 000	88	662	7 525	483	482	9	664
10 000	–	15 000	144	1 798	12 485	1 365	1 365	30	1 482
15 000	–	20 000	117	2 037	17 408	1 576	1 576	80	1 327
20 000	–	25 000	140	3 143	22 447	2 453	2 453	154	2 024
25 000	–	30 000	121	3 310	27 353	2 626	2 625	251	2 629
30 000	–	35 000	121	3 928	32 461	3 126	3 126	363	3 571
35 000	–	50 000	293	12 354	42 165	10 036	10 020	1 545	11 456
50 000	–	125 000	424	31 775	74 941	26 374	25 999	5 197	28 483
125 000	–	250 000	61	9 772	160 189	8 648	8 279	2 192	4 674
250 000	–	500 000
500 000	–	1 000 000
1 000 000 und mehr		
Insgesamt			1 694	79 657	47 023	67 112	66 253	13 674	58 250
Nachrichtlich: Verlustfälle			10	– 14	– 1 417	– 28	– 28	—	—

5. Unbeschränkt Lohn- und Einkommensteuerpflichtige¹⁾ in Hessen 2020 nach regionaler Gliederung und Größenklassen des Gesamtbetrags der Einkünfte

Verwaltungsbezirk — Größenklasse nach dem Gesamtbetrag der Einkünfte von ... bis unter ... Euro	Steuer- pflichtige	Gesamtbetrag der Einkünfte		Einkommen	Zu ver- steuerndes Einkommen	Festgesetzte Einkommen- steuer	Nachrichtlich: Bruttolohn
		1 000 Euro	Euro je Steuer- pflichtigen				
						1 000 Euro	

435017 Langenselbold, Stadt

0 – 5 000	924	1 458	1 578	979	978	22	2 416
5 000 – 10 000	399	2 992	7 500	2 256	2 256	54	3 084
10 000 – 15 000	524	6 570	12 538	5 010	5 009	150	5 456
15 000 – 20 000	584	10 164	17 405	7 962	7 957	509	7 277
20 000 – 25 000	529	11 863	22 425	9 456	9 455	842	9 360
25 000 – 30 000	521	14 359	27 561	11 387	11 377	1 131	11 120
30 000 – 35 000	505	16 348	32 372	13 045	13 021	1 650	14 295
35 000 – 50 000	1 278	53 527	41 884	43 362	43 270	7 002	49 414
50 000 – 125 000	1 932	146 322	75 736	122 917	120 479	26 557	137 252
125 000 – 250 000	336	55 051	163 843	48 894	46 701	14 353	42 453
250 000 – 500 000	50	17 004	340 079	15 566	15 175	5 279	6 848
500 000 – 1 000 000
1 000 000 und mehr
Insgesamt	7 596	350 463	46 138	293 741	288 505	62 181	296 750
Nachrichtlich: Verlustfälle	52	– 284	– 5 454	– 145	– 145	—	132

435018 Linsengericht

0 – 5 000	618	881	1 426	606	605	14	1 601
5 000 – 10 000	216	1 631	7 552	1 223	1 222	25	1 615
10 000 – 15 000	375	4 665	12 440	3 545	3 545	90	3 844
15 000 – 20 000	371	6 458	17 407	4 958	4 957	317	4 573
20 000 – 25 000	299	6 773	22 653	5 224	5 223	443	5 170
25 000 – 30 000	371	10 215	27 533	8 083	8 082	822	8 297
30 000 – 35 000	363	11 805	32 522	9 476	9 458	1 152	10 749
35 000 – 50 000	835	35 213	42 171	28 320	28 249	4 418	32 437
50 000 – 125 000	1 389	104 973	75 575	87 903	86 355	18 813	97 232
125 000 – 250 000	232	37 701	162 506	33 054	31 152	9 845	29 381
250 000 – 500 000	44	14 351	326 152	13 316	13 065	4 514	7 226
500 000 – 1 000 000
1 000 000 und mehr
Insgesamt	5 123	243 596	47 550	204 224	200 402	43 559	203 629
Nachrichtlich: Verlustfälle	26	– 263	– 10 098	– 108	– 108	—	12

435019 Maintal, Stadt

0 – 5 000	2 670	3 890	1 457	2 572	2 562	85	6 513
5 000 – 10 000	1 227	9 313	7 590	7 031	7 016	201	9 439
10 000 – 15 000	1 500	18 793	12 529	14 467	14 435	499	15 898
15 000 – 20 000	1 669	29 119	17 447	22 446	22 310	1 497	19 652
20 000 – 25 000	1 627	36 475	22 418	28 507	28 338	2 347	28 024
25 000 – 30 000	1 594	43 738	27 439	34 720	34 672	3 417	34 815
30 000 – 35 000	1 459	47 423	32 504	37 830	37 735	4 698	41 390
35 000 – 50 000	3 530	147 803	41 871	120 173	119 900	18 965	135 475
50 000 – 125 000	4 622	345 513	74 754	289 489	285 020	62 234	313 468
125 000 – 250 000	721	118 452	164 288	105 039	99 616	30 958	93 295
250 000 – 500 000	130	41 758	321 214	39 021	38 212	13 346	22 907
500 000 – 1 000 000
1 000 000 und mehr
Insgesamt	20 773	864 905	41 636	723 059	711 329	146 678	725 679
Nachrichtlich: Verlustfälle	112	– 1 070	– 9 550	– 325	– 328	—	256

5. Unbeschränkt Lohn- und Einkommensteuerpflichtige¹⁾ in Hessen 2020 nach regionaler Gliederung und Größenklassen des Gesamtbetrags der Einkünfte

Verwaltungsbezirk — Größenklasse nach dem Gesamtbetrag der Einkünfte von ... bis unter ... Euro	Steuer- pflichtige	Gesamtbetrag der Einkünfte		Einkommen	Zu ver- steuerndes Einkommen	Festgesetzte Einkommen- steuer	Nachrichtlich: Bruttolohn
		1 000 Euro	Euro je Steuer- pflichtigen				
						1 000 Euro	

435020 Neuberg

0 – 5 000	335	517	1 544	331	330	30	910
5 000 – 10 000	158	1 203	7 614	896	895	20	1 159
10 000 – 15 000	159	1 953	12 285	1 506	1 506	47	1 477
15 000 – 20 000	214	3 768	17 607	2 903	2 902	191	2 418
20 000 – 25 000	209	4 702	22 496	3 625	3 624	298	3 363
25 000 – 30 000	218	5 980	27 432	4 664	4 663	463	4 675
30 000 – 35 000	180	5 861	32 560	4 724	4 724	562	4 890
35 000 – 50 000	512	21 512	42 016	17 337	17 288	2 788	20 064
50 000 – 125 000	764	58 138	76 097	48 754	48 005	10 397	53 224
125 000 – 250 000	114	18 366	161 106	16 377	15 652	4 768	14 269
250 000 – 500 000
500 000 – 1 000 000
1 000 000 und mehr
Insgesamt	2 889	132 119	45 732	110 612	108 949	22 676	110 858
Nachrichtlich: Verlustfälle	12	– 299	– 24 941	– 83	– 83	—	3

435021 Nidderau, Stadt

0 – 5 000	1 151	1 755	1 525	1 116	1 114	26	2 937
5 000 – 10 000	550	4 244	7 716	3 169	3 168	75	4 214
10 000 – 15 000	652	8 241	12 639	6 403	6 401	219	6 714
15 000 – 20 000	703	12 277	17 464	9 403	9 381	701	8 704
20 000 – 25 000	717	16 112	22 471	12 521	12 495	1 087	12 374
25 000 – 30 000	729	20 109	27 584	15 817	15 804	1 561	15 271
30 000 – 35 000	643	20 856	32 436	16 536	16 511	2 071	17 616
35 000 – 50 000	1 717	72 226	42 066	58 491	58 353	9 229	65 764
50 000 – 125 000	3 041	233 707	76 852	196 013	192 032	42 161	218 304
125 000 – 250 000	622	99 291	159 632	87 763	83 214	25 542	84 294
250 000 – 500 000	100	32 494	324 936	30 176	29 324	10 705	20 011
500 000 – 1 000 000
1 000 000 und mehr
Insgesamt	10 639	533 654	50 160	448 453	438 732	97 126	459 602
Nachrichtlich: Verlustfälle	53	– 334	– 6 298	– 179	– 179	—	90

435022 Niederdorfelden

0 – 5 000	217	351	1 615	232	232	4	559
5 000 – 10 000	99	749	7 566	561	561	18	767
10 000 – 15 000	118	1 498	12 699	1 166	1 166	42	1 176
15 000 – 20 000	141	2 462	17 463	1 912	1 904	106	1 673
20 000 – 25 000	131	2 937	22 423	2 325	2 317	196	2 296
25 000 – 30 000	138	3 788	27 449	2 985	2 977	308	3 172
30 000 – 35 000	138	4 496	32 578	3 601	3 597	452	4 035
35 000 – 50 000	293	12 174	41 550	9 834	9 803	1 557	10 961
50 000 – 125 000	522	40 544	77 670	33 945	33 049	7 301	38 139
125 000 – 250 000	113	18 506	163 768	16 372	15 333	4 819	16 164
250 000 – 500 000
500 000 – 1 000 000
1 000 000 und mehr
Insgesamt	1 921	91 751	47 762	76 783	74 687	16 178	81 000
Nachrichtlich: Verlustfälle

5. Unbeschränkt Lohn- und Einkommensteuerpflichtige¹⁾ in Hessen 2020 nach regionaler Gliederung und Größenklassen des Gesamtbetrags der Einkünfte

Verwaltungsbezirk — Größenklasse nach dem Gesamtbetrag der Einkünfte von ... bis unter ... Euro	Steuer- pflichtige	Gesamtbetrag der Einkünfte		Einkommen	Zu ver- steuerndes Einkommen	Festgesetzte Einkommen- steuer	Nachrichtlich: Bruttolohn
		1 000 Euro	Euro je Steuer- pflichtigen				
						1 000 Euro	

435023 Rodenbach

0 – 5 000	843	1 155	1 370	791	790	227	2 230
5 000 – 10 000	330	2 492	7 551	1 900	1 891	48	2 477
10 000 – 15 000	366	4 626	12 638	3 578	3 577	106	3 905
15 000 – 20 000	432	7 589	17 566	5 840	5 839	340	4 792
20 000 – 25 000	404	9 056	22 415	7 060	7 047	551	6 070
25 000 – 30 000	427	11 735	27 482	9 224	9 219	857	8 675
30 000 – 35 000	398	12 918	32 457	10 198	10 177	1 186	11 081
35 000 – 50 000	945	39 517	41 817	32 006	31 919	4 988	35 064
50 000 – 125 000	1 453	109 048	75 051	91 277	89 768	19 349	100 247
125 000 – 250 000	230	37 213	161 798	33 016	31 453	9 490	31 227
250 000 – 500 000	38	11 933	314 032	11 159	10 898	3 722	8 262
500 000 – 1 000 000
1 000 000 und mehr
Insgesamt	5 881	260 026	44 215	218 305	214 677	45 523	220 440
Nachrichtlich: Verlustfälle	36	– 391	– 10 859	– 124	– 124	—	57

435024 Ronneburg

0 – 5 000	188	270	1 434	180	180	6	490
5 000 – 10 000	93	711	7 647	561	561	11	769
10 000 – 15 000	115	1 441	12 530	1 102	1 101	31	1 091
15 000 – 20 000	123	2 156	17 530	1 679	1 678	113	1 615
20 000 – 25 000	130	2 919	22 450	2 325	2 325	208	2 226
25 000 – 30 000	144	3 983	27 658	3 158	3 158	345	3 107
30 000 – 35 000	124	4 033	32 526	3 234	3 234	410	3 601
35 000 – 50 000	299	12 527	41 898	10 145	10 128	1 553	11 304
50 000 – 125 000	486	36 989	76 109	30 889	30 327	6 532	33 401
125 000 – 250 000	102	16 069	157 543	14 172	13 470	3 964	12 817
250 000 – 500 000
500 000 – 1 000 000
1 000 000 und mehr
Insgesamt	1 819	86 900	47 774	72 750	71 428	14 953	72 729
Nachrichtlich: Verlustfälle	13	– 71	– 5 427	– 48	– 48	—	5

435025 Schlüchtern, Stadt

0 – 5 000	953	1 564	1 641	1 029	1 028	18	2 422
5 000 – 10 000	433	3 332	7 695	2 502	2 500	66	3 256
10 000 – 15 000	597	7 508	12 576	5 644	5 644	140	5 978
15 000 – 20 000	609	10 660	17 505	8 072	8 070	484	7 547
20 000 – 25 000	644	14 510	22 532	11 383	11 381	961	11 936
25 000 – 30 000	628	17 249	27 467	13 640	13 627	1 403	15 009
30 000 – 35 000	582	18 822	32 339	15 059	15 035	1 894	17 511
35 000 – 50 000	1 477	61 538	41 664	49 859	49 732	7 533	58 106
50 000 – 125 000	1 773	128 549	72 504	107 073	105 581	21 724	116 469
125 000 – 250 000	210	34 461	164 100	30 320	28 861	8 882	21 507
250 000 – 500 000	35	11 483	328 092	10 489	10 189	3 511	5 220
500 000 – 1 000 000	8	5 877	734 616	5 378	5 292	2 032	1 057
1 000 000 und mehr	7	11 365	1 623 550	10 802	10 720	3 440	245
Insgesamt	7 956	326 918	41 091	271 249	267 660	52 089	266 262
Nachrichtlich: Verlustfälle	44	– 464	– 10 556	– 107	– 109	—	75

5. Unbeschränkt Lohn- und Einkommensteuerpflichtige¹⁾ in Hessen 2020 nach regionaler Gliederung und Größenklassen des Gesamtbetrags der Einkünfte

Verwaltungsbezirk — Größenklasse nach dem Gesamtbetrag der Einkünfte von ... bis unter ... Euro	Steuer- pflichtige	Gesamtbetrag der Einkünfte		Einkommen	Zu ver- steuerndes Einkommen	Festgesetzte Einkommen- steuer	Nachrichtlich: Bruttolohn
		1 000 Euro	Euro je Steuer- pflichtigen				
						1 000 Euro	

435026 Schöneck

0 – 5 000	629	1 003	1 595	674	668	16	1 623
5 000 – 10 000	346	2 611	7 548	2 007	2 007	95	2 522
10 000 – 15 000	377	4 756	12 616	3 678	3 677	125	3 670
15 000 – 20 000	453	7 952	17 554	6 127	6 126	407	5 252
20 000 – 25 000	414	9 283	22 422	7 142	7 133	734	6 720
25 000 – 30 000	435	11 957	27 488	9 434	9 430	1 233	9 164
30 000 – 35 000	400	13 008	32 521	10 381	10 369	1 287	10 549
35 000 – 50 000	993	41 795	42 089	33 804	33 726	5 359	37 041
50 000 – 125 000	1 681	130 267	77 494	109 269	107 107	23 925	117 512
125 000 – 250 000	410	66 338	161 800	58 155	54 875	16 793	54 164
250 000 – 500 000	69	22 366	324 147	20 624	20 010	8 368	14 125
500 000 – 1 000 000
1 000 000 und mehr
Insgesamt	6 218	324 474	52 183	274 061	267 813	63 199	265 773
Nachrichtlich: Verlustfälle	36	– 394	– 10 934	– 133	– 134	—	30

435027 Sinnatal

0 – 5 000	464	699	1 506	413	413	11	1 104
5 000 – 10 000	211	1 609	7 626	1 220	1 220	24	1 621
10 000 – 15 000	354	4 463	12 607	3 424	3 423	85	3 250
15 000 – 20 000	337	5 856	17 377	4 512	4 511	235	3 806
20 000 – 25 000	327	7 370	22 539	5 749	5 745	437	5 479
25 000 – 30 000	389	10 716	27 548	8 404	8 401	864	9 385
30 000 – 35 000	345	11 204	32 474	8 883	8 861	1 113	10 974
35 000 – 50 000	832	34 734	41 748	27 822	27 808	4 182	33 822
50 000 – 125 000	1 010	72 216	71 501	60 013	59 254	11 505	66 764
125 000 – 250 000	83	12 997	156 585	11 490	11 055	3 189	8 630
250 000 – 500 000	21	6 743	321 110	6 204	6 054	1 945	2 249
500 000 – 1 000 000
1 000 000 und mehr
Insgesamt	4 379	173 319	39 580	142 713	141 276	24 793	147 179
Nachrichtlich: Verlustfälle	23	– 472	– 20 516	– 71	– 71	—	68

435028 Steinau an der Straße, Brüder-Grimm-Stadt

0 – 5 000	567	887	1 564	574	573	14	1 458
5 000 – 10 000	315	2 436	7 733	1 800	1 799	40	2 387
10 000 – 15 000	407	5 137	12 622	3 890	3 886	153	3 763
15 000 – 20 000	390	6 824	17 498	5 247	5 244	293	4 936
20 000 – 25 000	428	9 695	22 653	7 625	7 623	618	7 572
25 000 – 30 000	395	10 872	27 524	8 514	8 506	842	9 346
30 000 – 35 000	377	12 230	32 440	9 783	9 778	1 208	11 444
35 000 – 50 000	926	38 756	41 853	31 158	31 120	4 797	37 298
50 000 – 125 000	1 155	83 438	72 241	69 058	68 270	13 696	76 219
125 000 – 250 000	137	22 099	161 305	19 573	18 620	5 393	13 932
250 000 – 500 000	27	9 056	335 414	8 414	8 251	2 624	3 704
500 000 – 1 000 000
1 000 000 und mehr
Insgesamt	5 131	207 692	40 478	171 636	169 620	32 120	174 703
Nachrichtlich: Verlustfälle	38	– 307	– 8 071	– 112	– 112	—	56

5. Unbeschränkt Lohn- und Einkommensteuerpflichtige¹⁾ in Hessen 2020 nach regionaler Gliederung und Größenklassen des Gesamtbetrags der Einkünfte

Verwaltungsbezirk — Größenklasse nach dem Gesamtbetrag der Einkünfte von ... bis unter ... Euro	Steuer- pflichtige	Gesamtbetrag der Einkünfte		Einkommen	Zu ver- steuerndes Einkommen	Festgesetzte Einkommen- steuer	Nachrichtlich: Bruttolohn
		1 000 Euro	Euro je Steuer- pflichtigen				
		1 000 Euro					

435029 Wächtersbach, Stadt

0	–	5 000	773	1 192	1 542	841	841	21	1 889
5 000	–	10 000	384	2 962	7 714	2 203	2 198	45	3 039
10 000	–	15 000	462	5 818	12 594	4 480	4 480	113	4 633
15 000	–	20 000	490	8 543	17 434	6 668	6 662	378	6 509
20 000	–	25 000	536	12 058	22 497	9 470	9 456	773	10 313
25 000	–	30 000	555	15 205	27 396	12 035	12 030	1 170	13 416
30 000	–	35 000	507	16 498	32 540	13 123	13 110	1 525	14 977
35 000	–	50 000	1 022	42 776	41 855	34 682	34 645	5 185	40 269
50 000	–	125 000	1 360	98 982	72 781	82 718	81 551	16 645	90 476
125 000	–	250 000	169	27 293	161 497	24 055	22 890	6 783	18 931
250 000	–	500 000	26	8 842	340 062	8 151	7 939	2 575	2 436
500 000	–	1 000 000
1 000 000 und mehr		
I n s g e s a m t			6 292	246 163	39 123	204 160	201 475	37 390	208 949
Nachrichtlich: Verlustfälle			48	– 392	– 8 159	– 152	– 152	—	80

436000 Main-Taunus-Kreis

0	–	5 000	14 386	20 651	1 436	12 385	12 316	1 214	35 473
5 000	–	10 000	6 182	46 702	7 555	34 245	34 137	1 054	45 601
10 000	–	15 000	7 472	94 085	12 592	71 335	71 209	2 723	74 969
15 000	–	20 000	8 144	142 497	17 497	108 607	108 486	7 218	88 947
20 000	–	25 000	7 725	173 836	22 503	134 514	134 287	12 154	122 397
25 000	–	30 000	7 831	215 355	27 500	169 349	169 080	18 294	165 508
30 000	–	35 000	7 500	243 489	32 465	193 706	193 301	24 550	198 513
35 000	–	50 000	18 757	787 412	41 980	636 387	634 976	103 603	690 553
50 000	–	125 000	35 743	2 780 219	77 784	2 338 062	2 292 163	537 794	2 528 145
125 000	–	250 000	9 870	1 644 044	166 570	1 449 917	1 371 133	444 649	1 409 187
250 000	–	500 000	1 986	655 948	330 286	604 459	586 002	220 034	478 979
500 000	–	1 000 000	481	321 048	667 459	301 760	296 726	116 188	213 545
1 000 000 und mehr			141	262 420	1 861 137	254 047	252 695	107 611	109 749
I n s g e s a m t			126 218	7 387 707	58 531	6 308 774	6 156 511	1 597 085	6 161 566
Nachrichtlich: Verlustfälle			684	– 13 264	– 19 391	– 2 658	– 2 663	621	2 259

436001 Bad Soden am Taunus, Stadt

0	–	5 000	1 226	1 927	1 572	1 082	1 077	91	3 047
5 000	–	10 000	579	4 396	7 592	2 931	2 921	88	3 997
10 000	–	15 000	716	9 026	12 606	6 628	6 621	326	6 459
15 000	–	20 000	769	13 487	17 539	10 057	10 051	940	7 900
20 000	–	25 000	746	16 771	22 481	12 737	12 722	1 084	11 609
25 000	–	30 000	668	18 407	27 555	14 252	14 246	1 728	13 570
30 000	–	35 000	675	21 905	32 452	17 194	17 160	2 404	17 060
35 000	–	50 000	1 600	67 151	41 970	53 515	53 424	9 148	56 190
50 000	–	125 000	3 620	285 545	78 880	240 654	235 969	59 379	253 079
125 000	–	250 000	1 325	226 787	171 160	201 022	191 644	64 546	190 461
250 000	–	500 000	412	137 893	334 692	127 666	123 791	48 288	106 154
500 000	–	1 000 000	132	88 894	673 440	83 737	82 194	31 919	63 067
1 000 000 und mehr			47	83 668	1 780 162	80 621	80 103	38 905	48 319
I n s g e s a m t			12 515	975 858	77 975	852 095	831 922	258 845	780 912
Nachrichtlich: Verlustfälle			92	– 2 349	– 25 535	– 449	– 449	267	537

5. Unbeschränkt Lohn- und Einkommensteuerpflichtige¹⁾ in Hessen 2020 nach regionaler Gliederung und Größenklassen des Gesamtbetrags der Einkünfte

Verwaltungsbezirk — Größenklasse nach dem Gesamtbetrag der Einkünfte von ... bis unter ... Euro	Steuer- pflichtige	Gesamtbetrag der Einkünfte		Einkommen	Zu ver- steuerndes Einkommen	Festgesetzte Einkommen- steuer	Nachrichtlich: Bruttolohn
		1 000 Euro	Euro je Steuer- pflichtigen				
						1 000 Euro	

436002 Eppstein, Stadt

0 – 5 000	697	950	1 363	567	559	32	1 664
5 000 – 10 000	311	2 400	7 717	1 765	1 757	83	2 322
10 000 – 15 000	366	4 578	12 508	3 335	3 334	93	3 514
15 000 – 20 000	416	7 310	17 572	5 583	5 582	339	4 624
20 000 – 25 000	408	9 178	22 496	7 099	7 097	573	6 321
25 000 – 30 000	420	11 558	27 518	9 039	9 033	937	8 506
30 000 – 35 000	389	12 669	32 568	10 049	10 043	1 171	9 942
35 000 – 50 000	996	41 812	41 980	33 700	33 636	5 323	36 413
50 000 – 125 000	2 052	162 628	79 253	137 015	134 065	31 249	148 508
125 000 – 250 000	641	104 652	163 263	91 667	86 390	27 402	90 287
250 000 – 500 000	109	35 402	324 788	32 948	32 002	11 452	25 704
500 000 – 1 000 000	21	13 503	643 014	12 728	12 485	4 961	10 742
1 000 000 und mehr	7	22 509	3 215 544	22 060	22 023	8 256	3 174
Insgesamt	6 833	429 148	62 805	367 554	358 007	91 871	351 719
Nachrichtlich: Verlustfälle	48	– 800	– 16 667	– 212	– 212	—	– 2

436003 Eschborn, Stadt

0 – 5 000	1 184	1 932	1 631	1 135	1 108	39	3 121
5 000 – 10 000	601	4 569	7 602	3 342	3 323	102	4 385
10 000 – 15 000	716	9 075	12 674	6 959	6 937	282	7 395
15 000 – 20 000	756	13 233	17 503	10 237	10 222	659	8 615
20 000 – 25 000	699	15 763	22 551	12 297	12 284	1 484	11 371
25 000 – 30 000	700	19 191	27 415	15 093	15 047	1 615	15 103
30 000 – 35 000	666	21 587	32 413	17 171	17 144	2 144	18 479
35 000 – 50 000	1 744	73 319	42 041	59 567	59 459	9 699	65 313
50 000 – 125 000	3 480	269 621	77 477	227 427	223 094	52 848	250 046
125 000 – 250 000	897	150 549	167 836	132 801	125 402	40 625	131 416
250 000 – 500 000	154	50 347	326 931	46 383	44 967	16 648	36 370
500 000 – 1 000 000
1 000 000 und mehr
Insgesamt	11 625	656 051	56 434	557 916	544 217	135 288	562 163
Nachrichtlich: Verlustfälle	74	– 520	– 7 031	– 218	– 218	—	196

436004 Flörsheim am Main, Stadt

0 – 5 000	1 547	2 346	1 516	1 547	1 546	45	4 174
5 000 – 10 000	641	4 773	7 446	3 521	3 518	83	5 083
10 000 – 15 000	741	9 225	12 450	7 118	7 114	231	8 076
15 000 – 20 000	739	12 934	17 502	10 002	9 990	644	9 208
20 000 – 25 000	765	17 250	22 549	13 468	13 455	1 166	13 067
25 000 – 30 000	783	21 532	27 500	17 108	17 098	1 812	17 648
30 000 – 35 000	740	24 036	32 481	19 251	19 197	2 470	20 622
35 000 – 50 000	1 934	81 266	42 020	65 968	65 795	10 535	74 657
50 000 – 125 000	3 082	233 706	75 829	195 633	191 983	42 557	218 447
125 000 – 250 000	487	77 882	159 923	68 754	65 326	19 746	64 204
250 000 – 500 000	47	14 838	315 701	13 790	13 347	4 579	10 878
500 000 – 1 000 000
1 000 000 und mehr
Insgesamt	11 516	507 199	44 043	423 278	415 410	86 190	448 906
Nachrichtlich: Verlustfälle	48	– 1 316	– 27 408	– 213	– 213	84	227

5. Unbeschränkt Lohn- und Einkommensteuerpflichtige¹⁾ in Hessen 2020 nach regionaler Gliederung und Größenklassen des Gesamtbetrags der Einkünfte

Verwaltungsbezirk — Größenklasse nach dem Gesamtbetrag der Einkünfte von ... bis unter ... Euro	Steuer- pflichtige	Gesamtbetrag der Einkünfte		Einkommen	Zu ver- steuerndes Einkommen	Festgesetzte Einkommen- steuer	Nachrichtlich: Bruttolohn
		1 000 Euro	Euro je Steuer- pflichtigen				
		1 000 Euro					

436005 Hattersheim am Main, Stadt

0 – 5 000	2 068	2 748	1 329	1 728	1 728	102	4 948
5 000 – 10 000	836	6 345	7 589	4 781	4 777	163	6 352
10 000 – 15 000	964	12 202	12 657	9 404	9 392	332	10 255
15 000 – 20 000	995	17 424	17 512	13 352	13 337	813	11 104
20 000 – 25 000	964	21 626	22 434	16 918	16 875	1 437	15 655
25 000 – 30 000	982	26 995	27 490	21 334	21 261	2 160	21 679
30 000 – 35 000	916	29 705	32 429	23 532	23 436	2 809	24 646
35 000 – 50 000	2 177	91 058	41 827	73 769	73 589	11 806	83 338
50 000 – 125 000	3 864	295 611	76 504	248 278	243 777	55 659	275 743
125 000 – 250 000	831	132 942	159 979	116 463	110 280	34 290	118 259
250 000 – 500 000	111	36 666	330 321	34 252	33 236	12 108	23 123
500 000 – 1 000 000
1 000 000 und mehr
Insgesamt	14 724	685 493	46 556	575 531	563 282	125 951	599 756
Nachrichtlich: Verlustfälle	68	– 595	– 8 749	– 171	– 172	—	122

436006 Hochheim am Main, Stadt

0 – 5 000	1 023	1 527	1 492	980	979	33	2 651
5 000 – 10 000	431	3 206	7 439	2 438	2 422	69	3 153
10 000 – 15 000	554	7 046	12 719	5 426	5 422	181	5 777
15 000 – 20 000	651	11 347	17 430	8 724	8 715	610	6 709
20 000 – 25 000	611	13 712	22 442	10 638	10 609	922	9 630
25 000 – 30 000	630	17 261	27 398	13 486	13 473	1 387	12 911
30 000 – 35 000	637	20 668	32 445	16 610	16 600	2 049	16 751
35 000 – 50 000	1 614	67 815	42 017	55 085	54 987	8 945	59 923
50 000 – 125 000	2 698	206 062	76 376	172 544	169 557	38 527	191 451
125 000 – 250 000	577	94 569	163 898	83 146	79 104	24 762	78 985
250 000 – 500 000	74	24 899	336 471	21 828	21 194	7 742	16 449
500 000 – 1 000 000
1 000 000 und mehr
Insgesamt	9 524	486 618	51 094	408 485	400 434	92 073	413 027
Nachrichtlich: Verlustfälle	36	– 429	– 11 919	– 172	– 172	—	51

436007 Hofheim am Taunus, Kreisstadt

0 – 5 000	2 254	3 102	1 376	1 808	1 800	440	5 250
5 000 – 10 000	960	7 220	7 521	5 361	5 358	123	6 934
10 000 – 15 000	1 149	14 378	12 514	10 744	10 733	411	11 440
15 000 – 20 000	1 262	22 092	17 506	16 835	16 823	1 121	13 830
20 000 – 25 000	1 248	28 123	22 535	21 677	21 636	1 920	18 915
25 000 – 30 000	1 269	34 906	27 507	27 523	27 477	2 997	26 641
30 000 – 35 000	1 223	39 723	32 480	31 742	31 670	4 289	32 436
35 000 – 50 000	3 072	129 135	42 036	104 463	104 210	17 275	111 045
50 000 – 125 000	6 080	477 541	78 543	401 684	393 603	93 634	426 466
125 000 – 250 000	1 889	316 752	167 682	279 303	263 973	86 330	268 314
250 000 – 500 000	446	148 370	332 669	137 200	133 230	50 008	105 446
500 000 – 1 000 000	107	71 933	672 275	68 753	67 586	27 001	51 785
1 000 000 und mehr	29	50 668	1 747 162	48 815	48 548	20 774	29 307
Insgesamt	20 988	1 343 945	64 034	1 155 908	1 126 648	306 323	1 107 809
Nachrichtlich: Verlustfälle	111	– 4 183	– 37 684	– 483	– 486	270	703

5. Unbeschränkt Lohn- und Einkommensteuerpflichtige¹⁾ in Hessen 2020 nach regionaler Gliederung und Größenklassen des Gesamtbetrags der Einkünfte

Verwaltungsbezirk — Größenklasse nach dem Gesamtbetrag der Einkünfte von ... bis unter ... Euro	Steuer- pflichtige	Gesamtbetrag der Einkünfte		Einkommen	Zu ver- steuerndes Einkommen	Festgesetzte Einkommen- steuer	Nachrichtlich: Bruttolohn
		1 000 Euro	Euro je Steuer- pflichtigen				
		1 000 Euro					

436008 Kelkheim (Taunus), Stadt

0 – 5 000	1 678	2 461	1 467	1 364	1 357	225	4 087
5 000 – 10 000	718	5 485	7 639	4 004	3 984	129	5 318
10 000 – 15 000	888	11 159	12 566	8 510	8 476	328	8 320
15 000 – 20 000	995	17 396	17 483	12 997	12 979	826	10 458
20 000 – 25 000	887	19 926	22 464	15 234	15 198	1 371	13 689
25 000 – 30 000	927	25 493	27 501	19 943	19 931	2 145	19 353
30 000 – 35 000	872	28 329	32 488	22 465	22 428	2 917	23 092
35 000 – 50 000	2 254	94 587	41 964	76 044	75 848	12 266	80 551
50 000 – 125 000	4 263	333 551	78 243	280 881	274 770	64 710	292 033
125 000 – 250 000	1 398	236 696	169 311	208 463	196 746	64 649	201 462
250 000 – 500 000	315	104 186	330 748	95 138	92 145	35 041	72 371
500 000 – 1 000 000	90	60 931	677 008	55 939	55 005	22 487	41 812
1 000 000 und mehr	22	51 185	2 326 595	49 988	49 701	21 162	16 498
Insgesamt	15 307	991 385	64 767	850 970	828 569	228 257	789 045
Nachrichtlich: Verlustfälle	88	– 997	– 11 333	– 326	– 326	—	221

436009 Kriefel

0 – 5 000	674	818	1 214	465	459	17	1 517
5 000 – 10 000	268	2 007	7 490	1 386	1 386	44	1 866
10 000 – 15 000	333	4 182	12 559	3 189	3 182	131	3 192
15 000 – 20 000	408	7 122	17 455	5 381	5 366	347	4 369
20 000 – 25 000	364	8 235	22 624	6 408	6 391	570	5 831
25 000 – 30 000	399	10 999	27 566	8 749	8 720	918	8 139
30 000 – 35 000	356	11 563	32 481	9 162	9 143	1 102	9 060
35 000 – 50 000	877	36 692	41 838	29 569	29 506	4 876	31 345
50 000 – 125 000	1 795	139 993	77 991	117 443	115 073	26 761	127 258
125 000 – 250 000	412	67 823	164 618	59 996	56 638	18 078	57 760
250 000 – 500 000	66	21 845	330 987	20 064	19 468	7 267	16 152
500 000 – 1 000 000
1 000 000 und mehr
Insgesamt	5 972	327 249	54 797	277 228	270 552	65 382	270 242
Nachrichtlich: Verlustfälle	25	– 176	– 7 029	– 79	– 79	—	119

436010 Liederbach am Taunus

0 – 5 000	528	760	1 440	459	459	12	1 315
5 000 – 10 000	196	1 505	7 679	1 122	1 110	37	1 469
10 000 – 15 000	256	3 233	12 627	2 400	2 388	84	2 659
15 000 – 20 000	282	4 923	17 456	3 732	3 718	238	2 999
20 000 – 25 000	240	5 455	22 729	4 274	4 266	429	3 744
25 000 – 30 000	270	7 404	27 421	5 794	5 782	666	5 617
30 000 – 35 000	271	8 795	32 453	6 988	6 968	814	6 559
35 000 – 50 000	599	25 160	42 004	20 213	20 166	3 140	21 083
50 000 – 125 000	1 303	103 253	79 243	86 701	84 754	19 808	94 081
125 000 – 250 000	437	73 063	167 193	64 642	60 610	19 590	66 123
250 000 – 500 000	73	23 114	316 627	21 019	20 250	7 411	19 705
500 000 – 1 000 000
1 000 000 und mehr
Insgesamt	4 478	275 025	61 417	234 101	227 033	58 093	232 923
Nachrichtlich: Verlustfälle	21	– 392	– 18 653	– 68	– 68	—	3

5. Unbeschränkt Lohn- und Einkommensteuerpflichtige¹⁾ in Hessen 2020 nach regionaler Gliederung und Größenklassen des Gesamtbetrags der Einkünfte

Verwaltungsbezirk — Größenklasse nach dem Gesamtbetrag der Einkünfte von ... bis unter ... Euro	Steuer- pflichtige	Gesamtbetrag der Einkünfte		Einkommen	Zu ver- steuerndes Einkommen	Festgesetzte Einkommen- steuer	Nachrichtlich: Bruttolohn
		1 000 Euro	Euro je Steuer- pflichtigen				
						1 000 Euro	

436011 Schwalbach am Taunus, Stadt

0 – 5 000	987	1 339	1 356	831	830	157	2 381
5 000 – 10 000	432	3 245	7 511	2 457	2 453	94	3 206
10 000 – 15 000	501	6 321	12 617	4 790	4 778	215	4 984
15 000 – 20 000	581	10 195	17 548	7 784	7 779	444	6 076
20 000 – 25 000	496	11 104	22 387	8 583	8 583	745	7 738
25 000 – 30 000	508	14 034	27 625	11 021	11 005	1 304	10 907
30 000 – 35 000	477	15 484	32 461	12 344	12 323	1 459	12 352
35 000 – 50 000	1 140	47 774	41 907	38 787	38 721	6 229	42 351
50 000 – 125 000	2 040	157 982	77 442	133 136	130 728	30 044	145 123
125 000 – 250 000	535	88 252	164 956	78 031	73 035	23 887	77 927
250 000 – 500 000	106	34 640	326 789	32 091	31 035	11 693	26 648
500 000 – 1 000 000	18	11 687	649 265	11 057	10 905	4 297	9 109
1 000 000 und mehr	8	10 516	1 314 446	9 933	9 855	3 862	4 725
Insgesamt	7 829	412 570	52 698	350 845	342 029	84 430	353 526
Nachrichtlich: Verlustfälle	42	– 474	– 11 280	– 131	– 131	—	42

436012 Sulzbach (Taunus)

0 – 5 000	520	741	1 425	417	417	21	1 318
5 000 – 10 000	209	1 552	7 427	1 136	1 126	38	1 514
10 000 – 15 000	288	3 660	12 710	2 833	2 832	108	2 897
15 000 – 20 000	290	5 034	17 359	3 925	3 924	238	3 055
20 000 – 25 000	297	6 693	22 534	5 181	5 171	453	4 826
25 000 – 30 000	275	7 576	27 550	6 009	6 007	626	5 432
30 000 – 35 000	278	9 025	32 465	7 198	7 189	922	7 514
35 000 – 50 000	750	31 643	42 191	25 708	25 635	4 363	28 346
50 000 – 125 000	1 466	114 726	78 258	96 667	94 788	22 618	105 912
125 000 – 250 000	441	74 076	167 973	65 629	61 987	20 744	63 987
250 000 – 500 000	73	23 749	325 326	22 080	21 337	7 798	19 979
500 000 – 1 000 000	11	7 326	666 010	7 040	6 985	2 523	2 957
1 000 000 und mehr	9	11 364	1 262 642	11 041	11 010	3 928	3 799
Insgesamt	4 907	297 166	60 560	254 863	248 409	64 381	251 537
Nachrichtlich: Verlustfälle	31	– 1 033	– 33 330	– 137	– 137	—	41

437000 Odenwaldkreis

0 – 5 000	7 261	8 944	1 232	5 792	5 776	319	15 815
5 000 – 10 000	2 834	21 669	7 646	16 180	16 178	482	21 119
10 000 – 15 000	3 577	44 985	12 576	34 540	34 521	1 018	34 175
15 000 – 20 000	3 724	65 074	17 474	50 417	50 406	2 927	44 456
20 000 – 25 000	3 597	81 117	22 551	63 869	63 829	5 101	62 178
25 000 – 30 000	3 833	105 336	27 481	83 552	83 483	8 346	87 750
30 000 – 35 000	3 512	113 830	32 412	91 311	91 228	10 958	99 151
35 000 – 50 000	8 487	354 228	41 738	287 478	287 143	43 739	329 659
50 000 – 125 000	10 387	758 593	73 033	634 276	625 929	127 173	679 693
125 000 – 250 000	1 306	213 138	163 199	188 723	180 803	54 007	143 542
250 000 – 500 000	251	83 201	331 478	76 804	75 127	25 957	33 270
500 000 – 1 000 000	43	28 661	666 537	26 982	26 711	9 113	6 267
1 000 000 und mehr	11	19 047	1 731 532	18 515	18 448	6 006	1 363
Insgesamt	48 823	1 897 822	38 871	1 578 440	1 559 582	295 146	1 558 439
Nachrichtlich: Verlustfälle	271	– 3 124	– 11 526	– 1 037	– 1 037	130	1 016

5. Unbeschränkt Lohn- und Einkommensteuerpflichtige¹⁾ in Hessen 2020 nach regionaler Gliederung und Größenklassen des Gesamtbetrags der Einkünfte

Verwaltungsbezirk — Größenklasse nach dem Gesamtbetrag der Einkünfte von ... bis unter ... Euro	Steuer- pflichtige	Gesamtbetrag der Einkünfte		Einkommen	Zu ver- steuerndes Einkommen	Festgesetzte Einkommen- steuer	Nachrichtlich: Bruttolohn
		1 000 Euro	Euro je Steuer- pflichtigen				
						1 000 Euro	

437001 Bad König, Stadt

0 – 5 000	723	899	1 243	565	565	16	1 593
5 000 – 10 000	268	2 036	7 598	1 451	1 451	31	1 909
10 000 – 15 000	400	5 021	12 553	3 834	3 834	101	3 675
15 000 – 20 000	372	6 565	17 648	4 970	4 969	289	4 345
20 000 – 25 000	356	8 000	22 473	6 175	6 174	481	5 660
25 000 – 30 000	388	10 691	27 553	8 386	8 385	802	8 625
30 000 – 35 000	337	10 947	32 484	8 689	8 689	1 060	9 356
35 000 – 50 000	891	36 908	41 423	29 806	29 742	4 326	34 050
50 000 – 125 000	1 012	73 620	72 747	61 301	60 421	12 186	65 834
125 000 – 250 000	125	20 344	162 755	17 578	16 727	4 920	13 916
250 000 – 500 000	23	7 296	317 215	6 613	6 412	2 048	3 105
500 000 – 1 000 000
1 000 000 und mehr
Insgesamt	4 903	187 925	38 329	154 693	152 681	28 163	153 187
Nachrichtlich: Verlustfälle	26	– 445	– 17 115	– 141	– 141	—	50

437003 Brensbach

0 – 5 000	243	357	1 467	240	232	4	571
5 000 – 10 000	128	1 006	7 863	740	740	14	1 013
10 000 – 15 000	182	2 301	12 642	1 801	1 801	48	1 757
15 000 – 20 000	223	3 948	17 702	3 040	3 039	179	2 759
20 000 – 25 000	188	4 214	22 414	3 302	3 302	278	3 332
25 000 – 30 000	213	5 810	27 279	4 578	4 577	457	4 600
30 000 – 35 000	207	6 713	32 431	5 435	5 435	714	5 901
35 000 – 50 000	462	19 482	42 169	15 808	15 795	2 404	18 123
50 000 – 125 000	643	47 109	73 264	39 304	38 728	7 959	42 544
125 000 – 250 000	67	11 068	165 199	9 936	9 598	2 932	7 501
250 000 – 500 000
500 000 – 1 000 000
1 000 000 und mehr
Insgesamt	2 573	108 013	41 979	89 806	88 729	16 998	91 704
Nachrichtlich: Verlustfälle	12	– 262	– 21 864	– 73	– 73	—	96

437004 Breuberg, Stadt

0 – 5 000	713	761	1 068	511	510	18	1 514
5 000 – 10 000	200	1 500	7 502	1 110	1 110	35	1 421
10 000 – 15 000	290	3 661	12 623	2 825	2 825	77	2 822
15 000 – 20 000	259	4 493	17 348	3 481	3 480	189	2 956
20 000 – 25 000	240	5 400	22 498	4 298	4 290	334	3 829
25 000 – 30 000	261	7 185	27 528	5 741	5 731	520	5 899
30 000 – 35 000	236	7 675	32 522	6 197	6 196	735	6 777
35 000 – 50 000	688	28 717	41 740	23 317	23 293	3 393	27 362
50 000 – 125 000	693	50 587	72 997	42 357	41 856	8 436	46 103
125 000 – 250 000	93	14 870	159 891	13 126	12 379	3 646	10 368
250 000 – 500 000
500 000 – 1 000 000
1 000 000 und mehr
Insgesamt	3 688	130 096	35 275	107 811	106 460	19 081	111 468
Nachrichtlich: Verlustfälle	14	– 42	– 3 022	– 24	– 24	—	1

5. Unbeschränkt Lohn- und Einkommensteuerpflichtige¹⁾ in Hessen 2020 nach regionaler Gliederung und Größenklassen des Gesamtbetrags der Einkünfte

Verwaltungsbezirk — Größenklasse nach dem Gesamtbetrag der Einkünfte von ... bis unter ... Euro	Steuer- pflichtige	Gesamtbetrag der Einkünfte		Einkommen	Zu ver- steuerndes Einkommen	Festgesetzte Einkommen- steuer	Nachrichtlich: Bruttolohn
		1 000 Euro	Euro je Steuer- pflichtigen				
						1 000 Euro	

437005 Brombachtal

0 – 5 000	211	250	1 183	157	157	4	417
5 000 – 10 000	89	692	7 774	517	517	11	678
10 000 – 15 000	134	1 676	12 506	1 298	1 296	36	1 144
15 000 – 20 000	125	2 184	17 469	1 680	1 680	91	1 342
20 000 – 25 000	130	2 937	22 590	2 315	2 315	177	2 062
25 000 – 30 000	128	3 523	27 524	2 783	2 777	284	2 739
30 000 – 35 000	130	4 223	32 481	3 348	3 342	415	3 359
35 000 – 50 000	295	12 298	41 688	10 052	10 029	1 491	10 935
50 000 – 125 000	435	32 511	74 737	27 159	26 794	5 597	28 667
125 000 – 250 000	53	8 811	166 246	7 943	7 641	2 325	6 474
250 000 – 500 000
500 000 – 1 000 000
1 000 000 und mehr
Insgesamt	1 743	74 282	42 617	62 074	61 269	12 163	59 605
Nachrichtlich: Verlustfälle	17	– 431	– 25 361	– 51	– 51	—	131

437006 Erbach, Kreisstadt

0 – 5 000	1 144	1 488	1 300	1 046	1 046	39	2 491
5 000 – 10 000	455	3 460	7 604	2 634	2 633	63	3 319
10 000 – 15 000	502	6 310	12 569	4 863	4 863	152	4 618
15 000 – 20 000	560	9 824	17 543	7 741	7 740	453	7 058
20 000 – 25 000	505	11 352	22 480	8 988	8 983	678	8 668
25 000 – 30 000	534	14 686	27 501	11 661	11 653	1 198	12 799
30 000 – 35 000	476	15 385	32 322	12 379	12 360	1 505	13 658
35 000 – 50 000	1 163	48 396	41 613	39 343	39 292	5 800	45 093
50 000 – 125 000	1 381	101 477	73 481	85 036	84 001	16 910	90 031
125 000 – 250 000	182	30 358	166 803	26 961	25 883	7 956	19 857
250 000 – 500 000	34	11 018	324 048	10 169	9 990	3 484	4 461
500 000 – 1 000 000
1 000 000 und mehr
Insgesamt	6 946	268 318	38 629	225 021	222 583	42 637	213 773
Nachrichtlich: Verlustfälle	30	– 348	– 11 596	– 122	– 122	—	6

437007 Fränkisch-Crumbach

0 – 5 000	164	248	1 512	164	163	4	426
5 000 – 10 000	82	642	7 827	478	478	8	622
10 000 – 15 000	100	1 296	12 962	1 005	1 005	25	923
15 000 – 20 000	114	1 973	17 309	1 518	1 518	85	1 162
20 000 – 25 000	138	3 147	22 803	2 501	2 500	247	2 525
25 000 – 30 000	136	3 769	27 715	2 975	2 971	303	2 876
30 000 – 35 000	115	3 735	32 478	3 048	3 042	367	2 948
35 000 – 50 000	287	12 066	42 041	9 807	9 806	1 505	11 282
50 000 – 125 000	408	30 286	74 231	25 508	25 155	5 299	27 431
125 000 – 250 000	74	11 906	160 896	10 392	10 042	2 989	8 860
250 000 – 500 000
500 000 – 1 000 000
1 000 000 und mehr
Insgesamt	1 635	76 910	47 040	64 798	63 946	13 157	62 389
Nachrichtlich: Verlustfälle	9	– 102	– 11 311	– 39	– 39	—	25

5. Unbeschränkt Lohn- und Einkommensteuerpflichtige¹⁾ in Hessen 2020 nach regionaler Gliederung und Größenklassen des Gesamtbetrags der Einkünfte

Verwaltungsbezirk — Größenklasse nach dem Gesamtbetrag der Einkünfte von ... bis unter ... Euro	Steuer- pflichtige	Gesamtbetrag der Einkünfte		Einkommen	Zu ver- steuerndes Einkommen	Festgesetzte Einkommen- steuer	Nachrichtlich: Bruttolohn
		1 000 Euro	Euro je Steuer- pflichtigen				
						1 000 Euro	

437009 Höchst i. Odw.

0 – 5 000	909	1 047	1 151	744	744	155	1 975
5 000 – 10 000	261	1 976	7 571	1 505	1 504	41	1 892
10 000 – 15 000	348	4 333	12 452	3 352	3 347	96	3 417
15 000 – 20 000	374	6 480	17 327	5 047	5 046	289	4 474
20 000 – 25 000	351	7 888	22 472	6 156	6 141	490	6 481
25 000 – 30 000	383	10 546	27 535	8 404	8 402	838	9 132
30 000 – 35 000	315	10 215	32 428	8 237	8 231	976	8 883
35 000 – 50 000	892	37 234	41 742	30 289	30 247	4 552	35 804
50 000 – 125 000	1 051	76 599	72 882	64 351	63 536	13 254	70 440
125 000 – 250 000	140	22 273	159 095	19 782	18 986	5 624	16 379
250 000 – 500 000
500 000 – 1 000 000
1 000 000 und mehr
Insgesamt	5 049	188 814	37 396	157 363	155 574	29 351	162 250
Nachrichtlich: Verlustfälle	29	– 193	– 6 662	– 112	– 112	—	52

437010 Lützelbach

0 – 5 000	582	645	1 108	376	376	13	1 301
5 000 – 10 000	208	1 585	7 619	1 179	1 179	29	1 695
10 000 – 15 000	258	3 267	12 663	2 548	2 548	77	2 578
15 000 – 20 000	252	4 444	17 635	3 463	3 463	207	3 232
20 000 – 25 000	234	5 282	22 572	4 201	4 201	347	4 156
25 000 – 30 000	229	6 268	27 372	4 957	4 951	484	5 129
30 000 – 35 000	266	8 612	32 376	6 852	6 840	814	7 532
35 000 – 50 000	623	26 122	41 929	21 121	21 106	3 107	24 696
50 000 – 125 000	733	53 061	72 389	44 125	43 553	8 699	49 431
125 000 – 250 000	78	12 684	162 611	11 209	10 566	3 240	9 652
250 000 – 500 000
500 000 – 1 000 000
1 000 000 und mehr
Insgesamt	3 479	128 940	37 062	106 611	105 248	20 102	112 026
Nachrichtlich: Verlustfälle	15	– 32	– 2 112	– 28	– 28	—	17

437011 Michelstadt, Stadt

0 – 5 000	1 162	1 427	1 228	941	941	29	2 461
5 000 – 10 000	496	3 814	7 690	2 876	2 875	94	3 879
10 000 – 15 000	601	7 580	12 613	5 862	5 861	194	6 024
15 000 – 20 000	628	10 888	17 338	8 507	8 502	512	7 515
20 000 – 25 000	624	14 124	22 635	11 169	11 166	896	10 960
25 000 – 30 000	658	18 047	27 427	14 389	14 383	1 496	15 320
30 000 – 35 000	610	19 780	32 426	15 959	15 934	1 854	17 504
35 000 – 50 000	1 370	56 982	41 592	46 505	46 455	6 743	52 198
50 000 – 125 000	1 658	120 502	72 679	101 069	99 546	20 143	106 403
125 000 – 250 000	217	35 957	165 700	31 923	30 691	9 219	22 982
250 000 – 500 000	50	16 599	331 989	15 391	15 013	5 340	5 626
500 000 – 1 000 000
1 000 000 und mehr
Insgesamt	8 086	313 291	38 745	261 549	258 225	48 954	252 225
Nachrichtlich: Verlustfälle	45	– 363	– 8 058	– 188	– 188	130	155

5. Unbeschränkt Lohn- und Einkommensteuerpflichtige¹⁾ in Hessen 2020 nach regionaler Gliederung und Größenklassen des Gesamtbetrags der Einkünfte

Verwaltungsbezirk — Größenklasse nach dem Gesamtbetrag der Einkünfte von ... bis unter ... Euro	Steuer- pflichtige	Gesamtbetrag der Einkünfte		Einkommen	Zu ver- steuerndes Einkommen	Festgesetzte Einkommen- steuer	Nachrichtlich: Bruttolohn
		1 000 Euro	Euro je Steuer- pflichtigen				
		1 000 Euro					

437012 Mossautal

0 – 5 000	175	181	1 034	95	95	2	336
5 000 – 10 000	72	541	7 514	383	383	6	471
10 000 – 15 000	82	1 001	12 206	791	790	12	653
15 000 – 20 000	79	1 358	17 193	1 000	1 000	60	893
20 000 – 25 000	79	1 772	22 425	1 417	1 417	127	1 377
25 000 – 30 000	101	2 796	27 688	2 202	2 198	224	2 258
30 000 – 35 000	98	3 169	32 338	2 510	2 509	289	2 631
35 000 – 50 000	232	9 755	42 049	7 906	7 890	1 221	8 947
50 000 – 125 000	283	20 556	72 636	17 221	17 004	3 376	17 801
125 000 – 250 000	39	6 517	167 099	5 789	5 619	1 718	3 833
250 000 – 500 000
500 000 – 1 000 000
1 000 000 und mehr
Insgesamt	1 248	50 373	40 363	41 842	41 410	7 685	39 592
Nachrichtlich: Verlustfälle	12	– 142	– 11 855	– 67	– 67	—	136

437013 Reichelsheim (Odenwald)

0 – 5 000	532	788	1 481	430	429	15	1 273
5 000 – 10 000	268	2 028	7 566	1 556	1 555	27	1 943
10 000 – 15 000	303	3 805	12 558	2 886	2 886	96	2 864
15 000 – 20 000	334	5 833	17 463	4 561	4 559	271	4 068
20 000 – 25 000	355	7 979	22 476	6 235	6 235	490	6 223
25 000 – 30 000	370	10 145	27 420	8 045	8 043	810	8 504
30 000 – 35 000	356	11 502	32 308	9 172	9 171	1 087	9 907
35 000 – 50 000	719	30 051	41 796	24 399	24 378	4 543	27 357
50 000 – 125 000	958	70 454	73 543	58 680	57 956	11 746	62 279
125 000 – 250 000	117	18 980	162 219	16 870	16 201	4 766	11 656
250 000 – 500 000
500 000 – 1 000 000
1 000 000 und mehr
Insgesamt	4 340	174 016	40 096	144 581	142 971	27 526	139 325
Nachrichtlich: Verlustfälle	33	– 415	– 12 576	– 127	– 127	—	275

437016 Oberzent, Stadt

0 – 5 000	703	854	1 214	523	519	21	1 457
5 000 – 10 000	307	2 389	7 781	1 753	1 753	123	2 278
10 000 – 15 000	377	4 735	12 558	3 475	3 464	103	3 700
15 000 – 20 000	404	7 084	17 534	5 410	5 410	302	4 650
20 000 – 25 000	397	9 023	22 727	7 111	7 106	556	6 905
25 000 – 30 000	432	11 869	27 474	9 432	9 412	929	9 869
30 000 – 35 000	366	11 874	32 442	9 486	9 479	1 143	10 694
35 000 – 50 000	865	36 216	41 869	29 125	29 110	4 656	33 813
50 000 – 125 000	1 132	81 831	72 289	68 165	67 378	13 570	72 731
125 000 – 250 000	121	19 370	160 080	17 215	16 471	4 671	12 065
250 000 – 500 000
500 000 – 1 000 000
1 000 000 und mehr
Insgesamt	5 133	196 845	38 349	162 291	160 486	29 328	160 897
Nachrichtlich: Verlustfälle	29	– 348	– 12 014	– 65	– 65	—	74

5. Unbeschränkt Lohn- und Einkommensteuerpflichtige¹⁾ in Hessen 2020 nach regionaler Gliederung und Größenklassen des Gesamtbetrags der Einkünfte

Verwaltungsbezirk — Größenklasse nach dem Gesamtbetrag der Einkünfte von ... bis unter ... Euro	Steuer- pflichtige	Gesamtbetrag der Einkünfte		Einkommen	Zu ver- steuerndes Einkommen	Festgesetzte Einkommen- steuer	Nachrichtlich: Bruttolohn
		1 000 Euro	Euro je Steuer- pflichtigen				
		1 000 Euro					

438000 Landkreis Offenbach

0 – 5 000	21 936	33 973	1 549	22 046	21 964	1 427	55 936
5 000 – 10 000	10 977	83 266	7 585	62 613	62 396	1 830	83 534
10 000 – 15 000	13 038	163 778	12 562	126 113	125 885	4 790	135 180
15 000 – 20 000	14 052	245 740	17 488	189 020	188 617	13 305	167 193
20 000 – 25 000	13 033	293 230	22 499	228 980	228 376	19 382	219 117
25 000 – 30 000	12 931	355 473	27 490	281 196	280 802	29 426	285 702
30 000 – 35 000	12 170	394 994	32 456	315 799	315 090	39 881	337 278
35 000 – 50 000	29 081	1 217 764	41 875	986 845	984 650	158 257	1 104 678
50 000 – 125 000	45 109	3 418 090	75 774	2 872 158	2 822 473	634 047	3 100 112
125 000 – 250 000	8 899	1 464 222	164 538	1 298 448	1 234 863	392 675	1 178 770
250 000 – 500 000	1 715	564 696	329 269	521 531	508 130	186 633	339 561
500 000 – 1 000 000	361	238 829	661 576	226 220	223 043	86 200	112 335
1 000 000 und mehr	121	260 628	2 153 953	246 910	245 838	96 326	64 591
Insgesamt	183 423	8 734 683	47 620	7 377 879	7 242 128	1 664 180	7 183 988
Nachrichtlich: Verlustfälle	1 118	– 14 088	– 12 601	– 3 928	– 3 935	2 835	4 247

438001 Dietzenbach, Kreisstadt

0 – 5 000	2 241	3 827	1 708	2 573	2 560	82	6 166
5 000 – 10 000	1 245	9 342	7 504	7 186	7 138	207	9 412
10 000 – 15 000	1 341	16 824	12 546	13 168	13 098	440	14 781
15 000 – 20 000	1 415	24 781	17 513	19 278	19 207	1 282	18 137
20 000 – 25 000	1 287	28 928	22 477	22 708	22 621	1 892	22 176
25 000 – 30 000	1 193	32 702	27 412	25 722	25 686	2 600	26 509
30 000 – 35 000	1 135	36 859	32 475	29 455	29 404	3 460	32 287
35 000 – 50 000	2 323	96 751	41 649	78 290	78 151	11 799	86 902
50 000 – 125 000	3 333	250 299	75 097	210 195	207 197	45 449	222 212
125 000 – 250 000	604	99 058	164 003	87 973	84 383	27 749	78 630
250 000 – 500 000	104	34 902	335 592	32 591	31 795	11 367	16 694
500 000 – 1 000 000
1 000 000 und mehr
Insgesamt	16 245	653 624	40 235	547 707	539 683	113 308	540 912
Nachrichtlich: Verlustfälle	101	– 800	– 7 918	– 305	– 305	2 097	248

438002 Dreieich, Stadt

0 – 5 000	2 399	3 784	1 577	2 294	2 284	167	6 094
5 000 – 10 000	1 333	10 119	7 591	7 521	7 500	247	9 937
10 000 – 15 000	1 416	17 745	12 531	13 457	13 450	438	13 851
15 000 – 20 000	1 551	27 156	17 509	20 585	20 559	1 325	17 374
20 000 – 25 000	1 480	33 333	22 522	25 742	25 713	2 211	23 400
25 000 – 30 000	1 452	40 039	27 575	31 439	31 396	3 331	31 074
30 000 – 35 000	1 290	41 827	32 424	33 308	33 244	4 245	34 568
35 000 – 50 000	3 251	136 441	41 969	110 268	110 062	17 885	120 226
50 000 – 125 000	5 471	421 033	76 957	354 760	347 686	81 549	374 018
125 000 – 250 000	1 492	251 250	168 398	223 316	211 827	69 409	207 140
250 000 – 500 000	438	147 939	337 759	136 566	132 476	50 632	98 641
500 000 – 1 000 000	118	77 070	653 138	72 567	71 229	28 878	49 307
1 000 000 und mehr	44	121 432	2 759 817	115 842	115 330	46 690	34 399
Insgesamt	21 735	1 329 168	61 153	1 147 665	1 122 757	307 006	1 020 029
Nachrichtlich: Verlustfälle	153	– 2 304	– 15 060	– 768	– 770	59	641

5. Unbeschränkt Lohn- und Einkommensteuerpflichtige¹⁾ in Hessen 2020 nach regionaler Gliederung und Größenklassen des Gesamtbetrags der Einkünfte

Verwaltungsbezirk — Größenklasse nach dem Gesamtbetrag der Einkünfte von ... bis unter ... Euro	Steuer- pflichtige	Gesamtbetrag der Einkünfte		Einkommen	Zu ver- steuerndes Einkommen	Festgesetzte Einkommen- steuer	Nachrichtlich: Bruttolohn
		1 000 Euro	Euro je Steuer- pflichtigen				
		1 000 Euro					

438003 Egelsbach

0 – 5 000	631	937	1 486	621	620	16	1 507
5 000 – 10 000	311	2 381	7 657	1 772	1 771	40	2 383
10 000 – 15 000	346	4 336	12 532	3 300	3 299	111	3 737
15 000 – 20 000	396	6 889	17 396	5 255	5 254	425	4 353
20 000 – 25 000	331	7 420	22 417	5 752	5 749	471	5 036
25 000 – 30 000	381	10 506	27 574	8 259	8 246	841	7 866
30 000 – 35 000	394	12 769	32 409	10 179	10 154	1 272	10 303
35 000 – 50 000	869	36 528	42 035	29 459	29 425	4 563	33 191
50 000 – 125 000	1 612	124 809	77 425	104 707	102 598	23 016	116 242
125 000 – 250 000	379	62 623	165 233	55 027	51 746	16 565	52 432
250 000 – 500 000	52	16 742	321 962	15 261	14 777	5 226	11 276
500 000 – 1 000 000
1 000 000 und mehr
Insgesamt	5 716	295 746	51 740	248 983	242 910	56 242	252 770
Nachrichtlich: Verlustfälle	24	– 229	– 9 560	– 131	– 131	—	29

438004 Hainburg

0 – 5 000	931	1 239	1 331	795	795	49	2 205
5 000 – 10 000	410	3 097	7 555	2 301	2 282	48	3 063
10 000 – 15 000	535	6 752	12 621	5 260	5 259	166	5 524
15 000 – 20 000	554	9 727	17 558	7 469	7 466	475	6 671
20 000 – 25 000	582	13 112	22 529	10 251	10 242	804	9 311
25 000 – 30 000	552	15 171	27 484	12 048	12 030	1 239	12 175
30 000 – 35 000	493	15 975	32 403	12 765	12 746	1 561	13 467
35 000 – 50 000	1 263	52 797	41 803	42 732	42 660	6 658	48 270
50 000 – 125 000	1 879	141 836	75 485	118 521	116 528	25 132	131 145
125 000 – 250 000	239	38 631	161 634	34 203	32 776	9 575	27 172
250 000 – 500 000	35	11 468	327 667	9 936	9 691	3 435	5 090
500 000 – 1 000 000
1 000 000 und mehr
Insgesamt	7 484	320 054	42 765	266 125	262 245	52 898	267 698
Nachrichtlich: Verlustfälle	38	– 631	– 16 611	– 196	– 196	—	253

438005 Heusenstamm, Stadt

0 – 5 000	1 095	1 669	1 524	1 115	1 114	38	2 862
5 000 – 10 000	543	4 065	7 486	3 060	3 042	117	4 097
10 000 – 15 000	638	8 022	12 573	6 109	6 095	213	6 211
15 000 – 20 000	762	13 343	17 511	10 185	10 174	751	8 444
20 000 – 25 000	647	14 508	22 423	11 233	11 210	943	10 470
25 000 – 30 000	636	17 492	27 503	13 762	13 752	1 430	13 974
30 000 – 35 000	635	20 613	32 462	16 342	16 295	1 996	17 015
35 000 – 50 000	1 540	64 973	42 190	52 773	52 649	8 418	56 839
50 000 – 125 000	2 528	191 296	75 671	161 265	158 276	35 920	170 236
125 000 – 250 000	565	93 854	166 113	83 583	79 291	25 543	73 038
250 000 – 500 000	129	43 153	334 523	39 507	38 556	14 636	25 503
500 000 – 1 000 000	25	16 332	653 267	15 497	15 273	5 363	6 059
1 000 000 und mehr	10	16 940	1 693 962	16 360	16 313	6 139	2 450
Insgesamt	9 753	506 258	51 908	430 791	422 039	101 508	397 197
Nachrichtlich: Verlustfälle	62	– 1 010	– 16 294	– 233	– 233	—	174

5. Unbeschränkt Lohn- und Einkommensteuerpflichtige¹⁾ in Hessen 2020 nach regionaler Gliederung und Größenklassen des Gesamtbetrags der Einkünfte

Verwaltungsbezirk — Größenklasse nach dem Gesamtbetrag der Einkünfte von ... bis unter ... Euro	Steuer- pflichtige	Gesamtbetrag der Einkünfte		Einkommen	Zu ver- steuerndes Einkommen	Festgesetzte Einkommen- steuer	Nachrichtlich: Bruttolohn
		1 000 Euro	Euro je Steuer- pflichtigen				
		1 000 Euro					

438006 Langen (Hessen), Stadt

0 – 5 000	2 336	3 705	1 586	2 325	2 323	72	5 836
5 000 – 10 000	1 162	8 898	7 658	6 711	6 701	186	9 192
10 000 – 15 000	1 347	16 966	12 596	12 997	12 983	428	13 951
15 000 – 20 000	1 447	25 273	17 466	19 320	19 271	1 260	17 378
20 000 – 25 000	1 336	30 062	22 501	23 535	23 488	2 051	23 535
25 000 – 30 000	1 289	35 454	27 505	28 027	27 997	3 009	29 329
30 000 – 35 000	1 238	40 226	32 492	32 015	31 969	4 288	34 823
35 000 – 50 000	3 035	126 767	41 768	102 959	102 756	16 829	117 501
50 000 – 125 000	5 215	396 435	76 018	333 625	327 752	75 246	371 196
125 000 – 250 000	1 165	190 401	163 434	168 273	160 397	50 734	160 579
250 000 – 500 000	170	55 033	323 722	50 539	49 103	18 260	40 565
500 000 – 1 000 000	22	14 939	679 050	13 980	13 869	6 284	6 964
1 000 000 und mehr	13	21 367	1 643 640	19 977	19 862	7 794	6 290
Insgesamt	19 775	965 526	48 826	814 282	798 471	186 443	837 138
Nachrichtlich: Verlustfälle	121	– 851	– 7 032	– 310	– 311	1	250

438007 Mainhausen

0 – 5 000	578	808	1 399	476	475	20	1 428
5 000 – 10 000	267	2 096	7 852	1 601	1 601	39	1 999
10 000 – 15 000	351	4 370	12 451	3 304	3 303	270	3 593
15 000 – 20 000	363	6 377	17 568	4 857	4 857	330	4 579
20 000 – 25 000	321	7 199	22 425	5 599	5 590	468	5 363
25 000 – 30 000	368	10 080	27 393	8 025	8 011	902	8 520
30 000 – 35 000	326	10 583	32 463	8 480	8 458	1 057	9 100
35 000 – 50 000	836	34 788	41 613	28 091	28 008	4 561	32 412
50 000 – 125 000	1 345	101 833	75 713	85 145	83 582	18 504	94 964
125 000 – 250 000	217	34 997	161 278	30 911	29 240	9 050	29 065
250 000 – 500 000	46	15 150	329 348	14 229	13 883	5 242	9 777
500 000 – 1 000 000	•	•	•	•	•	•	•
1 000 000 und mehr	•	•	•	•	•	•	•
Insgesamt	5 029	234 956	46 720	197 006	193 209	42 712	203 258
Nachrichtlich: Verlustfälle	30	– 198	– 6 608	– 91	– 91	—	88

438008 Mühlheim am Main, Stadt

0 – 5 000	1 877	2 992	1 594	2 078	2 068	157	4 840
5 000 – 10 000	945	7 156	7 572	5 496	5 470	193	7 400
10 000 – 15 000	1 167	14 659	12 562	11 437	11 404	391	12 717
15 000 – 20 000	1 241	21 644	17 441	16 855	16 762	1 500	15 310
20 000 – 25 000	1 184	26 613	22 477	20 991	20 841	1 683	20 761
25 000 – 30 000	1 152	31 705	27 522	25 299	25 262	2 663	26 180
30 000 – 35 000	1 054	34 197	32 445	27 481	27 412	3 400	29 691
35 000 – 50 000	2 592	108 463	41 845	88 220	88 017	14 247	100 558
50 000 – 125 000	3 571	265 727	74 413	222 898	219 467	47 712	240 356
125 000 – 250 000	488	77 777	159 380	68 896	65 563	20 071	60 546
250 000 – 500 000	87	28 241	324 609	25 986	25 327	8 633	10 359
500 000 – 1 000 000	•	•	•	•	•	•	•
1 000 000 und mehr	•	•	•	•	•	•	•
Insgesamt	15 380	636 466	41 383	532 259	524 041	106 881	532 455
Nachrichtlich: Verlustfälle	80	– 771	– 9 632	– 275	– 275	44	212

5. Unbeschränkt Lohn- und Einkommensteuerpflichtige¹⁾ in Hessen 2020 nach regionaler Gliederung und Größenklassen des Gesamtbetrags der Einkünfte

Verwaltungsbezirk — Größenklasse nach dem Gesamtbetrag der Einkünfte von ... bis unter ... Euro	Steuer- pflichtige	Gesamtbetrag der Einkünfte		Einkommen	Zu ver- steuerndes Einkommen	Festgesetzte Einkommen- steuer	Nachrichtlich: Bruttolohn
		1 000 Euro	Euro je Steuer- pflichtigen				
						1 000 Euro	

438009 Neu-Isenburg, Stadt

0 – 5 000	2 606	4 477	1 718	2 862	2 827	100	7 166
5 000 – 10 000	1 444	10 980	7 604	8 338	8 310	232	11 135
10 000 – 15 000	1 674	21 012	12 552	16 200	16 165	919	17 571
15 000 – 20 000	1 663	29 113	17 506	22 340	22 257	1 714	20 411
20 000 – 25 000	1 496	33 670	22 506	26 354	26 242	2 294	26 592
25 000 – 30 000	1 524	41 885	27 483	33 094	33 022	3 644	34 992
30 000 – 35 000	1 364	44 238	32 433	35 434	35 352	4 526	39 625
35 000 – 50 000	3 150	131 986	41 900	106 456	106 215	17 688	118 981
50 000 – 125 000	4 458	332 367	74 555	280 118	276 001	63 073	296 135
125 000 – 250 000	843	140 592	166 776	125 286	119 788	38 280	108 636
250 000 – 500 000	163	52 984	325 055	49 573	48 432	17 365	30 468
500 000 – 1 000 000	36	24 890	691 386	23 813	23 524	8 727	11 543
1 000 000 und mehr	10	23 109	2 310 947	22 345	22 257	8 724	7 420
Insgesamt	20 431	891 302	43 625	752 211	740 393	167 285	730 677
Nachrichtlich: Verlustfälle	143	– 2 481	– 17 351	– 441	– 445	485	1 307

438010 Obertshausen, Stadt

0 – 5 000	1 657	2 347	1 417	1 523	1 518	558	3 924
5 000 – 10 000	712	5 409	7 598	3 942	3 912	116	5 435
10 000 – 15 000	966	12 186	12 615	9 438	9 422	360	10 231
15 000 – 20 000	1 014	17 758	17 513	13 645	13 627	890	12 325
20 000 – 25 000	989	22 272	22 519	17 444	17 370	1 484	16 802
25 000 – 30 000	910	25 044	27 521	19 864	19 829	2 073	20 493
30 000 – 35 000	917	29 807	32 505	23 962	23 928	3 033	26 079
35 000 – 50 000	2 163	90 407	41 797	73 258	73 123	11 538	83 172
50 000 – 125 000	2 993	223 366	74 629	187 077	184 325	40 479	200 195
125 000 – 250 000	454	73 943	162 871	65 298	62 074	19 530	55 835
250 000 – 500 000	75	24 517	326 893	22 574	22 131	8 437	11 762
500 000 – 1 000 000	16	10 883	680 192	10 456	10 324	3 663	3 457
1 000 000 und mehr	10	23 390	2 339 021	19 333	19 294	7 522	431
Insgesamt	12 876	561 331	43 595	467 814	460 878	99 684	450 139
Nachrichtlich: Verlustfälle	72	– 1 979	– 27 485	– 282	– 282	—	218

438011 Rodgau, Stadt

0 – 5 000	2 572	3 878	1 508	2 515	2 512	75	6 477
5 000 – 10 000	1 238	9 375	7 572	7 002	6 996	191	9 185
10 000 – 15 000	1 539	19 378	12 591	14 930	14 910	519	15 858
15 000 – 20 000	1 767	30 816	17 440	24 074	24 052	1 541	21 115
20 000 – 25 000	1 686	38 021	22 551	29 710	29 669	2 588	28 667
25 000 – 30 000	1 729	47 428	27 431	37 673	37 617	3 830	37 960
30 000 – 35 000	1 679	54 506	32 463	44 050	43 888	5 630	46 560
35 000 – 50 000	3 995	167 510	41 930	136 404	135 965	21 985	154 606
50 000 – 125 000	6 134	464 857	75 784	390 217	383 516	84 426	428 764
125 000 – 250 000	1 015	164 308	161 880	145 085	137 480	42 470	135 174
250 000 – 500 000	169	54 653	323 390	50 531	49 464	17 482	31 089
500 000 – 1 000 000	25	16 307	652 265	15 659	15 446	5 552	7 273
1 000 000 und mehr	13	23 444	1 803 356	22 834	22 762	8 568	4 135
Insgesamt	23 561	1 094 481	46 453	920 684	904 275	194 858	926 862
Nachrichtlich: Verlustfälle	138	– 1 261	– 9 140	– 460	– 461	2	294

5. Unbeschränkt Lohn- und Einkommensteuerpflichtige¹⁾ in Hessen 2020 nach regionaler Gliederung und Größenklassen des Gesamtbetrags der Einkünfte

Verwaltungsbezirk — Größenklasse nach dem Gesamtbetrag der Einkünfte von ... bis unter ... Euro	Steuer- pflichtige	Gesamtbetrag der Einkünfte		Einkommen	Zu ver- steuerndes Einkommen	Festgesetzte Einkommen- steuer	Nachrichtlich: Bruttolohn
		1 000 Euro	Euro je Steuer- pflichtigen				
		1 000 Euro					

438012 Rödermark, Stadt

0 – 5 000	1 745	2 425	1 390	1 662	1 661	58	4 307
5 000 – 10 000	786	5 900	7 506	4 382	4 374	142	5 785
10 000 – 15 000	978	12 246	12 522	9 348	9 340	301	9 492
15 000 – 20 000	1 039	18 163	17 481	13 847	13 837	1 030	11 660
20 000 – 25 000	933	21 010	22 519	16 300	16 280	1 376	14 515
25 000 – 30 000	985	27 076	27 488	21 421	21 405	2 176	20 548
30 000 – 35 000	934	30 322	32 465	24 091	24 036	3 061	24 595
35 000 – 50 000	2 178	91 409	41 969	73 763	73 633	11 520	80 312
50 000 – 125 000	3 696	282 539	76 444	237 547	233 224	51 997	252 895
125 000 – 250 000	791	129 514	163 734	115 174	109 571	34 995	106 048
250 000 – 500 000	135	43 553	322 612	40 548	39 663	14 243	27 855
500 000 – 1 000 000
1 000 000 und mehr
Insgesamt	14 232	687 177	48 284	580 188	568 910	129 223	567 811
Nachrichtlich: Verlustfälle	89	– 902	– 10 130	– 257	– 257	—	253

438013 Seligenstadt, Einhardstadt

0 – 5 000	1 268	1 883	1 485	1 208	1 207	36	3 123
5 000 – 10 000	581	4 447	7 654	3 302	3 301	71	4 511
10 000 – 15 000	740	9 281	12 542	7 165	7 156	234	7 664
15 000 – 20 000	840	14 699	17 499	11 309	11 294	782	9 438
20 000 – 25 000	761	17 084	22 449	13 363	13 362	1 118	12 488
25 000 – 30 000	760	20 890	27 487	16 564	16 549	1 689	16 082
30 000 – 35 000	711	23 073	32 451	18 236	18 205	2 350	19 165
35 000 – 50 000	1 886	78 944	41 858	64 172	63 986	10 566	71 708
50 000 – 125 000	2 874	221 693	77 138	186 082	182 321	41 546	201 755
125 000 – 250 000	647	107 274	165 802	95 423	90 727	28 705	84 475
250 000 – 500 000	112	36 361	324 656	33 690	32 831	11 674	20 482
500 000 – 1 000 000	20	13 059	652 946	12 068	11 885	4 124	3 719
1 000 000 und mehr	6	9 905	1 650 912	9 580	9 494	3 239	2 433
Insgesamt	11 206	558 593	49 848	472 162	462 317	106 133	457 042
Nachrichtlich: Verlustfälle	67	– 670	– 10 005	– 178	– 178	147	280

439000 Rheingau-Taunus-Kreis

0 – 5 000	10 459	15 464	1 479	9 828	9 798	619	25 860
5 000 – 10 000	5 147	39 374	7 650	29 039	28 993	916	38 140
10 000 – 15 000	6 375	80 047	12 556	60 406	60 370	2 096	61 792
15 000 – 20 000	6 766	118 043	17 447	90 287	90 191	5 954	77 821
20 000 – 25 000	6 433	144 587	22 476	112 519	112 393	9 789	105 539
25 000 – 30 000	6 459	177 733	27 517	140 153	140 011	15 125	139 327
30 000 – 35 000	6 231	202 426	32 487	161 289	161 002	20 199	169 867
35 000 – 50 000	15 512	650 855	41 958	527 770	526 614	83 938	583 095
50 000 – 125 000	25 668	1 959 188	76 328	1 648 125	1 618 289	357 124	1 763 130
125 000 – 250 000	5 276	863 447	163 656	762 962	723 321	227 896	681 916
250 000 – 500 000	948	309 738	326 728	285 900	278 405	101 154	175 985
500 000 – 1 000 000	200	134 450	672 251	127 938	126 350	47 092	56 980
1 000 000 und mehr	46	117 718	2 559 097	115 786	115 490	43 721	30 023
Insgesamt	95 520	4 813 072	50 388	4 072 002	3 991 227	915 624	3 909 476
Nachrichtlich: Verlustfälle	556	– 10 305	– 18 534	– 2 200	– 2 202	213	1 924

5. Unbeschränkt Lohn- und Einkommensteuerpflichtige¹⁾ in Hessen 2020 nach regionaler Gliederung und Größenklassen des Gesamtbetrags der Einkünfte

Verwaltungsbezirk — Größenklasse nach dem Gesamtbetrag der Einkünfte von ... bis unter ... Euro	Steuer- pflichtige	Gesamtbetrag der Einkünfte		Einkommen	Zu ver- steuerndes Einkommen	Festgesetzte Einkommen- steuer	Nachrichtlich: Bruttolohn
		1 000 Euro	Euro je Steuer- pflichtigen				
		1 000 Euro					

439001 Aarbergen

0 – 5 000	354	443	1 252	289	289	8	762
5 000 – 10 000	167	1 315	7 875	981	981	23	1 231
10 000 – 15 000	204	2 524	12 373	1 922	1 922	50	1 871
15 000 – 20 000	228	4 008	17 580	3 077	3 076	188	2 720
20 000 – 25 000	226	5 093	22 535	4 050	4 049	351	4 040
25 000 – 30 000	223	6 122	27 452	4 776	4 776	477	5 115
30 000 – 35 000	204	6 634	32 520	5 306	5 293	656	6 255
35 000 – 50 000	576	24 248	42 098	19 696	19 658	3 025	23 082
50 000 – 125 000	728	53 583	73 603	44 771	44 268	9 167	50 045
125 000 – 250 000	104	16 260	156 350	14 221	13 620	4 027	12 515
250 000 – 500 000
500 000 – 1 000 000
1 000 000 und mehr
Insgesamt	3 023	123 755	40 938	102 436	101 238	19 045	108 421
Nachrichtlich: Verlustfälle	10	– 56	– 5 609	– 58	– 58	—	64

439002 Bad Schwalbach, Kreisstadt

0 – 5 000	723	1 131	1 565	741	740	53	1 782
5 000 – 10 000	347	2 664	7 677	1 934	1 932	53	2 768
10 000 – 15 000	398	4 998	12 558	3 864	3 863	103	3 774
15 000 – 20 000	392	6 844	17 460	5 298	5 298	338	4 872
20 000 – 25 000	408	9 131	22 381	7 209	7 195	653	7 233
25 000 – 30 000	373	10 303	27 622	8 113	8 100	854	8 158
30 000 – 35 000	388	12 591	32 451	9 995	9 968	1 227	10 740
35 000 – 50 000	882	36 940	41 882	30 208	30 127	4 714	33 476
50 000 – 125 000	1 346	101 028	75 058	85 193	83 862	17 928	90 845
125 000 – 250 000	222	35 799	161 257	31 495	29 894	9 162	27 260
250 000 – 500 000	27	8 798	325 859	8 233	8 121	2 744	3 235
500 000 – 1 000 000
1 000 000 und mehr
Insgesamt	5 513	242 880	44 056	204 785	201 579	42 227	195 323
Nachrichtlich: Verlustfälle	24	– 125	– 5 207	– 94	– 94	—	13

439003 Eltville am Rhein, Stadt

0 – 5 000	868	1 293	1 489	796	795	46	2 115
5 000 – 10 000	436	3 306	7 583	2 412	2 409	133	3 182
10 000 – 15 000	584	7 420	12 706	5 582	5 580	275	5 376
15 000 – 20 000	632	10 937	17 306	8 331	8 330	498	6 139
20 000 – 25 000	576	12 977	22 529	10 103	10 102	885	8 853
25 000 – 30 000	604	16 641	27 552	13 175	13 169	1 409	12 336
30 000 – 35 000	546	17 732	32 476	14 136	14 125	1 824	14 464
35 000 – 50 000	1 431	60 114	42 009	48 627	48 546	7 954	51 649
50 000 – 125 000	2 416	185 638	76 837	156 392	153 409	34 852	164 702
125 000 – 250 000	617	102 611	166 306	90 304	84 986	27 948	80 269
250 000 – 500 000	147	49 118	334 137	44 932	43 534	16 163	28 660
500 000 – 1 000 000	32	21 316	666 117	19 787	19 542	7 151	9 173
1 000 000 und mehr	6	18 939	3 156 525	18 731	18 676	7 466	4 148
Insgesamt	8 895	508 042	57 116	433 308	423 204	106 604	391 066
Nachrichtlich: Verlustfälle	43	– 1 261	– 29 332	– 227	– 227	45	281

5. Unbeschränkt Lohn- und Einkommensteuerpflichtige¹⁾ in Hessen 2020 nach regionaler Gliederung und Größenklassen des Gesamtbetrags der Einkünfte

Verwaltungsbezirk — Größenklasse nach dem Gesamtbetrag der Einkünfte von ... bis unter ... Euro	Steuer- pflichtige	Gesamtbetrag der Einkünfte		Einkommen	Zu ver- steuerndes Einkommen	Festgesetzte Einkommen- steuer	Nachrichtlich: Bruttolohn
		1 000 Euro	Euro je Steuer- pflichtigen				
						1 000 Euro	

439004 Geisenheim, Hochschulstadt

0 – 5 000	766	1 096	1 430	707	706	23	1 832
5 000 – 10 000	356	2 724	7 653	2 073	2 070	49	2 676
10 000 – 15 000	422	5 276	12 502	4 021	4 019	111	3 936
15 000 – 20 000	447	7 807	17 466	5 935	5 935	363	5 059
20 000 – 25 000	406	9 104	22 424	7 158	7 157	642	6 575
25 000 – 30 000	395	10 844	27 454	8 526	8 516	896	8 469
30 000 – 35 000	415	13 455	32 422	10 698	10 673	1 334	11 575
35 000 – 50 000	956	40 267	42 120	32 605	32 546	5 203	36 013
50 000 – 125 000	1 494	113 387	75 895	95 054	93 403	20 038	100 690
125 000 – 250 000	238	37 651	158 197	33 285	31 430	9 944	29 091
250 000 – 500 000	53	17 022	321 161	15 764	15 376	5 788	8 302
500 000 – 1 000 000
1 000 000 und mehr
Insgesamt	5 965	274 391	46 000	231 076	226 906	50 359	218 399
Nachrichtlich: Verlustfälle	37	– 742	– 20 045	– 119	– 119	—	37

439005 Heidenrod

0 – 5 000	424	595	1 403	415	415	4	985
5 000 – 10 000	253	1 960	7 747	1 468	1 468	27	1 835
10 000 – 15 000	264	3 302	12 506	2 554	2 547	72	2 771
15 000 – 20 000	298	5 224	17 529	4 034	4 021	228	3 558
20 000 – 25 000	258	5 836	22 621	4 606	4 605	385	4 440
25 000 – 30 000	282	7 764	27 533	6 181	6 178	643	6 247
30 000 – 35 000	294	9 521	32 386	7 637	7 631	986	8 524
35 000 – 50 000	694	28 987	41 767	23 456	23 433	3 594	26 339
50 000 – 125 000	1 066	80 066	75 108	67 083	66 070	13 850	73 922
125 000 – 250 000	135	21 248	157 394	18 780	17 858	5 238	15 120
250 000 – 500 000
500 000 – 1 000 000
1 000 000 und mehr
Insgesamt	3 988	172 788	43 327	143 970	141 856	27 496	145 053
Nachrichtlich: Verlustfälle	19	– 2 471	– 130 048	– 153	– 153	—	380

439006 Hohenstein

0 – 5 000	296	445	1 504	248	247	5	734
5 000 – 10 000	145	1 106	7 629	759	758	18	1 032
10 000 – 15 000	209	2 652	12 689	2 027	2 027	76	1 938
15 000 – 20 000	203	3 552	17 496	2 751	2 750	237	2 415
20 000 – 25 000	197	4 426	22 469	3 422	3 421	308	3 374
25 000 – 30 000	233	6 410	27 509	5 167	5 162	546	4 961
30 000 – 35 000	206	6 690	32 478	5 329	5 329	672	5 567
35 000 – 50 000	543	22 947	42 259	18 710	18 614	2 899	19 987
50 000 – 125 000	907	68 181	75 172	57 246	56 315	11 822	63 554
125 000 – 250 000	138	22 479	162 892	20 187	19 195	5 900	16 840
250 000 – 500 000
500 000 – 1 000 000
1 000 000 und mehr
Insgesamt	3 101	148 752	47 969	125 151	123 006	26 038	124 288
Nachrichtlich: Verlustfälle	20	– 84	– 4 183	– 64	– 64	—	31

5. Unbeschränkt Lohn- und Einkommensteuerpflichtige¹⁾ in Hessen 2020 nach regionaler Gliederung und Größenklassen des Gesamtbetrags der Einkünfte

Verwaltungsbezirk — Größenklasse nach dem Gesamtbetrag der Einkünfte von ... bis unter ... Euro	Steuer- pflichtige	Gesamtbetrag der Einkünfte		Einkommen	Zu ver- steuerndes Einkommen	Festgesetzte Einkommen- steuer	Nachrichtlich: Bruttolohn
		1 000 Euro	Euro je Steuer- pflichtigen				
						1 000 Euro	

439007 Hünstetten

0 – 5 000	480	747	1 556	450	449	104	1 237
5 000 – 10 000	247	1 949	7 889	1 429	1 428	49	1 847
10 000 – 15 000	288	3 597	12 491	2 722	2 722	84	2 803
15 000 – 20 000	332	5 831	17 564	4 400	4 400	274	4 190
20 000 – 25 000	317	7 141	22 526	5 420	5 419	485	5 241
25 000 – 30 000	363	9 972	27 470	7 854	7 847	842	8 139
30 000 – 35 000	390	12 675	32 500	10 107	10 089	1 296	10 559
35 000 – 50 000	831	34 668	41 719	28 117	28 009	4 466	31 599
50 000 – 125 000	1 559	122 503	78 578	102 999	100 793	22 253	112 053
125 000 – 250 000	401	65 204	162 604	57 501	54 202	16 982	55 788
250 000 – 500 000	66	21 565	326 748	19 656	19 058	6 831	11 539
500 000 – 1 000 000
1 000 000 und mehr
Insgesamt	5 285	296 997	56 196	251 571	245 248	57 747	249 958
Nachrichtlich: Verlustfälle	30	– 368	– 12 274	– 90	– 90	112	81

439008 Idstein, Hochschulstadt

0 – 5 000	1 431	2 121	1 482	1 335	1 325	45	3 567
5 000 – 10 000	681	5 210	7 650	3 795	3 783	105	5 190
10 000 – 15 000	873	11 052	12 660	8 243	8 239	290	8 979
15 000 – 20 000	881	15 422	17 505	11 919	11 918	750	10 914
20 000 – 25 000	832	18 740	22 524	14 356	14 316	1 227	13 878
25 000 – 30 000	811	22 401	27 621	17 591	17 562	2 252	18 060
30 000 – 35 000	796	25 897	32 534	20 654	20 594	2 562	21 738
35 000 – 50 000	1 995	83 681	41 946	67 868	67 709	10 914	75 634
50 000 – 125 000	3 679	283 849	77 154	239 371	234 696	53 742	259 788
125 000 – 250 000	922	153 261	166 226	135 619	128 585	41 074	127 713
250 000 – 500 000	151	49 272	326 306	45 581	44 402	16 210	35 343
500 000 – 1 000 000	34	24 185	711 321	23 043	22 732	8 470	12 592
1 000 000 und mehr	7	14 982	2 140 309	14 754	14 707	5 414	8 060
Insgesamt	13 093	710 073	54 233	604 131	590 569	143 053	601 456
Nachrichtlich: Verlustfälle	77	– 666	– 8 649	– 228	– 228	—	234

439009 Kiedrich

0 – 5 000	164	241	1 472	155	155	4	413
5 000 – 10 000	74	578	7 811	431	430	18	434
10 000 – 15 000	105	1 324	12 607	988	988	55	1 048
15 000 – 20 000	169	2 930	17 336	2 246	2 192	131	1 950
20 000 – 25 000	118	2 642	22 391	2 084	2 080	179	1 857
25 000 – 30 000	153	4 217	27 561	3 383	3 378	378	3 207
30 000 – 35 000	114	3 711	32 555	2 959	2 953	408	2 850
35 000 – 50 000	378	15 946	42 184	13 060	13 028	2 196	14 245
50 000 – 125 000	580	44 463	76 661	37 438	36 634	8 197	39 947
125 000 – 250 000	157	26 007	165 650	22 998	21 687	7 031	21 024
250 000 – 500 000	25	8 318	332 716	7 628	7 405	2 650	2 999
500 000 – 1 000 000
1 000 000 und mehr
Insgesamt	2 047	121 452	59 332	104 022	101 501	24 954	95 093
Nachrichtlich: Verlustfälle	6	– 152	– 25 276	– 34	– 34	—	46

5. Unbeschränkt Lohn- und Einkommensteuerpflichtige¹⁾ in Hessen 2020 nach regionaler Gliederung und Größenklassen des Gesamtbetrags der Einkünfte

Verwaltungsbezirk — Größenklasse nach dem Gesamtbetrag der Einkünfte von ... bis unter ... Euro	Steuer- pflichtige	Gesamtbetrag der Einkünfte		Einkommen	Zu ver- steuerndes Einkommen	Festgesetzte Einkommen- steuer	Nachrichtlich: Bruttolohn
		1 000 Euro	Euro je Steuer- pflichtigen				
						1 000 Euro	

439010 Lorch, Stadt

0 – 5 000	225	359	1 595	236	236	6	584
5 000 – 10 000	120	915	7 626	690	690	11	820
10 000 – 15 000	142	1 776	12 509	1 340	1 340	35	1 323
15 000 – 20 000	163	2 806	17 213	2 190	2 183	117	1 817
20 000 – 25 000	160	3 589	22 429	2 821	2 820	278	2 964
25 000 – 30 000	137	3 785	27 629	2 993	2 993	374	3 272
30 000 – 35 000	149	4 839	32 474	3 845	3 832	423	4 318
35 000 – 50 000	318	13 351	41 984	10 696	10 693	1 608	12 844
50 000 – 125 000	384	27 912	72 689	23 081	22 890	4 490	25 605
125 000 – 250 000	36	5 711	158 643	5 078	4 802	1 440	4 289
250 000 – 500 000
500 000 – 1 000 000
1 000 000 und mehr
Insgesamt	1 842	68 824	37 364	56 099	55 521	9 901	59 324
Nachrichtlich: Verlustfälle	13	– 191	– 14 711	– 19	– 19	—	19

439011 Niedernhausen

0 – 5 000	749	1 129	1 507	678	677	115	1 946
5 000 – 10 000	361	2 767	7 665	2 024	2 007	53	2 675
10 000 – 15 000	451	5 681	12 597	4 163	4 162	183	4 305
15 000 – 20 000	488	8 537	17 494	6 521	6 519	427	5 623
20 000 – 25 000	460	10 366	22 535	8 029	8 023	697	7 433
25 000 – 30 000	491	13 528	27 552	10 619	10 606	1 092	10 394
30 000 – 35 000	509	16 543	32 502	13 248	13 242	1 653	13 066
35 000 – 50 000	1 269	53 124	41 863	42 885	42 806	6 931	46 730
50 000 – 125 000	2 194	168 880	76 974	141 968	139 516	31 790	152 764
125 000 – 250 000	520	86 275	165 913	76 132	72 595	22 761	71 247
250 000 – 500 000	131	43 523	332 239	40 501	39 514	14 524	28 980
500 000 – 1 000 000
1 000 000 und mehr
Insgesamt	7 648	433 288	56 654	368 734	361 468	87 809	352 873
Nachrichtlich: Verlustfälle	46	– 807	– 17 534	– 233	– 233	—	171

439012 Oestrich-Winkel, Stadt

0 – 5 000	773	1 078	1 395	733	732	59	1 854
5 000 – 10 000	337	2 574	7 639	1 898	1 898	44	2 500
10 000 – 15 000	451	5 646	12 519	4 300	4 299	132	4 302
15 000 – 20 000	472	8 252	17 484	6 240	6 239	438	5 229
20 000 – 25 000	398	8 892	22 341	6 906	6 904	589	6 326
25 000 – 30 000	415	11 424	27 528	8 949	8 948	893	8 743
30 000 – 35 000	390	12 721	32 618	10 108	10 098	1 300	10 799
35 000 – 50 000	1 016	42 665	41 993	34 506	34 427	5 530	37 899
50 000 – 125 000	1 591	121 393	76 300	101 934	100 153	21 799	106 382
125 000 – 250 000	308	50 952	165 427	44 914	42 823	13 642	38 392
250 000 – 500 000	39	12 398	317 899	11 524	11 221	4 041	7 427
500 000 – 1 000 000
1 000 000 und mehr
Insgesamt	6 204	291 591	47 000	245 105	240 698	53 379	233 170
Nachrichtlich: Verlustfälle	41	– 800	– 19 503	– 139	– 139	—	134

5. Unbeschränkt Lohn- und Einkommensteuerpflichtige¹⁾ in Hessen 2020 nach regionaler Gliederung und Größenklassen des Gesamtbetrags der Einkünfte

Verwaltungsbezirk — Größenklasse nach dem Gesamtbetrag der Einkünfte von ... bis unter ... Euro	Steuer- pflichtige	Gesamtbetrag der Einkünfte		Einkommen	Zu ver- steuerndes Einkommen	Festgesetzte Einkommen- steuer	Nachrichtlich: Bruttolohn
		1 000 Euro	Euro je Steuer- pflichtigen				
						1 000 Euro	

439013 Rüdesheim am Rhein, Stadt

0 – 5 000	767	1 181	1 540	806	805	17	1 997
5 000 – 10 000	405	3 074	7 591	2 342	2 342	111	3 125
10 000 – 15 000	465	5 781	12 433	4 542	4 541	161	4 630
15 000 – 20 000	425	7 327	17 240	5 729	5 728	617	5 342
20 000 – 25 000	378	8 541	22 595	6 754	6 752	576	6 558
25 000 – 30 000	372	10 172	27 344	8 160	8 156	863	8 290
30 000 – 35 000	332	10 794	32 512	8 651	8 644	1 072	9 395
35 000 – 50 000	780	32 593	41 786	26 558	26 538	4 075	29 152
50 000 – 125 000	953	70 608	74 091	59 211	58 400	12 262	60 800
125 000 – 250 000	146	23 256	159 289	20 272	19 421	5 816	15 400
250 000 – 500 000	25	7 958	318 316	7 323	7 151	2 463	2 964
500 000 – 1 000 000
1 000 000 und mehr
I n s g e s a m t	5 054	186 443	36 890	155 256	153 347	29 429	148 368
Nachrichtlich: Verlustfälle	52	– 615	– 11 818	– 255	– 255	—	68

439014 Schlagenbad

0 – 5 000	354	620	1 752	407	407	17	916
5 000 – 10 000	178	1 332	7 482	980	980	70	1 305
10 000 – 15 000	213	2 650	12 440	2 056	2 055	67	1 981
15 000 – 20 000	197	3 430	17 410	2 588	2 587	144	1 878
20 000 – 25 000	202	4 561	22 577	3 586	3 586	330	3 203
25 000 – 30 000	227	6 238	27 478	4 944	4 943	537	4 560
30 000 – 35 000	205	6 680	32 587	5 343	5 329	686	5 285
35 000 – 50 000	519	21 820	42 043	17 818	17 777	2 897	19 345
50 000 – 125 000	971	73 873	76 079	62 414	61 291	13 922	64 616
125 000 – 250 000	214	35 451	165 661	31 533	29 937	9 510	25 461
250 000 – 500 000	39	12 863	329 819	11 970	11 732	4 393	5 600
500 000 – 1 000 000
1 000 000 und mehr
I n s g e s a m t	3 338	195 274	58 500	168 827	165 636	43 659	140 448
Nachrichtlich: Verlustfälle	24	– 126	– 5 234	– 83	– 83	52	96

439015 Taunusstein, Stadt

0 – 5 000	1 557	2 281	1 465	1 424	1 412	97	3 859
5 000 – 10 000	776	5 852	7 541	4 325	4 319	122	5 688
10 000 – 15 000	960	12 032	12 533	8 820	8 804	293	9 561
15 000 – 20 000	1 041	18 165	17 450	13 694	13 680	889	12 007
20 000 – 25 000	1 105	24 766	22 413	19 228	19 177	1 620	18 186
25 000 – 30 000	995	27 357	27 494	21 420	21 377	2 214	21 761
30 000 – 35 000	937	30 356	32 396	24 159	24 103	2 952	25 620
35 000 – 50 000	2 379	99 816	41 957	80 755	80 561	12 700	89 688
50 000 – 125 000	4 163	317 893	76 362	268 034	262 631	57 657	284 775
125 000 – 250 000	776	125 537	161 774	111 227	105 104	32 583	99 415
250 000 – 500 000	127	40 818	321 400	38 000	36 842	13 320	22 818
500 000 – 1 000 000	23	15 077	655 507	14 580	14 393	4 968	5 848
1 000 000 und mehr	7	14 707	2 101 000	14 323	14 302	5 404	4 074
I n s g e s a m t	14 846	734 656	49 485	619 990	606 704	134 819	603 302
Nachrichtlich: Verlustfälle	85	– 1 094	– 12 866	– 303	– 303	2	211

5. Unbeschränkt Lohn- und Einkommensteuerpflichtige¹⁾ in Hessen 2020 nach regionaler Gliederung und Größenklassen des Gesamtbetrags der Einkünfte

Verwaltungsbezirk — Größenklasse nach dem Gesamtbetrag der Einkünfte von ... bis unter ... Euro	Steuer- pflichtige	Gesamtbetrag der Einkünfte		Einkommen	Zu ver- steuerndes Einkommen	Festgesetzte Einkommen- steuer	Nachrichtlich: Bruttolohn
		1 000 Euro	Euro je Steuer- pflichtigen				
						1 000 Euro	

439016 Waldems

0 – 5 000	275	369	1 343	226	226	7	666
5 000 – 10 000	140	1 059	7 563	792	792	22	997
10 000 – 15 000	171	2 129	12 448	1 606	1 605	55	1 578
15 000 – 20 000	181	3 179	17 563	2 442	2 442	141	2 065
20 000 – 25 000	171	3 827	22 378	2 982	2 982	255	2 454
25 000 – 30 000	196	5 382	27 457	4 253	4 252	435	4 037
30 000 – 35 000	181	5 903	32 613	4 585	4 584	585	4 754
35 000 – 50 000	430	17 995	41 849	14 596	14 586	2 318	16 275
50 000 – 125 000	777	60 017	77 242	50 103	49 201	10 936	55 636
125 000 – 250 000	157	25 442	162 054	22 301	21 319	6 664	18 984
250 000 – 500 000
500 000 – 1 000 000
1 000 000 und mehr
Insgesamt	2 711	137 264	50 632	115 152	113 079	25 201	113 137
Nachrichtlich: Verlustfälle	7	– 44	– 6 323	– 14	– 14	—	29

439017 Walluf

0 – 5 000	253	333	1 317	182	182	9	611
5 000 – 10 000	124	989	7 974	707	706	8	837
10 000 – 15 000	175	2 207	12 612	1 656	1 656	52	1 615
15 000 – 20 000	217	3 793	17 478	2 892	2 892	174	2 042
20 000 – 25 000	221	4 956	22 424	3 806	3 805	331	2 924
25 000 – 30 000	189	5 174	27 378	4 050	4 049	422	3 577
30 000 – 35 000	175	5 683	32 477	4 528	4 516	565	4 359
35 000 – 50 000	515	21 692	42 120	17 609	17 557	2 916	19 141
50 000 – 125 000	860	65 913	76 643	55 833	54 758	12 418	57 006
125 000 – 250 000	185	30 302	163 797	27 114	25 862	8 174	23 106
250 000 – 500 000	42	13 563	322 940	12 313	12 021	4 364	7 347
500 000 – 1 000 000
1 000 000 und mehr
Insgesamt	2 967	166 602	56 152	142 389	139 667	33 904	129 798
Nachrichtlich: Verlustfälle	22	– 705	– 32 056	– 87	– 87	1	28

440000 Wetteraukreis

0 – 5 000	17 310	26 318	1 520	16 866	16 782	1 251	42 392
5 000 – 10 000	9 094	69 199	7 609	51 520	51 443	1 413	67 382
10 000 – 15 000	11 257	141 526	12 572	108 316	108 209	3 737	112 787
15 000 – 20 000	11 792	206 196	17 486	158 322	158 165	9 954	141 771
20 000 – 25 000	11 483	258 602	22 520	202 526	202 357	17 331	198 335
25 000 – 30 000	11 277	309 855	27 477	245 059	244 826	25 120	254 792
30 000 – 35 000	10 648	346 048	32 499	276 587	276 169	35 391	302 704
35 000 – 50 000	25 422	1 064 808	41 885	862 012	860 167	137 769	976 441
50 000 – 125 000	39 416	2 993 172	75 938	2 507 490	2 461 703	541 961	2 719 546
125 000 – 250 000	7 681	1 251 431	162 925	1 102 865	1 043 318	327 017	991 656
250 000 – 500 000	1 416	463 358	327 230	427 264	415 614	151 590	275 266
500 000 – 1 000 000	294	191 839	652 512	181 093	178 651	66 665	73 199
1 000 000 und mehr	89	279 530	3 140 784	272 214	271 533	101 187	71 382
Insgesamt	157 179	7 601 881	48 364	6 412 135	6 288 938	1 420 385	6 227 652
Nachrichtlich: Verlustfälle	920	– 11 962	– 13 002	– 3 678	– 3 682	261	2 573

5. Unbeschränkt Lohn- und Einkommensteuerpflichtige¹⁾ in Hessen 2020 nach regionaler Gliederung und Größenklassen des Gesamtbetrags der Einkünfte

Verwaltungsbezirk — Größenklasse nach dem Gesamtbetrag der Einkünfte von ... bis unter ... Euro	Steuer- pflichtige	Gesamtbetrag der Einkünfte		Einkommen	Zu ver- steuerndes Einkommen	Festgesetzte Einkommen- steuer	Nachrichtlich: Bruttolohn
		1 000 Euro	Euro je Steuer- pflichtigen				
		1 000 Euro					

440001 Altenstadt

0 – 5 000	713	1 069	1 499	690	689	21	1 714
5 000 – 10 000	372	2 815	7 568	2 088	2 076	51	2 839
10 000 – 15 000	445	5 595	12 574	4 175	4 173	165	4 190
15 000 – 20 000	497	8 737	17 580	6 803	6 798	420	6 246
20 000 – 25 000	450	10 186	22 635	8 053	8 049	721	8 004
25 000 – 30 000	492	13 505	27 449	10 637	10 624	1 040	11 205
30 000 – 35 000	420	13 603	32 388	10 862	10 851	1 337	12 379
35 000 – 50 000	1 080	45 387	42 025	36 949	36 843	5 656	41 528
50 000 – 125 000	1 464	112 089	76 564	93 842	92 233	19 757	102 738
125 000 – 250 000	262	41 412	158 060	36 558	34 731	10 633	32 838
250 000 – 500 000	47	16 016	340 758	15 044	14 801	5 119	10 536
500 000 – 1 000 000
1 000 000 und mehr
Insgesamt	6 251	277 669	44 420	232 661	228 721	47 400	236 458
Nachrichtlich: Verlustfälle	29	– 173	– 5 972	– 99	– 99	—	18

440002 Bad Nauheim, Stadt

0 – 5 000	1 737	2 817	1 622	1 686	1 684	693	4 367
5 000 – 10 000	1 002	7 610	7 595	5 541	5 535	189	7 295
10 000 – 15 000	1 198	15 111	12 614	11 338	11 314	463	11 940
15 000 – 20 000	1 301	22 725	17 467	17 088	17 073	1 042	14 573
20 000 – 25 000	1 237	27 880	22 539	21 490	21 462	1 893	21 112
25 000 – 30 000	1 111	30 442	27 400	23 940	23 911	2 547	24 800
30 000 – 35 000	1 045	33 976	32 513	27 027	26 981	3 366	29 034
35 000 – 50 000	2 507	105 206	41 965	84 892	84 707	13 385	92 353
50 000 – 125 000	3 962	300 670	75 889	252 881	248 328	57 658	265 477
125 000 – 250 000	957	159 326	166 485	140 874	133 111	44 374	127 122
250 000 – 500 000	212	70 952	334 678	65 189	63 201	24 242	43 071
500 000 – 1 000 000	54	34 711	642 787	32 203	31 731	11 910	11 236
1 000 000 und mehr	20	60 927	3 046 372	59 771	59 634	23 096	18 355
Insgesamt	16 343	872 354	53 378	743 920	728 672	184 857	670 734
Nachrichtlich: Verlustfälle	123	– 1 185	– 9 634	– 497	– 499	38	226

440003 Bad Vilbel, Stadt

0 – 5 000	1 876	2 924	1 559	1 775	1 773	85	4 591
5 000 – 10 000	965	7 244	7 507	5 334	5 307	211	6 894
10 000 – 15 000	1 156	14 572	12 606	11 097	11 073	692	10 878
15 000 – 20 000	1 228	21 445	17 463	16 184	16 155	1 066	13 117
20 000 – 25 000	1 098	24 678	22 476	19 199	19 161	1 674	17 242
25 000 – 30 000	1 043	28 665	27 483	22 499	22 437	2 354	21 658
30 000 – 35 000	1 086	35 307	32 511	28 055	27 993	3 510	28 758
35 000 – 50 000	2 752	115 800	42 079	93 727	93 502	15 594	103 775
50 000 – 125 000	5 282	413 164	78 221	348 337	340 721	80 978	374 332
125 000 – 250 000	1 577	261 855	166 047	230 909	217 580	70 549	222 090
250 000 – 500 000	366	118 700	324 316	109 084	105 608	39 839	81 077
500 000 – 1 000 000	68	44 570	655 447	41 685	41 066	16 229	23 420
1 000 000 und mehr	23	46 418	2 018 153	45 112	44 817	18 020	26 161
Insgesamt	18 520	1 135 343	61 304	972 998	947 193	250 800	933 993
Nachrichtlich: Verlustfälle	124	– 2 372	– 19 126	– 403	– 403	57	643

5. Unbeschränkt Lohn- und Einkommensteuerpflichtige¹⁾ in Hessen 2020 nach regionaler Gliederung und Größenklassen des Gesamtbetrags der Einkünfte

Verwaltungsbezirk — Größenklasse nach dem Gesamtbetrag der Einkünfte von ... bis unter ... Euro	Steuer- pflichtige	Gesamtbetrag der Einkünfte		Einkommen	Zu ver- steuerndes Einkommen	Festgesetzte Einkommen- steuer	Nachrichtlich: Bruttolohn
		1 000 Euro	Euro je Steuer- pflichtigen				
						1 000 Euro	

440004 Büdingen, Stadt

0 – 5 000	1 192	1 766	1 482	1 168	1 158	65	2 896
5 000 – 10 000	682	5 247	7 694	3 932	3 930	99	5 024
10 000 – 15 000	874	10 918	12 492	8 442	8 441	304	8 752
15 000 – 20 000	871	15 161	17 407	11 852	11 845	706	10 538
20 000 – 25 000	857	19 247	22 459	15 071	15 065	1 267	15 596
25 000 – 30 000	858	23 583	27 486	18 829	18 787	1 963	20 599
30 000 – 35 000	802	26 111	32 558	21 043	21 014	2 624	24 003
35 000 – 50 000	1 835	76 715	41 806	62 011	61 911	12 180	73 084
50 000 – 125 000	2 383	175 369	73 592	146 416	144 160	29 797	157 168
125 000 – 250 000	362	57 978	160 160	51 423	49 246	14 937	37 097
250 000 – 500 000	75	24 765	330 205	22 689	22 247	8 023	11 498
500 000 – 1 000 000	19	12 248	644 622	11 778	11 675	4 419	2 959
1 000 000 und mehr	8	32 962	4 120 250	30 760	30 731	12 650	2 254
Insgesamt	10 818	482 071	44 562	405 413	400 209	89 033	371 470
Nachrichtlich: Verlustfälle	73	– 1 517	– 20 777	– 224	– 224	—	150

440005 Butzbach, Friedrich-Ludwig-Weidig-Stadt

0 – 5 000	1 497	2 251	1 503	1 518	1 517	54	3 582
5 000 – 10 000	802	6 149	7 667	4 619	4 612	123	5 929
10 000 – 15 000	935	11 820	12 642	9 036	9 028	257	9 609
15 000 – 20 000	998	17 473	17 508	13 471	13 451	853	13 039
20 000 – 25 000	1 032	23 274	22 553	18 505	18 498	1 543	18 564
25 000 – 30 000	1 005	27 601	27 464	21 836	21 815	2 251	23 529
30 000 – 35 000	894	29 052	32 497	23 336	23 299	3 013	25 907
35 000 – 50 000	2 083	87 178	41 852	70 873	70 743	11 252	82 929
50 000 – 125 000	3 316	249 430	75 220	208 352	204 648	44 678	234 112
125 000 – 250 000	542	87 893	162 165	77 466	73 414	22 994	71 240
250 000 – 500 000	98	31 596	322 408	29 178	28 260	10 416	15 602
500 000 – 1 000 000
1 000 000 und mehr
Insgesamt	13 224	596 374	45 098	499 691	490 642	104 851	508 319
Nachrichtlich: Verlustfälle	69	– 834	– 12 082	– 211	– 211	8	108

440006 Echzell

0 – 5 000	403	580	1 440	408	408	8	958
5 000 – 10 000	179	1 353	7 560	985	984	20	1 338
10 000 – 15 000	206	2 625	12 744	2 037	2 033	64	2 127
15 000 – 20 000	239	4 182	17 498	3 184	3 183	181	3 027
20 000 – 25 000	226	5 108	22 602	4 001	4 000	330	4 091
25 000 – 30 000	223	6 138	27 524	4 814	4 803	485	4 837
30 000 – 35 000	210	6 817	32 462	5 386	5 385	684	5 873
35 000 – 50 000	509	21 128	41 509	16 981	16 950	2 577	19 421
50 000 – 125 000	633	48 188	76 126	40 200	39 495	8 444	43 583
125 000 – 250 000	77	11 947	155 156	10 434	9 892	2 878	8 900
250 000 – 500 000
500 000 – 1 000 000
1 000 000 und mehr
Insgesamt	2 922	116 735	39 950	96 470	95 114	18 269	95 264
Nachrichtlich: Verlustfälle	11	– 129	– 11 724	– 50	– 50	—	9

5. Unbeschränkt Lohn- und Einkommensteuerpflichtige¹⁾ in Hessen 2020 nach regionaler Gliederung und Größenklassen des Gesamtbetrags der Einkünfte

Verwaltungsbezirk — Größenklasse nach dem Gesamtbetrag der Einkünfte von ... bis unter ... Euro	Steuer- pflichtige	Gesamtbetrag der Einkünfte		Einkommen	Zu ver- steuerndes Einkommen	Festgesetzte Einkommen- steuer	Nachrichtlich: Bruttolohn
		1 000 Euro	Euro je Steuer- pflichtigen				
						1 000 Euro	

440007 Florstadt, Stadt

0 – 5 000	459	754	1 643	477	475	12	1 173
5 000 – 10 000	266	2 022	7 603	1 555	1 555	36	2 025
10 000 – 15 000	312	3 922	12 571	2 991	2 988	106	3 451
15 000 – 20 000	351	6 191	17 637	4 654	4 651	304	4 484
20 000 – 25 000	386	8 681	22 490	6 812	6 807	568	6 744
25 000 – 30 000	360	9 883	27 452	7 795	7 794	790	8 081
30 000 – 35 000	353	11 478	32 517	9 202	9 183	2 133	10 162
35 000 – 50 000	785	32 811	41 798	26 599	26 554	4 167	31 027
50 000 – 125 000	1 044	76 862	73 623	64 257	63 263	13 153	69 956
125 000 – 250 000	170	27 130	159 586	23 617	22 506	6 646	20 603
250 000 – 500 000	18	5 701	316 712	5 313	5 211	1 738	3 636
500 000 – 1 000 000
1 000 000 und mehr
Insgesamt	4 511	189 938	42 105	157 669	155 329	31 318	164 480
Nachrichtlich: Verlustfälle	29	– 326	– 11 243	– 87	– 87	—	31

440008 Friedberg (Hessen), Kreisstadt

0 – 5 000	1 846	3 040	1 647	2 038	2 034	52	4 766
5 000 – 10 000	986	7 484	7 590	5 665	5 663	172	7 618
10 000 – 15 000	1 145	14 339	12 523	11 009	11 002	331	12 372
15 000 – 20 000	1 108	19 318	17 435	14 962	14 938	937	14 393
20 000 – 25 000	1 027	23 060	22 453	17 933	17 922	1 541	18 888
25 000 – 30 000	1 062	29 119	27 419	22 983	22 980	2 432	24 872
30 000 – 35 000	953	31 042	32 573	24 836	24 804	3 088	27 529
35 000 – 50 000	2 391	100 152	41 887	81 152	80 987	12 876	92 058
50 000 – 125 000	3 731	283 737	76 048	237 980	233 228	52 396	260 348
125 000 – 250 000	690	112 016	162 343	98 352	92 341	29 557	91 699
250 000 – 500 000	100	32 959	329 594	30 324	29 330	11 084	18 342
500 000 – 1 000 000
1 000 000 und mehr
Insgesamt	15 065	674 538	44 775	564 734	552 500	121 315	579 776
Nachrichtlich: Verlustfälle	110	– 1 255	– 11 407	– 370	– 370	—	410

440009 Giedern, Stadt

0 – 5 000	516	653	1 266	439	438	11	1 176
5 000 – 10 000	213	1 625	7 627	1 254	1 254	23	1 633
10 000 – 15 000	241	3 027	12 561	2 357	2 356	65	2 437
15 000 – 20 000	284	4 996	17 591	3 897	3 897	244	3 456
20 000 – 25 000	291	6 596	22 666	5 283	5 282	431	5 084
25 000 – 30 000	298	8 183	27 461	6 475	6 475	617	6 832
30 000 – 35 000	297	9 662	32 532	7 705	7 703	935	8 792
35 000 – 50 000	587	24 427	41 614	19 693	19 665	2 858	22 806
50 000 – 125 000	723	52 796	73 024	44 025	43 407	8 579	46 625
125 000 – 250 000	87	14 167	162 837	12 376	11 888	3 229	7 819
250 000 – 500 000
500 000 – 1 000 000
1 000 000 und mehr
Insgesamt	3 568	138 677	38 867	115 282	114 020	20 572	109 712
Nachrichtlich: Verlustfälle	15	– 55	– 3 683	– 41	– 41	—	44

5. Unbeschränkt Lohn- und Einkommensteuerpflichtige¹⁾ in Hessen 2020 nach regionaler Gliederung und Größenklassen des Gesamtbetrags der Einkünfte

Verwaltungsbezirk — Größenklasse nach dem Gesamtbetrag der Einkünfte von ... bis unter ... Euro	Steuer- pflichtige	Gesamtbetrag der Einkünfte		Einkommen	Zu ver- steuerndes Einkommen	Festgesetzte Einkommen- steuer	Nachrichtlich: Bruttolohn
		1 000 Euro	Euro je Steuer- pflichtigen				
		1 000 Euro					
440010 Glauburg							
0 — 5 000	161	231	1 434	153	153	4	374
5 000 — 10 000	84	639	7 603	480	480	11	664
10 000 — 15 000	101	1 269	12 568	971	963	26	1 009
15 000 — 20 000	115	1 998	17 374	1 525	1 525	94	1 165
20 000 — 25 000	127	2 876	22 646	2 263	2 263	179	2 277
25 000 — 30 000	124	3 418	27 568	2 697	2 697	266	2 907
30 000 — 35 000	123	3 985	32 400	3 186	3 180	380	3 712
35 000 — 50 000	251	10 470	41 711	8 567	8 550	1 326	9 792
50 000 — 125 000	415	30 635	73 819	25 706	25 266	5 329	28 038
125 000 — 250 000	44	6 878	156 309	6 096	5 753	1 672	4 525
250 000 — 500 000
500 000 — 1 000 000
1 000 000 und mehr
Insgesamt	1 553	65 629	42 260	54 726	53 855	10 345	55 689
Nachrichtlich: Verlustfälle
440011 Hirzenhain							
0 — 5 000	220	292	1 329	178	178	6	460
5 000 — 10 000	88	660	7 498	503	503	17	609
10 000 — 15 000	122	1 533	12 563	1 199	1 199	36	1 305
15 000 — 20 000	125	2 205	17 640	1 732	1 732	104	1 558
20 000 — 25 000	126	2 837	22 516	2 281	2 281	181	2 314
25 000 — 30 000	106	2 923	27 577	2 355	2 354	226	2 399
30 000 — 35 000	97	3 167	32 653	2 542	2 536	301	3 056
35 000 — 50 000	228	9 498	41 656	7 646	7 629	1 102	9 017
50 000 — 125 000	272	19 539	71 834	16 197	16 069	3 230	18 114
125 000 — 250 000	34	5 694	167 478	4 933	4 704	1 360	3 687
250 000 — 500 000
500 000 — 1 000 000
1 000 000 und mehr
Insgesamt	1 424	50 479	35 448	41 598	41 201	7 076	42 604
Nachrichtlich: Verlustfälle
440012 Karben, Stadt							
0 — 5 000	1 235	1 921	1 556	1 196	1 183	62	3 118
5 000 — 10 000	628	4 763	7 585	3 563	3 562	93	4 613
10 000 — 15 000	831	10 462	12 590	8 076	8 063	234	8 223
15 000 — 20 000	828	14 482	17 491	11 059	11 053	764	8 966
20 000 — 25 000	870	19 529	22 447	15 132	15 122	1 314	13 486
25 000 — 30 000	816	22 404	27 456	17 681	17 667	1 820	17 026
30 000 — 35 000	801	26 056	32 529	20 733	20 690	2 542	21 674
35 000 — 50 000	1 977	82 664	41 813	66 749	66 584	10 750	74 088
50 000 — 125 000	3 265	251 718	77 096	211 071	206 794	46 631	227 411
125 000 — 250 000	720	116 089	161 235	102 448	96 677	30 311	97 527
250 000 — 500 000	107	34 981	326 923	32 444	31 515	11 170	23 222
500 000 — 1 000 000	18	12 115	673 062	11 430	11 287	3 934	5 289
1 000 000 und mehr	6	22 103	3 683 828	21 847	21 808	10 431	14 345
Insgesamt	12 102	619 287	51 172	523 429	512 004	120 056	518 987
Nachrichtlich: Verlustfälle	57	– 502	– 8 809	– 241	– 241	—	228

5. Unbeschränkt Lohn- und Einkommensteuerpflichtige¹⁾ in Hessen 2020 nach regionaler Gliederung und Größenklassen des Gesamtbetrags der Einkünfte

Verwaltungsbezirk — Größenklasse nach dem Gesamtbetrag der Einkünfte von ... bis unter ... Euro	Steuer- pflichtige	Gesamtbetrag der Einkünfte		Einkommen	Zu ver- steuerndes Einkommen	Festgesetzte Einkommen- steuer	Nachrichtlich: Bruttolohn
		1 000 Euro	Euro je Steuer- pflichtigen				
						1 000 Euro	

440013 Kefenrod

0 – 5 000	160	205	1 283	121	121	4	355
5 000 – 10 000	78	594	7 614	463	463	8	626
10 000 – 15 000	118	1 461	12 379	1 148	1 148	30	1 155
15 000 – 20 000	110	1 926	17 505	1 409	1 409	82	1 368
20 000 – 25 000	102	2 294	22 494	1 813	1 806	147	1 887
25 000 – 30 000	92	2 504	27 213	1 940	1 940	182	2 201
30 000 – 35 000	91	2 935	32 253	2 363	2 362	287	2 648
35 000 – 50 000	221	9 104	41 197	7 300	7 295	1 074	8 497
50 000 – 125 000	287	21 458	74 766	17 592	17 365	3 430	19 507
125 000 – 250 000	30	4 918	163 929	4 404	4 223	1 250	2 715
250 000 – 500 000
500 000 – 1 000 000
1 000 000 und mehr
Insgesamt	1 295	50 575	39 054	41 483	41 034	7 397	42 184
Nachrichtlich: Verlustfälle	11	– 22	– 2 032	– 24	– 24	—	13

440014 Limeshain

0 – 5 000	251	371	1 479	194	193	6	642
5 000 – 10 000	166	1 274	7 673	917	917	23	1 213
10 000 – 15 000	205	2 584	12 605	1 958	1 958	55	1 823
15 000 – 20 000	209	3 655	17 487	2 812	2 811	179	2 249
20 000 – 25 000	200	4 481	22 405	3 525	3 525	280	3 305
25 000 – 30 000	211	5 832	27 638	4 621	4 621	454	4 875
30 000 – 35 000	187	6 056	32 384	4 871	4 870	606	5 333
35 000 – 50 000	491	20 649	42 054	16 761	16 751	2 509	18 974
50 000 – 125 000	711	54 264	76 321	45 436	44 680	9 494	49 970
125 000 – 250 000	110	17 544	159 491	15 467	14 688	4 351	12 433
250 000 – 500 000
500 000 – 1 000 000
1 000 000 und mehr
Insgesamt	2 757	123 456	44 779	102 920	101 227	19 974	102 883
Nachrichtlich: Verlustfälle	14	– 158	– 11 305	– 52	– 52	—	8

440015 Münzenberg, Stadt

0 – 5 000	301	424	1 407	278	278	7	697
5 000 – 10 000	141	1 077	7 641	791	791	19	1 011
10 000 – 15 000	210	2 641	12 575	2 007	2 007	58	2 139
15 000 – 20 000	215	3 750	17 444	2 870	2 870	170	2 442
20 000 – 25 000	199	4 463	22 427	3 564	3 556	301	3 536
25 000 – 30 000	206	5 670	27 523	4 481	4 480	453	4 678
30 000 – 35 000	207	6 741	32 564	5 448	5 441	663	5 944
35 000 – 50 000	534	22 484	42 104	18 311	18 244	2 918	21 017
50 000 – 125 000	837	63 105	75 394	52 917	51 946	11 238	57 940
125 000 – 250 000	145	22 841	157 525	19 986	18 981	5 839	18 809
250 000 – 500 000	18	5 932	329 553	5 471	5 367	1 831	3 717
500 000 – 1 000 000
1 000 000 und mehr
Insgesamt	3 019	143 186	47 428	119 994	117 799	24 812	122 527
Nachrichtlich: Verlustfälle	16	– 131	– 8 189	– 49	– 49	25	110

5. Unbeschränkt Lohn- und Einkommensteuerpflichtige¹⁾ in Hessen 2020 nach regionaler Gliederung und Größenklassen des Gesamtbetrags der Einkünfte

Verwaltungsbezirk — Größenklasse nach dem Gesamtbetrag der Einkünfte von ... bis unter ... Euro	Steuer- pflichtige	Gesamtbetrag der Einkünfte		Einkommen	Zu ver- steuerndes Einkommen	Festgesetzte Einkommen- steuer	Nachrichtlich: Bruttolohn
		1 000 Euro	Euro je Steuer- pflichtigen				
						1 000 Euro	

440016 Nidda, Stadt

0 – 5 000	1 189	1 463	1 230	992	984	33	2 541
5 000 – 10 000	568	4 364	7 683	3 328	3 327	87	4 387
10 000 – 15 000	653	8 215	12 580	6 343	6 341	174	6 500
15 000 – 20 000	733	12 839	17 516	9 858	9 857	592	9 453
20 000 – 25 000	683	15 450	22 621	12 203	12 193	1 008	12 065
25 000 – 30 000	675	18 619	27 584	14 786	14 778	1 442	15 699
30 000 – 35 000	653	21 231	32 513	17 067	17 065	2 068	19 062
35 000 – 50 000	1 370	56 935	41 559	46 189	46 098	6 951	53 057
50 000 – 125 000	1 833	134 457	73 353	111 717	110 213	22 351	121 787
125 000 – 250 000	201	32 677	162 573	28 941	27 701	8 091	18 952
250 000 – 500 000
500 000 – 1 000 000
1 000 000 und mehr	9	73 089	8 120 981	71 884	71 807	22 415	3 957
Insgesamt	8 613	396 881	46 079	339 791	336 571	70 563	272 570
Nachrichtlich: Verlustfälle	52	– 456	– 8 774	– 183	– 183	—	66

440017 Niddatal, Stadt

0 – 5 000	487	716	1 470	453	453	14	1 185
5 000 – 10 000	239	1 780	7 447	1 337	1 334	27	1 673
10 000 – 15 000	331	4 184	12 641	3 194	3 193	89	3 385
15 000 – 20 000	314	5 487	17 474	4 182	4 176	264	3 626
20 000 – 25 000	335	7 534	22 490	5 840	5 832	497	5 587
25 000 – 30 000	347	9 528	27 459	7 506	7 500	693	7 068
30 000 – 35 000	302	9 806	32 471	7 837	7 816	969	8 314
35 000 – 50 000	823	34 544	41 974	28 133	28 041	4 376	31 281
50 000 – 125 000	1 392	107 531	77 249	90 023	88 316	19 037	98 341
125 000 – 250 000	266	42 578	160 068	37 108	35 095	10 593	34 430
250 000 – 500 000	38	12 633	332 460	11 637	11 385	3 974	7 568
500 000 – 1 000 000
1 000 000 und mehr
Insgesamt	4 881	240 332	49 238	201 018	196 855	41 742	203 443
Nachrichtlich: Verlustfälle	15	– 93	– 6 211	– 58	– 58	—	32

440018 Ober-Mörlen

0 – 5 000	279	415	1 488	233	232	10	643
5 000 – 10 000	175	1 341	7 661	1 003	992	19	1 245
10 000 – 15 000	234	2 919	12 473	2 230	2 229	78	2 120
15 000 – 20 000	241	4 218	17 501	3 315	3 311	198	3 126
20 000 – 25 000	214	4 776	22 318	3 706	3 705	311	3 478
25 000 – 30 000	213	5 829	27 367	4 651	4 649	514	4 760
30 000 – 35 000	191	6 192	32 420	4 970	4 961	621	5 188
35 000 – 50 000	487	20 338	41 761	16 497	16 448	2 599	18 352
50 000 – 125 000	767	58 598	76 399	49 012	48 234	10 563	52 162
125 000 – 250 000	160	26 733	167 082	23 746	22 453	6 917	21 187
250 000 – 500 000	31	10 201	329 058	9 400	9 166	3 200	6 895
500 000 – 1 000 000
1 000 000 und mehr
Insgesamt	3 002	148 189	49 364	125 054	122 573	27 301	122 689
Nachrichtlich: Verlustfälle	21	– 141	– 6 711	– 85	– 85	—	57

5. Unbeschränkt Lohn- und Einkommensteuerpflichtige¹⁾ in Hessen 2020 nach regionaler Gliederung und Größenklassen des Gesamtbetrags der Einkünfte

Verwaltungsbezirk — Größenklasse nach dem Gesamtbetrag der Einkünfte von ... bis unter ... Euro	Steuer- pflichtige	Gesamtbetrag der Einkünfte		Einkommen	Zu ver- steuerndes Einkommen	Festgesetzte Einkommen- steuer	Nachrichtlich: Bruttolohn
		1 000 Euro	Euro je Steuer- pflichtigen				
						1 000 Euro	

440019 Ortenberg, Stadt

0 – 5 000	486	682	1 403	436	428	16	1 120
5 000 – 10 000	233	1 770	7 596	1 234	1 234	24	1 670
10 000 – 15 000	348	4 363	12 536	3 410	3 405	102	3 141
15 000 – 20 000	374	6 484	17 338	4 984	4 978	306	4 695
20 000 – 25 000	389	8 795	22 609	6 909	6 907	575	7 248
25 000 – 30 000	360	9 909	27 524	7 926	7 925	823	8 442
30 000 – 35 000	337	10 919	32 400	8 728	8 727	1 057	10 114
35 000 – 50 000	724	30 428	42 028	24 755	24 715	3 748	28 744
50 000 – 125 000	911	66 375	72 859	55 465	54 538	11 125	59 692
125 000 – 250 000	111	17 344	156 251	15 194	14 566	4 209	10 348
250 000 – 500 000
500 000 – 1 000 000
1 000 000 und mehr
Insgesamt	4 292	171 209	39 890	142 625	140 906	26 393	136 718
Nachrichtlich: Verlustfälle	21	– 978	– 46 565	– 408	– 408	133	93

440020 Ranstadt

0 – 5 000	302	364	1 205	225	225	4	641
5 000 – 10 000	134	1 030	7 689	762	762	13	920
10 000 – 15 000	179	2 223	12 422	1 698	1 697	37	1 732
15 000 – 20 000	191	3 360	17 594	2 632	2 632	150	2 513
20 000 – 25 000	203	4 637	22 841	3 656	3 655	310	3 736
25 000 – 30 000	176	4 841	27 508	3 873	3 873	431	4 094
30 000 – 35 000	182	5 902	32 426	4 739	4 722	615	5 528
35 000 – 50 000	421	17 638	41 897	14 337	14 313	2 183	16 742
50 000 – 125 000	634	47 822	75 429	40 037	39 399	8 296	43 722
125 000 – 250 000	90	14 438	160 423	12 803	12 155	3 625	10 956
250 000 – 500 000
500 000 – 1 000 000
1 000 000 und mehr
Insgesamt	2 532	111 978	44 225	94 060	92 614	19 041	95 178
Nachrichtlich: Verlustfälle	10	– 93	– 9 337	– 38	– 38	—	9

440021 Reichelsheim (Wetterau), Stadt

0 – 5 000	374	647	1 730	434	434	11	1 010
5 000 – 10 000	174	1 312	7 542	989	988	27	1 368
10 000 – 15 000	250	3 189	12 757	2 477	2 476	69	2 552
15 000 – 20 000	246	4 319	17 558	3 368	3 347	230	2 800
20 000 – 25 000	255	5 754	22 563	4 559	4 558	407	4 553
25 000 – 30 000	283	7 818	27 627	6 183	6 176	614	6 396
30 000 – 35 000	256	8 299	32 418	6 635	6 629	836	7 376
35 000 – 50 000	564	23 500	41 667	18 982	18 953	2 910	21 729
50 000 – 125 000	848	63 531	74 918	53 104	52 379	11 040	58 514
125 000 – 250 000	146	23 218	159 027	20 257	19 263	5 552	18 184
250 000 – 500 000	26	8 251	317 329	7 281	7 129	2 410	4 045
500 000 – 1 000 000
1 000 000 und mehr
Insgesamt	3 428	154 046	44 938	128 356	126 401	25 404	129 074
Nachrichtlich: Verlustfälle	22	– 335	– 15 217	– 114	– 114	—	21

5. Unbeschränkt Lohn- und Einkommensteuerpflichtige¹⁾ in Hessen 2020 nach regionaler Gliederung und Größenklassen des Gesamtbetrags der Einkünfte

Verwaltungsbezirk — Größenklasse nach dem Gesamtbetrag der Einkünfte von ... bis unter ... Euro	Steuer- pflichtige	Gesamtbetrag der Einkünfte		Einkommen	Zu ver- steuerndes Einkommen	Festgesetzte Einkommen- steuer	Nachrichtlich: Bruttolohn
		1 000 Euro	Euro je Steuer- pflichtigen				
						1 000 Euro	

440022 Rockenberg

0 – 5 000	172	316	1 838	203	187	6	477
5 000 – 10 000	94	703	7 476	500	500	12	673
10 000 – 15 000	142	1 803	12 699	1 385	1 385	34	1 461
15 000 – 20 000	158	2 800	17 722	2 171	2 170	164	2 099
20 000 – 25 000	150	3 405	22 698	2 641	2 641	243	2 518
25 000 – 30 000	146	4 019	27 530	3 198	3 197	333	3 529
30 000 – 35 000	155	5 028	32 438	3 996	3 981	492	4 364
35 000 – 50 000	391	16 536	42 292	13 476	13 446	2 117	15 084
50 000 – 125 000	623	48 440	77 753	40 630	39 854	8 699	44 162
125 000 – 250 000	99	16 281	164 454	14 364	13 584	4 047	12 528
250 000 – 500 000
500 000 – 1 000 000
1 000 000 und mehr
Insgesamt	2 150	106 983	49 760	89 703	87 966	18 508	90 220
Nachrichtlich: Verlustfälle	10	– 161	– 16 112	– 40	– 40	—	66

440023 Rosbach v. d. Höhe, Stadt

0 – 5 000	623	1 016	1 631	645	644	33	1 603
5 000 – 10 000	349	2 671	7 654	1 952	1 951	47	2 511
10 000 – 15 000	429	5 349	12 470	4 080	4 078	113	4 221
15 000 – 20 000	435	7 583	17 433	5 926	5 926	394	5 203
20 000 – 25 000	410	9 203	22 447	7 223	7 213	687	6 849
25 000 – 30 000	416	11 431	27 479	9 079	9 073	951	9 145
30 000 – 35 000	420	13 659	32 522	10 909	10 884	1 368	11 323
35 000 – 50 000	1 021	42 908	42 026	34 379	34 256	5 450	37 672
50 000 – 125 000	1 912	148 951	77 903	125 028	122 294	27 204	135 519
125 000 – 250 000	482	79 498	164 933	70 195	66 151	20 702	64 968
250 000 – 500 000	74	22 728	307 137	21 012	20 364	7 919	16 871
500 000 – 1 000 000
1 000 000 und mehr
Insgesamt	6 595	366 306	55 543	311 032	303 243	72 429	304 991
Nachrichtlich: Verlustfälle	43	– 655	– 15 242	– 188	– 188	—	159

440024 Wölfersheim

0 – 5 000	476	824	1 732	549	540	20	1 351
5 000 – 10 000	287	2 224	7 750	1 648	1 648	42	2 180
10 000 – 15 000	348	4 326	12 431	3 325	3 324	83	3 696
15 000 – 20 000	383	6 705	17 507	5 221	5 215	321	4 691
20 000 – 25 000	383	8 634	22 543	6 806	6 800	575	6 495
25 000 – 30 000	402	11 029	27 435	8 744	8 739	873	9 548
30 000 – 35 000	350	11 373	32 495	9 011	9 000	1 078	10 115
35 000 – 50 000	821	34 366	41 858	27 671	27 623	4 175	31 725
50 000 – 125 000	1 228	92 788	75 561	77 431	76 143	16 051	84 125
125 000 – 250 000	152	24 843	163 438	22 105	21 017	6 176	18 559
250 000 – 500 000	20	6 257	312 847	5 824	5 722	1 888	3 328
500 000 – 1 000 000
1 000 000 und mehr
Insgesamt	4 856	207 411	42 712	172 112	169 479	32 549	176 624
Nachrichtlich: Verlustfälle	16	– 210	– 13 153	– 53	– 53	—	7

5. Unbeschränkt Lohn- und Einkommensteuerpflichtige¹⁾ in Hessen 2020 nach regionaler Gliederung und Größenklassen des Gesamtbetrags der Einkünfte

Verwaltungsbezirk — Größenklasse nach dem Gesamtbetrag der Einkünfte von ... bis unter ... Euro	Steuer- pflichtige	Gesamtbetrag der Einkünfte		Einkommen	Zu ver- steuerndes Einkommen	Festgesetzte Einkommen- steuer	Nachrichtlich: Bruttolohn
		1 000 Euro	Euro je Steuer- pflichtigen				
						1 000 Euro	

440025 Wöllstadt

0 – 5 000	355	575	1 619	377	375	14	955
5 000 – 10 000	189	1 448	7 661	1 076	1 075	21	1 423
10 000 – 15 000	244	3 073	12 595	2 333	2 333	71	2 569
15 000 – 20 000	238	4 157	17 466	3 163	3 161	187	2 941
20 000 – 25 000	233	5 224	22 420	4 057	4 052	349	3 676
25 000 – 30 000	252	6 960	27 620	5 530	5 530	564	5 610
30 000 – 35 000	236	7 650	32 416	6 098	6 093	819	6 515
35 000 – 50 000	569	23 942	42 077	19 383	19 359	3 037	21 691
50 000 – 125 000	943	71 654	75 985	59 836	58 729	12 803	66 206
125 000 – 250 000	167	26 133	156 486	22 809	21 598	6 523	22 441
250 000 – 500 000
500 000 – 1 000 000
1 000 000 und mehr
Insgesamt	3 458	162 233	46 915	135 397	132 811	28 378	141 064
Nachrichtlich: Verlustfälle	15	– 135	– 8 986	– 104	– 104	—	28

500000 Regierungsbezirk Gießen

0 – 5 000	73 039	106 984	1 465	73 474	73 296	6 714	168 759
5 000 – 10 000	32 416	245 796	7 583	188 767	188 588	4 736	234 992
10 000 – 15 000	40 281	506 738	12 580	393 966	393 753	11 958	409 790
15 000 – 20 000	38 503	671 550	17 442	521 836	521 479	31 786	485 550
20 000 – 25 000	37 159	836 432	22 510	659 748	659 266	56 918	672 818
25 000 – 30 000	37 931	1 042 516	27 485	828 548	827 911	85 942	891 419
30 000 – 35 000	36 934	1 200 261	32 497	964 106	962 691	121 883	1 096 724
35 000 – 50 000	88 292	3 696 151	41 863	3 002 557	2 997 418	468 200	3 499 649
50 000 – 125 000	116 254	8 573 894	73 751	7 162 875	7 055 986	1 477 164	7 814 766
125 000 – 250 000	15 379	2 510 324	163 231	2 209 257	2 098 036	639 133	1 713 535
250 000 – 500 000	3 095	1 023 650	330 743	939 199	915 821	319 638	404 428
500 000 – 1 000 000	740	495 008	668 930	467 022	461 391	162 682	116 510
1 000 000 und mehr	249	629 289	2 527 263	608 953	607 221	244 017	92 549
Insgesamt	520 272	21 538 594	41 399	18 020 308	17 762 858	3 630 770	17 601 490
Nachrichtlich: Verlustfälle	3 015	– 46 931	– 15 566	– 9 390	– 9 419	2 295	7 494

531000 Landkreis Gießen

0 – 5 000	20 417	31 192	1 528	21 249	21 187	671	49 781
5 000 – 10 000	8 741	65 672	7 513	50 028	49 964	1 268	66 269
10 000 – 15 000	10 228	128 530	12 566	99 723	99 641	3 087	109 448
15 000 – 20 000	9 895	172 523	17 435	133 821	133 699	8 464	130 041
20 000 – 25 000	9 448	212 590	22 501	167 720	167 591	14 696	175 750
25 000 – 30 000	9 524	261 646	27 472	207 972	207 823	22 166	226 649
30 000 – 35 000	8 927	290 156	32 503	233 722	233 293	29 912	265 185
35 000 – 50 000	21 919	918 842	41 920	748 303	746 796	120 054	865 407
50 000 – 125 000	29 758	2 200 295	73 940	1 846 177	1 816 448	389 715	1 995 332
125 000 – 250 000	4 283	701 425	163 770	618 337	587 047	181 539	477 084
250 000 – 500 000	850	282 379	332 211	259 471	252 637	88 580	109 047
500 000 – 1 000 000	213	141 070	662 301	132 914	131 295	45 918	34 390
1 000 000 und mehr	66	186 679	2 828 465	180 576	179 997	68 473	11 350
Insgesamt	134 269	5 593 000	41 655	4 700 013	4 627 419	974 542	4 515 734
Nachrichtlich: Verlustfälle	922	– 16 127	– 17 491	– 2 649	– 2 652	134	2 098

5. Unbeschränkt Lohn- und Einkommensteuerpflichtige¹⁾ in Hessen 2020 nach regionaler Gliederung und Größenklassen des Gesamtbetrags der Einkünfte

Verwaltungsbezirk — Größenklasse nach dem Gesamtbetrag der Einkünfte von ... bis unter ... Euro	Steuer- pflichtige	Gesamtbetrag der Einkünfte		Einkommen	Zu ver- steuerndes Einkommen	Festgesetzte Einkommen- steuer	Nachrichtlich: Bruttolohn
		1 000 Euro	Euro je Steuer- pflichtigen				
						1 000 Euro	

531001 Allendorf (Lumda), Stadt

0 – 5 000	223	275	1 235	187	186	4	489
5 000 – 10 000	107	822	7 681	625	625	12	896
10 000 – 15 000	129	1 639	12 705	1 263	1 263	28	1 196
15 000 – 20 000	138	2 421	17 544	1 906	1 906	115	1 736
20 000 – 25 000	120	2 712	22 602	2 162	2 162	176	2 148
25 000 – 30 000	140	3 849	27 492	3 038	3 027	286	3 053
30 000 – 35 000	128	4 143	32 367	3 317	3 317	391	3 641
35 000 – 50 000	379	15 928	42 026	13 052	13 024	2 014	14 963
50 000 – 125 000	523	38 622	73 847	32 117	31 657	6 466	36 143
125 000 – 250 000	70	11 570	165 286	10 220	9 653	2 917	8 132
250 000 – 500 000
500 000 – 1 000 000
1 000 000 und mehr
Insgesamt	1 971	87 654	44 472	72 914	71 773	14 347	74 782
Nachrichtlich: Verlustfälle	10	– 116	– 11 609	– 41	– 41	—	5

531002 Biebertal

0 – 5 000	703	983	1 398	680	676	19	1 763
5 000 – 10 000	215	1 652	7 685	1 186	1 185	35	1 510
10 000 – 15 000	368	4 673	12 699	3 528	3 528	95	3 512
15 000 – 20 000	375	6 492	17 313	4 966	4 965	296	4 091
20 000 – 25 000	347	7 815	22 522	6 175	6 173	525	5 646
25 000 – 30 000	378	10 402	27 518	8 256	8 254	887	8 776
30 000 – 35 000	342	11 116	32 503	8 981	8 953	1 133	9 295
35 000 – 50 000	926	39 107	42 233	31 757	31 705	5 241	36 987
50 000 – 125 000	1 441	108 376	75 209	90 857	89 270	19 003	99 513
125 000 – 250 000	169	27 360	161 895	24 327	23 154	6 768	17 888
250 000 – 500 000	36	12 215	339 297	11 129	10 849	3 800	4 202
500 000 – 1 000 000
1 000 000 und mehr
Insgesamt	5 309	264 875	49 892	225 025	221 863	53 439	195 189
Nachrichtlich: Verlustfälle	36	– 345	– 9 580	– 128	– 128	—	39

531003 Buseck

0 – 5 000	724	970	1 340	620	620	19	1 692
5 000 – 10 000	345	2 614	7 578	1 933	1 931	46	2 596
10 000 – 15 000	447	5 702	12 755	4 308	4 307	153	4 275
15 000 – 20 000	492	8 630	17 540	6 719	6 718	403	5 955
20 000 – 25 000	434	9 826	22 640	7 729	7 727	678	7 847
25 000 – 30 000	523	14 368	27 473	11 368	11 357	1 159	12 029
30 000 – 35 000	456	14 854	32 574	11 924	11 900	1 462	13 588
35 000 – 50 000	1 186	49 694	41 901	40 313	40 263	6 302	46 557
50 000 – 125 000	1 598	119 235	74 615	99 707	97 946	20 345	108 972
125 000 – 250 000	236	37 823	160 268	33 205	31 605	9 532	24 380
250 000 – 500 000	49	16 473	336 174	15 162	14 689	5 089	5 401
500 000 – 1 000 000
1 000 000 und mehr
Insgesamt	6 500	290 395	44 676	241 108	237 151	48 095	236 408
Nachrichtlich: Verlustfälle	45	– 439	– 9 758	– 134	– 134	—	108

5. Unbeschränkt Lohn- und Einkommensteuerpflichtige¹⁾ in Hessen 2020 nach regionaler Gliederung und Größenklassen des Gesamtbetrags der Einkünfte

Verwaltungsbezirk — Größenklasse nach dem Gesamtbetrag der Einkünfte von ... bis unter ... Euro	Steuer- pflichtige	Gesamtbetrag der Einkünfte		Einkommen	Zu ver- steuerndes Einkommen	Festgesetzte Einkommen- steuer	Nachrichtlich: Bruttolohn
		1 000 Euro	Euro je Steuer- pflichtigen				
		1 000 Euro					

531004 Fernwald

0 – 5 000	418	680	1 626	443	443	12	1 044
5 000 – 10 000	199	1 491	7 493	1 089	1 089	70	1 454
10 000 – 15 000	229	2 916	12 732	2 259	2 259	68	2 466
15 000 – 20 000	259	4 498	17 367	3 498	3 498	219	3 031
20 000 – 25 000	239	5 358	22 418	4 178	4 177	346	4 109
25 000 – 30 000	218	6 005	27 544	4 727	4 727	519	4 794
30 000 – 35 000	247	8 028	32 502	6 471	6 460	821	7 232
35 000 – 50 000	600	25 201	42 001	20 401	20 351	3 306	23 653
50 000 – 125 000	948	71 787	75 725	60 338	59 151	12 704	66 022
125 000 – 250 000	144	23 902	165 984	21 172	20 162	6 087	17 081
250 000 – 500 000	31	10 435	336 621	9 729	9 428	3 292	4 618
500 000 – 1 000 000
1 000 000 und mehr
Insgesamt	3 542	170 242	48 064	143 878	141 256	30 861	138 887
Nachrichtlich: Verlustfälle	22	– 228	– 10 362	– 87	– 87	—	15

531005 Gießen, Universitätsstadt

0 – 5 000	9 271	15 269	1 647	10 709	10 674	332	22 930
5 000 – 10 000	3 801	28 204	7 420	21 936	21 904	568	29 460
10 000 – 15 000	3 802	47 338	12 451	37 197	37 147	1 204	43 733
15 000 – 20 000	3 256	56 642	17 396	44 308	44 265	2 987	47 441
20 000 – 25 000	2 909	65 471	22 506	52 129	52 073	4 791	57 222
25 000 – 30 000	2 803	76 846	27 416	61 569	61 536	6 929	70 593
30 000 – 35 000	2 507	81 641	32 565	66 113	65 952	8 939	77 134
35 000 – 50 000	6 043	252 997	41 866	206 975	206 583	34 948	240 946
50 000 – 125 000	7 727	564 473	73 052	475 667	468 376	106 443	511 062
125 000 – 250 000	1 176	193 506	164 546	170 331	161 195	50 619	132 189
250 000 – 500 000	232	76 948	331 673	70 696	68 969	24 830	30 931
500 000 – 1 000 000	56	37 178	663 887	34 651	34 261	12 557	7 954
1 000 000 und mehr	12	43 443	3 620 229	43 024	42 911	16 564	265
Insgesamt	43 595	1 539 956	35 324	1 295 304	1 275 847	271 711	1 271 861
Nachrichtlich: Verlustfälle	398	– 6 598	– 16 577	– 947	– 948	70	650

531006 Grünberg, Stadt

0 – 5 000	860	1 190	1 384	776	759	19	2 040
5 000 – 10 000	388	3 016	7 773	2 291	2 290	54	2 848
10 000 – 15 000	533	6 675	12 523	5 173	5 171	141	5 331
15 000 – 20 000	503	8 731	17 357	6 762	6 753	404	6 034
20 000 – 25 000	533	11 995	22 504	9 378	9 374	759	9 769
25 000 – 30 000	517	14 179	27 426	11 234	11 212	1 137	12 129
30 000 – 35 000	496	16 097	32 454	13 027	13 005	1 651	14 821
35 000 – 50 000	1 203	50 451	41 938	40 969	40 869	6 352	47 945
50 000 – 125 000	1 539	113 441	73 711	94 489	93 217	18 945	102 431
125 000 – 250 000	188	31 102	165 437	27 479	26 123	7 999	20 054
250 000 – 500 000	27	9 102	337 099	8 332	8 155	2 668	3 773
500 000 – 1 000 000	9	5 669	629 913	5 401	5 358	1 798	2 434
1 000 000 und mehr	6	9 807	1 634 569	9 457	9 407	2 756	20
Insgesamt	6 802	281 456	41 378	234 768	231 693	44 683	229 629
Nachrichtlich: Verlustfälle	31	– 179	– 5 758	– 92	– 92	—	60

5. Unbeschränkt Lohn- und Einkommensteuerpflichtige¹⁾ in Hessen 2020 nach regionaler Gliederung und Größenklassen des Gesamtbetrags der Einkünfte

Verwaltungsbezirk — Größenklasse nach dem Gesamtbetrag der Einkünfte von ... bis unter ... Euro	Steuer- pflichtige	Gesamtbetrag der Einkünfte		Einkommen	Zu ver- steuerndes Einkommen	Festgesetzte Einkommen- steuer	Nachrichtlich: Bruttolohn
		1 000 Euro	Euro je Steuer- pflichtigen				
						1 000 Euro	

531007 Heuchelheim a. d. Lahn

0 – 5 000	591	762	1 290	505	505	10	1 346
5 000 – 10 000	212	1 584	7 474	1 170	1 170	28	1 486
10 000 – 15 000	261	3 312	12 691	2 580	2 579	82	2 711
15 000 – 20 000	322	5 605	17 408	4 328	4 326	343	3 954
20 000 – 25 000	293	6 534	22 300	5 066	5 066	430	5 328
25 000 – 30 000	282	7 747	27 471	6 169	6 163	698	6 146
30 000 – 35 000	229	7 431	32 450	5 920	5 909	748	6 364
35 000 – 50 000	691	29 099	42 112	23 646	23 622	3 753	26 969
50 000 – 125 000	1 016	75 228	74 043	63 326	62 248	13 587	67 665
125 000 – 250 000	158	25 588	161 949	22 541	21 322	6 740	16 938
250 000 – 500 000	33	11 122	337 026	10 295	10 065	3 233	4 268
500 000 – 1 000 000
1 000 000 und mehr
Insgesamt	4 099	183 164	44 685	154 339	151 639	32 429	145 138
Nachrichtlich: Verlustfälle	24	– 394	– 16 409	– 58	– 59	—	77

531008 Hungen, Stadt

0 – 5 000	763	1 085	1 422	717	716	20	1 809
5 000 – 10 000	346	2 612	7 550	1 962	1 961	46	2 545
10 000 – 15 000	441	5 579	12 651	4 294	4 293	149	4 425
15 000 – 20 000	488	8 550	17 520	6 573	6 572	383	6 049
20 000 – 25 000	469	10 515	22 421	8 297	8 288	702	8 519
25 000 – 30 000	497	13 681	27 527	10 862	10 854	1 112	11 881
30 000 – 35 000	529	17 161	32 440	13 687	13 673	1 652	15 858
35 000 – 50 000	1 132	47 184	41 682	38 081	38 016	5 867	44 197
50 000 – 125 000	1 457	107 263	73 619	89 335	87 879	18 099	97 599
125 000 – 250 000	196	32 077	163 659	28 333	27 079	8 350	23 275
250 000 – 500 000	32	11 145	348 287	10 314	10 040	3 378	4 451
500 000 – 1 000 000
1 000 000 und mehr
Insgesamt	6 363	268 041	42 125	223 150	219 968	43 325	220 902
Nachrichtlich: Verlustfälle	38	– 1 103	– 29 022	– 160	– 160	18	190

531009 Langgöns

0 – 5 000	662	1 013	1 531	654	653	19	1 605
5 000 – 10 000	371	2 838	7 649	2 164	2 163	41	2 718
10 000 – 15 000	417	5 257	12 608	4 030	4 029	111	4 120
15 000 – 20 000	421	7 333	17 417	5 671	5 670	370	5 686
20 000 – 25 000	465	10 452	22 478	8 250	8 243	717	8 454
25 000 – 30 000	446	12 276	27 524	9 769	9 768	1 076	10 738
30 000 – 35 000	448	14 573	32 529	11 775	11 755	1 482	13 049
35 000 – 50 000	1 042	43 742	41 979	35 804	35 710	5 588	40 395
50 000 – 125 000	1 551	116 679	75 228	97 858	96 296	20 732	106 371
125 000 – 250 000	231	38 106	164 963	33 698	32 166	10 777	27 574
250 000 – 500 000
500 000 – 1 000 000
1 000 000 und mehr	6	13 292	2 215 281	12 675	12 620	3 956	314
Insgesamt	6 106	282 250	46 225	237 796	234 191	50 499	227 929
Nachrichtlich: Verlustfälle	37	– 287	– 7 767	– 99	– 99	—	60

5. Unbeschränkt Lohn- und Einkommensteuerpflichtige¹⁾ in Hessen 2020 nach regionaler Gliederung und Größenklassen des Gesamtbetrags der Einkünfte

Verwaltungsbezirk — Größenklasse nach dem Gesamtbetrag der Einkünfte von ... bis unter ... Euro	Steuer- pflichtige	Gesamtbetrag der Einkünfte		Einkommen	Zu ver- steuerndes Einkommen	Festgesetzte Einkommen- steuer	Nachrichtlich: Bruttolohn
		1 000 Euro	Euro je Steuer- pflichtigen				
						1 000 Euro	

531010 Laubach, Stadt

0 – 5 000	502	652	1 298	437	437	9	1 082
5 000 – 10 000	255	1 964	7 701	1 378	1 377	30	1 809
10 000 – 15 000	337	4 257	12 632	3 285	3 284	91	3 454
15 000 – 20 000	391	6 809	17 413	5 254	5 253	294	4 894
20 000 – 25 000	406	9 130	22 489	7 088	7 087	595	7 168
25 000 – 30 000	343	9 380	27 348	7 438	7 432	751	8 009
30 000 – 35 000	348	11 324	32 541	9 160	9 153	1 141	10 461
35 000 – 50 000	829	34 379	41 471	27 886	27 836	4 196	32 460
50 000 – 125 000	1 023	74 396	72 723	62 102	61 266	12 195	68 033
125 000 – 250 000	96	15 578	162 270	13 608	12 875	3 837	9 999
250 000 – 500 000	19	6 102	321 182	5 671	5 499	1 907	2 243
500 000 – 1 000 000
1 000 000 und mehr
Insgesamt	4 556	178 810	39 247	147 871	146 002	26 441	151 312
Nachrichtlich: Verlustfälle	30	– 367	– 12 234	– 104	– 104	—	72

531011 Lich, Stadt

0 – 5 000	757	1 141	1 507	664	664	20	1 859
5 000 – 10 000	341	2 587	7 586	1 914	1 913	40	2 442
10 000 – 15 000	477	6 017	12 614	4 570	4 564	127	4 804
15 000 – 20 000	483	8 420	17 433	6 413	6 387	377	6 255
20 000 – 25 000	491	11 090	22 586	8 634	8 625	775	8 998
25 000 – 30 000	505	13 865	27 455	11 011	11 009	1 186	11 918
30 000 – 35 000	548	17 752	32 394	14 267	14 248	1 803	16 343
35 000 – 50 000	1 271	53 228	41 879	43 352	43 257	6 848	49 577
50 000 – 125 000	1 776	130 979	73 749	109 854	107 841	23 195	118 167
125 000 – 250 000	285	47 625	167 104	42 023	40 102	12 501	32 232
250 000 – 500 000	69	22 733	329 467	20 705	20 086	7 038	9 764
500 000 – 1 000 000	7	4 541	648 680	4 248	4 186	1 570	2 185
1 000 000 und mehr	7	32 334	4 619 114	31 946	31 829	11 761	3 621
Insgesamt	7 017	352 310	50 208	299 603	294 709	67 242	268 165
Nachrichtlich: Verlustfälle	38	– 3 804	– 100 095	– 96	– 96	—	90

531012 Linden, Stadt

0 – 5 000	751	1 261	1 679	900	900	42	1 959
5 000 – 10 000	418	3 160	7 559	2 346	2 338	62	3 217
10 000 – 15 000	492	6 171	12 543	4 794	4 793	190	5 306
15 000 – 20 000	499	8 705	17 445	6 743	6 742	441	6 481
20 000 – 25 000	464	10 435	22 489	8 273	8 252	748	8 514
25 000 – 30 000	531	14 592	27 481	11 463	11 440	1 251	12 408
30 000 – 35 000	441	14 320	32 471	11 494	11 472	1 418	12 831
35 000 – 50 000	1 066	44 709	41 941	36 329	36 268	5 752	41 936
50 000 – 125 000	1 515	112 748	74 421	94 862	93 254	20 059	101 422
125 000 – 250 000	255	41 305	161 982	36 545	34 527	10 683	28 142
250 000 – 500 000	58	18 537	319 602	17 167	16 738	6 411	7 723
500 000 – 1 000 000
1 000 000 und mehr
Insgesamt	6 514	302 911	46 502	256 607	252 137	56 458	231 863
Nachrichtlich: Verlustfälle	30	– 207	– 6 884	– 109	– 109	16	182

5. Unbeschränkt Lohn- und Einkommensteuerpflichtige¹⁾ in Hessen 2020 nach regionaler Gliederung und Größenklassen des Gesamtbetrags der Einkünfte

Verwaltungsbezirk — Größenklasse nach dem Gesamtbetrag der Einkünfte von ... bis unter ... Euro	Steuer- pflichtige	Gesamtbetrag der Einkünfte		Einkommen	Zu ver- steuerndes Einkommen	Festgesetzte Einkommen- steuer	Nachrichtlich: Bruttolohn
		1 000 Euro	Euro je Steuer- pflichtigen				
		1 000 Euro					

531013 Lollar, Stadt

0 – 5 000	837	1 151	1 375	736	735	18	2 034
5 000 – 10 000	304	2 252	7 409	1 756	1 755	40	2 462
10 000 – 15 000	405	5 135	12 679	3 978	3 977	126	4 357
15 000 – 20 000	371	6 528	17 595	5 085	5 080	307	4 980
20 000 – 25 000	355	8 017	22 584	6 368	6 367	536	6 831
25 000 – 30 000	355	9 780	27 550	7 778	7 777	827	8 637
30 000 – 35 000	307	9 982	32 514	8 053	8 041	1 003	9 394
35 000 – 50 000	836	35 040	41 914	28 569	28 524	4 367	33 623
50 000 – 125 000	983	72 800	74 059	61 381	60 437	12 518	66 432
125 000 – 250 000	144	23 476	163 030	20 728	19 897	5 784	15 859
250 000 – 500 000	24	7 518	313 265	6 901	6 721	2 165	1 950
500 000 – 1 000 000
1 000 000 und mehr
Insgesamt	4 932	191 943	38 918	161 322	159 233	30 930	158 268
Nachrichtlich: Verlustfälle	34	– 258	– 7 584	– 87	– 87	—	53

531014 Pohlheim, Stadt

0 – 5 000	1 080	1 624	1 503	1 127	1 126	27	2 517
5 000 – 10 000	534	4 040	7 565	3 034	3 033	79	4 153
10 000 – 15 000	667	8 377	12 559	6 542	6 541	187	7 091
15 000 – 20 000	654	11 456	17 516	8 953	8 952	552	8 621
20 000 – 25 000	651	14 660	22 519	11 527	11 523	990	12 513
25 000 – 30 000	654	17 989	27 506	14 286	14 284	1 414	14 718
30 000 – 35 000	639	20 681	32 365	16 524	16 506	2 080	18 258
35 000 – 50 000	1 429	60 029	42 008	48 918	48 814	7 938	55 260
50 000 – 125 000	2 041	151 463	74 210	127 271	125 041	26 390	133 800
125 000 – 250 000	276	45 360	164 347	39 855	37 760	11 797	27 946
250 000 – 500 000	53	17 174	324 041	15 962	15 373	5 142	5 264
500 000 – 1 000 000
1 000 000 und mehr
Insgesamt	8 699	368 083	42 313	308 486	303 201	61 455	294 519
Nachrichtlich: Verlustfälle	49	– 720	– 14 685	– 130	– 130	—	301

531015 Rabenau

0 – 5 000	301	408	1 354	263	263	9	681
5 000 – 10 000	105	808	7 697	616	602	13	786
10 000 – 15 000	176	2 216	12 592	1 676	1 672	45	1 978
15 000 – 20 000	184	3 213	17 463	2 436	2 416	122	2 074
20 000 – 25 000	184	4 158	22 599	3 208	3 207	256	3 147
25 000 – 30 000	177	4 895	27 658	3 895	3 889	403	4 048
30 000 – 35 000	168	5 448	32 428	4 371	4 369	501	4 708
35 000 – 50 000	495	20 806	42 031	16 832	16 768	2 587	20 066
50 000 – 125 000	618	44 805	72 500	37 231	36 813	7 331	42 603
125 000 – 250 000	56	8 740	156 079	7 656	7 266	2 062	6 083
250 000 – 500 000
500 000 – 1 000 000
1 000 000 und mehr
Insgesamt	2 476	100 711	40 675	83 127	82 153	14 738	86 643
Nachrichtlich: Verlustfälle	10	– 60	– 5 981	– 24	– 24	—	2

5. Unbeschränkt Lohn- und Einkommensteuerpflichtige¹⁾ in Hessen 2020 nach regionaler Gliederung und Größenklassen des Gesamtbetrags der Einkünfte

Verwaltungsbezirk — Größenklasse nach dem Gesamtbetrag der Einkünfte von ... bis unter ... Euro	Steuer- pflichtige	Gesamtbetrag der Einkünfte		Einkommen	Zu ver- steuerndes Einkommen	Festgesetzte Einkommen- steuer	Nachrichtlich: Bruttolohn
		1 000 Euro	Euro je Steuer- pflichtigen				
						1 000 Euro	

531016 Reiskirchen

0 – 5 000	543	821	1 512	560	559	17	1 409
5 000 – 10 000	266	2 004	7 533	1 513	1 512	36	1 996
10 000 – 15 000	355	4 514	12 715	3 493	3 485	84	3 647
15 000 – 20 000	343	6 007	17 514	4 647	4 639	271	4 220
20 000 – 25 000	368	8 242	22 396	6 517	6 515	540	6 615
25 000 – 30 000	421	11 624	27 610	9 151	9 148	904	10 120
30 000 – 35 000	383	12 497	32 630	10 054	10 042	1 281	11 743
35 000 – 50 000	1 002	41 898	41 814	33 916	33 832	5 058	39 629
50 000 – 125 000	1 222	88 593	72 498	73 778	72 851	14 623	80 921
125 000 – 250 000	145	23 108	159 364	20 331	19 310	5 713	15 910
250 000 – 500 000	32	10 886	340 187	10 197	10 023	3 138	2 698
500 000 – 1 000 000
1 000 000 und mehr
Insgesamt	5 088	218 635	42 971	182 352	180 079	34 502	180 292
Nachrichtlich: Verlustfälle	25	– 242	– 9 698	– 75	– 75	—	16

531017 Staufenberg, Stadt

0 – 5 000	538	694	1 291	511	511	13	1 228
5 000 – 10 000	236	1 789	7 580	1 394	1 394	31	1 781
10 000 – 15 000	273	3 437	12 588	2 686	2 684	74	2 824
15 000 – 20 000	278	4 874	17 533	3 786	3 785	238	3 364
20 000 – 25 000	288	6 498	22 564	5 196	5 192	451	5 649
25 000 – 30 000	311	8 529	27 424	6 686	6 684	669	7 079
30 000 – 35 000	291	9 483	32 586	7 544	7 520	939	8 562
35 000 – 50 000	757	31 796	42 002	25 922	25 861	4 088	30 000
50 000 – 125 000	1 093	80 651	73 788	67 393	66 263	13 789	74 860
125 000 – 250 000	139	22 799	164 023	20 094	19 156	5 667	16 332
250 000 – 500 000	17	5 857	344 535	5 375	5 269	1 749	2 604
500 000 – 1 000 000
1 000 000 und mehr
Insgesamt	4 231	183 330	43 330	153 262	150 940	29 617	154 577
Nachrichtlich: Verlustfälle	23	– 140	– 6 087	– 70	– 70	—	46

531018 Wettenberg

0 – 5 000	893	1 214	1 359	760	760	63	2 294
5 000 – 10 000	298	2 234	7 496	1 721	1 721	37	2 109
10 000 – 15 000	419	5 315	12 686	4 068	4 067	131	4 218
15 000 – 20 000	438	7 609	17 373	5 772	5 771	342	5 174
20 000 – 25 000	432	9 681	22 410	7 545	7 540	681	7 272
25 000 – 30 000	423	11 639	27 516	9 274	9 261	958	9 571
30 000 – 35 000	420	13 626	32 444	11 041	11 018	1 466	11 904
35 000 – 50 000	1 032	43 555	42 204	35 580	35 492	5 850	40 246
50 000 – 125 000	1 687	128 757	76 323	108 607	106 642	23 292	113 315
125 000 – 250 000	319	52 399	164 261	46 191	43 696	13 704	37 069
250 000 – 500 000	79	26 439	334 673	23 749	23 059	8 577	11 003
500 000 – 1 000 000
1 000 000 und mehr
Insgesamt	6 469	328 233	50 739	279 101	273 583	63 771	249 368
Nachrichtlich: Verlustfälle	42	– 642	– 15 283	– 210	– 210	30	133

5. Unbeschränkt Lohn- und Einkommensteuerpflichtige¹⁾ in Hessen 2020 nach regionaler Gliederung und Größenklassen des Gesamtbetrags der Einkünfte

Verwaltungsbezirk — Größenklasse nach dem Gesamtbetrag der Einkünfte von ... bis unter ... Euro	Steuer- pflichtige	Gesamtbetrag der Einkünfte		Einkommen	Zu ver- steuerndes Einkommen	Festgesetzte Einkommen- steuer	Nachrichtlich: Bruttolohn
		1 000 Euro	Euro je Steuer- pflichtigen				
						1 000 Euro	

532000 Lahn-Dill-Kreis

0 – 5 000	17 068	23 001	1 348	15 799	15 771	2 771	39 837
5 000 – 10 000	6 748	51 423	7 620	38 912	38 879	997	51 523
10 000 – 15 000	9 346	118 099	12 636	91 233	91 205	2 702	95 373
15 000 – 20 000	9 129	159 214	17 440	123 704	123 631	7 381	111 827
20 000 – 25 000	8 965	202 110	22 544	159 479	159 342	13 533	161 164
25 000 – 30 000	9 168	252 090	27 497	200 670	200 523	20 442	215 582
30 000 – 35 000	9 149	297 287	32 494	238 659	238 357	29 822	271 975
35 000 – 50 000	22 430	938 949	41 861	762 478	761 284	117 122	891 971
50 000 – 125 000	27 625	2 026 619	73 362	1 691 181	1 667 956	341 699	1 848 193
125 000 – 250 000	3 345	548 447	163 960	483 313	459 805	139 259	371 029
250 000 – 500 000	700	231 863	331 233	213 093	208 518	70 184	84 968
500 000 – 1 000 000	185	125 298	677 286	119 178	117 799	41 618	19 232
1 000 000 und mehr	51	152 894	2 997 927	148 323	148 080	52 743	7 953
Insgesamt	123 909	5 127 294	41 380	4 286 021	4 231 150	840 273	4 170 627
Nachrichtlich: Verlustfälle	621	– 10 641	– 17 135	– 2 194	– 2 196	109	1 947

532001 Aßlar, Stadt

0 – 5 000	934	1 318	1 411	899	899	19	2 309
5 000 – 10 000	423	3 161	7 473	2 408	2 407	64	3 009
10 000 – 15 000	463	5 867	12 671	4 566	4 565	146	4 913
15 000 – 20 000	441	7 711	17 485	5 962	5 961	351	5 553
20 000 – 25 000	505	11 422	22 617	9 104	9 094	757	9 311
25 000 – 30 000	488	13 377	27 412	10 610	10 605	1 016	11 169
30 000 – 35 000	453	14 686	32 419	11 818	11 794	1 450	13 631
35 000 – 50 000	1 119	46 858	41 875	38 047	38 010	5 674	43 767
50 000 – 125 000	1 454	106 535	73 270	89 074	87 939	17 716	97 048
125 000 – 250 000	178	28 966	162 731	25 776	24 666	7 478	19 159
250 000 – 500 000	47	14 980	318 731	13 941	13 659	4 431	6 394
500 000 – 1 000 000
1 000 000 und mehr
Insgesamt	6 522	272 811	41 829	229 599	226 863	45 025	218 751
Nachrichtlich: Verlustfälle	28	– 658	– 23 495	– 115	– 115	—	28

532002 Bischoffen

0 – 5 000	171	182	1 062	124	124	2	356
5 000 – 10 000	60	469	7 823	351	351	12	462
10 000 – 15 000	111	1 422	12 809	1 000	1 000	26	1 109
15 000 – 20 000	121	2 127	17 577	1 671	1 671	109	1 370
20 000 – 25 000	124	2 784	22 455	2 152	2 152	169	2 199
25 000 – 30 000	131	3 604	27 509	2 799	2 798	291	3 260
30 000 – 35 000	127	4 133	32 546	3 294	3 293	429	4 001
35 000 – 50 000	292	12 238	41 909	9 823	9 817	1 501	11 458
50 000 – 125 000	425	31 298	73 642	26 084	25 746	5 202	28 971
125 000 – 250 000	42	6 799	161 884	6 124	5 870	1 705	3 775
250 000 – 500 000
500 000 – 1 000 000
1 000 000 und mehr
Insgesamt	1 617	71 994	44 523	59 820	59 157	11 527	58 140
Nachrichtlich: Verlustfälle	14	– 532	– 37 979	– 30	– 30	—	46

5. Unbeschränkt Lohn- und Einkommensteuerpflichtige¹⁾ in Hessen 2020 nach regionaler Gliederung und Größenklassen des Gesamtbetrags der Einkünfte

Verwaltungsbezirk — Größenklasse nach dem Gesamtbetrag der Einkünfte von ... bis unter ... Euro	Steuer- pflichtige	Gesamtbetrag der Einkünfte		Einkommen	Zu ver- steuerndes Einkommen	Festgesetzte Einkommen- steuer	Nachrichtlich: Bruttolohn
		1 000 Euro	Euro je Steuer- pflichtigen				
						1 000 Euro	

532003 Braunfels, Stadt

0 – 5 000	641	924	1 442	574	573	15	1 509
5 000 – 10 000	305	2 345	7 689	1 753	1 752	38	2 318
10 000 – 15 000	435	5 527	12 705	4 120	4 119	140	4 068
15 000 – 20 000	426	7 453	17 494	5 690	5 690	331	4 847
20 000 – 25 000	446	10 047	22 527	7 890	7 887	644	7 708
25 000 – 30 000	412	11 350	27 549	8 985	8 984	908	9 535
30 000 – 35 000	419	13 630	32 530	10 861	10 855	1 313	11 608
35 000 – 50 000	987	41 133	41 675	33 526	33 462	5 312	38 199
50 000 – 125 000	1 272	93 464	73 478	78 534	77 452	16 183	82 505
125 000 – 250 000	188	30 389	161 643	26 759	25 642	7 767	19 320
250 000 – 500 000	37	11 652	314 923	10 908	10 705	3 562	5 170
500 000 – 1 000 000
1 000 000 und mehr
Insgesamt	5 580	236 558	42 394	197 678	195 084	38 671	187 363
Nachrichtlich: Verlustfälle	30	– 627	– 20 890	– 86	– 86	—	64

532004 Breitscheid

0 – 5 000	242	276	1 139	194	193	4	491
5 000 – 10 000	111	854	7 693	645	645	15	872
10 000 – 15 000	160	2 018	12 611	1 556	1 556	44	1 708
15 000 – 20 000	159	2 763	17 377	2 108	2 107	119	1 889
20 000 – 25 000	173	3 893	22 505	3 119	3 096	264	3 039
25 000 – 30 000	132	3 639	27 567	2 922	2 921	286	3 030
30 000 – 35 000	178	5 757	32 342	4 549	4 544	549	5 437
35 000 – 50 000	414	17 188	41 516	13 855	13 851	2 036	16 300
50 000 – 125 000	531	38 723	72 925	31 869	31 493	6 051	35 442
125 000 – 250 000	60	10 073	167 880	8 844	8 325	2 549	7 299
250 000 – 500 000
500 000 – 1 000 000
1 000 000 und mehr
Insgesamt	2 173	92 021	42 348	75 968	74 998	13 851	76 703
Nachrichtlich: Verlustfälle	8	– 174	– 21 798	– 45	– 45	—	18

532005 Dietzhölztal

0 – 5 000	438	463	1 056	338	337	8	887
5 000 – 10 000	117	915	7 820	696	696	15	897
10 000 – 15 000	203	2 575	12 687	2 033	2 032	51	1 874
15 000 – 20 000	201	3 488	17 356	2 641	2 640	158	1 913
20 000 – 25 000	193	4 346	22 518	3 359	3 334	252	3 151
25 000 – 30 000	181	5 013	27 695	4 029	4 028	433	4 268
30 000 – 35 000	206	6 740	32 717	5 448	5 437	661	6 148
35 000 – 50 000	545	23 155	42 486	18 762	18 751	2 863	22 754
50 000 – 125 000	625	44 544	71 271	36 812	36 490	7 103	41 667
125 000 – 250 000
250 000 – 500 000
500 000 – 1 000 000
1 000 000 und mehr
Insgesamt	2 764	153 848	55 661	135 249	134 517	34 020	88 996
Nachrichtlich: Verlustfälle	7	– 62	– 8 799	– 31	– 31	—	1

5. Unbeschränkt Lohn- und Einkommensteuerpflichtige¹⁾ in Hessen 2020 nach regionaler Gliederung und Größenklassen des Gesamtbetrags der Einkünfte

Verwaltungsbezirk — Größenklasse nach dem Gesamtbetrag der Einkünfte von ... bis unter ... Euro	Steuer- pflichtige	Gesamtbetrag der Einkünfte		Einkommen	Zu ver- steuerndes Einkommen	Festgesetzte Einkommen- steuer	Nachrichtlich: Bruttolohn
		1 000 Euro	Euro je Steuer- pflichtigen				
						1 000 Euro	

532006 Dillenburg, Oranienstadt

0 – 5 000	1 701	2 368	1 392	1 696	1 696	44	3 945
5 000 – 10 000	604	4 552	7 536	3 476	3 471	92	4 721
10 000 – 15 000	839	10 625	12 664	8 214	8 213	252	8 681
15 000 – 20 000	807	14 064	17 427	10 954	10 954	632	9 859
20 000 – 25 000	734	16 579	22 587	13 115	13 113	1 074	13 245
25 000 – 30 000	818	22 545	27 561	18 038	18 028	1 928	19 858
30 000 – 35 000	873	28 432	32 569	22 930	22 917	2 804	26 050
35 000 – 50 000	2 220	92 706	41 760	75 222	75 127	11 285	88 877
50 000 – 125 000	2 264	162 789	71 903	134 955	133 414	26 228	151 200
125 000 – 250 000	217	36 154	166 610	31 551	30 022	9 229	22 402
250 000 – 500 000	46	15 358	333 878	14 170	13 748	4 449	3 328
500 000 – 1 000 000
1 000 000 und mehr
Insgesamt	11 146	424 957	38 126	352 083	348 259	63 740	355 197
Nachrichtlich: Verlustfälle	54	– 529	– 9 795	– 172	– 173	—	154

532007 Driedorf

0 – 5 000	365	444	1 218	275	275	7	766
5 000 – 10 000	125	964	7 708	712	712	20	915
10 000 – 15 000	195	2 460	12 617	1 917	1 917	57	2 138
15 000 – 20 000	173	3 030	17 512	2 351	2 339	150	2 229
20 000 – 25 000	203	4 565	22 490	3 625	3 625	296	3 582
25 000 – 30 000	190	5 247	27 618	4 207	4 207	419	4 583
30 000 – 35 000	189	6 134	32 455	4 956	4 950	613	5 665
35 000 – 50 000	476	20 051	42 123	16 179	16 150	2 364	19 148
50 000 – 125 000	516	37 831	73 316	31 770	31 330	6 556	33 166
125 000 – 250 000	69	11 266	163 275	9 941	9 355	2 867	7 207
250 000 – 500 000	14	4 869	347 774	4 475	4 362	1 421	2 137
500 000 – 1 000 000
1 000 000 und mehr
Insgesamt	2 522	102 969	40 828	86 151	84 927	16 781	82 634
Nachrichtlich: Verlustfälle	10	– 55	– 5 501	– 43	– 43	—	6

532008 Ehringshausen

0 – 5 000	639	834	1 305	566	558	14	1 476
5 000 – 10 000	251	1 927	7 676	1 436	1 431	37	1 838
10 000 – 15 000	327	4 116	12 587	3 182	3 182	85	3 259
15 000 – 20 000	347	6 062	17 470	4 767	4 766	298	4 427
20 000 – 25 000	327	7 398	22 624	5 753	5 744	462	6 098
25 000 – 30 000	332	9 077	27 341	7 246	7 245	713	7 734
30 000 – 35 000	347	11 296	32 554	9 082	9 076	1 152	10 683
35 000 – 50 000	824	34 277	41 599	27 938	27 917	4 247	32 893
50 000 – 125 000	941	69 643	74 009	58 144	57 417	11 725	64 825
125 000 – 250 000	100	16 576	165 765	14 625	13 943	4 041	11 064
250 000 – 500 000	19	6 170	324 731	5 641	5 497	1 687	2 156
500 000 – 1 000 000
1 000 000 und mehr
Insgesamt	4 464	175 792	39 380	146 397	144 684	26 967	147 285
Nachrichtlich: Verlustfälle	33	– 139	– 4 212	– 91	– 92	—	54

5. Unbeschränkt Lohn- und Einkommensteuerpflichtige¹⁾ in Hessen 2020 nach regionaler Gliederung und Größenklassen des Gesamtbetrags der Einkünfte

Verwaltungsbezirk — Größenklasse nach dem Gesamtbetrag der Einkünfte von ... bis unter ... Euro	Steuer- pflichtige	Gesamtbetrag der Einkünfte		Einkommen	Zu ver- steuerndes Einkommen	Festgesetzte Einkommen- steuer	Nachrichtlich: Bruttolohn
		1 000 Euro	Euro je Steuer- pflichtigen				
						1 000 Euro	

532009 Eschenburg

0 – 5 000	678	881	1 299	628	628	18	1 467
5 000 – 10 000	244	1 879	7 700	1 408	1 407	39	1 970
10 000 – 15 000	382	4 882	12 780	3 786	3 786	113	3 916
15 000 – 20 000	319	5 523	17 314	4 318	4 318	246	3 695
20 000 – 25 000	303	6 859	22 636	5 454	5 453	484	5 539
25 000 – 30 000	368	10 112	27 479	8 113	8 103	822	8 567
30 000 – 35 000	358	11 643	32 521	9 394	9 388	1 170	10 759
35 000 – 50 000	1 000	42 081	42 081	33 969	33 913	5 239	40 568
50 000 – 125 000	1 216	86 141	70 840	71 078	70 409	13 458	80 628
125 000 – 250 000	90	15 133	168 149	13 391	12 615	3 698	9 397
250 000 – 500 000	13	4 164	320 278	3 880	3 857	1 175	1 463
500 000 – 1 000 000
1 000 000 und mehr
Insgesamt	4 980	197 739	39 707	163 330	161 744	29 323	170 107
Nachrichtlich: Verlustfälle	17	– 228	– 13 410	– 76	– 76	—	19

532010 Greifenstein

0 – 5 000	448	546	1 220	344	344	10	933
5 000 – 10 000	132	1 011	7 661	745	745	13	970
10 000 – 15 000	224	2 821	12 592	2 210	2 209	60	2 132
15 000 – 20 000	254	4 445	17 501	3 527	3 527	206	3 037
20 000 – 25 000	227	5 113	22 526	4 067	4 066	333	4 064
25 000 – 30 000	271	7 425	27 400	5 903	5 902	543	6 197
30 000 – 35 000	251	8 136	32 416	6 559	6 526	854	7 864
35 000 – 50 000	587	24 435	41 627	19 926	19 903	2 998	23 404
50 000 – 125 000	786	57 895	73 658	48 181	47 608	9 589	53 404
125 000 – 250 000	68	11 488	168 937	10 143	9 677	2 951	7 202
250 000 – 500 000
500 000 – 1 000 000
1 000 000 und mehr
Insgesamt	3 258	126 335	38 777	104 378	103 190	18 526	109 731
Nachrichtlich: Verlustfälle	11	– 52	– 4 705	– 43	– 43	—	8

532011 Haiger, Stadt

0 – 5 000	1 205	1 581	1 312	1 116	1 109	28	2 814
5 000 – 10 000	444	3 386	7 626	2 601	2 600	73	3 483
10 000 – 15 000	731	9 206	12 594	7 166	7 154	204	7 432
15 000 – 20 000	629	10 957	17 420	8 512	8 507	479	7 963
20 000 – 25 000	619	13 906	22 466	11 035	11 022	886	11 084
25 000 – 30 000	661	18 189	27 518	14 467	14 458	1 528	15 998
30 000 – 35 000	676	21 952	32 474	17 502	17 480	2 115	20 161
35 000 – 50 000	1 788	74 701	41 779	60 578	60 506	9 019	72 066
50 000 – 125 000	1 882	134 632	71 536	111 692	110 478	21 671	122 616
125 000 – 250 000	187	30 501	163 106	26 999	25 609	7 565	17 323
250 000 – 500 000	46	14 723	320 055	13 579	13 263	4 316	5 400
500 000 – 1 000 000
1 000 000 und mehr
Insgesamt	8 887	362 438	40 783	301 730	298 511	57 516	288 545
Nachrichtlich: Verlustfälle	34	– 2 337	– 68 724	– 119	– 119	52	82

5. Unbeschränkt Lohn- und Einkommensteuerpflichtige¹⁾ in Hessen 2020 nach regionaler Gliederung und Größenklassen des Gesamtbetrags der Einkünfte

Verwaltungsbezirk — Größenklasse nach dem Gesamtbetrag der Einkünfte von ... bis unter ... Euro	Steuer- pflichtige	Gesamtbetrag der Einkünfte		Einkommen	Zu ver- steuerndes Einkommen	Festgesetzte Einkommen- steuer	Nachrichtlich: Bruttolohn
		1 000 Euro	Euro je Steuer- pflichtigen				
						1 000 Euro	

532012 Herborn, Stadt

0 – 5 000	1 465	1 953	1 333	1 346	1 345	33	3 250
5 000 – 10 000	497	3 828	7 702	2 912	2 904	92	3 778
10 000 – 15 000	744	9 393	12 626	7 256	7 250	226	7 402
15 000 – 20 000	722	12 610	17 465	9 891	9 878	604	8 943
20 000 – 25 000	699	15 808	22 614	12 513	12 512	1 006	12 332
25 000 – 30 000	733	20 197	27 554	16 085	16 072	1 677	17 466
30 000 – 35 000	763	24 792	32 493	19 864	19 844	2 505	23 058
35 000 – 50 000	1 892	79 336	41 932	64 519	64 414	10 145	75 491
50 000 – 125 000	2 164	158 668	73 322	132 833	131 081	26 951	144 415
125 000 – 250 000	269	44 136	164 076	38 883	37 336	11 508	29 620
250 000 – 500 000	62	21 169	341 439	19 505	19 041	6 444	6 785
500 000 – 1 000 000
1 000 000 und mehr
Insgesamt	10 023	404 233	40 331	337 472	333 454	65 882	335 062
Nachrichtlich: Verlustfälle	60	– 1 206	– 20 108	– 239	– 240	25	381

532013 Hohenahr

0 – 5 000	261	354	1 357	245	245	5	590
5 000 – 10 000	119	920	7 731	646	645	16	873
10 000 – 15 000	181	2 301	12 714	1 794	1 793	42	1 600
15 000 – 20 000	174	3 034	17 438	2 382	2 382	145	2 078
20 000 – 25 000	197	4 441	22 545	3 485	3 484	286	3 408
25 000 – 30 000	185	5 072	27 418	4 051	4 051	413	4 361
30 000 – 35 000	168	5 460	32 500	4 400	4 395	582	5 104
35 000 – 50 000	439	18 409	41 933	15 041	15 006	2 349	17 610
50 000 – 125 000	650	47 891	73 678	40 043	39 454	8 085	43 630
125 000 – 250 000	63	9 961	158 108	8 796	8 316	2 418	7 002
250 000 – 500 000
500 000 – 1 000 000
1 000 000 und mehr
Insgesamt	2 458	106 183	43 199	88 703	87 485	16 693	87 932
Nachrichtlich: Verlustfälle	11	– 89	– 8 106	– 26	– 26	—	8

532014 Hüttenberg

0 – 5 000	601	899	1 495	571	570	13	1 435
5 000 – 10 000	250	1 863	7 454	1 358	1 357	35	1 789
10 000 – 15 000	351	4 440	12 649	3 413	3 412	105	3 345
15 000 – 20 000	385	6 741	17 509	5 320	5 318	300	4 623
20 000 – 25 000	363	8 146	22 440	6 337	6 328	513	6 266
25 000 – 30 000	423	11 610	27 448	9 121	9 115	959	10 033
30 000 – 35 000	332	10 763	32 419	8 654	8 632	1 134	9 675
35 000 – 50 000	938	39 640	42 260	32 224	32 123	5 092	36 617
50 000 – 125 000	1 537	115 397	75 080	96 187	94 428	19 809	104 837
125 000 – 250 000	227	37 167	163 729	32 512	30 626	9 753	28 518
250 000 – 500 000	35	11 731	335 178	10 960	10 782	3 676	4 833
500 000 – 1 000 000
1 000 000 und mehr
Insgesamt	5 453	256 036	46 953	213 926	209 851	44 053	212 687
Nachrichtlich: Verlustfälle	32	– 230	– 7 179	– 101	– 101	—	50

5. Unbeschränkt Lohn- und Einkommensteuerpflichtige¹⁾ in Hessen 2020 nach regionaler Gliederung und Größenklassen des Gesamtbetrags der Einkünfte

Verwaltungsbezirk — Größenklasse nach dem Gesamtbetrag der Einkünfte von ... bis unter ... Euro	Steuer- pflichtige	Gesamtbetrag der Einkünfte		Einkommen	Zu ver- steuerndes Einkommen	Festgesetzte Einkommen- steuer	Nachrichtlich: Bruttolohn
		1 000 Euro	Euro je Steuer- pflichtigen				
						1 000 Euro	

532015 Lahnau

0 – 5 000	576	704	1 222	492	492	12	1 349
5 000 – 10 000	192	1 464	7 627	1 147	1 146	23	1 465
10 000 – 15 000	293	3 671	12 528	2 875	2 874	82	2 981
15 000 – 20 000	316	5 500	17 406	4 262	4 261	249	3 600
20 000 – 25 000	304	6 855	22 550	5 426	5 426	600	5 220
25 000 – 30 000	314	8 642	27 523	6 872	6 871	687	6 879
30 000 – 35 000	322	10 499	32 607	8 478	8 476	1 054	9 183
35 000 – 50 000	740	30 984	41 871	25 228	25 189	4 015	29 580
50 000 – 125 000	1 068	78 885	73 863	65 974	64 850	13 819	73 287
125 000 – 250 000	150	24 213	161 421	21 351	20 247	6 146	17 354
250 000 – 500 000	30	9 617	320 558	8 926	8 719	3 237	3 683
500 000 – 1 000 000
1 000 000 und mehr
Insgesamt	4 318	200 319	46 392	169 880	167 329	35 347	155 959
Nachrichtlich: Verlustfälle	25	– 103	– 4 106	– 82	– 82	2	18

532016 Leun, Stadt

0 – 5 000	353	490	1 387	335	335	8	882
5 000 – 10 000	144	1 113	7 726	866	866	23	1 050
10 000 – 15 000	238	3 039	12 768	2 344	2 344	76	2 550
15 000 – 20 000	191	3 321	17 389	2 579	2 579	146	2 196
20 000 – 25 000	218	4 876	22 367	3 846	3 845	302	3 675
25 000 – 30 000	210	5 831	27 768	4 665	4 654	459	4 988
30 000 – 35 000	210	6 830	32 522	5 485	5 479	727	6 133
35 000 – 50 000	519	21 651	41 716	17 443	17 429	2 507	20 103
50 000 – 125 000	579	42 671	73 698	35 765	35 273	7 062	37 434
125 000 – 250 000	61	9 635	157 953	8 500	8 015	2 402	7 133
250 000 – 500 000
500 000 – 1 000 000
1 000 000 und mehr
Insgesamt	2 739	105 555	38 538	87 469	86 355	15 445	87 708
Nachrichtlich: Verlustfälle	11	– 227	– 20 671	– 45	– 45	—	3

532017 Mittenaar

0 – 5 000	363	418	1 152	298	298	7	776
5 000 – 10 000	92	723	7 859	544	544	11	715
10 000 – 15 000	139	1 788	12 865	1 383	1 382	41	1 448
15 000 – 20 000	171	2 975	17 398	2 273	2 272	132	2 101
20 000 – 25 000	174	3 932	22 595	3 121	3 120	271	3 107
25 000 – 30 000	174	4 808	27 635	3 809	3 808	388	4 019
30 000 – 35 000	195	6 343	32 530	5 097	5 097	639	6 092
35 000 – 50 000	462	19 157	41 465	15 552	15 520	2 425	18 561
50 000 – 125 000	554	40 484	73 075	33 763	33 365	6 745	37 619
125 000 – 250 000	61	9 624	157 764	8 383	7 980	2 332	7 079
250 000 – 500 000
500 000 – 1 000 000
1 000 000 und mehr
Insgesamt	2 402	97 836	40 731	81 371	80 465	18 084	83 610
Nachrichtlich: Verlustfälle	15	– 288	– 19 187	– 70	– 70	—	134

5. Unbeschränkt Lohn- und Einkommensteuerpflichtige¹⁾ in Hessen 2020 nach regionaler Gliederung und Größenklassen des Gesamtbetrags der Einkünfte

Verwaltungsbezirk — Größenklasse nach dem Gesamtbetrag der Einkünfte von ... bis unter ... Euro	Steuer- pflichtige	Gesamtbetrag der Einkünfte		Einkommen	Zu ver- steuerndes Einkommen	Festgesetzte Einkommen- steuer	Nachrichtlich: Bruttolohn
		1 000 Euro	Euro je Steuer- pflichtigen				
		1 000 Euro					

532018 Schöffengrund

0 – 5 000	362	442	1 220	311	311	7	829
5 000 – 10 000	161	1 254	7 789	951	951	17	1 227
10 000 – 15 000	207	2 615	12 635	2 049	2 048	56	2 083
15 000 – 20 000	239	4 192	17 541	3 161	3 160	188	3 081
20 000 – 25 000	262	5 908	22 550	4 616	4 615	375	4 724
25 000 – 30 000	239	6 534	27 337	5 225	5 224	510	5 240
30 000 – 35 000	236	7 678	32 533	6 224	6 213	795	6 992
35 000 – 50 000	588	24 785	42 151	20 241	20 217	3 167	23 116
50 000 – 125 000	831	61 973	74 577	51 497	50 699	10 450	56 180
125 000 – 250 000	106	17 055	160 896	15 093	14 472	4 263	12 791
250 000 – 500 000	16	5 239	327 443	4 835	4 768	1 623	2 095
500 000 – 1 000 000
1 000 000 und mehr
Insgesamt	3 254	143 233	44 018	119 572	118 024	23 196	119 378
Nachrichtlich: Verlustfälle	14	– 84	– 5 976	– 55	– 56	—	129

532019 Siegbach

0 – 5 000	160	140	876	86	86	2	261
5 000 – 10 000	68	535	7 862	404	404	10	467
10 000 – 15 000	112	1 399	12 491	1 102	1 101	29	1 235
15 000 – 20 000	98	1 723	17 580	1 346	1 345	82	1 041
20 000 – 25 000	84	1 905	22 675	1 518	1 518	133	1 591
25 000 – 30 000	99	2 707	27 345	2 140	2 134	220	2 421
30 000 – 35 000	102	3 312	32 473	2 682	2 682	341	3 085
35 000 – 50 000	260	10 759	41 382	8 710	8 707	1 301	10 341
50 000 – 125 000	293	20 602	70 315	17 107	16 995	3 353	19 286
125 000 – 250 000
250 000 – 500 000
500 000 – 1 000 000
1 000 000 und mehr
Insgesamt	1 291	45 930	35 577	37 646	37 469	6 190	41 392
Nachrichtlich: Verlustfälle	7	– 24	– 3 402	– 28	– 28	—	26

532020 Sinn

0 – 5 000	466	621	1 333	431	431	15	1 206
5 000 – 10 000	164	1 227	7 484	920	919	22	1 223
10 000 – 15 000	219	2 766	12 628	2 188	2 188	60	2 346
15 000 – 20 000	236	4 134	17 518	3 216	3 208	190	2 902
20 000 – 25 000	226	5 080	22 476	4 000	4 000	320	4 076
25 000 – 30 000	264	7 258	27 493	5 769	5 768	581	6 404
30 000 – 35 000	260	8 425	32 402	6 776	6 775	833	8 050
35 000 – 50 000	543	22 757	41 909	18 517	18 488	2 767	21 373
50 000 – 125 000	685	50 110	73 154	41 704	41 126	8 276	45 043
125 000 – 250 000	81	13 747	169 719	12 339	11 842	3 582	6 837
250 000 – 500 000
500 000 – 1 000 000
1 000 000 und mehr
Insgesamt	3 161	123 461	39 058	102 878	101 714	19 009	100 935
Nachrichtlich: Verlustfälle	8	– 246	– 30 791	– 61	– 61	—	6

5. Unbeschränkt Lohn- und Einkommensteuerpflichtige¹⁾ in Hessen 2020 nach regionaler Gliederung und Größenklassen des Gesamtbetrags der Einkünfte

Verwaltungsbezirk — Größenklasse nach dem Gesamtbetrag der Einkünfte von ... bis unter ... Euro	Steuer- pflichtige	Gesamtbetrag der Einkünfte		Einkommen	Zu ver- steuerndes Einkommen	Festgesetzte Einkommen- steuer	Nachrichtlich: Bruttolohn
		1 000 Euro	Euro je Steuer- pflichtigen				
						1 000 Euro	

532021 Solms, Stadt

0 – 5 000	827	1 123	1 358	796	795	15	1 988
5 000 – 10 000	357	2 762	7 736	2 076	2 075	40	2 733
10 000 – 15 000	484	6 110	12 624	4 706	4 705	113	4 840
15 000 – 20 000	523	9 094	17 387	7 080	7 079	402	6 151
20 000 – 25 000	499	11 219	22 483	8 977	8 968	753	9 218
25 000 – 30 000	527	14 526	27 563	11 581	11 553	1 131	11 798
30 000 – 35 000	475	15 409	32 441	12 442	12 413	1 539	13 500
35 000 – 50 000	1 182	49 655	42 009	40 347	40 248	6 230	46 952
50 000 – 125 000	1 522	111 319	73 140	93 038	91 699	18 458	100 644
125 000 – 250 000	200	32 620	163 100	28 738	27 332	7 804	21 028
250 000 – 500 000	37	12 327	333 163	11 378	11 165	3 498	3 331
500 000 – 1 000 000
1 000 000 und mehr
Insgesamt	6 644	275 736	41 502	230 447	227 257	43 669	223 966
Nachrichtlich: Verlustfälle	29	– 177	– 6 109	– 92	– 93	—	17

532022 Waldsolms

0 – 5 000	246	356	1 448	274	274	8	597
5 000 – 10 000	123	946	7 688	695	694	14	861
10 000 – 15 000	165	2 111	12 797	1 584	1 584	51	1 673
15 000 – 20 000	168	2 945	17 528	2 252	2 252	143	1 923
20 000 – 25 000	169	3 828	22 649	3 024	3 023	244	2 692
25 000 – 30 000	182	4 981	27 369	3 918	3 917	383	3 893
30 000 – 35 000	194	6 268	32 310	4 967	4 961	607	5 560
35 000 – 50 000	412	17 324	42 049	14 017	13 978	2 222	16 134
50 000 – 125 000	631	47 919	75 942	40 026	39 322	8 257	44 505
125 000 – 250 000	104	16 714	160 708	14 699	14 083	4 174	13 729
250 000 – 500 000
500 000 – 1 000 000
1 000 000 und mehr
Insgesamt	2 406	109 088	45 340	90 823	89 343	17 830	92 566
Nachrichtlich: Verlustfälle	14	– 124	– 8 837	– 62	– 62	—	76

532023 Wetzlar, Stadt

0 – 5 000	3 926	5 684	1 448	3 861	3 854	2 476	9 720
5 000 – 10 000	1 765	13 326	7 550	10 161	10 154	277	13 888
10 000 – 15 000	2 143	26 947	12 574	20 790	20 789	641	22 640
15 000 – 20 000	2 029	35 322	17 409	27 437	27 418	1 721	26 407
20 000 – 25 000	1 916	43 200	22 547	33 944	33 917	3 110	35 835
25 000 – 30 000	1 834	50 344	27 450	40 115	40 077	4 148	43 881
30 000 – 35 000	1 815	58 968	32 489	47 196	47 132	5 955	53 535
35 000 – 50 000	4 203	175 671	41 797	142 812	142 559	22 365	166 658
50 000 – 125 000	5 199	387 203	74 476	325 049	319 886	68 951	349 841
125 000 – 250 000	770	127 255	165 266	111 943	106 237	32 874	90 382
250 000 – 500 000	188	63 220	336 276	57 116	55 772	19 632	27 095
500 000 – 1 000 000	47	30 968	658 895	29 420	29 116	9 330	4 582
1 000 000 und mehr	12	24 111	2 009 259	23 606	23 560	7 448	1 516
Insgesamt	25 847	1 042 218	40 323	873 450	860 469	178 928	845 978
Nachrichtlich: Verlustfälle	149	– 2 452	– 16 454	– 479	– 480	30	619

5. Unbeschränkt Lohn- und Einkommensteuerpflichtige¹⁾ in Hessen 2020 nach regionaler Gliederung und Größenklassen des Gesamtbetrags der Einkünfte

Verwaltungsbezirk — Größenklasse nach dem Gesamtbetrag der Einkünfte von ... bis unter ... Euro	Steuer- pflichtige	Gesamtbetrag der Einkünfte		Einkommen	Zu ver- steuerndes Einkommen	Festgesetzte Einkommen- steuer	Nachrichtlich: Bruttolohn
		1 000 Euro	Euro je Steuer- pflichtigen				
		1 000 Euro					

533000 Landkreis Limburg-Weilburg

0 – 5 000	9 613	14 697	1 529	9 664	9 627	352	23 701
5 000 – 10 000	5 169	39 500	7 642	29 957	29 919	685	39 278
10 000 – 15 000	6 455	81 115	12 566	62 729	62 681	1 987	66 738
15 000 – 20 000	6 440	112 398	17 453	87 485	87 401	5 259	82 694
20 000 – 25 000	6 405	143 930	22 472	113 587	113 504	9 622	115 500
25 000 – 30 000	6 644	182 719	27 501	145 445	145 317	14 876	157 018
30 000 – 35 000	6 318	205 087	32 461	164 735	164 549	20 305	186 374
35 000 – 50 000	14 284	597 385	41 822	486 354	485 590	74 485	563 005
50 000 – 125 000	20 047	1 498 483	74 748	1 255 258	1 235 359	261 049	1 376 638
125 000 – 250 000	2 903	470 591	162 105	415 651	394 141	121 144	344 534
250 000 – 500 000	613	203 771	332 417	187 894	183 443	65 630	96 706
500 000 – 1 000 000	144	97 206	675 039	91 247	90 174	31 437	29 179
1 000 000 und mehr	47	97 871	2 082 353	94 724	94 392	32 403	10 159
Insgesamt	85 082	3 744 753	44 013	3 144 730	3 096 096	639 232	3 091 525
Nachrichtlich: Verlustfälle	464	– 5 773	– 12 441	– 1 494	– 1 495	—	990

533001 Beselich

0 – 5 000	291	478	1 642	301	300	9	719
5 000 – 10 000	171	1 299	7 597	1 039	1 039	17	1 332
10 000 – 15 000	223	2 776	12 448	2 174	2 173	74	2 419
15 000 – 20 000	184	3 206	17 423	2 508	2 508	193	2 136
20 000 – 25 000	191	4 296	22 492	3 436	3 436	286	3 486
25 000 – 30 000	204	5 640	27 648	4 508	4 507	455	4 871
30 000 – 35 000	187	6 022	32 204	4 855	4 844	573	5 645
35 000 – 50 000	494	20 896	42 301	17 049	17 018	2 635	19 751
50 000 – 125 000	637	47 456	74 500	39 699	38 982	8 154	43 812
125 000 – 250 000	86	13 554	157 608	12 005	11 260	3 328	9 251
250 000 – 500 000
500 000 – 1 000 000
1 000 000 und mehr
Insgesamt	2 687	113 167	42 117	94 678	93 027	18 017	96 882
Nachrichtlich: Verlustfälle	18	– 190	– 10 566	– 63	– 63	—	34

533002 Brechen

0 – 5 000	396	561	1 417	380	380	9	935
5 000 – 10 000	169	1 252	7 410	919	919	19	1 257
10 000 – 15 000	220	2 733	12 423	2 094	2 094	60	2 399
15 000 – 20 000	217	3 782	17 431	2 953	2 953	173	2 847
20 000 – 25 000	238	5 339	22 431	4 132	4 132	320	3 987
25 000 – 30 000	257	7 076	27 535	5 608	5 602	535	5 737
30 000 – 35 000	256	8 306	32 447	6 629	6 628	787	7 292
35 000 – 50 000	532	22 238	41 801	18 026	18 013	2 748	20 816
50 000 – 125 000	889	67 172	75 559	56 089	55 095	11 853	63 278
125 000 – 250 000	119	18 857	158 461	16 557	15 683	4 829	14 542
250 000 – 500 000	24	7 707	321 143	7 160	6 986	2 342	5 447
500 000 – 1 000 000
1 000 000 und mehr
Insgesamt	3 325	150 442	45 246	125 535	123 389	25 388	131 579
Nachrichtlich: Verlustfälle	14	– 193	– 13 764	– 44	– 44	—	105

5. Unbeschränkt Lohn- und Einkommensteuerpflichtige¹⁾ in Hessen 2020 nach regionaler Gliederung und Größenklassen des Gesamtbetrags der Einkünfte

Verwaltungsbezirk — Größenklasse nach dem Gesamtbetrag der Einkünfte von ... bis unter ... Euro	Steuer- pflichtige	Gesamtbetrag der Einkünfte		Einkommen	Zu ver- steuerndes Einkommen	Festgesetzte Einkommen- steuer	Nachrichtlich: Bruttolohn
		1 000 Euro	Euro je Steuer- pflichtigen				
						1 000 Euro	

533003 Bad Camberg, Stadt

0 – 5 000	760	1 123	1 478	710	709	53	1 898
5 000 – 10 000	404	3 095	7 661	2 321	2 294	53	3 057
10 000 – 15 000	537	6 815	12 691	5 256	5 246	157	5 235
15 000 – 20 000	502	8 747	17 424	6 820	6 814	383	5 988
20 000 – 25 000	539	12 059	22 373	9 344	9 326	772	9 053
25 000 – 30 000	552	15 260	27 645	12 095	12 086	1 250	12 164
30 000 – 35 000	488	15 840	32 459	12 637	12 617	1 530	13 468
35 000 – 50 000	1 173	49 248	41 984	40 022	39 952	6 281	45 396
50 000 – 125 000	1 989	151 931	76 386	127 215	124 964	27 418	140 695
125 000 – 250 000	350	57 776	165 073	51 090	48 410	15 186	47 750
250 000 – 500 000	58	18 817	324 424	17 325	16 861	5 853	12 342
500 000 – 1 000 000	21	14 429	687 112	13 592	13 434	4 583	4 089
1 000 000 und mehr	6	9 735	1 622 500	8 923	8 909	2 954	466
Insgesamt	7 379	364 875	49 448	307 352	301 621	66 474	301 600
Nachrichtlich: Verlustfälle	35	– 870	– 24 871	– 113	– 113	—	20

533004 Dornburg

0 – 5 000	525	747	1 422	497	497	19	1 189
5 000 – 10 000	262	2 012	7 678	1 541	1 541	29	2 055
10 000 – 15 000	301	3 746	12 445	2 901	2 900	84	3 320
15 000 – 20 000	320	5 605	17 517	4 412	4 411	267	4 327
20 000 – 25 000	337	7 601	22 556	5 997	5 996	472	6 127
25 000 – 30 000	320	8 803	27 509	6 969	6 966	681	7 831
30 000 – 35 000	338	10 929	32 335	8 785	8 783	1 081	10 251
35 000 – 50 000	698	29 252	41 909	23 605	23 579	3 491	27 339
50 000 – 125 000	918	67 929	73 997	56 876	56 066	11 458	62 237
125 000 – 250 000	115	18 599	161 734	16 183	15 290	4 809	14 176
250 000 – 500 000	23	7 804	339 313	7 321	7 192	2 331	3 116
500 000 – 1 000 000
1 000 000 und mehr
Insgesamt	4 166	172 821	41 484	144 395	142 484	27 569	142 549
Nachrichtlich: Verlustfälle	15	– 358	– 23 839	– 57	– 57	—	48

533005 Elbtal

0 – 5 000	124	150	1 212	103	103	3	234
5 000 – 10 000	62	486	7 831	382	382	18	504
10 000 – 15 000	90	1 121	12 456	857	856	22	933
15 000 – 20 000	91	1 607	17 656	1 223	1 223	99	1 377
20 000 – 25 000	100	2 257	22 567	1 795	1 795	150	1 865
25 000 – 30 000	87	2 378	27 330	1 894	1 893	180	2 112
30 000 – 35 000	85	2 740	32 230	2 223	2 213	278	2 568
35 000 – 50 000	196	8 220	41 938	6 636	6 631	1 004	7 709
50 000 – 125 000	271	20 171	74 432	16 909	16 544	3 393	18 399
125 000 – 250 000	33	5 112	154 915	4 530	4 331	1 235	3 556
250 000 – 500 000
500 000 – 1 000 000
1 000 000 und mehr
Insgesamt	1 154	51 652	44 759	43 552	42 893	8 783	41 614
Nachrichtlich: Verlustfälle	9	– 34	– 3 785	– 21	– 21	—	28

5. Unbeschränkt Lohn- und Einkommensteuerpflichtige¹⁾ in Hessen 2020 nach regionaler Gliederung und Größenklassen des Gesamtbetrags der Einkünfte

Verwaltungsbezirk — Größenklasse nach dem Gesamtbetrag der Einkünfte von ... bis unter ... Euro	Steuer- pflichtige	Gesamtbetrag der Einkünfte		Einkommen	Zu ver- steuerndes Einkommen	Festgesetzte Einkommen- steuer	Nachrichtlich: Bruttolohn
		1 000 Euro	Euro je Steuer- pflichtigen				
						1 000 Euro	

533006 Elz

0 – 5 000	453	671	1 482	463	463	16	1 098
5 000 – 10 000	235	1 812	7 710	1 383	1 381	33	1 856
10 000 – 15 000	302	3 756	12 439	2 897	2 896	84	3 064
15 000 – 20 000	311	5 473	17 599	4 271	4 270	263	4 396
20 000 – 25 000	276	6 236	22 595	4 997	4 996	421	5 335
25 000 – 30 000	305	8 374	27 456	6 689	6 686	671	7 223
30 000 – 35 000	290	9 420	32 482	7 572	7 561	948	8 760
35 000 – 50 000	657	27 746	42 231	22 714	22 654	3 544	26 180
50 000 – 125 000	887	66 516	74 990	56 052	55 058	11 666	60 481
125 000 – 250 000	152	25 198	165 779	22 251	20 998	6 468	18 135
250 000 – 500 000	46	14 693	319 413	13 445	13 122	4 385	6 438
500 000 – 1 000 000	8	6 572	821 553	6 247	6 178	2 139	1 406
1 000 000 und mehr	7	18 321	2 617 345	18 064	18 009	6 105	1 334
Insgesamt	3 929	194 790	49 578	167 044	164 272	36 742	145 707
Nachrichtlich: Verlustfälle	19	– 505	– 26 588	– 81	– 81	—	50

533007 Hadamar, Stadt

0 – 5 000	724	1 155	1 596	742	741	45	1 804
5 000 – 10 000	442	3 369	7 622	2 554	2 554	52	3 482
10 000 – 15 000	503	6 315	12 554	4 935	4 934	145	5 361
15 000 – 20 000	499	8 712	17 459	6 825	6 793	389	6 725
20 000 – 25 000	475	10 629	22 376	8 470	8 460	729	9 396
25 000 – 30 000	459	12 610	27 474	10 049	10 025	973	11 284
30 000 – 35 000	411	13 352	32 488	10 760	10 752	1 320	12 426
35 000 – 50 000	971	40 535	41 746	32 992	32 955	4 963	38 257
50 000 – 125 000	1 299	98 015	75 454	82 471	81 182	16 874	88 878
125 000 – 250 000	188	30 599	162 759	27 024	25 654	7 984	20 693
250 000 – 500 000	44	14 631	332 533	14 091	13 901	4 604	4 761
500 000 – 1 000 000
1 000 000 und mehr
Insgesamt	6 021	244 332	40 580	205 187	202 182	39 638	203 659
Nachrichtlich: Verlustfälle	30	– 170	– 5 655	– 87	– 87	—	26

533008 Hünfelden

0 – 5 000	510	750	1 470	468	468	14	1 270
5 000 – 10 000	228	1 724	7 563	1 254	1 253	21	1 690
10 000 – 15 000	359	4 530	12 619	3 486	3 481	128	3 627
15 000 – 20 000	325	5 670	17 446	4 456	4 455	275	3 799
20 000 – 25 000	357	8 031	22 495	6 346	6 344	551	6 155
25 000 – 30 000	385	10 553	27 411	8 464	8 458	863	8 530
30 000 – 35 000	362	11 761	32 488	9 426	9 403	1 165	10 615
35 000 – 50 000	844	35 236	41 749	28 571	28 519	4 449	33 475
50 000 – 125 000	1 385	104 973	75 792	87 968	86 496	18 385	96 985
125 000 – 250 000	185	29 248	158 100	25 878	24 626	7 459	22 993
250 000 – 500 000	32	10 754	336 063	10 069	9 853	3 612	6 832
500 000 – 1 000 000
1 000 000 und mehr
Insgesamt	4 985	233 425	46 826	196 180	192 978	40 674	199 930
Nachrichtlich: Verlustfälle	23	– 153	– 6 661	– 68	– 69	—	22

5. Unbeschränkt Lohn- und Einkommensteuerpflichtige¹⁾ in Hessen 2020 nach regionaler Gliederung und Größenklassen des Gesamtbetrags der Einkünfte

Verwaltungsbezirk — Größenklasse nach dem Gesamtbetrag der Einkünfte von ... bis unter ... Euro	Steuer- pflichtige	Gesamtbetrag der Einkünfte		Einkommen	Zu ver- steuerndes Einkommen	Festgesetzte Einkommen- steuer	Nachrichtlich: Bruttolohn
		1 000 Euro	Euro je Steuer- pflichtigen				
						1 000 Euro	

533009 Limburg a. d. Lahn, Kreisstadt

0 – 5 000	2 167	3 462	1 597	2 365	2 345	74	5 474
5 000 – 10 000	1 332	10 124	7 601	7 750	7 746	188	10 265
10 000 – 15 000	1 444	18 164	12 579	14 121	14 099	505	15 711
15 000 – 20 000	1 513	26 394	17 445	20 618	20 588	1 227	20 293
20 000 – 25 000	1 344	30 270	22 522	23 936	23 902	2 045	24 619
25 000 – 30 000	1 397	38 379	27 472	30 576	30 535	3 227	33 462
30 000 – 35 000	1 317	42 762	32 469	34 518	34 499	4 369	39 135
35 000 – 50 000	2 888	120 753	41 812	98 776	98 613	15 387	113 496
50 000 – 125 000	3 858	288 464	74 770	242 840	238 741	52 381	259 506
125 000 – 250 000	643	103 799	161 429	91 560	86 651	27 200	75 549
250 000 – 500 000	174	58 009	333 387	52 821	51 253	19 792	29 388
500 000 – 1 000 000	35	22 337	638 186	21 251	20 984	7 323	6 236
1 000 000 und mehr	9	15 871	1 763 395	15 291	15 243	5 199	3 361
Insgesamt	18 121	778 787	42 977	656 423	645 198	138 918	636 495
Nachrichtlich: Verlustfälle	117	– 1 243	– 10 628	– 366	– 366	—	200

533010 Löhnberg

0 – 5 000	245	307	1 253	174	173	6	547
5 000 – 10 000	128	986	7 700	724	724	13	934
10 000 – 15 000	184	2 296	12 476	1 722	1 722	45	1 825
15 000 – 20 000	140	2 447	17 478	1 908	1 908	105	1 980
20 000 – 25 000	142	3 171	22 334	2 480	2 480	219	2 833
25 000 – 30 000	160	4 408	27 547	3 519	3 519	379	3 800
30 000 – 35 000	148	4 813	32 520	3 838	3 837	459	4 340
35 000 – 50 000	417	17 436	41 812	14 104	14 062	2 163	16 687
50 000 – 125 000	508	37 021	72 875	30 950	30 579	6 133	32 574
125 000 – 250 000	68	11 130	163 673	9 599	9 136	2 703	7 055
250 000 – 500 000	•	•	•	•	•	•	•
500 000 – 1 000 000	•	•	•	•	•	•	•
1 000 000 und mehr	•	•	•	•	•	•	•
Insgesamt	2 147	87 322	40 672	72 180	71 197	13 259	73 907
Nachrichtlich: Verlustfälle	13	– 146	– 11 226	– 76	– 76	—	47

533011 Mengerskirchen, Marktflecken

0 – 5 000	323	510	1 578	326	314	10	803
5 000 – 10 000	162	1 229	7 586	927	927	26	1 254
10 000 – 15 000	213	2 685	12 606	2 095	2 094	58	2 330
15 000 – 20 000	237	4 141	17 474	3 237	3 236	202	3 000
20 000 – 25 000	226	5 104	22 585	4 107	4 107	363	4 307
25 000 – 30 000	223	6 124	27 460	4 939	4 938	618	5 624
30 000 – 35 000	197	6 376	32 364	5 145	5 138	623	5 971
35 000 – 50 000	447	18 732	41 907	15 292	15 268	2 258	18 285
50 000 – 125 000	625	45 582	72 931	38 121	37 669	7 628	41 497
125 000 – 250 000	75	12 024	160 320	10 692	10 117	3 212	8 728
250 000 – 500 000	6	1 994	332 380	1 833	1 809	645	1 226
500 000 – 1 000 000	•	•	•	•	•	•	•
1 000 000 und mehr	•	•	•	•	•	•	•
Insgesamt	2 740	118 942	43 409	100 929	99 803	21 272	93 950
Nachrichtlich: Verlustfälle	23	– 92	– 4 016	– 60	– 61	—	32

5. Unbeschränkt Lohn- und Einkommensteuerpflichtige¹⁾ in Hessen 2020 nach regionaler Gliederung und Größenklassen des Gesamtbetrags der Einkünfte

Verwaltungsbezirk — Größenklasse nach dem Gesamtbetrag der Einkünfte von ... bis unter ... Euro	Steuer- pflichtige	Gesamtbetrag der Einkünfte		Einkommen	Zu ver- steuerndes Einkommen	Festgesetzte Einkommen- steuer	Nachrichtlich: Bruttolohn
		1 000 Euro	Euro je Steuer- pflichtigen				
						1 000 Euro	

533012 Merenberg, Marktflecken

0 – 5 000	127	157	1 233	108	108	4	272
5 000 – 10 000	93	716	7 704	535	535	10	676
10 000 – 15 000	104	1 294	12 439	1 025	1 024	30	906
15 000 – 20 000	121	2 114	17 469	1 674	1 674	102	1 696
20 000 – 25 000	128	2 840	22 188	2 249	2 249	185	2 351
25 000 – 30 000	127	3 505	27 596	2 813	2 813	279	3 090
30 000 – 35 000	126	4 085	32 417	3 268	3 267	420	3 879
35 000 – 50 000	304	12 677	41 702	10 330	10 316	1 517	12 434
50 000 – 125 000	328	24 057	73 344	20 075	19 861	4 049	22 806
125 000 – 250 000	41	7 123	173 731	6 372	6 117	1 814	3 814
250 000 – 500 000
500 000 – 1 000 000
1 000 000 und mehr
Insgesamt	1 514	65 260	43 104	54 732	54 162	10 841	54 511
Nachrichtlich: Verlustfälle	12	– 439	– 36 551	– 67	– 67	—	81

533013 Runkel, Stadt

0 – 5 000	546	798	1 461	544	543	13	1 332
5 000 – 10 000	266	2 074	7 798	1 593	1 592	35	2 064
10 000 – 15 000	343	4 378	12 763	3 434	3 434	111	3 565
15 000 – 20 000	303	5 256	17 347	4 100	4 099	248	3 949
20 000 – 25 000	362	8 148	22 508	6 427	6 427	537	6 291
25 000 – 30 000	363	10 010	27 577	7 995	7 989	877	8 896
30 000 – 35 000	359	11 668	32 500	9 353	9 335	1 134	10 494
35 000 – 50 000	837	34 977	41 788	28 609	28 580	4 376	32 597
50 000 – 125 000	1 183	88 464	74 779	73 984	72 771	15 114	81 677
125 000 – 250 000	131	21 246	162 186	19 004	18 020	5 689	15 768
250 000 – 500 000	33	10 205	309 248	9 454	9 207	3 149	4 574
500 000 – 1 000 000
1 000 000 und mehr
Insgesamt	4 732	201 393	42 560	168 390	165 872	32 711	172 012
Nachrichtlich: Verlustfälle	24	– 363	– 15 133	– 119	– 119	—	91

533014 Selters (Taunus)

0 – 5 000	443	625	1 411	349	348	11	1 021
5 000 – 10 000	161	1 240	7 703	921	921	25	1 199
10 000 – 15 000	243	3 068	12 626	2 356	2 355	66	2 294
15 000 – 20 000	257	4 489	17 466	3 461	3 456	195	3 108
20 000 – 25 000	256	5 778	22 569	4 449	4 448	374	4 070
25 000 – 30 000	298	8 217	27 574	6 404	6 403	621	6 797
30 000 – 35 000	260	8 463	32 549	6 757	6 740	846	7 434
35 000 – 50 000	549	23 059	42 002	18 672	18 629	2 885	22 343
50 000 – 125 000	968	72 781	75 187	60 488	59 539	12 597	70 087
125 000 – 250 000	142	22 591	159 094	19 976	18 962	5 733	18 985
250 000 – 500 000	14	4 666	333 298	4 333	4 272	1 251	1 252
500 000 – 1 000 000
1 000 000 und mehr
Insgesamt	3 597	159 418	44 320	132 351	130 220	26 139	140 282
Nachrichtlich: Verlustfälle	17	– 61	– 3 610	– 42	– 42	—	24

5. Unbeschränkt Lohn- und Einkommensteuerpflichtige¹⁾ in Hessen 2020 nach regionaler Gliederung und Größenklassen des Gesamtbetrags der Einkünfte

Verwaltungsbezirk — Größenklasse nach dem Gesamtbetrag der Einkünfte von ... bis unter ... Euro	Steuer- pflichtige	Gesamtbetrag der Einkünfte		Einkommen	Zu ver- steuerndes Einkommen	Festgesetzte Einkommen- steuer	Nachrichtlich: Bruttolohn
		1 000 Euro	Euro je Steuer- pflichtigen				
						1 000 Euro	

533015 Villmar, Marktflecken

0 – 5 000	337	537	1 594	358	358	9	858
5 000 – 10 000	177	1 358	7 671	1 009	1 009	9	1 311
10 000 – 15 000	221	2 787	12 611	2 090	2 089	56	2 040
15 000 – 20 000	217	3 773	17 385	2 909	2 906	171	2 562
20 000 – 25 000	259	5 780	22 315	4 473	4 473	424	4 344
25 000 – 30 000	251	6 910	27 530	5 473	5 471	532	5 931
30 000 – 35 000	272	8 846	32 522	7 095	7 089	868	8 266
35 000 – 50 000	583	24 421	41 888	20 010	19 993	3 053	23 107
50 000 – 125 000	825	61 640	74 715	51 698	50 937	10 788	57 936
125 000 – 250 000	133	21 123	158 817	18 605	17 645	5 341	17 026
250 000 – 500 000	25	8 546	341 828	7 873	7 674	2 901	5 092
500 000 – 1 000 000
1 000 000 und mehr
Insgesamt	3 308	150 703	45 557	126 261	124 267	26 074	129 976
Nachrichtlich: Verlustfälle	10	– 45	– 4 474	– 27	– 27	—	3

533016 Waldbrunn (Westerwald)

0 – 5 000	291	494	1 698	295	294	14	816
5 000 – 10 000	167	1 299	7 779	968	967	24	1 197
10 000 – 15 000	214	2 702	12 625	2 122	2 122	78	2 202
15 000 – 20 000	219	3 819	17 437	2 992	2 991	185	2 915
20 000 – 25 000	214	4 831	22 576	3 862	3 854	303	3 861
25 000 – 30 000	218	5 977	27 416	4 798	4 797	474	5 396
30 000 – 35 000	255	8 279	32 466	6 644	6 632	755	7 533
35 000 – 50 000	497	20 723	41 695	16 849	16 835	2 541	19 939
50 000 – 125 000	619	44 582	72 023	37 277	36 783	7 316	40 544
125 000 – 250 000	78	13 168	168 825	11 664	11 054	3 221	7 673
250 000 – 500 000
500 000 – 1 000 000
1 000 000 und mehr
Insgesamt	2 802	118 266	42 208	98 889	97 528	18 727	96 135
Nachrichtlich: Verlustfälle	17	– 266	– 15 632	– 50	– 50	—	52

533017 Weilburg, Stadt

0 – 5 000	718	1 153	1 605	814	814	27	1 797
5 000 – 10 000	389	2 943	7 565	2 236	2 235	69	2 696
10 000 – 15 000	473	5 894	12 460	4 516	4 515	141	4 660
15 000 – 20 000	461	8 035	17 430	6 190	6 189	364	5 723
20 000 – 25 000	491	11 001	22 406	8 687	8 686	756	9 152
25 000 – 30 000	510	13 977	27 406	11 142	11 132	1 139	12 656
30 000 – 35 000	454	14 756	32 503	11 837	11 827	1 479	13 574
35 000 – 50 000	1 041	43 373	41 664	35 242	35 173	5 371	40 477
50 000 – 125 000	1 360	100 690	74 037	84 370	83 157	17 097	91 836
125 000 – 250 000	187	30 707	164 210	27 280	25 972	7 945	19 484
250 000 – 500 000
500 000 – 1 000 000
1 000 000 und mehr	7	16 767	2 395 238	16 508	16 465	5 032	457
Insgesamt	6 133	265 604	43 307	222 969	219 982	44 678	208 501
Nachrichtlich: Verlustfälle	40	– 476	– 11 891	– 85	– 85	—	98

5. Unbeschränkt Lohn- und Einkommensteuerpflichtige¹⁾ in Hessen 2020 nach regionaler Gliederung und Größenklassen des Gesamtbetrags der Einkünfte

Verwaltungsbezirk — Größenklasse nach dem Gesamtbetrag der Einkünfte von ... bis unter ... Euro	Steuer- pflichtige	Gesamtbetrag der Einkünfte		Einkommen	Zu ver- steuerndes Einkommen	Festgesetzte Einkommen- steuer	Nachrichtlich: Bruttolohn
		1 000 Euro	Euro je Steuer- pflichtigen				
		1 000 Euro					

533018 Weilmünster, Marktflecken

0 – 5 000	440	708	1 609	490	490	13	1 124
5 000 – 10 000	227	1 743	7 679	1 335	1 335	33	1 808
10 000 – 15 000	318	4 001	12 582	3 081	3 079	96	3 341
15 000 – 20 000	352	6 152	17 479	4 644	4 643	274	3 875
20 000 – 25 000	314	7 052	22 457	5 612	5 610	480	5 478
25 000 – 30 000	359	9 862	27 469	7 867	7 855	784	7 895
30 000 – 35 000	349	11 363	32 558	9 168	9 161	1 160	10 143
35 000 – 50 000	746	30 852	41 356	25 031	25 017	3 736	28 530
50 000 – 125 000	987	73 688	74 659	61 198	60 351	12 585	68 071
125 000 – 250 000	123	19 929	162 020	17 655	16 850	4 839	13 142
250 000 – 500 000	21	7 161	340 979	6 504	6 438	2 128	2 615
500 000 – 1 000 000
1 000 000 und mehr
Insgesamt	4 245	185 859	43 783	155 268	153 451	30 138	148 137
Nachrichtlich: Verlustfälle	16	– 82	– 5 126	– 25	– 25	—	15

533019 Weinbach

0 – 5 000	193	313	1 620	178	178	4	508
5 000 – 10 000	94	738	7 855	568	568	10	639
10 000 – 15 000	163	2 054	12 602	1 566	1 566	45	1 507
15 000 – 20 000	171	2 976	17 404	2 283	2 281	144	1 998
20 000 – 25 000	156	3 509	22 492	2 787	2 784	235	2 792
25 000 – 30 000	169	4 657	27 556	3 642	3 642	337	3 718
30 000 – 35 000	164	5 307	32 360	4 223	4 222	512	4 580
35 000 – 50 000	410	17 012	41 492	13 824	13 782	2 083	16 188
50 000 – 125 000	511	37 350	73 092	30 976	30 585	6 160	35 337
125 000 – 250 000	54	8 807	163 087	7 724	7 365	2 149	6 214
250 000 – 500 000
500 000 – 1 000 000
1 000 000 und mehr
Insgesamt	2 097	87 694	41 819	72 415	71 569	13 191	74 100
Nachrichtlich: Verlustfälle	12	– 87	– 7 225	– 44	– 44	—	16

534000 Landkreis Marburg-Biedenkopf

0 – 5 000	19 594	29 266	1 494	20 813	20 779	2 771	41 238
5 000 – 10 000	8 697	65 647	7 548	52 250	52 215	1 320	55 448
10 000 – 15 000	10 054	126 180	12 550	99 613	99 582	3 079	98 332
15 000 – 20 000	8 833	153 732	17 404	119 813	119 749	7 373	110 052
20 000 – 25 000	8 180	184 198	22 518	145 101	144 991	13 120	147 269
25 000 – 30 000	8 334	229 007	27 479	181 885	181 720	19 056	192 551
30 000 – 35 000	8 440	274 681	32 545	220 275	219 932	28 719	251 567
35 000 – 50 000	20 512	858 896	41 873	696 295	695 177	110 241	818 944
50 000 – 125 000	27 840	2 054 861	73 810	1 711 441	1 685 691	355 339	1 883 668
125 000 – 250 000	3 703	602 476	162 699	527 771	500 344	151 358	414 259
250 000 – 500 000	701	229 077	326 786	208 901	203 264	70 910	90 628
500 000 – 1 000 000	145	96 081	662 628	90 126	88 994	33 251	26 343
1 000 000 und mehr	69	163 856	2 374 729	157 882	157 358	80 835	55 226
Insgesamt	125 102	5 067 958	40 511	4 232 165	4 169 795	877 372	4 185 525
Nachrichtlich: Verlustfälle	737	– 8 275	– 11 228	– 2 174	– 2 193	2 010	1 605

5. Unbeschränkt Lohn- und Einkommensteuerpflichtige¹⁾ in Hessen 2020 nach regionaler Gliederung und Größenklassen des Gesamtbetrags der Einkünfte

Verwaltungsbezirk — Größenklasse nach dem Gesamtbetrag der Einkünfte von ... bis unter ... Euro	Steuer- pflichtige	Gesamtbetrag der Einkünfte		Einkommen	Zu ver- steuerndes Einkommen	Festgesetzte Einkommen- steuer	Nachrichtlich: Bruttolohn
		1 000 Euro	Euro je Steuer- pflichtigen				
						1 000 Euro	

534001 Amöneburg, Stadt

0 – 5 000	230	308	1 339	204	204	5	526
5 000 – 10 000	100	758	7 580	571	571	13	703
10 000 – 15 000	174	2 210	12 701	1 718	1 717	58	1 707
15 000 – 20 000	168	2 925	17 409	2 259	2 259	143	1 963
20 000 – 25 000	165	3 689	22 358	2 925	2 924	227	2 416
25 000 – 30 000	179	4 902	27 383	3 924	3 924	405	3 720
30 000 – 35 000	178	5 769	32 412	4 687	4 676	634	5 138
35 000 – 50 000	516	21 616	41 892	17 473	17 415	2 842	20 987
50 000 – 125 000	738	54 998	74 523	45 732	44 972	9 406	51 192
125 000 – 250 000	94	15 195	161 654	13 188	12 406	3 793	10 889
250 000 – 500 000
500 000 – 1 000 000
1 000 000 und mehr
Insgesamt	2 559	119 466	46 684	99 281	97 557	19 533	100 868
Nachrichtlich: Verlustfälle	10	– 82	– 8 236	– 61	– 61	—	14

534002 Angelburg

0 – 5 000	281	304	1 083	189	189	19	525
5 000 – 10 000	106	793	7 483	601	600	18	849
10 000 – 15 000	151	1 927	12 760	1 498	1 498	41	1 746
15 000 – 20 000	138	2 383	17 271	1 863	1 862	116	1 948
20 000 – 25 000	107	2 414	22 558	1 901	1 901	182	2 083
25 000 – 30 000	136	3 762	27 662	3 002	3 002	312	3 212
30 000 – 35 000	120	3 928	32 731	3 065	3 064	440	3 862
35 000 – 50 000	303	12 660	41 782	10 277	10 271	1 564	12 518
50 000 – 125 000	362	25 953	71 693	21 435	21 200	4 106	23 960
125 000 – 250 000
250 000 – 500 000
500 000 – 1 000 000
1 000 000 und mehr
Insgesamt	1 740	60 773	34 927	49 788	49 372	8 578	54 416
Nachrichtlich: Verlustfälle

534003 Bad Endbach

0 – 5 000	530	629	1 187	427	425	9	1 079
5 000 – 10 000	230	1 787	7 772	1 352	1 351	25	1 814
10 000 – 15 000	302	3 834	12 694	2 960	2 960	72	3 176
15 000 – 20 000	277	4 864	17 561	3 816	3 816	246	3 875
20 000 – 25 000	284	6 444	22 689	5 063	5 062	449	5 555
25 000 – 30 000	271	7 391	27 273	5 800	5 799	582	6 252
30 000 – 35 000	296	9 663	32 644	7 727	7 726	1 026	9 373
35 000 – 50 000	723	30 074	41 596	24 217	24 180	3 641	28 964
50 000 – 125 000	823	60 036	72 947	49 631	49 014	9 566	55 765
125 000 – 250 000	69	11 025	159 785	9 709	9 264	2 645	7 140
250 000 – 500 000	16	5 565	347 836	5 137	5 069	1 485	718
500 000 – 1 000 000
1 000 000 und mehr
Insgesamt	3 828	149 329	39 010	122 394	121 151	21 776	123 960
Nachrichtlich: Verlustfälle	19	– 132	– 6 953	– 67	– 67	—	18

5. Unbeschränkt Lohn- und Einkommensteuerpflichtige¹⁾ in Hessen 2020 nach regionaler Gliederung und Größenklassen des Gesamtbetrags der Einkünfte

Verwaltungsbezirk — Größenklasse nach dem Gesamtbetrag der Einkünfte von ... bis unter ... Euro	Steuer- pflichtige	Gesamtbetrag der Einkünfte		Einkommen	Zu ver- steuerndes Einkommen	Festgesetzte Einkommen- steuer	Nachrichtlich: Bruttolohn
		1 000 Euro	Euro je Steuer- pflichtigen				
						1 000 Euro	

534004 Biedenkopf, Stadt

0	—	5 000	1 050	1 122	1 069	738	738	20	2 109
5 000	—	10 000	301	2 290	7 610	1 757	1 756	41	2 353
10 000	—	15 000	512	6 479	12 655	5 093	5 092	157	5 399
15 000	—	20 000	425	7 402	17 417	5 798	5 797	424	5 048
20 000	—	25 000	425	9 605	22 601	7 477	7 473	613	7 959
25 000	—	30 000	491	13 435	27 362	10 682	10 671	1 066	10 984
30 000	—	35 000	474	15 347	32 377	12 357	12 345	1 635	14 218
35 000	—	50 000	1 194	49 875	41 772	40 597	40 562	6 250	47 798
50 000	—	125 000	1 374	99 765	72 609	83 123	82 033	16 492	89 929
125 000	—	250 000	159	26 468	166 468	23 225	21 964	6 663	17 320
250 000	—	500 000	46	14 947	324 933	13 926	13 668	4 281	4 419
500 000	—	1 000 000
1 000 000 und mehr		
I n s g e s a m t			6 460	260 918	40 390	218 529	215 818	43 200	210 489
Nachrichtlich: Verlustfälle			42	— 342	— 8 138	— 180	— 180	—	59

534005 Breidenbach

0	—	5 000	536	523	976	356	356	12	1 008
5 000	—	10 000	166	1 233	7 427	940	940	25	1 223
10 000	—	15 000	264	3 350	12 690	2 637	2 637	81	2 949
15 000	—	20 000	254	4 391	17 287	3 395	3 394	184	2 979
20 000	—	25 000	222	5 003	22 536	3 979	3 978	315	3 947
25 000	—	30 000	209	5 761	27 565	4 580	4 579	417	4 604
30 000	—	35 000	243	7 878	32 420	6 301	6 289	781	7 255
35 000	—	50 000	585	24 671	42 173	19 868	19 825	2 955	23 949
50 000	—	125 000	679	48 646	71 643	40 216	39 800	7 772	44 751
125 000	—	250 000	63	10 434	165 620	9 299	8 853	2 478	5 659
250 000	—	500 000	16	5 197	324 807	4 676	4 532	1 456	970
500 000	—	1 000 000
1 000 000 und mehr		
I n s g e s a m t			3 244	123 355	38 025	102 288	101 210	18 236	99 835
Nachrichtlich: Verlustfälle			10	— 54	— 5 379	— 17	— 17	—	4

534006 Cölbe

0	—	5 000	377	569	1 509	374	373	22	888
5 000	—	10 000	208	1 562	7 511	1 217	1 217	19	1 610
10 000	—	15 000	261	3 284	12 583	2 554	2 553	74	2 737
15 000	—	20 000	251	4 377	17 437	3 351	3 350	193	3 019
20 000	—	25 000	241	5 423	22 504	4 311	4 310	391	4 395
25 000	—	30 000	240	6 600	27 501	5 220	5 214	595	5 550
30 000	—	35 000	260	8 434	32 440	6 673	6 661	873	7 671
35 000	—	50 000	587	24 624	41 949	19 903	19 869	3 220	23 076
50 000	—	125 000	850	64 525	75 912	53 919	52 996	11 285	58 906
125 000	—	250 000	106	16 659	157 159	14 472	13 742	4 104	13 229
250 000	—	500 000
500 000	—	1 000 000
1 000 000 und mehr		
I n s g e s a m t			3 399	142 195	41 834	117 223	115 376	22 647	123 762
Nachrichtlich: Verlustfälle			12	— 230	— 19 145	— 30	— 30	—	31

5. Unbeschränkt Lohn- und Einkommensteuerpflichtige¹⁾ in Hessen 2020 nach regionaler Gliederung und Größenklassen des Gesamtbetrags der Einkünfte

Verwaltungsbezirk — Größenklasse nach dem Gesamtbetrag der Einkünfte von ... bis unter ... Euro	Steuer- pflichtige	Gesamtbetrag der Einkünfte		Einkommen	Zu ver- steuerndes Einkommen	Festgesetzte Einkommen- steuer	Nachrichtlich: Bruttolohn
		1 000 Euro	Euro je Steuer- pflichtigen				
						1 000 Euro	

534007 Dautphetal

0 – 5 000	733	944	1 288	578	577	21	1 605
5 000 – 10 000	268	2 116	7 896	1 602	1 601	36	1 970
10 000 – 15 000	424	5 374	12 675	4 168	4 167	120	4 623
15 000 – 20 000	370	6 467	17 477	5 075	5 074	287	4 588
20 000 – 25 000	370	8 362	22 600	6 558	6 557	544	6 545
25 000 – 30 000	418	11 469	27 437	9 111	9 109	942	9 552
30 000 – 35 000	483	15 743	32 594	12 638	12 628	1 603	14 756
35 000 – 50 000	1 016	42 669	41 997	34 527	34 490	5 174	40 351
50 000 – 125 000	1 324	96 615	72 972	79 798	78 926	15 742	90 091
125 000 – 250 000	158	25 132	159 064	21 582	20 436	6 082	16 841
250 000 – 500 000
500 000 – 1 000 000
1 000 000 und mehr
Insgesamt	5 589	226 057	40 447	186 120	183 915	34 542	194 079
Nachrichtlich: Verlustfälle	21	– 205	– 9 757	– 71	– 71	—	62

534008 Ebsdorfergrund

0 – 5 000	1 887	4 336	2 298	4 083	4 081	17	1 120
5 000 – 10 000	1 585	11 977	7 557	11 441	11 439	112	1 974
10 000 – 15 000	1 119	13 632	12 182	12 539	12 537	483	3 587
15 000 – 20 000	395	6 719	17 010	5 386	5 384	355	3 880
20 000 – 25 000	339	7 613	22 456	5 965	5 965	512	5 734
25 000 – 30 000	340	9 372	27 565	7 424	7 422	760	7 407
30 000 – 35 000	297	9 665	32 542	7 722	7 711	1 004	8 449
35 000 – 50 000	794	32 996	41 557	26 657	26 614	4 245	30 627
50 000 – 125 000	1 269	94 987	74 852	78 845	77 505	16 142	86 291
125 000 – 250 000	155	24 812	160 079	21 585	20 615	6 082	17 762
250 000 – 500 000	22	7 016	318 887	6 453	6 240	2 392	4 141
500 000 – 1 000 000
1 000 000 und mehr
Insgesamt	8 209	230 335	28 059	195 043	192 395	34 699	171 941
Nachrichtlich: Verlustfälle	15	– 144	– 9 594	– 75	– 75	—	85

534009 Fronhausen

0 – 5 000	215	283	1 316	159	159	5	491
5 000 – 10 000	121	915	7 565	678	678	13	833
10 000 – 15 000	145	1 839	12 686	1 418	1 418	49	1 501
15 000 – 20 000	140	2 442	17 443	1 902	1 902	107	1 616
20 000 – 25 000	151	3 383	22 406	2 657	2 657	229	2 613
25 000 – 30 000	128	3 501	27 348	2 793	2 787	282	2 928
30 000 – 35 000	143	4 645	32 481	3 703	3 703	481	3 910
35 000 – 50 000	350	14 732	42 090	12 005	11 979	1 856	14 137
50 000 – 125 000	571	43 182	75 626	36 155	35 542	7 520	39 840
125 000 – 250 000	82	13 247	161 544	11 609	10 916	3 287	9 066
250 000 – 500 000
500 000 – 1 000 000
1 000 000 und mehr
Insgesamt	2 054	91 601	44 596	76 253	74 845	14 925	78 434
Nachrichtlich: Verlustfälle	11	– 124	– 11 294	– 42	– 42	—	24

5. Unbeschränkt Lohn- und Einkommensteuerpflichtige¹⁾ in Hessen 2020 nach regionaler Gliederung und Größenklassen des Gesamtbetrags der Einkünfte

Verwaltungsbezirk — Größenklasse nach dem Gesamtbetrag der Einkünfte von ... bis unter ... Euro	Steuer- pflichtige	Gesamtbetrag der Einkünfte		Einkommen	Zu ver- steuerndes Einkommen	Festgesetzte Einkommen- steuer	Nachrichtlich: Bruttolohn
		1 000 Euro	Euro je Steuer- pflichtigen				
						1 000 Euro	

534010 Gladenbach, Stadt

0 – 5 000	769	997	1 297	623	619	20	1 695
5 000 – 10 000	331	2 535	7 659	1 935	1 925	64	2 600
10 000 – 15 000	406	5 107	12 580	4 010	4 009	105	4 148
15 000 – 20 000	486	8 477	17 442	6 533	6 529	371	5 816
20 000 – 25 000	449	10 121	22 542	7 925	7 916	649	8 007
25 000 – 30 000	424	11 644	27 461	9 357	9 351	935	9 608
30 000 – 35 000	418	13 599	32 533	10 862	10 844	1 347	12 901
35 000 – 50 000	1 015	42 597	41 968	34 572	34 521	5 427	40 609
50 000 – 125 000	1 364	100 131	73 410	82 928	81 828	16 570	92 030
125 000 – 250 000	143	22 699	158 734	20 027	19 024	5 433	13 594
250 000 – 500 000	30	9 172	305 720	8 448	8 222	3 104	3 286
500 000 – 1 000 000
1 000 000 und mehr
Insgesamt	5 843	233 694	39 995	193 313	190 848	38 128	194 908
Nachrichtlich: Verlustfälle	31	– 240	– 7 729	– 80	– 81	—	105

534011 Kirchhain, Stadt

0 – 5 000	839	1 154	1 376	780	777	20	1 883
5 000 – 10 000	428	3 248	7 589	2 442	2 441	50	3 233
10 000 – 15 000	574	7 262	12 651	5 542	5 537	156	5 974
15 000 – 20 000	581	10 122	17 422	7 923	7 921	497	6 884
20 000 – 25 000	615	13 805	22 447	10 874	10 872	889	10 385
25 000 – 30 000	567	15 650	27 602	12 549	12 547	1 337	13 313
30 000 – 35 000	596	19 411	32 570	15 676	15 638	2 015	17 694
35 000 – 50 000	1 583	66 233	41 840	53 808	53 762	8 593	64 456
50 000 – 125 000	2 058	151 408	73 571	126 128	124 144	25 554	141 750
125 000 – 250 000	256	40 911	159 809	35 789	33 925	9 977	28 190
250 000 – 500 000	44	14 449	328 385	13 161	12 842	4 171	4 554
500 000 – 1 000 000
1 000 000 und mehr
Insgesamt	8 150	351 654	43 148	292 383	288 035	55 495	299 131
Nachrichtlich: Verlustfälle	43	– 435	– 10 108	– 130	– 130	—	49

534012 Lahntal

0 – 5 000	410	543	1 325	309	308	8	941
5 000 – 10 000	164	1 277	7 784	905	905	16	1 209
10 000 – 15 000	252	3 168	12 572	2 428	2 427	104	2 662
15 000 – 20 000	274	4 733	17 272	3 710	3 710	225	3 444
20 000 – 25 000	266	5 966	22 429	4 766	4 765	422	4 710
25 000 – 30 000	228	6 257	27 443	4 946	4 945	528	5 110
30 000 – 35 000	223	7 249	32 509	5 867	5 866	758	6 378
35 000 – 50 000	618	26 180	42 362	21 209	21 156	3 446	24 630
50 000 – 125 000	936	71 312	76 188	59 178	58 150	12 241	65 681
125 000 – 250 000	162	26 118	161 220	22 953	21 581	6 583	20 124
250 000 – 500 000	24	8 466	352 750	7 807	7 585	2 524	2 605
500 000 – 1 000 000
1 000 000 und mehr
Insgesamt	3 566	167 088	46 856	139 577	136 783	28 475	137 978
Nachrichtlich: Verlustfälle	19	– 319	– 16 781	– 35	– 35	—	56

5. Unbeschränkt Lohn- und Einkommensteuerpflichtige¹⁾ in Hessen 2020 nach regionaler Gliederung und Größenklassen des Gesamtbetrags der Einkünfte

Verwaltungsbezirk — Größenklasse nach dem Gesamtbetrag der Einkünfte von ... bis unter ... Euro	Steuer- pflichtige	Gesamtbetrag der Einkünfte		Einkommen	Zu ver- steuerndes Einkommen	Festgesetzte Einkommen- steuer	Nachrichtlich: Bruttolohn
		1 000 Euro	Euro je Steuer- pflichtigen				
						1 000 Euro	

534013 Lohra

0 – 5 000	298	378	1 268	210	210	5	597
5 000 – 10 000	150	1 154	7 696	869	868	19	1 096
10 000 – 15 000	222	2 828	12 741	2 172	2 172	59	2 139
15 000 – 20 000	226	3 949	17 474	3 037	3 036	174	2 780
20 000 – 25 000	219	4 890	22 330	3 850	3 845	322	3 918
25 000 – 30 000	224	6 173	27 557	4 815	4 813	453	5 047
30 000 – 35 000	202	6 588	32 616	5 282	5 270	668	6 137
35 000 – 50 000	498	20 903	41 974	16 875	16 867	2 672	20 085
50 000 – 125 000	722	53 596	74 232	44 435	43 735	8 978	50 154
125 000 – 250 000	78	12 660	162 308	11 033	10 640	3 153	8 031
250 000 – 500 000
500 000 – 1 000 000
1 000 000 und mehr
Insgesamt	2 858	121 162	42 394	100 056	98 802	18 869	101 956
Nachrichtlich: Verlustfälle	17	– 133	– 7 831	– 41	– 41	—	31

534014 Marburg, Universitätsstadt

0 – 5 000	7 480	11 753	1 571	8 054	8 040	2 446	17 902
5 000 – 10 000	2 834	21 090	7 442	16 116	16 110	530	21 183
10 000 – 15 000	2 857	35 877	12 557	27 631	27 622	915	31 124
15 000 – 20 000	2 682	46 616	17 381	36 198	36 175	2 308	34 698
20 000 – 25 000	2 265	51 018	22 525	39 888	39 819	4 295	42 493
25 000 – 30 000	2 290	62 892	27 464	49 693	49 643	5 559	54 136
30 000 – 35 000	2 137	69 396	32 473	55 375	55 261	7 454	61 947
35 000 – 50 000	5 149	216 472	42 042	175 594	175 256	29 246	202 650
50 000 – 125 000	8 144	610 064	74 910	512 122	503 219	115 299	550 786
125 000 – 250 000	1 465	241 366	164 755	211 555	200 148	62 909	173 001
250 000 – 500 000	306	99 892	326 446	90 840	88 173	32 184	45 839
500 000 – 1 000 000	57	38 493	675 320	35 619	35 195	13 360	14 368
1 000 000 und mehr	38	113 376	2 983 577	109 910	109 579	64 622	52 737
Insgesamt	37 704	1 618 306	42 921	1 368 594	1 344 240	341 127	1 302 863
Nachrichtlich: Verlustfälle	342	– 3 868	– 11 311	– 803	– 821	2 010	691

534015 Münchhausen

0 – 5 000	168	262	1 561	167	167	3	398
5 000 – 10 000	91	696	7 650	548	548	7	592
10 000 – 15 000	144	1 818	12 627	1 409	1 408	34	1 402
15 000 – 20 000	123	2 138	17 386	1 660	1 659	96	1 310
20 000 – 25 000	127	2 845	22 404	2 213	2 213	174	2 126
25 000 – 30 000	118	3 216	27 255	2 591	2 591	255	2 677
30 000 – 35 000	131	4 274	32 626	3 433	3 431	436	3 860
35 000 – 50 000	301	12 690	42 158	10 196	10 182	1 584	11 805
50 000 – 125 000	433	31 864	73 588	26 067	25 729	5 291	28 978
125 000 – 250 000	33	5 086	154 132	4 471	4 258	1 224	3 562
250 000 – 500 000
500 000 – 1 000 000
1 000 000 und mehr
Insgesamt	1 677	71 928	42 891	59 566	58 928	11 458	57 903
Nachrichtlich: Verlustfälle

5. Unbeschränkt Lohn- und Einkommensteuerpflichtige¹⁾ in Hessen 2020 nach regionaler Gliederung und Größenklassen des Gesamtbetrags der Einkünfte

Verwaltungsbezirk — Größenklasse nach dem Gesamtbetrag der Einkünfte von ... bis unter ... Euro	Steuer- pflichtige	Gesamtbetrag der Einkünfte		Einkommen	Zu ver- steuerndes Einkommen	Festgesetzte Einkommen- steuer	Nachrichtlich: Bruttolohn
		1 000 Euro	Euro je Steuer- pflichtigen				
						1 000 Euro	

534016 Neustadt (Hessen), Stadt

0 – 5 000	586	656	1 120	479	478	10	1 185
5 000 – 10 000	209	1 608	7 693	1 239	1 239	22	1 550
10 000 – 15 000	327	4 141	12 665	3 159	3 159	80	3 587
15 000 – 20 000	287	5 032	17 534	3 956	3 946	228	3 912
20 000 – 25 000	293	6 608	22 553	5 271	5 271	448	5 368
25 000 – 30 000	327	8 991	27 497	7 155	7 136	754	7 959
30 000 – 35 000	392	12 829	32 727	10 367	10 360	1 315	12 348
35 000 – 50 000	804	33 107	41 177	26 857	26 826	4 074	32 362
50 000 – 125 000	864	61 671	71 379	51 319	50 752	9 766	57 881
125 000 – 250 000	74	12 091	163 392	10 614	10 199	2 933	7 533
250 000 – 500 000
500 000 – 1 000 000
1 000 000 und mehr
Insgesamt	4 185	154 570	36 934	127 616	126 387	21 753	135 557
Nachrichtlich: Verlustfälle	14	– 223	– 15 953	– 39	– 39	—	27

534017 Rauschenberg, Stadt

0 – 5 000	214	316	1 477	204	204	6	517
5 000 – 10 000	125	931	7 450	710	710	17	896
10 000 – 15 000	155	1 944	12 545	1 509	1 508	38	1 541
15 000 – 20 000	150	2 610	17 397	2 053	2 052	112	1 722
20 000 – 25 000	161	3 635	22 575	2 959	2 959	257	2 664
25 000 – 30 000	188	5 152	27 402	4 095	4 095	406	4 231
30 000 – 35 000	155	5 032	32 467	4 072	4 066	534	4 519
35 000 – 50 000	454	18 947	41 734	15 342	15 329	2 412	18 524
50 000 – 125 000	567	40 236	70 962	33 153	32 786	6 657	37 756
125 000 – 250 000	60	9 589	159 809	8 425	8 020	2 365	6 469
250 000 – 500 000
500 000 – 1 000 000
1 000 000 und mehr
Insgesamt	2 240	93 409	41 701	77 212	76 311	14 106	80 163
Nachrichtlich: Verlustfälle	11	– 28	– 2 535	– 37	– 37	—	39

534018 Stadtlendorf, Stadt

0 – 5 000	1 406	1 778	1 265	1 248	1 245	41	2 957
5 000 – 10 000	594	4 469	7 523	3 369	3 366	169	4 656
10 000 – 15 000	850	10 665	12 547	8 342	8 341	233	8 910
15 000 – 20 000	802	14 004	17 462	10 930	10 915	664	10 996
20 000 – 25 000	712	16 029	22 513	12 835	12 826	1 075	13 330
25 000 – 30 000	742	20 465	27 581	16 297	16 277	1 662	17 675
30 000 – 35 000	889	29 094	32 727	23 413	23 372	3 018	27 717
35 000 – 50 000	1 923	79 828	41 512	64 843	64 763	9 798	78 481
50 000 – 125 000	1 960	139 318	71 081	115 722	114 401	22 124	129 657
125 000 – 250 000	153	24 829	162 282	21 832	20 831	5 997	13 440
250 000 – 500 000	35	11 520	329 131	10 595	10 335	3 360	3 137
500 000 – 1 000 000
1 000 000 und mehr
Insgesamt	10 083	364 719	36 172	301 649	298 762	52 305	312 917
Nachrichtlich: Verlustfälle	47	– 350	– 7 437	– 130	– 130	—	129

5. Unbeschränkt Lohn- und Einkommensteuerpflichtige¹⁾ in Hessen 2020 nach regionaler Gliederung und Größenklassen des Gesamtbetrags der Einkünfte

Verwaltungsbezirk — Größenklasse nach dem Gesamtbetrag der Einkünfte von ... bis unter ... Euro	Steuer- pflichtige	Gesamtbetrag der Einkünfte		Einkommen	Zu ver- steuerndes Einkommen	Festgesetzte Einkommen- steuer	Nachrichtlich: Bruttolohn
		1 000 Euro	Euro je Steuer- pflichtigen				
						1 000 Euro	

534019 Steffenberg

0 – 5 000	314	361	1 150	225	225	9	652
5 000 – 10 000	89	693	7 789	541	541	32	716
10 000 – 15 000	161	2 024	12 571	1 597	1 597	46	1 727
15 000 – 20 000	140	2 424	17 315	1 878	1 878	106	1 711
20 000 – 25 000	117	2 643	22 590	2 089	2 088	170	1 982
25 000 – 30 000	138	3 824	27 710	3 042	3 037	324	3 275
30 000 – 35 000	152	4 952	32 577	3 982	3 977	524	4 629
35 000 – 50 000	349	14 731	42 208	11 986	11 955	1 853	14 184
50 000 – 125 000	441	31 076	70 467	25 715	25 508	4 706	27 752
125 000 – 250 000	38	6 168	162 316	5 424	5 286	1 387	3 840
250 000 – 500 000
500 000 – 1 000 000
1 000 000 und mehr
Insgesamt	1 945	72 728	37 392	60 101	59 701	10 231	60 895
Nachrichtlich: Verlustfälle	9	– 25	– 2 816	– 33	– 33	—	4

534020 Weimar (Lahn)

0 – 5 000	390	510	1 308	334	334	10	853
5 000 – 10 000	197	1 501	7 621	1 126	1 126	24	1 379
10 000 – 15 000	237	2 992	12 624	2 238	2 234	58	2 451
15 000 – 20 000	247	4 382	17 742	3 390	3 390	201	2 886
20 000 – 25 000	230	5 185	22 545	4 121	4 121	361	3 917
25 000 – 30 000	242	6 660	27 522	5 319	5 318	532	5 531
30 000 – 35 000	237	7 770	32 786	6 233	6 213	811	6 857
35 000 – 50 000	675	28 285	41 903	22 951	22 876	3 663	26 266
50 000 – 125 000	1 065	80 619	75 698	67 133	65 842	14 205	73 578
125 000 – 250 000	186	30 553	164 262	26 676	25 134	7 457	21 091
250 000 – 500 000	29	9 560	329 645	8 916	8 659	2 969	4 565
500 000 – 1 000 000
1 000 000 und mehr
Insgesamt	3 748	187 725	50 087	157 706	154 399	33 185	152 319
Nachrichtlich: Verlustfälle	24	– 122	– 5 095	– 88	– 88	—	67

534021 Wetter (Hessen), Stadt

0 – 5 000	474	740	1 562	487	487	12	1 122
5 000 – 10 000	247	1 869	7 567	1 435	1 427	43	1 830
10 000 – 15 000	394	4 913	12 469	3 797	3 797	89	3 903
15 000 – 20 000	336	5 853	17 421	4 616	4 615	261	3 982
20 000 – 25 000	337	7 594	22 535	6 015	6 013	476	5 824
25 000 – 30 000	356	9 756	27 405	7 782	7 750	786	8 081
30 000 – 35 000	333	10 778	32 366	8 733	8 731	1 109	9 467
35 000 – 50 000	851	35 691	41 940	28 991	28 956	4 541	33 525
50 000 – 125 000	1 038	75 964	73 183	62 999	62 198	12 816	69 979
125 000 – 250 000	117	18 746	160 225	16 497	15 600	4 543	12 203
250 000 – 500 000	18	6 132	340 649	5 347	5 159	1 651	1 400
500 000 – 1 000 000
1 000 000 und mehr
Insgesamt	4 507	181 629	40 299	150 088	148 060	27 521	152 869
Nachrichtlich: Verlustfälle	23	– 168	– 7 287	– 79	– 79	—	23

5. Unbeschränkt Lohn- und Einkommensteuerpflichtige¹⁾ in Hessen 2020 nach regionaler Gliederung und Größenklassen des Gesamtbetrags der Einkünfte

Verwaltungsbezirk — Größenklasse nach dem Gesamtbetrag der Einkünfte von ... bis unter ... Euro	Steuer- pflichtige	Gesamtbetrag der Einkünfte		Einkommen	Zu ver- steuerndes Einkommen	Festgesetzte Einkommen- steuer	Nachrichtlich: Bruttolohn
		1 000 Euro	Euro je Steuer- pflichtigen				
						1 000 Euro	

534022 Wohratal

0 – 5 000	407	796	1 957	585	585	52	1 182
5 000 – 10 000	153	1 142	7 463	856	856	27	1 181
10 000 – 15 000	123	1 511	12 286	1 193	1 193	27	1 339
15 000 – 20 000	81	1 420	17 533	1 084	1 084	71	993
20 000 – 25 000	85	1 922	22 612	1 458	1 458	117	1 297
25 000 – 30 000	78	2 134	27 361	1 708	1 708	163	1 701
30 000 – 35 000	81	2 636	32 540	2 106	2 100	254	2 481
35 000 – 50 000	224	9 314	41 581	7 549	7 520	1 185	8 961
50 000 – 125 000	258	18 896	73 240	15 688	15 412	3 103	16 962
125 000 – 250 000
250 000 – 500 000
500 000 – 1 000 000
1 000 000 und mehr
Insgesamt	1 514	45 318	29 933	37 385	36 903	6 583	38 285
Nachrichtlich: Verlustfälle	7	– 700	– 99 988	– 43	– 43	—	21

535000 Vogelsbergkreis

0 – 5 000	6 347	8 829	1 391	5 949	5 931	149	14 201
5 000 – 10 000	3 061	23 554	7 695	17 620	17 611	466	22 474
10 000 – 15 000	4 198	52 814	12 581	40 667	40 644	1 103	39 899
15 000 – 20 000	4 206	73 684	17 519	57 013	57 000	3 310	50 936
20 000 – 25 000	4 161	93 604	22 495	73 861	73 838	5 948	73 134
25 000 – 30 000	4 261	117 053	27 471	92 576	92 528	9 401	99 619
30 000 – 35 000	4 100	133 050	32 451	106 715	106 560	13 124	121 623
35 000 – 50 000	9 147	382 079	41 771	309 127	308 571	46 297	360 321
50 000 – 125 000	10 984	793 637	72 254	658 819	650 533	129 362	710 937
125 000 – 250 000	1 145	187 385	163 655	164 185	156 700	45 834	106 629
250 000 – 500 000	231	76 559	331 424	69 839	67 959	24 333	23 078
500 000 – 1 000 000	53	35 354	667 047	33 558	33 129	10 458	7 366
1 000 000 und mehr	16	27 989	1 749 294	27 448	27 394	9 563	7 861
Insgesamt	51 910	2 005 589	38 636	1 657 378	1 638 398	299 350	1 638 078
Nachrichtlich: Verlustfälle	271	– 6 115	– 22 566	– 879	– 884	42	855

535001 Alsfeld, Stadt

0 – 5 000	1 069	1 552	1 452	1 123	1 118	42	2 444
5 000 – 10 000	524	4 002	7 637	3 036	3 034	129	3 853
10 000 – 15 000	682	8 581	12 581	6 688	6 679	196	6 720
15 000 – 20 000	699	12 308	17 608	9 629	9 624	574	9 234
20 000 – 25 000	679	15 270	22 488	12 083	12 074	1 025	12 482
25 000 – 30 000	609	16 740	27 487	13 224	13 208	1 372	14 731
30 000 – 35 000	596	19 362	32 486	15 480	15 446	1 892	17 641
35 000 – 50 000	1 340	55 873	41 697	45 470	45 380	6 828	52 551
50 000 – 125 000	1 491	107 982	72 423	90 599	89 348	18 399	96 510
125 000 – 250 000	176	28 625	162 641	25 138	23 879	7 495	16 274
250 000 – 500 000
500 000 – 1 000 000
1 000 000 und mehr	6	13 874	2 312 402	13 591	13 561	4 917	6 230
Insgesamt	7 906	295 779	37 412	246 721	243 698	48 396	242 425
Nachrichtlich: Verlustfälle	34	– 563	– 16 557	– 124	– 124	1	79

5. Unbeschränkt Lohn- und Einkommensteuerpflichtige¹⁾ in Hessen 2020 nach regionaler Gliederung und Größenklassen des Gesamtbetrags der Einkünfte

Verwaltungsbezirk — Größenklasse nach dem Gesamtbetrag der Einkünfte von ... bis unter ... Euro	Steuer- pflichtige	Gesamtbetrag der Einkünfte		Einkommen	Zu ver- steuerndes Einkommen	Festgesetzte Einkommen- steuer	Nachrichtlich: Bruttolohn
		1 000 Euro	Euro je Steuer- pflichtigen				
		1 000 Euro					

535002 Antriftal

0 – 5 000	102	145	1 425	107	107	2	231
5 000 – 10 000	42	301	7 178	218	218	6	272
10 000 – 15 000	62	783	12 632	616	615	17	616
15 000 – 20 000	72	1 250	17 368	971	971	56	784
20 000 – 25 000	68	1 510	22 205	1 198	1 198	96	1 184
25 000 – 30 000	66	1 841	27 890	1 449	1 449	144	1 556
30 000 – 35 000	81	2 625	32 405	2 122	2 122	271	2 451
35 000 – 50 000	181	7 673	42 390	6 231	6 220	974	7 362
50 000 – 125 000	229	16 781	73 280	14 003	13 835	2 782	15 409
125 000 – 250 000
250 000 – 500 000
500 000 – 1 000 000
1 000 000 und mehr
Insgesamt	927	37 400	40 345	30 784	30 384	5 428	32 411
Nachrichtlich: Verlustfälle	7	– 17	– 2 411	– 14	– 14	—	24

535003 Feldatal

0 – 5 000	126	199	1 579	124	123	2	285
5 000 – 10 000	79	622	7 875	455	454	7	564
10 000 – 15 000	105	1 313	12 502	1 019	1 019	25	885
15 000 – 20 000	88	1 523	17 309	1 197	1 197	65	972
20 000 – 25 000	86	1 949	22 666	1 542	1 542	113	1 353
25 000 – 30 000	95	2 594	27 304	2 023	2 023	199	2 232
30 000 – 35 000	101	3 255	32 223	2 591	2 590	297	2 833
35 000 – 50 000	224	9 406	41 992	7 551	7 548	1 143	8 904
50 000 – 125 000	254	18 287	71 995	15 090	14 903	2 989	16 494
125 000 – 250 000	24	3 958	164 929	3 420	3 299	953	1 863
250 000 – 500 000
500 000 – 1 000 000
1 000 000 und mehr
Insgesamt	1 188	45 637	38 415	37 396	37 061	6 450	36 457
Nachrichtlich: Verlustfälle	6	– 51	– 8 547	– 20	– 20	—	5

535004 Freiensteinau

0 – 5 000	129	182	1 409	115	115	3	270
5 000 – 10 000	78	595	7 625	414	412	2	532
10 000 – 15 000	124	1 578	12 727	1 215	1 214	24	1 090
15 000 – 20 000	114	2 002	17 562	1 525	1 525	77	1 210
20 000 – 25 000	162	3 649	22 525	2 846	2 845	222	2 634
25 000 – 30 000	133	3 629	27 285	2 865	2 865	292	2 965
30 000 – 35 000	135	4 397	32 573	3 497	3 495	425	4 162
35 000 – 50 000	266	11 081	41 658	8 896	8 871	1 339	10 323
50 000 – 125 000	351	25 397	72 355	20 918	20 697	4 191	22 894
125 000 – 250 000	33	5 211	157 906	4 560	4 319	1 233	3 625
250 000 – 500 000
500 000 – 1 000 000
1 000 000 und mehr
Insgesamt	1 531	60 382	39 439	49 284	48 745	8 524	50 151
Nachrichtlich: Verlustfälle	7	– 56	– 7 949	– 24	– 24	—	34

5. Unbeschränkt Lohn- und Einkommensteuerpflichtige¹⁾ in Hessen 2020 nach regionaler Gliederung und Größenklassen des Gesamtbetrags der Einkünfte

Verwaltungsbezirk — Größenklasse nach dem Gesamtbetrag der Einkünfte von ... bis unter ... Euro	Steuer- pflichtige	Gesamtbetrag der Einkünfte		Einkommen	Zu ver- steuerndes Einkommen	Festgesetzte Einkommen- steuer	Nachrichtlich: Bruttolohn
		1 000 Euro	Euro je Steuer- pflichtigen				
						1 000 Euro	

535005 Gemünden (Felda)

0 – 5 000	118	195	1 650	143	143	2	345
5 000 – 10 000	88	676	7 687	498	498	10	546
10 000 – 15 000	88	1 115	12 674	838	838	19	847
15 000 – 20 000	107	1 871	17 484	1 476	1 476	79	1 057
20 000 – 25 000	123	2 796	22 735	2 227	2 226	182	2 254
25 000 – 30 000	115	3 146	27 356	2 474	2 474	246	2 699
30 000 – 35 000	92	2 994	32 543	2 405	2 404	286	2 708
35 000 – 50 000	240	9 851	41 047	7 985	7 962	1 210	9 593
50 000 – 125 000	284	20 560	72 394	16 863	16 663	3 282	19 024
125 000 – 250 000	31	5 017	161 843	4 464	4 292	1 310	3 528
250 000 – 500 000
500 000 – 1 000 000
1 000 000 und mehr
Insgesamt	1 294	51 305	39 648	42 220	41 767	7 513	43 260
Nachrichtlich: Verlustfälle

535006 Grebenau, Stadt

0 – 5 000	146	206	1 414	123	122	3	324
5 000 – 10 000	71	516	7 274	385	384	7	526
10 000 – 15 000	92	1 158	12 582	870	870	23	724
15 000 – 20 000	112	1 967	17 565	1 363	1 363	80	1 192
20 000 – 25 000	85	1 911	22 480	1 480	1 480	120	1 512
25 000 – 30 000	98	2 705	27 600	2 169	2 163	219	2 342
30 000 – 35 000	94	3 041	32 348	2 463	2 456	287	2 831
35 000 – 50 000	192	8 034	41 846	6 517	6 504	971	7 729
50 000 – 125 000	246	17 543	71 312	14 554	14 419	2 802	15 497
125 000 – 250 000
250 000 – 500 000
500 000 – 1 000 000
1 000 000 und mehr
Insgesamt	1 167	43 899	37 617	36 068	35 709	6 227	35 069
Nachrichtlich: Verlustfälle

535007 Grebenhain

0 – 5 000	248	356	1 437	219	219	6	540
5 000 – 10 000	130	1 031	7 929	729	729	15	996
10 000 – 15 000	187	2 307	12 336	1 779	1 779	33	1 644
15 000 – 20 000	182	3 176	17 449	2 441	2 440	148	2 183
20 000 – 25 000	174	3 919	22 521	3 034	3 033	217	3 083
25 000 – 30 000	221	6 078	27 502	4 831	4 830	500	5 082
30 000 – 35 000	195	6 265	32 129	5 008	5 002	623	5 451
35 000 – 50 000	427	17 687	41 421	14 282	14 276	2 072	16 409
50 000 – 125 000	508	37 191	73 210	31 041	30 679	6 183	33 088
125 000 – 250 000	48	7 644	159 255	6 628	6 335	1 821	4 221
250 000 – 500 000
500 000 – 1 000 000
1 000 000 und mehr
Insgesamt	2 332	93 812	40 228	77 860	77 151	14 304	74 735
Nachrichtlich: Verlustfälle	19	– 2 873	– 151 201	– 61	– 61	—	48

5. Unbeschränkt Lohn- und Einkommensteuerpflichtige¹⁾ in Hessen 2020 nach regionaler Gliederung und Größenklassen des Gesamtbetrags der Einkünfte

Verwaltungsbezirk — Größenklasse nach dem Gesamtbetrag der Einkünfte von ... bis unter ... Euro	Steuer- pflichtige	Gesamtbetrag der Einkünfte		Einkommen	Zu ver- steuerndes Einkommen	Festgesetzte Einkommen- steuer	Nachrichtlich: Bruttolohn
		1 000 Euro	Euro je Steuer- pflichtigen				
						1 000 Euro	

535008 Herbstein, Stadt

0 – 5 000	418	538	1 286	380	380	7	894
5 000 – 10 000	131	1 030	7 863	769	769	14	968
10 000 – 15 000	187	2 373	12 688	1 802	1 800	40	1 955
15 000 – 20 000	165	2 889	17 508	2 202	2 201	127	2 114
20 000 – 25 000	161	3 615	22 454	2 824	2 824	237	2 831
25 000 – 30 000	164	4 462	27 208	3 506	3 505	352	3 906
30 000 – 35 000	195	6 303	32 322	5 020	5 019	636	5 886
35 000 – 50 000	426	17 910	42 043	14 354	14 342	2 101	16 763
50 000 – 125 000	484	34 610	71 507	28 380	28 139	5 326	29 722
125 000 – 250 000	56	9 696	173 143	8 478	8 165	2 305	3 746
250 000 – 500 000	9	3 304	367 149	2 999	2 928	734	202
500 000 – 1 000 000
1 000 000 und mehr
Insgesamt	2 402	91 692	38 173	75 525	74 884	13 522	69 551
Nachrichtlich: Verlustfälle	10	– 54	– 5 415	– 32	– 32	—	2

535009 Homberg (Ohm), Stadt

0 – 5 000	429	600	1 398	360	360	10	947
5 000 – 10 000	214	1 656	7 737	1 237	1 237	27	1 533
10 000 – 15 000	291	3 688	12 672	2 838	2 838	83	2 740
15 000 – 20 000	255	4 467	17 516	3 442	3 441	220	3 027
20 000 – 25 000	269	6 058	22 519	4 752	4 752	385	4 644
25 000 – 30 000	286	7 872	27 526	6 299	6 299	721	6 482
30 000 – 35 000	290	9 401	32 418	7 569	7 557	944	8 521
35 000 – 50 000	749	31 289	41 774	25 285	25 227	3 962	29 168
50 000 – 125 000	834	61 572	73 828	50 922	50 251	10 091	55 388
125 000 – 250 000	93	15 260	164 085	13 051	12 506	3 783	9 193
250 000 – 500 000
500 000 – 1 000 000
1 000 000 und mehr
Insgesamt	3 734	151 078	40 460	124 170	122 706	22 772	123 933
Nachrichtlich: Verlustfälle	24	– 213	– 8 888	– 67	– 70	40	44

535010 Kirtorf, Stadt

0 – 5 000	158	212	1 344	139	139	6	339
5 000 – 10 000	80	619	7 741	442	442	7	545
10 000 – 15 000	122	1 564	12 817	1 197	1 193	34	1 112
15 000 – 20 000	113	2 000	17 703	1 556	1 556	93	1 329
20 000 – 25 000	99	2 233	22 560	1 781	1 781	151	1 732
25 000 – 30 000	102	2 811	27 556	2 264	2 264	233	2 279
30 000 – 35 000	120	3 876	32 300	3 160	3 160	368	3 600
35 000 – 50 000	311	12 957	41 664	10 517	10 494	1 589	12 364
50 000 – 125 000	353	24 747	70 104	20 617	20 395	3 928	22 234
125 000 – 250 000
250 000 – 500 000
500 000 – 1 000 000
1 000 000 und mehr
Insgesamt	1 490	57 345	38 487	47 199	46 671	8 040	48 844
Nachrichtlich: Verlustfälle	11	– 732	– 66 540	– 57	– 57	—	158

5. Unbeschränkt Lohn- und Einkommensteuerpflichtige¹⁾ in Hessen 2020 nach regionaler Gliederung und Größenklassen des Gesamtbetrags der Einkünfte

Verwaltungsbezirk — Größenklasse nach dem Gesamtbetrag der Einkünfte von ... bis unter ... Euro	Steuer- pflichtige	Gesamtbetrag der Einkünfte		Einkommen	Zu ver- steuerndes Einkommen	Festgesetzte Einkommen- steuer	Nachrichtlich: Bruttolohn
		1 000 Euro	Euro je Steuer- pflichtigen				
						1 000 Euro	

535011 Lauterbach (Hessen), Kreisstadt

0 – 5 000	716	1 096	1 530	757	749	15	1 698
5 000 – 10 000	389	2 992	7 692	2 308	2 306	57	3 067
10 000 – 15 000	540	6 776	12 549	5 173	5 172	124	5 260
15 000 – 20 000	532	9 296	17 473	7 146	7 145	418	6 502
20 000 – 25 000	550	12 308	22 379	9 735	9 729	805	9 595
25 000 – 30 000	561	15 404	27 458	12 270	12 268	1 203	13 164
30 000 – 35 000	486	15 733	32 372	12 626	12 601	1 539	14 554
35 000 – 50 000	1 031	43 197	41 898	34 958	34 866	5 266	40 790
50 000 – 125 000	1 334	97 162	72 835	80 972	79 764	16 124	84 350
125 000 – 250 000	160	25 826	161 413	22 344	21 155	6 086	15 341
250 000 – 500 000	38	12 837	337 825	11 654	11 291	3 749	4 823
500 000 – 1 000 000
1 000 000 und mehr
Insgesamt	6 350	253 881	39 981	210 640	207 655	39 216	201 161
Nachrichtlich: Verlustfälle	25	– 164	– 6 564	– 64	– 64	—	74

535012 Lautertal (Vogelsberg)

0 – 5 000	99	143	1 442	82	81	3	227
5 000 – 10 000	51	385	7 555	302	302	6	355
10 000 – 15 000	78	974	12 488	768	768	15	670
15 000 – 20 000	89	1 541	17 312	1 164	1 163	56	1 080
20 000 – 25 000	100	2 247	22 471	1 805	1 805	141	1 839
25 000 – 30 000	104	2 870	27 596	2 238	2 238	216	2 282
30 000 – 35 000	110	3 597	32 696	2 881	2 881	350	3 319
35 000 – 50 000	241	10 024	41 595	8 039	8 033	1 170	9 184
50 000 – 125 000	255	18 253	71 581	14 883	14 759	2 783	16 432
125 000 – 250 000
250 000 – 500 000
500 000 – 1 000 000
1 000 000 und mehr
Insgesamt	1 153	44 962	38 995	36 544	36 303	5 942	37 787
Nachrichtlich: Verlustfälle

535013 Mücke

0 – 5 000	551	753	1 367	500	499	9	1 258
5 000 – 10 000	236	1 810	7 672	1 345	1 344	31	1 646
10 000 – 15 000	348	4 395	12 628	3 394	3 394	96	3 381
15 000 – 20 000	390	6 815	17 474	5 356	5 356	306	4 663
20 000 – 25 000	320	7 214	22 543	5 722	5 722	440	5 557
25 000 – 30 000	374	10 289	27 511	8 168	8 167	792	8 608
30 000 – 35 000	353	11 463	32 472	9 260	9 232	1 144	10 615
35 000 – 50 000	830	34 714	41 824	28 173	28 103	4 298	33 650
50 000 – 125 000	1 114	80 776	72 510	67 074	66 099	13 154	74 726
125 000 – 250 000	118	19 210	162 794	16 933	16 137	4 621	12 221
250 000 – 500 000	17	5 292	311 323	4 917	4 800	1 414	995
500 000 – 1 000 000
1 000 000 und mehr
Insgesamt	4 658	188 346	40 435	156 226	154 190	28 125	158 114
Nachrichtlich: Verlustfälle	21	– 115	– 5 454	– 74	– 74	—	67

5. Unbeschränkt Lohn- und Einkommensteuerpflichtige¹⁾ in Hessen 2020 nach regionaler Gliederung und Größenklassen des Gesamtbetrags der Einkünfte

Verwaltungsbezirk — Größenklasse nach dem Gesamtbetrag der Einkünfte von ... bis unter ... Euro	Steuer- pflichtige	Gesamtbetrag der Einkünfte		Einkommen	Zu ver- steuerndes Einkommen	Festgesetzte Einkommen- steuer	Nachrichtlich: Bruttolohn
		1 000 Euro	Euro je Steuer- pflichtigen				
		1 000 Euro					

535014 Romrod, Stadt

0 – 5 000	143	216	1 507	148	148	3	318
5 000 – 10 000	75	573	7 636	442	441	12	511
10 000 – 15 000	123	1 531	12 448	1 158	1 157	35	1 333
15 000 – 20 000	114	1 984	17 404	1 547	1 547	101	1 398
20 000 – 25 000	96	2 156	22 458	1 666	1 666	131	1 638
25 000 – 30 000	114	3 135	27 497	2 459	2 458	264	2 693
30 000 – 35 000	107	3 488	32 596	2 831	2 826	354	3 159
35 000 – 50 000	221	9 280	41 989	7 591	7 585	1 141	8 935
50 000 – 125 000	299	22 198	74 240	18 521	18 261	3 692	20 351
125 000 – 250 000	31	5 435	175 335	4 875	4 653	1 352	3 041
250 000 – 500 000
500 000 – 1 000 000
1 000 000 und mehr
Insgesamt	1 331	53 155	39 936	44 180	43 631	8 091	44 282
Nachrichtlich: Verlustfälle	9	– 51	– 5 672	– 37	– 37	—	39

535015 Schlitz, Stadt

0 – 5 000	716	837	1 169	541	541	16	1 423
5 000 – 10 000	336	2 609	7 765	1 971	1 971	63	2 717
10 000 – 15 000	401	5 047	12 587	3 799	3 799	115	3 816
15 000 – 20 000	369	6 457	17 498	5 010	5 008	267	4 605
20 000 – 25 000	376	8 439	22 444	6 670	6 669	534	6 775
25 000 – 30 000	433	11 844	27 353	9 314	9 307	967	10 520
30 000 – 35 000	371	12 063	32 514	9 644	9 625	1 207	11 227
35 000 – 50 000	814	33 831	41 561	27 305	27 267	3 909	32 407
50 000 – 125 000	860	60 802	70 701	50 198	49 621	9 438	54 550
125 000 – 250 000	73	11 793	161 550	10 422	9 924	2 951	6 250
250 000 – 500 000	16	5 630	351 844	5 131	4 884	1 594	2 164
500 000 – 1 000 000
1 000 000 und mehr
Insgesamt	4 771	163 069	34 179	133 456	131 961	22 157	137 786
Nachrichtlich: Verlustfälle	23	– 71	– 3 070	– 70	– 70	—	36

535016 Schotten, Stadt

0 – 5 000	708	886	1 251	659	659	12	1 511
5 000 – 10 000	295	2 250	7 627	1 650	1 650	37	2 096
10 000 – 15 000	377	4 702	12 471	3 671	3 670	101	3 370
15 000 – 20 000	420	7 406	17 633	5 755	5 753	354	5 034
20 000 – 25 000	428	9 613	22 461	7 631	7 630	623	7 687
25 000 – 30 000	394	10 825	27 476	8 483	8 473	851	8 961
30 000 – 35 000	390	12 683	32 519	10 185	10 178	1 284	11 472
35 000 – 50 000	848	35 443	41 796	28 601	28 548	4 288	32 548
50 000 – 125 000	1 039	74 740	71 934	61 955	61 237	12 207	66 818
125 000 – 250 000	114	18 879	165 604	16 882	16 237	4 738	10 242
250 000 – 500 000	26	8 470	325 769	7 879	7 720	2 512	2 036
500 000 – 1 000 000
1 000 000 und mehr
Insgesamt	5 045	190 065	37 674	157 375	155 734	28 008	152 513
Nachrichtlich: Verlustfälle	35	– 835	– 23 864	– 117	– 117	—	138

5. Unbeschränkt Lohn- und Einkommensteuerpflichtige¹⁾ in Hessen 2020 nach regionaler Gliederung und Größenklassen des Gesamtbetrags der Einkünfte

Verwaltungsbezirk — Größenklasse nach dem Gesamtbetrag der Einkünfte von ... bis unter ... Euro	Steuer- pflichtige	Gesamtbetrag der Einkünfte		Einkommen	Zu ver- steuerndes Einkommen	Festgesetzte Einkommen- steuer	Nachrichtlich: Bruttolohn
		1 000 Euro	Euro je Steuer- pflichtigen				
						1 000 Euro	

535017 Schwalmthal

0 – 5 000	137	209	1 524	113	112	4	301
5 000 – 10 000	65	495	7 612	370	370	12	434
10 000 – 15 000	112	1 445	12 899	1 136	1 135	36	966
15 000 – 20 000	116	2 026	17 469	1 585	1 585	87	1 397
20 000 – 25 000	124	2 810	22 659	2 213	2 212	169	2 101
25 000 – 30 000	110	3 038	27 620	2 387	2 386	211	2 378
30 000 – 35 000	113	3 677	32 540	2 918	2 917	359	3 486
35 000 – 50 000	217	9 058	41 744	7 371	7 367	1 037	8 346
50 000 – 125 000	302	21 581	71 460	17 865	17 657	3 463	19 621
125 000 – 250 000	26	4 257	163 714	3 754	3 624	835	1 978
250 000 – 500 000
500 000 – 1 000 000
1 000 000 und mehr
Insgesamt	1 329	52 132	39 227	43 089	42 683	7 194	41 361
Nachrichtlich: Verlustfälle	9	– 136	– 15 081	– 26	– 26	—	5

535018 Ulrichstein, Stadt

0 – 5 000	160	197	1 232	119	118	2	348
5 000 – 10 000	90	715	7 945	532	532	12	623
10 000 – 15 000	130	1 606	12 354	1 222	1 222	42	1 218
15 000 – 20 000	119	2 067	17 373	1 608	1 608	84	1 255
20 000 – 25 000	124	2 811	22 670	2 180	2 179	156	1 840
25 000 – 30 000	119	3 278	27 543	2 579	2 578	249	2 787
30 000 – 35 000	116	3 779	32 579	3 006	3 001	359	3 521
35 000 – 50 000	241	10 167	42 187	8 209	8 197	1 250	9 370
50 000 – 125 000	299	21 306	71 258	17 606	17 424	3 361	18 425
125 000 – 250 000	25	4 114	164 562	3 685	3 515	1 070	2 816
250 000 – 500 000
500 000 – 1 000 000
1 000 000 und mehr
Insgesamt	1 431	52 641	36 786	43 052	42 649	7 373	42 994
Nachrichtlich: Verlustfälle	9	– 44	– 4 913	– 17	– 17	—	30

535019 Wartenberg

0 – 5 000	174	307	1 764	198	198	5	499
5 000 – 10 000	87	676	7 772	517	517	12	692
10 000 – 15 000	149	1 880	12 615	1 483	1 483	46	1 551
15 000 – 20 000	150	2 639	17 594	2 041	2 041	117	1 902
20 000 – 25 000	137	3 096	22 596	2 472	2 471	201	2 392
25 000 – 30 000	163	4 493	27 566	3 574	3 573	370	3 952
30 000 – 35 000	155	5 051	32 587	4 047	4 046	499	4 187
35 000 – 50 000	348	14 603	41 962	11 795	11 779	1 750	13 926
50 000 – 125 000	448	32 150	71 762	26 759	26 382	5 167	29 402
125 000 – 250 000	42	6 749	160 702	5 846	5 574	1 577	3 418
250 000 – 500 000
500 000 – 1 000 000
1 000 000 und mehr
Insgesamt	1 871	79 008	42 228	65 589	64 817	12 068	65 245
Nachrichtlich: Verlustfälle	9	– 38	– 4 169	– 39	– 39	—	40

5. Unbeschränkt Lohn- und Einkommensteuerpflichtige¹⁾ in Hessen 2020 nach regionaler Gliederung und Größenklassen des Gesamtbetrags der Einkünfte

Verwaltungsbezirk — Größenklasse nach dem Gesamtbetrag der Einkünfte von ... bis unter ... Euro	Steuer- pflichtige	Gesamtbetrag der Einkünfte		Einkommen	Zu ver- steuerndes Einkommen	Festgesetzte Einkommen- steuer	Nachrichtlich: Bruttolohn
		1 000 Euro	Euro je Steuer- pflichtigen				
		1 000 Euro					

600000 Regierungsbezirk Kassel

0 – 5 000	79 393	120 007	1 512	82 714	82 549	3 058	201 046
5 000 – 10 000	37 888	288 108	7 604	219 516	219 326	5 398	291 111
10 000 – 15 000	48 983	617 128	12 599	480 069	479 783	14 860	508 593
15 000 – 20 000	50 011	873 742	17 471	680 315	679 718	40 624	649 698
20 000 – 25 000	49 067	1 104 318	22 506	874 944	874 237	73 292	901 710
25 000 – 30 000	48 948	1 345 118	27 481	1 074 973	1 073 901	112 368	1 161 984
30 000 – 35 000	45 541	1 477 783	32 450	1 190 615	1 188 948	147 729	1 345 773
35 000 – 50 000	103 683	4 343 259	41 890	3 536 062	3 530 894	545 637	4 110 114
50 000 – 125 000	132 768	9 613 212	72 406	8 026 881	7 916 885	1 622 958	8 734 492
125 000 – 250 000	14 958	2 451 338	163 881	2 152 701	2 047 427	617 478	1 565 359
250 000 – 500 000	3 259	1 087 719	333 759	992 569	967 663	329 966	378 729
500 000 – 1 000 000	780	521 399	668 460	491 418	485 715	165 185	98 264
1 000 000 und mehr	282	685 369	2 430 387	655 555	653 386	226 370	74 240
Insgesamt	615 561	24 528 500	39 847	20 458 334	20 200 433	3 904 923	20 021 114
Nachrichtlich: Verlustfälle	2 926	– 38 063	– 13 009	– 9 828	– 9 838	1 146	8 130

611000 Kassel, documenta-Stadt

0 – 5 000	15 525	27 051	1 742	19 138	19 075	1 066	42 119
5 000 – 10 000	8 429	63 321	7 512	49 428	49 350	1 153	65 199
10 000 – 15 000	9 093	114 348	12 575	90 235	90 174	3 375	101 468
15 000 – 20 000	9 187	160 175	17 435	126 345	126 118	7 768	128 348
20 000 – 25 000	8 130	182 518	22 450	145 700	145 530	13 002	157 222
25 000 – 30 000	7 416	203 677	27 464	163 856	163 634	17 754	182 008
30 000 – 35 000	6 822	221 533	32 473	179 948	179 659	23 361	204 208
35 000 – 50 000	15 364	644 539	41 951	527 380	526 497	86 577	608 094
50 000 – 125 000	20 018	1 450 567	72 463	1 221 311	1 202 820	266 858	1 309 949
125 000 – 250 000	2 814	463 592	164 745	406 565	387 113	121 530	319 216
250 000 – 500 000	613	201 674	328 996	184 924	179 869	64 955	90 918
500 000 – 1 000 000	140	93 087	664 905	88 724	87 577	32 108	22 775
1 000 000 und mehr	54	153 022	2 833 749	148 161	147 751	53 657	22 198
Insgesamt	103 605	3 979 103	38 406	3 351 713	3 305 169	693 166	3 253 720
Nachrichtlich: Verlustfälle	637	– 10 227	– 16 055	– 1 909	– 1 912	355	1 712

631000 Landkreis Fulda

0 – 5 000	14 224	19 813	1 393	13 145	13 119	448	32 912
5 000 – 10 000	6 571	50 465	7 680	37 730	37 694	1 001	51 103
10 000 – 15 000	8 993	112 534	12 513	87 059	86 994	2 497	94 833
15 000 – 20 000	8 498	148 505	17 475	114 830	114 757	6 954	112 706
20 000 – 25 000	8 878	199 985	22 526	157 573	157 385	13 379	165 882
25 000 – 30 000	9 262	254 805	27 511	202 908	202 692	21 331	226 075
30 000 – 35 000	8 877	288 359	32 484	231 383	231 121	28 992	268 735
35 000 – 50 000	19 656	820 312	41 733	664 823	663 938	100 857	778 611
50 000 – 125 000	23 735	1 728 898	72 842	1 441 622	1 421 199	289 765	1 556 601
125 000 – 250 000	2 968	488 946	164 739	428 863	406 147	121 964	307 906
250 000 – 500 000	740	248 052	335 206	225 702	219 586	73 821	81 353
500 000 – 1 000 000	185	125 390	677 785	117 610	116 208	37 831	18 509
1 000 000 und mehr	78	170 372	2 184 256	161 385	160 711	50 355	14 340
Insgesamt	112 665	4 656 437	41 330	3 884 631	3 831 551	749 195	3 709 566
Nachrichtlich: Verlustfälle	649	– 8 440	– 13 005	– 2 266	– 2 268	194	2 111

5. Unbeschränkt Lohn- und Einkommensteuerpflichtige¹⁾ in Hessen 2020 nach regionaler Gliederung und Größenklassen des Gesamtbetrags der Einkünfte

Verwaltungsbezirk — Größenklasse nach dem Gesamtbetrag der Einkünfte von ... bis unter ... Euro	Steuer- pflichtige	Gesamtbetrag der Einkünfte		Einkommen	Zu ver- steuerndes Einkommen	Festgesetzte Einkommen- steuer	Nachrichtlich: Bruttolohn
		1 000 Euro	Euro je Steuer- pflichtigen				
						1 000 Euro	

631001 Bad Salzschlirf

0 – 5 000	195	254	1 301	166	166	9	464
5 000 – 10 000	123	938	7 629	687	686	16	893
10 000 – 15 000	144	1 791	12 435	1 376	1 376	42	1 432
15 000 – 20 000	150	2 620	17 466	2 007	1 991	130	2 076
20 000 – 25 000	184	4 131	22 451	3 239	3 239	260	3 505
25 000 – 30 000	148	4 052	27 378	3 219	3 214	312	3 767
30 000 – 35 000	132	4 292	32 518	3 350	3 350	414	3 815
35 000 – 50 000	274	11 448	41 782	9 314	9 308	1 353	10 775
50 000 – 125 000	228	17 080	74 912	14 330	14 105	2 907	15 571
125 000 – 250 000	29	4 603	158 729	3 999	3 807	1 078	2 565
250 000 – 500 000
500 000 – 1 000 000
1 000 000 und mehr
Insgesamt	1 613	53 455	33 140	43 726	43 249	7 144	45 526
Nachrichtlich: Verlustfälle

631002 Burghaun, Marktgemeinde

0 – 5 000	383	528	1 379	360	360	8	908
5 000 – 10 000	173	1 343	7 766	977	977	19	1 215
10 000 – 15 000	252	3 142	12 470	2 442	2 439	64	2 773
15 000 – 20 000	244	4 253	17 429	3 303	3 299	182	3 127
20 000 – 25 000	268	6 040	22 539	4 815	4 807	412	5 160
25 000 – 30 000	298	8 171	27 418	6 502	6 502	672	7 116
30 000 – 35 000	255	8 292	32 519	6 697	6 680	857	7 770
35 000 – 50 000	588	24 551	41 753	19 825	19 809	3 023	23 491
50 000 – 125 000	727	52 268	71 896	43 596	43 025	8 536	47 629
125 000 – 250 000	103	16 647	161 622	14 501	13 803	4 002	10 892
250 000 – 500 000
500 000 – 1 000 000
1 000 000 und mehr
Insgesamt	3 311	133 786	40 407	110 964	109 488	20 121	111 606
Nachrichtlich: Verlustfälle	19	– 325	– 17 102	– 40	– 40	—	70

631003 Dipperz

0 – 5 000	205	312	1 521	203	203	17	491
5 000 – 10 000	76	569	7 489	375	375	8	621
10 000 – 15 000	120	1 513	12 609	1 164	1 163	28	1 171
15 000 – 20 000	131	2 269	17 319	1 784	1 783	112	1 622
20 000 – 25 000	128	2 898	22 642	2 313	2 313	188	2 472
25 000 – 30 000	153	4 227	27 627	3 357	3 356	458	3 699
30 000 – 35 000	131	4 249	32 433	3 391	3 390	443	3 946
35 000 – 50 000	343	14 200	41 401	11 501	11 492	1 752	13 375
50 000 – 125 000	426	31 744	74 516	26 500	26 059	5 323	27 050
125 000 – 250 000	66	10 603	160 653	9 367	8 714	3 034	6 814
250 000 – 500 000
500 000 – 1 000 000
1 000 000 und mehr
Insgesamt	1 797	79 571	44 280	66 582	65 341	13 303	62 886
Nachrichtlich: Verlustfälle	13	– 90	– 6 957	– 29	– 29	—	50

5. Unbeschränkt Lohn- und Einkommensteuerpflichtige¹⁾ in Hessen 2020 nach regionaler Gliederung und Größenklassen des Gesamtbetrags der Einkünfte

Verwaltungsbezirk — Größenklasse nach dem Gesamtbetrag der Einkünfte von ... bis unter ... Euro	Steuer- pflichtige	Gesamtbetrag der Einkünfte		Einkommen	Zu ver- steuerndes Einkommen	Festgesetzte Einkommen- steuer	Nachrichtlich: Bruttolohn
		1 000 Euro	Euro je Steuer- pflichtigen				
						1 000 Euro	

631004 Ebersburg

0 – 5 000	220	317	1 440	195	195	7	533
5 000 – 10 000	104	812	7 811	616	616	9	851
10 000 – 15 000	190	2 388	12 568	1 786	1 785	47	1 938
15 000 – 20 000	169	2 942	17 409	2 276	2 275	121	2 146
20 000 – 25 000	175	3 932	22 471	3 050	3 043	234	3 154
25 000 – 30 000	190	5 222	27 482	4 161	4 156	425	4 577
30 000 – 35 000	184	6 000	32 610	4 776	4 770	575	5 476
35 000 – 50 000	416	17 338	41 679	13 971	13 941	2 082	16 440
50 000 – 125 000	507	37 438	73 842	30 992	30 582	6 058	32 653
125 000 – 250 000	65	10 808	166 282	9 178	8 692	2 622	7 111
250 000 – 500 000	10	3 493	349 251	3 212	3 148	961	1 123
500 000 – 1 000 000
1 000 000 und mehr
Insgesamt	2 237	99 776	44 602	83 034	81 980	15 176	76 092
Nachrichtlich: Verlustfälle	12	– 48	– 3 964	– 45	– 45	—	6

631005 Ehrenberg (Rhön)

0 – 5 000	153	116	760	67	67	2	261
5 000 – 10 000	66	516	7 820	385	385	5	454
10 000 – 15 000	116	1 446	12 461	1 087	1 087	35	1 144
15 000 – 20 000	93	1 625	17 473	1 236	1 235	64	951
20 000 – 25 000	100	2 249	22 489	1 711	1 711	141	1 856
25 000 – 30 000	124	3 405	27 461	2 673	2 673	280	3 153
30 000 – 35 000	116	3 779	32 575	3 011	3 009	378	3 615
35 000 – 50 000	239	10 036	41 991	8 007	7 998	1 159	9 686
50 000 – 125 000	259	18 271	70 543	15 045	14 929	2 848	16 130
125 000 – 250 000	24	4 068	169 502	3 585	3 394	915	2 117
250 000 – 500 000
500 000 – 1 000 000
1 000 000 und mehr
Insgesamt	1 301	52 372	40 255	43 263	42 873	7 449	40 228
Nachrichtlich: Verlustfälle	8	– 112	– 13 968	– 22	– 22	—	2

631006 Eichenzell

0 – 5 000	634	858	1 353	603	603	14	1 358
5 000 – 10 000	295	2 250	7 628	1 624	1 624	49	2 384
10 000 – 15 000	390	4 902	12 570	3 791	3 791	103	3 914
15 000 – 20 000	396	6 904	17 434	5 196	5 195	306	5 037
20 000 – 25 000	441	9 929	22 514	7 866	7 861	704	8 268
25 000 – 30 000	490	13 529	27 610	10 762	10 755	1 126	11 774
30 000 – 35 000	494	16 076	32 543	12 981	12 964	1 686	14 889
35 000 – 50 000	1 100	45 856	41 687	36 988	36 950	5 705	43 603
50 000 – 125 000	1 391	101 148	72 716	84 161	82 908	16 568	91 647
125 000 – 250 000	177	29 790	168 303	26 277	24 753	7 301	20 180
250 000 – 500 000	38	12 284	323 252	11 430	11 121	3 397	3 537
500 000 – 1 000 000
1 000 000 und mehr
Insgesamt	5 858	252 211	43 054	209 871	206 612	39 587	207 321
Nachrichtlich: Verlustfälle	32	– 1 111	– 34 711	– 189	– 189	—	399

5. Unbeschränkt Lohn- und Einkommensteuerpflichtige¹⁾ in Hessen 2020 nach regionaler Gliederung und Größenklassen des Gesamtbetrags der Einkünfte

Verwaltungsbezirk — Größenklasse nach dem Gesamtbetrag der Einkünfte von ... bis unter ... Euro	Steuer- pflichtige	Gesamtbetrag der Einkünfte		Einkommen	Zu ver- steuerndes Einkommen	Festgesetzte Einkommen- steuer	Nachrichtlich: Bruttolohn
		1 000 Euro	Euro je Steuer- pflichtigen				
		1 000 Euro					

631007 Eiterfeld, Marktgemeinde

0 – 5 000	417	482	1 156	320	319	7	849
5 000 – 10 000	157	1 183	7 533	860	860	24	1 143
10 000 – 15 000	250	3 151	12 604	2 479	2 479	64	2 530
15 000 – 20 000	242	4 242	17 531	3 334	3 333	198	3 282
20 000 – 25 000	308	6 967	22 620	5 413	5 412	427	5 579
25 000 – 30 000	292	8 036	27 520	6 455	6 448	703	7 048
30 000 – 35 000	291	9 424	32 384	7 547	7 529	867	8 417
35 000 – 50 000	631	26 393	41 827	21 382	21 357	3 207	25 020
50 000 – 125 000	805	58 269	72 384	48 491	47 818	9 390	52 057
125 000 – 250 000	97	15 885	163 766	13 987	13 114	3 694	8 505
250 000 – 500 000	20	6 552	327 580	5 982	5 795	2 014	1 124
500 000 – 1 000 000
1 000 000 und mehr
Insgesamt	3 516	144 477	41 091	119 899	118 096	21 692	115 633
Nachrichtlich: Verlustfälle	27	– 123	– 4 547	– 78	– 78	—	25

631008 Fliesen

0 – 5 000	511	608	1 189	403	403	9	1 020
5 000 – 10 000	230	1 766	7 677	1 281	1 280	19	1 851
10 000 – 15 000	300	3 743	12 476	2 922	2 921	57	3 095
15 000 – 20 000	288	5 009	17 394	3 850	3 848	238	3 885
20 000 – 25 000	362	8 204	22 663	6 464	6 464	546	6 902
25 000 – 30 000	336	9 257	27 550	7 348	7 347	737	8 127
30 000 – 35 000	317	10 323	32 565	8 311	8 305	1 004	9 654
35 000 – 50 000	769	32 160	41 821	26 086	26 046	3 937	30 766
50 000 – 125 000	1 059	77 700	73 371	64 299	63 345	12 852	72 341
125 000 – 250 000	118	18 904	160 202	16 633	15 701	4 681	14 152
250 000 – 500 000
500 000 – 1 000 000
1 000 000 und mehr
Insgesamt	4 321	181 608	42 029	150 665	148 484	28 177	156 520
Nachrichtlich: Verlustfälle	25	– 550	– 21 999	– 146	– 146	—	133

631009 Fulda, Stadt

0 – 5 000	5 149	7 613	1 479	5 385	5 376	227	12 406
5 000 – 10 000	2 431	18 559	7 634	14 176	14 164	423	19 424
10 000 – 15 000	2 983	37 268	12 493	29 036	28 999	986	33 399
15 000 – 20 000	2 699	47 202	17 489	36 776	36 757	2 330	38 236
20 000 – 25 000	2 688	60 446	22 487	47 574	47 455	4 118	51 778
25 000 – 30 000	2 847	78 179	27 460	62 245	62 158	6 420	70 757
30 000 – 35 000	2 633	85 575	32 501	68 534	68 451	8 471	80 807
35 000 – 50 000	5 495	228 723	41 624	185 749	185 505	28 056	218 259
50 000 – 125 000	6 010	436 783	72 676	365 166	360 107	75 865	391 235
125 000 – 250 000	814	135 372	166 305	118 631	112 878	35 001	86 729
250 000 – 500 000	227	77 991	343 574	70 836	68 854	24 444	28 967
500 000 – 1 000 000	61	42 181	691 496	39 275	38 808	14 013	10 192
1 000 000 und mehr	25	44 439	1 777 568	39 369	39 113	12 877	3 324
Insgesamt	34 062	1 300 332	38 175	1 082 752	1 068 625	213 231	1 045 512
Nachrichtlich: Verlustfälle	219	– 2 933	– 13 395	– 642	– 642	188	583

5. Unbeschränkt Lohn- und Einkommensteuerpflichtige¹⁾ in Hessen 2020 nach regionaler Gliederung und Größenklassen des Gesamtbetrags der Einkünfte

Verwaltungsbezirk — Größenklasse nach dem Gesamtbetrag der Einkünfte von ... bis unter ... Euro	Steuer- pflichtige	Gesamtbetrag der Einkünfte		Einkommen	Zu ver- steuerndes Einkommen	Festgesetzte Einkommen- steuer	Nachrichtlich: Bruttolohn
		1 000 Euro	Euro je Steuer- pflichtigen				
						1 000 Euro	

631010 Gersfeld (Rhön), Stadt

0 – 5 000	294	441	1 501	283	283	8	666
5 000 – 10 000	176	1 340	7 613	995	995	16	1 151
10 000 – 15 000	265	3 303	12 465	2 492	2 492	64	2 678
15 000 – 20 000	252	4 409	17 496	3 369	3 366	187	3 264
20 000 – 25 000	232	5 209	22 454	4 079	4 077	358	4 340
25 000 – 30 000	228	6 294	27 607	5 031	5 022	538	5 672
30 000 – 35 000	221	7 148	32 342	5 741	5 734	702	6 405
35 000 – 50 000	451	18 895	41 896	15 309	15 293	2 106	17 245
50 000 – 125 000	472	34 090	72 224	28 393	27 987	5 533	28 613
125 000 – 250 000	64	11 031	172 356	9 840	9 363	2 659	4 856
250 000 – 500 000
500 000 – 1 000 000
1 000 000 und mehr
Insgesamt	2 671	99 005	37 067	81 858	80 817	14 178	76 148
Nachrichtlich: Verlustfälle	14	– 69	– 4 910	– 54	– 54	—	42

631011 Großenlütder

0 – 5 000	471	565	1 199	323	318	9	982
5 000 – 10 000	194	1 530	7 885	1 137	1 137	20	1 492
10 000 – 15 000	270	3 384	12 534	2 619	2 618	58	2 618
15 000 – 20 000	302	5 286	17 504	4 099	4 099	236	3 544
20 000 – 25 000	328	7 435	22 666	5 946	5 943	514	5 891
25 000 – 30 000	345	9 482	27 485	7 560	7 558	801	8 263
30 000 – 35 000	374	12 171	32 543	9 797	9 795	1 256	11 212
35 000 – 50 000	790	32 773	41 485	26 461	26 386	3 939	30 942
50 000 – 125 000	1 095	80 382	73 408	66 716	65 696	13 000	73 286
125 000 – 250 000	129	21 417	166 025	18 774	17 789	5 048	11 389
250 000 – 500 000	22	7 108	323 089	6 535	6 288	2 191	2 940
500 000 – 1 000 000
1 000 000 und mehr
Insgesamt	4 328	188 118	43 465	156 250	153 885	28 901	152 826
Nachrichtlich: Verlustfälle	25	– 217	– 8 675	– 54	– 54	—	204

631012 Hilders, Marktgemeinde

0 – 5 000	270	403	1 492	204	204	5	689
5 000 – 10 000	132	1 009	7 644	740	740	14	1 007
10 000 – 15 000	195	2 447	12 549	1 888	1 887	46	1 869
15 000 – 20 000	182	3 223	17 707	2 524	2 523	165	2 489
20 000 – 25 000	181	4 073	22 501	3 226	3 225	257	2 964
25 000 – 30 000	197	5 416	27 492	4 317	4 316	464	4 765
30 000 – 35 000	196	6 350	32 395	5 059	5 058	625	5 749
35 000 – 50 000	390	16 228	41 612	12 993	12 977	2 046	15 795
50 000 – 125 000	468	33 612	71 820	28 131	27 794	5 421	29 195
125 000 – 250 000	45	7 220	160 445	6 072	5 721	1 520	2 765
250 000 – 500 000
500 000 – 1 000 000
1 000 000 und mehr
Insgesamt	2 269	86 183	37 983	70 840	69 970	12 219	67 899
Nachrichtlich: Verlustfälle	11	– 183	– 16 600	– 34	– 34	—	10

5. Unbeschränkt Lohn- und Einkommensteuerpflichtige¹⁾ in Hessen 2020 nach regionaler Gliederung und Größenklassen des Gesamtbetrags der Einkünfte

Verwaltungsbezirk — Größenklasse nach dem Gesamtbetrag der Einkünfte von ... bis unter ... Euro	Steuer- pflichtige	Gesamtbetrag der Einkünfte		Einkommen	Zu ver- steuerndes Einkommen	Festgesetzte Einkommen- steuer	Nachrichtlich: Bruttolohn
		1 000 Euro	Euro je Steuer- pflichtigen				
						1 000 Euro	

631013 Hofbieber

0 – 5 000	355	472	1 329	273	272	7	818
5 000 – 10 000	154	1 203	7 812	901	901	8	1 117
10 000 – 15 000	248	3 072	12 388	2 346	2 345	55	2 622
15 000 – 20 000	199	3 487	17 521	2 695	2 695	156	2 373
20 000 – 25 000	222	5 005	22 546	3 942	3 941	340	4 140
25 000 – 30 000	208	5 710	27 450	4 493	4 493	480	5 119
30 000 – 35 000	237	7 721	32 579	6 130	6 118	796	7 072
35 000 – 50 000	572	23 905	41 792	19 262	19 231	2 956	22 572
50 000 – 125 000	752	54 726	72 774	45 334	44 749	9 051	48 635
125 000 – 250 000	82	13 802	168 318	11 916	11 352	3 332	7 759
250 000 – 500 000
500 000 – 1 000 000
1 000 000 und mehr
Insgesamt	3 050	127 125	41 680	104 641	103 294	19 362	104 306
Nachrichtlich: Verlustfälle	18	– 125	– 6 934	– 41	– 41	—	47

631014 Hosenfeld

0 – 5 000	275	326	1 184	232	232	4	555
5 000 – 10 000	120	931	7 759	654	654	12	943
10 000 – 15 000	185	2 306	12 465	1 782	1 782	41	2 039
15 000 – 20 000	169	2 961	17 523	2 261	2 260	127	2 138
20 000 – 25 000	174	3 914	22 497	3 058	3 058	246	2 921
25 000 – 30 000	200	5 498	27 488	4 390	4 389	460	4 605
30 000 – 35 000	189	6 111	32 335	4 885	4 884	652	5 752
35 000 – 50 000	407	17 059	41 914	13 719	13 714	2 062	16 424
50 000 – 125 000	509	36 998	72 688	30 499	30 155	5 865	33 647
125 000 – 250 000	44	7 339	166 785	6 533	6 219	1 756	3 873
250 000 – 500 000	14	4 781	341 466	4 328	4 174	1 321	1 627
500 000 – 1 000 000
1 000 000 und mehr
Insgesamt	2 293	97 230	42 403	81 091	80 212	15 700	76 372
Nachrichtlich: Verlustfälle	8	– 39	– 4 897	– 27	– 27	—	28

631015 Hünfeld, Konrad-Zuse-Stadt

0 – 5 000	1 029	1 460	1 419	1 004	1 002	33	2 484
5 000 – 10 000	454	3 476	7 657	2 623	2 612	150	3 680
10 000 – 15 000	679	8 477	12 484	6 527	6 524	160	6 798
15 000 – 20 000	630	10 977	17 424	8 351	8 347	490	8 213
20 000 – 25 000	675	15 197	22 513	11 963	11 960	985	12 701
25 000 – 30 000	669	18 434	27 555	14 690	14 689	1 593	16 571
30 000 – 35 000	603	19 614	32 527	15 813	15 802	1 973	18 331
35 000 – 50 000	1 435	60 006	41 816	48 895	48 843	7 500	57 112
50 000 – 125 000	1 850	134 822	72 877	113 057	111 441	22 633	119 948
125 000 – 250 000	241	38 448	159 534	33 857	31 941	9 267	23 946
250 000 – 500 000	53	16 666	314 457	14 522	14 249	4 681	5 402
500 000 – 1 000 000
1 000 000 und mehr
Insgesamt	8 330	336 367	40 380	279 681	275 735	51 978	275 647
Nachrichtlich: Verlustfälle	40	– 230	– 5 738	– 181	– 181	—	87

5. Unbeschränkt Lohn- und Einkommensteuerpflichtige¹⁾ in Hessen 2020 nach regionaler Gliederung und Größenklassen des Gesamtbetrags der Einkünfte

Verwaltungsbezirk — Größenklasse nach dem Gesamtbetrag der Einkünfte von ... bis unter ... Euro	Steuer- pflichtige	Gesamtbetrag der Einkünfte		Einkommen	Zu ver- steuerndes Einkommen	Festgesetzte Einkommen- steuer	Nachrichtlich: Bruttolohn
		1 000 Euro	Euro je Steuer- pflichtigen				
						1 000 Euro	

631016 Kalbach

0 – 5 000	353	478	1 353	278	277	9	779
5 000 – 10 000	173	1 345	7 773	1 034	1 033	19	1 293
10 000 – 15 000	247	3 075	12 451	2 364	2 363	50	2 508
15 000 – 20 000	237	4 167	17 584	3 242	3 242	202	3 220
20 000 – 25 000	233	5 247	22 520	4 119	4 115	328	3 999
25 000 – 30 000	252	6 956	27 604	5 498	5 481	568	5 873
30 000 – 35 000	250	8 076	32 302	6 512	6 505	811	7 299
35 000 – 50 000	579	24 534	42 373	19 832	19 823	3 087	23 260
50 000 – 125 000	771	55 954	72 573	46 067	45 482	8 828	51 594
125 000 – 250 000	56	9 041	161 444	8 018	7 631	2 315	4 833
250 000 – 500 000	18	6 085	338 077	5 622	5 516	1 716	2 054
500 000 – 1 000 000
1 000 000 und mehr
Insgesamt	3 178	133 164	41 902	110 338	109 123	20 501	107 188
Nachrichtlich: Verlustfälle	13	– 392	– 30 178	– 65	– 65	—	13

631017 Künzell

0 – 5 000	975	1 351	1 386	824	823	21	2 308
5 000 – 10 000	484	3 731	7 710	2 810	2 808	65	3 721
10 000 – 15 000	625	7 877	12 603	6 081	6 074	198	6 275
15 000 – 20 000	654	11 448	17 505	8 824	8 818	516	7 920
20 000 – 25 000	671	15 114	22 525	11 949	11 932	1 014	12 392
25 000 – 30 000	677	18 630	27 518	14 902	14 869	1 594	16 147
30 000 – 35 000	687	22 247	32 383	17 901	17 878	2 311	20 897
35 000 – 50 000	1 560	65 070	41 712	52 947	52 889	8 155	60 551
50 000 – 125 000	1 999	146 239	73 156	122 523	120 674	25 067	131 369
125 000 – 250 000	294	49 125	167 090	43 249	40 946	12 229	31 026
250 000 – 500 000	67	23 208	346 395	21 377	20 844	7 212	9 432
500 000 – 1 000 000	20	13 289	664 471	12 422	12 278	3 807	1 760
1 000 000 und mehr	14	35 344	2 524 606	34 116	33 999	10 249	1 687
Insgesamt	8 727	412 676	47 287	349 925	344 830	72 437	305 484
Nachrichtlich: Verlustfälle	55	– 494	– 8 981	– 166	– 166	—	119

631018 Neuhaus

0 – 5 000	716	842	1 176	531	527	15	1 445
5 000 – 10 000	309	2 377	7 693	1 730	1 728	36	2 389
10 000 – 15 000	446	5 626	12 615	4 416	4 415	128	5 013
15 000 – 20 000	421	7 329	17 409	5 711	5 707	357	5 904
20 000 – 25 000	457	10 323	22 589	8 161	8 156	702	8 382
25 000 – 30 000	491	13 546	27 589	10 807	10 790	1 087	11 740
30 000 – 35 000	439	14 239	32 435	11 442	11 422	1 438	13 238
35 000 – 50 000	992	41 477	41 812	33 662	33 602	5 192	39 576
50 000 – 125 000	1 197	86 693	72 425	72 196	71 199	14 243	82 413
125 000 – 250 000	114	18 181	159 482	15 960	15 130	4 518	13 148
250 000 – 500 000
500 000 – 1 000 000
1 000 000 und mehr	6	12 747	2 124 548	12 405	12 327	4 181	4 266
Insgesamt	5 624	226 502	40 274	189 008	186 649	35 427	189 325
Nachrichtlich: Verlustfälle	24	– 196	– 8 182	– 91	– 91	6	17

5. Unbeschränkt Lohn- und Einkommensteuerpflichtige¹⁾ in Hessen 2020 nach regionaler Gliederung und Größenklassen des Gesamtbetrags der Einkünfte

Verwaltungsbezirk — Größenklasse nach dem Gesamtbetrag der Einkünfte von ... bis unter ... Euro	Steuer- pflichtige	Gesamtbetrag der Einkünfte		Einkommen	Zu ver- steuerndes Einkommen	Festgesetzte Einkommen- steuer	Nachrichtlich: Bruttolohn
		1 000 Euro	Euro je Steuer- pflichtigen				
		1 000 Euro					

631019 Nüsttal

0 – 5 000	159	270	1 700	164	164	3	420
5 000 – 10 000	88	674	7 656	479	477	9	602
10 000 – 15 000	118	1 473	12 480	1 094	1 093	24	1 117
15 000 – 20 000	116	2 017	17 385	1 521	1 520	94	1 468
20 000 – 25 000	109	2 439	22 379	1 912	1 912	156	2 018
25 000 – 30 000	107	2 937	27 445	2 366	2 362	259	2 808
30 000 – 35 000	122	3 968	32 527	3 169	3 158	418	3 897
35 000 – 50 000	295	12 292	41 668	9 824	9 801	1 420	11 376
50 000 – 125 000	329	23 351	70 974	19 429	19 136	3 804	20 811
125 000 – 250 000	41	6 416	156 480	5 526	5 135	1 510	4 211
250 000 – 500 000
500 000 – 1 000 000
1 000 000 und mehr
Insgesamt	1 492	58 751	39 377	48 207	47 364	8 515	49 315
Nachrichtlich: Verlustfälle	13	– 90	– 6 942	– 56	– 56	—	41

631020 Petersberg

0 – 5 000	931	1 335	1 434	836	835	21	2 206
5 000 – 10 000	383	2 938	7 672	2 192	2 191	55	3 024
10 000 – 15 000	573	7 210	12 583	5 615	5 613	162	6 269
15 000 – 20 000	593	10 344	17 443	8 038	8 036	489	7 472
20 000 – 25 000	580	13 052	22 503	10 300	10 290	863	10 491
25 000 – 30 000	651	17 883	27 469	14 289	14 273	1 512	15 571
30 000 – 35 000	644	20 942	32 519	16 922	16 907	2 144	19 282
35 000 – 50 000	1 532	64 185	41 896	52 401	52 301	8 243	61 849
50 000 – 125 000	2 076	154 213	74 284	129 453	127 279	27 104	141 082
125 000 – 250 000	293	48 147	164 324	42 432	40 091	12 601	34 471
250 000 – 500 000	93	30 737	330 502	27 874	27 057	9 025	9 231
500 000 – 1 000 000
1 000 000 und mehr
Insgesamt	8 371	403 903	48 250	341 980	336 335	71 847	313 484
Nachrichtlich: Verlustfälle	38	– 614	– 16 155	– 166	– 166	—	120

631021 Poppenhausen (Wasserkuppe)

0 – 5 000	150	251	1 673	143	143	6	388
5 000 – 10 000	91	716	7 869	523	523	8	650
10 000 – 15 000	116	1 465	12 626	1 150	1 149	31	1 130
15 000 – 20 000	110	1 918	17 435	1 430	1 429	88	1 421
20 000 – 25 000	112	2 533	22 615	2 005	2 004	197	2 210
25 000 – 30 000	114	3 144	27 576	2 487	2 486	278	2 794
30 000 – 35 000	112	3 613	32 259	2 899	2 899	330	3 207
35 000 – 50 000	232	9 593	41 351	7 704	7 691	1 177	8 784
50 000 – 125 000	271	20 043	73 960	16 633	16 349	3 237	16 723
125 000 – 250 000	25	4 128	165 109	3 623	3 350	960	2 321
250 000 – 500 000
500 000 – 1 000 000
1 000 000 und mehr	6	15 658	2 609 675	15 179	15 148	4 946	2 150
Insgesamt	1 359	71 796	52 830	61 904	61 194	13 833	43 474
Nachrichtlich: Verlustfälle	11	– 74	– 6 743	– 41	– 41	—	24

5. Unbeschränkt Lohn- und Einkommensteuerpflichtige¹⁾ in Hessen 2020 nach regionaler Gliederung und Größenklassen des Gesamtbetrags der Einkünfte

Verwaltungsbezirk — Größenklasse nach dem Gesamtbetrag der Einkünfte von ... bis unter ... Euro	Steuer- pflichtige	Gesamtbetrag der Einkünfte		Einkommen	Zu ver- steuerndes Einkommen	Festgesetzte Einkommen- steuer	Nachrichtlich: Bruttolohn
		1 000 Euro	Euro je Steuer- pflichtigen				
		1 000 Euro					

631022 Rasdorf, Point-Alpha-Gemeinde

0 – 5 000	87	113	1 295	76	76	2	196
5 000 – 10 000	27	225	8 315	160	160	2	208
10 000 – 15 000	75	919	12 257	689	689	21	722
15 000 – 20 000	45	792	17 590	604	604	37	504
20 000 – 25 000	47	1 051	22 364	838	838	63	752
25 000 – 30 000	73	1 996	27 337	1 563	1 562	167	1 793
30 000 – 35 000	53	1 736	32 754	1 400	1 400	184	1 669
35 000 – 50 000	160	6 726	42 039	5 457	5 452	809	6 225
50 000 – 125 000	178	12 725	71 488	10 537	10 446	1 971	11 407
125 000 – 250 000	16	2 591	161 933	2 279	2 137	616	1 506
250 000 – 500 000	•	•	•	•	•	•	•
500 000 – 1 000 000	•	•	•	•	•	•	•
1 000 000 und mehr	•	•	•	•	•	•	•
Insgesamt	768	37 844	49 276	32 067	31 715	6 579	25 557
Nachrichtlich: Verlustfälle	•	•	•	•	•	•	•

631023 Tann (Rhön), Stadt

0 – 5 000	292	419	1 434	270	270	5	687
5 000 – 10 000	131	1 033	7 883	768	768	17	990
10 000 – 15 000	206	2 556	12 408	1 912	1 912	35	1 779
15 000 – 20 000	176	3 082	17 510	2 399	2 394	130	2 414
20 000 – 25 000	203	4 596	22 641	3 632	3 630	328	4 008
25 000 – 30 000	172	4 803	27 926	3 795	3 794	396	4 333
30 000 – 35 000	197	6 413	32 553	5 114	5 113	658	6 334
35 000 – 50 000	406	16 862	41 532	13 534	13 529	1 891	15 484
50 000 – 125 000	356	24 350	68 399	20 072	19 934	3 658	21 566
125 000 – 250 000	31	5 382	173 606	4 626	4 489	1 306	2 737
250 000 – 500 000	11	3 986	362 324	3 623	3 548	1 378	662
500 000 – 1 000 000	•	•	•	•	•	•	•
1 000 000 und mehr	•	•	•	•	•	•	•
Insgesamt	2 189	80 185	36 631	66 087	65 680	11 840	61 216
Nachrichtlich: Verlustfälle	14	– 250	– 17 859	– 71	– 71	—	42

632000 Landkreis Hersfeld-Rotenburg

0 – 5 000	8 396	10 310	1 228	7 200	7 195	391	17 979
5 000 – 10 000	3 599	27 417	7 618	20 800	20 786	529	27 681
10 000 – 15 000	4 938	62 293	12 615	48 173	48 143	1 373	51 757
15 000 – 20 000	5 316	92 958	17 486	72 176	72 122	4 177	73 041
20 000 – 25 000	5 326	119 999	22 531	95 266	95 159	7 488	99 966
25 000 – 30 000	5 401	148 295	27 457	118 748	118 607	11 991	130 256
30 000 – 35 000	4 702	152 300	32 390	122 264	122 112	14 388	138 242
35 000 – 50 000	10 340	433 696	41 943	352 706	352 232	53 191	412 341
50 000 – 125 000	12 256	880 046	71 805	733 589	723 900	145 775	804 987
125 000 – 250 000	1 254	204 051	162 720	179 132	170 619	51 514	130 000
250 000 – 500 000	243	81 525	335 494	73 918	72 225	25 164	27 331
500 000 – 1 000 000	79	51 336	649 819	48 267	47 702	15 943	11 531
1 000 000 und mehr	26	49 815	1 915 948	47 949	47 713	17 340	11 461
Insgesamt	61 876	2 314 041	37 398	1 920 189	1 898 515	349 265	1 936 572
Nachrichtlich: Verlustfälle	234	– 1 755	– 7 498	– 756	– 758	1	370

5. Unbeschränkt Lohn- und Einkommensteuerpflichtige¹⁾ in Hessen 2020 nach regionaler Gliederung und Größenklassen des Gesamtbetrags der Einkünfte

Verwaltungsbezirk — Größenklasse nach dem Gesamtbetrag der Einkünfte von ... bis unter ... Euro	Steuer- pflichtige	Gesamtbetrag der Einkünfte		Einkommen	Zu ver- steuerndes Einkommen	Festgesetzte Einkommen- steuer	Nachrichtlich: Bruttolohn
		1 000 Euro	Euro je Steuer- pflichtigen				
						1 000 Euro	

632001 Alheim

0 – 5 000	238	432	1 817	282	282	7	709
5 000 – 10 000	149	1 123	7 538	833	833	18	1 033
10 000 – 15 000	202	2 543	12 591	2 000	2 000	52	2 088
15 000 – 20 000	195	3 433	17 607	2 700	2 699	165	2 842
20 000 – 25 000	186	4 236	22 772	3 361	3 348	304	3 612
25 000 – 30 000	214	5 911	27 621	4 700	4 688	445	5 327
30 000 – 35 000	178	5 771	32 423	4 641	4 640	580	5 501
35 000 – 50 000	482	20 200	41 909	16 296	16 272	2 413	19 674
50 000 – 125 000	512	36 027	70 365	29 714	29 363	5 714	32 252
125 000 – 250 000	55	8 885	161 551	7 649	7 285	2 033	5 569
250 000 – 500 000
500 000 – 1 000 000
1 000 000 und mehr
Insgesamt	2 422	92 624	38 243	75 861	75 049	12 836	79 970
Nachrichtlich: Verlustfälle	9	– 72	– 8 019	– 25	– 25	—	5

632002 Bad Hersfeld, Kreisstadt

0 – 5 000	2 084	2 929	1 405	2 041	2 040	143	4 964
5 000 – 10 000	991	7 455	7 522	5 661	5 659	154	7 621
10 000 – 15 000	1 243	15 621	12 567	12 009	11 995	351	12 930
15 000 – 20 000	1 320	23 073	17 480	17 867	17 861	1 050	18 442
20 000 – 25 000	1 335	30 092	22 541	23 902	23 885	1 917	26 204
25 000 – 30 000	1 490	40 887	27 441	32 784	32 720	3 399	37 047
30 000 – 35 000	1 251	40 437	32 324	32 453	32 422	3 847	37 194
35 000 – 50 000	2 314	96 411	41 664	78 471	78 366	11 774	89 687
50 000 – 125 000	2 771	201 901	72 862	169 604	167 169	35 482	179 384
125 000 – 250 000	400	66 370	165 925	58 749	55 899	17 610	46 096
250 000 – 500 000	78	27 100	347 439	24 809	24 239	8 431	8 498
500 000 – 1 000 000	30	19 627	654 222	18 173	17 970	6 538	6 145
1 000 000 und mehr	10	26 155	2 615 463	25 247	25 186	9 679	9 167
Insgesamt	15 317	598 058	39 045	501 771	495 411	100 375	483 380
Nachrichtlich: Verlustfälle	54	– 523	– 9 690	– 189	– 189	—	29

632003 Bebra, Stadt

0 – 5 000	894	1 307	1 462	986	985	33	2 110
5 000 – 10 000	489	3 723	7 614	2 865	2 865	90	3 828
10 000 – 15 000	582	7 316	12 570	5 730	5 719	201	6 473
15 000 – 20 000	581	10 178	17 518	8 007	7 985	465	8 722
20 000 – 25 000	694	15 625	22 514	12 397	12 348	933	14 050
25 000 – 30 000	637	17 481	27 443	14 030	14 021	1 323	16 116
30 000 – 35 000	555	17 947	32 337	14 375	14 341	1 503	16 875
35 000 – 50 000	1 164	48 610	41 762	39 684	39 642	5 791	47 412
50 000 – 125 000	1 231	87 345	70 954	72 893	71 959	14 077	80 039
125 000 – 250 000	100	16 170	161 703	14 208	13 464	3 897	9 262
250 000 – 500 000	19	6 275	330 247	5 621	5 490	2 031	2 119
500 000 – 1 000 000
1 000 000 und mehr
Insgesamt	6 958	245 103	35 226	203 531	201 423	34 367	207 631
Nachrichtlich: Verlustfälle	27	– 245	– 9 089	– 77	– 77	—	75

5. Unbeschränkt Lohn- und Einkommensteuerpflichtige¹⁾ in Hessen 2020 nach regionaler Gliederung und Größenklassen des Gesamtbetrags der Einkünfte

Verwaltungsbezirk — Größenklasse nach dem Gesamtbetrag der Einkünfte von ... bis unter ... Euro	Steuer- pflichtige	Gesamtbetrag der Einkünfte		Einkommen	Zu ver- steuerndes Einkommen	Festgesetzte Einkommen- steuer	Nachrichtlich: Bruttolohn
		1 000 Euro	Euro je Steuer- pflichtigen				
						1 000 Euro	

632004 Breitenbach a. Herzberg

0 – 5 000	141	193	1 370	138	137	3	303
5 000 – 10 000	54	416	7 698	308	308	4	396
10 000 – 15 000	71	890	12 539	687	687	19	733
15 000 – 20 000	78	1 369	17 550	1 058	1 058	61	919
20 000 – 25 000	65	1 466	22 549	1 173	1 173	98	1 110
25 000 – 30 000	75	2 058	27 446	1 628	1 628	168	1 691
30 000 – 35 000	66	2 136	32 357	1 702	1 701	208	1 997
35 000 – 50 000	140	5 835	41 680	4 725	4 724	709	5 265
50 000 – 125 000	166	11 730	70 665	9 603	9 457	1 811	10 589
125 000 – 250 000
250 000 – 500 000
500 000 – 1 000 000
1 000 000 und mehr
Insgesamt	872	30 336	34 788	24 887	24 643	4 142	24 242
Nachrichtlich: Verlustfälle	6	– 119	– 19 812	– 25	– 25	—	15

632005 Cornberg

0 – 5 000	98	114	1 167	83	83	4	202
5 000 – 10 000	35	274	7 829	188	188	6	298
10 000 – 15 000	60	755	12 586	593	593	20	587
15 000 – 20 000	56	983	17 548	755	755	43	758
20 000 – 25 000	68	1 523	22 395	1 237	1 236	104	1 335
25 000 – 30 000	62	1 695	27 332	1 377	1 377	145	1 662
30 000 – 35 000	42	1 362	32 432	1 095	1 095	133	1 228
35 000 – 50 000	91	3 763	41 349	3 055	3 051	425	3 654
50 000 – 125 000	113	8 007	70 857	6 654	6 572	1 187	7 248
125 000 – 250 000
250 000 – 500 000
500 000 – 1 000 000
1 000 000 und mehr
Insgesamt	636	20 453	32 158	16 739	16 575	2 558	17 782
Nachrichtlich: Verlustfälle

632006 Friedewald

0 – 5 000	211	191	907	112	112	3	393
5 000 – 10 000	108	838	7 757	632	632	6	1 052
10 000 – 15 000	212	2 764	13 038	2 062	2 061	35	3 318
15 000 – 20 000	297	5 116	17 226	3 935	3 935	151	5 733
20 000 – 25 000	173	3 847	22 235	3 051	3 051	205	3 431
25 000 – 30 000	97	2 675	27 574	2 158	2 158	228	2 329
30 000 – 35 000	98	3 208	32 730	2 559	2 559	319	2 885
35 000 – 50 000	220	9 318	42 353	7 545	7 544	1 139	8 512
50 000 – 125 000	309	21 969	71 096	18 316	18 041	3 957	20 087
125 000 – 250 000	37	5 960	161 080	5 237	5 002	1 419	3 917
250 000 – 500 000
500 000 – 1 000 000
1 000 000 und mehr
Insgesamt	1 771	60 083	33 926	49 608	49 068	8 961	53 175
Nachrichtlich: Verlustfälle	7	– 21	– 3 005	– 35	– 35	—	11

5. Unbeschränkt Lohn- und Einkommensteuerpflichtige¹⁾ in Hessen 2020 nach regionaler Gliederung und Größenklassen des Gesamtbetrags der Einkünfte

Verwaltungsbezirk — Größenklasse nach dem Gesamtbetrag der Einkünfte von ... bis unter ... Euro	Steuer- pflichtige	Gesamtbetrag der Einkünfte		Einkommen	Zu ver- steuerndes Einkommen	Festgesetzte Einkommen- steuer	Nachrichtlich: Bruttolohn
		1 000 Euro	Euro je Steuer- pflichtigen				
						1 000 Euro	

632007 Hauneck

0 – 5 000	262	309	1 181	213	213	48	573
5 000 – 10 000	91	711	7 811	553	553	17	617
10 000 – 15 000	126	1 570	12 462	1 216	1 216	29	1 272
15 000 – 20 000	137	2 403	17 540	1 869	1 869	90	1 808
20 000 – 25 000	131	2 967	22 652	2 359	2 355	185	2 192
25 000 – 30 000	128	3 500	27 342	2 817	2 816	281	3 017
30 000 – 35 000	122	3 941	32 304	3 142	3 142	369	3 393
35 000 – 50 000	275	11 509	41 852	9 340	9 328	1 378	11 076
50 000 – 125 000	370	26 921	72 760	22 427	22 127	4 364	24 435
125 000 – 250 000	26	4 195	161 342	3 707	3 451	1 062	3 072
250 000 – 500 000
500 000 – 1 000 000
1 000 000 und mehr
Insgesamt	1 678	61 502	36 652	50 810	50 116	8 764	52 771
Nachrichtlich: Verlustfälle	8	– 54	– 6 710	– 17	– 17	—	15

632008 Haunetal, Marktgemeinde

0 – 5 000	198	215	1 084	125	124	4	426
5 000 – 10 000	85	650	7 644	493	493	12	646
10 000 – 15 000	97	1 239	12 777	959	959	26	850
15 000 – 20 000	122	2 140	17 542	1 651	1 650	90	1 644
20 000 – 25 000	120	2 690	22 421	2 107	2 103	171	2 165
25 000 – 30 000	166	4 550	27 411	3 682	3 677	373	3 794
30 000 – 35 000	111	3 642	32 809	2 925	2 924	378	3 514
35 000 – 50 000	250	10 422	41 687	8 455	8 443	1 299	10 010
50 000 – 125 000	328	23 501	71 649	19 568	19 357	3 805	21 639
125 000 – 250 000	31	5 085	164 020	4 450	4 231	1 209	2 953
250 000 – 500 000
500 000 – 1 000 000
1 000 000 und mehr
Insgesamt	1 518	59 103	38 935	49 152	48 636	9 007	48 465
Nachrichtlich: Verlustfälle	7	– 33	– 4 759	– 31	– 31	—	14

632009 Heringen (Werra), Stadt

0 – 5 000	827	462	559	322	322	9	1 059
5 000 – 10 000	176	1 383	7 860	1 065	1 057	25	1 315
10 000 – 15 000	267	3 399	12 729	2 657	2 656	82	2 672
15 000 – 20 000	316	5 536	17 520	4 321	4 320	261	3 432
20 000 – 25 000	273	6 153	22 538	4 921	4 920	377	4 322
25 000 – 30 000	286	7 881	27 554	6 300	6 299	636	6 276
30 000 – 35 000	238	7 705	32 376	6 142	6 126	687	6 001
35 000 – 50 000	649	27 721	42 714	22 662	22 634	3 536	25 397
50 000 – 125 000	794	55 359	69 721	45 897	45 362	8 878	52 921
125 000 – 250 000	48	7 793	162 356	6 968	6 622	1 914	5 290
250 000 – 500 000
500 000 – 1 000 000
1 000 000 und mehr
Insgesamt	3 887	130 157	33 485	107 428	106 430	18 598	109 608
Nachrichtlich: Verlustfälle	11	– 60	– 5 458	– 56	– 56	1	13

5. Unbeschränkt Lohn- und Einkommensteuerpflichtige¹⁾ in Hessen 2020 nach regionaler Gliederung und Größenklassen des Gesamtbetrags der Einkünfte

Verwaltungsbezirk — Größenklasse nach dem Gesamtbetrag der Einkünfte von ... bis unter ... Euro	Steuer- pflichtige	Gesamtbetrag der Einkünfte		Einkommen	Zu ver- steuerndes Einkommen	Festgesetzte Einkommen- steuer	Nachrichtlich: Bruttolohn
		1 000 Euro	Euro je Steuer- pflichtigen				
						1 000 Euro	

632010 Hohenroda

0 – 5 000	265	204	770	140	140	3	445
5 000 – 10 000	72	534	7 412	387	387	14	537
10 000 – 15 000	106	1 347	12 708	1 058	1 058	17	920
15 000 – 20 000	107	1 893	17 696	1 479	1 479	81	1 058
20 000 – 25 000	127	2 858	22 507	2 262	2 262	152	1 886
25 000 – 30 000	125	3 434	27 476	2 741	2 740	274	2 747
30 000 – 35 000	115	3 735	32 475	3 011	3 010	342	2 898
35 000 – 50 000	292	12 249	41 947	9 857	9 830	1 486	11 051
50 000 – 125 000	353	25 097	71 095	20 769	20 548	4 198	24 237
125 000 – 250 000	20	3 164	158 187	2 785	2 703	786	1 884
250 000 – 500 000
500 000 – 1 000 000
1 000 000 und mehr
Insgesamt	1 588	58 628	36 919	48 309	47 911	8 593	49 083
Nachrichtlich: Verlustfälle	6	– 147	– 24 424	– 37	– 38	—	33

632011 Kirchheim

0 – 5 000	221	372	1 685	247	247	6	591
5 000 – 10 000	116	886	7 641	698	698	16	945
10 000 – 15 000	176	2 217	12 595	1 727	1 726	53	1 818
15 000 – 20 000	158	2 779	17 586	2 186	2 182	134	2 243
20 000 – 25 000	187	4 212	22 524	3 358	3 358	254	3 394
25 000 – 30 000	179	4 920	27 484	3 935	3 934	415	4 552
30 000 – 35 000	167	5 420	32 454	4 367	4 366	554	5 053
35 000 – 50 000	335	14 021	41 853	11 435	11 410	1 697	13 228
50 000 – 125 000	354	25 358	71 634	21 101	20 856	4 135	22 749
125 000 – 250 000	36	6 065	168 478	5 290	5 056	1 533	3 759
250 000 – 500 000
500 000 – 1 000 000
1 000 000 und mehr
Insgesamt	1 944	71 817	36 943	59 320	58 786	10 333	59 473
Nachrichtlich: Verlustfälle	7	– 51	– 7 317	– 22	– 22	—	18

632012 Ludwigsau

0 – 5 000	343	421	1 229	266	266	56	700
5 000 – 10 000	152	1 147	7 548	868	867	17	1 082
10 000 – 15 000	221	2 803	12 681	2 198	2 198	56	2 320
15 000 – 20 000	239	4 140	17 323	3 149	3 149	175	2 983
20 000 – 25 000	236	5 333	22 596	4 251	4 250	294	4 089
25 000 – 30 000	231	6 326	27 383	4 985	4 968	474	5 225
30 000 – 35 000	216	7 027	32 533	5 633	5 619	677	6 685
35 000 – 50 000	501	20 897	41 710	16 936	16 920	2 518	20 172
50 000 – 125 000	570	40 796	71 572	33 980	33 540	6 504	37 038
125 000 – 250 000	47	7 592	161 541	6 581	6 381	1 840	4 032
250 000 – 500 000	6	1 790	298 251	1 627	1 564	548	942
500 000 – 1 000 000
1 000 000 und mehr
Insgesamt	2 768	102 970	37 200	84 896	84 104	14 540	86 690
Nachrichtlich: Verlustfälle	13	– 69	– 5 282	– 39	– 39	—	49

5. Unbeschränkt Lohn- und Einkommensteuerpflichtige¹⁾ in Hessen 2020 nach regionaler Gliederung und Größenklassen des Gesamtbetrags der Einkünfte

Verwaltungsbezirk — Größenklasse nach dem Gesamtbetrag der Einkünfte von ... bis unter ... Euro	Steuer- pflichtige	Gesamtbetrag der Einkünfte		Einkommen	Zu ver- steuerndes Einkommen	Festgesetzte Einkommen- steuer	Nachrichtlich: Bruttolohn
		1 000 Euro	Euro je Steuer- pflichtigen				
						1 000 Euro	

632013 Nentershausen

0 – 5 000	163	221	1 353	150	150	5	352
5 000 – 10 000	80	615	7 690	467	467	8	603
10 000 – 15 000	115	1 430	12 436	1 087	1 087	27	1 025
15 000 – 20 000	84	1 461	17 398	1 140	1 139	72	1 185
20 000 – 25 000	113	2 539	22 465	2 027	2 027	182	2 058
25 000 – 30 000	103	2 805	27 232	2 248	2 247	245	2 384
30 000 – 35 000	110	3 551	32 278	2 880	2 874	334	3 257
35 000 – 50 000	218	9 203	42 215	7 503	7 491	1 103	8 934
50 000 – 125 000	239	16 940	70 881	14 108	14 003	2 661	15 400
125 000 – 250 000
250 000 – 500 000
500 000 – 1 000 000
1 000 000 und mehr
Insgesamt	1 252	43 489	34 735	35 754	35 433	5 847	37 719
Nachrichtlich: Verlustfälle	8	– 43	– 5 326	– 24	– 24	—	2

632014 Neuenstein

0 – 5 000	217	323	1 487	239	239	11	529
5 000 – 10 000	102	783	7 681	606	606	23	773
10 000 – 15 000	166	2 105	12 683	1 642	1 642	53	1 794
15 000 – 20 000	154	2 696	17 504	2 153	2 153	122	2 082
20 000 – 25 000	173	3 864	22 338	3 114	3 113	245	3 411
25 000 – 30 000	116	3 180	27 416	2 541	2 537	251	2 711
30 000 – 35 000	124	4 006	32 307	3 247	3 246	418	3 652
35 000 – 50 000	250	10 516	42 065	8 485	8 473	1 213	10 237
50 000 – 125 000	311	22 458	72 212	18 582	18 302	3 644	20 837
125 000 – 250 000
250 000 – 500 000
500 000 – 1 000 000
1 000 000 und mehr
Insgesamt	1 647	56 610	34 372	46 650	46 160	7 638	48 729
Nachrichtlich: Verlustfälle	8	– 77	– 9 680	– 22	– 22	—	2

632015 Niederaula, Marktgemeinde

0 – 5 000	317	412	1 300	300	300	9	727
5 000 – 10 000	131	1 015	7 745	761	760	21	965
10 000 – 15 000	206	2 578	12 514	2 001	2 000	48	1 949
15 000 – 20 000	247	4 346	17 595	3 362	3 361	199	3 310
20 000 – 25 000	232	5 244	22 602	4 100	4 100	339	4 423
25 000 – 30 000	223	6 064	27 194	4 845	4 839	528	5 430
30 000 – 35 000	221	7 174	32 463	5 776	5 775	700	6 551
35 000 – 50 000	445	18 601	41 801	14 986	14 967	2 176	17 703
50 000 – 125 000	565	40 227	71 199	33 379	32 932	6 364	36 294
125 000 – 250 000	62	9 849	158 860	8 635	8 179	2 376	6 378
250 000 – 500 000
500 000 – 1 000 000
1 000 000 und mehr
Insgesamt	2 666	102 992	38 632	85 073	84 004	14 832	84 618
Nachrichtlich: Verlustfälle	7	– 45	– 6 448	– 8	– 8	—	12

5. Unbeschränkt Lohn- und Einkommensteuerpflichtige¹⁾ in Hessen 2020 nach regionaler Gliederung und Größenklassen des Gesamtbetrags der Einkünfte

Verwaltungsbezirk — Größenklasse nach dem Gesamtbetrag der Einkünfte von ... bis unter ... Euro	Steuer- pflichtige	Gesamtbetrag der Einkünfte		Einkommen	Zu ver- steuerndes Einkommen	Festgesetzte Einkommen- steuer	Nachrichtlich: Bruttolohn
		1 000 Euro	Euro je Steuer- pflichtigen				
						1 000 Euro	

632016 Philippsthal (Werra), Marktgemeinde

0 – 5 000	393	267	679	187	187	7	563
5 000 – 10 000	86	637	7 405	485	485	9	591
10 000 – 15 000	148	1 850	12 499	1 362	1 362	42	1 373
15 000 – 20 000	164	2 897	17 663	2 217	2 209	142	1 754
20 000 – 25 000	166	3 711	22 355	2 871	2 870	222	2 504
25 000 – 30 000	180	4 953	27 517	4 018	4 018	389	3 647
30 000 – 35 000	141	4 539	32 192	3 686	3 685	416	3 486
35 000 – 50 000	373	16 012	42 929	13 153	13 130	2 107	15 302
50 000 – 125 000	494	34 780	70 405	29 081	28 727	5 761	33 057
125 000 – 250 000
250 000 – 500 000
500 000 – 1 000 000
1 000 000 und mehr
Insgesamt	2 189	77 991	35 629	64 528	63 920	11 261	66 489
Nachrichtlich: Verlustfälle	7	– 18	– 2 545	– 14	– 14	—	4

632017 Ronshausen

0 – 5 000	124	152	1 225	98	98	4	263
5 000 – 10 000	59	474	8 039	364	363	9	543
10 000 – 15 000	95	1 200	12 637	923	922	22	1 092
15 000 – 20 000	76	1 333	17 535	1 045	1 045	68	1 099
20 000 – 25 000	85	1 921	22 602	1 573	1 573	127	1 667
25 000 – 30 000	122	3 337	27 354	2 678	2 677	281	3 080
30 000 – 35 000	94	3 037	32 308	2 452	2 448	294	2 877
35 000 – 50 000	229	9 560	41 748	7 815	7 798	1 185	9 257
50 000 – 125 000	315	23 096	73 320	19 323	19 091	3 803	21 939
125 000 – 250 000
250 000 – 500 000
500 000 – 1 000 000
1 000 000 und mehr
Insgesamt	1 219	47 863	39 264	39 633	39 270	6 853	43 835
Nachrichtlich: Verlustfälle

632018 Rotenburg a. d. Fulda, Stadt

0 – 5 000	697	1 160	1 664	821	821	21	1 797
5 000 – 10 000	374	2 839	7 592	2 138	2 136	46	2 950
10 000 – 15 000	511	6 467	12 656	5 039	5 039	157	5 090
15 000 – 20 000	607	10 565	17 405	8 125	8 115	505	8 364
20 000 – 25 000	562	12 658	22 523	10 089	10 079	819	11 249
25 000 – 30 000	554	15 291	27 601	12 234	12 222	1 230	13 653
30 000 – 35 000	530	17 234	32 517	13 765	13 739	1 648	16 083
35 000 – 50 000	1 260	53 082	42 128	43 167	43 112	6 508	51 332
50 000 – 125 000	1 342	97 429	72 600	81 214	80 011	16 222	90 614
125 000 – 250 000	158	25 416	160 862	22 194	21 151	6 788	16 942
250 000 – 500 000	39	13 400	343 595	12 232	11 926	4 441	5 307
500 000 – 1 000 000
1 000 000 und mehr
Insgesamt	6 648	268 218	40 346	222 959	220 136	42 386	225 281
Nachrichtlich: Verlustfälle	21	– 69	– 3 302	– 48	– 48	—	42

5. Unbeschränkt Lohn- und Einkommensteuerpflichtige¹⁾ in Hessen 2020 nach regionaler Gliederung und Größenklassen des Gesamtbetrags der Einkünfte

Verwaltungsbezirk — Größenklasse nach dem Gesamtbetrag der Einkünfte von ... bis unter ... Euro	Steuer- pflichtige	Gesamtbetrag der Einkünfte		Einkommen	Zu ver- steuerndes Einkommen	Festgesetzte Einkommen- steuer	Nachrichtlich: Bruttolohn
		1 000 Euro	Euro je Steuer- pflichtigen				
		1 000 Euro					

632019 Schenklengsfeld

0 – 5 000	375	344	917	245	245	7	697
5 000 – 10 000	110	849	7 718	623	623	15	787
10 000 – 15 000	152	1 921	12 641	1 476	1 476	36	1 500
15 000 – 20 000	160	2 792	17 449	2 139	2 138	121	1 910
20 000 – 25 000	169	3 810	22 543	2 959	2 955	209	2 550
25 000 – 30 000	158	4 360	27 596	3 434	3 433	334	3 457
30 000 – 35 000	149	4 809	32 274	3 837	3 836	441	4 089
35 000 – 50 000	379	15 913	41 987	12 910	12 883	1 939	14 948
50 000 – 125 000	540	39 607	73 346	32 727	32 274	6 441	35 767
125 000 – 250 000	60	9 116	151 935	8 007	7 533	2 161	5 511
250 000 – 500 000
500 000 – 1 000 000
1 000 000 und mehr
Insgesamt	2 267	88 823	39 181	73 111	71 988	13 279	73 227
Nachrichtlich: Verlustfälle	7	– 39	– 5 626	– 40	– 40	—	10

632020 Wildeck

0 – 5 000	328	280	855	206	205	8	576
5 000 – 10 000	139	1 065	7 660	805	805	19	1 099
10 000 – 15 000	182	2 277	12 511	1 748	1 748	46	1 951
15 000 – 20 000	218	3 825	17 544	3 020	3 020	183	2 754
20 000 – 25 000	231	5 251	22 731	4 152	4 151	351	4 314
25 000 – 30 000	255	6 988	27 402	5 615	5 609	573	6 111
30 000 – 35 000	174	5 619	32 296	4 574	4 565	541	5 023
35 000 – 50 000	473	19 853	41 972	16 228	16 214	2 793	19 492
50 000 – 125 000	579	41 498	71 672	34 648	34 210	6 767	38 459
125 000 – 250 000	39	6 412	164 411	5 458	5 271	1 494	3 054
250 000 – 500 000
500 000 – 1 000 000
1 000 000 und mehr
Insgesamt	2 629	97 221	36 980	80 170	79 451	14 096	84 406
Nachrichtlich: Verlustfälle	12	– 25	– 2 084	– 19	– 19	—	11

633000 Landkreis Kassel

0 – 5 000	14 339	22 561	1 573	15 530	15 521	413	39 787
5 000 – 10 000	6 574	49 915	7 593	38 035	38 013	1 005	50 794
10 000 – 15 000	8 554	108 122	12 640	83 945	83 898	2 550	85 791
15 000 – 20 000	9 248	161 812	17 497	125 402	125 299	7 309	111 042
20 000 – 25 000	9 035	203 184	22 489	160 541	160 450	13 091	157 615
25 000 – 30 000	9 218	253 178	27 466	201 987	201 793	20 323	208 217
30 000 – 35 000	8 561	277 721	32 440	223 360	222 956	27 416	245 867
35 000 – 50 000	20 078	844 386	42 055	688 692	687 498	106 512	791 351
50 000 – 125 000	29 771	2 162 639	72 642	1 807 688	1 782 548	363 508	1 991 036
125 000 – 250 000	3 191	523 179	163 954	461 019	438 735	132 192	348 601
250 000 – 500 000	603	202 172	335 276	185 724	181 363	60 759	73 239
500 000 – 1 000 000	141	94 020	666 810	88 767	87 748	29 333	18 969
1 000 000 und mehr	39	108 563	2 783 673	103 146	102 942	40 750	12 378
Insgesamt	119 352	5 011 450	41 989	4 183 837	4 128 765	805 161	4 134 687
Nachrichtlich: Verlustfälle	471	– 7 093	– 15 059	– 1 528	– 1 529	1	1 505

5. Unbeschränkt Lohn- und Einkommensteuerpflichtige¹⁾ in Hessen 2020 nach regionaler Gliederung und Größenklassen des Gesamtbetrags der Einkünfte

Verwaltungsbezirk — Größenklasse nach dem Gesamtbetrag der Einkünfte von ... bis unter ... Euro	Steuer- pflichtige	Gesamtbetrag der Einkünfte		Einkommen	Zu ver- steuerndes Einkommen	Festgesetzte Einkommen- steuer	Nachrichtlich: Bruttolohn
		1 000 Euro	Euro je Steuer- pflichtigen				
						1 000 Euro	

633001 Ahnatal

0 – 5 000	434	632	1 456	441	440	8	1 097
5 000 – 10 000	179	1 342	7 498	987	987	25	1 281
10 000 – 15 000	264	3 336	12 637	2 519	2 519	68	2 367
15 000 – 20 000	268	4 659	17 385	3 545	3 544	201	2 813
20 000 – 25 000	271	6 094	22 486	4 749	4 749	403	4 639
25 000 – 30 000	316	8 637	27 332	6 831	6 829	681	6 594
30 000 – 35 000	294	9 574	32 565	7 661	7 660	967	8 233
35 000 – 50 000	716	30 257	42 258	24 798	24 738	3 836	27 763
50 000 – 125 000	1 193	89 753	75 233	75 460	74 257	15 421	81 015
125 000 – 250 000	176	28 980	164 657	25 398	24 209	7 242	20 783
250 000 – 500 000
500 000 – 1 000 000
1 000 000 und mehr
Insgesamt	4 145	196 178	47 329	164 381	161 764	32 819	161 283
Nachrichtlich: Verlustfälle	18	– 54	– 3 012	– 61	– 61	—	9

633002 Bad Karlshafen, Stadt

0 – 5 000	167	283	1 697	176	176	4	422
5 000 – 10 000	116	875	7 543	667	667	11	822
10 000 – 15 000	162	2 028	12 516	1 546	1 544	34	1 481
15 000 – 20 000	127	2 229	17 549	1 709	1 708	105	1 744
20 000 – 25 000	135	3 018	22 357	2 389	2 388	181	2 385
25 000 – 30 000	156	4 268	27 358	3 400	3 392	336	3 755
30 000 – 35 000	145	4 744	32 720	3 819	3 812	460	4 279
35 000 – 50 000	284	11 828	41 648	9 550	9 528	1 521	11 040
50 000 – 125 000	253	17 861	70 599	14 819	14 720	2 764	15 839
125 000 – 250 000	36	6 385	177 373	5 639	5 374	1 608	2 101
250 000 – 500 000
500 000 – 1 000 000
1 000 000 und mehr
Insgesamt	1 594	58 279	36 561	48 171	47 693	8 369	44 032
Nachrichtlich: Verlustfälle	14	– 88	– 6 273	– 30	– 30	—	5

633003 Baunatal, Stadt

0 – 5 000	2 082	3 720	1 787	2 639	2 638	35	7 053
5 000 – 10 000	876	6 539	7 464	5 070	5 069	138	7 387
10 000 – 15 000	1 017	12 904	12 688	10 147	10 146	306	10 770
15 000 – 20 000	1 025	17 917	17 480	13 910	13 899	830	12 381
20 000 – 25 000	1 008	22 678	22 498	17 906	17 904	1 474	17 264
25 000 – 30 000	1 047	28 734	27 444	22 900	22 888	2 201	23 157
30 000 – 35 000	904	29 269	32 378	23 604	23 554	2 795	25 595
35 000 – 50 000	2 267	95 982	42 339	78 200	78 061	12 376	90 280
50 000 – 125 000	3 803	272 941	71 770	228 238	225 127	46 815	257 917
125 000 – 250 000	405	65 700	162 222	58 203	55 104	17 299	49 312
250 000 – 500 000	82	27 289	332 792	25 451	24 792	8 803	15 320
500 000 – 1 000 000
1 000 000 und mehr
Insgesamt	14 535	616 342	42 404	518 452	511 160	107 374	523 889
Nachrichtlich: Verlustfälle	48	– 1 273	– 26 513	– 146	– 147	1	137

5. Unbeschränkt Lohn- und Einkommensteuerpflichtige¹⁾ in Hessen 2020 nach regionaler Gliederung und Größenklassen des Gesamtbetrags der Einkünfte

Verwaltungsbezirk — Größenklasse nach dem Gesamtbetrag der Einkünfte von ... bis unter ... Euro	Steuer- pflichtige	Gesamtbetrag der Einkünfte		Einkommen	Zu ver- steuerndes Einkommen	Festgesetzte Einkommen- steuer	Nachrichtlich: Bruttolohn
		1 000 Euro	Euro je Steuer- pflichtigen				
						1 000 Euro	

633004 Breuna

0 – 5 000	187	294	1 570	205	205	7	509
5 000 – 10 000	98	736	7 514	538	538	16	741
10 000 – 15 000	145	1 829	12 615	1 422	1 421	38	1 405
15 000 – 20 000	157	2 744	17 481	2 092	2 092	131	2 085
20 000 – 25 000	138	3 106	22 509	2 459	2 459	188	2 385
25 000 – 30 000	145	3 996	27 556	3 224	3 222	338	3 347
30 000 – 35 000	164	5 323	32 460	4 287	4 286	530	4 937
35 000 – 50 000	319	13 245	41 519	10 706	10 690	1 653	12 807
50 000 – 125 000	432	30 870	71 458	25 653	25 400	4 970	27 761
125 000 – 250 000
250 000 – 500 000
500 000 – 1 000 000
1 000 000 und mehr
Insgesamt	1 830	72 038	39 365	59 504	58 953	10 178	60 414
Nachrichtlich: Verlustfälle

633005 Calden

0 – 5 000	425	632	1 487	433	432	9	1 143
5 000 – 10 000	183	1 422	7 771	1 071	1 071	22	1 372
10 000 – 15 000	263	3 313	12 597	2 538	2 537	65	2 547
15 000 – 20 000	277	4 850	17 509	3 728	3 727	201	3 054
20 000 – 25 000	276	6 171	22 359	4 878	4 877	390	4 930
25 000 – 30 000	270	7 391	27 373	5 917	5 910	584	6 252
30 000 – 35 000	264	8 573	32 473	6 943	6 930	865	7 658
35 000 – 50 000	620	26 251	42 341	21 406	21 370	3 406	24 917
50 000 – 125 000	958	69 866	72 929	58 153	57 373	11 548	63 890
125 000 – 250 000	106	17 469	164 806	15 380	14 691	4 416	11 255
250 000 – 500 000
500 000 – 1 000 000
1 000 000 und mehr
Insgesamt	3 668	156 246	42 597	129 305	127 627	24 011	128 683
Nachrichtlich: Verlustfälle	13	– 266	– 20 436	– 57	– 57	—	99

633006 Bad Emstal

0 – 5 000	346	531	1 535	358	357	7	965
5 000 – 10 000	172	1 310	7 615	994	994	23	1 262
10 000 – 15 000	207	2 581	12 468	2 019	2 018	52	2 032
15 000 – 20 000	230	4 035	17 542	3 065	3 064	175	2 707
20 000 – 25 000	248	5 591	22 546	4 341	4 340	338	3 941
25 000 – 30 000	210	5 751	27 385	4 578	4 573	438	4 508
30 000 – 35 000	187	6 060	32 409	4 881	4 880	614	5 445
35 000 – 50 000	498	20 947	42 062	17 033	16 992	2 555	19 538
50 000 – 125 000	756	54 642	72 278	45 366	44 719	9 115	50 801
125 000 – 250 000	67	10 797	161 153	9 458	9 006	2 604	6 256
250 000 – 500 000
500 000 – 1 000 000
1 000 000 und mehr
Insgesamt	2 935	118 843	40 492	98 377	97 148	18 469	99 132
Nachrichtlich: Verlustfälle	14	– 41	– 2 943	– 50	– 50	—	16

5. Unbeschränkt Lohn- und Einkommensteuerpflichtige¹⁾ in Hessen 2020 nach regionaler Gliederung und Größenklassen des Gesamtbetrags der Einkünfte

Verwaltungsbezirk — Größenklasse nach dem Gesamtbetrag der Einkünfte von ... bis unter ... Euro	Steuer- pflichtige	Gesamtbetrag der Einkünfte		Einkommen	Zu ver- steuerndes Einkommen	Festgesetzte Einkommen- steuer	Nachrichtlich: Bruttolohn
		1 000 Euro	Euro je Steuer- pflichtigen				
						1 000 Euro	

633007 Espenau

0 – 5 000	309	427	1 381	304	304	4	743
5 000 – 10 000	123	951	7 734	708	708	14	879
10 000 – 15 000	184	2 330	12 661	1 793	1 792	53	1 831
15 000 – 20 000	180	3 153	17 516	2 468	2 468	152	2 261
20 000 – 25 000	206	4 625	22 452	3 691	3 691	325	3 386
25 000 – 30 000	195	5 360	27 485	4 267	4 256	447	4 267
30 000 – 35 000	139	4 529	32 586	3 678	3 669	437	4 057
35 000 – 50 000	424	17 975	42 394	14 749	14 726	2 255	16 806
50 000 – 125 000	692	51 138	73 898	42 912	42 255	8 739	47 658
125 000 – 250 000	75	12 225	162 998	10 911	10 526	2 960	8 222
250 000 – 500 000
500 000 – 1 000 000
1 000 000 und mehr
Insgesamt	2 539	107 608	42 382	90 000	88 777	16 779	91 128
Nachrichtlich: Verlustfälle	9	– 487	– 54 165	– 42	– 42	—	53

633008 Fuldabrück

0 – 5 000	479	759	1 584	534	533	8	1 445
5 000 – 10 000	224	1 748	7 804	1 347	1 347	142	1 744
10 000 – 15 000	271	3 409	12 578	2 619	2 602	70	2 685
15 000 – 20 000	379	6 698	17 672	5 185	5 185	301	4 562
20 000 – 25 000	329	7 403	22 500	5 860	5 858	460	5 592
25 000 – 30 000	356	9 808	27 549	7 896	7 886	781	7 958
30 000 – 35 000	359	11 620	32 367	9 334	9 301	1 148	9 809
35 000 – 50 000	800	33 644	42 055	27 546	27 491	4 294	30 901
50 000 – 125 000	1 212	88 219	72 788	74 089	72 939	15 128	81 225
125 000 – 250 000	144	23 023	159 882	20 061	19 134	5 750	17 977
250 000 – 500 000	25	8 330	333 194	7 616	7 421	2 682	3 794
500 000 – 1 000 000
1 000 000 und mehr
Insgesamt	4 586	199 494	43 501	166 707	164 249	32 445	169 332
Nachrichtlich: Verlustfälle	12	– 351	– 29 290	– 45	– 45	—	34

633009 Fulda

0 – 5 000	723	1 058	1 464	722	722	16	1 843
5 000 – 10 000	354	2 704	7 637	2 044	2 043	47	2 874
10 000 – 15 000	416	5 254	12 629	4 125	4 124	185	4 134
15 000 – 20 000	467	8 217	17 595	6 334	6 332	388	5 506
20 000 – 25 000	517	11 631	22 497	9 175	9 169	751	9 097
25 000 – 30 000	407	11 206	27 534	9 013	9 012	945	9 177
30 000 – 35 000	503	16 336	32 476	13 072	13 071	1 588	14 338
35 000 – 50 000	1 116	47 075	42 182	38 499	38 436	5 954	44 175
50 000 – 125 000	1 629	118 092	72 493	99 116	97 851	19 921	109 137
125 000 – 250 000	134	21 958	163 865	19 632	18 778	5 806	13 968
250 000 – 500 000	27	9 751	361 134	9 054	8 831	2 804	2 577
500 000 – 1 000 000
1 000 000 und mehr
Insgesamt	6 303	261 876	41 548	219 150	216 687	41 024	218 630
Nachrichtlich: Verlustfälle	27	– 143	– 5 282	– 54	– 54	—	37

5. Unbeschränkt Lohn- und Einkommensteuerpflichtige¹⁾ in Hessen 2020 nach regionaler Gliederung und Größenklassen des Gesamtbetrags der Einkünfte

Verwaltungsbezirk — Größenklasse nach dem Gesamtbetrag der Einkünfte von ... bis unter ... Euro	Steuer- pflichtige	Gesamtbetrag der Einkünfte		Einkommen	Zu ver- steuerndes Einkommen	Festgesetzte Einkommen- steuer	Nachrichtlich: Bruttolohn
		1 000 Euro	Euro je Steuer- pflichtigen				
						1 000 Euro	

633010 Grebenstein, Stadt

0 – 5 000	369	508	1 377	327	326	7	931
5 000 – 10 000	178	1 362	7 652	1 026	1 026	17	1 337
10 000 – 15 000	204	2 596	12 726	2 045	2 037	64	2 066
15 000 – 20 000	265	4 670	17 623	3 544	3 535	206	3 261
20 000 – 25 000	219	4 960	22 649	3 963	3 963	293	3 716
25 000 – 30 000	200	5 487	27 433	4 406	4 396	451	4 430
30 000 – 35 000	205	6 637	32 374	5 292	5 280	628	6 147
35 000 – 50 000	434	18 122	41 756	14 694	14 649	2 232	17 046
50 000 – 125 000	671	49 343	73 536	40 917	40 307	8 191	44 586
125 000 – 250 000	54	8 839	163 685	7 788	7 395	2 486	4 848
250 000 – 500 000	20	6 899	344 957	6 342	6 222	2 013	2 268
500 000 – 1 000 000
1 000 000 und mehr
Insgesamt	2 827	115 222	40 758	95 809	94 524	18 432	90 977
Nachrichtlich: Verlustfälle	11	– 93	– 8 430	– 47	– 47	—	35

633011 Habichtswald

0 – 5 000	274	446	1 629	294	293	5	772
5 000 – 10 000	130	975	7 504	719	719	9	1 039
10 000 – 15 000	148	1 871	12 645	1 455	1 455	33	1 397
15 000 – 20 000	171	3 021	17 665	2 315	2 314	138	2 092
20 000 – 25 000	183	4 141	22 628	3 252	3 251	241	3 044
25 000 – 30 000	185	5 078	27 449	4 079	4 078	423	4 116
30 000 – 35 000	208	6 722	32 316	5 442	5 419	665	6 063
35 000 – 50 000	435	18 312	42 096	14 969	14 957	2 365	17 218
50 000 – 125 000	755	56 325	74 603	47 268	46 427	9 716	52 231
125 000 – 250 000	107	17 466	163 231	15 386	14 563	4 581	13 751
250 000 – 500 000	18	6 481	360 060	5 965	5 809	2 104	3 052
500 000 – 1 000 000
1 000 000 und mehr
Insgesamt	2 620	126 846	48 414	106 964	105 044	22 542	109 775
Nachrichtlich: Verlustfälle	11	– 55	– 4 974	– 38	– 38	—	37

633012 Helsa

0 – 5 000	387	547	1 414	397	397	7	1 016
5 000 – 10 000	122	947	7 760	731	731	25	955
10 000 – 15 000	218	2 754	12 633	2 162	2 162	66	2 180
15 000 – 20 000	203	3 593	17 699	2 740	2 740	167	2 491
20 000 – 25 000	211	4 737	22 452	3 739	3 736	302	3 757
25 000 – 30 000	221	6 105	27 623	4 804	4 804	452	5 064
30 000 – 35 000	186	6 040	32 475	4 862	4 856	598	5 350
35 000 – 50 000	457	19 229	42 077	15 601	15 584	2 323	18 061
50 000 – 125 000	602	43 516	72 286	36 340	35 832	7 139	40 609
125 000 – 250 000	49	8 138	166 073	7 192	6 829	2 051	6 182
250 000 – 500 000
500 000 – 1 000 000
1 000 000 und mehr
Insgesamt	2 669	100 406	37 619	83 024	82 025	14 638	87 285
Nachrichtlich: Verlustfälle	13	– 431	– 33 176	– 41	– 41	—	90

5. Unbeschränkt Lohn- und Einkommensteuerpflichtige¹⁾ in Hessen 2020 nach regionaler Gliederung und Größenklassen des Gesamtbetrags der Einkünfte

Verwaltungsbezirk — Größenklasse nach dem Gesamtbetrag der Einkünfte von ... bis unter ... Euro	Steuer- pflichtige	Gesamtbetrag der Einkünfte		Einkommen	Zu ver- steuerndes Einkommen	Festgesetzte Einkommen- steuer	Nachrichtlich: Bruttolohn
		1 000 Euro	Euro je Steuer- pflichtigen				
		1 000 Euro					

633013 Hofgeismar, Stadt

0 – 5 000	960	1 485	1 547	1 058	1 058	18	2 471
5 000 – 10 000	406	3 071	7 565	2 392	2 391	42	3 049
10 000 – 15 000	556	6 960	12 519	5 437	5 437	133	5 829
15 000 – 20 000	572	9 942	17 382	7 814	7 802	433	6 997
20 000 – 25 000	569	12 737	22 385	9 990	9 987	828	10 326
25 000 – 30 000	607	16 697	27 508	13 242	13 236	1 324	14 229
30 000 – 35 000	581	18 883	32 502	15 176	15 163	1 851	17 278
35 000 – 50 000	1 217	51 166	42 043	41 711	41 668	6 328	48 476
50 000 – 125 000	1 497	108 686	72 602	90 708	89 514	17 599	97 659
125 000 – 250 000	161	26 603	165 236	23 103	21 972	6 634	13 904
250 000 – 500 000	34	11 470	337 352	10 308	10 095	3 644	3 326
500 000 – 1 000 000
1 000 000 und mehr
Insgesamt	7 175	279 059	38 893	231 763	229 013	42 169	225 408
Nachrichtlich: Verlustfälle	29	– 352	– 12 154	– 82	– 82	—	83

633014 Immenhausen, Stadt

0 – 5 000	414	660	1 595	452	451	9	1 067
5 000 – 10 000	184	1 406	7 639	1 076	1 076	26	1 456
10 000 – 15 000	249	3 154	12 667	2 486	2 485	70	2 455
15 000 – 20 000	305	5 300	17 376	4 179	4 178	232	3 778
20 000 – 25 000	249	5 606	22 516	4 480	4 479	375	4 395
25 000 – 30 000	289	7 926	27 427	6 332	6 326	615	6 322
30 000 – 35 000	242	7 854	32 454	6 364	6 340	756	6 814
35 000 – 50 000	574	24 107	41 998	19 630	19 597	2 963	22 533
50 000 – 125 000	845	61 160	72 379	51 260	50 582	9 980	55 868
125 000 – 250 000	70	11 637	166 246	10 348	9 878	3 062	7 814
250 000 – 500 000	8	2 714	339 197	2 509	2 462	707	97
500 000 – 1 000 000
1 000 000 und mehr
Insgesamt	3 435	135 919	39 569	113 320	112 023	20 080	112 942
Nachrichtlich: Verlustfälle	19	– 55	– 2 894	– 54	– 54	—	100

633015 Kaufungen

0 – 5 000	764	1 112	1 455	708	708	13	1 924
5 000 – 10 000	331	2 477	7 483	1 823	1 815	36	2 264
10 000 – 15 000	447	5 639	12 615	4 345	4 342	121	4 671
15 000 – 20 000	500	8 763	17 526	6 852	6 840	400	6 128
20 000 – 25 000	479	10 800	22 547	8 510	8 505	701	8 418
25 000 – 30 000	516	14 136	27 395	11 355	11 346	1 218	11 619
30 000 – 35 000	466	15 078	32 355	12 137	12 108	1 498	13 076
35 000 – 50 000	1 020	42 881	42 040	34 964	34 885	5 373	39 891
50 000 – 125 000	1 629	118 872	72 972	99 346	97 853	20 016	109 814
125 000 – 250 000	242	40 204	166 134	35 526	33 621	10 276	26 744
250 000 – 500 000	49	16 250	331 626	15 124	14 748	4 961	6 284
500 000 – 1 000 000
1 000 000 und mehr
Insgesamt	6 455	297 267	46 052	249 157	245 178	51 967	231 757
Nachrichtlich: Verlustfälle	23	– 372	– 16 190	– 71	– 71	—	120

5. Unbeschränkt Lohn- und Einkommensteuerpflichtige¹⁾ in Hessen 2020 nach regionaler Gliederung und Größenklassen des Gesamtbetrags der Einkünfte

Verwaltungsbezirk — Größenklasse nach dem Gesamtbetrag der Einkünfte von ... bis unter ... Euro	Steuer- pflichtige	Gesamtbetrag der Einkünfte		Einkommen	Zu ver- steuerndes Einkommen	Festgesetzte Einkommen- steuer	Nachrichtlich: Bruttolohn
		1 000 Euro	Euro je Steuer- pflichtigen				
						1 000 Euro	

633016 Liebenau, Stadt

0 – 5 000	164	210	1 278	143	143	5	361
5 000 – 10 000	85	639	7 516	492	492	7	642
10 000 – 15 000	117	1 519	12 987	1 187	1 187	29	1 171
15 000 – 20 000	133	2 321	17 451	1 816	1 816	104	1 745
20 000 – 25 000	124	2 780	22 421	2 237	2 237	177	2 274
25 000 – 30 000	128	3 501	27 355	2 828	2 827	303	3 156
30 000 – 35 000	106	3 479	32 822	2 821	2 820	362	3 329
35 000 – 50 000	271	11 456	42 274	9 297	9 277	1 384	10 552
50 000 – 125 000	334	23 517	70 409	19 446	19 263	3 623	21 373
125 000 – 250 000	27	4 660	172 577	4 067	3 881	1 130	2 340
250 000 – 500 000
500 000 – 1 000 000
1 000 000 und mehr
Insgesamt	1 498	58 228	38 871	48 230	47 738	8 346	48 261
Nachrichtlich: Verlustfälle	7	– 14	– 1 942	– 19	– 19	—	5

633017 Lohfelden

0 – 5 000	931	1 390	1 493	947	946	45	2 513
5 000 – 10 000	417	3 161	7 581	2 428	2 428	60	3 324
10 000 – 15 000	526	6 641	12 626	5 160	5 160	169	5 546
15 000 – 20 000	583	10 205	17 505	8 004	7 999	456	7 276
20 000 – 25 000	565	12 738	22 545	10 182	10 168	885	10 470
25 000 – 30 000	561	15 399	27 449	12 268	12 267	1 208	12 877
30 000 – 35 000	500	16 199	32 398	13 038	13 025	1 649	14 825
35 000 – 50 000	1 176	49 393	42 001	40 567	40 492	6 359	46 507
50 000 – 125 000	1 653	119 337	72 194	99 904	98 514	20 324	109 478
125 000 – 250 000	185	29 691	160 492	26 145	24 730	7 363	20 120
250 000 – 500 000	26	8 583	330 123	8 065	7 877	2 693	2 643
500 000 – 1 000 000
1 000 000 und mehr
Insgesamt	7 130	278 750	39 095	232 499	229 359	43 504	236 437
Nachrichtlich: Verlustfälle	28	– 99	– 3 548	– 94	– 94	—	47

633018 Naumburg, Stadt

0 – 5 000	300	501	1 669	354	354	7	922
5 000 – 10 000	140	1 063	7 594	789	788	16	1 062
10 000 – 15 000	187	2 321	12 409	1 803	1 803	65	1 709
15 000 – 20 000	235	4 099	17 441	3 190	3 189	192	2 831
20 000 – 25 000	181	4 048	22 365	3 178	3 178	264	3 237
25 000 – 30 000	200	5 479	27 397	4 393	4 392	434	4 355
30 000 – 35 000	185	5 988	32 367	4 731	4 731	587	5 259
35 000 – 50 000	442	18 454	41 752	14 890	14 881	2 314	18 057
50 000 – 125 000	620	44 845	72 331	37 063	36 569	7 395	41 504
125 000 – 250 000	54	8 927	165 314	7 830	7 465	2 155	5 268
250 000 – 500 000	9	3 100	344 474	2 707	2 617	834	1 768
500 000 – 1 000 000
1 000 000 und mehr
Insgesamt	2 559	104 516	40 842	86 377	85 385	15 950	86 376
Nachrichtlich: Verlustfälle	12	– 29	– 2 387	– 27	– 27	—	7

5. Unbeschränkt Lohn- und Einkommensteuerpflichtige¹⁾ in Hessen 2020 nach regionaler Gliederung und Größenklassen des Gesamtbetrags der Einkünfte

Verwaltungsbezirk — Größenklasse nach dem Gesamtbetrag der Einkünfte von ... bis unter ... Euro	Steuer- pflichtige	Gesamtbetrag der Einkünfte		Einkommen	Zu ver- steuerndes Einkommen	Festgesetzte Einkommen- steuer	Nachrichtlich: Bruttolohn
		1 000 Euro	Euro je Steuer- pflichtigen				
						1 000 Euro	

633019 Nieste

0 – 5 000	103	155	1 504	90	90	73	254
5 000 – 10 000	43	330	7 681	262	262	5	325
10 000 – 15 000	63	806	12 798	642	642	15	626
15 000 – 20 000	63	1 104	17 525	847	847	51	727
20 000 – 25 000	64	1 436	22 439	1 147	1 147	97	1 192
25 000 – 30 000	67	1 854	27 671	1 506	1 500	184	1 801
30 000 – 35 000	62	2 028	32 715	1 608	1 597	200	1 713
35 000 – 50 000	158	6 632	41 974	5 466	5 446	851	6 404
50 000 – 125 000	342	25 456	74 433	21 287	20 969	4 280	24 401
125 000 – 250 000
250 000 – 500 000
500 000 – 1 000 000
1 000 000 und mehr
Insgesamt	1 005	48 067	47 827	40 412	39 790	8 119	42 962
Nachrichtlich: Verlustfälle

633020 Niestetal

0 – 5 000	621	995	1 602	684	683	14	1 673
5 000 – 10 000	314	2 380	7 580	1 825	1 824	48	2 466
10 000 – 15 000	414	5 295	12 789	4 064	4 064	206	4 228
15 000 – 20 000	430	7 511	17 468	5 883	5 856	370	5 044
20 000 – 25 000	461	10 430	22 624	8 228	8 204	717	8 042
25 000 – 30 000	436	11 974	27 462	9 509	9 483	1 013	10 277
30 000 – 35 000	408	13 246	32 466	10 686	10 650	1 346	11 895
35 000 – 50 000	1 037	43 617	42 060	35 569	35 499	5 700	40 638
50 000 – 125 000	1 541	111 434	72 313	93 406	92 065	19 232	102 438
125 000 – 250 000	182	29 966	164 650	26 770	25 521	7 759	19 210
250 000 – 500 000	38	12 658	333 115	11 597	11 343	4 053	4 595
500 000 – 1 000 000	6	4 332	722 024	3 968	3 917	1 507	189
1 000 000 und mehr	6	15 095	2 515 803	14 966	14 927	4 708	1 671
Insgesamt	5 894	268 933	45 628	227 154	224 035	46 674	212 366
Nachrichtlich: Verlustfälle	26	– 1 491	– 57 340	– 96	– 96	—	240

633022 Reinhardshagen

0 – 5 000	197	335	1 701	223	223	5	481
5 000 – 10 000	101	788	7 800	590	590	11	686
10 000 – 15 000	191	2 433	12 740	1 870	1 869	63	1 767
15 000 – 20 000	170	2 970	17 470	2 297	2 296	138	2 030
20 000 – 25 000	173	3 882	22 439	3 086	3 085	234	2 870
25 000 – 30 000	213	5 886	27 632	4 707	4 707	459	4 996
30 000 – 35 000	169	5 492	32 498	4 436	4 426	525	4 880
35 000 – 50 000	379	15 782	41 640	12 886	12 855	1 906	15 132
50 000 – 125 000	456	32 713	71 739	27 349	27 001	5 378	29 360
125 000 – 250 000	40	6 760	169 012	6 049	5 804	1 657	3 933
250 000 – 500 000
500 000 – 1 000 000
1 000 000 und mehr
Insgesamt	2 102	81 489	38 767	67 579	66 881	11 685	67 698
Nachrichtlich: Verlustfälle	8	– 124	– 15 549	– 41	– 41	—	35

5. Unbeschränkt Lohn- und Einkommensteuerpflichtige¹⁾ in Hessen 2020 nach regionaler Gliederung und Größenklassen des Gesamtbetrags der Einkünfte

Verwaltungsbezirk — Größenklasse nach dem Gesamtbetrag der Einkünfte von ... bis unter ... Euro	Steuer- pflichtige	Gesamtbetrag der Einkünfte		Einkommen	Zu ver- steuerndes Einkommen	Festgesetzte Einkommen- steuer	Nachrichtlich: Bruttolohn
		1 000 Euro	Euro je Steuer- pflichtigen				
						1 000 Euro	

633023 Schauenburg

0 – 5 000	656	1 176	1 793	791	791	16	2 158
5 000 – 10 000	291	2 201	7 564	1 670	1 670	40	2 438
10 000 – 15 000	351	4 444	12 661	3 394	3 393	106	3 653
15 000 – 20 000	378	6 636	17 555	5 154	5 152	311	4 375
20 000 – 25 000	392	8 800	22 449	6 950	6 950	525	6 438
25 000 – 30 000	400	10 989	27 473	8 777	8 769	882	8 770
30 000 – 35 000	394	12 781	32 439	10 365	10 338	1 271	11 035
35 000 – 50 000	910	38 519	42 329	31 507	31 446	5 103	35 873
50 000 – 125 000	1 572	114 371	72 755	95 189	93 872	19 417	105 923
125 000 – 250 000	165	26 438	160 229	23 290	22 110	6 576	17 758
250 000 – 500 000
500 000 – 1 000 000
1 000 000 und mehr
Insgesamt	5 548	242 017	43 622	201 613	198 791	38 634	202 364
Nachrichtlich: Verlustfälle	13	– 183	– 14 113	– 47	– 47	—	32

633024 Söhrewald

0 – 5 000	261	377	1 446	259	259	4	687
5 000 – 10 000	122	918	7 524	708	707	18	959
10 000 – 15 000	153	1 928	12 601	1 512	1 512	43	1 658
15 000 – 20 000	171	2 985	17 454	2 324	2 324	125	1 810
20 000 – 25 000	168	3 790	22 560	2 990	2 990	231	2 866
25 000 – 30 000	173	4 737	27 383	3 801	3 800	389	3 944
30 000 – 35 000	179	5 805	32 432	4 611	4 606	533	4 772
35 000 – 50 000	397	16 650	41 940	13 433	13 419	2 005	15 490
50 000 – 125 000	658	47 773	72 603	39 851	39 284	7 795	44 178
125 000 – 250 000	53	8 453	159 493	7 472	7 174	2 207	6 537
250 000 – 500 000
500 000 – 1 000 000
1 000 000 und mehr
Insgesamt	2 346	98 225	41 869	81 416	80 425	14 650	83 508
Nachrichtlich: Verlustfälle	7	– 219	– 31 255	– 24	– 24	—	1

633025 Trendelburg, Stadt

0 – 5 000	276	422	1 527	274	273	6	718
5 000 – 10 000	140	1 086	7 758	843	843	19	938
10 000 – 15 000	197	2 489	12 636	1 920	1 920	49	1 871
15 000 – 20 000	204	3 564	17 469	2 791	2 791	154	2 334
20 000 – 25 000	209	4 729	22 628	3 696	3 695	292	3 855
25 000 – 30 000	201	5 539	27 555	4 410	4 406	444	4 744
30 000 – 35 000	161	5 204	32 322	4 155	4 128	500	4 614
35 000 – 50 000	430	17 888	41 600	14 604	14 576	2 220	16 886
50 000 – 125 000	549	38 770	70 619	32 142	31 805	6 115	34 618
125 000 – 250 000	43	7 207	167 602	6 253	5 963	1 647	3 458
250 000 – 500 000
500 000 – 1 000 000
1 000 000 und mehr
Insgesamt	2 418	91 704	37 926	75 742	75 025	12 789	74 671
Nachrichtlich: Verlustfälle	12	– 96	– 7 969	– 57	– 57	—	70

5. Unbeschränkt Lohn- und Einkommensteuerpflichtige¹⁾ in Hessen 2020 nach regionaler Gliederung und Größenklassen des Gesamtbetrags der Einkünfte

Verwaltungsbezirk — Größenklasse nach dem Gesamtbetrag der Einkünfte von ... bis unter ... Euro	Steuer- pflichtige	Gesamtbetrag der Einkünfte		Einkommen	Zu ver- steuerndes Einkommen	Festgesetzte Einkommen- steuer	Nachrichtlich: Bruttolohn
		1 000 Euro	Euro je Steuer- pflichtigen				
						1 000 Euro	

633026 Vellmar, Stadt

0 – 5 000	1 098	1 606	1 463	1 122	1 121	30	2 763
5 000 – 10 000	514	3 909	7 605	2 953	2 951	75	3 767
10 000 – 15 000	588	7 494	12 745	5 868	5 868	170	5 658
15 000 – 20 000	736	12 885	17 507	9 922	9 912	550	8 044
20 000 – 25 000	657	14 780	22 497	11 656	11 649	957	10 862
25 000 – 30 000	714	19 588	27 434	15 394	15 372	1 490	15 124
30 000 – 35 000	644	20 909	32 467	16 888	16 866	2 035	18 180
35 000 – 50 000	1 527	64 229	42 062	52 483	52 407	8 095	58 878
50 000 – 125 000	2 353	173 226	73 619	145 823	143 835	29 869	158 700
125 000 – 250 000	275	45 574	165 724	40 102	38 155	11 260	30 718
250 000 – 500 000	41	13 840	337 570	12 700	12 386	4 058	6 614
500 000 – 1 000 000
1 000 000 und mehr
Insgesamt	9 164	409 265	44 660	345 344	340 861	71 134	321 599
Nachrichtlich: Verlustfälle	32	– 207	– 6 456	– 106	– 106	—	91

633028 Wolfhagen, Hans-Staden-Stadt

0 – 5 000	768	1 366	1 778	943	942	32	2 192
5 000 – 10 000	406	3 100	7 635	2 421	2 419	67	3 310
10 000 – 15 000	548	6 877	12 550	5 321	5 316	147	5 577
15 000 – 20 000	556	9 688	17 425	7 462	7 459	447	7 458
20 000 – 25 000	508	11 352	22 346	8 969	8 960	717	9 406
25 000 – 30 000	542	14 876	27 447	11 911	11 877	1 195	12 495
30 000 – 35 000	491	15 898	32 379	12 702	12 685	1 722	14 396
35 000 – 50 000	1 129	47 166	41 777	38 384	38 313	5 782	44 844
50 000 – 125 000	1 401	100 600	71 806	83 865	82 646	16 740	92 174
125 000 – 250 000	142	23 074	162 493	20 062	19 145	5 770	14 374
250 000 – 500 000	41	14 068	343 125	12 855	12 537	4 051	3 218
500 000 – 1 000 000
1 000 000 und mehr
Insgesamt	6 541	258 340	39 496	214 795	212 136	39 411	210 032
Nachrichtlich: Verlustfälle	29	– 288	– 9 942	– 84	– 84	—	71

633029 Zierenberg, Stadt

0 – 5 000	336	539	1 605	383	383	8	931
5 000 – 10 000	159	1 203	7 567	904	904	19	1 194
10 000 – 15 000	282	3 579	12 693	2 700	2 700	85	2 681
15 000 – 20 000	244	4 250	17 416	3 238	3 238	177	2 856
20 000 – 25 000	277	6 245	22 546	4 987	4 979	437	5 182
25 000 – 30 000	234	6 465	27 630	5 205	5 204	536	5 417
30 000 – 35 000	240	7 777	32 404	6 239	6 234	750	6 962
35 000 – 50 000	585	24 648	42 133	20 181	20 172	3 101	22 720
50 000 – 125 000	844	62 212	73 711	51 938	51 206	10 401	57 352
125 000 – 250 000	78	13 306	170 587	11 559	11 001	3 122	8 517
250 000 – 500 000
500 000 – 1 000 000
1 000 000 und mehr
Insgesamt	3 296	137 558	41 735	112 068	110 664	20 071	114 856
Nachrichtlich: Verlustfälle	18	– 96	– 5 325	– 67	– 67	—	28

5. Unbeschränkt Lohn- und Einkommensteuerpflichtige¹⁾ in Hessen 2020 nach regionaler Gliederung und Größenklassen des Gesamtbetrags der Einkünfte

Verwaltungsbezirk — Größenklasse nach dem Gesamtbetrag der Einkünfte von ... bis unter ... Euro	Steuer- pflichtige	Gesamtbetrag der Einkünfte		Einkommen	Zu ver- steuerndes Einkommen	Festgesetzte Einkommen- steuer	Nachrichtlich: Bruttolohn
		1 000 Euro	Euro je Steuer- pflichtigen				
		1 000 Euro					

633030 Wesertal

0 – 5 000	308	395	1 282	272	271	12	733
5 000 – 10 000	166	1 271	7 655	957	956	27	1 219
10 000 – 15 000	186	2 337	12 563	1 846	1 846	46	1 795
15 000 – 20 000	219	3 805	17 372	2 995	2 994	174	2 649
20 000 – 25 000	218	4 874	22 357	3 853	3 852	309	3 645
25 000 – 30 000	229	6 313	27 567	5 034	5 034	554	5 466
30 000 – 35 000	175	5 670	32 403	4 528	4 522	537	4 930
35 000 – 50 000	456	18 931	41 516	15 368	15 345	2 259	17 917
50 000 – 125 000	521	37 102	71 212	30 778	30 362	5 878	33 525
125 000 – 250 000	46	7 601	165 235	6 778	6 590	1 936	4 371
250 000 – 500 000
500 000 – 1 000 000
1 000 000 und mehr
Insgesamt	2 535	92 737	36 583	76 523	75 811	12 898	78 889
Nachrichtlich: Verlustfälle	11	– 157	– 14 231	– 30	– 30	—	21

634000 Schwalm-Eder-Kreis

0 – 5 000	11 431	18 472	1 616	12 901	12 884	306	32 640
5 000 – 10 000	5 303	40 168	7 575	30 635	30 621	708	41 134
10 000 – 15 000	6 869	86 717	12 624	67 294	67 261	1 894	69 895
15 000 – 20 000	7 287	127 493	17 496	98 929	98 856	5 836	93 207
20 000 – 25 000	7 232	162 980	22 536	129 029	128 969	10 537	130 570
25 000 – 30 000	7 544	207 225	27 469	165 708	165 559	17 209	178 417
30 000 – 35 000	6 868	222 723	32 429	179 804	179 607	22 124	201 682
35 000 – 50 000	15 572	653 388	41 959	531 770	530 926	81 623	621 727
50 000 – 125 000	21 011	1 519 962	72 341	1 264 695	1 248 028	252 200	1 399 207
125 000 – 250 000	2 084	338 308	162 336	296 298	282 062	84 049	219 069
250 000 – 500 000	451	149 320	331 086	135 538	132 303	44 619	50 336
500 000 – 1 000 000	106	71 108	670 832	66 879	66 157	22 395	12 559
1 000 000 und mehr	32	93 487	2 921 461	88 776	88 554	28 863	5 653
Insgesamt	91 790	3 691 351	40 215	3 068 255	3 031 786	572 363	3 056 094
Nachrichtlich: Verlustfälle	360	– 3 510	– 9 751	– 1 179	– 1 179	395	643

634001 Borken (Hessen), Stadt

0 – 5 000	829	1 450	1 749	1 037	1 036	18	2 704
5 000 – 10 000	407	3 108	7 635	2 367	2 367	41	3 193
10 000 – 15 000	488	6 153	12 609	4 775	4 770	126	5 130
15 000 – 20 000	535	9 383	17 538	7 277	7 277	393	6 944
20 000 – 25 000	539	12 182	22 601	9 567	9 561	772	9 968
25 000 – 30 000	581	15 917	27 396	12 712	12 697	1 289	13 905
30 000 – 35 000	501	16 246	32 428	13 012	12 987	1 530	14 374
35 000 – 50 000	1 059	44 440	41 964	36 039	35 964	5 471	42 284
50 000 – 125 000	1 287	92 242	71 672	76 919	76 017	15 044	84 015
125 000 – 250 000	107	17 633	164 791	15 617	15 000	4 342	10 575
250 000 – 500 000
500 000 – 1 000 000
1 000 000 und mehr
Insgesamt	6 355	230 199	36 223	190 141	188 357	32 515	194 536
Nachrichtlich: Verlustfälle	22	– 71	– 3 236	– 59	– 59	—	12

5. Unbeschränkt Lohn- und Einkommensteuerpflichtige¹⁾ in Hessen 2020 nach regionaler Gliederung und Größenklassen des Gesamtbetrags der Einkünfte

Verwaltungsbezirk — Größenklasse nach dem Gesamtbetrag der Einkünfte von ... bis unter ... Euro	Steuer- pflichtige	Gesamtbetrag der Einkünfte		Einkommen	Zu ver- steuerndes Einkommen	Festgesetzte Einkommen- steuer	Nachrichtlich: Bruttolohn
		1 000 Euro	Euro je Steuer- pflichtigen				
						1 000 Euro	

634002 Edermünde

0 – 5 000	450	759	1 686	529	528	9	1 512
5 000 – 10 000	214	1 598	7 465	1 171	1 171	18	1 752
10 000 – 15 000	247	3 160	12 793	2 408	2 405	72	2 759
15 000 – 20 000	241	4 217	17 497	3 285	3 285	196	2 707
20 000 – 25 000	267	6 010	22 511	4 813	4 813	406	4 794
25 000 – 30 000	298	8 196	27 502	6 573	6 572	662	6 549
30 000 – 35 000	275	8 914	32 415	7 165	7 153	870	7 747
35 000 – 50 000	651	27 502	42 245	22 458	22 439	3 517	26 273
50 000 – 125 000	1 133	83 583	73 771	69 664	68 764	14 556	79 028
125 000 – 250 000	114	18 088	158 665	15 851	15 127	4 552	13 753
250 000 – 500 000
500 000 – 1 000 000
1 000 000 und mehr
Insgesamt	3 912	170 094	43 480	141 423	139 627	27 302	148 881
Nachrichtlich: Verlustfälle	7	– 33	– 4 673	– 80	– 80	—	7

634003 Felsberg, Stadt

0 – 5 000	691	1 130	1 636	776	776	16	2 084
5 000 – 10 000	317	2 362	7 451	1 799	1 799	58	2 480
10 000 – 15 000	421	5 296	12 580	4 108	4 107	102	4 291
15 000 – 20 000	415	7 234	17 432	5 579	5 578	318	5 158
20 000 – 25 000	429	9 641	22 473	7 688	7 687	629	7 812
25 000 – 30 000	438	12 051	27 515	9 623	9 622	1 009	10 070
30 000 – 35 000	416	13 511	32 479	10 864	10 851	1 332	12 062
35 000 – 50 000	875	37 027	42 316	30 135	30 091	4 780	35 334
50 000 – 125 000	1 333	95 489	71 634	79 159	78 121	15 822	89 061
125 000 – 250 000	122	19 529	160 074	17 022	16 228	4 734	13 030
250 000 – 500 000	30	9 181	306 017	8 307	8 132	3 105	3 232
500 000 – 1 000 000
1 000 000 und mehr
Insgesamt	5 495	218 490	39 762	180 891	178 779	33 848	185 791
Nachrichtlich: Verlustfälle	20	– 370	– 18 501	– 42	– 42	—	16

634004 Frielendorf, Marktflecken

0 – 5 000	460	703	1 529	476	476	11	1 262
5 000 – 10 000	214	1 626	7 600	1 233	1 232	18	1 538
10 000 – 15 000	270	3 376	12 504	2 626	2 626	65	2 638
15 000 – 20 000	294	5 146	17 504	4 056	4 049	239	3 829
20 000 – 25 000	305	6 903	22 633	5 512	5 512	440	5 261
25 000 – 30 000	318	8 739	27 481	7 043	7 042	712	7 639
30 000 – 35 000	288	9 379	32 567	7 618	7 618	955	8 426
35 000 – 50 000	626	26 110	41 709	21 291	21 262	3 082	24 705
50 000 – 125 000	811	58 827	72 537	48 605	47 980	9 351	53 479
125 000 – 250 000	58	9 475	163 358	8 237	7 737	2 137	4 302
250 000 – 500 000
500 000 – 1 000 000
1 000 000 und mehr
Insgesamt	3 664	137 695	37 581	113 581	112 341	18 988	115 294
Nachrichtlich: Verlustfälle	9	– 21	– 2 379	– 23	– 23	—	5

5. Unbeschränkt Lohn- und Einkommensteuerpflichtige¹⁾ in Hessen 2020 nach regionaler Gliederung und Größenklassen des Gesamtbetrags der Einkünfte

Verwaltungsbezirk — Größenklasse nach dem Gesamtbetrag der Einkünfte von ... bis unter ... Euro	Steuer- pflichtige	Gesamtbetrag der Einkünfte		Einkommen	Zu ver- steuerndes Einkommen	Festgesetzte Einkommen- steuer	Nachrichtlich: Bruttolohn
		1 000 Euro	Euro je Steuer- pflichtigen				
						1 000 Euro	

634005 Fritzlar, Dom- und Kaiserstadt

0 – 5 000	853	1 421	1 666	992	984	20	2 546
5 000 – 10 000	439	3 305	7 529	2 569	2 565	66	3 498
10 000 – 15 000	523	6 595	12 611	5 107	5 098	137	5 520
15 000 – 20 000	631	11 038	17 493	8 522	8 520	520	7 732
20 000 – 25 000	596	13 467	22 596	10 634	10 632	853	10 937
25 000 – 30 000	658	18 015	27 378	14 399	14 386	1 549	15 686
30 000 – 35 000	543	17 594	32 402	14 236	14 233	1 738	15 837
35 000 – 50 000	1 234	51 607	41 821	41 918	41 855	6 452	48 349
50 000 – 125 000	1 830	131 021	71 596	109 724	108 083	22 079	118 847
125 000 – 250 000	201	32 854	163 450	29 063	27 883	8 326	20 829
250 000 – 500 000	45	15 460	343 545	13 763	13 471	4 860	6 642
500 000 – 1 000 000
1 000 000 und mehr
Insgesamt	7 567	313 576	41 440	261 528	258 196	50 173	257 593
Nachrichtlich: Verlustfälle	34	– 164	– 4 823	– 121	– 122	—	95

634006 Gilserberg

0 – 5 000	137	188	1 369	131	131	2	301
5 000 – 10 000	88	676	7 680	509	509	10	617
10 000 – 15 000	121	1 539	12 717	1 183	1 183	33	1 126
15 000 – 20 000	112	1 962	17 520	1 512	1 512	86	1 281
20 000 – 25 000	125	2 811	22 484	2 203	2 200	166	1 903
25 000 – 30 000	121	3 347	27 661	2 710	2 709	265	2 847
30 000 – 35 000	107	3 480	32 527	2 807	2 801	325	3 014
35 000 – 50 000	258	10 786	41 807	8 659	8 655	1 329	9 927
50 000 – 125 000	309	22 701	73 464	18 632	18 421	3 627	20 343
125 000 – 250 000	27	4 271	158 182	3 697	3 499	1 026	3 141
250 000 – 500 000
500 000 – 1 000 000
1 000 000 und mehr
Insgesamt	1 415	56 759	40 113	46 679	46 211	8 198	45 334
Nachrichtlich: Verlustfälle

634007 Gudensberg, Stadt

0 – 5 000	581	1 063	1 829	700	700	15	1 851
5 000 – 10 000	304	2 340	7 696	1 814	1 813	34	2 444
10 000 – 15 000	324	4 121	12 720	3 200	3 199	91	3 542
15 000 – 20 000	371	6 479	17 463	5 030	5 030	310	4 789
20 000 – 25 000	414	9 293	22 446	7 377	7 375	595	7 650
25 000 – 30 000	395	10 813	27 374	8 642	8 628	896	9 259
30 000 – 35 000	357	11 594	32 476	9 396	9 395	1 187	10 648
35 000 – 50 000	770	32 304	41 953	26 217	26 190	4 106	30 838
50 000 – 125 000	1 321	96 679	73 186	80 653	79 388	16 497	90 310
125 000 – 250 000	140	22 948	163 912	20 363	19 387	5 861	16 015
250 000 – 500 000	15	4 990	332 676	4 362	4 252	1 421	1 401
500 000 – 1 000 000
1 000 000 und mehr
Insgesamt	4 999	208 563	41 721	173 351	170 899	32 733	179 426
Nachrichtlich: Verlustfälle	19	– 37	– 1 954	– 49	– 49	—	67

5. Unbeschränkt Lohn- und Einkommensteuerpflichtige¹⁾ in Hessen 2020 nach regionaler Gliederung und Größenklassen des Gesamtbetrags der Einkünfte

Verwaltungsbezirk — Größenklasse nach dem Gesamtbetrag der Einkünfte von ... bis unter ... Euro	Steuer- pflichtige	Gesamtbetrag der Einkünfte		Einkommen	Zu ver- steuerndes Einkommen	Festgesetzte Einkommen- steuer	Nachrichtlich: Bruttolohn
		1 000 Euro	Euro je Steuer- pflichtigen				
						1 000 Euro	

634008 Guxhagen

0 – 5 000	305	548	1 797	392	392	6	913
5 000 – 10 000	137	1 032	7 535	788	788	13	1 090
10 000 – 15 000	199	2 528	12 702	1 992	1 991	49	2 110
15 000 – 20 000	222	3 847	17 327	2 984	2 984	168	2 877
20 000 – 25 000	213	4 810	22 584	3 820	3 819	324	3 545
25 000 – 30 000	208	5 743	27 611	4 617	4 616	455	4 471
30 000 – 35 000	168	5 410	32 200	4 359	4 343	533	4 698
35 000 – 50 000	491	20 711	42 182	16 954	16 941	2 716	19 798
50 000 – 125 000	766	56 233	73 411	47 018	46 304	9 721	52 379
125 000 – 250 000	81	12 935	159 695	11 377	10 795	3 270	8 996
250 000 – 500 000	11	3 836	348 705	3 617	3 582	1 156	1 609
500 000 – 1 000 000
1 000 000 und mehr
Insgesamt	2 808	122 803	43 733	102 268	100 861	19 982	103 730
Nachrichtlich: Verlustfälle	11	– 80	– 7 249	– 21	– 21	—	8

634009 Homberg (Efze), Reformationsstadt, Kreisstadt

0 – 5 000	929	1 534	1 651	1 052	1 051	30	2 655
5 000 – 10 000	438	3 284	7 498	2 470	2 470	55	3 386
10 000 – 15 000	556	7 020	12 626	5 452	5 451	160	5 725
15 000 – 20 000	627	10 966	17 489	8 528	8 526	511	8 475
20 000 – 25 000	587	13 224	22 528	10 498	10 498	829	10 807
25 000 – 30 000	590	16 213	27 480	12 877	12 853	1 325	14 243
30 000 – 35 000	485	15 702	32 375	12 815	12 806	1 600	14 707
35 000 – 50 000	1 215	51 088	42 048	41 855	41 797	6 374	48 947
50 000 – 125 000	1 386	99 108	71 507	82 579	81 494	16 300	89 925
125 000 – 250 000	133	21 092	158 584	18 311	17 503	5 135	12 299
250 000 – 500 000	34	11 305	332 512	10 247	9 952	3 259	3 880
500 000 – 1 000 000
1 000 000 und mehr
Insgesamt	6 986	257 588	36 872	213 573	211 253	37 563	215 271
Nachrichtlich: Verlustfälle	24	– 150	– 6 249	– 76	– 76	—	38

634010 Jesberg

0 – 5 000	163	222	1 365	165	165	2	459
5 000 – 10 000	64	496	7 748	345	345	4	414
10 000 – 15 000	99	1 234	12 466	955	955	20	826
15 000 – 20 000	106	1 849	17 447	1 406	1 405	68	1 132
20 000 – 25 000	84	1 877	22 348	1 460	1 459	120	1 591
25 000 – 30 000	97	2 664	27 464	2 085	2 085	198	2 144
30 000 – 35 000	91	2 941	32 324	2 372	2 372	294	2 722
35 000 – 50 000	194	8 072	41 611	6 570	6 568	989	7 516
50 000 – 125 000	240	16 790	69 959	13 610	13 498	2 587	14 880
125 000 – 250 000
250 000 – 500 000
500 000 – 1 000 000
1 000 000 und mehr
Insgesamt	1 161	40 540	34 918	32 798	32 464	5 394	33 708
Nachrichtlich: Verlustfälle

5. Unbeschränkt Lohn- und Einkommensteuerpflichtige¹⁾ in Hessen 2020 nach regionaler Gliederung und Größenklassen des Gesamtbetrags der Einkünfte

Verwaltungsbezirk — Größenklasse nach dem Gesamtbetrag der Einkünfte von ... bis unter ... Euro	Steuer- pflichtige	Gesamtbetrag der Einkünfte		Einkommen	Zu ver- steuerndes Einkommen	Festgesetzte Einkommen- steuer	Nachrichtlich: Bruttolohn
		1 000 Euro	Euro je Steuer- pflichtigen				
						1 000 Euro	

634011 Knüllwald

0 – 5 000	260	465	1 790	308	308	9	794
5 000 – 10 000	147	1 129	7 681	859	859	19	1 100
10 000 – 15 000	187	2 399	12 827	1 886	1 886	59	1 785
15 000 – 20 000	169	2 953	17 473	2 311	2 311	135	2 069
20 000 – 25 000	176	3 954	22 467	3 097	3 096	246	3 064
25 000 – 30 000	200	5 479	27 394	4 433	4 426	463	4 782
30 000 – 35 000	178	5 765	32 385	4 580	4 574	560	5 048
35 000 – 50 000	410	17 222	42 006	13 933	13 901	2 193	16 397
50 000 – 125 000	525	37 442	71 319	30 932	30 618	6 039	34 385
125 000 – 250 000	40	6 210	155 261	5 494	5 190	1 603	4 819
250 000 – 500 000
500 000 – 1 000 000
1 000 000 und mehr
Insgesamt	2 309	100 126	43 363	84 475	83 709	16 496	75 320
Nachrichtlich: Verlustfälle	10	– 29	– 2 888	– 31	– 31	—	5

634012 Körle

0 – 5 000	172	278	1 616	179	179	6	466
5 000 – 10 000	86	671	7 807	499	499	23	675
10 000 – 15 000	99	1 257	12 697	977	977	26	986
15 000 – 20 000	98	1 722	17 572	1 336	1 336	72	982
20 000 – 25 000	98	2 198	22 432	1 741	1 741	147	1 543
25 000 – 30 000	110	3 024	27 495	2 410	2 402	242	2 352
30 000 – 35 000	104	3 372	32 423	2 739	2 737	346	2 921
35 000 – 50 000	281	11 971	42 601	9 717	9 700	1 478	11 065
50 000 – 125 000	462	35 388	76 597	29 504	29 067	6 065	33 069
125 000 – 250 000	46	7 349	159 758	6 500	6 105	1 836	5 920
250 000 – 500 000
500 000 – 1 000 000
1 000 000 und mehr
Insgesamt	1 568	72 422	46 187	60 451	59 529	12 003	61 761
Nachrichtlich: Verlustfälle	7	– 39	– 5 530	– 21	– 21	—	12

634013 Malsfeld

0 – 5 000	248	434	1 749	309	309	6	750
5 000 – 10 000	122	903	7 404	697	696	13	955
10 000 – 15 000	131	1 656	12 638	1 250	1 250	36	1 335
15 000 – 20 000	155	2 710	17 482	2 132	2 131	135	1 887
20 000 – 25 000	132	2 979	22 565	2 387	2 387	218	2 427
25 000 – 30 000	183	5 063	27 667	4 095	4 093	446	4 415
30 000 – 35 000	170	5 517	32 452	4 389	4 389	521	4 928
35 000 – 50 000	354	14 984	42 328	12 189	12 174	1 933	14 166
50 000 – 125 000	527	38 313	72 700	31 888	31 470	6 352	35 994
125 000 – 250 000	41	6 984	170 350	6 059	5 773	1 729	4 708
250 000 – 500 000
500 000 – 1 000 000
1 000 000 und mehr
Insgesamt	2 076	84 955	40 922	70 160	69 343	12 760	72 463
Nachrichtlich: Verlustfälle	6	– 73	– 12 097	– 29	– 29	—	31

5. Unbeschränkt Lohn- und Einkommensteuerpflichtige¹⁾ in Hessen 2020 nach regionaler Gliederung und Größenklassen des Gesamtbetrags der Einkünfte

Verwaltungsbezirk — Größenklasse nach dem Gesamtbetrag der Einkünfte von ... bis unter ... Euro	Steuer- pflichtige	Gesamtbetrag der Einkünfte		Einkommen	Zu ver- steuerndes Einkommen	Festgesetzte Einkommen- steuer	Nachrichtlich: Bruttolohn
		1 000 Euro	Euro je Steuer- pflichtigen				
		1 000 Euro					

634014 Melsungen, Stadt

0 – 5 000	885	1 574	1 778	1 124	1 124	26	2 762
5 000 – 10 000	433	3 268	7 548	2 507	2 507	54	3 473
10 000 – 15 000	482	6 021	12 492	4 673	4 668	143	4 974
15 000 – 20 000	547	9 562	17 480	7 405	7 366	447	7 139
20 000 – 25 000	547	12 320	22 522	9 593	9 560	804	9 498
25 000 – 30 000	514	14 209	27 643	11 407	11 389	1 211	12 043
30 000 – 35 000	488	15 842	32 463	12 728	12 695	1 549	13 925
35 000 – 50 000	1 207	51 121	42 354	41 544	41 449	6 685	48 631
50 000 – 125 000	1 832	133 571	72 910	111 473	109 982	23 088	125 047
125 000 – 250 000	244	40 511	166 030	35 237	33 147	10 555	31 068
250 000 – 500 000	58	18 359	316 527	16 792	16 366	5 985	10 022
500 000 – 1 000 000	13	8 443	649 481	7 856	7 763	2 781	2 043
1 000 000 und mehr	9	49 338	5 481 948	46 241	46 187	15 713	3 398
Insgesamt	7 259	364 137	50 164	308 580	304 202	69 039	274 022
Nachrichtlich: Verlustfälle	29	– 240	– 8 282	– 108	– 108	—	36

634015 Morschen

0 – 5 000	194	350	1 803	221	221	5	568
5 000 – 10 000	118	906	7 681	695	695	10	938
10 000 – 15 000	139	1 738	12 500	1 344	1 344	34	1 325
15 000 – 20 000	127	2 183	17 187	1 715	1 714	100	1 527
20 000 – 25 000	120	2 722	22 685	2 178	2 177	172	2 184
25 000 – 30 000	137	3 746	27 341	2 987	2 986	306	3 299
30 000 – 35 000	134	4 333	32 339	3 505	3 503	434	3 962
35 000 – 50 000	288	12 066	41 895	9 821	9 796	1 511	11 414
50 000 – 125 000	373	26 751	71 717	22 046	21 755	4 262	24 841
125 000 – 250 000
250 000 – 500 000
500 000 – 1 000 000
1 000 000 und mehr
Insgesamt	1 664	61 898	37 198	50 999	50 485	8 690	53 298
Nachrichtlich: Verlustfälle

634016 Neuental

0 – 5 000	200	338	1 690	236	236	4	571
5 000 – 10 000	74	561	7 575	430	430	11	580
10 000 – 15 000	114	1 451	12 726	1 111	1 110	22	1 147
15 000 – 20 000	132	2 308	17 487	1 768	1 767	94	1 618
20 000 – 25 000	140	3 130	22 354	2 499	2 499	203	2 542
25 000 – 30 000	125	3 425	27 399	2 732	2 731	269	2 795
30 000 – 35 000	143	4 649	32 511	3 707	3 701	452	4 228
35 000 – 50 000	279	11 715	41 988	9 498	9 490	1 397	11 131
50 000 – 125 000	351	25 135	71 610	20 811	20 491	4 117	23 558
125 000 – 250 000
250 000 – 500 000
500 000 – 1 000 000
1 000 000 und mehr
Insgesamt	1 589	58 250	36 658	47 611	47 040	7 966	50 658
Nachrichtlich: Verlustfälle	12	– 84	– 7 000	– 35	– 35	—	43

5. Unbeschränkt Lohn- und Einkommensteuerpflichtige¹⁾ in Hessen 2020 nach regionaler Gliederung und Größenklassen des Gesamtbetrags der Einkünfte

Verwaltungsbezirk — Größenklasse nach dem Gesamtbetrag der Einkünfte von ... bis unter ... Euro	Steuer- pflichtige	Gesamtbetrag der Einkünfte		Einkommen	Zu ver- steuerndes Einkommen	Festgesetzte Einkommen- steuer	Nachrichtlich: Bruttolohn
		1 000 Euro	Euro je Steuer- pflichtigen				
						1 000 Euro	

634017 Neukirchen, Stadt

0 – 5 000	373	527	1 412	391	391	31	895
5 000 – 10 000	165	1 275	7 729	967	967	17	1 228
10 000 – 15 000	258	3 240	12 559	2 533	2 532	72	2 552
15 000 – 20 000	269	4 744	17 636	3 712	3 711	229	3 764
20 000 – 25 000	284	6 419	22 602	5 114	5 114	419	5 307
25 000 – 30 000	318	8 707	27 380	6 992	6 985	760	7 749
30 000 – 35 000	285	9 236	32 405	7 542	7 529	971	8 861
35 000 – 50 000	580	23 986	41 356	19 464	19 442	2 802	23 280
50 000 – 125 000	598	42 616	71 264	35 581	35 076	6 707	37 925
125 000 – 250 000	71	11 768	165 743	10 042	9 507	2 610	4 722
250 000 – 500 000	23	7 362	320 107	6 742	6 562	2 164	2 009
500 000 – 1 000 000
1 000 000 und mehr
Insgesamt	3 232	126 455	39 126	105 252	103 875	18 923	99 143
Nachrichtlich: Verlustfälle	20	– 104	– 5 204	– 49	– 49	—	20

634018 Niedenstein, Stadt

0 – 5 000	347	586	1 688	422	422	9	1 117
5 000 – 10 000	146	1 097	7 511	837	837	26	1 168
10 000 – 15 000	177	2 255	12 742	1 737	1 737	48	1 881
15 000 – 20 000	223	3 902	17 496	3 011	2 999	194	2 798
20 000 – 25 000	211	4 752	22 522	3 772	3 771	316	3 490
25 000 – 30 000	204	5 600	27 453	4 446	4 440	465	4 824
30 000 – 35 000	197	6 356	32 264	5 130	5 124	619	5 627
35 000 – 50 000	442	18 759	42 441	15 302	15 277	2 402	17 693
50 000 – 125 000	785	56 631	72 142	47 063	46 496	9 528	53 674
125 000 – 250 000	79	12 860	162 781	11 453	11 069	3 661	9 522
250 000 – 500 000
500 000 – 1 000 000
1 000 000 und mehr
Insgesamt	2 831	122 201	43 165	102 040	100 875	20 065	104 495
Nachrichtlich: Verlustfälle	11	– 55	– 4 959	– 45	– 45	—	12

634019 Oberaula

0 – 5 000	163	255	1 563	180	180	6	393
5 000 – 10 000	97	736	7 588	567	567	13	712
10 000 – 15 000	132	1 663	12 596	1 311	1 311	30	1 334
15 000 – 20 000	136	2 435	17 905	1 895	1 895	93	1 632
20 000 – 25 000	168	3 766	22 417	2 980	2 979	206	3 135
25 000 – 30 000	120	3 310	27 583	2 649	2 648	289	2 907
30 000 – 35 000	156	5 081	32 569	4 159	4 158	509	4 791
35 000 – 50 000	289	11 901	41 180	9 724	9 718	1 414	11 423
50 000 – 125 000	275	20 088	73 049	16 631	16 409	3 212	17 883
125 000 – 250 000	37	5 824	157 404	5 184	4 962	1 456	2 658
250 000 – 500 000
500 000 – 1 000 000
1 000 000 und mehr
Insgesamt	1 582	61 829	39 083	51 435	50 926	9 243	48 584
Nachrichtlich: Verlustfälle

5. Unbeschränkt Lohn- und Einkommensteuerpflichtige¹⁾ in Hessen 2020 nach regionaler Gliederung und Größenklassen des Gesamtbetrags der Einkünfte

Verwaltungsbezirk — Größenklasse nach dem Gesamtbetrag der Einkünfte von ... bis unter ... Euro	Steuer- pflichtige	Gesamtbetrag der Einkünfte		Einkommen	Zu ver- steuerndes Einkommen	Festgesetzte Einkommen- steuer	Nachrichtlich: Bruttolohn
		1 000 Euro	Euro je Steuer- pflichtigen				
						1 000 Euro	

634020 Ottrau

0 – 5 000	114	130	1 138	75	74	2	251
5 000 – 10 000	43	323	7 521	247	247	6	279
10 000 – 15 000	69	878	12 722	686	685	16	712
15 000 – 20 000	84	1 459	17 371	1 125	1 125	60	981
20 000 – 25 000	89	2 014	22 628	1 575	1 574	117	1 677
25 000 – 30 000	102	2 803	27 485	2 201	2 200	226	2 612
30 000 – 35 000	79	2 548	32 255	2 088	2 087	269	2 366
35 000 – 50 000	198	8 227	41 550	6 663	6 648	960	7 829
50 000 – 125 000	241	17 230	71 492	14 221	14 076	2 703	15 909
125 000 – 250 000
250 000 – 500 000
500 000 – 1 000 000
1 000 000 und mehr
Insgesamt	1 038	39 415	37 972	32 322	32 059	5 370	34 436
Nachrichtlich: Verlustfälle

634021 Schrecksbach

0 – 5 000	212	270	1 271	158	158	6	453
5 000 – 10 000	85	628	7 387	475	475	14	557
10 000 – 15 000	127	1 601	12 609	1 212	1 212	29	1 097
15 000 – 20 000	106	1 866	17 599	1 463	1 463	93	1 413
20 000 – 25 000	135	3 061	22 672	2 458	2 457	206	2 268
25 000 – 30 000	115	3 187	27 717	2 577	2 572	269	2 658
30 000 – 35 000	113	3 653	32 326	2 989	2 988	392	3 431
35 000 – 50 000	237	9 807	41 380	7 981	7 931	1 160	9 484
50 000 – 125 000	351	24 787	70 618	20 519	20 290	3 927	23 049
125 000 – 250 000	22	3 512	159 659	3 024	2 831	711	1 945
250 000 – 500 000
500 000 – 1 000 000
1 000 000 und mehr
Insgesamt	1 516	57 611	38 002	47 705	47 138	8 407	47 488
Nachrichtlich: Verlustfälle

634022 Schwalmstadt, Konfirmationsstadt

0 – 5 000	1 373	1 984	1 445	1 483	1 481	34	3 383
5 000 – 10 000	471	3 581	7 602	2 751	2 746	93	3 662
10 000 – 15 000	725	9 123	12 584	7 106	7 104	189	7 497
15 000 – 20 000	743	12 988	17 481	10 073	10 070	597	10 407
20 000 – 25 000	694	15 650	22 550	12 436	12 434	1 084	13 149
25 000 – 30 000	745	20 421	27 411	16 299	16 293	1 670	18 286
30 000 – 35 000	674	21 884	32 469	17 679	17 648	2 177	20 364
35 000 – 50 000	1 574	65 696	41 738	53 553	53 453	8 055	62 608
50 000 – 125 000	1 701	124 379	73 121	104 222	102 782	20 703	113 445
125 000 – 250 000	159	25 481	160 260	22 148	20 981	6 260	15 959
250 000 – 500 000	43	14 961	347 934	13 656	13 295	4 264	4 186
500 000 – 1 000 000
1 000 000 und mehr
Insgesamt	8 917	328 214	36 808	272 823	269 572	48 828	274 542
Nachrichtlich: Verlustfälle	42	– 1 077	– 25 645	– 157	– 157	—	106

5. Unbeschränkt Lohn- und Einkommensteuerpflichtige¹⁾ in Hessen 2020 nach regionaler Gliederung und Größenklassen des Gesamtbetrags der Einkünfte

Verwaltungsbezirk — Größenklasse nach dem Gesamtbetrag der Einkünfte von ... bis unter ... Euro	Steuer- pflichtige	Gesamtbetrag der Einkünfte		Einkommen	Zu ver- steuerndes Einkommen	Festgesetzte Einkommen- steuer	Nachrichtlich: Bruttolohn
		1 000 Euro	Euro je Steuer- pflichtigen				
						1 000 Euro	

634023 Schwarzenborn, Stadt

0 – 5 000	56	77	1 384	52	52	3	126
5 000 – 10 000	24	189	7 891	145	145	3	162
10 000 – 15 000	52	655	12 597	526	526	15	617
15 000 – 20 000	34	597	17 561	474	474	29	431
20 000 – 25 000	47	1 071	22 793	852	852	66	855
25 000 – 30 000	51	1 398	27 419	1 138	1 138	121	1 189
30 000 – 35 000	42	1 348	32 098	1 091	1 091	136	1 266
35 000 – 50 000	86	3 517	40 892	2 908	2 907	435	3 481
50 000 – 125 000	89	6 264	70 381	5 241	5 187	1 005	5 438
125 000 – 250 000	•	•	•	•	•	•	•
250 000 – 500 000	•	•	•	•	•	•	•
500 000 – 1 000 000	•	•	•	•	•	•	•
1 000 000 und mehr	•	•	•	•	•	•	•
Insgesamt	495	17 935	36 232	14 981	14 832	2 605	15 250
Nachrichtlich: Verlustfälle	•	•	•	•	•	•	•

634024 Spangenberg, Liebenbachstadt

0 – 5 000	407	649	1 595	454	454	11	1 114
5 000 – 10 000	184	1 384	7 522	1 087	1 086	25	1 419
10 000 – 15 000	252	3 205	12 720	2 484	2 482	143	2 360
15 000 – 20 000	240	4 190	17 458	3 193	3 189	192	2 647
20 000 – 25 000	230	5 175	22 501	3 998	3 997	309	3 873
25 000 – 30 000	223	6 136	27 514	4 831	4 830	514	5 332
30 000 – 35 000	241	7 781	32 285	6 241	6 235	746	6 974
35 000 – 50 000	530	22 157	41 805	18 116	18 096	2 751	21 148
50 000 – 125 000	659	47 583	72 205	39 440	38 917	7 716	43 090
125 000 – 250 000	68	11 347	166 870	10 020	9 614	2 770	6 891
250 000 – 500 000	•	•	•	•	•	•	•
500 000 – 1 000 000	•	•	•	•	•	•	•
1 000 000 und mehr	•	•	•	•	•	•	•
Insgesamt	3 056	118 086	38 641	97 466	96 348	17 651	98 072
Nachrichtlich: Verlustfälle	14	– 112	– 8 012	– 46	– 46	1	49

634025 Wabern

0 – 5 000	512	868	1 696	606	606	13	1 528
5 000 – 10 000	226	1 703	7 536	1 310	1 310	35	1 825
10 000 – 15 000	291	3 679	12 644	2 891	2 890	82	2 939
15 000 – 20 000	301	5 292	17 583	4 130	4 130	252	3 928
20 000 – 25 000	299	6 728	22 501	5 359	5 358	455	5 865
25 000 – 30 000	308	8 455	27 451	6 799	6 792	711	7 381
30 000 – 35 000	270	8 796	32 579	7 059	7 057	865	8 066
35 000 – 50 000	646	27 240	42 167	22 184	22 142	3 414	26 220
50 000 – 125 000	830	59 213	71 341	48 792	48 301	9 396	55 011
125 000 – 250 000	85	13 483	158 622	11 664	11 107	3 212	7 562
250 000 – 500 000	•	•	•	•	•	•	•
500 000 – 1 000 000	•	•	•	•	•	•	•
1 000 000 und mehr	•	•	•	•	•	•	•
Insgesamt	3 789	144 504	38 138	119 094	117 779	21 247	122 031
Nachrichtlich: Verlustfälle	13	– 69	– 5 330	– 36	– 36	—	7

5. Unbeschränkt Lohn- und Einkommensteuerpflichtige¹⁾ in Hessen 2020 nach regionaler Gliederung und Größenklassen des Gesamtbetrags der Einkünfte

Verwaltungsbezirk — Größenklasse nach dem Gesamtbetrag der Einkünfte von ... bis unter ... Euro	Steuer- pflichtige	Gesamtbetrag der Einkünfte		Einkommen	Zu ver- steuerndes Einkommen	Festgesetzte Einkommen- steuer	Nachrichtlich: Bruttolohn
		1 000 Euro	Euro je Steuer- pflichtigen				
		1 000 Euro					

634026 Willingshausen

0 – 5 000	316	330	1 045	221	221	6	613
5 000 – 10 000	125	946	7 567	733	733	13	967
10 000 – 15 000	202	2 552	12 635	1 989	1 989	46	1 950
15 000 – 20 000	186	3 245	17 448	2 510	2 510	159	2 601
20 000 – 25 000	167	3 763	22 532	3 037	3 037	236	2 971
25 000 – 30 000	213	5 843	27 430	4 645	4 644	488	5 132
30 000 – 35 000	215	7 001	32 561	5 700	5 694	698	6 347
35 000 – 50 000	461	19 202	41 654	15 686	15 669	2 430	18 290
50 000 – 125 000	570	41 151	72 195	34 058	33 693	6 562	37 623
125 000 – 250 000	57	9 419	165 241	8 161	7 845	2 262	5 261
250 000 – 500 000
500 000 – 1 000 000
1 000 000 und mehr
Insgesamt	2 525	99 564	39 431	82 473	81 677	14 685	82 335
Nachrichtlich: Verlustfälle	10	– 139	– 13 888	– 44	– 44	389	7

634027 Bad Zwesten

0 – 5 000	201	339	1 686	230	229	4	570
5 000 – 10 000	135	1 040	7 700	764	763	18	1 023
10 000 – 15 000	184	2 321	12 615	1 773	1 773	50	1 736
15 000 – 20 000	183	3 216	17 576	2 499	2 499	147	2 458
20 000 – 25 000	136	3 061	22 510	2 381	2 381	199	2 454
25 000 – 30 000	172	4 720	27 444	3 787	3 781	399	3 846
30 000 – 35 000	148	4 789	32 357	3 836	3 835	517	4 341
35 000 – 50 000	337	14 171	42 050	11 390	11 371	1 787	13 497
50 000 – 125 000	426	30 747	72 177	25 709	25 351	5 231	26 997
125 000 – 250 000	47	7 817	166 319	6 855	6 588	1 919	4 941
250 000 – 500 000
500 000 – 1 000 000
1 000 000 und mehr
Insgesamt	1 982	77 442	39 073	64 155	63 411	11 689	62 632
Nachrichtlich: Verlustfälle	15	– 61	– 4 062	– 47	– 47	—	49

635000 Landkreis Waldeck-Frankenberg

0 – 5 000	8 975	12 721	1 417	8 669	8 649	247	20 630
5 000 – 10 000	4 423	34 041	7 696	25 717	25 704	577	33 226
10 000 – 15 000	6 471	81 716	12 628	63 292	63 258	1 859	63 789
15 000 – 20 000	6 440	112 370	17 449	87 715	87 665	5 188	79 350
20 000 – 25 000	6 322	142 294	22 508	112 687	112 624	9 306	114 491
25 000 – 30 000	6 114	168 187	27 508	134 328	134 217	14 674	142 052
30 000 – 35 000	6 003	194 765	32 445	156 793	156 531	19 662	177 585
35 000 – 50 000	14 668	612 775	41 776	497 975	497 392	76 062	582 281
50 000 – 125 000	16 547	1 192 562	72 071	991 156	978 595	193 752	1 062 848
125 000 – 250 000	1 691	278 358	164 612	244 424	232 582	68 429	152 915
250 000 – 500 000	404	135 612	335 674	123 726	120 914	40 509	36 116
500 000 – 1 000 000	89	60 025	674 441	56 069	55 504	19 843	10 677
1 000 000 und mehr	39	80 923	2 074 945	77 905	77 598	26 623	6 132
Insgesamt	78 186	3 106 348	39 730	2 580 456	2 551 234	476 733	2 482 092
Nachrichtlich: Verlustfälle	348	– 4 443	– 12 768	– 1 258	– 1 258	201	1 054

5. Unbeschränkt Lohn- und Einkommensteuerpflichtige¹⁾ in Hessen 2020 nach regionaler Gliederung und Größenklassen des Gesamtbetrags der Einkünfte

Verwaltungsbezirk — Größenklasse nach dem Gesamtbetrag der Einkünfte von ... bis unter ... Euro	Steuer- pflichtige	Gesamtbetrag der Einkünfte		Einkommen	Zu ver- steuerndes Einkommen	Festgesetzte Einkommen- steuer	Nachrichtlich: Bruttolohn
		1 000 Euro	Euro je Steuer- pflichtigen				
						1 000 Euro	

635001 Allendorf (Eder)

0 – 5 000	534	622	1 165	429	429	12	1 151
5 000 – 10 000	179	1 377	7 693	1 077	1 076	44	1 293
10 000 – 15 000	282	3 572	12 666	2 820	2 820	71	2 987
15 000 – 20 000	251	4 318	17 204	3 375	3 374	197	2 676
20 000 – 25 000	253	5 737	22 676	4 576	4 560	341	4 091
25 000 – 30 000	290	8 014	27 636	6 408	6 374	665	6 613
30 000 – 35 000	302	9 797	32 441	7 891	7 882	957	9 171
35 000 – 50 000	730	30 726	42 091	25 026	25 014	3 849	29 590
50 000 – 125 000	915	65 624	71 720	54 511	53 953	10 649	61 983
125 000 – 250 000	77	12 369	160 630	10 944	10 434	2 956	7 466
250 000 – 500 000	13	4 416	339 655	4 007	3 929	1 240	653
500 000 – 1 000 000
1 000 000 und mehr
Insgesamt	3 832	151 710	39 590	125 494	124 250	23 009	128 704
Nachrichtlich: Verlustfälle	10	– 59	– 5 866	– 30	– 30	—	16

635002 Bad Arolsen, Stadt

0 – 5 000	906	1 298	1 433	906	905	24	2 186
5 000 – 10 000	419	3 247	7 749	2 423	2 422	54	3 187
10 000 – 15 000	622	7 840	12 605	6 088	6 081	175	5 694
15 000 – 20 000	653	11 396	17 452	8 726	8 725	525	8 315
20 000 – 25 000	689	15 521	22 527	12 234	12 232	1 027	13 136
25 000 – 30 000	626	17 195	27 467	13 720	13 712	1 438	15 084
30 000 – 35 000	604	19 545	32 359	15 661	15 637	1 985	18 073
35 000 – 50 000	1 443	60 219	41 732	49 104	49 061	7 475	57 266
50 000 – 125 000	1 536	110 306	71 814	92 056	90 916	18 135	99 068
125 000 – 250 000	158	25 860	163 674	22 719	21 479	6 314	14 762
250 000 – 500 000	51	17 777	348 567	16 159	15 819	6 775	4 968
500 000 – 1 000 000
1 000 000 und mehr
Insgesamt	7 717	299 439	38 803	248 168	245 307	46 884	243 177
Nachrichtlich: Verlustfälle	39	– 783	– 20 081	– 153	– 153	—	82

635003 Bad Wildungen, Stadt

0 – 5 000	1 028	1 707	1 661	1 166	1 166	29	2 735
5 000 – 10 000	574	4 453	7 757	3 347	3 344	89	4 424
10 000 – 15 000	784	9 965	12 711	7 646	7 645	215	7 937
15 000 – 20 000	908	15 811	17 413	12 326	12 325	764	12 042
20 000 – 25 000	772	17 323	22 440	13 644	13 633	1 186	14 738
25 000 – 30 000	830	22 809	27 480	18 316	18 306	1 971	19 727
30 000 – 35 000	668	21 722	32 517	17 444	17 388	2 200	19 524
35 000 – 50 000	1 441	59 689	41 422	48 540	48 466	7 420	55 511
50 000 – 125 000	1 538	110 694	71 973	92 316	90 906	18 406	97 740
125 000 – 250 000	201	33 075	164 553	29 273	27 954	8 500	17 928
250 000 – 500 000	50	16 964	339 275	15 357	14 880	5 212	6 027
500 000 – 1 000 000	10	8 060	805 977	7 735	7 680	2 857	789
1 000 000 und mehr	8	16 244	2 030 520	15 702	15 643	5 831	2 077
Insgesamt	8 812	338 515	38 415	282 813	279 335	54 679	261 198
Nachrichtlich: Verlustfälle	32	– 578	– 18 053	– 135	– 135	—	66

5. Unbeschränkt Lohn- und Einkommensteuerpflichtige¹⁾ in Hessen 2020 nach regionaler Gliederung und Größenklassen des Gesamtbetrags der Einkünfte

Verwaltungsbezirk — Größenklasse nach dem Gesamtbetrag der Einkünfte von ... bis unter ... Euro	Steuer- pflichtige	Gesamtbetrag der Einkünfte		Einkommen	Zu ver- steuerndes Einkommen	Festgesetzte Einkommen- steuer	Nachrichtlich: Bruttolohn
		1 000 Euro	Euro je Steuer- pflichtigen				
						1 000 Euro	

635004 Battenberg (Eder), Stadt

0 – 5 000	346	419	1 212	268	268	5	683
5 000 – 10 000	125	951	7 608	704	704	13	917
10 000 – 15 000	209	2 620	12 534	1 994	1 993	52	1 917
15 000 – 20 000	198	3 470	17 526	2 711	2 695	156	1 985
20 000 – 25 000	191	4 311	22 569	3 369	3 369	264	3 031
25 000 – 30 000	214	5 931	27 713	4 700	4 693	482	4 778
30 000 – 35 000	233	7 539	32 358	6 083	6 082	784	6 695
35 000 – 50 000	521	21 896	42 027	17 847	17 834	2 794	20 951
50 000 – 125 000	633	45 688	72 177	37 914	37 571	7 527	41 324
125 000 – 250 000	53	8 524	160 822	7 569	7 155	2 176	5 841
250 000 – 500 000	8	2 611	326 424	2 393	2 346	733	829
500 000 – 1 000 000
1 000 000 und mehr
Insgesamt	2 738	124 469	45 460	105 323	104 460	21 638	90 094
Nachrichtlich: Verlustfälle	15	– 252	– 16 778	– 35	– 35	—	62

635006 Burgwald

0 – 5 000	270	348	1 288	242	241	5	552
5 000 – 10 000	113	852	7 542	664	661	16	785
10 000 – 15 000	154	1 960	12 725	1 515	1 514	43	1 439
15 000 – 20 000	164	2 880	17 558	2 226	2 226	131	2 004
20 000 – 25 000	184	4 146	22 530	3 341	3 340	251	3 041
25 000 – 30 000	158	4 342	27 479	3 484	3 483	353	3 322
30 000 – 35 000	168	5 473	32 580	4 415	4 405	596	5 082
35 000 – 50 000	518	21 651	41 798	17 629	17 618	2 732	20 666
50 000 – 125 000	629	46 373	73 725	38 437	37 930	7 584	42 442
125 000 – 250 000	59	9 474	160 573	8 395	8 043	2 444	6 192
250 000 – 500 000	15	4 986	332 401	4 533	4 455	1 315	762
500 000 – 1 000 000
1 000 000 und mehr
Insgesamt	2 442	113 290	46 392	95 200	94 146	19 001	87 996
Nachrichtlich: Verlustfälle	8	– 34	– 4 212	– 27	– 27	—	42

635007 Diemelsee

0 – 5 000	236	320	1 354	201	201	6	495
5 000 – 10 000	132	1 014	7 681	710	709	10	929
10 000 – 15 000	202	2 559	12 668	1 942	1 941	55	1 715
15 000 – 20 000	190	3 363	17 699	2 672	2 671	157	2 197
20 000 – 25 000	180	4 055	22 529	3 240	3 239	313	3 240
25 000 – 30 000	177	4 899	27 681	3 937	3 935	392	4 067
30 000 – 35 000	163	5 335	32 730	4 332	4 331	564	4 693
35 000 – 50 000	427	17 921	41 969	14 481	14 457	2 163	16 506
50 000 – 125 000	522	37 086	71 045	30 527	30 198	5 681	31 294
125 000 – 250 000	44	6 728	152 906	5 747	5 482	1 451	2 707
250 000 – 500 000
500 000 – 1 000 000
1 000 000 und mehr
Insgesamt	2 281	86 388	37 873	70 682	70 026	11 590	68 544
Nachrichtlich: Verlustfälle	12	– 46	– 3 840	– 15	– 15	—	9

5. Unbeschränkt Lohn- und Einkommensteuerpflichtige¹⁾ in Hessen 2020 nach regionaler Gliederung und Größenklassen des Gesamtbetrags der Einkünfte

Verwaltungsbezirk — Größenklasse nach dem Gesamtbetrag der Einkünfte von ... bis unter ... Euro	Steuer- pflichtige	Gesamtbetrag der Einkünfte		Einkommen	Zu ver- steuerndes Einkommen	Festgesetzte Einkommen- steuer	Nachrichtlich: Bruttolohn
		1 000 Euro	Euro je Steuer- pflichtigen				
						1 000 Euro	

635008 Diemelstadt, Stadt

0 – 5 000	289	414	1 431	269	269	7	633
5 000 – 10 000	145	1 119	7 717	864	863	23	1 089
10 000 – 15 000	183	2 305	12 596	1 756	1 748	48	1 633
15 000 – 20 000	206	3 596	17 458	2 790	2 790	164	2 548
20 000 – 25 000	216	4 888	22 628	3 905	3 904	341	4 276
25 000 – 30 000	204	5 590	27 401	4 499	4 493	470	4 848
30 000 – 35 000	224	7 258	32 401	5 919	5 908	715	6 536
35 000 – 50 000	499	20 728	41 539	16 749	16 710	2 515	19 615
50 000 – 125 000	539	39 027	72 407	32 289	31 890	6 221	34 502
125 000 – 250 000	56	9 197	164 228	8 117	7 715	2 178	4 307
250 000 – 500 000
500 000 – 1 000 000
1 000 000 und mehr
Insgesamt	2 576	103 316	40 107	85 626	84 594	15 262	80 694
Nachrichtlich: Verlustfälle	12	– 214	– 17 802	– 52	– 52	150	44

635009 Edertal, Nationalparkgemeinde

0 – 5 000	318	474	1 491	318	317	7	788
5 000 – 10 000	189	1 441	7 625	1 034	1 034	16	1 203
10 000 – 15 000	277	3 479	12 561	2 650	2 650	75	2 542
15 000 – 20 000	264	4 630	17 537	3 608	3 606	200	3 166
20 000 – 25 000	264	5 919	22 420	4 672	4 671	395	4 675
25 000 – 30 000	258	7 100	27 519	5 581	5 581	550	5 984
30 000 – 35 000	249	8 098	32 523	6 430	6 419	793	6 846
35 000 – 50 000	536	22 338	41 676	18 104	18 064	2 751	20 528
50 000 – 125 000	704	51 422	73 043	42 932	42 394	8 364	45 136
125 000 – 250 000	66	10 861	164 563	9 532	9 003	2 767	5 968
250 000 – 500 000
500 000 – 1 000 000
1 000 000 und mehr
Insgesamt	3 144	122 361	38 919	100 996	99 684	18 055	99 486
Nachrichtlich: Verlustfälle	23	– 230	– 9 990	– 87	– 87	—	60

635010 Frankenau, Nationalparkstadt

0 – 5 000	143	217	1 515	126	126	5	357
5 000 – 10 000	81	604	7 459	466	466	10	573
10 000 – 15 000	124	1 544	12 450	1 171	1 170	21	1 182
15 000 – 20 000	94	1 631	17 347	1 287	1 287	68	985
20 000 – 25 000	110	2 479	22 540	1 986	1 986	150	1 839
25 000 – 30 000	109	2 987	27 400	2 381	2 379	245	2 525
30 000 – 35 000	112	3 624	32 358	2 906	2 900	362	3 272
35 000 – 50 000	317	13 287	41 914	10 823	10 812	1 734	12 661
50 000 – 125 000	344	25 218	73 307	20 888	20 631	4 069	22 502
125 000 – 250 000	31	5 062	163 290	4 439	4 188	1 299	3 176
250 000 – 500 000
500 000 – 1 000 000
1 000 000 und mehr
Insgesamt	1 473	58 850	39 953	48 439	47 816	8 573	49 881
Nachrichtlich: Verlustfälle

5. Unbeschränkt Lohn- und Einkommensteuerpflichtige¹⁾ in Hessen 2020 nach regionaler Gliederung und Größenklassen des Gesamtbetrags der Einkünfte

Verwaltungsbezirk — Größenklasse nach dem Gesamtbetrag der Einkünfte von ... bis unter ... Euro	Steuer- pflichtige	Gesamtbetrag der Einkünfte		Einkommen	Zu ver- steuerndes Einkommen	Festgesetzte Einkommen- steuer	Nachrichtlich: Bruttolohn
		1 000 Euro	Euro je Steuer- pflichtigen				
						1 000 Euro	

635011 Frankenberg (Eder), Philipp-Soldan-Stadt

0	–	5 000	1 015	1 560	1 537	1 117	1 116	28	2 460
5 000	–	10 000	476	3 676	7 723	2 833	2 832	65	3 686
10 000	–	15 000	737	9 385	12 735	7 324	7 322	228	7 672
15 000	–	20 000	689	11 989	17 401	9 438	9 422	568	8 335
20 000	–	25 000	668	15 055	22 537	11 992	11 987	1 029	11 987
25 000	–	30 000	725	19 978	27 556	16 053	16 051	2 475	16 761
30 000	–	35 000	713	23 047	32 325	18 641	18 610	2 352	22 122
35 000	–	50 000	1 734	72 471	41 794	59 064	58 986	9 223	70 320
50 000	–	125 000	1 995	144 180	72 271	120 091	118 477	23 815	131 063
125 000	–	250 000	198	33 232	167 840	29 241	27 994	8 495	20 223
250 000	–	500 000	44	14 204	322 815	12 875	12 532	4 113	5 097
500 000	–	1 000 000	10	6 327	632 732	5 854	5 803	1 727	1 042
1 000 000 und mehr			6	9 640	1 606 688	9 343	9 327	3 357	1 926
Insgesamt			9 010	364 746	40 482	303 864	300 462	57 473	302 693
Nachrichtlich: Verlustfälle			36	– 208	– 5 781	– 126	– 126	—	90

635012 Gemünden (Wohra), Stadt

0	–	5 000	178	234	1 316	164	163	22	367
5 000	–	10 000	101	783	7 757	596	596	11	749
10 000	–	15 000	168	2 117	12 602	1 643	1 642	35	1 643
15 000	–	20 000	150	2 594	17 290	2 030	2 030	111	1 634
20 000	–	25 000	155	3 489	22 511	2 748	2 748	211	2 710
25 000	–	30 000	150	4 137	27 581	3 286	3 285	347	3 495
30 000	–	35 000	154	5 002	32 483	4 029	4 023	501	4 620
35 000	–	50 000	341	14 371	42 143	11 677	11 656	1 767	13 827
50 000	–	125 000	392	27 933	71 259	23 039	22 810	4 410	25 207
125 000	–	250 000	36	6 082	168 934	5 337	5 089	1 419	3 155
250 000	–	500 000
500 000	–	1 000 000
1 000 000 und mehr		
Insgesamt			1 836	70 822	38 574	58 340	57 712	10 071	58 309
Nachrichtlich: Verlustfälle			6	– 190	– 31 668	– 50	– 50	—	26

635013 Haina (Kloster)

0	–	5 000	174	251	1 442	183	183	4	382
5 000	–	10 000	82	621	7 568	473	473	12	565
10 000	–	15 000	141	1 790	12 692	1 383	1 382	34	1 368
15 000	–	20 000	93	1 630	17 528	1 269	1 269	74	1 010
20 000	–	25 000	113	2 519	22 289	1 973	1 972	139	1 553
25 000	–	30 000	121	3 325	27 479	2 640	2 640	260	2 740
30 000	–	35 000	124	4 049	32 651	3 212	3 201	405	3 615
35 000	–	50 000	263	11 085	42 149	8 935	8 928	1 393	10 666
50 000	–	125 000	406	29 362	72 321	24 154	23 872	4 643	27 356
125 000	–	250 000	43	6 719	156 260	5 860	5 582	1 563	4 806
250 000	–	500 000
500 000	–	1 000 000
1 000 000 und mehr		
Insgesamt			1 568	64 122	40 894	52 617	52 025	9 249	54 542
Nachrichtlich: Verlustfälle		

5. Unbeschränkt Lohn- und Einkommensteuerpflichtige¹⁾ in Hessen 2020 nach regionaler Gliederung und Größenklassen des Gesamtbetrags der Einkünfte

Verwaltungsbezirk — Größenklasse nach dem Gesamtbetrag der Einkünfte von ... bis unter ... Euro	Steuer- pflichtige	Gesamtbetrag der Einkünfte		Einkommen	Zu ver- steuerndes Einkommen	Festgesetzte Einkommen- steuer	Nachrichtlich: Bruttolohn
		1 000 Euro	Euro je Steuer- pflichtigen				
						1 000 Euro	

635014 Hatzfeld (Eder), Stadt

0	–	5 000	186	181	974	128	127	4	314
5 000	–	10 000	70	536	7 661	413	413	8	445
10 000	–	15 000	111	1 404	12 648	1 068	1 068	32	878
15 000	–	20 000	115	2 022	17 582	1 585	1 585	92	1 158
20 000	–	25 000	102	2 305	22 600	1 842	1 842	141	1 672
25 000	–	30 000	105	2 878	27 413	2 315	2 314	232	2 477
30 000	–	35 000	110	3 556	32 330	2 852	2 845	363	3 414
35 000	–	50 000	353	14 921	42 268	12 094	12 083	1 886	14 616
50 000	–	125 000	331	23 686	71 559	19 464	19 206	3 739	21 919
125 000	–	250 000	35	5 607	160 198	4 874	4 635	1 363	3 831
250 000	–	500 000
500 000	–	1 000 000
1 000 000 und mehr		
I n s g e s a m t			1 529	61 847	40 449	51 102	50 544	9 288	51 409
Nachrichtlich: Verlustfälle			9	– 129	– 14 290	– 33	– 33	—	23

635015 Korbach, Hansestadt, Kreisstadt

0	–	5 000	1 347	1 820	1 351	1 270	1 265	34	2 939
5 000	–	10 000	628	4 768	7 593	3 658	3 657	77	4 926
10 000	–	15 000	937	11 830	12 626	9 232	9 229	296	9 775
15 000	–	20 000	929	16 270	17 514	12 817	12 812	755	12 022
20 000	–	25 000	983	22 047	22 428	17 454	17 443	1 352	18 251
25 000	–	30 000	805	22 116	27 474	17 662	17 640	1 841	19 034
30 000	–	35 000	829	26 942	32 499	21 860	21 825	2 738	25 022
35 000	–	50 000	2 285	95 533	41 809	77 771	77 682	11 650	91 614
50 000	–	125 000	2 289	164 049	71 668	136 736	134 770	27 000	145 836
125 000	–	250 000	236	39 679	168 130	34 938	33 224	9 677	20 616
250 000	–	500 000	61	20 765	340 409	19 092	18 726	6 303	4 636
500 000	–	1 000 000
1 000 000 und mehr		
I n s g e s a m t			11 343	437 672	38 585	363 902	359 526	65 274	356 521
Nachrichtlich: Verlustfälle			46	– 407	– 8 842	– 162	– 162	—	172

635016 Lichtenfels, Stadt

0	–	5 000	229	286	1 248	159	158	8	437
5 000	–	10 000	103	798	7 750	586	586	9	811
10 000	–	15 000	172	2 172	12 628	1 695	1 695	42	1 637
15 000	–	20 000	161	2 828	17 568	2 187	2 186	139	1 929
20 000	–	25 000	141	3 180	22 550	2 499	2 498	202	2 567
25 000	–	30 000	152	4 184	27 529	3 301	3 295	368	3 740
30 000	–	35 000	176	5 707	32 429	4 563	4 558	604	5 240
35 000	–	50 000	403	16 845	41 798	13 702	13 695	2 168	16 026
50 000	–	125 000	472	34 005	72 045	28 112	27 774	5 480	28 690
125 000	–	250 000	44	7 390	167 946	6 122	5 733	1 688	3 850
250 000	–	500 000
500 000	–	1 000 000
1 000 000 und mehr		
I n s g e s a m t			2 063	80 712	39 124	66 015	65 239	11 566	65 225
Nachrichtlich: Verlustfälle			6	– 276	– 46 043	– 46	– 46	12	—

5. Unbeschränkt Lohn- und Einkommensteuerpflichtige¹⁾ in Hessen 2020 nach regionaler Gliederung und Größenklassen des Gesamtbetrags der Einkünfte

Verwaltungsbezirk — Größenklasse nach dem Gesamtbetrag der Einkünfte von ... bis unter ... Euro	Steuer- pflichtige	Gesamtbetrag der Einkünfte		Einkommen	Zu ver- steuerndes Einkommen	Festgesetzte Einkommen- steuer	Nachrichtlich: Bruttolohn
		1 000 Euro	Euro je Steuer- pflichtigen				
						1 000 Euro	

635017 Rosenthal, Stadt

0 – 5 000	108	133	1 230	96	96	3	220
5 000 – 10 000	39	318	8 146	254	254	5	330
10 000 – 15 000	84	1 077	12 816	861	861	19	776
15 000 – 20 000	89	1 547	17 379	1 158	1 157	57	924
20 000 – 25 000	67	1 500	22 391	1 209	1 209	94	1 166
25 000 – 30 000	47	1 313	27 944	1 001	1 001	106	1 182
30 000 – 35 000	88	2 842	32 296	2 280	2 279	275	2 620
35 000 – 50 000	205	8 655	42 219	7 038	7 009	1 097	8 297
50 000 – 125 000	247	18 060	73 115	14 929	14 807	2 879	16 603
125 000 – 250 000	36	5 727	159 072	5 006	4 682	1 358	3 379
250 000 – 500 000
500 000 – 1 000 000
1 000 000 und mehr
Insgesamt	1 019	45 357	44 511	37 635	37 093	6 992	36 208
Nachrichtlich: Verlustfälle

635018 Twistetal

0 – 5 000	282	396	1 403	283	283	6	628
5 000 – 10 000	116	899	7 747	662	662	14	860
10 000 – 15 000	147	1 876	12 759	1 437	1 437	50	1 416
15 000 – 20 000	157	2 730	17 386	2 116	2 115	126	1 925
20 000 – 25 000	159	3 615	22 737	2 823	2 815	218	2 895
25 000 – 30 000	165	4 550	27 577	3 631	3 625	370	3 571
30 000 – 35 000	142	4 618	32 518	3 719	3 719	459	3 978
35 000 – 50 000	388	16 281	41 961	13 255	13 251	1 967	15 111
50 000 – 125 000	490	35 379	72 202	29 362	28 997	5 631	30 874
125 000 – 250 000	41	7 018	171 173	6 014	5 739	1 663	2 007
250 000 – 500 000
500 000 – 1 000 000
1 000 000 und mehr
Insgesamt	2 103	84 642	40 248	70 042	69 256	12 683	64 765
Nachrichtlich: Verlustfälle	9	– 149	– 16 575	– 44	– 44	—	1

635019 Vöhl, Nationalparkgemeinde

0 – 5 000	306	403	1 318	284	284	7	647
5 000 – 10 000	153	1 169	7 640	871	871	13	1 061
10 000 – 15 000	222	2 795	12 589	2 146	2 145	56	2 048
15 000 – 20 000	220	3 860	17 544	2 982	2 981	168	2 753
20 000 – 25 000	214	4 807	22 463	3 751	3 750	303	3 694
25 000 – 30 000	192	5 258	27 383	4 172	4 172	391	4 076
30 000 – 35 000	215	6 979	32 462	5 667	5 661	676	5 955
35 000 – 50 000	549	22 860	41 639	18 491	18 475	2 820	21 605
50 000 – 125 000	608	42 844	70 468	35 639	35 275	6 895	38 234
125 000 – 250 000	45	7 524	167 192	6 583	6 225	1 873	3 861
250 000 – 500 000
500 000 – 1 000 000
1 000 000 und mehr
Insgesamt	2 734	105 761	38 684	87 505	86 704	15 340	84 379
Nachrichtlich: Verlustfälle	13	– 153	– 11 784	– 37	– 37	—	91

5. Unbeschränkt Lohn- und Einkommensteuerpflichtige¹⁾ in Hessen 2020 nach regionaler Gliederung und Größenklassen des Gesamtbetrags der Einkünfte

Verwaltungsbezirk — Größenklasse nach dem Gesamtbetrag der Einkünfte von ... bis unter ... Euro	Steuer- pflichtige	Gesamtbetrag der Einkünfte		Einkommen	Zu ver- steuerndes Einkommen	Festgesetzte Einkommen- steuer	Nachrichtlich: Bruttolohn
		1 000 Euro	Euro je Steuer- pflichtigen				
						1 000 Euro	

635020 Volkmarsen, Stadt

0 – 5 000	375	518	1 381	363	355	11	865
5 000 – 10 000	212	1 617	7 627	1 241	1 241	24	1 712
10 000 – 15 000	276	3 452	12 508	2 679	2 671	93	2 892
15 000 – 20 000	290	5 068	17 476	3 932	3 932	221	3 773
20 000 – 25 000	312	7 032	22 539	5 629	5 629	465	6 130
25 000 – 30 000	281	7 706	27 422	6 163	6 161	579	6 447
30 000 – 35 000	245	7 915	32 306	6 309	6 293	745	7 093
35 000 – 50 000	586	24 438	41 702	19 775	19 762	2 970	23 046
50 000 – 125 000	669	48 326	72 237	40 180	39 706	7 762	42 892
125 000 – 250 000	69	11 251	163 064	9 834	9 277	2 808	6 142
250 000 – 500 000
500 000 – 1 000 000
1 000 000 und mehr
Insgesamt	3 342	128 644	38 493	106 606	105 367	19 099	102 050
Nachrichtlich: Verlustfälle	18	– 69	– 3 861	– 38	– 38	—	13

635021 Waldeck, Nationalparkstadt

0 – 5 000	388	540	1 391	335	335	7	863
5 000 – 10 000	214	1 678	7 841	1 266	1 265	27	1 584
10 000 – 15 000	279	3 491	12 512	2 719	2 718	85	2 590
15 000 – 20 000	297	5 150	17 340	4 064	4 063	233	3 721
20 000 – 25 000	278	6 275	22 571	5 007	5 005	485	5 027
25 000 – 30 000	271	7 448	27 484	5 938	5 938	614	6 180
30 000 – 35 000	255	8 264	32 409	6 589	6 582	834	7 535
35 000 – 50 000	630	26 181	41 558	21 110	21 083	3 250	25 015
50 000 – 125 000	722	51 840	71 801	43 036	42 494	8 325	46 020
125 000 – 250 000	91	14 854	163 230	13 003	12 511	3 585	7 680
250 000 – 500 000	15	5 268	351 182	4 741	4 690	1 478	1 845
500 000 – 1 000 000
1 000 000 und mehr
Insgesamt	3 448	136 915	39 709	113 337	112 151	20 699	108 859
Nachrichtlich: Verlustfälle	17	– 178	– 10 464	– 58	– 58	—	42

635022 Willingen (Upland)

0 – 5 000	317	580	1 831	363	363	13	930
5 000 – 10 000	272	2 120	7 794	1 578	1 577	37	2 099
10 000 – 15 000	360	4 484	12 456	3 524	3 524	135	4 049
15 000 – 20 000	322	5 588	17 355	4 417	4 416	281	4 247
20 000 – 25 000	271	6 091	22 476	4 793	4 792	399	4 774
25 000 – 30 000	234	6 427	27 467	5 140	5 139	528	5 400
30 000 – 35 000	229	7 451	32 535	5 991	5 984	754	6 481
35 000 – 50 000	499	20 680	41 443	16 758	16 746	2 438	18 845
50 000 – 125 000	566	41 458	73 248	34 545	34 017	6 537	32 160
125 000 – 250 000	72	12 127	168 429	10 875	10 439	2 853	5 016
250 000 – 500 000	23	8 172	355 287	7 648	7 484	2 202	1 949
500 000 – 1 000 000
1 000 000 und mehr
Insgesamt	3 176	126 769	39 915	106 752	105 538	20 306	87 360
Nachrichtlich: Verlustfälle	28	– 438	– 15 631	– 113	– 113	39	195

5. Unbeschränkt Lohn- und Einkommensteuerpflichtige¹⁾ in Hessen 2020 nach regionaler Gliederung und Größenklassen des Gesamtbetrags der Einkünfte

Verwaltungsbezirk — Größenklasse nach dem Gesamtbetrag der Einkünfte von ... bis unter ... Euro	Steuer- pflichtige	Gesamtbetrag der Einkünfte		Einkommen	Zu ver- steuerndes Einkommen	Festgesetzte Einkommen- steuer	Nachrichtlich: Bruttolohn
		1 000 Euro	Euro je Steuer- pflichtigen				
						1 000 Euro	

636000 Werra-Meißner-Kreis

0 – 5 000	6 503	9 081	1 396	6 130	6 105	186	14 980
5 000 – 10 000	2 989	22 781	7 622	17 171	17 158	425	21 973
10 000 – 15 000	4 065	51 398	12 644	40 072	40 055	1 310	41 062
15 000 – 20 000	4 035	70 429	17 455	54 919	54 901	3 392	52 006
20 000 – 25 000	4 144	93 359	22 529	74 147	74 120	6 488	75 965
25 000 – 30 000	3 993	109 751	27 486	87 438	87 398	9 085	94 958
30 000 – 35 000	3 708	120 383	32 466	97 063	96 962	11 786	109 454
35 000 – 50 000	8 005	334 163	41 744	272 717	272 411	40 815	315 709
50 000 – 125 000	9 430	678 537	71 955	566 820	559 794	111 102	609 864
125 000 – 250 000	956	154 904	162 033	136 401	130 168	37 799	87 653
250 000 – 500 000	205	69 364	338 361	63 037	61 403	20 138	19 435
500 000 – 1 000 000	40	26 432	660 809	25 103	24 820	7 732	3 245
1 000 000 und mehr	14	29 187	2 084 811	28 234	28 117	8 782	2 078
Insgesamt	48 087	1 769 770	36 803	1 469 253	1 453 413	259 039	1 448 383
Nachrichtlich: Verlustfälle	227	– 2 594	– 11 429	– 932	– 933	—	737

636001 Bad Sooden-Allendorf, Stadt

0 – 5 000	437	711	1 626	463	462	16	1 115
5 000 – 10 000	257	1 939	7 543	1 478	1 477	34	1 963
10 000 – 15 000	350	4 445	12 700	3 473	3 473	110	3 353
15 000 – 20 000	335	5 855	17 477	4 514	4 512	272	4 146
20 000 – 25 000	338	7 601	22 488	6 027	6 026	484	6 176
25 000 – 30 000	331	9 112	27 527	7 207	7 207	810	7 728
30 000 – 35 000	312	10 130	32 467	8 189	8 188	969	8 692
35 000 – 50 000	570	23 917	41 959	19 330	19 307	2 812	21 961
50 000 – 125 000	705	51 124	72 517	42 768	42 123	8 236	45 151
125 000 – 250 000	70	11 418	163 121	9 929	9 375	2 759	5 555
250 000 – 500 000	•	•	•	•	•	•	•
500 000 – 1 000 000	•	•	•	•	•	•	•
1 000 000 und mehr	•	•	•	•	•	•	•
Insgesamt	3 728	134 784	36 155	111 091	109 689	18 903	108 615
Nachrichtlich: Verlustfälle	20	– 167	– 8 369	– 74	– 74	—	32

636002 Berkatal

0 – 5 000	75	113	1 509	77	77	2	181
5 000 – 10 000	43	322	7 481	240	240	20	260
10 000 – 15 000	55	702	12 771	558	558	11	533
15 000 – 20 000	59	1 025	17 365	770	770	40	687
20 000 – 25 000	57	1 273	22 330	1 016	1 016	76	925
25 000 – 30 000	61	1 673	27 424	1 338	1 337	142	1 436
30 000 – 35 000	58	1 854	31 971	1 486	1 486	175	1 718
35 000 – 50 000	123	5 130	41 704	4 172	4 165	619	4 755
50 000 – 125 000	161	11 952	74 236	9 938	9 754	1 891	10 103
125 000 – 250 000	13	2 125	163 494	1 841	1 701	479	928
250 000 – 500 000	•	•	•	•	•	•	•
500 000 – 1 000 000	•	•	•	•	•	•	•
1 000 000 und mehr	•	•	•	•	•	•	•
Insgesamt	711	28 249	39 732	23 319	22 963	4 055	22 564
Nachrichtlich: Verlustfälle	•	•	•	•	•	•	•

5. Unbeschränkt Lohn- und Einkommensteuerpflichtige¹⁾ in Hessen 2020 nach regionaler Gliederung und Größenklassen des Gesamtbetrags der Einkünfte

Verwaltungsbezirk — Größenklasse nach dem Gesamtbetrag der Einkünfte von ... bis unter ... Euro	Steuer- pflichtige	Gesamtbetrag der Einkünfte		Einkommen	Zu ver- steuerndes Einkommen	Festgesetzte Einkommen- steuer	Nachrichtlich: Bruttolohn
		1 000 Euro	Euro je Steuer- pflichtigen				
						1 000 Euro	

636003 Eschwege, Kreisstadt

0 – 5 000	1 553	2 087	1 344	1 475	1 473	48	3 578
5 000 – 10 000	597	4 493	7 525	3 384	3 384	83	4 300
10 000 – 15 000	802	10 223	12 746	7 962	7 962	246	8 266
15 000 – 20 000	858	14 993	17 475	11 724	11 722	740	11 433
20 000 – 25 000	830	18 727	22 562	14 765	14 763	1 267	15 898
25 000 – 30 000	764	21 018	27 511	16 835	16 811	1 770	18 761
30 000 – 35 000	680	22 084	32 476	17 896	17 876	2 245	20 559
35 000 – 50 000	1 423	59 432	41 765	48 511	48 453	7 392	57 035
50 000 – 125 000	1 581	114 914	72 684	96 656	95 274	19 315	102 197
125 000 – 250 000	202	32 309	159 944	28 620	27 369	8 362	20 253
250 000 – 500 000	54	18 707	346 431	17 112	16 754	5 604	3 845
500 000 – 1 000 000
1 000 000 und mehr
Insgesamt	9 362	334 961	35 779	280 226	277 042	52 197	267 611
Nachrichtlich: Verlustfälle	37	– 267	– 7 210	– 133	– 133	—	103

636004 Großalmerode, Stadt

0 – 5 000	414	598	1 445	417	417	10	1 050
5 000 – 10 000	162	1 246	7 689	981	981	17	1 297
10 000 – 15 000	259	3 228	12 464	2 494	2 493	76	2 697
15 000 – 20 000	244	4 283	17 552	3 382	3 382	199	3 238
20 000 – 25 000	273	6 166	22 584	4 907	4 906	417	5 207
25 000 – 30 000	265	7 290	27 510	5 859	5 857	610	6 243
30 000 – 35 000	258	8 381	32 486	6 735	6 730	835	7 632
35 000 – 50 000	620	25 818	41 642	21 069	21 044	3 197	24 893
50 000 – 125 000	617	43 800	70 988	36 441	36 157	7 068	40 902
125 000 – 250 000	61	9 705	159 097	8 551	8 146	2 289	6 454
250 000 – 500 000
500 000 – 1 000 000
1 000 000 und mehr
Insgesamt	3 185	116 246	36 498	96 243	95 447	16 530	101 426
Nachrichtlich: Verlustfälle	11	– 57	– 5 171	– 46	– 46	—	18

636005 Herleshausen

0 – 5 000	148	235	1 585	169	168	4	380
5 000 – 10 000	68	544	7 996	400	400	9	482
10 000 – 15 000	104	1 298	12 485	1 028	1 028	23	1 019
15 000 – 20 000	125	2 169	17 352	1 685	1 684	102	1 598
20 000 – 25 000	119	2 704	22 723	2 112	2 112	164	2 083
25 000 – 30 000	91	2 493	27 398	1 993	1 992	204	2 272
30 000 – 35 000	111	3 581	32 261	2 859	2 858	365	3 424
35 000 – 50 000	237	9 908	41 805	8 087	8 081	1 258	9 590
50 000 – 125 000	270	19 023	70 456	15 891	15 677	3 024	17 145
125 000 – 250 000	25	4 076	163 027	3 449	3 313	904	2 110
250 000 – 500 000
500 000 – 1 000 000
1 000 000 und mehr
Insgesamt	1 308	49 164	37 587	40 244	39 813	6 903	41 158
Nachrichtlich: Verlustfälle

5. Unbeschränkt Lohn- und Einkommensteuerpflichtige¹⁾ in Hessen 2020 nach regionaler Gliederung und Größenklassen des Gesamtbetrags der Einkünfte

Verwaltungsbezirk — Größenklasse nach dem Gesamtbetrag der Einkünfte von ... bis unter ... Euro	Steuer- pflichtige	Gesamtbetrag der Einkünfte		Einkommen	Zu ver- steuerndes Einkommen	Festgesetzte Einkommen- steuer	Nachrichtlich: Bruttolohn
		1 000 Euro	Euro je Steuer- pflichtigen				
						1 000 Euro	

636006 Hessisch Lichtenau, Stadt

0 – 5 000	722	1 102	1 527	752	748	25	1 826
5 000 – 10 000	356	2 704	7 596	2 063	2 062	56	2 870
10 000 – 15 000	477	6 009	12 597	4 642	4 641	187	5 247
15 000 – 20 000	498	8 705	17 480	6 820	6 815	406	6 463
20 000 – 25 000	508	11 455	22 550	9 093	9 086	732	9 371
25 000 – 30 000	521	14 322	27 490	11 333	11 331	1 114	12 567
30 000 – 35 000	467	15 164	32 470	12 180	12 164	1 371	13 756
35 000 – 50 000	1 039	43 489	41 856	35 352	35 319	5 160	41 348
50 000 – 125 000	1 235	88 219	71 433	73 568	72 661	14 424	81 932
125 000 – 250 000	80	13 170	164 621	11 738	11 211	3 410	8 203
250 000 – 500 000
500 000 – 1 000 000
1 000 000 und mehr
Insgesamt	5 925	216 865	36 602	179 371	177 720	30 383	185 015
Nachrichtlich: Verlustfälle	26	– 344	– 13 231	– 113	– 114	—	87

636007 Meinhard

0 – 5 000	315	332	1 055	211	211	8	596
5 000 – 10 000	143	1 084	7 579	799	791	15	990
10 000 – 15 000	195	2 482	12 727	1 937	1 937	85	1 834
15 000 – 20 000	213	3 718	17 455	2 908	2 907	218	2 755
20 000 – 25 000	175	3 954	22 592	3 179	3 179	474	3 376
25 000 – 30 000	208	5 722	27 508	4 558	4 557	468	4 888
30 000 – 35 000	170	5 526	32 505	4 486	4 485	544	4 910
35 000 – 50 000	409	16 992	41 544	13 923	13 906	2 083	15 734
50 000 – 125 000	454	32 900	72 468	27 719	27 346	5 448	30 386
125 000 – 250 000	42	7 093	168 892	6 098	5 876	1 714	3 970
250 000 – 500 000
500 000 – 1 000 000
1 000 000 und mehr
Insgesamt	2 339	90 010	38 482	75 593	74 826	14 059	70 540
Nachrichtlich: Verlustfälle	11	– 136	– 12 370	– 59	– 59	—	13

636008 Meißner

0 – 5 000	190	253	1 332	131	128	4	381
5 000 – 10 000	95	723	7 608	528	527	13	667
10 000 – 15 000	135	1 735	12 850	1 308	1 308	41	985
15 000 – 20 000	101	1 748	17 309	1 374	1 373	68	1 116
20 000 – 25 000	107	2 393	22 364	1 910	1 909	198	1 796
25 000 – 30 000	126	3 469	27 534	2 782	2 782	280	2 705
30 000 – 35 000	107	3 465	32 386	2 768	2 767	336	3 157
35 000 – 50 000	251	10 552	42 041	8 669	8 663	1 280	10 061
50 000 – 125 000	319	22 840	71 597	18 956	18 750	3 750	20 982
125 000 – 250 000
250 000 – 500 000
500 000 – 1 000 000
1 000 000 und mehr
Insgesamt	1 463	53 108	36 301	43 728	43 242	7 355	44 383
Nachrichtlich: Verlustfälle

5. Unbeschränkt Lohn- und Einkommensteuerpflichtige¹⁾ in Hessen 2020 nach regionaler Gliederung und Größenklassen des Gesamtbetrags der Einkünfte

Verwaltungsbezirk — Größenklasse nach dem Gesamtbetrag der Einkünfte von ... bis unter ... Euro	Steuer- pflichtige	Gesamtbetrag der Einkünfte		Einkommen	Zu ver- steuerndes Einkommen	Festgesetzte Einkommen- steuer	Nachrichtlich: Bruttolohn
		1 000 Euro	Euro je Steuer- pflichtigen				
						1 000 Euro	

636009 Neu-Eichenberg

0 – 5 000	91	144	1 579	79	79	2	224
5 000 – 10 000	52	390	7 501	292	292	4	426
10 000 – 15 000	67	859	12 818	650	650	18	679
15 000 – 20 000	82	1 406	17 147	1 101	1 101	73	939
20 000 – 25 000	65	1 465	22 533	1 148	1 148	112	1 156
25 000 – 30 000	63	1 729	27 443	1 379	1 379	155	1 611
30 000 – 35 000	68	2 213	32 549	1 779	1 779	216	1 907
35 000 – 50 000	157	6 515	41 499	5 330	5 330	759	5 994
50 000 – 125 000	232	17 034	73 422	14 295	14 124	2 883	15 802
125 000 – 250 000
250 000 – 500 000
500 000 – 1 000 000
1 000 000 und mehr
I n s g e s a m t	906	37 350	41 226	31 007	30 674	5 680	32 084
Nachrichtlich: Verlustfälle	9	– 75	– 8 332	– 43	– 43	—	55

636010 Ringgau

0 – 5 000	164	181	1 102	129	129	4	338
5 000 – 10 000	73	571	7 822	441	440	10	545
10 000 – 15 000	112	1 425	12 722	1 122	1 121	34	1 042
15 000 – 20 000	101	1 747	17 300	1 330	1 330	68	1 214
20 000 – 25 000	116	2 621	22 595	2 100	2 100	186	1 989
25 000 – 30 000	144	3 951	27 438	3 136	3 136	327	3 358
30 000 – 35 000	142	4 637	32 652	3 742	3 736	468	4 054
35 000 – 50 000	242	9 943	41 088	8 056	8 051	1 201	9 527
50 000 – 125 000	290	20 626	71 124	17 113	16 929	3 289	18 027
125 000 – 250 000
250 000 – 500 000
500 000 – 1 000 000
1 000 000 und mehr
I n s g e s a m t	1 422	52 899	37 200	43 409	42 927	7 350	42 531
Nachrichtlich: Verlustfälle	8	– 40	– 5 011	– 23	– 23	—	20

636011 Sontra, Stadt

0 – 5 000	419	559	1 335	384	376	12	910
5 000 – 10 000	244	1 843	7 552	1 404	1 404	37	1 730
10 000 – 15 000	343	4 322	12 600	3 400	3 390	111	3 643
15 000 – 20 000	286	5 004	17 495	3 912	3 911	254	3 654
20 000 – 25 000	357	8 039	22 518	6 442	6 435	538	6 850
25 000 – 30 000	272	7 465	27 445	6 020	6 017	576	6 682
30 000 – 35 000	304	9 857	32 424	7 910	7 904	941	9 177
35 000 – 50 000	595	24 940	41 917	20 329	20 299	2 945	22 969
50 000 – 125 000	586	40 914	69 820	33 833	33 520	6 430	35 765
125 000 – 250 000	57	8 943	156 891	7 743	7 328	1 980	4 291
250 000 – 500 000
500 000 – 1 000 000
1 000 000 und mehr
I n s g e s a m t	3 476	118 149	33 990	97 259	96 368	15 561	96 224
Nachrichtlich: Verlustfälle	18	– 253	– 14 079	– 99	– 99	—	25

5. Unbeschränkt Lohn- und Einkommensteuerpflichtige¹⁾ in Hessen 2020 nach regionaler Gliederung und Größenklassen des Gesamtbetrags der Einkünfte

Verwaltungsbezirk — Größenklasse nach dem Gesamtbetrag der Einkünfte von ... bis unter ... Euro	Steuer- pflichtige	Gesamtbetrag der Einkünfte		Einkommen	Zu ver- steuerndes Einkommen	Festgesetzte Einkommen- steuer	Nachrichtlich: Bruttolohn
		1 000 Euro	Euro je Steuer- pflichtigen				
						1 000 Euro	

636012 Waldkappel, Stadt

0 – 5 000	232	351	1 511	243	242	5	549
5 000 – 10 000	120	917	7 642	672	671	17	851
10 000 – 15 000	167	2 125	12 723	1 680	1 679	48	1 745
15 000 – 20 000	156	2 715	17 404	2 137	2 137	126	2 063
20 000 – 25 000	178	4 024	22 607	3 220	3 220	261	3 018
25 000 – 30 000	168	4 603	27 399	3 657	3 657	370	3 826
30 000 – 35 000	149	4 827	32 399	3 867	3 866	446	4 250
35 000 – 50 000	392	16 189	41 300	13 219	13 209	2 026	15 460
50 000 – 125 000	439	31 463	71 671	26 217	25 890	5 000	26 964
125 000 – 250 000	55	8 687	157 946	7 658	7 255	1 929	4 352
250 000 – 500 000
500 000 – 1 000 000
1 000 000 und mehr
Insgesamt	2 066	79 574	38 516	65 933	65 112	11 252	64 470
Nachrichtlich: Verlustfälle	8	– 85	– 10 618	– 31	– 31	—	60

636013 Wanfried, Stadt

0 – 5 000	329	345	1 048	230	229	7	619
5 000 – 10 000	108	849	7 857	651	651	15	791
10 000 – 15 000	176	2 202	12 512	1 733	1 733	84	1 674
15 000 – 20 000	183	3 205	17 513	2 542	2 542	154	2 401
20 000 – 25 000	187	4 174	22 323	3 372	3 368	278	3 497
25 000 – 30 000	174	4 758	27 345	3 781	3 781	461	4 166
30 000 – 35 000	137	4 443	32 427	3 589	3 578	444	3 981
35 000 – 50 000	315	13 056	41 449	10 681	10 654	1 582	12 022
50 000 – 125 000	368	26 589	72 252	22 128	21 901	4 566	23 059
125 000 – 250 000	29	4 719	162 731	4 217	4 003	1 125	2 425
250 000 – 500 000
500 000 – 1 000 000
1 000 000 und mehr
Insgesamt	2 016	68 395	33 926	56 645	56 092	9 847	55 310
Nachrichtlich: Verlustfälle	7	– 575	– 82 098	– 40	– 40	—	228

636014 Wehretal

0 – 5 000	310	355	1 145	242	242	5	616
5 000 – 10 000	109	869	7 976	610	610	25	863
10 000 – 15 000	182	2 290	12 580	1 801	1 801	48	1 819
15 000 – 20 000	179	3 134	17 507	2 323	2 323	177	2 202
20 000 – 25 000	182	4 106	22 558	3 205	3 204	339	3 006
25 000 – 30 000	191	5 258	27 527	4 162	4 162	419	4 383
30 000 – 35 000	167	5 439	32 568	4 378	4 372	504	4 771
35 000 – 50 000	413	17 308	41 907	14 287	14 279	2 153	16 691
50 000 – 125 000	625	45 304	72 486	37 834	37 345	7 414	40 887
125 000 – 250 000	55	8 649	157 262	7 714	7 325	2 033	5 234
250 000 – 500 000
500 000 – 1 000 000
1 000 000 und mehr
Insgesamt	2 424	105 297	43 439	88 610	87 593	16 778	81 391
Nachrichtlich: Verlustfälle	6	– 56	– 9 283	– 33	– 33	—	8

5. Unbeschränkt Lohn- und Einkommensteuerpflichtige¹⁾ in Hessen 2020 nach regionaler Gliederung und Größenklassen des Gesamtbetrags der Einkünfte

Verwaltungsbezirk — Größenklasse nach dem Gesamtbetrag der Einkünfte von ... bis unter ... Euro	Steuer- pflichtige	Gesamtbetrag der Einkünfte		Einkommen	Zu ver- steuerndes Einkommen	Festgesetzte Einkommen- steuer	Nachrichtlich: Bruttolohn
		1 000 Euro	Euro je Steuer- pflichtigen				
		1 000 Euro					

636015 Weißenborn

0 – 5 000	72	79	1 091	32	32	2	148
5 000 – 10 000	26	215	8 269	145	144	9	177
10 000 – 15 000	47	616	13 098	478	478	36	442
15 000 – 20 000	55	952	17 304	741	740	39	815
20 000 – 25 000	51	1 139	22 324	897	897	63	948
25 000 – 30 000	38	1 037	27 294	822	821	79	980
30 000 – 35 000	34	1 108	32 577	878	878	98	1 046
35 000 – 50 000	64	2 672	41 755	2 176	2 175	320	2 486
50 000 – 125 000	77	5 507	71 514	4 610	4 531	867	5 153
125 000 – 250 000	•	•	•	•	•	•	•
250 000 – 500 000	•	•	•	•	•	•	•
500 000 – 1 000 000	•	•	•	•	•	•	•
1 000 000 und mehr	•	•	•	•	•	•	•
Insgesamt	471	14 448	30 676	11 789	11 664	1 820	12 986
Nachrichtlich: Verlustfälle	•	•	•	•	•	•	•

636016 Witzenhausen, Stadt

0 – 5 000	1 032	1 636	1 585	1 093	1 090	30	2 470
5 000 – 10 000	536	4 075	7 602	3 084	3 083	62	3 760
10 000 – 15 000	594	7 438	12 522	5 806	5 804	150	6 084
15 000 – 20 000	560	9 772	17 449	7 657	7 652	458	7 282
20 000 – 25 000	601	13 520	22 496	10 752	10 750	899	10 668
25 000 – 30 000	576	15 851	27 519	12 574	12 573	1 298	13 354
30 000 – 35 000	544	17 675	32 490	14 320	14 297	1 828	16 420
35 000 – 50 000	1 155	48 302	41 820	39 526	39 479	6 029	45 184
50 000 – 125 000	1 471	106 328	72 283	88 852	87 813	17 497	95 409
125 000 – 250 000	173	28 629	165 488	25 390	24 419	7 121	15 722
250 000 – 500 000	35	11 199	319 959	10 200	9 830	3 242	3 936
500 000 – 1 000 000	•	•	•	•	•	•	•
1 000 000 und mehr	•	•	•	•	•	•	•
Insgesamt	7 285	270 270	37 099	224 787	222 241	40 366	222 075
Nachrichtlich: Verlustfälle	49	– 411	– 8 381	– 164	– 164	—	30

1) Einschließlich der Steuerfälle/Steuerpflichtigen ohne Einkommensteuerveranlagung, soweit Werte in der elektronischen Lohnsteuerbescheinigung enthalten waren.

6. Ranking der Einkommensmillionäre¹⁾ je 10 000 Steuerpflichtigen in Hessen 2020 nach kreisfreien Städten und Landkreisen

AGS	Verwaltungsbezirk	Steuer- pflichtige Einkommens- millionäre	Gesamtbetrag der Einkünfte		Festzusetzende Steuern	Einkommens- millionäre je 10 000 Steuer- pflichtigen insgesamt	Nachrichtlich: Steuerpflichtige insgesamt	Einkommens- millionäre je 10 000 Einwohner/ -innen	Nachrichtlich: Einwohner/ -innen am 31.12.2020
		Anzahl	1 000 Euro	Euro je Steuer- pflichtigen	1 000 Euro	Anzahl			
434000	Hochtaunuskreis	372	789 424	2 122 108	327 017	30,7	121 313	15,7	237 281
412000	Frankfurt am Main, Stadt	527	1 200 130	2 277 287	504 112	13,2	398 261	6,9	764 104
436000	Main-Taunus-Kreis	141	262 420	1 861 137	107 611	11,2	126 218	5,9	239 264
414000	Wiesbaden, Landeshauptstadt	136	365 447	2 687 111	148 142	9,2	148 224	4,9	278 609
411000	Darmstadt, Wissenschaftsstadt	75	209 001	2 786 678	80 166	8,9	84 550	4,7	159 174
631000	Landkreis Fulda	78	170 372	2 184 256	50 355	6,9	112 665	3,5	223 023
438000	Landkreis Offenbach	121	260 628	2 153 953	96 326	6,6	183 423	3,4	356 542
440000	Wetteraukreis	89	279 530	3 140 784	101 187	5,7	157 179	2,9	310 353
432000	Landkreis Darmstadt-Dieburg	87	222 167	2 553 642	80 970	5,6	154 450	2,9	297 701
534000	Landkreis Marburg-Biedenkopf	69	163 856	2 374 729	80 835	5,5	125 102	2,8	245 903
533000	Landkreis Limburg-Weilburg	47	97 871	2 082 353	32 403	5,5	85 082	2,7	172 291
431000	Landkreis Bergstraße	76	152 325	2 004 278	56 517	5,4	139 672	2,8	271 015
611000	Kassel, documenta-Stadt	54	153 022	2 833 749	53 657	5,2	103 605	2,7	201 048
635000	Landkreis Waldeck-Frankenberg	39	80 923	2 074 945	26 623	5,0	78 186	2,5	156 528
531000	Landkreis Gießen	66	186 679	2 828 465	68 473	4,9	134 269	2,4	271 667
439000	Rheingau-Taunus-Kreis	46	117 718	2 559 097	43 721	4,8	95 520	2,5	187 433
632000	Landkreis Hersfeld-Rotenburg	26	49 815	1 915 948	17 340	4,2	61 876	2,2	120 304
435000	Main-Kinzig-Kreis	89	481 045	5 405 000	160 968	4,1	216 293	2,1	421 689
532000	Lahn-Dill-Kreis	51	152 894	2 997 927	52 743	4,1	123 909	2,0	253 373
634000	Schwalm-Eder-Kreis	32	93 487	2 921 461	28 863	3,5	91 790	1,8	179 840
633000	Landkreis Kassel	39	108 563	2 783 673	40 750	3,3	119 352	1,6	237 007
535000	Vogelsbergkreis	16	27 989	1 749 294	9 563	3,1	51 910	1,5	105 506
636000	Werra-Meißner-Kreis	14	29 187	2 084 811	8 782	2,9	48 087	1,4	100 046
431000	Offenbach am Main, Stadt	18	27 022	1 501 247	9 271	2,6	68 974	1,4	130 892
433000	Landkreis Groß-Gerau	36	71 138	1 976 047	25 301	2,5	143 646	1,3	275 807
437000	Odenwaldkreis	11	19 047	1 731 532	6 006	2,3	48 823	1,1	96 754

1) Unbeschränkt Lohn- und Einkommensteuerpflichtige mit einem Gesamtbetrag der Einkünfte von 1 Million Euro oder mehr. Hinweis: Aufgrund der Einführung der Abgeltungssteuer (zum 01.01.2009) sind die Einkünfte aus Kapitalvermögen nicht mehr vollständig in der Lohn- und Einkommensteuer enthalten. Die Aussagekraft des Rankings der Einkommensmillionäre ist dadurch eingeschränkt.

7. Ranking der Gemeinden mit mindestens sechs Einkommensmillionären¹⁾ je 10 000 Steuerpflichtigen in Hessen 2020

Rang	AGS	Verwaltungsbezirk	Steuerpflichtige Einkommensmillionäre	Gesamtbetrag der Einkünfte		Festzusetzende Steuern	Einkommensmillionäre je 10 000 Steuerpflichtigen insgesamt	Nachrichtlich: Steuerpflichtige insgesamt	Einkommensmillionäre je 10 000 Einwohner/-innen	Nachrichtlich: Einwohner/-innen am 31.12.2020
			Anzahl	1 000 Euro	Euro je Steuerpflichtigen	1 000 Euro	Anzahl			
1	434005	Königstein im Taunus, Stadt	100	221 590	2 215 902	94 964	120,4	8 307	60,2	16 608
2	434006	Kronberg im Taunus, Stadt	63	132 296	2 099 929	54 881	65,1	9 679	34,5	18 242
3	631021	Poppenhausen (Wasserkuppe)	6	15 658	2 609 675	4 946	44,2	1 359	22,2	2 702
4	434001	Bad Homburg v. d. Höhe, Stadt	114	257 852	2 261 861	108 857	39,9	28 545	21,1	54 092
5	436001	Bad Soden am Taunus, Stadt	47	83 668	1 780 162	38 905	37,6	12 515	20,6	22 871
6	434008	Oberursel (Taunus), Stadt	51	103 680	2 032 950	39 800	21,3	23 940	10,9	46 678
7	438002	Dreieich, Stadt	44	121 432	2 759 817	46 690	20,2	21 735	10,5	41 996
8	432022	Seeheim-Jugenheim	16	82 369	5 148 079	30 510	19,2	8 312	9,7	16 471
9	436012	Sulzbach (Taunus)	9	11 364	1 262 642	3 928	18,3	4 907	9,8	9 170
10	533006	Elz	7	18 321	2 617 345	6 105	17,8	3 929	8,8	7 988
11	434009	Schmitten	8	13 959	1 744 925	5 186	17,3	4 625	8,5	9 443
12	631017	Künzell	14	35 344	2 524 606	10 249	16,0	8 727	8,3	16 828
13	432004	Dieburg, Stadt	13	27 310	2 100 787	8 316	15,9	8 186	8,4	15 537
14	432014	Mühlthal	11	21 028	1 911 612	8 114	15,0	7 332	7,9	13 918
15	436008	Kelkheim (Taunus), Stadt	22	51 185	2 326 595	21 162	14,4	15 307	7,5	29 162
16	436007	Hofheim am Taunus, Kreisstadt	29	50 668	1 747 162	20 774	13,8	20 988	7,3	39 905
17	412000	Frankfurt am Main, Stadt	527	1 200 130	2 277 287	504 112	13,2	398 261	6,9	764 104
18	440003	Bad Vilbel, Stadt	23	46 418	2 018 153	18 020	12,4	18 520	6,6	34 714
19	634014	Melsungen, Stadt	9	49 338	5 481 948	15 713	12,4	7 259	6,5	13 797
20	440002	Bad Nauheim, Stadt	20	60 927	3 046 372	23 096	12,2	16 343	6,2	32 493
21	431002	Bensheim, Stadt	25	57 803	2 312 112	22 675	12,0	20 909	6,1	40 791
22	533017	Weilburg, Stadt	7	16 767	2 395 238	5 032	11,4	6 133	5,4	12 955
23	631018	Neuhof	6	12 747	2 124 548	4 181	10,7	5 624	5,5	10 861
24	435010	Gelnhausen, Barbarossastadt, Kreisstadt	13	31 098	2 392 184	11 826	10,6	12 316	5,6	23 208
25	440016	Nidda, Stadt	9	73 089	8 120 981	22 415	10,4	8 613	5,2	17 314
26	438005	Heusenstamm, Stadt	10	16 940	1 693 962	6 139	10,3	9 753	5,3	18 960
27	436011	Schwalbach am Taunus, Stadt	8	10 516	1 314 446	3 862	10,2	7 829	5,2	15 372

7. Ranking der Gemeinden mit mindestens sechs Einkommensmillionären¹⁾ je 10 000 Steuerpflichtigen in Hessen 2020

Rang	AGS	Verwaltungsbezirk	Steuerpflichtige Einkommensmillionäre	Gesamtbetrag der Einkünfte		Festzusetzende Steuern	Einkommensmillionäre je 10 000 Steuerpflichtigen insgesamt	Nachrichtlich: Steuerpflichtige insgesamt	Einkommensmillionäre je 10 000 Einwohner/-innen	Nachrichtlich: Einwohner/-innen am 31.12.2020
			Anzahl	1 000 Euro	Euro je Steuerpflichtigen	1 000 Euro	Anzahl			
28	436002	Eppstein, Stadt	7	22 509	3 215 544	8 256	10,2	6 833	5,1	13 620
29	633020	Niestetal	6	15 095	2 515 803	4 708	10,2	5 894	5,3	11 241
30	534014	Marburg, Universitätsstadt	38	113 376	2 983 577	64 622	10,1	37 704	5,0	76 401
31	434002	Friedrichsdorf, Stadt	13	16 762	1 289 374	6 499	10,1	12 881	5,1	25 528
32	531011	Lich, Stadt	7	32 334	4 619 114	11 761	10,0	7 017	5,0	13 880
33	531009	Langgöns	6	13 292	2 215 281	3 956	9,8	6 106	5,1	11 690
34	434007	Neu-Anspach, Stadt	7	10 060	1 437 097	3 618	9,6	7 303	4,8	14 619
35	414000	Wiesbaden, Landeshauptstadt	136	365 447	2 687 111	148 142	9,2	148 224	4,9	278 609
36	635003	Bad Wildungen, Stadt	8	16 244	2 030 520	5 831	9,1	8 812	4,6	17 287
37	435012	Gründau	7	11 499	1 642 689	4 333	9,1	7 654	4,8	14 659
38	411000	Darmstadt, Wissenschaftsstadt	75	209 001	2 786 678	80 166	8,9	84 550	4,7	159 174
39	431011	Heppenheim (Bergstraße), Kreisstadt	12	31 715	2 642 897	11 560	8,8	13 636	4,6	26 218
40	435025	Schlüchtern, Stadt	7	11 365	1 623 550	3 440	8,8	7 956	4,4	15 847
41	531006	Grünberg, Stadt	6	9 807	1 634 569	2 756	8,8	6 802	4,4	13 706
42	533003	Bad Camberg, Stadt	6	9 735	1 622 500	2 954	8,1	7 379	4,2	14 184
43	438010	Obertshausen, Stadt	10	23 390	2 339 021	7 522	7,8	12 876	4,0	24 977
44	535001	Alsfeld, Stadt	6	13 874	2 312 402	4 917	7,6	7 906	3,8	15 941
45	440004	Büdingen, Stadt	8	32 962	4 120 250	12 650	7,4	10 818	3,5	22 808
46	631009	Fulda, Stadt	25	44 439	1 777 568	12 877	7,3	34 062	3,7	67 980
47	439003	Eltville am Rhein, Stadt	6	18 939	3 156 525	7 466	6,7	8 895	3,5	16 946
48	635011	Frankenberg (Eder), Philipp-Soldan-Stadt	6	9 640	1 606 688	3 357	6,7	9 010	3,4	17 678
49	438006	Langen (Hessen), Stadt	13	21 367	1 643 640	7 794	6,6	19 775	3,4	38 524
50	632002	Bad Hersfeld, Kreisstadt	10	26 155	2 615 463	9 679	6,5	15 317	3,3	30 039
51	438011	Rodgau, Stadt	13	23 444	1 803 356	8 568	5,5	23 561	2,8	46 005
52	435006	Bruchköbel, Stadt	6	18 439	3 073 225	7 465	5,5	10 939	2,9	20 512
53	438013	Seligenstadt, Einhardstadt	6	9 905	1 650 912	3 239	5,4	11 206	2,8	21 226
54	439008	Idstein, Hochschulstadt	7	14 982	2 140 309	5 414	5,3	13 093	2,8	25 241

7. Ranking der Gemeinden mit mindestens sechs Einkommensmillionären¹⁾ je 10 000 Steuerpflichtigen in Hessen 2020

Rang	AGS	Verwaltungsbezirk	Steuerpflichtige Einkommensmillionäre	Gesamtbetrag der Einkünfte		Festzusetzende Steuern	Einkommensmillionäre je 10 000 Steuerpflichtigen insgesamt	Nachrichtlich: Steuerpflichtige insgesamt	Einkommensmillionäre je 10 000 Einwohner/-innen	Nachrichtlich: Einwohner/-innen am 31.12.2020
			Anzahl	1 000 Euro	Euro je Steuerpflichtigen	1 000 Euro	Anzahl			
55	432010	Groß-Umstadt, Stadt	6	7 883	1 313 837	2 381	5,3	11 326	2,8	21 234
56	611000	Kassel, documenta-Stadt	54	153 022	2 833 749	53 657	5,2	103 605	2,7	201 048
57	433006	Groß-Gerau, Stadt	7	9 677	1 382 440	3 897	5,2	13 352	2,7	25 685
58	432023	Weiterstadt, Stadt	7	16 805	2 400 659	6 490	5,1	13 653	2,7	26 064
59	533009	Limburg a. d. Lahn, Kreisstadt	9	15 871	1 763 395	5 199	5,0	18 121	2,5	35 648
60	440012	Karben, Stadt	6	22 103	3 683 828	10 431	5,0	12 102	2,7	22 562
61	438009	Neu-Isenburg, Stadt	10	23 109	2 310 947	8 724	4,9	20 431	2,6	38 204
62	439015	Taunusstein, Stadt	7	14 707	2 101 000	5 404	4,7	14 846	2,3	30 068
63	532023	Wetzlar, Stadt	12	24 111	2 009 259	7 448	4,6	25 847	2,3	53 188
64	431020	Viernheim, Stadt	7	11 447	1 635 270	5 183	4,0	17 355	2,0	34 281
65	433008	Mörfelden-Walldorf, Stadt	7	11 858	1 693 934	4 491	3,9	18 083	2,0	34 799
66	435014	Hanau, Brüder-Grimm-Stadt	14	41 271	2 947 909	16 351	2,9	48 340	1,4	97 137
67	531005	Gießen, Universitätsstadt	12	43 443	3 620 229	16 564	2,8	43 595	1,3	90 131
68	433012	Rüsselsheim am Main, Stadt	9	23 748	2 638 652	7 488	2,7	33 577	1,4	65 972
69	413000	Offenbach am Main, Stadt	18	27 022	1 501 247	9 271	2,6	68 974	1,4	130 892

1) Unbeschränkt Lohn- und Einkommensteuerpflichtige mit einem Gesamtbetrag der Einkünfte von 1 Million Euro oder mehr. Hinweis: Aufgrund der Einführung der Abgeltungssteuer (zum 01.01.2009) sind die Einkünfte aus Kapitalvermögen nicht mehr vollständig in der Lohn- und Einkommensteuer enthalten. Die Aussagekraft des Rankings der Einkommensmillionäre ist dadurch eingeschränkt.