



Statistische Berichte



Kennziffer: D I 2 - j/23

März 2024

Gewerbeanzeigen in Hessen im Jahr 2023

Hessisches Statistisches Landesamt, Wiesbaden

Impressum

Dienstgebäude: Rheinstraße 35/37, 65185 Wiesbaden
Briefadresse: 65175 Wiesbaden

Kontakt für Fragen und Anregungen zu diesem Bericht

Herr Andreas Müller 0611 3802-137
Herr Uwe Ramolla 0611 3802-174
Herr Benjamin Hampf 0611 3802-468
E-Mail gewerbeanzeigen@statistik.hessen.de
Telefax 0611 3802-198
Internet <https://statistik.hessen.de>

Copyright

© Hessisches Statistisches Landesamt, Wiesbaden, 2024
Vervielfältigung und Verbreitung, auch auszugsweise, mit Quellenangabe gestattet.

Allgemeine Geschäftsbedingungen

Die Allgemeinen Geschäftsbedingungen sind abrufbar unter:
<https://statistik.hessen.de/ueber-uns/datenanfragen-und-services>

Zeichenerklärungen

—	=	genau Null (nichts vorhanden) bzw. keine Veränderung eingetreten
0	=	Zahlenwert ungleich Null, Betrag jedoch kleiner als die Hälfte von 1 in der letzten besetzten Stelle
•	=	Zahlenwert unbekannt oder geheim zu halten
...	=	Zahlenwert lag bei Redaktionsschluss noch nicht vor
()	=	Aussagewert eingeschränkt, da der Zahlenwert statistisch unsicher ist
/	=	keine Angabe, da Zahlenwert nicht sicher genug
x	=	Tabellenfeld gesperrt, weil Aussage nicht sinnvoll (oder bei Veränderungsraten ist die Ausgangszahl kleiner als 100)
D	=	Durchschnitt
s	=	geschätzte Zahl
p	=	vorläufige Zahl
r	=	berichtigte Zahl

Aus Gründen der Übersichtlichkeit sind nur negative Veränderungsraten und Salden mit einem Vorzeichen versehen. Positive Veränderungsraten und Salden sind ohne Vorzeichen.
Im Allgemeinen ist ohne Rücksicht auf die Endsumme auf- bzw. abgerundet worden.
Das Ergebnis der Summierung der Einzelzahlen kann deshalb geringfügig von der Endsumme abweichen.

Inhalt

	Seite
Vorbemerkungen und Begriffserläuterungen	3
Grafiken	
1. Gewerbeanmeldungen und -abmeldungen in Hessen seit 2014	5
2. Anteil der Gewerbeanmeldungen in Hessen 2023 nach ausgewählten Wirtschaftsbereichen	6
3. Anteil der Gewerbeabmeldungen in Hessen 2023 nach ausgewählten Wirtschaftsbereichen	7
4. Vierteljährliche An- und Abmeldungen von Gewerbebetrieben in Hessen seit 2011	8
5. Gewerbeanmeldungen und -abmeldungen in Hessen 2023 nach Verwaltungsbezirken	9
6. Monatlicher Saldo der An- und Abmeldungen von Gewerbebetrieben in Hessen im Jahr 2022 und 2023	10
Tabellen	
1. Gewerbeanzeigen in Hessen von 2012 bis 2023 nach dem Grund der Meldung	11
2. Gewerbeanzeigen in Hessen 2023 nach Art der Niederlassung und Rechtsform sowie Einzelunternehmen nach Geschlecht, ausgewählten Staatsangehörigkeiten und ausgewählten Gründen der Anzeige	12
3. Gewerbeanzeigen in Hessen 2023 nach ausgewählten Wirtschaftsabschnitten und Verwaltungsbezirken	13
4. Gewerbeanmeldungen und -abmeldungen sowie Neuerrichtungen und Aufgaben je 1 000 Einwohnerinnen und Einwohner in Hessen 2023 nach Verwaltungsbezirken	31
5. Gewerbeanmeldungen in Hessen 2023 nach ausgewählten Wirtschaftsabteilungen	32
6. Gewerbeabmeldungen in Hessen 2023 nach ausgewählten Wirtschaftsabteilungen	34
7. Gewerbeanmeldungen insgesamt nach Rechtsformen sowie Einzelunternehmen nach Geschlecht und ausgewählten Staatsangehörigkeiten in Hessen 2023 nach Regierungsbezirken	36
8. Gewerbeabmeldungen insgesamt nach Rechtsformen sowie Einzelunternehmen nach Geschlecht und ausgewählten Staatsangehörigkeiten in Hessen 2023 nach Regierungsbezirken	40
9. Gewerbeanzeigen sowie Neuerrichtungen und Aufgaben je 1 000 Einwohnerinnen und Einwohner in Hessen 2023 nach Gemeinden und Verwaltungsbezirken	44
10. Neugründungen: Gewerbetreibende in Hessen 2023 nach Verwaltungsbezirken und Geschlecht	55
11. Neugründungen: Gewerbetreibende in Hessen 2023 nach Verwaltungsbezirken und Staatsangehörigkeit	56
12. Vollständige Aufgaben: Gewerbetreibende in Hessen 2023 nach Verwaltungsbezirken und Geschlecht	57

Inhalt

Tabellen

13. Vollständige Aufgaben: Gewerbetreibende in Hessen 2023 nach Verwaltungsbezirken und Staatsangehörigkeit	58
14. Gewerbeanzeigen in Hessen 2023 nach wirtschaftlicher Bedeutung und Verwaltungsbezirken	59

Anhang

Übersicht über die Klassifikation der Wirtschaftszweige, Ausgabe 2008 (WZ 2008)	79
---	----

Vorbemerkungen

Die bundeseinheitliche **Statistik der Gewerbeanzeigen** wird seit 1996 durchgeführt. Rechtsgrundlagen sind die §§ 14 und 55 c nach der Neufassung der Gewerbeordnung vom 22. Februar 1999 (BGBl. I Nr. 9, S. 202 ff.), geändert in "Drittes Gesetz zur Änderung der Gewerbeordnung und sonstiger gewerberechtlicher Vorschriften" vom 24. August 2002 (BGBl. I Nr. 62, S. 3412 ff.) und mit Auswirkungen auf die Statistik zuletzt geändert in Artikel 1 des Gesetzes zur Änderung gewerberechtlicher Vorschriften (GewRÄndG) (BGBl. 2011 Teil 1 S. 1341).

Die monatlich durchzuführende Erhebung dient der Gewinnung zuverlässiger, aktueller und bundesweit vergleichbarer Daten über die Gewerbeanmeldungen und -abmeldungen.

Die Anzeigepflicht besteht für den Betrieb eines Gewerbes bzw. für selbstständige Gewerbetreibende. Davon ausgenommen sind Urproduktion (z. B. Land- und Forstwirtschaft), freie Berufe im Sinne des Gewerberechts (z. B. freie wissenschaftliche, künstlerische oder schriftstellerische Tätigkeit), die bloße Verwaltung eigenen Vermögens sowie verbotene bzw. sozial unwertige Tätigkeiten. Es werden sowohl Hauptniederlassungen wie auch Zweigniederlassungen und unselbstständige Zweigstellen einbezogen.

Die Auswertung der Gewerbeanzeigen erfolgt in Form einer Sekundärstatistik, deren wichtigste Ergebnisse in diesem Statistischen Bericht veröffentlicht werden. Mit der Umstellung der Statistik waren einige weitere Neuerungen verbunden, die beim Vergleich mit den früheren Jahren zu beachten sind. Diese Neuerungen betreffen u. a. die konkrete Angabe für das Geschlecht des Meldepflichtigen und der Differenzierungsmöglichkeit nach dem Grund der An- oder Abmeldung.

Besonderer Hinweis zur Veröffentlichung für das Jahr 2023

Aufgrund technischer Probleme bei der Datenlieferung der Gewerbeanzeigen, sind die Nebenerwerbsbetriebe bei einigen Gemeinden teilweise untererfasst. In den statistischen Ergebnissen führt dies zu einer Erhöhung der Fallzahlen der Kleinunternehmen bei gleichzeitig geringeren Fallzahlen der Nebenerwerbsbetriebe. Ein Vergleich der Ergebnisse für diese Bereiche mit denen des Vorjahreszeitraums ist daher nur eingeschränkt möglich.

Begriffserläuterungen

Gewerbeanmeldung:

Ein Gewerbe ist **anzumelden** bei der Neuerrichtung eines Betriebes, einer Zweigniederlassung oder einer unselbstständigen Zweigstelle sowie bei der Übernahme eines bereits bestehenden Betriebes durch eine andere Gewerbetreibende oder eines anderen Gewerbetreibenden oder Änderung der Rechtsform wie etwa die Umwandlung eines Einzelunternehmens in eine GmbH. Auch die Verlegung eines Betriebes aus dem Bereich einer Meldebehörde in den einer anderen zählt bei der Anmeldung als Neuerrichtung.

Neuerrichtungen:

Diese errechnen sich aus den Betriebsgründungen, den sonstigen Neugründungen sowie aus den Umwandlungen.

Betriebsgründung:

Die Gründung einer Hauptniederlassung, Zweigniederlassung oder unselbstständigen Zweigstelle durch eine juristische Person, eine Gesellschaft ohne Rechtspersönlichkeit (Personengesellschaft) oder eine natürliche Person. Bei einer natürlichen Person, die eine Hauptniederlassung anmeldet, ist Voraussetzung, dass sie entweder in das Handelsregister eingetragen ist oder aber eine Handwerkskarte besitzt oder mindestens eine Arbeitnehmerin oder einen Arbeitnehmer beschäftigt.

Neugründungen:

Diese errechnen sich aus den Betriebsgründungen und den sonstigen Neugründungen.

Sonstige Neugründungen:

Zur "sonstigen" Neugründung zählt die Gründung einer Hauptniederlassung durch eine Kleingewerbetreibende oder einen Kleingewerbetreibenden, die nach Art und Umfang keinen in kaufmännischer Weise eingerichteten Geschäftsbetrieb erfordert. Kleingewerbetreibende oder Kleingewerbetreibender ist hier die- bzw. derjenige, die/der keine Eintragung im Handelsregister hat, die/der keine Handwerkskarte besitzt und keine Arbeitnehmerin-

nen und Arbeitnehmer beschäftigt. Die Gründung eines Gewerbes, das im Nebenerwerb betrieben wird, gilt ebenfalls als "sonstige" Neugründung.

Sonstige Anmeldungen:

Die sonstigen Anmeldungen umfassen Kauf oder Pacht eines Unternehmens, den Eintritt der Erbfolge, Rechtsformänderungen (bisheriger Rechtsträger bleibt bestehen) sowie Gesellschaftereintritte.

Gewerbeabmeldung:

Ein Gewerbe ist **abzumelden** bei der vollständigen Aufgabe eines Betriebes, einer Zweigniederlassung oder einer unselbstständigen Zweigstelle, der Verlegung in einen anderen Meldebezirk oder der Aufgabe eines Teils der im Meldebezirk angemeldeten Tätigkeiten, wenn dabei zugleich eine Zweigniederlassung oder unselbstständige Zweigstelle aufgegeben wird (teilweise Aufgabe). Zu den Gewerbeabmeldungen zählt auch die Aufgabe eines weiterhin bestehenden Betriebes (Wechsel der Eigentümerin oder des Eigentümers).

Aufgaben:

Diese errechnen sich aus den Betriebsaufgaben, den sonstigen Stilllegungen sowie aus den Umwandlungen.

Vollständige Aufgaben:

Diese errechnen sich aus den Betriebsaufgaben und den sonstigen Stilllegungen.

Betriebsaufgabe:

Die vollständige Aufgabe einer Hauptniederlassung, Zweigniederlassung oder unselbstständigen Zweigstelle, die von einer natürlichen Person oder einer juristischen Person oder einer Gesellschaft ohne Rechtspersönlichkeit (Personengesellschaft) geführt wurde. Bei einer natürlichen Person ist Voraussetzung, dass sie ins Handelsregister eingetragen war oder zuletzt mindestens eine Arbeitnehmerin oder einen Arbeitnehmer beschäftigt hat.

Sonstige Stilllegung:

Eine "sonstige" Stilllegung liegt vor bei der vollständigen Aufgabe einer Hauptniederlassung einer/eines Kleingewerbetreibenden (Nicht-Kauffrau/Nicht-Kaufmann). Das Kleinunternehmen war nicht im Handelsregister eingetragen und beschäftigte keine Arbeitnehmerinnen und Arbeitnehmer. Die Aufgabe eines Gewerbes, das im Nebenerwerb betrieben wurde, gilt ebenfalls als "sonstige" Stilllegung.

Sonstige Abmeldungen:

Die sonstigen Abmeldungen umfassen Verkauf oder Verpachtung eines Unternehmens, den Antritt der Erbfolge, Rechtsformänderungen (bisheriger Rechtsträger bleibt bestehen) sowie Gesellschafteraustritte.

Umwandlung:

Die Umwandlung nach dem Umwandlungsgesetz umfasst die Verschmelzung mehrerer Unternehmen zu einem Unternehmen (der übertragende Rechtsträger erlischt), die Aufspaltung eines Unternehmens in mehrere Unternehmen (Umkehrung der Verschmelzung) sowie die Aufspaltung oder Ausgliederung von Unternehmensteilen mit dem Ziel der Neugründung (der abspaltende Rechtsträger bleibt bestehen). Nicht zu den Umwandlungen zählen Rechtsformwechsel, bei denen der neue und alte Rechtsträger identisch ist.

Hauptniederlassung:

Sie ist der Mittelpunkt des Geschäftsverkehrs eines Betriebes, der sich bei Personenhandelsgesellschaften (KG, OHG) und juristischen Personen am Sitz des Unternehmens befindet. Er kann auch in der Wohnung einer/eines Gewerbetreibenden liegen.

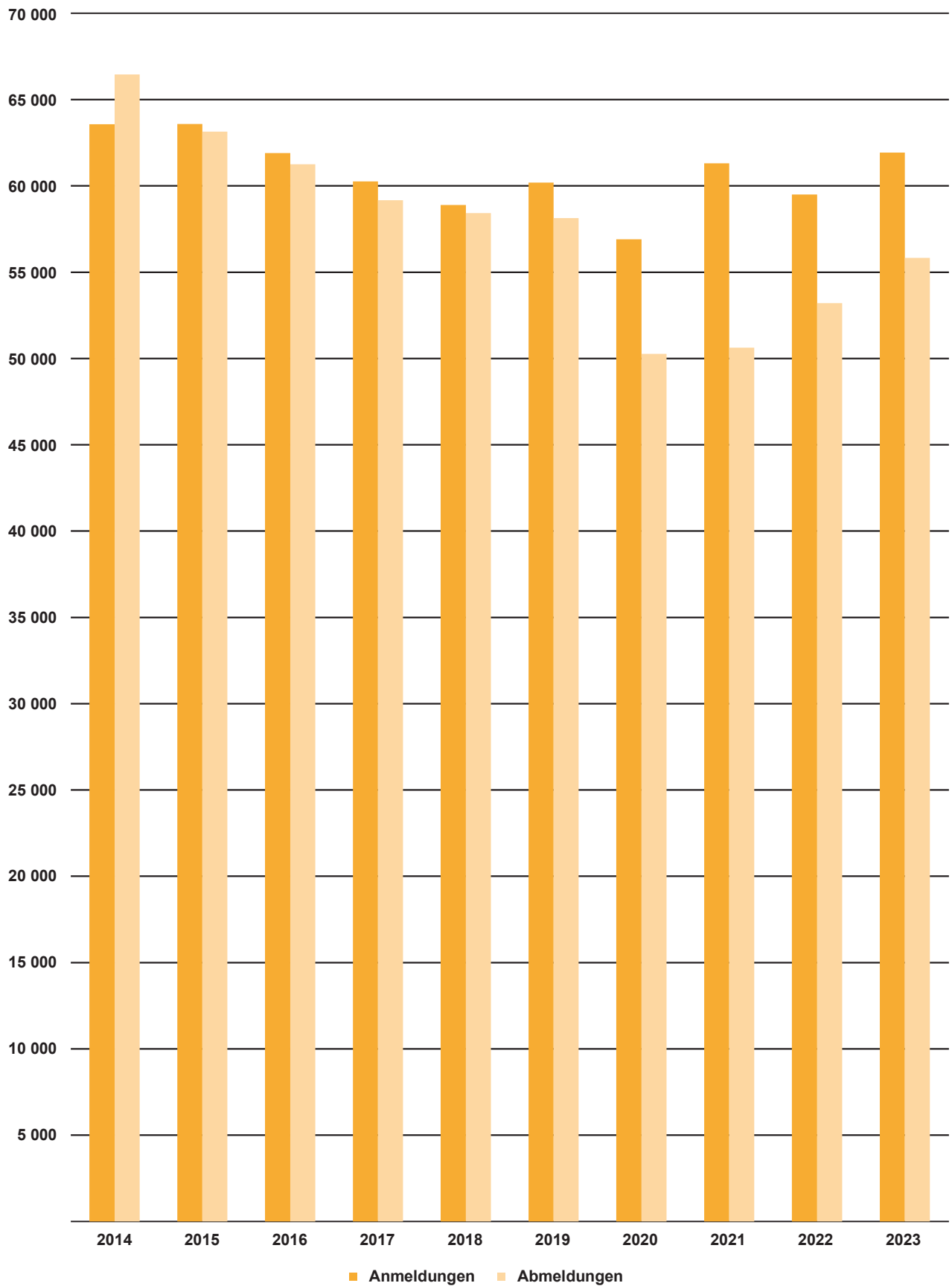
Zweigniederlassung:

Eine Zweigniederlassung im Sinne des § 14 Abs. 1 Satz 1 GewO kann entsprechend dem handelsrechtlichen Begriff der Zweigniederlassung (§ 13 HGB) dann angenommen werden, wenn ein Betrieb mit selbstständiger Organisation, selbstständigen Betriebsmitteln und gesonderter Buchführung besteht, dessen Leiterin oder Leiter Geschäfte selbstständig abzuschließen und durchzuführen befugt ist.

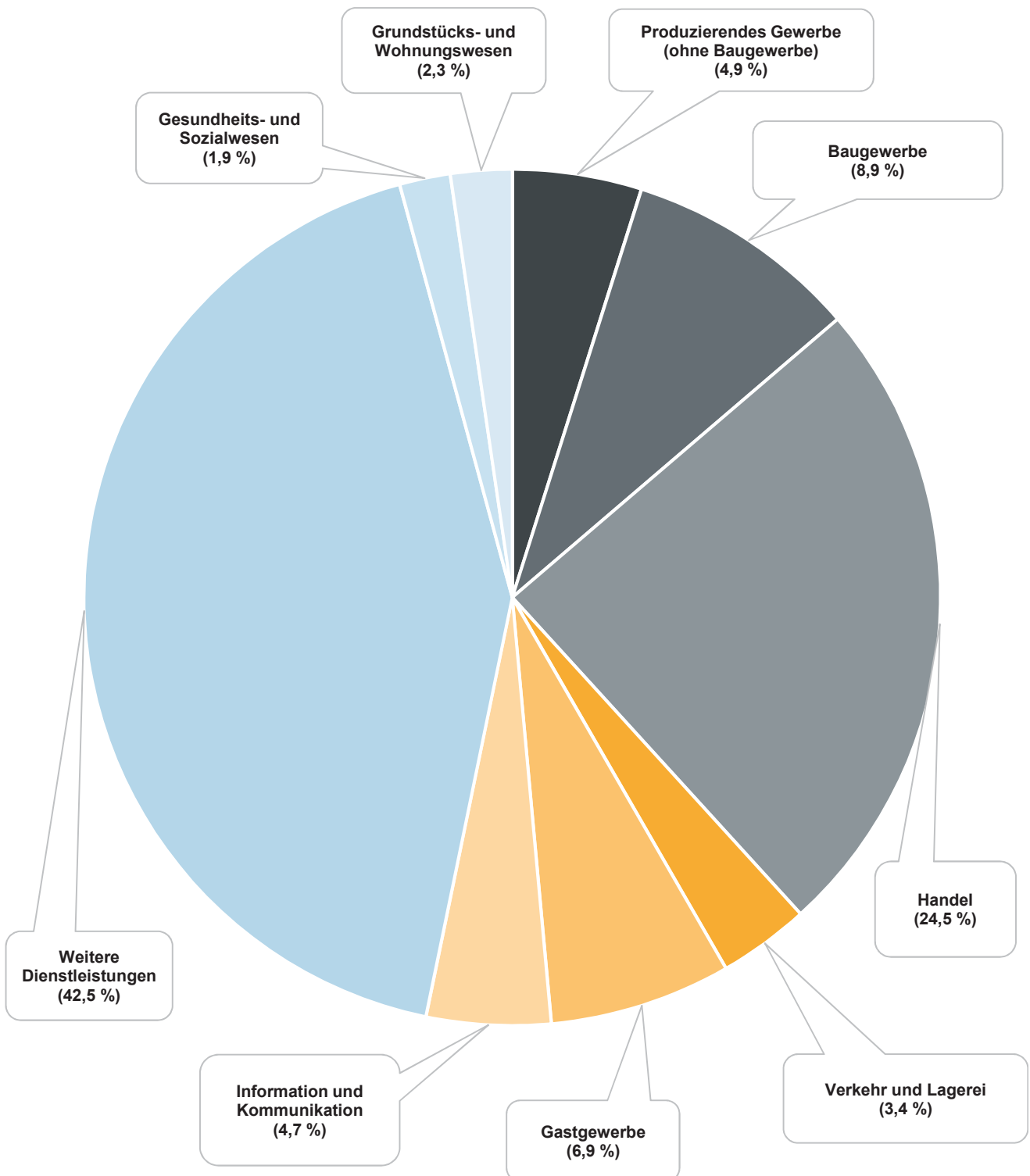
Unselbstständige Zweigstellen:

Unselbstständige Zweigstellen im Sinne des § 14 Abs. 1 Satz 1 GewO sind feste örtliche Anlagen oder Einrichtungen, die der Ausübung eines stehenden Gewerbes dienen (z. B. ein Auslieferungslager).

1. Gewerbebeanmeldungen und -abmeldungen in Hessen seit 2014

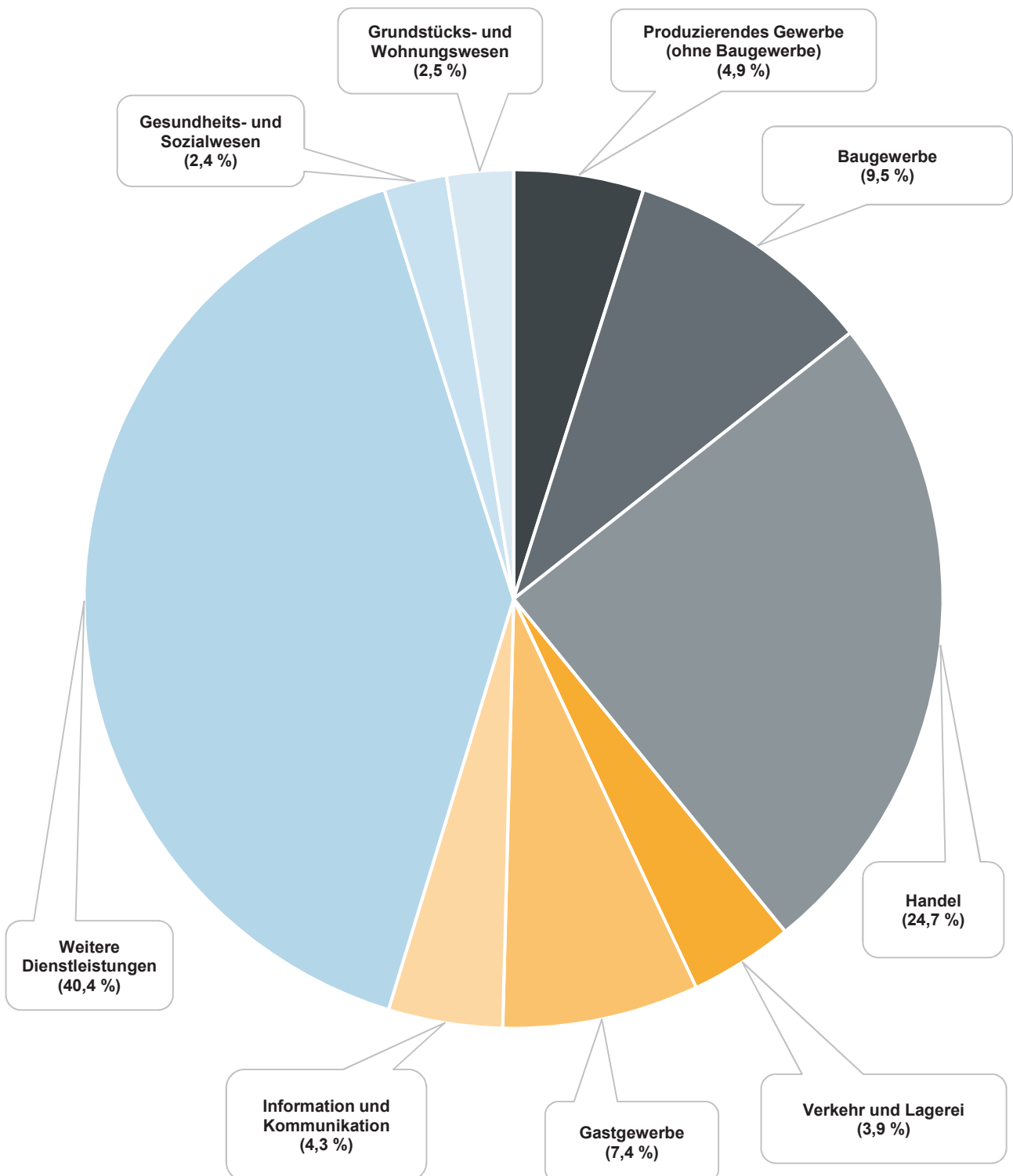


2. Anteil der Gewerbeanmeldungen in Hessen 2023 nach ausgewählten Wirtschaftsbereichen¹⁾



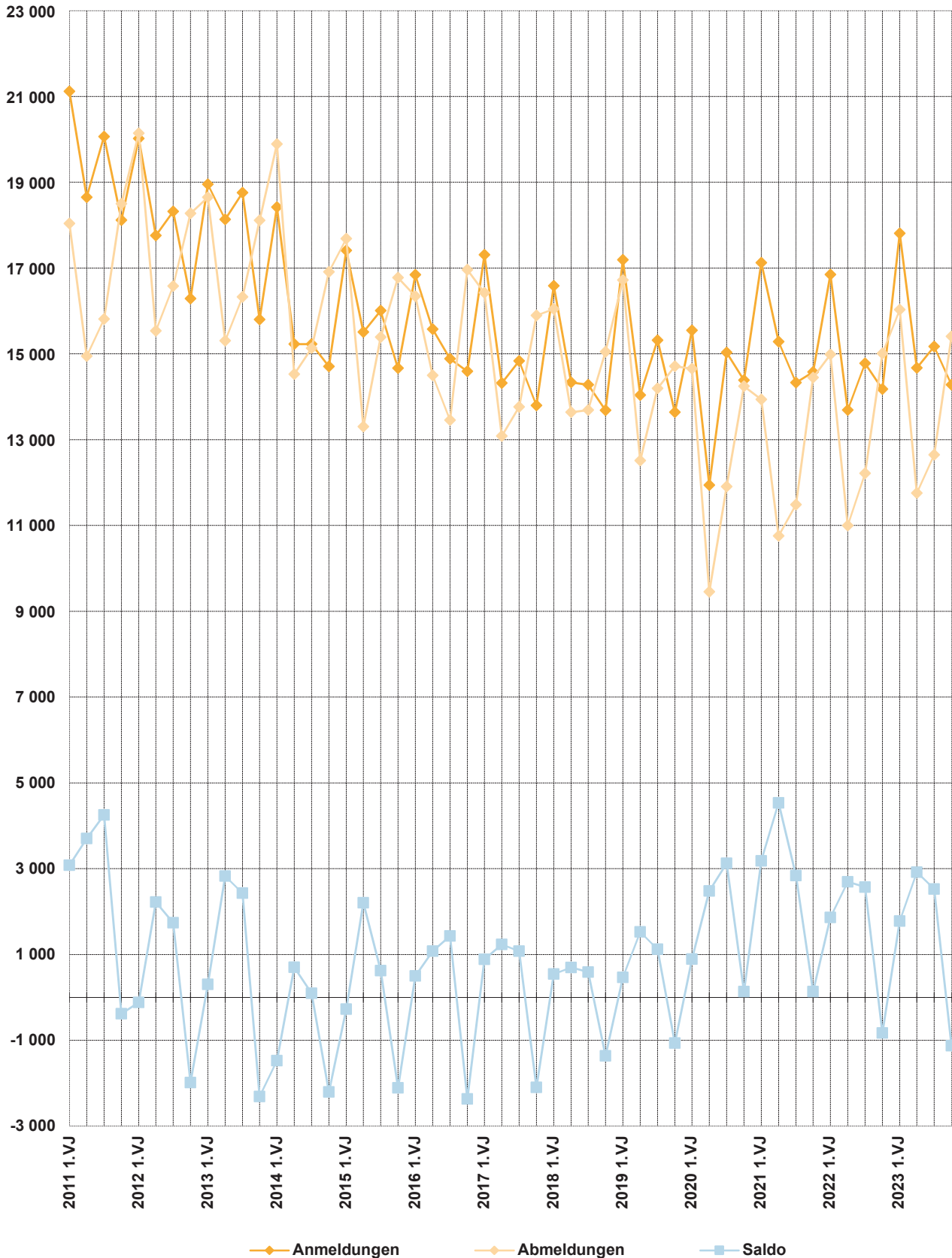
1) Wirtschaftsbereiche zusammengesetzt in Anlehnung an die Klassifikation der Wirtschaftszweige, Ausgabe 2008 (siehe Anhang). — Produzierendes Gewerbe (ohne Baugewerbe): Abschnitte B, C, D, E; Baugewerbe: Abschnitt F; Handel: Abschnitt G; Verkehr und Lagerei: Abschnitt H; Gastgewerbe: Abschnitt I; Information und Kommunikation: Abschnitt J; Grundstücks- und Wohnungswesen: Abschnitt L; Gesundheits- und Sozialwesen: Abschnitt Q; Weitere Dienstleistungen: Abschnitte K, M, N, P, R, S.

3. Anteil der Gewerbeabmeldungen in Hessen 2023 nach ausgewählten Wirtschaftsbereichen¹⁾

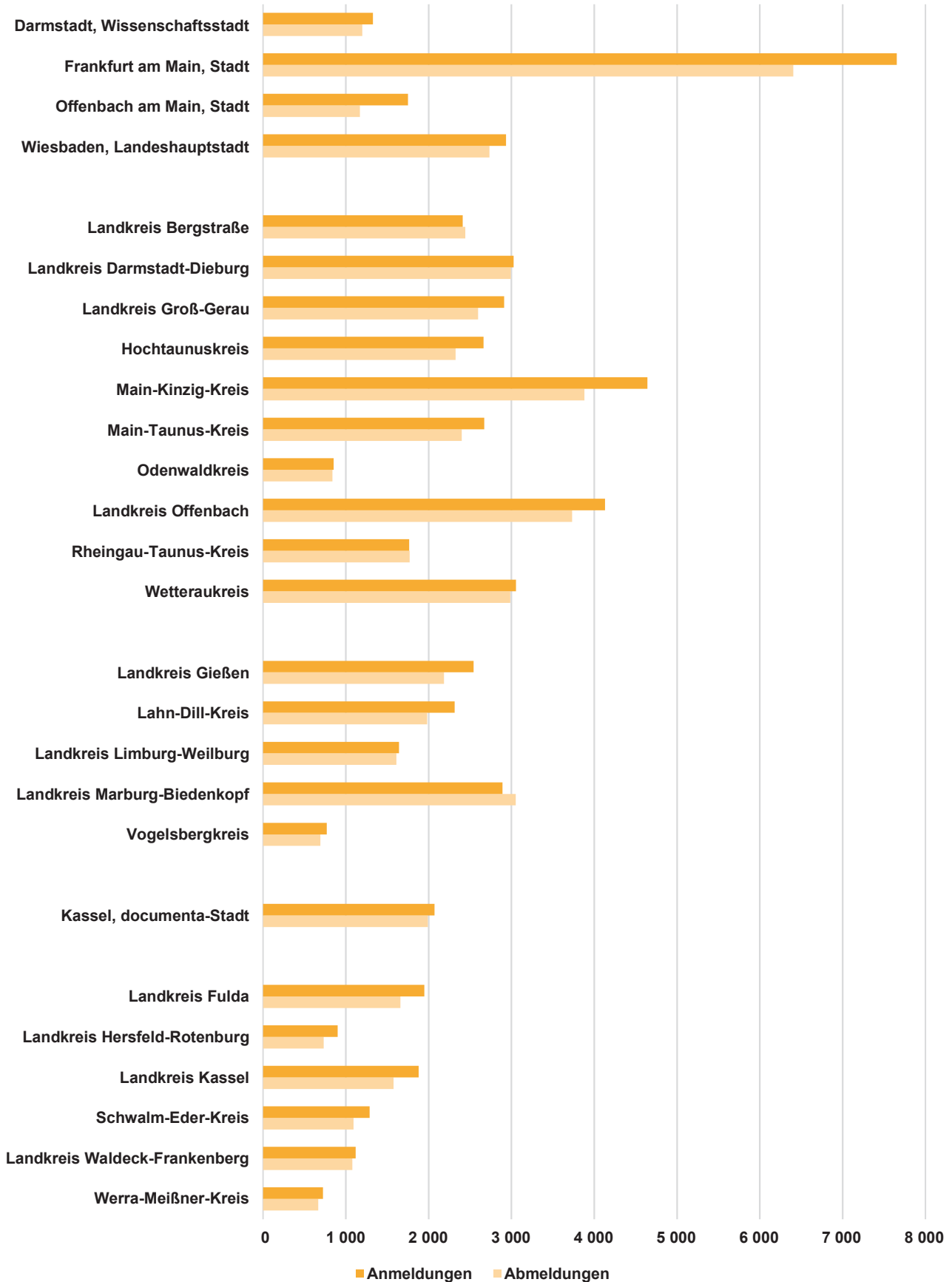


1) Wirtschaftsbereiche zusammengesetzt in Anlehnung an die Klassifikation der Wirtschaftszweige, Ausgabe 2008 (siehe Anhang). — Produzierendes Gewerbe (ohne Baugewerbe): Abschnitte B, C, D, E; Baugewerbe: Abschnitt F; Handel: Abschnitt G; Verkehr und Lagerei: Abschnitt H; Gastgewerbe: Abschnitt I; Information und Kommunikation: Abschnitt J; Grundstücks- und Wohnungswesen: Abschnitt L; Gesundheits- und Sozialwesen: Abschnitt Q; Weitere Dienstleistungen: Abschnitte K, M, N, P, R, S.

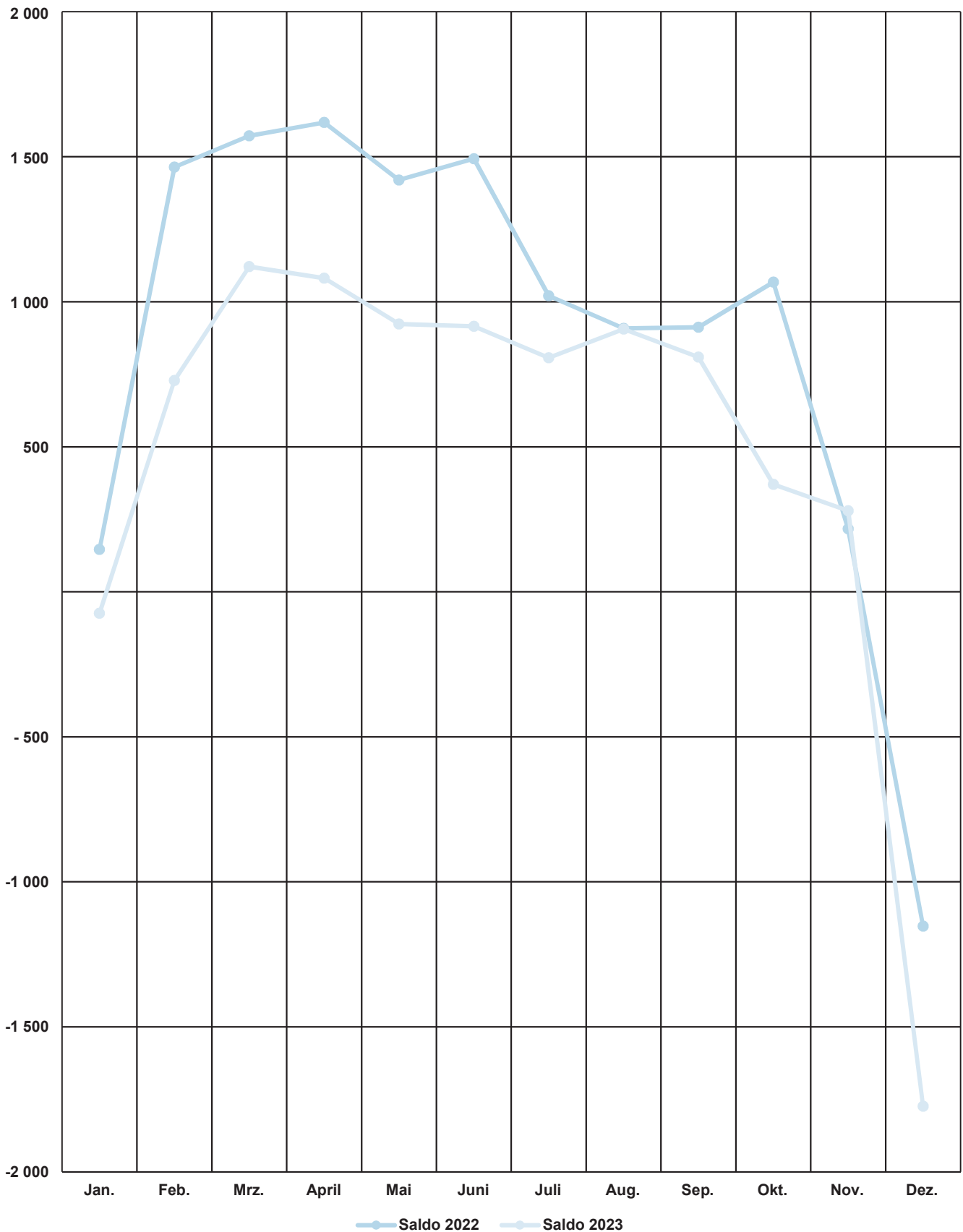
4. Vierteljährliche An- und Abmeldungen von Gewerbebetrieben in Hessen seit 2011



5. Gewerbebeanmeldungen und -abmeldungen in Hessen 2023 nach Verwaltungsbezirken



6. Monatlicher Saldo der An- und Abmeldungen¹⁾ von Gewerbebetrieben in Hessen im Jahr 2022 und 2023



1. Gewerbeanzeigen¹⁾ in Hessen von 2012 bis 2023 nach dem Grund der Meldung

Jahr Halbjahr	Anmeldungen				Abmeldungen				Saldo ⁴⁾ aus Anmeldungen und Ab- meldungen insgesamt
	ins- gesamt	davon			ins- gesamt	davon			
		Neu- errichtung	Zuzug	sonstige ²⁾ Anmeldung		Aufgabe	Fortzug	sonstige ³⁾ Abmeldung	
Grundzahlen									
2012	72 378	59 553	8 418	4 407	70 519	57 674	8 642	4 203	1 859
2013	71 629	58 451	8 577	4 601	68 377	55 512	8 342	4 523	3 252
2014	63 569	51 551	7 807	4 211	66 449	54 288	8 177	3 984	– 2 880
2015	63 583	51 552	7 677	4 354	63 139	50 681	8 090	4 368	444
2016	61 890	49 973	7 722	4 195	61 249	49 442	7 655	4 152	641
2017	60 253	49 115	7 295	3 843	59 155	48 019	7 374	3 762	1 098
2018	58 880	47 723	7 261	3 896	58 414	47 237	7 430	3 747	466
2019	60 179	48 866	7 419	3 894	58 132	46 893	7 562	3 677	2 047
2020	56 895	46 490	6 819	3 586	50 261	39 880	7 150	3 231	6 634
2021	61 307	50 364	7 158	3 785	50 621	39 804	7 167	3 650	10 686
2022	59 491	48 708	7 060	3 723	53 197	43 440	6 160	3 597	6 294
2023	61 920	50 845	7 188	3 887	55 828	46 200	5 974	3 654	6 092
2021 1. Halbjahr	32 403	26 742	3 767	1 894	24 690	19 006	3 941	1 743	7 713
2. Halbjahr	28 904	23 622	3 391	1 891	25 931	20 798	3 226	1 907	2 973
2022 1. Halbjahr	30 535	25 022	3 557	1 956	25 977	21 106	2 954	1 917	4 558
2. Halbjahr	28 956	23 686	3 503	1 767	27 220	22 334	3 206	1 680	1 736
2023 1. Halbjahr	32 474	26 588	3 749	2 137	27 779	22 617	3 174	1 988	4 695
2. Halbjahr	29 446	24 257	3 439	1 750	28 049	23 583	2 800	1 666	1 397
Zu- bzw. Abnahme (–) jeweils gegenüber dem gleichen Vorjahreszeitraum									
2012	– 5 565	– 5 265	29	– 329	3 235	3 091	455	– 311	x
2013	– 749	– 1 102	159	194	– 2 142	– 2 162	– 300	320	x
2014	– 8 060	– 6 900	– 770	– 390	– 1 928	– 1 224	– 165	– 539	x
2015	14	1	– 130	143	– 3 310	– 3 607	– 87	384	x
2016	– 1 693	– 1 579	45	– 159	– 1 890	– 1 239	– 435	– 216	x
2017	– 1 637	– 858	– 427	– 352	– 2 094	– 1 423	– 281	– 390	x
2018	– 1 373	– 1 392	– 34	53	– 741	– 782	56	– 15	x
2019	1 299	1 143	158	– 2	– 282	– 344	132	– 70	x
2020	– 3 284	– 2 376	– 600	– 308	– 7 871	– 7 013	– 412	– 446	x
2021	4 412	3 874	339	199	360	– 76	17	419	x
2022	– 1 816	– 1 656	– 98	– 62	2 576	3 636	– 1 007	– 53	x
2023	2 429	2 137	128	164	2 631	2 760	– 186	57	x
2021 1. Halbjahr	4 920	4 345	513	62	582	17	441	124	x
2. Halbjahr	– 508	– 471	– 174	137	– 222	– 93	– 424	295	x
2022 1. Halbjahr	– 1 868	– 1 720	– 210	62	1 287	2 100	– 987	174	x
2. Halbjahr	52	64	112	– 124	1 289	1 536	– 20	– 227	x
2023 1. Halbjahr	1 939	1 566	192	181	1 802	1 511	220	71	x
2. Halbjahr	490	571	– 64	– 17	829	1 249	– 406	– 14	x

1) Ohne Reisegewerbe. — 2) Kauf, Pacht, Erbfolge, Rechtsformänderung, Gesellschaftereintritt. — 3) Verkauf, Verpachtung, Erbfolge, Rechtsformänderung, Gesellschafteraustritt. — 4) Mehr bzw. weniger (–) Anmeldungen als Abmeldungen.

2. Gewerbeanzeigen¹⁾ in Hessen 2023 nach Art der Niederlassung und Rechtsform sowie Einzelunternehmen nach Geschlecht, ausgewählten Staatsangehörigkeiten und ausgewählten Gründen der Anzeige

Gegenstand der Nachweisung	Anmeldungen			Abmeldungen			Saldo ⁴⁾
	insgesamt	darunter	Zu- bzw. Abnahme (–) gegenüber dem letzten Jahr in Prozent	insgesamt	darunter	Zu- bzw. Abnahme (–) gegenüber dem letzten Jahr in Prozent	
		Neu- errich- tung ²⁾			Auf- gabe ³⁾		
I n s g e s a m t							
Nach Art der Niederlassung							
Hauptniederlassung	58 388	48 125	4,2	52 320	43 426	4,9	6 068
Zweigniederlassung	801	594	3,2	764	587	– 0,1	37
Unselbstständige Zweigstelle	2 731	2 126	1,0	2 744	2 187	8,1	– 13
Insgesamt	61 920	50 845	4,1	55 828	46 200	4,9	6 092
Nach der Rechtsform des Unternehmens							
Einzelunternehmen	47 852	40 801	5,6	44 438	38 331	5,1	3 414
Offene Handelsgesellschaft	129	64	– 16,2	136	75	– 36,4	– 7
Kommanditgesellschaft	79	37	54,9	109	64	—	– 30
Gesellschaft mit beschränkter Haftung & Co. KG	1 071	637	4,7	1 147	717	27,4	– 76
Gesellschaft des bürgerlichen Rechts	2 966	2 309	0,5	2 850	1 928	2,9	116
Aktiengesellschaft	90	55	– 18,2	131	93	– 17,6	– 41
Gesellschaft mit beschränkter Haftung	9 372	6 698	– 0,9	6 663	4 735	3,9	2 709
GmbH ohne Unternehmergeellschaft (haftungsbeschränkt)	8 015	5 560	– 0,9	5 754	4 035	3,5	2 261
Unternehmergeellschaft (haftungsbeschränkt)	1 357	1 138	– 0,4	909	700	6,9	448
Private Company Limited by Shares	—	—	– 100,0	3	2	– 88,5	—
Sonstige Rechtsformen	361	244	– 17,4	351	255	10,7	10
E i n z e l u n t e r n e h m e n							
Nach Geschlecht							
Weiblich	17 490	15 206	3,8	16 378	14 407	3,6	1 112
Männlich	30 362	25 595	6,7	28 060	23 924	5,9	2 302
Zusammen	47 852	40 801	5,6	44 438	38 331	5,1	3 414
Nach ausgewählter Staatsangehörigkeit der Inhaberinnen und Inhaber							
Deutsch	34 055	28 829	2,9	32 583	27 981	6,9	1 472
Kroatisch	650	592	2,7	641	577	15,3	9
Griechisch	324	271	17,8	312	263	8,0	12
Italienisch	705	574	12,3	695	574	10,1	10
Österreichisch	77	70	2,7	105	94	7,1	– 28
Polnisch	1 637	1 373	1,4	2 013	1 812	– 18,5	– 376
Türkisch	2 163	1 824	11,2	1 832	1 523	8,3	331
Bulgarisch	858	770	11,9	810	742	4,9	48
Rumänisch	1 363	1 225	6,0	1 182	1 077	– 6,6	181
Ungarisch	229	203	19,9	211	192	– 1,9	18
Nach ausgewähltem Grund der Anzeige							
Betriebsgründung	8 516	—	– 4,8	—	—	—	—
Betriebsaufgabe	—	—	—	8 230	—	2,2	—
Keine Angabe	—	—	—	23 573	—	4,2	—
Wirtschaftliche Schwierigkeiten	—	—	—	4 117	—	14,7	—
Insolvenzverfahren	—	—	—	568	—	17,1	—

1) Ohne Reisegewerbe. — 2) Ohne Zuzug. — 3) Ohne Fortzug. — 4) Mehr bzw. weniger (–) Anmeldungen als Abmeldungen.

3. Gewerbeanzeigen¹⁾ in Hessen 2023 nach ausgewählten Wirtschaftsabschnitten und Verwaltungsbezirken

Nr. der Wirt- schafts- klassifi- kation ²⁾	Wirtschaftsabschnitt	Anmeldungen			Abmeldungen		
		insgesamt	darunter	Zu- bzw. Abnahme (–) gegenüber dem letzten Jahr in Prozent	insgesamt	darunter	Zu- bzw. Abnahme (–) gegenüber dem letzten Jahr in Prozent
			Neu- errich- tung ³⁾			Auf- gabe ⁴⁾	
Darmstadt, Wissenschaftsstadt							
A	Land- und Forstwirtschaft, Fischerei	—	—	– 100,0	1	—	—
B	Bergbau und Gewinnung v. Steinen u. Erden	—	—	—	—	—	—
C	Verarbeitendes Gewerbe	41	35	– 24,1	55	44	19,6
D	Energieversorgung	1	1	– 92,9	1	1	– 83,3
E	Wasserversorgung; Abwasser- und Abfall- entsorgung und Beseitigung von Umwelt- verschmutzungen	—	—	—	1	1	—
F	Baugewerbe	74	59	– 10,8	84	72	– 8,7
G	Handel; Instandhaltung und Reparatur von Kraftfahrzeugen	332	290	18,1	312	256	– 1,0
H	Verkehr und Lagerei	35	26	20,7	37	27	– 11,9
I	Gastgewerbe; Beherbergung und Gastronomie	121	91	36,0	111	81	26,1
J	Information und Kommunikation	112	88	14,3	78	58	– 22,8
K	Erbringung von Finanz- und Versicherungs- dienstleistungen	44	37	7,3	43	37	– 20,4
L	Grundstücks- und Wohnungswesen	21	16	– 30,0	23	19	27,8
M	Erbringung von freiberuflichen, wissenschaft- lichen und technischen Dienstleistungen	190	160	16,6	141	120	– 26,2
N	Erbringung v. sonst. wirtschaftl. Dienstleistungen	158	142	– 2,5	124	105	– 28,7
O	Öffentliche Verwaltung, Verteidigung; Sozialversicherung	—	—	—	—	—	—
P	Erziehung und Unterricht	52	48	—	27	19	– 15,6
Q	Gesundheits- und Sozialwesen	26	23	– 60,0	46	43	58,6
R	Kunst, Unterhaltung und Erholung	33	30	10,0	24	15	– 11,1
S	Erbringung von sonstigen Dienstleistungen	90	74	—	92	73	13,6
A-S	Insgesamt	1 330	1 120	3,6	1 200	971	– 7,5
Frankfurt am Main, Stadt							
A	Land- und Forstwirtschaft, Fischerei	6	6	100,0	2	1	100,0
B	Bergbau und Gewinnung v. Steinen u. Erden	—	—	—	1	—	—
C	Verarbeitendes Gewerbe	138	122	– 13,8	136	111	– 9,3
D	Energieversorgung	59	57	293,3	10	7	233,3
E	Wasserversorgung; Abwasser- und Abfall- entsorgung und Beseitigung von Umwelt- verschmutzungen	7	7	16,7	3	3	– 50,0
F	Baugewerbe	502	440	– 6,2	461	374	– 42,2
G	Handel; Instandhaltung und Reparatur von Kraftfahrzeugen	1 786	1 627	8,9	1 417	1 176	– 1,7
H	Verkehr und Lagerei	336	311	– 22,6	350	301	– 14,2
I	Gastgewerbe; Beherbergung und Gastronomie	705	632	29,4	671	547	21,1
J	Information und Kommunikation	485	426	– 3,8	368	294	– 2,1
K	Erbringung von Finanz- und Versicherungs- dienstleistungen	264	224	21,1	207	161	– 10,0

3. Gewerbeanzeigen¹⁾ in Hessen 2023 nach ausgewählten Wirtschaftsabschnitten und Verwaltungsbezirken

Nr. der Wirt- schafts- klassifi- kation ²⁾	Wirtschaftsabschnitt	Anmeldungen			Abmeldungen		
		insgesamt	darunter	Zu- bzw. Abnahme (–) gegenüber dem letzten Jahr in Prozent	insgesamt	darunter	Zu- bzw. Abnahme (–) gegenüber dem letzten Jahr in Prozent
			Neu- errich- tung ³⁾			Auf- gabe ⁴⁾	
L	Grundstücks- und Wohnungswesen	202	160	– 21,4	187	138	8,7
M	Erbringung von freiberuflichen, wissenschaftlichen und technischen Dienstleistungen	1 154	1 029	9,4	871	695	4,4
N	Erbringung v. sonst. wirtschaftl. Dienstleistungen	1 049	944	– 0,6	858	728	– 9,2
O	Öffentliche Verwaltung, Verteidigung; Sozialversicherung	—	—	—	—	—	—
P	Erziehung und Unterricht	227	207	7,6	169	140	30,0
Q	Gesundheits- und Sozialwesen	102	92	– 46,3	138	123	20,0
R	Kunst, Unterhaltung und Erholung	126	116	12,5	95	80	6,7
S	Erbringung von sonstigen Dienstleistungen	509	468	9,2	461	409	– 3,2
A-S	Insgesamt	7 657	6 868	3,4	6 405	5 288	– 4,8
Offenbach am Main, Stadt							
A	Land- und Forstwirtschaft, Fischerei	—	—	—	—	—	—
B	Bergbau und Gewinnung v. Steinen u. Erden	—	—	—	—	—	—
C	Verarbeitendes Gewerbe	37	34	2,8	30	24	– 26,8
D	Energieversorgung	5	4	66,7	—	—	– 100,0
E	Wasserversorgung; Abwasser- und Abfallentsorgung und Beseitigung von Umweltverschmutzungen	2	1	100,0	1	1	– 75,0
F	Baugewerbe	301	266	9,1	191	158	– 6,4
G	Handel; Instandhaltung und Reparatur von Kraftfahrzeugen	334	294	14,8	244	213	1,2
H	Verkehr und Lagerei	114	99	42,5	73	67	– 16,1
I	Gastgewerbe; Beherbergung und Gastronomie	159	144	45,9	128	116	45,5
J	Information und Kommunikation	70	54	2,9	37	29	– 17,8
K	Erbringung von Finanz- und Versicherungsdienstleistungen	55	44	41,0	22	12	– 51,1
L	Grundstücks- und Wohnungswesen	27	14	– 30,8	20	15	– 20,0
M	Erbringung von freiberuflichen, wissenschaftlichen und technischen Dienstleistungen	152	126	– 3,2	104	89	10,6
N	Erbringung v. sonst. wirtschaftl. Dienstleistungen	246	222	2,9	167	144	– 4,6
O	Öffentliche Verwaltung, Verteidigung; Sozialversicherung	—	—	—	—	—	—
P	Erziehung und Unterricht	39	31	21,9	20	16	42,9
Q	Gesundheits- und Sozialwesen	36	32	33,3	25	19	177,8
R	Kunst, Unterhaltung und Erholung	39	33	– 15,2	19	12	– 17,4
S	Erbringung von sonstigen Dienstleistungen	135	128	18,4	91	81	13,8
A-S	Insgesamt	1 751	1 526	12,5	1 172	996	– 0,4
Wiesbaden, Landeshauptstadt							
A	Land- und Forstwirtschaft, Fischerei	8	8	60,0	7	6	133,3
B	Bergbau und Gewinnung v. Steinen u. Erden	—	—	—	—	—	—
C	Verarbeitendes Gewerbe	69	60	– 14,8	88	73	– 1,1
D	Energieversorgung	11	11	– 42,1	8	8	—
E	Wasserversorgung; Abwasser- und Abfallentsorgung und Beseitigung von Umweltverschmutzungen	1	1	—	2	2	– 60,0

3. Gewerbeanzeigen¹⁾ in Hessen 2023 nach ausgewählten Wirtschaftsabschnitten und Verwaltungsbezirken

Nr. der Wirt- schafts- klassifi- kation ²⁾	Wirtschaftsabschnitt	Anmeldungen			Abmeldungen		
		insgesamt	darunter	Zu- bzw. Abnahme (–) gegenüber dem letzten Jahr in Prozent	insgesamt	darunter	Zu- bzw. Abnahme (–) gegenüber dem letzten Jahr in Prozent
			Neu- errich- tung ³⁾			Auf- gabe ⁴⁾	
F	Baugewerbe	246	212	14,4	259	221	15,6
G	Handel; Instandhaltung und Reparatur von Kraftfahrzeugen	696	609	14,7	626	540	12,4
H	Verkehr und Lagerei	123	109	53,8	119	110	– 4,8
I	Gastgewerbe; Beherbergung und Gastronomie	231	173	14,9	206	157	7,9
J	Information und Kommunikation	167	146	12,8	149	126	47,5
K	Erbringung von Finanz- und Versicherungs- dienstleistungen	93	73	– 26,8	118	104	4,4
L	Grundstücks- und Wohnungswesen	69	42	– 1,4	55	46	– 19,1
M	Erbringung von freiberuflichen, wissenschaft- lichen und technischen Dienstleistungen	382	318	18,3	323	287	21,0
N	Erbringung v. sonst. wirtschaftl. Dienstleistungen	427	391	17,6	405	362	27,8
O	Öffentliche Verwaltung, Verteidigung; Sozialversicherung	—	—	—	—	—	—
P	Erziehung und Unterricht	76	67	– 3,8	49	40	– 2,0
Q	Gesundheits- und Sozialwesen	53	44	– 25,4	39	35	50,0
R	Kunst, Unterhaltung und Erholung	56	53	12,0	39	32	– 4,9
S	Erbringung von sonstigen Dienstleistungen	227	200	0,4	244	214	3,4
A-S	Insgesamt	2 935	2 517	10,1	2 736	2 363	13,0
Landkreis Bergstraße							
A	Land- und Forstwirtschaft, Fischerei	11	7	– 56,0	19	15	72,7
B	Bergbau und Gewinnung v. Steinen u. Erden	1	1	—	—	—	—
C	Verarbeitendes Gewerbe	100	79	1,0	99	86	10,0
D	Energieversorgung	18	16	– 71,0	24	22	118,2
E	Wasserversorgung; Abwasser- und Abfall- entsorgung und Beseitigung von Umwelt- verschmutzungen	1	1	– 50,0	5	4	66,7
F	Baugewerbe	256	197	– 8,6	292	254	1,0
G	Handel; Instandhaltung und Reparatur von Kraftfahrzeugen	626	508	15,7	618	523	13,4
H	Verkehr und Lagerei	42	32	– 37,3	71	59	– 17,4
I	Gastgewerbe; Beherbergung und Gastronomie	167	107	12,8	155	109	– 4,9
J	Information und Kommunikation	98	80	– 4,9	100	92	35,1
K	Erbringung von Finanz- und Versicherungs- dienstleistungen	101	79	– 9,8	97	80	– 8,5
L	Grundstücks- und Wohnungswesen	51	33	– 36,3	62	46	12,7
M	Erbringung von freiberuflichen, wissenschaft- lichen und technischen Dienstleistungen	248	199	0,4	224	193	21,1
N	Erbringung v. sonst. wirtschaftl. Dienstleistungen	330	282	1,9	302	269	– 4,1
O	Öffentliche Verwaltung, Verteidigung; Sozialversicherung	—	—	—	—	—	—
P	Erziehung und Unterricht	71	59	– 9,0	70	61	84,2
Q	Gesundheits- und Sozialwesen	42	35	– 30,0	44	38	22,2
R	Kunst, Unterhaltung und Erholung	58	43	1,8	50	40	– 12,3
S	Erbringung von sonstigen Dienstleistungen	193	154	– 4,5	213	179	26,8
A-S	Insgesamt	2 414	1 912	– 2,9	2 445	2 070	9,5

3. Gewerbeanzeigen¹⁾ in Hessen 2023 nach ausgewählten Wirtschaftsabschnitten und Verwaltungsbezirken

Nr. der Wirt- schafts- klassifi- kation ²⁾	Wirtschaftsabschnitt	Anmeldungen			Abmeldungen		
		insgesamt	darunter	Zu- bzw. Abnahme (–) gegenüber dem letzten Jahr in Prozent	insgesamt	darunter	Zu- bzw. Abnahme (–) gegenüber dem letzten Jahr in Prozent
			Neu- errich- tung ³⁾			Auf- gabe ⁴⁾	
Landkreis Darmstadt-Dieburg							
A	Land- und Forstwirtschaft, Fischerei	16	13	—	15	11	– 11,8
B	Bergbau und Gewinnung v. Steinen u. Erden	—	—	—	1	—	—
C	Verarbeitendes Gewerbe	119	90	1,7	127	102	23,3
D	Energieversorgung	17	16	– 69,1	27	24	92,9
E	Wasserversorgung; Abwasser- und Abfall- entsorgung und Beseitigung von Umwelt- verschmutzungen	4	4	– 33,3	6	5	200,0
F	Baugewerbe	280	211	– 2,8	296	236	1,7
G	Handel; Instandhaltung und Reparatur von Kraftfahrzeugen	758	640	12,3	738	628	12,8
H	Verkehr und Lagerei	120	93	11,1	132	111	1,5
I	Gastgewerbe; Beherbergung und Gastronomie	172	118	32,3	175	123	29,6
J	Information und Kommunikation	145	109	0,7	126	91	– 3,1
K	Erbringung von Finanz- und Versicherungs- dienstleistungen	109	85	– 6,0	116	93	17,2
L	Grundstücks- und Wohnungswesen	57	42	– 13,6	55	39	– 1,8
M	Erbringung von freiberuflichen, wissenschaft- lichen und technischen Dienstleistungen	333	273	14,0	286	236	8,3
N	Erbringung v. sonst. wirtschaftl. Dienstleistungen	415	351	16,2	360	308	– 4,5
O	Öffentliche Verwaltung, Verteidigung; Sozialversicherung	—	—	—	—	—	—
P	Erziehung und Unterricht	73	55	– 2,7	71	64	29,1
Q	Gesundheits- und Sozialwesen	81	74	– 56,7	143	128	43,0
R	Kunst, Unterhaltung und Erholung	66	58	20,0	60	50	22,4
S	Erbringung von sonstigen Dienstleistungen	263	214	14,3	259	211	13,1
A-S	Insgesamt	3 028	2 446	3,8	2 993	2 460	10,6
Landkreis Groß-Gerau							
A	Land- und Forstwirtschaft, Fischerei	8	8	—	2	—	– 80,0
B	Bergbau und Gewinnung v. Steinen u. Erden	—	—	—	—	—	– 100,0
C	Verarbeitendes Gewerbe	67	54	– 20,2	63	51	– 32,3
D	Energieversorgung	14	14	– 79,7	17	16	6,3
E	Wasserversorgung; Abwasser- und Abfall- entsorgung und Beseitigung von Umwelt- verschmutzungen	1	1	– 75,0	3	3	—
F	Baugewerbe	271	219	– 2,9	249	201	9,2
G	Handel; Instandhaltung und Reparatur von Kraftfahrzeugen	756	643	7,4	674	589	7,2
H	Verkehr und Lagerei	233	177	– 11,4	249	203	– 21,2
I	Gastgewerbe; Beherbergung und Gastronomie	210	143	19,3	193	138	9,0
J	Information und Kommunikation	103	85	—	80	72	– 25,2
K	Erbringung von Finanz- und Versicherungs- dienstleistungen	102	87	6,3	95	77	18,8
L	Grundstücks- und Wohnungswesen	57	43	– 5,0	49	37	40,0
M	Erbringung von freiberuflichen, wissenschaft- lichen und technischen Dienstleistungen	315	272	27,0	231	197	– 7,2

3. Gewerbeanzeigen¹⁾ in Hessen 2023 nach ausgewählten Wirtschaftsabschnitten und Verwaltungsbezirken

Nr. der Wirt- schafts- klassifi- kation ²⁾	Wirtschaftsabschnitt	Anmeldungen			Abmeldungen		
		insgesamt	darunter	Zu- bzw. Abnahme (–) gegenüber dem letzten Jahr in Prozent	insgesamt	darunter	Zu- bzw. Abnahme (–) gegenüber dem letzten Jahr in Prozent
			Neu- errich- tung ³⁾			Auf- gabe ⁴⁾	
N	Erbringung v. sonst. wirtschaftl. Dienstleistungen	402	339	18,2	378	324	28,1
O	Öffentliche Verwaltung, Verteidigung; Sozialversicherung	—	—	—	—	—	—
P	Erziehung und Unterricht	80	66	11,1	49	38	2,1
Q	Gesundheits- und Sozialwesen	37	32	– 28,8	39	38	– 2,5
R	Kunst, Unterhaltung und Erholung	56	49	33,3	37	32	2,8
S	Erbringung von sonstigen Dienstleistungen	201	178	– 2,4	192	165	30,6
A-S	Insgesamt	2 913	2 410	3,8	2 600	2 181	3,6
Hochtaunuskreis							
A	Land- und Forstwirtschaft, Fischerei	12	12	– 20,0	7	6	– 22,2
B	Bergbau und Gewinnung v. Steinen u. Erden	2	1	100,0	1	1	– 50,0
C	Verarbeitendes Gewerbe	101	79	32,9	98	82	32,4
D	Energieversorgung	24	19	– 53,8	12	12	140,0
E	Wasserversorgung; Abwasser- und Abfall- entsorgung und Beseitigung von Umwelt- verschmutzungen	2	2	– 60,0	4	4	– 20,0
F	Baugewerbe	245	198	– 1,2	164	130	– 30,5
G	Handel; Instandhaltung und Reparatur von Kraftfahrzeugen	565	460	11,0	587	504	17,9
H	Verkehr und Lagerei	71	62	34,0	58	48	– 10,8
I	Gastgewerbe; Beherbergung und Gastronomie	121	75	4,3	113	91	8,7
J	Information und Kommunikation	145	113	21,8	117	89	11,4
K	Erbringung von Finanz- und Versicherungs- dienstleistungen	122	85	5,2	119	79	15,5
L	Grundstücks- und Wohnungswesen	98	62	5,4	79	58	– 4,8
M	Erbringung von freiberuflichen, wissenschaft- lichen und technischen Dienstleistungen	406	300	15,3	332	260	12,5
N	Erbringung v. sonst. wirtschaftl. Dienstleistungen	327	262	2,5	291	234	2,8
O	Öffentliche Verwaltung, Verteidigung; Sozialversicherung	—	—	—	—	—	—
P	Erziehung und Unterricht	126	100	26,0	72	61	22,0
Q	Gesundheits- und Sozialwesen	64	52	3,2	61	52	52,5
R	Kunst, Unterhaltung und Erholung	47	36	46,9	26	23	52,9
S	Erbringung von sonstigen Dienstleistungen	187	149	12,0	187	155	5,1
A-S	Insgesamt	2 665	2 067	9,4	2 328	1 889	7,7
Main-Kinzig-Kreis							
A	Land- und Forstwirtschaft, Fischerei	29	24	45,0	24	19	14,3
B	Bergbau und Gewinnung v. Steinen u. Erden	—	—	—	—	—	—
C	Verarbeitendes Gewerbe	240	164	44,6	205	143	36,7
D	Energieversorgung	40	35	– 66,7	36	33	50,0
E	Wasserversorgung; Abwasser- und Abfall- entsorgung und Beseitigung von Umwelt- verschmutzungen	2	2	– 66,7	6	4	20,0

3. Gewerbeanzeigen¹⁾ in Hessen 2023 nach ausgewählten Wirtschaftsabschnitten und Verwaltungsbezirken

Nr. der Wirt- schafts- klassifi- kation ²⁾	Wirtschaftsabschnitt	Anmeldungen			Abmeldungen		
		insgesamt	darunter	Zu- bzw. Abnahme (–) gegenüber dem letzten Jahr in Prozent	insgesamt	darunter	Zu- bzw. Abnahme (–) gegenüber dem letzten Jahr in Prozent
			Neu- errich- tung ³⁾			Auf- gabe ⁴⁾	
F	Baugewerbe	507	389	6,1	491	400	12,9
G	Handel; Instandhaltung und Reparatur von Kraftfahrzeugen	1 138	962	9,0	968	815	5,0
H	Verkehr und Lagerei	140	104	6,9	133	114	– 15,8
I	Gastgewerbe; Beherbergung und Gastronomie	254	186	2,4	281	226	8,5
J	Information und Kommunikation	188	150	5,6	150	112	11,9
K	Erbringung von Finanz- und Versicherungs- dienstleistungen	193	146	9,0	143	115	23,3
L	Grundstücks- und Wohnungswesen	110	67	1,9	101	70	31,2
M	Erbringung von freiberuflichen, wissenschaft- lichen und technischen Dienstleistungen	527	432	27,6	340	265	3,0
N	Erbringung v. sonst. wirtschaftl. Dienstleistungen	578	495	8,2	491	411	20,3
O	Öffentliche Verwaltung, Verteidigung; Sozialversicherung	—	—	—	—	—	—
P	Erziehung und Unterricht	133	107	17,7	89	77	30,9
Q	Gesundheits- und Sozialwesen	102	88	18,6	92	83	35,3
R	Kunst, Unterhaltung und Erholung	93	81	13,4	60	45	– 11,8
S	Erbringung von sonstigen Dienstleistungen	371	311	11,1	272	229	– 6,2
A-S	Insgesamt	4 645	3 743	9,6	3 882	3 161	9,9
Main-Taunus-Kreis							
A	Land- und Forstwirtschaft, Fischerei	9	9	—	2	2	– 71,4
B	Bergbau und Gewinnung v. Steinen u. Erden	—	—	– 100,0	—	—	– 100,0
C	Verarbeitendes Gewerbe	79	61	38,6	81	61	– 4,7
D	Energieversorgung	24	22	– 44,2	10	9	100,0
E	Wasserversorgung; Abwasser- und Abfall- entsorgung und Beseitigung von Umwelt- verschmutzungen	1	1	– 66,7	4	2	—
F	Baugewerbe	308	230	26,7	266	215	7,7
G	Handel; Instandhaltung und Reparatur von Kraftfahrzeugen	607	499	9,0	483	404	– 3,6
H	Verkehr und Lagerei	101	84	11,0	100	79	– 22,5
I	Gastgewerbe; Beherbergung und Gastronomie	138	109	8,7	143	112	16,3
J	Information und Kommunikation	158	123	– 13,2	126	94	– 0,8
K	Erbringung von Finanz- und Versicherungs- dienstleistungen	127	82	– 1,6	124	92	20,4
L	Grundstücks- und Wohnungswesen	81	50	– 27,7	130	92	80,6
M	Erbringung von freiberuflichen, wissenschaft- lichen und technischen Dienstleistungen	342	264	– 8,3	285	223	– 11,8
N	Erbringung v. sonst. wirtschaftl. Dienstleistungen	344	264	10,3	294	229	1,7
O	Öffentliche Verwaltung, Verteidigung; Sozialversicherung	—	—	—	—	—	—
P	Erziehung und Unterricht	78	65	– 4,9	60	50	1,7
Q	Gesundheits- und Sozialwesen	54	45	– 54,2	94	87	36,2
R	Kunst, Unterhaltung und Erholung	34	28	– 30,6	37	26	27,6
S	Erbringung von sonstigen Dienstleistungen	187	153	25,5	162	138	1,9
A-S	Insgesamt	2 672	2 089	1,3	2 401	1 915	3,0

3. Gewerbeanzeigen¹⁾ in Hessen 2023 nach ausgewählten Wirtschaftsabschnitten und Verwaltungsbezirken

Nr. der Wirt- schafts- klassifi- kation ²⁾	Wirtschaftsabschnitt	Anmeldungen			Abmeldungen		
		insgesamt	darunter	Zu- bzw. Abnahme (–) gegenüber dem letzten Jahr in Prozent	insgesamt	darunter	Zu- bzw. Abnahme (–) gegenüber dem letzten Jahr in Prozent
			Neu- errich- tung ³⁾			Auf- gabe ⁴⁾	
Odenwaldkreis							
A	Land- und Forstwirtschaft, Fischerei	14	11	100,0	8	7	33,3
B	Bergbau und Gewinnung v. Steinen u. Erden	—	—	—	—	—	—
C	Verarbeitendes Gewerbe	43	34	– 28,3	43	33	– 21,8
D	Energieversorgung	5	4	– 81,5	11	10	10,0
E	Wasserversorgung; Abwasser- und Abfall- entsorgung und Beseitigung von Umwelt- verschmutzungen	1	—	—	2	2	100,0
F	Baugewerbe	119	89	5,3	105	87	– 19,8
G	Handel; Instandhaltung und Reparatur von Kraftfahrzeugen	182	138	– 7,6	216	177	– 3,6
H	Verkehr und Lagerei	20	16	– 16,7	23	17	9,5
I	Gastgewerbe; Beherbergung und Gastronomie	53	36	– 32,1	66	49	– 14,3
J	Information und Kommunikation	28	22	—	29	26	7,4
K	Erbringung von Finanz- und Versicherungs- dienstleistungen	26	20	4,0	16	13	—
L	Grundstücks- und Wohnungswesen	12	10	– 7,7	13	12	18,2
M	Erbringung von freiberuflichen, wissenschaft- lichen und technischen Dienstleistungen	87	74	29,9	75	63	15,4
N	Erbringung v. sonst. wirtschaftl. Dienstleistungen	125	100	12,6	109	99	– 23,2
O	Öffentliche Verwaltung, Verteidigung; Sozialversicherung	—	—	—	—	—	—
P	Erziehung und Unterricht	29	24	20,8	31	27	210,0
Q	Gesundheits- und Sozialwesen	20	13	– 20,0	16	13	45,5
R	Kunst, Unterhaltung und Erholung	20	16	– 13,0	14	14	– 41,7
S	Erbringung von sonstigen Dienstleistungen	70	57	– 1,4	63	52	– 14,9
A-S	Insgesamt	854	664	– 4,4	840	701	– 7,2
Landkreis Offenbach							
A	Land- und Forstwirtschaft, Fischerei	9	7	50,0	4	3	—
B	Bergbau und Gewinnung v. Steinen u. Erden	—	—	– 100,0	—	—	—
C	Verarbeitendes Gewerbe	135	100	4,7	145	119	16,0
D	Energieversorgung	23	21	– 66,2	17	14	– 22,7
E	Wasserversorgung; Abwasser- und Abfall- entsorgung und Beseitigung von Umwelt- verschmutzungen	7	7	75,0	4	2	300,0
F	Baugewerbe	434	321	8,2	433	355	5,9
G	Handel; Instandhaltung und Reparatur von Kraftfahrzeugen	1 059	867	16,6	895	732	12,7
H	Verkehr und Lagerei	176	130	6,7	170	148	– 7,6
I	Gastgewerbe; Beherbergung und Gastronomie	246	173	11,8	224	171	12,0
J	Information und Kommunikation	203	157	4,1	163	115	– 1,8
K	Erbringung von Finanz- und Versicherungs- dienstleistungen	184	135	15,0	162	130	25,6
L	Grundstücks- und Wohnungswesen	99	81	– 40,0	115	94	0,9
M	Erbringung von freiberuflichen, wissenschaft- lichen und technischen Dienstleistungen	484	378	– 10,0	466	386	25,3

3. Gewerbeanzeigen¹⁾ in Hessen 2023 nach ausgewählten Wirtschaftsabschnitten und Verwaltungsbezirken

Nr. der Wirt- schafts- klassifi- kation ²⁾	Wirtschaftsabschnitt	Anmeldungen			Abmeldungen		
		insgesamt	darunter	Zu- bzw. Abnahme (–) gegenüber dem letzten Jahr in Prozent	insgesamt	darunter	Zu- bzw. Abnahme (–) gegenüber dem letzten Jahr in Prozent
			Neu- errich- tung ³⁾			Auf- gabe ⁴⁾	
N	Erbringung v. sonst. wirtschaftl. Dienstleistungen	517	428	5,9	476	407	7,4
O	Öffentliche Verwaltung, Verteidigung; Sozialversicherung	—	—	—	—	—	—
P	Erziehung und Unterricht	129	106	– 4,4	84	67	23,5
Q	Gesundheits- und Sozialwesen	93	83	– 16,2	72	65	4,3
R	Kunst, Unterhaltung und Erholung	72	60	22,0	53	40	– 15,9
S	Erbringung von sonstigen Dienstleistungen	261	210	—	250	211	– 11,7
A-S	Insgesamt	4 131	3 264	2,9	3 733	3 059	8,3
Rheingau-Taunus-Kreis							
A	Land- und Forstwirtschaft, Fischerei	17	14	30,8	18	15	28,6
B	Bergbau und Gewinnung v. Steinen u. Erden	—	—	—	—	—	– 100,0
C	Verarbeitendes Gewerbe	68	55	– 13,9	74	64	21,3
D	Energieversorgung	13	11	– 79,7	23	21	130,0
E	Wasserversorgung; Abwasser- und Abfall- entsorgung und Beseitigung von Umwelt- verschmutzungen	1	1	– 75,0	4	3	33,3
F	Baugewerbe	160	112	—	159	133	8,2
G	Handel; Instandhaltung und Reparatur von Kraftfahrzeugen	369	308	0,5	416	352	12,4
H	Verkehr und Lagerei	33	28	– 10,8	47	41	4,4
I	Gastgewerbe; Beherbergung und Gastronomie	115	73	5,5	102	75	– 1,0
J	Information und Kommunikation	75	49	– 6,3	77	61	4,1
K	Erbringung von Finanz- und Versicherungs- dienstleistungen	71	53	—	82	71	17,1
L	Grundstücks- und Wohnungswesen	36	28	– 18,2	42	34	2,4
M	Erbringung von freiberuflichen, wissenschaft- lichen und technischen Dienstleistungen	229	177	– 1,3	220	187	13,4
N	Erbringung v. sonst. wirtschaftl. Dienstleistungen	299	238	0,3	220	182	– 8,3
O	Öffentliche Verwaltung, Verteidigung; Sozialversicherung	—	—	—	—	—	—
P	Erziehung und Unterricht	56	47	– 13,8	48	43	14,3
Q	Gesundheits- und Sozialwesen	39	29	– 17,0	45	41	28,6
R	Kunst, Unterhaltung und Erholung	31	22	– 40,4	48	37	37,1
S	Erbringung von sonstigen Dienstleistungen	154	133	– 1,3	146	127	23,7
A-S	Insgesamt	1 766	1 378	– 6,0	1 771	1 487	10,5
Wetteraukreis							
A	Land- und Forstwirtschaft, Fischerei	14	11	– 39,1	21	16	31,3
B	Bergbau und Gewinnung v. Steinen u. Erden	1	1	—	—	—	—
C	Verarbeitendes Gewerbe	167	125	28,5	135	100	10,7
D	Energieversorgung	36	34	– 63,3	26	23	– 33,3
E	Wasserversorgung; Abwasser- und Abfall- entsorgung und Beseitigung von Umwelt- verschmutzungen	—	—	– 100,0	2	1	—

3. Gewerbeanzeigen¹⁾ in Hessen 2023 nach ausgewählten Wirtschaftsabschnitten und Verwaltungsbezirken

Nr. der Wirt- schafts- klassifi- kation ²⁾	Wirtschaftsabschnitt	Anmeldungen			Abmeldungen		
		insgesamt	darunter	Zu- bzw. Abnahme (–) gegenüber dem letzten Jahr in Prozent	insgesamt	darunter	Zu- bzw. Abnahme (–) gegenüber dem letzten Jahr in Prozent
			Neu- errich- tung ³⁾			Auf- gabe ⁴⁾	
F	Baugewerbe	318	236	– 0,9	327	269	12,8
G	Handel; Instandhaltung und Reparatur von Kraftfahrzeugen	687	595	– 6,5	725	627	5,4
H	Verkehr und Lagerei	95	78	– 7,8	92	76	– 14,0
I	Gastgewerbe; Beherbergung und Gastronomie	166	114	6,4	173	137	– 8,0
J	Information und Kommunikation	147	116	– 3,9	142	118	0,7
K	Erbringung von Finanz- und Versicherungs- dienstleistungen	113	89	– 13,7	100	82	– 18,0
L	Grundstücks- und Wohnungswesen	77	60	– 18,9	106	90	41,3
M	Erbringung von freiberuflichen, wissenschaft- lichen und technischen Dienstleistungen	355	289	3,8	330	263	– 2,1
N	Erbringung v. sonst. wirtschaftl. Dienstleistungen	390	323	– 4,6	381	331	– 3,3
O	Öffentliche Verwaltung, Verteidigung; Sozialversicherung	—	—	—	—	—	—
P	Erziehung und Unterricht	108	86	14,9	82	64	20,6
Q	Gesundheits- und Sozialwesen	59	50	– 31,4	66	57	10,0
R	Kunst, Unterhaltung und Erholung	57	52	– 1,7	36	27	– 36,8
S	Erbringung von sonstigen Dienstleistungen	265	219	22,7	244	213	26,4
A-S	Insgesamt	3 055	2 478	– 3,1	2 988	2 494	3,1
Reg.-Bez. Darmstadt							
A	Land- und Forstwirtschaft, Fischerei	153	130	—	130	101	9,2
B	Bergbau und Gewinnung v. Steinen u. Erden	4	3	33,3	3	1	– 40,0
C	Verarbeitendes Gewerbe	1 404	1 092	5,7	1 379	1 093	7,4
D	Energieversorgung	290	265	– 59,1	222	200	26,9
E	Wasserversorgung; Abwasser- und Abfall- entsorgung und Beseitigung von Umwelt- verschmutzungen	30	28	– 31,8	47	37	4,4
F	Baugewerbe	4 021	3 179	2,6	3 777	3 105	– 6,1
G	Handel; Instandhaltung und Reparatur von Kraftfahrzeugen	9 895	8 440	9,3	8 919	7 536	6,4
H	Verkehr und Lagerei	1 639	1 349	– 1,6	1 654	1 401	– 13,1
I	Gastgewerbe; Beherbergung und Gastronomie	2 858	2 174	16,6	2 741	2 132	11,9
J	Information und Kommunikation	2 124	1 718	1,0	1 742	1 377	2,0
K	Erbringung von Finanz- und Versicherungs- dienstleistungen	1 604	1 239	3,0	1 444	1 146	4,2
L	Grundstücks- und Wohnungswesen	997	708	– 19,1	1 037	790	15,0
M	Erbringung von freiberuflichen, wissenschaft- lichen und technischen Dienstleistungen	5 204	4 291	8,4	4 228	3 464	5,7
N	Erbringung v. sonst. wirtschaftl. Dienstleistungen	5 607	4 781	5,6	4 856	4 133	1,2
O	Öffentliche Verwaltung, Verteidigung; Sozialversicherung	—	—	—	—	—	—
P	Erziehung und Unterricht	1 277	1 068	5,4	921	767	24,3
Q	Gesundheits- und Sozialwesen	808	692	– 31,9	920	822	30,1
R	Kunst, Unterhaltung und Erholung	788	677	5,5	598	473	– 2,8
S	Erbringung von sonstigen Dienstleistungen	3 113	2 648	7,8	2 876	2 457	6,0
A-S	Insgesamt	41 816	34 482	3,6	37 494	31 035	4,3

3. Gewerbeanzeigen¹⁾ in Hessen 2023 nach ausgewählten Wirtschaftsabschnitten und Verwaltungsbezirken

Nr. der Wirt- schafts- klassifi- kation ²⁾	Wirtschaftsabschnitt	Anmeldungen			Abmeldungen		
		insgesamt	darunter	Zu- bzw. Abnahme (–) gegenüber dem letzten Jahr in Prozent	insgesamt	darunter	Zu- bzw. Abnahme (–) gegenüber dem letzten Jahr in Prozent
			Neu- errich- tung ³⁾			Auf- gabe ⁴⁾	
Landkreis Gießen							
A	Land- und Forstwirtschaft, Fischerei	14	10	– 26,3	11	9	—
B	Bergbau und Gewinnung v. Steinen u. Erden	1	—	—	—	—	—
C	Verarbeitendes Gewerbe	91	66	1,1	99	78	17,9
D	Energieversorgung	23	22	– 51,1	17	13	54,5
E	Wasserversorgung; Abwasser- und Abfall- entsorgung und Beseitigung von Umwelt- verschmutzungen	10	7	25,0	5	4	– 44,4
F	Baugewerbe	182	133	10,3	209	170	14,2
G	Handel; Instandhaltung und Reparatur von Kraftfahrzeugen	671	571	6,5	579	478	2,1
H	Verkehr und Lagerei	63	50	1,6	60	48	– 7,7
I	Gastgewerbe; Beherbergung und Gastronomie	189	114	34,0	150	94	11,9
J	Information und Kommunikation	130	103	4,0	90	69	– 9,1
K	Erbringung von Finanz- und Versicherungs- dienstleistungen	96	71	– 6,8	106	77	30,9
L	Grundstücks- und Wohnungswesen	74	51	4,2	53	36	– 1,9
M	Erbringung von freiberuflichen, wissenschaft- lichen und technischen Dienstleistungen	308	244	15,4	252	189	4,1
N	Erbringung v. sonst. wirtschaftl. Dienstleistungen	324	279	2,2	251	203	13,1
O	Öffentliche Verwaltung, Verteidigung; Sozialversicherung	—	—	—	—	—	—
P	Erziehung und Unterricht	63	47	– 12,5	51	35	4,1
Q	Gesundheits- und Sozialwesen	76	66	52,0	57	49	3,6
R	Kunst, Unterhaltung und Erholung	59	47	1,7	36	27	5,9
S	Erbringung von sonstigen Dienstleistungen	171	135	– 13,6	161	133	– 9,6
A-S	Insgesamt	2 545	2 016	5,0	2 187	1 712	5,2
Lahn-Dill-Kreis							
A	Land- und Forstwirtschaft, Fischerei	15	13	– 11,8	14	11	– 30,0
B	Bergbau und Gewinnung v. Steinen u. Erden	—	—	—	1	1	—
C	Verarbeitendes Gewerbe	130	103	– 5,1	131	100	3,1
D	Energieversorgung	17	16	– 15,0	11	10	—
E	Wasserversorgung; Abwasser- und Abfall- entsorgung und Beseitigung von Umwelt- verschmutzungen	8	6	166,7	2	2	—
F	Baugewerbe	194	149	– 8,1	194	163	32,0
G	Handel; Instandhaltung und Reparatur von Kraftfahrzeugen	676	550	18,2	588	493	16,0
H	Verkehr und Lagerei	59	49	40,5	42	37	– 34,4
I	Gastgewerbe; Beherbergung und Gastronomie	131	75	4,8	135	102	– 6,9
J	Information und Kommunikation	88	72	20,5	70	58	7,7
K	Erbringung von Finanz- und Versicherungs- dienstleistungen	95	78	66,7	91	72	18,2

3. Gewerbeanzeigen¹⁾ in Hessen 2023 nach ausgewählten Wirtschaftsabschnitten und Verwaltungsbezirken

Nr. der Wirt- schafts- klassifi- kation ²⁾	Wirtschaftsabschnitt	Anmeldungen			Abmeldungen		
		insgesamt	darunter	Zu- bzw. Abnahme (–) gegenüber dem letzten Jahr in Prozent	insgesamt	darunter	Zu- bzw. Abnahme (–) gegenüber dem letzten Jahr in Prozent
			Neu- errich- tung ³⁾			Auf- gabe ⁴⁾	
L	Grundstücks- und Wohnungswesen	57	47	62,9	32	23	—
M	Erbringung von freiberuflichen, wissenschaftlichen und technischen Dienstleistungen	225	189	23,6	178	140	1,7
N	Erbringung v. sonst. wirtschaftl. Dienstleistungen	307	259	24,8	224	192	29,5
O	Öffentliche Verwaltung, Verteidigung; Sozialversicherung	—	—	—	—	—	—
P	Erziehung und Unterricht	67	49	6,3	51	42	– 5,6
Q	Gesundheits- und Sozialwesen	30	24	– 53,1	45	39	12,5
R	Kunst, Unterhaltung und Erholung	54	48	– 6,9	39	29	25,8
S	Erbringung von sonstigen Dienstleistungen	163	129	5,8	136	110	– 8,1
A-S	Insgesamt	2 316	1 856	12,5	1 984	1 624	9,2
Landkreis Limburg-Weilburg							
A	Land- und Forstwirtschaft, Fischerei	12	11	– 14,3	13	10	116,7
B	Bergbau und Gewinnung v. Steinen u. Erden	2	1	—	1	—	—
C	Verarbeitendes Gewerbe	64	50	– 17,9	67	61	3,1
D	Energieversorgung	16	13	– 68,6	15	9	50,0
E	Wasserversorgung; Abwasser- und Abfallentsorgung und Beseitigung von Umweltverschmutzungen	4	3	100,0	1	1	—
F	Baugewerbe	175	145	– 22,6	191	168	—
G	Handel; Instandhaltung und Reparatur von Kraftfahrzeugen	377	327	– 12,1	370	312	– 16,7
H	Verkehr und Lagerei	34	27	61,9	35	29	– 14,6
I	Gastgewerbe; Beherbergung und Gastronomie	113	74	18,9	113	84	22,8
J	Information und Kommunikation	59	47	– 27,2	57	42	– 5,0
K	Erbringung von Finanz- und Versicherungsdienstleistungen	74	59	2,8	66	50	22,2
L	Grundstücks- und Wohnungswesen	43	40	26,5	35	28	25,0
M	Erbringung von freiberuflichen, wissenschaftlichen und technischen Dienstleistungen	173	142	– 1,7	177	152	14,9
N	Erbringung v. sonst. wirtschaftl. Dienstleistungen	254	221	3,3	228	198	4,1
O	Öffentliche Verwaltung, Verteidigung; Sozialversicherung	—	—	—	—	—	—
P	Erziehung und Unterricht	39	33	– 7,1	37	30	2,8
Q	Gesundheits- und Sozialwesen	27	20	– 63,0	31	29	– 8,8
R	Kunst, Unterhaltung und Erholung	34	27	21,4	27	24	17,4
S	Erbringung von sonstigen Dienstleistungen	142	112	32,7	147	115	—
A-S	Insgesamt	1 642	1 352	– 7,5	1 611	1 342	0,3
Landkreis Marburg-Biedenkopf							
A	Land- und Forstwirtschaft, Fischerei	21	19	162,5	15	11	– 16,7
B	Bergbau und Gewinnung v. Steinen u. Erden	—	—	—	—	—	—
C	Verarbeitendes Gewerbe	138	112	23,2	101	88	24,7
D	Energieversorgung	9	9	– 78,6	15	13	50,0
E	Wasserversorgung; Abwasser- und Abfallentsorgung und Beseitigung von Umweltverschmutzungen	6	6	100,0	7	5	250,0

3. Gewerbeanzeigen¹⁾ in Hessen 2023 nach ausgewählten Wirtschaftsabschnitten und Verwaltungsbezirken

Nr. der Wirt- schafts- klassifi- kation ²⁾	Wirtschaftsabschnitt	Anmeldungen			Abmeldungen		
		insgesamt	darunter	Zu- bzw. Abnahme (–) gegenüber dem letzten Jahr in Prozent	insgesamt	darunter	Zu- bzw. Abnahme (–) gegenüber dem letzten Jahr in Prozent
			Neu- errich- tung ³⁾			Auf- gabe ⁴⁾	
F	Baugewerbe	140	107	16,7	134	111	3,9
G	Handel; Instandhaltung und Reparatur von Kraftfahrzeugen	513	436	14,0	536	463	19,4
H	Verkehr und Lagerei	37	29	23,3	50	40	51,5
I	Gastgewerbe; Beherbergung und Gastronomie	135	88	21,6	131	99	12,9
J	Information und Kommunikation	81	63	19,1	91	73	33,8
K	Erbringung von Finanz- und Versicherungs- dienstleistungen	70	59	– 7,9	78	71	2,6
L	Grundstücks- und Wohnungswesen	35	27	– 7,9	40	29	37,9
M	Erbringung von freiberuflichen, wissenschaft- lichen und technischen Dienstleistungen	172	144	—	231	206	2,2
N	Erbringung v. sonst. wirtschaftl. Dienstleistungen	218	189	0,5	220	190	17,0
O	Öffentliche Verwaltung, Verteidigung; Sozialversicherung	—	—	—	—	—	—
P	Erziehung und Unterricht	78	68	52,9	57	50	—
Q	Gesundheits- und Sozialwesen	49	46	– 9,3	59	53	9,3
R	Kunst, Unterhaltung und Erholung	55	50	14,6	46	35	17,9
S	Erbringung von sonstigen Dienstleistungen	1 137	1 111	20,1	1 242	1 219	– 14,1
A-S	Insgesamt	2 894	2 563	13,6	3 053	2 756	1,1
Vogelsbergkreis							
A	Land- und Forstwirtschaft, Fischerei	16	15	– 5,9	12	12	9,1
B	Bergbau und Gewinnung v. Steinen u. Erden	—	—	– 100,0	—	—	– 100,0
C	Verarbeitendes Gewerbe	70	52	66,7	48	36	4,3
D	Energieversorgung	11	7	– 65,6	2	1	– 50,0
E	Wasserversorgung; Abwasser- und Abfall- entsorgung und Beseitigung von Umwelt- verschmutzungen	—	—	– 100,0	1	1	—
F	Baugewerbe	63	53	– 8,7	66	59	15,8
G	Handel; Instandhaltung und Reparatur von Kraftfahrzeugen	202	170	3,6	210	173	9,4
H	Verkehr und Lagerei	20	15	—	23	18	53,3
I	Gastgewerbe; Beherbergung und Gastronomie	59	41	– 6,3	79	61	12,9
J	Information und Kommunikation	28	23	16,7	29	24	20,8
K	Erbringung von Finanz- und Versicherungs- dienstleistungen	19	16	– 17,4	24	20	– 14,3
L	Grundstücks- und Wohnungswesen	13	12	44,4	10	10	42,9
M	Erbringung von freiberuflichen, wissenschaft- lichen und technischen Dienstleistungen	68	52	– 16,0	43	35	– 23,2
N	Erbringung v. sonst. wirtschaftl. Dienstleistungen	91	79	– 13,3	67	57	– 24,7
O	Öffentliche Verwaltung, Verteidigung; Sozialversicherung	—	—	—	—	—	—
P	Erziehung und Unterricht	29	20	20,8	16	14	100,0
Q	Gesundheits- und Sozialwesen	13	13	– 23,5	13	12	30,0
R	Kunst, Unterhaltung und Erholung	13	11	– 27,8	11	8	– 15,4
S	Erbringung von sonstigen Dienstleistungen	57	43	– 6,6	40	34	– 11,1
A-S	Insgesamt	772	622	– 3,7	694	575	2,7

3. Gewerbeanzeigen¹⁾ in Hessen 2023 nach ausgewählten Wirtschaftsabschnitten und Verwaltungsbezirken

Nr. der Wirt- schafts- klassifi- kation ²⁾	Wirtschaftsabschnitt	Anmeldungen			Abmeldungen		
		insgesamt	darunter	Zu- bzw. Abnahme (–) gegenüber dem letzten Jahr in Prozent	insgesamt	darunter	Zu- bzw. Abnahme (–) gegenüber dem letzten Jahr in Prozent
			Neu- errich- tung ³⁾			Auf- gabe ⁴⁾	
Reg.-Bez. Gießen							
A	Land- und Forstwirtschaft, Fischerei	78	68	4,0	65	53	– 1,5
B	Bergbau und Gewinnung v. Steinen u. Erden	3	1	200,0	2	1	– 33,3
C	Verarbeitendes Gewerbe	493	383	7,4	446	363	10,7
D	Energieversorgung	76	67	– 60,4	60	46	30,4
E	Wasserversorgung; Abwasser- und Abfall- entsorgung und Beseitigung von Umwelt- verschmutzungen	28	22	64,7	16	13	33,3
F	Baugewerbe	754	587	– 4,7	794	671	12,3
G	Handel; Instandhaltung und Reparatur von Kraftfahrzeugen	2 439	2 054	7,2	2 283	1 919	5,7
H	Verkehr und Lagerei	213	170	21,7	210	172	– 3,7
I	Gastgewerbe; Beherbergung und Gastronomie	627	392	17,2	608	440	9,2
J	Information und Kommunikation	386	308	4,0	337	266	6,6
K	Erbringung von Finanz- und Versicherungs- dienstleistungen	354	283	6,9	365	290	15,5
L	Grundstücks- und Wohnungswesen	222	177	18,7	170	126	13,3
M	Erbringung von freiberuflichen, wissenschaft- lichen und technischen Dienstleistungen	946	771	7,7	881	722	3,3
N	Erbringung v. sonst. wirtschaftl. Dienstleistungen	1 194	1 027	5,6	990	840	11,1
O	Öffentliche Verwaltung, Verteidigung; Sozialversicherung	—	—	—	—	—	—
P	Erziehung und Unterricht	276	217	9,5	212	171	3,9
Q	Gesundheits- und Sozialwesen	195	169	– 24,4	205	182	6,2
R	Kunst, Unterhaltung und Erholung	215	183	2,4	159	123	13,6
S	Erbringung von sonstigen Dienstleistungen	1 670	1 530	13,8	1 726	1 611	– 12,1
A-S	Insgesamt	10 169	8 409	5,9	9 529	8 009	3,6
Kassel, documenta-Stadt							
A	Land- und Forstwirtschaft, Fischerei	3	2	50,0	3	3	50,0
B	Bergbau und Gewinnung v. Steinen u. Erden	—	—	—	3	3	—
C	Verarbeitendes Gewerbe	52	45	– 7,1	71	61	2,9
D	Energieversorgung	8	7	– 50,0	4	3	– 78,9
E	Wasserversorgung; Abwasser- und Abfall- entsorgung und Beseitigung von Umwelt- verschmutzungen	2	2	100,0	1	1	– 50,0
F	Baugewerbe	144	126	28,6	144	120	1,4
G	Handel; Instandhaltung und Reparatur von Kraftfahrzeugen	543	449	14,8	521	426	12,8
H	Verkehr und Lagerei	77	64	30,5	78	67	– 11,4
I	Gastgewerbe; Beherbergung und Gastronomie	192	119	7,9	207	133	20,3
J	Information und Kommunikation	97	81	15,5	104	81	42,5
K	Erbringung von Finanz- und Versicherungs- dienstleistungen	87	69	– 7,4	113	94	46,8
L	Grundstücks- und Wohnungswesen	55	33	5,8	56	38	– 6,7
M	Erbringung von freiberuflichen, wissenschaft- lichen und technischen Dienstleistungen	208	181	3,0	184	154	4,5

3. Gewerbeanzeigen¹⁾ in Hessen 2023 nach ausgewählten Wirtschaftsabschnitten und Verwaltungsbezirken

Nr. der Wirt- schafts- klassifi- kation ²⁾	Wirtschaftsabschnitt	Anmeldungen			Abmeldungen		
		insgesamt	darunter	Zu- bzw. Abnahme (–) gegenüber dem letzten Jahr in Prozent	insgesamt	darunter	Zu- bzw. Abnahme (–) gegenüber dem letzten Jahr in Prozent
			Neu- errich- tung ³⁾			Auf- gabe ⁴⁾	
N	Erbringung v. sonst. wirtschaftl. Dienstleistungen	247	218	24,7	198	163	23,0
O	Öffentliche Verwaltung, Verteidigung; Sozialversicherung	—	—	—	—	—	—
P	Erziehung und Unterricht	49	39	– 18,3	35	26	– 20,5
Q	Gesundheits- und Sozialwesen	27	25	28,6	43	36	53,6
R	Kunst, Unterhaltung und Erholung	46	39	15,0	30	23	7,1
S	Erbringung von sonstigen Dienstleistungen	234	185	– 10,7	196	144	– 27,1
A-S	Insgesamt	2 071	1 684	8,4	1 991	1 576	6,4
Landkreis Fulda							
A	Land- und Forstwirtschaft, Fischerei	20	16	11,1	13	11	85,7
B	Bergbau und Gewinnung v. Steinen u. Erden	—	—	—	—	—	—
C	Verarbeitendes Gewerbe	146	105	32,7	90	57	52,5
D	Energieversorgung	21	17	– 66,7	21	18	40,0
E	Wasserversorgung; Abwasser- und Abfall- entsorgung und Beseitigung von Umwelt- verschmutzungen	1	1	—	—	—	– 100,0
F	Baugewerbe	116	92	16,0	117	94	27,2
G	Handel; Instandhaltung und Reparatur von Kraftfahrzeugen	552	437	32,4	527	395	20,0
H	Verkehr und Lagerei	29	25	– 27,5	44	35	– 17,0
I	Gastgewerbe; Beherbergung und Gastronomie	106	56	9,3	108	61	28,6
J	Information und Kommunikation	93	73	12,0	76	58	49,0
K	Erbringung von Finanz- und Versicherungs- dienstleistungen	89	66	9,9	60	47	– 28,6
L	Grundstücks- und Wohnungswesen	45	34	– 18,2	41	30	10,8
M	Erbringung von freiberuflichen, wissenschaft- lichen und technischen Dienstleistungen	211	174	1,9	162	130	16,5
N	Erbringung v. sonst. wirtschaftl. Dienstleistungen	220	195	8,9	156	124	6,1
O	Öffentliche Verwaltung, Verteidigung; Sozialversicherung	—	—	—	—	—	—
P	Erziehung und Unterricht	65	55	12,1	45	38	36,4
Q	Gesundheits- und Sozialwesen	37	27	5,7	31	25	72,2
R	Kunst, Unterhaltung und Erholung	37	27	12,1	31	24	34,8
S	Erbringung von sonstigen Dienstleistungen	160	123	– 11,6	139	110	– 5,4
A-S	Insgesamt	1 948	1 523	9,4	1 661	1 257	16,2
Landkreis Hersfeld-Rotenburg							
A	Land- und Forstwirtschaft, Fischerei	13	9	18,2	4	3	– 42,9
B	Bergbau und Gewinnung v. Steinen u. Erden	1	1	—	—	—	– 100,0
C	Verarbeitendes Gewerbe	52	34	2,0	46	37	21,1
D	Energieversorgung	13	11	– 65,8	4	4	– 42,9
E	Wasserversorgung; Abwasser- und Abfall- entsorgung und Beseitigung von Umwelt- verschmutzungen	1	—	—	—	—	—
F	Baugewerbe	72	56	53,2	61	49	10,9
G	Handel; Instandhaltung und Reparatur von Kraftfahrzeugen	256	206	25,5	235	198	12,4

3. Gewerbeanzeigen¹⁾ in Hessen 2023 nach ausgewählten Wirtschaftsabschnitten und Verwaltungsbezirken

Nr. der Wirt- schafts- klassifi- kation ²⁾	Wirtschaftsabschnitt	Anmeldungen			Abmeldungen		
		insgesamt	darunter	Zu- bzw. Abnahme (–) gegenüber dem letzten Jahr in Prozent	insgesamt	darunter	Zu- bzw. Abnahme (–) gegenüber dem letzten Jahr in Prozent
			Neu- errich- tung ³⁾			Auf- gabe ⁴⁾	
H	Verkehr und Lagerei	27	21	12,5	27	21	– 34,1
I	Gastgewerbe; Beherbergung und Gastronomie	76	45	28,8	60	44	– 13,0
J	Information und Kommunikation	30	26	– 6,3	18	18	– 14,3
K	Erbringung von Finanz- und Versicherungs- dienstleistungen	19	15	5,6	28	20	– 9,7
L	Grundstücks- und Wohnungswesen	18	14	– 10,0	14	12	16,7
M	Erbringung von freiberuflichen, wissenschaft- lichen und technischen Dienstleistungen	79	63	5,3	60	52	9,1
N	Erbringung v. sonst. wirtschaftl. Dienstleistungen	116	105	26,1	79	73	19,7
O	Öffentliche Verwaltung, Verteidigung; Sozialversicherung	—	—	—	—	—	—
P	Erziehung und Unterricht	26	22	– 10,3	18	17	5,9
Q	Gesundheits- und Sozialwesen	24	20	33,3	13	11	– 31,6
R	Kunst, Unterhaltung und Erholung	16	11	– 46,7	23	18	35,3
S	Erbringung von sonstigen Dienstleistungen	63	55	37,0	45	40	– 10,0
A-S	Insgesamt	902	714	13,5	735	617	2,5
Landkreis Kassel							
A	Land- und Forstwirtschaft, Fischerei	19	17	26,7	12	10	– 25,0
B	Bergbau und Gewinnung v. Steinen u. Erden	1	1	– 80,0	—	—	– 100,0
C	Verarbeitendes Gewerbe	83	66	– 9,8	63	54	– 14,9
D	Energieversorgung	27	24	– 69,7	16	15	– 11,1
E	Wasserversorgung; Abwasser- und Abfall- entsorgung und Beseitigung von Umwelt- verschmutzungen	3	2	—	3	3	50,0
F	Baugewerbe	144	105	12,5	123	94	10,8
G	Handel; Instandhaltung und Reparatur von Kraftfahrzeugen	534	441	8,8	439	362	1,9
H	Verkehr und Lagerei	74	49	39,6	70	53	18,6
I	Gastgewerbe; Beherbergung und Gastronomie	85	62	– 11,5	96	78	10,3
J	Information und Kommunikation	67	57	4,7	39	33	– 20,4
K	Erbringung von Finanz- und Versicherungs- dienstleistungen	93	68	4,5	87	67	29,9
L	Grundstücks- und Wohnungswesen	30	22	– 28,6	34	25	41,7
M	Erbringung von freiberuflichen, wissenschaft- lichen und technischen Dienstleistungen	195	146	14,0	164	134	24,2
N	Erbringung v. sonst. wirtschaftl. Dienstleistungen	241	199	10,0	192	160	23,1
O	Öffentliche Verwaltung, Verteidigung; Sozialversicherung	—	—	—	—	—	—
P	Erziehung und Unterricht	56	44	– 11,1	43	31	22,9
Q	Gesundheits- und Sozialwesen	33	29	– 2,9	30	30	36,4
R	Kunst, Unterhaltung und Erholung	36	28	– 12,2	34	30	30,8
S	Erbringung von sonstigen Dienstleistungen	159	126	– 4,8	132	105	5,6
A-S	Insgesamt	1 880	1 486	1,0	1 577	1 284	9,7

3. Gewerbeanzeigen¹⁾ in Hessen 2023 nach ausgewählten Wirtschaftsabschnitten und Verwaltungsbezirken

Nr. der Wirt- schafts- klassifi- kation ²⁾	Wirtschaftsabschnitt	Anmeldungen			Abmeldungen		
		insgesamt	darunter	Zu- bzw. Abnahme (–) gegenüber dem letzten Jahr in Prozent	insgesamt	darunter	Zu- bzw. Abnahme (–) gegenüber dem letzten Jahr in Prozent
			Neu- errich- tung ³⁾			Auf- gabe ⁴⁾	
Schwalm-Eder-Kreis							
A	Land- und Forstwirtschaft, Fischerei	12	12	9,1	12	12	—
B	Bergbau und Gewinnung v. Steinen u. Erden	—	—	—	—	—	– 100,0
C	Verarbeitendes Gewerbe	98	86	11,4	71	62	– 1,4
D	Energieversorgung	23	23	– 68,1	13	12	– 23,5
E	Wasserversorgung; Abwasser- und Abfall- entsorgung und Beseitigung von Umwelt- verschmutzungen	—	—	– 100,0	—	—	– 100,0
F	Baugewerbe	96	74	4,3	95	84	25,0
G	Handel; Instandhaltung und Reparatur von Kraftfahrzeugen	390	332	10,2	335	281	12,4
H	Verkehr und Lagerei	22	16	– 43,6	32	31	– 37,3
I	Gastgewerbe; Beherbergung und Gastronomie	95	71	3,3	92	79	5,7
J	Information und Kommunikation	34	28	– 17,1	37	35	2,8
K	Erbringung von Finanz- und Versicherungs- dienstleistungen	50	43	—	48	40	– 5,9
L	Grundstücks- und Wohnungswesen	28	21	40,0	17	13	30,8
M	Erbringung von freiberuflichen, wissenschaft- lichen und technischen Dienstleistungen	125	99	5,0	79	68	21,5
N	Erbringung v. sonst. wirtschaftl. Dienstleistungen	130	121	– 12,8	104	97	6,1
O	Öffentliche Verwaltung, Verteidigung; Sozialversicherung	—	—	—	—	—	—
P	Erziehung und Unterricht	29	25	– 31,0	26	23	13,0
Q	Gesundheits- und Sozialwesen	29	29	93,3	20	19	100,0
R	Kunst, Unterhaltung und Erholung	29	25	26,1	19	17	35,7
S	Erbringung von sonstigen Dienstleistungen	98	78	8,9	93	85	– 3,1
A-S	Insgesamt	1 288	1 083	– 0,8	1 093	958	6,9
Landkreis Waldeck-Frankenberg							
A	Land- und Forstwirtschaft, Fischerei	21	16	40,0	18	14	50,0
B	Bergbau und Gewinnung v. Steinen u. Erden	—	—	—	—	—	—
C	Verarbeitendes Gewerbe	80	63	17,6	56	50	– 1,8
D	Energieversorgung	9	7	– 76,9	15	9	– 28,6
E	Wasserversorgung; Abwasser- und Abfall- entsorgung und Beseitigung von Umwelt- verschmutzungen	—	—	– 100,0	2	2	—
F	Baugewerbe	52	43	– 36,6	82	69	18,8
G	Handel; Instandhaltung und Reparatur von Kraftfahrzeugen	270	226	– 8,5	298	259	5,3
H	Verkehr und Lagerei	22	20	—	33	27	17,9
I	Gastgewerbe; Beherbergung und Gastronomie	124	79	11,7	131	105	12,9
J	Information und Kommunikation	42	31	44,8	24	19	– 11,1
K	Erbringung von Finanz- und Versicherungs- dienstleistungen	54	40	1,9	66	50	83,3

3. Gewerbeanzeigen¹⁾ in Hessen 2023 nach ausgewählten Wirtschaftsabschnitten und Verwaltungsbezirken

Nr. der Wirt- schafts- klassifi- kation ²⁾	Wirtschaftsabschnitt	Anmeldungen			Abmeldungen		
		insgesamt	darunter	Zu- bzw. Abnahme (–) gegenüber dem letzten Jahr in Prozent	insgesamt	darunter	Zu- bzw. Abnahme (–) gegenüber dem letzten Jahr in Prozent
			Neu- errich- tung ³⁾			Auf- gabe ⁴⁾	
L	Grundstücks- und Wohnungswesen	19	14	– 32,1	14	10	– 48,1
M	Erbringung von freiberuflichen, wissenschaftlichen und technischen Dienstleistungen	117	92	21,9	88	59	27,5
N	Erbringung v. sonst. wirtschaftl. Dienstleistungen	133	116	10,8	94	79	14,6
O	Öffentliche Verwaltung, Verteidigung; Sozialversicherung	—	—	—	—	—	—
P	Erziehung und Unterricht	27	22	– 20,6	23	21	– 20,7
Q	Gesundheits- und Sozialwesen	23	19	– 45,2	39	36	143,8
R	Kunst, Unterhaltung und Erholung	28	22	55,6	19	17	5,6
S	Erbringung von sonstigen Dienstleistungen	100	83	5,3	79	69	– 30,7
A-S	Insgesamt	1 121	893	– 2,4	1 081	895	7,7
Werra-Meißner-Kreis							
A	Land- und Forstwirtschaft, Fischerei	14	12	– 39,1	13	11	—
B	Bergbau und Gewinnung v. Steinen u. Erden	1	—	—	—	—	—
C	Verarbeitendes Gewerbe	41	32	17,1	60	52	130,8
D	Energieversorgung	13	11	– 53,6	7	7	40,0
E	Wasserversorgung; Abwasser- und Abfallentsorgung und Beseitigung von Umweltverschmutzungen	—	—	—	—	—	– 100,0
F	Baugewerbe	59	37	13,5	60	49	25,0
G	Handel; Instandhaltung und Reparatur von Kraftfahrzeugen	213	179	9,8	193	176	6,6
H	Verkehr und Lagerei	14	10	—	21	18	61,5
I	Gastgewerbe; Beherbergung und Gastronomie	61	38	– 1,6	69	52	15,0
J	Information und Kommunikation	18	15	– 33,3	12	10	– 33,3
K	Erbringung von Finanz- und Versicherungsdienstleistungen	29	24	26,1	23	19	27,8
L	Grundstücks- und Wohnungswesen	12	8	– 42,9	11	8	22,2
M	Erbringung von freiberuflichen, wissenschaftlichen und technischen Dienstleistungen	53	43	– 18,5	38	30	—
N	Erbringung v. sonst. wirtschaftl. Dienstleistungen	76	64	– 1,3	67	57	3,1
O	Öffentliche Verwaltung, Verteidigung; Sozialversicherung	—	—	—	—	—	—
P	Erziehung und Unterricht	30	27	25,0	13	11	– 23,5
Q	Gesundheits- und Sozialwesen	9	8	– 10,0	11	11	37,5
R	Kunst, Unterhaltung und Erholung	25	20	47,1	15	13	66,7
S	Erbringung von sonstigen Dienstleistungen	57	43	14,0	54	45	42,1
A-S	Insgesamt	725	571	0,4	667	569	17,6
Reg.-Bez. Kassel							
A	Land- und Forstwirtschaft, Fischerei	102	84	7,4	75	64	8,7
B	Bergbau und Gewinnung v. Steinen u. Erden	3	2	– 50,0	3	3	– 62,5
C	Verarbeitendes Gewerbe	552	431	10,4	457	373	15,7
D	Energieversorgung	114	100	– 67,0	80	68	– 21,6
E	Wasserversorgung; Abwasser- und Abfallentsorgung und Beseitigung von Umweltverschmutzungen	7	5	16,7	6	6	– 33,3

3. Gewerbeanzeigen¹⁾ in Hessen 2023 nach ausgewählten Wirtschaftsabschnitten und Verwaltungsbezirken

Nr. der Wirt- schafts- klassifi- kation ²⁾	Wirtschaftsabschnitt	Anmeldungen			Abmeldungen		
		insgesamt	darunter	Zu- bzw. Abnahme (–) gegenüber dem letzten Jahr in Prozent	insgesamt	darunter	Zu- bzw. Abnahme (–) gegenüber dem letzten Jahr in Prozent
			Neu- errich- tung ³⁾			Auf- gabe ⁴⁾	
F	Baugewerbe	683	533	11,4	682	559	15,0
G	Handel; Instandhaltung und Reparatur von Kraftfahrzeugen	2 758	2 270	13,6	2 548	2 097	10,6
H	Verkehr und Lagerei	265	205	5,6	305	252	– 8,4
I	Gastgewerbe; Beherbergung und Gastronomie	739	470	6,3	763	552	13,0
J	Information und Kommunikation	381	311	5,8	310	254	12,7
K	Erbringung von Finanz- und Versicherungs- dienstleistungen	421	325	3,2	425	337	16,8
L	Grundstücks- und Wohnungswesen	207	146	– 13,0	187	136	2,7
M	Erbringung von freiberuflichen, wissenschaft- lichen und technischen Dienstleistungen	988	798	5,7	775	627	15,0
N	Erbringung v. sonst. wirtschaftl. Dienstleistungen	1 163	1 018	10,0	890	753	14,8
O	Öffentliche Verwaltung, Verteidigung; Sozialversicherung	—	—	—	—	—	—
P	Erziehung und Unterricht	282	234	– 9,0	203	167	2,5
Q	Gesundheits- und Sozialwesen	182	157	4,0	187	168	54,5
R	Kunst, Unterhaltung und Erholung	217	172	7,4	171	142	26,7
S	Erbringung von sonstigen Dienstleistungen	871	693	– 2,2	738	598	– 12,0
A-S	Insgesamt	9 935	7 954	4,4	8 805	7 156	9,4
Hessen							
A	Land- und Forstwirtschaft, Fischerei	333	282	3,1	270	218	6,3
B	Bergbau und Gewinnung v. Steinen u. Erden	10	6	—	8	5	– 50,0
C	Verarbeitendes Gewerbe	2 449	1 906	7,1	2 282	1 829	9,6
D	Energieversorgung	480	432	– 61,5	362	314	12,1
E	Wasserversorgung; Abwasser- und Abfall- entsorgung und Beseitigung von Umwelt- verschmutzungen	65	55	– 3,0	69	56	4,5
F	Baugewerbe	5 458	4 299	2,5	5 253	4 335	– 1,3
G	Handel; Instandhaltung und Reparatur von Kraftfahrzeugen	15 092	12 764	9,7	13 750	11 552	7,1
H	Verkehr und Lagerei	2 117	1 724	1,2	2 169	1 825	– 11,6
I	Gastgewerbe; Beherbergung und Gastronomie	4 224	3 036	14,7	4 112	3 124	11,7
J	Information und Kommunikation	2 891	2 337	2,0	2 389	1 897	3,9
K	Erbringung von Finanz- und Versicherungs- dienstleistungen	2 379	1 847	3,6	2 234	1 773	8,1
L	Grundstücks- und Wohnungswesen	1 426	1 031	– 13,9	1 394	1 052	13,0
M	Erbringung von freiberuflichen, wissenschaft- lichen und technischen Dienstleistungen	7 138	5 860	7,9	5 884	4 813	6,5
N	Erbringung v. sonst. wirtschaftl. Dienstleistungen	7 964	6 826	6,2	6 736	5 726	4,2
O	Öffentliche Verwaltung, Verteidigung; Sozialversicherung	—	—	—	—	—	—
P	Erziehung und Unterricht	1 835	1 519	3,4	1 336	1 105	16,9
Q	Gesundheits- und Sozialwesen	1 185	1 018	– 26,9	1 312	1 172	28,5
R	Kunst, Unterhaltung und Erholung	1 220	1 032	5,3	928	738	4,3
S	Erbringung von sonstigen Dienstleistungen	5 654	4 871	7,8	5 340	4 666	– 3,2
A-S	Insgesamt	61 920	50 845	4,1	55 828	46 200	4,9

1) Ohne Reisegewerbe. — 2) Klassifikation der Wirtschaftszweige, Ausgabe 2008 (WZ 2008). — 3) Ohne Zuzug. — 4) Ohne Fortzug.

**4. Gewerbeanmeldungen und -abmeldungen¹⁾ sowie Neuerrichtungen und Aufgaben
je 1 000 Einwohnerinnen und Einwohner in Hessen 2023 nach Verwaltungsbezirken**

AGS	Kreisfreie Stadt Landkreis Regierungsbezirk	Anmeldungen				Abmeldungen			
		ins- gesamt	darunter		Zu- bzw. Abnahme (–) gegenüber dem letzten Jahr in Prozent	ins- gesamt	darunter		Zu- bzw. Abnahme (–) gegenüber dem letzten Jahr in Prozent
			Neu- errich- tung ²⁾	je 1 000 Ein- wohner/ -innen ⁴⁾			Auf- gabe ³⁾	je 1 000 Ein- wohner/ -innen ⁴⁾	
06411	Darmstadt, Wissenschaftsstadt	1 330	1 120	7	3,6	1 200	971	6	– 7,5
06412	Frankfurt am Main, Stadt	7 657	6 868	9	3,4	6 405	5 288	7	– 4,8
06413	Offenbach am Main, Stadt	1 751	1 526	12	12,5	1 172	996	8	– 0,4
06414	Wiesbaden, Landeshauptstadt	2 935	2 517	9	10,1	2 736	2 363	9	13,0
06431	Landkreis Bergstraße	2 414	1 912	7	– 2,9	2 445	2 070	8	9,5
06432	Landkreis Darmstadt-Dieburg	3 028	2 446	8	3,8	2 993	2 460	8	10,6
06433	Landkreis Groß-Gerau	2 913	2 410	9	3,8	2 600	2 181	8	3,6
06434	Hochtaunuskreis	2 665	2 067	9	9,4	2 328	1 889	8	7,7
06435	Main-Kinzig-Kreis	4 645	3 743	9	9,6	3 882	3 161	8	9,9
06436	Main-Taunus-Kreis	2 672	2 089	9	1,3	2 401	1 915	8	3,0
06437	Odenwaldkreis	854	664	7	– 4,4	840	701	7	– 7,2
06438	Landkreis Offenbach	4 131	3 264	9	2,9	3 733	3 059	9	8,3
06439	Rheingau-Taunus-Kreis	1 766	1 378	7	– 6,0	1 771	1 487	8	10,5
06440	Wetteraukreis	3 055	2 478	8	– 3,1	2 988	2 494	8	3,1
064	Reg.-Bez. Darmstadt	41 816	34 482	9	3,6	37 494	31 035	8	4,3
06531	Landkreis Gießen	2 545	2 016	7	5,0	2 187	1 712	6	5,2
06532	Lahn-Dill-Kreis	2 316	1 856	7	12,5	1 984	1 624	6	9,2
06533	Landkreis Limburg-Weilburg	1 642	1 352	8	– 7,5	1 611	1 342	8	0,3
06534	Landkreis Marburg-Biedenkopf	2 894	2 563	10	13,6	3 053	2 756	11	1,1
06535	Vogelsbergkreis	772	622	6	– 3,7	694	575	5	2,7
065	Reg.-Bez. Gießen	10 169	8 409	8	5,9	9 529	8 009	8	3,6
06611	Kassel, documenta-Stadt	2 071	1 684	8	8,4	1 991	1 576	8	6,4
06631	Landkreis Fulda	1 948	1 523	7	9,4	1 661	1 257	6	16,2
06632	Landkreis Hersfeld-Rotenburg	902	714	6	13,5	735	617	5	2,5
06633	Landkreis Kassel	1 880	1 486	6	1,0	1 577	1 284	5	9,7
06634	Schwalm-Eder-Kreis	1 288	1 083	6	– 0,8	1 093	958	5	6,9
06635	Landkreis Waldeck-Frankenberg	1 121	893	6	– 2,4	1 081	895	6	7,7
06636	Werra-Meißner-Kreis	725	571	6	0,4	667	569	6	17,6
066	Reg.-Bez. Kassel	9 935	7 954	7	4,4	8 805	7 156	6	9,4
06	Hessen	61 920	50 845	8	4,1	55 828	46 200	7	4,9
	darunter								
	Regionalverband FrankfurtRheinMain ⁵⁾	26 630	22 113	9	4,1	23 090	19 003	8	3,1

1) Ohne Reisegewerbe. — 2) Ohne Zuzug. — 3) Ohne Fortzug. — 4) Stand: 31.12.2022. — 5) Ab dem 01.04.2021 wurde der Regionalverband FrankfurtRheinMain um fünf Gemeinden erweitert. Die Werte sind mit denen in vorangegangenen Ausgaben nicht vergleichbar.

5. Gewerbeanmeldungen¹⁾ in Hessen 2023 nach ausgewählten Wirtschaftsabteilungen

Nr. der Wirtschafts-klassi-fikation ²⁾	Wirtschaftsabschnitt Wirtschaftsabteilung	Neuerrichtungen				Zuzug	Sons-tige ³⁾ An-mel-dung	Ins-gesamt	darunter
		Betriebsgründungen		sons-tige Neu-gründung	Um-wand-lung				Zweig-nieder-lassung/ unselbst. Zweig-stelle
		Haupt-nieder-las-sung	Zweig-nieder-lassung/ unselbst. Zweig-stelle						
A	Land- und Forstwirtschaft, Fischerei	23	2	257	—	33	18	333	3
B	Bergbau und Gewinnung von Steinen und Erden	1	2	2	1	1	3	10	4
C	Verarbeitendes Gewerbe	209	133	1 545	19	287	256	2 449	258
10	Herstellung von Nahrungs- und Futtermitteln	27	49	96	2	22	136	332	143
11	Getränkeherstellung	9	4	19	—	3	5	40	4
13	Herstellung von Textilien	5	—	101	—	9	5	120	—
14	Herstellung von Bekleidung	5	4	175	1	26	4	215	6
16	Herstellung v. Holz,- Flecht,- Korb- und Kork-waren (ohne Möbel)	6	3	91	—	14	8	122	3
18	Herstellung von Druckerzeugnissen; Vervielfältigung von bespielten Ton-, Bild- und Datenträgern	11	5	95	—	21	11	143	5
25	Herstellung von Metallerzeugnissen	40	6	118	2	37	26	229	8
26	Herstellung von Datenverarbeitungsgeräten, elektronischen und optischen Erzeugnissen	6	8	11	1	7	2	35	9
27	Herstellung von elektrischen Ausrüstungen	5	1	12	1	8	—	27	2
28	Maschinenbau	22	7	27	2	22	9	89	13
29	Herstellung von Kraftwagen und Kraftwagen-teilen	6	2	7	—	2	3	20	2
31	Herstellung von Möbeln	12	4	22	—	4	11	53	4
D	Energieversorgung	68	12	352	—	17	31	480	16
E	Wasserversorgung; Abwasser- und Abfallentsorgung und Beseitigung von Umweltverschmutzungen	14	9	29	3	8	2	65	15
F	Baugewerbe	781	97	3 413	8	895	264	5 458	121
41	Hochbau	120	21	98	1	66	18	324	23
42	Tiefbau	44	10	142	—	45	8	249	11
43	Vorbereitende Baustellenarbeiten, Bauinstallation und sonstiges Ausbaugewerbe	617	66	3 173	7	784	238	4 885	87
G	Handel; Instandhaltung und Reparatur v. Kraftfahrzeugen	1 132	824	10 666	142	1 308	1 020	15 092	1 302
45	Handel mit Kraftfahrzeugen; Instandhaltung und Reparatur von Kraftwagen	146	101	1 004	11	198	105	1 565	127
46	Großhandel (ohne Handel mit Kraftfahrzeugen und Krafträdern)	297	156	1 512	11	327	126	2 429	210
47	Einzelhandel (ohne Handel mit Kraftfahrzeugen)	689	567	8 150	120	783	789	11 098	965
H	Verkehr und Lagerei	235	127	1 356	6	269	124	2 117	156
49	Landverkehr und Transport in Rohrfernleitungen	123	24	769	1	98	67	1 082	28

5. Gewerbeanmeldungen¹⁾ in Hessen 2023 nach ausgewählten Wirtschaftsabteilungen

Nr. der Wirtschafts-klassi-fikation ²⁾	Wirtschaftsabschnitt Wirtschaftsabteilung	Neuerrichtungen				Zuzug	Sons-tige ³⁾ An-mel-dung	Ins-gesamt	darunter
		Betriebsgründungen		sons-tige Neu-grün-dung	Um-wand-lung				Zweig-nieder-lassung/ unselbst. Zweig-stelle
		Haupt-nieder-las-sung	Zweig-nieder-lassung/ unselbst. Zweig-stelle						
53	Post-, Kurier- und Expressdienste	36	18	385	—	54	25	518	19
I	Gastgewerbe; Beherbergung und Gastronomie	646	332	2 045	13	83	1 105	4 224	446
55	Beherbergung	32	32	187	1	8	73	333	48
56	Gastronomie	614	300	1 858	12	75	1 032	3 891	398
J	Information und Kommunikation	242	112	1 962	21	494	60	2 891	134
58	Verlagswesen	15	11	80	2	37	5	150	13
61	Telekommunikation	3	9	35	—	6	2	55	10
62	Erbringung v. Dienstleistungen der Informations-technologie	194	81	1 219	19	332	39	1 884	97
63	Informationsdienstleistungen	14	7	146	—	30	6	203	8
K	Erbringung von Finanz- und Versicherungsdienstleistungen	366	85	1 389	7	479	53	2 379	97
66	Mit Finanz- und Versicherungsdienstleistungen verbundene Tätigkeiten	118	60	1 231	2	368	30	1 809	68
L	Grundstücks- und Wohnungswesen	300	48	672	11	314	81	1 426	57
M	Erbringung von freiberuflichen, wissenschaftlichen und technischen Dienstleistungen	714	205	4 924	17	1 122	156	7 138	249
70	Verwaltung und Führung v. Unternehmen und Betrieben; Unternehmensberatung	300	65	1 047	8	339	46	1 805	79
73	Werbung und Marktforschung	87	43	2 009	2	267	46	2 454	55
N	Erbringung v. sonst. Wirtschaftlichen Dienstleistungen	624	193	5 994	15	899	239	7 964	249
77	Vermietung von beweglichen Sachen	68	32	495	9	34	37	675	50
78	Vermittlung und Überlassung von Arbeitskräften	85	46	216	3	70	16	436	56
79	Reisebüros, Reiseveranstalter und Erbringung sonstiger Reservierungsdienstleistungen	8	10	141	—	28	17	204	15
81	Gebäudebetreuung; Garten- und Landschaftsbau	315	34	3 395	2	488	126	4 360	49
P	Erziehung und Unterricht	91	80	1 347	1	244	72	1 835	105
Q	Gesundheits- und Sozialwesen	161	76	779	2	119	48	1 185	84
R	Kunst, Unterhaltung und Erholung	73	51	905	3	121	67	1 220	76
O+S	Öffentliche Verwaltung, Verteidigung; Sozialversicherung; Erbringung von sonstigen Dienstleistungen	312	136	4 420	3	495	288	5 654	160
A-S	Insgesamt	5 992	2 524	42 057	272	7 188	3 887	61 920	3 532

1) Ohne Reisegewerbe. — 2) Klassifikation der Wirtschaftszweige, Ausgabe2008 (WZ 2008). — 3) Kauf, Pacht, Erbfolge, Rechtsformänderung, Gesellschaftereintritt

6. Gewerbeabmeldungen¹⁾ in Hessen 2023 nach ausgewählten Wirtschaftsabteilungen

Nr. der Wirtschafts-klassi-fikation ²⁾	Wirtschaftsabschnitt Wirtschaftsabteilung	Aufgaben				Fort-zug	Sons-tige ³⁾ Ab-mel-dung	Ins-gesamt	darunter
		Betriebsaufgaben		sons-tige Still-legung	Um-wand-lung				Zweig-nieder-lassung/ unselbst. Zweig-stelle
		Haupt-nieder-las-sung	Zweig-nieder-lassung/ unselbst. Zweig-stelle						
A	Land- und Forstwirtschaft, Fischerei	14	5	199	—	28	24	270	6
B	Bergbau und Gewinnung von Steinen und Erden	2	3	—	—	1	2	8	3
C	Verarbeitendes Gewerbe	285	135	1 383	26	236	217	2 282	233
10	Herstellung von Nahrungs- und Futtermitteln	58	71	156	4	19	103	411	136
11	Getränkeherstellung	3	—	15	—	—	5	23	—
13	Herstellung von Textilien	5	—	82	—	2	5	94	1
14	Herstellung von Bekleidung	8	3	173	—	22	5	211	4
16	Herstellung v. Holz,- Flecht,- Korb- und Kork-waren (ohne Möbel)	10	3	74	—	11	3	101	5
18	Herstellung von Druckerzeugnissen; Vervielfältigung von bespielten Ton-, Bild- und Datenträgern	20	9	90	1	18	12	150	9
25	Herstellung von Metallerzeugnissen	51	7	154	4	29	28	273	12
26	Herstellung von Datenverarbeitungsgeräten, elektronischen und optischen Erzeugnissen	9	2	13	2	11	—	37	3
27	Herstellung von elektrischen Ausrüstungen	7	2	14	1	9	1	34	3
28	Maschinenbau	29	5	31	5	21	7	98	13
29	Herstellung von Kraftwagen und Kraftwagen-teilen	4	1	2	—	1	—	8	1
31	Herstellung von Möbeln	15	4	40	—	6	12	77	4
D	Energieversorgung	30	6	274	4	21	27	362	6
E	Wasserversorgung; Abwasser- und Abfallentsorgung und Beseitigung von Umweltverschmutzungen	11	4	39	2	5	8	69	5
F	Baugewerbe	728	95	3 496	16	661	257	5 253	109
41	Hochbau	135	10	81	3	45	15	289	10
42	Tiefbau	25	7	102	—	40	10	184	7
43	Vorbereitende Baustellenarbeiten, Bauin-stallation und sonstiges Ausbaugewerbe	568	78	3 313	13	576	232	4 780	92
G	Handel; Instandhaltung und Reparatur v. Kraftfahrzeugen	1 341	872	9 137	202	1 178	1 020	13 750	1 306
45	Handel mit Kraftfahrzeugen; Instandhaltung und Reparatur von Kraftwagen	152	74	961	13	198	103	1 501	107
46	Großhandel (ohne Handel mit Kraftfahrzeugen und Krafträdern)	322	142	1 557	31	293	121	2 466	185
47	Einzelhandel (ohne Handel mit Kraftfahrzeugen)	867	656	6 619	158	687	796	9 783	1 014
H	Verkehr und Lagerei	268	98	1 447	12	218	126	2 169	136
49	Landverkehr und Transport in Rohrfernleitungen	147	28	657	4	80	77	993	34

6. Gewerbeabmeldungen¹⁾ in Hessen 2023 nach ausgewählten Wirtschaftsabteilungen

Nr. der Wirt- schafts- klassi- fikation ²⁾	Wirtschaftsabschnitt Wirtschaftsabteilung	Aufgaben				Fort- zug	Sons- tige ³⁾ Ab- mel- dung	Ins- gesamt	darunter
		Betriebsaufgaben		sons- tige Still- legung	Um- wand- lung				Zweig- nieder- lassung/ unselbst. Zweig- stelle
		Haupt- nieder- las- sung	Zweig- nieder- lassung/ unselbst. Zweig- stelle						
53	Post-, Kurier- und Expressdienste	53	10	619	—	47	21	750	14
I	Gastgewerbe; Beherbergung und Gastronomie	692	325	2 083	24	78	910	4 112	434
55	Beherbergung	54	17	173	3	5	53	305	26
56	Gastronomie	638	308	1 910	21	73	857	3 807	408
J	Information und Kommunikation	248	78	1 530	41	411	81	2 389	108
58	Verlagswesen	34	6	113	7	31	11	202	10
61	Telekommunikation	4	5	26	5	3	4	47	10
62	Erbringung v. Dienstleistungen der Informa- tionstechnologie	165	57	1 033	27	269	47	1 598	76
63	Informationsdienstleistungen	23	7	114	2	37	7	190	7
K	Erbringung von Finanz- und Versiche- rungsdienstleistungen	225	145	1 354	49	412	49	2 234	169
66	Mit Finanz- und Versicherungsdienstleistungen verbundene Tätigkeiten	121	62	1 303	18	314	30	1 848	80
L	Grundstücks- und Wohnungswesen	285	47	675	45	251	91	1 394	62
M	Erbringung von freiberuflichen, wissen- schaftlichen und technischen Dienst- leistungen	562	141	4 059	51	902	169	5 884	194
70	Verwaltung und Führung v. Unternehmen und Betrieben; Unternehmensberatung	253	51	835	22	280	59	1 500	75
73	Werbung und Marktforschung	99	29	1 742	5	259	51	2 185	40
N	Erbringung v. sonst. Wirtschaftlichen Dienstleistungen	464	195	5 029	38	751	259	6 736	254
77	Vermietung von beweglichen Sachen	43	33	317	13	41	42	489	57
78	Vermittlung und Überlassung von Arbeitskräften	45	49	138	3	52	16	303	60
79	Reisebüros, Reiseveranstalter und Erbringung sonstiger Reservierungsdienstleistungen	26	11	115	—	19	9	180	13
81	Gebäudebetreuung; Garten- und Land- schaftsbau	219	41	2 803	11	410	131	3 615	51
P	Erziehung und Unterricht	70	70	958	7	171	60	1 336	85
Q	Gesundheits- und Sozialwesen	132	143	893	4	95	45	1 312	153
R	Kunst, Unterhaltung und Erholung	65	69	599	5	134	56	928	84
O+S	Öffentliche Verwaltung, Verteidigung; Sozialversicherung; Erbringung von sonstigen Dienstleistungen	243	134	4 285	4	421	253	5 340	161
A-S	Insgesamt	5 665	2 565	37 440	530	5 974	3 654	55 828	3 508

1) Ohne Reisegewerbe. — 2) Klassifikation der Wirtschaftszweige, Ausgabe 2008 (WZ 2008). — 3) Verkauf, Verpachtung, Erbfolge, Rechtsformänderung, Gesellschafteraustritt.

7. Gewerbebeanmeldungen¹⁾ insgesamt nach Rechtsformen sowie Einzelunternehmen nach Geschlecht und ausgewählten Staatsangehörigkeiten in Hessen 2023 nach Regierungsbezirken

Rechtsform — Geschlecht — Staatsangehörigkeit	Neuerrichtungen				Zuzug	Sons- tige ²⁾ An- mel- dung	Ins- gesamt	darunter
	Betriebsgründungen		sons- tige Neu- grün- dung	Um- wand- lung				Zweig- nieder- lassung/ unselbst. Zweig- stelle
	Haupt- nieder- las- sung	Zweig- nieder- lassung/ unselbst. Zweig- stelle						

REG.-BEZ. DARMSTADT

I n s g e s a m t

Nach der Rechtsform des Unternehmens

Einzelunternehmen	1 171	427	25 485	8	3 207	1 257	31 555	510
Offene Handelsgesellschaft	17	6	15	—	9	30	77	12
Kommanditgesellschaft	8	7	6	—	8	21	50	19
Gesellschaft mit beschränkter Haftung & Co. KG	152	136	95	10	130	133	656	211
Gesellschaft des bürgerlichen Rechts	700	49	776	3	126	300	1 954	57
Aktiengesellschaft	15	25	—	4	19	10	73	37
Gesellschaft mit beschränkter Haftung GmbH ohne Unternehmergeinschaft (haftungsbeschränkt)	2 106	1 003	1 920	151	1 569	433	7 182	1 335
Unternehmergeinschaft (haftungsbeschränkt)	1 731	959	1 468	150	1 450	397	6 155	1 278
Private Company Limited by Shares	375	44	452	1	119	36	1 027	57
Sonstige Rechtsformen	—	—	—	—	—	—	—	—
Insgesamt	23	144	12	8	25	57	269	216
	4 192	1 797	28 309	184	5 093	2 241	41 816	2 397

E i n z e l u n t e r n e h m e n

Nach Geschlecht

Weiblich	353	127	9 111	2	1 025	385	11 003	140
Männlich	818	300	16 374	6	2 182	872	20 552	370
Zusammen	1 171	427	25 485	8	3 207	1 257	31 555	510

Nach ausgewählter Staatsangehörigkeit der Inhaberinnen und Inhaber

Deutsch	589	314	17 592	5	2 354	800	21 654	378
Kroatisch	33	2	343	1	37	14	430	3
Griechisch	13	5	222	—	15	28	283	5
Italienisch	32	16	438	—	55	47	588	20
Österreichisch	3	—	48	—	3	2	56	—
Polnisch	17	5	911	—	219	10	1 162	5
Türkisch	125	29	1 208	1	93	126	1 582	32
Bulgarisch	33	3	509	—	62	8	615	3
Rumänisch	34	4	815	—	92	11	956	4
Ungarisch	6	—	69	—	16	2	93	1

REG.-BEZ. GIESSEN

I n s g e s a m t

Nach der Rechtsform des Unternehmens

Einzelunternehmen	249	99	6 686	3	791	453	8 281	139
Offene Handelsgesellschaft	12	5	—	—	4	8	29	6
Kommanditgesellschaft	3	4	—	—	—	7	14	6

7. Gewerbebeanmeldungen¹⁾ insgesamt nach Rechtsformen sowie Einzelunternehmen nach Geschlecht und ausgewählten Staatsangehörigkeiten in Hessen 2023 nach Regierungsbezirken

Rechtsform — Geschlecht — Staatsangehörigkeit	Neuerichtungen				Zuzug	Sons- tige ²⁾ An- mel- dung	Ins- gesamt	darunter
	Betriebsgründungen		sons- tige Neu- grün- dung	Um- wand- lung				Zweig- nieder- lassung/ unselbst. Zweig- stelle
	Haupt- nieder- las- sung	Zweig- nieder- lassung/ unselbst. Zweig- stelle						

Gesellschaft mit beschränkter Haftung & Co. KG	59	29	4	14	24	45	175	58
Gesellschaft des bürgerlichen Rechts	166	15	210	—	32	79	502	17
Aktiengesellschaft	—	3	—	—	3	2	8	6
Gesellschaft mit beschränkter Haftung	464	166	152	31	194	107	1 114	243
GmbH ohne Unternehmergeellschaft (haftungsbeschränkt)	390	160	100	30	168	99	947	235
Unternehmergeellschaft (haftungsbeschränkt)	74	6	52	1	26	8	167	8
Private Company Limited by Shares	—	—	—	—	—	—	—	—
Sonstige Rechtsformen	15	13	5	2	2	9	46	23
Insgesamt	968	334	7 057	50	1 050	710	10 169	498

Einzelunternehmen

Nach Geschlecht

Weiblich	63	30	2 996	—	286	118	3 493	35
Männlich	186	69	3 690	3	505	335	4 788	104
Zusammen	249	99	6 686	3	791	453	8 281	139

Nach ausgewählter Staatsangehörigkeit der Inhaberinnen und Inhaber

Deutsch	163	82	4 573	2	677	322	5 819	115
Kroatisch	1	—	200	—	2	—	203	—
Griechisch	1	—	17	—	1	3	22	—
Italienisch	5	2	49	—	3	9	68	2
Österreichisch	—	—	11	1	1	—	13	1
Polnisch	1	—	365	—	16	1	383	—
Türkisch	33	6	252	—	24	53	368	9
Bulgarisch	6	—	120	—	1	3	130	—
Rumänisch	5	2	261	—	18	3	289	2
Ungarisch	—	1	109	—	3	2	115	1

REG.-BEZ. KASSEL

Insgesamt

Nach der Rechtsform des Unternehmens

Einzelunternehmen	253	138	6 279	3	789	554	8 016	182
Offene Handelsgesellschaft	3	3	3	—	1	13	23	4
Kommanditgesellschaft	4	4	—	1	—	6	15	7
Gesellschaft mit beschränkter Haftung & Co. KG	76	48	5	9	26	76	240	98
Gesellschaft des bürgerlichen Rechts	159	23	208	—	28	92	510	28
Aktiengesellschaft	2	6	—	—	1	—	9	6
Gesellschaft mit beschränkter Haftung	326	163	192	24	197	174	1 076	285
GmbH ohne Unternehmergeellschaft (haftungsbeschränkt)	263	158	127	24	177	164	913	278
Unternehmergeellschaft (haftungsbeschränkt)	63	5	65	—	20	10	163	7

7. Gewerbeanmeldungen¹⁾ insgesamt nach Rechtsformen sowie Einzelunternehmen nach Geschlecht und ausgewählten Staatsangehörigkeiten in Hessen 2023 nach Regierungsbezirken

Rechtsform — Geschlecht — Staatsangehörigkeit	Neuerrichtungen				Zuzug	Sons- tige ²⁾ An- mel- dung	Ins- gesamt	darunter
	Betriebsgründungen		sons- tige Neu- grün- dung	Um- wand- lung				Zweig- nieder- lassung/ unselbst. Zweig- stelle
	Haupt- nieder- las- sung	Zweig- nieder- lassung/ unselbst. Zweig- stelle						

Private Company Limited by Shares	—	—	—	—	—	—	—	—
Sonstige Rechtsformen	9	8	4	1	3	21	46	27
Insgesamt	832	393	6 691	38	1 045	936	9 935	637

Einzelunternehmen

Nach Geschlecht

Weiblich	72	46	2 404	2	279	191	2 994	61
Männlich	181	92	3 875	1	510	363	5 022	121
Zusammen	253	138	6 279	3	789	554	8 016	182

Nach ausgewählter Staatsangehörigkeit der Inhaberinnen und Inhaber

Deutsch	154	113	5 239	3	692	381	6 582	155
Kroatisch	1	—	11	—	5	—	17	—
Griechisch	2	—	11	—	3	3	19	—
Italienisch	7	1	24	—	4	13	49	2
Österreichisch	—	1	6	—	—	1	8	1
Polnisch	3	1	70	—	15	3	92	1
Türkisch	16	2	152	—	16	27	213	3
Bulgarisch	7	1	91	—	3	11	113	1
Rumänisch	3	1	100	—	11	3	118	1
Ungarisch	4	—	14	—	3	—	21	—

HESSEN

Insgesamt

Nach der Rechtsform des Unternehmens

Einzelunternehmen	1 673	664	38 450	14	4 787	2 264	47 852	831
Offene Handelsgesellschaft	32	14	18	—	14	51	129	22
Kommanditgesellschaft	15	15	6	1	8	34	79	32
Gesellschaft mit beschränkter Haftung & Co. KG	287	213	104	33	180	254	1 071	367
Gesellschaft des bürgerlichen Rechts	1 025	87	1 194	3	186	471	2 966	102
Aktiengesellschaft	17	34	—	4	23	12	90	49
Gesellschaft mit beschränkter Haftung	2 896	1 332	2 264	206	1 960	714	9 372	1 863
GmbH ohne Unternehmergeellschaft (haftungsbeschränkt)	2 384	1 277	1 695	204	1 795	660	8 015	1 791
Unternehmergeellschaft (haftungsbeschränkt)	512	55	569	2	165	54	1 357	72
Private Company Limited by Shares	—	—	—	—	—	—	—	—
Sonstige Rechtsformen	47	165	21	11	30	87	361	266
Insgesamt	5 992	2 524	42 057	272	7 188	3 887	61 920	3 532

7. Gewerbebeanmeldungen¹⁾ insgesamt nach Rechtsformen sowie Einzelunternehmen nach Geschlecht und ausgewählten Staatsangehörigkeiten in Hessen 2023 nach Regierungsbezirken

Rechtsform — Geschlecht — Staatsangehörigkeit	Neuerrichtungen				Zuzug	Sons- tige ²⁾ An- mel- dung	Ins- gesamt	darunter
	Betriebsgründungen		sons- tige Neu- grün- dung	Um- wand- lung				Zweig- nieder- lassung/ unselbst. Zweig- stelle
	Haupt- nieder- las- sung	Zweig- nieder- lassung/ unselbst. Zweig- stelle						

Einzelunternehmen

Nach Geschlecht

Weiblich	488	203	14 511	4	1 590	694	17 490	236
Männlich	1 185	461	23 939	10	3 197	1 570	30 362	595
Zusammen	1 673	664	38 450	14	4 787	2 264	47 852	831

Nach ausgewählter Staatsangehörigkeit der Inhaberinnen und Inhaber

Deutsch	906	509	27 404	10	3 723	1 503	34 055	648
Kroatisch	35	2	554	1	44	14	650	3
Griechisch	16	5	250	—	19	34	324	5
Italienisch	44	19	511	—	62	69	705	24
Österreichisch	3	1	65	1	4	3	77	2
Polnisch	21	6	1 346	—	250	14	1 637	6
Türkisch	46	4	720	—	66	22	858	4
Bulgarisch	42	7	1 176	—	121	17	1 363	7
Rumänisch	10	1	192	—	22	4	229	2
Ungarisch	174	37	1 612	1	133	206	2 163	44

1) Ohne Reisegewerbe. — 2) Kauf, Pacht, Erbfolge, Rechtsformänderung, Gesellschaftereintritt.

8. Gewerbeabmeldungen¹⁾ insgesamt nach Rechtsformen sowie Einzelunternehmen nach Geschlecht und ausgewählten Staatsangehörigkeiten in Hessen 2023 nach Regierungsbezirken

Rechtsform — Geschlecht — Staatsangehörigkeit	Aufgaben				Fort- zug	Sons- tige ²⁾ Ab- mel- dung	Ins- gesamt	darunter
	Betriebsaufgaben		sons- tige Still- legung	Um- wand- lung				Zweig- nieder- lassung/ unselbst. Zweig- stelle
	Haupt- nieder- las- sung	Zweig- nieder- lassung/ unselbst. Zweig- stelle						

REG.-BEZ. DARMSTADT

I n s g e s a m t

Nach der Rechtsform des Unternehmens

Einzelunternehmen	1 382	479	23 439	27	2 714	1 238	29 279	571
Offene Handelsgesellschaft	25	6	12	2	11	19	75	12
Kommanditgesellschaft	22	11	11	—	5	21	70	17
Gesellschaft mit beschränkter Haftung & Co. KG	230	147	52	57	100	147	733	268
Gesellschaft des bürgerlichen Rechts	683	41	543	3	115	494	1 879	64
Aktiengesellschaft	13	53	—	5	13	20	104	69
Gesellschaft mit beschränkter Haftung	1 522	898	887	279	1 235	241	5 062	1 181
GmbH ohne Unternehmergeinschaft (haftungsbeschränkt)	1 275	837	689	271	1 127	201	4 400	1 113
Unternehmergeinschaft (haftungsbeschränkt)	247	61	198	8	108	40	662	68
Private Company Limited by Shares	—	2	—	—	—	1	3	3
Sonstige Rechtsformen	26	158	15	5	27	58	289	233
Insgesamt	3 903	1 795	24 959	378	4 220	2 239	37 494	2 418

E i n z e l u n t e r n e h m e n

Nach Geschlecht

Weiblich	430	138	8 546	5	919	382	10 420	164
Männlich	952	341	14 893	22	1 795	856	18 859	407
Zusammen	1 382	479	23 439	27	2 714	1 238	29 279	571

Nach ausgewählter Staatsangehörigkeit der Inhaberinnen und Inhaber

Deutsch	903	382	16 753	24	1 986	858	20 906	455
Kroatisch	32	3	318	—	40	16	409	3
Griechisch	21	3	210	—	19	22	275	3
Italienisch	53	10	412	1	48	47	571	17
Österreichisch	4	1	66	—	4	3	78	2
Polnisch	13	5	1 167	1	165	10	1 361	6
Türkisch	120	26	995	—	83	107	1 331	29
Bulgarisch	15	3	501	—	48	8	575	3
Rumänisch	15	2	686	—	76	10	789	2
Ungarisch	2	1	74	—	12	3	92	1

REG.-BEZ. GIESSEN

I n s g e s a m t

Nach der Rechtsform des Unternehmens

Einzelunternehmen	341	118	6 474	8	684	394	8 019	152
Offene Handelsgesellschaft	12	2	2	—	2	8	26	4
Kommanditgesellschaft	6	2	—	—	—	7	15	4

8. Gewerbeabmeldungen¹⁾ insgesamt nach Rechtsformen sowie Einzelunternehmen nach Geschlecht und ausgewählten Staatsangehörigkeiten in Hessen 2023 nach Regierungsbezirken

Rechtsform — Geschlecht — Staatsangehörigkeit	Aufgaben				Fort- zug	Sons- tige ²⁾ Ab- mel- dung	Ins- gesamt	darunter
	Betriebsaufgaben		sons- tige Still- legung	Um- wand- lung				Zweig- nieder- lassung/ unselbst. Zweig- stelle
	Haupt- nieder- las- sung	Zweig- nieder- lassung/ unselbst. Zweig- stelle						

Gesellschaft mit beschränkter Haftung & Co. KG	61	33	9	14	22	30	169	62
Gesellschaft des bürgerlichen Rechts	159	15	155	3	27	126	485	17
Aktiengesellschaft	1	7	—	1	2	2	13	9
Gesellschaft mit beschränkter Haftung	292	147	67	53	163	48	770	197
GmbH ohne Unternehmergeellschaft (haftungsbeschränkt)	240	142	50	53	145	40	670	192
Unternehmergeellschaft (haftungsbeschränkt)	52	5	17	—	18	8	100	5
Private Company Limited by Shares	—	—	—	—	—	—	—	—
Sonstige Rechtsformen	12	12	3	—	2	3	32	14
Insgesamt	884	336	6 710	79	902	618	9 529	459

Einzelunternehmen

Nach Geschlecht

Weiblich	103	28	2 941	1	218	117	3 408	34
Männlich	238	90	3 533	7	466	277	4 611	118
Zusammen	341	118	6 474	8	684	394	8 019	152

Nach ausgewählter Staatsangehörigkeit der Inhaberinnen und Inhaber

Deutsch	268	99	4 437	8	581	305	5 698	128
Kroatisch	2	—	211	—	2	—	215	—
Griechisch	2	—	16	—	1	2	21	—
Italienisch	6	4	47	—	2	11	70	4
Österreichisch	1	1	10	—	2	—	14	1
Polnisch	4	—	544	—	14	2	564	—
Türkisch	32	4	194	—	31	42	303	6
Bulgarisch	8	—	105	—	1	1	115	—
Rumänisch	1	—	288	—	9	—	298	—
Ungarisch	—	1	101	—	1	—	103	1

REG.-BEZ. KASSEL

I n s g e s a m t

Nach der Rechtsform des Unternehmens

Einzelunternehmen	350	161	5 543	9	611	466	7 140	211
Offene Handelsgesellschaft	5	7	2	—	1	20	35	9
Kommanditgesellschaft	8	4	—	—	2	10	24	5
Gesellschaft mit beschränkter Haftung & Co. KG	52	45	1	16	30	101	245	132
Gesellschaft des bürgerlichen Rechts	166	15	145	—	28	132	486	18
Aktiengesellschaft	1	12	—	—	—	1	14	12
Gesellschaft mit beschränkter Haftung	290	172	80	48	178	63	831	224
GmbH ohne Unternehmergeellschaft (haftungsbeschränkt)	219	164	47	48	156	50	684	214
Unternehmergeellschaft (haftungsbeschränkt)	71	8	33	—	22	13	147	10

8. Gewerbeabmeldungen¹⁾ insgesamt nach Rechtsformen sowie Einzelunternehmen nach Geschlecht und ausgewählten Staatsangehörigkeiten in Hessen 2023 nach Regierungsbezirken

Rechtsform — Geschlecht — Staatsangehörigkeit	Aufgaben				Fort- zug	Sons- tige ²⁾ Ab- mel- dung	Ins- gesamt	darunter
	Betriebsaufgaben		sons- tige Still- legung	Um- wand- lung				Zweig- nieder- lassung/ unselbst. Zweig- stelle
	Haupt- nieder- las- sung	Zweig- nieder- lassung/ unselbst. Zweig- stelle						

Private Company Limited by Shares	—	—	—	—	—	—	—	—
Sonstige Rechtsformen	6	18	—	—	2	4	30	20
Insgesamt	878	434	5 771	73	852	797	8 805	631

Einzelunternehmen

Nach Geschlecht

Weiblich	95	37	2 083	-	189	146	2 550	43
Männlich	255	124	3 460	9	422	320	4 590	168
Zusammen	350	161	5 543	9	611	466	7 140	211

Nach ausgewählter Staatsangehörigkeit der Inhaberinnen und Inhaber

Deutsch	284	144	4 671	8	530	342	5 979	190
Kroatisch	—	—	11	—	5	1	17	—
Griechisch	—	—	11	—	2	3	16	—
Italienisch	4	1	36	—	3	10	54	1
Österreichisch	—	—	11	—	—	2	13	—
Polnisch	2	—	76	—	9	1	88	—
Türkisch	11	5	135	1	15	31	198	7
Bulgarisch	4	1	105	—	4	6	120	1
Rumänisch	4	—	81	—	7	3	95	—
Ungarisch	2	—	11	—	3	—	16	—

HESSEN

Insgesamt

Nach der Rechtsform des Unternehmens

Einzelunternehmen	2 073	758	35 456	44	4 009	2 098	44 438	934
Offene Handelsgesellschaft	42	15	16	2	14	47	136	25
Kommanditgesellschaft	36	17	11	—	7	38	109	26
Gesellschaft mit beschränkter Haftung & Co. KG	343	225	62	87	152	278	1 147	462
Gesellschaft des bürgerlichen Rechts	1 008	71	843	6	170	752	2 850	99
Aktiengesellschaft	15	72	—	6	15	23	131	90
Gesellschaft mit beschränkter Haftung	2 104	1 217	1 034	380	1 576	352	6 663	1 602
GmbH ohne Unternehmergeellschaft (haftungsbeschränkt)	1 734	1 143	786	372	1 428	291	5 754	1 519
Unternehmergeellschaft (haftungsbeschränkt)	370	74	248	8	148	61	909	83
Private Company Limited by Shares	—	2	—	—	—	1	3	3
Sonstige Rechtsformen	44	188	18	5	31	65	351	267
Insgesamt	5 665	2 565	37 440	530	5 974	3 654	55 828	3 508

8. Gewerbeabmeldungen¹⁾ insgesamt nach Rechtsformen sowie Einzelunternehmen nach Geschlecht und ausgewählten Staatsangehörigkeiten in Hessen 2023 nach Regierungsbezirken

Rechtsform — Geschlecht — Staatsangehörigkeit	Aufgaben				Fort- zug	Sons- tige ²⁾ Ab- mel- dung	Ins- gesamt	darunter
	Betriebsaufgaben		sons- tige Still- legung	Um- wand- lung				Zweig- nieder- lassung/ unselbst. Zweig- stelle
	Haupt- nieder- las- sung	Zweig- nieder- lassung/ unselbst. Zweig- stelle						

Einzelunternehmen

Nach Geschlecht

Weiblich	628	203	13 570	6	1 326	645	16 378	241
Männlich	1 445	555	21 886	38	2 683	1 453	28 060	693
Zusammen	2 073	758	35 456	44	4 009	2 098	44 438	934

Nach ausgewählter Staatsangehörigkeit der Inhaberinnen und Inhaber

Deutsch	1 455	625	25 861	40	3 097	1 505	32 583	773
Kroatisch	34	3	540	—	47	17	641	3
Griechisch	23	3	237	—	22	27	312	3
Italienisch	63	15	495	1	53	68	695	22
Österreichisch	5	2	87	—	6	5	105	3
Polnisch	19	5	1 787	1	188	13	2 013	6
Türkisch	163	35	1 324	1	129	180	1 832	42
Bulgarisch	27	4	711	—	53	15	810	4
Rumänisch	20	2	1 055	—	92	13	1 182	2
Ungarisch	4	2	186	—	16	3	211	2

1) Ohne Reisegewerbe. — 2) Verkauf, Verpachtung, Erbfolge, Rechtsformänderung, Gesellschafteraustritt.

9. Gewerbeanzeigen¹⁾ sowie Neuerrichtungen und Aufgaben je 1 000 Einwohnerinnen und Einwohner in Hessen 2023 nach Gemeinden und Verwaltungsbezirken

AGS	Gemeinde Kreisfreie Stadt Landkreis Regierungsbezirk	Anmeldungen				Abmeldungen			
		ins- gesamt	darunter		Zu- bzw. Abnahme (–) gegenüber dem letzten Jahr in Prozent	ins- gesamt	darunter		Zu- bzw. Abnahme (–) gegenüber dem letzten Jahr in Prozent
			Neu- errich- tung ²⁾	je 1 000 Ein- wohner/ -innen ⁴⁾			Auf- gabe ³⁾	je 1 000 Ein- wohner/ -innen ⁴⁾	
06411000	Darmstadt, Wissenschaftsstadt	1 330	1 120	7	3,6	1 200	971	6	– 7,5
06412000	Frankfurt am Main, Stadt	7 657	6 868	9	3,4	6 405	5 288	7	– 4,8
06413000	Offenbach am Main, Stadt	1 751	1 526	12	12,5	1 172	996	8	– 0,4
06414000	Wiesbaden, Landeshauptstadt	2 935	2 517	9	10,1	2 736	2 363	9	13,0
06431001	Abtsteinach	10	10	4	– 47,4	14	11	5	– 22,2
06431002	Bensheim, Stadt	377	283	7	0,5	380	302	7	11,1
06431003	Biblis	52	46	5	– 5,5	35	32	4	– 41,7
06431004	Birkenau	88	70	7	33,3	126	118	12	61,5
06431005	Bürstadt, Stadt	168	121	7	10,5	179	149	9	35,6
06431006	Einhausen	47	37	6	– 27,7	60	55	9	30,4
06431007	Fürth	96	76	7	– 6,8	86	71	7	– 1,1
06431008	Gorxheimertal	43	34	8	– 18,9	50	46	11	—
06431009	Grasellenbach	27	20	5	– 30,8	17	16	4	– 48,5
06431010	Groß-Rohrheim	32	32	8	14,3	29	26	7	11,5
06431011	Heppenheim (Bergstraße), Kreisstadt	246	171	7	9,3	237	186	7	22,8
06431012	Hirschhorn (Neckar), Stadt	24	15	4	– 27,3	36	26	8	– 7,7
06431013	Lampertheim, Stadt	274	235	7	– 7,7	253	223	7	5,9
06431014	Lautertal (Odenwald)	58	44	6	5,5	69	57	8	72,5
06431015	Lindenfels, Stadt	27	25	5	– 18,2	37	34	7	19,4
06431016	Lorsch, Karolingerstadt	99	78	6	– 16,1	113	99	7	15,3
06431017	Mörlenbach	79	67	7	– 31,3	103	91	9	15,7
06431018	Neckarsteinach, Stadt	27	25	7	– 35,7	24	20	5	– 33,3
06431019	Rimbach	71	51	6	– 10,1	66	52	6	– 13,2
06431020	Viernheim, Stadt	410	338	10	13,3	391	332	10	9,5
06431021	Wald-Michelbach	101	83	8	– 16,5	86	74	7	– 15,7
06431022	Zwingenberg, Stadt	58	51	7	11,5	54	50	7	– 10,0
06431	Landkreis Bergstraße	2 414	1 912	7	– 2,9	2 445	2 070	8	9,5
06432001	Alsbach-Hähnlein	90	72	8	8,4	93	77	9	24,0
06432002	Babenhausen, Stadt	189	148	9	0,5	173	133	8	3,6
06432003	Bickenbach	55	41	7	– 1,8	66	47	8	78,4
06432004	Dieburg, Stadt	220	169	11	0,9	227	184	12	28,2
06432005	Eppertshausen	70	48	8	40,0	64	53	9	18,5
06432006	Erzhausen	72	55	7	5,9	59	48	6	– 21,3
06432007	Fischbachtal	22	13	5	– 8,3	23	19	7	—
06432008	Griesheim, Stadt	284	233	8	5,6	252	204	7	7,2
06432009	Groß-Bieberau, Stadt	66	54	12	57,1	55	44	9	52,8
06432010	Groß-Umstadt, Stadt	208	165	8	19,5	160	120	6	9,6
06432011	Groß-Zimmern	200	174	12	9,3	255	231	16	22,0
06432012	Messel	32	28	7	– 30,4	57	53	13	78,1
06432013	Modautal	45	37	7	15,4	48	39	8	6,7
06432014	Mühltal	124	104	8	– 13,9	103	91	7	– 12,0

9. Gewerbeanzeigen¹⁾ sowie Neuerrichtungen und Aufgaben je 1 000 Einwohnerinnen und Einwohner in Hessen 2023 nach Gemeinden und Verwaltungsbezirken

AGS	Gemeinde Kreisfreie Stadt Landkreis Regierungsbezirk	Anmeldungen				Abmeldungen			
		ins- gesamt	darunter		Zu- bzw. Abnahme (–) gegenüber dem letzten Jahr in Prozent	ins- gesamt	darunter		Zu- bzw. Abnahme (–) gegenüber dem letzten Jahr in Prozent
			Neu- errich- tung ²⁾	je 1 000 Ein- wohner/ -innen ⁴⁾			Auf- gabe ³⁾	je 1 000 Ein- wohner/ -innen ⁴⁾	
06432015	Münster (Hessen)	151	135	9	12,7	138	115	8	13,1
06432016	Ober-Ramstadt, Stadt	121	95	6	4,3	105	82	5	6,1
06432017	Otzberg	60	45	7	7,1	60	46	7	3,4
06432018	Pfungstadt, Stadt	235	178	7	5,4	251	196	8	14,1
06432019	Reinheim, Stadt	154	130	8	0,7	146	124	8	9,8
06432020	Roßdorf	110	100	8	– 9,1	110	97	8	25,0
06432021	Schaafheim	103	88	10	7,3	86	76	8	38,7
06432022	Seeheim-Jugenheim	119	91	6	– 13,1	112	93	6	– 4,3
06432023	Weiterstadt, Stadt	298	243	9	0,3	350	288	11	– 7,4
06432	Landkreis Darmstadt-Dieburg	3 028	2 446	8	3,8	2 993	2 460	8	10,6
06433001	Biebesheim am Rhein	66	52	8	29,4	70	59	9	32,1
06433002	Bischofsheim	125	104	8	– 12,0	121	104	8	2,5
06433003	Büttelborn	116	96	7	– 19,4	112	106	7	– 8,9
06433004	Gernsheim, Schöfferstadt	78	72	7	– 6,0	61	52	5	– 23,8
06433005	Ginsheim-Gustavsburg, Stadt	187	157	9	37,5	139	114	7	9,4
06433006	Groß-Gerau, Stadt	243	202	8	– 4,7	273	229	9	23,0
06433007	Kelsterbach, Stadt	259	213	13	21,0	222	180	11	1,4
06433008	Mörfelden-Walldorf, Stadt	394	325	9	0,3	314	268	8	1,9
06433009	Nauheim	98	83	8	2,1	121	104	10	– 2,4
06433010	Raunheim, Stadt	213	186	12	20,3	182	163	10	11,7
06433011	Riedstadt, Büchnerstadt	227	161	7	16,4	195	144	6	24,2
06433012	Rüsselsheim am Main, Stadt	750	624	10	1,8	631	526	8	– 5,0
06433013	Stockstadt am Rhein	48	42	7	– 36,0	70	56	9	37,3
06433014	Trebur	109	93	7	0,9	89	76	6	– 11,9
06433	Landkreis Groß-Gerau	2 913	2 410	9	3,8	2 600	2 181	8	3,6
06434001	Bad Homburg v. d. Höhe, Stadt	673	508	9	20,8	623	525	10	22,4
06434002	Friedrichsdorf, Stadt	288	217	9	22,0	234	181	7	2,2
06434003	Glashütten	50	35	7	2,0	42	37	7	– 28,8
06434004	Grävenwiesbach	49	40	8	– 5,8	38	31	6	– 15,6
06434005	Königstein im Taunus, Stadt	209	157	10	– 1,9	203	151	9	16,0
06434006	Kronberg im Taunus, Stadt	199	152	8	11,2	166	134	7	5,7
06434007	Neu-Anspach, Stadt	149	120	8	35,5	134	111	8	4,7
06434008	Oberursel (Taunus), Stadt	434	331	7	2,8	406	309	7	19,4
06434009	Schmitten im Taunus	96	76	8	9,1	66	55	6	– 22,4
06434010	Steinbach (Taunus), Stadt	198	181	17	– 3,4	136	119	11	—
06434011	Usingen, Stadt	174	140	10	3,6	151	126	9	3,4
06434012	Wehrheim	89	70	8	– 14,4	93	77	8	– 4,1
06434013	Weilrod	57	40	6	9,6	36	33	5	– 34,5
06434	Hochtaunuskreis	2 665	2 067	9	9,4	2 328	1 889	8	7,7
06435001	Bad Orb, Stadt	123	86	8	38,2	113	85	8	43,0
06435002	Bad Soden-Salmünster, Stadt	133	111	8	34,3	96	81	6	33,3

9. Gewerbeanzeigen¹⁾ sowie Neuerrichtungen und Aufgaben je 1 000 Einwohnerinnen und Einwohner in Hessen 2023 nach Gemeinden und Verwaltungsbezirken

AGS	Gemeinde Kreisfreie Stadt Landkreis Regierungsbezirk	Anmeldungen				Abmeldungen			
		ins- gesamt	darunter		Zu- bzw. Abnahme (–) gegenüber dem letzten Jahr in Prozent	ins- gesamt	darunter		Zu- bzw. Abnahme (–) gegenüber dem letzten Jahr in Prozent
			Neu- errich- tung ²⁾	je 1 000 Ein- wohner/ -innen ⁴⁾			Auf- gabe ³⁾	je 1 000 Ein- wohner/ -innen ⁴⁾	
06435003	Biebergemünd	69	55	7	16,9	44	35	4	– 8,3
06435004	Birstein	43	39	6	– 25,9	39	30	5	– 18,8
06435005	Brachtal	54	48	9	– 10,0	44	35	7	41,9
06435006	Bruckköbel, Stadt	245	201	10	20,7	189	157	8	24,3
06435007	Erlensee, Stadt	209	173	11	13,6	186	157	10	34,8
06435008	Flörsbachtal	23	20	9	– 17,9	19	16	7	11,8
06435009	Freigericht	126	95	7	– 2,3	127	104	7	17,6
06435010	Gelnhausen, Barbarossast., Krst.	313	253	11	31,5	234	178	8	11,4
06435011	Großkrotzenburg	83	60	8	6,4	66	55	7	6,5
06435012	Gründau	163	122	8	21,6	136	112	8	9,7
06435013	Hammersbach	45	34	7	– 31,8	33	29	6	– 40,0
06435014	Hanau, Brüder-Grimm-Stadt	1 138	930	10	2,7	882	747	8	4,4
06435015	Hasselroth	71	59	8	2,9	53	45	6	– 1,9
06435016	Jossgrund	24	20	6	– 41,5	16	11	3	– 42,9
06435017	Langenselbold, Stadt	157	117	8	13,8	166	115	8	28,7
06435018	Linsengericht	96	71	7	20,0	77	60	6	4,1
06435019	Maintal, Stadt	442	353	9	11,9	422	341	9	18,5
06435020	Neuberg	71	54	10	34,0	52	42	8	– 3,7
06435021	Nidderau, Stadt	225	193	9	0,4	216	186	9	23,4
06435022	Niederdorfelden	46	34	9	2,2	38	32	8	18,8
06435023	Rodenbach	117	94	8	2,6	105	82	7	7,1
06435024	Ronneburg	26	18	5	– 31,6	20	17	5	– 56,5
06435025	Schlüchtern, Stadt	129	106	7	13,2	100	74	5	– 9,1
06435026	Schöneck	158	134	11	12,9	148	122	10	17,5
06435027	Sinntal	96	78	9	17,1	70	59	7	12,9
06435028	Steinau an der Straße, Brüder-Grimm-Stadt	79	65	6	1,3	70	60	6	– 17,6
06435029	Wächtersbach, Stadt	141	120	9	50,0	121	94	7	5,2
06435	Main-Kinzig-Kreis	4 645	3 743	9	9,6	3 882	3 161	8	9,9
06436001	Bad Soden am Taunus, Stadt	236	188	8	5,4	214	161	7	– 9,3
06436002	Eppstein, Stadt	137	110	8	48,9	112	96	7	45,5
06436003	Eschborn, Stadt	507	365	17	14,4	366	262	12	22,8
06436004	Flörsheim am Main, Stadt	243	203	9	– 3,2	242	198	9	1,7
06436005	Hattersheim am Main, Stadt	300	241	9	—	354	307	11	5,0
06436006	Hochheim am Main, Stadt	149	120	7	18,3	137	117	6	7,0
06436007	Hofheim am Taunus, Kreisstadt	387	300	8	– 5,6	361	298	8	6,8
06436008	Kelkheim (Taunus), Stadt	253	201	7	– 10,9	214	181	6	– 8,9
06436009	Kriftel	107	81	7	– 21,3	90	51	5	– 10,9
06436010	Liederbach am Taunus	85	68	8	21,4	70	57	7	14,8
06436011	Schwalbach am Taunus, Stadt	120	99	6	– 29,4	122	89	6	– 17,0
06436012	Sulzbach (Taunus)	148	113	12	13,0	119	98	11	– 12,5
06436	Main-Taunus-Kreis	2 672	2 089	9	1,3	2 401	1 915	8	3,0

9. Gewerbeanzeigen¹⁾ sowie Neuerrichtungen und Aufgaben je 1 000 Einwohnerinnen und Einwohner in Hessen 2023 nach Gemeinden und Verwaltungsbezirken

AGS	Gemeinde Kreisfreie Stadt Landkreis Regierungsbezirk	Anmeldungen				Abmeldungen			
		ins- gesamt	darunter		Zu- bzw. Abnahme (–) gegenüber dem letzten Jahr in Prozent	ins- gesamt	darunter		Zu- bzw. Abnahme (–) gegenüber dem letzten Jahr in Prozent
			Neu- errich- tung ²⁾	je 1 000 Ein- wohner/ -innen ⁴⁾			Auf- gabe ³⁾	je 1 000 Ein- wohner/ -innen ⁴⁾	
06437001	Bad König, Stadt	95	72	7	20,3	104	85	9	62,5
06437003	Brensbach	46	32	6	9,5	50	45	9	22,0
06437004	Breuberg, Stadt	50	46	6	– 32,4	65	58	8	—
06437005	Brombachtal	42	32	9	20,0	37	29	8	131,3
06437006	Erbach, Kreisstadt	172	136	10	– 14,0	141	124	9	– 23,4
06437007	Fränkisch-Crumbach	16	12	4	6,7	22	15	5	4,8
06437009	Höchst i. Odw.	86	71	7	28,4	93	69	7	—
06437010	Lützelbach	37	30	4	– 17,8	38	32	5	8,6
06437011	Michelstadt, Stadt	148	111	7	– 2,6	136	114	7	– 10,5
06437012	Mossautal	27	20	8	8,0	25	22	9	78,6
06437013	Reichelsheim (Odenwald)	72	54	6	– 12,2	70	55	7	– 13,6
06437016	Oberzent, Stadt	63	48	5	– 18,2	59	53	5	– 57,6
06437	Odenwaldkreis	854	664	7	– 4,4	840	701	7	– 7,2
06438001	Dietzenbach, Kreisstadt	347	294	9	5,5	316	276	8	13,3
06438002	Dreieich, Stadt	528	392	9	– 2,8	461	369	9	– 7,6
06438003	Egelsbach	116	87	8	– 4,9	109	88	8	9,0
06438004	Hainburg	145	119	8	– 15,2	198	168	12	37,5
06438005	Heusenstamm, Stadt	197	151	8	– 11,7	186	151	8	– 6,1
06438006	Langen (Hessen), Stadt	345	246	6	– 6,3	309	238	6	– 10,2
06438007	Mainhausen	152	118	12	49,0	113	95	10	27,0
06438008	Mühlheim am Main, Stadt	341	283	10	4,0	343	295	10	13,2
06438009	Neu-Isenburg, Stadt	566	451	12	1,6	454	360	9	2,0
06438010	Obertshausen, Stadt	287	244	10	24,2	242	197	8	13,1
06438011	Rodgau, Stadt	448	377	8	9,0	377	335	7	13,6
06438012	Rödermark, Stadt	406	308	11	9,1	399	311	11	35,7
06438013	Seligenstadt, Einhardstadt	253	194	9	– 1,6	226	176	8	10,2
06438	Landkreis Offenbach	4 131	3 264	9	2,9	3 733	3 059	9	8,3
06439001	Aarbergen	71	58	9	31,5	65	54	9	20,4
06439002	Bad Schwalbach, Kreisstadt	140	104	9	– 2,1	120	106	10	20,0
06439003	Eltville am Rhein, Stadt	152	118	7	– 12,1	175	138	8	25,9
06439004	Geisenheim, Hochschulstadt	121	93	8	27,4	100	83	7	11,1
06439005	Heidenrod	60	49	6	– 22,1	58	47	6	– 13,4
06439006	Hohenstein	52	45	7	– 13,3	53	48	8	10,4
06439007	Hünstetten	82	60	6	– 17,2	120	105	10	20,0
06439008	Idstein, Hochschulstadt	236	181	7	– 13,2	230	182	7	3,6
06439009	Kiedrich	21	13	3	– 46,2	35	29	7	40,0
06439010	Lorch, Stadt	21	17	5	– 30,0	16	15	4	– 51,5
06439011	Niedernhausen	124	110	7	– 22,0	121	110	7	3,4
06439012	Oestrich-Winkel, Stadt	116	90	8	– 7,9	133	118	10	30,4
06439013	Rüdesheim am Rhein, Stadt	91	72	7	– 12,5	93	77	8	– 6,1
06439014	Schlagenbad	52	41	6	– 5,5	78	67	10	62,5

9. Gewerbeanzeigen¹⁾ sowie Neuerrichtungen und Aufgaben je 1 000 Einwohnerinnen und Einwohner in Hessen 2023 nach Gemeinden und Verwaltungsbezirken

AGS	Gemeinde Kreisfreie Stadt Landkreis Regierungsbezirk	Anmeldungen				Abmeldungen			
		ins- gesamt	darunter		Zu- bzw. Abnahme (–) gegenüber dem letzten Jahr in Prozent	ins- gesamt	darunter		Zu- bzw. Abnahme (–) gegenüber dem letzten Jahr in Prozent
			Neu- errich- tung ²⁾	je 1 000 Ein- wohner/ -innen ⁴⁾			Auf- gabe ³⁾	je 1 000 Ein- wohner/ -innen ⁴⁾	
06439015	Taunusstein, Stadt	299	233	8	2,0	274	219	7	9,6
06439016	Waldems	60	45	9	13,2	48	44	9	– 5,9
06439017	Walluf	68	49	9	47,8	52	45	8	– 10,3
06439	Rheingau-Taunus-Kreis	1 766	1 378	7	– 6,0	1 771	1 487	8	10,5
06440001	Altenstadt	141	117	10	13,7	128	111	9	23,1
06440002	Bad Nauheim, Stadt	386	313	10	14,5	327	283	9	2,8
06440003	Bad Vilbel, Stadt	380	303	9	8,3	349	289	8	10,1
06440004	Büdingen, Stadt	231	208	9	– 2,5	183	162	7	– 39,6
06440005	Butzbach, Friedrich-Ludwig-Weidig-Stadt	243	182	7	– 10,0	244	191	7	25,8
06440006	Echzell	37	24	4	– 26,0	48	36	6	45,5
06440007	Florstadt, Stadt	80	61	7	– 7,0	58	45	5	– 31,0
06440008	Friedberg (Hessen), Kreisstadt	297	236	8	3,1	263	208	7	2,3
06440009	Gedern, Stadt	56	56	8	– 5,1	46	42	6	– 8,0
06440010	Glauburg	33	21	7	– 5,7	47	45	15	46,9
06440011	Hirzenhain	23	19	7	– 34,3	17	13	5	– 32,0
06440012	Karben, Stadt	232	191	9	– 2,9	198	161	7	– 10,8
06440013	Kefenrod	14	8	3	– 22,2	12	10	4	– 36,8
06440014	Limeshain	51	39	7	21,4	49	39	7	– 9,3
06440015	Münzenberg, Stadt	38	29	5	– 20,8	68	53	9	28,3
06440016	Nidda, Stadt	152	129	8	5,6	138	119	7	6,2
06440017	Niddatal, Stadt	96	74	8	3,2	85	64	7	25,0
06440018	Ober-Mörlen	74	66	12	4,2	65	51	9	– 14,5
06440019	Ortenberg, Stadt	67	60	7	– 19,3	77	70	8	16,7
06440020	Ranstadt	33	28	6	– 37,7	33	27	5	– 8,3
06440021	Reichelsheim (Wetterau), Stadt	61	55	8	– 14,1	57	48	7	– 14,9
06440022	Rockenberg	25	20	5	– 43,2	34	32	7	– 12,8
06440023	Rosbach v. d. Höhe, Stadt	138	119	9	– 2,8	159	131	10	16,1
06440024	Wölfersheim	93	62	6	– 17,7	95	75	8	8,0
06440025	Wöllstadt	74	58	9	– 37,8	208	189	29	63,8
06440	Wetteraukreis	3 055	2 478	8	– 3,1	2 988	2 494	8	3,1
064	Reg.-Bez. Darmstadt	41 816	34 482	9	3,6	37 494	31 035	8	4,3
06531001	Allendorf (Lumda), Stadt	30	23	6	3,4	22	19	5	– 24,1
06531002	Biebertal	80	71	7	17,6	84	64	6	58,5
06531003	Buseck	103	78	6	– 3,7	75	59	5	– 15,7
06531004	Fernwald	71	56	8	– 2,7	54	43	6	– 15,6
06531005	Gießen, Universitätsstadt	917	731	8	12,9	772	568	6	13,5
06531006	Grünberg, Stadt	143	125	9	4,4	114	101	7	11,8
06531007	Heuchelheim a. d. Lahn	80	51	7	– 3,6	75	49	6	4,2
06531008	Hungen, Stadt	109	89	7	23,9	91	75	6	5,8
06531009	Langgöns	98	79	7	– 15,5	85	74	6	– 17,5

9. Gewerbeanzeigen¹⁾ sowie Neuerrichtungen und Aufgaben je 1 000 Einwohnerinnen und Einwohner in Hessen 2023 nach Gemeinden und Verwaltungsbezirken

AGS	Gemeinde Kreisfreie Stadt Landkreis Regierungsbezirk	Anmeldungen				Abmeldungen			
		ins- gesamt	darunter		Zu- bzw. Abnahme (–) gegenüber dem letzten Jahr in Prozent	ins- gesamt	darunter		Zu- bzw. Abnahme (–) gegenüber dem letzten Jahr in Prozent
			Neu- errich- tung ²⁾	je 1 000 Ein- wohner/ -innen ⁴⁾			Auf- gabe ³⁾	je 1 000 Ein- wohner/ -innen ⁴⁾	
06531010	Laubach, Stadt	61	50	5	5,2	54	46	5	22,7
06531011	Lich, Stadt	127	98	7	– 2,3	110	84	6	– 3,5
06531012	Linden, Stadt	137	103	8	17,1	89	61	5	3,5
06531013	Lollar, Stadt	111	85	8	14,4	99	80	8	35,6
06531014	Pohlheim, Stadt	185	150	8	5,7	149	116	6	2,8
06531015	Rabenau	41	35	7	– 12,8	34	33	7	13,3
06531016	Reiskirchen	95	80	8	– 5,0	112	106	10	19,1
06531017	Staufenberg, Stadt	56	38	5	– 13,8	51	44	5	– 21,5
06531018	Wettenberg	101	74	6	– 16,5	117	90	7	– 21,5
06531	Landkreis Gießen	2 545	2 016	7	5,0	2 187	1 712	6	5,2
06532001	Aßlar, Stadt	125	99	7	– 3,1	119	90	7	26,6
06532002	Bischoffen	16	10	3	– 50,0	21	17	5	—
06532003	Braunfels, Stadt	136	110	10	24,8	117	89	8	25,8
06532004	Breitscheid	30	23	5	– 3,2	31	27	6	24,0
06532005	Dietzhöltal	35	29	5	– 20,5	30	30	5	– 9,1
06532006	Dillenburg, Oranienstadt	166	122	5	– 6,2	172	131	6	18,6
06532007	Driedorf	31	21	4	10,7	35	28	6	– 16,7
06532008	Ehringshausen	97	83	9	24,4	68	58	6	11,5
06532009	Eschenburg	75	61	6	11,9	71	64	6	26,8
06532010	Greifenstein	42	35	5	—	44	40	6	– 6,4
06532011	Haiger, Stadt	169	136	7	27,1	130	107	6	2,4
06532012	Herborn, Stadt	206	177	9	19,8	197	161	8	– 12,8
06532013	Hohenahr	38	32	7	31,0	33	27	6	65,0
06532014	Hüttenberg	86	69	6	6,2	62	51	5	– 18,4
06532015	Lahnau	59	48	6	– 26,3	47	40	5	4,4
06532016	Leun, Stadt	54	43	8	– 15,6	50	42	7	– 19,4
06532017	Mittenaar	41	33	7	28,1	37	28	6	23,3
06532018	Schöffengrund	64	51	8	– 7,2	40	38	6	—
06532019	Siegbach	15	11	4	25,0	13	10	4	8,3
06532020	Sinn	67	51	8	63,4	52	43	7	10,6
06532021	Solms, Stadt	168	144	11	57,0	110	91	7	14,6
06532022	Waldsolms	43	35	7	53,6	44	39	8	29,4
06532023	Wetzlar, Stadt	553	433	8	16,7	461	373	7	19,7
06532	Lahn-Dill-Kreis	2 316	1 856	7	12,5	1 984	1 624	6	9,2
06533001	Beselich	45	38	7	– 8,2	38	33	6	– 32,1
06533002	Brechen	34	30	5	– 17,1	37	33	5	– 19,6
06533003	Bad Camberg, Stadt	135	116	8	– 9,4	144	109	8	– 5,3
06533004	Dornburg	80	72	8	– 2,4	68	59	7	—
06533005	Elbtal	12	11	5	– 52,0	18	14	6	– 51,4
06533006	Elz	84	62	8	– 2,3	81	71	9	1,3
06533007	Hadamar, Stadt	139	117	9	– 6,1	118	103	8	5,4

9. Gewerbeanzeigen¹⁾ sowie Neuerrichtungen und Aufgaben je 1 000 Einwohnerinnen und Einwohner in Hessen 2023 nach Gemeinden und Verwaltungsbezirken

AGS	Gemeinde Kreisfreie Stadt Landkreis Regierungsbezirk	Anmeldungen				Abmeldungen			
		ins- gesamt	darunter		Zu- bzw. Abnahme (–) gegenüber dem letzten Jahr in Prozent	ins- gesamt	darunter		Zu- bzw. Abnahme (–) gegenüber dem letzten Jahr in Prozent
			Neu- errich- tung ²⁾	je 1 000 Ein- wohner/ -innen ⁴⁾			Auf- gabe ³⁾	je 1 000 Ein- wohner/ -innen ⁴⁾	
06533008	Hünfelden	93	79	8	—	79	62	6	– 10,2
06533009	Limburg a. d. Lahn, Kreisstadt	445	351	10	– 9,0	459	374	11	—
06533010	Löhnberg	39	30	7	– 20,4	66	53	12	50,0
06533011	Mengerskirchen, Marktflecken	47	41	7	– 13,0	37	31	6	– 35,1
06533012	Merenberg, Marktflecken	44	37	12	25,7	37	32	10	27,6
06533013	Runkel, Stadt	58	46	5	– 17,1	64	56	6	20,8
06533014	Selters (Taunus)	58	51	6	16,0	52	48	6	33,3
06533015	Villmar, Marktflecken	50	42	6	– 3,8	45	36	5	2,3
06533016	Waldbrunn (Westerwald)	44	38	7	– 30,2	48	42	7	6,7
06533017	Weilburg, Stadt	124	98	8	– 0,8	90	69	5	3,4
06533018	Weilmünster, Marktflecken	78	65	8	– 8,2	88	77	9	7,3
06533019	Weinbach	33	28	7	10,0	42	40	9	50,0
06533	Landkreis Limburg-Weilburg	1 642	1 352	8	– 7,5	1 611	1 342	8	0,3
06534001	Amöneburg, Stadt	23	22	4	– 17,9	30	30	6	57,9
06534002	Angelburg	11	9	3	– 63,3	12	9	3	– 57,1
06534003	Bad Endbach	65	61	8	35,4	53	49	6	—
06534004	Biedenkopf, Stadt	87	74	6	– 13,0	74	61	5	– 23,7
06534005	Breidenbach	60	53	8	22,4	54	41	6	45,9
06534006	Cölbe	55	40	6	52,8	54	42	6	63,6
06534007	Dautphetal	105	78	7	18,0	110	92	8	52,8
06534008	Ebsdorfergrund	1 045	1 021	114	23,4	1 179	1 165	130	– 12,5
06534009	Fronhausen	32	26	6	– 15,8	27	25	6	– 3,6
06534010	Gladenbach, Stadt	96	82	7	1,1	82	67	6	17,1
06534011	Kirchhain, Stadt	132	106	7	2,3	117	97	6	31,5
06534012	Lahntal	47	42	6	– 4,1	50	37	5	25,0
06534013	Lohra	34	29	5	– 5,6	27	27	5	– 10,0
06534014	Marburg, Universitätsstadt	580	492	6	8,6	752	656	9	18,2
06534015	Münchhausen	21	19	6	– 22,2	18	18	6	– 37,9
06534016	Neustadt (Hessen), Stadt	54	46	5	20,0	46	37	4	– 11,5
06534017	Rauschenberg, Stadt	44	33	8	7,3	39	34	8	77,3
06534018	Stadtallendorf, Stadt	195	154	7	27,5	184	143	7	0,5
06534019	Steffenberg	36	29	7	5,9	31	29	7	– 24,4
06534020	Weimar (Lahn)	62	47	7	17,0	52	41	6	30,0
06534021	Wetter (Hessen), Stadt	101	93	11	36,5	54	49	6	– 20,6
06534022	Wohratal	9	7	3	– 25,0	8	7	3	14,3
06534	Landkreis Marburg-Biedenkopf	2 894	2 563	10	13,6	3 053	2 756	11	1,1
06535001	Alsfeld, Stadt	127	101	6	13,4	111	88	6	24,7
06535002	Antrifttal	16	14	8	45,5	11	10	6	22,2
06535003	Feldatal	24	19	8	14,3	19	16	7	11,8
06535004	Freiensteinau	22	18	6	—	22	20	6	37,5
06535005	Gemünden (Felda)	17	15	6	– 46,9	21	20	7	– 12,5
06535006	Grebenau, Stadt	11	10	4	– 15,4	9	8	3	– 35,7

9. Gewerbeanzeigen¹⁾ sowie Neuerrichtungen und Aufgaben je 1 000 Einwohnerinnen und Einwohner in Hessen 2023 nach Gemeinden und Verwaltungsbezirken

AGS	Gemeinde Kreisfreie Stadt Landkreis Regierungsbezirk	Anmeldungen				Abmeldungen			
		ins- gesamt	darunter		Zu- bzw. Abnahme (–) gegenüber dem letzten Jahr in Prozent	ins- gesamt	darunter		Zu- bzw. Abnahme (–) gegenüber dem letzten Jahr in Prozent
			Neu- errich- tung ²⁾	je 1 000 Ein- wohner/ -innen ⁴⁾			Auf- gabe ³⁾	je 1 000 Ein- wohner/ -innen ⁴⁾	
06535007	Grebenhain	35	28	6	– 25,5	27	25	5	– 15,6
06535008	Herbststein, Stadt	22	17	4	– 12,0	10	9	2	– 54,5
06535009	Homburg (Ohm), Stadt	40	34	5	– 21,6	38	31	4	– 2,6
06535010	Kirtorf, Stadt	14	12	4	– 33,3	27	25	8	80,0
06535011	Lauterbach (Hessen), Kreisstadt	99	79	6	4,2	62	51	4	– 27,9
06535012	Lautertal (Vogelsberg)	23	15	7	15,0	21	14	6	110,0
06535013	Mücke	73	55	6	– 11,0	71	56	6	7,6
06535014	Romrod, Stadt	26	22	8	– 3,7	23	17	6	– 14,8
06535015	Schlitz, Stadt	76	65	7	28,8	56	47	5	1,8
06535016	Schotten, Stadt	95	75	8	– 3,1	112	94	9	10,9
06535017	Schwalmtal	10	6	2	– 41,2	14	13	5	– 6,7
06535018	Ulrichstein, Stadt	20	17	6	– 4,8	22	18	6	29,4
06535019	Wartenberg	22	20	5	– 21,4	18	13	3	– 18,2
06535	Vogelsbergkreis	772	622	6	– 3,7	694	575	5	2,7
065	Reg.-Bez. Gießen	10 169	8 409	8	5,9	9 529	8 009	8	3,6
06611000	Kassel, documenta-Stadt	2 071	1 684	8	8,4	1 991	1 576	8	6,4
06631001	Bad Salzschlirf	34	25	7	– 20,9	44	36	10	33,3
06631002	Burghaun, Marktgemeinde	60	50	8	22,4	52	48	8	67,7
06631003	Dipperz	30	21	6	– 21,1	18	11	3	– 33,3
06631004	Ebersburg	31	25	5	19,2	37	31	7	85,0
06631005	Ehrenberg (Rhön)	25	18	7	78,6	9	8	3	– 18,2
06631006	Eichenzell	107	88	8	10,3	110	79	7	37,5
06631007	Eiterfeld, Marktgemeinde	50	40	6	– 10,7	37	32	5	– 35,1
06631008	Fliesen	59	48	6	– 11,9	49	38	4	4,3
06631009	Fulda, Stadt	692	515	8	24,7	585	412	6	15,8
06631010	Gersfeld (Rhön), Stadt	42	35	6	44,8	32	25	5	23,1
06631011	Großenlüder	70	58	7	20,7	45	36	4	4,7
06631012	Hilders, Marktgemeinde	34	26	6	9,7	28	22	5	– 9,7
06631013	Hofbieber	53	42	7	1,9	40	35	6	21,2
06631014	Hosenfeld	25	20	4	– 10,7	14	12	3	– 33,3
06631015	Hünfeld, Konrad-Zuse-Stadt	127	105	6	3,3	122	94	6	23,2
06631016	Kalbach	58	49	8	18,4	40	29	5	25,0
06631017	Künzell	159	125	7	18,7	147	121	7	63,3
06631018	Neuhof	71	58	5	– 6,6	67	54	5	– 2,9
06631019	Nüsttal	30	23	8	15,4	18	17	6	12,5
06631020	Petersberg	127	103	6	– 20,6	121	86	5	17,5
06631021	Poppenhausen (Wasserkuppe)	26	23	9	23,8	18	14	5	50,0
06631022	Rasdorf, Point-Alpha-Gemeinde	18	14	9	—	9	4	3	28,6
06631023	Tann (Rhön), Stadt	20	12	3	– 33,3	19	13	3	– 48,6
06631	Landkreis Fulda	1 948	1 523	7	9,4	1 661	1 257	6	16,2
06632001	Alheim	27	23	5	– 25,0	27	24	5	– 10,0

9. Gewerbeanzeigen¹⁾ sowie Neuerrichtungen und Aufgaben je 1 000 Einwohnerinnen und Einwohner in Hessen 2023 nach Gemeinden und Verwaltungsbezirken

AGS	Gemeinde Kreisfreie Stadt Landkreis Regierungsbezirk	Anmeldungen				Abmeldungen			
		ins- gesamt	darunter		Zu- bzw. Abnahme (–) gegenüber dem letzten Jahr in Prozent	ins- gesamt	darunter		Zu- bzw. Abnahme (–) gegenüber dem letzten Jahr in Prozent
			Neu- errich- tung ²⁾	je 1 000 Ein- wohner/ -innen ⁴⁾			Auf- gabe ³⁾	je 1 000 Ein- wohner/ -innen ⁴⁾	
06632002	Bad Hersfeld, Kreisstadt	284	225	8	21,9	257	214	7	9,8
06632003	Bebra, Stadt	126	104	8	35,5	82	66	5	17,1
06632004	Breitenbach a. Herzberg	13	10	6	– 7,1	9	8	5	– 25,0
06632005	Cornberg	4	3	2	– 42,9	4	4	3	– 20,0
06632006	Friedewald	17	17	7	– 22,7	11	11	5	– 8,3
06632007	Hauneck	17	11	3	13,3	20	15	5	– 4,8
06632008	Haunetal	12	9	3	– 36,8	17	15	5	54,5
06632009	Heringen (Werra), Stadt	38	26	4	2,7	32	28	4	3,2
06632010	Hohenroda	18	17	6	5,9	15	14	5	25,0
06632011	Kirchheim	31	26	7	14,8	21	19	5	– 44,7
06632012	Ludwigsau	32	28	5	– 15,8	28	26	5	– 20,0
06632013	Nentershausen	21	19	8	61,5	7	7	3	– 41,7
06632014	Neuenstein	18	12	4	– 25,0	15	11	4	—
06632015	Niederaula, Marktgemeinde	38	34	6	– 9,5	18	16	3	– 33,3
06632016	Philippsthal (Werra), Marktgemeinde	42	27	7	61,5	37	26	6	117,6
06632017	Ronshausen	24	19	8	100,0	17	16	7	6,3
06632018	Rotenburg a. d. Fulda, Stadt	83	63	5	7,8	67	54	4	– 13,0
06632019	Schenklengsfeld	25	16	4	38,9	25	22	5	25,0
06632020	Wildeck	32	25	5	28,0	26	21	4	18,2
06632	Landkreis Hersfeld-Rotenburg	902	714	6	13,5	735	617	5	2,5
06633001	Ahnatal	59	50	6	– 1,7	44	33	4	29,4
06633002	Bad Karlshafen, Stadt	34	26	7	– 10,5	33	30	8	– 2,9
06633003	Baunatal, Stadt	219	168	6	2,8	168	127	5	4,3
06633004	Breuna	12	8	2	– 36,8	16	15	4	60,0
06633005	Calden	44	36	5	– 26,7	36	31	4	– 33,3
06633006	Bad Emstal	44	34	6	33,3	50	44	8	31,6
06633007	Espenau	42	36	7	– 26,3	42	36	7	23,5
06633008	Fuldabrück	71	67	8	– 19,3	64	55	6	– 9,9
06633009	Fuldatal	117	82	7	14,7	93	78	6	19,2
06633010	Grebenstein, Stadt	31	24	4	– 13,9	27	25	4	– 18,2
06633011	Habichtswald	30	23	5	– 21,1	21	17	3	– 46,2
06633012	Helsa	41	34	6	41,4	34	30	5	36,0
06633013	Hofgeismar, Stadt	103	88	6	– 1,0	82	67	4	2,5
06633014	Immenhausen, Stadt	48	32	5	– 2,0	43	38	5	48,3
06633015	Kaufungen	125	95	8	54,3	100	83	7	25,0
06633016	Liebenau, Stadt	26	21	7	30,0	17	12	4	21,4
06633017	Lohfelden	140	101	7	6,9	122	81	6	10,9
06633018	Naumburg, Stadt	34	33	7	– 8,1	23	23	5	15,0
06633019	Nieste	10	8	4	– 52,4	13	13	6	—
06633020	Niestetal	104	82	7	– 4,6	111	89	8	48,0
06633022	Reinhardshagen	34	30	7	– 15,0	17	17	4	– 45,2

9. Gewerbeanzeigen¹⁾ sowie Neuerrichtungen und Aufgaben je 1 000 Einwohnerinnen und Einwohner in Hessen 2023 nach Gemeinden und Verwaltungsbezirken

AGS	Gemeinde Kreisfreie Stadt Landkreis Regierungsbezirk	Anmeldungen				Abmeldungen			
		ins- gesamt	darunter		Zu- bzw. Abnahme (–) gegenüber dem letzten Jahr in Prozent	ins- gesamt	darunter		Zu- bzw. Abnahme (–) gegenüber dem letzten Jahr in Prozent
			Neu- errich- tung ²⁾	je 1 000 Ein- wohner/ -innen ⁴⁾			Auf- gabe ³⁾	je 1 000 Ein- wohner/ -innen ⁴⁾	
06633023	Schauenburg	100	73	7	7,5	78	63	6	6,8
06633024	Söhrewald	26	23	5	4,0	18	13	3	– 30,8
06633025	Trendelburg, Stadt	30	24	5	– 9,1	23	21	4	– 4,2
06633026	Vellmar, Stadt	166	126	7	3,1	144	102	6	22,0
06633028	Wolfhagen, Hans-Staden-Stadt	109	92	7	13,5	92	79	6	13,6
06633029	Zierenberg, Stadt	51	45	7	– 5,6	47	44	7	30,6
06633030	Wesertal	30	25	5	– 14,3	19	18	4	11,8
06633	Landkreis Kassel	1 880	1 486	6	1,0	1 577	1 284	5	9,7
06634001	Borken (Hessen), Stadt	88	77	6	8,6	68	57	5	6,3
06634002	Edermünde	57	45	6	– 24,0	61	54	7	10,9
06634003	Felsberg, Stadt	65	54	5	– 12,2	50	47	4	16,3
06634004	Frielendorf, Marktflecken	51	49	7	– 16,4	51	50	7	15,9
06634005	Fritzlar, Dom- und Kaiserstadt	123	100	7	25,5	100	86	6	20,5
06634006	Gilserberg	13	12	4	– 27,8	10	10	3	– 23,1
06634007	Gudensberg, Stadt	85	73	8	26,9	64	51	5	– 4,5
06634008	Guxhagen	36	29	5	– 32,1	51	44	8	70,0
06634009	Homberg (Efze), Reformationsstadt, Kreisstadt	82	71	5	– 5,7	63	56	4	– 36,4
06634010	Jesberg	16	12	5	45,5	10	9	4	– 33,3
06634011	Knüllwald	40	35	8	– 13,0	27	22	5	– 35,7
06634012	Körle	43	32	11	104,8	19	17	6	– 32,1
06634013	Malsfeld	21	20	5	– 32,3	16	15	4	– 23,8
06634014	Melsungen, Stadt	89	75	5	– 6,3	93	83	6	32,9
06634015	Morschen	21	19	6	– 19,2	20	20	6	66,7
06634016	Neuental	19	17	6	– 34,5	25	22	7	8,7
06634017	Neukirchen, Stadt	56	44	6	27,3	48	37	5	14,3
06634018	Niederstein, Stadt	46	38	7	17,9	27	23	4	– 22,9
06634019	Oberaula	13	10	3	– 23,5	8	7	2	33,3
06634020	Ottrau	10	6	3	– 9,1	9	9	4	12,5
06634021	Schrecksbach	13	9	3	30,0	22	16	5	69,2
06634022	Schwalmstadt, Konfirmationsstadt	136	128	7	2,3	116	106	6	50,6
06634023	Schwarzenborn, Stadt	6	6	5	– 60,0	12	12	10	– 25,0
06634024	Spangenberg, Liebenbachstadt	54	46	8	42,1	40	36	6	33,3
06634025	Wabern	47	36	5	– 24,2	43	38	5	19,4
06634026	Willingshausen	34	20	4	36,0	19	14	3	18,8
06634027	Bad Zwesten	24	20	5	– 22,6	21	17	4	– 38,2
06634	Schwalm-Eder-Kreis	1 288	1 083	6	– 0,8	1 093	958	5	6,9
06635001	Allendorf (Eder)	71	53	9	36,5	85	39	7	254,2
06635002	Bad Arolsen, Stadt	106	84	5	– 7,8	90	74	5	– 12,6
06635003	Bad Wildungen, Stadt	126	100	6	– 3,1	112	102	6	20,4
06635004	Battenberg (Eder), Stadt	27	24	5	– 25,0	20	17	3	– 33,3

9. Gewerbeanzeigen¹⁾ sowie Neuerrichtungen und Aufgaben je 1 000 Einwohnerinnen und Einwohner in Hessen 2023 nach Gemeinden und Verwaltungsbezirken

AGS	Gemeinde Kreisfreie Stadt Landkreis Regierungsbezirk	Anmeldungen				Abmeldungen			
		ins- gesamt	darunter		Zu- bzw. Abnahme (–) gegenüber dem letzten Jahr in Prozent	ins- gesamt	darunter		Zu- bzw. Abnahme (–) gegenüber dem letzten Jahr in Prozent
			Neu- errich- tung ²⁾	je 1 000 Ein- wohner/ -innen ⁴⁾			Auf- gabe ³⁾	je 1 000 Ein- wohner/ -innen ⁴⁾	
06635006	Burgwald	42	30	6	—	36	29	6	24,1
06635007	Diemelsee	27	25	5	– 15,6	24	23	5	– 25,0
06635008	Diemelstadt, Stadt	46	39	8	9,5	44	38	7	– 22,8
06635009	Edertal, Nationalparkgemeinde	33	27	4	– 19,5	39	30	5	– 13,3
06635010	Frankenau, Nationalparkstadt	22	20	7	– 18,5	15	12	4	66,7
06635011	Frankenberg (Eder), Philipp-Soldan-Stadt	115	88	5	7,5	106	89	5	– 10,9
06635012	Gemünden (Wohra), Stadt	19	16	4	– 17,4	22	20	5	57,1
06635013	Haina (Kloster)	23	21	6	64,3	19	17	5	46,2
06635014	Hatzfeld (Eder), Stadt	20	15	5	– 9,1	11	11	4	—
06635015	Korbach, Hansestadt, Kreisstadt	179	139	6	6,5	174	146	6	41,5
06635016	Lichtenfels, Stadt	32	25	6	45,5	26	24	6	4,0
06635017	Rosenthal, Stadt	10	8	4	42,9	13	12	6	18,2
06635018	Twistetal	37	26	6	5,7	33	24	6	– 5,7
06635019	Vöhl, Nationalparkgemeinde	37	32	6	– 9,8	37	35	6	– 2,6
06635020	Volkmarsen, Stadt	46	42	6	– 31,3	54	49	7	17,4
06635021	Waldeck, Nationalparkstadt	46	37	6	– 17,9	49	45	7	– 5,8
06635022	Willingen (Upland)	57	42	7	—	72	59	10	26,3
06635	Landkreis Waldeck-Frankenberg	1 121	893	6	– 2,4	1 081	895	6	7,7
06636001	Bad Sooden-Allendorf, Stadt	71	56	7	34,0	58	48	6	– 4,9
06636002	Berkatal	15	13	9	7,1	9	8	6	28,6
06636003	Eschwege, Kreisstadt	136	117	6	3,0	126	109	6	9,6
06636004	Großalmerode, Stadt	54	39	6	80,0	36	31	5	38,5
06636005	Herleshausen	21	11	4	– 27,6	18	12	4	– 5,3
06636006	Hessisch Lichtenau, Stadt	81	65	5	– 16,5	86	74	6	50,9
06636007	Meinhard	21	15	3	– 8,7	19	15	3	– 17,4
06636008	Meißen	23	15	5	– 11,5	26	21	7	23,8
06636009	Neu-Eichenberg	13	13	7	18,2	9	9	5	50,0
06636010	Ringgau	7	6	2	– 61,1	20	18	6	—
06636011	Sontra, Stadt	49	35	5	14,0	36	32	4	– 5,3
06636012	Waldkappel, Stadt	36	24	6	2,9	30	23	5	87,5
06636013	Wanfried, Stadt	22	19	5	– 42,1	28	24	6	47,4
06636014	Wehretal	34	27	5	3,0	32	29	6	18,5
06636015	Weißborn	9	7	7	28,6	11	11	11	120,0
06636016	Witzenhausen, Stadt	133	109	7	—	123	105	7	15,0
06636	Werra-Meißner-Kreis	725	571	6	0,4	667	569	6	17,6
066	Reg.-Bez. Kassel	9 935	7 954	7	4,4	8 805	7 156	6	9,4
06	Hessen	61 920	50 845	8	4,1	55 828	46 200	7	4,9

1) Ohne Reisegewerbe. — 2) Ohne Zuzug. — 3) Ohne Fortzug. — 4) Stand: 31.12.2022.

10. Neugründungen: Gewerbetreibende in Hessen 2023 nach Verwaltungsbezirken und Geschlecht

AGS	Kreisfreie Stadt Landkreis Regierungsbezirk	Gewerbetreibende ¹⁾					
		Neu- gründung	darunter Betriebs- gründung	darunter weiblich			
				Neu- gründung	%	darunter Betriebs- gründung	%
06411	Darmstadt, Wissenschaftsstadt	1 240	144	362	29,2	35	24,3
06412	Frankfurt am Main, Stadt	7 679	1 357	2 169	28,2	239	17,6
06413	Offenbach am Main, Stadt	1 628	389	457	28,1	74	19,0
06414	Wiesbaden, Landeshauptstadt	2 761	749	816	29,6	149	19,9
06431	Landkreis Bergstraße	2 076	372	681	32,8	70	18,8
06432	Landkreis Darmstadt-Dieburg	2 672	575	890	33,3	102	17,7
06433	Landkreis Groß-Gerau	2 611	534	754	28,9	104	19,5
06434	Hochtaunuskreis	2 261	609	685	30,3	109	17,9
06435	Main-Kinzig-Kreis	4 041	854	1 228	30,4	155	18,1
06436	Main-Taunus-Kreis	2 323	687	692	29,8	107	15,6
06437	Odenwaldkreis	697	81	247	35,4	16	19,8
06438	Landkreis Offenbach	3 548	851	1 058	29,8	164	19,3
06439	Rheingau-Taunus-Kreis	1 483	271	507	34,2	66	24,4
06440	Wetteraukreis	2 686	542	873	32,5	97	17,9
064	Reg.-Bez. Darmstadt	37 706	8 015	11 419	30,3	1 487	18,6
06531	Landkreis Gießen	2 266	534	667	29,4	81	15,2
06532	Lahn-Dill-Kreis	2 075	467	620	29,9	79	16,9
06533	Landkreis Limburg-Weilburg	1 473	326	456	31,0	55	16,9
06534	Landkreis Marburg-Biedenkopf	2 695	351	1 467	54,4	68	19,4
06535	Vogelsbergkreis	663	128	235	35,4	26	20,3
065	Reg.-Bez. Gießen	9 172	1 806	3 445	37,6	309	17,1
06611	Kassel, documenta-Stadt	1 880	581	534	28,4	118	20,3
06631	Landkreis Fulda	1 678	309	554	33,0	56	18,1
06632	Landkreis Hersfeld-Rotenburg	791	143	249	31,5	35	24,5
06633	Landkreis Kassel	1 609	259	575	35,7	49	18,9
06634	Schwalm-Eder-Kreis	1 166	191	409	35,1	33	17,3
06635	Landkreis Waldeck-Frankenberg	978	160	351	35,9	26	16,3
06636	Werra-Meißner-Kreis	622	93	228	36,7	18	19,4
066	Reg.-Bez. Kassel	8 724	1 736	2 900	33,2	335	19,3
06	Hessen	55 602	11 557	17 764	31,9	2 131	18,4

1) Anzeigepflichtige Personen, die eine Neugründung vorgenommen haben.

11. Neugründungen: Gewerbetreibende in Hessen 2023 **nach Verwaltungsbezirken und Staatsangehörigkeit**

AGS	Kreisfreie Stadt Landkreis Regierungsbezirk	Gewerbetreibende ¹⁾					
		Neu- gründung	darunter Betriebs- gründung	darunter mit nicht-deutscher Staatsangehörigkeit			
				Neu- gründung	%	darunter Betriebs- gründung	%
06411	Darmstadt, Wissenschaftsstadt	1 240	144	319	25,7	58	40,3
06412	Frankfurt am Main, Stadt	7 679	1 357	2 640	34,4	478	35,2
06413	Offenbach am Main, Stadt	1 628	389	801	49,2	200	51,4
06414	Wiesbaden, Landeshauptstadt	2 761	749	893	32,3	246	32,8
06431	Landkreis Bergstraße	2 076	372	478	23,0	72	19,4
06432	Landkreis Darmstadt-Dieburg	2 672	575	694	26,0	108	18,8
06433	Landkreis Groß-Gerau	2 611	534	886	33,9	190	35,6
06434	Hochtaunuskreis	2 261	609	600	26,5	134	22,0
06435	Main-Kinzig-Kreis	4 041	854	1 035	25,6	216	25,3
06436	Main-Taunus-Kreis	2 323	687	705	30,3	234	34,1
06437	Odenwaldkreis	697	81	189	27,1	19	23,5
06438	Landkreis Offenbach	3 548	851	1 013	28,6	230	27,0
06439	Rheingau-Taunus-Kreis	1 483	271	295	19,9	34	12,5
06440	Wetteraukreis	2 686	542	621	23,1	104	19,2
064	Reg.-Bez. Darmstadt	37 706	8 015	11 169	29,6	2 323	29,0
06531	Landkreis Gießen	2 266	534	378	16,7	74	13,9
06532	Lahn-Dill-Kreis	2 075	467	396	19,1	61	13,1
06533	Landkreis Limburg-Weilburg	1 473	326	323	21,9	66	20,2
06534	Landkreis Marburg-Biedenkopf	2 695	351	1 270	47,1	63	17,9
06535	Vogelsbergkreis	663	128	73	11,0	21	16,4
065	Reg.-Bez. Gießen	9 172	1 806	2 440	26,6	285	15,8
06611	Kassel, documenta-Stadt	1 880	581	491	26,1	141	24,3
06631	Landkreis Fulda	1 678	309	228	13,6	48	15,5
06632	Landkreis Hersfeld-Rotenburg	791	143	125	15,8	18	12,6
06633	Landkreis Kassel	1 609	259	190	11,8	18	6,9
06634	Schwalm-Eder-Kreis	1 166	191	138	11,8	25	13,1
06635	Landkreis Waldeck-Frankenberg	978	160	130	13,3	35	21,9
06636	Werra-Meißner-Kreis	622	93	80	12,9	12	12,9
066	Reg.-Bez. Kassel	8 724	1 736	1 382	15,8	297	17,1
06	Hessen	55 602	11 557	14 991	27,0	2 905	25,1

1) Anzeigepflichtige Personen, die eine Neugründung vorgenommen haben.

12. Vollständige Aufgaben: Gewerbetreibende in Hessen 2023 nach Verwaltungsbezirken und Geschlecht

AGS	Kreisfreie Stadt Landkreis Regierungsbezirk	Gewerbetreibende ¹⁾					
		vollständige Aufgabe	darunter Betriebs- aufgabe	darunter weiblich			
				vollständige Aufgabe	%	darunter Betriebs- aufgabe	%
06411	Darmstadt, Wissenschaftsstadt	1 061	163	341	32,1	30	18,4
06412	Frankfurt am Main, Stadt	5 747	1 263	1 792	31,2	272	21,5
06413	Offenbach am Main, Stadt	1 052	260	294	27,9	56	21,5
06414	Wiesbaden, Landeshauptstadt	2 510	635	803	32,0	135	21,3
06431	Landkreis Bergstraße	2 181	402	672	30,8	85	21,1
06432	Landkreis Darmstadt-Dieburg	2 620	461	899	34,3	82	17,8
06433	Landkreis Groß-Gerau	2 322	459	730	31,4	91	19,8
06434	Hochtaunuskreis	2 136	760	710	33,2	186	24,5
06435	Main-Kinzig-Kreis	3 377	699	1 104	32,7	144	20,6
06436	Main-Taunus-Kreis	2 148	725	619	28,8	114	15,7
06437	Odenwaldkreis	763	131	254	33,3	18	13,7
06438	Landkreis Offenbach	3 236	803	1 009	31,2	170	21,2
06439	Rheingau-Taunus-Kreis	1 556	280	537	34,5	67	23,9
06440	Wetteraukreis	2 631	552	864	32,8	125	22,6
064	Reg.-Bez. Darmstadt	33 340	7 593	10 628	31,9	1 575	20,7
06531	Landkreis Gießen	1 849	400	554	30,0	63	15,8
06532	Lahn-Dill-Kreis	1 731	369	555	32,1	73	19,8
06533	Landkreis Limburg-Weilburg	1 413	327	466	33,0	74	22,6
06534	Landkreis Marburg-Biedenkopf	2 838	347	1 595	56,2	83	23,9
06535	Vogelsbergkreis	608	111	196	32,2	25	22,5
065	Reg.-Bez. Gießen	8 439	1 554	3 366	39,9	318	20,5
06611	Kassel, documenta-Stadt	1 720	548	476	27,7	92	16,8
06631	Landkreis Fulda	1 333	278	483	36,2	77	27,7
06632	Landkreis Hersfeld-Rotenburg	652	137	203	31,1	20	14,6
06633	Landkreis Kassel	1 357	214	500	36,8	55	25,7
06634	Schwalm-Eder-Kreis	1 041	211	355	34,1	35	16,6
06635	Landkreis Waldeck-Frankenberg	953	202	298	31,3	41	20,3
06636	Werra-Meißner-Kreis	596	123	225	37,8	35	28,5
066	Reg.-Bez. Kassel	7 652	1 713	2 540	33,2	355	20,7
06	Hessen	49 431	10 860	16 534	33,4	2 248	20,7

1) Anzeigepflichtige Personen, die ihren Betrieb vollständig aufgegeben haben.

13. Vollständige Aufgaben: Gewerbetreibende in Hessen 2023 nach Verwaltungsbezirken und Staatsangehörigkeit

AGS	Kreisfreie Stadt Landkreis Regierungsbezirk	Gewerbetreibende ¹⁾					
		vollständige Aufgabe	darunter Betriebs- aufgabe	darunter mit nicht-deutscher Staatsangehörigkeit			
				vollständige Aufgabe	%	darunter Betriebs- aufgabe	%
06411	Darmstadt, Wissenschaftsstadt	1 061	163	251	23,7	46	28,2
06412	Frankfurt am Main, Stadt	5 747	1 263	1 930	33,6	410	32,5
06413	Offenbach am Main, Stadt	1 052	260	496	47,1	116	44,6
06414	Wiesbaden, Landeshauptstadt	2 510	635	807	32,2	213	33,5
06431	Landkreis Bergstraße	2 181	402	476	21,8	60	14,9
06432	Landkreis Darmstadt-Dieburg	2 620	461	623	23,8	91	19,7
06433	Landkreis Groß-Gerau	2 322	459	721	31,1	132	28,8
06434	Hochtaunuskreis	2 136	760	514	24,1	200	26,3
06435	Main-Kinzig-Kreis	3 377	699	900	26,7	182	26,0
06436	Main-Taunus-Kreis	2 148	725	549	25,6	158	21,8
06437	Odenwaldkreis	763	131	205	26,9	55	42,0
06438	Landkreis Offenbach	3 236	803	952	29,4	229	28,5
06439	Rheingau-Taunus-Kreis	1 556	280	259	16,6	37	13,2
06440	Wetteraukreis	2 631	552	481	18,3	89	16,1
064	Reg.-Bez. Darmstadt	33 340	7 593	9 164	27,5	2 018	26,6
06531	Landkreis Gießen	1 849	400	324	17,5	63	15,8
06532	Lahn-Dill-Kreis	1 731	369	258	14,9	55	14,9
06533	Landkreis Limburg-Weilburg	1 413	327	271	19,2	61	18,7
06534	Landkreis Marburg-Biedenkopf	2 838	347	1 392	49,0	56	16,1
06535	Vogelsbergkreis	608	111	66	10,9	11	9,9
065	Reg.-Bez. Gießen	8 439	1 554	2 311	27,4	246	15,8
06611	Kassel, documenta-Stadt	1 720	548	445	25,9	87	15,9
06631	Landkreis Fulda	1 333	278	177	13,3	47	16,9
06632	Landkreis Hersfeld-Rotenburg	652	137	92	14,1	13	9,5
06633	Landkreis Kassel	1 357	214	135	9,9	16	7,5
06634	Schwalm-Eder-Kreis	1 041	211	116	11,1	31	14,7
06635	Landkreis Waldeck-Frankenberg	953	202	90	9,4	18	8,9
06636	Werra-Meißner-Kreis	596	123	76	12,8	18	14,6
066	Reg.-Bez. Kassel	7 652	1 713	1 131	14,8	230	13,4
06	Hessen	49 431	10 860	12 606	25,5	2 494	23,0

1) Anzeigepflichtige Personen, die ihren Betrieb vollständig aufgegeben haben.

14. Gewerbeanzeigen¹⁾ in Hessen 2023
nach wirtschaftlicher Bedeutung und Verwaltungsbezirken

Gewerbeanzeigen	2022	2023	Zu- bzw. Abnahme (–) gegenüber dem entsprechenden Vorjahreszeitraum	
			absolut	%
Darmstadt, Wissenschaftsstadt				
Anmeldungen	1 284	1 330	46	3,6
davon				
Neuerrichtung	1 071	1 120	49	4,6
davon				
Neugründung	1 061	1 117	56	5,3
davon				
Betriebsgründung ²⁾	181	103	– 78	– 43,1
sonstige Neugründung	880	1 014	134	15,2
davon				
Kleinunternehmen	268	257	– 11	– 4,1
Nebenerwerbsbetriebe	612	757	145	23,7
Umwandlung	10	3	– 7	– 70,0
Zuzug	144	120	– 24	– 16,7
sonstige Anmeldung ³⁾	69	90	21	30,4
Abmeldungen	1 297	1 200	– 97	– 7,5
davon				
Aufgabe	1 022	971	– 51	– 5,0
davon				
Vollständige Aufgabe	1 010	965	– 45	– 4,5
davon				
Betriebsaufgabe ²⁾	168	109	– 59	– 35,1
sonstige Stilllegung	842	856	14	1,7
davon				
Kleinunternehmen	300	310	10	3,3
Nebenerwerbsbetriebe	542	546	4	0,7
Umwandlung	12	6	– 6	– 50,0
Fortzug	191	133	– 58	– 30,4
sonstige Abmeldung ⁴⁾	84	96	12	14,3
Frankfurt am Main, Stadt				
Anmeldungen	7 406	7 657	251	3,4
davon				
Neuerrichtung	6 590	6 868	278	4,2
davon				
Neugründung	6 565	6 842	277	4,2
davon				
Betriebsgründung ²⁾	1 357	1 001	– 356	– 26,2
sonstige Neugründung	5 208	5 841	633	12,2
davon				
Kleinunternehmen	1 660	1 682	22	1,3
Nebenerwerbsbetriebe	3 548	4 159	611	17,2
Umwandlung	25	26	1	4,0
Zuzug	484	493	9	1,9
sonstige Anmeldung ³⁾	332	296	– 36	– 10,8

14. Gewerbeanzeigen¹⁾ in Hessen 2023
nach wirtschaftlicher Bedeutung und Verwaltungsbezirken

Gewerbeanzeigen	2022	2023	Zu- bzw. Abnahme (–) gegenüber dem entsprechenden Vorjahreszeitraum	
			absolut	%
Frankfurt am Main, Stadt				
Abmeldungen	6 728	6 405	– 323	– 4,8
davon				
Aufgabe	5 582	5 288	– 294	– 5,3
davon				
Vollständige Aufgabe	5 522	5 226	– 296	– 5,4
davon				
Betriebsaufgabe ²⁾	1 146	960	– 186	– 16,2
sonstige Stilllegung	4 376	4 266	– 110	– 2,5
davon				
Kleinunternehmen	2 072	1 716	– 356	– 17,2
Nebenerwerbsbetriebe	2 304	2 550	246	10,7
Umwandlung	60	62	2	3,3
Fortzug	691	655	– 36	– 5,2
sonstige Abmeldung ⁴⁾	455	462	7	1,5
Offenbach am Main, Stadt				
Anmeldungen	1 557	1 751	194	12,5
davon				
Neuerrichtung	1 371	1 526	155	11,3
davon				
Neugründung	1 367	1 520	153	11,2
davon				
Betriebsgründung ²⁾	288	314	26	9,0
sonstige Neugründung	1 079	1 206	127	11,8
davon				
Kleinunternehmen	559	678	119	21,3
Nebenerwerbsbetriebe	520	528	8	1,5
Umwandlung	4	6	2	50,0
Zuzug	155	164	9	5,8
sonstige Anmeldung ³⁾	31	61	30	96,8
Abmeldungen	1 177	1 172	– 5	– 0,4
davon				
Aufgabe	993	996	3	0,3
davon				
Vollständige Aufgabe	987	993	6	0,6
davon				
Betriebsaufgabe ²⁾	239	223	– 16	– 6,7
sonstige Stilllegung	748	770	22	2,9
davon				
Kleinunternehmen	494	565	71	14,4
Nebenerwerbsbetriebe	254	205	– 49	– 19,3
Umwandlung	6	3	– 3	– 50,0
Fortzug	139	134	– 5	– 3,6
sonstige Abmeldung ⁴⁾	45	42	– 3	– 6,7

14. Gewerbeanzeigen¹⁾ in Hessen 2023
nach wirtschaftlicher Bedeutung und Verwaltungsbezirken

Gewerbeanzeigen	2022	2023	Zu- bzw. Abnahme (–) gegenüber dem entsprechenden Vorjahreszeitraum	
			absolut	%
Wiesbaden, Landeshauptstadt				
Anmeldungen	2 666	2 935	269	10,1
davon				
Neuerrichtung	2 269	2 517	248	10,9
davon				
Neugründung	2 260	2 503	243	10,8
davon				
Betriebsgründung ²⁾	500	560	60	12,0
sonstige Neugründung	1 760	1 943	183	10,4
davon				
Kleinunternehmen	655	842	187	28,5
Nebenerwerbsbetriebe	1 105	1 101	– 4	– 0,4
Umwandlung	9	14	5	55,6
Zuzug	244	246	2	0,8
sonstige Anmeldung ³⁾	153	172	19	12,4
Abmeldungen	2 421	2 736	315	13,0
davon				
Aufgabe	2 066	2 363	297	14,4
davon				
Vollständige Aufgabe	2 045	2 333	288	14,1
davon				
Betriebsaufgabe ²⁾	477	500	23	4,8
sonstige Stilllegung	1 568	1 833	265	16,9
davon				
Kleinunternehmen	742	959	217	29,2
Nebenerwerbsbetriebe	826	874	48	5,8
Umwandlung	21	30	9	42,9
Fortzug	206	204	– 2	– 1,0
sonstige Abmeldung ⁴⁾	149	169	20	13,4
Landkreis Bergstraße				
Anmeldungen	2 487	2 414	– 73	– 2,9
davon				
Neuerrichtung	1 994	1 912	– 82	– 4,1
davon				
Neugründung	1 986	1 903	– 83	– 4,2
davon				
Betriebsgründung ²⁾	323	277	– 46	– 14,2
sonstige Neugründung	1 663	1 626	– 37	– 2,2
davon				
Kleinunternehmen	582	680	98	16,8
Nebenerwerbsbetriebe	1 081	946	– 135	– 12,5
Umwandlung	8	9	1	12,5
Zuzug	321	308	– 13	– 4,0
sonstige Anmeldung ³⁾	172	194	22	12,8

14. Gewerbeanzeigen¹⁾ in Hessen 2023
nach wirtschaftlicher Bedeutung und Verwaltungsbezirken

Gewerbeanzeigen	2022	2023	Zu- bzw. Abnahme (–) gegenüber dem entsprechenden Vorjahreszeitraum	
			absolut	%
Landkreis Bergstraße				
Abmeldungen	2 232	2 445	213	9,5
davon				
Aufgabe	1 862	2 070	208	11,2
davon				
Vollständige Aufgabe	1 843	2 050	207	11,2
davon				
Betriebsaufgabe ²⁾	290	312	22	7,6
sonstige Stilllegung	1 553	1 738	185	11,9
davon				
Kleinunternehmen	742	932	190	25,6
Nebenerwerbsbetriebe	811	806	– 5	– 0,6
Umwandlung	19	20	1	5,3
Fortzug	225	201	– 24	– 10,7
sonstige Abmeldung ⁴⁾	145	174	29	20,0
Landkreis Darmstadt-Dieburg				
Anmeldungen	2 917	3 028	111	3,8
davon				
Neuerrichtung	2 400	2 446	46	1,9
davon				
Neugründung	2 393	2 426	33	1,4
davon				
Betriebsgründung ²⁾	384	404	20	5,2
sonstige Neugründung	2 009	2 022	13	0,6
davon				
Kleinunternehmen	690	883	193	28,0
Nebenerwerbsbetriebe	1 319	1 139	– 180	– 13,6
Umwandlung	7	20	13	185,7
Zuzug	371	414	43	11,6
sonstige Anmeldung ³⁾	146	168	22	15,1
Abmeldungen	2 705	2 993	288	10,6
davon				
Aufgabe	2 165	2 460	295	13,6
davon				
Vollständige Aufgabe	2 142	2 438	296	13,8
davon				
Betriebsaufgabe ²⁾	304	345	41	13,5
sonstige Stilllegung	1 838	2 093	255	13,9
davon				
Kleinunternehmen	899	1 182	283	31,5
Nebenerwerbsbetriebe	939	911	– 28	– 3,0
Umwandlung	23	22	– 1	– 4,3
Fortzug	385	352	– 33	– 8,6
sonstige Abmeldung ⁴⁾	155	181	26	16,8

14. Gewerbeanzeigen¹⁾ in Hessen 2023
nach wirtschaftlicher Bedeutung und Verwaltungsbezirken

Gewerbeanzeigen	2022	2023	Zu- bzw. Abnahme (–) gegenüber dem entsprechenden Vorjahreszeitraum	
			absolut	%
Landkreis Groß-Gerau				
Anmeldungen	2 806	2 913	107	3,8
davon				
Neuerrichtung	2 320	2 410	90	3,9
davon				
Neugründung	2 299	2 397	98	4,3
davon				
Betriebsgründung ²⁾	379	384	5	1,3
sonstige Neugründung	1 920	2 013	93	4,8
davon				
Kleinunternehmen	715	902	187	26,2
Nebenerwerbsbetriebe	1 205	1 111	– 94	– 7,8
Umwandlung	21	13	– 8	– 38,1
Zuzug	313	339	26	8,3
sonstige Anmeldung ³⁾	173	164	– 9	– 5,2
Abmeldungen	2 510	2 600	90	3,6
davon				
Aufgabe	2 052	2 181	129	6,3
davon				
Vollständige Aufgabe	2 025	2 159	134	6,6
davon				
Betriebsaufgabe ²⁾	342	354	12	3,5
sonstige Stilllegung	1 683	1 805	122	7,2
davon				
Kleinunternehmen	675	830	155	23,0
Nebenerwerbsbetriebe	1 008	975	– 33	– 3,3
Umwandlung	27	22	– 5	– 18,5
Fortzug	313	281	– 32	– 10,2
sonstige Abmeldung ⁴⁾	145	138	– 7	– 4,8
Hochtaunuskreis				
Anmeldungen	2 435	2 665	230	9,4
davon				
Neuerrichtung	1 917	2 067	150	7,8
davon				
Neugründung	1 910	2 049	139	7,3
davon				
Betriebsgründung ²⁾	428	467	39	9,1
sonstige Neugründung	1 482	1 582	100	6,7
davon				
Kleinunternehmen	528	697	169	32,0
Nebenerwerbsbetriebe	954	885	– 69	– 7,2
Umwandlung	7	18	11	157,1
Zuzug	396	462	66	16,7
sonstige Anmeldung ³⁾	122	136	14	11,5

14. Gewerbeanzeigen¹⁾ in Hessen 2023
nach wirtschaftlicher Bedeutung und Verwaltungsbezirken

Gewerbeanzeigen	2022	2023	Zu- bzw. Abnahme (–) gegenüber dem entsprechenden Vorjahreszeitraum	
			absolut	%
Hochtaunuskreis				
Abmeldungen	2 161	2 328	167	7,7
davon				
Aufgabe	1 726	1 889	163	9,4
davon				
Vollständige Aufgabe	1 710	1 831	121	7,1
davon				
Betriebsaufgabe ²⁾	427	489	62	14,5
sonstige Stilllegung	1 283	1 342	59	4,6
davon				
Kleinunternehmen	640	742	102	15,9
Nebenerwerbsbetriebe	643	600	– 43	– 6,7
Umwandlung	16	58	42	262,5
Fortzug	309	336	27	8,7
sonstige Abmeldung ⁴⁾	126	103	– 23	– 18,3
Main-Kinzig-Kreis				
Anmeldungen	4 238	4 645	407	9,6
davon				
Neuerrichtung	3 389	3 743	354	10,4
davon				
Neugründung	3 378	3 728	350	10,4
davon				
Betriebsgründung ²⁾	597	658	61	10,2
sonstige Neugründung	2 781	3 070	289	10,4
davon				
Kleinunternehmen	995	1 263	268	26,9
Nebenerwerbsbetriebe	1 786	1 807	21	1,2
Umwandlung	11	15	4	36,4
Zuzug	570	630	60	10,5
sonstige Anmeldung ³⁾	279	272	– 7	– 2,5
Abmeldungen	3 533	3 882	349	9,9
davon				
Aufgabe	2 847	3 161	314	11,0
davon				
Vollständige Aufgabe	2 824	3 140	316	11,2
davon				
Betriebsaufgabe ²⁾	486	537	51	10,5
sonstige Stilllegung	2 338	2 603	265	11,3
davon				
Kleinunternehmen	1 135	1 385	250	22,0
Nebenerwerbsbetriebe	1 203	1 218	15	1,2
Umwandlung	23	21	– 2	– 8,7
Fortzug	448	463	15	3,3
sonstige Abmeldung ⁴⁾	238	258	20	8,4

14. Gewerbeanzeigen¹⁾ in Hessen 2023
nach wirtschaftlicher Bedeutung und Verwaltungsbezirken

Gewerbeanzeigen	2022	2023	Zu- bzw. Abnahme (–) gegenüber dem entsprechenden Vorjahreszeitraum	
			absolut	%
Main-Taunus-Kreis				
Anmeldungen	2 637	2 672	35	1,3
davon				
Neuerrichtung	2 028	2 089	61	3,0
davon				
Neugründung	2 011	2 074	63	3,1
davon				
Betriebsgründung ²⁾	557	506	– 51	– 9,2
sonstige Neugründung	1 454	1 568	114	7,8
davon				
Kleinunternehmen	486	662	176	36,2
Nebenerwerbsbetriebe	968	906	– 62	– 6,4
Umwandlung	17	15	– 2	– 11,8
Zuzug	504	480	– 24	– 4,8
sonstige Anmeldung ³⁾	105	103	– 2	– 1,9
Abmeldungen	2 332	2 401	69	3,0
davon				
Aufgabe	1 814	1 915	101	5,6
davon				
Vollständige Aufgabe	1 788	1 871	83	4,6
davon				
Betriebsaufgabe ²⁾	471	481	10	2,1
sonstige Stilllegung	1 317	1 390	73	5,5
davon				
Kleinunternehmen	676	747	71	10,5
Nebenerwerbsbetriebe	641	643	2	0,3
Umwandlung	26	44	18	69,2
Fortzug	398	367	– 31	– 7,8
sonstige Abmeldung ⁴⁾	120	119	– 1	– 0,8
Odenwaldkreis				
Anmeldungen	893	854	– 39	– 4,4
davon				
Neuerrichtung	700	664	– 36	– 5,1
davon				
Neugründung	697	663	– 34	– 4,9
davon				
Betriebsgründung ²⁾	94	71	– 23	– 24,5
sonstige Neugründung	603	592	– 11	– 1,8
davon				
Kleinunternehmen	249	284	35	14,1
Nebenerwerbsbetriebe	354	308	– 46	– 13,0
Umwandlung	3	1	– 2	– 66,7
Zuzug	97	122	25	25,8
sonstige Anmeldung ³⁾	96	68	– 28	– 29,2

14. Gewerbeanzeigen¹⁾ in Hessen 2023
nach wirtschaftlicher Bedeutung und Verwaltungsbezirken

Gewerbeanzeigen	2022	2023	Zu- bzw. Abnahme (–) gegenüber dem entsprechenden Vorjahreszeitraum	
			absolut	%
Odenwaldkreis				
Abmeldungen	905	840	– 65	– 7,2
davon				
Aufgabe	742	701	– 41	– 5,5
davon				
Vollständige Aufgabe	738	700	– 38	– 5,1
davon				
Betriebsaufgabe ²⁾	110	78	– 32	– 29,1
sonstige Stilllegung	628	622	– 6	– 1,0
davon				
Kleinunternehmen	341	320	– 21	– 6,2
Nebenerwerbsbetriebe	287	302	15	5,2
Umwandlung	4	1	– 3	– 75,0
Fortzug	61	78	17	27,9
sonstige Abmeldung ⁴⁾	102	61	– 41	– 40,2
Landkreis Offenbach				
Anmeldungen	4 014	4 131	117	2,9
davon				
Neuerrichtung	3 092	3 264	172	5,6
davon				
Neugründung	3 080	3 243	163	5,3
davon				
Betriebsgründung ²⁾	664	642	– 22	– 3,3
sonstige Neugründung	2 416	2 601	185	7,7
davon				
Kleinunternehmen	856	1 129	273	31,9
Nebenerwerbsbetriebe	1 560	1 472	– 88	– 5,6
Umwandlung	12	21	9	75,0
Zuzug	678	631	– 47	– 6,9
sonstige Anmeldung ³⁾	244	236	– 8	– 3,3
Abmeldungen	3 446	3 733	287	8,3
davon				
Aufgabe	2 733	3 059	326	11,9
davon				
Vollständige Aufgabe	2 695	3 008	313	11,6
davon				
Betriebsaufgabe ²⁾	640	640	—	—
sonstige Stilllegung	2 055	2 368	313	15,2
davon				
Kleinunternehmen	996	1 287	291	29,2
Nebenerwerbsbetriebe	1 059	1 081	22	2,1
Umwandlung	38	51	13	34,2
Fortzug	505	473	– 32	– 6,3
sonstige Abmeldung ⁴⁾	208	201	– 7	– 3,4

14. Gewerbeanzeigen¹⁾ in Hessen 2023
nach wirtschaftlicher Bedeutung und Verwaltungsbezirken

Gewerbeanzeigen	2022	2023	Zu- bzw. Abnahme (–) gegenüber dem entsprechenden Vorjahreszeitraum	
			absolut	%
Rheingau-Taunus-Kreis				
Anmeldungen	1 878	1 766	– 112	– 6,0
davon				
Neuerrichtung	1 463	1 378	– 85	– 5,8
davon				
Neugründung	1 456	1 368	– 88	– 6,0
davon				
Betriebsgründung ²⁾	218	210	– 8	– 3,7
sonstige Neugründung	1 238	1 158	– 80	– 6,5
davon				
Kleinunternehmen	329	441	112	34,0
Nebenerwerbsbetriebe	909	717	– 192	– 21,1
Umwandlung	7	10	3	42,9
Zuzug	294	287	– 7	– 2,4
sonstige Anmeldung ³⁾	121	101	– 20	– 16,5
Abmeldungen	1 603	1 771	168	10,5
davon				
Aufgabe	1 272	1 487	215	16,9
davon				
Vollständige Aufgabe	1 262	1 471	209	16,6
davon				
Betriebsaufgabe ²⁾	243	236	– 7	– 2,9
sonstige Stilllegung	1 019	1 235	216	21,2
davon				
Kleinunternehmen	429	625	196	45,7
Nebenerwerbsbetriebe	590	610	20	3,4
Umwandlung	10	16	6	60,0
Fortzug	219	192	– 27	– 12,3
sonstige Abmeldung ⁴⁾	112	92	– 20	– 17,9
Wetteraukreis				
Anmeldungen	3 152	3 055	– 97	– 3,1
davon				
Neuerrichtung	2 500	2 478	– 22	– 0,9
davon				
Neugründung	2 482	2 465	– 17	– 0,7
davon				
Betriebsgründung ²⁾	441	392	– 49	– 11,1
sonstige Neugründung	2 041	2 073	32	1,6
davon				
Kleinunternehmen	657	858	201	30,6
Nebenerwerbsbetriebe	1 384	1 215	– 169	– 12,2
Umwandlung	18	13	– 5	– 27,8
Zuzug	466	397	– 69	– 14,8
sonstige Anmeldung ³⁾	186	180	– 6	– 3,2

14. Gewerbeanzeigen¹⁾ in Hessen 2023
nach wirtschaftlicher Bedeutung und Verwaltungsbezirken

Gewerbeanzeigen	2022	2023	Zu- bzw. Abnahme (–) gegenüber dem entsprechenden Vorjahreszeitraum	
			absolut	%
Wetteraukreis				
Abmeldungen	2 899	2 988	89	3,1
davon				
Aufgabe	2 359	2 494	135	5,7
davon				
Vollständige Aufgabe	2 337	2 472	135	5,8
davon				
Betriebsaufgabe ²⁾	412	434	22	5,3
sonstige Stilllegung	1 925	2 038	113	5,9
davon				
Kleinunternehmen	889	1 115	226	25,4
Nebenerwerbsbetriebe	1 036	923	– 113	– 10,9
Umwandlung	22	22	—	—
Fortzug	359	351	– 8	– 2,2
sonstige Abmeldung ⁴⁾	181	143	– 38	– 21,0
Reg.-Bez. Darmstadt				
Anmeldungen	40 370	41 816	1 446	3,6
davon				
Neuerrichtung	33 104	34 482	1 378	4,2
davon				
Neugründung	32 945	34 298	1 353	4,1
davon				
Betriebsgründung ²⁾	6 411	5 989	– 422	– 6,6
sonstige Neugründung	26 534	28 309	1 775	6,7
davon				
Kleinunternehmen	9 229	11 258	2 029	22,0
Nebenerwerbsbetriebe	17 305	17 051	– 254	– 1,5
Umwandlung	159	184	25	15,7
Zuzug	5 037	5 093	56	1,1
sonstige Anmeldung ³⁾	2 229	2 241	12	0,5
Abmeldungen	35 949	37 494	1 545	4,3
davon				
Aufgabe	29 235	31 035	1 800	6,2
davon				
Vollständige Aufgabe	28 928	30 657	1 729	6,0
davon				
Betriebsaufgabe ²⁾	5 755	5 698	– 57	– 1,0
sonstige Stilllegung	23 173	24 959	1 786	7,7
davon				
Kleinunternehmen	11 030	12 715	1 685	15,3
Nebenerwerbsbetriebe	12 143	12 244	101	0,8
Umwandlung	307	378	71	23,1
Fortzug	4 449	4 220	– 229	– 5,1
sonstige Abmeldung ⁴⁾	2 265	2 239	– 26	– 1,1

14. Gewerbeanzeigen¹⁾ in Hessen 2023
nach wirtschaftlicher Bedeutung und Verwaltungsbezirken

Gewerbeanzeigen	2022	2023	Zu- bzw. Abnahme (–) gegenüber dem entsprechenden Vorjahreszeitraum	
			absolut	%
Landkreis Gießen				
Anmeldungen	2 423	2 545	122	5,0
davon				
Neuerrichtung	1 962	2 016	54	2,8
davon				
Neugründung	1 948	1 999	51	2,6
davon				
Betriebsgründung ²⁾	326	366	40	12,3
sonstige Neugründung	1 622	1 633	11	0,7
davon				
Kleinunternehmen	421	558	137	32,5
Nebenerwerbsbetriebe	1 201	1 075	– 126	– 10,5
Umwandlung	14	17	3	21,4
Zuzug	294	338	44	15,0
sonstige Anmeldung ³⁾	167	191	24	14,4
Abmeldungen	2 078	2 187	109	5,2
davon				
Aufgabe	1 623	1 712	89	5,5
davon				
Vollständige Aufgabe	1 598	1 693	95	5,9
davon				
Betriebsaufgabe ²⁾	272	295	23	8,5
sonstige Stilllegung	1 326	1 398	72	5,4
davon				
Kleinunternehmen	509	644	135	26,5
Nebenerwerbsbetriebe	817	754	– 63	– 7,7
Umwandlung	25	19	– 6	– 24,0
Fortzug	291	306	15	5,2
sonstige Abmeldung ⁴⁾	164	169	5	3,0
Lahn-Dill-Kreis				
Anmeldungen	2 059	2 316	257	12,5
davon				
Neuerrichtung	1 653	1 856	203	12,3
davon				
Neugründung	1 640	1 849	209	12,7
davon				
Betriebsgründung ²⁾	288	327	39	13,5
sonstige Neugründung	1 352	1 522	170	12,6
davon				
Kleinunternehmen	434	594	160	36,9
Nebenerwerbsbetriebe	918	928	10	1,1
Umwandlung	13	7	– 6	– 46,2
Zuzug	242	284	42	17,4
sonstige Anmeldung ³⁾	164	176	12	7,3

14. Gewerbeanzeigen¹⁾ in Hessen 2023
nach wirtschaftlicher Bedeutung und Verwaltungsbezirken

Gewerbeanzeigen	2022	2023	Zu- bzw. Abnahme (–) gegenüber dem entsprechenden Vorjahreszeitraum	
			absolut	%
Lahn-Dill-Kreis				
Abmeldungen	1 817	1 984	167	9,2
davon				
Aufgabe	1 482	1 624	142	9,6
davon				
Vollständige Aufgabe	1 464	1 612	148	10,1
davon				
Betriebsaufgabe ²⁾	272	292	20	7,4
sonstige Stilllegung	1 192	1 320	128	10,7
davon				
Kleinunternehmen	494	609	115	23,3
Nebenerwerbsbetriebe	698	711	13	1,9
Umwandlung	18	12	– 6	– 33,3
Fortzug	186	217	31	16,7
sonstige Abmeldung ⁴⁾	149	143	– 6	– 4,0
Landkreis Limburg-Weilburg				
Anmeldungen	1 775	1 642	– 133	– 7,5
davon				
Neuerrichtung	1 434	1 352	– 82	– 5,7
davon				
Neugründung	1 421	1 346	– 75	– 5,3
davon				
Betriebsgründung ²⁾	308	243	– 65	– 21,1
sonstige Neugründung	1 113	1 103	– 10	– 0,9
davon				
Kleinunternehmen	412	457	45	10,9
Nebenerwerbsbetriebe	701	646	– 55	– 7,8
Umwandlung	13	6	– 7	– 53,8
Zuzug	223	184	– 39	– 17,5
sonstige Anmeldung ³⁾	118	106	– 12	– 10,2
Abmeldungen	1 606	1 611	5	0,3
davon				
Aufgabe	1 316	1 342	26	2,0
davon				
Vollständige Aufgabe	1 299	1 322	23	1,8
davon				
Betriebsaufgabe ²⁾	239	269	30	12,6
sonstige Stilllegung	1 060	1 053	– 7	– 0,7
davon				
Kleinunternehmen	481	525	44	9,1
Nebenerwerbsbetriebe	579	528	– 51	– 8,8
Umwandlung	17	20	3	17,6
Fortzug	180	166	– 14	– 7,8
sonstige Abmeldung ⁴⁾	110	103	– 7	– 6,4

14. Gewerbeanzeigen¹⁾ in Hessen 2023
nach wirtschaftlicher Bedeutung und Verwaltungsbezirken

Gewerbeanzeigen	2022	2023	Zu- bzw. Abnahme (–) gegenüber dem entsprechenden Vorjahreszeitraum	
			absolut	%
Landkreis Marburg-Biedenkopf				
Anmeldungen	2 547	2 894	347	13,6
davon				
Neuerrichtung	2 226	2 563	337	15,1
davon				
Neugründung	2 217	2 545	328	14,8
davon				
Betriebsgründung ²⁾	229	262	33	14,4
sonstige Neugründung	1 988	2 283	295	14,8
davon				
Kleinunternehmen	1 126	1 479	353	31,3
Nebenerwerbsbetriebe	862	804	– 58	– 6,7
Umwandlung	9	18	9	100,0
Zuzug	168	166	– 2	– 1,2
sonstige Anmeldung ³⁾	153	165	12	7,8
Abmeldungen	3 021	3 053	32	1,1
davon				
Aufgabe	2 710	2 756	46	1,7
davon				
Vollständige Aufgabe	2 702	2 729	27	1,0
davon				
Betriebsaufgabe ²⁾	234	273	39	16,7
sonstige Stilllegung	2 468	2 456	– 12	– 0,5
davon				
Kleinunternehmen	1 783	1 896	113	6,3
Nebenerwerbsbetriebe	685	560	– 125	– 18,2
Umwandlung	8	27	19	237,5
Fortzug	172	157	– 15	– 8,7
sonstige Abmeldung ⁴⁾	139	140	1	0,7
Vogelsbergkreis				
Anmeldungen	802	772	– 30	– 3,7
davon				
Neuerrichtung	634	622	– 12	– 1,9
davon				
Neugründung	629	620	– 9	– 1,4
davon				
Betriebsgründung ²⁾	77	104	27	35,1
sonstige Neugründung	552	516	– 36	– 6,5
davon				
Kleinunternehmen	130	155	25	19,2
Nebenerwerbsbetriebe	422	361	– 61	– 14,5
Umwandlung	5	2	– 3	– 60,0
Zuzug	98	78	– 20	– 20,4
sonstige Anmeldung ³⁾	70	72	2	2,9

14. Gewerbeanzeigen¹⁾ in Hessen 2023
nach wirtschaftlicher Bedeutung und Verwaltungsbezirken

Gewerbeanzeigen	2022	2023	Zu- bzw. Abnahme (–) gegenüber dem entsprechenden Vorjahreszeitraum	
			absolut	%
Vogelsbergkreis				
Abmeldungen	676	694	18	2,7
davon				
Aufgabe	555	575	20	3,6
davon				
Vollständige Aufgabe	553	574	21	3,8
davon				
Betriebsaufgabe ²⁾	99	91	– 8	– 8,1
sonstige Stilllegung	454	483	29	6,4
davon				
Kleinunternehmen	181	211	30	16,6
Nebenerwerbsbetriebe	273	272	– 1	– 0,4
Umwandlung	2	1	– 1	– 50,0
Fortzug	60	56	– 4	– 6,7
sonstige Abmeldung ⁴⁾	61	63	2	3,3
Reg.-Bez. Gießen				
Anmeldungen	9 606	10 169	563	5,9
davon				
Neuerrichtung	7 909	8 409	500	6,3
davon				
Neugründung	7 855	8 359	504	6,4
davon				
Betriebsgründung ²⁾	1 228	1 302	74	6,0
sonstige Neugründung	6 627	7 057	430	6,5
davon				
Kleinunternehmen	2 523	3 243	720	28,5
Nebenerwerbsbetriebe	4 104	3 814	– 290	– 7,1
Umwandlung	54	50	– 4	– 7,4
Zuzug	1 025	1 050	25	2,4
sonstige Anmeldung ³⁾	672	710	38	5,7
Abmeldungen	9 198	9 529	331	3,6
davon				
Aufgabe	7 686	8 009	323	4,2
davon				
Vollständige Aufgabe	7 616	7 930	314	4,1
davon				
Betriebsaufgabe ²⁾	1 116	1 220	104	9,3
sonstige Stilllegung	6 500	6 710	210	3,2
davon				
Kleinunternehmen	3 448	3 885	437	12,7
Nebenerwerbsbetriebe	3 052	2 825	– 227	– 7,4
Umwandlung	70	79	9	12,9
Fortzug	889	902	13	1,5
sonstige Abmeldung ⁴⁾	623	618	– 5	– 0,8

14. Gewerbeanzeigen¹⁾ in Hessen 2023
nach wirtschaftlicher Bedeutung und Verwaltungsbezirken

Gewerbeanzeigen	2022	2023	Zu- bzw. Abnahme (–) gegenüber dem entsprechenden Vorjahreszeitraum	
			absolut	%
Kassel, documenta-Stadt				
Anmeldungen	1 910	2 071	161	8,4
davon				
Neuerrichtung	1 573	1 684	111	7,1
davon				
Neugründung	1 553	1 668	115	7,4
davon				
Betriebsgründung ²⁾	417	403	– 14	– 3,4
sonstige Neugründung	1 136	1 265	129	11,4
davon				
Kleinunternehmen	330	565	235	71,2
Nebenerwerbsbetriebe	806	700	– 106	– 13,2
Umwandlung	20	16	– 4	– 20,0
Zuzug	152	164	12	7,9
sonstige Anmeldung ³⁾	185	223	38	20,5
Abmeldungen	1 872	1 991	119	6,4
davon				
Aufgabe	1 467	1 576	109	7,4
davon				
Vollständige Aufgabe	1 439	1 546	107	7,4
davon				
Betriebsaufgabe ²⁾	339	393	54	15,9
sonstige Stilllegung	1 100	1 153	53	4,8
davon				
Kleinunternehmen	463	651	188	40,6
Nebenerwerbsbetriebe	637	502	– 135	– 21,2
Umwandlung	28	30	2	7,1
Fortzug	208	187	– 21	– 10,1
sonstige Abmeldung ⁴⁾	197	228	31	15,7
Landkreis Fulda				
Anmeldungen	1 780	1 948	168	9,4
davon				
Neuerrichtung	1 389	1 523	134	9,6
davon				
Neugründung	1 381	1 515	134	9,7
davon				
Betriebsgründung ²⁾	225	219	– 6	– 2,7
sonstige Neugründung	1 156	1 296	140	12,1
davon				
Kleinunternehmen	314	498	184	58,6
Nebenerwerbsbetriebe	842	798	– 44	– 5,2
Umwandlung	8	8	—	—
Zuzug	246	226	– 20	– 8,1
sonstige Anmeldung ³⁾	145	199	54	37,2

14. Gewerbeanzeigen¹⁾ in Hessen 2023
nach wirtschaftlicher Bedeutung und Verwaltungsbezirken

Gewerbeanzeigen	2022	2023	Zu- bzw. Abnahme (–) gegenüber dem entsprechenden Vorjahreszeitraum	
			absolut	%
Landkreis Fulda				
Abmeldungen	1 430	1 661	231	16,2
davon				
Aufgabe	1 104	1 257	153	13,9
davon				
Vollständige Aufgabe	1 081	1 239	158	14,6
davon				
Betriebsaufgabe ²⁾	224	212	– 12	– 5,4
sonstige Stilllegung	857	1 027	170	19,8
davon				
Kleinunternehmen	318	454	136	42,8
Nebenerwerbsbetriebe	539	573	34	6,3
Umwandlung	23	18	– 5	– 21,7
Fortzug	210	224	14	6,7
sonstige Abmeldung ⁴⁾	116	180	64	55,2
Landkreis Hersfeld-Rotenburg				
Anmeldungen	795	902	107	13,5
davon				
Neuerrichtung	661	714	53	8,0
davon				
Neugründung	659	711	52	7,9
davon				
Betriebsgründung ²⁾	100	96	– 4	– 4,0
sonstige Neugründung	559	615	56	10,0
davon				
Kleinunternehmen	163	253	90	55,2
Nebenerwerbsbetriebe	396	362	– 34	– 8,6
Umwandlung	2	3	1	50,0
Zuzug	57	82	25	43,9
sonstige Anmeldung ³⁾	77	106	29	37,7
Abmeldungen	717	735	18	2,5
davon				
Aufgabe	605	617	12	2,0
davon				
Vollständige Aufgabe	599	608	9	1,5
davon				
Betriebsaufgabe ²⁾	123	112	– 11	– 8,9
sonstige Stilllegung	476	496	20	4,2
davon				
Kleinunternehmen	195	232	37	19,0
Nebenerwerbsbetriebe	281	264	– 17	– 6,0
Umwandlung	6	9	3	50,0
Fortzug	52	44	– 8	– 15,4
sonstige Abmeldung ⁴⁾	60	74	14	23,3

14. Gewerbeanzeigen¹⁾ in Hessen 2023
nach wirtschaftlicher Bedeutung und Verwaltungsbezirken

Gewerbeanzeigen	2022	2023	Zu- bzw. Abnahme (–) gegenüber dem entsprechenden Vorjahreszeitraum	
			absolut	%
Landkreis Kassel				
Anmeldungen	1 862	1 880	18	1,0
davon				
Neuerrichtung	1 477	1 486	9	0,6
davon				
Neugründung	1 468	1 484	16	1,1
davon				
Betriebsgründung ²⁾	195	177	– 18	– 9,2
sonstige Neugründung	1 273	1 307	34	2,7
davon				
Kleinunternehmen	355	452	97	27,3
Nebenerwerbsbetriebe	918	855	– 63	– 6,9
Umwandlung	9	2	– 7	– 77,8
Zuzug	250	260	10	4,0
sonstige Anmeldung ³⁾	135	134	– 1	– 0,7
Abmeldungen	1 438	1 577	139	9,7
davon				
Aufgabe	1 176	1 284	108	9,2
davon				
Vollständige Aufgabe	1 162	1 280	118	10,2
davon				
Betriebsaufgabe ²⁾	163	166	3	1,8
sonstige Stilllegung	999	1 114	115	11,5
davon				
Kleinunternehmen	382	508	126	33,0
Nebenerwerbsbetriebe	617	606	– 11	– 1,8
Umwandlung	14	4	– 10	– 71,4
Fortzug	154	182	28	18,2
sonstige Abmeldung ⁴⁾	108	111	3	2,8
Schwalm-Eder-Kreis				
Anmeldungen	1 298	1 288	– 10	– 0,8
davon				
Neuerrichtung	1 098	1 083	– 15	– 1,4
davon				
Neugründung	1 095	1 080	– 15	– 1,4
davon				
Betriebsgründung ²⁾	131	140	9	6,9
sonstige Neugründung	964	940	– 24	– 2,5
davon				
Kleinunternehmen	229	301	72	31,4
Nebenerwerbsbetriebe	735	639	– 96	– 13,1
Umwandlung	3	3	—	—
Zuzug	102	126	24	23,5
sonstige Anmeldung ³⁾	98	79	– 19	– 19,4

14. Gewerbeanzeigen¹⁾ in Hessen 2023
nach wirtschaftlicher Bedeutung und Verwaltungsbezirken

Gewerbeanzeigen	2022	2023	Zu- bzw. Abnahme (–) gegenüber dem entsprechenden Vorjahreszeitraum	
			absolut	%
Schwalm-Eder-Kreis				
Abmeldungen	1 022	1 093	71	6,9
davon				
Aufgabe	877	958	81	9,2
davon				
Vollständige Aufgabe	875	958	83	9,5
davon				
Betriebsaufgabe ²⁾	114	166	52	45,6
sonstige Stilllegung	761	792	31	4,1
davon				
Kleinunternehmen	269	332	63	23,4
Nebenerwerbsbetriebe	492	460	– 32	– 6,5
Umwandlung	2	—	– 2	– 100,0
Fortzug	72	72	—	—
sonstige Abmeldung ⁴⁾	73	63	– 10	– 13,7
Landkreis Waldeck-Frankenberg				
Anmeldungen	1 148	1 121	– 27	– 2,4
davon				
Neuerrichtung	948	893	– 55	– 5,8
davon				
Neugründung	945	888	– 57	– 6,0
davon				
Betriebsgründung ²⁾	167	122	– 45	– 26,9
sonstige Neugründung	778	766	– 12	– 1,5
davon				
Kleinunternehmen	216	261	45	20,8
Nebenerwerbsbetriebe	562	505	– 57	– 10,1
Umwandlung	3	5	2	66,7
Zuzug	98	108	10	10,2
sonstige Anmeldung ³⁾	102	120	18	17,6
Abmeldungen	1 004	1 081	77	7,7
davon				
Aufgabe	818	895	77	9,4
davon				
Vollständige Aufgabe	812	888	76	9,4
davon				
Betriebsaufgabe ²⁾	137	165	28	20,4
sonstige Stilllegung	675	723	48	7,1
davon				
Kleinunternehmen	247	334	87	35,2
Nebenerwerbsbetriebe	428	389	– 39	– 9,1
Umwandlung	6	7	1	16,7
Fortzug	83	100	17	20,5
sonstige Abmeldung ⁴⁾	103	86	– 17	– 16,5

14. Gewerbeanzeigen¹⁾ in Hessen 2023
nach wirtschaftlicher Bedeutung und Verwaltungsbezirken

Gewerbeanzeigen	2022	2023	Zu- bzw. Abnahme (–) gegenüber dem entsprechenden Vorjahreszeitraum	
			absolut	%
Werra-Meißner-Kreis				
Anmeldungen	722	725	3	0,4
davon				
Neuerrichtung	549	571	22	4,0
davon				
Neugründung	547	570	23	4,2
davon				
Betriebsgründung ²⁾	72	68	– 4	– 5,6
sonstige Neugründung	475	502	27	5,7
davon				
Kleinunternehmen	124	154	30	24,2
Nebenerwerbsbetriebe	351	348	– 3	– 0,9
Umwandlung	2	1	– 1	– 50,0
Zuzug	93	79	– 14	– 15,1
sonstige Anmeldung ³⁾	80	75	– 5	– 6,3
Abmeldungen	567	667	100	17,6
davon				
Aufgabe	472	569	97	20,6
davon				
Vollständige Aufgabe	469	564	95	20,3
davon				
Betriebsaufgabe ²⁾	81	98	17	21,0
sonstige Stilllegung	388	466	78	20,1
davon				
Kleinunternehmen	141	201	60	42,6
Nebenerwerbsbetriebe	247	265	18	7,3
Umwandlung	3	5	2	66,7
Fortzug	43	43	—	—
sonstige Abmeldung ⁴⁾	52	55	3	5,8
Reg.-Bez. Kassel				
Anmeldungen	9 515	9 935	420	4,4
davon				
Neuerrichtung	7 695	7 954	259	3,4
davon				
Neugründung	7 648	7 916	268	3,5
davon				
Betriebsgründung ²⁾	1 307	1 225	– 82	– 6,3
sonstige Neugründung	6 341	6 691	350	5,5
davon				
Kleinunternehmen	1 731	2 484	753	43,5
Nebenerwerbsbetriebe	4 610	4 207	– 403	– 8,7
Umwandlung	47	38	– 9	– 19,1
Zuzug	998	1 045	47	4,7
sonstige Anmeldung ³⁾	822	936	114	13,9

14. Gewerbeanzeigen¹⁾ in Hessen 2023
nach wirtschaftlicher Bedeutung und Verwaltungsbezirken

Gewerbeanzeigen	2022	2023	Zu- bzw. Abnahme (–) gegenüber dem entsprechenden Vorjahreszeitraum	
			absolut	%
Reg.-Bez. Kassel				
Abmeldungen	8 050	8 805	755	9,4
davon				
Aufgabe	6 519	7 156	637	9,8
davon				
Vollständige Aufgabe	6 437	7 083	646	10,0
davon				
Betriebsaufgabe ²⁾	1 181	1 312	131	11,1
sonstige Stilllegung	5 256	5 771	515	9,8
davon				
Kleinunternehmen	2 015	2 712	697	34,6
Nebenerwerbsbetriebe	3 241	3 059	– 182	– 5,6
Umwandlung	82	73	– 9	– 11,0
Fortzug	822	852	30	3,6
sonstige Abmeldung ⁴⁾	709	797	88	12,4
Hessen				
Anmeldungen	59 491	61 920	2 429	4,1
davon				
Neuerrichtung	48 708	50 845	2 137	4,4
davon				
Neugründung	48 448	50 573	2 125	4,4
davon				
Betriebsgründung ²⁾	8 946	8 516	– 430	– 4,8
sonstige Neugründung	39 502	42 057	2 555	6,5
davon				
Kleinunternehmen	13 483	16 985	3 502	26,0
Nebenerwerbsbetriebe	26 019	25 072	– 947	– 3,6
Umwandlung	260	272	12	4,6
Zuzug	7 060	7 188	128	1,8
sonstige Anmeldung ³⁾	3 723	3 887	164	4,4
Abmeldungen	53 197	55 828	2 631	4,9
davon				
Aufgabe	43 440	46 200	2 760	6,4
davon				
Vollständige Aufgabe	42 981	45 670	2 689	6,3
davon				
Betriebsaufgabe ²⁾	8 052	8 230	178	2,2
sonstige Stilllegung	34 929	37 440	2 511	7,2
davon				
Kleinunternehmen	16 493	19 312	2 819	17,1
Nebenerwerbsbetriebe	18 436	18 128	– 308	– 1,7
Umwandlung	459	530	71	15,5
Fortzug	6 160	5 974	– 186	– 3,0
sonstige Abmeldung ⁴⁾	3 597	3 654	57	1,6

1) Ohne Reisegewerbe. — 2) Kapitalgesellschaft bzw. Personengesellschaft mit Eintrag ins Handelsregister und/oder mit Eintrag in die Handwerksrolle und/oder mit mindestens einem Arbeitnehmer/einer Arbeitnehmerin. — 3) Kauf, Pacht, Erbfolge, Rechtsformänderung, Gesellschaftereintritt. — 4) Verkauf, Verpachtung, Erbfolge, Rechtsformänderung, Gesellschafteraustritt.

Übersicht über die Klassifikation der Wirtschaftszweige, Ausgabe 2008 (WZ 2008)

Abschnitt A Land- und Forstwirtschaft, Fischerei

Abschnitt B Bergbau und Gewinnung v. Steinen u. Erden

Abschnitt C Verarbeitendes Gewerbe

10	Herstellung von Nahrungs- und Futtermitteln
11	Getränkeherstellung
13	Herstellung von Textilien
14	Herstellung von Bekleidung
16	Herstellung von Holz,- Flecht,- Korb- und Korkwaren (ohne Möbel)
18	Herstellung von Druckerzeugnissen; Vervielfältigung von bespielten Ton-, Bild- und Datenträgern
25	Herstellung von Metallerzeugnissen
26	Herstellung von Datenverarbeitungsgeräten, elektronischen und optischen Erzeugnissen
27	Herstellung von elektrischen Ausrüstungen
28	Maschinenbau
29	Herstellung von Kraftwagen und Kraftwagenteilen
31	Herstellung von Möbeln

Abschnitt D Energieversorgung

Abschnitt E Wasserversorgung; Abwasser- und Abfallentsorgung und Beseitigung von Umweltverschmutzungen

Abschnitt F Baugewerbe

41	Hochbau
42	Tiefbau
43	Vorbereitende Baustellenarbeiten, Bauinstallation und sonstiges Ausbaugewerbe

Abschnitt G Handel; Instandhaltung und Reparatur von Kraftfahrzeugen

45	Handel mit Kraftfahrzeugen; Instandhaltung und Reparatur von Kraftwagen
46	Großhandel (ohne Handel mit Kraftfahrzeugen und Krafträdern)
47	Einzelhandel (ohne Handel mit Kraftfahrzeugen)

Abschnitt H Verkehr und Lagerei

49	Landverkehr und Transport in Rohrfernleitungen
53	Post-, Kurier- und Expressdienste

Abschnitt I Gastgewerbe; Beherbergung und Gastronomie

55	Beherbergung
56	Gastronomie

Abschnitt J Information und Kommunikation

58	Verlagswesen
61	Telekommunikation
62	Erbringung von Dienstl. der Informationstechnologie
63	Informationsdienstleistungen

Abschnitt K Erbringung von Finanz- und Versicherungsdienstleistungen

66	Mit Finanz- und Versicherungsdienstleistungen verbundene Tätigkeiten
----	--

Abschnitt L Grundstücks- und Wohnungswesen

Übersicht über die Klassifikation der Wirtschaftszweige, Ausgabe 2008 (WZ 2008)

Abschnitt M Erbringung von freiberuflichen, wissenschaftlichen und technischen Dienstleistungen

- 70 Verwaltung und Führung von Unternehmen und Betrieben; Unternehmensberatung
- 73 Werbung und Marktforschung

Abschnitt N Erbringung v. sonst. wirtschaftl. Dienstleistungen

- 77 Vermietung von beweglichen Sachen
- 78 Vermittlung und Überlassung von Arbeitskräften
- 79 Reisebüros, Reiseveranstalter und Erbringung sonstiger Reservierungsdienstleistungen
- 81 Gebäudebetreuung; Garten- und Landschaftsbau

Abschnitt O Öffentliche Verwaltung, Verteidigung; Sozialversicherung

Abschnitt P Erziehung und Unterricht

Abschnitt Q Gesundheits- und Sozialwesen

Abschnitt R Kunst, Unterhaltung und Erholung

Abschnitt S Erbringung von sonstigen Dienstleistungen