



Statistische Berichte



Kennziffer: D I 2- vj 4/23

Februar 2024

Gewerbeanzeigen in Hessen im 4. Vierteljahr 2023

Hessisches Statistisches Landesamt, Wiesbaden

Impressum

Dienstgebäude: Rheinstraße 35/37, 65185 Wiesbaden

Briefadresse: 65175 Wiesbaden

Kontakt für Fragen und Anregungen zu diesem Bericht

Herr Andreas Müller 0611 3802-137

Herr Uwe Ramolla 0611 3802-174

Herr Benjamin Hampf 0611 3802-468

E-Mail gewerbeanzeigen@statistik.hessen.de

Telefax 0611 3802-198

Internet <https://statistik.hessen.de>

Copyright

© Hessisches Statistisches Landesamt, Wiesbaden, 2024

Vervielfältigung und Verbreitung, auch auszugsweise, mit Quellenangabe gestattet.

Allgemeine Geschäftsbedingungen

Die Allgemeinen Geschäftsbedingungen sind abrufbar unter:

<https://statistik.hessen.de/ueber-uns/datenanfragen-und-services>

Zeichenerklärungen

- = genau Null (nichts vorhanden) bzw. keine Veränderung eingetreten
- 0 = Zahlenwert ungleich Null, Betrag jedoch kleiner als die Hälfte von 1 in der letzten besetzten Stelle
- = Zahlenwert unbekannt oder geheim zu halten
- ... = Zahlenwert lag bei Redaktionsschluss noch nicht vor
- () = Aussagewert eingeschränkt, da der Zahlenwert statistisch unsicher ist
- / = keine Angabe, da Zahlenwert nicht sicher genug
- x = Tabellenfeld gesperrt, weil Aussage nicht sinnvoll
(oder bei Veränderungsraten ist die Ausgangszahl kleiner als 100)
- D = Durchschnitt
- s = geschätzte Zahl
- p = vorläufige Zahl
- r = berichtigte Zahl

Aus Gründen der Übersichtlichkeit sind nur negative Veränderungsraten und Salden mit einem Vorzeichen versehen. Positive Veränderungsraten und Salden sind ohne Vorzeichen. Im Allgemeinen ist ohne Rücksicht auf die Endsumme auf- bzw. abgerundet worden. Das Ergebnis der Summierung der Einzelzahlen kann deshalb geringfügig von der Endsumme abweichen.

Inhalt

	Seite
Vorbemerkungen und Begriffserläuterungen	2
Grafiken	
1. Gewerbeanmeldungen und -abmeldungen in Hessen seit 2014	4
2. Anteil der Gewerbeanmeldungen in Hessen im 4. Vierteljahr 2023 nach ausgewählten Wirtschaftsbereichen	5
3. Anteil der Gewerbeabmeldungen in Hessen im 4. Vierteljahr 2023 nach ausgewählten Wirtschaftsbereichen	6
4. Vierteljährliche An- und Abmeldungen von Gewerbebetrieben in Hessen seit 2011	7
5. Gewerbeanmeldungen und -abmeldungen in Hessen im 4. Vierteljahr 2023 nach Verwaltungsbezirken	8
Tabellen	
1. Gewerbeanzeigen in Hessen von 2011 bis 2023 nach dem Grund der Meldung	9
2. Gewerbeanzeigen in Hessen im 4. Vierteljahr 2023 nach Art der Niederlassung und Rechtsform sowie Einzelunternehmen nach Geschlecht, ausgewählten Staatsangehörigkeiten und ausgewählten Gründen der Anzeige	10
3. Gewerbeanzeigen in Hessen im 4. Vierteljahr 2023 nach ausgewählten Wirtschaftsabschnitten und Verwaltungsbezirken	11
4. Gewerbeanmeldungen und -abmeldungen sowie Neuerrichtungen und Aufgaben je 1 000 Einwohnerinnen und Einwohner in Hessen im 4. Vierteljahr 2023 nach Verwaltungsbezirken	29
5. Gewerbeanmeldungen in Hessen im 4. Vierteljahr 2023 nach ausgewählten Wirtschaftsabteilungen	30
6. Gewerbeabmeldungen in Hessen im 4. Vierteljahr 2023 nach ausgewählten Wirtschaftsabteilungen	32
7. Gewerbeanmeldungen insgesamt nach Rechtsformen sowie Einzelunternehmen nach Geschlecht und ausgewählten Staatsangehörigkeiten in Hessen im 4. Vierteljahr 2023 nach Regierungsbezirken	34
8. Gewerbeabmeldungen insgesamt nach Rechtsformen sowie Einzelunternehmen nach Geschlecht und ausgewählten Staatsangehörigkeiten in Hessen im 4. Vierteljahr 2023 nach Regierungsbezirken	38
9. Neugründungen: Gewerbetreibende in Hessen im 4. Vierteljahr 2023 nach Verwaltungsbezirken und Geschlecht	42
10. Neugründungen: Gewerbetreibende in Hessen im 4. Vierteljahr 2023 nach Verwaltungsbezirken und Staatsangehörigkeit	43
11. Vollständige Aufgaben: Gewerbetreibende in Hessen im 4. Vierteljahr 2023 nach Verwaltungsbezirken und Geschlecht	44
12. Vollständige Aufgaben: Gewerbetreibende in Hessen im 4. Vierteljahr 2023 nach Verwaltungsbezirken und Staatsangehörigkeit	45
13. Gewerbeanzeigen in Hessen im 4. Vierteljahr 2023 nach wirtschaftlicher Bedeutung	46
Anhang	
Übersicht über die Klassifikation der Wirtschaftszweige, Ausgabe 2008 (WZ 2008)	47

Vorbemerkungen

Die bundeseinheitliche **Statistik der Gewerbeanzeigen** wird seit 1996 durchgeführt. Rechtsgrundlagen sind die §§ 14 und 55 c nach der Neufassung der Gewerbeordnung vom 22. Februar 1999 (BGBl. I Nr. 9, S. 202 ff.), geändert in "Drittes Gesetz zur Änderung der Gewerbeordnung und sonstiger gewerberechtlicher Vorschriften" vom 24. August 2002 (BGBl. I Nr. 62, S. 3412 ff.) und mit Auswirkungen auf die Statistik zuletzt geändert in Artikel 1 des Gesetzes zur Änderung gewerberechtlicher Vorschriften (GewRÄndG) (BGBl. 2011 Teil 1 S. 1341).

Die monatlich durchzuführende Erhebung dient der Gewinnung zuverlässiger, aktueller und bundesweit vergleichbarer Daten über die Gewerbeanmeldungen und -abmeldungen.

Die Anzeigepflicht besteht für den Betrieb eines Gewerbes bzw. für selbstständige Gewerbetreibende. Davon ausgenommen sind Urproduktion (z. B. Land- und Forstwirtschaft), freie Berufe im Sinne des Gewerberechts (z. B. freie wissenschaftliche, künstlerische oder schriftstellerische Tätigkeit), die bloße Verwaltung eigenen Vermögens sowie verbotene bzw. sozial unwürdige Tätigkeiten. Es werden sowohl Hauptniederlassungen wie auch Zweigniederlassungen und unselbstständige Zweigstellen einbezogen.

Die Auswertung der Gewerbeanzeigen erfolgt in Form einer Sekundärstatistik, deren wichtigste Ergebnisse in diesem Statistischen Bericht veröffentlicht werden. Mit der Umstellung der Statistik waren einige weitere Neuerungen verbunden, die beim Vergleich mit den früheren Jahren zu beachten sind. Diese Neuerungen betreffen u. a. die konkrete Angabe für das Geschlecht des Meldepflichtigen und der Differenzierungsmöglichkeit nach dem Grund der An- oder Abmeldung.

Begriffserläuterungen

Gewerbeanmeldung:

Ein Gewerbe ist **anzumelden** bei der Neuerrichtung eines Betriebes, einer Zweigniederlassung oder einer unselbstständigen Zweigstelle sowie bei der Übernahme eines bereits bestehenden Betriebes durch eine andere Gewerbetreibende oder eines anderen Gewerbetreibenden oder Änderung der Rechtsform wie etwa die Umwandlung eines Einzelunternehmens in eine GmbH. Auch die Verlegung eines Betriebes aus dem Bereich einer Meldebehörde in den einer anderen zählt bei der Anmeldung als Neuerrichtung.

Neuerrichtungen:

Diese errechnen sich aus den Betriebsgründungen, den sonstigen Neugründungen sowie aus den Umwandlungen.

Betriebsgründung:

Die Gründung einer Hauptniederlassung, Zweigniederlassung oder unselbstständigen Zweigstelle durch eine juristische Person, eine Gesellschaft ohne Rechtspersönlichkeit (Personengesellschaft) oder eine natürliche Person. Bei einer natürlichen Person, die eine Hauptniederlassung anmeldet, ist Voraussetzung, dass sie entweder in das Handelsregister eingetragen ist oder aber eine Handwerkskarte besitzt oder mindestens eine Arbeitnehmerin oder einen Arbeitnehmer beschäftigt.

Neugründungen:

Diese errechnen sich aus den Betriebsgründungen und den sonstigen Neugründungen.

Sonstige Neugründungen:

Zur "sonstigen" Neugründung zählt die Gründung einer Hauptniederlassung durch eine Kleingewerbetreibende oder einen Kleingewerbetreibenden, die nach Art und Umfang keinen in kaufmännischer Weise eingerichteten Geschäftsbetrieb erfordert. Kleingewerbetreibende oder Kleingewerbetreibender ist hier die- bzw. derjenige, die/der keine Eintragung im Handelsregister hat, die/der keine Handwerkskarte besitzt und keine Arbeitnehmerinnen und Arbeitnehmer beschäftigt. Die Gründung eines Gewerbes, das im Nebenerwerb betrieben wird, gilt ebenfalls als "sonstige" Neugründung.

Sonstige Anmeldungen:

Die sonstigen Anmeldungen umfassen Kauf oder Pacht eines Unternehmens, den Eintritt der Erbfolge, Rechtsformänderungen (bisheriger Rechtsträger bleibt bestehen) sowie Gesellschaftereintritte.

Gewerbeabmeldung:

Ein Gewerbe ist **abzumelden** bei der vollständigen Aufgabe eines Betriebes, einer Zweigniederlassung oder einer unselbstständigen Zweigstelle, der Verlegung in einen anderen Meldebezirk oder der Aufgabe eines Teils der im Meldebezirk angemeldeten Tätigkeiten, wenn dabei zugleich eine Zweigniederlassung oder unselbstständige Zweigstelle aufgegeben wird (teilweise Aufgabe). Zu den Gewerbeabmeldungen zählt auch die Aufgabe eines weiterhin bestehenden Betriebes (Wechsel der Eigentümerin oder des Eigentümers).

Aufgaben:

Diese errechnen sich aus den Betriebsaufgaben, den sonstigen Stilllegungen sowie aus den Umwandlungen.

Vollständige Aufgaben:

Diese errechnen sich aus den Betriebsaufgaben und den sonstigen Stilllegungen.

Betriebsaufgabe:

Die vollständige Aufgabe einer Hauptniederlassung, Zweigniederlassung oder unselbstständigen Zweigstelle, die von einer natürlichen Person oder einer juristischen Person oder einer Gesellschaft ohne Rechtspersönlichkeit (Personengesellschaft) geführt wurde. Bei einer natürlichen Person ist Voraussetzung, dass sie ins Handelsregister eingetragen war oder zuletzt mindestens eine Arbeitnehmerin oder einen Arbeitnehmer beschäftigt hat.

Sonstige Stilllegung:

Eine "sonstige" Stilllegung liegt vor bei der vollständigen Aufgabe einer Hauptniederlassung einer/eines Kleingewerbetreibenden (Nicht-Kauffrau/Nicht-Kaufmann). Das Kleinunternehmen war nicht im Handelsregister eingetragen und beschäftigte keine Arbeitnehmerinnen und Arbeitnehmer. Die Aufgabe eines Gewerbes, das im Nebenerwerb betrieben wurde, gilt ebenfalls als "sonstige" Stilllegung.

Sonstige Abmeldungen:

Die sonstigen Abmeldungen umfassen Verkauf oder Verpachtung eines Unternehmens, den Antritt der Erbfolge, Rechtsformänderungen (bisheriger Rechtsträger bleibt bestehen) sowie Gesellschafteraustritte.

Umwandlung:

Die Umwandlung nach dem Umwandlungsgesetz umfasst die Verschmelzung mehrerer Unternehmen zu einem Unternehmen (der übertragende Rechtsträger erlischt), die Aufspaltung eines Unternehmens in mehrere Unternehmen (Umkehrung der Verschmelzung) sowie die Aufspaltung oder Ausgliederung von Unternehmensteilen mit dem Ziel der Neugründung (der abspaltende Rechtsträger bleibt bestehen). Nicht zu den Umwandlungen zählen Rechtsformwechsel, bei denen der neue und alte Rechtsträger identisch ist.

Hauptniederlassung:

Sie ist der Mittelpunkt des Geschäftsverkehrs eines Betriebes, der sich bei Personenhandelsgesellschaften (KG, OHG) und juristischen Personen am Sitz des Unternehmens befindet. Er kann auch in der Wohnung einer/eines Gewerbetreibenden liegen.

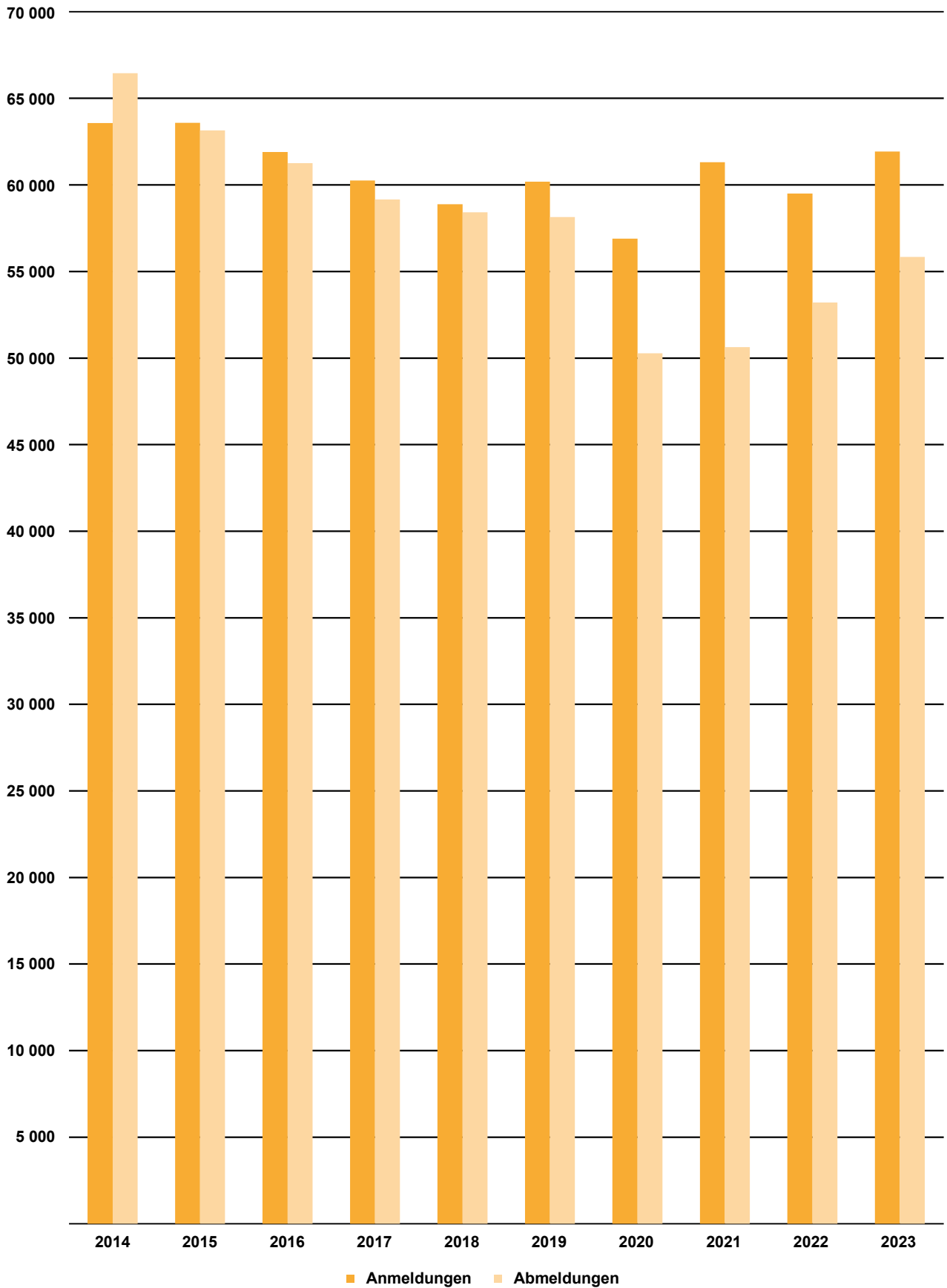
Zweigniederlassung:

Eine Zweigniederlassung im Sinne des § 14 Abs. 1 Satz 1 GewO kann entsprechend dem handelsrechtlichen Begriff der Zweigniederlassung (§ 13 HGB) dann angenommen werden, wenn ein Betrieb mit selbstständiger Organisation, selbstständigen Betriebsmitteln und gesonderter Buchführung besteht, dessen Leiterin oder Leiter Geschäfte selbstständig abzuschließen und durchzuführen befugt ist.

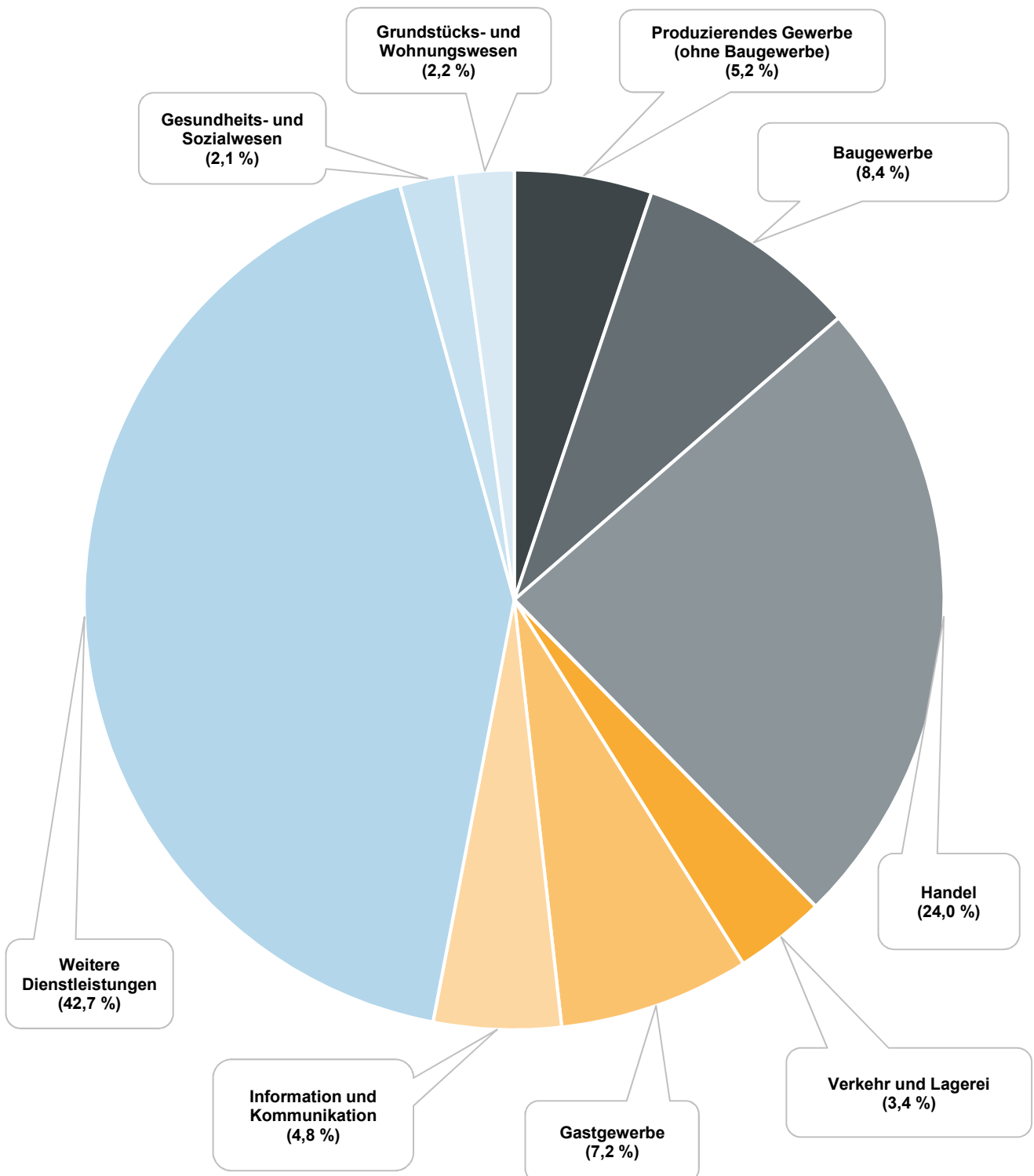
Unselbstständige Zweigstellen:

Unselbstständige Zweigstellen im Sinne des § 14 Abs. 1 Satz 1 GewO sind feste örtliche Anlagen oder Einrichtungen, die der Ausübung eines stehenden Gewerbes dienen (z. B. ein Auslieferungslager).

1. Gewerbebeanmeldungen und -abmeldungen in Hessen seit 2014

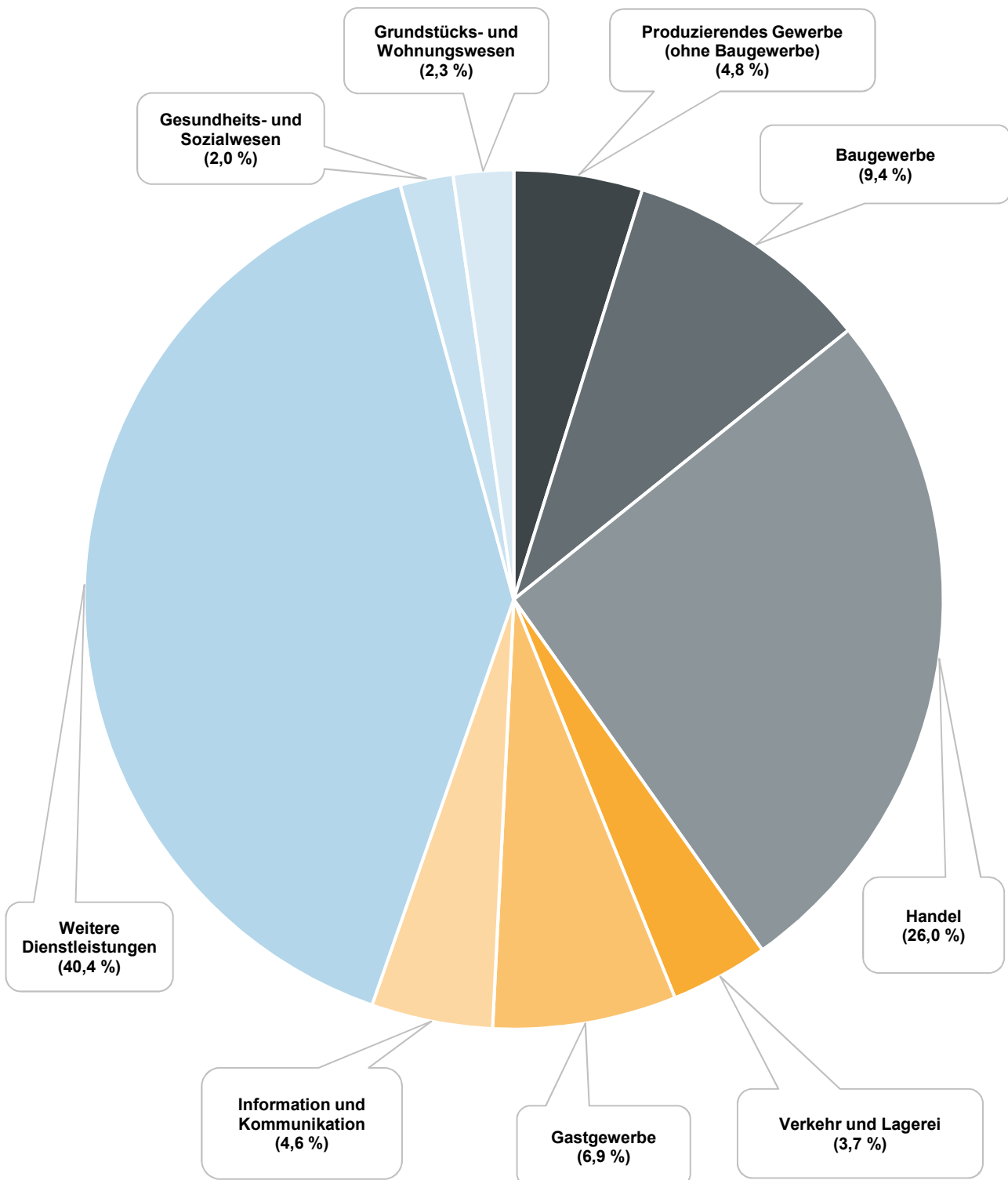


2. Anteil der Gewerbeanmeldungen in Hessen im 4. Vierteljahr 2023 nach ausgewählten Wirtschaftsbereichen¹⁾



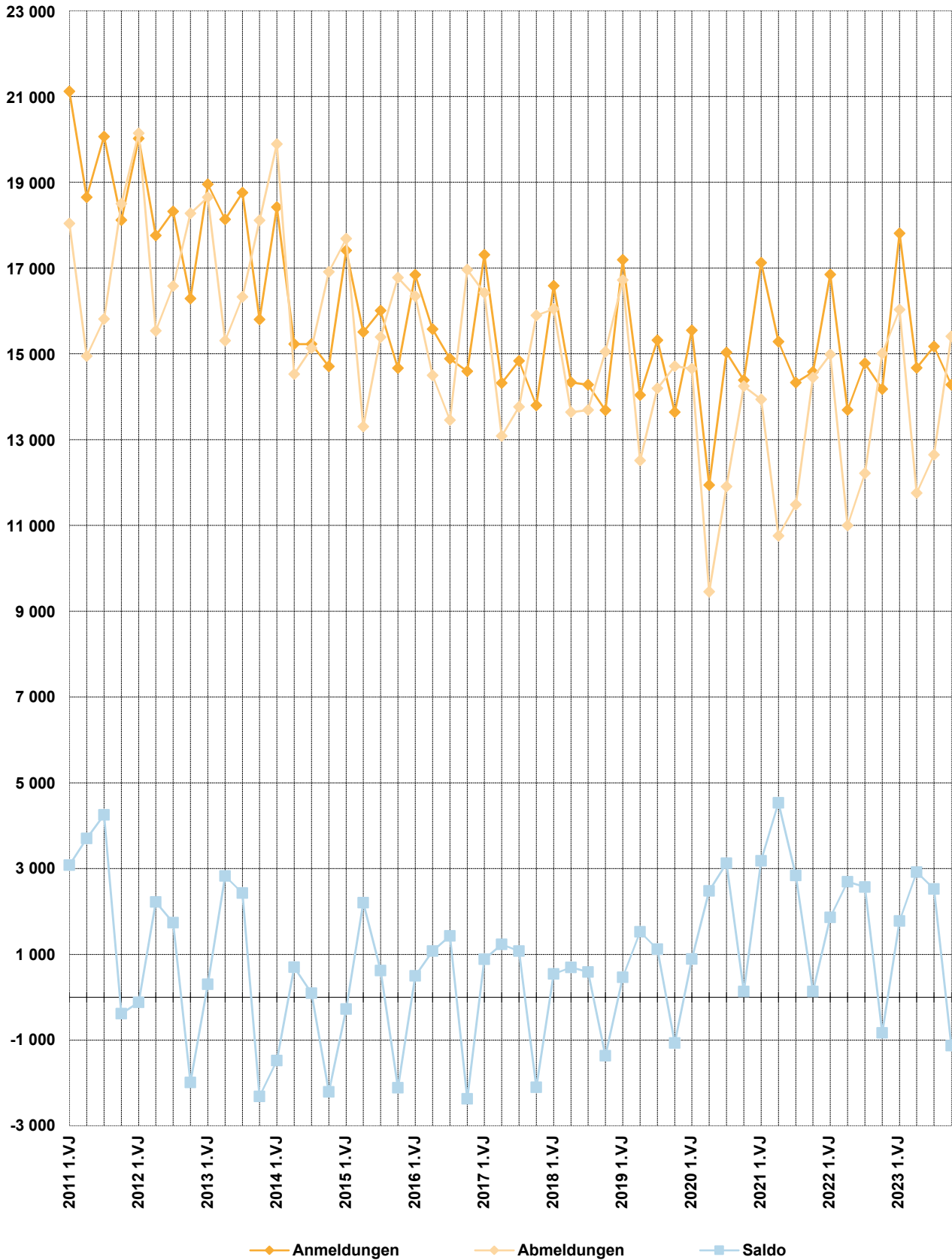
1) Wirtschaftsbereiche zusammengesetzt in Anlehnung an die Klassifikation der Wirtschaftszweige, Ausgabe 2008 (siehe Anhang). — Produzierendes Gewerbe (ohne Baugewerbe): Abschnitte B, C, D, E; Baugewerbe: Abschnitt F; Handel: Abschnitt G; Verkehr und Lagerei: Abschnitt H; Gastgewerbe: Abschnitt I; Information und Kommunikation: Abschnitt J; Grundstücks- und Wohnungswesen: Abschnitt L; Gesundheits- und Sozialwesen: Abschnitt Q; Weitere Dienstleistungen: Abschnitte K, M, N, P, R, S.

3. Anteil der Gewerbeabmeldungen in Hessen im 4. Vierteljahr 2023 nach ausgewählten Wirtschaftsbereichen¹⁾

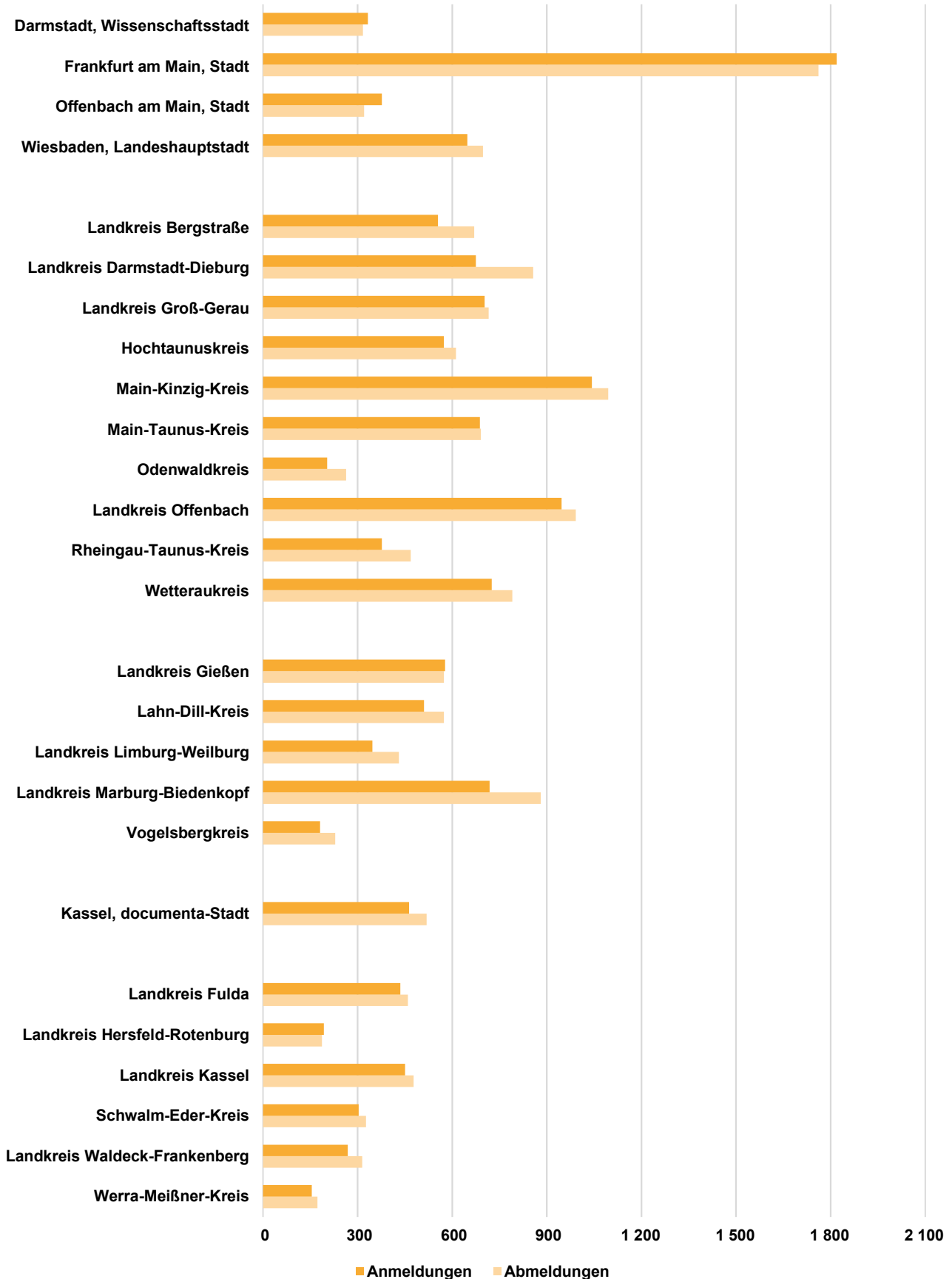


1) Wirtschaftsbereiche zusammengesetzt in Anlehnung an die Klassifikation der Wirtschaftszweige, Ausgabe 2008 (siehe Anhang). — Produzierendes Gewerbe (ohne Baugewerbe): Abschnitte B, C, D, E; Baugewerbe: Abschnitt F; Handel: Abschnitt G; Verkehr und Lagerei: Abschnitt H; Gastgewerbe: Abschnitt I; Information und Kommunikation: Abschnitt J; Grundstücks- und Wohnungswesen: Abschnitt L; Gesundheits- und Sozialwesen: Abschnitt Q; Weitere Dienstleistungen: Abschnitte K, M, N, P, R, S.

4. Vierteljährliche An- und Abmeldungen von Gewerbebetrieben in Hessen seit 2011



5. Gewerbebeanmeldungen und -abmeldungen in Hessen im 4. Vierteljahr 2023 nach Verwaltungsbezirken



1. Gewerbeanzeigen¹⁾ in Hessen von 2011 bis 2023 nach dem Grund der Meldung

Jahr Vierteljahr	Anmeldungen				Abmeldungen				Saldo ⁴⁾ aus Anmeldungen und Ab- meldungen insgesamt
	ins- gesamt	davon			ins- gesamt	davon			
		Neu- errichtung	Zuzug	sonstige ²⁾ Anmeldung		Aufgabe	Fortzug	sonstige ³⁾ Abmeldung	
Grundzahlen									
2011	77 943	64 818	8 389	4 736	67 284	54 583	8 187	4 514	10 659
2012	72 378	59 553	8 418	4 407	70 519	57 674	8 642	4 203	1 859
2013	71 629	58 451	8 577	4 601	68 377	55 512	8 342	4 523	3 252
2014	63 569	51 551	7 807	4 211	66 449	54 288	8 177	3 984	– 2 880
2015	63 583	51 552	7 677	4 354	63 139	50 681	8 090	4 368	444
2016	61 890	49 973	7 722	4 195	61 249	49 442	7 655	4 152	641
2017	60 253	49 115	7 295	3 843	59 155	48 019	7 374	3 762	1 098
2018	58 880	47 723	7 261	3 896	58 414	47 237	7 430	3 747	466
2019	60 179	48 866	7 419	3 894	58 132	46 893	7 562	3 677	2 047
2020	56 895	46 490	6 819	3 586	50 261	39 880	7 150	3 231	6 634
2021	61 307	50 364	7 158	3 785	50 621	39 804	7 167	3 650	10 686
2022	59 491	48 708	7 060	3 723	53 197	43 440	6 160	3 597	6 294
2023	61 920	50 845	7 188	3 887	55 828	46 200	5 974	3 654	6 092
2022 1. Vierteljahr	16 847	13 746	1 971	1 130	14 983	12 215	1 631	1 137	1 864
2. Vierteljahr	13 688	11 276	1 586	826	10 994	8 891	1 323	780	2 694
3. Vierteljahr	14 779	12 241	1 735	803	12 212	9 921	1 537	754	2 567
4. Vierteljahr	14 177	11 445	1 768	964	15 008	12 413	1 669	926	– 831
2023 1. Vierteljahr	17 804	14 487	2 123	1 194	16 028	13 138	1 732	1 158	1 776
2. Vierteljahr	14 670	12 101	1 626	943	11 751	9 479	1 442	830	2 919
3. Vierteljahr	15 168	12 559	1 798	811	12 646	10 467	1 408	771	2 522
4. Vierteljahr	14 278	11 698	1 641	939	15 403	13 116	1 392	895	– 1 125
Zu- bzw. Abnahme (–) jeweils gegenüber dem gleichen Vorjahreszeitraum									
2011	– 1 832	– 1 232	– 161	– 439	– 989	– 27	– 484	– 478	x
2012	– 5 565	– 5 265	29	– 329	3 235	3 091	455	– 311	x
2013	– 749	– 1 102	159	194	– 2 142	– 2 162	– 300	320	x
2014	– 8 060	– 6 900	– 770	– 390	– 1 928	– 1 224	– 165	– 539	x
2015	14	1	– 130	143	– 3 310	– 3 607	– 87	384	x
2016	– 1 693	– 1 579	45	– 159	– 1 890	– 1 239	– 435	– 216	x
2017	– 1 637	– 858	– 427	– 352	– 2 094	– 1 423	– 281	– 390	x
2018	– 1 373	– 1 392	– 34	53	– 741	– 782	56	– 15	x
2019	1 299	1 143	158	– 2	– 282	– 344	132	– 70	x
2020	– 3 284	– 2 376	– 600	– 308	– 7 871	– 7 013	– 412	– 446	x
2021	4 412	3 874	339	199	360	– 76	17	419	x
2022	– 1 816	– 1 656	– 98	– 62	2 576	3 636	– 1 007	– 53	x
2023	2 429	2 137	128	164	2 631	2 760	– 186	57	x
2022 1. Vierteljahr	– 272	– 372	– 35	135	1 046	1 464	– 547	129	x
2. Vierteljahr	– 1 596	– 1 348	– 175	– 73	241	636	– 440	45	x
3. Vierteljahr	452	459	89	– 96	726	927	– 104	– 97	x
4. Vierteljahr	– 400	– 395	23	– 28	563	609	84	– 130	x
2023 1. Vierteljahr	957	741	152	64	1 045	923	101	21	x
2. Vierteljahr	982	825	40	117	757	588	119	50	x
3. Vierteljahr	389	318	63	8	434	546	– 129	17	x
4. Vierteljahr	101	253	– 127	– 25	395	703	– 277	– 31	x

1) Ohne Reisegewerbe. — 2) Kauf, Pacht, Erbfolge, Rechtsformänderung, Gesellschaftereintritt. — 3) Verkauf, Verpachtung, Erbfolge, Rechtsformänderung, Gesellschafteraustritt. — 4) Mehr bzw. weniger (–) Anmeldungen als Abmeldungen.

2. Gewerbeanzeigen¹⁾ in Hessen im 4. Vierteljahr 2023 nach Art der Niederlassung und Rechtsform sowie Einzelunternehmen nach Geschlecht, ausgewählten Staatsangehörigkeiten und ausgewählten Gründen der Anzeige

Gegenstand der Nachweisung	Anmeldungen			Abmeldungen			Saldo ⁴⁾
	insgesamt	darunter	Zu- bzw. Abnahme (–) gegenüber dem gleichen Vorjahres- zeitraum in Prozent	insgesamt	darunter	Zu- bzw. Abnahme (–) gegenüber dem gleichen Vorjahres- zeitraum in Prozent	
		Neu- errich- tung ²⁾			Auf- gabe ³⁾		
I n s g e s a m t							
Nach Art der Niederlassung							
Hauptniederlassung	13 525	11 104	1,1	14 619	12 473	3,3	– 1 094
Zweigniederlassung	192	143	– 1,5	192	155	– 16,9	—
Unselbstständige Zweigstelle	561	451	– 8,0	592	488	– 5,7	– 31
Insgesamt	14 278	11 698	0,7	15 403	13 116	2,6	– 1 125
Nach der Rechtsform des Unternehmens							
Einzelunternehmen	10 942	9 268	—	12 573	11 102	2,7	– 1 631
Offene Handelsgesellschaft	30	13	– 11,8	32	20	– 45,8	– 2
Kommanditgesellschaft	14	3	7,7	25	14	– 16,7	– 11
Gesellschaft mit beschränkter Haftung & Co. KG	274	184	23,4	245	156	15,0	29
Gesellschaft des bürgerlichen Rechts	693	544	3,1	810	587	2,1	– 117
Aktiengesellschaft	24	14	– 20,0	32	25	– 33,3	– 8
Gesellschaft mit beschränkter Haftung	2 237	1 617	4,7	1 616	1 155	5,6	621
GmbH ohne Unternehmergesellschaft (haftungsbeschränkt)	1 904	1 329	4,2	1 385	975	5,1	519
Unternehmergesellschaft (haftungsbeschränkt)	333	288	7,4	231	180	8,5	102
Private Company Limited by Shares	—	—	—	—	—	—	—
Sonstige Rechtsformen	64	55	– 50,4	70	57	– 22,2	– 6
E i n z e l u n t e r n e h m e n							
Nach Geschlecht							
Weiblich	4 024	3 511	– 4,4	4 698	4 214	– 1,3	– 674
Männlich	6 918	5 757	2,8	7 875	6 888	5,2	– 957
Zusammen	10 942	9 268	—	12 573	11 102	2,7	– 1 631
Nach ausgewählter Staatsangehörigkeit der Inhaberinnen und Inhaber							
Deutsch	7 715	6 482	– 2,3	9 377	8 268	3,7	– 1 662
Kroatisch	180	168	– 4,3	195	182	11,4	– 15
Griechisch	77	64	18,5	93	82	6,9	– 16
Italienisch	158	131	12,9	185	159	23,3	– 27
Österreichisch	14	12	– 51,7	23	19	– 25,8	– 9
Polnisch	383	316	– 5,4	540	506	– 20,8	– 157
Türkisch	502	415	14,6	502	423	2,2	—
Bulgarisch	187	166	2,7	225	205	33,9	– 38
Rumänisch	308	275	– 9,1	277	254	– 9,8	31
Ungarisch	43	39	– 31,7	67	61	– 2,9	– 24
Nach ausgewähltem Grund der Anzeige							
Betriebsgründung	2 049	—	11,8	—	—	—	—
Betriebsaufgabe	—	—	—	2 087	—	2,2	—
Keine Angabe	—	—	—	6 681	—	– 5,7	—
Wirtschaftliche Schwierigkeiten	—	—	—	1 153	—	10,4	—
Insolvenzverfahren	—	—	—	149	—	15,5	—

1) Ohne Reisegewerbe. — 2) Ohne Zuzug. — 3) Ohne Fortzug. — 4) Mehr bzw. weniger (–) Anmeldungen als Abmeldungen.

**3. Gewerbeanzeigen¹⁾ in Hessen im 4. Vierteljahr 2023
nach ausgewählten Wirtschaftsabschnitten und Verwaltungsbezirken**

Nr. der Wirt- schafts- klassifi- kation ²⁾	Wirtschaftsabschnitt	Anmeldungen			Abmeldungen		
		insgesamt	darunter	Zu- bzw. Abnahme (–) gegenüber dem gleichen Vorjahres- zeitraum in Prozent	insgesamt	darunter	Zu- bzw. Abnahme (–) gegenüber dem gleichen Vorjahres- zeitraum in Prozent
			Neu- errich- tung ³⁾			Auf- gabe ⁴⁾	

Darmstadt, Wissenschaftsstadt

A	Land- und Forstwirtschaft, Fischerei	—	—	—	—	—	—
B	Bergbau und Gewinnung v. Steinen u. Erden	—	—	—	—	—	—
C	Verarbeitendes Gewerbe	10	9	11,1	14	11	40,0
D	Energieversorgung	1	1	– 66,7	1	1	—
E	Wasserversorgung; Abwasser- und Abfall- entsorgung und Beseitigung von Umwelt- verschmutzungen	—	—	—	—	—	– 100,0
F	Baugewerbe	14	8	– 33,3	24	20	– 17,2
G	Handel; Instandhaltung und Reparatur von Kraftfahrzeugen	71	66	7,6	93	82	10,7
H	Verkehr und Lagerei	8	8	33,3	3	3	– 66,7
I	Gastgewerbe; Beherbergung und Gastronomie	23	16	– 14,8	24	20	– 29,4
J	Information und Kommunikation	37	29	131,3	16	13	– 42,9
K	Erbringung von Finanz- und Versicherungs- dienstleistungen	16	13	45,5	11	9	– 15,4
L	Grundstücks- und Wohnungswesen	3	3	—	11	9	1000,0
M	Erbringung von freiberuflichen, wissenschaft- lichen und technischen Dienstleistungen	49	43	40,0	40	33	– 24,5
N	Erbringung v. sonst. wirtschaftl. Dienstleistungen	48	40	29,7	36	31	– 26,5
O	Öffentliche Verwaltung, Verteidigung; Sozialversicherung	—	—	—	—	—	—
P	Erziehung und Unterricht	14	14	180,0	4	3	– 50,0
Q	Gesundheits- und Sozialwesen	9	7	28,6	9	9	—
R	Kunst, Unterhaltung und Erholung	7	7	– 36,4	4	3	– 50,0
S	Erbringung von sonstigen Dienstleistungen	23	15	– 20,7	27	19	50,0
A-S	Insgesamt	333	279	16,4	317	266	– 10,7

Frankfurt am Main, Stadt

A	Land- und Forstwirtschaft, Fischerei	2	2	—	—	—	—
B	Bergbau und Gewinnung v. Steinen u. Erden	—	—	—	—	—	—
C	Verarbeitendes Gewerbe	33	30	—	40	32	66,7
D	Energieversorgung	45	45	2150,0	4	3	—
E	Wasserversorgung; Abwasser- und Abfall- entsorgung und Beseitigung von Umwelt- verschmutzungen	2	2	—	1	1	—
F	Baugewerbe	118	97	– 1,7	126	107	17,8
G	Handel; Instandhaltung und Reparatur von Kraftfahrzeugen	429	386	17,2	418	368	18,8
H	Verkehr und Lagerei	73	68	– 34,8	85	75	– 27,4
I	Gastgewerbe; Beherbergung und Gastronomie	173	160	13,1	179	149	31,6
J	Information und Kommunikation	119	108	35,2	108	89	14,9
K	Erbringung von Finanz- und Versicherungs- dienstleistungen	74	65	68,2	58	50	– 6,5

3. Gewerbeanzeigen¹⁾ in Hessen im 4. Vierteljahr 2023
nach ausgewählten Wirtschaftsabschnitten und Verwaltungsbezirken

Nr. der Wirt- schafts- klassifi- kation ²⁾	Wirtschaftsabschnitt	Anmeldungen			Abmeldungen		
		insgesamt	darunter	Zu- bzw. Abnahme (–) gegenüber dem gleichen Vorjahres- zeitraum in Prozent	insgesamt	darunter	Zu- bzw. Abnahme (–) gegenüber dem gleichen Vorjahres- zeitraum in Prozent
			Neu- errich- tung ³⁾			Auf- gabe ⁴⁾	
L	Grundstücks- und Wohnungswesen	48	41	– 22,6	56	51	33,3
M	Erbringung von freiberuflichen, wissenschaft- lichen und technischen Dienstleistungen	246	211	6,0	245	206	23,1
N	Erbringung v. sonst. wirtschaftl. Dienstleistungen	222	204	– 9,8	225	194	4,2
O	Öffentliche Verwaltung, Verteidigung; Sozialversicherung	—	—	—	—	—	—
P	Erziehung und Unterricht	49	44	48,5	45	39	55,2
Q	Gesundheits- und Sozialwesen	30	28	– 6,3	25	23	– 30,6
R	Kunst, Unterhaltung und Erholung	30	28	3,4	28	24	16,7
S	Erbringung von sonstigen Dienstleistungen	127	114	27,0	119	108	20,2
A-S	Insgesamt	1 820	1 633	10,2	1 762	1 519	14,6
Offenbach am Main, Stadt							
A	Land- und Forstwirtschaft, Fischerei	—	—	—	—	—	—
B	Bergbau und Gewinnung v. Steinen u. Erden	—	—	—	—	—	—
C	Verarbeitendes Gewerbe	5	5	– 66,7	10	10	42,9
D	Energieversorgung	1	1	– 50,0	—	—	—
E	Wasserversorgung; Abwasser- und Abfall- entsorgung und Beseitigung von Umwelt- verschmutzungen	1	1	—	—	—	– 100,0
F	Baugewerbe	53	47	– 38,4	54	46	38,5
G	Handel; Instandhaltung und Reparatur von Kraftfahrzeugen	72	62	– 17,2	65	61	– 7,1
H	Verkehr und Lagerei	22	20	– 29,0	21	19	– 8,7
I	Gastgewerbe; Beherbergung und Gastronomie	50	49	47,1	41	36	86,4
J	Information und Kommunikation	10	7	– 65,5	6	4	– 53,8
K	Erbringung von Finanz- und Versicherungs- dienstleistungen	15	10	7,1	7	4	– 30,0
L	Grundstücks- und Wohnungswesen	6	6	– 33,3	4	4	– 42,9
M	Erbringung von freiberuflichen, wissenschaft- lichen und technischen Dienstleistungen	27	24	– 20,6	17	15	– 15,0
N	Erbringung v. sonst. wirtschaftl. Dienstleistungen	65	60	14,0	47	41	– 6,0
O	Öffentliche Verwaltung, Verteidigung; Sozialversicherung	—	—	—	—	—	—
P	Erziehung und Unterricht	7	6	—	4	4	—
Q	Gesundheits- und Sozialwesen	5	5	– 44,4	11	9	175,0
R	Kunst, Unterhaltung und Erholung	6	5	– 33,3	8	6	– 27,3
S	Erbringung von sonstigen Dienstleistungen	32	31	10,3	26	23	36,8
A-S	Insgesamt	377	339	– 16,8	321	282	5,9
Wiesbaden, Landeshauptstadt							
A	Land- und Forstwirtschaft, Fischerei	1	1	– 50,0	4	3	300,0
B	Bergbau und Gewinnung v. Steinen u. Erden	—	—	—	—	—	—
C	Verarbeitendes Gewerbe	15	13	– 28,6	20	18	11,1
D	Energieversorgung	3	3	– 57,1	3	3	200,0
E	Wasserversorgung; Abwasser- und Abfall- entsorgung und Beseitigung von Umwelt- verschmutzungen	—	—	– 100,0	—	—	– 100,0

**3. Gewerbeanzeigen¹⁾ in Hessen im 4. Vierteljahr 2023
nach ausgewählten Wirtschaftsabschnitten und Verwaltungsbezirken**

Nr. der Wirt- schafts- klassifi- kation ²⁾	Wirtschaftsabschnitt	Anmeldungen			Abmeldungen		
		insgesamt	darunter	Zu- bzw. Abnahme (–) gegenüber dem gleichen Vorjahres- zeitraum in Prozent	insgesamt	darunter	Zu- bzw. Abnahme (–) gegenüber dem gleichen Vorjahres- zeitraum in Prozent
			Neu- errich- tung ³⁾			Auf- gabe ⁴⁾	
F	Baugewerbe	57	48	26,7	68	53	23,6
G	Handel; Instandhaltung und Reparatur von Kraftfahrzeugen	146	129	1,4	167	151	9,9
H	Verkehr und Lagerei	27	25	92,9	35	33	16,7
I	Gastgewerbe; Beherbergung und Gastronomie	48	34	– 17,2	46	36	– 28,1
J	Information und Kommunikation	45	42	21,6	34	32	54,5
K	Erbringung von Finanz- und Versicherungs- dienstleistungen	27	22	– 12,9	16	15	– 52,9
L	Grundstücks- und Wohnungswesen	12	10	—	17	14	—
M	Erbringung von freiberuflichen, wissenschaft- lichen und technischen Dienstleistungen	76	66	8,6	87	82	45,0
N	Erbringung v. sonst. wirtschaftl. Dienstleistungen	86	77	17,8	93	84	3,3
O	Öffentliche Verwaltung, Verteidigung; Sozialversicherung	—	—	—	—	—	—
P	Erziehung und Unterricht	16	16	—	17	16	142,9
Q	Gesundheits- und Sozialwesen	18	13	50,0	9	8	125,0
R	Kunst, Unterhaltung und Erholung	18	17	—	11	9	– 15,4
S	Erbringung von sonstigen Dienstleistungen	53	43	– 10,2	71	63	– 22,8
A-S	Insgesamt	648	559	4,5	698	620	5,6
Landkreis Bergstraße							
A	Land- und Forstwirtschaft, Fischerei	3	2	– 50,0	5	5	25,0
B	Bergbau und Gewinnung v. Steinen u. Erden	1	1	—	—	—	—
C	Verarbeitendes Gewerbe	32	27	52,4	27	24	– 20,6
D	Energieversorgung	4	3	– 75,0	8	7	166,7
E	Wasserversorgung; Abwasser- und Abfall- entsorgung und Beseitigung von Umwelt- verschmutzungen	1	1	—	1	1	—
F	Baugewerbe	48	39	– 31,4	66	57	– 25,8
G	Handel; Instandhaltung und Reparatur von Kraftfahrzeugen	135	106	1,5	169	143	2,4
H	Verkehr und Lagerei	11	10	– 35,3	13	12	– 48,0
I	Gastgewerbe; Beherbergung und Gastronomie	39	25	—	41	31	– 8,9
J	Information und Kommunikation	19	16	– 36,7	35	33	66,7
K	Erbringung von Finanz- und Versicherungs- dienstleistungen	22	17	– 21,4	31	22	– 3,1
L	Grundstücks- und Wohnungswesen	10	8	– 16,7	9	6	– 30,8
M	Erbringung von freiberuflichen, wissenschaft- lichen und technischen Dienstleistungen	64	57	6,7	61	55	– 9,0
N	Erbringung v. sonst. wirtschaftl. Dienstleistungen	83	68	5,1	87	77	16,0
O	Öffentliche Verwaltung, Verteidigung; Sozialversicherung	—	—	—	—	—	—
P	Erziehung und Unterricht	14	11	– 22,2	20	15	185,7
Q	Gesundheits- und Sozialwesen	10	9	– 28,6	11	10	– 21,4
R	Kunst, Unterhaltung und Erholung	14	11	– 17,6	17	14	– 15,0
S	Erbringung von sonstigen Dienstleistungen	45	38	– 11,8	69	58	53,3
A-S	Insgesamt	555	449	– 9,2	670	570	1,5

3. Gewerbeanzeigen¹⁾ in Hessen im 4. Vierteljahr 2023
nach ausgewählten Wirtschaftsabschnitten und Verwaltungsbezirken

Nr. der Wirt- schafts- klassifi- kation ²⁾	Wirtschaftsabschnitt	Anmeldungen			Abmeldungen		
		insgesamt	darunter	Zu- bzw. Abnahme (–) gegenüber dem gleichen Vorjahres- zeitraum in Prozent	insgesamt	darunter	Zu- bzw. Abnahme (–) gegenüber dem gleichen Vorjahres- zeitraum in Prozent
			Neu- errich- tung ³⁾			Auf- gabe ⁴⁾	
Landkreis Darmstadt-Dieburg							
A	Land- und Forstwirtschaft, Fischerei	3	2	—	4	2	– 50,0
B	Bergbau und Gewinnung v. Steinen u. Erden	—	—	—	1	—	—
C	Verarbeitendes Gewerbe	29	24	– 21,6	38	32	– 5,0
D	Energieversorgung	2	2	– 85,7	6	5	200,0
E	Wasserversorgung; Abwasser- und Abfall- entsorgung und Beseitigung von Umwelt- verschmutzungen	1	1	– 50,0	3	3	200,0
F	Baugewerbe	60	42	– 24,1	76	64	– 8,4
G	Handel; Instandhaltung und Reparatur von Kraftfahrzeugen	157	133	– 13,3	220	197	10,0
H	Verkehr und Lagerei	21	15	– 16,0	42	37	20,0
I	Gastgewerbe; Beherbergung und Gastronomie	49	30	32,4	53	36	26,2
J	Information und Kommunikation	43	31	87,0	39	26	– 17,0
K	Erbringung von Finanz- und Versicherungs- dienstleistungen	23	16	– 28,1	25	21	– 19,4
L	Grundstücks- und Wohnungswesen	10	7	– 33,3	15	13	– 6,3
M	Erbringung von freiberuflichen, wissenschaft- lichen und technischen Dienstleistungen	69	59	– 1,4	84	69	6,3
N	Erbringung v. sonst. wirtschaftl. Dienstleistungen	93	80	17,7	121	108	15,2
O	Öffentliche Verwaltung, Verteidigung; Sozialversicherung	—	—	—	—	—	—
P	Erziehung und Unterricht	14	11	– 17,6	14	12	– 6,7
Q	Gesundheits- und Sozialwesen	17	16	– 50,0	24	20	– 4,0
R	Kunst, Unterhaltung und Erholung	19	18	26,7	18	15	12,5
S	Erbringung von sonstigen Dienstleistungen	65	50	44,4	74	64	23,3
A-S	Insgesamt	675	537	– 4,7	857	724	6,5
Landkreis Groß-Gerau							
A	Land- und Forstwirtschaft, Fischerei	2	2	—	1	—	—
B	Bergbau und Gewinnung v. Steinen u. Erden	—	—	—	—	—	– 100,0
C	Verarbeitendes Gewerbe	16	15	– 36,0	18	17	– 40,0
D	Energieversorgung	2	2	– 83,3	5	5	– 16,7
E	Wasserversorgung; Abwasser- und Abfall- entsorgung und Beseitigung von Umwelt- verschmutzungen	—	—	– 100,0	2	2	—
F	Baugewerbe	52	41	– 27,8	66	53	10,0
G	Handel; Instandhaltung und Reparatur von Kraftfahrzeugen	195	167	17,5	204	182	5,2
H	Verkehr und Lagerei	52	37	– 16,1	55	43	– 36,0
I	Gastgewerbe; Beherbergung und Gastronomie	67	50	48,9	58	48	5,5
J	Information und Kommunikation	20	17	33,3	18	17	– 48,6
K	Erbringung von Finanz- und Versicherungs- dienstleistungen	22	21	– 38,9	27	24	– 6,9
L	Grundstücks- und Wohnungswesen	11	8	– 21,4	15	12	114,3
M	Erbringung von freiberuflichen, wissenschaft- lichen und technischen Dienstleistungen	77	67	54,0	57	53	– 12,3

3. Gewerbeanzeigen¹⁾ in Hessen im 4. Vierteljahr 2023
nach ausgewählten Wirtschaftsabschnitten und Verwaltungsbezirken

Nr. der Wirt- schafts- klassifi- kation ²⁾	Wirtschaftsabschnitt	Anmeldungen			Abmeldungen		
		insgesamt	darunter	Zu- bzw. Abnahme (–) gegenüber dem gleichen Vorjahres- zeitraum in Prozent	insgesamt	darunter	Zu- bzw. Abnahme (–) gegenüber dem gleichen Vorjahres- zeitraum in Prozent
			Neu- errich- tung ³⁾			Auf- gabe ⁴⁾	
N	Erbringung v. sonst. wirtschaftl. Dienstleistungen	89	77	—	104	95	19,5
O	Öffentliche Verwaltung, Verteidigung; Sozialversicherung	—	—	—	—	—	—
P	Erziehung und Unterricht	19	17	26,7	16	12	14,3
Q	Gesundheits- und Sozialwesen	11	9	– 31,3	11	10	10,0
R	Kunst, Unterhaltung und Erholung	15	11	25,0	11	8	—
S	Erbringung von sonstigen Dienstleistungen	53	49	– 14,5	48	41	– 4,0
A-S	Insgesamt	703	590	1,3	716	622	– 3,2
Hochtaunuskreis							
A	Land- und Forstwirtschaft, Fischerei	2	2	– 50,0	2	2	– 33,3
B	Bergbau und Gewinnung v. Steinen u. Erden	—	—	– 100,0	1	1	—
C	Verarbeitendes Gewerbe	24	15	50,0	24	20	– 4,0
D	Energieversorgung	8	6	– 42,9	2	2	100,0
E	Wasserversorgung; Abwasser- und Abfall- entsorgung und Beseitigung von Umwelt- verschmutzungen	—	—	– 100,0	—	—	– 100,0
F	Baugewerbe	48	33	– 20,0	51	39	– 20,3
G	Handel; Instandhaltung und Reparatur von Kraftfahrzeugen	117	96	– 10,0	147	127	2,1
H	Verkehr und Lagerei	18	15	12,5	18	14	– 21,7
I	Gastgewerbe; Beherbergung und Gastronomie	31	20	14,8	25	23	– 10,7
J	Information und Kommunikation	22	16	– 18,5	35	30	66,7
K	Erbringung von Finanz- und Versicherungs- dienstleistungen	29	24	31,8	30	21	– 9,1
L	Grundstücks- und Wohnungswesen	22	16	22,2	21	16	5,0
M	Erbringung von freiberuflichen, wissenschaft- lichen und technischen Dienstleistungen	88	70	17,3	83	69	6,4
N	Erbringung v. sonst. wirtschaftl. Dienstleistungen	73	56	– 9,9	77	64	– 6,1
O	Öffentliche Verwaltung, Verteidigung; Sozialversicherung	—	—	—	—	—	—
P	Erziehung und Unterricht	33	25	94,1	20	18	17,6
Q	Gesundheits- und Sozialwesen	8	8	– 20,0	14	13	7,7
R	Kunst, Unterhaltung und Erholung	13	11	30,0	9	9	200,0
S	Erbringung von sonstigen Dienstleistungen	38	30	2,7	53	44	6,0
A-S	Insgesamt	574	443	1,4	612	512	0,5
Main-Kinzig-Kreis							
A	Land- und Forstwirtschaft, Fischerei	5	5	25,0	7	6	16,7
B	Bergbau und Gewinnung v. Steinen u. Erden	—	—	—	—	—	—
C	Verarbeitendes Gewerbe	50	35	22,0	49	39	– 9,3
D	Energieversorgung	10	8	– 70,6	13	12	160,0
E	Wasserversorgung; Abwasser- und Abfall- entsorgung und Beseitigung von Umwelt- verschmutzungen	—	—	—	2	—	– 50,0

3. Gewerbeanzeigen¹⁾ in Hessen im 4. Vierteljahr 2023
nach ausgewählten Wirtschaftsabschnitten und Verwaltungsbezirken

Nr. der Wirt- schafts- klassifi- kation ²⁾	Wirtschaftsabschnitt	Anmeldungen			Abmeldungen		
		insgesamt	darunter	Zu- bzw. Abnahme (–) gegenüber dem gleichen Vorjahres- zeitraum in Prozent	insgesamt	darunter	Zu- bzw. Abnahme (–) gegenüber dem gleichen Vorjahres- zeitraum in Prozent
			Neu- errich- tung ³⁾			Auf- gabe ⁴⁾	
F	Baugewerbe	101	73	– 3,8	134	115	8,1
G	Handel; Instandhaltung und Reparatur von Kraftfahrzeugen	243	194	– 7,6	301	267	19,9
H	Verkehr und Lagerei	37	27	19,4	37	35	– 15,9
I	Gastgewerbe; Beherbergung und Gastronomie	53	45	– 5,4	76	61	5,6
J	Information und Kommunikation	41	35	20,6	43	36	—
K	Erbringung von Finanz- und Versicherungs- dienstleistungen	62	47	47,6	52	42	30,0
L	Grundstücks- und Wohnungswesen	27	12	80,0	21	12	40,0
M	Erbringung von freiberuflichen, wissenschaft- lichen und technischen Dienstleistungen	106	85	10,4	83	65	– 15,3
N	Erbringung v. sonst. wirtschaftl. Dienstleistungen	132	109	– 7,7	143	115	33,6
O	Öffentliche Verwaltung, Verteidigung; Sozialversicherung	—	—	—	—	—	—
P	Erziehung und Unterricht	35	27	59,1	18	14	20,0
Q	Gesundheits- und Sozialwesen	26	25	30,0	30	28	50,0
R	Kunst, Unterhaltung und Erholung	23	21	15,0	8	6	– 57,9
S	Erbringung von sonstigen Dienstleistungen	92	72	15,0	78	65	– 27,1
A-S	Insgesamt	1 043	820	3,7	1 095	918	6,9
Main-Taunus-Kreis							
A	Land- und Forstwirtschaft, Fischerei	4	4	33,3	—	—	– 100,0
B	Bergbau und Gewinnung v. Steinen u. Erden	—	—	—	—	—	—
C	Verarbeitendes Gewerbe	22	17	69,2	19	17	11,8
D	Energieversorgung	9	8	– 10,0	4	4	—
E	Wasserversorgung; Abwasser- und Abfall- entsorgung und Beseitigung von Umwelt- verschmutzungen	—	—	– 100,0	1	—	– 50,0
F	Baugewerbe	85	56	34,9	82	68	18,8
G	Handel; Instandhaltung und Reparatur von Kraftfahrzeugen	153	129	16,8	144	129	– 0,7
H	Verkehr und Lagerei	22	19	15,8	31	24	63,2
I	Gastgewerbe; Beherbergung und Gastronomie	36	28	50,0	35	27	9,4
J	Information und Kommunikation	34	25	– 22,7	39	32	18,2
K	Erbringung von Finanz- und Versicherungs- dienstleistungen	45	27	87,5	24	17	– 7,7
L	Grundstücks- und Wohnungswesen	15	10	– 48,3	29	27	26,1
M	Erbringung von freiberuflichen, wissenschaft- lichen und technischen Dienstleistungen	80	62	– 4,8	78	60	– 2,5
N	Erbringung v. sonst. wirtschaftl. Dienstleistungen	84	66	6,3	93	78	19,2
O	Öffentliche Verwaltung, Verteidigung; Sozialversicherung	—	—	—	—	—	—
P	Erziehung und Unterricht	21	20	– 19,2	20	17	5,3
Q	Gesundheits- und Sozialwesen	18	14	28,6	29	26	70,6
R	Kunst, Unterhaltung und Erholung	12	10	– 7,7	16	11	77,8
S	Erbringung von sonstigen Dienstleistungen	48	40	50,0	47	40	2,2
A-S	Insgesamt	688	535	13,0	691	577	11,8

3. Gewerbeanzeigen¹⁾ in Hessen im 4. Vierteljahr 2023
nach ausgewählten Wirtschaftsabschnitten und Verwaltungsbezirken

Nr. der Wirt- schafts- klassifi- kation ²⁾	Wirtschaftsabschnitt	Anmeldungen			Abmeldungen		
		insgesamt	darunter	Zu- bzw. Abnahme (–) gegenüber dem gleichen Vorjahres- zeitraum in Prozent	insgesamt	darunter	Zu- bzw. Abnahme (–) gegenüber dem gleichen Vorjahres- zeitraum in Prozent
			Neu- errich- tung ³⁾			Auf- gabe ⁴⁾	
Odenwaldkreis							
A	Land- und Forstwirtschaft, Fischerei	3	3	—	2	2	100,0
B	Bergbau und Gewinnung v. Steinen u. Erden	—	—	—	—	—	—
C	Verarbeitendes Gewerbe	8	6	– 46,7	15	10	7,1
D	Energieversorgung	—	—	– 100,0	3	3	– 50,0
E	Wasserversorgung; Abwasser- und Abfall- entsorgung und Beseitigung von Umwelt- verschmutzungen	1	—	—	—	—	—
F	Baugewerbe	23	16	– 14,8	28	26	– 40,4
G	Handel; Instandhaltung und Reparatur von Kraftfahrzeugen	56	38	27,3	70	53	45,8
H	Verkehr und Lagerei	7	6	40,0	5	2	– 28,6
I	Gastgewerbe; Beherbergung und Gastronomie	13	7	– 53,6	23	16	– 11,5
J	Information und Kommunikation	5	4	—	13	11	44,4
K	Erbringung von Finanz- und Versicherungs- dienstleistungen	10	8	66,7	6	5	500,0
L	Grundstücks- und Wohnungswesen	1	1	—	2	2	– 60,0
M	Erbringung von freiberuflichen, wissenschaft- lichen und technischen Dienstleistungen	13	9	– 7,1	25	21	19,0
N	Erbringung v. sonst. wirtschaftl. Dienstleistungen	26	19	– 3,7	30	27	– 25,0
O	Öffentliche Verwaltung, Verteidigung; Sozialversicherung	—	—	—	—	—	—
P	Erziehung und Unterricht	8	6	33,3	10	8	233,3
Q	Gesundheits- und Sozialwesen	5	4	– 37,5	2	2	– 71,4
R	Kunst, Unterhaltung und Erholung	5	4	– 44,4	6	6	50,0
S	Erbringung von sonstigen Dienstleistungen	20	16	– 9,1	24	21	33,3
A-S	Insgesamt	204	147	– 8,9	264	215	2,7
Landkreis Offenbach							
A	Land- und Forstwirtschaft, Fischerei	4	2	300,0	1	1	– 75,0
B	Bergbau und Gewinnung v. Steinen u. Erden	—	—	—	—	—	—
C	Verarbeitendes Gewerbe	23	22	– 23,3	41	36	2,5
D	Energieversorgung	8	8	– 46,7	4	4	– 42,9
E	Wasserversorgung; Abwasser- und Abfall- entsorgung und Beseitigung von Umwelt- verschmutzungen	3	3	– 25,0	2	1	100,0
F	Baugewerbe	103	71	47,1	112	94	– 3,4
G	Handel; Instandhaltung und Reparatur von Kraftfahrzeugen	220	189	3,3	238	202	– 6,3
H	Verkehr und Lagerei	33	24	– 10,8	46	38	12,2
I	Gastgewerbe; Beherbergung und Gastronomie	54	39	1,9	55	43	– 9,8
J	Information und Kommunikation	51	46	27,5	43	34	– 2,3
K	Erbringung von Finanz- und Versicherungs- dienstleistungen	48	36	9,1	45	36	40,6
L	Grundstücks- und Wohnungswesen	23	17	– 25,8	27	23	8,0
M	Erbringung von freiberuflichen, wissenschaft- lichen und technischen Dienstleistungen	118	92	– 12,6	118	101	18,0

3. Gewerbeanzeigen¹⁾ in Hessen im 4. Vierteljahr 2023
nach ausgewählten Wirtschaftsabschnitten und Verwaltungsbezirken

Nr. der Wirt- schafts- klassifi- kation ²⁾	Wirtschaftsabschnitt	Anmeldungen			Abmeldungen		
		insgesamt	darunter	Zu- bzw. Abnahme (–) gegenüber dem gleichen Vorjahres- zeitraum in Prozent	insgesamt	darunter	Zu- bzw. Abnahme (–) gegenüber dem gleichen Vorjahres- zeitraum in Prozent
			Neu- errich- tung ³⁾			Auf- gabe ⁴⁾	
N	Erbringung v. sonst. wirtschaftl. Dienstleistungen	129	107	—	135	116	15,4
O	Öffentliche Verwaltung, Verteidigung; Sozialversicherung	—	—	—	—	—	—
P	Erziehung und Unterricht	32	24	28,0	23	19	228,6
Q	Gesundheits- und Sozialwesen	22	20	22,2	21	19	– 8,7
R	Kunst, Unterhaltung und Erholung	21	17	40,0	9	4	– 59,1
S	Erbringung von sonstigen Dienstleistungen	55	42	– 17,9	72	63	7,5
A-S	Insgesamt	947	759	2,2	992	834	3,2
Rheingau-Taunus-Kreis							
A	Land- und Forstwirtschaft, Fischerei	5	3	66,7	7	4	600,0
B	Bergbau und Gewinnung v. Steinen u. Erden	—	—	—	—	—	—
C	Verarbeitendes Gewerbe	18	12	– 25,0	18	16	5,9
D	Energieversorgung	2	2	– 92,0	8	8	300,0
E	Wasserversorgung; Abwasser- und Abfall- entsorgung und Beseitigung von Umwelt- verschmutzungen	—	—	– 100,0	1	1	—
F	Baugewerbe	33	18	– 15,4	51	42	8,5
G	Handel; Instandhaltung und Reparatur von Kraftfahrzeugen	81	70	– 15,6	120	103	20,0
H	Verkehr und Lagerei	6	5	– 25,0	9	9	– 25,0
I	Gastgewerbe; Beherbergung und Gastronomie	30	18	30,4	26	17	– 10,3
J	Information und Kommunikation	16	12	—	19	16	– 13,6
K	Erbringung von Finanz- und Versicherungs- dienstleistungen	16	10	– 23,8	16	14	14,3
L	Grundstücks- und Wohnungswesen	7	6	– 30,0	10	9	42,9
M	Erbringung von freiberuflichen, wissenschaft- lichen und technischen Dienstleistungen	38	30	– 15,6	48	45	2,1
N	Erbringung v. sonst. wirtschaftl. Dienstleistungen	73	58	—	64	55	– 22,9
O	Öffentliche Verwaltung, Verteidigung; Sozialversicherung	—	—	—	—	—	—
P	Erziehung und Unterricht	6	5	– 33,3	11	10	– 15,4
Q	Gesundheits- und Sozialwesen	10	8	– 23,1	9	7	– 40,0
R	Kunst, Unterhaltung und Erholung	4	2	– 63,6	11	8	– 8,3
S	Erbringung von sonstigen Dienstleistungen	32	28	– 20,0	41	35	– 4,7
A-S	Insgesamt	377	287	– 17,9	469	399	0,9
Wetteraukreis							
A	Land- und Forstwirtschaft, Fischerei	2	2	– 66,7	1	1	– 66,7
B	Bergbau und Gewinnung v. Steinen u. Erden	1	1	—	—	—	—
C	Verarbeitendes Gewerbe	53	39	89,3	29	21	– 32,6
D	Energieversorgung	8	8	– 50,0	6	6	– 45,5
E	Wasserversorgung; Abwasser- und Abfall- entsorgung und Beseitigung von Umwelt- verschmutzungen	—	—	– 100,0	—	—	– 100,0

3. Gewerbeanzeigen¹⁾ in Hessen im 4. Vierteljahr 2023
nach ausgewählten Wirtschaftsabschnitten und Verwaltungsbezirken

Nr. der Wirt- schafts- klassifi- kation ²⁾	Wirtschaftsabschnitt	Anmeldungen			Abmeldungen		
		insgesamt	darunter	Zu- bzw. Abnahme (–) gegenüber dem gleichen Vorjahres- zeitraum in Prozent	insgesamt	darunter	Zu- bzw. Abnahme (–) gegenüber dem gleichen Vorjahres- zeitraum in Prozent
			Neu- errich- tung ³⁾			Auf- gabe ⁴⁾	
F	Baugewerbe	71	50	2,9	87	78	35,9
G	Handel; Instandhaltung und Reparatur von Kraftfahrzeugen	147	127	– 24,2	191	167	– 9,0
H	Verkehr und Lagerei	30	25	50,0	25	19	8,7
I	Gastgewerbe; Beherbergung und Gastronomie	39	23	– 7,1	46	34	– 14,8
J	Information und Kommunikation	36	23	– 10,0	40	34	8,1
K	Erbringung von Finanz- und Versicherungs- dienstleistungen	33	25	– 15,4	28	23	– 22,2
L	Grundstücks- und Wohnungswesen	21	15	16,7	25	19	13,6
M	Erbringung von freiberuflichen, wissenschaft- lichen und technischen Dienstleistungen	71	54	1,4	84	72	– 20,8
N	Erbringung v. sonst. wirtschaftl. Dienstleistungen	95	81	– 5,0	98	91	—
O	Öffentliche Verwaltung, Verteidigung; Sozialversicherung	—	—	—	—	—	—
P	Erziehung und Unterricht	19	15	– 24,0	17	15	– 22,7
Q	Gesundheits- und Sozialwesen	20	17	17,6	17	14	—
R	Kunst, Unterhaltung und Erholung	17	16	41,7	14	10	—
S	Erbringung von sonstigen Dienstleistungen	63	52	21,2	83	69	36,1
A-S	Insgesamt	726	573	– 3,1	791	673	– 3,9
Reg.-Bez. Darmstadt							
A	Land- und Forstwirtschaft, Fischerei	36	30	5,9	34	26	—
B	Bergbau und Gewinnung v. Steinen u. Erden	2	2	100,0	2	1	—
C	Verarbeitendes Gewerbe	338	269	3,0	362	303	– 2,9
D	Energieversorgung	103	97	– 41,8	67	63	48,9
E	Wasserversorgung; Abwasser- und Abfall- entsorgung und Beseitigung von Umwelt- verschmutzungen	9	8	– 40,0	13	9	– 40,9
F	Baugewerbe	866	639	– 6,5	1 025	862	3,2
G	Handel; Instandhaltung und Reparatur von Kraftfahrzeugen	2 222	1 892	0,4	2 547	2 232	7,5
H	Verkehr und Lagerei	367	304	– 8,9	425	363	– 14,0
I	Gastgewerbe; Beherbergung und Gastronomie	705	544	9,1	728	577	4,0
J	Information und Kommunikation	498	411	12,2	488	407	4,1
K	Erbringung von Finanz- und Versicherungs- dienstleistungen	442	341	12,2	376	303	– 4,3
L	Grundstücks- und Wohnungswesen	216	160	– 13,3	262	217	19,1
M	Erbringung von freiberuflichen, wissenschaft- lichen und technischen Dienstleistungen	1 122	929	4,9	1 110	946	3,4
N	Erbringung v. sonst. wirtschaftl. Dienstleistungen	1 298	1 102	0,5	1 353	1 176	6,0
O	Öffentliche Verwaltung, Verteidigung; Sozialversicherung	—	—	—	—	—	—
P	Erziehung und Unterricht	287	241	19,1	239	202	32,8
Q	Gesundheits- und Sozialwesen	209	183	– 6,7	222	198	3,7
R	Kunst, Unterhaltung und Erholung	204	178	1,5	170	133	– 8,6
S	Erbringung von sonstigen Dienstleistungen	746	620	5,8	832	713	7,4
A-S	Insgesamt	9 670	7 950	1,1	10 255	8 731	4,4

**3. Gewerbeanzeigen¹⁾ in Hessen im 4. Vierteljahr 2023
nach ausgewählten Wirtschaftsabschnitten und Verwaltungsbezirken**

Nr. der Wirt- schafts- klassifi- kation ²⁾	Wirtschaftsabschnitt	Anmeldungen			Abmeldungen		
		insgesamt	darunter	Zu- bzw. Abnahme (–) gegenüber dem gleichen Vorjahres- zeitraum in Prozent	insgesamt	darunter	Zu- bzw. Abnahme (–) gegenüber dem gleichen Vorjahres- zeitraum in Prozent
			Neu- errich- tung ³⁾			Auf- gabe ⁴⁾	
Landkreis Gießen							
A	Land- und Forstwirtschaft, Fischerei	4	4	– 20,0	2	2	100,0
B	Bergbau und Gewinnung v. Steinen u. Erden	—	—	—	—	—	—
C	Verarbeitendes Gewerbe	18	10	– 10,0	29	24	3,6
D	Energieversorgung	2	2	– 83,3	5	5	—
E	Wasserversorgung; Abwasser- und Abfall- entsorgung und Beseitigung von Umwelt- verschmutzungen	5	3	66,7	3	2	– 40,0
F	Baugewerbe	44	33	46,7	52	41	15,6
G	Handel; Instandhaltung und Reparatur von Kraftfahrzeugen	155	136	– 3,7	165	141	7,8
H	Verkehr und Lagerei	13	8	18,2	15	13	—
I	Gastgewerbe; Beherbergung und Gastronomie	33	22	– 13,2	34	22	13,3
J	Information und Kommunikation	24	20	– 27,3	25	21	4,2
K	Erbringung von Finanz- und Versicherungs- dienstleistungen	25	16	—	25	16	– 7,4
L	Grundstücks- und Wohnungswesen	22	15	10,0	12	8	—
M	Erbringung von freiberuflichen, wissenschaft- lichen und technischen Dienstleistungen	67	53	1,5	76	63	52,0
N	Erbringung v. sonst. wirtschaftl. Dienstleistungen	70	57	– 2,8	55	42	5,8
O	Öffentliche Verwaltung, Verteidigung; Sozialversicherung	—	—	—	—	—	—
P	Erziehung und Unterricht	11	10	– 8,3	13	11	85,7
Q	Gesundheits- und Sozialwesen	28	26	250,0	15	15	– 34,8
R	Kunst, Unterhaltung und Erholung	15	11	—	11	6	10,0
S	Erbringung von sonstigen Dienstleistungen	42	36	10,5	37	30	– 32,7
A-S	Insgesamt	578	462	1,6	574	462	5,9
Lahn-Dill-Kreis							
A	Land- und Forstwirtschaft, Fischerei	4	4	100,0	1	—	– 50,0
B	Bergbau und Gewinnung v. Steinen u. Erden	—	—	—	—	—	—
C	Verarbeitendes Gewerbe	23	19	– 45,2	34	26	– 17,1
D	Energieversorgung	9	9	—	3	3	—
E	Wasserversorgung; Abwasser- und Abfall- entsorgung und Beseitigung von Umwelt- verschmutzungen	2	1	—	—	—	—
F	Baugewerbe	44	27	– 8,3	61	51	56,4
G	Handel; Instandhaltung und Reparatur von Kraftfahrzeugen	155	122	22,0	183	165	35,6
H	Verkehr und Lagerei	13	11	18,2	10	10	—
I	Gastgewerbe; Beherbergung und Gastronomie	29	16	—	35	27	– 16,7
J	Information und Kommunikation	23	19	21,1	20	16	5,3
K	Erbringung von Finanz- und Versicherungs- dienstleistungen	28	24	86,7	28	22	33,3

**3. Gewerbeanzeigen¹⁾ in Hessen im 4. Vierteljahr 2023
nach ausgewählten Wirtschaftsabschnitten und Verwaltungsbezirken**

Nr. der Wirt- schafts- klassifi- kation ²⁾	Wirtschaftsabschnitt	Anmeldungen			Abmeldungen		
		insgesamt	darunter	Zu- bzw. Abnahme (–) gegenüber dem gleichen Vorjahres- zeitraum in Prozent	insgesamt	darunter	Zu- bzw. Abnahme (–) gegenüber dem gleichen Vorjahres- zeitraum in Prozent
			Neu- errich- tung ³⁾			Auf- gabe ⁴⁾	
L	Grundstücks- und Wohnungswesen	13	11	85,7	7	6	—
M	Erbringung von freiberuflichen, wissenschaft- lichen und technischen Dienstleistungen	52	45	48,6	53	49	1,9
N	Erbringung v. sonst. wirtschaftl. Dienstleistungen	58	45	– 13,4	66	58	50,0
O	Öffentliche Verwaltung, Verteidigung; Sozialversicherung	—	—	—	—	—	—
P	Erziehung und Unterricht	9	7	– 47,1	19	18	90,0
Q	Gesundheits- und Sozialwesen	2	2	– 77,8	6	6	– 53,8
R	Kunst, Unterhaltung und Erholung	15	13	7,1	6	6	—
S	Erbringung von sonstigen Dienstleistungen	32	27	– 23,8	42	39	– 10,6
A-S	Insgesamt	511	402	3,7	574	502	17,6
Landkreis Limburg-Weilburg							
A	Land- und Forstwirtschaft, Fischerei	2	2	– 33,3	3	2	50,0
B	Bergbau und Gewinnung v. Steinen u. Erden	—	—	—	—	—	—
C	Verarbeitendes Gewerbe	14	10	– 12,5	19	17	—
D	Energieversorgung	2	1	– 83,3	3	2	—
E	Wasserversorgung; Abwasser- und Abfall- entsorgung und Beseitigung von Umwelt- verschmutzungen	3	3	—	—	—	– 100,0
F	Baugewerbe	39	34	– 15,2	42	35	– 20,8
G	Handel; Instandhaltung und Reparatur von Kraftfahrzeugen	81	68	– 20,6	101	88	– 19,8
H	Verkehr und Lagerei	5	5	150,0	7	7	– 56,3
I	Gastgewerbe; Beherbergung und Gastronomie	24	14	– 25,0	29	22	—
J	Information und Kommunikation	20	18	42,9	19	14	—
K	Erbringung von Finanz- und Versicherungs- dienstleistungen	13	8	– 43,5	20	16	33,3
L	Grundstücks- und Wohnungswesen	8	8	– 11,1	7	6	—
M	Erbringung von freiberuflichen, wissenschaft- lichen und technischen Dienstleistungen	30	24	– 30,2	51	47	– 1,9
N	Erbringung v. sonst. wirtschaftl. Dienstleistungen	50	41	– 3,8	69	59	11,3
O	Öffentliche Verwaltung, Verteidigung; Sozialversicherung	—	—	—	—	—	—
P	Erziehung und Unterricht	11	9	37,5	13	11	30,0
Q	Gesundheits- und Sozialwesen	8	7	– 11,1	4	4	– 55,6
R	Kunst, Unterhaltung und Erholung	10	9	42,9	7	5	– 36,4
S	Erbringung von sonstigen Dienstleistungen	27	21	42,1	37	29	– 27,5
A-S	Insgesamt	347	282	– 12,6	431	364	– 11,1
Landkreis Marburg-Biedenkopf							
A	Land- und Forstwirtschaft, Fischerei	4	3	300,0	3	2	– 62,5
B	Bergbau und Gewinnung v. Steinen u. Erden	—	—	—	—	—	—
C	Verarbeitendes Gewerbe	33	28	22,2	33	27	32,0
D	Energieversorgung	2	2	– 77,8	2	1	100,0
E	Wasserversorgung; Abwasser- und Abfall- entsorgung und Beseitigung von Umwelt- verschmutzungen	3	3	—	1	—	—

3. Gewerbeanzeigen¹⁾ in Hessen im 4. Vierteljahr 2023
nach ausgewählten Wirtschaftsabschnitten und Verwaltungsbezirken

Nr. der Wirt- schafts- klassifi- kation ²⁾	Wirtschaftsabschnitt	Anmeldungen			Abmeldungen		
		insgesamt	darunter	Zu- bzw. Abnahme (–) gegenüber dem gleichen Vorjahres- zeitraum in Prozent	insgesamt	darunter	Zu- bzw. Abnahme (–) gegenüber dem gleichen Vorjahres- zeitraum in Prozent
			Neu- errich- tung ³⁾			Auf- gabe ⁴⁾	
F	Baugewerbe	33	22	73,7	44	39	18,9
G	Handel; Instandhaltung und Reparatur von Kraftfahrzeugen	121	102	27,4	178	155	42,4
H	Verkehr und Lagerei	18	13	63,6	18	12	200,0
I	Gastgewerbe; Beherbergung und Gastronomie	42	28	2,4	36	25	16,1
J	Information und Kommunikation	16	11	—	27	24	35,0
K	Erbringung von Finanz- und Versicherungs- dienstleistungen	21	16	31,3	18	17	– 35,7
L	Grundstücks- und Wohnungswesen	9	6	80,0	11	9	57,1
M	Erbringung von freiberuflichen, wissenschaft- lichen und technischen Dienstleistungen	43	35	10,3	61	57	– 9,0
N	Erbringung v. sonst. wirtschaftl. Dienstleistungen	47	40	2,2	70	66	34,6
O	Öffentliche Verwaltung, Verteidigung; Sozialversicherung	—	—	—	—	—	—
P	Erziehung und Unterricht	13	11	– 7,1	12	12	– 20,0
Q	Gesundheits- und Sozialwesen	12	12	20,0	10	10	– 44,4
R	Kunst, Unterhaltung und Erholung	17	16	21,4	12	9	– 14,3
S	Erbringung von sonstigen Dienstleistungen	285	279	– 18,6	345	339	– 35,9
A-S	Insgesamt	719	627	0,8	881	804	– 11,2
Vogelsbergkreis							
A	Land- und Forstwirtschaft, Fischerei	5	4	—	4	4	– 33,3
B	Bergbau und Gewinnung v. Steinen u. Erden	—	—	—	—	—	—
C	Verarbeitendes Gewerbe	15	13	114,3	17	13	– 10,5
D	Energieversorgung	6	3	—	—	—	– 100,0
E	Wasserversorgung; Abwasser- und Abfall- entsorgung und Beseitigung von Umwelt- verschmutzungen	—	—	– 100,0	—	—	—
F	Baugewerbe	12	9	– 25,0	22	20	– 4,3
G	Handel; Instandhaltung und Reparatur von Kraftfahrzeugen	48	40	6,7	70	64	7,7
H	Verkehr und Lagerei	2	1	– 50,0	11	7	266,7
I	Gastgewerbe; Beherbergung und Gastronomie	17	14	– 5,6	20	16	– 25,9
J	Information und Kommunikation	12	10	200,0	9	8	12,5
K	Erbringung von Finanz- und Versicherungs- dienstleistungen	4	3	– 20,0	9	7	– 30,8
L	Grundstücks- und Wohnungswesen	2	2	100,0	2	2	– 50,0
M	Erbringung von freiberuflichen, wissenschaft- lichen und technischen Dienstleistungen	12	9	– 25,0	16	14	6,7
N	Erbringung v. sonst. wirtschaftl. Dienstleistungen	23	21	—	24	21	– 41,5
O	Öffentliche Verwaltung, Verteidigung; Sozialversicherung	—	—	—	—	—	—
P	Erziehung und Unterricht	10	6	66,7	5	5	66,7
Q	Gesundheits- und Sozialwesen	3	3	– 72,7	7	7	250,0
R	Kunst, Unterhaltung und Erholung	3	3	200,0	1	1	– 87,5
S	Erbringung von sonstigen Dienstleistungen	7	6	– 53,3	12	10	– 7,7
A-S	Insgesamt	181	147	– 1,6	229	199	– 9,1

3. Gewerbeanzeigen¹⁾ in Hessen im 4. Vierteljahr 2023
nach ausgewählten Wirtschaftsabschnitten und Verwaltungsbezirken

Nr. der Wirt- schafts- klassifi- kation ²⁾	Wirtschaftsabschnitt	Anmeldungen			Abmeldungen		
		insgesamt	darunter	Zu- bzw. Abnahme (–) gegenüber dem gleichen Vorjahres- zeitraum in Prozent	insgesamt	darunter	Zu- bzw. Abnahme (–) gegenüber dem gleichen Vorjahres- zeitraum in Prozent
			Neu- errich- tung ³⁾			Auf- gabe ⁴⁾	
Reg.-Bez. Gießen							
A	Land- und Forstwirtschaft, Fischerei	19	17	18,8	13	10	– 31,6
B	Bergbau und Gewinnung v. Steinen u. Erden	—	—	—	—	—	—
C	Verarbeitendes Gewerbe	103	80	– 8,0	132	107	—
D	Energieversorgung	21	17	– 56,3	13	11	18,2
E	Wasserversorgung; Abwasser- und Abfall- entsorgung und Beseitigung von Umwelt- verschmutzungen	13	10	225,0	4	2	– 33,3
F	Baugewerbe	172	125	8,2	221	186	12,2
G	Handel; Instandhaltung und Reparatur von Kraftfahrzeugen	560	468	5,7	697	613	15,4
H	Verkehr und Lagerei	51	38	30,8	61	49	22,0
I	Gastgewerbe; Beherbergung und Gastronomie	145	94	– 8,2	154	112	– 3,1
J	Information und Kommunikation	95	78	10,5	100	83	11,1
K	Erbringung von Finanz- und Versicherungs- dienstleistungen	91	67	8,3	100	78	– 3,8
L	Grundstücks- und Wohnungswesen	54	42	28,6	39	31	5,4
M	Erbringung von freiberuflichen, wissenschaft- lichen und technischen Dienstleistungen	204	166	2,5	257	230	8,9
N	Erbringung v. sonst. wirtschaftl. Dienstleistungen	248	204	– 4,6	284	246	13,1
O	Öffentliche Verwaltung, Verteidigung; Sozialversicherung	—	—	—	—	—	—
P	Erziehung und Unterricht	54	43	– 5,3	62	57	37,8
Q	Gesundheits- und Sozialwesen	53	50	12,8	42	42	– 35,4
R	Kunst, Unterhaltung und Erholung	60	52	17,6	37	27	– 24,5
S	Erbringung von sonstigen Dienstleistungen	393	369	– 15,3	473	447	– 32,8
A-S	Insgesamt	2 336	1 920	– 0,8	2 689	2 331	– 2,5
Kassel, documenta-Stadt							
A	Land- und Forstwirtschaft, Fischerei	—	—	– 100,0	—	—	– 100,0
B	Bergbau und Gewinnung v. Steinen u. Erden	—	—	—	—	—	—
C	Verarbeitendes Gewerbe	10	9	– 23,1	21	19	16,7
D	Energieversorgung	1	1	– 75,0	1	1	– 75,0
E	Wasserversorgung; Abwasser- und Abfall- entsorgung und Beseitigung von Umwelt- verschmutzungen	1	1	—	1	1	—
F	Baugewerbe	37	33	32,1	37	34	15,6
G	Handel; Instandhaltung und Reparatur von Kraftfahrzeugen	130	104	32,7	119	96	– 6,3
H	Verkehr und Lagerei	23	20	64,3	23	21	21,1
I	Gastgewerbe; Beherbergung und Gastronomie	46	29	17,9	53	35	32,5
J	Information und Kommunikation	16	14	6,7	37	29	105,6
K	Erbringung von Finanz- und Versicherungs- dienstleistungen	24	20	26,3	29	26	16,0
L	Grundstücks- und Wohnungswesen	10	9	42,9	14	12	7,7
M	Erbringung von freiberuflichen, wissenschaft- lichen und technischen Dienstleistungen	45	39	2,3	48	44	2,1

**3. Gewerbeanzeigen¹⁾ in Hessen im 4. Vierteljahr 2023
nach ausgewählten Wirtschaftsabschnitten und Verwaltungsbezirken**

Nr. der Wirt- schafts- klassifi- kation ²⁾	Wirtschaftsabschnitt	Anmeldungen			Abmeldungen		
		insgesamt	darunter	Zu- bzw. Abnahme (–) gegenüber dem gleichen Vorjahres- zeitraum in Prozent	insgesamt	darunter	Zu- bzw. Abnahme (–) gegenüber dem gleichen Vorjahres- zeitraum in Prozent
			Neu- errich- tung ³⁾			Auf- gabe ⁴⁾	
N	Erbringung v. sonst. wirtschaftl. Dienstleistungen	59	52	63,9	66	54	73,7
O	Öffentliche Verwaltung, Verteidigung; Sozialversicherung	—	—	—	—	—	—
P	Erziehung und Unterricht	10	8	– 23,1	8	8	14,3
Q	Gesundheits- und Sozialwesen	6	6	50,0	13	8	85,7
R	Kunst, Unterhaltung und Erholung	11	10	37,5	7	5	16,7
S	Erbringung von sonstigen Dienstleistungen	35	23	– 71,3	42	27	– 68,4
A-S	Insgesamt	464	378	– 0,2	519	420	– 3,4
Landkreis Fulda							
A	Land- und Forstwirtschaft, Fischerei	3	3	—	3	3	– 25,0
B	Bergbau und Gewinnung v. Steinen u. Erden	—	—	—	—	—	—
C	Verarbeitendes Gewerbe	28	27	7,7	16	14	23,1
D	Energieversorgung	6	5	– 60,0	3	3	—
E	Wasserversorgung; Abwasser- und Abfall- entsorgung und Beseitigung von Umwelt- verschmutzungen	—	—	—	—	—	—
F	Baugewerbe	35	24	59,1	43	36	30,3
G	Handel; Instandhaltung und Reparatur von Kraftfahrzeugen	114	95	12,9	138	116	10,4
H	Verkehr und Lagerei	9	7	– 10,0	14	10	180,0
I	Gastgewerbe; Beherbergung und Gastronomie	25	11	—	27	16	22,7
J	Information und Kommunikation	22	17	22,2	25	23	47,1
K	Erbringung von Finanz- und Versicherungs- dienstleistungen	27	19	80,0	16	11	– 33,3
L	Grundstücks- und Wohnungswesen	8	8	– 33,3	9	8	– 10,0
M	Erbringung von freiberuflichen, wissenschaft- lichen und technischen Dienstleistungen	55	45	25,0	54	44	63,6
N	Erbringung v. sonst. wirtschaftl. Dienstleistungen	41	36	– 12,8	46	39	– 6,1
O	Öffentliche Verwaltung, Verteidigung; Sozialversicherung	—	—	—	—	—	—
P	Erziehung und Unterricht	18	16	20,0	12	11	50,0
Q	Gesundheits- und Sozialwesen	11	7	83,3	11	9	120,0
R	Kunst, Unterhaltung und Erholung	6	4	– 14,3	14	10	75,0
S	Erbringung von sonstigen Dienstleistungen	28	20	– 48,1	29	20	– 37,0
A-S	Insgesamt	436	344	3,8	460	373	13,6
Landkreis Hersfeld-Rotenburg							
A	Land- und Forstwirtschaft, Fischerei	2	—	—	2	2	—
B	Bergbau und Gewinnung v. Steinen u. Erden	—	—	—	—	—	—
C	Verarbeitendes Gewerbe	8	6	– 42,9	8	7	– 38,5
D	Energieversorgung	4	4	– 20,0	—	—	– 100,0
E	Wasserversorgung; Abwasser- und Abfall- entsorgung und Beseitigung von Umwelt- verschmutzungen	—	—	—	—	—	—
F	Baugewerbe	20	15	233,3	15	12	—
G	Handel; Instandhaltung und Reparatur von Kraftfahrzeugen	58	42	5,5	62	51	—

3. Gewerbeanzeigen¹⁾ in Hessen im 4. Vierteljahr 2023
nach ausgewählten Wirtschaftsabschnitten und Verwaltungsbezirken

Nr. der Wirt- schafts- klassifi- kation ²⁾	Wirtschaftsabschnitt	Anmeldungen			Abmeldungen		
		insgesamt	darunter	Zu- bzw. Abnahme (–) gegenüber dem gleichen Vorjahres- zeitraum in Prozent	insgesamt	darunter	Zu- bzw. Abnahme (–) gegenüber dem gleichen Vorjahres- zeitraum in Prozent
			Neu- errich- tung ³⁾			Auf- gabe ⁴⁾	
H	Verkehr und Lagerei	8	7	—	5	4	– 28,6
I	Gastgewerbe; Beherbergung und Gastronomie	13	7	– 13,3	10	6	– 58,3
J	Information und Kommunikation	4	4	—	8	8	– 11,1
K	Erbringung von Finanz- und Versicherungs- dienstleistungen	4	4	—	7	5	– 36,4
L	Grundstücks- und Wohnungswesen	5	4	– 44,4	2	2	100,0
M	Erbringung von freiberuflichen, wissenschaft- lichen und technischen Dienstleistungen	18	13	12,5	19	16	11,8
N	Erbringung v. sonst. wirtschaftl. Dienstleistungen	22	20	46,7	29	27	38,1
O	Öffentliche Verwaltung, Verteidigung; Sozialversicherung	—	—	—	—	—	—
P	Erziehung und Unterricht	6	5	50,0	3	3	200,0
Q	Gesundheits- und Sozialwesen	3	3	—	3	3	– 62,5
R	Kunst, Unterhaltung und Erholung	3	2	– 50,0	4	3	– 20,0
S	Erbringung von sonstigen Dienstleistungen	15	14	66,7	10	9	– 28,6
A-S	Insgesamt	193	150	10,3	187	158	– 10,5
Landkreis Kassel							
A	Land- und Forstwirtschaft, Fischerei	6	5	200,0	4	4	– 42,9
B	Bergbau und Gewinnung v. Steinen u. Erden	1	1	—	—	—	—
C	Verarbeitendes Gewerbe	16	15	– 36,0	21	20	– 16,0
D	Energieversorgung	8	7	– 55,6	6	6	– 14,3
E	Wasserversorgung; Abwasser- und Abfall- entsorgung und Beseitigung von Umwelt- verschmutzungen	—	—	– 100,0	1	1	—
F	Baugewerbe	29	23	11,5	29	25	– 3,3
G	Handel; Instandhaltung und Reparatur von Kraftfahrzeugen	135	110	21,6	158	134	25,4
H	Verkehr und Lagerei	11	8	—	19	15	46,2
I	Gastgewerbe; Beherbergung und Gastronomie	21	14	– 8,7	24	20	– 17,2
J	Information und Kommunikation	16	11	– 5,9	11	11	– 38,9
K	Erbringung von Finanz- und Versicherungs- dienstleistungen	22	18	– 35,3	23	20	– 14,8
L	Grundstücks- und Wohnungswesen	3	1	– 75,0	9	6	80,0
M	Erbringung von freiberuflichen, wissenschaft- lichen und technischen Dienstleistungen	52	44	20,9	43	35	– 10,4
N	Erbringung v. sonst. wirtschaftl. Dienstleistungen	53	42	29,3	66	55	29,4
O	Öffentliche Verwaltung, Verteidigung; Sozialversicherung	—	—	—	—	—	—
P	Erziehung und Unterricht	16	14	23,1	14	12	40,0
Q	Gesundheits- und Sozialwesen	4	2	– 66,7	7	7	16,7
R	Kunst, Unterhaltung und Erholung	9	8	– 10,0	9	8	– 18,2
S	Erbringung von sonstigen Dienstleistungen	49	41	– 2,0	34	29	– 17,1
A-S	Insgesamt	451	364	0,2	478	408	5,1

**3. Gewerbeanzeigen¹⁾ in Hessen im 4. Vierteljahr 2023
nach ausgewählten Wirtschaftsabschnitten und Verwaltungsbezirken**

Nr. der Wirt- schafts- klassifi- kation ²⁾	Wirtschaftsabschnitt	Anmeldungen			Abmeldungen		
		insgesamt	darunter	Zu- bzw. Abnahme (–) gegenüber dem gleichen Vorjahres- zeitraum in Prozent	insgesamt	darunter	Zu- bzw. Abnahme (–) gegenüber dem gleichen Vorjahres- zeitraum in Prozent
			Neu- errich- tung ³⁾			Auf- gabe ⁴⁾	

Schwalm-Eder-Kreis

A	Land- und Forstwirtschaft, Fischerei	3	3	—	—	—	– 100,0
B	Bergbau und Gewinnung v. Steinen u. Erden	—	—	—	—	—	– 100,0
C	Verarbeitendes Gewerbe	26	24	13,0	24	22	20,0
D	Energieversorgung	6	6	– 40,0	5	5	—
E	Wasserversorgung; Abwasser- und Abfall- entsorgung und Beseitigung von Umwelt- verschmutzungen	—	—	– 100,0	—	—	– 100,0
F	Baugewerbe	16	12	– 5,9	26	24	44,4
G	Handel; Instandhaltung und Reparatur von Kraftfahrzeugen	72	59	– 13,3	106	92	30,9
H	Verkehr und Lagerei	8	7	—	10	10	25,0
I	Gastgewerbe; Beherbergung und Gastronomie	31	26	82,4	27	23	3,8
J	Information und Kommunikation	12	11	– 14,3	17	17	21,4
K	Erbringung von Finanz- und Versicherungs- dienstleistungen	15	14	25,0	7	6	– 58,8
L	Grundstücks- und Wohnungswesen	5	5	25,0	7	6	40,0
M	Erbringung von freiberuflichen, wissenschaft- lichen und technischen Dienstleistungen	30	25	3,4	23	18	– 8,0
N	Erbringung v. sonst. wirtschaftl. Dienstleistungen	33	31	43,5	28	26	– 3,4
O	Öffentliche Verwaltung, Verteidigung; Sozialversicherung	—	—	—	—	—	—
P	Erziehung und Unterricht	6	5	– 33,3	7	7	– 12,5
Q	Gesundheits- und Sozialwesen	6	6	– 25,0	7	6	40,0
R	Kunst, Unterhaltung und Erholung	8	6	33,3	3	3	—
S	Erbringung von sonstigen Dienstleistungen	27	23	12,5	30	29	3,4
A-S	Insgesamt	304	263	4,5	327	294	9,0

Landkreis Waldeck-Frankenberg

A	Land- und Forstwirtschaft, Fischerei	3	2	– 25,0	4	3	—
B	Bergbau und Gewinnung v. Steinen u. Erden	—	—	—	—	—	—
C	Verarbeitendes Gewerbe	20	11	25,0	22	20	—
D	Energieversorgung	2	2	– 60,0	6	3	– 14,3
E	Wasserversorgung; Abwasser- und Abfall- entsorgung und Beseitigung von Umwelt- verschmutzungen	—	—	—	—	—	—
F	Baugewerbe	13	11	– 18,8	27	21	92,9
G	Handel; Instandhaltung und Reparatur von Kraftfahrzeugen	67	55	– 8,2	94	83	3,3
H	Verkehr und Lagerei	5	5	– 16,7	8	7	—
I	Gastgewerbe; Beherbergung und Gastronomie	29	15	11,5	25	19	– 32,4
J	Information und Kommunikation	11	7	37,5	9	8	– 10,0
K	Erbringung von Finanz- und Versicherungs- dienstleistungen	17	13	13,3	25	12	92,3

**3. Gewerbeanzeigen¹⁾ in Hessen im 4. Vierteljahr 2023
nach ausgewählten Wirtschaftsabschnitten und Verwaltungsbezirken**

Nr. der Wirt- schafts- klassifi- kation ²⁾	Wirtschaftsabschnitt	Anmeldungen			Abmeldungen		
		insgesamt	darunter	Zu- bzw. Abnahme (–) gegenüber dem gleichen Vorjahres- zeitraum in Prozent	insgesamt	darunter	Zu- bzw. Abnahme (–) gegenüber dem gleichen Vorjahres- zeitraum in Prozent
			Neu- errich- tung ³⁾			Auf- gabe ⁴⁾	
L	Grundstücks- und Wohnungswesen	4	2	– 42,9	2	1	– 66,7
M	Erbringung von freiberuflichen, wissenschaftlichen und technischen Dienstleistungen	21	16	– 4,5	38	18	26,7
N	Erbringung v. sonst. wirtschaftl. Dienstleistungen	32	26	28,0	32	30	6,7
O	Öffentliche Verwaltung, Verteidigung; Sozialversicherung	—	—	—	—	—	—
P	Erziehung und Unterricht	6	4	– 33,3	3	3	– 70,0
Q	Gesundheits- und Sozialwesen	5	5	150,0	1	1	– 85,7
R	Kunst, Unterhaltung und Erholung	12	8	500,0	6	6	—
S	Erbringung von sonstigen Dienstleistungen	22	18	– 15,4	13	10	– 71,1
A-S	Insgesamt	269	200	2,7	315	245	– 7,4
Werra-Meißner-Kreis							
A	Land- und Forstwirtschaft, Fischerei	1	—	– 66,7	7	6	75,0
B	Bergbau und Gewinnung v. Steinen u. Erden	—	—	—	—	—	—
C	Verarbeitendes Gewerbe	8	5	– 42,9	13	12	116,7
D	Energieversorgung	2	2	—	2	2	100,0
E	Wasserversorgung; Abwasser- und Abfallentsorgung und Beseitigung von Umweltverschmutzungen	—	—	—	—	—	—
F	Baugewerbe	10	7	– 23,1	15	14	—
G	Handel; Instandhaltung und Reparatur von Kraftfahrzeugen	53	45	6,0	59	53	– 4,8
H	Verkehr und Lagerei	5	5	25,0	3	3	50,0
I	Gastgewerbe; Beherbergung und Gastronomie	5	2	– 64,3	12	10	– 40,0
J	Information und Kommunikation	6	5	– 33,3	5	4	– 37,5
K	Erbringung von Finanz- und Versicherungsdienstleistungen	3	3	– 72,7	3	3	– 50,0
L	Grundstücks- und Wohnungswesen	4	3	– 20,0	3	3	50,0
M	Erbringung von freiberuflichen, wissenschaftlichen und technischen Dienstleistungen	12	12	– 36,8	9	8	– 43,8
N	Erbringung v. sonst. wirtschaftl. Dienstleistungen	20	18	– 16,7	17	16	– 5,6
O	Öffentliche Verwaltung, Verteidigung; Sozialversicherung	—	—	—	—	—	—
P	Erziehung und Unterricht	7	6	75,0	4	3	33,3
Q	Gesundheits- und Sozialwesen	3	3	– 40,0	—	—	– 100,0
R	Kunst, Unterhaltung und Erholung	7	6	600,0	6	6	50,0
S	Erbringung von sonstigen Dienstleistungen	9	7	– 43,8	15	13	—
A-S	Insgesamt	155	129	– 20,1	173	156	– 6,0
Reg.-Bez. Kassel							
A	Land- und Forstwirtschaft, Fischerei	18	13	—	20	18	– 20,0
B	Bergbau und Gewinnung v. Steinen u. Erden	1	1	—	—	—	– 100,0
C	Verarbeitendes Gewerbe	116	97	– 11,5	125	114	6,8
D	Energieversorgung	29	27	– 50,8	23	20	– 17,9
E	Wasserversorgung; Abwasser- und Abfallentsorgung und Beseitigung von Umweltverschmutzungen	1	1	– 66,7	2	2	– 50,0

3. Gewerbeanzeigen¹⁾ in Hessen im 4. Vierteljahr 2023
nach ausgewählten Wirtschaftsabschnitten und Verwaltungsbezirken

Nr. der Wirt- schafts- klassifi- kation ²⁾	Wirtschaftsabschnitt	Anmeldungen			Abmeldungen		
		insgesamt	darunter	Zu- bzw. Abnahme (–) gegenüber dem gleichen Vorjahres- zeitraum in Prozent	insgesamt	darunter	Zu- bzw. Abnahme (–) gegenüber dem gleichen Vorjahres- zeitraum in Prozent
			Neu- errich- tung ³⁾			Auf- gabe ⁴⁾	
F	Baugewerbe	160	125	25,0	192	166	22,3
G	Handel; Instandhaltung und Reparatur von Kraftfahrzeugen	629	510	10,2	736	625	9,2
H	Verkehr und Lagerei	69	59	13,1	82	70	32,3
I	Gastgewerbe; Beherbergung und Gastronomie	170	104	6,9	178	129	– 10,1
J	Information und Kommunikation	87	69	2,4	112	100	19,1
K	Erbringung von Finanz- und Versicherungs- dienstleistungen	112	91	1,8	110	83	– 10,6
L	Grundstücks- und Wohnungswesen	39	32	– 30,4	46	38	9,5
M	Erbringung von freiberuflichen, wissenschaft- lichen und technischen Dienstleistungen	233	194	7,4	234	183	8,3
N	Erbringung v. sonst. wirtschaftl. Dienstleistungen	260	225	23,2	284	247	20,3
O	Öffentliche Verwaltung, Verteidigung; Sozialversicherung	—	—	—	—	—	—
P	Erziehung und Unterricht	69	58	3,0	51	47	8,5
Q	Gesundheits- und Sozialwesen	38	32	– 5,0	42	34	5,0
R	Kunst, Unterhaltung und Erholung	56	44	40,0	49	41	14,0
S	Erbringung von sonstigen Dienstleistungen	185	146	– 38,5	173	137	– 46,4
A-S	Insgesamt	2 272	1 828	0,7	2 459	2 054	1,2
Hessen							
A	Land- und Forstwirtschaft, Fischerei	73	60	7,4	67	54	– 14,1
B	Bergbau und Gewinnung v. Steinen u. Erden	3	3	200,0	2	1	– 33,3
C	Verarbeitendes Gewerbe	557	446	– 2,5	619	524	– 0,5
D	Energieversorgung	153	141	– 46,1	103	94	22,6
E	Wasserversorgung; Abwasser- und Abfall- entsorgung und Beseitigung von Umwelt- verschmutzungen	23	19	4,5	19	13	– 40,6
F	Baugewerbe	1 198	889	– 1,2	1 438	1 214	6,8
G	Handel; Instandhaltung und Reparatur von Kraftfahrzeugen	3 411	2 870	2,9	3 980	3 470	9,1
H	Verkehr und Lagerei	487	401	– 3,2	568	482	– 6,3
I	Gastgewerbe; Beherbergung und Gastronomie	1 020	742	5,9	1 060	818	0,3
J	Information und Kommunikation	680	558	10,6	700	590	7,2
K	Erbringung von Finanz- und Versicherungs- dienstleistungen	645	499	9,7	586	464	– 5,5
L	Grundstücks- und Wohnungswesen	309	234	– 11,0	347	286	16,1
M	Erbringung von freiberuflichen, wissenschaft- lichen und technischen Dienstleistungen	1 559	1 289	4,9	1 601	1 359	5,0
N	Erbringung v. sonst. wirtschaftl. Dienstleistungen	1 806	1 531	2,4	1 921	1 669	8,9
O	Öffentliche Verwaltung, Verteidigung; Sozialversicherung	—	—	—	—	—	—
P	Erziehung und Unterricht	410	342	12,3	352	306	29,4
Q	Gesundheits- und Sozialwesen	300	265	– 3,5	306	274	– 4,1
R	Kunst, Unterhaltung und Erholung	320	274	9,6	256	201	– 7,9
S	Erbringung von sonstigen Dienstleistungen	1 324	1 135	– 9,9	1 478	1 297	– 18,0
A-S	Insgesamt	14 278	11 698	0,7	15 403	13 116	2,6

1) Ohne Reisegewerbe. — 2) Klassifikation der Wirtschaftszweige, Ausgabe 2008 (WZ 2008). — 3) Ohne Zuzug. — 4) Ohne Fortzug.

**4. Gewerbeanmeldungen und -abmeldungen¹⁾ sowie Neuerrichtungen und Aufgaben
je 1 000 Einwohnerinnen und Einwohner in Hessen im 4. Vierteljahr 2023 nach Verwaltungsbezirken**

AGS	Kreisfreie Stadt Landkreis Regierungsbezirk	Anmeldungen				Abmeldungen			
		ins- gesamt	darunter		Zu- bzw. Abnahme (–) gegenüber dem gleichen Vorjahres- zeitraum in Prozent	ins- gesamt	darunter		Zu- bzw. Abnahme (–) gegenüber dem gleichen Vorjahres- zeitraum in Prozent
			Neu- errich- tung ²⁾	je 1 000 Ein- wohner/ -innen ⁴⁾			Auf- gabe ³⁾	je 1 000 Ein- wohner/ -innen ⁴⁾	
06411	Darmstadt, Wissenschaftsstadt	333	279	2	16,4	317	266	2	– 10,7
06412	Frankfurt am Main, Stadt	1 820	1 633	2	10,2	1 762	1 519	2	14,6
06413	Offenbach am Main, Stadt	377	339	3	– 16,8	321	282	2	5,9
06414	Wiesbaden, Landeshauptstadt	648	559	2	4,5	698	620	2	5,6
06431	Landkreis Bergstraße	555	449	2	– 9,2	670	570	2	1,5
06432	Landkreis Darmstadt-Dieburg	675	537	2	– 4,7	857	724	2	6,5
06433	Landkreis Groß-Gerau	703	590	2	1,3	716	622	2	– 3,2
06434	Hochtaunuskreis	574	443	2	1,4	612	512	2	0,5
06435	Main-Kinzig-Kreis	1 043	820	2	3,7	1 095	918	2	6,9
06436	Main-Taunus-Kreis	688	535	2	13,0	691	577	2	11,8
06437	Odenwaldkreis	204	147	2	– 8,9	264	215	2	2,7
06438	Landkreis Offenbach	947	759	2	2,2	992	834	2	3,2
06439	Rheingau-Taunus-Kreis	377	287	2	– 17,9	469	399	2	0,9
06440	Wetteraukreis	726	573	2	– 3,1	791	673	2	– 3,9
064	Reg.-Bez. Darmstadt	9 670	7 950	2	1,1	10 255	8 731	2	4,4
06531	Landkreis Gießen	578	462	2	1,6	574	462	2	5,9
06532	Lahn-Dill-Kreis	511	402	2	3,7	574	502	2	17,6
06533	Landkreis Limburg-Weilburg	347	282	2	– 12,6	431	364	2	– 11,1
06534	Landkreis Marburg-Biedenkopf	719	627	3	0,8	881	804	3	– 11,2
06535	Vogelsbergkreis	181	147	1	– 1,6	229	199	2	– 9,1
065	Reg.-Bez. Gießen	2 336	1 920	2	– 0,8	2 689	2 331	2	– 2,5
06611	Kassel, documenta-Stadt	464	378	2	– 0,2	519	420	2	– 3,4
06631	Landkreis Fulda	436	344	2	3,8	460	373	2	13,6
06632	Landkreis Hersfeld-Rotenburg	193	150	1	10,3	187	158	1	– 10,5
06633	Landkreis Kassel	451	364	2	0,2	478	408	2	5,1
06634	Schwalm-Eder-Kreis	304	263	2	4,5	327	294	2	9,0
06635	Landkreis Waldeck-Frankenberg	269	200	1	2,7	315	245	2	– 7,4
06636	Werra-Meißner-Kreis	155	129	1	– 20,1	173	156	2	– 6,0
066	Reg.-Bez. Kassel	2 272	1 828	2	0,7	2 459	2 054	2	1,2
06	Hessen	14 278	11 698	2	0,7	15 403	13 116	2	2,6
	darunter								
	Regionalverband FrankfurtRheinMain	6 228	5 166	2	3,9	6 277	5 346	2	6,3

1) Ohne Reisegewerbe. — 2) Ohne Zuzug. — 3) Ohne Fortzug. — 4) Stand: 31.12.2022

**5. Gewerbeanmeldungen¹⁾ in Hessen im 4. Vierteljahr 2023
nach ausgewählten Wirtschaftsabteilungen**

Nr. der Wirt- schafts- klassi- fikation ²⁾	Wirtschaftsabschnitt Wirtschaftsabteilung	Neuerrichtungen				Zuzug	Sons- tige ³⁾ An- mel- dung	Ins- gesamt	darunter
		Betriebsgründungen		sons- tige Neu- grün- dung	Um- wand- lung				Zweig- nieder- lassung/ unselbst. Zweig- stelle
		Haupt- nieder- las- sung	Zweig- nieder- lassung/ unselbst. Zweig- stelle						
A	Land- und Forstwirtschaft, Fischerei	6	—	54	—	10	3	73	—
B	Bergbau und Gewinnung von Steinen und Erden	—	2	—	1	—	—	3	3
C	Verarbeitendes Gewerbe	42	36	364	4	69	42	557	49
10	Herstellung von Nahrungs- und Futtermitteln	7	10	27	—	5	12	61	13
11	Getränkeherstellung	1	1	6	—	—	1	9	1
13	Herstellung von Textilien	1	—	21	—	6	2	30	—
14	Herstellung von Bekleidung	1	2	44	1	6	2	56	4
16	Herstellung v. Holz,- Flecht,- Korb- und Kork- waren (ohne Möbel)	1	—	20	—	2	2	25	—
18	Herstellung von Druckerzeugnissen; Vervielfältigung von bespielten Ton-, Bild- und Datenträgern	1	1	22	—	3	3	30	1
25	Herstellung von Metallerzeugnissen	5	1	26	—	9	10	51	2
26	Herstellung von Datenverarbeitungsgeräten, elektronischen und optischen Erzeugnissen	1	3	1	1	3	—	9	4
27	Herstellung von elektrischen Ausrüstungen	2	—	2	—	3	—	7	—
28	Maschinenbau	4	2	6	1	5	2	20	5
29	Herstellung von Kraftwagen und Kraftwagen- teilen	3	2	2	—	2	—	9	2
31	Herstellung von Möbeln	2	—	7	—	1	—	10	—
D	Energieversorgung	20	4	117	—	4	8	153	6
E	Wasserversorgung; Abwasser- und Abfallentsorgung und Beseitigung von Umweltverschmutzungen	8	4	7	—	4	—	23	6
F	Baugewerbe	182	15	690	2	237	72	1 198	18
41	Hochbau	27	4	22	—	14	2	69	4
42	Tiefbau	5	2	22	—	11	3	43	2
43	Vorbereitende Baustellenarbeiten, Bauin- stallation und sonstiges Ausbaugewerbe	150	9	646	2	212	67	1 086	12
G	Handel; Instandhaltung und Reparatur v. Kraftfahrzeugen	277	179	2 383	31	284	257	3 411	273
45	Handel mit Kraftfahrzeugen; Instandhaltung und Reparatur von Kraftwagen	47	17	233	1	39	31	368	24
46	Großhandel (ohne Handel mit Kraftfahrzeugen und Krafträdern)	74	34	329	5	80	30	552	46
47	Einzelhandel (ohne Handel mit Kraftfahrzeugen)	156	128	1 821	25	165	196	2 491	203
H	Verkehr und Lagerei	57	31	310	3	61	25	487	41
49	Landverkehr und Transport in Rohrfernleitungen	26	5	179	—	25	16	251	7

**5. Gewerbeanmeldungen¹⁾ in Hessen im 4. Vierteljahr 2023
nach ausgewählten Wirtschaftsabteilungen**

Nr. der Wirt- schafts- klassi- fikation ²⁾	Wirtschaftsabschnitt Wirtschaftsabteilung	Neuerrichtungen				Zuzug	Sons- tige ³⁾ An- mel- dung	Ins- gesamt	darunter
		Betriebsgründungen		sons- tige Neu- grün- dung	Um- wand- lung				Zweig- nieder- lassung/ unselbst. Zweig- stelle
		Haupt- nieder- las- sung	Zweig- nieder- lassung/ unselbst. Zweig- stelle						
53	Post-, Kurier- und Expressdienste	12	5	94	—	10	3	124	5
I	Gastgewerbe; Beherbergung und Gastronomie	167	63	507	5	18	260	1 020	91
55	Beherbergung	12	5	40	—	2	14	73	9
56	Gastronomie	155	58	467	5	16	246	947	82
J	Information und Kommunikation	68	22	464	4	112	10	680	27
58	Verlagswesen	5	3	21	1	5	1	36	5
61	Telekommunikation	—	2	7	—	—	—	9	2
62	Erbringung v. Dienstleistungen der Informa- tionstechnologie	54	14	263	3	76	7	417	16
63	Informationsdienstleistungen	3	2	42	—	12	1	60	2
K	Erbringung von Finanz- und Versiche- rungsdienstleistungen	109	26	362	2	131	15	645	28
66	Mit Finanz- und Versicherungsdienstleistungen verbundene Tätigkeiten	31	23	329	—	98	8	489	24
L	Grundstücks- und Wohnungswesen	73	8	146	7	62	13	309	11
M	Erbringung von freiberuflichen, wissen- schaftlichen und technischen Dienst- leistungen	183	44	1 056	6	228	42	1 559	55
70	Verwaltung und Führung v. Unternehmen und Betrieben; Unternehmensberatung	81	16	228	3	68	17	413	20
73	Werbung und Marktforschung	19	11	432	1	56	9	528	14
N	Erbringung v. sonst. Wirtschaftlichen Dienstleistungen	144	42	1 342	3	210	65	1 806	53
77	Vermietung von beweglichen Sachen	11	8	111	2	7	12	151	16
78	Vermittlung und Überlassung von Arbeitskräften	22	11	53	1	19	1	107	11
79	Reisebüros, Reiseveranstalter und Erbringung sonstiger Reservierungsdienstleistungen	1	2	33	—	5	7	48	5
81	Gebäudebetreuung; Garten- und Land- schaftsbau	71	9	739	—	118	36	973	9
P	Erziehung und Unterricht	24	12	306	—	48	20	410	15
Q	Gesundheits- und Sozialwesen	51	13	199	2	24	11	300	16
R	Kunst, Unterhaltung und Erholung	20	16	236	2	25	21	320	26
O+S	Öffentliche Verwaltung, Verteidigung; Sozialversicherung; Erbringung von sonstigen Dienstleistungen	72	29	1 034	—	114	75	1 324	35
A-S	Insgesamt	1 503	546	9 577	72	1 641	939	14 278	753

1) Ohne Reisegewerbe. — 2) Klassifikation der Wirtschaftszweige, Ausgabe2008 (WZ 2008). — 3) Kauf, Pacht, Erbfolge, Rechtsformänderung, Gesellschaftereintritt

**6. Gewerbeabmeldungen¹⁾ in Hessen im 4. Vierteljahr 2023
nach ausgewählten Wirtschaftsabteilungen**

Nr. der Wirt- schafts- klassi- fikation ²⁾	Wirtschaftsabschnitt Wirtschaftsabteilung	Aufgaben				Fort- zug	Sons- tige ³⁾ Ab- mel- dung	Ins- gesamt	darunter
		Betriebsaufgaben		sons- tige Still- legung	Um- wand- lung				Zweig- nieder- lassung/ unselbst. Zweig- stelle
		Haupt- nieder- las- sung	Zweig- nieder- lassung/ unselbst. Zweig- stelle						
A	Land- und Forstwirtschaft, Fischerei	3	1	50	—	7	6	67	1
B	Bergbau und Gewinnung von Steinen und Erden	1	—	—	—	—	1	2	—
C	Verarbeitendes Gewerbe	81	22	421	—	56	39	619	25
10	Herstellung von Nahrungs- und Futtermitteln	15	10	44	—	5	11	85	11
11	Getränkeherstellung	1	—	4	—	—	1	6	—
13	Herstellung von Textilien	3	—	24	—	2	3	32	1
14	Herstellung von Bekleidung	1	—	44	—	7	—	52	—
16	Herstellung v. Holz,- Flecht,- Korb- und Kork- waren (ohne Möbel)	2	—	20	—	3	2	27	—
18	Herstellung von Druckerzeugnissen; Vervielfältigung von bespielten Ton-, Bild- und Datenträgern	4	1	32	—	5	4	46	1
25	Herstellung von Metallerzeugnissen	18	2	53	—	5	9	87	2
26	Herstellung von Datenverarbeitungsgeräten, elektronischen und optischen Erzeugnissen	4	1	5	—	3	—	13	1
27	Herstellung von elektrischen Ausrüstungen	3	—	5	—	1	—	9	—
28	Maschinenbau	11	2	9	—	4	2	28	2
29	Herstellung von Kraftwagen und Kraftwagen- teilen	1	—	2	—	1	—	4	—
31	Herstellung von Möbeln	4	2	8	—	2	2	18	2
D	Energieversorgung	6	1	83	4	6	3	103	1
E	Wasserversorgung; Abwasser- und Abfallentsorgung und Beseitigung von Umweltverschmutzungen	—	1	12	—	4	2	19	1
F	Baugewerbe	199	16	993	6	155	69	1 438	17
41	Hochbau	30	1	19	—	15	4	69	1
42	Tiefbau	4	1	26	—	8	2	41	1
43	Vorbereitende Baustellenarbeiten, Bauin- stallation und sonstiges Ausbaugewerbe	165	14	948	6	132	63	1 328	15
G	Handel; Instandhaltung und Reparatur v. Kraftfahrzeugen	350	212	2 871	37	247	263	3 980	291
45	Handel mit Kraftfahrzeugen; Instandhaltung und Reparatur von Kraftwagen	39	20	273	1	42	30	405	28
46	Großhandel (ohne Handel mit Kraftfahrzeugen und Krafträdern)	72	38	469	10	68	28	685	48
47	Einzelhandel (ohne Handel mit Kraftfahrzeugen)	239	154	2 129	26	137	205	2 890	215
H	Verkehr und Lagerei	69	25	384	4	60	26	568	39
49	Landverkehr und Transport in Rohrfernleitungen	36	7	188	1	27	13	272	11

**6. Gewerbeabmeldungen¹⁾ in Hessen im 4. Vierteljahr 2023
nach ausgewählten Wirtschaftsabteilungen**

Nr. der Wirt- schafts- klassi- fikation ²⁾	Wirtschaftsabschnitt Wirtschaftsabteilung	Aufgaben				Fort- zug	Sons- tige ³⁾ Ab- mel- dung	Ins- gesamt	darunter
		Betriebsaufgaben		sons- tige Still- legung	Um- wand- lung				Zweig- nieder- lassung/ unselbst. Zweig- stelle
		Haupt- nieder- las- sung	Zweig- nieder- lassung/ unselbst. Zweig- stelle						
53	Post-, Kurier- und Expressdienste	15	2	146	—	11	5	179	3
I	Gastgewerbe; Beherbergung und Gastronomie	178	91	541	8	25	217	1 060	114
55	Beherbergung	13	4	41	2	1	12	73	6
56	Gastronomie	165	87	500	6	24	205	987	108
J	Information und Kommunikation	72	14	491	13	95	15	700	21
58	Verlagswesen	11	1	33	1	6	3	55	1
61	Telekommunikation	1	1	8	—	1	—	11	1
62	Erbringung v. Dienstleistungen der Informa- tionstechnologie	46	11	332	11	63	11	474	18
63	Informationsdienstleistungen	8	1	45	1	10	—	65	1
K	Erbringung von Finanz- und Versiche- rungsdienstleistungen	54	30	357	23	107	15	586	34
66	Mit Finanz- und Versicherungsdienstleistungen verbundene Tätigkeiten	27	13	344	9	75	10	478	16
L	Grundstücks- und Wohnungswesen	64	10	197	15	47	14	347	14
M	Erbringung von freiberuflichen, wissen- schaftlichen und technischen Dienst- leistungen	142	43	1 151	23	199	43	1 601	58
70	Verwaltung und Führung v. Unternehmen und Betrieben; Unternehmensberatung	59	21	266	11	55	17	429	27
73	Werbung und Marktforschung	28	8	465	3	56	14	574	13
N	Erbringung v. sonst. Wirtschaftlichen Dienstleistungen	138	58	1 466	7	176	76	1 921	73
77	Vermietung von beweglichen Sachen	15	13	94	4	11	15	152	25
78	Vermittlung und Überlassung von Arbeitskräften	14	12	37	—	15	2	80	12
79	Reisebüros, Reiseveranstalter und Erbringung sonstiger Reservierungsdienstleistungen	8	3	41	—	6	2	60	4
81	Gebäudebetreuung; Garten- und Land- schaftsbau	65	8	792	—	93	41	999	9
P	Erziehung und Unterricht	16	16	274	—	33	13	352	18
Q	Gesundheits- und Sozialwesen	29	20	224	1	22	10	306	25
R	Kunst, Unterhaltung und Erholung	21	20	157	3	40	15	256	25
O+S	Öffentliche Verwaltung, Verteidigung; Sozialversicherung; Erbringung von sonstigen Dienstleistungen	61	23	1 212	1	113	68	1 478	27
A-S	Insgesamt	1 484	603	10 884	145	1 392	895	15 403	784

1) Ohne Reisegewerbe. — 2) Klassifikation der Wirtschaftszweige, Ausgabe 2008 (WZ 2008). — 3) Verkauf, Verpachtung, Erbfolge, Rechtsformänderung, Gesellschafteraustritt.

7. Gewerbebeanmeldungen¹⁾ insgesamt nach Rechtsformen sowie Einzelunternehmen nach Geschlecht und ausgewählten Staatsangehörigkeiten in Hessen im 4. Vierteljahr 2023 nach Regierungsbezirken

Rechtsform — Geschlecht — Staatsangehörigkeit	Neuerichtungen				Zuzug	Sons- tige ²⁾ An- mel- dung	Ins- gesamt	darunter
	Betriebsgründungen		sons- tige Neu- grün- dung	Um- wand- lung				Zweig- nieder- lassung/ unselbst. Zweig- stelle
	Haupt- nieder- las- sung	Zweig- nieder- lassung/ unselbst. Zweig- stelle						

REG.-BEZ. DARMSTADT

I n s g e s a m t

Nach der Rechtsform des Unternehmens

Einzelunternehmen	260	99	5 781	1	770	319	7 230	116
Offene Handelsgesellschaft	3	1	3	—	3	5	15	3
Kommanditgesellschaft	1	1	—	—	2	4	8	3
Gesellschaft mit beschränkter Haftung & Co. KG	34	31	53	4	22	27	171	43
Gesellschaft des bürgerlichen Rechts	158	11	187	1	25	60	442	12
Aktiengesellschaft	6	6	—	1	5	5	23	11
Gesellschaft mit beschränkter Haftung	571	215	450	29	372	95	1 732	283
GmbH ohne Unternehmergeinschaft (haftungsbeschränkt)	474	207	334	29	352	81	1 477	267
Unternehmergeinschaft (haftungsbeschränkt)	97	8	116	—	20	14	255	16
Private Company Limited by Shares	—	—	—	—	—	—	—	—
Sonstige Rechtsformen	10	25	3	5	2	4	49	33
Insgesamt	1 043	389	6 477	41	1 201	519	9 670	504

E i n z e l u n t e r n e h m e n

Nach Geschlecht

Weiblich	86	32	2 112	1	238	91	2 560	33
Männlich	174	67	3 669	—	532	228	4 670	83
Zusammen	260	99	5 781	1	770	319	7 230	116

Nach ausgewählter Staatsangehörigkeit der Inhaberinnen und Inhaber

Deutsch	128	70	3 992	1	541	220	4 952	83
Kroatisch	7	1	88	—	9	2	107	1
Griechisch	4	2	47	—	3	7	63	2
Italienisch	6	4	104	—	12	10	136	4
Österreichisch	1	—	8	—	—	1	10	—
Polnisch	5	1	207	—	58	3	274	1
Türkisch	29	9	271	—	30	30	369	10
Bulgarisch	4	—	114	—	14	4	136	—
Rumänisch	10	1	165	—	27	—	203	1
Ungarisch	—	—	13	—	3	1	17	—

REG.-BEZ. GIESSEN

I n s g e s a m t

Nach der Rechtsform des Unternehmens

Einzelunternehmen	75	23	1 504	1	174	112	1 889	32
Offene Handelsgesellschaft	2	—	—	—	3	2	7	—
Kommanditgesellschaft	—	1	—	—	—	2	3	1

7. Gewerbeanmeldungen¹⁾ insgesamt nach Rechtsformen sowie Einzelunternehmen nach Geschlecht und ausgewählten Staatsangehörigkeiten in Hessen im 4. Vierteljahr 2023 nach Regierungsbezirken

Rechtsform — Geschlecht — Staatsangehörigkeit	Neuerichtungen				Zuzug	Sons- tige ²⁾ An- mel- dung	Ins- gesamt	darunter
	Betriebsgründungen		sons- tige Neu- grün- dung	Um- wand- lung				Zweig- nieder- lassung/ unselbst. Zweig- stelle
	Haupt- nieder- las- sung	Zweig- nieder- lassung/ unselbst. Zweig- stelle						
Gesellschaft mit beschränkter Haftung & Co. KG	14	8	1	5	7	14	49	16
Gesellschaft des bürgerlichen Rechts	39	2	47	—	7	23	118	3
Aktiengesellschaft	—	—	—	—	—	—	—	—
Gesellschaft mit beschränkter Haftung	128	33	23	8	46	25	263	50
GmbH ohne Unternehmergeellschaft (haftungsbeschränkt)	111	32	14	8	43	23	231	49
Unternehmergeellschaft (haftungsbeschränkt)	17	1	9	—	3	2	32	1
Private Company Limited by Shares	—	—	—	—	—	—	—	—
Sonstige Rechtsformen	1	2	2	1	—	1	7	4
Insgesamt	259	69	1 577	15	237	179	2 336	106

Einzelunternehmen

Nach Geschlecht

Weiblich	22	4	675	—	60	30	791	5
Männlich	53	19	829	1	114	82	1 098	27
Zusammen	75	23	1 504	1	174	112	1 889	32

Nach ausgewählter Staatsangehörigkeit der Inhaberinnen und Inhaber

Deutsch	51	19	998	1	152	79	1 300	28
Kroatisch	—	—	68	—	—	—	68	—
Griechisch	1	—	4	—	—	1	6	—
Italienisch	1	—	11	—	—	3	15	—
Österreichisch	—	—	2	—	1	—	3	—
Polnisch	—	—	85	—	2	—	87	—
Türkisch	8	—	55	—	4	13	80	—
Bulgarisch	4	—	17	—	—	—	21	—
Rumänisch	2	2	71	—	4	—	79	2
Ungarisch	—	—	19	—	—	—	19	—

REG.-BEZ. KASSEL

Insgesamt

Nach der Rechtsform des Unternehmens

Einzelunternehmen	61	28	1 434	1	153	146	1 823	36
Offene Handelsgesellschaft	2	2	—	—	—	4	8	2
Kommanditgesellschaft	—	—	—	—	—	3	3	2
Gesellschaft mit beschränkter Haftung & Co. KG	13	14	3	4	5	15	54	23
Gesellschaft des bürgerlichen Rechts	33	8	58	—	8	26	133	8
Aktiengesellschaft	—	1	—	—	—	—	1	1
Gesellschaft mit beschränkter Haftung GmbH ohne Unternehmergeinschaft (haftungsbeschränkt)	92	31	27	10	37	45	242	65
Unternehmergeinschaft (haftungsbeschränkt)	66	29	15	10	33	43	196	62
	26	2	12	—	4	2	46	3

7. Gewerbeanmeldungen¹⁾ insgesamt nach Rechtsformen sowie Einzelunternehmen nach Geschlecht und ausgewählten Staatsangehörigkeiten in Hessen im 4. Vierteljahr 2023 nach Regierungsbezirken

Rechtsform — Geschlecht — Staatsangehörigkeit	Neuerrichtungen				Zuzug	Sons- tige ²⁾ An- mel- dung	Ins- gesamt	darunter
	Betriebsgründungen		sons- tige Neu- grün- dung	Um- wand- lung				Zweig- nieder- lassung/ unselbst. Zweig- stelle
	Haupt- nieder- las- sung	Zweig- nieder- lassung/ unselbst. Zweig- stelle						

Private Company Limited by Shares	—	—	—	—	—	—	—	—
Sonstige Rechtsformen	—	4	1	1	—	2	8	6
Insgesamt	201	88	1 523	16	203	241	2 272	143

Einzelunternehmen

Nach Geschlecht

Weiblich	16	9	553	1	50	44	673	11
Männlich	45	19	881	—	103	102	1 150	25
Zusammen	61	28	1 434	1	153	146	1 823	36

Nach ausgewählter Staatsangehörigkeit der Inhaberinnen und Inhaber

Deutsch	37	22	1 162	1	133	108	1 463	30
Kroatisch	—	—	4	—	1	—	5	—
Griechisch	2	—	4	—	2	—	8	—
Italienisch	2	—	3	—	1	1	7	—
Österreichisch	—	—	1	—	—	—	1	—
Polnisch	1	—	17	—	1	3	22	—
Türkisch	3	—	40	—	6	4	53	—
Bulgarisch	—	1	26	—	1	2	30	1
Rumänisch	—	—	24	—	1	1	26	—
Ungarisch	—	—	7	—	—	—	7	—

HESSEN

Insgesamt

Nach der Rechtsform des Unternehmens

Einzelunternehmen	396	150	8 719	3	1 097	577	10 942	184
Offene Handelsgesellschaft	7	3	3	—	6	11	30	5
Kommanditgesellschaft	1	2	—	—	2	9	14	6
Gesellschaft mit beschränkter Haftung & Co. KG	61	53	57	13	34	56	274	82
Gesellschaft des bürgerlichen Rechts	230	21	292	1	40	109	693	23
Aktiengesellschaft	6	7	—	1	5	5	24	12
Gesellschaft mit beschränkter Haftung	791	279	500	47	455	165	2 237	398
GmbH ohne Unternehmergeellschaft (haftungsbeschränkt)	651	268	363	47	428	147	1 904	378
Unternehmergeellschaft (haftungsbeschränkt)	140	11	137	—	27	18	333	20
Private Company Limited by Shares	—	—	—	—	—	—	—	—
Sonstige Rechtsformen	11	31	6	7	2	7	64	43
Insgesamt	1 503	546	9 577	72	1 641	939	14 278	753

7. Gewerbeanmeldungen¹⁾ insgesamt nach Rechtsformen sowie Einzelunternehmen nach Geschlecht und ausgewählten Staatsangehörigkeiten in Hessen im 4. Vierteljahr 2023 nach Regierungsbezirken

Rechtsform — Geschlecht — Staatsangehörigkeit	Neuerrichtungen				Zuzug	Sons- tige ²⁾ An- mel- dung	Ins- gesamt	darunter
	Betriebsgründungen		sons- tige Neu- grün- dung	Um- wand- lung				Zweig- nieder- lassung/ unselbst. Zweig- stelle
	Haupt- nieder- las- sung	Zweig- nieder- lassung/ unselbst. Zweig- stelle						

Einzelunternehmen

Nach Geschlecht

Weiblich	124	45	3 340	2	348	165	4 024	49
Männlich	272	105	5 379	1	749	412	6 918	135
Zusammen	396	150	8 719	3	1 097	577	10 942	184

Nach ausgewählter Staatsangehörigkeit der Inhaberinnen und Inhaber

Deutsch	216	111	6 152	3	826	407	7 715	141
Kroatisch	7	1	160	—	10	2	180	1
Griechisch	7	2	55	—	5	8	77	2
Italienisch	9	4	118	—	13	14	158	4
Österreichisch	1	—	11	—	1	1	14	—
Polnisch	6	1	309	—	61	6	383	1
Türkisch	40	9	366	—	40	47	502	10
Bulgarisch	8	1	157	—	15	6	187	1
Rumänisch	12	3	260	—	32	1	308	3
Ungarisch	—	—	39	—	3	1	43	—

1) Ohne Reisegewerbe. — 2) Kauf, Pacht, Erbfolge, Rechtsformänderung, Gesellschaftereintritt.

8. Gewerbeabmeldungen¹⁾ insgesamt nach Rechtsformen sowie Einzelunternehmen nach Geschlecht und ausgewählten Staatsangehörigkeiten in Hessen im 4. Vierteljahr 2023 nach Regierungsbezirken

Rechtsform — Geschlecht — Staatsangehörigkeit	Aufgaben				Fort- zug	Sons- tige ²⁾ Ab- mel- dung	Ins- gesamt	darunter
	Betriebsaufgaben		sons- tige Still- legung	Um- wand- lung				Zweig- nieder- lassung/ unselbst. Zweig- stelle
	Haupt- nieder- las- sung	Zweig- nieder- lassung/ unselbst. Zweig- stelle						

REG.-BEZ. DARMSTADT

I n s g e s a m t

Nach der Rechtsform des Unternehmens

Einzelunternehmen	399	121	6 772	6	653	311	8 262	139
Offene Handelsgesellschaft	6	—	4	—	2	4	16	2
Kommanditgesellschaft	1	2	6	—	2	5	16	2
Gesellschaft mit beschränkter Haftung & Co. KG	39	35	14	8	20	24	140	51
Gesellschaft des bürgerlichen Rechts	176	14	194	2	21	124	531	24
Aktiengesellschaft	2	13	—	3	1	3	22	15
Gesellschaft mit beschränkter Haftung	381	210	200	74	281	61	1 207	264
GmbH ohne Unternehmergeinschaft (haftungsbeschränkt)	323	197	147	73	259	51	1 050	251
Unternehmergeinschaft (haftungsbeschränkt)	58	13	53	1	22	10	157	13
Private Company Limited by Shares	—	—	—	—	—	—	—	—
Sonstige Rechtsformen	5	40	3	1	6	6	61	50
Insgesamt	1 009	435	7 193	94	986	538	10 255	547

E i n z e l u n t e r n e h m e n

Nach Geschlecht

Weiblich	135	40	2 503	1	222	97	2 998	46
Männlich	264	81	4 269	5	431	214	5 264	93
Zusammen	399	121	6 772	6	653	311	8 262	139

Nach ausgewählter Staatsangehörigkeit der Inhaberinnen und Inhaber

Deutsch	270	94	4 917	5	476	218	5 980	109
Kroatisch	6	—	109	—	7	4	126	—
Griechisch	6	1	67	—	3	6	83	1
Italienisch	17	1	120	—	11	9	158	3
Österreichisch	—	—	17	—	2	—	19	—
Polnisch	5	3	346	1	30	1	386	3
Türkisch	33	10	269	—	29	20	361	11
Bulgarisch	2	—	149	—	16	3	170	—
Rumänisch	3	—	137	—	16	3	159	—
Ungarisch	1	—	24	—	5	1	31	—

REG.-BEZ. GIESSEN

I n s g e s a m t

Nach der Rechtsform des Unternehmens

Einzelunternehmen	86	28	1 916	2	154	110	2 296	36
Offene Handelsgesellschaft	4	2	—	—	—	2	8	2
Kommanditgesellschaft	2	—	—	—	—	—	2	—

8. Gewerbeabmeldungen¹⁾ insgesamt nach Rechtsformen sowie Einzelunternehmen nach Geschlecht und ausgewählten Staatsangehörigkeiten in Hessen im 4. Vierteljahr 2023 nach Regierungsbezirken

Rechtsform — Geschlecht — Staatsangehörigkeit	Aufgaben				Fort- zug	Sons- tige ²⁾ Ab- mel- dung	Ins- gesamt	darunter
	Betriebsaufgaben		sons- tige Still- legung	Um- wand- lung				Zweig- nieder- lassung/ unselbst. Zweig- stelle
	Haupt- nieder- las- sung	Zweig- nieder- lassung/ unselbst. Zweig- stelle						

Gesellschaft mit beschränkter Haftung & Co. KG	17	6	2	6	3	8	42	14
Gesellschaft des bürgerlichen Rechts	40	4	62	1	4	27	138	4
Aktiengesellschaft	—	1	—	—	—	2	3	3
Gesellschaft mit beschränkter Haftung GmbH ohne Unternehmergeellschaft (haftungsbeschränkt)	92	24	15	16	37	11	195	33
Unternehmergeellschaft (haftungsbeschränkt)	75	23	11	16	30	9	164	32
Private Company Limited by Shares	17	1	4	—	7	2	31	1
Sonstige Rechtsformen	—	—	—	—	—	—	—	—
Insgesamt	3	1	1	—	—	—	5	1
	244	66	1 996	25	198	160	2 689	93

Einzelunternehmen

Nach Geschlecht

Weiblich	21	8	862	—	47	34	972	8
Männlich	65	20	1 054	2	107	76	1 324	28
Zusammen	86	28	1 916	2	154	110	2 296	36

Nach ausgewählter Staatsangehörigkeit der Inhaberinnen und Inhaber

Deutsch	68	25	1 379	2	129	89	1 692	31
Kroatisch	1	—	62	—	—	—	63	—
Griechisch	1	—	5	—	1	—	7	—
Italienisch	1	—	11	—	—	4	16	—
Österreichisch	—	—	1	—	1	—	2	—
Polnisch	1	—	127	—	1	—	129	—
Türkisch	11	1	58	—	6	9	85	2
Bulgarisch	1	—	23	—	—	—	24	—
Rumänisch	—	—	92	—	3	—	95	—
Ungarisch	—	1	30	—	—	—	31	1

REG.-BEZ. KASSEL

Insgesamt

Nach der Rechtsform des Unternehmens

Einzelunternehmen	94	44	1 628	6	119	124	2 015	60
Offene Handelsgesellschaft	2	2	—	—	1	3	8	2
Kommanditgesellschaft	2	1	—	—	2	2	7	1
Gesellschaft mit beschränkter Haftung & Co. KG	12	10	—	7	18	16	63	22
Gesellschaft des bürgerlichen Rechts	33	3	58	—	12	35	141	3
Aktiengesellschaft	1	5	—	—	—	1	7	5
Gesellschaft mit beschränkter Haftung GmbH ohne Unternehmergeellschaft (haftungsbeschränkt)	85	36	9	13	55	16	214	50
Unternehmergeellschaft (haftungsbeschränkt)	59	34	4	13	50	11	171	47
	26	2	5	—	5	5	43	3

8. Gewerbeabmeldungen¹⁾ insgesamt nach Rechtsformen sowie Einzelunternehmen nach Geschlecht und ausgewählten Staatsangehörigkeiten in Hessen im 4. Vierteljahr 2023 nach Regierungsbezirken

Rechtsform — Geschlecht — Staatsangehörigkeit	Aufgaben				Fort- zug	Sons- tige ²⁾ Ab- mel- dung	Ins- gesamt	darunter
	Betriebsaufgaben		sons- tige Still- legung	Um- wand- lung				Zweig- nieder- lassung/ unselbst. Zweig- stelle
	Haupt- nieder- las- sung	Zweig- nieder- lassung/ unselbst. Zweig- stelle						

Private Company Limited by Shares	—	—	—	—	—	—	—	—
Sonstige Rechtsformen	2	1	—	—	1	—	4	1
Insgesamt	231	102	1 695	26	208	197	2 459	144

Einzelunternehmen

Nach Geschlecht

Weiblich	22	11	611	—	40	44	728	11
Männlich	72	33	1 017	6	79	80	1 287	49
Zusammen	94	44	1 628	6	119	124	2 015	60

Nach ausgewählter Staatsangehörigkeit der Inhaberinnen und Inhaber

Deutsch	74	37	1 392	5	105	92	1 705	51
Kroatisch	—	—	4	—	1	1	6	—
Griechisch	—	—	2	—	—	1	3	—
Italienisch	2	—	7	—	—	2	11	—
Österreichisch	—	—	1	—	—	1	2	—
Polnisch	—	—	23	—	1	1	25	—
Türkisch	3	1	36	1	4	11	56	2
Bulgarisch	2	1	27	—	—	1	31	1
Rumänisch	2	—	20	—	1	—	23	—
Ungarisch	—	—	5	—	—	—	5	—

HESSEN

Insgesamt

Nach der Rechtsform des Unternehmens

Einzelunternehmen	579	193	10 316	14	926	545	12 573	235
Offene Handelsgesellschaft	12	4	4	—	3	9	32	6
Kommanditgesellschaft	5	3	6	—	4	7	25	3
Gesellschaft mit beschränkter Haftung & Co. KG	68	51	16	21	41	48	245	87
Gesellschaft des bürgerlichen Rechts	249	21	314	3	37	186	810	31
Aktiengesellschaft	3	19	—	3	1	6	32	23
Gesellschaft mit beschränkter Haftung	558	270	224	103	373	88	1 616	347
GmbH ohne Unternehmergeellschaft (haftungsbeschränkt)	457	254	162	102	339	71	1 385	330
Unternehmergeellschaft (haftungsbeschränkt)	101	16	62	1	34	17	231	17
Private Company Limited by Shares	—	—	—	—	—	—	—	—
Sonstige Rechtsformen	10	42	4	1	7	6	70	52
Insgesamt	1 484	603	10 884	145	1 392	895	15 403	784

8. Gewerbeabmeldungen¹⁾ insgesamt nach Rechtsformen sowie Einzelunternehmen nach Geschlecht und ausgewählten Staatsangehörigkeiten in Hessen im 4. Vierteljahr 2023 nach Regierungsbezirken

Rechtsform — Geschlecht — Staatsangehörigkeit	Aufgaben				Fort- zug	Sons- tige ²⁾ Ab- mel- dung	Ins- gesamt	darunter
	Betriebsaufgaben		sons- tige Still- legung	Um- wand- lung				Zweig- nieder- lassung/ unselbst. Zweig- stelle
	Haupt- nieder- las- sung	Zweig- nieder- lassung/ unselbst. Zweig- stelle						

Einzelunternehmen

Nach Geschlecht

Weiblich	178	59	3 976	1	309	175	4 698	65
Männlich	401	134	6 340	13	617	370	7 875	170
Zusammen	579	193	10 316	14	926	545	12 573	235

Nach ausgewählter Staatsangehörigkeit der Inhaberinnen und Inhaber

Deutsch	412	156	7 688	12	710	399	9 377	191
Kroatisch	7	—	175	—	8	5	195	—
Griechisch	7	1	74	—	4	7	93	1
Italienisch	20	1	138	—	11	15	185	3
Österreichisch	—	—	19	—	3	1	23	—
Polnisch	6	3	496	1	32	2	540	3
Türkisch	47	12	363	1	39	40	502	15
Bulgarisch	5	1	199	—	16	4	225	1
Rumänisch	5	—	249	—	20	3	277	—
Ungarisch	1	1	59	—	5	1	67	1

1) Ohne Reisegewerbe. — 2) Verkauf, Verpachtung, Erbfolge, Rechtsformänderung, Gesellschafteraustritt.

9. Neugründungen: Gewerbetreibende in Hessen im 4. Vierteljahr 2023 nach Verwaltungsbezirken und Geschlecht

AGS	Kreisfreie Stadt Landkreis Regierungsbezirk	Gewerbetreibende ¹⁾					
		Neu- gründung	darunter Betriebs- gründung	darunter weiblich			
				Neu- gründung	%	darunter Betriebs- gründung	%
06411	Darmstadt, Wissenschaftsstadt	304	30	98	32,2	7	23,3
06412	Frankfurt am Main, Stadt	1 846	308	542	29,4	59	19,2
06413	Offenbach am Main, Stadt	360	102	100	27,8	20	19,6
06414	Wiesbaden, Landeshauptstadt	618	158	190	30,7	35	22,2
06431	Landkreis Bergstraße	497	100	166	33,4	17	17,0
06432	Landkreis Darmstadt-Dieburg	581	123	199	34,3	26	21,1
06433	Landkreis Groß-Gerau	647	165	207	32,0	38	23,0
06434	Hochtaunuskreis	474	129	146	30,8	26	20,2
06435	Main-Kinzig-Kreis	879	190	263	29,9	34	17,9
06436	Main-Taunus-Kreis	610	185	181	29,7	34	18,4
06437	Odenwaldkreis	155	24	55	35,5	4	16,7
06438	Landkreis Offenbach	822	181	237	28,8	32	17,7
06439	Rheingau-Taunus-Kreis	306	62	104	34,0	20	32,3
06440	Wetteraukreis	627	136	218	34,8	26	19,1
064	Reg.-Bez. Darmstadt	8 726	1 893	2 706	31,0	378	20,0
06531	Landkreis Gießen	506	101	153	30,2	18	17,8
06532	Lahn-Dill-Kreis	462	124	137	29,7	23	18,5
06533	Landkreis Limburg-Weilburg	312	95	105	33,7	21	22,1
06534	Landkreis Marburg-Biedenkopf	665	96	352	52,9	21	21,9
06535	Vogelsbergkreis	157	36	57	36,3	9	25,0
065	Reg.-Bez. Gießen	2 102	452	804	38,2	92	20,4
06611	Kassel, documenta-Stadt	419	101	116	27,7	21	20,8
06631	Landkreis Fulda	370	77	125	33,8	14	18,2
06632	Landkreis Hersfeld-Rotenburg	164	35	53	32,3	8	22,9
06633	Landkreis Kassel	396	69	156	39,4	16	23,2
06634	Schwalm-Eder-Kreis	283	51	98	34,6	9	17,6
06635	Landkreis Waldeck-Frankenberg	219	44	74	33,8	4	9,1
06636	Werra-Meißner-Kreis	143	25	43	30,1	4	16,0
066	Reg.-Bez. Kassel	1 994	402	665	33,4	76	18,9
06	Hessen	12 822	2 747	4 175	32,6	546	19,9

1) Anzeigepflichtige Personen, die eine Neugründung vorgenommen haben.

10. Neugründungen: Gewerbetreibende in Hessen im 4. Vierteljahr 2023 nach Verwaltungsbezirken und Staatsangehörigkeit

AGS	Kreisfreie Stadt Landkreis Regierungsbezirk	Gewerbetreibende ¹⁾					
		Neu- gründung	darunter Betriebs- gründung	darunter mit nicht-deutscher Staatsangehörigkeit			
				Neu- gründung	%	darunter Betriebs- gründung	%
06411	Darmstadt, Wissenschaftsstadt	304	30	66	21,7	9	30,0
06412	Frankfurt am Main, Stadt	1 846	308	658	35,6	119	38,6
06413	Offenbach am Main, Stadt	360	102	194	53,9	57	55,9
06414	Wiesbaden, Landeshauptstadt	618	158	194	31,4	52	32,9
06431	Landkreis Bergstraße	497	100	103	20,7	19	19,0
06432	Landkreis Darmstadt-Dieburg	581	123	162	27,9	27	22,0
06433	Landkreis Groß-Gerau	647	165	214	33,1	60	36,4
06434	Hochtaunuskreis	474	129	125	26,4	28	21,7
06435	Main-Kinzig-Kreis	879	190	222	25,3	43	22,6
06436	Main-Taunus-Kreis	610	185	197	32,3	68	36,8
06437	Odenwaldkreis	155	24	44	28,4	5	20,8
06438	Landkreis Offenbach	822	181	234	28,5	44	24,3
06439	Rheingau-Taunus-Kreis	306	62	57	18,6	6	9,7
06440	Wetteraukreis	627	136	156	24,9	33	24,3
064	Reg.-Bez. Darmstadt	8 726	1 893	2 626	30,1	570	30,1
06531	Landkreis Gießen	506	101	89	17,6	13	12,9
06532	Lahn-Dill-Kreis	462	124	97	21,0	18	14,5
06533	Landkreis Limburg-Weilburg	312	95	68	21,8	22	23,2
06534	Landkreis Marburg-Biedenkopf	665	96	316	47,5	13	13,5
06535	Vogelsbergkreis	157	36	17	10,8	6	16,7
065	Reg.-Bez. Gießen	2 102	452	587	27,9	72	15,9
06611	Kassel, documenta-Stadt	419	101	127	30,3	30	29,7
06631	Landkreis Fulda	370	77	57	15,4	13	16,9
06632	Landkreis Hersfeld-Rotenburg	164	35	35	21,3	5	14,3
06633	Landkreis Kassel	396	69	45	11,4	7	10,1
06634	Schwalm-Eder-Kreis	283	51	39	13,8	3	5,9
06635	Landkreis Waldeck-Frankenberg	219	44	36	16,4	12	27,3
06636	Werra-Meißner-Kreis	143	25	16	11,2	4	16,0
066	Reg.-Bez. Kassel	1 994	402	355	17,8	74	18,4
06	Hessen	12 822	2 747	3 568	27,8	716	26,1

1) Anzeigepflichtige Personen, die eine Neugründung vorgenommen haben.

11. Vollständige Aufgaben: Gewerbetreibende in Hessen im 4. Vierteljahr 2023 nach Verwaltungsbezirken und Geschlecht

AGS	Kreisfreie Stadt Landkreis Regierungsbezirk	Gewerbetreibende ¹⁾					
		vollständige Aufgabe	darunter Betriebs- aufgabe	darunter weiblich			
				vollständige Aufgabe	%	darunter Betriebs- aufgabe	%
06411	Darmstadt, Wissenschaftsstadt	291	29	112	38,5	9	31,0
06412	Frankfurt am Main, Stadt	1 627	307	508	31,2	71	23,1
06413	Offenbach am Main, Stadt	288	68	82	28,5	11	16,2
06414	Wiesbaden, Landeshauptstadt	651	159	212	32,6	36	22,6
06431	Landkreis Bergstraße	609	110	207	34,0	29	26,4
06432	Landkreis Darmstadt-Dieburg	770	128	257	33,4	31	24,2
06433	Landkreis Groß-Gerau	652	116	215	33,0	28	24,1
06434	Hochtaunuskreis	545	128	177	32,5	19	14,8
06435	Main-Kinzig-Kreis	976	168	341	34,9	39	23,2
06436	Main-Taunus-Kreis	660	209	209	31,7	33	15,8
06437	Odenwaldkreis	223	34	75	33,6	4	11,8
06438	Landkreis Offenbach	896	196	293	32,7	49	25,0
06439	Rheingau-Taunus-Kreis	422	81	157	37,2	21	25,9
06440	Wetteraukreis	722	148	235	32,5	34	23,0
064	Reg.-Bez. Darmstadt	9 332	1 881	3 080	33,0	414	22,0
06531	Landkreis Gießen	502	98	148	29,5	11	11,2
06532	Lahn-Dill-Kreis	539	84	177	32,8	19	22,6
06533	Landkreis Limburg-Weilburg	376	92	147	39,1	30	32,6
06534	Landkreis Marburg-Biedenkopf	834	93	454	54,4	25	26,9
06535	Vogelsbergkreis	210	34	75	35,7	11	32,4
065	Reg.-Bez. Gießen	2 461	401	1 001	40,7	96	23,9
06611	Kassel, documenta-Stadt	439	98	120	27,3	12	12,2
06631	Landkreis Fulda	391	74	146	37,3	22	29,7
06632	Landkreis Hersfeld-Rotenburg	165	35	55	33,3	9	25,7
06633	Landkreis Kassel	423	61	163	38,5	18	29,5
06634	Schwalm-Eder-Kreis	319	55	106	33,2	8	14,5
06635	Landkreis Waldeck-Frankenberg	255	47	82	32,2	7	14,9
06636	Werra-Meißner-Kreis	160	26	63	39,4	7	26,9
066	Reg.-Bez. Kassel	2 152	396	735	34,2	83	21,0
06	Hessen	13 945	2 678	4 816	34,5	593	22,1

1) Anzeigepflichtige Personen, die ihren Betrieb vollständig aufgegeben haben.

12. Vollständige Aufgaben: Gewerbetreibende in Hessen im 4. Vierteljahr 2023 nach Verwaltungsbezirken und Staatsangehörigkeit

AGS	Kreisfreie Stadt Landkreis Regierungsbezirk	Gewerbetreibende ¹⁾					
		vollständige Aufgabe	darunter Betriebs- aufgabe	darunter mit nicht-deutscher Staatsangehörigkeit			
				vollständige Aufgabe	%	darunter Betriebs- aufgabe	%
06411	Darmstadt, Wissenschaftsstadt	291	29	62	21,3	10	34,5
06412	Frankfurt am Main, Stadt	1 627	307	580	35,6	118	38,4
06413	Offenbach am Main, Stadt	288	68	129	44,8	30	44,1
06414	Wiesbaden, Landeshauptstadt	651	159	209	32,1	57	35,8
06431	Landkreis Bergstraße	609	110	115	18,9	16	14,5
06432	Landkreis Darmstadt-Dieburg	770	128	178	23,1	27	21,1
06433	Landkreis Groß-Gerau	652	116	189	29,0	26	22,4
06434	Hochtaunuskreis	545	128	96	17,6	22	17,2
06435	Main-Kinzig-Kreis	976	168	233	23,9	42	25,0
06436	Main-Taunus-Kreis	660	209	167	25,3	52	24,9
06437	Odenwaldkreis	223	34	47	21,1	8	23,5
06438	Landkreis Offenbach	896	196	269	30,0	59	30,1
06439	Rheingau-Taunus-Kreis	422	81	67	15,9	11	13,6
06440	Wetteraukreis	722	148	128	17,7	19	12,8
064	Reg.-Bez. Darmstadt	9 332	1 881	2 469	26,5	497	26,4
06531	Landkreis Gießen	502	98	71	14,1	16	16,3
06532	Lahn-Dill-Kreis	539	84	70	13,0	13	15,5
06533	Landkreis Limburg-Weilburg	376	92	69	18,4	13	14,1
06534	Landkreis Marburg-Biedenkopf	834	93	372	44,6	8	8,6
06535	Vogelsbergkreis	210	34	13	6,2	1	2,9
065	Reg.-Bez. Gießen	2 461	401	595	24,2	51	12,7
06611	Kassel, documenta-Stadt	439	98	120	27,3	18	18,4
06631	Landkreis Fulda	391	74	52	13,3	17	23,0
06632	Landkreis Hersfeld-Rotenburg	165	35	17	10,3	2	5,7
06633	Landkreis Kassel	423	61	40	9,5	8	13,1
06634	Schwalm-Eder-Kreis	319	55	36	11,3	11	20,0
06635	Landkreis Waldeck-Frankenberg	255	47	25	9,8	5	10,6
06636	Werra-Meißner-Kreis	160	26	20	12,5	6	23,1
066	Reg.-Bez. Kassel	2 152	396	310	14,4	67	16,9
06	Hessen	13 945	2 678	3 374	24,2	615	23,0

1) Anzeigepflichtige Personen, die ihren Betrieb vollständig aufgegeben haben.

13. Gewerbeanzeigen¹⁾ in Hessen im 4. Vierteljahr 2023 nach wirtschaftlicher Bedeutung

Gewerbeanzeigen	4. Vierteljahr 2022	4. Vierteljahr 2023	Zu- bzw. Abnahme (–) gegenüber dem entsprechenden Vorjahreszeitraum	
			absolut	%
Anmeldungen	14 177	14 278	101	0,7
davon				
Neuerrichtung	11 445	11 698	253	2,2
davon				
Neugründung	11 385	11 626	241	2,1
davon				
Betriebsgründung ²⁾	1 832	2 049	217	11,8
sonstige Neugründung	9 553	9 577	24	0,3
davon				
Kleinunternehmen	3 360	3 318	– 42	– 1,3
Nebenerwerbsbetriebe	6 193	6 259	66	1,1
Umwandlung	60	72	12	20,0
Zuzug	1 768	1 641	– 127	– 7,2
sonstige Anmeldung ³⁾	964	939	– 25	– 2,6
Abmeldungen	15 008	15 403	395	2,6
davon				
Aufgabe	12 413	13 116	703	5,7
davon				
Vollständige Aufgabe	12 306	12 971	665	5,4
davon				
Betriebsaufgabe ²⁾	2 042	2 087	45	2,2
sonstige Stilllegung	10 264	10 884	620	6,0
davon				
Kleinunternehmen	4 674	5 009	335	7,2
Nebenerwerbsbetriebe	5 590	5 875	285	5,1
Umwandlung	107	145	38	35,5
Fortzug	1 669	1 392	– 277	– 16,6
sonstige Abmeldung ⁴⁾	926	895	– 31	– 3,3

1) Ohne Reisegewerbe. — 2) Kapitalgesellschaft bzw. Personengesellschaft mit Eintrag ins Handelsregister und/oder mit Eintrag in die Handwerksrolle und/oder mit mindestens einem Arbeitnehmer/einer Arbeitnehmerin. — 3) Kauf, Pacht, Erbfolge, Rechtsformänderung, Gesellschaftereintritt. — 4) Verkauf, Verpachtung, Erbfolge, Rechtsformänderung, Gesellschafteraustritt.

Übersicht über die Klassifikation der Wirtschaftszweige, Ausgabe 2008 (WZ 2008)

Abschnitt A Land- und Forstwirtschaft, Fischerei

Abschnitt B Bergbau und Gewinnung v. Steinen u. Erden

Abschnitt C Verarbeitendes Gewerbe

10	Herstellung von Nahrungs- und Futtermitteln
11	Getränkeherstellung
13	Herstellung von Textilien
14	Herstellung von Bekleidung
16	Herstellung von Holz-, Flecht-, Korb- und Korkwaren (ohne Möbel)
18	Herstellung von Druckerzeugnissen; Vervielfältigung von bespielten Ton-, Bild- und Datenträgern
25	Herstellung von Metallerzeugnissen
26	Herstellung von Datenverarbeitungsgeräten, elektronischen und optischen Erzeugnissen
27	Herstellung von elektrischen Ausrüstungen
28	Maschinenbau
29	Herstellung von Kraftwagen und Kraftwagenteilen
31	Herstellung von Möbeln

Abschnitt D Energieversorgung

Abschnitt E Wasserversorgung; Abwasser- und Abfallentsorgung und Beseitigung von Umweltverschmutzungen

Abschnitt F Baugewerbe

41	Hochbau
42	Tiefbau
43	Vorbereitende Baustellenarbeiten, Bauinstallation und sonstiges Ausbaugewerbe

Abschnitt G Handel; Instandhaltung und Reparatur von Kraftfahrzeugen

45	Handel mit Kraftfahrzeugen; Instandhaltung und Reparatur von Kraftwagen
46	Großhandel (ohne Handel mit Kraftfahrzeugen und Krafträdern)
47	Einzelhandel (ohne Handel mit Kraftfahrzeugen)

Abschnitt H Verkehr und Lagerei

49	Landverkehr und Transport in Rohrfernleitungen
53	Post-, Kurier- und Expressdienste

Abschnitt I Gastgewerbe; Beherbergung und Gastronomie

55	Beherbergung
56	Gastronomie

Abschnitt J Information und Kommunikation

58	Verlagswesen
61	Telekommunikation
62	Erbringung von Dienstl. der Informationstechnologie
63	Informationsdienstleistungen

Abschnitt K Erbringung von Finanz- und Versicherungsdienstleistungen

66	Mit Finanz- und Versicherungsdienstleistungen verbundene Tätigkeiten
----	--

Abschnitt L Grundstücks- und Wohnungswesen

Übersicht über die Klassifikation der Wirtschaftszweige, Ausgabe 2008 (WZ 2008)

Abschnitt M Erbringung von freiberuflichen, wissenschaftlichen und technischen Dienstleistungen

- 70 Verwaltung und Führung von Unternehmen und Betrieben; Unternehmensberatung
- 73 Werbung und Marktforschung

Abschnitt N Erbringung v. sonst. wirtschaftl. Dienstleistungen

- 77 Vermietung von beweglichen Sachen
- 78 Vermittlung und Überlassung von Arbeitskräften
- 79 Reisebüros, Reiseveranstalter und Erbringung sonstiger Reservierungsdienstleistungen
- 81 Gebäudebetreuung; Garten- und Landschaftsbau

Abschnitt O Öffentliche Verwaltung, Verteidigung; Sozialversicherung

Abschnitt P Erziehung und Unterricht

Abschnitt Q Gesundheits- und Sozialwesen

Abschnitt R Kunst, Unterhaltung und Erholung

Abschnitt S Erbringung von sonstigen Dienstleistungen