



Statistischer Bericht



Kennziffer: B I 4 mit B II - j/23

Februar 2024

Schulentlassene aus allgemeinbildenden und beruflichen Schulen in Hessen am Ende des Schuljahres 2022/23

Stichtag 29. Juli 2023

Hessisches Statistisches Landesamt, Wiesbaden

Impressum

Dienstgebäude: Rheinstraße 35/37, 65185 Wiesbaden

Briefadresse: 65175 Wiesbaden

Kontakt für Fragen und Anregungen zu diesem Bericht

Frau Ostermayer	0611 3802-324
Herr Krause	0611 3802-327
Frau Hauk	0611 3802-322
E-Mail	schulen@statistik.hessen.de
Telefax	0611 3802-390
Internet	https://statistik.hessen.de

Copyright

© Hessisches Statistisches Landesamt, Wiesbaden, 2024

Vervielfältigung und Verbreitung, auch auszugsweise, mit Quellenangabe gestattet.

Allgemeine Geschäftsbedingungen

Die Allgemeinen Geschäftsbedingungen sind abrufbar unter:

<https://statistik.hessen.de/ueber-uns/datenanfragen-und-services>

Zeichenerklärungen

- = genau Null (nichts vorhanden) bzw. keine Veränderung eingetreten
- 0 = Zahlenwert ungleich Null, Betrag jedoch kleiner als die Hälfte von 1 in der letzten besetzten Stelle
- = Zahlenwert unbekannt oder geheim zu halten
- ... = Zahlenwert lag bei Redaktionsschluss noch nicht vor
- () = Aussagewert eingeschränkt, da der Zahlenwert statistisch unsicher ist
- / = keine Angabe, da Zahlenwert nicht sicher genug
- x = Tabellenfeld gesperrt, weil Aussage nicht sinnvoll
(oder bei Veränderungsraten ist die Ausgangszahl kleiner als 100)
- D = Durchschnitt
- s = geschätzte Zahl
- p = vorläufige Zahl
- r = berichtigte Zahl

Aus Gründen der Übersichtlichkeit sind nur negative Veränderungsraten und Salden mit einem Vorzeichen versehen. Positive Veränderungsraten und Salden sind ohne Vorzeichen.

Im Allgemeinen ist ohne Rücksicht auf die Endsumme auf- bzw. abgerundet worden.

Das Ergebnis der Summierung der Einzelzahlen kann deshalb geringfügig von der Endsumme abweichen.

Inhalt

	Seite
I. Grundlagen und Methoden	
1. Hinweise	2
2. Begriffliche Erläuterungen	2
II. Abbildungen	
1. Schulentlassene aus allgemeinbildenden Schulen in Hessen am Ende des Schuljahres 2022/23	4
2. Schulentlassene aus beruflichen Schulen in Hessen am Ende des Schuljahres 2022/23	4
3. Schulentlassene aus allgemeinbildenden und beruflichen Schulen in Hessen am Ende des Schuljahres seit 2005/06	5
4. Abiturientinnen und Abiturienten aus allgemeinbildenden Schulen in Hessen am Ende des Schuljahres 2022/23 nach Schulformen	11
5. Schulentlassene mit Hochschulzugangsberechtigung aus beruflichen Schulen in Hessen am Ende des Schuljahres 2022/23 nach Geburtsjahren, Geschlecht und Nationalität	21
III. Tabellenteil	
1. Schulentlassene in Hessen seit dem Schuljahr 2005/06	5
2. Schulentlassene aus allgemeinbildenden und beruflichen Schulen in Hessen am Ende des Schuljahres 2022/23 nach Verwaltungsbezirken und Schulformen	6
3. Schulentlassene aus allgemeinbildenden und beruflichen Schulen in Hessen am Ende des Schuljahres 2022/23 nach Schulformen und Abschlussarten	8
4. Schulentlassene mit Hochschulzugangsberechtigung aus allgemeinbildenden und beruflichen Schulen in Hessen am Ende eines Schuljahres seit 2005/06 sowie Anteile an der gleichaltrigen Wohnbevölkerung	10
5. Abiturientinnen und Abiturienten aus allgemeinbildenden Schulen in Hessen am Ende des Schuljahres 2022/23 nach Geburtsjahren	11
6. Schulentlassene aus allgemeinbildenden Schulen in Hessen am Ende des Schuljahres 2022/23 nach Verwaltungsbezirken und Abschlussarten	12
7. Schulentlassene aus allgemeinbildenden Schulen in Hessen am Ende des Schuljahres 2022/23 nach Schulformen und Abschlussarten	14
8. Schulentlassene aus allgemeinbildenden Schulen in Hessen am Ende des Schuljahres 2022/23 nach ausgewählten Staatsangehörigkeiten und Abschlussarten	15
9. Schulentlassene aus den Schulen für Erwachsene in Hessen am Ende des Schuljahres 2022/23 nach Abschlussarten, Schulformen und Geschlecht	16
10. Schulentlassene aus den Schulen für Erwachsene in Hessen am Ende des Schuljahres 2022/23 nach Geburtsjahren, Schulformen und Geschlecht	16
11. Schulentlassene aus beruflichen Schulen in Hessen am Ende des Schuljahres 2022/23 nach Verwaltungsbezirken und Bildungsbereichen	17
12. Schulentlassene aus beruflichen Schulen in Hessen am Ende des Schuljahres 2022/23 nach Verwaltungsbezirken und Abschlussarten	18
13. Schulentlassene aus beruflichen Schulen in Hessen am Ende des Schuljahres 2022/23 nach ausgewählten Staatsangehörigkeiten und Abschlussarten	20
14. Schulentlassene mit Hochschulzugangsberechtigung aus beruflichen Schulen in Hessen am Ende des Schuljahres 2022/23 nach Geburtsjahren, Geschlecht und Nationalität	21
15. Schulentlassene aus allgemeinbildenden und beruflichen Schulen in Hessen am Ende des Schuljahres 2022/23 nach Schulamtsbezirken und Schulformen	22
16. Schulentlassene aus allgemeinbildenden Schulen in Hessen am Ende des Schuljahres 2022/23 nach Schulamtsbezirken und Abschlussarten	24
17. Schulentlassene aus beruflichen Schulen in Hessen am Ende des Schuljahres 2022/23 nach Schulamtsbezirken und Abschlussarten	26

1. Hinweise

Angaben „divers“ und „ohne Angaben“ beim Merkmal Geschlecht: Zur Wahrung der Geheimhaltung erfolgt für die vorliegende Veröffentlichung eine Zuordnung der Merkmalsausprägungen „divers“ und „ohne Angabe“ zu den Kategorien „männlich“ und „weiblich“ per Zufallsprinzip.

2. Begriffliche Erläuterungen

In der vorliegenden Veröffentlichung sind die Ergebnisse der zum Stichtag 29. Juli 2023 für das Land Hessen durchgeführten Erhebung der Abgängerinnen und Abgänger, Absolventinnen und Absolventen sowie Schulentlassenen dargestellt.

Abgängerinnen und Abgänger, Absolventinnen und Absolventen sowie Schulentlassene allgemeinbildender Schulen: Als Schulentlassene werden Schüler/-innen bezeichnet, die nach Erfüllung der Vollzeitschulpflicht die allgemeinbildende Schule mit einem Abschlusszeugnis (Absolventen) oder Abgangszeugnis (Abgänger) verlassen. Schülerinnen bzw. Schüler, die nach Erwerb eines Abschlusses die Schulform innerhalb der allgemeinbildenden Schulen wechseln oder eine weitere Jahrgangsstufe besuchen, um einen höher qualifizierten Abschluss zu erreichen, sind keine Schulentlassenen.

Hauptschule: Sie schließt an die Grundschule oder an die Förderstufe an. In der Regel führt sie bis zur Jahrgangsstufe 9 und umfasst somit fünf bzw. drei Jahre. Eine Abschlussprüfung am Ende der Jahrgangsstufe 9 führt zum Hauptschulabschluss oder zum qualifizierenden Hauptschulabschluss. Letzterer berechtigt zum Übergang in ein 10. Hauptschuljahr bzw. in die Jahrgangsstufe 10 des Realschulbildungsganges mit dem Ziel, dort den Realschulabschluss (mittlerer Abschluss) in einfacher oder qualifizierender Form zu erwerben.

Realschule: Sie baut auf den Lernanforderungen der Grundschule bzw. der Förderstufe auf, schließt sich an die 4. Jahrgangsstufe der Grundschule oder an die 6. Jahrgangsstufe der Förderstufe an und umfasst die Jahrgangsstufen 5 bzw. 7 bis 10. Die Realschule führt nach dem erfolgreichen Besuch zum Mittleren Abschluss (Realschulabschluss) in einfacher oder qualifizierender Form.

Mittelstufenschule: Die Mittelstufenschule mit gemeinsamen Eingangsklassen (5 bis 7) sowie abschlussbezogenen Bildungsgängen führt zum Hauptschulabschluss und zum mittleren Abschluss. In der Mittelstufenschule bilden die Jahrgangsstufen 5 bis 7 eine pädagogische Einheit. Danach erfolgt der Unterricht im praxisorientierten Bildungsgang (Hauptschule 8 und 9) oder im mittleren Bildungsgang (Realschule 8 bis 10). Ab Jahrgangsstufe 8 findet berufsbezogener Unterricht an beruflichen Schulen statt. An der Mittelstufenschule wird der Haupt- bzw. Realschulabschluss gemäß den Bestimmungen der Hauptschule und der Realschule vergeben.

Gymnasium: Es baut auf den Lernanforderungen der Grundschule bzw. Förderstufe auf. Die Mittelstufe des Gymnasiums reicht bis zur Jahrgangsstufe 9 (G8) oder bis zur Jahrgangsstufe 10 (G9). Die Oberstufe umfasst die einjährige Einführungsphase und die zweijährige Qualifikationsphase. Mit dem erfolgreichen Abschluss der Oberstufe wird die allgemeine Hochschulreife erworben.

Gesamtschule: Nach dem Hessischen Schulgesetz können Schulen verschiedener Bildungsgänge in Gesamtschulen zu einer pädagogischen, organisatorischen und räumlichen Einheit zusammengefasst werden. Gesamtschulen können schulformbezogen (kooperativ) oder schulformübergreifend (integriert) gegliedert sein. Die Gesamtschule umfasst in der Regel die Jahrgangsstufen 5 bis 9 oder 10. Sie erteilen die Abschlüsse und Berechtigungen der in ihnen vertretenen oder zusammengefassten Schulformen.

Förderschule: Sie wird von Schülerinnen und Schülern besucht, die auf Dauer oder für längere Zeit einer sonderpädagogischen Förderung bedürfen. Förderschulen können als selbstständige Einrichtungen oder als Zweige/Abteilungen/Klassen allgemeiner Schulen eingerichtet werden. Wegen des unterschiedlichen sonderpädagogischen Förderbedarfs gibt es acht verschiedene Förderschwerpunkte. Im Förderschwerpunkt Lernen kann der Berufsorientierte Abschluss erreicht werden. Der Unterricht im Förderschwerpunkt geistige Entwicklung führt zum Abschluss des Bildungsgangs geistige Entwicklung. Schülerinnen und Schüler mit Behinderungen oder Beeinträchtigungen aller anderen Förderschwerpunkte können die

Schulabschlüsse der allgemeinen Schule erwerben. Dies ist sowohl an allgemeinen Schulen als auch an Förderschulen mit entsprechenden Angeboten möglich.

Schulen für Erwachsene: Zu ihnen gehören die Abendhauptschule, die Abendrealschule, das Abendgymnasium und das Kolleg.

Abendhauptschule: Sie ermöglicht in einem einjährigen Lehrgang den nachträglichen Erwerb des Hauptschulabschlusses.

Abendrealschule: Sie ermöglicht in einem zweijährigen Lehrgang den nachträglichen Erwerb des mittleren Abschlusses.

Abendgymnasium: Es führt Berufstätige in einem in der Regel dreijährigen (bei Besuch eines Vorkurses dreieinhalbjährigen) Lehrgang zum Erwerb der allgemeinen Hochschulreife.

Kolleg: Das Hessenkolleg ermöglicht nach einem in der Regel dreijährigen Lehrgang (bei Besuch eines Vorkurses dreieinhalb Jahre) den Erwerb der allgemeinen Hochschulreife. Es wird als Tagesschule geführt.

Abgängerinnen und Abgänger sowie Absolventinnen und Absolventen beruflicher Schulen: Abgänger/-innen oder Absolventen/-innen sind Schulentlassene, die eine berufliche Schulart nach dem vollständigen Durchlaufen des jeweiligen Bildungsganges verlassen haben. Abbrecher, die den beruflichen Bildungsgang nicht bis zum Ende durchlaufen, sondern ihn vorher verlassen, werden nicht erfasst.

Berufsschule: Sie ist Pflichtschule, die von Jugendlichen und Erwachsenen besucht wird, die eine berufliche Erstausbildung im Sinne des Berufsbildungsgesetzes durchlaufen. Die Berufsschulen gliedern sich in die Grund- und Fachstufe. Die Grundstufe dauert in der Regel ein Schuljahr, die Fachstufe in der Regel zwei Schuljahre. Am stärksten verbreitet ist der Unterricht in Teilzeitform (d. h. schulische sowie betriebliche Ausbildung).

Zum Unterricht in Vollzeitform (d. h. nur schulische Ausbildung) zählen das Berufsgrundbildungsjahr (BGJ) sowie die Bildungsgänge zur Berufsvorbereitung für Jugendliche, die die verlängerte Vollzeitschulpflicht noch nicht erfüllt haben. Neben der Berufsschulpflicht existiert auch eine Berufsschulberechtigung für Jugendliche, die bereits die verlängerte Vollzeitschulpflicht erfüllt haben, das 18. LJ. noch nicht erreicht haben und (noch) nicht in ein Ausbildungsverhältnis eingemündet sind. Diese können auch in der Teilzeitform der Bildungsgänge zur Berufsvorbereitung gefördert werden.

Wenn die Schüler/-innen die Voraussetzungen erfüllen, können sie in der Berufsschule den Hauptschulabschluss, den mittleren Abschluss oder die Fachhochschulreife erwerben.

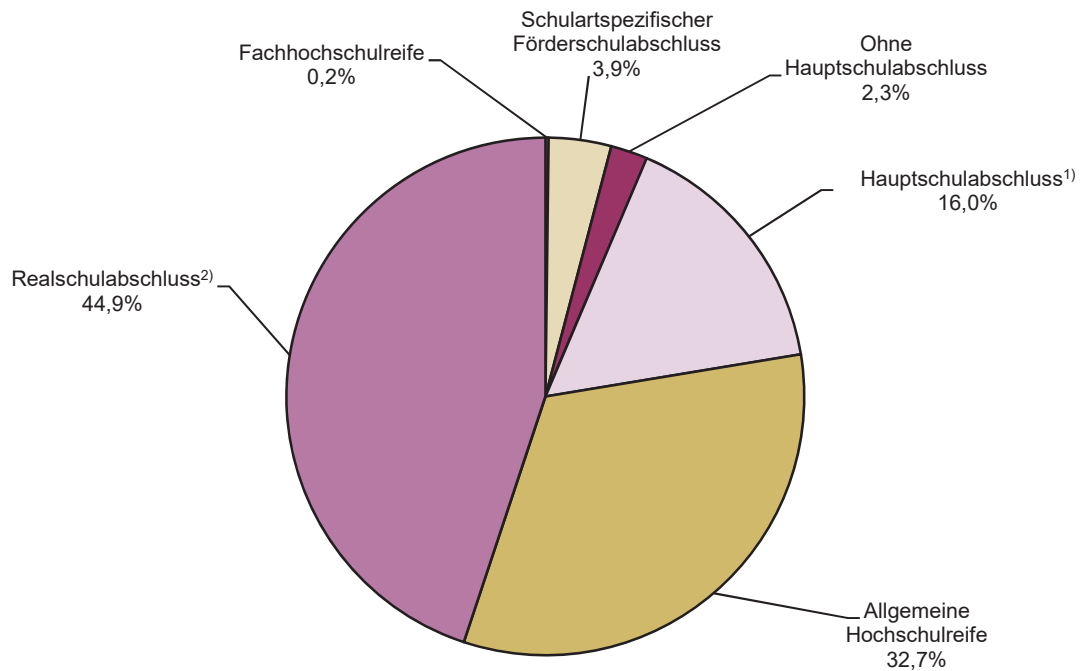
Berufsfachschule: Die Berufsfachschule ist eine Einrichtung mit Vollzeitunterricht von mindestens einjähriger Dauer, für deren Besuch weder eine Berufsausbildung noch eine berufliche Tätigkeit vorausgesetzt wird. Sie vermittelt berufliche und allgemeine Lerninhalte und bereitet auf eine Fachbildung in einem Ausbildungsberuf vor oder führt unmittelbar zu einem Berufsabschluss. Berufsfachschulen können zu einem Mittleren Abschluss bzw. durch Zusatzunterricht zur Fachhochschulreife führen oder beim Eintritt einen Mittleren Abschluss voraussetzen.

Fachschule: Sie dient der vertiefenden beruflichen Aus- und Weiterbildung und wird nach einer Berufsausbildung oder ausreichenden Berufspraxis besucht. Die Weiterbildung wird in Vollzeit- oder Teilzeitunterricht durchgeführt und dauert in der Vollzeitform ein bis drei Jahre. Der erfolgreiche Abschluss der Weiterbildung berechtigt zur Führung einer der Fachrichtung entsprechenden Berufsbezeichnung. Durch die Teilnahme an einem Zusatzunterricht und das Ablegen einer Zusatzprüfung, kann in den Fachschulen (mit Ausnahme der einjährigen Fachschulen) die Fachhochschulreife erworben werden.

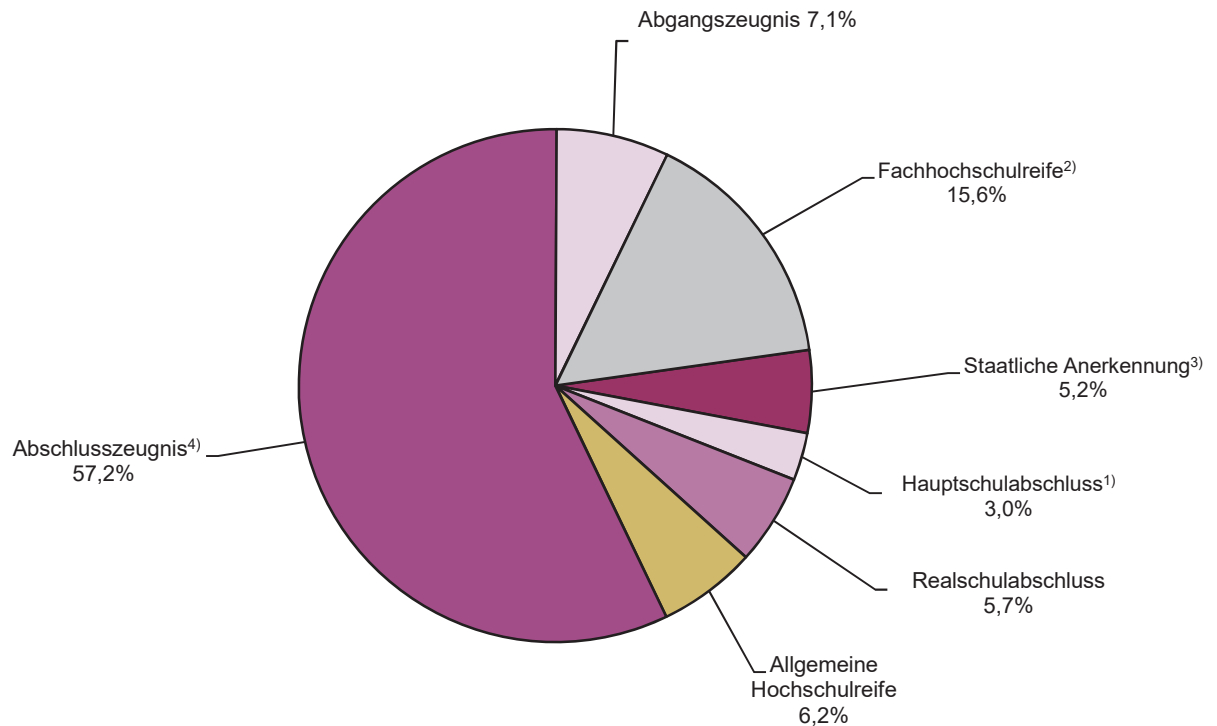
Fachoberschule: Die Fachoberschule baut auf dem Mittleren Abschluss auf und führt neben oder nach einer beruflichen Qualifizierung zur Fachhochschulreife. Die Fachoberschule ist durch berufliche Fachrichtungen geprägt und umfasst in der Regel die Jahrgangsstufen 11 und 12.

Berufliches Gymnasium: Das berufliche Gymnasium kann besuchen, wer eine Versetzung in die Einführungsphase der gymnasialen Oberstufe oder den mittleren Abschluss erworben hat. Es umfasst die einjährige Einführungsphase und die zweijährige Qualifikationsphase. Das Berufliche Gymnasium ist durch berufliche Fachrichtungen und Schwerpunkte geprägt und führt zur allgemeinen Hochschulreife.

1. Schulentlassene aus allgemeinbildenden Schulen in Hessen am Ende des Schuljahres 2022/23



2. Schulentlassene aus beruflichen Schulen in Hessen am Ende des Schuljahres 2022/23

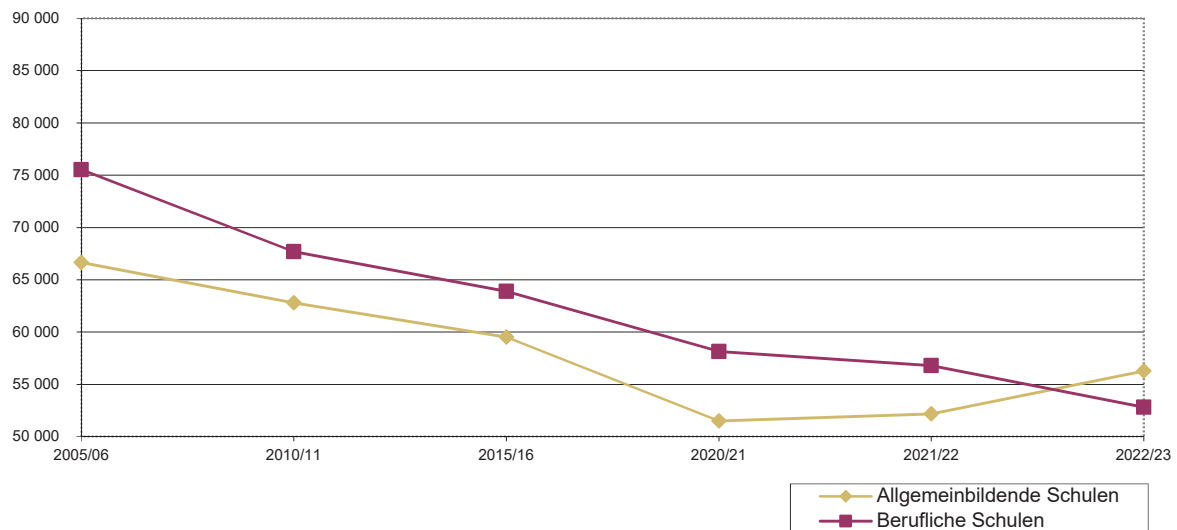


1) Einschl. qualifizierendem Hauptschulabschluss. — 2) Einschl. schulischem Teil der Fachhochschulreife. — 3) Nur an Fachschulen für Sozialwirtschaft und Sozialpädagogik. — 4) Reine Abschlusszeugnisse ohne zusätzlich erworbene Qualifikation.

1. Schulentlassene in Hessen seit dem Schuljahr 2005/06

Abschlussart	Schulentlassene am Ende des Schuljahres ...					
	2005/06	2010/11	2015/16	2020/21	2021/22	2022/23
Allgemeinbildende Schulen zusammen	66 645	62 801	59 521	51 496	52 183	56 284
davon						
ohne Hauptschulabschluss	2 867	1 614	1 430	1 153	1 378	1 322
mit Hauptschulabschluss ¹⁾	15 535	11 976	10 492	8 770	8 975	9 001
mit Realschulabschluss ²⁾	28 498	26 895	24 562	23 793	23 951	25 282
mit Fachhochschulreife	267	284	291	159	119	123
mit allgemeiner Hochschulreife	16 910	20 276	20 959	15 774	15 653	18 385
mit schulartspez. Förderschulabschluss	2 568	1 756	1 787	1 847	2 107	2 171
Berufliche Schulen zusammen	75 530	67 688	63 880	58 143	56 778	52 810
davon						
mit Abgangszeugnis	13 276	6 348	4 453	4 484	4 384	3 766
mit Abschlusszeugnis	62 254	61 340	59 427	53 659	52 394	49 044
zusätzlich erworbene Qualifikation:						
Hauptschulabschluss ¹⁾	2 669	1 694	1 803	1 718	1 593	1 553
Realschulabschluss	4 943	4 270	3 433	3 485	3 595	3 025
Fachhochschulreife ²⁾	9 999	11 086	10 608	9 426	8 441	8 219
allgemeine Hochschulreife	2 970	3 274	3 942	3 305	3 259	3 299
staatliche Anerkennung ³⁾	—	1 333	2 094	2 353	2 752	2 725
I n s g e s a m t	142 175	130 489	123 401	109 639	108 961	109 094

3. Schulentlassene aus allgemeinbildenden und beruflichen Schulen in Hessen am Ende des Schuljahres seit 2005/06



1) Einschl. qualifizierendem Hauptschulabschluss. — 2) Einschl. schulischem Teil der Fachhochschulreife. — 3) Nur an Fachschulen für Sozialwirtschaft und Sozialpädagogik, sofern keine Fachhochschulreife vergeben wurde.

2. Schulentlassene aus allgemeinbildenden und beruflichen Schulen in Hessen

Lfd. Nr.	Kreisfreie Stadt Landkreis	Schul- entlassene insgesamt	davon					
			Haupt- schulen ¹⁾	Real- schulen ¹⁾	Mittelstufen- schulen ¹⁾	Gymna- sien ¹⁾	integrierten Gesamt- schulen (Jahrgangs- stufen 5-10)	Förder- schulen ¹⁾
1	Darmstadt, Wissenschaftsstadt	4 852	86	190	—	858	215	56
2	Frankfurt am Main, Stadt	14 555	313	842	—	3 175	1 335	142
3	Offenbach am Main, Stadt	2 758	86	118	—	500	463	44
4	Wiesbaden, Landeshauptstadt	5 860	56	385	71	1 343	724	133
5	Landkreis Bergstraße	3 535	306	651	48	1 095	122	66
6	Landkreis Darmstadt-Dieburg	3 230	314	488	97	1 280	263	124
7	Landkreis Groß-Gerau	4 011	147	160	—	1 110	957	49
8	Hochtaunuskreis	3 780	178	457	—	1 476	198	37
9	Main-Kinzig-Kreis	7 203	446	938	—	1 699	801	123
10	Main-Taunus-Kreis	3 390	201	552	—	1 146	208	41
11	Odenwaldkreis	1 328	48	108	114	357	197	42
12	Landkreis Offenbach	4 993	377	800	—	1 501	290	53
13	Rheingau-Taunus-Kreis	2 146	103	329	—	837	278	83
14	Wetteraukreis	4 861	325	565	194	1 439	181	89
15	Reg.-Bez. D a r m s t a d t	66 502	2 986	6 583	524	17 816	6 232	1 082
16	Landkreis Gießen	4 972	148	274	48	1 239	607	146
17	Lahn-Dill-Kreis	4 605	167	343	168	820	655	48
18	Landkreis Limburg-Weilburg	3 716	259	508	133	484	130	75
19	Landkreis Marburg-Biedenkopf	4 345	201	407	155	1 037	224	98
20	Vogelsbergkreis	1 948	142	271	—	337	85	19
21	Reg.-Bez. G i e ß e n	19 586	917	1 803	504	3 917	1 701	386
22	Kassel, documenta-Stadt	5 642	133	275	55	880	319	82
23	Landkreis Fulda	4 703	364	815	—	816	30	81
24	Landkreis Hersfeld-Rotenburg	2 276	172	288	—	339	210	30
25	Landkreis Kassel	2 891	192	245	62	805	635	46
26	Schwalm-Eder-Kreis	2 935	256	381	—	763	214	86
27	Landkreis Waldeck-Frankenberg	2 995	218	467	77	626	78	95
28	Werra-Meißner-Kreis	1 564	137	156	75	322	122	23
29	Reg.-Bez. K a s s e l	23 006	1 472	2 627	269	4 551	1 608	443
30	Land H e s s e n	109 094	5 375	11 013	1 297	26 284	9 541	1 911

1) Einschl. Schulentlassenen aus entsprechenden Zweigen an Gesamtschulen. — 2) Ohne Berufsgrundbildungsjahr und besondere Bildungsgänge Vollzeit. — 3) Schulisch und kooperativ.

am Ende des Schuljahres 2022/23 nach Verwaltungsbezirken und Schulformen

aus								Lfd. Nr.
Schulen für Erwachsene	Berufs- schulen ²⁾	besonderen Bildungs- gängen in Vollzeitform	Berufs- grundbil- dungsjahr ³⁾	Berufsfach- schulen	beruflichen Gymnasien	Fachober- schulen	Fach- schulen	
64	1 798	86	—	443	143	570	343	1
286	5 550	182	—	781	203	1 239	507	2
44	672	57	—	295	112	215	152	3
93	1 777	41	—	494	230	370	143	4
37	631	63	9	114	182	179	32	5
—	233	82	—	82	129	86	52	6
—	904	57	—	235	150	172	70	7
—	701	80	5	134	200	195	119	8
—	1 457	75	—	388	473	375	428	9
—	535	31	—	171	199	255	51	10
—	195	41	—	126	43	32	25	11
27	908	92	7	335	330	273	—	12
—	203	35	—	108	—	118	52	13
—	1 142	153	—	283	46	267	177	14
551	16 706	1 075	21	3 989	2 440	4 346	2 151	15
67	1 469	144	—	314	120	233	163	16
22	1 238	60	—	404	269	230	181	17
12	816	66	—	320	335	212	366	18
65	1 034	140	—	304	129	320	231	19
21	463	79	—	137	91	117	186	20
187	5 020	489	—	1 479	944	1 112	1 127	21
53	2 315	—	—	416	318	356	440	22
—	1 344	21	—	331	175	444	282	23
72	799	22	—	81	67	140	56	24
—	519	19	—	245	—	123	—	25
—	699	24	—	170	—	206	136	26
—	901	—	—	128	80	201	124	27
—	259	48	—	104	126	126	66	28
125	6 836	134	—	1 475	766	1 596	1 104	29
863	28 562	1 698	21	6 943	4 150	7 054	4 382	30

3. Schulentlassene aus allgemeinbildenden und beruflichen Schulen

Lfd. Nr.	Schulform	Merkmal	Schul- entlassene insgesamt	davon		
				mit schulartspez. Förderschul- abschluss	ohne Hauptschul- abschluss	mit Hauptschul- abschluss
1	Allgemeinbildende Schulen insgesamt	Insgesamt	56 284	2 171	1 322	4 175
		Weiblich	27 055	841	547	1 577
		Ausländer/-innen	7 653	520	503	1 099
2	Hauptschulen/ Hauptschulzweige	Zusammen	5 375	303	499	1 458
		Weiblich	2 135	116	201	522
		Ausländer/-innen	1 552	113	213	391
3	Realschulen/ Realschulzweige	Zusammen	11 013	15	131	742
		Weiblich	4 979	8	56	326
		Ausländer/-innen	1 442	3	31	140
4	Mittelstufenschulen/ Mittelstufenschulzweige	Zusammen	1 297	40	78	202
		Weiblich	594	14	39	74
		Ausländer/-innen	306	14	34	63
5	Gymnasien/ Gymnasialzweige	Zusammen	26 284	—	7	238
		Weiblich	14 023	—	3	117
		Ausländer/-innen	1 744	—	1	52
6	Integrierte Gesamtschulen (Jahrgangsstufen 5-10)	Zusammen	9 541	317	543	1 391
		Weiblich	4 233	138	229	496
		Ausländer/-innen	1 937	80	215	403
7	Förderschulen	Zusammen	1 911	1 496	64	81
		Weiblich	684	565	19	14
		Ausländer/-innen	343	310	9	10
8	Schulen für Erwachsene	Zusammen	863	—	—	63
		Weiblich	407	—	—	28
		Ausländer/-innen	329	—	—	40
9	Berufliche Schulen insgesamt	Insgesamt	52 810	—	—	968
		Weiblich	23 168	—	—	422
		Ausländer/-innen	8 452	—	—	368
10	Berufsschulen	Zusammen	30 281	—	—	484
		Weiblich	11 319	—	—	196
		Ausländer/-innen	5 096	—	—	181
11	Berufsfachschulen	Zusammen	6 943	—	—	484
		Weiblich	3 719	—	—	226
		Ausländer/-innen	1 556	—	—	187
12	Fachschulen	Zusammen	4 382	—	—	—
		Weiblich	2 600	—	—	—
		Ausländer/-innen	385	—	—	—
13	Fachoberschulen	Zusammen	7 054	—	—	—
		Weiblich	3 268	—	—	—
		Ausländer/-innen	1 066	—	—	—
14	Berufliche Gymnasien	Zusammen	4 150	—	—	—
		Weiblich	2 262	—	—	—
		Ausländer/-innen	349	—	—	—

1) Einschl. schulischem Teil der Fachhochschulreife an allgemeinbildenden Schulen. — 2) Einschl. schulischem Teil der Fachhochschulreife an beruflichen Schulen. — 3) Nur an Fachschulen für Sozialwirtschaft und Sozialpädagogik. — 4) Abschlusszeugnis ohne zusätzlich erworbene Qualifikation.

in Hessen am Ende des Schuljahres 2022/23 nach Schulformen und Abschlussarten

davon							Lfd. Nr.
mit qualifizierendem Hauptschul- abschluss	mit Realschul- abschluss ¹⁾	mit Fachhoch- schulreife ²⁾	mit allgemeiner Hochschul- reife	mit staatlicher Anerkennung ³⁾	mit Abschluss- zeugnis ⁴⁾	mit Abgangs- zeugnis	
4 826	25 282	123	18 385	—	—	—	1
2 057	11 906	53	10 074	—	—	—	
1 165	3 405	24	937	—	—	—	
2 685	430	—	—	—	—	—	2
1 120	176	—	—	—	—	—	
684	151	—	—	—	—	—	
43	10 082	—	—	—	—	—	3
16	4 573	—	—	—	—	—	
1	1 267	—	—	—	—	—	
302	675	—	—	—	—	—	4
146	321	—	—	—	—	—	
74	121	—	—	—	—	—	
—	7 779	—	18 260	—	—	—	5
—	3 891	—	10 012	—	—	—	
—	770	—	921	—	—	—	
1 570	5 720	—	—	—	—	—	6
696	2 674	—	—	—	—	—	
350	889	—	—	—	—	—	
143	122	—	5	—	—	—	7
33	50	—	3	—	—	—	
6	8	—	—	—	—	—	
83	474	123	120	—	—	—	8
46	221	53	59	—	—	—	
50	199	24	16	—	—	—	
585	3 025	8 219	3 299	2 725	30 223	3 766	9
242	1 452	3 835	1 828	2 198	11 787	1 404	
256	815	1 121	242	307	4 293	1 050	
585	327	61	—	—	26 528	2 296	10
242	131	19	—	—	9 984	747	
256	68	6	—	—	3 860	725	
—	2 698	725	—	—	2 467	569	11
—	1 321	366	—	—	1 557	249	
—	747	81	—	—	378	163	
—	—	364	—	2 725	1 228	65	12
—	—	116	—	2 198	246	40	
—	—	13	—	307	55	10	
—	—	6 261	—	—	—	793	13
—	—	2 922	—	—	—	346	
—	—	922	—	—	—	144	
—	—	808	3 299	—	—	43	14
—	—	412	1 828	—	—	22	
—	—	99	242	—	—	8	

**4. Schulentlassene mit Hochschulzugangsberechtigung aus allgemeinbildenden
und beruflichen Schulen in Hessen am Ende eines Schuljahres seit 2005/06
sowie Anteile an der gleichaltrigen Wohnbevölkerung**

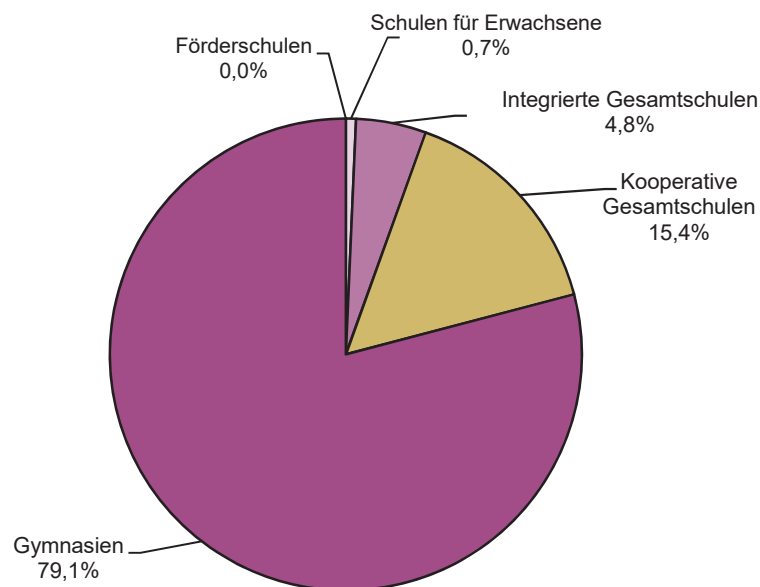
Abschlussart	Merkmal	Absolventen am Ende des Schuljahres ...					
		2005/06	2010/11	2015/16	2020/21	2021/22	2022/23
Absolventinnen und Absolventen							
Insgesamt	Insgesamt	31 586	36 589	35 800	28 664	27 472	30 026
	Weiblich	16 709	19 202	18 556	15 175	14 573	15 790
	Zusammen	11 706	13 039	10 899	9 585	8 560	8 342
Fachhochschulreife ¹⁾	Weiblich	5 806	6 245	5 129	4 614	4 049	3 888
	Zusammen	19 880	23 550	24 901	19 079	18 912	21 684
	Weiblich	10 903	12 957	13 427	10 561	10 524	11 902
Allgemeine Hochschulreife	Insgesamt	18 617	22 229	21 250	15 933	15 772	18 508
	Weiblich	10 584	12 549	11 674	8 909	8 861	10 127
	Zusammen	1 707	1 953	291	159	119	123
Allgemeinbildende Schulen	Weiblich	950	1 053	118	72	51	53
	Zusammen	16 910	20 276	20 959	15 774	15 653	18 385
	Weiblich	9 634	11 496	11 556	8 837	8 810	10 074
Berufliche Schulen	Insgesamt	12 969	14 360	14 550	12 731	11 700	11 518
	Weiblich	6 125	6 653	6 882	6 266	5 712	5 663
	Zusammen	9 999	11 086	10 608	9 426	8 441	8 219
Fachhochschulreife ¹⁾	Weiblich	4 856	5 192	5 011	4 542	3 998	3 835
	Zusammen	2 970	3 274	3 942	3 305	3 259	3 299
	Weiblich	1 269	1 461	1 871	1 724	1 714	1 828
Allgemeine Hochschulreife	Anteile an der gleichaltrigen Wohnbevölkerung in Prozent ²⁾³⁾						
	Insgesamt	48,9	54,8	53,2	45,7	44,4	47,5
	Weiblich	52,5	58,5	58,4	50,5	49,0	51,9
Fachhochschulreife ¹⁾	Zusammen	18,1	19,5	16,0	14,9	13,5	12,9
	Weiblich	18,3	19,0	15,9	15,0	13,3	12,5
	Zusammen	30,8	35,3	37,2	30,9	30,9	34,5
Allgemeine Hochschulreife	Weiblich	34,3	39,5	42,6	35,5	35,8	39,3

1) Einschl. schulischem Teil der Fachhochschulreife an beruflichen Schulen. — 2) Durchschnittsalter der 17- bis 20-Jährigen (12 Schuljahre) bzw. 18- bis unter 21-Jährigen (13 Schuljahre) deutschen und ausländischen Wohnbevölkerung am 31.12.2022. — 3) Ab dem Ende des Schuljahres 2012/13 wird das Quotensummenverfahren angewendet.

**5. Abiturientinnen und Abiturienten aus allgemeinbildenden
Schulen in Hessen am Ende des Schuljahres 2022/23 nach Geburtsjahren**

Geburtsjahr	Abiturientinnen und Abiturienten			darunter aus					
				Gymnasien			Gymnasialzweigen an Gesamtschulen		
	insgesamt	und zwar		zusammen	und zwar		zusammen	und zwar	
		weiblich	Ausländer/ -innen		weiblich	Ausländer/ -innen		weiblich	Ausländer/ -innen
2004 oder später	10 736	6 133	384	8 736	4 974	307	2 000	1 159	77
2003	6 846	3 582	394	5 342	2 780	291	1 504	802	103
2002	622	272	115	437	192	83	180	78	32
2001	58	27	22	38	17	15	14	6	5
2000 oder früher	123	60	22	9	4	8	—	—	—
I n s g e s a m t	18 385	10 074	937	14 562	7 967	704	3 698	2 045	217

**4. Abiturientinnen und Abiturienten aus allgemeinbildenden
Schulen in Hessen am Ende des Schuljahres 2022/23 nach Schulformen**



6. Schulentlassene aus allgemeinbildenden Schulen in Hessen am Ende

Lfd. Nr.	Kreisfreie Stadt Landkreis	Schulentlassene			davon								
					ohne Hauptschulabschluss			mit Hauptschulabschluss			mit qualifizierendem Hauptschulabschluss		
		insg.	weibl.	%	zus.	weibl.	%	zus.	weibl.	%	zus.	weibl.	%
1	Darmstadt, Wissenschaftsstadt	1 469	688	46,8	23	4	1,6	81	27	5,5	70	23	4,8
2	Frankfurt am Main, Stadt	6 093	2 933	48,1	154	62	2,5	410	168	6,7	441	194	7,2
3	Offenbach am Main, Stadt	1 255	613	48,8	53	30	4,2	98	32	7,8	126	56	10,0
4	Wiesbaden, Landeshauptstadt	2 805	1 351	48,2	122	52	4,3	251	93	8,9	139	60	5,0
5	Landkreis Bergstraße	2 325	1 132	48,7	45	17	1,9	140	49	6,0	172	80	7,4
6	Landkreis Darmstadt-Dieburg	2 566	1 204	46,9	44	15	1,7	168	63	6,5	194	86	7,6
7	Landkreis Groß-Gerau	2 423	1 169	48,2	71	35	2,9	229	89	9,5	246	105	10,2
8	Hochtaunuskreis	2 346	1 144	48,8	36	11	1,5	115	52	4,9	144	56	6,1
9	Main-Kinzig-Kreis	4 007	1 902	47,5	104	42	2,6	291	116	7,3	399	168	10,0
10	Main-Taunus-Kreis	2 148	1 023	47,6	35	15	1,6	123	47	5,7	142	59	6,6
11	Odenwaldkreis	866	429	49,5	22	9	2,5	69	26	8,0	108	51	12,5
12	Landkreis Offenbach	3 048	1 421	46,6	56	23	1,8	191	67	6,3	257	104	8,4
13	Rheingau-Taunus-Kreis	1 630	766	47,0	20	6	1,2	119	43	7,3	98	36	6,0
14	Wetteraukreis	2 793	1 344	48,1	55	23	2,0	183	66	6,6	278	128	10,0
15	Reg.-Bez. D a r m s t a d t	35 774	17 119	47,9	840	344	2,3	2 468	938	6,9	2 814	1 206	7,9
16	Landkreis Gießen	2 529	1 249	49,4	45	23	1,8	193	69	7,6	205	90	8,1
17	Lahn-Dill-Kreis	2 223	1 037	46,6	70	31	3,1	200	66	9,0	262	114	11,8
18	Landkreis Limburg-Weilburg	1 601	792	49,5	49	20	3,1	156	51	9,7	162	83	10,1
19	Landkreis Marburg-Biedenkopf	2 187	1 050	48,0	38	17	1,7	125	50	5,7	242	93	11,1
20	Vogelsbergkreis	875	406	46,4	22	10	2,5	76	27	8,7	98	33	11,2
21	Reg.-Bez. G i e ß e n	9 415	4 534	48,2	224	101	2,4	750	263	8,0	969	413	10,3
22	Kassel, documenta-Stadt	1 797	910	50,6	55	29	3,1	129	45	7,2	94	51	5,2
23	Landkreis Fulda	2 106	1 065	50,6	39	15	1,9	165	62	7,8	191	77	9,1
24	Landkreis Hersfeld-Rotenburg	1 111	517	46,5	28	9	2,5	87	39	7,8	151	68	13,6
25	Landkreis Kassel	1 985	1 000	50,4	29	9	1,5	194	80	9,8	203	88	10,2
26	Schwalm-Eder-Kreis	1 700	803	47,2	48	24	2,8	161	68	9,5	132	61	7,8
27	Landkreis Waldeck-Frankenberg	1 561	719	46,1	30	9	1,9	133	50	8,5	154	51	9,9
28	Werra-Meißner-Kreis	835	388	46,5	29	7	3,5	88	32	10,5	118	42	14,1
29	Reg.-Bez. K a s s e l	11 095	5 402	48,7	258	102	2,3	957	376	8,6	1 043	438	9,4
30	Land H e s s e n	56 284	27 055	48,1	1 322	547	2,3	4 175	1 577	7,4	4 826	2 057	8,6

1) Einschl. schulischem Teil der Fachhochschulreife.

des Schuljahres 2022/23 nach Verwaltungsbezirken und Abschlussarten

davon												Lfd. Nr.
mit Realschulabschluss ¹⁾			mit Fachhochschulreife			mit allgemeiner Hochschulreife			mit schulartspezifischem Förderschulabschluss			
zus.	weibl.	%	zus.	weibl.	%	zus.	weibl.	%	zus.	weibl.	%	
628	303	42,8	8	2	0,5	597	306	40,6	62	23	4,2	1
2 448	1 106	40,2	32	14	0,5	2 392	1 293	39,3	216	96	3,5	2
548	255	43,7	11	6	0,9	355	214	28,3	64	20	5,1	3
1 137	565	40,5	18	8	0,6	1 044	537	37,2	94	36	3,4	4
1 126	537	48,4	8	4	0,3	746	414	32,1	88	31	3,8	5
1 205	526	47,0	—	—	—	839	470	32,7	116	44	4,5	6
1 112	526	45,9	—	—	—	686	380	28,3	79	34	3,3	7
864	413	36,8	—	—	—	1 126	588	48,0	61	24	2,6	8
1 851	870	46,2	—	—	—	1 205	644	30,1	157	62	3,9	9
990	445	46,1	—	—	—	807	443	37,6	51	14	2,4	10
358	189	41,3	—	—	—	263	143	30,4	46	11	5,3	11
1 468	662	48,2	9	4	0,3	995	531	32,6	72	30	2,4	12
679	311	41,7	—	—	—	631	346	38,7	83	24	5,1	13
1 152	542	41,2	—	—	—	1 007	536	36,1	118	49	4,2	14
15 566	7 250	43,5	86	38	0,2	12 693	6 845	35,5	1 307	498	3,7	15
1 067	523	42,2	2	—	0,1	938	510	37,1	79	34	3,1	16
1 102	520	49,6	3	—	0,1	519	283	23,3	67	23	3,0	17
842	419	52,6	8	2	0,5	311	179	19,4	73	38	4,6	18
920	441	42,1	—	—	—	759	416	34,7	103	33	4,7	19
434	205	49,6	—	—	—	211	117	24,1	34	14	3,9	20
4 365	2 108	46,4	13	2	0,1	2 738	1 505	29,1	356	142	3,8	21
787	374	43,8	6	3	0,3	616	354	34,3	110	54	6,1	22
1 052	520	50,0	—	—	—	570	352	27,1	89	39	4,2	23
598	269	53,8	18	10	1,6	187	104	16,8	42	18	3,8	24
1 023	507	51,5	—	—	—	472	289	23,8	64	27	3,2	25
722	313	42,5	—	—	—	546	310	32,1	91	27	5,4	26
752	362	48,2	—	—	—	417	226	26,7	75	21	4,8	27
417	203	49,9	—	—	—	146	89	17,5	37	15	4,4	28
5 351	2 548	48,2	24	13	0,2	2 954	1 724	26,6	508	201	4,6	29
25 282	11 906	44,9	123	53	0,2	18 385	10 074	32,7	2 171	841	3,9	30

**7. Schulentlassene aus allgemeinbildenden Schulen in Hessen am Ende
des Schuljahres 2022/23 nach Schulformen und Abschlussarten**

Schulform	Merkmal	Schul- entlassene insgesamt	davon					
			ohne	mit	mit Realschul- abschluss ²⁾	mit Fachhoch- schulreife	mit allgemeiner Hochschul- reife	mit schulart- spezifischem Förderschul- abschluss
			Hauptschulabschluss ¹⁾					
Hauptschulen	Zusammen	2 390	236	1 820	192	—	—	142
	Weiblich	941	93	720	76	—	—	52
Realschulen	Zusammen	5 571	75	410	5 078	—	—	8
	Weiblich	2 584	29	172	2 378	—	—	5
Mittelstufenschulen	Zusammen	924	66	358	472	—	—	28
	Weiblich	442	34	165	232	—	—	11
Gymnasien	Zusammen	19 552	6	187	4 797	—	14 562	—
	Weiblich	10 484	3	96	2 418	—	7 967	—
Förderschulen	Zusammen	1 881	64	224	122	—	5	1 466
	Weiblich	671	19	47	50	—	3	552
Schulen für Erwachsene	Zusammen	863	—	146	474	123	120	—
	Weiblich	407	—	74	221	53	59	—
Kooperative Gesamtschulen	Zusammen	14 050	313	2 793	7 932	—	2 823	189
	Weiblich	6 510	133	1 127	3 609	—	1 566	75
Hauptschulzweige	Zusammen	2 866	247	2 228	238	—	—	153
	Weiblich	1 147	103	884	100	—	—	60
Realschulzweige	Zusammen	5 302	53	365	4 879	—	—	5
	Weiblich	2 326	25	166	2 133	—	—	2
Mittelstufenzweige	Zusammen	373	12	146	203	—	—	12
	Weiblich	152	5	55	89	—	—	3
Gymnasialzweige	Zusammen	5 483	1	51	2 608	—	2 823	—
	Weiblich	2 873	—	21	1 286	—	1 566	—
Förderschulzweige	Zusammen	19	—	—	—	—	—	19
	Weiblich	10	—	—	—	—	—	10
Integrierte Gesamtschulen (Jahrgangsstufen 5-10)	Zusammen	7	—	3	4	—	—	—
	Weiblich	2	—	1	1	—	—	—
Integrierte Gesamtschulen	Zusammen	11 053	562	3 063	6 215	—	875	338
	Weiblich	5 016	236	1 233	2 922	—	479	146
Integrierte Gesamtschulen (Jahrgangsstufen 5-10)	Zusammen	9 534	543	2 958	5 716	—	—	317
	Weiblich	4 231	229	1 191	2 673	—	—	138
Gymnasialzweige	Zusammen	1 249	—	—	374	—	875	—
	Weiblich	666	—	—	187	—	479	—
Förderschulzweige	Zusammen	11	—	—	—	—	—	11
	Weiblich	3	—	—	—	—	—	3
Auslaufende Hauptschulzweige	Zusammen	119	16	95	—	—	—	8
	Weiblich	47	5	38	—	—	—	4
Auslaufende Realschulzweige	Zusammen	140	3	10	125	—	—	2
	Weiblich	69	2	4	62	—	—	1
I n s g e s a m t	Insgesamt	56 284	1 322	9 001	25 282	123	18 385	2 171
	Weiblich	27 055	547	3 634	11 906	53	10 074	841

1) Einschl. qualifizierendem Hauptschulabschluss. — 2) Einschl. schulischem Teil der Fachhochschulreife.

**8. Schulentlassene aus allgemeinbildenden Schulen in Hessen am Ende
des Schuljahres 2022/23 nach ausgewählten Staatsangehörigkeiten und Abschlussarten**

Staatsangehörigkeit	Merkmal	Schul- entlassene insgesamt	davon					
			ohne	mit	mit Realschul- abschluss ²⁾	mit Fachhoch- schulreife	mit allgemeiner Hochschul- reife	mit schulart- spezifischem Förderschul- abschluss
			Hauptschulabschluss ¹⁾					
I n s g e s a m t	Insgesamt	56 284	1 322	9 001	25 282	123	18 385	2 171
	Weiblich	27 055	547	3 634	11 906	53	10 074	841
Deutsche	Zusammen	48 631	819	6 737	21 877	99	17 448	1 651
	Weiblich	23 499	355	2 690	10 229	44	9 534	647
Ausländer/-innen	Zusammen	7 653	503	2 264	3 405	24	937	520
	Weiblich	3 556	192	944	1 677	9	540	194
darunter								
afghanisch	Zusammen	627	34	239	280	5	30	39
	Weiblich	260	10	90	130	1	18	11
albanisch	Zusammen	58	2	19	30	—	5	2
	Weiblich	31	2	11	16	—	2	—
griechisch	Zusammen	222	10	74	81	—	28	29
	Weiblich	103	—	33	42	—	15	13
iranisch	Zusammen	114	6	28	55	1	19	5
	Weiblich	56	1	14	25	—	12	4
italienisch	Zusammen	349	17	98	151	2	49	32
	Weiblich	152	6	40	73	2	24	7
jugoslawisch ³⁾	Zusammen	875	48	248	439	—	97	43
	Weiblich	403	12	95	227	—	58	11
marokkanisch	Zusammen	90	9	31	38	—	5	7
	Weiblich	47	4	13	21	—	3	6
pakistanisch	Zusammen	230	15	61	119	—	22	13
	Weiblich	102	6	21	58	—	14	3
polnisch	Zusammen	504	27	133	260	—	67	17
	Weiblich	236	10	53	126	—	41	6
portugiesisch	Zusammen	75	3	16	40	—	14	2
	Weiblich	33	1	5	20	—	7	—
russisch	Zusammen	124	7	28	57	—	28	4
	Weiblich	57	1	13	27	—	14	2
spanisch	Zusammen	238	14	68	109	1	32	14
	Weiblich	113	5	31	44	1	22	10
türkisch	Zusammen	514	19	129	253	7	74	32
	Weiblich	246	8	62	122	3	41	10

1) Einschl. qualifizierendem Hauptschulabschluss. — 2) Einschl. schulischem Teil der Fachhochschulreife. — 3) Ehemaliges jugoslawisches Staatsgebiet

9. Schulentlassene aus den Schulen für Erwachsene in Hessen am Ende des Schuljahres 2022/23 nach Abschlussarten, Schulformen und Geschlecht

Abschlussart	Schulentlassene		davon aus							
			Abendhauptschulen		Abendrealschulen		Abendgymnasien		Kollegs	
	ins-gesamt	darunter weiblich	zu-sammen	darunter weiblich	zu-sammen	darunter weiblich	zu-sammen	darunter weiblich	zu-sammen	darunter weiblich
Hauptschulabschluss ¹⁾	146	74	140	70	6	4	—	—	—	—
Realschulabschluss	474	221	—	—	457	209	9	7	8	5
Fachhochschulreife	123	53	—	—	—	—	95	42	28	11
Allg. Hochschulreife	120	59	—	—	—	—	64	33	56	26
I n s g e s a m t	863	407	140	70	463	213	168	82	92	42

10. Schulentlassene aus den Schulen für Erwachsene in Hessen am Ende des Schuljahres 2022/23 nach Geburtsjahren, Schulformen und Geschlecht

Geburtsjahr	Schulentlassene		davon aus							
			Abendhauptschulen		Abendrealschulen		Abendgymnasien		Kollegs	
	ins-gesamt	darunter weiblich	zu-sammen	darunter weiblich	zu-sammen	darunter weiblich	zu-sammen	darunter weiblich	zu-sammen	darunter weiblich
2004 oder später	17	5	12	3	5	2	—	—	—	—
2003	75	31	23	10	50	21	2	—	—	—
2002	113	51	8	4	95	43	7	2	3	2
2001	93	46	10	3	69	33	10	7	4	3
2000	88	36	10	6	54	16	15	10	9	4
1999	99	43	7	4	47	18	29	16	16	5
1998	77	33	8	2	34	14	22	9	13	8
1997	44	22	2	—	14	7	21	11	7	4
1996	44	26	6	4	15	8	15	9	8	5
1995	43	20	6	2	18	10	11	5	8	3
1994	31	13	6	3	10	7	6	1	9	2
1993	23	11	6	3	7	2	7	5	3	1
1992	18	8	9	6	2	—	4	2	3	—
1991	18	7	3	2	9	3	4	2	2	—
1990	15	7	3	1	4	2	4	1	4	3
1989	9	5	2	—	4	4	3	1	—	—
1988	7	3	1	1	2	2	3	—	1	—
1987	6	5	2	2	2	2	2	1	—	—
1986	8	5	2	2	4	3	2	—	—	—
1985 oder früher	35	30	14	12	18	16	1	—	2	2
I n s g e s a m t	863	407	140	70	463	213	168	82	92	42

1) Einschl. qualifizierendem Hauptschulabschluss.

**11. Schulentlassene aus beruflichen Schulen in Hessen am Ende
des Schuljahres 2022/23 nach Verwaltungsbezirken und Bildungsbereichen**

Kreisfreie Stadt Landkreis	Schul- entlassene		davon aus									
			dualem System ¹⁾		Schulberufs- system ²⁾		Übergangs- system ³⁾		beruflichen Schulen mit Erwerb HZB ⁴⁾		sonstigen beruflichen Schulen ⁵⁾	
	insg.	weibl.	zus.	weibl.	zus.	weibl.	zus.	weibl.	zus.	weibl.	zus.	weibl.
Darmstadt, Wissenschaftsstadt	3 383	1 567	1 756	703	425	311	374	173	713	352	115	28
Frankfurt am Main, Stadt	8 462	3 952	5 477	2 487	560	403	793	287	1 442	700	190	75
Offenbach am Main, Stadt	1 503	786	554	236	214	176	380	184	327	187	28	3
Wiesbaden, Landeshauptstadt	3 055	1 320	1 659	663	321	192	419	167	600	297	56	1
Landkreis Bergstraße	1 210	514	580	206	58	46	206	80	361	182	5	—
Landkreis Darmstadt-Dieburg	664	280	215	66	81	66	153	57	215	91	—	—
Landkreis Groß-Gerau	1 588	612	821	237	129	102	303	129	322	143	13	1
Hochtaunuskreis	1 434	677	701	302	181	137	157	56	395	182	—	—
Main-Kinzig-Kreis	3 196	1 392	1 403	470	416	329	332	151	848	426	197	16
Main-Taunus-Kreis	1 242	553	501	202	107	84	180	56	454	211	—	—
Odenwaldkreis	462	217	172	68	89	49	120	60	75	40	6	—
Landkreis Offenbach	1 945	777	865	300	170	77	307	133	603	267	—	—
Rheingau-Taunus-Kreis	516	210	187	56	95	67	113	41	118	45	3	1
Wetteraukreis	2 068	781	928	317	182	118	529	215	313	124	116	7
Reg.-Bez. D a r m s t a d t	30 728	13 638	15 819	6 313	3 028	2 157	4 366	1 789	6 786	3 247	729	132
Landkreis Gießen	2 443	1 075	1 443	565	316	213	295	116	353	163	36	18
Lahn-Dill-Kreis	2 382	979	1 217	355	255	176	350	175	499	270	61	3
Landkreis Limburg-Weilburg	2 115	919	801	245	320	234	236	102	547	295	211	43
Landkreis Marburg-Biedenkopf	2 158	947	1 020	345	343	240	302	131	449	224	44	7
Vogelsbergkreis	1 073	460	417	110	154	121	215	92	208	121	79	16
Reg.-Bez. G i e ß e n	10 171	4 380	4 898	1 620	1 388	984	1 398	616	2 056	1 073	431	87
Kassel, documenta-Stadt	3 845	1 629	2 244	778	559	418	262	107	674	301	106	25
Landkreis Fulda	2 597	1 154	1 280	428	289	234	275	136	619	325	134	31
Landkreis Hersfeld-Rotenburg	1 165	443	767	235	55	49	112	53	207	105	24	1
Landkreis Kassel	906	494	482	259	20	19	281	151	123	65	—	—
Schwalm-Eder-Kreis	1 235	506	586	178	164	121	257	113	206	91	22	3
Landkreis Waldeck-Frankenberg	1 434	543	853	217	101	82	138	56	281	187	61	1
Werra-Meißner-Kreis	729	381	219	88	93	79	165	78	252	136	—	—
Reg.-Bez. K a s s e l	11 911	5 150	6 431	2 183	1 281	1 002	1 490	694	2 362	1 210	347	61
Land H e s s e n	52 810	23 168	27 148	10 116	5 697	4 143	7 254	3 099	11 204	5 530	1 507	280

1) Auszubildende mit Vertrag. — 2) Berufsfachschulen mit Berufsabschluss nach oder außerhalb BBiG, Fachschulen für Heil- bzw. Sozialpädagogik und Sozialwirtschaft. — 3) Zweijährige Berufsfachschulen ohne Berufsabschluss sowie Berufsschülerinnen und Berufsschüler ohne Vertrag. — 4) Berufliche Gymnasien und Fachoberschulen. — 5) Ein- und zweijährige Fachschulen.

12. Schulentlassene aus beruflichen Schulen in Hessen am Ende

Lfd. Nr.	Kreisfreie Stadt Landkreis	Schulentlassene			davon mit					
					Abgangszeugnis			Abschlusszeugnis		
		insg.	weibl.	%	zus.	weibl.	%	zus.	weibl.	%
1	Darmstadt, Wissenschaftsstadt	3 383	1 567	46,3	267	101	7,9	3 116	1 466	92,1
2	Frankfurt am Main, Stadt	8 462	3 952	46,7	412	152	4,9	8 050	3 800	95,1
3	Offenbach am Main, Stadt	1 503	786	52,3	208	96	13,8	1 295	690	86,2
4	Wiesbaden, Landeshauptstadt	3 055	1 320	43,2	177	71	5,8	2 878	1 249	94,2
5	Landkreis Bergstraße	1 210	514	42,5	122	42	10,1	1 088	472	89,9
6	Landkreis Darmstadt-Dieburg	664	280	42,2	69	23	10,4	595	257	89,6
7	Landkreis Groß-Gerau	1 588	612	38,5	137	43	8,6	1 451	569	91,4
8	Hochtaunuskreis	1 434	677	47,2	72	19	5,0	1 362	658	95,0
9	Main-Kinzig-Kreis	3 196	1 392	43,6	159	51	5,0	3 037	1 341	95,0
10	Main-Taunus-Kreis	1 242	553	44,5	105	33	8,5	1 137	520	91,5
11	Odenwaldkreis	462	217	47,0	61	21	13,2	401	196	86,8
12	Landkreis Offenbach	1 945	777	39,9	211	81	10,8	1 734	696	89,2
13	Rheingau-Taunus-Kreis	516	210	40,7	42	17	8,1	474	193	91,9
14	Wetteraukreis	2 068	781	37,8	180	62	8,7	1 888	719	91,3
15	Reg.-Bez. D a r m s t a d t	30 728	13 638	44,4	2 222	812	7,2	28 506	12 826	92,8
16	Landkreis Gießen	2 443	1 075	44,0	204	64	8,4	2 239	1 011	91,6
17	Lahn-Dill-Kreis	2 382	979	41,1	188	89	7,9	2 194	890	92,1
18	Landkreis Limburg-Weilburg	2 115	919	43,5	135	53	6,4	1 980	866	93,6
19	Landkreis Marburg-Biedenkopf	2 158	947	43,9	132	47	6,1	2 026	900	93,9
20	Vogelsbergkreis	1 073	460	42,9	77	32	7,2	996	428	92,8
21	Reg.-Bez. G i e ß e n	10 171	4 380	43,1	736	285	7,2	9 435	4 095	92,8
22	Kassel, documenta-Stadt	3 845	1 629	42,4	194	62	5,0	3 651	1 567	95,0
23	Landkreis Fulda	2 597	1 154	44,4	164	72	6,3	2 433	1 082	93,7
24	Landkreis Hersfeld-Rotenburg	1 165	443	38,0	79	33	6,8	1 086	410	93,2
25	Landkreis Kassel	906	494	54,5	61	31	6,7	845	463	93,3
26	Schwalm-Eder-Kreis	1 235	506	41,0	133	53	10,8	1 102	453	89,2
27	Landkreis Waldeck-Frankenberg	1 434	543	37,9	113	35	7,9	1 321	508	92,1
28	Werra-Meißner-Kreis	729	381	52,3	64	21	8,8	665	360	91,2
29	Reg.-Bez. K a s s e l	11 911	5 150	43,2	808	307	6,8	11 103	4 843	93,2
30	Land H e s s e n	52 810	23 168	43,9	3 766	1 404	7,1	49 044	21 764	92,9

1) Einschl. qualifizierendem Hauptschulabschluss. — 2) Einschl. schulischem Teil der Fachhochschulreife. — 3) Nur an Fachschulen für Sozialwirtschaft und Sozialpädagogik.

des Schuljahres 2022/23 nach Verwaltungsbezirken und Abschlussarten

mit dem Abschlusszeugnis wurde zusätzlich erworben															Lfd. Nr.
Hauptschulabschluss ¹⁾			Realschulabschluss			Fachhochschulreife ²⁾			allgemeine Hochschulreife			staatliche Anerkennung ³⁾			
zus.	weibl.	%	zus.	weibl.	%	zus.	weibl.	%	zus.	weibl.	%	zus.	weibl.	%	
63	21	1,9	176	85	5,2	631	295	18,7	109	76	3,2	217	173	6,4	1
200	83	2,4	406	179	4,8	1 208	586	14,3	141	76	1,7	313	245	3,7	2
64	27	4,3	136	76	9,0	254	166	16,9	66	28	4,4	111	92	7,4	3
85	42	2,8	95	44	3,1	458	227	15,0	209	102	6,8	87	70	2,8	4
42	17	3,5	73	35	6,0	208	107	17,2	134	72	11,1	23	21	1,9	5
32	11	4,8	49	20	7,4	113	32	17,0	93	54	14,0	52	42	7,8	6
32	16	2,0	138	71	8,7	216	91	13,6	108	58	6,8	54	49	3,4	7
44	23	3,1	65	27	4,5	229	92	16,0	172	98	12,0	116	98	8,1	8
83	45	2,6	171	86	5,4	558	247	17,5	395	224	12,4	200	166	6,3	9
40	7	3,2	75	30	6,0	252	114	20,3	177	95	14,3	43	36	3,5	10
12	6	2,6	52	28	11,3	81	41	17,5	36	17	7,8	19	18	4,1	11
22	12	1,1	143	71	7,4	412	148	21,2	248	137	12,8	49	39	2,5	12
49	18	9,5	35	13	6,8	109	42	21,1	—	—	—	—	—	—	13
115	52	5,6	167	78	8,1	295	107	14,3	31	8	1,5	60	48	2,9	14
883	380	2,9	1 781	843	5,8	5 024	2 295	16,3	1 919	1 045	6,2	1 344	1 097	4,4	15
98	42	4,0	98	45	4,0	268	123	11,0	104	57	4,3	118	95	4,8	16
87	46	3,7	134	74	5,6	341	169	14,3	195	105	8,2	116	96	4,9	17
44	21	2,1	141	66	6,7	315	119	14,9	263	160	12,4	154	124	7,3	18
81	33	3,8	139	72	6,4	335	154	15,5	100	59	4,6	178	129	8,2	19
65	20	6,1	87	46	8,1	124	68	11,6	83	51	7,7	100	76	9,3	20
375	162	3,7	599	303	5,9	1 383	633	13,6	745	432	7,3	666	520	6,5	21
70	24	1,8	124	43	3,2	499	219	13,0	246	128	6,4	308	245	8,0	22
60	34	2,3	152	69	5,9	483	243	18,6	152	88	5,9	142	126	5,5	23
11	5	0,9	56	29	4,8	135	68	11,6	62	26	5,3	32	31	2,7	24
56	24	6,2	87	53	9,6	105	62	11,6	—	—	—	—	—	—	25
19	6	1,5	81	40	6,6	198	88	16,0	—	—	—	114	83	9,2	26
42	18	2,9	71	28	5,0	252	153	17,6	75	50	5,2	58	44	4,0	27
37	11	5,1	74	44	10,2	140	74	19,2	100	59	13,7	61	52	8,4	28
295	122	2,5	645	306	5,4	1 812	907	15,2	635	351	5,3	715	581	6,0	29
1 553	664	2,9	3 025	1 452	5,7	8 219	3 835	15,6	3 299	1 828	6,2	2 725	2 198	5,2	30

13. Schulentlassene aus beruflichen Schulen in Hessen am Ende des Schuljahres 2022/23 nach ausgewählten Staatsangehörigkeiten und Abschlussarten

Staatsangehörigkeit	Merkmal	Schul- entlassene insgesamt	davon mit		mit dem Abschlusszeugnis wurde erworben				
			Abgangs- zeugnis	Abschluss- zeugnis	Haupt- schulab- schluss ¹⁾	Realschul- abschluss	Fachhoch- schulreife ²⁾	allgemeine Hochschul- reife	staatliche Aner- kennung ³⁾
I n s g e s a m t	Insgesamt	52 810	3 766	49 044	1 553	3 025	8 219	3 299	2 725
	Weiblich	23 168	1 404	21 764	664	1 452	3 835	1 828	2 198
Deutsche	Zusammen	44 358	2 716	41 642	929	2 210	7 098	3 057	2 418
	Weiblich	19 557	1 028	18 529	393	1 067	3 316	1 693	1 940
Ausländer/-innen	Zusammen	8 452	1 050	7 402	624	815	1 121	242	307
	Weiblich	3 611	376	3 235	271	385	519	135	258
darunter									
afghanisch	Zusammen	872	141	731	88	88	94	16	9
	Weiblich	288	53	235	39	37	42	8	6
albanisch	Zusammen	96	15	81	8	8	8	3	2
	Weiblich	36	7	29	3	3	3	2	1
griechisch	Zusammen	207	36	171	6	20	23	6	11
	Weiblich	111	17	94	2	15	11	4	9
iranisch	Zusammen	194	25	169	7	17	19	14	—
	Weiblich	79	7	72	3	10	8	9	—
italienisch	Zusammen	487	51	436	21	49	54	14	20
	Weiblich	218	13	205	9	27	22	9	14
jugoslawisch ⁴⁾	Zusammen	815	80	735	44	77	137	31	22
	Weiblich	377	36	341	21	34	74	20	19
marokkanisch	Zusammen	132	14	118	7	12	13	1	2
	Weiblich	53	6	47	5	8	5	3	2
pakistanisch	Zusammen	197	38	159	16	26	44	8	5
	Weiblich	76	13	63	2	12	20	5	4
polnisch	Zusammen	440	40	400	21	44	75	23	17
	Weiblich	214	20	194	7	22	40	12	17
portugiesisch	Zusammen	100	10	90	6	6	13	3	8
	Weiblich	46	4	42	4	4	5	1	6
russisch	Zusammen	131	9	122	3	6	17	5	14
	Weiblich	75	4	71	1	1	15	—	13
spanisch	Zusammen	227	24	203	14	33	41	7	10
	Weiblich	96	4	92	4	15	20	6	6
türkisch	Zusammen	998	102	896	28	56	129	15	44
	Weiblich	446	32	414	17	31	68	11	40

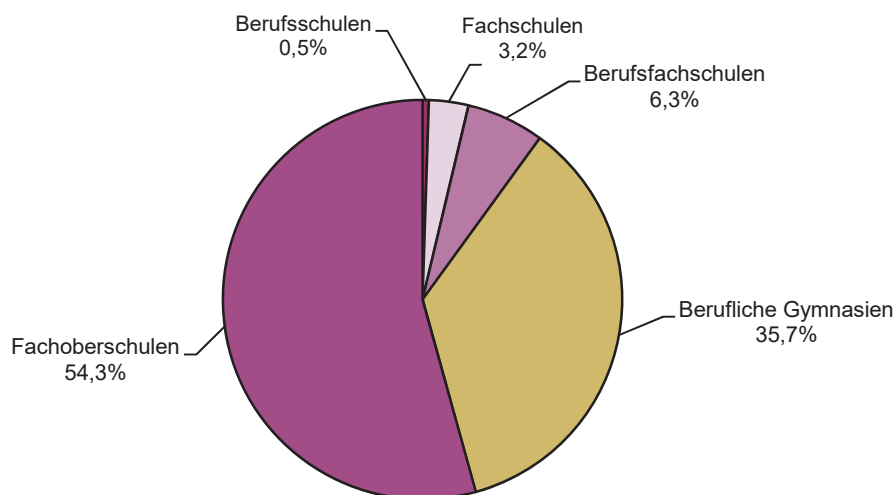
1) Einschl. qualifizierendem Hauptschulabschluss. — 2) Einschl. schulischem Teil der Fachhochschulreife. — 3) Nur an Fachschulen für Sozialwirtschaft und Sozialpädagogik. — 4) Ehemaliges jugoslawisches Staatsgebiet.

14. Schulentlassene mit Hochschulzugangsberechtigung aus beruflichen Schulen in Hessen am Ende des Schuljahres 2022/23 nach Geburtsjahren, Geschlecht und Nationalität

Geburtsjahr	Hochschulreife			davon mit					
				allgemeiner Hochschulreife			Fachhochschulreife ¹⁾		
	insgesamt	und zwar		zusammen	und zwar		zusammen	und zwar	
		weiblich	Ausländer/-innen		weiblich	Ausländer/-innen		weiblich	Ausländer/-innen
2004 oder später	5 807	3 120	427	1 442	882	47	4 365	2 238	380
2003	3 150	1 527	377	1 474	755	107	1 676	772	270
2002	1 114	478	254	274	132	55	840	346	199
2001	523	227	129	68	34	22	455	193	107
2000	298	126	62	27	15	4	271	111	58
1999	210	71	58	9	6	6	201	65	52
1998	132	33	18	2	2	—	130	31	18
1997	67	15	15	1	1	—	66	14	15
1996	53	15	8	1	—	1	52	15	7
1995	33	7	1	—	—	—	33	7	1
1994	21	8	1	1	1	—	20	7	1
1993	19	8	—	—	—	—	19	8	—
1992	12	4	—	—	—	—	12	4	—
1991	12	1	2	—	—	—	12	1	2
1990 oder früher	67	23	11	—	—	—	67	23	11
Insgesamt	11 518	5 663	1 363	3 299	1 828	242	8 219	3 835	1 121

1) Einschl. schulischem Teil der Fachhochschulreife.

5. Schulentlassene mit Hochschulzugangsberechtigung aus beruflichen Schulen in Hessen am Ende des Schuljahres 2022/23 nach Schulformen



15. Schulentlassene aus allgemeinbildenden und beruflichen Schulen in Hessen

Lfd. Nr.	Schulamtsbezirk	Schul- entlassene insgesamt	davon				
			Haupt- schulen ¹⁾	Real- schulen ¹⁾	Mittelstufen- schulen ¹⁾	Gymna- sien ¹⁾	integrierten Gesamt- schulen (Jahrgangs- stufen 5-10)
1	Darmstadt, Wissenschaftsstadt und Landkreis Darmstadt-Dieburg	8 082	400	678	97	2 138	478
2	Frankfurt am Main, Stadt	14 555	313	842	—	3 175	1 335
3	Offenbach am Main, Stadt und Landkreis Offenbach	7 751	463	918	—	2 001	753
4	Wiesbaden, Landeshauptstadt und Rheingau-Taunus-Kreis	8 006	159	714	71	2 180	1 002
5	Landkreis Bergstraße und Odenwaldkreis	4 863	354	759	162	1 452	319
6	Landkreis Groß-Gerau und Main-Taunus-Kreis	7 401	348	712	—	2 256	1 165
7	Hochtaunuskreis und Wetteraukreis	8 641	503	1 022	194	2 915	379
8	Main-Kinzig-Kreis	7 203	446	938	—	1 699	801
9	Reg.-Bez. D a r m s t a d t	66 502	2 986	6 583	524	17 816	6 232
10	Landkreis Gießen und Vogelsbergkreis	6 920	290	545	48	1 576	692
11	Lahn-Dill-Kreis und Landkreis Limburg-Weilburg	8 321	426	851	301	1 304	785
12	Landkreis Marburg-Biedenkopf	4 345	201	407	155	1 037	224
13	Reg.-Bez. G i e ß e n	19 586	917	1 803	504	3 917	1 701
14	Kassel, documenta-Stadt und Landkreis Kassel	8 533	325	520	117	1 685	954
15	Landkreis Fulda	4 728	364	832	—	824	30
16	Landkreis Hersfeld-Rotenburg und Werra- Meißner-Kreis	3 815	309	427	75	653	332
17	Schwalm-Eder-Kreis und Landkreis Waldeck-Frankenberg	5 930	474	848	77	1 389	292
18	Reg.-Bez. K a s s e l	23 006	1 472	2 627	269	4 551	1 608
19	Land H e s s e n	109 094	5 375	11 013	1 297	26 284	9 541

1) Einschl. Schulentlassenen aus entsprechenden Zweigen an Gesamtschulen. — 2) Schulisch und kooperativ

am Ende des Schuljahres 2022/23 nach Schulamtsbezirken und Schulformen

aus									Lfd. Nr.
Förder- schulen ¹⁾	Schulen für Erwachsene	Berufs- schulen	besonderen Bildungs- gängen in Vollzeitform	Berufs- grundbil- dungsjahr ²⁾	Berufsfach- schulen	beruflichen Gymnasien	Fachober- schulen	Fach- schulen	
180	64	2 031	168	—	525	272	656	395	1
142	286	5 550	182	—	781	203	1 239	507	2
97	71	1 580	149	7	630	442	488	152	3
216	93	1 980	76	—	602	230	488	195	4
108	37	826	104	9	240	225	211	57	5
90	—	1 439	88	—	406	349	427	121	6
126	—	1 843	233	5	417	246	462	296	7
123	—	1 457	75	—	388	473	375	428	8
1 082	551	16 706	1 075	21	3 989	2 440	4 346	2 151	9
165	88	1 932	223	—	451	211	350	349	10
123	34	2 054	126	—	724	604	442	547	11
98	65	1 034	140	—	304	129	320	231	12
386	187	5 020	489	—	1 479	944	1 112	1 127	13
128	53	2 834	19	—	661	318	479	440	14
81	—	1 344	21	—	331	175	444	282	15
53	72	1 058	70	—	185	193	266	122	16
181	—	1 600	24	—	298	80	407	260	17
443	125	6 836	134	—	1 475	766	1 596	1 104	18
1 911	863	28 562	1 698	21	6 943	4 150	7 054	4 382	19

16. Schulentlassene aus allgemeinbildenden Schulen in Hessen am Ende

Lfd. Nr.	Schulamtsbezirk	Schulentlassene			davon					
					ohne Hauptschulabschluss			mit Hauptschulabschluss		
		insg.	weibl.	%	zus.	weibl.	%	zus.	weibl.	%
1	Darmstadt, Wissenschaftsstadt und Landkreis Darmstadt-Dieburg	4 035	1 892	46,9	67	19	1,7	249	90	6,2
2	Frankfurt am Main, Stadt	6 093	2 933	48,1	154	62	2,5	410	168	6,7
3	Offenbach am Main, Stadt und Landkreis Offenbach	4 303	2 034	47,3	109	53	2,5	289	99	6,7
4	Wiesbaden, Landeshauptstadt und Rheingau-Taunus-Kreis	4 435	2 117	47,7	142	58	3,2	370	136	8,3
5	Landkreis Bergstraße und Odenwaldkreis	3 191	1 561	48,9	67	26	2,1	209	75	6,5
6	Landkreis Groß-Gerau und Main-Taunus-Kreis	4 571	2 192	48,0	106	50	2,3	352	136	7,7
7	Hochtaunuskreis und Wetteraukreis	5 139	2 488	48,4	91	34	1,8	298	118	5,8
8	Main-Kinzig-Kreis	4 007	1 902	47,5	104	42	2,6	291	116	7,3
9	Reg.-Bez. D a r m s t a d t	35 774	17 119	47,9	840	344	2,3	2 468	938	6,9
10	Landkreis Gießen und Vogelsbergkreis	3 404	1 655	48,6	67	33	2,0	269	96	7,9
11	Lahn-Dill-Kreis und Landkreis Limburg-Weilburg	3 824	1 829	47,8	119	51	3,1	356	117	9,3
12	Landkreis Marburg-Biedenkopf	2 187	1 050	48,0	38	17	1,7	125	50	5,7
13	Reg.-Bez. G i e ß e n	9 415	4 534	48,2	224	101	2,4	750	263	8,0
14	Kassel, documenta-Stadt und Landkreis Kassel	3 782	1 910	50,5	84	38	2,2	323	125	8,5
15	Landkreis Fulda	2 131	1 071	50,3	39	15	1,8	167	63	7,8
16	Landkreis Hersfeld-Rotenburg und Werra- Meißner-Kreis	1 921	899	46,8	57	16	3,0	173	70	9,0
17	Schwalm-Eder-Kreis und Landkreis Waldeck-Frankenberg	3 261	1 522	46,7	78	33	2,4	294	118	9,0
18	Reg.-Bez. K a s s e l	11 095	5 402	48,7	258	102	2,3	957	376	8,6
19	Land H e s s e n	56 284	27 055	48,1	1 322	547	2,3	4 175	1 577	7,4

1) Einschl. schulischem Teil der Fachhochschulreife.

des Schuljahres 2022/23 nach Schulamtsbezirken und Abschlussarten

davon															Lfd. Nr.
mit qualifizierendem Hauptschulabschluss			mit Realschulabschluss ¹⁾			mit Fachhochschulreife			mit allgemeiner Hochschulreife			mit schulartspezifischem Förderschulabschluss			
zus.	weibl.	%	zus.	weibl.	%	zus.	weibl.	%	zus.	weibl.	%	zus.	weibl.	%	
264	109	6,5	1 833	829	45,4	8	2	0,2	1 436	776	35,6	178	67	4,4	1
441	194	7,2	2 448	1 106	40,2	32	14	0,5	2 392	1 293	39,3	216	96	3,5	2
383	160	8,9	2 016	917	46,9	20	10	0,5	1 350	745	31,4	136	50	3,2	3
237	96	5,3	1 816	876	40,9	18	8	0,4	1 675	883	37,8	177	60	4,0	4
280	131	8,8	1 484	726	46,5	8	4	0,3	1 009	557	31,6	134	42	4,2	5
388	164	8,5	2 102	971	46,0	—	—	—	1 493	823	32,7	130	48	2,8	6
422	184	8,2	2 016	955	39,2	—	—	—	2 133	1 124	41,5	179	73	3,5	7
399	168	10,0	1 851	870	46,2	—	—	—	1 205	644	30,1	157	62	3,9	8
2 814	1 206	7,9	15 566	7 250	43,5	86	38	0,2	12 693	6 845	35,5	1 307	498	3,7	9
303	123	8,9	1 501	728	44,1	2	—	0,1	1 149	627	33,8	113	48	3,3	10
424	197	11,1	1 944	939	50,8	11	2	0,3	830	462	21,7	140	61	3,7	11
242	93	11,1	920	441	42,1	—	—	—	759	416	34,7	103	33	4,7	12
969	413	10,3	4 365	2 108	46,4	13	2	0,1	2 738	1 505	29,1	356	142	3,8	13
297	139	7,9	1 810	881	47,9	6	3	0,2	1 088	643	28,8	174	81	4,6	14
191	77	9,0	1 075	525	50,4	—	—	—	570	352	26,7	89	39	4,2	15
269	110	14,0	992	467	51,6	18	10	0,9	333	193	17,3	79	33	4,1	16
286	112	8,8	1 474	675	45,2	—	—	—	963	536	29,5	166	48	5,1	17
1 043	438	9,4	5 351	2 548	48,2	24	13	0,2	2 954	1 724	26,6	508	201	4,6	18
4 826	2 057	8,6	25 282	11 906	44,9	123	53	0,2	18 385	10 074	32,7	2 171	841	3,9	19

17. Schulentlassene aus beruflichen Schulen in Hessen am Ende

Lfd. Nr.	Schulamtsbezirk	Schulentlassene			davon mit					
					Abgangszeugnis			Abschlusszeugnis		
		insg.	weibl.	%	zus.	weibl.	%	zus.	weibl.	%
1	Darmstadt, Wissenschaftsstadt und Landkreis Darmstadt-Dieburg	4 047	1 847	45,6	336	124	8,3	3 711	1 723	91,7
2	Frankfurt am Main, Stadt	8 462	3 952	46,7	412	152	4,9	8 050	3 800	95,1
3	Offenbach am Main, Stadt und Landkreis Offenbach	3 448	1 563	45,3	419	177	12,2	3 029	1 386	87,8
4	Wiesbaden, Landeshauptstadt und Rheingau-Taunus-Kreis	3 571	1 530	42,8	219	88	6,1	3 352	1 442	93,9
5	Landkreis Bergstraße und Odenwaldkreis	1 672	731	43,7	183	63	10,9	1 489	668	89,1
6	Landkreis Groß-Gerau und Main-Taunus-Kreis	2 830	1 165	41,2	242	76	8,6	2 588	1 089	91,4
7	Hochtaunuskreis und Wetteraukreis	3 502	1 458	41,6	252	81	7,2	3 250	1 377	92,8
8	Main-Kinzig-Kreis	3 196	1 392	43,6	159	51	5,0	3 037	1 341	95,0
9	Reg.-Bez. D a r m s t a d t	30 728	13 638	44,4	2 222	812	7,2	28 506	12 826	92,8
10	Landkreis Gießen und Vogelsbergkreis	3 516	1 535	43,7	281	96	8,0	3 235	1 439	92,0
11	Lahn-Dill-Kreis und Landkreis Limburg-Weilburg	4 497	1 898	42,2	323	142	7,2	4 174	1 756	92,8
12	Landkreis Marburg-Biedenkopf	2 158	947	43,9	132	47	6,1	2 026	900	93,9
13	Reg.-Bez. G i e ß e n	10 171	4 380	43,1	736	285	7,2	9 435	4 095	92,8
14	Kassel, documenta-Stadt und Landkreis Kassel	4 751	2 123	44,7	255	93	5,4	4 496	2 030	94,6
15	Landkreis Fulda	2 597	1 154	44,4	164	72	6,3	2 433	1 082	93,7
16	Landkreis Hersfeld-Rotenburg und Werra-Meißner-Kreis	1 894	824	43,5	143	54	7,6	1 751	770	92,4
17	Schwalm-Eder-Kreis und Landkreis Waldeck-Frankenberg	2 669	1 049	39,3	246	88	9,2	2 423	961	90,8
18	Reg.-Bez. K a s s e l	11 911	5 150	43,2	808	307	6,8	11 103	4 843	93,2
19	Land H e s s e n	52 810	23 168	43,9	3 766	1 404	7,1	49 044	21 764	92,9

1) Einschl. qualifizierendem Hauptschulabschluss. — 2) Einschl. schulischem Teil der Fachhochschulreife. — 3) Nur an Fachschulen für Sozialwirtschaft und Sozialpädagogik.

des Schuljahres 2022/23 nach Schulamtsbezirken und Abschlussarten

mit dem Abschlusszeugnis wurde erworben															Lfd. Nr.
Hauptschulabschluss ¹⁾			Realschulabschluss			Fachhochschulreife ²⁾			allgemeine Hochschulreife			staatliche Anerkennung ³⁾			
zus.	weibl.	%	zus.	weibl.	%	zus.	weibl.	%	zus.	weibl.	%	zus.	weibl.	%	
95	32	2,3	225	105	5,6	744	327	18,4	202	130	5,0	269	215	6,6	1
200	83	2,4	406	179	4,8	1 208	586	14,3	141	76	1,7	313	245	3,7	2
86	39	2,5	279	147	8,1	666	314	19,3	314	165	9,1	111	92	3,2	3
134	60	3,8	130	57	3,6	567	269	15,9	209	102	5,9	136	109	3,8	4
54	23	3,2	125	63	7,5	289	148	17,3	170	89	10,2	42	39	2,5	5
72	23	2,5	213	101	7,5	468	205	16,5	285	153	10,1	97	85	3,4	6
159	75	4,5	232	105	6,6	524	199	15,0	203	106	5,8	176	146	5,0	7
83	45	2,6	171	86	5,4	558	247	17,5	395	224	12,4	200	166	6,3	8
883	380	2,9	1 781	843	5,8	5 024	2 295	16,3	1 919	1 045	6,2	1 344	1 097	4,4	9
163	62	4,6	185	91	5,3	392	191	11,1	187	108	5,3	218	171	6,2	10
131	67	2,9	275	140	6,1	656	288	14,6	458	265	10,2	270	220	6,0	11
81	33	3,8	139	72	6,4	335	154	15,5	100	59	4,6	178	129	8,2	12
375	162	3,7	599	303	5,9	1 383	633	13,6	745	432	7,3	666	520	6,5	13
126	48	2,7	211	96	4,4	604	281	12,7	246	128	5,2	308	245	6,5	14
60	34	2,3	152	69	5,9	483	243	18,6	152	88	5,9	142	126	5,5	15
48	16	2,5	130	73	6,9	275	142	14,5	162	85	8,6	93	83	4,9	16
61	24	2,3	152	68	5,7	450	241	16,9	75	50	2,8	172	127	6,4	17
295	122	2,5	645	306	5,4	1 812	907	15,2	635	351	5,3	715	581	6,0	18
1 553	664	2,9	3 025	1 452	5,7	8 219	3 835	15,6	3 299	1 828	6,2	2 725	2 198	5,2	19