



## Statistische Berichte



Kennziffer: D II 1 - j/22

Februar 2024

### Rechtliche Einheiten und Niederlassungen in Hessen

Ergebnisse des Unternehmensregisters, Stand: 30.09.2023

# Hessisches Statistisches Landesamt, Wiesbaden

## Impressum

Dienstgebäude: Rheinstraße 35/37, 65185 Wiesbaden

Briefadresse: 65175 Wiesbaden

## Kontakt für Fragen und Anregungen zu diesem Bericht

Bastian Russler 0611 3802-170

Dr. Benjamin Hampf 0611 3802-468

Uwe Ramolla 0611 3802-174

E-Mail [urs@statistik.hessen.de](mailto:urs@statistik.hessen.de)

Telefax 0611 3802-198

Internet <https://statistik.hessen.de>

## Copyright

© Hessisches Statistisches Landesamt, Wiesbaden, 2024

Vervielfältigung und Verbreitung, auch auszugsweise, mit Quellenangabe gestattet.

## Allgemeine Geschäftsbedingungen

Die Allgemeinen Geschäftsbedingungen sind abrufbar unter:

<https://statistik.hessen.de/ueber-uns/datenanfragen-und-services>

## Zeichenerklärungen

- = genau Null (nichts vorhanden) bzw. keine Veränderung eingetreten
- 0 = Zahlenwert ungleich Null, Betrag jedoch kleiner als die Hälfte von 1 in der letzten besetzten Stelle
- = Zahlenwert unbekannt oder geheim zu halten
- ... = Zahlenwert lag bei Redaktionsschluss noch nicht vor
- () = Aussagewert eingeschränkt, da der Zahlenwert statistisch unsicher ist
- / = keine Angabe, da Zahlenwert nicht sicher genug
- x = Tabellenfeld gesperrt, weil Aussage nicht sinnvoll  
(oder bei Veränderungsraten ist die Ausgangszahl kleiner als 100)
- D = Durchschnitt
- s = geschätzte Zahl
- p = vorläufige Zahl
- r = berichtigte Zahl

Aus Gründen der Übersichtlichkeit sind nur negative Veränderungsraten und Salden mit einem Vorzeichen versehen. Positive Veränderungsraten und Salden sind ohne Vorzeichen.

Im Allgemeinen ist ohne Rücksicht auf die Endsumme auf- bzw. abgerundet worden.

Das Ergebnis der Summierung der Einzelzahlen kann deshalb geringfügig von der Endsumme abweichen.

## Inhalt

	Seite
<b>Grundlagen und Methoden</b>	
Begriffserläuterungen	3
Allgemeines	5
Inhalt und Zweck der Statistik	7
Veröffentlichung und Auswertungen	8
Qualität	10
<b>Abbildungen</b>	
1. Anzahl der Rechtlichen Einheiten und Niederlassungen in Hessen (Berichtsjahr 2013 bis 2022)	11
2. Anteil der Rechtlichen Einheiten in Hessen im Jahr 2022 nach Wirtschaftsbereichen	12
3. Anzahl der Rechtlichen Einheiten und Niederlassungen in Hessen im Jahr 2022 nach Verwaltungsbezirken	13
<b>Tabellenteil</b>	
1.1. Rechtlichen Einheiten mit abhängig Beschäftigten und Umsatz in Hessen 2022 nach ausgewählten Wirtschaftsabschnitten	14
1.2. Abhängig Beschäftigte der Rechtlichen Einheiten in Hessen 2022 nach ausgewählten Wirtschaftsabschnitten und Größenklassen der abhängig Beschäftigten	15
2.1. Niederlassungen mit abhängig Beschäftigten in Hessen 2022 nach ausgewählten Wirtschaftsabschnitten	16
2.2. Abhängig Beschäftigte der Niederlassungen in Hessen 2022 nach ausgewählten Wirtschaftsabschnitten und Größenklassen der abhängig Beschäftigten	17
3.1. Rechtlichen Einheiten mit abhängig Beschäftigten in Hessen 2022 nach ausgewählten Wirtschaftsabschnitten und Verwaltungsbezirken	18
3.2. Rechtlichen Einheiten in Hessen 2022 nach ausgewählten Wirtschaftsabschnitten, Größenklassen der abhängig Beschäftigten und Verwaltungsbezirken	34
4.1. Niederlassungen mit abhängig Beschäftigten in Hessen 2022 nach ausgewählten Wirtschaftsabschnitten und Verwaltungsbezirken	50
4.2. Niederlassungen in Hessen 2022 nach ausgewählten Wirtschaftsabschnitten, Größenklassen der abhängig Beschäftigten und Verwaltungsbezirken	66
5. Rechtliche Einheiten in Hessen 2022 nach ausgewählten Wirtschaftsabteilungen und Größenklassen der abhängig Beschäftigten	82

6. Niederlassungen in Hessen 2022 nach ausgewählten Wirtschaftsabteilungen und Größenklassen der abhängig Beschäftigten	85
7. Rechtliche Einheiten mit abhängig Beschäftigten in Hessen 2022 nach ausgewählten Wirtschaftsabteilungen und Verwaltungsbezirken	88
8. Niederlassungen mit abhängig Beschäftigten in Hessen 2022 nach ausgewählten Wirtschaftsabteilungen und Verwaltungsbezirken	169
9. Rechtliche Einheiten mit abhängig Beschäftigten und Umsatz in Hessen 2022 nach ausgewählten Wirtschaftsklassen	250
10. Niederlassungen mit abhängig Beschäftigten in Hessen 2022 nach ausgewählten Wirtschaftsklassen	269
11.1. Rechtliche Einheiten mit abhängig Beschäftigten in Hessen 2022 nach Gemeinden	288
11.2. Rechtliche Einheiten in Hessen 2022 nach Gemeinden und Größenklassen der abhängig Beschäftigten	299
12.1. Niederlassungen mit abhängig Beschäftigten in Hessen 2022 nach Gemeinden	310
12.2. Niederlassungen in Hessen 2022 nach Gemeinden und Größenklassen der abhängig Beschäftigten	321

## **Anhang**

Gliederung der Klassifikation der Wirtschaftszweige, Ausgabe 2008 (WZ 2008)	332
---	-----

# Grundlagen und Methoden

## Begriffserläuterungen

### Niederlassung

Eine Niederlassung ist eine örtlich abgegrenzte Einheit, die einer Rechtlichen Einheit zugeordnet ist. Sie ist rechtlich unselbstständig. Zur Niederlassung gehören auch örtlich und organisatorisch angegliederte Teile.

### Rechtliche Einheit

Eine Rechtliche Einheit im Unternehmensregister ist eine natürliche Person, die wirtschaftlich tätig ist, eine juristische Person oder eine Personenvereinigung. Zu den wirtschaftlichen Tätigkeiten zählen auch die Ausübung einer freiberuflichen Tätigkeit und das Halten von Beteiligungen an anderen Rechtlichen Einheiten. Betrachtet werden also beispielsweise eine Aktiengesellschaft, Gesellschaft mit beschränkter Haftung, Offene Handelsgesellschaft oder ein Einzelunternehmen.

### Unternehmen

Das Unternehmen entspricht der kleinsten Kombination Rechtlicher Einheiten, die eine organisatorische Einheit zur Erzeugung von Waren und Dienstleistungen bildet und insbesondere in Bezug auf die Verwendung der ihr zufließenden laufenden Mittel über eine gewisse Entscheidungsfreiheit verfügt. Ein Unternehmen übt eine Tätigkeit oder mehrere Tätigkeiten an einem Standort oder an mehreren Standorten aus. Ein Unternehmen kann einer einzigen Rechtlichen Einheit entsprechen oder aus mehreren Rechtlichen Einheiten bestehen.

### Unternehmensgruppe

Eine Unternehmensgruppe ist ein Zusammenschluss von Rechtlichen Einheiten, die über Kontrollbeziehungen verbunden sind. Das Gruppenoberhaupt der Unternehmensgruppe fungiert als das höchste Kontrollorgan in der Gruppe und wird von keiner anderen Einheit kontrolliert. Das Gruppenoberhaupt einer Unternehmensgruppe kann auch eine natürliche Person sein; in diesem Fall müssen mindestens zwei weitere juristische Personen von dieser natürlichen Person kontrolliert werden. Unternehmensgruppen können global in mehreren Staaten angesiedelt sein; das deutsche statistische Unternehmensregister enthält davon die deutschen Teile.

### Umsatz

Die Hauptquelle für den Umsatz im Unternehmensregister sind die Angaben zu den jährlichen Lieferungen und Leistungen aus den monatlichen bzw. vierteljährlichen Umsatzsteuer-Voranmeldungen, die von den umsatzsteuerpflichtigen Rechtlichen Einheiten abgegeben und gemäß Verwaltungsdatenverwendungsgesetz (VwDVG) von den Finanzbehörden an die Statistik übermittelt werden (steuerbare Umsätze aus Lieferungen und Leistungen). Umsätze für Organkreismitglieder werden aus Erhebungen, Jahresabschlüssen und anderen Quellen übernommen oder geschätzt. Die so im Unternehmensregister enthaltenen Umsätze stellen einen guten Näherungswert zur Umsatzdefinition der strukturellen Unternehmensstatistik dar, die gemäß EU-Empfehlungshandbuch für Unternehmensregister zu verwenden ist.<sup>1</sup>

### Abhängig Beschäftigte

Die abhängig Beschäftigten umfassen die sozialversicherungspflichtig Beschäftigten sowie die ausschließlich geringfügig entlohnt Beschäftigten. Kurzfristig Beschäftigte werden nicht nachgewiesen.

### Sozialversicherungspflichtig Beschäftigte

Zu den sozialversicherungspflichtig Beschäftigten zählen alle Arbeitnehmerinnen und Arbeitnehmer einschließlich der zu ihrer Berufsausbildung Beschäftigten, die kranken-, renten-, pflegeversicherungspflichtig oder beitragspflichtig nach dem Recht der Arbeitsförderung sind oder für die von Arbeitgebern Beitragsanteile nach dem Recht der Arbeitsförderung zu entrichten sind und die von der Bundesagentur für Arbeit aus dem Kontext der Beschäftigungsstatistik übermittelt wurden.

---

<sup>1</sup> Verordnung (EG) Nr. 250/2009 der Kommission vom 11. März 2009 zur Durchführung der Verordnung (EG) Nr. 295/2008 des Europäischen Parlaments und des Rates im Hinblick auf die Definitionen der Merkmale, das technische Format für die Datenübermittlung, die erforderlichen Doppelmeldungen gemäß NACE Rev. 1.1 und NACE Rev. 2 und die zuzulassenden Abweichungen bei der strukturellen Unternehmensstatistik.

### **Geringfügig entlohnt Beschäftigte**

Eine geringfügig entlohnte Beschäftigung liegt nach § 8 Abs. 1 Nr. 1 Sozialgesetzbuch IV (SGB IV) vor, wenn das Arbeitsentgelt aus dieser Beschäftigung (§ 14 SGB IV) regelmäßig im Monat 520 Euro nicht überschreitet. Geringfügig entlohnt Beschäftigte im Nebenjob (neben einer sozialversicherungspflichtigen Beschäftigung) sind bei Auswertungen aus dem statistischen Unternehmensregister nicht enthalten.

### **Wirtschaftssystematische Zuordnung**

Die branchenbezogene Einordnung von Niederlassungen, Rechtlichen Einheiten und Unternehmen des statistischen Unternehmensregisters basiert auf der Klassifikation der Wirtschaftszweige, Ausgabe 2008 (WZ 2008).

### **Organschaft**

Registereinheiten, die im statistischen Sinn eigenständige Rechtliche Einheiten darstellen, werden umsatzsteuerrechtlich nicht als eigenständige Rechtliche Einheiten betrachtet, wenn sie als Organgesellschaft einer so genannten Organschaft zugeordnet werden. Eine solche Zuordnung erfolgt, wenn juristische Personen nach dem Gesamtbild der tatsächlichen Verhältnisse finanziell, wirtschaftlich und organisatorisch in die Rechtliche Einheit des so genannten Organträgers eingegliedert sind (siehe auch § 2 Abs. 2 Nr. 2 Umsatzsteuergesetz (UStG) in der Fassung der Bekanntmachung vom 27. April 1993 (BGBl. I S. 565, 1160), zuletzt geändert durch Artikel 12 des Achten Gesetzes zur Änderung von Verbrauchsteuergesetzen vom 24. Oktober 2022, BGBl. I S. 1869).

### **Schätzumsatz bei Organschaften**

Im Falle von Organschaften liefern die Finanzbehörden für die Verarbeitung im Unternehmensregister nur einen Datensatz, der den Umsatz der Organschaft sowie den Namen, die Anschrift des Organträgers und dessen Wirtschaftszweig enthält. Angaben über die zu einer Organschaft gehörenden Organgesellschaften werden nicht übermittelt. Der steuerbare Umsatz der Organgesellschaften wird beim zugehörigen Organträger mit ausgewiesen. Steuerbar sind nur die Außenumsätze einer Organschaft und nicht die zwischen den Organgesellschaften bzw. mit dem Organträger getätigten Innenumsätze.

Insgesamt führt die Verwendung der Umsatzsteuerdateien im Falle umsatzsteuerlicher Organschaften zu einer Einbuße an sachlicher und regionaler Genauigkeit der Registerinhalte. Dies wirkt sich auch auf die verschiedenen Nutzungsmöglichkeiten des statistischen Unternehmensregisters aus. So sind Auswertungen nur bedingt aussagefähig, wenn beispielsweise in der Anzahl der Rechtlichen Einheiten die Organgesellschaften fehlen oder Umsätze möglicherweise in einem Wirtschaftszweig bzw. einer Region nachgewiesen werden, in dem bzw. in der sie nicht hauptsächlich erzielt wurden. Um die sich aus den steuerrechtlichen Besonderheiten von Organkreisen ergebenden Probleme im statistischen Unternehmensregister zu minimieren, wurde ein Verfahren zur Schätzung der Umsätze entwickelt. Das Schätzverfahren berücksichtigt als Produkt aus den Kenngrößen „Umsatz je sozialversicherungspflichtig Beschäftigten“ und „Anzahl der sozialversicherungspflichtig Beschäftigten“ für Organschaftsmitglieder (Organgesellschaften und Organträger) die regionale und wirtschaftszweigsystematische Zuordnung der zu einem Organkreis gehörenden Unternehmen. Für weitere ausführlichere Angaben zum Schätzverfahren siehe Statistisches Bundesamt „Wirtschaft und Statistik 9/2004“.

## Allgemeines

### Definition

Das statistische Unternehmensregister (im Folgenden Unternehmensregister genannt) ist eine regelmäßig aktualisierte Datenbank mit Informationen zu Niederlassungen, Rechtlichen Einheiten, Unternehmen und Unternehmensgruppen aus allen Wirtschaftsbereichen und deren Beziehungen zueinander. Quellen zur Pflege des Unternehmensregisters sind zum einen Dateien aus Verwaltungs- und Statistikbereichen, wie die Bundesagentur für Arbeit oder die Finanzbehörden, und zum anderen Aktualisierungsinformationen aus statistischen Erhebungen, die das Unternehmensregister als Auswahlgrundlage nutzen, sowie Daten eines kommerziellen Datenbankanbieters. Das Unternehmensregister wird von den Statistischen Ämtern des Bundes und der Länder geführt und aktualisiert. Das Unternehmensregister dient als wichtiges Instrument zur rationellen Unterstützung statistischer Erhebungen und trägt dadurch zur Entlastung der Wirtschaft von Erhebungen bei.

Das Unternehmensregister ermöglicht eigenständige Auswertungen zur Gesamtwirtschaft und zu einzelnen Wirtschaftsbereichen. Die Vorgehensweise bei der Erstellung dieser Veröffentlichungen wird in dem Abschnitt „Auswertung des Unternehmensregisters“ verdeutlicht.

### Geheimhaltung und Datenschutz

Die erhobenen Einzelangaben werden nach § 16 Bundesstatistikgesetz (BStatG)<sup>2</sup> grundsätzlich geheim gehalten. Nur in ausdrücklich gesetzlichen Ausnahmefällen dürfen Einzelangaben übermittelt werden. Die Namen und Adressen der Befragten werden in keinem Fall an Dritte weitergegeben. Nach § 16 BStatG ist es möglich, den Hochschulen oder sonstigen Einrichtungen mit der Aufgabe unabhängiger wissenschaftlicher Forschung für die Durchführung wissenschaftlicher Vorhaben Einzelangaben dann zur Verfügung zu stellen, wenn diese so anonymisiert sind, dass sie nur mit einem unverhältnismäßig großen Aufwand an Zeit, Kosten und Arbeitskraft dem Befragten oder Betroffenen zugeordnet werden können. Die Pflicht der Geheimhaltung besteht auch für Personen, die Empfänger von Einzelangaben sind. Nach § 3 Abs. 2 Statistikregistergesetz (StatRegG)<sup>3</sup> dürfen der Bundesagentur für Arbeit abweichende Wirtschaftszweige bzw. Kennzeichen über abweichende Adressangaben ausschließlich für statistische Zwecke in den abgeschotteten Bereich der Bundesagentur für Arbeit aus dem Unternehmensregister übermittelt werden. Nach § 9 StatRegG dürfen den für statistische Aufgaben zuständigen Stellen der Gemeinden und Gemeindeverbände, die die Voraussetzungen des § 16 Abs. 5 Satz 2 des BStatG erfüllen, auf Anforderung für ausschließlich statistische Zwecke Angaben aus dem Statistikregister zu den Merkmalen wirtschaftliche Haupt- und Nebentätigkeiten, Zahl der tätigen Personen und der sozialversicherungspflichtig Beschäftigten sowie Gemeindeschlüssel, Straße und Hausnummer für örtliche Einheiten in deren Zuständigkeitsbereich übermitteln.

### Rechtsgrundlagen

Auf Grundlage der EU-Verordnungen Nr. 2152/2019 sowie 1197/2020 sind die Mitgliedstaaten der Europäischen Union verpflichtet, bestimmte Informationen in Unternehmensregistern zu erfassen.<sup>4</sup> Die nationale Rechtsgrundlage hierzu ist § 13 Bundesstatistikgesetz (BStatG). Neben der Nutzung von Angaben aus bestehenden Fachstatistiken wurden mit dem Statistikregistergesetz (StatRegG) und dem Verwaltungsdatenverwendungsgesetz (VwDVG)<sup>5</sup> in Deutschland die rechtlichen Grundlagen für die statistische Nutzung von Verwaltungsdaten geschaffen.

### Besonderer Hinweis zu Veröffentlichungen ab Berichtsjahr 2018

Ab dem Berichtsjahr 2018 wurden bei den Auswertungen aus dem statistischen Unternehmensregister Anpassungen vorgenommen: Bis zum BJ 2017 bezeichnete Tabellen zu „Unternehmen“ wurden in Tabellen zu „Rechtlichen Einheiten“, Tabellen zu „Betrieben“ in Tabellen zu „Niederlassungen“ umbenannt. Hintergrund ist die Umsetzung der EU-Unternehmensdefinition. Die EU-Einheitenverordnung<sup>6</sup> definiert das Unternehmen als „kleinste Kombination

<sup>2</sup> Bundesstatistikgesetz (BStatG) vom 20. Oktober 2016 (BGBl. I S. 2394), zuletzt geändert durch Art. 5 des Gesetzes vom 20. Dezember 2022 (BGBl. I S. 2727).

<sup>3</sup> Statistikregistergesetz (StatRegG) vom 16. Juni 1998 (BGBl. I S. 1300), zuletzt geändert durch Art. 1 des Gesetzes vom 20. Dezember 2022 (BGBl. I S. 2727).

<sup>4</sup> Verordnung (EU) 2019/2152 des europäischen Parlaments und des Rates vom 27. November 2019 über europäische Unternehmensstatistiken, zur Aufhebung von zehn Rechtsakten im Bereich Unternehmensstatistiken (Amtsblatt der EU Nr. L 327, Seite 1). Durchführungsverordnung (EU) 2020/1197 der Kommission vom 30. Juli 2020 zur Festlegung technischer Spezifikationen und Einzelheiten nach der Verordnung (EU) 2019/2152 des Europäischen Parlaments und des Rates über europäische Unternehmensstatistiken, zur Aufhebung von zehn Rechtsakten im Bereich Unternehmensstatistiken (Amtsblatt der EU Nr. L 271 Seite 1).

<sup>5</sup> Verwaltungsdatenverwendungsgesetz (VwDVG) vom 04. November 2010 (BGBl. IS. 1480), zuletzt geändert durch Art. 2 des Gesetzes vom 20. Dezember 2022 (BGBl. I S. 2727).

<sup>6</sup> Verordnung (EWG) Nr. 696/93 des Rates vom 15. März 1993 betreffend die statistischen Einheiten für die Beobachtung und Analyse der Wirtschaft in der Gemeinschaft (ABl. L 76 vom 30.03.1993, S. 1).

rechtlicher Einheiten, die eine organisatorische Einheit zur Erzeugung von Waren und Dienstleistungen bildet und [...] über eine gewisse Entscheidungsfreiheit verfügt“. Somit kann ein Unternehmen auch aus mehreren Rechtlichen Einheiten bestehen. Bis einschließlich Berichtsjahr 2017 wurde in der amtlichen Statistik die Rechtliche Einheit mit dem Unternehmen gleichgesetzt und beide Begriffe synonym verwendet. Mit der Anwendung der EU-Unternehmensdefinition müssen diese Einheiten und Begriffe künftig klar voneinander unterschieden werden.

#### **Besonderer Hinweis zu Veröffentlichungen ab Berichtsjahr 2019**

Bis einschließlich Berichtsjahr 2018 wurde ausschließlich die Anzahl der sozialversicherungspflichtig Beschäftigten veröffentlicht. Ab Berichtsjahr 2019 wird die Anzahl der abhängig Beschäftigten untergliedert nach sozialversicherungspflichtig Beschäftigten und geringfügig entlohnt Beschäftigten veröffentlicht.

Die Anzahl der Beschäftigten wird künftig nicht mehr als Stichtagswert für den Monat Dezember (Zahl der Beschäftigten am 31.12. eines Berichtsjahres) abgebildet, sondern als Durchschnittswert: Es wird der Mittelwert der zwölf Monatsstichtagswerte eines Jahres gebildet, kaufmännisch gerundet und veröffentlicht (Summe der Stichtagswerte 31.01. bis 31.12. eines Berichtsjahres, dividiert durch zwölf). Auch die Beschäftigtengrößenklassen werden nach dem Durchschnittswert der abhängig Beschäftigten abgegrenzt.

Darüber hinaus wird ab dem Berichtsjahr 2019 das Tabellenangebot angepasst und erweitert, so dass nun auch Ergebnisse zu Beschäftigtenzahlen nach Beschäftigtengrößenklassen ausgewiesen werden.



## **Inhalt und Zweck der Statistik**

### **Erhebungsinhalte**

Nach der Registerverordnung der EU sind alle wirtschaftlichen Einheiten zu erfassen, die einen Beitrag zum Bruttoinlandsprodukt leisten, sowie alle Rechtlichen Einheiten und alle dazugehörigen Örtlichen Einheiten, deren Schwerpunkt der wirtschaftlichen Tätigkeit in einem der Abschnitte A bis N oder O bis S der Klassifikation der Wirtschaftszweige, Ausgabe 2008 (WZ 2008) liegt.

Ausgenommen sind dabei:

- private Haushalte, da sie nicht als Rechtliche Einheiten betrachtet werden; auch sind die privaten Haushalte ausgeschlossen, die Hauspersonal beschäftigen (Abschnitt T der WZ 2008),
- natürliche Personen als Eigentümer von Immobilien,
- internationale Organisationen, Botschaften und Vertretungen ausländischer Regierungen (Abschnitt U der WZ 2008).

### **Erfasste Merkmale im Unternehmensregister**

Im Unternehmensregister wird zu den geführten Einheiten eine Fülle von Merkmalen erfasst, die sich grob in fünf Kategorien gliedern lassen:

- Identifizierungsmerkmale: Sie dienen der eindeutigen Identifizierung der Registereinheiten (z. B. Identitäts- und Schlüsselnummern, Adressen).
- Schichtungsmerkmale: Sie werden für die Abgrenzung von Erfassungsbereichen für statistische Erhebungen sowie für Stichprobenpläne (z. B. Branchenzugehörigkeit, Beschäftigtenzahlen, Umsatzangaben) benötigt.
- Demografische Merkmale: Das sind zeitliche Angaben, Informationen zur demografischen Entwicklung der Einheiten (z. B. Zugangsdatum, Aktualitätsstand, Statusänderungen).
- Beziehungsmerkmale: Sie beschreiben Beziehungen zwischen Registereinheiten, insbesondere zwischen Rechtlichen Einheiten und Örtlichen Einheiten.
- Verwaltungsmerkmale: Sie dienen der internen Organisation des Registers.

### **Zweck der Statistik**

Das Unternehmensregister hat folgende Ziele und Vorteile:

- Es dient der Bereitstellung von Strukturdaten über fast alle Arten der wirtschaftlichen Tätigkeit.
- Es bildet die Auswahlgrundlage und den Hochrechnungsrahmen für die Berichtskreise und Stichproben statistischer Erhebungen.
- Unter bestimmten Bedingungen kann es als Grundlage für den Ersatz von Zählungen und spezifischen Erhebungen dienen.
- Es ermöglicht die Registrierung von Ereignissen (Unternehmensdemografie) wie z. B. Gründung, Fusion, Aufspaltung, Übernahme, Schließung.

Das Unternehmensregister dient der Bereitstellung von Strukturdaten insbesondere für:

- das statistische Amt der Europäischen Union (Eurostat),
- Nutzer aus Wissenschaft und Forschung,
- Wirtschaftsverbände, Interessenvertretungen und Unternehmen,
- Städte- und Kommunalstatistiker.

## Veröffentlichung und Auswertungen

### Auswertung des Unternehmensregisters

Bei der Erstellung der Tabellen aus dem Unternehmensregister werden Ergebnisse nahezu über alle Wirtschaftszweige hinweg ausgewiesen. Ausgenommen sind die Abschnitte „Land- und Forstwirtschaft, Fischerei“ (Abschnitt A), „Öffentliche Verwaltung, Verteidigung, Sozialversicherung“ (Abschnitt O), „Private Haushalte mit Hauspersonal, Herstellung von Waren und Erbringung von Dienstleistungen durch private Haushalte für den Eigenbedarf ohne ausgeprägten Schwerpunkt“ (Abschnitt T) und „Exterritoriale Organisationen und Körperschaften“ (Abschnitt U) der WZ 2008.<sup>7</sup>

Grundsätzlich werden bei Auswertungen aus dem Unternehmensregister Einheiten mit Umsatzsteuervoranmeldungen und/oder Beschäftigten eines Berichtsjahres berücksichtigt. Hierbei werden auch Einheiten berücksichtigt, die nur zeitweise im Berichtsjahr aktiv waren und insbesondere auch Einheiten, die das Ende des Berichtsjahres (31.12.) nicht überlebt haben.

Damit eine Einheit (Niederlassung, Rechtliche Einheit und Unternehmen) des statistischen Unternehmensregisters in die tabellarische Auswertung mit einbezogen wird, muss sie beim Umsatz und/oder bei den Beschäftigten jeweils bestimmte Relevanz-Schwellen überschreiten. Diese Relevanz-Schwellen für die Auswertung sind folgendermaßen definiert:

- Eine Niederlassung wird dann in die Auswertung mit einbezogen, wenn sie kumuliert über die 12 Monate des Berichtsjahres mindestens eine(n) sozialversicherungspflichtig Beschäftigte(n) oder mindestens 12 geringfügig entlohnt Beschäftigte aufweist oder wenn sie den einzigen Standort einer Rechtlichen Einheit bildet, welche im Berichtsjahr einen Umsatz von mehr als 22.000 Euro aufweist.
- Eine Rechtliche Einheit wird dann auswertungsrelevant, wenn sie im Berichtsjahr einen Umsatz von mehr als 22.000 Euro erzielt oder kumuliert über die 12 Monate des Berichtsjahres über mindestens eine(n) sozialversicherungspflichtig Beschäftigte(n) oder mindestens 12 geringfügig entlohnt Beschäftigte verfügt.
- Ein Unternehmen wird dann auswertungsrelevant, wenn es im Berichtsjahr einen Umsatz von mehr als 22.000 Euro erzielt oder kumuliert über die 12 Monate des Berichtsjahrs über mindestens eine(n) sozialversicherungspflichtig Beschäftigte(n) oder mindestens 12 geringfügig entlohnt Beschäftigte verfügt.

Niederlassungen, Rechtliche Einheiten und Unternehmen, die diese Kriterien erfüllen, gelangen in die Auswertung zu einem Berichtsjahr, und zwar unabhängig davon, ob sie zu einem bestimmten späteren Stand des Unternehmensregisters noch wirtschaftlich aktiv waren oder nicht.

Besonderheiten bei der Veröffentlichung von Daten zu Niederlassungen:

- Es werden auch Niederlassungen von Rechtlichen Einheiten erfasst, die aus lediglich einer Niederlassung am Standort der Rechtlichen Einheit bestehen, die keine Beschäftigten hat, jedoch über Umsätze für das Berichtsjahr der zuletzt verarbeiteten Verwaltungs- und Statistikdaten verfügt.

Besonderheiten bei der Veröffentlichung von Daten zu Rechtlichen Einheiten:

- Bei Rechtlichen Einheiten mit mehreren Niederlassungen erfolgt die Wirtschaftszweiguordnung anhand des Schwerpunkts der wirtschaftlichen Tätigkeit.
- Die Anzahl der Beschäftigten der zugehörigen Niederlassungen wird bei der Rechtlichen Einheit summiert.
- Umsatzwerte können in bestimmten Bereichen unterzeichnet sein (Näheres hierzu im Abschnitt „Hinweise zur Verwendung der Daten sowie Untererfassungen“).
- Sogenannte Organgesellschaften und deren Umsätze werden auch dann nachgewiesen, wenn sie keine Beschäftigten haben bzw. keine Umsatzsteuervoranmeldungen abgegeben haben.

Besonderheiten bei der Veröffentlichung von Daten zu Unternehmen:

- Bei Unternehmen mit mehreren Rechtlichen Einheiten erfolgt die Wirtschaftszweiguordnung anhand des Schwerpunkts der wirtschaftlichen Tätigkeit.
- Die Anzahl der Beschäftigten der zugehörigen Rechtlichen Einheiten wird beim Unternehmen summiert.

Der Gesamtbestand an Wirtschaftseinheiten bezieht sich auf ein Berichtsjahr.

---

<sup>7</sup> Klassifikation der Wirtschaftszweige, Ausgabe 2008.

Um zwischen der Unternehmensstatistik und den Auswertungen aus dem Unternehmensregister ein höheres Maß an Konsistenz zu erzielen, werden Einheiten aus dem Bereich Privatvermietung (im Sinne privater Vermögensverwaltung; Wirtschaftszweig 68.2) seit Berichtsjahr 2015 nicht mehr dargestellt.

### **Hinweise zur Verwendung der Daten sowie zu Untererfassungen**

Die Qualität der im Unternehmensregister gespeicherten Angaben wird größtenteils von der Datenlage der zur Führung und Pflege verwendeten Verwaltungs- und Statistikdaten bestimmt.

Durch Registerpflegearbeiten der Statistischen Ämter werden zum Teil aber auch Auswertungsmerkmale wie der Wirtschaftszweig oder der Gemeindeschlüssel sowie Zusammenhänge zwischen Niederlassungen und Rechtlichen Einheiten gegenüber dem Stand der ursprünglichen Verwaltungs- und Statistikdatenlieferung korrigiert.

Auch durch Rückflüsse aus laufenden Erhebungen werden Angaben des Unternehmensregisters insbesondere zu bedeutenden Einheiten aktualisiert, so dass die Angaben zu diesen Einheiten eine hohe Qualität aufweisen.

Es ist zu berücksichtigen, dass die Höhe der Umsätze im Unternehmensregister in bestimmten Wirtschaftsbereichen untererfasst ist. Das liegt daran, dass bestimmte Bestandteile des Umsatzes (zu nennen sind hier: steuerfreie Umsätze ohne Vorsteuerabzug und nicht-steuerbare Umsätze) ggf. nicht oder nur unvollständig nachgewiesen werden. Die Untererfassung von Umsätzen betrifft umsatzsteuerbefreite Einheiten im Gesundheitswesen (Abschnitt "Q" der WZ 2008) wie beispielsweise Arztpraxen, Praxen von psychologischen Psychotherapeutinnen und -therapeuten, Massagepraxen, Krankengymnastikpraxen, Praxen von Hebammen sowie Heilpraktikern. Auch die Umsätze der Krankenhäuser (WZ 86.1) waren bislang untererfasst. Diese Untererfassung wurde mit Berichtsjahr 2022 weitgehend behoben, ebenso die Untererfassung von Umsätzen, die in Deutschland nicht steuerbar sind (bspw. bestimmte im Ausland erbrachte Dienstleistungen).

Umsätze im Abschnitt „K“ der WZ 2008 („Erbringung von Finanz- und Versicherungsdienstleistungen“) wurden bis zum Berichtsjahr 2021 deutlich unterzeichnet, weil steuerfreie Bank- und Versicherungsumsätze, die nicht zum Vorsteuerabzug berechtigen, nur teilweise nachgewiesen wurden. Beginnend mit dem Berichtsjahr 2022 konnten Daten der Deutschen Bundesbank sowie der Bundesanstalt für Finanzdienstleistungsaufsicht für diesen Wirtschaftsabschnitt im Unternehmensregister verarbeitet und somit eine deutliche Qualitätsverbesserung bei der Abbildung der Umsätze erzielt werden. Der Umsatz im Abschnitt „K“ wird dadurch nun (von einzelnen Ausnahmen wie Versicherungsvertretern abgesehen) erstmals vollständig gemäß den zugrundeliegenden Konzepten nachgewiesen.

Sind in umsatzsteuerbefreiten Einheiten keine sozialversicherungspflichtig bzw. geringfügig entlohnt Beschäftigten tätig, so gelangen diese nur dann ins Unternehmensregister, wenn sie über weitere Quellen (wie beispielsweise über das Bundesarztverzeichnis) aufgenommen werden können. Die Anzahl der Einheiten kann somit unterzeichnet sein.

Auch dadurch, dass in den Dateien der Bundesagentur für Arbeit zum Teil die Beschäftigten mehrerer Betriebe<sup>8</sup> unter einer Meldung zusammengefasst werden, ist die tatsächliche Anzahl der Niederlassungen unterrepräsentiert. Dies kann Auswirkungen auf die Eingruppierung nach Größenklassen der Beschäftigten haben.

Bei der Verwendung der Daten im Längsschnitt (Zeitreihenvergleiche) ist zu beachten, dass konzeptionelle Änderungen bei der direkten Pflege, Auswertung und Führung des Unternehmensregisters selbst, aber auch bei den zur Pflege des Unternehmensregisters verwendeten Verwaltungs- und Statistikdaten zu einer eingeschränkten Interpretierbarkeit der Längsschnittanalysen führen können. Dies gilt ebenfalls für Änderungen bei einzelnen Merkmalen, insbesondere beim Wirtschaftszweig: Wird bspw. eine beschäftigungs- oder umsatzstarke Einheit von einem Wirtschaftsabschnitt in einen anderen umgesetzt, so führt dies zu einer Verlagerung von Beschäftigten bzw. Umsatz in einen anderen Wirtschaftsbereich.

### **Abweichungen der Unternehmensregisterdaten gegenüber Fachstatistiken**

Abweichungen von Angaben des Unternehmensregisters gegenüber einzelnen Fachstatistiken sind durch methodische Unterschiede bedingt. Sie können unter anderem darauf zurückgeführt werden, dass bei den Tabellen zu Rechtlichen Einheiten auch Rechtliche Einheiten ohne Umsatzsteuerpflicht, aber mit Beschäftigten berücksichtigt werden, während bei den Tabellen zu Niederlassungen auch Rechtliche Einheiten gezählt werden, die lediglich aus einer Niederlassung am Standort der Rechtlichen Einheit bestehen. Dadurch weist das Unternehmensregister tendenziell mehr Rechtliche Einheiten als die Umsatzsteuerstatistik und mehr Niederlassungen als die Bundesagentur für Arbeit aus. Außerdem können bestimmte Angaben einen unterschiedlichen Zeitstand haben.

<sup>8</sup> Der von der Bundesagentur für Arbeit verwendete Begriff „Betrieb“ entspricht im Unternehmensregister dem Begriff „Niederlassung“.

## **Qualität**

### **Qualitätskriterien**

In Anlehnung an das Europäische Statistische System benutzt die amtliche Statistik bestimmte Kriterien, die zu einer Bewertung der Qualität statistischer Ergebnisse dienen können. Dadurch sollen dem Nutzer/der Nutzerin transparente Informationen zu den Daten des Unternehmensregisters zur Verfügung gestellt werden. Die Qualität des Unternehmensregisters kann vorwiegend anhand der Kriterien „Genauigkeit“ sowie „Aktualität und Pünktlichkeit“ gemessen werden.

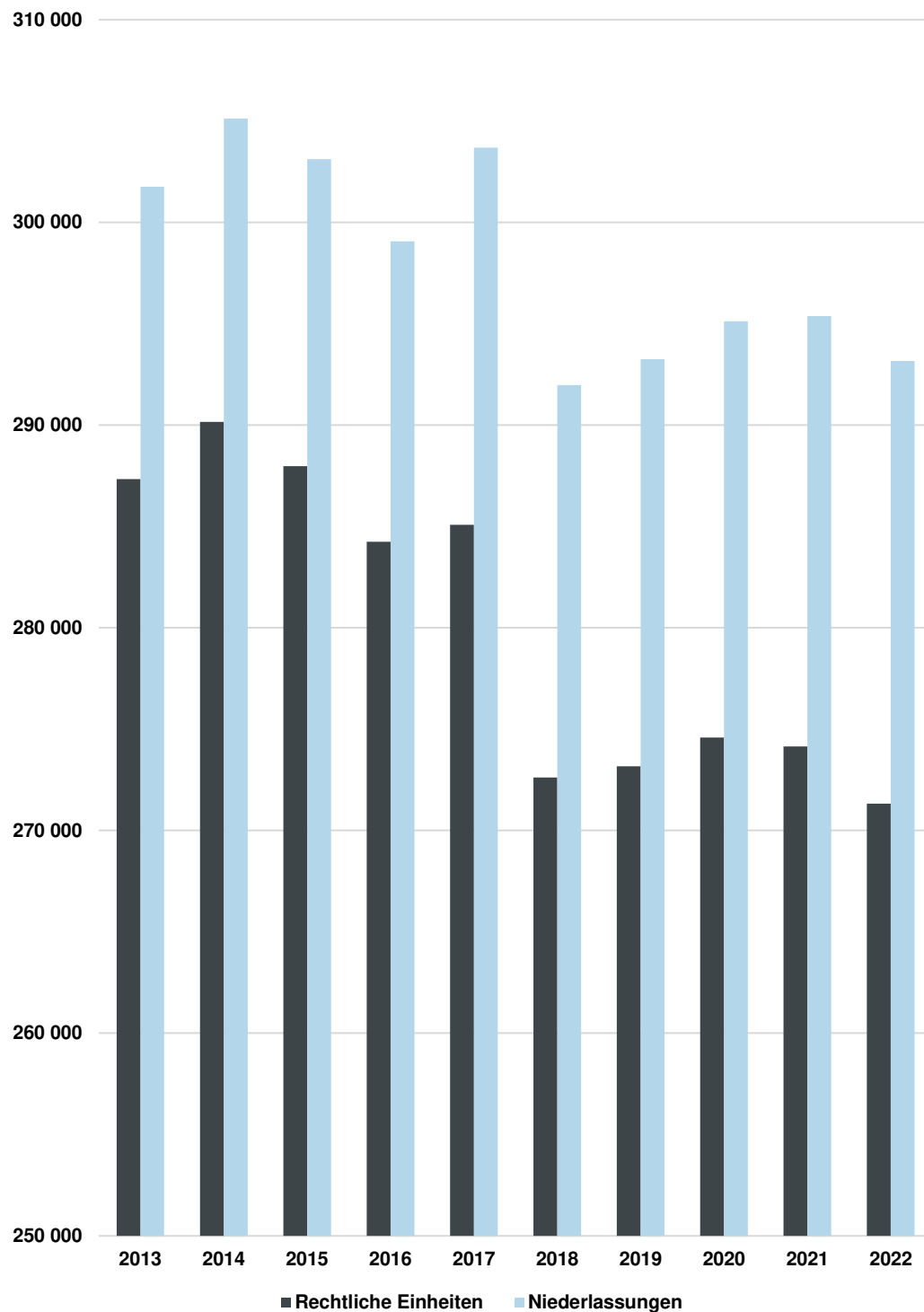
### **Genauigkeit**

Daten aus dem Unternehmensregister stimmen im Allgemeinen nicht exakt mit den aus statistischen Erhebungen gewonnenen Werten zu den Einheiten und Merkmalen überein. Die Qualität der im Unternehmensregister abgelegten Angaben wird größtenteils von den zur Pflege des statistischen Unternehmensregisters herangezogenen Verwaltungsdaten bestimmt. Mit Hilfe der Zusammenführung von Daten aus verschiedenen Quellen und der kombinierten Plausibilisierung wird die Qualität der Angaben im Unternehmensregister verbessert. Zusätzlich werden die Daten des Unternehmensregisters einer Revision unterzogen, wenn diese durch Rückflüsse von Informationen aus laufenden Erhebungen oder Recherchen aktualisiert werden. Dies betrifft insbesondere auch die Pflege der wirtschaftszweigsystematischen Zuordnung der statistischen Einheiten. Insofern trägt das Unternehmensregister dem Anspruch einer bestmöglichen Genauigkeit im Hinblick auf statistische Erhebungen Rechnung.

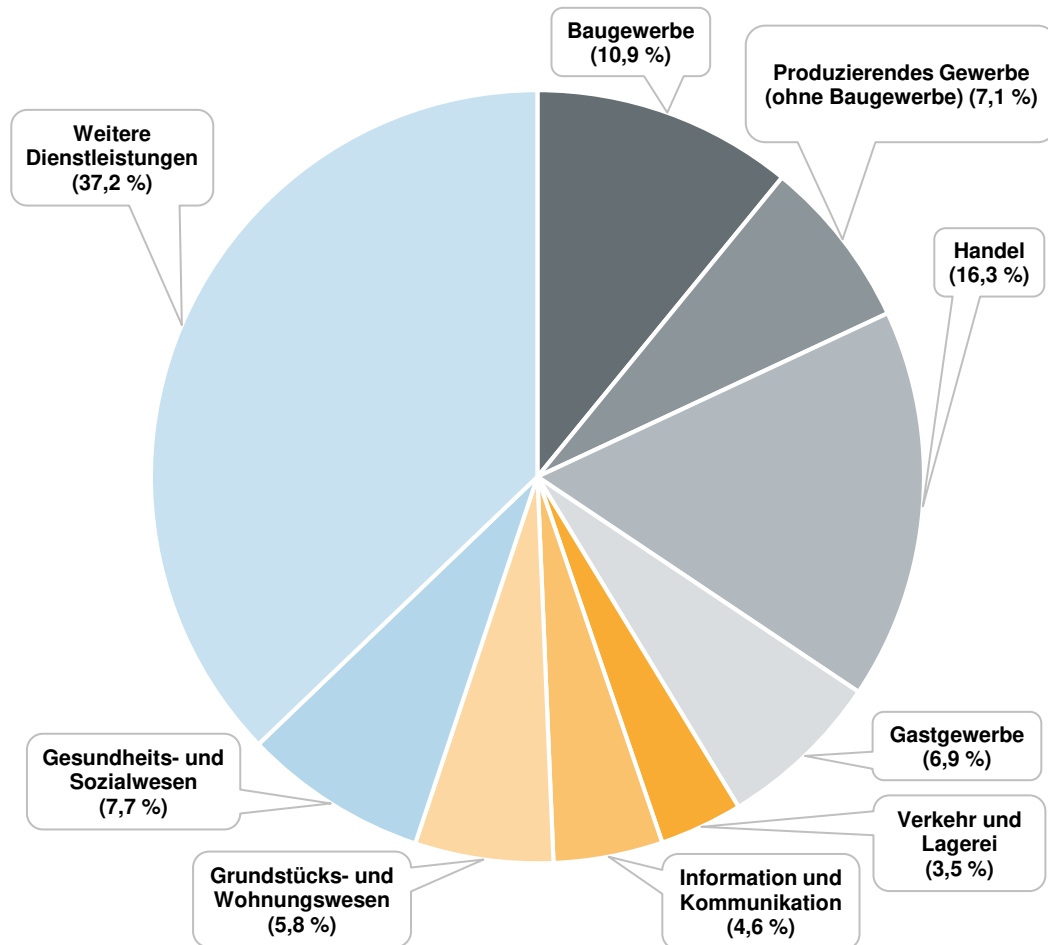
### **Aktualität und Pünktlichkeit**

Die Zeitdifferenz zwischen dem Berichtszeitpunkt und dem Zeitpunkt, zu dem Daten aus dem Unternehmensregister planmäßig für die Nutzer verfügbar werden, nimmt Bezug auf das Kriterium der Aktualität und Pünktlichkeit. Angaben aus dem Unternehmensregister zum Berichtsjahr 2022 wurden bis Ende September 2023 kontinuierlich verbessert, so dass für Veröffentlichungen zu Niederlassungen und Rechtlichen Einheiten ein Datenabzug am 30.09.2023 aus dem Unternehmensregister erfolgte. Veröffentlichungen zu Unternehmen basieren auf einem Datenabzug am 30.04.2024.

### 1. Anzahl der Rechtlichen Einheiten und Niederlassungen in Hessen (Berichtsjahr 2013 bis 2022)

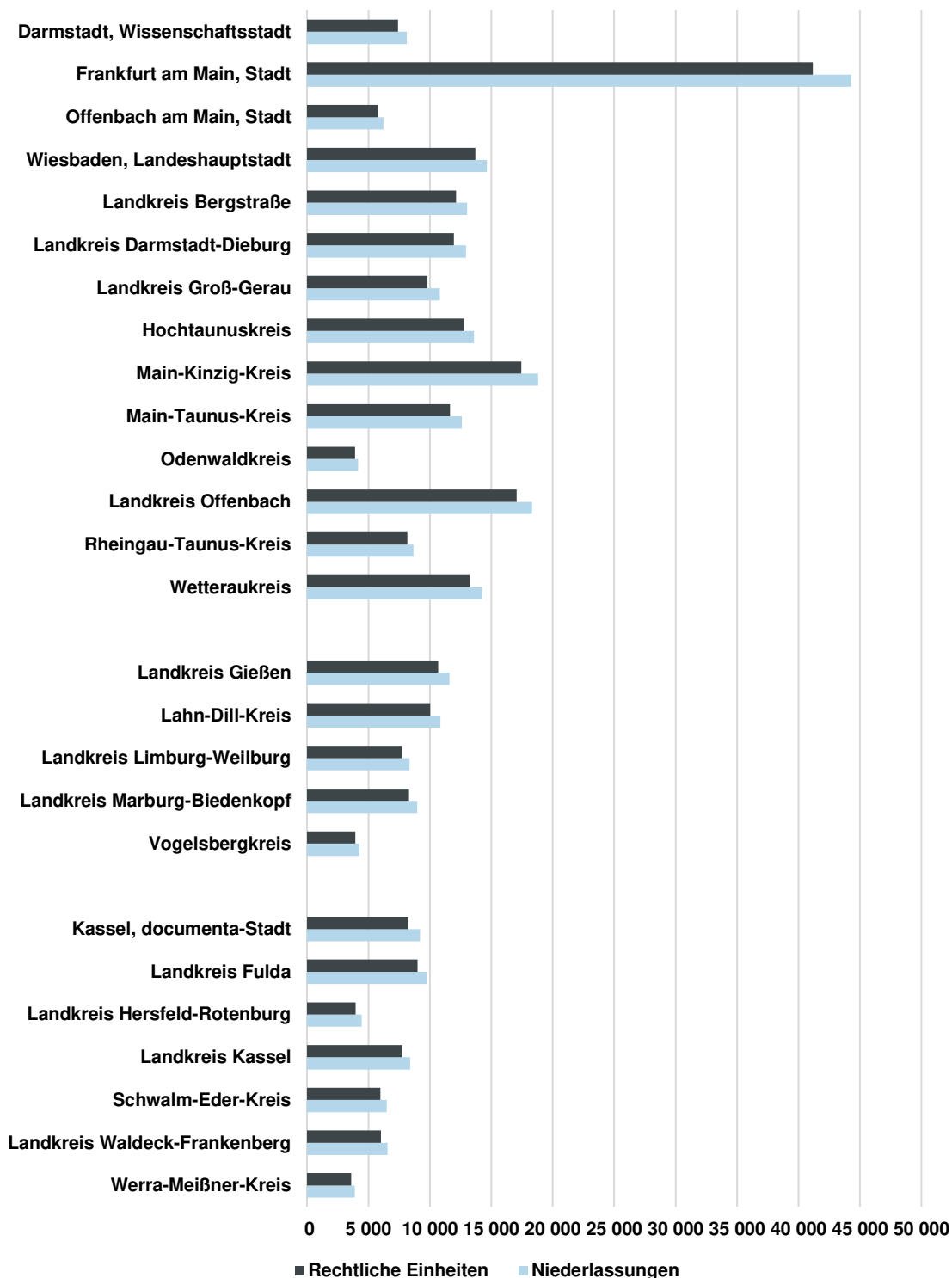


## 2. Anteil der Rechtlichen Einheiten in Hessen im Jahr 2022 nach Wirtschaftsbereichen<sup>1)</sup>



1) Wirtschaftsbereiche zusammengesetzt in Anlehnung an die Klassifikation der Wirtschaftszweige, Ausgabe 2008 (siehe Anhang). — Baugewerbe: Abschnitt F; Produzierendes Gewerbe (ohne Baugewerbe): Abschnitte B, C, D, E; Handel: Abschnitt G; Gastgewerbe: Abschnitt I; Verkehr und Lagerei: Abschnitt H; Information und Kommunikation: Abschnitt J; Grundstücks- und Wohnungswesen: Abschnitt L; Gesundheits- und Sozialwesen: Abschnitt Q; Weitere Dienstleistungen: Abschnitte K, M, N, P, R, S.

### 3. Anzahl der Rechtlichen Einheiten und Niederlassungen in Hessen im Jahr 2022 nach Verwaltungsbezirken



### 1.1. Rechtliche Einheiten mit abhängig Beschäftigten und Umsatz in Hessen 2022 nach ausgewählten Wirtschaftsabschnitten

WZ 2008	Wirtschaftsabschnitt	Rechtliche Einheiten	Abhängig Beschäftigte			Umsatz
		insgesamt	insgesamt	davon		Mill. Euro
				SVB <sup>1)</sup>	GEB <sup>2)</sup>	
B	Bergbau und Gewinnung von Steinen und Erden	122	2 568	2 432	136	•
C	Verarbeitendes Gewerbe	14 775	480 547	459 579	20 968	160 445
D	Energieversorgung	3 624	22 836	22 393	443	65 589
E	Wasserversorgung; Abwasser- und Abfallentsorgung und Beseitigung von Umweltverschmutzungen	861	19 713	18 916	797	4 976
F	Baugewerbe	29 591	152 873	140 555	12 317	26 867
G	Handel; Instandhaltung und Reparatur von Kraftfahrzeugen	44 347	381 628	329 382	52 246	259 501
H	Verkehr und Lagerei	9 432	277 231	253 126	24 106	63 249
I	Gastgewerbe	18 708	137 143	97 197	39 946	10 189
J	Information und Kommunikation	12 406	133 708	127 993	5 715	31 404
K	Erbringung von Finanz- und Versicherungsdienstleistungen	6 339	186 599	183 700	2 899	124 552
L	Grundstücks- und Wohnungswesen	15 689	37 576	31 126	6 451	12 179
M	Erbringung von freiberuflichen, wissenschaftlichen und technischen Dienstleistungen	42 918	238 478	220 725	17 754	45 757
N	Erbringung von sonstigen wirtschaftlichen Dienstleistungen	19 337	313 155	274 895	38 260	33 986
P	Erziehung und Unterricht	6 817	110 677	96 759	13 918	•
Q	Gesundheits- und Sozialwesen	20 924	412 430	377 705	34 725	15 483
R	Kunst, Unterhaltung und Erholung	6 910	30 300	21 935	8 366	2 905
S	Erbringung von sonstigen Dienstleistungen	18 525	82 622	66 553	16 069	3 829
<b>I n s g e s a m t</b>		271 325	3 020 085	2 724 969	295 116	876 196

1) Sozialversicherungspflichtig Beschäftigte. — 2) Geringfügig entlohnt Beschäftigte.



## 1.2. Abhängig Beschäftigte der Rechtlichen Einheiten in Hessen 2022 nach ausgewählten Wirtschaftsabschnitten und Größenklassen der abhängig Beschäftigten

WZ 2008	Wirtschaftsabschnitt	Abhängig Beschäftigte	davon nach Größenklassen der abhängig Beschäftigten			
		insgesamt	0 bis unter 10	10 bis unter 50	50 bis unter 250	250 oder mehr
B	Bergbau und Gewinnung von Steinen und Erden	2 568	226	500	•	•
C	Verarbeitendes Gewerbe	480 547	25 068	59 431	100 722	295 327
D	Energieversorgung	22 836	757	893	5 060	16 126
E	Wasserversorgung; Abwasser- und Abfallentsorgung und Beseitigung von Umweltverschmutzungen	19 713	1 275	4 466	6 948	7 024
F	Baugewerbe	152 873	53 545	59 641	27 187	12 499
G	Handel; Instandhaltung und Reparatur von Kraftfahrzeugen	381 628	69 123	103 214	92 311	116 980
H	Verkehr und Lagerei	277 231	16 012	31 895	36 203	193 121
I	Gastgewerbe	137 143	39 085	38 114	18 753	41 191
J	Information und Kommunikation	133 708	12 383	24 799	32 413	64 112
K	Erbringung von Finanz- und Versicherungsdienstleistungen	186 599	9 150	7 509	20 109	149 830
L	Grundstücks- und Wohnungswesen	37 576	14 636	6 933	•	•
M	Erbringung von freiberuflichen, wissenschaftlichen und technischen Dienstleistungen	238 478	44 829	53 786	44 807	95 057
N	Erbringung von sonstigen wirtschaftlichen Dienstleistungen	313 155	28 757	40 489	60 232	183 678
P	Erziehung und Unterricht	110 677	9 157	28 392	24 399	48 729
Q	Gesundheits- und Sozialwesen	412 430	50 403	68 759	78 540	214 729
R	Kunst, Unterhaltung und Erholung	30 300	8 027	9 090	6 236	6 947
S	Erbringung von sonstigen Dienstleistungen	82 622	27 626	17 788	13 985	23 222
<b>I n s g e s a m t</b>		<b>3 020 085</b>	<b>410 060</b>	<b>555 699</b>	<b>574 517</b>	<b>1 479 809</b>

## 2.1. Niederlassungen mit abhängig Beschäftigten in Hessen 2022 nach ausgewählten Wirtschaftsabschnitten

WZ 2008	Wirtschaftsabschnitt	Nieder- lassungen	Abhängig Beschäftigte		
		insgesamt	insgesamt	davon	
				SVB <sup>1)</sup>	GEB <sup>2)</sup>
B	Bergbau und Gewinnung von Steinen und Erden	156	2 107	1 987	120
C	Verarbeitendes Gewerbe	15 483	455 250	435 116	20 134
D	Energieversorgung	3 734	21 157	20 718	439
E	Wasserversorgung; Abwasser- und Abfallentsorgung und Beseitigung von Umweltverschmutzungen	974	21 538	20 650	888
F	Baugewerbe	30 278	152 998	140 687	12 311
G	Handel; Instandhaltung und Reparatur von Kraftfahrzeugen	51 948	440 936	378 795	62 141
H	Verkehr und Lagerei	10 691	223 892	202 166	21 726
I	Gastgewerbe	19 967	115 106	80 632	34 475
J	Information und Kommunikation	13 437	122 951	117 234	5 716
K	Erbringung von Finanz- und Versicherungsdienstleistungen	7 537	144 198	141 279	2 919
L	Grundstücks- und Wohnungswesen	16 115	34 271	27 892	6 378
M	Erbringung von freiberuflichen, wissenschaftlichen und technischen Dienstleistungen	44 738	239 952	222 026	17 926
N	Erbringung von sonstigen wirtschaftlichen Dienstleistungen	21 015	239 699	203 015	36 685
P	Erziehung und Unterricht	7 725	115 291	102 499	12 793
Q	Gesundheits- und Sozialwesen	22 461	409 621	374 479	35 141
R	Kunst, Unterhaltung und Erholung	7 307	31 166	22 932	8 234
S	Erbringung von sonstigen Dienstleistungen	19 595	83 988	66 787	17 200
<b>I n s g e s a m t</b>		293 161	2 854 118	2 558 893	295 225

1) Sozialversicherungspflichtig Beschäftigte. — 2) Geringfügig entlohnt Beschäftigte.

## 2.2. Abhängig Beschäftigte der Niederlassungen in Hessen 2022 nach ausgewählten Wirtschaftsabschnitten und Größenklassen der abhängig Beschäftigten

WZ 2008	Wirtschaftsabschnitt	Abhängig Beschäftigte	davon nach Größenklassen der abhängig Beschäftigten			
		insgesamt	0 bis unter 10	10 bis unter 50	50 bis unter 250	250 oder mehr
B	Bergbau und Gewinnung von Steinen und Erden	2 107	319	793	•	•
C	Verarbeitendes Gewerbe	455 250	26 313	62 616	116 479	249 842
D	Energieversorgung	21 157	955	1 708	5 763	12 732
E	Wasserversorgung; Abwasser- und Abfallentsorgung und Beseitigung von Umweltverschmutzungen	21 538	1 486	5 712	8 831	5 509
F	Baugewerbe	152 998	54 262	61 801	30 142	6 793
G	Handel; Instandhaltung und Reparatur von Kraftfahrzeugen	440 936	88 831	152 683	129 168	70 253
H	Verkehr und Lagerei	223 892	17 939	42 656	54 621	108 676
I	Gastgewerbe	115 106	41 810	46 935	17 593	8 768
J	Information und Kommunikation	122 951	13 851	29 360	39 841	39 899
K	Erbringung von Finanz- und Versicherungsdienstleistungen	144 198	12 137	13 829	29 009	89 223
L	Grundstücks- und Wohnungswesen	34 271	15 177	7 819	•	•
M	Erbringung von freiberuflichen, wissenschaftlichen und technischen Dienstleistungen	239 952	47 573	61 350	51 994	79 035
N	Erbringung von sonstigen wirtschaftlichen Dienstleistungen	239 699	31 318	50 695	83 583	74 103
P	Erziehung und Unterricht	115 291	10 841	32 639	27 774	44 037
Q	Gesundheits- und Sozialwesen	409 621	52 587	80 404	113 822	162 807
R	Kunst, Unterhaltung und Erholung	31 166	9 349	9 204	6 633	5 979
S	Erbringung von sonstigen Dienstleistungen	83 988	30 549	19 955	17 421	16 063
<b>I n s g e s a m t</b>		2 854 118	455 297	680 158	740 223	978 440

### 3.1. Rechtliche Einheiten mit abhängig Beschäftigten in Hessen 2022 nach ausgewählten Wirtschaftsabschnitten und Verwaltungsbezirken

WZ 2008	Wirtschaftsabschnitt	Rechtliche Einheiten	Abhängig Beschäftigte		
		insgesamt	insgesamt	davon	
				SVB <sup>1)</sup>	GEB <sup>2)</sup>
Darmstadt, Wissenschaftsstadt					
B	Bergbau und Gewinnung von Steinen und Erden	—	—	—	—
C	Verarbeitendes Gewerbe	272	24 644	24 340	304
D	Energieversorgung	30	•	•	
E	Wasserversorgung; Abwasser- und Abfallentsorgung und Beseitigung von Umweltverschmutzungen	9	•	•	•
F	Baugewerbe	466	2 291	2 114	177
G	Handel; Instandhaltung und Reparatur von Kraftfahrzeugen	979	13 554	12 438	1 116
H	Verkehr und Lagerei	183	2 619	1 941	678
I	Gastgewerbe	523	3 705	2 549	1 156
J	Information und Kommunikation	660	8 534	8 183	350
K	Erbringung von Finanz- und Versicherungsdienstleistungen	158	2 191	2 107	84
L	Grundstücks- und Wohnungswesen	460	1 226	1 038	188
M	Erbringung von freiberuflichen, wissenschaftlichen und technischen Dienstleistungen	1 570	13 333	12 442	892
N	Erbringung von sonstigen wirtschaftlichen Dienstleistungen	415	4 219	3 496	723
P	Erziehung und Unterricht	217	10 608	8 582	2 026
Q	Gesundheits- und Sozialwesen	699	19 560	18 079	1 481
R	Kunst, Unterhaltung und Erholung	225	1 556	1 217	340
S	Erbringung von sonstigen Dienstleistungen	528	3 162	2 723	439
	Z u s a m m e n	7 394	113 534	103 573	9 961
Frankfurt am Main, Stadt					
B	Bergbau und Gewinnung von Steinen und Erden	3	•	•	•
C	Verarbeitendes Gewerbe	918	50 870	50 087	783
D	Energieversorgung	176	9 400	9 369	31
E	Wasserversorgung; Abwasser- und Abfallentsorgung und Beseitigung von Umweltverschmutzungen	51	•	•	•
F	Baugewerbe	2 835	17 307	16 446	861
G	Handel; Instandhaltung und Reparatur von Kraftfahrzeugen	5 060	40 625	36 619	4 006
H	Verkehr und Lagerei	2 039	157 360	153 163	4 197
I	Gastgewerbe	3 030	36 885	30 524	6 362
J	Information und Kommunikation	2 761	61 443	60 853	590
K	Erbringung von Finanz- und Versicherungsdienstleistungen	1 317	122 508	122 172	336
L	Grundstücks- und Wohnungswesen	2 775	14 305	13 250	1 054
M	Erbringung von freiberuflichen, wissenschaftlichen und technischen Dienstleistungen	9 133	82 873	79 103	3 770
N	Erbringung von sonstigen wirtschaftlichen Dienstleistungen	3 016	80 865	72 748	8 117
P	Erziehung und Unterricht	855	20 740	18 720	2 020
Q	Gesundheits- und Sozialwesen	3 083	72 995	67 977	5 019
R	Kunst, Unterhaltung und Erholung	1 264	8 238	7 011	1 227
S	Erbringung von sonstigen Dienstleistungen	2 851	22 353	20 054	2 299
	Z u s a m m e n	41 167	801 750	761 002	40 748

### 3.1. Rechtliche Einheiten mit abhängig Beschäftigten in Hessen 2022 nach ausgewählten Wirtschaftsabschnitten und Verwaltungsbezirken

WZ 2008	Wirtschaftsabschnitt	Rechtliche Einheiten	Abhängig Beschäftigte		
		insgesamt	insgesamt	davon	
				SVB <sup>1)</sup>	GEB <sup>2)</sup>
Offenbach am Main, Stadt					
B	Bergbau und Gewinnung von Steinen und Erden	—	—	—	—
C	Verarbeitendes Gewerbe	180	5 582	5 391	192
D	Energieversorgung	10	•	•	
E	Wasserversorgung; Abwasser- und Abfallentsorgung und Beseitigung von Umweltverschmutzungen	13	•	•	•
F	Baugewerbe	924	4 132	3 893	239
G	Handel; Instandhaltung und Reparatur von Kraftfahrzeugen	826	10 311	9 434	877
H	Verkehr und Lagerei	306	4 205	2 434	1 771
I	Gastgewerbe	446	1 728	1 285	443
J	Information und Kommunikation	226	1 414	1 347	66
K	Erbringung von Finanz- und Versicherungsdienstleistungen	92	580	547	33
L	Grundstücks- und Wohnungswesen	307	563	367	196
M	Erbringung von freiberuflichen, wissenschaftlichen und technischen Dienstleistungen	808	4 850	4 493	357
N	Erbringung von sonstigen wirtschaftlichen Dienstleistungen	538	4 602	3 881	722
P	Erziehung und Unterricht	125	1 996	1 823	172
Q	Gesundheits- und Sozialwesen	463	9 946	9 114	833
R	Kunst, Unterhaltung und Erholung	148	348	233	115
S	Erbringung von sonstigen Dienstleistungen	384	1 178	990	188
	Z u s a m m e n	5 796	52 380	46 169	6 212
Wiesbaden, Landeshauptstadt					
B	Bergbau und Gewinnung von Steinen und Erden	1	•	•	•
C	Verarbeitendes Gewerbe	430	20 841	20 405	436
D	Energieversorgung	57	1 312	1 308	4
E	Wasserversorgung; Abwasser- und Abfallentsorgung und Beseitigung von Umweltverschmutzungen	26	•	•	•
F	Baugewerbe	1 308	6 059	5 662	397
G	Handel; Instandhaltung und Reparatur von Kraftfahrzeugen	1 971	16 873	14 909	1 964
H	Verkehr und Lagerei	386	3 772	3 405	368
I	Gastgewerbe	907	7 527	5 531	1 997
J	Information und Kommunikation	745	5 783	5 510	273
K	Erbringung von Finanz- und Versicherungsdienstleistungen	295	21 239	21 087	153
L	Grundstücks- und Wohnungswesen	844	3 563	3 196	367
M	Erbringung von freiberuflichen, wissenschaftlichen und technischen Dienstleistungen	2 614	16 153	15 285	868
N	Erbringung von sonstigen wirtschaftlichen Dienstleistungen	1 070	20 231	16 903	3 328
P	Erziehung und Unterricht	350	6 339	5 779	561
Q	Gesundheits- und Sozialwesen	1 220	19 871	18 340	1 532
R	Kunst, Unterhaltung und Erholung	460	2 471	2 003	468
S	Erbringung von sonstigen Dienstleistungen	1 014	4 978	4 007	970
	Z u s a m m e n	13 698	158 994	145 273	13 721

### 3.1. Rechtliche Einheiten mit abhängig Beschäftigten in Hessen 2022 nach ausgewählten Wirtschaftsabschnitten und Verwaltungsbezirken

WZ 2008	Wirtschaftsabschnitt	Rechtliche Einheiten	Abhängig Beschäftigte		
		insgesamt	insgesamt	davon	
				SVB <sup>1)</sup>	GEB <sup>2)</sup>
Landkreis Bergstraße					
B	Bergbau und Gewinnung von Steinen und Erden	10	151	145	6
C	Verarbeitendes Gewerbe	853	19 353	18 303	1 049
D	Energieversorgung	165	490	473	18
E	Wasserversorgung; Abwasser- und Abfallentsorgung und Beseitigung von Umweltverschmutzungen	34	814	760	54
F	Baugewerbe	1 667	6 688	6 009	679
G	Handel; Instandhaltung und Reparatur von Kraftfahrzeugen	2 067	13 807	11 405	2 402
H	Verkehr und Lagerei	317	3 128	2 728	400
I	Gastgewerbe	807	3 857	2 149	1 708
J	Information und Kommunikation	455	1 376	1 202	174
K	Erbringung von Finanz- und Versicherungsdienstleistungen	265	1 316	1 178	138
L	Grundstücks- und Wohnungswesen	666	1 092	786	306
M	Erbringung von freiberuflichen, wissenschaftlichen und technischen Dienstleistungen	1 723	4 712	4 068	644
N	Erbringung von sonstigen wirtschaftlichen Dienstleistungen	845	4 813	3 777	1 036
P	Erziehung und Unterricht	302	2 899	2 577	322
Q	Gesundheits- und Sozialwesen	808	10 536	9 257	1 279
R	Kunst, Unterhaltung und Erholung	355	980	642	338
S	Erbringung von sonstigen Dienstleistungen	801	2 606	1 932	674
	Z u s a m m e n	12 140	78 618	67 392	11 227
Landkreis Darmstadt-Dieburg					
B	Bergbau und Gewinnung von Steinen und Erden	3	•	•	•
C	Verarbeitendes Gewerbe	810	14 266	13 211	1 056
D	Energieversorgung	142	37	25	12
E	Wasserversorgung; Abwasser- und Abfallentsorgung und Beseitigung von Umweltverschmutzungen	51	•	•	•
F	Baugewerbe	1 576	6 483	5 850	633
G	Handel; Instandhaltung und Reparatur von Kraftfahrzeugen	2 071	13 548	11 531	2 018
H	Verkehr und Lagerei	413	3 865	3 331	534
I	Gastgewerbe	698	2 923	1 835	1 088
J	Information und Kommunikation	582	1 969	1 799	170
K	Erbringung von Finanz- und Versicherungsdienstleistungen	248	1 725	1 611	115
L	Grundstücks- und Wohnungswesen	621	967	710	257
M	Erbringung von freiberuflichen, wissenschaftlichen und technischen Dienstleistungen	1 759	4 112	3 490	622
N	Erbringung von sonstigen wirtschaftlichen Dienstleistungen	891	8 220	6 562	1 659
P	Erziehung und Unterricht	306	2 726	2 406	320
Q	Gesundheits- und Sozialwesen	743	9 569	8 567	1 002
R	Kunst, Unterhaltung und Erholung	282	806	464	342
S	Erbringung von sonstigen Dienstleistungen	752	2 015	1 538	478
	Z u s a m m e n	11 948	73 724	63 381	10 343

### 3.1. Rechtliche Einheiten mit abhängig Beschäftigten in Hessen 2022 nach ausgewählten Wirtschaftsabschnitten und Verwaltungsbezirken

WZ 2008	Wirtschaftsabschnitt	Rechtliche Einheiten	Abhängig Beschäftigte		
		insgesamt	insgesamt	davon	
				SVB <sup>1)</sup>	GEB <sup>2)</sup>
Landkreis Groß-Gerau					
B	Bergbau und Gewinnung von Steinen und Erden	12	65	59	6
C	Verarbeitendes Gewerbe	418	24 492	24 039	454
D	Energieversorgung	102	220	215	5
E	Wasserversorgung; Abwasser- und Abfallentsorgung und Beseitigung von Umweltverschmutzungen	50	1 490	1 444	45
F	Baugewerbe	1 150	8 355	7 876	479
G	Handel; Instandhaltung und Reparatur von Kraftfahrzeugen	1 733	23 273	21 272	2 001
H	Verkehr und Lagerei	792	15 844	14 865	980
I	Gastgewerbe	769	6 635	5 360	1 275
J	Information und Kommunikation	382	3 973	3 765	207
K	Erbringung von Finanz- und Versicherungsdienstleistungen	156	1 303	1 232	71
L	Grundstücks- und Wohnungswesen	524	992	714	279
M	Erbringung von freiberuflichen, wissenschaftlichen und technischen Dienstleistungen	1 143	5 134	4 723	411
N	Erbringung von sonstigen wirtschaftlichen Dienstleistungen	780	8 044	6 295	1 749
P	Erziehung und Unterricht	224	1 968	1 790	178
Q	Gesundheits- und Sozialwesen	659	11 901	10 596	1 305
R	Kunst, Unterhaltung und Erholung	244	543	258	285
S	Erbringung von sonstigen Dienstleistungen	656	1 841	1 348	493
	<b>Z u s a m m e n</b>	9 794	116 072	105 850	10 222
Hochtaunuskreis					
B	Bergbau und Gewinnung von Steinen und Erden	4	•	•	7
C	Verarbeitendes Gewerbe	536	18 371	17 824	547
D	Energieversorgung	129	136	130	6
E	Wasserversorgung; Abwasser- und Abfallentsorgung und Beseitigung von Umweltverschmutzungen	23	•	•	21
F	Baugewerbe	1 087	4 245	3 870	375
G	Handel; Instandhaltung und Reparatur von Kraftfahrzeugen	1 866	14 209	12 493	1 716
H	Verkehr und Lagerei	266	3 812	3 472	340
I	Gastgewerbe	673	4 903	3 659	1 244
J	Information und Kommunikation	726	6 695	6 376	319
K	Erbringung von Finanz- und Versicherungsdienstleistungen	357	6 487	6 364	123
L	Grundstücks- und Wohnungswesen	915	1 156	833	324
M	Erbringung von freiberuflichen, wissenschaftlichen und technischen Dienstleistungen	2 765	19 756	18 954	802
N	Erbringung von sonstigen wirtschaftlichen Dienstleistungen	918	9 884	9 054	829
P	Erziehung und Unterricht	360	3 282	2 928	354
Q	Gesundheits- und Sozialwesen	1 008	21 808	20 372	1 436
R	Kunst, Unterhaltung und Erholung	316	1 439	1 147	292
S	Erbringung von sonstigen Dienstleistungen	851	2 024	1 560	464
	<b>Z u s a m m e n</b>	12 800	119 020	109 822	9 198

### 3.1. Rechtliche Einheiten mit abhängig Beschäftigten in Hessen 2022 nach ausgewählten Wirtschaftsabschnitten und Verwaltungsbezirken

WZ 2008	Wirtschaftsabschnitt	Rechtliche Einheiten	Abhängig Beschäftigte		
		insgesamt	insgesamt	davon	
				SVB <sup>1)</sup>	GEB <sup>2)</sup>
Main-Kinzig-Kreis					
B	Bergbau und Gewinnung von Steinen und Erden	8	334	322	12
C	Verarbeitendes Gewerbe	1 118	36 013	34 594	1 419
D	Energieversorgung	189	747	723	23
E	Wasserversorgung; Abwasser- und Abfallentsorgung und Beseitigung von Umweltverschmutzungen	62	1 019	964	56
F	Baugewerbe	2 293	11 689	10 733	956
G	Handel; Instandhaltung und Reparatur von Kraftfahrzeugen	3 155	25 859	22 088	3 770
H	Verkehr und Lagerei	651	4 769	3 907	862
I	Gastgewerbe	1 263	5 872	3 834	2 039
J	Information und Kommunikation	654	3 048	2 561	487
K	Erbringung von Finanz- und Versicherungsdienstleistungen	353	1 736	1 574	163
L	Grundstücks- und Wohnungswesen	1 008	1 603	1 112	491
M	Erbringung von freiberuflichen, wissenschaftlichen und technischen Dienstleistungen	2 207	7 385	6 020	1 365
N	Erbringung von sonstigen wirtschaftlichen Dienstleistungen	1 362	16 370	14 150	2 220
P	Erziehung und Unterricht	402	3 482	3 094	388
Q	Gesundheits- und Sozialwesen	1 111	20 842	19 029	1 813
R	Kunst, Unterhaltung und Erholung	406	1 124	721	402
S	Erbringung von sonstigen Dienstleistungen	1 191	3 607	2 396	1 212
	Z u s a m m e n	17 433	145 498	127 822	17 676
Main-Taunus-Kreis					
B	Bergbau und Gewinnung von Steinen und Erden	1	•	•	•
C	Verarbeitendes Gewerbe	458	15 449	14 790	659
D	Energieversorgung	92	205	197	8
E	Wasserversorgung; Abwasser- und Abfallentsorgung und Beseitigung von Umweltverschmutzungen	31	•	•	•
F	Baugewerbe	1 141	5 609	5 214	395
G	Handel; Instandhaltung und Reparatur von Kraftfahrzeugen	1 934	18 347	16 996	1 351
H	Verkehr und Lagerei	373	3 568	3 126	442
I	Gastgewerbe	657	8 748	6 578	2 169
J	Information und Kommunikation	808	11 855	11 586	269
K	Erbringung von Finanz- und Versicherungsdienstleistungen	257	4 969	4 894	75
L	Grundstücks- und Wohnungswesen	789	1 364	1 079	285
M	Erbringung von freiberuflichen, wissenschaftlichen und technischen Dienstleistungen	2 059	18 431	17 803	628
N	Erbringung von sonstigen wirtschaftlichen Dienstleistungen	994	69 324	67 396	1 928
P	Erziehung und Unterricht	316	4 796	4 337	459
Q	Gesundheits- und Sozialwesen	753	7 308	6 318	990
R	Kunst, Unterhaltung und Erholung	250	825	568	257
S	Erbringung von sonstigen Dienstleistungen	715	2 391	1 938	453
	Z u s a m m e n	11 628	174 322	163 927	10 395



### 3.1. Rechtliche Einheiten mit abhängig Beschäftigten in Hessen 2022 nach ausgewählten Wirtschaftsabschnitten und Verwaltungsbezirken

WZ 2008	Wirtschaftsabschnitt	Rechtliche Einheiten	Abhängig Beschäftigte		
		insgesamt	insgesamt	davon	
				SVB <sup>1)</sup>	GEB <sup>2)</sup>
Odenwaldkreis					
B	Bergbau und Gewinnung von Steinen und Erden	1	•	•	•
C	Verarbeitendes Gewerbe	423	8 005	7 356	649
D	Energieversorgung	59	71	66	5
E	Wasserversorgung; Abwasser- und Abfallentsorgung und Beseitigung von Umweltverschmutzungen	19	•	•	•
F	Baugewerbe	546	2 352	2 099	253
G	Handel; Instandhaltung und Reparatur von Kraftfahrzeugen	698	3 576	2 806	770
H	Verkehr und Lagerei	86	653	513	139
I	Gastgewerbe	340	1 121	604	517
J	Information und Kommunikation	129	199	164	35
K	Erbringung von Finanz- und Versicherungsdienstleistungen	74	431	403	29
L	Grundstücks- und Wohnungswesen	173	221	150	72
M	Erbringung von freiberuflichen, wissenschaftlichen und technischen Dienstleistungen	395	788	637	152
N	Erbringung von sonstigen wirtschaftlichen Dienstleistungen	293	3 189	2 514	676
P	Erziehung und Unterricht	93	817	722	95
Q	Gesundheits- und Sozialwesen	230	3 723	3 252	472
R	Kunst, Unterhaltung und Erholung	79	221	124	97
S	Erbringung von sonstigen Dienstleistungen	273	975	762	213
	Z u s a m m e n	3 911	26 595	22 414	4 180
Landkreis Offenbach					
B	Bergbau und Gewinnung von Steinen und Erden	5	•	•	•
C	Verarbeitendes Gewerbe	931	24 497	23 274	1 223
D	Energieversorgung	102	816	795	22
E	Wasserversorgung; Abwasser- und Abfallentsorgung und Beseitigung von Umweltverschmutzungen	44	•	•	•
F	Baugewerbe	2 088	10 169	9 427	742
G	Handel; Instandhaltung und Reparatur von Kraftfahrzeugen	3 102	26 371	23 368	3 003
H	Verkehr und Lagerei	637	14 981	14 278	702
I	Gastgewerbe	1 001	13 317	8 616	4 701
J	Information und Kommunikation	874	7 679	7 388	291
K	Erbringung von Finanz- und Versicherungsdienstleistungen	361	3 191	3 034	157
L	Grundstücks- und Wohnungswesen	1 078	2 636	2 173	463
M	Erbringung von freiberuflichen, wissenschaftlichen und technischen Dienstleistungen	2 548	11 256	10 162	1 093
N	Erbringung von sonstigen wirtschaftlichen Dienstleistungen	1 425	22 790	19 143	3 647
P	Erziehung und Unterricht	381	3 110	2 743	367
Q	Gesundheits- und Sozialwesen	1 036	15 646	14 283	1 363
R	Kunst, Unterhaltung und Erholung	384	932	616	316
S	Erbringung von sonstigen Dienstleistungen	1 071	4 878	4 093	785
	Z u s a m m e n	17 068	163 259	144 331	18 928

### 3.1. Rechtliche Einheiten mit abhängig Beschäftigten in Hessen 2022 nach ausgewählten Wirtschaftsabschnitten und Verwaltungsbezirken

WZ 2008	Wirtschaftsabschnitt	Rechtliche Einheiten	Abhängig Beschäftigte		
		insgesamt	insgesamt	davon	
				SVB <sup>1)</sup>	GEB <sup>2)</sup>
Rheingau-Taunus-Kreis					
B	Bergbau und Gewinnung von Steinen und Erden	1	•	•	•
C	Verarbeitendes Gewerbe	429	7 360	6 786	575
D	Energieversorgung	86	8	•	
E	Wasserversorgung; Abwasser- und Abfallentsorgung und Beseitigung von Umweltverschmutzungen	33	•	652	•
F	Baugewerbe	954	3 655	3 299	355
G	Handel; Instandhaltung und Reparatur von Kraftfahrzeugen	1 208	7 955	6 603	1 351
H	Verkehr und Lagerei	189	1 390	1 075	316
I	Gastgewerbe	604	2 599	1 604	995
J	Information und Kommunikation	412	2 271	2 103	169
K	Erbringung von Finanz- und Versicherungsdienstleistungen	165	485	402	83
L	Grundstücks- und Wohnungswesen	439	584	399	185
M	Erbringung von freiberuflichen, wissenschaftlichen und technischen Dienstleistungen	1 417	5 214	4 550	665
N	Erbringung von sonstigen wirtschaftlichen Dienstleistungen	658	3 025	2 278	747
P	Erziehung und Unterricht	227	2 680	2 283	397
Q	Gesundheits- und Sozialwesen	593	8 830	8 055	775
R	Kunst, Unterhaltung und Erholung	205	659	433	226
S	Erbringung von sonstigen Dienstleistungen	550	1 009	679	330
	Z u s a m m e n	8 170	48 430	41 207	7 223
Wetteraukreis					
B	Bergbau und Gewinnung von Steinen und Erden	7	67	63	4
C	Verarbeitendes Gewerbe	772	14 355	13 379	976
D	Energieversorgung	149	806	790	17
E	Wasserversorgung; Abwasser- und Abfallentsorgung und Beseitigung von Umweltverschmutzungen	49	1 060	1 020	40
F	Baugewerbe	1 627	7 622	6 934	688
G	Handel; Instandhaltung und Reparatur von Kraftfahrzeugen	2 278	20 038	17 165	2 873
H	Verkehr und Lagerei	377	2 926	2 395	531
I	Gastgewerbe	760	3 128	1 934	1 194
J	Information und Kommunikation	595	2 814	2 555	260
K	Erbringung von Finanz- und Versicherungsdienstleistungen	305	2 143	1 990	153
L	Grundstücks- und Wohnungswesen	640	776	538	238
M	Erbringung von freiberuflichen, wissenschaftlichen und technischen Dienstleistungen	2 004	4 596	3 899	698
N	Erbringung von sonstigen wirtschaftlichen Dienstleistungen	1 022	6 441	5 252	1 189
P	Erziehung und Unterricht	355	3 207	2 925	282
Q	Gesundheits- und Sozialwesen	926	11 664	10 330	1 333
R	Kunst, Unterhaltung und Erholung	347	1 575	982	593
S	Erbringung von sonstigen Dienstleistungen	1 013	3 219	2 450	769
	Z u s a m m e n	13 226	86 437	74 600	11 837

### 3.1. Rechtliche Einheiten mit abhängig Beschäftigten in Hessen 2022 nach ausgewählten Wirtschaftsabschnitten und Verwaltungsbezirken

WZ 2008	Wirtschaftsabschnitt	Rechtliche Einheiten	Abhängig Beschäftigte		
		insgesamt	insgesamt	davon	
				SVB <sup>1)</sup>	GEB <sup>2)</sup>
Reg.-Bez. D a r m s t a d t					
B	Bergbau und Gewinnung von Steinen und Erden	56	803	762	41
C	Verarbeitendes Gewerbe	8 548	284 099	273 777	10 322
D	Energieversorgung	1 488	16 349	16 194	155
E	Wasserversorgung; Abwasser- und Abfallentsorgung und Beseitigung von Umweltverschmutzungen	495	14 730	14 214	516
F	Baugewerbe	19 662	96 655	89 427	7 228
G	Handel; Instandhaltung und Reparatur von Kraftfahrzeugen	28 948	248 344	219 128	29 216
H	Verkehr und Lagerei	7 015	222 893	210 632	12 260
I	Gastgewerbe	12 478	102 947	76 060	26 887
J	Information und Kommunikation	10 009	119 051	115 392	3 659
K	Erbringung von Finanz- und Versicherungsdienstleistungen	4 403	170 304	168 593	1 711
L	Grundstücks- und Wohnungswesen	11 239	31 049	26 344	4 705
M	Erbringung von freiberuflichen, wissenschaftlichen und technischen Dienstleistungen	32 145	198 594	185 627	12 967
N	Erbringung von sonstigen wirtschaftlichen Dienstleistungen	14 227	262 016	233 447	28 569
P	Erziehung und Unterricht	4 513	68 650	60 709	7 941
Q	Gesundheits- und Sozialwesen	13 332	244 201	223 569	20 632
R	Kunst, Unterhaltung und Erholung	4 965	21 716	16 418	5 298
S	Erbringung von sonstigen Dienstleistungen	12 650	56 234	46 468	9 765
	Z u s a m m e n	186 173	2 158 633	1 976 761	181 872
Landkreis Gießen					
B	Bergbau und Gewinnung von Steinen und Erden	6	•	•	6
C	Verarbeitendes Gewerbe	610	17 622	16 574	1 049
D	Energieversorgung	117	•	•	14
E	Wasserversorgung; Abwasser- und Abfallentsorgung und Beseitigung von Umweltverschmutzungen	52	854	811	43
F	Baugewerbe	1 170	5 386	4 906	480
G	Handel; Instandhaltung und Reparatur von Kraftfahrzeugen	1 960	16 084	13 341	2 743
H	Verkehr und Lagerei	268	5 103	3 136	1 967
I	Gastgewerbe	704	4 585	2 725	1 860
J	Information und Kommunikation	363	2 789	2 626	163
K	Erbringung von Finanz- und Versicherungsdienstleistungen	217	2 782	2 639	144
L	Grundstücks- und Wohnungswesen	608	974	694	280
M	Erbringung von freiberuflichen, wissenschaftlichen und technischen Dienstleistungen	1 642	4 995	4 255	740
N	Erbringung von sonstigen wirtschaftlichen Dienstleistungen	657	4 347	3 546	801
P	Erziehung und Unterricht	270	9 646	8 066	1 580
Q	Gesundheits- und Sozialwesen	985	25 256	23 386	1 870
R	Kunst, Unterhaltung und Erholung	268	1 120	713	407
S	Erbringung von sonstigen Dienstleistungen	767	2 945	2 170	776
	Z u s a m m e n	10 664	105 158	90 238	14 919

### 3.1. Rechtliche Einheiten mit abhängig Beschäftigten in Hessen 2022 nach ausgewählten Wirtschaftsabschnitten und Verwaltungsbezirken

WZ 2008	Wirtschaftsabschnitt	Rechtliche Einheiten	Abhängig Beschäftigte		
		insgesamt	insgesamt	davon	
				SVB <sup>1)</sup>	GEB <sup>2)</sup>
Lahn-Dill-Kreis					
B	Bergbau und Gewinnung von Steinen und Erden	9	•	•	3
C	Verarbeitendes Gewerbe	1 096	36 597	34 563	2 034
D	Energieversorgung	146	•	•	9
E	Wasserversorgung; Abwasser- und Abfallentsorgung und Beseitigung von Umweltverschmutzungen	44	690	650	40
F	Baugewerbe	1 204	5 531	4 937	594
G	Handel; Instandhaltung und Reparatur von Kraftfahrzeugen	1 855	13 466	11 199	2 267
H	Verkehr und Lagerei	290	3 365	2 859	507
I	Gastgewerbe	599	2 433	1 437	996
J	Information und Kommunikation	259	2 027	1 877	151
K	Erbringung von Finanz- und Versicherungsdienstleistungen	204	1 509	1 397	113
L	Grundstücks- und Wohnungswesen	509	607	438	169
M	Erbringung von freiberuflichen, wissenschaftlichen und technischen Dienstleistungen	1 248	4 188	3 554	635
N	Erbringung von sonstigen wirtschaftlichen Dienstleistungen	618	6 125	4 561	1 564
P	Erziehung und Unterricht	238	2 192	1 909	283
Q	Gesundheits- und Sozialwesen	782	16 191	14 523	1 668
R	Kunst, Unterhaltung und Erholung	234	643	383	260
S	Erbringung von sonstigen Dienstleistungen	696	2 265	1 609	656
	Z u s a m m e n	10 031	98 145	86 199	11 947
Landkreis Limburg-Weilburg					
B	Bergbau und Gewinnung von Steinen und Erden	9	221	194	27
C	Verarbeitendes Gewerbe	511	11 063	10 083	980
D	Energieversorgung	189	170	158	12
E	Wasserversorgung; Abwasser- und Abfallentsorgung und Beseitigung von Umweltverschmutzungen	25	438	421	18
F	Baugewerbe	1 141	6 222	5 653	569
G	Handel; Instandhaltung und Reparatur von Kraftfahrzeugen	1 337	8 321	6 885	1 436
H	Verkehr und Lagerei	197	2 488	1 647	841
I	Gastgewerbe	492	1 908	1 153	755
J	Information und Kommunikation	269	744	635	109
K	Erbringung von Finanz- und Versicherungsdienstleistungen	196	1 274	1 179	95
L	Grundstücks- und Wohnungswesen	392	494	349	145
M	Erbringung von freiberuflichen, wissenschaftlichen und technischen Dienstleistungen	1 015	3 402	2 951	451
N	Erbringung von sonstigen wirtschaftlichen Dienstleistungen	563	3 132	2 432	700
P	Erziehung und Unterricht	207	2 654	2 245	409
Q	Gesundheits- und Sozialwesen	543	9 296	8 352	945
R	Kunst, Unterhaltung und Erholung	163	391	183	208
S	Erbringung von sonstigen Dienstleistungen	466	2 625	2 060	565
	Z u s a m m e n	7 715	54 843	46 578	8 265

### 3.1. Rechtliche Einheiten mit abhängig Beschäftigten in Hessen 2022 nach ausgewählten Wirtschaftsabschnitten und Verwaltungsbezirken

WZ 2008	Wirtschaftsabschnitt	Rechtliche Einheiten	Abhängig Beschäftigte		
		insgesamt	insgesamt	davon	
				SVB <sup>1)</sup>	GEB <sup>2)</sup>
Landkreis Marburg-Biedenkopf					
B	Bergbau und Gewinnung von Steinen und Erden	5	35	•	•
C	Verarbeitendes Gewerbe	603	30 996	29 934	1 062
D	Energieversorgung	193	972	928	44
E	Wasserversorgung; Abwasser- und Abfallentsorgung und Beseitigung von Umweltverschmutzungen	40	276	•	•
F	Baugewerbe	873	4 612	4 178	434
G	Handel; Instandhaltung und Reparatur von Kraftfahrzeugen	1 478	9 913	7 867	2 046
H	Verkehr und Lagerei	179	2 554	1 625	929
I	Gastgewerbe	575	3 178	1 585	1 593
J	Information und Kommunikation	262	1 058	930	128
K	Erbringung von Finanz- und Versicherungsdienstleistungen	171	1 117	1 026	91
L	Grundstücks- und Wohnungswesen	396	548	406	141
M	Erbringung von freiberuflichen, wissenschaftlichen und technischen Dienstleistungen	1 013	3 745	3 314	431
N	Erbringung von sonstigen wirtschaftlichen Dienstleistungen	491	6 416	5 125	1 291
P	Erziehung und Unterricht	277	9 009	7 632	1 377
Q	Gesundheits- und Sozialwesen	931	16 620	14 593	2 028
R	Kunst, Unterhaltung und Erholung	215	1 658	1 053	605
S	Erbringung von sonstigen Dienstleistungen	592	2 591	1 988	603
	Z u s a m m e n	8 294	95 299	82 470	12 828
Vogelsbergkreis					
B	Bergbau und Gewinnung von Steinen und Erden	1	•	•	•
C	Verarbeitendes Gewerbe	389	8 187	7 585	602
D	Energieversorgung	150	•	•	25
E	Wasserversorgung; Abwasser- und Abfallentsorgung und Beseitigung von Umweltverschmutzungen	24	388	•	•
F	Baugewerbe	521	2 744	2 480	263
G	Handel; Instandhaltung und Reparatur von Kraftfahrzeugen	776	5 128	4 285	843
H	Verkehr und Lagerei	109	1 228	793	435
I	Gastgewerbe	277	1 320	808	512
J	Information und Kommunikation	92	701	261	440
K	Erbringung von Finanz- und Versicherungsdienstleistungen	75	624	552	72
L	Grundstücks- und Wohnungswesen	150	102	74	28
M	Erbringung von freiberuflichen, wissenschaftlichen und technischen Dienstleistungen	413	1 088	925	163
N	Erbringung von sonstigen wirtschaftlichen Dienstleistungen	212	968	763	205
P	Erziehung und Unterricht	111	825	726	99
Q	Gesundheits- und Sozialwesen	273	8 274	7 674	600
R	Kunst, Unterhaltung und Erholung	73	212	82	130
S	Erbringung von sonstigen Dienstleistungen	284	1 162	848	314
	Z u s a m m e n	3 930	33 088	28 313	4 776

### 3.1. Rechtliche Einheiten mit abhängig Beschäftigten in Hessen 2022 nach ausgewählten Wirtschaftsabschnitten und Verwaltungsbezirken

WZ 2008	Wirtschaftsabschnitt	Rechtliche Einheiten	Abhängig Beschäftigte		
		insgesamt	insgesamt	davon	
				SVB <sup>1)</sup>	GEB <sup>2)</sup>
Reg.-Bez. G i e ß e n					
B	Bergbau und Gewinnung von Steinen und Erden	30	372	333	39
C	Verarbeitendes Gewerbe	3 209	104 465	98 738	5 727
D	Energieversorgung	795	2 151	2 048	103
E	Wasserversorgung; Abwasser- und Abfallentsorgung und Beseitigung von Umweltverschmutzungen	185	2 646	2 480	166
F	Baugewerbe	4 909	24 495	22 154	2 340
G	Handel; Instandhaltung und Reparatur von Kraftfahrzeugen	7 406	52 912	43 577	9 335
H	Verkehr und Lagerei	1 043	14 739	10 060	4 679
I	Gastgewerbe	2 647	13 423	7 707	5 715
J	Information und Kommunikation	1 245	7 319	6 329	991
K	Erbringung von Finanz- und Versicherungsdienstleistungen	863	7 307	6 791	516
L	Grundstücks- und Wohnungswesen	2 055	2 725	1 962	763
M	Erbringung von freiberuflichen, wissenschaftlichen und technischen Dienstleistungen	5 331	17 418	14 998	2 420
N	Erbringung von sonstigen wirtschaftlichen Dienstleistungen	2 541	20 988	16 427	4 561
P	Erziehung und Unterricht	1 103	24 326	20 579	3 748
Q	Gesundheits- und Sozialwesen	3 514	75 638	68 528	7 110
R	Kunst, Unterhaltung und Erholung	953	4 024	2 414	1 610
S	Erbringung von sonstigen Dienstleistungen	2 805	11 588	8 674	2 914
	Z u s a m m e n	40 634	386 533	333 798	52 735
Kassel, documenta-Stadt					
B	Bergbau und Gewinnung von Steinen und Erden	3	•	•	•
C	Verarbeitendes Gewerbe	330	16 692	16 288	404
D	Energieversorgung	81	2 419	2 395	24
E	Wasserversorgung; Abwasser- und Abfallentsorgung und Beseitigung von Umweltverschmutzungen	12	•	•	•
F	Baugewerbe	604	4 369	4 048	321
G	Handel; Instandhaltung und Reparatur von Kraftfahrzeugen	1 361	13 176	11 404	1 771
H	Verkehr und Lagerei	221	5 890	4 206	1 685
I	Gastgewerbe	666	4 612	2 955	1 657
J	Information und Kommunikation	312	3 019	2 868	151
K	Erbringung von Finanz- und Versicherungsdienstleistungen	229	3 021	2 901	120
L	Grundstücks- und Wohnungswesen	502	1 135	891	244
M	Erbringung von freiberuflichen, wissenschaftlichen und technischen Dienstleistungen	1 392	7 770	7 092	678
N	Erbringung von sonstigen wirtschaftlichen Dienstleistungen	460	8 615	7 085	1 530
P	Erziehung und Unterricht	256	8 343	7 170	1 172
Q	Gesundheits- und Sozialwesen	986	21 088	19 657	1 431
R	Kunst, Unterhaltung und Erholung	216	1 805	1 522	283
S	Erbringung von sonstigen Dienstleistungen	616	4 288	3 645	642
	Z u s a m m e n	8 247	108 086	95 965	12 121

### 3.1. Rechtliche Einheiten mit abhängig Beschäftigten in Hessen 2022 nach ausgewählten Wirtschaftsabschnitten und Verwaltungsbezirken

WZ 2008	Wirtschaftsabschnitt	Rechtliche Einheiten	Abhängig Beschäftigte		
		insgesamt	insgesamt	davon	
				SVB <sup>1)</sup>	GEB <sup>2)</sup>
Landkreis Fulda					
B	Bergbau und Gewinnung von Steinen und Erden	5	•	•	•
C	Verarbeitendes Gewerbe	650	22 181	20 807	1 374
D	Energieversorgung	245	695	654	41
E	Wasserversorgung; Abwasser- und Abfallentsorgung und Beseitigung von Umweltverschmutzungen	32	•	•	•
F	Baugewerbe	1 051	7 944	7 294	650
G	Handel; Instandhaltung und Reparatur von Kraftfahrzeugen	1 644	19 821	16 532	3 289
H	Verkehr und Lagerei	255	4 834	3 816	1 019
I	Gastgewerbe	627	4 193	2 672	1 521
J	Information und Kommunikation	269	1 603	1 512	91
K	Erbringung von Finanz- und Versicherungsdienstleistungen	227	1 935	1 780	156
L	Grundstücks- und Wohnungswesen	593	630	409	221
M	Erbringung von freiberuflichen, wissenschaftlichen und technischen Dienstleistungen	1 218	5 149	4 704	445
N	Erbringung von sonstigen wirtschaftlichen Dienstleistungen	527	10 435	9 266	1 169
P	Erziehung und Unterricht	238	2 435	2 083	352
Q	Gesundheits- und Sozialwesen	692	15 809	14 501	1 308
R	Kunst, Unterhaltung und Erholung	194	809	366	443
S	Erbringung von sonstigen Dienstleistungen	535	3 913	2 988	924
	<b>Z u s a m m e n</b>	9 002	102 832	89 807	13 025
Landkreis Hersfeld-Rotenburg					
B	Bergbau und Gewinnung von Steinen und Erden	7	175	145	30
C	Verarbeitendes Gewerbe	285	6 064	5 514	550
D	Energieversorgung	128	176	163	13
E	Wasserversorgung; Abwasser- und Abfallentsorgung und Beseitigung von Umweltverschmutzungen	16	134	129	5
F	Baugewerbe	506	5 215	4 930	285
G	Handel; Instandhaltung und Reparatur von Kraftfahrzeugen	733	5 538	4 332	1 206
H	Verkehr und Lagerei	152	15 122	12 598	2 524
I	Gastgewerbe	310	1 832	1 128	704
J	Information und Kommunikation	71	771	586	185
K	Erbringung von Finanz- und Versicherungsdienstleistungen	70	768	727	42
L	Grundstücks- und Wohnungswesen	225	308	214	94
M	Erbringung von freiberuflichen, wissenschaftlichen und technischen Dienstleistungen	410	1 268	1 040	228
N	Erbringung von sonstigen wirtschaftlichen Dienstleistungen	209	2 672	2 184	488
P	Erziehung und Unterricht	89	1 118	1 018	100
Q	Gesundheits- und Sozialwesen	347	6 971	6 462	508
R	Kunst, Unterhaltung und Erholung	83	213	142	71
S	Erbringung von sonstigen Dienstleistungen	307	818	552	266
	<b>Z u s a m m e n</b>	3 948	49 162	41 862	7 300

### 3.1. Rechtliche Einheiten mit abhängig Beschäftigten in Hessen 2022 nach ausgewählten Wirtschaftsabschnitten und Verwaltungsbezirken

WZ 2008	Wirtschaftsabschnitt	Rechtliche Einheiten	Abhängig Beschäftigte		
		insgesamt	insgesamt	davon	
				SVB <sup>1)</sup>	GEB <sup>2)</sup>
Landkreis Kassel					
B	Bergbau und Gewinnung von Steinen und Erden	6	16	•	•
C	Verarbeitendes Gewerbe	566	11 313	10 572	742
D	Energieversorgung	234	122	91	31
E	Wasserversorgung; Abwasser- und Abfallentsorgung und Beseitigung von Umweltverschmutzungen	40	409	•	•
F	Baugewerbe	975	4 052	3 600	452
G	Handel; Instandhaltung und Reparatur von Kraftfahrzeugen	1 432	10 925	9 056	1 870
H	Verkehr und Lagerei	311	3 905	3 373	533
I	Gastgewerbe	475	2 304	1 350	954
J	Information und Kommunikation	205	834	542	292
K	Erbringung von Finanz- und Versicherungsdienstleistungen	180	747	642	104
L	Grundstücks- und Wohnungswesen	354	368	226	142
M	Erbringung von freiberuflichen, wissenschaftlichen und technischen Dienstleistungen	910	2 267	1 944	323
N	Erbringung von sonstigen wirtschaftlichen Dienstleistungen	542	3 967	3 081	887
P	Erziehung und Unterricht	189	1 274	1 197	77
Q	Gesundheits- und Sozialwesen	654	13 029	12 027	1 002
R	Kunst, Unterhaltung und Erholung	168	471	237	233
S	Erbringung von sonstigen Dienstleistungen	495	1 937	1 394	544
	<b>Z u s a m m e n</b>	7 736	57 939	49 721	8 218
Schwalm-Eder-Kreis					
B	Bergbau und Gewinnung von Steinen und Erden	7	21	•	•
C	Verarbeitendes Gewerbe	400	15 347	14 777	570
D	Energieversorgung	315	96	60	36
E	Wasserversorgung; Abwasser- und Abfallentsorgung und Beseitigung von Umweltverschmutzungen	35	343	•	•
F	Baugewerbe	745	3 501	3 096	405
G	Handel; Instandhaltung und Reparatur von Kraftfahrzeugen	1 118	18 209	14 822	3 388
H	Verkehr und Lagerei	181	6 383	5 727	656
I	Gastgewerbe	462	2 339	1 516	823
J	Information und Kommunikation	123	426	183	244
K	Erbringung von Finanz- und Versicherungsdienstleistungen	155	990	877	113
L	Grundstücks- und Wohnungswesen	259	462	368	95
M	Erbringung von freiberuflichen, wissenschaftlichen und technischen Dienstleistungen	600	2 714	2 429	285
N	Erbringung von sonstigen wirtschaftlichen Dienstleistungen	293	1 748	1 205	543
P	Erziehung und Unterricht	176	1 269	1 150	119
Q	Gesundheits- und Sozialwesen	544	12 118	11 010	1 108
R	Kunst, Unterhaltung und Erholung	108	433	280	154
S	Erbringung von sonstigen Dienstleistungen	453	1 565	1 078	488
	<b>Z u s a m m e n</b>	5 974	67 966	58 909	9 057



### 3.1. Rechtliche Einheiten mit abhängig Beschäftigten in Hessen 2022 nach ausgewählten Wirtschaftsabschnitten und Verwaltungsbezirken

WZ 2008	Wirtschaftsabschnitt	Rechtliche Einheiten	Abhängig Beschäftigte		
		insgesamt	insgesamt	davon	
				SVB <sup>1)</sup>	GEB <sup>2)</sup>
Landkreis Waldeck-Frankenberg					
B	Bergbau und Gewinnung von Steinen und Erden	6	•	64	•
C	Verarbeitendes Gewerbe	527	15 646	14 742	904
D	Energieversorgung	237	521	499	22
E	Wasserversorgung; Abwasser- und Abfallentsorgung und Beseitigung von Umweltverschmutzungen	32	•	173	•
F	Baugewerbe	697	4 286	3 857	429
G	Handel; Instandhaltung und Reparatur von Kraftfahrzeugen	1 024	8 656	7 271	1 385
H	Verkehr und Lagerei	162	2 485	1 988	497
I	Gastgewerbe	729	4 064	2 951	1 112
J	Information und Kommunikation	96	494	426	67
K	Erbringung von Finanz- und Versicherungsdienstleistungen	128	1 058	965	92
L	Grundstücks- und Wohnungswesen	289	484	359	126
M	Erbringung von freiberuflichen, wissenschaftlichen und technischen Dienstleistungen	545	2 274	2 014	261
N	Erbringung von sonstigen wirtschaftlichen Dienstleistungen	324	2 024	1 712	312
P	Erziehung und Unterricht	157	1 926	1 667	259
Q	Gesundheits- und Sozialwesen	509	15 756	14 758	997
R	Kunst, Unterhaltung und Erholung	153	572	378	194
S	Erbringung von sonstigen Dienstleistungen	410	1 388	1 046	342
	<b>Z u s a m m e n</b>	6 025	61 899	54 872	7 027
Werra-Meißner-Kreis					
B	Bergbau und Gewinnung von Steinen und Erden	2	•	•	•
C	Verarbeitendes Gewerbe	260	4 740	4 364	376
D	Energieversorgung	101	306	288	18
E	Wasserversorgung; Abwasser- und Abfallentsorgung und Beseitigung von Umweltverschmutzungen	14	•	•	•
F	Baugewerbe	442	2 356	2 149	207
G	Handel; Instandhaltung und Reparatur von Kraftfahrzeugen	681	4 047	3 261	786
H	Verkehr und Lagerei	92	979	726	253
I	Gastgewerbe	314	1 430	858	572
J	Information und Kommunikation	76	191	156	35
K	Erbringung von Finanz- und Versicherungsdienstleistungen	84	471	424	47
L	Grundstücks- und Wohnungswesen	173	416	353	63
M	Erbringung von freiberuflichen, wissenschaftlichen und technischen Dienstleistungen	367	1 024	876	147
N	Erbringung von sonstigen wirtschaftlichen Dienstleistungen	214	690	488	201
P	Erziehung und Unterricht	96	1 336	1 187	150
Q	Gesundheits- und Sozialwesen	346	7 822	7 193	629
R	Kunst, Unterhaltung und Erholung	70	258	178	80
S	Erbringung von sonstigen Dienstleistungen	254	892	708	184
	<b>Z u s a m m e n</b>	3 586	27 036	23 274	3 762

### 3.1. Rechtliche Einheiten mit abhängig Beschäftigten in Hessen 2022 nach ausgewählten Wirtschaftsabschnitten und Verwaltungsbezirken

WZ 2008	Wirtschaftsabschnitt	Rechtliche Einheiten	Abhängig Beschäftigte		
		insgesamt	insgesamt	davon	
				SVB <sup>1)</sup>	GEB <sup>2)</sup>
Reg.-Bez. K a s s e l					
B	Bergbau und Gewinnung von Steinen und Erden	36	1 393	1 336	57
C	Verarbeitendes Gewerbe	3 018	91 984	87 064	4 920
D	Energieversorgung	1 341	4 336	4 150	186
E	Wasserversorgung; Abwasser- und Abfallentsorgung und Beseitigung von Umweltverschmutzungen	181	2 336	2 222	115
F	Baugewerbe	5 020	31 723	28 975	2 749
G	Handel; Instandhaltung und Reparatur von Kraftfahrzeugen	7 993	80 372	66 677	13 695
H	Verkehr und Lagerei	1 374	39 600	32 434	7 166
I	Gastgewerbe	3 583	20 773	13 430	7 343
J	Information und Kommunikation	1 152	7 338	6 273	1 065
K	Erbringung von Finanz- und Versicherungsdienstleistungen	1 073	8 989	8 316	673
L	Grundstücks- und Wohnungswesen	2 395	3 803	2 820	983
M	Erbringung von freiberuflichen, wissenschaftlichen und technischen Dienstleistungen	5 442	22 467	20 099	2 368
N	Erbringung von sonstigen wirtschaftlichen Dienstleistungen	2 569	30 152	25 022	5 130
P	Erziehung und Unterricht	1 201	17 701	15 471	2 230
Q	Gesundheits- und Sozialwesen	4 078	92 592	85 608	6 984
R	Kunst, Unterhaltung und Erholung	992	4 561	3 103	1 458
S	Erbringung von sonstigen Dienstleistungen	3 070	14 801	11 411	3 390
Z u s a m m e n		44 518	474 919	414 410	60 509

### 3.1. Rechtliche Einheiten mit abhängig Beschäftigten in Hessen 2022 nach ausgewählten Wirtschaftsabschnitten und Verwaltungsbezirken

WZ 2008	Wirtschaftsabschnitt	Rechtliche Einheiten	Abhängig Beschäftigte		
		insgesamt	insgesamt	davon	
				SVB <sup>1)</sup>	GEB <sup>2)</sup>
Land H e s s e n					
B	Bergbau und Gewinnung von Steinen und Erden	122	2 568	2 432	136
C	Verarbeitendes Gewerbe	14 775	480 547	459 579	20 968
D	Energieversorgung	3 624	22 836	22 393	443
E	Wasserversorgung; Abwasser- und Abfallentsorgung und Beseitigung von Umweltverschmutzungen	861	19 713	18 916	797
F	Baugewerbe	29 591	152 873	140 555	12 317
G	Handel; Instandhaltung und Reparatur von Kraftfahrzeugen	44 347	381 628	329 382	52 246
H	Verkehr und Lagerei	9 432	277 231	253 126	24 106
I	Gastgewerbe	18 708	137 143	97 197	39 946
J	Information und Kommunikation	12 406	133 708	127 993	5 715
K	Erbringung von Finanz- und Versicherungsdienstleistungen	6 339	186 599	183 700	2 899
L	Grundstücks- und Wohnungswesen	15 689	37 576	31 126	6 451
M	Erbringung von freiberuflichen, wissenschaftlichen und technischen Dienstleistungen	42 918	238 478	220 725	17 754
N	Erbringung von sonstigen wirtschaftlichen Dienstleistungen	19 337	313 155	274 895	38 260
P	Erziehung und Unterricht	6 817	110 677	96 759	13 918
Q	Gesundheits- und Sozialwesen	20 924	412 430	377 705	34 725
R	Kunst, Unterhaltung und Erholung	6 910	30 300	21 935	8 366
S	Erbringung von sonstigen Dienstleistungen	18 525	82 622	66 553	16 069
I n s g e s a m t		271 325	3 020 085	2 724 969	295 116

1) Sozialversicherungspflichtig Beschäftigte. — 2) Geringfügig entlohnt Beschäftigte.

### 3.2. Rechtliche Einheiten in Hessen 2022 nach ausgewählten Wirtschaftsabschnitten, Größenklassen der abhängig Beschäftigten und Verwaltungsbezirken

WZ 2008	Wirtschaftsabschnitt	Rechtliche Einheiten	davon nach Größenklassen der abhängig Beschäftigten			
		insgesamt	0 bis unter 10	10 bis unter 50	50 bis unter 250	250 oder mehr
Darmstadt, Wissenschaftsstadt						
B	Bergbau und Gewinnung von Steinen und Erden	—	—	—	—	—
C	Verarbeitendes Gewerbe	272	198	44	18	12
D	Energieversorgung	30	26	1	—	3
E	Wasserversorgung; Abwasser- und Abfallentsorgung und Beseitigung von Umweltverschmutzungen	9	7	—	1	1
F	Baugewerbe	466	407	55	4	—
G	Handel; Instandhaltung und Reparatur von Kraftfahrzeugen	979	824	115	35	5
H	Verkehr und Lagerei	183	157	18	6	2
I	Gastgewerbe	523	426	87	9	1
J	Information und Kommunikation	660	518	112	24	6
K	Erbringung von Finanz- und Versicherungsdienstleistungen	158	147	5	4	2
L	Grundstücks- und Wohnungswesen	460	448	9	3	—
M	Erbringung von freiberuflichen, wissenschaftlichen und technischen Dienstleistungen	1 570	1 393	149	21	7
N	Erbringung von sonstigen wirtschaftlichen Dienstleistungen	415	352	47	11	5
P	Erziehung und Unterricht	217	160	40	14	3
Q	Gesundheits- und Sozialwesen	699	543	119	23	14
R	Kunst, Unterhaltung und Erholung	225	206	13	5	1
S	Erbringung von sonstigen Dienstleistungen	528	480	38	8	2
	Z u s a m m e n	7 394	6 292	852	186	64
Frankfurt am Main, Stadt						
B	Bergbau und Gewinnung von Steinen und Erden	3	3	—	—	—
C	Verarbeitendes Gewerbe	918	737	124	31	26
D	Energieversorgung	176	165	4	2	5
E	Wasserversorgung; Abwasser- und Abfallentsorgung und Beseitigung von Umweltverschmutzungen	51	31	13	4	3
F	Baugewerbe	2 835	2 468	318	46	3
G	Handel; Instandhaltung und Reparatur von Kraftfahrzeugen	5 060	4 457	482	105	16
H	Verkehr und Lagerei	2 039	1 728	213	67	31
I	Gastgewerbe	3 030	2 480	476	56	18
J	Information und Kommunikation	2 761	2 285	342	97	37
K	Erbringung von Finanz- und Versicherungsdienstleistungen	1 317	987	194	87	49
L	Grundstücks- und Wohnungswesen	2 775	2 630	114	22	9
M	Erbringung von freiberuflichen, wissenschaftlichen und technischen Dienstleistungen	9 133	8 244	678	174	37
N	Erbringung von sonstigen wirtschaftlichen Dienstleistungen	3 016	2 451	374	137	54
P	Erziehung und Unterricht	855	713	88	42	12
Q	Gesundheits- und Sozialwesen	3 083	2 472	468	101	42
R	Kunst, Unterhaltung und Erholung	1 264	1 156	84	17	7
S	Erbringung von sonstigen Dienstleistungen	2 851	2 588	210	36	17
	Z u s a m m e n	41 167	35 595	4 182	1 024	366

### 3.2. Rechtliche Einheiten in Hessen 2022 nach ausgewählten Wirtschaftsabschnitten, Größenklassen der abhängig Beschäftigten und Verwaltungsbezirken

WZ 2008	Wirtschaftsabschnitt	Rechtliche Einheiten	davon nach Größenklassen der abhängig Beschäftigten			
		insgesamt	0 bis unter 10	10 bis unter 50	50 bis unter 250	250 oder mehr
Offenbach am Main, Stadt						
B	Bergbau und Gewinnung von Steinen und Erden	—	—	—	—	—
C	Verarbeitendes Gewerbe	180	141	27	9	3
D	Energieversorgung	10	8	—	1	1
E	Wasserversorgung; Abwasser- und Abfallentsorgung und Beseitigung von Umweltverschmutzungen	13	7	2	4	—
F	Baugewerbe	924	836	80	7	1
G	Handel; Instandhaltung und Reparatur von Kraftfahrzeugen	826	719	84	20	3
H	Verkehr und Lagerei	306	273	23	7	3
I	Gastgewerbe	446	402	41	3	—
J	Information und Kommunikation	226	199	21	5	1
K	Erbringung von Finanz- und Versicherungsdienstleistungen	92	86	4	2	—
L	Grundstücks- und Wohnungswesen	307	299	7	1	—
M	Erbringung von freiberuflichen, wissenschaftlichen und technischen Dienstleistungen	808	738	55	11	4
N	Erbringung von sonstigen wirtschaftlichen Dienstleistungen	538	452	69	15	2
P	Erziehung und Unterricht	125	92	24	8	1
Q	Gesundheits- und Sozialwesen	463	352	84	20	7
R	Kunst, Unterhaltung und Erholung	148	141	6	1	—
S	Erbringung von sonstigen Dienstleistungen	384	366	16	1	1
	Z u s a m m e n	5 796	5 111	543	115	27
Wiesbaden, Landeshauptstadt						
B	Bergbau und Gewinnung von Steinen und Erden	1	1	—	—	—
C	Verarbeitendes Gewerbe	430	343	46	18	23
D	Energieversorgung	57	52	1	2	2
E	Wasserversorgung; Abwasser- und Abfallentsorgung und Beseitigung von Umweltverschmutzungen	26	12	8	3	3
F	Baugewerbe	1 308	1 156	142	9	1
G	Handel; Instandhaltung und Reparatur von Kraftfahrzeugen	1 971	1 705	216	40	10
H	Verkehr und Lagerei	386	323	55	6	2
I	Gastgewerbe	907	793	101	11	2
J	Information und Kommunikation	745	650	72	22	1
K	Erbringung von Finanz- und Versicherungsdienstleistungen	295	256	12	18	9
L	Grundstücks- und Wohnungswesen	844	819	21	3	1
M	Erbringung von freiberuflichen, wissenschaftlichen und technischen Dienstleistungen	2 614	2 405	179	25	5
N	Erbringung von sonstigen wirtschaftlichen Dienstleistungen	1 070	906	127	22	15
P	Erziehung und Unterricht	350	261	69	15	5
Q	Gesundheits- und Sozialwesen	1 220	979	191	39	11
R	Kunst, Unterhaltung und Erholung	460	427	24	8	1
S	Erbringung von sonstigen Dienstleistungen	1 014	942	60	10	2
	Z u s a m m e n	13 698	12 030	1 324	251	93

### 3.2. Rechtliche Einheiten in Hessen 2022 nach ausgewählten Wirtschaftsabschnitten, Größenklassen der abhängig Beschäftigten und Verwaltungsbezirken

WZ 2008	Wirtschaftsabschnitt	Rechtliche Einheiten	davon nach Größenklassen der abhängig Beschäftigten			
		insgesamt	0 bis unter 10	10 bis unter 50	50 bis unter 250	250 oder mehr
Landkreis Bergstraße						
B	Bergbau und Gewinnung von Steinen und Erden	10	6	4	—	—
C	Verarbeitendes Gewerbe	853	614	180	51	8
D	Energieversorgung	165	162	1	2	—
E	Wasserversorgung; Abwasser- und Abfallentsorgung und Beseitigung von Umweltverschmutzungen	34	18	12	4	—
F	Baugewerbe	1 667	1 491	169	6	1
G	Handel; Instandhaltung und Reparatur von Kraftfahrzeugen	2 067	1 789	230	44	4
H	Verkehr und Lagerei	317	254	53	9	1
I	Gastgewerbe	807	725	76	5	1
J	Information und Kommunikation	455	430	20	5	—
K	Erbringung von Finanz- und Versicherungsdienstleistungen	265	254	7	2	2
L	Grundstücks- und Wohnungswesen	666	655	10	—	1
M	Erbringung von freiberuflichen, wissenschaftlichen und technischen Dienstleistungen	1 723	1 622	89	11	1
N	Erbringung von sonstigen wirtschaftlichen Dienstleistungen	845	749	79	16	1
P	Erziehung und Unterricht	302	220	75	7	—
Q	Gesundheits- und Sozialwesen	808	610	160	35	3
R	Kunst, Unterhaltung und Erholung	355	332	22	1	—
S	Erbringung von sonstigen Dienstleistungen	801	775	21	3	2
	Z u s a m m e n	12 140	10 706	1 208	201	25
Landkreis Darmstadt-Dieburg						
B	Bergbau und Gewinnung von Steinen und Erden	3	3	—	—	—
C	Verarbeitendes Gewerbe	810	614	148	39	9
D	Energieversorgung	142	141	1	—	—
E	Wasserversorgung; Abwasser- und Abfallentsorgung und Beseitigung von Umweltverschmutzungen	51	39	9	3	—
F	Baugewerbe	1 576	1 420	144	12	—
G	Handel; Instandhaltung und Reparatur von Kraftfahrzeugen	2 071	1 805	218	42	6
H	Verkehr und Lagerei	413	331	63	18	1
I	Gastgewerbe	698	651	42	5	—
J	Information und Kommunikation	582	538	37	6	1
K	Erbringung von Finanz- und Versicherungsdienstleistungen	248	240	4	1	3
L	Grundstücks- und Wohnungswesen	621	614	6	—	1
M	Erbringung von freiberuflichen, wissenschaftlichen und technischen Dienstleistungen	1 759	1 670	79	10	—
N	Erbringung von sonstigen wirtschaftlichen Dienstleistungen	891	798	68	20	5
P	Erziehung und Unterricht	306	229	71	5	1
Q	Gesundheits- und Sozialwesen	743	609	113	18	3
R	Kunst, Unterhaltung und Erholung	282	264	17	1	—
S	Erbringung von sonstigen Dienstleistungen	752	718	31	3	—
	Z u s a m m e n	11 948	10 684	1 051	183	30

### 3.2. Rechtliche Einheiten in Hessen 2022 nach ausgewählten Wirtschaftsabschnitten, Größenklassen der abhängig Beschäftigten und Verwaltungsbezirken

WZ 2008	Wirtschaftsabschnitt	Rechtliche Einheiten	davon nach Größenklassen der abhängig Beschäftigten			
		insgesamt	0 bis unter 10	10 bis unter 50	50 bis unter 250	250 oder mehr
Landkreis Groß-Gerau						
B	Bergbau und Gewinnung von Steinen und Erden	12	10	2	—	—
C	Verarbeitendes Gewerbe	418	311	72	26	9
D	Energieversorgung	102	99	1	2	—
E	Wasserversorgung; Abwasser- und Abfallentsorgung und Beseitigung von Umweltverschmutzungen	50	29	17	2	2
F	Baugewerbe	1 150	982	154	9	5
G	Handel; Instandhaltung und Reparatur von Kraftfahrzeugen	1 733	1 500	190	35	8
H	Verkehr und Lagerei	792	592	148	42	10
I	Gastgewerbe	769	710	53	5	1
J	Information und Kommunikation	382	341	28	10	3
K	Erbringung von Finanz- und Versicherungsdienstleistungen	156	147	5	2	2
L	Grundstücks- und Wohnungswesen	524	509	14	1	—
M	Erbringung von freiberuflichen, wissenschaftlichen und technischen Dienstleistungen	1 143	1 072	59	8	4
N	Erbringung von sonstigen wirtschaftlichen Dienstleistungen	780	657	92	26	5
P	Erziehung und Unterricht	224	164	53	7	—
Q	Gesundheits- und Sozialwesen	659	532	95	24	8
R	Kunst, Unterhaltung und Erholung	244	231	12	1	—
S	Erbringung von sonstigen Dienstleistungen	656	629	24	2	1
	<b>Z u s a m m e n</b>	9 794	8 515	1 019	202	58
Hochtaunuskreis						
B	Bergbau und Gewinnung von Steinen und Erden	4	3	—	1	—
C	Verarbeitendes Gewerbe	536	415	80	29	12
D	Energieversorgung	129	128	—	1	—
E	Wasserversorgung; Abwasser- und Abfallentsorgung und Beseitigung von Umweltverschmutzungen	23	12	7	4	—
F	Baugewerbe	1 087	984	99	4	—
G	Handel; Instandhaltung und Reparatur von Kraftfahrzeugen	1 866	1 643	177	37	9
H	Verkehr und Lagerei	266	229	32	2	3
I	Gastgewerbe	673	594	68	9	2
J	Information und Kommunikation	726	664	43	15	4
K	Erbringung von Finanz- und Versicherungsdienstleistungen	357	326	15	10	6
L	Grundstücks- und Wohnungswesen	915	897	18	—	—
M	Erbringung von freiberuflichen, wissenschaftlichen und technischen Dienstleistungen	2 765	2 615	116	25	9
N	Erbringung von sonstigen wirtschaftlichen Dienstleistungen	918	826	68	17	7
P	Erziehung und Unterricht	360	303	45	10	2
Q	Gesundheits- und Sozialwesen	1 008	827	127	33	21
R	Kunst, Unterhaltung und Erholung	316	284	26	6	—
S	Erbringung von sonstigen Dienstleistungen	851	815	30	6	—
	<b>Z u s a m m e n</b>	12 800	11 565	951	209	75

### 3.2. Rechtliche Einheiten in Hessen 2022 nach ausgewählten Wirtschaftsabschnitten, Größenklassen der abhängig Beschäftigten und Verwaltungsbezirken

WZ 2008	Wirtschaftsabschnitt	Rechtliche Einheiten	davon nach Größenklassen der abhängig Beschäftigten			
		insgesamt	0 bis unter 10	10 bis unter 50	50 bis unter 250	250 oder mehr
Main-Kinzig-Kreis						
B	Bergbau und Gewinnung von Steinen und Erden	8	4	2	2	—
C	Verarbeitendes Gewerbe	1 118	813	209	69	27
D	Energieversorgung	189	181	4	4	—
E	Wasserversorgung; Abwasser- und Abfallentsorgung und Beseitigung von Umweltverschmutzungen	62	45	14	2	1
F	Baugewerbe	2 293	2 027	243	21	2
G	Handel; Instandhaltung und Reparatur von Kraftfahrzeugen	3 155	2 775	330	42	8
H	Verkehr und Lagerei	651	532	100	19	—
I	Gastgewerbe	1 263	1 149	101	11	2
J	Information und Kommunikation	654	613	31	7	3
K	Erbringung von Finanz- und Versicherungsdienstleistungen	353	342	6	4	1
L	Grundstücks- und Wohnungswesen	1 008	993	13	1	1
M	Erbringung von freiberuflichen, wissenschaftlichen und technischen Dienstleistungen	2 207	2 048	140	17	2
N	Erbringung von sonstigen wirtschaftlichen Dienstleistungen	1 362	1 205	111	34	12
P	Erziehung und Unterricht	402	311	80	10	1
Q	Gesundheits- und Sozialwesen	1 111	844	217	37	13
R	Kunst, Unterhaltung und Erholung	406	373	31	2	—
S	Erbringung von sonstigen Dienstleistungen	1 191	1 131	52	7	1
	Z u s a m m e n	17 433	15 386	1 684	289	74
Main-Taunus-Kreis						
B	Bergbau und Gewinnung von Steinen und Erden	1	1	—	—	—
C	Verarbeitendes Gewerbe	458	346	71	30	11
D	Energieversorgung	92	89	1	2	—
E	Wasserversorgung; Abwasser- und Abfallentsorgung und Beseitigung von Umweltverschmutzungen	31	15	10	5	1
F	Baugewerbe	1 141	1 006	124	11	—
G	Handel; Instandhaltung und Reparatur von Kraftfahrzeugen	1 934	1 672	199	53	10
H	Verkehr und Lagerei	373	301	60	11	1
I	Gastgewerbe	657	573	73	9	2
J	Information und Kommunikation	808	707	70	25	6
K	Erbringung von Finanz- und Versicherungsdienstleistungen	257	234	10	8	5
L	Grundstücks- und Wohnungswesen	789	770	15	4	—
M	Erbringung von freiberuflichen, wissenschaftlichen und technischen Dienstleistungen	2 059	1 922	117	15	5
N	Erbringung von sonstigen wirtschaftlichen Dienstleistungen	994	850	106	25	13
P	Erziehung und Unterricht	316	234	63	17	2
Q	Gesundheits- und Sozialwesen	753	625	106	18	4
R	Kunst, Unterhaltung und Erholung	250	234	14	2	—
S	Erbringung von sonstigen Dienstleistungen	715	674	31	10	—
	Z u s a m m e n	11 628	10 253	1 070	245	60



### 3.2. Rechtliche Einheiten in Hessen 2022 nach ausgewählten Wirtschaftsabschnitten, Größenklassen der abhängig Beschäftigten und Verwaltungsbezirken

WZ 2008	Wirtschaftsabschnitt	Rechtliche Einheiten	davon nach Größenklassen der abhängig Beschäftigten			
		insgesamt	0 bis unter 10	10 bis unter 50	50 bis unter 250	250 oder mehr
Odenwaldkreis						
B	Bergbau und Gewinnung von Steinen und Erden	1	1	—	—	—
C	Verarbeitendes Gewerbe	423	313	86	20	4
D	Energieversorgung	59	57	2	—	—
E	Wasserversorgung; Abwasser- und Abfallentsorgung und Beseitigung von Umweltverschmutzungen	19	13	5	1	—
F	Baugewerbe	546	487	56	3	—
G	Handel; Instandhaltung und Reparatur von Kraftfahrzeugen	698	620	69	8	1
H	Verkehr und Lagerei	86	70	14	2	—
I	Gastgewerbe	340	305	34	1	—
J	Information und Kommunikation	129	126	3	—	—
K	Erbringung von Finanz- und Versicherungsdienstleistungen	74	72	1	—	1
L	Grundstücks- und Wohnungswesen	173	169	3	1	—
M	Erbringung von freiberuflichen, wissenschaftlichen und technischen Dienstleistungen	395	378	16	1	—
N	Erbringung von sonstigen wirtschaftlichen Dienstleistungen	293	252	32	7	2
P	Erziehung und Unterricht	93	68	23	2	—
Q	Gesundheits- und Sozialwesen	230	150	64	15	1
R	Kunst, Unterhaltung und Erholung	79	74	4	1	—
S	Erbringung von sonstigen Dienstleistungen	273	263	9	—	1
	Z u s a m m e n	3 911	3 418	421	62	10
Landkreis Offenbach						
B	Bergbau und Gewinnung von Steinen und Erden	5	4	1	—	—
C	Verarbeitendes Gewerbe	931	677	176	62	16
D	Energieversorgung	102	95	1	6	—
E	Wasserversorgung; Abwasser- und Abfallentsorgung und Beseitigung von Umweltverschmutzungen	44	25	15	4	—
F	Baugewerbe	2 088	1 878	192	15	3
G	Handel; Instandhaltung und Reparatur von Kraftfahrzeugen	3 102	2 695	329	64	14
H	Verkehr und Lagerei	637	522	90	22	3
I	Gastgewerbe	1 001	929	65	4	3
J	Information und Kommunikation	874	772	72	26	4
K	Erbringung von Finanz- und Versicherungsdienstleistungen	361	341	12	4	4
L	Grundstücks- und Wohnungswesen	1 078	1 050	20	6	2
M	Erbringung von freiberuflichen, wissenschaftlichen und technischen Dienstleistungen	2 548	2 382	131	29	6
N	Erbringung von sonstigen wirtschaftlichen Dienstleistungen	1 425	1 215	135	61	14
P	Erziehung und Unterricht	381	283	86	12	—
Q	Gesundheits- und Sozialwesen	1 036	836	172	24	4
R	Kunst, Unterhaltung und Erholung	384	361	22	1	—
S	Erbringung von sonstigen Dienstleistungen	1 071	1 032	32	5	2
	Z u s a m m e n	17 068	15 097	1 551	345	75

### 3.2. Rechtliche Einheiten in Hessen 2022 nach ausgewählten Wirtschaftsabschnitten, Größenklassen der abhängig Beschäftigten und Verwaltungsbezirken

WZ 2008	Wirtschaftsabschnitt	Rechtliche Einheiten	davon nach Größenklassen der abhängig Beschäftigten			
		insgesamt	0 bis unter 10	10 bis unter 50	50 bis unter 250	250 oder mehr
Rheingau-Taunus-Kreis						
B	Bergbau und Gewinnung von Steinen und Erden	1	1	—	—	—
C	Verarbeitendes Gewerbe	429	329	61	35	4
D	Energieversorgung	86	86	—	—	—
E	Wasserversorgung; Abwasser- und Abfallentsorgung und Beseitigung von Umweltverschmutzungen	33	19	10	4	—
F	Baugewerbe	954	869	78	7	—
G	Handel; Instandhaltung und Reparatur von Kraftfahrzeugen	1 208	1 059	130	14	5
H	Verkehr und Lagerei	189	154	30	5	—
I	Gastgewerbe	604	542	60	2	—
J	Information und Kommunikation	412	380	22	9	1
K	Erbringung von Finanz- und Versicherungsdienstleistungen	165	162	2	1	—
L	Grundstücks- und Wohnungswesen	439	432	7	—	—
M	Erbringung von freiberuflichen, wissenschaftlichen und technischen Dienstleistungen	1 417	1 351	58	6	2
N	Erbringung von sonstigen wirtschaftlichen Dienstleistungen	658	612	35	10	1
P	Erziehung und Unterricht	227	171	47	7	2
Q	Gesundheits- und Sozialwesen	593	493	77	15	8
R	Kunst, Unterhaltung und Erholung	205	191	12	2	—
S	Erbringung von sonstigen Dienstleistungen	550	532	18	—	—
	Z u s a m m e n	8 170	7 383	647	117	23
Wetteraukreis						
B	Bergbau und Gewinnung von Steinen und Erden	7	6	—	1	—
C	Verarbeitendes Gewerbe	772	593	130	42	7
D	Energieversorgung	149	142	4	2	1
E	Wasserversorgung; Abwasser- und Abfallentsorgung und Beseitigung von Umweltverschmutzungen	49	37	9	1	2
F	Baugewerbe	1 627	1 456	160	10	1
G	Handel; Instandhaltung und Reparatur von Kraftfahrzeugen	2 278	1 971	238	60	9
H	Verkehr und Lagerei	377	309	59	9	—
I	Gastgewerbe	760	707	49	4	—
J	Information und Kommunikation	595	552	33	9	1
K	Erbringung von Finanz- und Versicherungsdienstleistungen	305	298	3	1	3
L	Grundstücks- und Wohnungswesen	640	628	12	—	—
M	Erbringung von freiberuflichen, wissenschaftlichen und technischen Dienstleistungen	2 004	1 897	99	8	—
N	Erbringung von sonstigen wirtschaftlichen Dienstleistungen	1 022	916	83	20	3
P	Erziehung und Unterricht	355	279	67	7	2
Q	Gesundheits- und Sozialwesen	926	757	137	26	6
R	Kunst, Unterhaltung und Erholung	347	317	29	—	1
S	Erbringung von sonstigen Dienstleistungen	1 013	976	34	2	1
	Z u s a m m e n	13 226	11 841	1 146	202	37

### 3.2. Rechtliche Einheiten in Hessen 2022 nach ausgewählten Wirtschaftsabschnitten, Größenklassen der abhängig Beschäftigten und Verwaltungsbezirken

WZ 2008	Wirtschaftsabschnitt	Rechtliche Einheiten	davon nach Größenklassen der abhängig Beschäftigten			
		insgesamt	0 bis unter 10	10 bis unter 50	50 bis unter 250	250 oder mehr
Reg.-Bez. D a r m s t a d t						
B	Bergbau und Gewinnung von Steinen und Erden	56	43	9	4	—
C	Verarbeitendes Gewerbe	8 548	6 444	1 454	479	171
D	Energieversorgung	1 488	1 431	21	24	12
E	Wasserversorgung; Abwasser- und Abfallentsorgung und Beseitigung von Umweltverschmutzungen	495	309	131	42	13
F	Baugewerbe	19 662	17 467	2 014	164	17
G	Handel; Instandhaltung und Reparatur von Kraftfahrzeugen	28 948	25 234	3 007	599	108
H	Verkehr und Lagerei	7 015	5 775	958	225	57
I	Gastgewerbe	12 478	10 986	1 326	134	32
J	Information und Kommunikation	10 009	8 775	906	260	68
K	Erbringung von Finanz- und Versicherungsdienstleistungen	4 403	3 892	280	144	87
L	Grundstücks- und Wohnungswesen	11 239	10 913	269	42	15
M	Erbringung von freiberuflichen, wissenschaftlichen und technischen Dienstleistungen	32 145	29 737	1 965	361	82
N	Erbringung von sonstigen wirtschaftlichen Dienstleistungen	14 227	12 241	1 426	421	139
P	Erziehung und Unterricht	4 513	3 488	831	163	31
Q	Gesundheits- und Sozialwesen	13 332	10 629	2 130	428	145
R	Kunst, Unterhaltung und Erholung	4 965	4 591	316	48	10
S	Erbringung von sonstigen Dienstleistungen	12 650	11 921	606	93	30
	Z u s a m m e n	186 173	163 876	17 649	3 631	1 017
Landkreis Gießen						
B	Bergbau und Gewinnung von Steinen und Erden	6	5	1	—	—
C	Verarbeitendes Gewerbe	610	431	110	52	17
D	Energieversorgung	117	115	1	—	1
E	Wasserversorgung; Abwasser- und Abfallentsorgung und Beseitigung von Umweltverschmutzungen	52	38	10	4	—
F	Baugewerbe	1 170	1 035	127	6	2
G	Handel; Instandhaltung und Reparatur von Kraftfahrzeugen	1 960	1 665	236	52	7
H	Verkehr und Lagerei	268	203	44	18	3
I	Gastgewerbe	704	602	91	10	1
J	Information und Kommunikation	363	318	36	8	1
K	Erbringung von Finanz- und Versicherungsdienstleistungen	217	204	5	5	3
L	Grundstücks- und Wohnungswesen	608	588	18	2	—
M	Erbringung von freiberuflichen, wissenschaftlichen und technischen Dienstleistungen	1 642	1 527	100	15	—
N	Erbringung von sonstigen wirtschaftlichen Dienstleistungen	657	579	59	19	—
P	Erziehung und Unterricht	270	204	54	9	3
Q	Gesundheits- und Sozialwesen	985	799	150	23	13
R	Kunst, Unterhaltung und Erholung	268	245	20	2	1
S	Erbringung von sonstigen Dienstleistungen	767	725	34	7	1
	Z u s a m m e n	10 664	9 283	1 096	232	53

### 3.2. Rechtliche Einheiten in Hessen 2022 nach ausgewählten Wirtschaftsabschnitten, Größenklassen der abhängig Beschäftigten und Verwaltungsbezirken

WZ 2008	Wirtschaftsabschnitt	Rechtliche Einheiten	davon nach Größenklassen der abhängig Beschäftigten			
		insgesamt	0 bis unter 10	10 bis unter 50	50 bis unter 250	250 oder mehr
Lahn-Dill-Kreis						
B	Bergbau und Gewinnung von Steinen und Erden	9	6	3	—	—
C	Verarbeitendes Gewerbe	1 096	730	248	92	26
D	Energieversorgung	146	143	1	2	—
E	Wasserversorgung; Abwasser- und Abfallentsorgung und Beseitigung von Umweltverschmutzungen	44	28	10	6	—
F	Baugewerbe	1 204	1 068	126	10	—
G	Handel; Instandhaltung und Reparatur von Kraftfahrzeugen	1 855	1 579	233	40	3
H	Verkehr und Lagerei	290	209	66	15	—
I	Gastgewerbe	599	540	56	3	—
J	Information und Kommunikation	259	227	23	8	1
K	Erbringung von Finanz- und Versicherungsdienstleistungen	204	199	1	1	3
L	Grundstücks- und Wohnungswesen	509	497	10	2	—
M	Erbringung von freiberuflichen, wissenschaftlichen und technischen Dienstleistungen	1 248	1 130	107	11	—
N	Erbringung von sonstigen wirtschaftlichen Dienstleistungen	618	532	65	15	6
P	Erziehung und Unterricht	238	185	47	5	1
Q	Gesundheits- und Sozialwesen	782	603	133	34	12
R	Kunst, Unterhaltung und Erholung	234	218	15	1	—
S	Erbringung von sonstigen Dienstleistungen	696	650	41	5	—
	Z u s a m m e n	10 031	8 544	1 185	250	52
Landkreis Limburg-Weilburg						
B	Bergbau und Gewinnung von Steinen und Erden	9	6	2	1	—
C	Verarbeitendes Gewerbe	511	380	90	31	10
D	Energieversorgung	189	187	1	1	—
E	Wasserversorgung; Abwasser- und Abfallentsorgung und Beseitigung von Umweltverschmutzungen	25	16	7	2	—
F	Baugewerbe	1 141	1 001	126	13	1
G	Handel; Instandhaltung und Reparatur von Kraftfahrzeugen	1 337	1 143	171	21	2
H	Verkehr und Lagerei	197	152	35	9	1
I	Gastgewerbe	492	447	44	1	—
J	Information und Kommunikation	269	248	20	1	—
K	Erbringung von Finanz- und Versicherungsdienstleistungen	196	185	6	4	1
L	Grundstücks- und Wohnungswesen	392	381	11	—	—
M	Erbringung von freiberuflichen, wissenschaftlichen und technischen Dienstleistungen	1 015	936	69	10	—
N	Erbringung von sonstigen wirtschaftlichen Dienstleistungen	563	514	37	12	—
P	Erziehung und Unterricht	207	156	38	11	2
Q	Gesundheits- und Sozialwesen	543	417	105	14	7
R	Kunst, Unterhaltung und Erholung	163	150	13	—	—
S	Erbringung von sonstigen Dienstleistungen	466	444	19	2	1
	Z u s a m m e n	7 715	6 763	794	133	25

### 3.2. Rechtliche Einheiten in Hessen 2022 nach ausgewählten Wirtschaftsabschnitten, Größenklassen der abhängig Beschäftigten und Verwaltungsbezirken

WZ 2008	Wirtschaftsabschnitt	Rechtliche Einheiten	davon nach Größenklassen der abhängig Beschäftigten			
		insgesamt	0 bis unter 10	10 bis unter 50	50 bis unter 250	250 oder mehr
Landkreis Marburg-Biedenkopf						
B	Bergbau und Gewinnung von Steinen und Erden	5	3	2	—	—
C	Verarbeitendes Gewerbe	603	407	126	52	18
D	Energieversorgung	193	190	1	—	2
E	Wasserversorgung; Abwasser- und Abfallentsorgung und Beseitigung von Umweltverschmutzungen	40	27	13	—	—
F	Baugewerbe	873	756	105	12	—
G	Handel; Instandhaltung und Reparatur von Kraftfahrzeugen	1 478	1 267	175	34	2
H	Verkehr und Lagerei	179	132	37	8	2
I	Gastgewerbe	575	498	68	9	—
J	Information und Kommunikation	262	236	20	6	—
K	Erbringung von Finanz- und Versicherungsdienstleistungen	171	165	5	—	1
L	Grundstücks- und Wohnungswesen	396	386	9	1	—
M	Erbringung von freiberuflichen, wissenschaftlichen und technischen Dienstleistungen	1 013	922	84	6	1
N	Erbringung von sonstigen wirtschaftlichen Dienstleistungen	491	424	53	11	3
P	Erziehung und Unterricht	277	199	58	16	4
Q	Gesundheits- und Sozialwesen	931	715	171	36	9
R	Kunst, Unterhaltung und Erholung	215	183	27	4	1
S	Erbringung von sonstigen Dienstleistungen	592	547	37	7	1
	Z u s a m m e n	8 294	7 057	991	202	44
Vogelsbergkreis						
B	Bergbau und Gewinnung von Steinen und Erden	1	1	—	—	—
C	Verarbeitendes Gewerbe	389	270	80	36	3
D	Energieversorgung	150	147	3	—	—
E	Wasserversorgung; Abwasser- und Abfallentsorgung und Beseitigung von Umweltverschmutzungen	24	17	5	2	—
F	Baugewerbe	521	459	55	7	—
G	Handel; Instandhaltung und Reparatur von Kraftfahrzeugen	776	662	100	13	1
H	Verkehr und Lagerei	109	72	34	3	—
I	Gastgewerbe	277	241	34	2	—
J	Information und Kommunikation	92	82	9	—	1
K	Erbringung von Finanz- und Versicherungsdienstleistungen	75	68	5	1	1
L	Grundstücks- und Wohnungswesen	150	148	2	—	—
M	Erbringung von freiberuflichen, wissenschaftlichen und technischen Dienstleistungen	413	392	19	2	—
N	Erbringung von sonstigen wirtschaftlichen Dienstleistungen	212	192	16	4	—
P	Erziehung und Unterricht	111	83	27	1	—
Q	Gesundheits- und Sozialwesen	273	195	55	17	6
R	Kunst, Unterhaltung und Erholung	73	65	8	—	—
S	Erbringung von sonstigen Dienstleistungen	284	270	11	2	1
	Z u s a m m e n	3 930	3 364	463	90	13

### 3.2. Rechtliche Einheiten in Hessen 2022 nach ausgewählten Wirtschaftsabschnitten, Größenklassen der abhängig Beschäftigten und Verwaltungsbezirken

WZ 2008	Wirtschaftsabschnitt	Rechtliche Einheiten	davon nach Größenklassen der abhängig Beschäftigten			
		insgesamt	0 bis unter 10	10 bis unter 50	50 bis unter 250	250 oder mehr
Reg.-Bez. G i e ß e n						
B	Bergbau und Gewinnung von Steinen und Erden	30	21	8	1	—
C	Verarbeitendes Gewerbe	3 209	2 218	654	263	74
D	Energieversorgung	795	782	7	3	3
E	Wasserversorgung; Abwasser- und Abfallentsorgung und Beseitigung von Umweltverschmutzungen	185	126	45	14	—
F	Baugewerbe	4 909	4 319	539	48	3
G	Handel; Instandhaltung und Reparatur von Kraftfahrzeugen	7 406	6 316	915	160	15
H	Verkehr und Lagerei	1 043	768	216	53	6
I	Gastgewerbe	2 647	2 328	293	25	1
J	Information und Kommunikation	1 245	1 111	108	23	3
K	Erbringung von Finanz- und Versicherungsdienstleistungen	863	821	22	11	9
L	Grundstücks- und Wohnungswesen	2 055	2 000	50	5	—
M	Erbringung von freiberuflichen, wissenschaftlichen und technischen Dienstleistungen	5 331	4 907	379	44	1
N	Erbringung von sonstigen wirtschaftlichen Dienstleistungen	2 541	2 241	230	61	9
P	Erziehung und Unterricht	1 103	827	224	42	10
Q	Gesundheits- und Sozialwesen	3 514	2 729	614	124	47
R	Kunst, Unterhaltung und Erholung	953	861	83	7	2
S	Erbringung von sonstigen Dienstleistungen	2 805	2 636	142	23	4
	Z u s a m m e n	40 634	35 011	4 529	907	187
Kassel, documenta-Stadt						
B	Bergbau und Gewinnung von Steinen und Erden	3	1	1	—	1
C	Verarbeitendes Gewerbe	330	229	72	23	6
D	Energieversorgung	81	74	—	4	3
E	Wasserversorgung; Abwasser- und Abfallentsorgung und Beseitigung von Umweltverschmutzungen	12	7	2	2	1
F	Baugewerbe	604	496	92	16	—
G	Handel; Instandhaltung und Reparatur von Kraftfahrzeugen	1 361	1 157	166	33	5
H	Verkehr und Lagerei	221	158	51	6	6
I	Gastgewerbe	666	540	116	10	—
J	Information und Kommunikation	312	256	41	14	1
K	Erbringung von Finanz- und Versicherungsdienstleistungen	229	208	12	6	3
L	Grundstücks- und Wohnungswesen	502	484	14	4	—
M	Erbringung von freiberuflichen, wissenschaftlichen und technischen Dienstleistungen	1 392	1 241	125	23	3
N	Erbringung von sonstigen wirtschaftlichen Dienstleistungen	460	365	56	29	10
P	Erziehung und Unterricht	256	193	39	19	5
Q	Gesundheits- und Sozialwesen	986	781	145	44	16
R	Kunst, Unterhaltung und Erholung	216	194	18	2	2
S	Erbringung von sonstigen Dienstleistungen	616	569	34	11	2
	Z u s a m m e n	8 247	6 953	984	246	64

### 3.2. Rechtliche Einheiten in Hessen 2022 nach ausgewählten Wirtschaftsabschnitten, Größenklassen der abhängig Beschäftigten und Verwaltungsbezirken

WZ 2008	Wirtschaftsabschnitt	Rechtliche Einheiten	davon nach Größenklassen der abhängig Beschäftigten			
		insgesamt	0 bis unter 10	10 bis unter 50	50 bis unter 250	250 oder mehr
Landkreis Fulda						
B	Bergbau und Gewinnung von Steinen und Erden	5	4	—	1	—
C	Verarbeitendes Gewerbe	650	427	138	63	22
D	Energieversorgung	245	240	1	4	—
E	Wasserversorgung; Abwasser- und Abfallentsorgung und Beseitigung von Umweltverschmutzungen	32	25	5	2	—
F	Baugewerbe	1 051	875	157	17	2
G	Handel; Instandhaltung und Reparatur von Kraftfahrzeugen	1 644	1 358	236	44	6
H	Verkehr und Lagerei	255	173	68	12	2
I	Gastgewerbe	627	522	97	7	1
J	Information und Kommunikation	269	234	31	3	1
K	Erbringung von Finanz- und Versicherungsdienstleistungen	227	214	8	3	2
L	Grundstücks- und Wohnungswesen	593	583	10	—	—
M	Erbringung von freiberuflichen, wissenschaftlichen und technischen Dienstleistungen	1 218	1 109	95	12	2
N	Erbringung von sonstigen wirtschaftlichen Dienstleistungen	527	457	37	23	10
P	Erziehung und Unterricht	238	170	57	11	—
Q	Gesundheits- und Sozialwesen	692	481	170	31	10
R	Kunst, Unterhaltung und Erholung	194	172	19	3	—
S	Erbringung von sonstigen Dienstleistungen	535	489	38	6	2
	Z u s a m m e n	9 002	7 533	1 167	242	60
Landkreis Hersfeld-Rotenburg						
B	Bergbau und Gewinnung von Steinen und Erden	7	5	1	1	—
C	Verarbeitendes Gewerbe	285	197	58	24	6
D	Energieversorgung	128	125	1	2	—
E	Wasserversorgung; Abwasser- und Abfallentsorgung und Beseitigung von Umweltverschmutzungen	16	10	6	—	—
F	Baugewerbe	506	438	58	8	2
G	Handel; Instandhaltung und Reparatur von Kraftfahrzeugen	733	613	100	18	2
H	Verkehr und Lagerei	152	104	29	16	3
I	Gastgewerbe	310	272	31	7	—
J	Information und Kommunikation	71	64	4	2	1
K	Erbringung von Finanz- und Versicherungsdienstleistungen	70	66	1	2	1
L	Grundstücks- und Wohnungswesen	225	218	6	1	—
M	Erbringung von freiberuflichen, wissenschaftlichen und technischen Dienstleistungen	410	376	33	1	—
N	Erbringung von sonstigen wirtschaftlichen Dienstleistungen	209	177	23	8	1
P	Erziehung und Unterricht	89	66	17	6	—
Q	Gesundheits- und Sozialwesen	347	273	56	12	6
R	Kunst, Unterhaltung und Erholung	83	77	6	—	—
S	Erbringung von sonstigen Dienstleistungen	307	297	9	1	—
	Z u s a m m e n	3 948	3 378	439	109	22

### 3.2. Rechtliche Einheiten in Hessen 2022 nach ausgewählten Wirtschaftsabschnitten, Größenklassen der abhängig Beschäftigten und Verwaltungsbezirken

WZ 2008	Wirtschaftsabschnitt	Rechtliche Einheiten	davon nach Größenklassen der abhängig Beschäftigten			
		insgesamt	0 bis unter 10	10 bis unter 50	50 bis unter 250	250 oder mehr
Landkreis Kassel						
B	Bergbau und Gewinnung von Steinen und Erden	6	6	—	—	—
C	Verarbeitendes Gewerbe	566	390	139	31	6
D	Energieversorgung	234	231	3	—	—
E	Wasserversorgung; Abwasser- und Abfallentsorgung und Beseitigung von Umweltverschmutzungen	40	33	5	2	—
F	Baugewerbe	975	865	105	5	—
G	Handel; Instandhaltung und Reparatur von Kraftfahrzeugen	1 432	1 235	164	31	2
H	Verkehr und Lagerei	311	220	83	7	1
I	Gastgewerbe	475	425	44	6	—
J	Information und Kommunikation	205	192	10	3	—
K	Erbringung von Finanz- und Versicherungsdienstleistungen	180	174	2	4	—
L	Grundstücks- und Wohnungswesen	354	349	5	—	—
M	Erbringung von freiberuflichen, wissenschaftlichen und technischen Dienstleistungen	910	864	41	5	—
N	Erbringung von sonstigen wirtschaftlichen Dienstleistungen	542	485	44	10	3
P	Erziehung und Unterricht	189	147	41	1	—
Q	Gesundheits- und Sozialwesen	654	483	141	22	8
R	Kunst, Unterhaltung und Erholung	168	157	11	—	—
S	Erbringung von sonstigen Dienstleistungen	495	465	27	2	1
	Z u s a m m e n	7 736	6 721	865	129	21
Schwalm-Eder-Kreis						
B	Bergbau und Gewinnung von Steinen und Erden	7	7	—	—	—
C	Verarbeitendes Gewerbe	400	283	85	23	9
D	Energieversorgung	315	313	2	—	—
E	Wasserversorgung; Abwasser- und Abfallentsorgung und Beseitigung von Umweltverschmutzungen	35	27	5	3	—
F	Baugewerbe	745	653	84	8	—
G	Handel; Instandhaltung und Reparatur von Kraftfahrzeugen	1 118	928	151	29	10
H	Verkehr und Lagerei	181	122	35	19	5
I	Gastgewerbe	462	416	42	3	1
J	Information und Kommunikation	123	118	4	1	—
K	Erbringung von Finanz- und Versicherungsdienstleistungen	155	148	5	1	1
L	Grundstücks- und Wohnungswesen	259	252	6	1	—
M	Erbringung von freiberuflichen, wissenschaftlichen und technischen Dienstleistungen	600	556	40	3	1
N	Erbringung von sonstigen wirtschaftlichen Dienstleistungen	293	262	24	6	1
P	Erziehung und Unterricht	176	141	30	5	—
Q	Gesundheits- und Sozialwesen	544	420	97	19	8
R	Kunst, Unterhaltung und Erholung	108	97	11	—	—
S	Erbringung von sonstigen Dienstleistungen	453	430	19	4	—
	Z u s a m m e n	5 974	5 173	640	125	36



### 3.2. Rechtliche Einheiten in Hessen 2022 nach ausgewählten Wirtschaftsabschnitten, Größenklassen der abhängig Beschäftigten und Verwaltungsbezirken

WZ 2008	Wirtschaftsabschnitt	Rechtliche Einheiten	davon nach Größenklassen der abhängig Beschäftigten			
		insgesamt	0 bis unter 10	10 bis unter 50	50 bis unter 250	250 oder mehr
Landkreis Waldeck-Frankenberg						
B	Bergbau und Gewinnung von Steinen und Erden	6	5	—	1	—
C	Verarbeitendes Gewerbe	527	350	131	29	17
D	Energieversorgung	237	234	1	1	1
E	Wasserversorgung; Abwasser- und Abfallentsorgung und Beseitigung von Umweltverschmutzungen	32	25	7	—	—
F	Baugewerbe	697	596	87	13	1
G	Handel; Instandhaltung und Reparatur von Kraftfahrzeugen	1 024	851	148	22	3
H	Verkehr und Lagerei	162	121	30	11	—
I	Gastgewerbe	729	645	71	13	—
J	Information und Kommunikation	96	87	8	1	—
K	Erbringung von Finanz- und Versicherungsdienstleistungen	128	121	4	2	1
L	Grundstücks- und Wohnungswesen	289	279	8	2	—
M	Erbringung von freiberuflichen, wissenschaftlichen und technischen Dienstleistungen	545	504	38	1	2
N	Erbringung von sonstigen wirtschaftlichen Dienstleistungen	324	284	32	8	—
P	Erziehung und Unterricht	157	100	52	5	—
Q	Gesundheits- und Sozialwesen	509	360	99	38	12
R	Kunst, Unterhaltung und Erholung	153	136	17	—	—
S	Erbringung von sonstigen Dienstleistungen	410	388	19	3	—
	Z u s a m m e n	6 025	5 086	752	150	37
Werra-Meißner-Kreis						
B	Bergbau und Gewinnung von Steinen und Erden	2	1	1	—	—
C	Verarbeitendes Gewerbe	260	176	58	25	1
D	Energieversorgung	101	95	4	2	—
E	Wasserversorgung; Abwasser- und Abfallentsorgung und Beseitigung von Umweltverschmutzungen	14	13	1	—	—
F	Baugewerbe	442	384	53	5	—
G	Handel; Instandhaltung und Reparatur von Kraftfahrzeugen	681	572	98	11	—
H	Verkehr und Lagerei	92	63	25	4	—
I	Gastgewerbe	314	278	35	1	—
J	Information und Kommunikation	76	71	5	—	—
K	Erbringung von Finanz- und Versicherungsdienstleistungen	84	83	—	—	1
L	Grundstücks- und Wohnungswesen	173	171	1	1	—
M	Erbringung von freiberuflichen, wissenschaftlichen und technischen Dienstleistungen	367	338	26	3	—
N	Erbringung von sonstigen wirtschaftlichen Dienstleistungen	214	195	18	1	—
P	Erziehung und Unterricht	96	68	24	3	1
Q	Gesundheits- und Sozialwesen	346	250	65	25	6
R	Kunst, Unterhaltung und Erholung	70	65	4	1	—
S	Erbringung von sonstigen Dienstleistungen	254	236	16	2	—
	Z u s a m m e n	3 586	3 059	434	84	9

### 3.2. Rechtliche Einheiten in Hessen 2022 nach ausgewählten Wirtschaftsabschnitten, Größenklassen der abhängig Beschäftigten und Verwaltungsbezirken

WZ 2008	Wirtschaftsabschnitt	Rechtliche Einheiten	davon nach Größenklassen der abhängig Beschäftigten			
		insgesamt	0 bis unter 10	10 bis unter 50	50 bis unter 250	250 oder mehr
Reg.-Bez. K a s s e l						
B	Bergbau und Gewinnung von Steinen und Erden	36	29	3	3	1
C	Verarbeitendes Gewerbe	3 018	2 052	681	218	67
D	Energieversorgung	1 341	1 312	12	13	4
E	Wasserversorgung; Abwasser- und Abfallentsorgung und Beseitigung von Umweltverschmutzungen	181	140	31	9	1
F	Baugewerbe	5 020	4 307	636	72	5
G	Handel; Instandhaltung und Reparatur von Kraftfahrzeugen	7 993	6 714	1 063	188	28
H	Verkehr und Lagerei	1 374	961	321	75	17
I	Gastgewerbe	3 583	3 098	436	47	2
J	Information und Kommunikation	1 152	1 022	103	24	3
K	Erbringung von Finanz- und Versicherungsdienstleistungen	1 073	1 014	32	18	9
L	Grundstücks- und Wohnungswesen	2 395	2 336	50	9	—
M	Erbringung von freiberuflichen, wissenschaftlichen und technischen Dienstleistungen	5 442	4 988	398	48	8
N	Erbringung von sonstigen wirtschaftlichen Dienstleistungen	2 569	2 225	234	85	25
P	Erziehung und Unterricht	1 201	885	260	50	6
Q	Gesundheits- und Sozialwesen	4 078	3 048	773	191	66
R	Kunst, Unterhaltung und Erholung	992	898	86	6	2
S	Erbringung von sonstigen Dienstleistungen	3 070	2 874	162	29	5
Z u s a m m e n		44 518	37 903	5 281	1 085	249

### 3.2. Rechtliche Einheiten in Hessen 2022 nach ausgewählten Wirtschaftsabschnitten, Größenklassen der abhängig Beschäftigten und Verwaltungsbezirken

WZ 2008	Wirtschaftsabschnitt	Rechtliche Einheiten	davon nach Größenklassen der abhängig Beschäftigten			
		insgesamt	0 bis unter 10	10 bis unter 50	50 bis unter 250	250 oder mehr
Land H e s s e n						
B	Bergbau und Gewinnung von Steinen und Erden	122	93	20	8	1
C	Verarbeitendes Gewerbe	14 775	10 714	2 789	960	312
D	Energieversorgung	3 624	3 525	40	40	19
E	Wasserversorgung; Abwasser- und Abfallentsorgung und Beseitigung von Umweltverschmutzungen	861	575	207	65	14
F	Baugewerbe	29 591	26 093	3 189	284	25
G	Handel; Instandhaltung und Reparatur von Kraftfahrzeugen	44 347	38 264	4 985	947	151
H	Verkehr und Lagerei	9 432	7 504	1 495	353	80
I	Gastgewerbe	18 708	16 412	2 055	206	35
J	Information und Kommunikation	12 406	10 908	1 117	307	74
K	Erbringung von Finanz- und Versicherungsdienstleistungen	6 339	5 727	334	173	105
L	Grundstücks- und Wohnungswesen	15 689	15 249	369	56	15
M	Erbringung von freiberuflichen, wissenschaftlichen und technischen Dienstleistungen	42 918	39 632	2 742	453	91
N	Erbringung von sonstigen wirtschaftlichen Dienstleistungen	19 337	16 707	1 890	567	173
P	Erziehung und Unterricht	6 817	5 200	1 315	255	47
Q	Gesundheits- und Sozialwesen	20 924	16 406	3 517	743	258
R	Kunst, Unterhaltung und Erholung	6 910	6 350	485	61	14
S	Erbringung von sonstigen Dienstleistungen	18 525	17 431	910	145	39
Insgesamt		271 325	236 790	27 459	5 623	1 453

#### 4.1. Niederlassungen mit abhängig Beschäftigten in Hessen 2022 nach ausgewählten Wirtschaftsabschnitten und Verwaltungsbezirken

WZ 2008	Wirtschaftsabschnitt	Nieder- lassungen	Abhängig Beschäftigte		
		insgesamt	insgesamt	davon	
				SVB <sup>1)</sup>	GEB <sup>2)</sup>
Darmstadt, Wissenschaftsstadt					
B	Bergbau und Gewinnung von Steinen und Erden	—	—	—	—
C	Verarbeitendes Gewerbe	284	23 037	22 736	301
D	Energieversorgung	32	1 400	•	
E	Wasserversorgung; Abwasser- und Abfallentsorgung und Beseitigung von Umweltverschmutzungen	12	914	•	•
F	Baugewerbe	485	2 607	2 421	186
G	Handel; Instandhaltung und Reparatur von Kraftfahrzeugen	1 174	13 283	11 779	1 504
H	Verkehr und Lagerei	206	3 868	3 183	685
I	Gastgewerbe	568	3 687	2 571	1 116
J	Information und Kommunikation	726	11 000	10 737	264
K	Erbringung von Finanz- und Versicherungsdienstleistungen	184	1 981	1 906	75
L	Grundstücks- und Wohnungswesen	472	1 545	1 355	190
M	Erbringung von freiberuflichen, wissenschaftlichen und technischen Dienstleistungen	1 649	13 705	12 885	820
N	Erbringung von sonstigen wirtschaftlichen Dienstleistungen	487	6 685	5 793	893
P	Erziehung und Unterricht	264	10 658	8 660	1 998
Q	Gesundheits- und Sozialwesen	750	15 184	13 897	1 287
R	Kunst, Unterhaltung und Erholung	240	1 651	1 291	360
S	Erbringung von sonstigen Dienstleistungen	580	3 629	3 161	467
	Z u s a m m e n	8 113	114 833	104 682	10 151
Frankfurt am Main, Stadt					
B	Bergbau und Gewinnung von Steinen und Erden	4	•	•	•
C	Verarbeitendes Gewerbe	986	38 682	37 975	707
D	Energieversorgung	184	•	•	•
E	Wasserversorgung; Abwasser- und Abfallentsorgung und Beseitigung von Umweltverschmutzungen	54	•	•	•
F	Baugewerbe	2 934	18 869	17 999	870
G	Handel; Instandhaltung und Reparatur von Kraftfahrzeugen	5 751	57 165	51 621	5 543
H	Verkehr und Lagerei	2 191	89 394	86 261	3 133
I	Gastgewerbe	3 228	29 523	23 706	5 818
J	Information und Kommunikation	3 066	48 858	48 191	667
K	Erbringung von Finanz- und Versicherungsdienstleistungen	1 487	77 025	76 723	301
L	Grundstücks- und Wohnungswesen	2 888	10 543	9 561	982
M	Erbringung von freiberuflichen, wissenschaftlichen und technischen Dienstleistungen	9 755	82 866	78 972	3 895
N	Erbringung von sonstigen wirtschaftlichen Dienstleistungen	3 337	62 993	55 792	7 201
P	Erziehung und Unterricht	942	18 459	16 504	1 956
Q	Gesundheits- und Sozialwesen	3 205	63 810	59 427	4 383
R	Kunst, Unterhaltung und Erholung	1 310	8 263	7 185	1 078
S	Erbringung von sonstigen Dienstleistungen	2 947	20 036	17 895	2 141
	Z u s a m m e n	44 269	636 334	597 575	38 759

#### 4.1. Niederlassungen mit abhängig Beschäftigten in Hessen 2022 nach ausgewählten Wirtschaftsabschnitten und Verwaltungsbezirken

WZ 2008	Wirtschaftsabschnitt	Nieder- lassungen	Abhängig Beschäftigte		
		insgesamt	insgesamt	davon	
				SVB <sup>1)</sup>	GEB <sup>2)</sup>
Offenbach am Main, Stadt					
B	Bergbau und Gewinnung von Steinen und Erden	—	—	—	—
C	Verarbeitendes Gewerbe	188	4 258	4 088	170
D	Energieversorgung	10	•	•	
E	Wasserversorgung; Abwasser- und Abfallentsorgung und Beseitigung von Umweltverschmutzungen	14	•	•	•
F	Baugewerbe	956	3 866	3 630	236
G	Handel; Instandhaltung und Reparatur von Kraftfahrzeugen	967	8 322	7 264	1 058
H	Verkehr und Lagerei	322	3 927	2 152	1 775
I	Gastgewerbe	479	2 117	1 631	486
J	Information und Kommunikation	251	1 789	1 721	69
K	Erbringung von Finanz- und Versicherungsdienstleistungen	107	2 795	2 761	35
L	Grundstücks- und Wohnungswesen	318	558	375	183
M	Erbringung von freiberuflichen, wissenschaftlichen und technischen Dienstleistungen	844	4 649	4 286	363
N	Erbringung von sonstigen wirtschaftlichen Dienstleistungen	586	5 197	4 447	750
P	Erziehung und Unterricht	141	2 341	2 168	173
Q	Gesundheits- und Sozialwesen	483	10 078	9 231	847
R	Kunst, Unterhaltung und Erholung	158	480	354	126
S	Erbringung von sonstigen Dienstleistungen	397	1 276	1 069	208
	Z u s a m m e n	6 221	52 479	45 994	6 485
Wiesbaden, Landeshauptstadt					
B	Bergbau und Gewinnung von Steinen und Erden	1	•	•	•
C	Verarbeitendes Gewerbe	439	15 324	14 907	416
D	Energieversorgung	59	•	•	•
E	Wasserversorgung; Abwasser- und Abfallentsorgung und Beseitigung von Umweltverschmutzungen	26	1 897	•	•
F	Baugewerbe	1 325	5 873	5 478	395
G	Handel; Instandhaltung und Reparatur von Kraftfahrzeugen	2 306	23 133	20 598	2 535
H	Verkehr und Lagerei	416	4 501	4 109	392
I	Gastgewerbe	974	6 382	4 689	1 693
J	Information und Kommunikation	799	6 068	5 792	276
K	Erbringung von Finanz- und Versicherungsdienstleistungen	346	14 876	14 667	209
L	Grundstücks- und Wohnungswesen	868	2 568	2 200	368
M	Erbringung von freiberuflichen, wissenschaftlichen und technischen Dienstleistungen	2 699	10 404	9 563	840
N	Erbringung von sonstigen wirtschaftlichen Dienstleistungen	1 168	13 993	11 937	2 056
P	Erziehung und Unterricht	389	6 765	6 233	531
Q	Gesundheits- und Sozialwesen	1 264	20 756	19 173	1 583
R	Kunst, Unterhaltung und Erholung	482	2 635	2 107	528
S	Erbringung von sonstigen Dienstleistungen	1 085	5 234	4 207	1 028
	Z u s a m m e n	14 646	141 716	128 827	12 889

#### 4.1. Niederlassungen mit abhängig Beschäftigten in Hessen 2022 nach ausgewählten Wirtschaftsabschnitten und Verwaltungsbezirken

WZ 2008	Wirtschaftsabschnitt	Nieder- lassungen	Abhängig Beschäftigte		
		insgesamt	insgesamt	davon	
				SVB <sup>1)</sup>	GEB <sup>2)</sup>
Landkreis Bergstraße					
B	Bergbau und Gewinnung von Steinen und Erden	14	147	140	7
C	Verarbeitendes Gewerbe	884	16 597	15 533	1 064
D	Energieversorgung	176	903	886	18
E	Wasserversorgung; Abwasser- und Abfallentsorgung und Beseitigung von Umweltverschmutzungen	42	1 082	1 001	81
F	Baugewerbe	1 689	6 748	6 069	679
G	Handel; Instandhaltung und Reparatur von Kraftfahrzeugen	2 422	17 777	14 775	3 002
H	Verkehr und Lagerei	366	4 825	4 366	459
I	Gastgewerbe	855	3 670	2 087	1 583
J	Information und Kommunikation	492	1 457	1 285	172
K	Erbringung von Finanz- und Versicherungsdienstleistungen	312	1 591	1 450	141
L	Grundstücks- und Wohnungswesen	668	1 073	772	302
M	Erbringung von freiberuflichen, wissenschaftlichen und technischen Dienstleistungen	1 758	4 519	3 868	652
N	Erbringung von sonstigen wirtschaftlichen Dienstleistungen	884	5 978	4 748	1 229
P	Erziehung und Unterricht	343	3 060	2 844	215
Q	Gesundheits- und Sozialwesen	864	13 005	11 575	1 431
R	Kunst, Unterhaltung und Erholung	388	1 115	718	397
S	Erbringung von sonstigen Dienstleistungen	872	2 776	1 997	779
	Z u s a m m e n	13 029	86 324	74 113	12 210
Landkreis Darmstadt-Dieburg					
B	Bergbau und Gewinnung von Steinen und Erden	9	71	•	•
C	Verarbeitendes Gewerbe	850	17 378	16 313	1 065
D	Energieversorgung	148	140	•	•
E	Wasserversorgung; Abwasser- und Abfallentsorgung und Beseitigung von Umweltverschmutzungen	57	619	571	48
F	Baugewerbe	1 615	6 737	6 096	641
G	Handel; Instandhaltung und Reparatur von Kraftfahrzeugen	2 463	19 890	16 991	2 899
H	Verkehr und Lagerei	459	4 768	4 208	559
I	Gastgewerbe	745	3 201	2 047	1 154
J	Information und Kommunikation	602	1 784	1 621	163
K	Erbringung von Finanz- und Versicherungsdienstleistungen	286	1 616	1 502	114
L	Grundstücks- und Wohnungswesen	654	805	552	254
M	Erbringung von freiberuflichen, wissenschaftlichen und technischen Dienstleistungen	1 825	4 732	4 091	641
N	Erbringung von sonstigen wirtschaftlichen Dienstleistungen	937	8 782	6 949	1 833
P	Erziehung und Unterricht	345	3 232	2 983	249
Q	Gesundheits- und Sozialwesen	817	11 356	10 239	1 116
R	Kunst, Unterhaltung und Erholung	308	896	546	350
S	Erbringung von sonstigen Dienstleistungen	811	2 394	1 827	567
	Z u s a m m e n	12 931	88 400	76 732	11 668

#### 4.1. Niederlassungen mit abhängig Beschäftigten in Hessen 2022 nach ausgewählten Wirtschaftsabschnitten und Verwaltungsbezirken

WZ 2008	Wirtschaftsabschnitt	Nieder- lassungen	Abhängig Beschäftigte		
		insgesamt	insgesamt	davon	
				SVB <sup>1)</sup>	GEB <sup>2)</sup>
Landkreis Groß-Gerau					
B	Bergbau und Gewinnung von Steinen und Erden	12	65	•	•
C	Verarbeitendes Gewerbe	453	18 421	17 971	450
D	Energieversorgung	106	232	•	
E	Wasserversorgung; Abwasser- und Abfallentsorgung und Beseitigung von Umweltverschmutzungen	61	1 692	1 648	44
F	Baugewerbe	1 182	7 261	6 797	464
G	Handel; Instandhaltung und Reparatur von Kraftfahrzeugen	2 053	17 526	15 240	2 286
H	Verkehr und Lagerei	966	16 055	14 990	1 065
I	Gastgewerbe	828	3 613	2 607	1 006
J	Information und Kommunikation	410	3 217	3 011	206
K	Erbringung von Finanz- und Versicherungsdienstleistungen	193	1 488	1 414	74
L	Grundstücks- und Wohnungswesen	534	1 071	794	278
M	Erbringung von freiberuflichen, wissenschaftlichen und technischen Dienstleistungen	1 204	5 745	5 337	409
N	Erbringung von sonstigen wirtschaftlichen Dienstleistungen	865	9 374	7 567	1 807
P	Erziehung und Unterricht	263	2 478	2 295	183
Q	Gesundheits- und Sozialwesen	727	12 590	11 213	1 377
R	Kunst, Unterhaltung und Erholung	266	661	384	277
S	Erbringung von sonstigen Dienstleistungen	693	2 294	1 786	508
	<b>Z u s a m m e n</b>	10 816	103 783	93 340	10 443
Hochtaunuskreis					
B	Bergbau und Gewinnung von Steinen und Erden	4	29	•	•
C	Verarbeitendes Gewerbe	558	11 734	11 261	474
D	Energieversorgung	131	183	•	•
E	Wasserversorgung; Abwasser- und Abfallentsorgung und Beseitigung von Umweltverschmutzungen	25	718	698	21
F	Baugewerbe	1 105	4 237	3 863	374
G	Handel; Instandhaltung und Reparatur von Kraftfahrzeugen	2 137	17 667	15 521	2 146
H	Verkehr und Lagerei	291	2 498	2 200	298
I	Gastgewerbe	729	4 349	3 189	1 160
J	Information und Kommunikation	772	6 272	5 952	320
K	Erbringung von Finanz- und Versicherungsdienstleistungen	405	6 290	6 167	123
L	Grundstücks- und Wohnungswesen	931	1 092	783	309
M	Erbringung von freiberuflichen, wissenschaftlichen und technischen Dienstleistungen	2 822	18 894	18 164	730
N	Erbringung von sonstigen wirtschaftlichen Dienstleistungen	977	8 283	7 535	749
P	Erziehung und Unterricht	399	3 669	3 342	327
Q	Gesundheits- und Sozialwesen	1 061	15 230	13 925	1 305
R	Kunst, Unterhaltung und Erholung	327	1 291	1 009	282
S	Erbringung von sonstigen Dienstleistungen	904	2 137	1 633	504
	<b>Z u s a m m e n</b>	13 578	104 575	95 447	9 128

**4.1. Niederlassungen mit abhängig Beschäftigten in Hessen 2022  
nach ausgewählten Wirtschaftsabschnitten und Verwaltungsbezirken**

WZ 2008	Wirtschaftsabschnitt	Nieder- lassungen	Abhängig Beschäftigte		
		insgesamt	insgesamt	davon	
				SVB <sup>1)</sup>	GEB <sup>2)</sup>
Main-Kinzig-Kreis					
B	Bergbau und Gewinnung von Steinen und Erden	10	132	127	5
C	Verarbeitendes Gewerbe	1 162	31 003	29 621	1 383
D	Energieversorgung	196	921	898	23
E	Wasserversorgung; Abwasser- und Abfallentsorgung und Beseitigung von Umweltverschmutzungen	69	1 092	1 035	56
F	Baugewerbe	2 360	11 480	10 535	946
G	Handel; Instandhaltung und Reparatur von Kraftfahrzeugen	3 744	28 217	23 619	4 599
H	Verkehr und Lagerei	743	7 782	6 867	915
I	Gastgewerbe	1 312	5 410	3 494	1 915
J	Information und Kommunikation	700	2 944	2 459	485
K	Erbringung von Finanz- und Versicherungsdienstleistungen	423	2 732	2 558	174
L	Grundstücks- und Wohnungswesen	1 033	1 921	1 431	490
M	Erbringung von freiberuflichen, wissenschaftlichen und technischen Dienstleistungen	2 298	8 843	7 426	1 417
N	Erbringung von sonstigen wirtschaftlichen Dienstleistungen	1 480	17 383	15 005	2 378
P	Erziehung und Unterricht	429	4 392	4 038	353
Q	Gesundheits- und Sozialwesen	1 186	22 589	20 719	1 870
R	Kunst, Unterhaltung und Erholung	423	1 154	761	393
S	Erbringung von sonstigen Dienstleistungen	1 244	3 822	2 552	1 271
	Z u s a m m e n	18 812	151 816	133 143	18 673
Main-Taunus-Kreis					
B	Bergbau und Gewinnung von Steinen und Erden	1	•	•	•
C	Verarbeitendes Gewerbe	477	8 954	8 344	610
D	Energieversorgung	100	•	•	•
E	Wasserversorgung; Abwasser- und Abfallentsorgung und Beseitigung von Umweltverschmutzungen	30	803	•	•
F	Baugewerbe	1 183	5 827	5 426	400
G	Handel; Instandhaltung und Reparatur von Kraftfahrzeugen	2 289	23 521	21 516	2 005
H	Verkehr und Lagerei	409	4 151	3 679	472
I	Gastgewerbe	706	3 608	2 703	904
J	Information und Kommunikation	874	11 283	11 023	260
K	Erbringung von Finanz- und Versicherungsdienstleistungen	313	8 800	8 723	77
L	Grundstücks- und Wohnungswesen	816	1 240	967	273
M	Erbringung von freiberuflichen, wissenschaftlichen und technischen Dienstleistungen	2 146	17 365	16 730	635
N	Erbringung von sonstigen wirtschaftlichen Dienstleistungen	1 064	9 921	8 489	1 432
P	Erziehung und Unterricht	355	4 792	4 397	396
Q	Gesundheits- und Sozialwesen	818	8 750	7 611	1 139
R	Kunst, Unterhaltung und Erholung	260	890	620	270
S	Erbringung von sonstigen Dienstleistungen	762	2 748	2 265	483
	Z u s a m m e n	12 603	112 973	103 585	9 388



#### 4.1. Niederlassungen mit abhängig Beschäftigten in Hessen 2022 nach ausgewählten Wirtschaftsabschnitten und Verwaltungsbezirken

WZ 2008	Wirtschaftsabschnitt	Nieder- lassungen	Abhängig Beschäftigte		
		insgesamt	insgesamt	davon	
				SVB <sup>1)</sup>	GEB <sup>2)</sup>
Odenwaldkreis					
B	Bergbau und Gewinnung von Steinen und Erden	1	•	•	•
C	Verarbeitendes Gewerbe	433	8 892	8 250	643
D	Energieversorgung	60	•	•	
E	Wasserversorgung; Abwasser- und Abfallentsorgung und Beseitigung von Umweltverschmutzungen	24	422	•	•
F	Baugewerbe	551	2 377	2 120	257
G	Handel; Instandhaltung und Reparatur von Kraftfahrzeugen	800	4 087	3 186	901
H	Verkehr und Lagerei	95	1 169	1 024	145
I	Gastgewerbe	354	1 272	718	555
J	Information und Kommunikation	133	211	177	35
K	Erbringung von Finanz- und Versicherungsdienstleistungen	100	613	582	31
L	Grundstücks- und Wohnungswesen	174	221	149	72
M	Erbringung von freiberuflichen, wissenschaftlichen und technischen Dienstleistungen	402	849	683	166
N	Erbringung von sonstigen wirtschaftlichen Dienstleistungen	304	3 436	2 760	676
P	Erziehung und Unterricht	104	919	849	70
Q	Gesundheits- und Sozialwesen	258	5 242	4 727	514
R	Kunst, Unterhaltung und Erholung	82	250	127	123
S	Erbringung von sonstigen Dienstleistungen	285	1 019	786	233
	Z u s a m m e n	4 160	31 082	26 624	4 458
Landkreis Offenbach					
B	Bergbau und Gewinnung von Steinen und Erden	5	•	•	•
C	Verarbeitendes Gewerbe	970	19 184	18 049	1 135
D	Energieversorgung	109	915	893	22
E	Wasserversorgung; Abwasser- und Abfallentsorgung und Beseitigung von Umweltverschmutzungen	49	•	•	•
F	Baugewerbe	2 163	10 588	9 842	746
G	Handel; Instandhaltung und Reparatur von Kraftfahrzeugen	3 546	32 535	28 808	3 727
H	Verkehr und Lagerei	713	13 377	12 674	703
I	Gastgewerbe	1 076	4 780	3 547	1 233
J	Information und Kommunikation	952	7 080	6 794	286
K	Erbringung von Finanz- und Versicherungsdienstleistungen	422	3 715	3 556	159
L	Grundstücks- und Wohnungswesen	1 111	2 442	1 986	457
M	Erbringung von freiberuflichen, wissenschaftlichen und technischen Dienstleistungen	2 623	9 552	8 490	1 062
N	Erbringung von sonstigen wirtschaftlichen Dienstleistungen	1 518	16 822	13 493	3 329
P	Erziehung und Unterricht	428	3 661	3 297	364
Q	Gesundheits- und Sozialwesen	1 104	12 739	11 402	1 337
R	Kunst, Unterhaltung und Erholung	407	1 005	680	325
S	Erbringung von sonstigen Dienstleistungen	1 124	3 357	2 630	727
	Z u s a m m e n	18 320	142 801	127 139	15 663

#### 4.1. Niederlassungen mit abhängig Beschäftigten in Hessen 2022 nach ausgewählten Wirtschaftsabschnitten und Verwaltungsbezirken

WZ 2008	Wirtschaftsabschnitt	Nieder- lassungen	Abhängig Beschäftigte		
		insgesamt	insgesamt	davon	
				SVB <sup>1)</sup>	GEB <sup>2)</sup>
Rheingau-Taunus-Kreis					
B	Bergbau und Gewinnung von Steinen und Erden	1	•	•	•
C	Verarbeitendes Gewerbe	448	8 386	7 823	563
D	Energieversorgung	90	•	•	
E	Wasserversorgung; Abwasser- und Abfallentsorgung und Beseitigung von Umweltverschmutzungen	39	•	•	•
F	Baugewerbe	975	3 687	3 332	355
G	Handel; Instandhaltung und Reparatur von Kraftfahrzeugen	1 383	8 791	7 228	1 563
H	Verkehr und Lagerei	216	1 931	1 558	373
I	Gastgewerbe	628	2 757	1 736	1 021
J	Information und Kommunikation	435	1 738	1 574	164
K	Erbringung von Finanz- und Versicherungsdienstleistungen	201	813	727	87
L	Grundstücks- und Wohnungswesen	441	585	398	187
M	Erbringung von freiberuflichen, wissenschaftlichen und technischen Dienstleistungen	1 448	4 026	3 444	582
N	Erbringung von sonstigen wirtschaftlichen Dienstleistungen	681	3 051	2 292	759
P	Erziehung und Unterricht	249	1 867	1 640	227
Q	Gesundheits- und Sozialwesen	641	9 955	9 102	853
R	Kunst, Unterhaltung und Erholung	211	653	425	228
S	Erbringung von sonstigen Dienstleistungen	572	1 190	801	389
	<b>Z u s a m m e n</b>	8 659	50 275	42 861	7 414
Wetteraukreis					
B	Bergbau und Gewinnung von Steinen und Erden	9	•	•	•
C	Verarbeitendes Gewerbe	813	16 019	15 024	996
D	Energieversorgung	154	•	•	•
E	Wasserversorgung; Abwasser- und Abfallentsorgung und Beseitigung von Umweltverschmutzungen	55	895	844	51
F	Baugewerbe	1 659	7 595	6 910	685
G	Handel; Instandhaltung und Reparatur von Kraftfahrzeugen	2 650	20 215	17 041	3 174
H	Verkehr und Lagerei	428	4 584	4 017	568
I	Gastgewerbe	828	3 465	2 223	1 241
J	Information und Kommunikation	631	3 011	2 740	271
K	Erbringung von Finanz- und Versicherungsdienstleistungen	356	1 845	1 694	151
L	Grundstücks- und Wohnungswesen	655	775	538	236
M	Erbringung von freiberuflichen, wissenschaftlichen und technischen Dienstleistungen	2 057	6 312	5 562	750
N	Erbringung von sonstigen wirtschaftlichen Dienstleistungen	1 089	7 013	5 865	1 148
P	Erziehung und Unterricht	402	3 790	3 524	267
Q	Gesundheits- und Sozialwesen	1 045	15 773	14 227	1 545
R	Kunst, Unterhaltung und Erholung	356	1 139	740	399
S	Erbringung von sonstigen Dienstleistungen	1 062	3 470	2 656	814
	<b>Z u s a m m e n</b>	14 249	96 738	84 424	12 313

#### 4.1. Niederlassungen mit abhängig Beschäftigten in Hessen 2022 nach ausgewählten Wirtschaftsabschnitten und Verwaltungsbezirken

WZ 2008	Wirtschaftsabschnitt	Nieder- lassungen	Abhängig Beschäftigte		
		insgesamt	insgesamt	davon	
				SVB <sup>1)</sup>	GEB <sup>2)</sup>
Reg.-Bez. D a r m s t a d t					
B	Bergbau und Gewinnung von Steinen und Erden	71	573	•	•
C	Verarbeitendes Gewerbe	8 945	237 871	227 895	9 976
D	Energieversorgung	1 555	14 770	•	
E	Wasserversorgung; Abwasser- und Abfallentsorgung und Beseitigung von Umweltverschmutzungen	557	15 070	14 492	579
F	Baugewerbe	20 182	97 752	90 517	7 234
G	Handel; Instandhaltung und Reparatur von Kraftfahrzeugen	33 685	292 129	255 187	36 942
H	Verkehr und Lagerei	7 821	162 829	151 288	11 541
I	Gastgewerbe	13 310	77 832	56 947	20 885
J	Information und Kommunikation	10 843	106 712	103 075	3 637
K	Erbringung von Finanz- und Versicherungsdienstleistungen	5 135	126 178	124 430	1 749
L	Grundstücks- und Wohnungswesen	11 563	26 438	21 859	4 579
M	Erbringung von freiberuflichen, wissenschaftlichen und technischen Dienstleistungen	33 530	192 462	179 501	12 961
N	Erbringung von sonstigen wirtschaftlichen Dienstleistungen	15 377	178 910	152 672	26 238
P	Erziehung und Unterricht	5 053	70 081	62 772	7 309
Q	Gesundheits- und Sozialwesen	14 223	237 055	216 468	20 588
R	Kunst, Unterhaltung und Erholung	5 218	22 083	16 947	5 136
S	Erbringung von sonstigen Dienstleistungen	13 338	55 383	45 265	10 118
	Z u s a m m e n	200 406	1 914 128	1 734 485	179 642
Landkreis Gießen					
B	Bergbau und Gewinnung von Steinen und Erden	9	•	43	•
C	Verarbeitendes Gewerbe	647	18 925	17 982	943
D	Energieversorgung	122	•	677	•
E	Wasserversorgung; Abwasser- und Abfallentsorgung und Beseitigung von Umweltverschmutzungen	55	908	865	43
F	Baugewerbe	1 191	5 498	5 020	478
G	Handel; Instandhaltung und Reparatur von Kraftfahrzeugen	2 328	20 324	16 968	3 356
H	Verkehr und Lagerei	317	7 163	5 079	2 084
I	Gastgewerbe	755	4 807	2 944	1 863
J	Information und Kommunikation	388	2 569	2 403	166
K	Erbringung von Finanz- und Versicherungsdienstleistungen	278	2 743	2 608	135
L	Grundstücks- und Wohnungswesen	623	1 231	952	279
M	Erbringung von freiberuflichen, wissenschaftlichen und technischen Dienstleistungen	1 690	5 345	4 601	744
N	Erbringung von sonstigen wirtschaftlichen Dienstleistungen	732	6 439	5 348	1 091
P	Erziehung und Unterricht	311	10 193	8 629	1 564
Q	Gesundheits- und Sozialwesen	1 063	22 304	20 441	1 863
R	Kunst, Unterhaltung und Erholung	284	1 172	716	457
S	Erbringung von sonstigen Dienstleistungen	804	3 254	2 426	828
	Z u s a m m e n	11 597	113 614	97 702	15 912

#### 4.1. Niederlassungen mit abhängig Beschäftigten in Hessen 2022 nach ausgewählten Wirtschaftsabschnitten und Verwaltungsbezirken

WZ 2008	Wirtschaftsabschnitt	Nieder- lassungen	Abhängig Beschäftigte		
		insgesamt	insgesamt	davon	
				SVB <sup>1)</sup>	GEB <sup>2)</sup>
Lahn-Dill-Kreis					
B	Bergbau und Gewinnung von Steinen und Erden	11	118	116	3
C	Verarbeitendes Gewerbe	1 142	32 891	30 866	2 025
D	Energieversorgung	152	363	353	9
E	Wasserversorgung; Abwasser- und Abfallentsorgung und Beseitigung von Umweltverschmutzungen	48	856	809	47
F	Baugewerbe	1 232	5 548	4 951	597
G	Handel; Instandhaltung und Reparatur von Kraftfahrzeugen	2 165	17 424	14 515	2 909
H	Verkehr und Lagerei	333	4 452	3 908	545
I	Gastgewerbe	645	2 593	1 570	1 024
J	Information und Kommunikation	273	2 082	1 930	151
K	Erbringung von Finanz- und Versicherungsdienstleistungen	264	1 869	1 757	112
L	Grundstücks- und Wohnungswesen	517	580	412	168
M	Erbringung von freiberuflichen, wissenschaftlichen und technischen Dienstleistungen	1 284	4 776	4 138	638
N	Erbringung von sonstigen wirtschaftlichen Dienstleistungen	678	7 120	5 509	1 611
P	Erziehung und Unterricht	268	2 543	2 348	194
Q	Gesundheits- und Sozialwesen	862	17 507	15 665	1 842
R	Kunst, Unterhaltung und Erholung	241	690	419	271
S	Erbringung von sonstigen Dienstleistungen	746	2 640	1 869	771
	Z u s a m m e n	10 861	104 052	91 136	12 915
Landkreis Limburg-Weilburg					
B	Bergbau und Gewinnung von Steinen und Erden	9	221	194	27
C	Verarbeitendes Gewerbe	532	11 529	10 599	930
D	Energieversorgung	192	269	257	13
E	Wasserversorgung; Abwasser- und Abfallentsorgung und Beseitigung von Umweltverschmutzungen	28	600	579	22
F	Baugewerbe	1 162	6 322	5 755	567
G	Handel; Instandhaltung und Reparatur von Kraftfahrzeugen	1 586	11 707	9 868	1 840
H	Verkehr und Lagerei	221	2 944	2 095	849
I	Gastgewerbe	523	2 199	1 397	801
J	Information und Kommunikation	286	1 009	897	112
K	Erbringung von Finanz- und Versicherungsdienstleistungen	231	1 329	1 242	87
L	Grundstücks- und Wohnungswesen	398	536	378	157
M	Erbringung von freiberuflichen, wissenschaftlichen und technischen Dienstleistungen	1 059	3 614	3 139	475
N	Erbringung von sonstigen wirtschaftlichen Dienstleistungen	604	3 999	3 291	709
P	Erziehung und Unterricht	234	2 445	2 211	233
Q	Gesundheits- und Sozialwesen	599	10 548	9 492	1 055
R	Kunst, Unterhaltung und Erholung	177	493	252	240
S	Erbringung von sonstigen Dienstleistungen	509	2 868	2 118	750
	Z u s a m m e n	8 350	62 630	53 763	8 868

#### 4.1. Niederlassungen mit abhängig Beschäftigten in Hessen 2022 nach ausgewählten Wirtschaftsabschnitten und Verwaltungsbezirken

WZ 2008	Wirtschaftsabschnitt	Nieder- lassungen	Abhängig Beschäftigte		
		insgesamt	insgesamt	davon	
				SVB <sup>1)</sup>	GEB <sup>2)</sup>
Landkreis Marburg-Biedenkopf					
B	Bergbau und Gewinnung von Steinen und Erden	9	67	•	•
C	Verarbeitendes Gewerbe	627	28 964	27 952	1 012
D	Energieversorgung	199	1 003	960	43
E	Wasserversorgung; Abwasser- und Abfallentsorgung und Beseitigung von Umweltverschmutzungen	50	578	•	•
F	Baugewerbe	885	4 578	4 141	436
G	Handel; Instandhaltung und Reparatur von Kraftfahrzeugen	1 709	12 922	10 295	2 626
H	Verkehr und Lagerei	214	3 262	2 295	967
I	Gastgewerbe	624	3 700	2 020	1 681
J	Information und Kommunikation	280	1 069	941	128
K	Erbringung von Finanz- und Versicherungsdienstleistungen	218	1 552	1 457	95
L	Grundstücks- und Wohnungswesen	407	636	492	143
M	Erbringung von freiberuflichen, wissenschaftlichen und technischen Dienstleistungen	1 053	4 241	3 807	434
N	Erbringung von sonstigen wirtschaftlichen Dienstleistungen	527	7 584	6 211	1 373
P	Erziehung und Unterricht	316	9 976	8 650	1 326
Q	Gesundheits- und Sozialwesen	983	19 883	17 854	2 030
R	Kunst, Unterhaltung und Erholung	237	1 577	1 006	572
S	Erbringung von sonstigen Dienstleistungen	644	3 073	2 367	706
	Z u s a m m e n	8 982	104 664	91 064	13 600
Vogelsbergkreis					
B	Bergbau und Gewinnung von Steinen und Erden	3	•	•	•
C	Verarbeitendes Gewerbe	405	8 327	7 729	598
D	Energieversorgung	153	•	•	•
E	Wasserversorgung; Abwasser- und Abfallentsorgung und Beseitigung von Umweltverschmutzungen	29	458	•	•
F	Baugewerbe	528	2 843	2 573	269
G	Handel; Instandhaltung und Reparatur von Kraftfahrzeugen	888	6 140	5 055	1 086
H	Verkehr und Lagerei	125	1 473	1 038	436
I	Gastgewerbe	300	1 642	1 065	577
J	Information und Kommunikation	98	686	251	436
K	Erbringung von Finanz- und Versicherungsdienstleistungen	91	748	678	70
L	Grundstücks- und Wohnungswesen	151	107	74	33
M	Erbringung von freiberuflichen, wissenschaftlichen und technischen Dienstleistungen	429	1 142	977	165
N	Erbringung von sonstigen wirtschaftlichen Dienstleistungen	231	1 235	1 019	216
P	Erziehung und Unterricht	122	846	779	67
Q	Gesundheits- und Sozialwesen	317	8 275	7 618	658
R	Kunst, Unterhaltung und Erholung	85	234	101	133
S	Erbringung von sonstigen Dienstleistungen	313	1 164	822	343
	Z u s a m m e n	4 268	35 501	30 347	5 155

#### 4.1. Niederlassungen mit abhängig Beschäftigten in Hessen 2022 nach ausgewählten Wirtschaftsabschnitten und Verwaltungsbezirken

WZ 2008	Wirtschaftsabschnitt	Nieder- lassungen	Abhängig Beschäftigte		
		insgesamt	insgesamt	davon	
				SVB <sup>1)</sup>	GEB <sup>2)</sup>
Reg.-Bez. G i e ß e n					
B	Bergbau und Gewinnung von Steinen und Erden	41	497	456	40
C	Verarbeitendes Gewerbe	3 353	100 635	95 127	5 507
D	Energieversorgung	818	2 464	•	
E	Wasserversorgung; Abwasser- und Abfallentsorgung und Beseitigung von Umweltverschmutzungen	210	3 401	•	•
F	Baugewerbe	4 998	24 788	22 440	2 347
G	Handel; Instandhaltung und Reparatur von Kraftfahrzeugen	8 676	68 518	56 701	11 817
H	Verkehr und Lagerei	1 210	19 295	14 415	4 879
I	Gastgewerbe	2 847	14 941	8 995	5 946
J	Information und Kommunikation	1 325	7 416	6 423	993
K	Erbringung von Finanz- und Versicherungsdienstleistungen	1 082	8 241	7 741	500
L	Grundstücks- und Wohnungswesen	2 096	3 088	2 307	781
M	Erbringung von freiberuflichen, wissenschaftlichen und technischen Dienstleistungen	5 515	19 117	16 661	2 456
N	Erbringung von sonstigen wirtschaftlichen Dienstleistungen	2 772	26 377	21 378	4 999
P	Erziehung und Unterricht	1 251	26 002	22 618	3 384
Q	Gesundheits- und Sozialwesen	3 824	78 518	71 070	7 448
R	Kunst, Unterhaltung und Erholung	1 024	4 166	2 494	1 672
S	Erbringung von sonstigen Dienstleistungen	3 016	12 999	9 601	3 398
	Z u s a m m e n	44 058	420 461	364 011	56 449
Kassel, documenta-Stadt					
B	Bergbau und Gewinnung von Steinen und Erden	4	•	•	•
C	Verarbeitendes Gewerbe	362	16 249	15 878	371
D	Energieversorgung	83	1 631	•	•
E	Wasserversorgung; Abwasser- und Abfallentsorgung und Beseitigung von Umweltverschmutzungen	17	•	•	•
F	Baugewerbe	628	4 670	4 343	327
G	Handel; Instandhaltung und Reparatur von Kraftfahrzeugen	1 666	15 655	13 469	2 186
H	Verkehr und Lagerei	272	7 991	6 262	1 730
I	Gastgewerbe	726	5 294	3 533	1 762
J	Information und Kommunikation	350	3 715	3 557	158
K	Erbringung von Finanz- und Versicherungsdienstleistungen	275	3 348	3 227	122
L	Grundstücks- und Wohnungswesen	526	1 840	1 576	265
M	Erbringung von freiberuflichen, wissenschaftlichen und technischen Dienstleistungen	1 480	9 038	8 339	699
N	Erbringung von sonstigen wirtschaftlichen Dienstleistungen	561	12 237	10 399	1 839
P	Erziehung und Unterricht	318	8 099	6 951	1 148
Q	Gesundheits- und Sozialwesen	1 041	21 713	20 335	1 378
R	Kunst, Unterhaltung und Erholung	231	2 087	1 765	322
S	Erbringung von sonstigen Dienstleistungen	649	4 396	3 735	661
	Z u s a m m e n	9 189	119 589	106 590	12 999

#### 4.1. Niederlassungen mit abhängig Beschäftigten in Hessen 2022 nach ausgewählten Wirtschaftsabschnitten und Verwaltungsbezirken

WZ 2008	Wirtschaftsabschnitt	Nieder- lassungen	Abhängig Beschäftigte		
		insgesamt	insgesamt	davon	
				SVB <sup>1)</sup>	GEB <sup>2)</sup>
Landkreis Fulda					
B	Bergbau und Gewinnung von Steinen und Erden	4	•	•	•
C	Verarbeitendes Gewerbe	672	22 388	21 242	1 145
D	Energieversorgung	249	717	675	42
E	Wasserversorgung; Abwasser- und Abfallentsorgung und Beseitigung von Umweltverschmutzungen	33	•	•	•
F	Baugewerbe	1 069	7 424	6 785	638
G	Handel; Instandhaltung und Reparatur von Kraftfahrzeugen	1 933	17 760	14 964	2 796
H	Verkehr und Lagerei	312	7 220	6 098	1 122
I	Gastgewerbe	671	4 834	3 196	1 638
J	Information und Kommunikation	299	2 328	2 213	114
K	Erbringung von Finanz- und Versicherungsdienstleistungen	274	1 958	1 805	153
L	Grundstücks- und Wohnungswesen	601	784	557	226
M	Erbringung von freiberuflichen, wissenschaftlichen und technischen Dienstleistungen	1 269	6 515	6 046	469
N	Erbringung von sonstigen wirtschaftlichen Dienstleistungen	584	8 261	7 058	1 203
P	Erziehung und Unterricht	261	2 268	1 999	269
Q	Gesundheits- und Sozialwesen	739	16 226	14 905	1 321
R	Kunst, Unterhaltung und Erholung	207	738	389	348
S	Erbringung von sonstigen Dienstleistungen	583	4 358	3 259	1 099
	<b>Z u s a m m e n</b>	9 760	104 278	91 669	12 609
Landkreis Hersfeld-Rotenburg					
B	Bergbau und Gewinnung von Steinen und Erden	7	175	145	30
C	Verarbeitendes Gewerbe	303	10 364	9 805	559
D	Energieversorgung	130	185	167	18
E	Wasserversorgung; Abwasser- und Abfallentsorgung und Beseitigung von Umweltverschmutzungen	18	246	238	8
F	Baugewerbe	515	4 264	3 981	283
G	Handel; Instandhaltung und Reparatur von Kraftfahrzeugen	924	7 616	6 242	1 374
H	Verkehr und Lagerei	199	10 006	9 602	404
I	Gastgewerbe	350	2 039	1 307	733
J	Information und Kommunikation	81	617	461	156
K	Erbringung von Finanz- und Versicherungsdienstleistungen	104	824	782	42
L	Grundstücks- und Wohnungswesen	228	415	316	99
M	Erbringung von freiberuflichen, wissenschaftlichen und technischen Dienstleistungen	427	1 816	1 583	233
N	Erbringung von sonstigen wirtschaftlichen Dienstleistungen	236	2 863	2 532	331
P	Erziehung und Unterricht	115	1 475	1 374	101
Q	Gesundheits- und Sozialwesen	397	8 188	7 618	569
R	Kunst, Unterhaltung und Erholung	89	299	221	78
S	Erbringung von sonstigen Dienstleistungen	323	897	618	279
	<b>Z u s a m m e n</b>	4 446	52 288	46 992	5 296

#### 4.1. Niederlassungen mit abhängig Beschäftigten in Hessen 2022 nach ausgewählten Wirtschaftsabschnitten und Verwaltungsbezirken

WZ 2008	Wirtschaftsabschnitt	Nieder- lassungen	Abhängig Beschäftigte		
		insgesamt	insgesamt	davon	
				SVB <sup>1)</sup>	GEB <sup>2)</sup>
Landkreis Kassel					
B	Bergbau und Gewinnung von Steinen und Erden	10	61	•	•
C	Verarbeitendes Gewerbe	588	27 399	26 703	696
D	Energieversorgung	237	398	•	
E	Wasserversorgung; Abwasser- und Abfallentsorgung und Beseitigung von Umweltverschmutzungen	48	558	524	34
F	Baugewerbe	988	4 073	3 622	451
G	Handel; Instandhaltung und Reparatur von Kraftfahrzeugen	1 684	12 421	10 149	2 271
H	Verkehr und Lagerei	364	6 486	5 936	551
I	Gastgewerbe	508	2 502	1 507	995
J	Information und Kommunikation	217	919	626	293
K	Erbringung von Finanz- und Versicherungsdienstleistungen	216	914	811	103
L	Grundstücks- und Wohnungswesen	366	429	287	143
M	Erbringung von freiberuflichen, wissenschaftlichen und technischen Dienstleistungen	951	2 743	2 414	329
N	Erbringung von sonstigen wirtschaftlichen Dienstleistungen	587	4 934	3 992	942
P	Erziehung und Unterricht	218	1 766	1 677	89
Q	Gesundheits- und Sozialwesen	715	12 821	11 771	1 050
R	Kunst, Unterhaltung und Erholung	177	505	272	234
S	Erbringung von sonstigen Dienstleistungen	510	1 816	1 275	541
	<b>Z u s a m m e n</b>	<b>8 384</b>	<b>80 745</b>	<b>71 987</b>	<b>8 758</b>
Schwalm-Eder-Kreis					
B	Bergbau und Gewinnung von Steinen und Erden	10	60	•	•
C	Verarbeitendes Gewerbe	428	14 554	13 987	567
D	Energieversorgung	323	221	•	•
E	Wasserversorgung; Abwasser- und Abfallentsorgung und Beseitigung von Umweltverschmutzungen	41	360	335	24
F	Baugewerbe	749	3 478	3 078	399
G	Handel; Instandhaltung und Reparatur von Kraftfahrzeugen	1 321	11 792	9 831	1 961
H	Verkehr und Lagerei	223	6 128	5 394	734
I	Gastgewerbe	487	2 306	1 482	824
J	Information und Kommunikation	131	467	220	247
K	Erbringung von Finanz- und Versicherungsdienstleistungen	189	1 135	1 021	114
L	Grundstücks- und Wohnungswesen	265	487	392	95
M	Erbringung von freiberuflichen, wissenschaftlichen und technischen Dienstleistungen	618	4 909	4 545	363
N	Erbringung von sonstigen wirtschaftlichen Dienstleistungen	318	2 294	1 734	560
P	Erziehung und Unterricht	199	1 638	1 516	122
Q	Gesundheits- und Sozialwesen	584	10 346	9 279	1 067
R	Kunst, Unterhaltung und Erholung	122	478	316	162
S	Erbringung von sonstigen Dienstleistungen	472	1 597	1 118	479
	<b>Z u s a m m e n</b>	<b>6 480</b>	<b>62 248</b>	<b>54 482</b>	<b>7 766</b>



**4.1. Niederlassungen mit abhängig Beschäftigten in Hessen 2022  
nach ausgewählten Wirtschaftsabschnitten und Verwaltungsbezirken**

WZ 2008	Wirtschaftsabschnitt	Nieder- lassungen	Abhängig Beschäftigte		
		insgesamt	insgesamt	davon	
				SVB <sup>1)</sup>	GEB <sup>2)</sup>
Landkreis Waldeck-Frankenberg					
B	Bergbau und Gewinnung von Steinen und Erden	6	37	•	•
C	Verarbeitendes Gewerbe	554	20 142	19 218	924
D	Energieversorgung	238	566	542	24
E	Wasserversorgung; Abwasser- und Abfallentsorgung und Beseitigung von Umweltverschmutzungen	33	195	•	•
F	Baugewerbe	703	4 209	3 782	427
G	Handel; Instandhaltung und Reparatur von Kraftfahrzeugen	1 251	9 908	8 113	1 795
H	Verkehr und Lagerei	181	2 744	2 241	503
I	Gastgewerbe	743	3 807	2 692	1 115
J	Information und Kommunikation	108	535	470	65
K	Erbringung von Finanz- und Versicherungsdienstleistungen	163	1 107	1 017	90
L	Grundstücks- und Wohnungswesen	287	484	358	125
M	Erbringung von freiberuflichen, wissenschaftlichen und technischen Dienstleistungen	563	2 269	2 005	263
N	Erbringung von sonstigen wirtschaftlichen Dienstleistungen	351	2 951	2 576	374
P	Erziehung und Unterricht	195	2 344	2 111	233
Q	Gesundheits- und Sozialwesen	571	16 409	15 322	1 087
R	Kunst, Unterhaltung und Erholung	165	550	360	190
S	Erbringung von sonstigen Dienstleistungen	438	1 543	1 158	385
	Z u s a m m e n	6 550	69 798	62 174	7 623
Werra-Meißner-Kreis					
B	Bergbau und Gewinnung von Steinen und Erden	3	•	•	•
C	Verarbeitendes Gewerbe	278	5 649	5 261	388
D	Energieversorgung	101	205	•	•
E	Wasserversorgung; Abwasser- und Abfallentsorgung und Beseitigung von Umweltverschmutzungen	17	•	•	•
F	Baugewerbe	446	2 342	2 137	205
G	Handel; Instandhaltung und Reparatur von Kraftfahrzeugen	808	5 138	4 139	999
H	Verkehr und Lagerei	109	1 194	931	263
I	Gastgewerbe	325	1 550	973	577
J	Information und Kommunikation	83	241	189	53
K	Erbringung von Finanz- und Versicherungsdienstleistungen	99	493	445	47
L	Grundstücks- und Wohnungswesen	183	305	240	65
M	Erbringung von freiberuflichen, wissenschaftlichen und technischen Dienstleistungen	385	1 084	932	153
N	Erbringung von sonstigen wirtschaftlichen Dienstleistungen	229	873	673	201
P	Erziehung und Unterricht	115	1 618	1 481	137
Q	Gesundheits- und Sozialwesen	367	8 346	7 712	634
R	Kunst, Unterhaltung und Erholung	74	260	169	91
S	Erbringung von sonstigen Dienstleistungen	266	1 000	759	241
	Z u s a m m e n	3 888	30 585	26 502	4 082

#### 4.1. Niederlassungen mit abhängig Beschäftigten in Hessen 2022 nach ausgewählten Wirtschaftsabschnitten und Verwaltungsbezirken

WZ 2008	Wirtschaftsabschnitt	Nieder- lassungen	Abhängig Beschäftigte		
		insgesamt	insgesamt	davon	
				SVB <sup>1)</sup>	GEB <sup>2)</sup>
Reg.-Bez. K a s s e l					
B	Bergbau und Gewinnung von Steinen und Erden	44	1 037	•	•
C	Verarbeitendes Gewerbe	3 185	116 744	112 094	4 650
D	Energieversorgung	1 361	3 923	3 728	195
E	Wasserversorgung; Abwasser- und Abfallentsorgung und Beseitigung von Umweltverschmutzungen	207	3 067	•	•
F	Baugewerbe	5 098	30 459	27 729	2 730
G	Handel; Instandhaltung und Reparatur von Kraftfahrzeugen	9 587	80 289	66 907	13 382
H	Verkehr und Lagerei	1 660	41 768	36 463	5 306
I	Gastgewerbe	3 810	22 333	14 689	7 644
J	Information und Kommunikation	1 269	8 823	7 737	1 086
K	Erbringung von Finanz- und Versicherungsdienstleistungen	1 320	9 779	9 108	670
L	Grundstücks- und Wohnungswesen	2 456	4 744	3 726	1 018
M	Erbringung von freiberuflichen, wissenschaftlichen und technischen Dienstleistungen	5 693	28 373	25 863	2 510
N	Erbringung von sonstigen wirtschaftlichen Dienstleistungen	2 866	34 413	28 965	5 448
P	Erziehung und Unterricht	1 421	19 208	17 108	2 100
Q	Gesundheits- und Sozialwesen	4 414	94 048	86 942	7 106
R	Kunst, Unterhaltung und Erholung	1 065	4 916	3 491	1 426
S	Erbringung von sonstigen Dienstleistungen	3 241	15 606	11 922	3 685
Z u s a m m e n		48 697	519 530	460 396	59 134

**4.1. Niederlassungen mit abhängig Beschäftigten in Hessen 2022  
nach ausgewählten Wirtschaftsabschnitten und Verwaltungsbezirken**

WZ 2008	Wirtschaftsabschnitt	Nieder- lassungen	Abhängig Beschäftigte		
		insgesamt	insgesamt	davon	
				SVB <sup>1)</sup>	GEB <sup>2)</sup>
Land H e s s e n					
B	Bergbau und Gewinnung von Steinen und Erden	156	2 107	1 987	120
C	Verarbeitendes Gewerbe	15 483	455 250	435 116	20 134
D	Energieversorgung	3 734	21 157	20 718	439
E	Wasserversorgung; Abwasser- und Abfallentsorgung und Beseitigung von Umweltverschmutzungen	974	21 538	20 650	888
F	Baugewerbe	30 278	152 998	140 687	12 311
G	Handel; Instandhaltung und Reparatur von Kraftfahrzeugen	51 948	440 936	378 795	62 141
H	Verkehr und Lagerei	10 691	223 892	202 166	21 726
I	Gastgewerbe	19 967	115 106	80 632	34 475
J	Information und Kommunikation	13 437	122 951	117 234	5 716
K	Erbringung von Finanz- und Versicherungsdienstleistungen	7 537	144 198	141 279	2 919
L	Grundstücks- und Wohnungswesen	16 115	34 271	27 892	6 378
M	Erbringung von freiberuflichen, wissenschaftlichen und technischen Dienstleistungen	44 738	239 952	222 026	17 926
N	Erbringung von sonstigen wirtschaftlichen Dienstleistungen	21 015	239 699	203 015	36 685
P	Erziehung und Unterricht	7 725	115 291	102 499	12 793
Q	Gesundheits- und Sozialwesen	22 461	409 621	374 479	35 141
R	Kunst, Unterhaltung und Erholung	7 307	31 166	22 932	8 234
S	Erbringung von sonstigen Dienstleistungen	19 595	83 988	66 787	17 200
I n s g e s a m t		293 161	2 854 118	2 558 893	295 225

1) Sozialversicherungspflichtig Beschäftigte. — 2) Geringfügig entlohnt Beschäftigte.

#### 4.2. Niederlassungen in Hessen 2022 nach ausgewählten Wirtschaftsabschnitten, Größenklassen der abhängig Beschäftigten und Verwaltungsbezirken

WZ 2008	Wirtschaftsabschnitt	Nieder- lassungen	davon nach Größenklassen der abhängig Beschäftigten			
		insgesamt	0 bis unter 10	10 bis unter 50	50 bis unter 250	250 oder mehr
Darmstadt, Wissenschaftsstadt						
B	Bergbau und Gewinnung von Steinen und Erden	—	—	—	—	—
C	Verarbeitendes Gewerbe	284	209	45	19	11
D	Energieversorgung	32	28	1	—	3
E	Wasserversorgung; Abwasser- und Abfallentsorgung und Beseitigung von Umweltverschmutzungen	12	8	1	2	1
F	Baugewerbe	485	421	59	4	1
G	Handel; Instandhaltung und Reparatur von Kraftfahrzeugen	1 174	937	178	55	4
H	Verkehr und Lagerei	206	170	23	10	3
I	Gastgewerbe	568	456	105	7	—
J	Information und Kommunikation	726	556	128	34	8
K	Erbringung von Finanz- und Versicherungsdienstleistungen	184	164	11	8	1
L	Grundstücks- und Wohnungswesen	472	458	9	5	—
M	Erbringung von freiberuflichen, wissenschaftlichen und technischen Dienstleistungen	1 649	1 446	164	30	9
N	Erbringung von sonstigen wirtschaftlichen Dienstleistungen	487	381	74	27	5
P	Erziehung und Unterricht	264	194	53	15	2
Q	Gesundheits- und Sozialwesen	750	567	141	31	11
R	Kunst, Unterhaltung und Erholung	240	216	18	5	1
S	Erbringung von sonstigen Dienstleistungen	580	524	43	11	2
	Z u s a m m e n	8 113	6 735	1 053	263	62
Frankfurt am Main, Stadt						
B	Bergbau und Gewinnung von Steinen und Erden	4	4	—	—	—
C	Verarbeitendes Gewerbe	986	780	138	38	30
D	Energieversorgung	184	171	6	2	5
E	Wasserversorgung; Abwasser- und Abfallentsorgung und Beseitigung von Umweltverschmutzungen	54	34	13	5	2
F	Baugewerbe	2 934	2 540	336	54	4
G	Handel; Instandhaltung und Reparatur von Kraftfahrzeugen	5 751	4 873	686	165	27
H	Verkehr und Lagerei	2 191	1 809	263	84	35
I	Gastgewerbe	3 228	2 620	529	69	10
J	Information und Kommunikation	3 066	2 471	430	134	31
K	Erbringung von Finanz- und Versicherungsdienstleistungen	1 487	1 086	247	107	47
L	Grundstücks- und Wohnungswesen	2 888	2 729	129	24	6
M	Erbringung von freiberuflichen, wissenschaftlichen und technischen Dienstleistungen	9 755	8 664	811	230	50
N	Erbringung von sonstigen wirtschaftlichen Dienstleistungen	3 337	2 622	481	184	50
P	Erziehung und Unterricht	942	773	110	50	9
Q	Gesundheits- und Sozialwesen	3 205	2 540	500	129	36
R	Kunst, Unterhaltung und Erholung	1 310	1 201	83	20	6
S	Erbringung von sonstigen Dienstleistungen	2 947	2 662	232	41	12
	Z u s a m m e n	44 269	37 579	4 994	1 336	360

#### 4.2. Niederlassungen in Hessen 2022 nach ausgewählten Wirtschaftsabschnitten, Größenklassen der abhängig Beschäftigten und Verwaltungsbezirken

WZ 2008	Wirtschaftsabschnitt	Nieder- lassungen	davon nach Größenklassen der abhängig Beschäftigten			
		insgesamt	0 bis unter 10	10 bis unter 50	50 bis unter 250	250 oder mehr
Offenbach am Main, Stadt						
B	Bergbau und Gewinnung von Steinen und Erden	—	—	—	—	—
C	Verarbeitendes Gewerbe	188	148	27	11	2
D	Energieversorgung	10	8	—	1	1
E	Wasserversorgung; Abwasser- und Abfallentsorgung und Beseitigung von Umweltverschmutzungen	14	8	3	3	—
F	Baugewerbe	956	868	79	9	—
G	Handel; Instandhaltung und Reparatur von Kraftfahrzeugen	967	805	128	30	4
H	Verkehr und Lagerei	322	286	28	6	2
I	Gastgewerbe	479	424	50	5	—
J	Information und Kommunikation	251	219	24	7	1
K	Erbringung von Finanz- und Versicherungsdienstleistungen	107	89	10	6	2
L	Grundstücks- und Wohnungswesen	318	311	6	1	—
M	Erbringung von freiberuflichen, wissenschaftlichen und technischen Dienstleistungen	844	766	64	11	3
N	Erbringung von sonstigen wirtschaftlichen Dienstleistungen	586	485	74	26	1
P	Erziehung und Unterricht	141	104	27	9	1
Q	Gesundheits- und Sozialwesen	483	359	95	23	6
R	Kunst, Unterhaltung und Erholung	158	149	7	2	—
S	Erbringung von sonstigen Dienstleistungen	397	378	17	1	1
	Z u s a m m e n	6 221	5 407	639	151	24
Wiesbaden, Landeshauptstadt						
B	Bergbau und Gewinnung von Steinen und Erden	1	1	—	—	—
C	Verarbeitendes Gewerbe	439	351	47	23	18
D	Energieversorgung	59	54	1	2	2
E	Wasserversorgung; Abwasser- und Abfallentsorgung und Beseitigung von Umweltverschmutzungen	26	12	9	2	3
F	Baugewerbe	1 325	1 169	147	8	1
G	Handel; Instandhaltung und Reparatur von Kraftfahrzeugen	2 306	1 912	310	72	12
H	Verkehr und Lagerei	416	340	66	7	3
I	Gastgewerbe	974	839	123	10	2
J	Information und Kommunikation	799	687	88	23	1
K	Erbringung von Finanz- und Versicherungsdienstleistungen	346	283	27	24	12
L	Grundstücks- und Wohnungswesen	868	839	25	3	1
M	Erbringung von freiberuflichen, wissenschaftlichen und technischen Dienstleistungen	2 699	2 475	195	25	4
N	Erbringung von sonstigen wirtschaftlichen Dienstleistungen	1 168	957	160	40	11
P	Erziehung und Unterricht	389	288	77	19	5
Q	Gesundheits- und Sozialwesen	1 264	999	198	56	11
R	Kunst, Unterhaltung und Erholung	482	444	29	8	1
S	Erbringung von sonstigen Dienstleistungen	1 085	1 009	64	10	2
	Z u s a m m e n	14 646	12 659	1 566	332	89

#### 4.2. Niederlassungen in Hessen 2022 nach ausgewählten Wirtschaftsabschnitten, Größenklassen der abhängig Beschäftigten und Verwaltungsbezirken

WZ 2008	Wirtschaftsabschnitt	Nieder- lassungen	davon nach Größenklassen der abhängig Beschäftigten			
		insgesamt	0 bis unter 10	10 bis unter 50	50 bis unter 250	250 oder mehr
Landkreis Bergstraße						
B	Bergbau und Gewinnung von Steinen und Erden	14	9	5	—	—
C	Verarbeitendes Gewerbe	884	635	185	56	8
D	Energieversorgung	176	169	4	2	1
E	Wasserversorgung; Abwasser- und Abfallentsorgung und Beseitigung von Umweltverschmutzungen	42	20	16	6	—
F	Baugewerbe	1 689	1 510	172	6	1
G	Handel; Instandhaltung und Reparatur von Kraftfahrzeugen	2 422	2 022	339	58	3
H	Verkehr und Lagerei	366	274	72	18	2
I	Gastgewerbe	855	761	89	5	—
J	Information und Kommunikation	492	462	24	6	—
K	Erbringung von Finanz- und Versicherungsdienstleistungen	312	286	21	4	1
L	Grundstücks- und Wohnungswesen	668	658	9	—	1
M	Erbringung von freiberuflichen, wissenschaftlichen und technischen Dienstleistungen	1 758	1 656	90	12	—
N	Erbringung von sonstigen wirtschaftlichen Dienstleistungen	884	774	86	22	2
P	Erziehung und Unterricht	343	249	87	7	—
Q	Gesundheits- und Sozialwesen	864	631	179	50	4
R	Kunst, Unterhaltung und Erholung	388	366	20	2	—
S	Erbringung von sonstigen Dienstleistungen	872	839	27	5	1
Z u s a m m e n		13 029	11 321	1 425	259	24
Landkreis Darmstadt-Dieburg						
B	Bergbau und Gewinnung von Steinen und Erden	9	6	3	—	—
C	Verarbeitendes Gewerbe	850	640	155	44	11
D	Energieversorgung	148	143	5	—	—
E	Wasserversorgung; Abwasser- und Abfallentsorgung und Beseitigung von Umweltverschmutzungen	57	43	10	4	—
F	Baugewerbe	1 615	1 452	149	14	—
G	Handel; Instandhaltung und Reparatur von Kraftfahrzeugen	2 463	2 034	361	59	9
H	Verkehr und Lagerei	459	355	83	20	1
I	Gastgewerbe	745	687	53	5	—
J	Information und Kommunikation	602	560	36	6	—
K	Erbringung von Finanz- und Versicherungsdienstleistungen	286	262	20	3	1
L	Grundstücks- und Wohnungswesen	654	641	13	—	—
M	Erbringung von freiberuflichen, wissenschaftlichen und technischen Dienstleistungen	1 825	1 726	84	15	—
N	Erbringung von sonstigen wirtschaftlichen Dienstleistungen	937	829	81	22	5
P	Erziehung und Unterricht	345	245	91	9	—
Q	Gesundheits- und Sozialwesen	817	636	145	35	1
R	Kunst, Unterhaltung und Erholung	308	289	18	1	—
S	Erbringung von sonstigen Dienstleistungen	811	773	34	4	—
Z u s a m m e n		12 931	11 321	1 341	241	28

#### 4.2. Niederlassungen in Hessen 2022 nach ausgewählten Wirtschaftsabschnitten, Größenklassen der abhängig Beschäftigten und Verwaltungsbezirken

WZ 2008	Wirtschaftsabschnitt	Nieder- lassungen	davon nach Größenklassen der abhängig Beschäftigten			
		insgesamt	0 bis unter 10	10 bis unter 50	50 bis unter 250	250 oder mehr
Landkreis Groß-Gerau						
B	Bergbau und Gewinnung von Steinen und Erden	12	10	2	—	—
C	Verarbeitendes Gewerbe	453	333	80	34	6
D	Energieversorgung	106	102	2	2	—
E	Wasserversorgung; Abwasser- und Abfallentsorgung und Beseitigung von Umweltverschmutzungen	61	33	20	7	1
F	Baugewerbe	1 182	1 004	163	12	3
G	Handel; Instandhaltung und Reparatur von Kraftfahrzeugen	2 053	1 699	296	54	4
H	Verkehr und Lagerei	966	680	209	72	5
I	Gastgewerbe	828	752	71	5	—
J	Information und Kommunikation	410	366	31	11	2
K	Erbringung von Finanz- und Versicherungsdienstleistungen	193	170	18	4	1
L	Grundstücks- und Wohnungswesen	534	518	14	2	—
M	Erbringung von freiberuflichen, wissenschaftlichen und technischen Dienstleistungen	1 204	1 121	68	11	4
N	Erbringung von sonstigen wirtschaftlichen Dienstleistungen	865	723	99	38	5
P	Erziehung und Unterricht	263	198	57	7	1
Q	Gesundheits- und Sozialwesen	727	576	109	33	9
R	Kunst, Unterhaltung und Erholung	266	250	16	—	—
S	Erbringung von sonstigen Dienstleistungen	693	664	24	4	1
	Z u s a m m e n	10 816	9 199	1 279	296	42
Hochtaunuskreis						
B	Bergbau und Gewinnung von Steinen und Erden	4	3	1	—	—
C	Verarbeitendes Gewerbe	558	435	83	31	9
D	Energieversorgung	131	129	1	1	—
E	Wasserversorgung; Abwasser- und Abfallentsorgung und Beseitigung von Umweltverschmutzungen	25	13	8	4	—
F	Baugewerbe	1 105	1 002	99	4	—
G	Handel; Instandhaltung und Reparatur von Kraftfahrzeugen	2 137	1 827	250	53	7
H	Verkehr und Lagerei	291	243	40	6	2
I	Gastgewerbe	729	632	85	11	1
J	Information und Kommunikation	772	704	47	16	5
K	Erbringung von Finanz- und Versicherungsdienstleistungen	405	360	27	12	6
L	Grundstücks- und Wohnungswesen	931	916	15	—	—
M	Erbringung von freiberuflichen, wissenschaftlichen und technischen Dienstleistungen	2 822	2 667	123	25	7
N	Erbringung von sonstigen wirtschaftlichen Dienstleistungen	977	872	81	20	4
P	Erziehung und Unterricht	399	327	61	8	3
Q	Gesundheits- und Sozialwesen	1 061	868	139	43	11
R	Kunst, Unterhaltung und Erholung	327	296	26	5	—
S	Erbringung von sonstigen Dienstleistungen	904	868	30	6	—
	Z u s a m m e n	13 578	12 162	1 116	245	55

#### 4.2. Niederlassungen in Hessen 2022 nach ausgewählten Wirtschaftsabschnitten, Größenklassen der abhängig Beschäftigten und Verwaltungsbezirken

WZ 2008	Wirtschaftsabschnitt	Nieder- lassungen	davon nach Größenklassen der abhängig Beschäftigten			
		insgesamt	0 bis unter 10	10 bis unter 50	50 bis unter 250	250 oder mehr
Main-Kinzig-Kreis						
B	Bergbau und Gewinnung von Steinen und Erden	10	7	2	1	—
C	Verarbeitendes Gewerbe	1 162	842	217	81	22
D	Energieversorgung	196	186	5	5	—
E	Wasserversorgung; Abwasser- und Abfallentsorgung und Beseitigung von Umweltverschmutzungen	69	47	19	2	1
F	Baugewerbe	2 360	2 085	248	26	1
G	Handel; Instandhaltung und Reparatur von Kraftfahrzeugen	3 744	3 132	533	69	10
H	Verkehr und Lagerei	743	579	129	32	3
I	Gastgewerbe	1 312	1 197	107	7	1
J	Information und Kommunikation	700	653	36	9	2
K	Erbringung von Finanz- und Versicherungsdienstleistungen	423	394	21	6	2
L	Grundstücks- und Wohnungswesen	1 033	1 015	15	2	1
M	Erbringung von freiberuflichen, wissenschaftlichen und technischen Dienstleistungen	2 298	2 121	156	18	3
N	Erbringung von sonstigen wirtschaftlichen Dienstleistungen	1 480	1 288	132	50	10
P	Erziehung und Unterricht	429	326	92	9	2
Q	Gesundheits- und Sozialwesen	1 186	878	239	55	14
R	Kunst, Unterhaltung und Erholung	423	389	32	2	—
S	Erbringung von sonstigen Dienstleistungen	1 244	1 179	58	6	1
	Z u s a m m e n	18 812	16 318	2 041	380	73
Main-Taunus-Kreis						
B	Bergbau und Gewinnung von Steinen und Erden	1	1	—	—	—
C	Verarbeitendes Gewerbe	477	362	71	37	7
D	Energieversorgung	100	92	4	4	—
E	Wasserversorgung; Abwasser- und Abfallentsorgung und Beseitigung von Umweltverschmutzungen	30	16	9	4	1
F	Baugewerbe	1 183	1 041	129	13	—
G	Handel; Instandhaltung und Reparatur von Kraftfahrzeugen	2 289	1 882	324	70	13
H	Verkehr und Lagerei	409	320	76	12	1
I	Gastgewerbe	706	611	91	4	—
J	Information und Kommunikation	874	744	90	31	9
K	Erbringung von Finanz- und Versicherungsdienstleistungen	313	276	21	10	6
L	Grundstücks- und Wohnungswesen	816	795	18	3	—
M	Erbringung von freiberuflichen, wissenschaftlichen und technischen Dienstleistungen	2 146	1 983	139	17	7
N	Erbringung von sonstigen wirtschaftlichen Dienstleistungen	1 064	907	119	32	6
P	Erziehung und Unterricht	355	263	75	15	2
Q	Gesundheits- und Sozialwesen	818	662	120	33	3
R	Kunst, Unterhaltung und Erholung	260	245	13	2	—
S	Erbringung von sonstigen Dienstleistungen	762	717	35	10	—
	Z u s a m m e n	12 603	10 917	1 334	297	55



#### 4.2. Niederlassungen in Hessen 2022 nach ausgewählten Wirtschaftsabschnitten, Größenklassen der abhängig Beschäftigten und Verwaltungsbezirken

WZ 2008	Wirtschaftsabschnitt	Nieder- lassungen	davon nach Größenklassen der abhängig Beschäftigten			
		insgesamt	0 bis unter 10	10 bis unter 50	50 bis unter 250	250 oder mehr
Odenwaldkreis						
B	Bergbau und Gewinnung von Steinen und Erden	1	1	—	—	—
C	Verarbeitendes Gewerbe	433	321	84	24	4
D	Energieversorgung	60	57	3	—	—
E	Wasserversorgung; Abwasser- und Abfallentsorgung und Beseitigung von Umweltverschmutzungen	24	15	7	2	—
F	Baugewerbe	551	490	58	3	—
G	Handel; Instandhaltung und Reparatur von Kraftfahrzeugen	800	686	103	11	—
H	Verkehr und Lagerei	95	71	18	6	—
I	Gastgewerbe	354	311	42	1	—
J	Information und Kommunikation	133	130	3	—	—
K	Erbringung von Finanz- und Versicherungsdienstleistungen	100	95	3	2	—
L	Grundstücks- und Wohnungswesen	174	170	3	1	—
M	Erbringung von freiberuflichen, wissenschaftlichen und technischen Dienstleistungen	402	383	17	2	—
N	Erbringung von sonstigen wirtschaftlichen Dienstleistungen	304	258	34	9	3
P	Erziehung und Unterricht	104	76	26	2	—
Q	Gesundheits- und Sozialwesen	258	160	76	19	3
R	Kunst, Unterhaltung und Erholung	82	76	5	1	—
S	Erbringung von sonstigen Dienstleistungen	285	275	9	—	1
	Z u s a m m e n	4 160	3 575	491	83	11
Landkreis Offenbach						
B	Bergbau und Gewinnung von Steinen und Erden	5	4	1	—	—
C	Verarbeitendes Gewerbe	970	708	182	65	15
D	Energieversorgung	109	101	1	7	—
E	Wasserversorgung; Abwasser- und Abfallentsorgung und Beseitigung von Umweltverschmutzungen	49	27	18	4	—
F	Baugewerbe	2 163	1 939	204	18	2
G	Handel; Instandhaltung und Reparatur von Kraftfahrzeugen	3 546	2 985	451	95	15
H	Verkehr und Lagerei	713	563	114	31	5
I	Gastgewerbe	1 076	981	88	6	1
J	Information und Kommunikation	952	834	89	26	3
K	Erbringung von Finanz- und Versicherungsdienstleistungen	422	381	31	7	3
L	Grundstücks- und Wohnungswesen	1 111	1 080	22	8	1
M	Erbringung von freiberuflichen, wissenschaftlichen und technischen Dienstleistungen	2 623	2 449	142	29	3
N	Erbringung von sonstigen wirtschaftlichen Dienstleistungen	1 518	1 285	160	67	6
P	Erziehung und Unterricht	428	312	104	12	—
Q	Gesundheits- und Sozialwesen	1 104	865	193	41	5
R	Kunst, Unterhaltung und Erholung	407	383	23	1	—
S	Erbringung von sonstigen Dienstleistungen	1 124	1 081	34	8	1
	Z u s a m m e n	18 320	15 978	1 857	425	60

#### 4.2. Niederlassungen in Hessen 2022 nach ausgewählten Wirtschaftsabschnitten, Größenklassen der abhängig Beschäftigten und Verwaltungsbezirken

WZ 2008	Wirtschaftsabschnitt	Nieder- lassungen	davon nach Größenklassen der abhängig Beschäftigten			
		insgesamt	0 bis unter 10	10 bis unter 50	50 bis unter 250	250 oder mehr
Rheingau-Taunus-Kreis						
B	Bergbau und Gewinnung von Steinen und Erden	1	1	—	—	—
C	Verarbeitendes Gewerbe	448	339	63	41	5
D	Energieversorgung	90	88	1	1	—
E	Wasserversorgung; Abwasser- und Abfallentsorgung und Beseitigung von Umweltverschmutzungen	39	20	14	5	—
F	Baugewerbe	975	888	80	7	—
G	Handel; Instandhaltung und Reparatur von Kraftfahrzeugen	1 383	1 177	181	23	2
H	Verkehr und Lagerei	216	169	40	7	—
I	Gastgewerbe	628	559	68	1	—
J	Information und Kommunikation	435	400	25	10	—
K	Erbringung von Finanz- und Versicherungsdienstleistungen	201	188	11	2	—
L	Grundstücks- und Wohnungswesen	441	434	7	—	—
M	Erbringung von freiberuflichen, wissenschaftlichen und technischen Dienstleistungen	1 448	1 382	60	4	2
N	Erbringung von sonstigen wirtschaftlichen Dienstleistungen	681	636	34	10	1
P	Erziehung und Unterricht	249	189	54	6	—
Q	Gesundheits- und Sozialwesen	641	518	88	28	7
R	Kunst, Unterhaltung und Erholung	211	198	11	2	—
S	Erbringung von sonstigen Dienstleistungen	572	550	22	—	—
	Z u s a m m e n	8 659	7 736	759	147	17
Wetteraukreis						
B	Bergbau und Gewinnung von Steinen und Erden	9	7	2	—	—
C	Verarbeitendes Gewerbe	813	615	141	47	10
D	Energieversorgung	154	147	4	2	1
E	Wasserversorgung; Abwasser- und Abfallentsorgung und Beseitigung von Umweltverschmutzungen	55	41	9	5	—
F	Baugewerbe	1 659	1 488	160	10	1
G	Handel; Instandhaltung und Reparatur von Kraftfahrzeugen	2 650	2 207	367	71	5
H	Verkehr und Lagerei	428	335	75	17	1
I	Gastgewerbe	828	751	74	3	—
J	Information und Kommunikation	631	580	39	11	1
K	Erbringung von Finanz- und Versicherungsdienstleistungen	356	335	15	5	1
L	Grundstücks- und Wohnungswesen	655	643	12	—	—
M	Erbringung von freiberuflichen, wissenschaftlichen und technischen Dienstleistungen	2 057	1 944	104	7	2
N	Erbringung von sonstigen wirtschaftlichen Dienstleistungen	1 089	968	92	28	1
P	Erziehung und Unterricht	402	314	76	10	2
Q	Gesundheits- und Sozialwesen	1 045	798	183	57	7
R	Kunst, Unterhaltung und Erholung	356	332	23	1	—
S	Erbringung von sonstigen Dienstleistungen	1 062	1 021	37	3	1
	Z u s a m m e n	14 249	12 526	1 413	277	33

#### 4.2. Niederlassungen in Hessen 2022 nach ausgewählten Wirtschaftsabschnitten, Größenklassen der abhängig Beschäftigten und Verwaltungsbezirken

WZ 2008	Wirtschaftsabschnitt	Nieder- lassungen	davon nach Größenklassen der abhängig Beschäftigten			
		insgesamt	0 bis unter 10	10 bis unter 50	50 bis unter 250	250 oder mehr
Reg.-Bez. D a r m s t a d t						
B	Bergbau und Gewinnung von Steinen und Erden	71	54	16	1	—
C	Verarbeitendes Gewerbe	8 945	6 718	1 518	551	158
D	Energieversorgung	1 555	1 475	38	29	13
E	Wasserversorgung; Abwasser- und Abfallentsorgung und Beseitigung von Umweltverschmutzungen	557	337	156	55	9
F	Baugewerbe	20 182	17 897	2 083	188	14
G	Handel; Instandhaltung und Reparatur von Kraftfahrzeugen	33 685	28 178	4 507	885	115
H	Verkehr und Lagerei	7 821	6 194	1 236	328	63
I	Gastgewerbe	13 310	11 581	1 575	139	15
J	Information und Kommunikation	10 843	9 366	1 090	324	63
K	Erbringung von Finanz- und Versicherungsdienstleistungen	5 135	4 369	483	200	83
L	Grundstücks- und Wohnungswesen	11 563	11 207	297	49	10
M	Erbringung von freiberuflichen, wissenschaftlichen und technischen Dienstleistungen	33 530	30 783	2 217	436	94
N	Erbringung von sonstigen wirtschaftlichen Dienstleistungen	15 377	12 985	1 707	575	110
P	Erziehung und Unterricht	5 053	3 858	990	178	27
Q	Gesundheits- und Sozialwesen	14 223	11 057	2 405	633	128
R	Kunst, Unterhaltung und Erholung	5 218	4 834	324	52	8
S	Erbringung von sonstigen Dienstleistungen	13 338	12 540	666	109	23
	Z u s a m m e n	200 406	173 433	21 308	4 732	933
Landkreis Gießen						
B	Bergbau und Gewinnung von Steinen und Erden	9	7	2	—	—
C	Verarbeitendes Gewerbe	647	449	117	65	16
D	Energieversorgung	122	117	4	—	1
E	Wasserversorgung; Abwasser- und Abfallentsorgung und Beseitigung von Umweltverschmutzungen	55	37	13	5	—
F	Baugewerbe	1 191	1 055	125	11	—
G	Handel; Instandhaltung und Reparatur von Kraftfahrzeugen	2 328	1 904	350	68	6
H	Verkehr und Lagerei	317	226	58	29	4
I	Gastgewerbe	755	641	107	6	1
J	Information und Kommunikation	388	337	41	10	—
K	Erbringung von Finanz- und Versicherungsdienstleistungen	278	247	22	7	2
L	Grundstücks- und Wohnungswesen	623	601	19	3	—
M	Erbringung von freiberuflichen, wissenschaftlichen und technischen Dienstleistungen	1 690	1 564	109	17	—
N	Erbringung von sonstigen wirtschaftlichen Dienstleistungen	732	619	90	21	2
P	Erziehung und Unterricht	311	234	60	14	3
Q	Gesundheits- und Sozialwesen	1 063	826	177	47	13
R	Kunst, Unterhaltung und Erholung	284	261	21	1	1
S	Erbringung von sonstigen Dienstleistungen	804	757	38	8	1
	Z u s a m m e n	11 597	9 882	1 353	312	50

#### 4.2. Niederlassungen in Hessen 2022 nach ausgewählten Wirtschaftsabschnitten, Größenklassen der abhängig Beschäftigten und Verwaltungsbezirken

WZ 2008	Wirtschaftsabschnitt	Nieder- lassungen	davon nach Größenklassen der abhängig Beschäftigten			
		insgesamt	0 bis unter 10	10 bis unter 50	50 bis unter 250	250 oder mehr
Lahn-Dill-Kreis						
B	Bergbau und Gewinnung von Steinen und Erden	11	7	4	—	—
C	Verarbeitendes Gewerbe	1 142	758	262	95	27
D	Energieversorgung	152	147	2	3	—
E	Wasserversorgung; Abwasser- und Abfallentsorgung und Beseitigung von Umweltverschmutzungen	48	28	14	6	—
F	Baugewerbe	1 232	1 097	125	10	—
G	Handel; Instandhaltung und Reparatur von Kraftfahrzeugen	2 165	1 769	338	55	3
H	Verkehr und Lagerei	333	231	83	18	1
I	Gastgewerbe	645	572	73	—	—
J	Information und Kommunikation	273	237	25	10	1
K	Erbringung von Finanz- und Versicherungsdienstleistungen	264	248	9	5	2
L	Grundstücks- und Wohnungswesen	517	504	12	1	—
M	Erbringung von freiberuflichen, wissenschaftlichen und technischen Dienstleistungen	1 284	1 164	107	12	1
N	Erbringung von sonstigen wirtschaftlichen Dienstleistungen	678	564	82	27	5
P	Erziehung und Unterricht	268	205	55	7	1
Q	Gesundheits- und Sozialwesen	862	645	151	56	10
R	Kunst, Unterhaltung und Erholung	241	224	16	1	—
S	Erbringung von sonstigen Dienstleistungen	746	694	46	6	—
	Z u s a m m e n	10 861	9 094	1 404	312	51
Landkreis Limburg-Weilburg						
B	Bergbau und Gewinnung von Steinen und Erden	9	6	2	1	—
C	Verarbeitendes Gewerbe	532	392	95	35	10
D	Energieversorgung	192	188	2	2	—
E	Wasserversorgung; Abwasser- und Abfallentsorgung und Beseitigung von Umweltverschmutzungen	28	18	7	3	—
F	Baugewerbe	1 162	1 019	128	14	1
G	Handel; Instandhaltung und Reparatur von Kraftfahrzeugen	1 586	1 296	255	33	2
H	Verkehr und Lagerei	221	167	41	12	1
I	Gastgewerbe	523	465	56	2	—
J	Information und Kommunikation	286	259	25	2	—
K	Erbringung von Finanz- und Versicherungsdienstleistungen	231	212	12	6	1
L	Grundstücks- und Wohnungswesen	398	386	12	—	—
M	Erbringung von freiberuflichen, wissenschaftlichen und technischen Dienstleistungen	1 059	974	74	11	—
N	Erbringung von sonstigen wirtschaftlichen Dienstleistungen	604	541	46	17	—
P	Erziehung und Unterricht	234	173	49	11	1
Q	Gesundheits- und Sozialwesen	599	437	129	27	6
R	Kunst, Unterhaltung und Erholung	177	161	16	—	—
S	Erbringung von sonstigen Dienstleistungen	509	480	26	2	1
	Z u s a m m e n	8 350	7 174	975	178	23

#### 4.2. Niederlassungen in Hessen 2022 nach ausgewählten Wirtschaftsabschnitten, Größenklassen der abhängig Beschäftigten und Verwaltungsbezirken

WZ 2008	Wirtschaftsabschnitt	Nieder- lassungen	davon nach Größenklassen der abhängig Beschäftigten			
		insgesamt	0 bis unter 10	10 bis unter 50	50 bis unter 250	250 oder mehr
Landkreis Marburg-Biedenkopf						
B	Bergbau und Gewinnung von Steinen und Erden	9	5	4	—	—
C	Verarbeitendes Gewerbe	627	424	127	60	16
D	Energieversorgung	199	193	4	—	2
E	Wasserversorgung; Abwasser- und Abfallentsorgung und Beseitigung von Umweltverschmutzungen	50	31	18	1	—
F	Baugewerbe	885	767	106	12	—
G	Handel; Instandhaltung und Reparatur von Kraftfahrzeugen	1 709	1 398	265	44	2
H	Verkehr und Lagerei	214	152	51	9	2
I	Gastgewerbe	624	531	83	10	—
J	Information und Kommunikation	280	252	23	5	—
K	Erbringung von Finanz- und Versicherungsdienstleistungen	218	202	12	3	1
L	Grundstücks- und Wohnungswesen	407	395	10	2	—
M	Erbringung von freiberuflichen, wissenschaftlichen und technischen Dienstleistungen	1 053	954	90	8	1
N	Erbringung von sonstigen wirtschaftlichen Dienstleistungen	527	443	63	17	4
P	Erziehung und Unterricht	316	226	66	18	6
Q	Gesundheits- und Sozialwesen	983	737	180	54	12
R	Kunst, Unterhaltung und Erholung	237	204	30	2	1
S	Erbringung von sonstigen Dienstleistungen	644	594	40	9	1
	Z u s a m m e n	8 982	7 508	1 172	254	48
Vogelsbergkreis						
B	Bergbau und Gewinnung von Steinen und Erden	3	2	1	—	—
C	Verarbeitendes Gewerbe	405	276	86	40	3
D	Energieversorgung	153	150	3	—	—
E	Wasserversorgung; Abwasser- und Abfallentsorgung und Beseitigung von Umweltverschmutzungen	29	19	8	2	—
F	Baugewerbe	528	463	58	7	—
G	Handel; Instandhaltung und Reparatur von Kraftfahrzeugen	888	736	138	13	1
H	Verkehr und Lagerei	125	76	46	3	—
I	Gastgewerbe	300	252	46	2	—
J	Information und Kommunikation	98	89	8	—	1
K	Erbringung von Finanz- und Versicherungsdienstleistungen	91	80	7	4	—
L	Grundstücks- und Wohnungswesen	151	149	2	—	—
M	Erbringung von freiberuflichen, wissenschaftlichen und technischen Dienstleistungen	429	406	21	2	—
N	Erbringung von sonstigen wirtschaftlichen Dienstleistungen	231	207	17	7	—
P	Erziehung und Unterricht	122	91	30	1	—
Q	Gesundheits- und Sozialwesen	317	207	75	29	6
R	Kunst, Unterhaltung und Erholung	85	80	5	—	—
S	Erbringung von sonstigen Dienstleistungen	313	298	11	4	—
	Z u s a m m e n	4 268	3 581	562	114	11

#### 4.2. Niederlassungen in Hessen 2022 nach ausgewählten Wirtschaftsabschnitten, Größenklassen der abhängig Beschäftigten und Verwaltungsbezirken

WZ 2008	Wirtschaftsabschnitt	Nieder- lassungen	davon nach Größenklassen der abhängig Beschäftigten			
		insgesamt	0 bis unter 10	10 bis unter 50	50 bis unter 250	250 oder mehr
Reg.-Bez. G i e ß e n						
B	Bergbau und Gewinnung von Steinen und Erden	41	27	13	1	—
C	Verarbeitendes Gewerbe	3 353	2 299	687	295	72
D	Energieversorgung	818	795	15	5	3
E	Wasserversorgung; Abwasser- und Abfallentsorgung und Beseitigung von Umweltverschmutzungen	210	133	60	17	—
F	Baugewerbe	4 998	4 401	542	54	1
G	Handel; Instandhaltung und Reparatur von Kraftfahrzeugen	8 676	7 103	1 346	213	14
H	Verkehr und Lagerei	1 210	852	279	71	8
I	Gastgewerbe	2 847	2 461	365	20	1
J	Information und Kommunikation	1 325	1 174	122	27	2
K	Erbringung von Finanz- und Versicherungsdienstleistungen	1 082	989	62	25	6
L	Grundstücks- und Wohnungswesen	2 096	2 035	55	6	—
M	Erbringung von freiberuflichen, wissenschaftlichen und technischen Dienstleistungen	5 515	5 062	401	50	2
N	Erbringung von sonstigen wirtschaftlichen Dienstleistungen	2 772	2 374	298	89	11
P	Erziehung und Unterricht	1 251	929	260	51	11
Q	Gesundheits- und Sozialwesen	3 824	2 852	712	213	47
R	Kunst, Unterhaltung und Erholung	1 024	930	88	4	2
S	Erbringung von sonstigen Dienstleistungen	3 016	2 823	161	29	3
	Z u s a m m e n	44 058	37 239	5 466	1 170	183
Kassel, documenta-Stadt						
B	Bergbau und Gewinnung von Steinen und Erden	4	2	1	—	1
C	Verarbeitendes Gewerbe	362	244	78	28	12
D	Energieversorgung	83	75	1	5	2
E	Wasserversorgung; Abwasser- und Abfallentsorgung und Beseitigung von Umweltverschmutzungen	17	8	5	3	1
F	Baugewerbe	628	509	102	17	—
G	Handel; Instandhaltung und Reparatur von Kraftfahrzeugen	1 666	1 345	259	59	3
H	Verkehr und Lagerei	272	177	75	12	8
I	Gastgewerbe	726	574	140	12	—
J	Information und Kommunikation	350	280	51	17	2
K	Erbringung von Finanz- und Versicherungsdienstleistungen	275	234	26	12	3
L	Grundstücks- und Wohnungswesen	526	501	17	8	—
M	Erbringung von freiberuflichen, wissenschaftlichen und technischen Dienstleistungen	1 480	1 301	146	28	5
N	Erbringung von sonstigen wirtschaftlichen Dienstleistungen	561	407	89	55	10
P	Erziehung und Unterricht	318	225	69	22	2
Q	Gesundheits- und Sozialwesen	1 041	806	161	59	15
R	Kunst, Unterhaltung und Erholung	231	201	24	4	2
S	Erbringung von sonstigen Dienstleistungen	649	595	39	13	2
	Z u s a m m e n	9 189	7 484	1 283	354	68

#### 4.2. Niederlassungen in Hessen 2022 nach ausgewählten Wirtschaftsabschnitten, Größenklassen der abhängig Beschäftigten und Verwaltungsbezirken

WZ 2008	Wirtschaftsabschnitt	Nieder- lassungen	davon nach Größenklassen der abhängig Beschäftigten			
		insgesamt	0 bis unter 10	10 bis unter 50	50 bis unter 250	250 oder mehr
Landkreis Fulda						
B	Bergbau und Gewinnung von Steinen und Erden	4	3	1	—	—
C	Verarbeitendes Gewerbe	672	440	143	64	25
D	Energieversorgung	249	243	2	4	—
E	Wasserversorgung; Abwasser- und Abfallentsorgung und Beseitigung von Umweltverschmutzungen	33	24	6	3	—
F	Baugewerbe	1 069	886	164	19	—
G	Handel; Instandhaltung und Reparatur von Kraftfahrzeugen	1 933	1 534	344	51	4
H	Verkehr und Lagerei	312	194	91	24	3
I	Gastgewerbe	671	544	117	9	1
J	Information und Kommunikation	299	253	37	9	—
K	Erbringung von Finanz- und Versicherungsdienstleistungen	274	251	16	6	1
L	Grundstücks- und Wohnungswesen	601	589	11	1	—
M	Erbringung von freiberuflichen, wissenschaftlichen und technischen Dienstleistungen	1 269	1 145	105	16	3
N	Erbringung von sonstigen wirtschaftlichen Dienstleistungen	584	491	52	35	6
P	Erziehung und Unterricht	261	191	61	9	—
Q	Gesundheits- und Sozialwesen	739	504	182	44	9
R	Kunst, Unterhaltung und Erholung	207	185	20	2	—
S	Erbringung von sonstigen Dienstleistungen	583	531	42	8	2
	Z u s a m m e n	9 760	8 008	1 394	304	54
Landkreis Hersfeld-Rotenburg						
B	Bergbau und Gewinnung von Steinen und Erden	7	5	1	1	—
C	Verarbeitendes Gewerbe	303	204	61	31	7
D	Energieversorgung	130	127	1	2	—
E	Wasserversorgung; Abwasser- und Abfallentsorgung und Beseitigung von Umweltverschmutzungen	18	10	7	1	—
F	Baugewerbe	515	444	59	10	2
G	Handel; Instandhaltung und Reparatur von Kraftfahrzeugen	924	728	174	21	1
H	Verkehr und Lagerei	199	128	45	21	5
I	Gastgewerbe	350	298	47	5	—
J	Information und Kommunikation	81	74	5	2	—
K	Erbringung von Finanz- und Versicherungsdienstleistungen	104	93	8	2	1
L	Grundstücks- und Wohnungswesen	228	218	8	2	—
M	Erbringung von freiberuflichen, wissenschaftlichen und technischen Dienstleistungen	427	386	37	3	1
N	Erbringung von sonstigen wirtschaftlichen Dienstleistungen	236	188	31	16	1
P	Erziehung und Unterricht	115	85	23	7	—
Q	Gesundheits- und Sozialwesen	397	294	74	24	5
R	Kunst, Unterhaltung und Erholung	89	82	6	1	—
S	Erbringung von sonstigen Dienstleistungen	323	311	11	1	—
	Z u s a m m e n	4 446	3 675	598	150	23

#### 4.2. Niederlassungen in Hessen 2022 nach ausgewählten Wirtschaftsabschnitten, Größenklassen der abhängig Beschäftigten und Verwaltungsbezirken

WZ 2008	Wirtschaftsabschnitt	Nieder- lassungen	davon nach Größenklassen der abhängig Beschäftigten			
		insgesamt	0 bis unter 10	10 bis unter 50	50 bis unter 250	250 oder mehr
Landkreis Kassel						
B	Bergbau und Gewinnung von Steinen und Erden	10	9	1	—	—
C	Verarbeitendes Gewerbe	588	407	140	35	6
D	Energieversorgung	237	232	4	1	—
E	Wasserversorgung; Abwasser- und Abfallentsorgung und Beseitigung von Umweltverschmutzungen	48	41	4	3	—
F	Baugewerbe	988	875	108	5	—
G	Handel; Instandhaltung und Reparatur von Kraftfahrzeugen	1 684	1 384	261	37	2
H	Verkehr und Lagerei	364	238	105	18	3
I	Gastgewerbe	508	452	51	5	—
J	Information und Kommunikation	217	202	13	2	—
K	Erbringung von Finanz- und Versicherungsdienstleistungen	216	201	13	2	—
L	Grundstücks- und Wohnungswesen	366	361	4	1	—
M	Erbringung von freiberuflichen, wissenschaftlichen und technischen Dienstleistungen	951	902	41	8	—
N	Erbringung von sonstigen wirtschaftlichen Dienstleistungen	587	519	50	15	3
P	Erziehung und Unterricht	218	165	48	5	—
Q	Gesundheits- und Sozialwesen	715	507	155	46	7
R	Kunst, Unterhaltung und Erholung	177	166	11	—	—
S	Erbringung von sonstigen Dienstleistungen	510	480	27	3	—
	Z u s a m m e n	8 384	7 141	1 036	186	21
Schwalm-Eder-Kreis						
B	Bergbau und Gewinnung von Steinen und Erden	10	9	1	—	—
C	Verarbeitendes Gewerbe	428	300	92	25	11
D	Energieversorgung	323	317	6	—	—
E	Wasserversorgung; Abwasser- und Abfallentsorgung und Beseitigung von Umweltverschmutzungen	41	30	9	2	—
F	Baugewerbe	749	658	83	8	—
G	Handel; Instandhaltung und Reparatur von Kraftfahrzeugen	1 321	1 064	219	35	3
H	Verkehr und Lagerei	223	144	47	28	4
I	Gastgewerbe	487	433	49	5	—
J	Information und Kommunikation	131	124	6	1	—
K	Erbringung von Finanz- und Versicherungsdienstleistungen	189	172	13	4	—
L	Grundstücks- und Wohnungswesen	265	257	7	1	—
M	Erbringung von freiberuflichen, wissenschaftlichen und technischen Dienstleistungen	618	569	45	2	2
N	Erbringung von sonstigen wirtschaftlichen Dienstleistungen	318	281	27	8	2
P	Erziehung und Unterricht	199	160	32	7	—
Q	Gesundheits- und Sozialwesen	584	436	114	29	5
R	Kunst, Unterhaltung und Erholung	122	111	11	—	—
S	Erbringung von sonstigen Dienstleistungen	472	448	21	3	—
	Z u s a m m e n	6 480	5 513	782	158	27



#### 4.2. Niederlassungen in Hessen 2022 nach ausgewählten Wirtschaftsabschnitten, Größenklassen der abhängig Beschäftigten und Verwaltungsbezirken

WZ 2008	Wirtschaftsabschnitt	Nieder- lassungen	davon nach Größenklassen der abhängig Beschäftigten			
		insgesamt	0 bis unter 10	10 bis unter 50	50 bis unter 250	250 oder mehr
Landkreis Waldeck-Frankenberg						
B	Bergbau und Gewinnung von Steinen und Erden	6	5	1	—	—
C	Verarbeitendes Gewerbe	554	362	136	38	18
D	Energieversorgung	238	234	1	2	1
E	Wasserversorgung; Abwasser- und Abfallentsorgung und Beseitigung von Umweltverschmutzungen	33	26	7	—	—
F	Baugewerbe	703	603	87	12	1
G	Handel; Instandhaltung und Reparatur von Kraftfahrzeugen	1 251	1 017	205	26	3
H	Verkehr und Lagerei	181	130	39	12	—
I	Gastgewerbe	743	662	70	11	—
J	Information und Kommunikation	108	98	9	1	—
K	Erbringung von Finanz- und Versicherungsdienstleistungen	163	151	9	2	1
L	Grundstücks- und Wohnungswesen	287	277	8	2	—
M	Erbringung von freiberuflichen, wissenschaftlichen und technischen Dienstleistungen	563	519	41	1	2
N	Erbringung von sonstigen wirtschaftlichen Dienstleistungen	351	298	39	14	—
P	Erziehung und Unterricht	195	121	68	6	—
Q	Gesundheits- und Sozialwesen	571	387	114	57	13
R	Kunst, Unterhaltung und Erholung	165	150	15	—	—
S	Erbringung von sonstigen Dienstleistungen	438	414	20	4	—
	Z u s a m m e n	6 550	5 454	869	188	39
Werra-Meißner-Kreis						
B	Bergbau und Gewinnung von Steinen und Erden	3	3	—	—	—
C	Verarbeitendes Gewerbe	278	185	61	31	1
D	Energieversorgung	101	95	5	1	—
E	Wasserversorgung; Abwasser- und Abfallentsorgung und Beseitigung von Umweltverschmutzungen	17	12	4	1	—
F	Baugewerbe	446	388	53	5	—
G	Handel; Instandhaltung und Reparatur von Kraftfahrzeugen	808	660	135	13	—
H	Verkehr und Lagerei	109	71	33	5	—
I	Gastgewerbe	325	287	37	1	—
J	Information und Kommunikation	83	76	7	—	—
K	Erbringung von Finanz- und Versicherungsdienstleistungen	99	97	1	—	1
L	Grundstücks- und Wohnungswesen	183	178	4	1	—
M	Erbringung von freiberuflichen, wissenschaftlichen und technischen Dienstleistungen	385	354	29	2	—
N	Erbringung von sonstigen wirtschaftlichen Dienstleistungen	229	205	23	1	—
P	Erziehung und Unterricht	115	79	31	4	1
Q	Gesundheits- und Sozialwesen	367	259	69	34	5
R	Kunst, Unterhaltung und Erholung	74	69	4	1	—
S	Erbringung von sonstigen Dienstleistungen	266	248	15	3	—
	Z u s a m m e n	3 888	3 266	511	103	8

#### 4.2. Niederlassungen in Hessen 2022 nach ausgewählten Wirtschaftsabschnitten, Größenklassen der abhängig Beschäftigten und Verwaltungsbezirken

WZ 2008	Wirtschaftsabschnitt	Nieder- lassungen	davon nach Größenklassen der abhängig Beschäftigten			
		insgesamt	0 bis unter 10	10 bis unter 50	50 bis unter 250	250 oder mehr
Reg.-Bez. K a s s e l						
B	Bergbau und Gewinnung von Steinen und Erden	44	36	6	1	1
C	Verarbeitendes Gewerbe	3 185	2 142	711	252	80
D	Energieversorgung	1 361	1 323	20	15	3
E	Wasserversorgung; Abwasser- und Abfallentsorgung und Beseitigung von Umweltverschmutzungen	207	151	42	13	1
F	Baugewerbe	5 098	4 363	656	76	3
G	Handel; Instandhaltung und Reparatur von Kraftfahrzeugen	9 587	7 732	1 597	242	16
H	Verkehr und Lagerei	1 660	1 082	435	120	23
I	Gastgewerbe	3 810	3 250	511	48	1
J	Information und Kommunikation	1 269	1 107	128	32	2
K	Erbringung von Finanz- und Versicherungsdienstleistungen	1 320	1 199	86	28	7
L	Grundstücks- und Wohnungswesen	2 456	2 381	59	16	—
M	Erbringung von freiberuflichen, wissenschaftlichen und technischen Dienstleistungen	5 693	5 176	444	60	13
N	Erbringung von sonstigen wirtschaftlichen Dienstleistungen	2 866	2 389	311	144	22
P	Erziehung und Unterricht	1 421	1 026	332	60	3
Q	Gesundheits- und Sozialwesen	4 414	3 193	869	293	59
R	Kunst, Unterhaltung und Erholung	1 065	964	91	8	2
S	Erbringung von sonstigen Dienstleistungen	3 241	3 027	175	35	4
Z u s a m m e n		48 697	40 541	6 473	1 443	240

#### 4.2. Niederlassungen in Hessen 2022 nach ausgewählten Wirtschaftsabschnitten, Größenklassen der abhängig Beschäftigten und Verwaltungsbezirken

WZ 2008	Wirtschaftsabschnitt	Nieder- lassungen	davon nach Größenklassen der abhängig Beschäftigten			
		insgesamt	0 bis unter 10	10 bis unter 50	50 bis unter 250	250 oder mehr
Land H e s s e n						
B	Bergbau und Gewinnung von Steinen und Erden	156	117	35	3	1
C	Verarbeitendes Gewerbe	15 483	11 159	2 916	1 098	310
D	Energieversorgung	3 734	3 593	73	49	19
E	Wasserversorgung; Abwasser- und Abfallentsorgung und Beseitigung von Umweltverschmutzungen	974	621	258	85	10
F	Baugewerbe	30 278	26 661	3 281	318	18
G	Handel; Instandhaltung und Reparatur von Kraftfahrzeugen	51 948	43 013	7 450	1 340	145
H	Verkehr und Lagerei	10 691	8 128	1 950	519	94
I	Gastgewerbe	19 967	17 292	2 451	207	17
J	Information und Kommunikation	13 437	11 647	1 340	383	67
K	Erbringung von Finanz- und Versicherungsdienstleistungen	7 537	6 557	631	253	96
L	Grundstücks- und Wohnungswesen	16 115	15 623	411	71	10
M	Erbringung von freiberuflichen, wissenschaftlichen und technischen Dienstleistungen	44 738	41 021	3 062	546	109
N	Erbringung von sonstigen wirtschaftlichen Dienstleistungen	21 015	17 748	2 316	808	143
P	Erziehung und Unterricht	7 725	5 813	1 582	289	41
Q	Gesundheits- und Sozialwesen	22 461	17 102	3 986	1 139	234
R	Kunst, Unterhaltung und Erholung	7 307	6 728	503	64	12
S	Erbringung von sonstigen Dienstleistungen	19 595	18 390	1 002	173	30
I n s g e s a m t		293 161	251 213	33 247	7 345	1 356

## 5. Rechtliche Einheiten in Hessen 2022 nach ausgewählten Wirtschaftsabteilungen und Größenklassen der abhängig Beschäftigten

WZ 2008	Wirtschaftsabschnitt Wirtschaftsabteilung	Rechtliche Einheiten	davon nach Größenklassen der abhängig Beschäftigten			
		insgesamt	0 bis unter 10	10 bis unter 50	50 bis unter 250	250 oder mehr
<b>B</b>	<b>Bergbau und Gewinnung von Steinen und Erden</b>	122	93	20	8	1
05	Kohlenbergbau	—	—	—	—	—
06	Gewinnung von Erdöl und Erdgas	1	—	—	—	1
07	Erzbergbau	—	—	—	—	—
08	Gewinnung von Steinen und Erden, sonstiger Bergbau	108	81	19	8	—
09	Erbringung von Dienstleistungen für den Bergbau und für die Gewinnung von Steinen und Erden	13	12	1	—	—
<b>C</b>	<b>Verarbeitendes Gewerbe</b>	14 775	10 714	2 789	960	312
10	Herstellung von Nahrungs- und Futtermitteln	1 979	1 346	513	93	27
11	Getränkeherstellung	182	132	32	11	7
12	Tabakverarbeitung	6	5	1	—	—
13	Herstellung von Textilien	306	247	40	16	3
14	Herstellung von Bekleidung	174	155	16	2	1
15	Herstellung von Leder, Lederwaren und Schuhen	102	91	10	1	—
16	Herstellung von Holz-, Flecht-, Korb- und Korkwaren (ohne Möbel)	805	666	118	15	6
17	Herstellung von Papier, Pappe und Waren daraus	138	81	25	22	10
18	Herstellung von Druckerzeugnissen; Vervielfältigung von bespielten Ton-, Bild- und Datenträgern	841	703	104	34	—
19	Kokerei und Mineralölverarbeitung	9	6	1	2	—
20	Herstellung von chemischen Erzeugnissen	350	196	61	60	33
21	Herstellung von pharmazeutischen Erzeugnissen	78	41	11	10	16
22	Herstellung von Gummi- und Kunststoffwaren	554	287	147	95	25
23	Herstellung von Glas und Glaswaren, Keramik, Verarbeitung von Steinen und Erden	722	579	91	38	14
24	Metallerzeugung und -bearbeitung	117	77	18	11	11
25	Herstellung von Metallerzeugnissen	2 689	1 983	536	150	20
26	Herstellung von Datenverarbeitungsgeräten, elektronischen und optischen Erzeugnissen	771	528	165	57	21
27	Herstellung von elektrischen Ausrüstungen	495	290	118	64	23
28	Maschinenbau	1 168	646	312	169	41
29	Herstellung von Kraftwagen und Kraftwagenteilen	209	127	39	25	18
30	Sonstiger Fahrzeugbau	66	45	13	5	3
31	Herstellung von Möbeln	533	453	58	16	6
32	Herstellung von sonstigen Waren	1 354	1 100	207	33	14
33	Reparatur und Installation von Maschinen und Ausrüstungen	1 127	930	153	31	13
<b>D</b>	<b>Energieversorgung</b>	3 624	3 525	40	40	19
35	Energieversorgung	3 624	3 525	40	40	19
	<b>Wasserversorgung; Abwasser- und Abfallentsorgung und Beseitigung von Umweltverschmutzungen</b>					
<b>E</b>	<b>Beseitigung von Umweltverschmutzungen</b>	861	575	207	65	14
36	Wasserversorgung	155	113	30	10	2
37	Abwasserentsorgung	198	134	55	8	1
38	Sammlung, Behandlung und Beseitigung von Abfällen; Rückgewinnung	475	304	115	46	10
39	Beseitigung von Umweltverschmutzungen und sonstige Entsorgung	33	24	7	1	1
<b>F</b>	<b>Baugewerbe</b>	29 591	26 093	3 189	284	25

## 5. Rechtliche Einheiten in Hessen 2022 nach ausgewählten Wirtschaftsabteilungen und Größenklassen der abhängig Beschäftigten

WZ 2008	Wirtschaftsabschnitt Wirtschaftsabteilung	Rechtliche Einheiten	davon nach Größenklassen der abhängig Beschäftigten			
		insgesamt	0 bis unter 10	10 bis unter 50	50 bis unter 250	250 oder mehr
41	Hochbau	2 218	1 738	410	66	4
42	Tiefbau	1 073	760	238	66	9
43	Vorbereitende Baustellenarbeiten, Bauinstallation und sonstiges Ausbaugewerbe	26 300	23 595	2 541	152	12
<b>G</b>	<b>Handel; Instandhaltung und Reparatur von Kraftfahrzeugen</b>	44 347	38 264	4 985	947	151
45	Handel mit Kraftfahrzeugen; Instandhaltung und Reparatur von Kraftfahrzeugen	8 425	7 502	779	121	23
46	Großhandel (ohne Handel mit Kraftfahrzeugen)	12 116	9 753	1 797	472	94
47	Einzelhandel (ohne Handel mit Kraftfahrzeugen)	23 806	21 009	2 409	354	34
<b>H</b>	<b>Verkehr und Lagerei</b>	9 432	7 504	1 495	353	80
49	Landverkehr und Transport in Rohrfernleitungen	5 644	4 652	813	155	24
50	Schifffahrt	26	18	7	1	—
51	Luftfahrt	133	80	35	15	3
52	Lagerei sowie Erbringung von sonstigen Dienstleistungen für den Verkehr	1 995	1 380	431	146	38
53	Post-, Kurier- und Expressdienste	1 634	1 374	209	36	15
<b>I</b>	<b>Gastgewerbe</b>	18 708	16 412	2 055	206	35
55	Beherbergung	3 079	2 464	520	85	10
56	Gastronomie	15 629	13 948	1 535	121	25
<b>J</b>	<b>Information und Kommunikation</b>	12 406	10 908	1 117	307	74
58	Verlagswesen	688	535	107	38	8
59	Herstellung, Verleih und Vertrieb von Filmen und Fernsehprogrammen; Kinos; Tonstudios und Verlegen von Musik	647	584	52	11	—
60	Rundfunkveranstalter	25	16	5	3	1
61	Telekommunikation	343	283	39	18	3
62	Erbringung von Dienstleistungen der Informationstechnologie	9 726	8 625	838	207	56
63	Informationsdienstleistungen	977	865	76	30	6
<b>K</b>	<b>Erbringung von Finanz- und Versicherungsdienstleistungen</b>	6 339	5 727	334	173	105
64	Erbringung von Finanzdienstleistungen	1 044	780	100	95	69
65	Versicherungen, Rückversicherungen und Pensionskassen (ohne Sozialversicherung)	125	81	11	18	15
66	Mit Finanz- und Versicherungsdienstleistungen verbundene Tätigkeiten	5 170	4 866	223	60	21
<b>L</b>	<b>Grundstücks- und Wohnungswesen</b>	15 689	15 249	369	56	15
68	Grundstücks- und Wohnungswesen	15 689	15 249	369	56	15
<b>M</b>	<b>Erbringung von freiberuflichen, wissenschaftlichen und technischen Dienstleistungen</b>	42 918	39 632	2 742	453	91
69	Rechts- und Steuerberatung, Wirtschaftsprüfung	10 513	9 554	876	71	12
70	Verwaltung und Führung von Unternehmen und Betrieben; Unternehmensberatung	12 802	11 945	653	172	32
71	Architektur- und Ingenieurbüros; technische, physikalische und chemische Untersuchung	9 893	9 012	756	103	22
72	Forschung und Entwicklung	626	522	57	36	11
73	Werbung und Marktforschung	2 588	2 313	215	50	10
74	Sonstige freiberufliche, wissenschaftliche und technische Tätigkeiten	5 610	5 463	128	15	4

### 5. Rechtliche Einheiten in Hessen 2022 nach ausgewählten Wirtschaftsabteilungen und Größenklassen der abhängig Beschäftigten

WZ 2008	Wirtschaftsabschnitt Wirtschaftsabteilung	Rechtliche Einheiten	davon nach Größenklassen der abhängig Beschäftigten			
		insgesamt	0 bis unter 10	10 bis unter 50	50 bis unter 250	250 oder mehr
75	Veterinärwesen	886	823	57	6	—
<b>N</b>	<b>Erbringung von sonstigen wirtschaftlichen Dienstleistungen</b>	19 337	16 707	1 890	567	173
77	Vermietung von beweglichen Sachen	1 667	1 539	101	18	9
78	Vermittlung und Überlassung von Arbeitskräften	1 206	723	268	164	51
79	Reisebüros, Reiseveranstalter und Erbringung sonstiger Reservierungsdienstleistungen	963	881	66	13	3
80	Wach- und Sicherheitsdienste sowie Detekteien	670	431	161	59	19
81	Gebäudebetreuung; Garten- und Landschaftsbau	10 838	9 637	939	199	63
82	Erbringung von wirtschaftlichen Dienstleistungen für Unternehmen und Privatpersonen a. n. g.	3 993	3 496	355	114	28
<b>P</b>	<b>Erziehung und Unterricht</b>	6 817	5 200	1 315	255	47
85	Erziehung und Unterricht	6 817	5 200	1 315	255	47
<b>Q</b>	<b>Gesundheits- und Sozialwesen</b>	20 924	16 406	3 517	743	258
86	Gesundheitswesen	17 044	14 526	2 194	200	124
87	Heime (ohne Erholungs- und Ferienheime)	733	160	263	250	60
88	Sozialwesen (ohne Heime)	3 147	1 720	1 060	293	74
<b>R</b>	<b>Kunst, Unterhaltung und Erholung</b>	6 910	6 350	485	61	14
90	Kreative, künstlerische und unterhaltende Tätigkeiten	2 837	2 790	34	7	6
91	Bibliotheken, Archive, Museen, botanische und zoologische Gärten	135	91	31	11	2
92	Spiel-, Wett- und Lotteriewesen	744	632	101	11	—
93	Erbringung von Dienstleistungen des Sports, der Unterhaltung und der Erholung	3 194	2 837	319	32	6
<b>S</b>	<b>Erbringung von sonstigen Dienstleistungen</b>	18 525	17 431	910	145	39
94	Interessenvertretungen sowie kirchliche und sonstige religiöse Vereinigungen (ohne Sozialwesen und Sport)	4 488	3 838	512	105	33
95	Reparatur von Datenverarbeitungsgeräten und Gebrauchsgütern	913	885	25	3	—
96	Erbringung von sonstigen überwiegend persönlichen Dienstleistungen	13 124	12 708	373	37	6
	<b>I n s g e s a m t</b>	271 325	236 790	27 459	5 623	1 453

## 6. Niederlassungen in Hessen 2022 nach ausgewählten Wirtschaftsabteilungen und Größenklassen der abhängig Beschäftigten

WZ 2008	Wirtschaftsabschnitt Wirtschaftsabteilung	Nieder- lassungen	davon nach Größenklassen der abhängig Beschäftigten			
		insgesamt	0 bis unter 10	10 bis unter 50	50 bis unter 250	250 oder mehr
<b>B</b>	<b>Bergbau und Gewinnung von Steinen und Erden</b>	156	117	35	3	1
05	Kohlenbergbau	—	—	—	—	—
06	Gewinnung von Erdöl und Erdgas	2	1	—	—	1
07	Erzbergbau	—	—	—	—	—
08	Gewinnung von Steinen und Erden, sonstiger Bergbau	141	103	35	3	—
09	Erbringung von Dienstleistungen für den Bergbau und für die Gewinnung von Steinen und Erden	13	13	—	—	—
<b>C</b>	<b>Verarbeitendes Gewerbe</b>	15 483	11 159	2 916	1 098	310
10	Herstellung von Nahrungs- und Futtermitteln	2 055	1 407	518	103	27
11	Getränkeherstellung	189	135	33	13	8
12	Tabakverarbeitung	6	5	1	—	—
13	Herstellung von Textilien	315	255	40	18	2
14	Herstellung von Bekleidung	177	158	16	3	—
15	Herstellung von Leder, Lederwaren und Schuhen	105	94	10	1	—
16	Herstellung von Holz-, Flecht-, Korb- und Korkwaren (ohne Möbel)	812	674	116	17	5
17	Herstellung von Papier, Pappe und Waren daraus	153	85	30	28	10
18	Herstellung von Druckerzeugnissen; Vervielfältigung von bespielten Ton-, Bild- und Datenträgern	863	722	106	35	—
19	Kokerei und Mineralölverarbeitung	8	6	1	1	—
20	Herstellung von chemischen Erzeugnissen	387	212	71	73	31
21	Herstellung von pharmazeutischen Erzeugnissen	84	43	13	12	16
22	Herstellung von Gummi- und Kunststoffwaren	589	299	159	104	27
23	Herstellung von Glas und Glaswaren, Keramik, Verarbeitung von Steinen und Erden	783	621	103	51	8
24	Metallerzeugung und -bearbeitung	125	79	19	16	11
25	Herstellung von Metallerzeugnissen	2 772	2 041	556	154	21
26	Herstellung von Datenverarbeitungsgeräten, elektronischen und optischen Erzeugnissen	813	553	168	67	25
27	Herstellung von elektrischen Ausrüstungen	526	306	124	74	22
28	Maschinenbau	1 248	692	324	194	38
29	Herstellung von Kraftwagen und Kraftwagenteilen	227	138	44	28	17
30	Sonstiger Fahrzeugbau	72	46	15	4	7
31	Herstellung von Möbeln	542	460	59	19	4
32	Herstellung von sonstigen Waren	1 391	1 134	208	36	13
33	Reparatur und Installation von Maschinen und Ausrüstungen	1 241	994	182	47	18
<b>D</b>	<b>Energieversorgung</b>	3 734	3 593	73	49	19
35	Energieversorgung	3 734	3 593	73	49	19
<b>E</b>	<b>Wasserversorgung; Abwasser- und Abfallentsorgung und Beseitigung von Umweltverschmutzungen</b>	974	621	258	85	10
36	Wasserversorgung	158	108	34	15	1
37	Abwasserentsorgung	227	150	64	12	1
38	Sammlung, Behandlung und Beseitigung von Abfällen; Rückgewinnung	553	338	152	56	7
39	Beseitigung von Umweltverschmutzungen und sonstige Entsorgung	36	25	8	2	1
<b>F</b>	<b>Baugewerbe</b>	30 278	26 661	3 281	318	18

## 6. Niederlassungen in Hessen 2022 nach ausgewählten Wirtschaftsabteilungen und Größenklassen der abhängig Beschäftigten

WZ 2008	Wirtschaftsabschnitt Wirtschaftsabteilung	Nieder- lassungen	davon nach Größenklassen der abhängig Beschäftigten			
		insgesamt	0 bis unter 10	10 bis unter 50	50 bis unter 250	250 oder mehr
41	Hochbau	2 287	1 793	422	69	3
42	Tiefbau	1 126	792	248	78	8
43	Vorbereitende Baustellenarbeiten, Bauinstallation und sonstiges Ausbaugewerbe	26 865	24 076	2 611	171	7
<b>G</b>	<b>Handel; Instandhaltung und Reparatur von Kraftfahrzeugen</b>	51 948	43 013	7 450	1 340	145
45	Handel mit Kraftfahrzeugen; Instandhaltung und Reparatur von Kraftfahrzeugen	8 972	7 825	970	159	18
46	Großhandel (ohne Handel mit Kraftfahrzeugen)	13 290	10 507	2 152	548	83
47	Einzelhandel (ohne Handel mit Kraftfahrzeugen)	29 686	24 681	4 328	633	44
<b>H</b>	<b>Verkehr und Lagerei</b>	10 691	8 128	1 950	519	94
49	Landverkehr und Transport in Rohrfernleitungen	5 922	4 814	910	178	20
50	Schifffahrt	26	18	7	1	—
51	Luftfahrt	147	90	36	14	7
52	Lagerei sowie Erbringung von sonstigen Dienstleistungen für den Verkehr	2 619	1 691	647	238	43
53	Post-, Kurier- und Expressdienste	1 977	1 515	350	88	24
<b>I</b>	<b>Gastgewerbe</b>	19 967	17 292	2 451	207	17
55	Beherbergung	3 290	2 573	628	84	5
56	Gastronomie	16 677	14 719	1 823	123	12
<b>J</b>	<b>Information und Kommunikation</b>	13 437	11 647	1 340	383	67
58	Verlagswesen	734	567	120	39	8
59	Herstellung, Verleih und Vertrieb von Filmen und Fernsehprogrammen; Kinos; Tonstudios und Verlegen von Musik	684	614	61	9	—
60	Rundfunkveranstalter	40	30	5	4	1
61	Telekommunikation	494	380	79	34	1
62	Erbringung von Dienstleistungen der Informationstechnologie	10 439	9 141	987	263	48
63	Informationsdienstleistungen	1 046	915	88	34	9
<b>K</b>	<b>Erbringung von Finanz- und Versicherungsdienstleistungen</b>	7 537	6 557	631	253	96
64	Erbringung von Finanzdienstleistungen	1 899	1 362	326	149	62
65	Versicherungen, Rückversicherungen und Pensionskassen (ohne Sozialversicherung)	220	127	36	41	16
66	Mit Finanz- und Versicherungsdienstleistungen verbundene Tätigkeiten	5 418	5 068	269	63	18
<b>L</b>	<b>Grundstücks- und Wohnungswesen</b>	16 115	15 623	411	71	10
68	Grundstücks- und Wohnungswesen	16 115	15 623	411	71	10
<b>M</b>	<b>Erbringung von freiberuflichen, wissenschaftlichen und technischen Dienstleistungen</b>	44 738	41 021	3 062	546	109
69	Rechts- und Steuerberatung, Wirtschaftsprüfung	10 900	9 841	960	84	15
70	Verwaltung und Führung von Unternehmen und Betrieben; Unternehmensberatung	13 408	12 422	731	213	42
71	Architektur- und Ingenieurbüros; technische, physikalische und chemische Untersuchung	10 389	9 360	876	129	24
72	Forschung und Entwicklung	672	547	66	46	13
73	Werbung und Marktforschung	2 705	2 404	239	52	10
74	Sonstige freiberufliche, wissenschaftliche und technische Tätigkeiten	5 768	5 614	134	16	4



## 6. Niederlassungen in Hessen 2022 nach ausgewählten Wirtschaftsabteilungen und Größenklassen der abhängig Beschäftigten

WZ 2008	Wirtschaftsabschnitt Wirtschaftsabteilung	Nieder- lassungen	davon nach Größenklassen der abhängig Beschäftigten			
		insgesamt	0 bis unter 10	10 bis unter 50	50 bis unter 250	250 oder mehr
75	Veterinärwesen	896	833	56	6	1
<b>N</b>	<b>Erbringung von sonstigen wirtschaftlichen Dienstleistungen</b>	21 015	17 748	2 316	808	143
77	Vermietung von beweglichen Sachen	1 855	1 667	154	31	3
78	Vermittlung und Überlassung von Arbeitskräften	1 731	921	453	323	34
79	Reisebüros, Reiseveranstalter und Erbringung sonstiger Reservierungsdienstleistungen	1 077	987	75	12	3
80	Wach- und Sicherheitsdienste sowie Detekteien	762	492	184	66	20
81	Gebäudebetreuung; Garten- und Landschaftsbau	11 345	9 987	1 047	251	60
82	Erbringung von wirtschaftlichen Dienstleistungen für Unternehmen und Privatpersonen a. n. g.	4 245	3 694	403	125	23
<b>P</b>	<b>Erziehung und Unterricht</b>	7 725	5 813	1 582	289	41
85	Erziehung und Unterricht	7 725	5 813	1 582	289	41
<b>Q</b>	<b>Gesundheits- und Sozialwesen</b>	22 461	17 102	3 986	1 139	234
86	Gesundheitswesen	17 505	14 848	2 274	258	125
87	Heime (ohne Erholungs- und Ferienheime)	1 242	265	419	516	42
88	Sozialwesen (ohne Heime)	3 714	1 989	1 293	365	67
<b>R</b>	<b>Kunst, Unterhaltung und Erholung</b>	7 307	6 728	503	64	12
90	Kreative, künstlerische und unterhaltende Tätigkeiten	2 883	2 834	35	9	5
91	Bibliotheken, Archive, Museen, botanische und zoologische Gärten	153	103	34	14	2
92	Spiel-, Wett- und Lotteriewesen	953	845	99	9	—
93	Erbringung von Dienstleistungen des Sports, der Unterhaltung und der Erholung	3 318	2 946	335	32	5
<b>S</b>	<b>Erbringung von sonstigen Dienstleistungen</b>	19 595	18 390	1 002	173	30
94	Interessenvertretungen sowie kirchliche und sonstige religiöse Vereinigungen (ohne Sozialwesen und Sport)	5 106	4 377	580	122	27
95	Reparatur von Datenverarbeitungsgeräten und Gebrauchsgütern	977	941	30	6	—
96	Erbringung von sonstigen überwiegend persönlichen Dienstleistungen	13 512	13 072	392	45	3
	<b>I n s g e s a m t</b>	293 161	251 213	33 247	7 345	1 356

## 7. Rechtliche Einheiten mit abhängig Beschäftigten in Hessen 2022 nach ausgewählten Wirtschaftsabteilungen und Verwaltungsbezirken

WZ 2008	Wirtschaftsabschnitt Wirtschaftsabteilung	Rechtliche Einheiten	Abhängig Beschäftigte		
		insgesamt	insgesamt	davon	
				SVB <sup>1)</sup>	GEB <sup>2)</sup>
Darmstadt, Wissenschaftsstadt					
B	Bergbau und Gewinnung von Steinen und Erden	—	—	—	—
05	Kohlenbergbau	—	—	—	—
06	Gewinnung von Erdöl und Erdgas	—	—	—	—
07	Erzbergbau	—	—	—	—
08	Gewinnung von Steinen und Erden, sonstiger Bergbau	—	—	—	—
09	Erbringung von Dienstleistungen für den Bergbau und für die Gewinnung von Steinen und Erden	—	—	—	—
C	Verarbeitendes Gewerbe	272	24 644	24 340	304
10	Herstellung von Nahrungs- und Futtermitteln	27	2 756	2 660	96
11	Getränkeherstellung	3	•	•	•
12	Tabakverarbeitung	—	—	—	—
13	Herstellung von Textilien	7	13	10	3
14	Herstellung von Bekleidung	3	•	•	•
15	Herstellung von Leder, Lederwaren und Schuhen	2	•	•	•
16	Herstellung von Holz-, Flecht-, Korb- und Korkwaren (ohne Möbel)	4	•	•	•
17	Herstellung von Papier, Pappe und Waren daraus	2	•	•	•
18	Herstellung von Druckerzeugnissen; Vervielfältigung von bespielten Ton-, Bild- und Datenträgern	31	370	349	20
19	Kokerei und Mineralölverarbeitung	—	—	—	—
20	Herstellung von chemischen Erzeugnissen	20	13 991	13 977	14
21	Herstellung von pharmazeutischen Erzeugnissen	3	•	•	•
22	Herstellung von Gummi- und Kunststoffwaren	5	•	12	•
23	Herstellung von Glas und Glaswaren, Keramik, Verarbeitung von Steinen und Erden	15	61	•	•
24	Metallerzeugung und -bearbeitung	3	•	•	•
25	Herstellung von Metallerzeugnissen	25	320	305	15
26	Herstellung von Datenverarbeitungsgeräten, elektronischen und optischen Erzeugnissen	29	1 323	1 302	21
27	Herstellung von elektrischen Ausrüstungen	16	635	619	16
28	Maschinenbau	24	1 212	1 197	15
29	Herstellung von Kraftwagen und Kraftwagenteilen	3	•	•	•
30	Sonstiger Fahrzeugbau	3	•	•	•
31	Herstellung von Möbeln	7	49	42	7
32	Herstellung von sonstigen Waren	28	201	150	50
33	Reparatur und Installation von Maschinen und Ausrüstungen	12	42	40	3
D	Energieversorgung	30	•	•	•
35	Energieversorgung	30	•	•	•
	Wasserversorgung; Abwasser- und Abfallentsorgung und Beseitigung von Umweltverschmutzungen	9	•	•	•
E	Beseitigung von Umweltverschmutzungen	9	•	•	•
36	Wasserversorgung	—	—	—	—
37	Abwasserentsorgung	2	•	•	•
38	Sammlung, Behandlung und Beseitigung von Abfällen; Rückgewinnung	7	•	•	•
39	Beseitigung von Umweltverschmutzungen und sonstige Entsorgung	—	—	—	—

## 7. Rechtliche Einheiten mit abhängig Beschäftigten in Hessen 2022 nach ausgewählten Wirtschaftsabteilungen und Verwaltungsbezirken

WZ 2008	Wirtschaftsabschnitt Wirtschaftsabteilung	Rechtliche Einheiten	Abhängig Beschäftigte		
		insgesamt	insgesamt	davon	
				SVB <sup>1)</sup>	GEB <sup>2)</sup>
<b>F</b>	<b>Baugewerbe</b>	466	2 291	2 114	177
41	Hochbau	37	140	128	12
42	Tiefbau	41	351	332	20
43	Vorbereitende Baustellenarbeiten, Bauinstallation und sonstiges Ausbaugewerbe	388	1 800	1 654	145
<b>G</b>	<b>Handel; Instandhaltung und Reparatur von Kraftfahrzeugen</b>	979	13 554	12 438	1 116
45	Handel mit Kraftfahrzeugen; Instandhaltung und Reparatur von Kraftfahrzeugen	138	1 385	1 256	129
46	Großhandel (ohne Handel mit Kraftfahrzeugen)	237	5 459	5 330	130
47	Einzelhandel (ohne Handel mit Kraftfahrzeugen)	604	6 710	5 852	858
<b>H</b>	<b>Verkehr und Lagerei</b>	183	2 619	1 941	678
49	Landverkehr und Transport in Rohrfernleitungen	123	1 359	1 228	131
50	Schifffahrt	—	—	—	—
51	Luftfahrt	—	—	—	—
52	Lagerei sowie Erbringung von sonstigen Dienstleistungen für den Verkehr	31	338	•	•
53	Post-, Kurier- und Expressdienste	29	922	•	•
<b>I</b>	<b>Gastgewerbe</b>	523	3 705	2 549	1 156
55	Beherbergung	51	303	247	56
56	Gastronomie	472	3 402	2 302	1 100
<b>J</b>	<b>Information und Kommunikation</b>	660	8 534	8 183	350
58	Verlagswesen	28	597	577	19
59	Herstellung, Verleih und Vertrieb von Filmen und Fernsehprogrammen; Kinos; Tonstudios und Verlegen von Musik	44	466	299	166
60	Rundfunkveranstalter	—	—	—	—
61	Telekommunikation	11	152	•	•
62	Erbringung von Dienstleistungen der Informationstechnologie	531	7 167	7 014	153
63	Informationsdienstleistungen	46	152	•	•
<b>K</b>	<b>Erbringung von Finanz- und Versicherungsdienstleistungen</b>	158	2 191	2 107	84
64	Erbringung von Finanzdienstleistungen	34	•	•	9
65	Versicherungen, Rückversicherungen und Pensionskassen (ohne Sozialversicherung)	5	•	•	6
66	Mit Finanz- und Versicherungsdienstleistungen verbundene Tätigkeiten	119	390	321	70
<b>L</b>	<b>Grundstücks- und Wohnungswesen</b>	460	1 226	1 038	188
68	Grundstücks- und Wohnungswesen	460	1 226	1 038	188
<b>M</b>	<b>Erbringung von freiberuflichen, wissenschaftlichen und technischen Dienstleistungen</b>	1 570	13 333	12 442	892
69	Rechts- und Steuerberatung, Wirtschaftsprüfung	281	1 554	1 324	230
70	Verwaltung und Führung von Unternehmen und Betrieben; Unternehmensberatung	310	2 214	2 086	128
71	Architektur- und Ingenieurbüros; technische, physikalische und chemische Untersuchung	595	6 222	5 865	357
72	Forschung und Entwicklung	39	1 933	1 871	62

## 7. Rechtliche Einheiten mit abhängig Beschäftigten in Hessen 2022 nach ausgewählten Wirtschaftsabteilungen und Verwaltungsbezirken

WZ 2008	Wirtschaftsabschnitt Wirtschaftsabteilung	Rechtliche Einheiten	Abhängig Beschäftigte		
		insgesamt	insgesamt	davon	
				SVB <sup>1)</sup>	GEB <sup>2)</sup>
73	Werbung und Marktforschung	69	265	201	63
74	Sonstige freiberufliche, wissenschaftliche und technische Tätigkeiten	260	1 077	1 035	42
75	Veterinärwesen	16	68	59	10
<b>N</b>	<b>Erbringung von sonstigen wirtschaftlichen Dienstleistungen</b>	415	4 219	3 496	723
77	Vermietung von beweglichen Sachen	30	49	•	•
78	Vermittlung und Überlassung von Arbeitskräften	36	1 389	1 369	20
79	Reisebüros, Reiseveranstalter und Erbringung sonstiger Reservierungsdienstleistungen	23	44	•	•
80	Wach- und Sicherheitsdienste sowie Detekteien	22	119	71	48
81	Gebäudebetreuung; Garten- und Landschaftsbau	195	1 560	1 163	398
82	Erbringung von wirtschaftlichen Dienstleistungen für Unternehmen und Privatpersonen a. n. g.	109	1 058	814	244
<b>P</b>	<b>Erziehung und Unterricht</b>	217	10 608	8 582	2 026
85	Erziehung und Unterricht	217	10 608	8 582	2 026
<b>Q</b>	<b>Gesundheits- und Sozialwesen</b>	699	19 560	18 079	1 481
86	Gesundheitswesen	561	7 172	6 574	598
87	Heime (ohne Erholungs- und Ferienheime)	21	4 461	4 162	299
88	Sozialwesen (ohne Heime)	117	7 927	7 343	584
<b>R</b>	<b>Kunst, Unterhaltung und Erholung</b>	225	1 556	1 217	340
90	Kreative, künstlerische und unterhaltende Tätigkeiten	124	627	561	67
91	Bibliotheken, Archive, Museen, botanische und zoologische Gärten	9	105	93	11
92	Spiel-, Wett- und Lotteriewesen	12	37	25	13
93	Erbringung von Dienstleistungen des Sports, der Unterhaltung und der Erholung	80	787	538	249
<b>S</b>	<b>Erbringung von sonstigen Dienstleistungen</b>	528	3 162	2 723	439
94	Interessenvertretungen sowie kirchliche und sonstige religiöse Vereinigungen (ohne Sozialwesen und Sport)	162	2 438	2 158	280
95	Reparatur von Datenverarbeitungsgeräten und Gebrauchsgütern	22	45	36	9
96	Erbringung von sonstigen überwiegend persönlichen Dienstleistungen	344	679	529	151
<b>I n s g e s a m t</b>		7 394	113 534	103 573	9 961

### Frankfurt am Main, Stadt

<b>B</b>	<b>Bergbau und Gewinnung von Steinen und Erden</b>	3	•	•	•
05	Kohlenbergbau	—	—	—	—
06	Gewinnung von Erdöl und Erdgas	—	—	—	—
07	Erzbergbau	—	—	—	—
08	Gewinnung von Steinen und Erden, sonstiger Bergbau	1	•	•	•
09	Erbringung von Dienstleistungen für den Bergbau und für die Gewinnung von Steinen und Erden	2	•	•	•
<b>C</b>	<b>Verarbeitendes Gewerbe</b>	918	50 870	50 087	783
10	Herstellung von Nahrungs- und Futtermitteln	127	7 599	7 306	293
11	Getränkeherstellung	14	•	•	22
12	Tabakverarbeitung	1	•	•	•

## 7. Rechtliche Einheiten mit abhängig Beschäftigten in Hessen 2022 nach ausgewählten Wirtschaftsabteilungen und Verwaltungsbezirken

WZ 2008	Wirtschaftsabschnitt Wirtschaftsabteilung	Rechtliche Einheiten	Abhängig Beschäftigte		
		insgesamt	insgesamt	davon	
				SVB <sup>1)</sup>	GEB <sup>2)</sup>
13	Herstellung von Textilien	29	71	62	10
14	Herstellung von Bekleidung	25	77	70	8
15	Herstellung von Leder, Lederwaren und Schuhen	12	12	•	•
16	Herstellung von Holz-, Flecht-, Korb- und Korkwaren (ohne Möbel)	32	101	95	6
17	Herstellung von Papier, Pappe und Waren daraus	4	•	•	•
18	Herstellung von Druckerzeugnissen; Vervielfältigung von bespielten Ton-, Bild- und Datenträgern	86	479	436	43
19	Kokerei und Mineralölverarbeitung	1	•	•	•
20	Herstellung von chemischen Erzeugnissen	47	8 221	8 202	19
21	Herstellung von pharmazeutischen Erzeugnissen	13	9 028	9 024	5
22	Herstellung von Gummi- und Kunststoffwaren	12	87	•	•
23	Herstellung von Glas und Glaswaren, Keramik, Verarbeitung von Steinen und Erden	40	695	677	18
24	Metallerzeugung und -bearbeitung	2	•	•	•
25	Herstellung von Metallerzeugnissen	92	641	574	67
26	Herstellung von Datenverarbeitungsgeräten, elektronischen und optischen Erzeugnissen	62	560	532	27
27	Herstellung von elektrischen Ausrüstungen	28	1 006	989	18
28	Maschinenbau	40	2 192	2 167	26
29	Herstellung von Kraftwagen und Kraftwagenteilen	18	•	•	•
30	Sonstiger Fahrzeugbau	6	•	•	•
31	Herstellung von Möbeln	35	190	176	15
32	Herstellung von sonstigen Waren	122	741	629	112
33	Reparatur und Installation von Maschinen und Ausrüstungen	70	12 805	12 737	69
<b>D</b>	<b>Energieversorgung</b>	176	9 400	9 369	31
35	Energieversorgung	176	9 400	9 369	31
<b>E</b>	<b>Wasserversorgung; Abwasser- und Abfallentsorgung und Beseitigung von Umweltverschmutzungen</b>	51	•	•	•
36	Wasserversorgung	3	•	•	•
37	Abwasserentsorgung	9	580	572	9
38	Sammlung, Behandlung und Beseitigung von Abfällen; Rückgewinnung	36	2 373	2 307	66
39	Beseitigung von Umweltverschmutzungen und sonstige Entsorgung	3	17	•	•
<b>F</b>	<b>Baugewerbe</b>	2 835	17 307	16 446	861
41	Hochbau	286	3 834	3 728	105
42	Tiefbau	67	1 843	1 811	32
43	Vorbereitende Baustellenarbeiten, Bauinstallation und sonstiges Ausbaugewerbe	2 482	11 630	10 907	723
<b>G</b>	<b>Handel; Instandhaltung und Reparatur von Kraftfahrzeugen</b>	5 060	40 625	36 619	4 006
45	Handel mit Kraftfahrzeugen; Instandhaltung und Reparatur von Kraftfahrzeugen	572	4 644	4 409	235
46	Großhandel (ohne Handel mit Kraftfahrzeugen)	1 606	22 722	21 750	971
47	Einzelhandel (ohne Handel mit Kraftfahrzeugen)	2 882	13 259	10 460	2 800
<b>H</b>	<b>Verkehr und Lagerei</b>	2 039	157 360	153 163	4 197
49	Landverkehr und Transport in Rohrfernleitungen	1 404	60 098	56 728	3 369
50	Schifffahrt	2	•	•	•

## 7. Rechtliche Einheiten mit abhängig Beschäftigten in Hessen 2022 nach ausgewählten Wirtschaftsabteilungen und Verwaltungsbezirken

WZ 2008	Wirtschaftsabschnitt Wirtschaftsabteilung	Rechtliche Einheiten	Abhängig Beschäftigte		
		insgesamt	insgesamt	davon	
				SVB <sup>1)</sup>	GEB <sup>2)</sup>
51	Luftfahrt	85	•	•	7
52	Lagerei sowie Erbringung von sonstigen Dienstleistungen für den Verkehr	338	89 094	88 536	558
53	Post-, Kurier- und Expressdienste	210	1 424	•	•
<b>I</b>	<b>Gastgewerbe</b>	3 030	36 885	30 524	6 362
55	Beherbergung	320	9 491	8 878	613
56	Gastronomie	2 710	27 394	21 646	5 748
<b>J</b>	<b>Information und Kommunikation</b>	2 761	61 443	60 853	590
58	Verlagswesen	174	4 172	4 055	118
59	Herstellung, Verleih und Vertrieb von Filmen und Fernsehprogrammen; Kinos; Tonstudios und Verlegen von Musik	176	•	•	78
60	Rundfunkveranstalter	10	•	•	16
61	Telekommunikation	119	1 840	1 803	37
62	Erbringung von Dienstleistungen der Informationstechnologie	2 067	47 479	47 203	276
63	Informationsdienstleistungen	215	3 841	3 776	65
<b>K</b>	<b>Erbringung von Finanz- und Versicherungsdienstleistungen</b>	1 317	122 508	122 172	336
64	Erbringung von Finanzdienstleistungen	402	102 376	102 303	73
65	Versicherungen, Rückversicherungen und Pensionskassen (ohne Sozialversicherung)	36	2 192	2 191	1
66	Mit Finanz- und Versicherungsdienstleistungen verbundene Tätigkeiten	879	17 941	17 678	263
<b>L</b>	<b>Grundstücks- und Wohnungswesen</b>	2 775	14 305	13 250	1 054
68	Grundstücks- und Wohnungswesen	2 775	14 305	13 250	1 054
<b>M</b>	<b>Erbringung von freiberuflichen, wissenschaftlichen und technischen Dienstleistungen</b>	9 133	82 873	79 103	3 770
69	Rechts- und Steuerberatung, Wirtschaftsprüfung	2 393	30 095	29 011	1 085
70	Verwaltung und Führung von Unternehmen und Betrieben; Unternehmensberatung	3 234	28 920	28 334	586
71	Architektur- und Ingenieurbüros; technische, physikalische und chemische Untersuchung	1 301	7 075	6 813	262
72	Forschung und Entwicklung	159	3 986	3 770	215
73	Werbung und Marktforschung	603	10 695	9 278	1 417
74	Sonstige freiberufliche, wissenschaftliche und technische Tätigkeiten	1 392	1 793	1 630	163
75	Veterinärwesen	51	309	267	42
<b>N</b>	<b>Erbringung von sonstigen wirtschaftlichen Dienstleistungen</b>	3 016	80 865	72 748	8 117
77	Vermietung von beweglichen Sachen	149	1 309	1 253	56
78	Vermittlung und Überlassung von Arbeitskräften	344	25 915	25 524	391
79	Reisebüros, Reiseveranstalter und Erbringung sonstiger Reservierungsdienstleistungen	234	6 265	6 145	120
80	Wach- und Sicherheitsdienste sowie Detekteien	142	11 385	10 578	807
81	Gebäudebetreuung; Garten- und Landschaftsbau	1 408	25 439	19 183	6 256
82	Erbringung von wirtschaftlichen Dienstleistungen für Unternehmen und Privatpersonen a. n. g.	739	10 553	10 066	487
<b>P</b>	<b>Erziehung und Unterricht</b>	855	20 740	18 720	2 020
85	Erziehung und Unterricht	855	20 740	18 720	2 020

## 7. Rechtliche Einheiten mit abhängig Beschäftigten in Hessen 2022 nach ausgewählten Wirtschaftsabteilungen und Verwaltungsbezirken

WZ 2008	Wirtschaftsabschnitt Wirtschaftsabteilung	Rechtliche Einheiten	Abhängig Beschäftigte		
		insgesamt	insgesamt	davon	
				SVB <sup>1)</sup>	GEB <sup>2)</sup>
<b>Q</b>	<b>Gesundheits- und Sozialwesen</b>	3 083	72 995	67 977	5 019
86	Gesundheitswesen	2 479	31 661	29 042	2 620
87	Heime (ohne Erholungs- und Ferienheime)	60	7 574	7 172	402
88	Sozialwesen (ohne Heime)	544	33 760	31 763	1 997
<b>R</b>	<b>Kunst, Unterhaltung und Erholung</b>	1 264	8 238	7 011	1 227
90	Kreative, künstlerische und unterhaltende Tätigkeiten	758	2 024	1 872	153
91	Bibliotheken, Archive, Museen, botanische und zoologische Gärten	28	1 027	948	79
92	Spiel-, Wett- und Lotteriewesen	104	616	521	95
93	Erbringung von Dienstleistungen des Sports, der Unterhaltung und der Erholung	374	4 571	3 670	901
<b>S</b>	<b>Erbringung von sonstigen Dienstleistungen</b>	2 851	22 353	20 054	2 299
94	Interessenvertretungen sowie kirchliche und sonstige religiöse Vereinigungen (ohne Sozialwesen und Sport)	915	18 836	17 337	1 499
95	Reparatur von Datenverarbeitungsgeräten und Gebrauchsgütern	135	198	155	43
96	Erbringung von sonstigen überwiegend persönlichen Dienstleistungen	1 801	3 319	2 561	758
<b>I n s g e s a m t</b>		41 167	801 750	761 002	40 748

### Offenbach am Main, Stadt

<b>B</b>	<b>Bergbau und Gewinnung von Steinen und Erden</b>	—	—	—	—
05	Kohlenbergbau	—	—	—	—
06	Gewinnung von Erdöl und Erdgas	—	—	—	—
07	Erzbergbau	—	—	—	—
08	Gewinnung von Steinen und Erden, sonstiger Bergbau	—	—	—	—
09	Erbringung von Dienstleistungen für den Bergbau und für die Gewinnung von Steinen und Erden	—	—	—	—
<b>C</b>	<b>Verarbeitendes Gewerbe</b>	180	5 582	5 391	192
10	Herstellung von Nahrungs- und Futtermitteln	21	271	191	81
11	Getränkeherstellung	1	•	•	•
12	Tabakverarbeitung	—	—	—	—
13	Herstellung von Textilien	7	24	•	•
14	Herstellung von Bekleidung	4	•	•	•
15	Herstellung von Leder, Lederwaren und Schuhen	6	21	15	6
16	Herstellung von Holz-, Flecht-, Korb- und Korkwaren (ohne Möbel)	5	•	•	•
17	Herstellung von Papier, Pappe und Waren daraus	3	•	•	•
18	Herstellung von Druckerzeugnissen; Vervielfältigung von bespielten Ton-, Bild- und Datenträgern	17	43	36	7
19	Kokerei und Mineralölverarbeitung	—	—	—	—
20	Herstellung von chemischen Erzeugnissen	5	258	•	•
21	Herstellung von pharmazeutischen Erzeugnissen	—	—	—	—
22	Herstellung von Gummi- und Kunststoffwaren	3	•	•	•
23	Herstellung von Glas und Glaswaren, Keramik, Verarbeitung von Steinen und Erden	5	•	•	•
24	Metallerzeugung und -bearbeitung	—	—	—	—
25	Herstellung von Metallerzeugnissen	24	168	158	10

## 7. Rechtliche Einheiten mit abhängig Beschäftigten in Hessen 2022 nach ausgewählten Wirtschaftsabteilungen und Verwaltungsbezirken

WZ 2008	Wirtschaftsabschnitt Wirtschaftsabteilung	Rechtliche Einheiten	Abhängig Beschäftigte		
		insgesamt	insgesamt	davon	
				SVB <sup>1)</sup>	GEB <sup>2)</sup>
26	Herstellung von Datenverarbeitungsgeräten, elektronischen und optischen Erzeugnissen	11	450	446	4
27	Herstellung von elektrischen Ausrüstungen	8	40	31	9
28	Maschinenbau	12	1 390	1 377	13
29	Herstellung von Kraftwagen und Kraftwagenteilen	4	•	•	•
30	Sonstiger Fahrzeugbau	—	—	—	—
31	Herstellung von Möbeln	8	77	69	7
32	Herstellung von sonstigen Waren	25	195	173	22
33	Reparatur und Installation von Maschinen und Ausrüstungen	11	51	46	5
<b>D</b>	<b>Energieversorgung</b>	10	•	•	•
35	Energieversorgung	10	•	•	•
<b>E</b>	<b>Wasserversorgung; Abwasser- und Abfallentsorgung und Beseitigung von Umweltverschmutzungen</b>	13	•	•	•
36	Wasserversorgung	—	—	—	—
37	Abwasserentsorgung	3	•	•	•
38	Sammlung, Behandlung und Beseitigung von Abfällen; Rückgewinnung	8	267	261	6
39	Beseitigung von Umweltverschmutzungen und sonstige Entsorgung	2	•	•	•
<b>F</b>	<b>Baugewerbe</b>	924	4 132	3 893	239
41	Hochbau	95	709	685	24
42	Tiefbau	30	199	193	6
43	Vorbereitende Baustellenarbeiten, Bauinstallation und sonstiges Ausbaugewerbe	799	3 224	3 015	208
<b>G</b>	<b>Handel; Instandhaltung und Reparatur von Kraftfahrzeugen</b>	826	10 311	9 434	877
45	Handel mit Kraftfahrzeugen; Instandhaltung und Reparatur von Kraftfahrzeugen	138	1 274	1 206	68
46	Großhandel (ohne Handel mit Kraftfahrzeugen)	213	6 708	6 446	262
47	Einzelhandel (ohne Handel mit Kraftfahrzeugen)	475	2 329	1 783	547
<b>H</b>	<b>Verkehr und Lagerei</b>	306	4 205	2 434	1 771
49	Landverkehr und Transport in Rohrfernleitungen	193	871	769	102
50	Schifffahrt	1	•	•	•
51	Luftfahrt	—	—	—	—
52	Lagerei sowie Erbringung von sonstigen Dienstleistungen für den Verkehr	38	•	•	•
53	Post-, Kurier- und Expressdienste	74	1 937	•	•
<b>I</b>	<b>Gastgewerbe</b>	446	1 728	1 285	443
55	Beherbergung	40	390	328	61
56	Gastronomie	406	1 338	957	382
<b>J</b>	<b>Information und Kommunikation</b>	226	1 414	1 347	66
58	Verlagswesen	15	324	•	•
59	Herstellung, Verleih und Vertrieb von Filmen und Fernsehprogrammen; Kinos; Tonstudios und Verlegen von Musik	16	76	71	4
60	Rundfunkveranstalter	—	—	—	—
61	Telekommunikation	4	•	•	•



## 7. Rechtliche Einheiten mit abhängig Beschäftigten in Hessen 2022 nach ausgewählten Wirtschaftsabteilungen und Verwaltungsbezirken

WZ 2008	Wirtschaftsabschnitt Wirtschaftsabteilung	Rechtliche Einheiten	Abhängig Beschäftigte		
		insgesamt	insgesamt	davon	
				SVB <sup>1)</sup>	GEB <sup>2)</sup>
62	Erbringung von Dienstleistungen der Informationstechnologie	167	980	950	30
63	Informationsdienstleistungen	24	•	31	•
<b>K</b>	<b>Erbringung von Finanz- und Versicherungsdienstleistungen</b>	92	580	547	33
64	Erbringung von Finanzdienstleistungen	13	•	•	•
65	Versicherungen, Rückversicherungen und Pensionskassen (ohne Sozialversicherung)	3	•	•	•
66	Mit Finanz- und Versicherungsdienstleistungen verbundene Tätigkeiten	76	279	248	31
<b>L</b>	<b>Grundstücks- und Wohnungswesen</b>	307	563	367	196
68	Grundstücks- und Wohnungswesen	307	563	367	196
<b>M</b>	<b>Erbringung von freiberuflichen, wissenschaftlichen und technischen Dienstleistungen</b>	808	4 850	4 493	357
69	Rechts- und Steuerberatung, Wirtschaftsprüfung	212	764	637	126
70	Verwaltung und Führung von Unternehmen und Betrieben; Unternehmensberatung	198	840	737	103
71	Architektur- und Ingenieurbüros; technische, physikalische und chemische Untersuchung	157	1 341	1 301	40
72	Forschung und Entwicklung	11	303	•	•
73	Werbung und Marktforschung	71	454	411	43
74	Sonstige freiberufliche, wissenschaftliche und technische Tätigkeiten	154	1 129	1 094	35
75	Veterinärwesen	5	19	•	•
<b>N</b>	<b>Erbringung von sonstigen wirtschaftlichen Dienstleistungen</b>	538	4 602	3 881	722
77	Vermietung von beweglichen Sachen	17	•	•	•
78	Vermittlung und Überlassung von Arbeitskräften	41	1 199	1 145	55
79	Reisebüros, Reiseveranstalter und Erbringung sonstiger Reservierungsdienstleistungen	22	•	•	•
80	Wach- und Sicherheitsdienste sowie Detekteien	34	1 167	1 052	115
81	Gebäudebetreuung; Garten- und Landschaftsbau	331	1 740	1 281	459
82	Erbringung von wirtschaftlichen Dienstleistungen für Unternehmen und Privatpersonen a. n. g.	93	441	357	83
<b>P</b>	<b>Erziehung und Unterricht</b>	125	1 996	1 823	172
85	Erziehung und Unterricht	125	1 996	1 823	172
<b>Q</b>	<b>Gesundheits- und Sozialwesen</b>	463	9 946	9 114	833
86	Gesundheitswesen	375	5 617	5 105	512
87	Heime (ohne Erholungs- und Ferienheime)	14	1 866	1 804	62
88	Sozialwesen (ohne Heime)	74	2 463	2 204	259
<b>R</b>	<b>Kunst, Unterhaltung und Erholung</b>	148	348	233	115
90	Kreative, künstlerische und unterhaltende Tätigkeiten	83	43	36	7
91	Bibliotheken, Archive, Museen, botanische und zoologische Gärten	2	•	•	•
92	Spiel-, Wett- und Lotteriewesen	9	•	•	•
93	Erbringung von Dienstleistungen des Sports, der Unterhaltung und der Erholung	54	231	140	91
<b>S</b>	<b>Erbringung von sonstigen Dienstleistungen</b>	384	1 178	990	188

## 7. Rechtliche Einheiten mit abhängig Beschäftigten in Hessen 2022 nach ausgewählten Wirtschaftsabteilungen und Verwaltungsbezirken

WZ 2008	Wirtschaftsabschnitt Wirtschaftsabteilung	Rechtliche Einheiten	Abhängig Beschäftigte		
		insgesamt	insgesamt	davon	
				SVB <sup>1)</sup>	GEB <sup>2)</sup>
94	Interessenvertretungen sowie kirchliche und sonstige religiöse Vereinigungen (ohne Sozialwesen und Sport)	67	658	601	56
95	Reparatur von Datenverarbeitungsgeräten und Gebrauchsgütern	27	33	29	4
96	Erbringung von sonstigen überwiegend persönlichen Dienstleistungen	290	487	359	128
<b>I n s g e s a m t</b>		5 796	52 380	46 169	6 212

### Wiesbaden, Landeshauptstadt

<b>B</b>	<b>Bergbau und Gewinnung von Steinen und Erden</b>	1	•	•	•
05	Kohlenbergbau	—	—	—	—
06	Gewinnung von Erdöl und Erdgas	—	—	—	—
07	Erzbergbau	—	—	—	—
08	Gewinnung von Steinen und Erden, sonstiger Bergbau	1	•	•	•
09	Erbringung von Dienstleistungen für den Bergbau und für die Gewinnung von Steinen und Erden	—	—	—	—
<b>C</b>	<b>Verarbeitendes Gewerbe</b>	430	20 841	20 405	436
10	Herstellung von Nahrungs- und Futtermitteln	52	1 142	925	217
11	Getränkeherstellung	5	•	•	8
12	Tabakverarbeitung	—	—	—	—
13	Herstellung von Textilien	13	•	•	•
14	Herstellung von Bekleidung	13	17	11	7
15	Herstellung von Leder, Lederwaren und Schuhen	4	5	•	•
16	Herstellung von Holz-, Flecht-, Korb- und Korkwaren (ohne Möbel)	18	20	16	4
17	Herstellung von Papier, Pappe und Waren daraus	4	•	•	3
18	Herstellung von Druckerzeugnissen; Vervielfältigung von bespielten Ton-, Bild- und Datenträgern	34	376	353	23
19	Kokerei und Mineralölverarbeitung	1	•	•	•
20	Herstellung von chemischen Erzeugnissen	24	2 337	2 330	7
21	Herstellung von pharmazeutischen Erzeugnissen	3	•	•	•
22	Herstellung von Gummi- und Kunststoffwaren	12	2 047	2 035	11
23	Herstellung von Glas und Glaswaren, Keramik, Verarbeitung von Steinen und Erden	26	2 804	2 772	32
24	Metallerzeugung und -bearbeitung	2	•	•	•
25	Herstellung von Metallerzeugnissen	53	286	267	19
26	Herstellung von Datenverarbeitungsgeräten, elektronischen und optischen Erzeugnissen	21	2 810	2 792	18
27	Herstellung von elektrischen Ausrüstungen	7	•	•	8
28	Maschinenbau	28	1 570	1 556	13
29	Herstellung von Kraftwagen und Kraftwagenteilen	4	10	•	•
30	Sonstiger Fahrzeugbau	3	•	•	•
31	Herstellung von Möbeln	13	33	30	4
32	Herstellung von sonstigen Waren	64	357	311	46
33	Reparatur und Installation von Maschinen und Ausrüstungen	26	172	159	13
<b>D</b>	<b>Energieversorgung</b>	57	1 312	1 308	4
35	Energieversorgung	57	1 312	1 308	4
<b>E</b>	<b>Wasserversorgung; Abwasser- und Abfallentsorgung und Beseitigung von Umweltverschmutzungen</b>	26	•	•	•

## 7. Rechtliche Einheiten mit abhängig Beschäftigten in Hessen 2022 nach ausgewählten Wirtschaftsabteilungen und Verwaltungsbezirken

WZ 2008	Wirtschaftsabschnitt Wirtschaftsabteilung	Rechtliche Einheiten	Abhängig Beschäftigte		
		insgesamt	insgesamt	davon	
				SVB <sup>1)</sup>	GEB <sup>2)</sup>
36	Wasserversorgung	2	•	•	•
37	Abwasserentsorgung	2	•	•	•
38	Sammlung, Behandlung und Beseitigung von Abfällen; Rückgewinnung	20	1 575	1 551	24
39	Beseitigung von Umweltverschmutzungen und sonstige Entsorgung	2	•	•	•
<b>F</b>	<b>Baugewerbe</b>	1 308	6 059	5 662	397
41	Hochbau	100	976	945	32
42	Tiefbau	28	285	270	15
43	Vorbereitende Baustellenarbeiten, Bauinstallation und sonstiges Ausbaugewerbe	1 180	4 798	4 447	351
<b>G</b>	<b>Handel; Instandhaltung und Reparatur von Kraftfahrzeugen</b>	1 971	16 873	14 909	1 964
45	Handel mit Kraftfahrzeugen; Instandhaltung und Reparatur von Kraftfahrzeugen	330	1 626	1 467	159
46	Großhandel (ohne Handel mit Kraftfahrzeugen)	501	9 974	9 393	581
47	Einzelhandel (ohne Handel mit Kraftfahrzeugen)	1 140	5 273	4 049	1 224
<b>H</b>	<b>Verkehr und Lagerei</b>	386	3 772	3 405	368
49	Landverkehr und Transport in Rohrfernleitungen	232	2 743	2 532	211
50	Schifffahrt	2	•	•	•
51	Luftfahrt	4	•	•	•
52	Lagerei sowie Erbringung von sonstigen Dienstleistungen für den Verkehr	62	603	561	41
53	Post-, Kurier- und Expressdienste	86	423	307	116
<b>I</b>	<b>Gastgewerbe</b>	907	7 527	5 531	1 997
55	Beherbergung	113	917	794	124
56	Gastronomie	794	6 610	4 737	1 873
<b>J</b>	<b>Information und Kommunikation</b>	745	5 783	5 510	273
58	Verlagswesen	48	674	608	66
59	Herstellung, Verleih und Vertrieb von Filmen und Fernsehprogrammen; Kinos; Tonstudios und Verlegen von Musik	77	262	235	26
60	Rundfunkveranstalter	3	•	•	•
61	Telekommunikation	17	•	•	•
62	Erbringung von Dienstleistungen der Informationstechnologie	535	4 390	4 264	126
63	Informationsdienstleistungen	65	331	285	46
<b>K</b>	<b>Erbringung von Finanz- und Versicherungsdienstleistungen</b>	295	21 239	21 087	153
64	Erbringung von Finanzdienstleistungen	48	3 614	3 585	29
65	Versicherungen, Rückversicherungen und Pensionskassen (ohne Sozialversicherung)	23	16 493	16 435	58
66	Mit Finanz- und Versicherungsdienstleistungen verbundene Tätigkeiten	224	1 132	1 067	65
<b>L</b>	<b>Grundstücks- und Wohnungswesen</b>	844	3 563	3 196	367
68	Grundstücks- und Wohnungswesen	844	3 563	3 196	367
<b>M</b>	<b>Erbringung von freiberuflichen, wissenschaftlichen und technischen Dienstleistungen</b>	2 614	16 153	15 285	868
69	Rechts- und Steuerberatung, Wirtschaftsprüfung	690	2 162	1 848	314

## 7. Rechtliche Einheiten mit abhängig Beschäftigten in Hessen 2022 nach ausgewählten Wirtschaftsabteilungen und Verwaltungsbezirken

WZ 2008	Wirtschaftsabschnitt Wirtschaftsabteilung	Rechtliche Einheiten	Abhängig Beschäftigte		
		insgesamt	insgesamt	davon	
				SVB <sup>1)</sup>	GEB <sup>2)</sup>
70	Verwaltung und Führung von Unternehmen und Betrieben; Unternehmensberatung	734	3 325	3 128	198
71	Architektur- und Ingenieurbüros; technische, physikalische und chemische Untersuchung	495	9 072	8 920	151
72	Forschung und Entwicklung	33	131	115	16
73	Werbung und Marktforschung	168	865	757	109
74	Sonstige freiberufliche, wissenschaftliche und technische Tätigkeiten	464	459	395	64
75	Veterinärwesen	30	139	123	16
<b>N</b>	<b>Erbringung von sonstigen wirtschaftlichen Dienstleistungen</b>	1 070	20 231	16 903	3 328
77	Vermietung von beweglichen Sachen	54	•	•	•
78	Vermittlung und Überlassung von Arbeitskräften	59	3 344	3 111	233
79	Reisebüros, Reiseveranstalter und Erbringung sonstiger Reservierungsdienstleistungen	42	•	•	•
80	Wach- und Sicherheitsdienste sowie Detekteien	47	746	566	180
81	Gebäudebetreuung; Garten- und Landschaftsbau	647	8 831	6 238	2 593
82	Erbringung von wirtschaftlichen Dienstleistungen für Unternehmen und Privatpersonen a. n. g.	221	3 854	3 674	180
<b>P</b>	<b>Erziehung und Unterricht</b>	350	6 339	5 779	561
85	Erziehung und Unterricht	350	6 339	5 779	561
<b>Q</b>	<b>Gesundheits- und Sozialwesen</b>	1 220	19 871	18 340	1 532
86	Gesundheitswesen	1 006	10 736	9 770	966
87	Heime (ohne Erholungs- und Ferienheime)	22	2 638	2 563	75
88	Sozialwesen (ohne Heime)	192	6 497	6 007	490
<b>R</b>	<b>Kunst, Unterhaltung und Erholung</b>	460	2 471	2 003	468
90	Kreative, künstlerische und unterhaltende Tätigkeiten	256	817	726	91
91	Bibliotheken, Archive, Museen, botanische und zoologische Gärten	9	181	173	8
92	Spiel-, Wett- und Lotteriewesen	43	570	516	54
93	Erbringung von Dienstleistungen des Sports, der Unterhaltung und der Erholung	152	904	588	316
<b>S</b>	<b>Erbringung von sonstigen Dienstleistungen</b>	1 014	4 978	4 007	970
94	Interessenvertretungen sowie kirchliche und sonstige religiöse Vereinigungen (ohne Sozialwesen und Sport)	257	2 736	2 483	253
95	Reparatur von Datenverarbeitungsgeräten und Gebrauchsgütern	42	41	30	12
96	Erbringung von sonstigen überwiegend persönlichen Dienstleistungen	715	2 200	1 495	706
<b>I n s g e s a m t</b>		13 698	158 994	145 273	13 721
<b>Landkreis Bergstraße</b>					
<b>B</b>	<b>Bergbau und Gewinnung von Steinen und Erden</b>	10	151	145	6
05	Kohlenbergbau	—	—	—	—
06	Gewinnung von Erdöl und Erdgas	—	—	—	—
07	Erzbergbau	—	—	—	—
08	Gewinnung von Steinen und Erden, sonstiger Bergbau	10	151	145	6
09	Erbringung von Dienstleistungen für den Bergbau und für die Gewinnung von Steinen und Erden	—	—	—	—

## 7. Rechtliche Einheiten mit abhängig Beschäftigten in Hessen 2022 nach ausgewählten Wirtschaftsabteilungen und Verwaltungsbezirken

WZ 2008	Wirtschaftsabschnitt Wirtschaftsabteilung	Rechtliche Einheiten	Abhängig Beschäftigte		
		insgesamt	insgesamt	davon	
				SVB <sup>1)</sup>	GEB <sup>2)</sup>
<b>C</b>	<b>Verarbeitendes Gewerbe</b>	853	19 353	18 303	1 049
10	Herstellung von Nahrungs- und Futtermitteln	113	1 144	868	276
11	Getränkeherstellung	10	115	•	•
12	Tabakverarbeitung	—	—	—	—
13	Herstellung von Textilien	15	118	108	9
14	Herstellung von Bekleidung	7	26	15	11
15	Herstellung von Leder, Lederwaren und Schuhen	9	54	50	5
16	Herstellung von Holz-, Flecht-, Korb- und Korkwaren (ohne Möbel)	49	227	187	40
17	Herstellung von Papier, Pappe und Waren daraus	7	224	218	6
18	Herstellung von Druckerzeugnissen; Vervielfältigung von bespielten Ton-, Bild- und Datenträgern	37	132	105	27
19	Kokerei und Mineralölverarbeitung	—	—	—	—
20	Herstellung von chemischen Erzeugnissen	29	2 149	2 097	51
21	Herstellung von pharmazeutischen Erzeugnissen	7	499	493	6
22	Herstellung von Gummi- und Kunststoffwaren	47	1 577	1 512	64
23	Herstellung von Glas und Glaswaren, Keramik, Verarbeitung von Steinen und Erden	52	453	380	73
24	Metallerzeugung und -bearbeitung	5	36	33	4
25	Herstellung von Metallerzeugnissen	155	1 333	1 176	157
26	Herstellung von Datenverarbeitungsgeräten, elektronischen und optischen Erzeugnissen	38	754	734	20
27	Herstellung von elektrischen Ausrüstungen	26	5 463	5 432	31
28	Maschinenbau	72	1 529	1 426	103
29	Herstellung von Kraftwagen und Kraftwagenteilen	8	94	89	5
30	Sonstiger Fahrzeugbau	5	29	•	•
31	Herstellung von Möbeln	28	544	523	21
32	Herstellung von sonstigen Waren	68	2 253	2 157	96
33	Reparatur und Installation von Maschinen und Ausrüstungen	66	600	570	30
<b>D</b>	<b>Energieversorgung</b>	165	490	473	18
35	Energieversorgung	165	490	473	18
<b>E</b>	<b>Wasserversorgung; Abwasser- und Abfallentsorgung und Beseitigung von Umweltverschmutzungen</b>	34	814	760	54
36	Wasserversorgung	4	•	•	•
37	Abwasserentsorgung	11	•	•	•
38	Sammlung, Behandlung und Beseitigung von Abfällen; Rückgewinnung	19	476	434	43
39	Beseitigung von Umweltverschmutzungen und sonstige Entsorgung	—	—	—	—
<b>F</b>	<b>Baugewerbe</b>	1 667	6 688	6 009	679
41	Hochbau	135	611	542	69
42	Tiefbau	49	415	381	34
43	Vorbereitende Baustellenarbeiten, Bauinstallation und sonstiges Ausbaugewerbe	1 483	5 662	5 086	576
<b>G</b>	<b>Handel; Instandhaltung und Reparatur von Kraftfahrzeugen</b>	2 067	13 807	11 405	2 402
45	Handel mit Kraftfahrzeugen; Instandhaltung und Reparatur von Kraftfahrzeugen	414	1 743	1 527	216
46	Großhandel (ohne Handel mit Kraftfahrzeugen)	559	6 405	5 872	533

## 7. Rechtliche Einheiten mit abhängig Beschäftigten in Hessen 2022 nach ausgewählten Wirtschaftsabteilungen und Verwaltungsbezirken

WZ 2008	Wirtschaftsabschnitt Wirtschaftsabteilung	Rechtliche Einheiten	Abhängig Beschäftigte		
		insgesamt	insgesamt	davon	
				SVB <sup>1)</sup>	GEB <sup>2)</sup>
47	Einzelhandel (ohne Handel mit Kraftfahrzeugen)	1 094	5 659	4 006	1 653
<b>H</b>	<b>Verkehr und Lagerei</b>	317	3 128	2 728	400
49	Landverkehr und Transport in Rohrfernleitungen	207	1 698	1 369	329
50	Schifffahrt	2	•	•	•
51	Luftfahrt	1	•	•	•
52	Lagerei sowie Erbringung von sonstigen Dienstleistungen für den Verkehr	60	1 015	982	33
53	Post-, Kurier- und Expressdienste	47	•	•	•
<b>I</b>	<b>Gastgewerbe</b>	807	3 857	2 149	1 708
55	Beherbergung	104	591	382	209
56	Gastronomie	703	3 265	1 767	1 498
<b>J</b>	<b>Information und Kommunikation</b>	455	1 376	1 202	174
58	Verlagswesen	28	180	118	61
59	Herstellung, Verleih und Vertrieb von Filmen und Fernsehprogrammen; Kinos; Tonstudios und Verlegen von Musik	14	25	•	•
60	Rundfunkveranstalter	—	—	—	—
61	Telekommunikation	6	•	•	•
62	Erbringung von Dienstleistungen der Informationstechnologie	381	1 137	1 043	93
63	Informationsdienstleistungen	26	•	26	•
<b>K</b>	<b>Erbringung von Finanz- und Versicherungsdienstleistungen</b>	265	1 316	1 178	138
64	Erbringung von Finanzdienstleistungen	40	922	894	28
65	Versicherungen, Rückversicherungen und Pensionskassen (ohne Sozialversicherung)	8	•	•	•
66	Mit Finanz- und Versicherungsdienstleistungen verbundene Tätigkeiten	217	•	•	•
<b>L</b>	<b>Grundstücks- und Wohnungswesen</b>	666	1 092	786	306
68	Grundstücks- und Wohnungswesen	666	1 092	786	306
<b>M</b>	<b>Erbringung von freiberuflichen, wissenschaftlichen und technischen Dienstleistungen</b>	1 723	4 712	4 068	644
69	Rechts- und Steuerberatung, Wirtschaftsprüfung	380	1 281	1 044	237
70	Verwaltung und Führung von Unternehmen und Betrieben; Unternehmensberatung	480	1 244	1 136	108
71	Architektur- und Ingenieurbüros; technische, physikalische und chemische Untersuchung	483	1 340	1 176	164
72	Forschung und Entwicklung	28	200	181	20
73	Werbung und Marktforschung	109	353	303	50
74	Sonstige freiberufliche, wissenschaftliche und technische Tätigkeiten	201	131	97	34
75	Veterinärwesen	42	164	131	33
<b>N</b>	<b>Erbringung von sonstigen wirtschaftlichen Dienstleistungen</b>	845	4 813	3 777	1 036
77	Vermietung von beweglichen Sachen	80	175	143	32
78	Vermittlung und Überlassung von Arbeitskräften	36	1 027	976	52
79	Reisebüros, Reiseveranstalter und Erbringung sonstiger Reservierungsdienstleistungen	36	72	51	22
80	Wach- und Sicherheitsdienste sowie Detekteien	22	170	144	26
81	Gebäudebetreuung; Garten- und Landschaftsbau	529	2 936	2 123	813

## 7. Rechtliche Einheiten mit abhängig Beschäftigten in Hessen 2022 nach ausgewählten Wirtschaftsabteilungen und Verwaltungsbezirken

WZ 2008	Wirtschaftsabschnitt Wirtschaftsabteilung	Rechtliche Einheiten	Abhängig Beschäftigte		
		insgesamt	insgesamt	davon	
				SVB <sup>1)</sup>	GEB <sup>2)</sup>
82	Erbringung von wirtschaftlichen Dienstleistungen für Unternehmen und Privatpersonen a. n. g.	142	432	340	92
<b>P</b>	<b>Erziehung und Unterricht</b>	302	2 899	2 577	322
85	Erziehung und Unterricht	302	2 899	2 577	322
<b>Q</b>	<b>Gesundheits- und Sozialwesen</b>	808	10 536	9 257	1 279
86	Gesundheitswesen	635	5 180	4 434	746
87	Heime (ohne Erholungs- und Ferienheime)	47	2 619	2 426	193
88	Sozialwesen (ohne Heime)	126	2 737	2 396	340
<b>R</b>	<b>Kunst, Unterhaltung und Erholung</b>	355	980	642	338
90	Kreative, künstlerische und unterhaltende Tätigkeiten	114	31	15	16
91	Bibliotheken, Archive, Museen, botanische und zoologische Gärten	7	71	63	8
92	Spiel-, Wett- und Lotteriewesen	48	336	251	85
93	Erbringung von Dienstleistungen des Sports, der Unterhaltung und der Erholung	186	542	314	229
<b>S</b>	<b>Erbringung von sonstigen Dienstleistungen</b>	801	2 606	1 932	674
94	Interessenvertretungen sowie kirchliche und sonstige religiöse Vereinigungen (ohne Sozialwesen und Sport)	126	1 006	793	213
95	Reparatur von Datenverarbeitungsgeräten und Gebrauchsgütern	39	55	46	9
96	Erbringung von sonstigen überwiegend persönlichen Dienstleistungen	636	1 545	1 094	452
<b>I n s g e s a m t</b>		12 140	78 618	67 392	11 227

### Landkreis Darmstadt-Dieburg

<b>B</b>	<b>Bergbau und Gewinnung von Steinen und Erden</b>	3	•	•	•
05	Kohlenbergbau	—	—	—	—
06	Gewinnung von Erdöl und Erdgas	—	—	—	—
07	Erzbergbau	—	—	—	—
08	Gewinnung von Steinen und Erden, sonstiger Bergbau	3	•	•	•
09	Erbringung von Dienstleistungen für den Bergbau und für die Gewinnung von Steinen und Erden	—	—	—	—
<b>C</b>	<b>Verarbeitendes Gewerbe</b>	810	14 266	13 211	1 056
10	Herstellung von Nahrungs- und Futtermitteln	96	955	697	258
11	Getränkeherstellung	10	132	100	32
12	Tabakverarbeitung	—	—	—	—
13	Herstellung von Textilien	13	229	216	14
14	Herstellung von Bekleidung	8	7	•	•
15	Herstellung von Leder, Lederwaren und Schuhen	9	52	•	•
16	Herstellung von Holz-, Flecht-, Korb- und Korkwaren (ohne Möbel)	25	139	116	24
17	Herstellung von Papier, Pappe und Waren daraus	6	28	23	5
18	Herstellung von Druckerzeugnissen; Vervielfältigung von bespielten Ton-, Bild- und Datenträgern	56	271	164	107
19	Kokerei und Mineralölverarbeitung	—	—	—	—
20	Herstellung von chemischen Erzeugnissen	21	2 770	2 728	42
21	Herstellung von pharmazeutischen Erzeugnissen	—	—	—	—
22	Herstellung von Gummi- und Kunststoffwaren	32	1 524	1 455	69

## 7. Rechtliche Einheiten mit abhängig Beschäftigten in Hessen 2022 nach ausgewählten Wirtschaftsabteilungen und Verwaltungsbezirken

WZ 2008	Wirtschaftsabschnitt Wirtschaftsabteilung	Rechtliche Einheiten	Abhängig Beschäftigte		
		insgesamt	insgesamt	davon	
				SVB <sup>1)</sup>	GEB <sup>2)</sup>
23	Herstellung von Glas und Glaswaren, Keramik, Verarbeitung von Steinen und Erden	29	•	•	9
24	Metallerzeugung und -bearbeitung	8	198	190	8
25	Herstellung von Metallerzeugnissen	176	1 859	1 670	189
26	Herstellung von Datenverarbeitungsgeräten, elektronischen und optischen Erzeugnissen	59	1 145	1 090	55
27	Herstellung von elektrischen Ausrüstungen	29	283	266	17
28	Maschinenbau	68	1 589	1 526	64
29	Herstellung von Kraftwagen und Kraftwagenteilen	12	459	442	17
30	Sonstiger Fahrzeugbau	3	•	•	•
31	Herstellung von Möbeln	26	97	84	13
32	Herstellung von sonstigen Waren	69	730	672	58
33	Reparatur und Installation von Maschinen und Ausrüstungen	55	961	903	58
<b>D</b>	<b>Energieversorgung</b>	142	37	25	12
35	Energieversorgung	142	37	25	12
<b>E</b>	<b>Wasserversorgung; Abwasser- und Abfallentsorgung und Beseitigung von Umweltverschmutzungen</b>	51	•	•	•
36	Wasserversorgung	8	138	132	6
37	Abwasserentsorgung	14	146	139	8
38	Sammlung, Behandlung und Beseitigung von Abfällen; Rückgewinnung	27	191	168	23
39	Beseitigung von Umweltverschmutzungen und sonstige Entsorgung	2	•	•	•
<b>F</b>	<b>Baugewerbe</b>	1 576	6 483	5 850	633
41	Hochbau	99	734	679	55
42	Tiefbau	59	1 032	971	61
43	Vorbereitende Baustellenarbeiten, Bauinstallation und sonstiges Ausbaugewerbe	1 418	4 717	4 200	517
<b>G</b>	<b>Handel; Instandhaltung und Reparatur von Kraftfahrzeugen</b>	2 071	13 548	11 531	2 018
45	Handel mit Kraftfahrzeugen; Instandhaltung und Reparatur von Kraftfahrzeugen	448	2 661	2 411	251
46	Großhandel (ohne Handel mit Kraftfahrzeugen)	526	6 352	5 904	448
47	Einzelhandel (ohne Handel mit Kraftfahrzeugen)	1 097	4 536	3 216	1 320
<b>H</b>	<b>Verkehr und Lagerei</b>	413	3 865	3 331	534
49	Landverkehr und Transport in Rohrfernleitungen	227	1 629	1 346	283
50	Schifffahrt	1	•	•	•
51	Luftfahrt	1	•	•	•
52	Lagerei sowie Erbringung von sonstigen Dienstleistungen für den Verkehr	103	1 906	1 749	157
53	Post-, Kurier- und Expressdienste	81	•	•	•
<b>I</b>	<b>Gastgewerbe</b>	698	2 923	1 835	1 088
55	Beherbergung	75	564	405	159
56	Gastronomie	623	2 359	1 430	929
<b>J</b>	<b>Information und Kommunikation</b>	582	1 969	1 799	170
58	Verlagswesen	28	82	51	31



## 7. Rechtliche Einheiten mit abhängig Beschäftigten in Hessen 2022 nach ausgewählten Wirtschaftsabteilungen und Verwaltungsbezirken

WZ 2008	Wirtschaftsabschnitt Wirtschaftsabteilung	Rechtliche Einheiten	Abhängig Beschäftigte		
		insgesamt	insgesamt	davon	
				SVB <sup>1)</sup>	GEB <sup>2)</sup>
59	Herstellung, Verleih und Vertrieb von Filmen und Fernsehprogrammen; Kinos; Tonstudios und Verlegen von Musik	20	39	32	7
60	Rundfunkveranstalter	—	—	—	—
61	Telekommunikation	8	129	121	8
62	Erbringung von Dienstleistungen der Informationstechnologie	476	1 581	1 476	105
63	Informationsdienstleistungen	50	138	118	20
<b>K</b>	<b>Erbringung von Finanz- und Versicherungsdienstleistungen</b>	248	1 725	1 611	115
64	Erbringung von Finanzdienstleistungen	24	•	•	•
65	Versicherungen, Rückversicherungen und Pensionskassen (ohne Sozialversicherung)	2	•	•	•
66	Mit Finanz- und Versicherungsdienstleistungen verbundene Tätigkeiten	222	436	343	94
<b>L</b>	<b>Grundstücks- und Wohnungswesen</b>	621	967	710	257
68	Grundstücks- und Wohnungswesen	621	967	710	257
<b>M</b>	<b>Erbringung von freiberuflichen, wissenschaftlichen und technischen Dienstleistungen</b>	1 759	4 112	3 490	622
69	Rechts- und Steuerberatung, Wirtschaftsprüfung	309	924	740	184
70	Verwaltung und Führung von Unternehmen und Betrieben; Unternehmensberatung	461	798	682	116
71	Architektur- und Ingenieurbüros; technische, physikalische und chemische Untersuchung	576	1 498	1 326	172
72	Forschung und Entwicklung	33	278	259	19
73	Werbung und Marktforschung	114	254	186	68
74	Sonstige freiberufliche, wissenschaftliche und technische Tätigkeiten	221	230	184	46
75	Veterinärwesen	45	131	114	17
<b>N</b>	<b>Erbringung von sonstigen wirtschaftlichen Dienstleistungen</b>	891	8 220	6 562	1 659
77	Vermietung von beweglichen Sachen	110	361	321	40
78	Vermittlung und Überlassung von Arbeitskräften	46	2 037	1 939	98
79	Reisebüros, Reiseveranstalter und Erbringung sonstiger Reservierungsdienstleistungen	35	119	94	25
80	Wach- und Sicherheitsdienste sowie Detekteien	21	198	139	58
81	Gebäudebetreuung; Garten- und Landschaftsbau	508	4 251	3 007	1 244
82	Erbringung von wirtschaftlichen Dienstleistungen für Unternehmen und Privatpersonen a. n. g.	171	1 255	1 061	194
<b>P</b>	<b>Erziehung und Unterricht</b>	306	2 726	2 406	320
85	Erziehung und Unterricht	306	2 726	2 406	320
<b>Q</b>	<b>Gesundheits- und Sozialwesen</b>	743	9 569	8 567	1 002
86	Gesundheitswesen	624	3 315	2 705	610
87	Heime (ohne Erholungs- und Ferienheime)	23	1 303	1 197	106
88	Sozialwesen (ohne Heime)	96	4 951	4 665	286
<b>R</b>	<b>Kunst, Unterhaltung und Erholung</b>	282	806	464	342
90	Kreative, künstlerische und unterhaltende Tätigkeiten	99	97	70	27
91	Bibliotheken, Archive, Museen, botanische und zoologische Gärten	2	•	•	•
92	Spiel-, Wett- und Lotteriewesen	27	•	•	•

## 7. Rechtliche Einheiten mit abhängig Beschäftigten in Hessen 2022 nach ausgewählten Wirtschaftsabteilungen und Verwaltungsbezirken

WZ 2008	Wirtschaftsabschnitt Wirtschaftsabteilung	Rechtliche Einheiten	Abhängig Beschäftigte		
		insgesamt	insgesamt	davon	
				SVB <sup>1)</sup>	GEB <sup>2)</sup>
93	Erbringung von Dienstleistungen des Sports, der Unterhaltung und der Erholung	154	556	279	277
<b>S</b>	<b>Erbringung von sonstigen Dienstleistungen</b>	752	2 015	1 538	478
94	Interessenvertretungen sowie kirchliche und sonstige religiöse Vereinigungen (ohne Sozialwesen und Sport)	110	845	656	189
95	Reparatur von Datenverarbeitungsgeräten und Gebrauchsgütern	39	99	78	20
96	Erbringung von sonstigen überwiegend persönlichen Dienstleistungen	603	1 072	803	268
	<b>I n s g e s a m t</b>	11 948	73 724	63 381	10 343

### Landkreis Groß-Gerau

<b>B</b>	<b>Bergbau und Gewinnung von Steinen und Erden</b>	12	65	59	6
05	Kohlenbergbau	—	—	—	—
06	Gewinnung von Erdöl und Erdgas	—	—	—	—
07	Erzbergbau	—	—	—	—
08	Gewinnung von Steinen und Erden, sonstiger Bergbau	11	•	•	•
09	Erbringung von Dienstleistungen für den Bergbau und für die Gewinnung von Steinen und Erden	1	•	•	•
<b>C</b>	<b>Verarbeitendes Gewerbe</b>	418	24 492	24 039	454
10	Herstellung von Nahrungs- und Futtermitteln	52	1 103	939	164
11	Getränkeherstellung	4	•	•	•
12	Tabakverarbeitung	—	—	—	—
13	Herstellung von Textilien	12	119	101	18
14	Herstellung von Bekleidung	6	•	•	•
15	Herstellung von Leder, Lederwaren und Schuhen	1	•	•	•
16	Herstellung von Holz-, Flecht-, Korb- und Korkwaren (ohne Möbel)	19	68	62	6
17	Herstellung von Papier, Pappe und Waren daraus	4	•	•	3
18	Herstellung von Druckerzeugnissen; Vervielfältigung von bespielten Ton-, Bild- und Datenträgern	17	534	521	13
19	Kokerei und Mineralölverarbeitung	—	—	—	—
20	Herstellung von chemischen Erzeugnissen	11	954	945	9
21	Herstellung von pharmazeutischen Erzeugnissen	2	•	•	•
22	Herstellung von Gummi- und Kunststoffwaren	13	273	265	8
23	Herstellung von Glas und Glaswaren, Keramik, Verarbeitung von Steinen und Erden	25	223	208	15
24	Metallerzeugung und -bearbeitung	1	•	•	•
25	Herstellung von Metallerzeugnissen	73	1 604	1 524	80
26	Herstellung von Datenverarbeitungsgeräten, elektronischen und optischen Erzeugnissen	14	148	138	10
27	Herstellung von elektrischen Ausrüstungen	14	189	183	6
28	Maschinenbau	36	762	721	41
29	Herstellung von Kraftwagen und Kraftwagenteilen	15	17 090	17 083	7
30	Sonstiger Fahrzeugbau	2	•	•	•
31	Herstellung von Möbeln	16	434	422	12
32	Herstellung von sonstigen Waren	34	135	99	35
33	Reparatur und Installation von Maschinen und Ausrüstungen	47	626	602	24
<b>D</b>	<b>Energieversorgung</b>	102	220	215	5

## 7. Rechtliche Einheiten mit abhängig Beschäftigten in Hessen 2022 nach ausgewählten Wirtschaftsabteilungen und Verwaltungsbezirken

WZ 2008	Wirtschaftsabschnitt Wirtschaftsabteilung	Rechtliche Einheiten	Abhängig Beschäftigte		
		insgesamt	insgesamt	davon	
				SVB <sup>1)</sup>	GEB <sup>2)</sup>
35	Energieversorgung	102	220	215	5
<b>E</b>	<b>Wasserversorgung; Abwasser- und Abfallentsorgung und Beseitigung von Umweltverschmutzungen</b>	50	1 490	1 444	45
36	Wasserversorgung	8	•	•	•
37	Abwasserentsorgung	10	•	•	9
38	Sammlung, Behandlung und Beseitigung von Abfällen; Rückgewinnung	31	941	906	35
39	Beseitigung von Umweltverschmutzungen und sonstige Entsorgung	1	•	•	•
<b>F</b>	<b>Baugewerbe</b>	1 150	8 355	7 876	479
41	Hochbau	94	1 709	1 651	57
42	Tiefbau	41	1 254	1 227	28
43	Vorbereitende Baustellenarbeiten, Bauinstallation und sonstiges Ausbaugewerbe	1 015	5 392	4 998	394
<b>G</b>	<b>Handel; Instandhaltung und Reparatur von Kraftfahrzeugen</b>	1 733	23 273	21 272	2 001
45	Handel mit Kraftfahrzeugen; Instandhaltung und Reparatur von Kraftfahrzeugen	453	2 379	2 172	207
46	Großhandel (ohne Handel mit Kraftfahrzeugen)	438	14 024	13 400	623
47	Einzelhandel (ohne Handel mit Kraftfahrzeugen)	842	6 871	5 700	1 171
<b>H</b>	<b>Verkehr und Lagerei</b>	792	15 844	14 865	980
49	Landverkehr und Transport in Rohrfernleitungen	315	3 877	3 341	536
50	Schifffahrt	5	18	•	•
51	Luftfahrt	5	35	•	•
52	Lagerei sowie Erbringung von sonstigen Dienstleistungen für den Verkehr	311	8 578	8 275	302
53	Post-, Kurier- und Expressdienste	156	3 336	3 203	133
<b>I</b>	<b>Gastgewerbe</b>	769	6 635	5 360	1 275
55	Beherbergung	91	520	348	173
56	Gastronomie	678	6 115	5 012	1 102
<b>J</b>	<b>Information und Kommunikation</b>	382	3 973	3 765	207
58	Verlagswesen	15	98	•	•
59	Herstellung, Verleih und Vertrieb von Filmen und Fernsehprogrammen; Kinos; Tonstudios und Verlegen von Musik	20	32	17	15
60	Rundfunkveranstalter	—	—	—	—
61	Telekommunikation	11	185	176	9
62	Erbringung von Dienstleistungen der Informationstechnologie	311	3 392	3 332	60
63	Informationsdienstleistungen	25	266	•	•
<b>K</b>	<b>Erbringung von Finanz- und Versicherungsdienstleistungen</b>	156	1 303	1 232	71
64	Erbringung von Finanzdienstleistungen	23	1 007	1 005	2
65	Versicherungen, Rückversicherungen und Pensionskassen (ohne Sozialversicherung)	2	•	•	•
66	Mit Finanz- und Versicherungsdienstleistungen verbundene Tätigkeiten	131	•	•	•
<b>L</b>	<b>Grundstücks- und Wohnungswesen</b>	524	992	714	279
68	Grundstücks- und Wohnungswesen	524	992	714	279

## 7. Rechtliche Einheiten mit abhängig Beschäftigten in Hessen 2022 nach ausgewählten Wirtschaftsabteilungen und Verwaltungsbezirken

WZ 2008	Wirtschaftsabschnitt Wirtschaftsabteilung	Rechtliche Einheiten	Abhängig Beschäftigte		
		insgesamt	insgesamt	davon	
				SVB <sup>1)</sup>	GEB <sup>2)</sup>
<b>M</b>	<b>Erbringung von freiberuflichen, wissenschaftlichen und technischen Dienstleistungen</b>	1 143	5 134	4 723	411
69	Rechts- und Steuerberatung, Wirtschaftsprüfung	271	743	584	159
70	Verwaltung und Führung von Unternehmen und Betrieben; Unternehmensberatung	301	730	646	84
71	Architektur- und Ingenieurbüros; technische, physikalische und chemische Untersuchung	325	2 752	2 640	111
72	Forschung und Entwicklung	12	•	•	•
73	Werbung und Marktforschung	71	188	163	25
74	Sonstige freiberufliche, wissenschaftliche und technische Tätigkeiten	137	97	•	•
75	Veterinärwesen	26	•	47	•
<b>N</b>	<b>Erbringung von sonstigen wirtschaftlichen Dienstleistungen</b>	780	8 044	6 295	1 749
77	Vermietung von beweglichen Sachen	70	206	168	38
78	Vermittlung und Überlassung von Arbeitskräften	68	2 068	1 877	192
79	Reisebüros, Reiseveranstalter und Erbringung sonstiger Reservierungsdienstleistungen	40	81	62	19
80	Wach- und Sicherheitsdienste sowie Detekteien	30	293	215	78
81	Gebäudebetreuung; Garten- und Landschaftsbau	431	4 252	2 959	1 293
82	Erbringung von wirtschaftlichen Dienstleistungen für Unternehmen und Privatpersonen a. n. g.	141	1 145	1 015	129
<b>P</b>	<b>Erziehung und Unterricht</b>	224	1 968	1 790	178
85	Erziehung und Unterricht	224	1 968	1 790	178
<b>Q</b>	<b>Gesundheits- und Sozialwesen</b>	659	11 901	10 596	1 305
86	Gesundheitswesen	544	7 204	6 458	745
87	Heime (ohne Erholungs- und Ferienheime)	18	1 988	1 792	196
88	Sozialwesen (ohne Heime)	97	2 710	2 346	365
<b>R</b>	<b>Kunst, Unterhaltung und Erholung</b>	244	543	258	285
90	Kreative, künstlerische und unterhaltende Tätigkeiten	77	17	13	4
91	Bibliotheken, Archive, Museen, botanische und zoologische Gärten	2	•	•	•
92	Spiel-, Wett- und Lotteriewesen	42	•	•	•
93	Erbringung von Dienstleistungen des Sports, der Unterhaltung und der Erholung	123	304	115	189
<b>S</b>	<b>Erbringung von sonstigen Dienstleistungen</b>	656	1 841	1 348	493
94	Interessenvertretungen sowie kirchliche und sonstige religiöse Vereinigungen (ohne Sozialwesen und Sport)	122	832	565	267
95	Reparatur von Datenverarbeitungsgeräten und Gebrauchsgütern	51	93	81	12
96	Erbringung von sonstigen überwiegend persönlichen Dienstleistungen	483	916	702	214
<b>I n s g e s a m t</b>		9 794	116 072	105 850	10 222
<b>Hochtaunuskreis</b>					
<b>B</b>	<b>Bergbau und Gewinnung von Steinen und Erden</b>	4	•	•	7
05	Kohlenbergbau	—	—	—	—
06	Gewinnung von Erdöl und Erdgas	—	—	—	—
07	Erzbergbau	—	—	—	—

## 7. Rechtliche Einheiten mit abhängig Beschäftigten in Hessen 2022 nach ausgewählten Wirtschaftsabteilungen und Verwaltungsbezirken

WZ 2008	Wirtschaftsabschnitt Wirtschaftsabteilung	Rechtliche Einheiten	Abhängig Beschäftigte		
		insgesamt	insgesamt	davon	
				SVB <sup>1)</sup>	GEB <sup>2)</sup>
08	Gewinnung von Steinen und Erden, sonstiger Bergbau	4	•	•	7
09	Erbringung von Dienstleistungen für den Bergbau und für die Gewinnung von Steinen und Erden	—	—	—	—
<b>C</b>	<b>Verarbeitendes Gewerbe</b>	536	18 371	17 824	547
10	Herstellung von Nahrungs- und Futtermitteln	63	645	495	150
11	Getränkeherstellung	8	•	•	15
12	Tabakverarbeitung	—	—	—	—
13	Herstellung von Textilien	12	14	12	2
14	Herstellung von Bekleidung	11	24	•	•
15	Herstellung von Leder, Lederwaren und Schuhen	4	•	•	•
16	Herstellung von Holz-, Flecht-, Korb- und Korkwaren (ohne Möbel)	21	65	56	9
17	Herstellung von Papier, Pappe und Waren daraus	5	104	94	10
18	Herstellung von Druckerzeugnissen; Vervielfältigung von bespielten Ton-, Bild- und Datenträgern	27	43	33	10
19	Kokerei und Mineralölverarbeitung	—	—	—	—
20	Herstellung von chemischen Erzeugnissen	11	199	•	•
21	Herstellung von pharmazeutischen Erzeugnissen	5	66	57	9
22	Herstellung von Gummi- und Kunststoffwaren	11	683	659	24
23	Herstellung von Glas und Glaswaren, Keramik, Verarbeitung von Steinen und Erden	17	•	•	23
24	Metallerzeugung und -bearbeitung	3	•	•	•
25	Herstellung von Metallerzeugnissen	96	1 810	1 726	83
26	Herstellung von Datenverarbeitungsgeräten, elektronischen und optischen Erzeugnissen	40	1 541	1 514	27
27	Herstellung von elektrischen Ausrüstungen	24	569	545	24
28	Maschinenbau	47	2 338	2 301	37
29	Herstellung von Kraftwagen und Kraftwagenteilen	9	30	26	4
30	Sonstiger Fahrzeugbau	1	•	•	•
31	Herstellung von Möbeln	16	56	51	5
32	Herstellung von sonstigen Waren	68	5 275	5 202	73
33	Reparatur und Installation von Maschinen und Ausrüstungen	37	168	148	20
<b>D</b>	<b>Energieversorgung</b>	129	136	130	6
35	Energieversorgung	129	136	130	6
<b>E</b>	<b>Wasserversorgung; Abwasser- und Abfallentsorgung und Beseitigung von Umweltverschmutzungen</b>	23	•	•	21
36	Wasserversorgung	7	285	•	•
37	Abwasserentsorgung	6	70	67	3
38	Sammlung, Behandlung und Beseitigung von Abfällen; Rückgewinnung	8	305	299	6
39	Beseitigung von Umweltverschmutzungen und sonstige Entsorgung	2	•	•	•
<b>F</b>	<b>Baugewerbe</b>	1 087	4 245	3 870	375
41	Hochbau	70	458	426	32
42	Tiefbau	29	326	304	22
43	Vorbereitende Baustellenarbeiten, Bauinstallation und sonstiges Ausbaugewerbe	988	3 461	3 140	321
<b>G</b>	<b>Handel; Instandhaltung und Reparatur von Kraftfahrzeugen</b>	1 866	14 209	12 493	1 716

## 7. Rechtliche Einheiten mit abhängig Beschäftigten in Hessen 2022 nach ausgewählten Wirtschaftsabteilungen und Verwaltungsbezirken

WZ 2008	Wirtschaftsabschnitt Wirtschaftsabteilung	Rechtliche Einheiten	Abhängig Beschäftigte		
		insgesamt	insgesamt	davon	
				SVB <sup>1)</sup>	GEB <sup>2)</sup>
45	Handel mit Kraftfahrzeugen; Instandhaltung und Reparatur von Kraftfahrzeugen	280	3 278	3 079	198
46	Großhandel (ohne Handel mit Kraftfahrzeugen)	643	6 350	5 959	391
47	Einzelhandel (ohne Handel mit Kraftfahrzeugen)	943	4 582	3 455	1 127
<b>H</b>	<b>Verkehr und Lagerei</b>	266	3 812	3 472	340
49	Landverkehr und Transport in Rohrfernleitungen	179	2 522	2 296	226
50	Schifffahrt	—	—	—	—
51	Luftfahrt	2	•	•	•
52	Lagerei sowie Erbringung von sonstigen Dienstleistungen für den Verkehr	43	1 128	1 058	70
53	Post-, Kurier- und Expressdienste	42	•	•	•
<b>I</b>	<b>Gastgewerbe</b>	673	4 903	3 659	1 244
55	Beherbergung	140	1 306	1 056	250
56	Gastronomie	533	3 597	2 604	994
<b>J</b>	<b>Information und Kommunikation</b>	726	6 695	6 376	319
58	Verlagswesen	35	383	238	145
59	Herstellung, Verleih und Vertrieb von Filmen und Fernsehprogrammen; Kinos; Tonstudios und Verlegen von Musik	24	9	•	•
60	Rundfunkveranstalter	—	—	—	—
61	Telekommunikation	20	150	•	•
62	Erbringung von Dienstleistungen der Informationstechnologie	579	5 924	5 794	131
63	Informationsdienstleistungen	68	229	191	38
<b>K</b>	<b>Erbringung von Finanz- und Versicherungsdienstleistungen</b>	357	6 487	6 364	123
64	Erbringung von Finanzdienstleistungen	66	1 640	1 628	12
65	Versicherungen, Rückversicherungen und Pensionskassen (ohne Sozialversicherung)	6	2 889	2 887	3
66	Mit Finanz- und Versicherungsdienstleistungen verbundene Tätigkeiten	285	1 957	1 849	108
<b>L</b>	<b>Grundstücks- und Wohnungswesen</b>	915	1 156	833	324
68	Grundstücks- und Wohnungswesen	915	1 156	833	324
<b>M</b>	<b>Erbringung von freiberuflichen, wissenschaftlichen und technischen Dienstleistungen</b>	2 765	19 756	18 954	802
69	Rechts- und Steuerberatung, Wirtschaftsprüfung	668	2 447	2 166	281
70	Verwaltung und Führung von Unternehmen und Betrieben; Unternehmensberatung	1 209	14 104	13 850	254
71	Architektur- und Ingenieurbüros; technische, physikalische und chemische Untersuchung	437	1 918	1 802	115
72	Forschung und Entwicklung	24	429	388	41
73	Werbung und Marktforschung	128	560	507	54
74	Sonstige freiberufliche, wissenschaftliche und technische Tätigkeiten	265	179	143	37
75	Veterinärwesen	34	119	98	21
<b>N</b>	<b>Erbringung von sonstigen wirtschaftlichen Dienstleistungen</b>	918	9 884	9 054	829
77	Vermietung von beweglichen Sachen	62	2 092	1 951	140
78	Vermittlung und Überlassung von Arbeitskräften	59	1 466	1 435	32

## 7. Rechtliche Einheiten mit abhängig Beschäftigten in Hessen 2022 nach ausgewählten Wirtschaftsabteilungen und Verwaltungsbezirken

WZ 2008	Wirtschaftsabschnitt Wirtschaftsabteilung	Rechtliche Einheiten	Abhängig Beschäftigte		
		insgesamt	insgesamt	davon	
				SVB <sup>1)</sup>	GEB <sup>2)</sup>
79	Reisebüros, Reiseveranstalter und Erbringung sonstiger Reservierungsdienstleistungen	42	219	195	24
80	Wach- und Sicherheitsdienste sowie Detekteien	24	424	387	37
81	Gebäudebetreuung; Garten- und Landschaftsbau	498	3 722	3 218	504
82	Erbringung von wirtschaftlichen Dienstleistungen für Unternehmen und Privatpersonen a. n. g.	233	1 961	1 868	93
<b>P</b>	<b>Erziehung und Unterricht</b>	360	3 282	2 928	354
85	Erziehung und Unterricht	360	3 282	2 928	354
<b>Q</b>	<b>Gesundheits- und Sozialwesen</b>	1 008	21 808	20 372	1 436
86	Gesundheitswesen	869	16 001	15 027	975
87	Heime (ohne Erholungs- und Ferienheime)	23	1 787	1 666	121
88	Sozialwesen (ohne Heime)	116	4 020	3 679	340
<b>R</b>	<b>Kunst, Unterhaltung und Erholung</b>	316	1 439	1 147	292
90	Kreative, künstlerische und unterhaltende Tätigkeiten	153	68	54	14
91	Bibliotheken, Archive, Museen, botanische und zoologische Gärten	7	197	160	37
92	Spiel-, Wett- und Lotteriewesen	17	425	401	25
93	Erbringung von Dienstleistungen des Sports, der Unterhaltung und der Erholung	139	749	533	217
<b>S</b>	<b>Erbringung von sonstigen Dienstleistungen</b>	851	2 024	1 560	464
94	Interessenvertretungen sowie kirchliche und sonstige religiöse Vereinigungen (ohne Sozialwesen und Sport)	148	1 065	848	217
95	Reparatur von Datenverarbeitungsgeräten und Gebrauchsgütern	41	41	26	15
96	Erbringung von sonstigen überwiegend persönlichen Dienstleistungen	662	918	686	233
<b>I n s g e s a m t</b>		12 800	119 020	109 822	9 198
<b>Main-Kinzig-Kreis</b>					
<b>B</b>	<b>Bergbau und Gewinnung von Steinen und Erden</b>	8	334	322	12
05	Kohlenbergbau	—	—	—	—
06	Gewinnung von Erdöl und Erdgas	—	—	—	—
07	Erzbergbau	—	—	—	—
08	Gewinnung von Steinen und Erden, sonstiger Bergbau	6	•	•	•
09	Erbringung von Dienstleistungen für den Bergbau und für die Gewinnung von Steinen und Erden	2	•	•	•
<b>C</b>	<b>Verarbeitendes Gewerbe</b>	1 118	36 013	34 594	1 419
10	Herstellung von Nahrungs- und Futtermitteln	141	1 706	1 276	430
11	Getränkeherstellung	9	46	35	11
12	Tabakverarbeitung	—	—	—	—
13	Herstellung von Textilien	22	116	104	12
14	Herstellung von Bekleidung	10	5	•	•
15	Herstellung von Leder, Lederwaren und Schuhen	1	•	•	•
16	Herstellung von Holz-, Flecht-, Korb- und Korkwaren (ohne Möbel)	65	1 352	1 263	89
17	Herstellung von Papier, Pappe und Waren daraus	15	2 408	2 384	24
18	Herstellung von Druckerzeugnissen; Vervielfältigung von bespielten Ton-, Bild- und Datenträgern	62	392	358	35

## 7. Rechtliche Einheiten mit abhängig Beschäftigten in Hessen 2022 nach ausgewählten Wirtschaftsabteilungen und Verwaltungsbezirken

WZ 2008	Wirtschaftsabschnitt Wirtschaftsabteilung	Rechtliche Einheiten	Abhängig Beschäftigte		
		insgesamt	insgesamt	davon	
				SVB <sup>1)</sup>	GEB <sup>2)</sup>
19	Kokerei und Mineralölverarbeitung	—	—	—	—
20	Herstellung von chemischen Erzeugnissen	24	1 987	1 965	23
21	Herstellung von pharmazeutischen Erzeugnissen	3	•	•	•
22	Herstellung von Gummi- und Kunststoffwaren	59	9 408	9 282	126
23	Herstellung von Glas und Glaswaren, Keramik, Verarbeitung von Steinen und Erden	53	2 032	1 982	50
24	Metallerzeugung und -bearbeitung	11	3 937	•	•
25	Herstellung von Metallerzeugnissen	210	2 977	2 764	213
26	Herstellung von Datenverarbeitungsgeräten, elektronischen und optischen Erzeugnissen	64	994	935	59
27	Herstellung von elektrischen Ausrüstungen	31	1 776	1 734	42
28	Maschinenbau	99	3 044	2 932	113
29	Herstellung von Kraftwagen und Kraftwagenteilen	16	1 224	1 215	9
30	Sonstiger Fahrzeugbau	3	•	•	•
31	Herstellung von Möbeln	34	555	529	26
32	Herstellung von sonstigen Waren	95	959	871	89
33	Reparatur und Installation von Maschinen und Ausrüstungen	91	573	526	48
<b>D</b>	<b>Energieversorgung</b>	189	747	723	23
35	Energieversorgung	189	747	723	23
<b>E</b>	<b>Wasserversorgung; Abwasser- und Abfallentsorgung und Beseitigung von Umweltverschmutzungen</b>	62	1 019	964	56
36	Wasserversorgung	11	•	64	•
37	Abwasserentsorgung	13	83	78	6
38	Sammlung, Behandlung und Beseitigung von Abfällen; Rückgewinnung	35	852	818	35
39	Beseitigung von Umweltverschmutzungen und sonstige Entsorgung	3	•	5	•
<b>F</b>	<b>Baugewerbe</b>	2 293	11 689	10 733	956
41	Hochbau	158	1 717	1 640	77
42	Tiefbau	62	1 103	1 056	47
43	Vorbereitende Baustellenarbeiten, Bauinstallation und sonstiges Ausbaugewerbe	2 073	8 869	8 036	833
<b>G</b>	<b>Handel; Instandhaltung und Reparatur von Kraftfahrzeugen</b>	3 155	25 859	22 088	3 770
45	Handel mit Kraftfahrzeugen; Instandhaltung und Reparatur von Kraftfahrzeugen	638	2 954	2 540	415
46	Großhandel (ohne Handel mit Kraftfahrzeugen)	859	10 201	9 233	969
47	Einzelhandel (ohne Handel mit Kraftfahrzeugen)	1 658	12 703	10 316	2 387
<b>H</b>	<b>Verkehr und Lagerei</b>	651	4 769	3 907	862
49	Landverkehr und Transport in Rohrfernleitungen	401	3 274	2 720	554
50	Schifffahrt	—	—	—	—
51	Luftfahrt	1	•	•	•
52	Lagerei sowie Erbringung von sonstigen Dienstleistungen für den Verkehr	118	•	•	•
53	Post-, Kurier- und Expressdienste	131	581	397	184
<b>I</b>	<b>Gastgewerbe</b>	1 263	5 872	3 834	2 039
55	Beherbergung	207	1 524	1 179	345



## 7. Rechtliche Einheiten mit abhängig Beschäftigten in Hessen 2022 nach ausgewählten Wirtschaftsabteilungen und Verwaltungsbezirken

WZ 2008	Wirtschaftsabschnitt Wirtschaftsabteilung	Rechtliche Einheiten	Abhängig Beschäftigte		
		insgesamt	insgesamt	davon	
				SVB <sup>1)</sup>	GEB <sup>2)</sup>
56	Gastronomie	1 056	4 348	2 655	1 694
<b>J</b>	<b>Information und Kommunikation</b>	654	3 048	2 561	487
58	Verlagswesen	28	545	276	269
59	Herstellung, Verleih und Vertrieb von Filmen und Fernsehprogrammen; Kinos; Tonstudios und Verlegen von Musik	24	•	•	•
60	Rundfunkveranstalter	1	•	•	•
61	Telekommunikation	22	564	554	10
62	Erbringung von Dienstleistungen der Informationstechnologie	532	1 410	1 258	152
63	Informationsdienstleistungen	47	467	425	42
<b>K</b>	<b>Erbringung von Finanz- und Versicherungsdienstleistungen</b>	353	1 736	1 574	163
64	Erbringung von Finanzdienstleistungen	29	•	•	•
65	Versicherungen, Rückversicherungen und Pensionskassen (ohne Sozialversicherung)	5	•	•	•
66	Mit Finanz- und Versicherungsdienstleistungen verbundene Tätigkeiten	319	598	448	150
<b>L</b>	<b>Grundstücks- und Wohnungswesen</b>	1 008	1 603	1 112	491
68	Grundstücks- und Wohnungswesen	1 008	1 603	1 112	491
<b>M</b>	<b>Erbringung von freiberuflichen, wissenschaftlichen und technischen Dienstleistungen</b>	2 207	7 385	6 020	1 365
69	Rechts- und Steuerberatung, Wirtschaftsprüfung	608	2 039	1 647	392
70	Verwaltung und Führung von Unternehmen und Betrieben; Unternehmensberatung	573	1 923	1 783	140
71	Architektur- und Ingenieurbüros; technische, physikalische und chemische Untersuchung	565	2 138	1 929	209
72	Forschung und Entwicklung	23	129	117	12
73	Werbung und Marktforschung	128	723	188	535
74	Sonstige freiberufliche, wissenschaftliche und technische Tätigkeiten	257	216	163	54
75	Veterinärwesen	53	215	193	22
<b>N</b>	<b>Erbringung von sonstigen wirtschaftlichen Dienstleistungen</b>	1 362	16 370	14 150	2 220
77	Vermietung von beweglichen Sachen	126	548	493	55
78	Vermittlung und Überlassung von Arbeitskräften	84	3 354	3 229	126
79	Reisebüros, Reiseveranstalter und Erbringung sonstiger Reservierungsdienstleistungen	52	122	94	28
80	Wach- und Sicherheitsdienste sowie Detekteien	39	6 231	5 924	307
81	Gebäudebetreuung; Garten- und Landschaftsbau	801	4 840	3 275	1 565
82	Erbringung von wirtschaftlichen Dienstleistungen für Unternehmen und Privatpersonen a. n. g.	260	1 275	1 136	139
<b>P</b>	<b>Erziehung und Unterricht</b>	402	3 482	3 094	388
85	Erziehung und Unterricht	402	3 482	3 094	388
<b>Q</b>	<b>Gesundheits- und Sozialwesen</b>	1 111	20 842	19 029	1 813
86	Gesundheitswesen	886	11 057	10 006	1 051
87	Heime (ohne Erholungs- und Ferienheime)	34	2 443	2 190	252
88	Sozialwesen (ohne Heime)	191	7 343	6 832	510
<b>R</b>	<b>Kunst, Unterhaltung und Erholung</b>	406	1 124	721	402

## 7. Rechtliche Einheiten mit abhängig Beschäftigten in Hessen 2022 nach ausgewählten Wirtschaftsabteilungen und Verwaltungsbezirken

WZ 2008	Wirtschaftsabschnitt Wirtschaftsabteilung	Rechtliche Einheiten	Abhängig Beschäftigte		
		insgesamt	insgesamt	davon	
				SVB <sup>1)</sup>	GEB <sup>2)</sup>
90	Kreative, künstlerische und unterhaltende Tätigkeiten	133	63	42	22
91	Bibliotheken, Archive, Museen, botanische und zoologische Gärten	5	49	44	5
92	Spiel-, Wett- und Lotteriewesen	52	329	264	65
93	Erbringung von Dienstleistungen des Sports, der Unterhaltung und der Erholung	216	682	372	311
<b>S</b>	<b>Erbringung von sonstigen Dienstleistungen</b>	<b>1 191</b>	<b>3 607</b>	<b>2 396</b>	<b>1 212</b>
94	Interessenvertretungen sowie kirchliche und sonstige religiöse Vereinigungen (ohne Sozialwesen und Sport)	183	984	671	313
95	Reparatur von Datenverarbeitungsgeräten und Gebrauchsgütern	46	82	66	15
96	Erbringung von sonstigen überwiegend persönlichen Dienstleistungen	962	2 542	1 658	884
	<b>I n s g e s a m t</b>	<b>17 433</b>	<b>145 498</b>	<b>127 822</b>	<b>17 676</b>

### Main-Taunus-Kreis

<b>B</b>	<b>Bergbau und Gewinnung von Steinen und Erden</b>	<b>1</b>	<b>•</b>	<b>•</b>	<b>•</b>
05	Kohlenbergbau	—	—	—	—
06	Gewinnung von Erdöl und Erdgas	—	—	—	—
07	Erzbergbau	—	—	—	—
08	Gewinnung von Steinen und Erden, sonstiger Bergbau	—	—	—	—
09	Erbringung von Dienstleistungen für den Bergbau und für die Gewinnung von Steinen und Erden	1	•	•	•
<b>C</b>	<b>Verarbeitendes Gewerbe</b>	<b>458</b>	<b>15 449</b>	<b>14 790</b>	<b>659</b>
10	Herstellung von Nahrungs- und Futtermitteln	45	639	516	123
11	Getränkeherstellung	10	61	28	33
12	Tabakverarbeitung	2	•	•	•
13	Herstellung von Textilien	8	21	16	4
14	Herstellung von Bekleidung	8	•	•	•
15	Herstellung von Leder, Lederwaren und Schuhen	3	•	•	•
16	Herstellung von Holz-, Flecht-, Korb- und Korkwaren (ohne Möbel)	35	148	125	22
17	Herstellung von Papier, Pappe und Waren daraus	6	864	834	30
18	Herstellung von Druckerzeugnissen; Vervielfältigung von bespielten Ton-, Bild- und Datenträgern	36	311	169	142
19	Kokerei und Mineralölverarbeitung	1	•	•	•
20	Herstellung von chemischen Erzeugnissen	21	2 918	2 898	21
21	Herstellung von pharmazeutischen Erzeugnissen	2	•	•	•
22	Herstellung von Gummi- und Kunststoffwaren	11	605	600	4
23	Herstellung von Glas und Glaswaren, Keramik, Verarbeitung von Steinen und Erden	17	57	52	6
24	Metallerzeugung und -bearbeitung	3	•	•	•
25	Herstellung von Metallerzeugnissen	71	895	838	57
26	Herstellung von Datenverarbeitungsgeräten, elektronischen und optischen Erzeugnissen	29	721	695	26
27	Herstellung von elektrischen Ausrüstungen	15	•	•	58
28	Maschinenbau	30	1 120	1 066	54
29	Herstellung von Kraftwagen und Kraftwagenteilen	8	44	•	•
30	Sonstiger Fahrzeugbau	1	•	•	•
31	Herstellung von Möbeln	20	188	181	7

## 7. Rechtliche Einheiten mit abhängig Beschäftigten in Hessen 2022 nach ausgewählten Wirtschaftsabteilungen und Verwaltungsbezirken

WZ 2008	Wirtschaftsabschnitt Wirtschaftsabteilung	Rechtliche Einheiten	Abhängig Beschäftigte		
		insgesamt	insgesamt	davon	
				SVB <sup>1)</sup>	GEB <sup>2)</sup>
32	Herstellung von sonstigen Waren	43	195	157	37
33	Reparatur und Installation von Maschinen und Ausrüstungen	33	247	231	16
<b>D</b>	<b>Energieversorgung</b>	92	205	197	8
35	Energieversorgung	92	205	197	8
	<b>Wasserversorgung; Abwasser- und Abfallentsorgung und Beseitigung von Umweltverschmutzungen</b>				
<b>E</b>	<b>Wasserversorgung</b>	31	•	•	•
36	Wasserversorgung	2	•	•	•
37	Abwasserentsorgung	8	123	109	14
38	Sammlung, Behandlung und Beseitigung von Abfällen; Rückgewinnung	19	1 008	997	10
39	Beseitigung von Umweltverschmutzungen und sonstige Entsorgung	2	•	•	•
<b>F</b>	<b>Baugewerbe</b>	1 141	5 609	5 214	395
41	Hochbau	108	941	894	48
42	Tiefbau	30	374	359	15
43	Vorbereitende Baustellenarbeiten, Bauinstallation und sonstiges Ausbaugewerbe	1 003	4 294	3 962	332
<b>G</b>	<b>Handel; Instandhaltung und Reparatur von Kraftfahrzeugen</b>	1 934	18 347	16 996	1 351
45	Handel mit Kraftfahrzeugen; Instandhaltung und Reparatur von Kraftfahrzeugen	332	2 021	1 882	139
46	Großhandel (ohne Handel mit Kraftfahrzeugen)	731	12 754	12 361	393
47	Einzelhandel (ohne Handel mit Kraftfahrzeugen)	871	3 572	2 753	819
<b>H</b>	<b>Verkehr und Lagerei</b>	373	3 568	3 126	442
49	Landverkehr und Transport in Rohrfernleitungen	205	1 334	1 090	244
50	Schifffahrt	1	•	•	•
51	Luftfahrt	3	•	•	•
52	Lagerei sowie Erbringung von sonstigen Dienstleistungen für den Verkehr	93	1 365	1 247	118
53	Post-, Kurier- und Expressdienste	71	865	785	80
<b>I</b>	<b>Gastgewerbe</b>	657	8 748	6 578	2 169
55	Beherbergung	98	610	452	158
56	Gastronomie	559	8 137	6 126	2 011
<b>J</b>	<b>Information und Kommunikation</b>	808	11 855	11 586	269
58	Verlagswesen	27	122	70	52
59	Herstellung, Verleih und Vertrieb von Filmen und Fernsehprogrammen; Kinos; Tonstudios und Verlegen von Musik	15	•	•	•
60	Rundfunkveranstalter	2	•	•	•
61	Telekommunikation	19	539	532	7
62	Erbringung von Dienstleistungen der Informationstechnologie	669	9 816	9 691	125
63	Informationsdienstleistungen	76	1 288	1 245	43
<b>K</b>	<b>Erbringung von Finanz- und Versicherungsdienstleistungen</b>	257	4 969	4 894	75
64	Erbringung von Finanzdienstleistungen	60	•	•	•
65	Versicherungen, Rückversicherungen und Pensionskassen (ohne Sozialversicherung)	1	•	•	•

## 7. Rechtliche Einheiten mit abhängig Beschäftigten in Hessen 2022 nach ausgewählten Wirtschaftsabteilungen und Verwaltungsbezirken

WZ 2008	Wirtschaftsabschnitt Wirtschaftsabteilung	Rechtliche Einheiten	Abhängig Beschäftigte		
		insgesamt	insgesamt	davon	
				SVB <sup>1)</sup>	GEB <sup>2)</sup>
66	Mit Finanz- und Versicherungsdienstleistungen verbundene Tätigkeiten	196	2 959	2 890	68
<b>L</b>	<b>Grundstücks- und Wohnungswesen</b>	789	1 364	1 079	285
68	Grundstücks- und Wohnungswesen	789	1 364	1 079	285
<b>M</b>	<b>Erbringung von freiberuflichen, wissenschaftlichen und technischen Dienstleistungen</b>	2 059	18 431	17 803	628
69	Rechts- und Steuerberatung, Wirtschaftsprüfung	439	1 009	829	180
70	Verwaltung und Führung von Unternehmen und Betrieben; Unternehmensberatung	833	2 825	2 593	232
71	Architektur- und Ingenieurbüros; technische, physikalische und chemische Untersuchung	371	1 166	1 068	99
72	Forschung und Entwicklung	24	3 139	3 128	12
73	Werbung und Marktforschung	95	577	560	17
74	Sonstige freiberufliche, wissenschaftliche und technische Tätigkeiten	265	•	•	46
75	Veterinärwesen	32	•	•	43
<b>N</b>	<b>Erbringung von sonstigen wirtschaftlichen Dienstleistungen</b>	994	69 324	67 396	1 928
77	Vermietung von beweglichen Sachen	68	2 957	2 560	397
78	Vermittlung und Überlassung von Arbeitskräften	64	57 903	57 513	389
79	Reisebüros, Reiseveranstalter und Erbringung sonstiger Reservierungsdienstleistungen	56	668	650	17
80	Wach- und Sicherheitsdienste sowie Detekteien	41	668	516	152
81	Gebäudebetreuung; Garten- und Landschaftsbau	513	2 617	1 857	760
82	Erbringung von wirtschaftlichen Dienstleistungen für Unternehmen und Privatpersonen a. n. g.	252	4 511	4 299	212
<b>P</b>	<b>Erziehung und Unterricht</b>	316	4 796	4 337	459
85	Erziehung und Unterricht	316	4 796	4 337	459
<b>Q</b>	<b>Gesundheits- und Sozialwesen</b>	753	7 308	6 318	990
86	Gesundheitswesen	656	3 256	2 687	569
87	Heime (ohne Erholungs- und Ferienheime)	16	1 494	1 435	59
88	Sozialwesen (ohne Heime)	81	2 558	2 196	362
<b>R</b>	<b>Kunst, Unterhaltung und Erholung</b>	250	825	568	257
90	Kreative, künstlerische und unterhaltende Tätigkeiten	97	45	28	17
91	Bibliotheken, Archive, Museen, botanische und zoologische Gärten	4	•	•	•
92	Spiel-, Wett- und Lotteriewesen	28	•	•	•
93	Erbringung von Dienstleistungen des Sports, der Unterhaltung und der Erholung	121	659	433	226
<b>S</b>	<b>Erbringung von sonstigen Dienstleistungen</b>	715	2 391	1 938	453
94	Interessenvertretungen sowie kirchliche und sonstige religiöse Vereinigungen (ohne Sozialwesen und Sport)	94	870	773	97
95	Reparatur von Datenverarbeitungsgeräten und Gebrauchsgütern	31	204	152	53
96	Erbringung von sonstigen überwiegend persönlichen Dienstleistungen	590	1 317	1 013	304
<b>I n s g e s a m t</b>		11 628	174 322	163 927	10 395

Odenwaldkreis

## 7. Rechtliche Einheiten mit abhängig Beschäftigten in Hessen 2022 nach ausgewählten Wirtschaftsabteilungen und Verwaltungsbezirken

WZ 2008	Wirtschaftsabschnitt Wirtschaftsabteilung	Rechtliche Einheiten	Abhängig Beschäftigte		
		insgesamt	insgesamt	davon	
				SVB <sup>1)</sup>	GEB <sup>2)</sup>
<b>B</b>	<b>Bergbau und Gewinnung von Steinen und Erden</b>	1	•	•	•
05	Kohlenbergbau	—	—	—	—
06	Gewinnung von Erdöl und Erdgas	—	—	—	—
07	Erzbergbau	—	—	—	—
08	Gewinnung von Steinen und Erden, sonstiger Bergbau	1	•	•	•
09	Erbringung von Dienstleistungen für den Bergbau und für die Gewinnung von Steinen und Erden	—	—	—	—
<b>C</b>	<b>Verarbeitendes Gewerbe</b>	423	8 005	7 356	649
10	Herstellung von Nahrungs- und Futtermitteln	69	935	771	165
11	Getränkeherstellung	10	168	124	44
12	Tabakverarbeitung	—	—	—	—
13	Herstellung von Textilien	3	•	•	•
14	Herstellung von Bekleidung	1	•	•	•
15	Herstellung von Leder, Lederwaren und Schuhen	3	•	•	•
16	Herstellung von Holz-, Flecht-, Korb- und Korkwaren (ohne Möbel)	26	181	155	26
17	Herstellung von Papier, Pappe und Waren daraus	4	•	•	•
18	Herstellung von Druckerzeugnissen; Vervielfältigung von bespielten Ton-, Bild- und Datenträgern	13	54	35	19
19	Kokerei und Mineralölverarbeitung	—	—	—	—
20	Herstellung von chemischen Erzeugnissen	8	96	86	11
21	Herstellung von pharmazeutischen Erzeugnissen	—	—	—	—
22	Herstellung von Gummi- und Kunststoffwaren	37	3 771	3 693	77
23	Herstellung von Glas und Glaswaren, Keramik, Verarbeitung von Steinen und Erden	17	34	25	9
24	Metallerzeugung und -bearbeitung	4	12	•	•
25	Herstellung von Metallerzeugnissen	72	553	479	74
26	Herstellung von Datenverarbeitungsgeräten, elektronischen und optischen Erzeugnissen	10	25	14	10
27	Herstellung von elektrischen Ausrüstungen	22	695	616	79
28	Maschinenbau	30	573	542	31
29	Herstellung von Kraftwagen und Kraftwagenteilen	3	•	•	7
30	Sonstiger Fahrzeugbau	2	•	•	•
31	Herstellung von Möbeln	17	80	71	9
32	Herstellung von sonstigen Waren	43	316	263	54
33	Reparatur und Installation von Maschinen und Ausrüstungen	29	182	156	26
<b>D</b>	<b>Energieversorgung</b>	59	71	66	5
35	Energieversorgung	59	71	66	5
	<b>Wasserversorgung; Abwasser- und Abfallentsorgung und Beseitigung von Umweltverschmutzungen</b>				
<b>E</b>	<b>Beseitigung von Umweltverschmutzungen</b>	19	•	•	•
36	Wasserversorgung	7	•	•	•
37	Abwasserentsorgung	4	43	38	4
38	Sammlung, Behandlung und Beseitigung von Abfällen; Rückgewinnung	8	•	•	•
39	Beseitigung von Umweltverschmutzungen und sonstige Entsorgung	—	—	—	—
<b>F</b>	<b>Baugewerbe</b>	546	2 352	2 099	253

## 7. Rechtliche Einheiten mit abhängig Beschäftigten in Hessen 2022 nach ausgewählten Wirtschaftsabteilungen und Verwaltungsbezirken

WZ 2008	Wirtschaftsabschnitt Wirtschaftsabteilung	Rechtliche Einheiten	Abhängig Beschäftigte		
		insgesamt	insgesamt	davon	
				SVB <sup>1)</sup>	GEB <sup>2)</sup>
41	Hochbau	30	220	204	17
42	Tiefbau	8	121	112	8
43	Vorbereitende Baustellenarbeiten, Bauinstallation und sonstiges Ausbaugewerbe	508	2 011	1 783	228
<b>G</b>	<b>Handel; Instandhaltung und Reparatur von Kraftfahrzeugen</b>	698	3 576	2 806	770
45	Handel mit Kraftfahrzeugen; Instandhaltung und Reparatur von Kraftfahrzeugen	157	1 317	1 146	171
46	Großhandel (ohne Handel mit Kraftfahrzeugen)	166	661	531	130
47	Einzelhandel (ohne Handel mit Kraftfahrzeugen)	375	1 598	1 129	469
<b>H</b>	<b>Verkehr und Lagerei</b>	86	653	513	139
49	Landverkehr und Transport in Rohrfernleitungen	56	552	440	111
50	Schifffahrt	—	—	—	—
51	Luftfahrt	—	—	—	—
52	Lagerei sowie Erbringung von sonstigen Dienstleistungen für den Verkehr	12	10	•	•
53	Post-, Kurier- und Expressdienste	18	91	•	•
<b>I</b>	<b>Gastgewerbe</b>	340	1 121	604	517
55	Beherbergung	94	406	237	169
56	Gastronomie	246	715	367	348
<b>J</b>	<b>Information und Kommunikation</b>	129	199	164	35
58	Verlagswesen	9	20	•	•
59	Herstellung, Verleih und Vertrieb von Filmen und Fernsehprogrammen; Kinos; Tonstudios und Verlegen von Musik	8	13	11	2
60	Rundfunkveranstalter	—	—	—	—
61	Telekommunikation	3	•	•	•
62	Erbringung von Dienstleistungen der Informationstechnologie	99	154	127	27
63	Informationsdienstleistungen	10	•	7	•
<b>K</b>	<b>Erbringung von Finanz- und Versicherungsdienstleistungen</b>	74	431	403	29
64	Erbringung von Finanzdienstleistungen	8	•	•	•
65	Versicherungen, Rückversicherungen und Pensionskassen (ohne Sozialversicherung)	1	•	•	•
66	Mit Finanz- und Versicherungsdienstleistungen verbundene Tätigkeiten	65	•	•	28
<b>L</b>	<b>Grundstücks- und Wohnungswesen</b>	173	221	150	72
68	Grundstücks- und Wohnungswesen	173	221	150	72
<b>M</b>	<b>Erbringung von freiberuflichen, wissenschaftlichen und technischen Dienstleistungen</b>	395	788	637	152
69	Rechts- und Steuerberatung, Wirtschaftsprüfung	100	303	251	52
70	Verwaltung und Führung von Unternehmen und Betrieben; Unternehmensberatung	77	211	167	44
71	Architektur- und Ingenieurbüros; technische, physikalische und chemische Untersuchung	124	173	145	27
72	Forschung und Entwicklung	9	•	•	•
73	Werbung und Marktforschung	24	49	37	12
74	Sonstige freiberufliche, wissenschaftliche und technische Tätigkeiten	45	•	•	•

# 7. Rechtliche Einheiten mit abhängig Beschäftigten in Hessen 2022 nach ausgewählten Wirtschaftsabteilungen und Verwaltungsbezirken

WZ 2008	Wirtschaftsabschnitt Wirtschaftsabteilung	Rechtliche Einheiten	Abhängig Beschäftigte		
		insgesamt	insgesamt	davon	
				SVB <sup>1)</sup>	GEB <sup>2)</sup>
75	Veterinärwesen	16	•	•	•
<b>N</b>	<b>Erbringung von sonstigen wirtschaftlichen Dienstleistungen</b>	293	3 189	2 514	676
77	Vermietung von beweglichen Sachen	26	47	34	12
78	Vermittlung und Überlassung von Arbeitskräften	21	528	502	26
79	Reisebüros, Reiseveranstalter und Erbringung sonstiger Reservierungsdienstleistungen	11	47	34	13
80	Wach- und Sicherheitsdienste sowie Detekteien	7	128	100	28
81	Gebäudebetreuung; Garten- und Landschaftsbau	175	2 254	1 704	550
82	Erbringung von wirtschaftlichen Dienstleistungen für Unternehmen und Privatpersonen a. n. g.	53	186	140	46
<b>P</b>	<b>Erziehung und Unterricht</b>	93	817	722	95
85	Erziehung und Unterricht	93	817	722	95
<b>Q</b>	<b>Gesundheits- und Sozialwesen</b>	230	3 723	3 252	472
86	Gesundheitswesen	165	1 650	1 476	173
87	Heime (ohne Erholungs- und Ferienheime)	33	1 172	1 012	160
88	Sozialwesen (ohne Heime)	32	902	763	139
<b>R</b>	<b>Kunst, Unterhaltung und Erholung</b>	79	221	124	97
90	Kreative, künstlerische und unterhaltende Tätigkeiten	22	7	•	•
91	Bibliotheken, Archive, Museen, botanische und zoologische Gärten	1	•	•	•
92	Spiel-, Wett- und Lotteriewesen	8	•	22	•
93	Erbringung von Dienstleistungen des Sports, der Unterhaltung und der Erholung	48	161	87	75
<b>S</b>	<b>Erbringung von sonstigen Dienstleistungen</b>	273	975	762	213
94	Interessenvertretungen sowie kirchliche und sonstige religiöse Vereinigungen (ohne Sozialwesen und Sport)	59	584	477	108
95	Reparatur von Datenverarbeitungsgeräten und Gebrauchsgütern	15	22	17	5
96	Erbringung von sonstigen überwiegend persönlichen Dienstleistungen	199	368	268	100
<b>I n s g e s a m t</b>		3 911	26 595	22 414	4 180
<b>Landkreis Offenbach</b>					
<b>B</b>	<b>Bergbau und Gewinnung von Steinen und Erden</b>	5	•	•	•
05	Kohlenbergbau	—	—	—	—
06	Gewinnung von Erdöl und Erdgas	—	—	—	—
07	Erzbergbau	—	—	—	—
08	Gewinnung von Steinen und Erden, sonstiger Bergbau	2	•	•	•
09	Erbringung von Dienstleistungen für den Bergbau und für die Gewinnung von Steinen und Erden	3	•	•	•
<b>C</b>	<b>Verarbeitendes Gewerbe</b>	931	24 497	23 274	1 223
10	Herstellung von Nahrungs- und Futtermitteln	85	2 853	2 526	326
11	Getränkeherstellung	6	•	•	•
12	Tabakverarbeitung	—	—	—	—
13	Herstellung von Textilien	27	237	215	23
14	Herstellung von Bekleidung	10	15	6	9

## 7. Rechtliche Einheiten mit abhängig Beschäftigten in Hessen 2022 nach ausgewählten Wirtschaftsabteilungen und Verwaltungsbezirken

WZ 2008	Wirtschaftsabschnitt Wirtschaftsabteilung	Rechtliche Einheiten	Abhängig Beschäftigte		
		insgesamt	insgesamt	davon	
				SVB <sup>1)</sup>	GEB <sup>2)</sup>
15	Herstellung von Leder, Lederwaren und Schuhen	13	71	67	5
16	Herstellung von Holz-, Flecht-, Korb- und Korkwaren (ohne Möbel)	28	277	248	29
17	Herstellung von Papier, Pappe und Waren daraus	12	176	159	18
18	Herstellung von Druckerzeugnissen; Vervielfältigung von bespielten Ton-, Bild- und Datenträgern	87	433	347	85
19	Kokerei und Mineralölverarbeitung	1	•	•	•
20	Herstellung von chemischen Erzeugnissen	23	1 213	1 197	15
21	Herstellung von pharmazeutischen Erzeugnissen	6	1 964	•	•
22	Herstellung von Gummi- und Kunststoffwaren	48	1 003	938	65
23	Herstellung von Glas und Glaswaren, Keramik, Verarbeitung von Steinen und Erden	34	362	340	22
24	Metallerzeugung und -bearbeitung	4	•	•	•
25	Herstellung von Metallerzeugnissen	169	2 057	1 901	156
26	Herstellung von Datenverarbeitungsgeräten, elektronischen und optischen Erzeugnissen	57	983	932	51
27	Herstellung von elektrischen Ausrüstungen	35	588	537	51
28	Maschinenbau	83	3 970	3 830	140
29	Herstellung von Kraftwagen und Kraftwagenteilen	15	2 728	2 714	13
30	Sonstiger Fahrzeugbau	2	•	•	•
31	Herstellung von Möbeln	24	149	132	17
32	Herstellung von sonstigen Waren	92	1 018	897	121
33	Reparatur und Installation von Maschinen und Ausrüstungen	70	3 756	3 712	45
<b>D</b>	<b>Energieversorgung</b>	102	816	795	22
35	Energieversorgung	102	816	795	22
<b>E</b>	<b>Wasserversorgung; Abwasser- und Abfallentsorgung und Beseitigung von Umweltverschmutzungen</b>	44	•	•	•
36	Wasserversorgung	7	179	•	•
37	Abwasserentsorgung	6	70	66	4
38	Sammlung, Behandlung und Beseitigung von Abfällen; Rückgewinnung	29	674	633	41
39	Beseitigung von Umweltverschmutzungen und sonstige Entsorgung	2	•	•	•
<b>F</b>	<b>Baugewerbe</b>	2 088	10 169	9 427	742
41	Hochbau	163	1 121	1 058	63
42	Tiefbau	48	741	727	14
43	Vorbereitende Baustellenarbeiten, Bauinstallation und sonstiges Ausbaugewerbe	1 877	8 307	7 642	665
<b>G</b>	<b>Handel; Instandhaltung und Reparatur von Kraftfahrzeugen</b>	3 102	26 371	23 368	3 003
45	Handel mit Kraftfahrzeugen; Instandhaltung und Reparatur von Kraftfahrzeugen	506	3 286	2 950	336
46	Großhandel (ohne Handel mit Kraftfahrzeugen)	1 107	17 599	16 509	1 089
47	Einzelhandel (ohne Handel mit Kraftfahrzeugen)	1 489	5 486	3 909	1 577
<b>H</b>	<b>Verkehr und Lagerei</b>	637	14 981	14 278	702
49	Landverkehr und Transport in Rohrfernleitungen	316	2 209	1 883	326
50	Schifffahrt	1	•	•	•
51	Luftfahrt	10	•	•	•



## 7. Rechtliche Einheiten mit abhängig Beschäftigten in Hessen 2022 nach ausgewählten Wirtschaftsabteilungen und Verwaltungsbezirken

WZ 2008	Wirtschaftsabschnitt Wirtschaftsabteilung	Rechtliche Einheiten	Abhängig Beschäftigte		
		insgesamt	insgesamt	davon	
				SVB <sup>1)</sup>	GEB <sup>2)</sup>
52	Lagerei sowie Erbringung von sonstigen Dienstleistungen für den Verkehr	153	8 099	7 875	224
53	Post-, Kurier- und Expressdienste	157	•	•	146
<b>I</b>	<b>Gastgewerbe</b>	1 001	13 317	8 616	4 701
55	Beherbergung	106	797	644	154
56	Gastronomie	895	12 520	7 972	4 548
<b>J</b>	<b>Information und Kommunikation</b>	874	7 679	7 388	291
58	Verlagswesen	38	900	856	44
59	Herstellung, Verleih und Vertrieb von Filmen und Fernsehprogrammen; Kinos; Tonstudios und Verlegen von Musik	39	•	•	•
60	Rundfunkveranstalter	1	•	•	•
61	Telekommunikation	20	133	128	5
62	Erbringung von Dienstleistungen der Informationstechnologie	720	5 484	5 286	198
63	Informationsdienstleistungen	56	1 111	1 079	32
<b>K</b>	<b>Erbringung von Finanz- und Versicherungsdienstleistungen</b>	361	3 191	3 034	157
64	Erbringung von Finanzdienstleistungen	48	•	•	•
65	Versicherungen, Rückversicherungen und Pensionskassen (ohne Sozialversicherung)	7	•	•	•
66	Mit Finanz- und Versicherungsdienstleistungen verbundene Tätigkeiten	306	1 377	1 232	145
<b>L</b>	<b>Grundstücks- und Wohnungswesen</b>	1 078	2 636	2 173	463
68	Grundstücks- und Wohnungswesen	1 078	2 636	2 173	463
<b>M</b>	<b>Erbringung von freiberuflichen, wissenschaftlichen und technischen Dienstleistungen</b>	2 548	11 256	10 162	1 093
69	Rechts- und Steuerberatung, Wirtschaftsprüfung	618	3 448	3 106	342
70	Verwaltung und Führung von Unternehmen und Betrieben; Unternehmensberatung	831	3 265	3 023	242
71	Architektur- und Ingenieurbüros; technische, physikalische und chemische Untersuchung	544	2 398	2 213	186
72	Forschung und Entwicklung	24	558	545	13
73	Werbung und Marktforschung	188	914	682	232
74	Sonstige freiberufliche, wissenschaftliche und technische Tätigkeiten	304	422	378	44
75	Veterinärwesen	39	251	217	34
<b>N</b>	<b>Erbringung von sonstigen wirtschaftlichen Dienstleistungen</b>	1 425	22 790	19 143	3 647
77	Vermietung von beweglichen Sachen	101	3 003	2 931	71
78	Vermittlung und Überlassung von Arbeitskräften	71	2 255	2 143	112
79	Reisebüros, Reiseveranstalter und Erbringung sonstiger Reservierungsdienstleistungen	48	155	131	24
80	Wach- und Sicherheitsdienste sowie Detekteien	49	1 007	751	256
81	Gebäudebetreuung; Garten- und Landschaftsbau	823	13 921	11 083	2 839
82	Erbringung von wirtschaftlichen Dienstleistungen für Unternehmen und Privatpersonen a. n. g.	333	2 449	2 103	346
<b>P</b>	<b>Erziehung und Unterricht</b>	381	3 110	2 743	367
85	Erziehung und Unterricht	381	3 110	2 743	367

## 7. Rechtliche Einheiten mit abhängig Beschäftigten in Hessen 2022 nach ausgewählten Wirtschaftsabteilungen und Verwaltungsbezirken

WZ 2008	Wirtschaftsabschnitt Wirtschaftsabteilung	Rechtliche Einheiten	Abhängig Beschäftigte		
		insgesamt	insgesamt	davon	
				SVB <sup>1)</sup>	GEB <sup>2)</sup>
<b>Q</b>	<b>Gesundheits- und Sozialwesen</b>	1 036	15 646	14 283	1 363
86	Gesundheitswesen	863	12 481	11 478	1 003
87	Heime (ohne Erholungs- und Ferienheime)	17	649	616	33
88	Sozialwesen (ohne Heime)	156	2 517	2 189	327
<b>R</b>	<b>Kunst, Unterhaltung und Erholung</b>	384	932	616	316
90	Kreative, künstlerische und unterhaltende Tätigkeiten	133	36	29	7
91	Bibliotheken, Archive, Museen, botanische und zoologische Gärten	3	8	•	•
92	Spiel-, Wett- und Lotteriewesen	70	395	•	•
93	Erbringung von Dienstleistungen des Sports, der Unterhaltung und der Erholung	178	493	274	219
<b>S</b>	<b>Erbringung von sonstigen Dienstleistungen</b>	1 071	4 878	4 093	785
94	Interessenvertretungen sowie kirchliche und sonstige religiöse Vereinigungen (ohne Sozialwesen und Sport)	122	798	589	208
95	Reparatur von Datenverarbeitungsgeräten und Gebrauchsgütern	89	184	161	23
96	Erbringung von sonstigen überwiegend persönlichen Dienstleistungen	860	3 897	3 343	554
<b>I n s g e s a m t</b>		17 068	163 259	144 331	18 928

### Rheingau-Taunus-Kreis

<b>B</b>	<b>Bergbau und Gewinnung von Steinen und Erden</b>	1	•	•	•
05	Kohlenbergbau	—	—	—	—
06	Gewinnung von Erdöl und Erdgas	—	—	—	—
07	Erzbergbau	—	—	—	—
08	Gewinnung von Steinen und Erden, sonstiger Bergbau	1	•	•	•
09	Erbringung von Dienstleistungen für den Bergbau und für die Gewinnung von Steinen und Erden	—	—	—	—
<b>C</b>	<b>Verarbeitendes Gewerbe</b>	429	7 360	6 786	575
10	Herstellung von Nahrungs- und Futtermitteln	43	1 439	1 283	156
11	Getränkeherstellung	34	371	279	92
12	Tabakverarbeitung	1	•	•	•
13	Herstellung von Textilien	6	19	•	•
14	Herstellung von Bekleidung	2	•	•	•
15	Herstellung von Leder, Lederwaren und Schuhen	4	•	•	•
16	Herstellung von Holz-, Flecht-, Korb- und Korkwaren (ohne Möbel)	15	27	24	2
17	Herstellung von Papier, Pappe und Waren daraus	2	•	•	•
18	Herstellung von Druckerzeugnissen; Vervielfältigung von bespielten Ton-, Bild- und Datenträgern	25	188	98	91
19	Kokerei und Mineralölverarbeitung	—	—	—	—
20	Herstellung von chemischen Erzeugnissen	13	267	249	18
21	Herstellung von pharmazeutischen Erzeugnissen	4	•	•	10
22	Herstellung von Gummi- und Kunststoffwaren	16	442	427	15
23	Herstellung von Glas und Glaswaren, Keramik, Verarbeitung von Steinen und Erden	18	94	81	13
24	Metallerzeugung und -bearbeitung	2	•	•	•
25	Herstellung von Metallerzeugnissen	75	545	499	46

## 7. Rechtliche Einheiten mit abhängig Beschäftigten in Hessen 2022 nach ausgewählten Wirtschaftsabteilungen und Verwaltungsbezirken

WZ 2008	Wirtschaftsabschnitt Wirtschaftsabteilung	Rechtliche Einheiten	Abhängig Beschäftigte		
		insgesamt	insgesamt	davon	
				SVB <sup>1)</sup>	GEB <sup>2)</sup>
26	Herstellung von Datenverarbeitungsgeräten, elektronischen und optischen Erzeugnissen	26	702	683	19
27	Herstellung von elektrischen Ausrüstungen	14	968	952	17
28	Maschinenbau	33	1 630	1 603	27
29	Herstellung von Kraftwagen und Kraftwagenteilen	1	•	•	•
30	Sonstiger Fahrzeugbau	4	•	•	•
31	Herstellung von Möbeln	33	101	88	13
32	Herstellung von sonstigen Waren	30	151	124	27
33	Reparatur und Installation von Maschinen und Ausrüstungen	28	137	123	14
<b>D</b>	<b>Energieversorgung</b>	86	8	•	•
35	Energieversorgung	86	8	•	•
<b>E</b>	<b>Wasserversorgung; Abwasser- und Abfallentsorgung und Beseitigung von Umweltverschmutzungen</b>	33	•	652	•
36	Wasserversorgung	10	85	•	•
37	Abwasserentsorgung	10	137	125	12
38	Sammlung, Behandlung und Beseitigung von Abfällen; Rückgewinnung	12	484	444	40
39	Beseitigung von Umweltverschmutzungen und sonstige Entsorgung	1	•	•	•
<b>F</b>	<b>Baugewerbe</b>	954	3 655	3 299	355
41	Hochbau	54	440	420	20
42	Tiefbau	15	124	112	12
43	Vorbereitende Baustellenarbeiten, Bauinstallation und sonstiges Ausbaugewerbe	885	3 091	2 768	323
<b>G</b>	<b>Handel; Instandhaltung und Reparatur von Kraftfahrzeugen</b>	1 208	7 955	6 603	1 351
45	Handel mit Kraftfahrzeugen; Instandhaltung und Reparatur von Kraftfahrzeugen	217	873	756	117
46	Großhandel (ohne Handel mit Kraftfahrzeugen)	316	3 923	3 539	384
47	Einzelhandel (ohne Handel mit Kraftfahrzeugen)	675	3 159	2 308	851
<b>H</b>	<b>Verkehr und Lagerei</b>	189	1 390	1 075	316
49	Landverkehr und Transport in Rohrfernleitungen	120	772	512	260
50	Schifffahrt	4	•	•	•
51	Luftfahrt	4	•	•	•
52	Lagerei sowie Erbringung von sonstigen Dienstleistungen für den Verkehr	24	406	390	16
53	Post-, Kurier- und Expressdienste	37	•	•	•
<b>I</b>	<b>Gastgewerbe</b>	604	2 599	1 604	995
55	Beherbergung	139	704	480	225
56	Gastronomie	465	1 895	1 124	771
<b>J</b>	<b>Information und Kommunikation</b>	412	2 271	2 103	169
58	Verlagswesen	21	428	364	64
59	Herstellung, Verleih und Vertrieb von Filmen und Fernsehprogrammen; Kinos; Tonstudios und Verlegen von Musik	23	•	•	•
60	Rundfunkveranstalter	1	•	•	•
61	Telekommunikation	9	63	58	5

## 7. Rechtliche Einheiten mit abhängig Beschäftigten in Hessen 2022 nach ausgewählten Wirtschaftsabteilungen und Verwaltungsbezirken

WZ 2008	Wirtschaftsabschnitt Wirtschaftsabteilung	Rechtliche Einheiten	Abhängig Beschäftigte		
		insgesamt	insgesamt	davon	
				SVB <sup>1)</sup>	GEB <sup>2)</sup>
62	Erbringung von Dienstleistungen der Informationstechnologie	329	1 726	1 645	81
63	Informationsdienstleistungen	29	32	21	11
<b>K</b>	<b>Erbringung von Finanz- und Versicherungsdienstleistungen</b>	165	485	402	83
64	Erbringung von Finanzdienstleistungen	17	•	•	•
65	Versicherungen, Rückversicherungen und Pensionskassen (ohne Sozialversicherung)	1	•	•	•
66	Mit Finanz- und Versicherungsdienstleistungen verbundene Tätigkeiten	147	240	•	•
<b>L</b>	<b>Grundstücks- und Wohnungswesen</b>	439	584	399	185
68	Grundstücks- und Wohnungswesen	439	584	399	185
<b>M</b>	<b>Erbringung von freiberuflichen, wissenschaftlichen und technischen Dienstleistungen</b>	1 417	5 214	4 550	665
69	Rechts- und Steuerberatung, Wirtschaftsprüfung	293	797	664	133
70	Verwaltung und Führung von Unternehmen und Betrieben; Unternehmensberatung	424	895	796	99
71	Architektur- und Ingenieurbüros; technische, physikalische und chemische Untersuchung	378	2 265	2 062	203
72	Forschung und Entwicklung	17	•	•	•
73	Werbung und Marktforschung	77	397	245	152
74	Sonstige freiberufliche, wissenschaftliche und technische Tätigkeiten	192	150	121	29
75	Veterinärwesen	36	•	•	•
<b>N</b>	<b>Erbringung von sonstigen wirtschaftlichen Dienstleistungen</b>	658	3 025	2 278	747
77	Vermietung von beweglichen Sachen	55	43	35	8
78	Vermittlung und Überlassung von Arbeitskräften	11	77	62	16
79	Reisebüros, Reiseveranstalter und Erbringung sonstiger Reservierungsdienstleistungen	24	67	57	10
80	Wach- und Sicherheitsdienste sowie Detekteien	22	173	130	44
81	Gebäudebetreuung; Garten- und Landschaftsbau	410	1 909	1 344	565
82	Erbringung von wirtschaftlichen Dienstleistungen für Unternehmen und Privatpersonen a. n. g.	136	756	651	105
<b>P</b>	<b>Erziehung und Unterricht</b>	227	2 680	2 283	397
85	Erziehung und Unterricht	227	2 680	2 283	397
<b>Q</b>	<b>Gesundheits- und Sozialwesen</b>	593	8 830	8 055	775
86	Gesundheitswesen	496	4 507	4 039	467
87	Heime (ohne Erholungs- und Ferienheime)	23	3 025	2 887	138
88	Sozialwesen (ohne Heime)	74	1 299	1 129	170
<b>R</b>	<b>Kunst, Unterhaltung und Erholung</b>	205	659	433	226
90	Kreative, künstlerische und unterhaltende Tätigkeiten	94	58	48	10
91	Bibliotheken, Archive, Museen, botanische und zoologische Gärten	6	86	72	14
92	Spiel-, Wett- und Lotteriewesen	17	57	40	17
93	Erbringung von Dienstleistungen des Sports, der Unterhaltung und der Erholung	88	459	272	187
<b>S</b>	<b>Erbringung von sonstigen Dienstleistungen</b>	550	1 009	679	330

## 7. Rechtliche Einheiten mit abhängig Beschäftigten in Hessen 2022 nach ausgewählten Wirtschaftsabteilungen und Verwaltungsbezirken

WZ 2008	Wirtschaftsabschnitt Wirtschaftsabteilung	Rechtliche Einheiten	Abhängig Beschäftigte		
		insgesamt	insgesamt	davon	
				SVB <sup>1)</sup>	GEB <sup>2)</sup>
94	Interessenvertretungen sowie kirchliche und sonstige religiöse Vereinigungen (ohne Sozialwesen und Sport)	94	374	210	164
95	Reparatur von Datenverarbeitungsgeräten und Gebrauchsgütern	33	69	63	5
96	Erbringung von sonstigen überwiegend persönlichen Dienstleistungen	423	566	406	160
	<b>I n s g e s a m t</b>	8 170	48 430	41 207	7 223
<b>Wetteraukreis</b>					
<b>B</b>	<b>Bergbau und Gewinnung von Steinen und Erden</b>	7	67	63	4
05	Kohlenbergbau	—	—	—	—
06	Gewinnung von Erdöl und Erdgas	—	—	—	—
07	Erzbergbau	—	—	—	—
08	Gewinnung von Steinen und Erden, sonstiger Bergbau	6	•	•	•
09	Erbringung von Dienstleistungen für den Bergbau und für die Gewinnung von Steinen und Erden	1	•	•	•
<b>C</b>	<b>Verarbeitendes Gewerbe</b>	772	14 355	13 379	976
10	Herstellung von Nahrungs- und Futtermitteln	122	1 608	1 285	323
11	Getränkeherstellung	14	741	•	•
12	Tabakverarbeitung	—	—	—	—
13	Herstellung von Textilien	11	381	365	16
14	Herstellung von Bekleidung	4	•	•	•
15	Herstellung von Leder, Lederwaren und Schuhen	—	—	—	—
16	Herstellung von Holz-, Flecht-, Korb- und Korkwaren (ohne Möbel)	45	173	143	31
17	Herstellung von Papier, Pappe und Waren daraus	9	280	254	27
18	Herstellung von Druckerzeugnissen; Vervielfältigung von bespielten Ton-, Bild- und Datenträgern	43	136	101	35
19	Kokerei und Mineralölverarbeitung	—	—	—	—
20	Herstellung von chemischen Erzeugnissen	8	126	119	8
21	Herstellung von pharmazeutischen Erzeugnissen	3	•	•	•
22	Herstellung von Gummi- und Kunststoffwaren	30	873	819	54
23	Herstellung von Glas und Glaswaren, Keramik, Verarbeitung von Steinen und Erden	36	285	254	32
24	Metallerzeugung und -bearbeitung	6	•	•	9
25	Herstellung von Metallerzeugnissen	155	1 118	986	131
26	Herstellung von Datenverarbeitungsgeräten, elektronischen und optischen Erzeugnissen	36	652	619	33
27	Herstellung von elektrischen Ausrüstungen	24	1 356	1 323	33
28	Maschinenbau	57	1 680	1 604	75
29	Herstellung von Kraftwagen und Kraftwagenteilen	11	1 079	1 071	8
30	Sonstiger Fahrzeugbau	6	190	182	8
31	Herstellung von Möbeln	24	919	911	8
32	Herstellung von sonstigen Waren	57	409	332	77
33	Reparatur und Installation von Maschinen und Ausrüstungen	71	385	341	43
<b>D</b>	<b>Energieversorgung</b>	149	806	790	17
35	Energieversorgung	149	806	790	17
<b>E</b>	<b>Wasserversorgung; Abwasser- und Abfallentsorgung und Beseitigung von Umweltverschmutzungen</b>	49	1 060	1 020	40

## 7. Rechtliche Einheiten mit abhängig Beschäftigten in Hessen 2022 nach ausgewählten Wirtschaftsabteilungen und Verwaltungsbezirken

WZ 2008	Wirtschaftsabschnitt Wirtschaftsabteilung	Rechtliche Einheiten	Abhängig Beschäftigte		
		insgesamt	insgesamt	davon	
				SVB <sup>1)</sup>	GEB <sup>2)</sup>
36	Wasserversorgung	9	400	394	6
37	Abwasserentsorgung	14	•	•	•
38	Sammlung, Behandlung und Beseitigung von Abfällen; Rückgewinnung	25	582	556	26
39	Beseitigung von Umweltverschmutzungen und sonstige Entsorgung	1	•	•	•
<b>F</b>	<b>Baugewerbe</b>	1 627	7 622	6 934	688
41	Hochbau	110	1 933	1 862	71
42	Tiefbau	36	561	515	46
43	Vorbereitende Baustellenarbeiten, Bauinstallation und sonstiges Ausbaugewerbe	1 481	5 128	4 557	571
<b>G</b>	<b>Handel; Instandhaltung und Reparatur von Kraftfahrzeugen</b>	2 278	20 038	17 165	2 873
45	Handel mit Kraftfahrzeugen; Instandhaltung und Reparatur von Kraftfahrzeugen	473	4 900	4 520	380
46	Großhandel (ohne Handel mit Kraftfahrzeugen)	594	5 743	5 277	466
47	Einzelhandel (ohne Handel mit Kraftfahrzeugen)	1 211	9 395	7 368	2 026
<b>H</b>	<b>Verkehr und Lagerei</b>	377	2 926	2 395	531
49	Landverkehr und Transport in Rohrfernleitungen	238	1 736	1 359	377
50	Schifffahrt	—	—	—	—
51	Luftfahrt	1	•	•	•
52	Lagerei sowie Erbringung von sonstigen Dienstleistungen für den Verkehr	79	931	810	121
53	Post-, Kurier- und Expressdienste	59	•	•	•
<b>I</b>	<b>Gastgewerbe</b>	760	3 128	1 934	1 194
55	Beherbergung	95	522	402	120
56	Gastronomie	665	2 606	1 533	1 073
<b>J</b>	<b>Information und Kommunikation</b>	595	2 814	2 555	260
58	Verlagswesen	25	194	109	84
59	Herstellung, Verleih und Vertrieb von Filmen und Fernsehprogrammen; Kinos; Tonstudios und Verlegen von Musik	27	93	58	36
60	Rundfunkveranstalter	3	•	•	•
61	Telekommunikation	22	217	209	8
62	Erbringung von Dienstleistungen der Informationstechnologie	472	2 092	1 984	108
63	Informationsdienstleistungen	46	•	•	•
<b>K</b>	<b>Erbringung von Finanz- und Versicherungsdienstleistungen</b>	305	2 143	1 990	153
64	Erbringung von Finanzdienstleistungen	32	1 435	1 420	15
65	Versicherungen, Rückversicherungen und Pensionskassen (ohne Sozialversicherung)	2	•	•	•
66	Mit Finanz- und Versicherungsdienstleistungen verbundene Tätigkeiten	271	•	•	•
<b>L</b>	<b>Grundstücks- und Wohnungswesen</b>	640	776	538	238
68	Grundstücks- und Wohnungswesen	640	776	538	238
<b>M</b>	<b>Erbringung von freiberuflichen, wissenschaftlichen und technischen Dienstleistungen</b>	2 004	4 596	3 899	698
69	Rechts- und Steuerberatung, Wirtschaftsprüfung	510	1 668	1 379	289

## 7. Rechtliche Einheiten mit abhängig Beschäftigten in Hessen 2022 nach ausgewählten Wirtschaftsabteilungen und Verwaltungsbezirken

WZ 2008	Wirtschaftsabschnitt Wirtschaftsabteilung	Rechtliche Einheiten	Abhängig Beschäftigte		
		insgesamt	insgesamt	davon	
				SVB <sup>1)</sup>	GEB <sup>2)</sup>
70	Verwaltung und Führung von Unternehmen und Betrieben; Unternehmensberatung	575	656	542	114
71	Architektur- und Ingenieurbüros; technische, physikalische und chemische Untersuchung	496	1 388	1 226	162
72	Forschung und Entwicklung	19	97	83	14
73	Werbung und Marktforschung	107	452	394	58
74	Sonstige freiberufliche, wissenschaftliche und technische Tätigkeiten	237	192	156	36
75	Veterinärwesen	60	144	119	25
<b>N</b>	<b>Erbringung von sonstigen wirtschaftlichen Dienstleistungen</b>	1 022	6 441	5 252	1 189
77	Vermietung von beweglichen Sachen	105	330	294	36
78	Vermittlung und Überlassung von Arbeitskräften	43	1 239	1 196	43
79	Reisebüros, Reiseveranstalter und Erbringung sonstiger Reservierungsdienstleistungen	40	135	102	33
80	Wach- und Sicherheitsdienste sowie Detekteien	26	283	202	81
81	Gebäudebetreuung; Garten- und Landschaftsbau	582	2 894	2 118	776
82	Erbringung von wirtschaftlichen Dienstleistungen für Unternehmen und Privatpersonen a. n. g.	226	1 560	1 339	221
<b>P</b>	<b>Erziehung und Unterricht</b>	355	3 207	2 925	282
85	Erziehung und Unterricht	355	3 207	2 925	282
<b>Q</b>	<b>Gesundheits- und Sozialwesen</b>	926	11 664	10 330	1 333
86	Gesundheitswesen	753	6 779	5 965	814
87	Heime (ohne Erholungs- und Ferienheime)	30	1 838	1 728	110
88	Sozialwesen (ohne Heime)	143	3 047	2 637	409
<b>R</b>	<b>Kunst, Unterhaltung und Erholung</b>	347	1 575	982	593
90	Kreative, künstlerische und unterhaltende Tätigkeiten	125	437	•	•
91	Bibliotheken, Archive, Museen, botanische und zoologische Gärten	6	30	•	•
92	Spiel-, Wett- und Lotteriewesen	40	174	112	61
93	Erbringung von Dienstleistungen des Sports, der Unterhaltung und der Erholung	176	934	424	509
<b>S</b>	<b>Erbringung von sonstigen Dienstleistungen</b>	1 013	3 219	2 450	769
94	Interessenvertretungen sowie kirchliche und sonstige religiöse Vereinigungen (ohne Sozialwesen und Sport)	232	1 856	1 409	447
95	Reparatur von Datenverarbeitungsgeräten und Gebrauchsgütern	47	74	65	8
96	Erbringung von sonstigen überwiegend persönlichen Dienstleistungen	734	1 289	976	313
<b>I n s g e s a m t</b>		13 226	86 437	74 600	11 837
<b>Reg.-Bez. D a r m s t a d t</b>					
<b>B</b>	<b>Bergbau und Gewinnung von Steinen und Erden</b>	56	803	762	41
05	Kohlenbergbau	—	—	—	—
06	Gewinnung von Erdöl und Erdgas	—	—	—	—
07	Erzbergbau	—	—	—	—
08	Gewinnung von Steinen und Erden, sonstiger Bergbau	46	•	•	•
09	Erbringung von Dienstleistungen für den Bergbau und für die Gewinnung von Steinen und Erden	10	•	•	•

## 7. Rechtliche Einheiten mit abhängig Beschäftigten in Hessen 2022 nach ausgewählten Wirtschaftsabteilungen und Verwaltungsbezirken

WZ 2008	Wirtschaftsabschnitt Wirtschaftsabteilung	Rechtliche Einheiten	Abhängig Beschäftigte		
		insgesamt	insgesamt	davon	
				SVB <sup>1)</sup>	GEB <sup>2)</sup>
<b>C</b>	<b>Verarbeitendes Gewerbe</b>	8 548	284 099	273 777	10 322
10	Herstellung von Nahrungs- und Futtermitteln	1 056	24 795	21 737	3 058
11	Getränkeherstellung	138	8 488	8 157	331
12	Tabakverarbeitung	4	•	•	•
13	Herstellung von Textilien	185	1 394	1 273	121
14	Herstellung von Bekleidung	112	201	151	50
15	Herstellung von Leder, Lederwaren und Schuhen	71	285	244	41
16	Herstellung von Holz-, Flecht-, Korb- und Korkwaren (ohne Möbel)	387	2 798	2 510	288
17	Herstellung von Papier, Pappe und Waren daraus	83	5 093	4 930	162
18	Herstellung von Druckerzeugnissen; Vervielfältigung von bespielten Ton-, Bild- und Datenträgern	571	3 761	3 105	656
19	Kokerei und Mineralölverarbeitung	4	•	•	•
20	Herstellung von chemischen Erzeugnissen	265	37 487	37 235	252
21	Herstellung von pharmazeutischen Erzeugnissen	51	22 289	22 218	71
22	Herstellung von Gummi- und Kunststoffwaren	336	22 316	21 790	526
23	Herstellung von Glas und Glaswaren, Keramik, Verarbeitung von Steinen und Erden	384	8 908	8 606	302
24	Metallerzeugung und -bearbeitung	54	5 131	5 100	31
25	Herstellung von Metallerzeugnissen	1 446	16 165	14 867	1 298
26	Herstellung von Datenverarbeitungsgeräten, elektronischen und optischen Erzeugnissen	496	12 806	12 427	379
27	Herstellung von elektrischen Ausrüstungen	293	19 821	19 414	407
28	Maschinenbau	659	24 599	23 848	751
29	Herstellung von Kraftwagen und Kraftwagenteilen	127	28 859	28 770	89
30	Sonstiger Fahrzeugbau	41	1 626	1 597	30
31	Herstellung von Möbeln	301	3 472	3 307	165
32	Herstellung von sonstigen Waren	838	12 933	12 037	896
33	Reparatur und Installation von Maschinen und Ausrüstungen	646	20 706	20 294	413
<b>D</b>	<b>Energieversorgung</b>	1 488	16 349	16 194	155
35	Energieversorgung	1 488	16 349	16 194	155
<b>E</b>	<b>Wasserversorgung; Abwasser- und Abfallentsorgung und Beseitigung von Umweltverschmutzungen</b>	495	14 730	14 214	516
36	Wasserversorgung	78	1 692	1 653	39
37	Abwasserentsorgung	112	1 853	1 760	92
38	Sammlung, Behandlung und Beseitigung von Abfällen; Rückgewinnung	284	10 680	10 320	360
39	Beseitigung von Umweltverschmutzungen und sonstige Entsorgung	21	505	481	25
<b>F</b>	<b>Baugewerbe</b>	19 662	96 655	89 427	7 228
41	Hochbau	1 539	15 544	14 862	682
42	Tiefbau	543	8 728	8 370	358
43	Vorbereitende Baustellenarbeiten, Bauinstallation und sonstiges Ausbaugewerbe	17 580	72 383	66 195	6 188
<b>G</b>	<b>Handel; Instandhaltung und Reparatur von Kraftfahrzeugen</b>	28 948	248 344	219 128	29 216
45	Handel mit Kraftfahrzeugen; Instandhaltung und Reparatur von Kraftfahrzeugen	5 096	34 341	31 320	3 020
46	Großhandel (ohne Handel mit Kraftfahrzeugen)	8 496	128 874	121 505	7 369



## 7. Rechtliche Einheiten mit abhängig Beschäftigten in Hessen 2022 nach ausgewählten Wirtschaftsabteilungen und Verwaltungsbezirken

WZ 2008	Wirtschaftsabschnitt Wirtschaftsabteilung	Rechtliche Einheiten	Abhängig Beschäftigte		
		insgesamt	insgesamt	davon	
				SVB <sup>1)</sup>	GEB <sup>2)</sup>
47	Einzelhandel (ohne Handel mit Kraftfahrzeugen)	15 356	85 129	66 303	18 827
<b>H</b>	<b>Verkehr und Lagerei</b>	7 015	222 893	210 632	12 260
49	Landverkehr und Transport in Rohrfernleitungen	4 216	84 673	77 613	7 060
50	Schifffahrt	19	192	150	42
51	Luftfahrt	117	10 692	10 673	19
52	Lagerei sowie Erbringung von sonstigen Dienstleistungen für den Verkehr	1 465	115 766	113 895	1 871
53	Post-, Kurier- und Expressdienste	1 198	11 569	8 301	3 268
<b>I</b>	<b>Gastgewerbe</b>	12 478	102 947	76 060	26 887
55	Beherbergung	1 673	18 645	15 829	2 816
56	Gastronomie	10 805	84 302	60 231	24 071
<b>J</b>	<b>Information und Kommunikation</b>	10 009	119 051	115 392	3 659
58	Verlagswesen	519	8 717	7 688	1 030
59	Herstellung, Verleih und Vertrieb von Filmen und Fernsehprogrammen; Kinos; Tonstudios und Verlegen von Musik	527	•	•	423
60	Rundfunkveranstalter	21	•	•	35
61	Telekommunikation	291	4 093	3 985	108
62	Erbringung von Dienstleistungen der Informationstechnologie	7 868	92 731	91 067	1 664
63	Informationsdienstleistungen	783	7 968	7 568	400
<b>K</b>	<b>Erbringung von Finanz- und Versicherungsdienstleistungen</b>	4 403	170 304	168 593	1 711
64	Erbringung von Finanzdienstleistungen	844	118 910	118 687	223
65	Versicherungen, Rückversicherungen und Pensionskassen (ohne Sozialversicherung)	102	22 593	22 514	79
66	Mit Finanz- und Versicherungsdienstleistungen verbundene Tätigkeiten	3 457	28 801	27 392	1 409
<b>L</b>	<b>Grundstücks- und Wohnungswesen</b>	11 239	31 049	26 344	4 705
68	Grundstücks- und Wohnungswesen	11 239	31 049	26 344	4 705
<b>M</b>	<b>Erbringung von freiberuflichen, wissenschaftlichen und technischen Dienstleistungen</b>	32 145	198 594	185 627	12 967
69	Rechts- und Steuerberatung, Wirtschaftsprüfung	7 772	49 233	45 230	4 003
70	Verwaltung und Führung von Unternehmen und Betrieben; Unternehmensberatung	10 240	61 950	59 503	2 447
71	Architektur- und Ingenieurbüros; technische, physikalische und chemische Untersuchung	6 847	40 745	38 485	2 259
72	Forschung und Entwicklung	455	12 313	11 847	466
73	Werbung und Marktforschung	1 952	16 745	13 910	2 835
74	Sonstige freiberufliche, wissenschaftliche und technische Tätigkeiten	4 394	15 518	14 868	650
75	Veterinärwesen	485	2 091	1 784	307
<b>N</b>	<b>Erbringung von sonstigen wirtschaftlichen Dienstleistungen</b>	14 227	262 016	233 447	28 569
77	Vermietung von beweglichen Sachen	1 053	14 391	13 373	1 018
78	Vermittlung und Überlassung von Arbeitskräften	983	103 802	102 020	1 782
79	Reisebüros, Reiseveranstalter und Erbringung sonstiger Reservierungsdienstleistungen	705	8 233	7 864	368
80	Wach- und Sicherheitsdienste sowie Detekteien	526	22 992	20 776	2 217
81	Gebäudebetreuung; Garten- und Landschaftsbau	7 851	81 166	60 552	20 614

## 7. Rechtliche Einheiten mit abhängig Beschäftigten in Hessen 2022 nach ausgewählten Wirtschaftsabteilungen und Verwaltungsbezirken

WZ 2008	Wirtschaftsabschnitt Wirtschaftsabteilung	Rechtliche Einheiten	Abhängig Beschäftigte		
		insgesamt	insgesamt	davon	
				SVB <sup>1)</sup>	GEB <sup>2)</sup>
82	Erbringung von wirtschaftlichen Dienstleistungen für Unternehmen und Privatpersonen a. n. g.	3 109	31 433	28 863	2 571
<b>P</b>	<b>Erziehung und Unterricht</b>	4 513	68 650	60 709	7 941
85	Erziehung und Unterricht	4 513	68 650	60 709	7 941
<b>Q</b>	<b>Gesundheits- und Sozialwesen</b>	13 332	244 201	223 569	20 632
86	Gesundheitswesen	10 912	126 616	114 768	11 848
87	Heime (ohne Erholungs- und Ferienheime)	381	34 856	32 651	2 205
88	Sozialwesen (ohne Heime)	2 039	82 729	76 150	6 579
<b>R</b>	<b>Kunst, Unterhaltung und Erholung</b>	4 965	21 716	16 418	5 298
90	Kreative, künstlerische und unterhaltende Tätigkeiten	2 268	4 370	3 920	450
91	Bibliotheken, Archive, Museen, botanische und zoologische Gärten	91	1 836	1 636	200
92	Spiel-, Wett- und Lotteriewesen	517	3 479	2 825	654
93	Erbringung von Dienstleistungen des Sports, der Unterhaltung und der Erholung	2 089	12 031	8 037	3 993
<b>S</b>	<b>Erbringung von sonstigen Dienstleistungen</b>	12 650	56 234	46 468	9 765
94	Interessenvertretungen sowie kirchliche und sonstige religiöse Vereinigungen (ohne Sozialwesen und Sport)	2 691	33 881	29 571	4 310
95	Reparatur von Datenverarbeitungsgeräten und Gebrauchsgütern	657	1 237	1 005	232
96	Erbringung von sonstigen überwiegend persönlichen Dienstleistungen	9 302	21 115	15 892	5 223
<b>I n s g e s a m t</b>		186 173	2 158 633	1 976 761	181 872

### Landkreis Gießen

<b>B</b>	<b>Bergbau und Gewinnung von Steinen und Erden</b>	6	•	•	6
05	Kohlenbergbau	—	—	—	—
06	Gewinnung von Erdöl und Erdgas	—	—	—	—
07	Erzbergbau	—	—	—	—
08	Gewinnung von Steinen und Erden, sonstiger Bergbau	6	•	•	6
09	Erbringung von Dienstleistungen für den Bergbau und für die Gewinnung von Steinen und Erden	—	—	—	—
<b>C</b>	<b>Verarbeitendes Gewerbe</b>	610	17 622	16 574	1 049
10	Herstellung von Nahrungs- und Futtermitteln	68	1 461	1 030	430
11	Getränkeherstellung	6	•	•	•
12	Tabakverarbeitung	1	•	•	•
13	Herstellung von Textilien	10	•	•	9
14	Herstellung von Bekleidung	7	•	•	•
15	Herstellung von Leder, Lederwaren und Schuhen	4	13	•	•
16	Herstellung von Holz-, Flecht-, Korb- und Korkwaren (ohne Möbel)	34	254	228	27
17	Herstellung von Papier, Pappe und Waren daraus	9	244	231	12
18	Herstellung von Druckerzeugnissen; Vervielfältigung von bespielten Ton-, Bild- und Datenträgern	32	219	161	58
19	Kokerei und Mineralölverarbeitung	—	—	—	—
20	Herstellung von chemischen Erzeugnissen	11	378	336	42
21	Herstellung von pharmazeutischen Erzeugnissen	5	•	•	•
22	Herstellung von Gummi- und Kunststoffwaren	18	616	591	26

## 7. Rechtliche Einheiten mit abhängig Beschäftigten in Hessen 2022 nach ausgewählten Wirtschaftsabteilungen und Verwaltungsbezirken

WZ 2008	Wirtschaftsabschnitt Wirtschaftsabteilung	Rechtliche Einheiten	Abhängig Beschäftigte		
		insgesamt	insgesamt	davon	
				SVB <sup>1)</sup>	GEB <sup>2)</sup>
23	Herstellung von Glas und Glaswaren, Keramik, Verarbeitung von Steinen und Erden	32	1 971	1 944	27
24	Metallerzeugung und -bearbeitung	7	640	637	3
25	Herstellung von Metallerzeugnissen	109	1 912	1 786	126
26	Herstellung von Datenverarbeitungsgeräten, elektronischen und optischen Erzeugnissen	28	2 584	2 551	33
27	Herstellung von elektrischen Ausrüstungen	24	2 625	2 591	34
28	Maschinenbau	68	3 201	3 121	81
29	Herstellung von Kraftwagen und Kraftwagenteilen	8	•	•	•
30	Sonstiger Fahrzeugbau	1	•	•	•
31	Herstellung von Möbeln	24	171	146	25
32	Herstellung von sonstigen Waren	56	418	362	57
33	Reparatur und Installation von Maschinen und Ausrüstungen	48	281	240	41
<b>D</b>	<b>Energieversorgung</b>	117	•	•	14
35	Energieversorgung	117	•	•	14
<b>E</b>	<b>Wasserversorgung; Abwasser- und Abfallentsorgung und Beseitigung von Umweltverschmutzungen</b>	52	854	811	43
36	Wasserversorgung	8	206	•	•
37	Abwasserentsorgung	21	188	174	14
38	Sammlung, Behandlung und Beseitigung von Abfällen; Rückgewinnung	18	426	402	24
39	Beseitigung von Umweltverschmutzungen und sonstige Entsorgung	5	34	•	•
<b>F</b>	<b>Baugewerbe</b>	1 170	5 386	4 906	480
41	Hochbau	87	395	361	34
42	Tiefbau	34	593	565	27
43	Vorbereitende Baustellenarbeiten, Bauinstallation und sonstiges Ausbaugewerbe	1 049	4 398	3 980	419
<b>G</b>	<b>Handel; Instandhaltung und Reparatur von Kraftfahrzeugen</b>	1 960	16 084	13 341	2 743
45	Handel mit Kraftfahrzeugen; Instandhaltung und Reparatur von Kraftfahrzeugen	413	2 610	2 320	291
46	Großhandel (ohne Handel mit Kraftfahrzeugen)	499	7 099	6 435	664
47	Einzelhandel (ohne Handel mit Kraftfahrzeugen)	1 048	6 375	4 586	1 789
<b>H</b>	<b>Verkehr und Lagerei</b>	268	5 103	3 136	1 967
49	Landverkehr und Transport in Rohrfernleitungen	153	2 282	1 801	481
50	Schifffahrt	—	—	—	—
51	Luftfahrt	1	•	•	•
52	Lagerei sowie Erbringung von sonstigen Dienstleistungen für den Verkehr	43	•	•	•
53	Post-, Kurier- und Expressdienste	71	1 956	590	1 366
<b>I</b>	<b>Gastgewerbe</b>	704	4 585	2 725	1 860
55	Beherbergung	91	420	295	125
56	Gastronomie	613	4 165	2 431	1 734
<b>J</b>	<b>Information und Kommunikation</b>	363	2 789	2 626	163
58	Verlagswesen	27	270	244	26

## 7. Rechtliche Einheiten mit abhängig Beschäftigten in Hessen 2022 nach ausgewählten Wirtschaftsabteilungen und Verwaltungsbezirken

WZ 2008	Wirtschaftsabschnitt Wirtschaftsabteilung	Rechtliche Einheiten	Abhängig Beschäftigte		
		insgesamt	insgesamt	davon	
				SVB <sup>1)</sup>	GEB <sup>2)</sup>
59	Herstellung, Verleih und Vertrieb von Filmen und Fernsehprogrammen; Kinos; Tonstudios und Verlegen von Musik	14	31	•	•
60	Rundfunkveranstalter	—	—	—	—
61	Telekommunikation	6	10	•	•
62	Erbringung von Dienstleistungen der Informationstechnologie	285	2 254	2 140	114
63	Informationsdienstleistungen	31	223	217	6
<b>K</b>	<b>Erbringung von Finanz- und Versicherungsdienstleistungen</b>	217	2 782	2 639	144
64	Erbringung von Finanzdienstleistungen	20	1 980	1 956	24
65	Versicherungen, Rückversicherungen und Pensionskassen (ohne Sozialversicherung)	2	•	•	•
66	Mit Finanz- und Versicherungsdienstleistungen verbundene Tätigkeiten	195	•	•	•
<b>L</b>	<b>Grundstücks- und Wohnungswesen</b>	608	974	694	280
68	Grundstücks- und Wohnungswesen	608	974	694	280
<b>M</b>	<b>Erbringung von freiberuflichen, wissenschaftlichen und technischen Dienstleistungen</b>	1 642	4 995	4 255	740
69	Rechts- und Steuerberatung, Wirtschaftsprüfung	454	1 555	1 270	285
70	Verwaltung und Führung von Unternehmen und Betrieben; Unternehmensberatung	355	1 108	1 015	92
71	Architektur- und Ingenieurbüros; technische, physikalische und chemische Untersuchung	414	1 266	1 075	192
72	Forschung und Entwicklung	40	381	334	47
73	Werbung und Marktforschung	119	334	295	40
74	Sonstige freiberufliche, wissenschaftliche und technische Tätigkeiten	183	188	154	34
75	Veterinärwesen	77	163	112	51
<b>N</b>	<b>Erbringung von sonstigen wirtschaftlichen Dienstleistungen</b>	657	4 347	3 546	801
77	Vermietung von beweglichen Sachen	74	301	197	104
78	Vermittlung und Überlassung von Arbeitskräften	29	835	738	97
79	Reisebüros, Reiseveranstalter und Erbringung sonstiger Reservierungsdienstleistungen	45	288	256	32
80	Wach- und Sicherheitsdienste sowie Detekteien	30	671	572	99
81	Gebäudebetreuung; Garten- und Landschaftsbau	364	1 518	1 130	388
82	Erbringung von wirtschaftlichen Dienstleistungen für Unternehmen und Privatpersonen a. n. g.	115	734	652	82
<b>P</b>	<b>Erziehung und Unterricht</b>	270	9 646	8 066	1 580
85	Erziehung und Unterricht	270	9 646	8 066	1 580
<b>Q</b>	<b>Gesundheits- und Sozialwesen</b>	985	25 256	23 386	1 870
86	Gesundheitswesen	815	16 531	15 383	1 148
87	Heime (ohne Erholungs- und Ferienheime)	31	3 545	3 347	198
88	Sozialwesen (ohne Heime)	139	5 181	4 656	525
<b>R</b>	<b>Kunst, Unterhaltung und Erholung</b>	268	1 120	713	407
90	Kreative, künstlerische und unterhaltende Tätigkeiten	94	334	294	40
91	Bibliotheken, Archive, Museen, botanische und zoologische Gärten	—	—	—	—
92	Spiel-, Wett- und Lotteriewesen	29	189	151	38

## 7. Rechtliche Einheiten mit abhängig Beschäftigten in Hessen 2022 nach ausgewählten Wirtschaftsabteilungen und Verwaltungsbezirken

WZ 2008	Wirtschaftsabschnitt Wirtschaftsabteilung	Rechtliche Einheiten	Abhängig Beschäftigte		
		insgesamt	insgesamt	davon	
				SVB <sup>1)</sup>	GEB <sup>2)</sup>
93	Erbringung von Dienstleistungen des Sports, der Unterhaltung und der Erholung	145	598	269	329
<b>S</b>	<b>Erbringung von sonstigen Dienstleistungen</b>	767	2 945	2 170	776
94	Interessenvertretungen sowie kirchliche und sonstige religiöse Vereinigungen (ohne Sozialwesen und Sport)	223	1 741	1 293	448
95	Reparatur von Datenverarbeitungsgeräten und Gebrauchsgütern	42	57	38	19
96	Erbringung von sonstigen überwiegend persönlichen Dienstleistungen	502	1 148	839	309
	<b>I n s g e s a m t</b>	10 664	105 158	90 238	14 919
<b>Lahn-Dill-Kreis</b>					
<b>B</b>	<b>Bergbau und Gewinnung von Steinen und Erden</b>	9	•	•	3
05	Kohlenbergbau	—	—	—	—
06	Gewinnung von Erdöl und Erdgas	—	—	—	—
07	Erzbergbau	—	—	—	—
08	Gewinnung von Steinen und Erden, sonstiger Bergbau	9	•	•	3
09	Erbringung von Dienstleistungen für den Bergbau und für die Gewinnung von Steinen und Erden	—	—	—	—
<b>C</b>	<b>Verarbeitendes Gewerbe</b>	1 096	36 597	34 563	2 034
10	Herstellung von Nahrungs- und Futtermitteln	103	1 557	1 093	465
11	Getränkeherstellung	4	29	•	•
12	Tabakverarbeitung	1	•	•	•
13	Herstellung von Textilien	13	197	186	11
14	Herstellung von Bekleidung	8	49	•	•
15	Herstellung von Leder, Lederwaren und Schuhen	6	•	•	•
16	Herstellung von Holz-, Flecht-, Korb- und Korkwaren (ohne Möbel)	58	411	346	65
17	Herstellung von Papier, Pappe und Waren daraus	6	•	•	•
18	Herstellung von Druckerzeugnissen; Vervielfältigung von bespielten Ton-, Bild- und Datenträgern	43	168	129	39
19	Kokerei und Mineralölverarbeitung	1	•	•	•
20	Herstellung von chemischen Erzeugnissen	14	799	772	27
21	Herstellung von pharmazeutischen Erzeugnissen	3	•	•	•
22	Herstellung von Gummi- und Kunststoffwaren	35	1 586	1 473	114
23	Herstellung von Glas und Glaswaren, Keramik, Verarbeitung von Steinen und Erden	42	1 007	962	45
24	Metallerzeugung und -bearbeitung	15	1 766	1 736	30
25	Herstellung von Metallerzeugnissen	329	11 364	10 680	684
26	Herstellung von Datenverarbeitungsgeräten, elektronischen und optischen Erzeugnissen	85	4 106	3 998	108
27	Herstellung von elektrischen Ausrüstungen	52	4 507	4 404	103
28	Maschinenbau	107	4 553	4 423	130
29	Herstellung von Kraftwagen und Kraftwagenteilen	16	1 907	1 888	19
30	Sonstiger Fahrzeugbau	2	•	•	•
31	Herstellung von Möbeln	22	1 034	1 018	16
32	Herstellung von sonstigen Waren	64	966	880	86
33	Reparatur und Installation von Maschinen und Ausrüstungen	67	336	291	45
<b>D</b>	<b>Energieversorgung</b>	146	•	•	9

## 7. Rechtliche Einheiten mit abhängig Beschäftigten in Hessen 2022 nach ausgewählten Wirtschaftsabteilungen und Verwaltungsbezirken

WZ 2008	Wirtschaftsabschnitt Wirtschaftsabteilung	Rechtliche Einheiten	Abhängig Beschäftigte		
		insgesamt	insgesamt	davon	
				SVB <sup>1)</sup>	GEB <sup>2)</sup>
35	Energieversorgung	146	•	•	9
<b>E</b>	<b>Wasserversorgung; Abwasser- und Abfallentsorgung und Beseitigung von Umweltverschmutzungen</b>	44	690	650	40
36	Wasserversorgung	6	102	•	•
37	Abwasserentsorgung	8	•	•	•
38	Sammlung, Behandlung und Beseitigung von Abfällen; Rückgewinnung	29	538	508	30
39	Beseitigung von Umweltverschmutzungen und sonstige Entsorgung	1	•	•	•
<b>F</b>	<b>Baugewerbe</b>	1 204	5 531	4 937	594
41	Hochbau	94	600	551	50
42	Tiefbau	45	731	701	30
43	Vorbereitende Baustellenarbeiten, Bauinstallation und sonstiges Ausbaugewerbe	1 065	4 200	3 685	515
<b>G</b>	<b>Handel; Instandhaltung und Reparatur von Kraftfahrzeugen</b>	1 855	13 466	11 199	2 267
45	Handel mit Kraftfahrzeugen; Instandhaltung und Reparatur von Kraftfahrzeugen	428	1 423	1 222	201
46	Großhandel (ohne Handel mit Kraftfahrzeugen)	497	6 543	6 046	496
47	Einzelhandel (ohne Handel mit Kraftfahrzeugen)	930	5 500	3 931	1 569
<b>H</b>	<b>Verkehr und Lagerei</b>	290	3 365	2 859	507
49	Landverkehr und Transport in Rohrfernleitungen	158	1 682	1 372	310
50	Schifffahrt	—	—	—	—
51	Luftfahrt	2	•	•	•
52	Lagerei sowie Erbringung von sonstigen Dienstleistungen für den Verkehr	70	1 302	1 189	113
53	Post-, Kurier- und Expressdienste	60	•	•	•
<b>I</b>	<b>Gastgewerbe</b>	599	2 433	1 437	996
55	Beherbergung	71	386	237	150
56	Gastronomie	528	2 047	1 200	847
<b>J</b>	<b>Information und Kommunikation</b>	259	2 027	1 877	151
58	Verlagswesen	15	199	166	33
59	Herstellung, Verleih und Vertrieb von Filmen und Fernsehprogrammen; Kinos; Tonstudios und Verlegen von Musik	9	19	9	10
60	Rundfunkveranstalter	1	•	•	•
61	Telekommunikation	10	•	•	•
62	Erbringung von Dienstleistungen der Informationstechnologie	202	1 040	958	82
63	Informationsdienstleistungen	22	499	483	15
<b>K</b>	<b>Erbringung von Finanz- und Versicherungsdienstleistungen</b>	204	1 509	1 397	113
64	Erbringung von Finanzdienstleistungen	21	1 111	1 096	15
65	Versicherungen, Rückversicherungen und Pensionskassen (ohne Sozialversicherung)	—	—	—	—
66	Mit Finanz- und Versicherungsdienstleistungen verbundene Tätigkeiten	183	398	301	97
<b>L</b>	<b>Grundstücks- und Wohnungswesen</b>	509	607	438	169
68	Grundstücks- und Wohnungswesen	509	607	438	169

## 7. Rechtliche Einheiten mit abhängig Beschäftigten in Hessen 2022 nach ausgewählten Wirtschaftsabteilungen und Verwaltungsbezirken

WZ 2008	Wirtschaftsabschnitt Wirtschaftsabteilung	Rechtliche Einheiten	Abhängig Beschäftigte		
		insgesamt	insgesamt	davon	
				SVB <sup>1)</sup>	GEB <sup>2)</sup>
<b>M</b>	<b>Erbringung von freiberuflichen, wissenschaftlichen und technischen Dienstleistungen</b>	1 248	4 188	3 554	635
69	Rechts- und Steuerberatung, Wirtschaftsprüfung	301	1 308	1 090	218
70	Verwaltung und Führung von Unternehmen und Betrieben; Unternehmensberatung	316	1 094	1 003	91
71	Architektur- und Ingenieurbüros; technische, physikalische und chemische Untersuchung	358	1 168	1 007	161
72	Forschung und Entwicklung	17	32	•	•
73	Werbung und Marktforschung	67	224	187	37
74	Sonstige freiberufliche, wissenschaftliche und technische Tätigkeiten	140	251	163	87
75	Veterinärwesen	49	112	•	•
<b>N</b>	<b>Erbringung von sonstigen wirtschaftlichen Dienstleistungen</b>	618	6 125	4 561	1 564
77	Vermietung von beweglichen Sachen	64	145	106	39
78	Vermittlung und Überlassung von Arbeitskräften	24	1 682	1 637	45
79	Reisebüros, Reiseveranstalter und Erbringung sonstiger Reservierungsdienstleistungen	36	112	•	•
80	Wach- und Sicherheitsdienste sowie Detekteien	12	165	•	•
81	Gebäudebetreuung; Garten- und Landschaftsbau	371	3 292	2 179	1 113
82	Erbringung von wirtschaftlichen Dienstleistungen für Unternehmen und Privatpersonen a. n. g.	111	730	389	341
<b>P</b>	<b>Erziehung und Unterricht</b>	238	2 192	1 909	283
85	Erziehung und Unterricht	238	2 192	1 909	283
<b>Q</b>	<b>Gesundheits- und Sozialwesen</b>	782	16 191	14 523	1 668
86	Gesundheitswesen	645	8 834	7 860	974
87	Heime (ohne Erholungs- und Ferienheime)	34	2 981	2 734	247
88	Sozialwesen (ohne Heime)	103	4 376	3 928	447
<b>R</b>	<b>Kunst, Unterhaltung und Erholung</b>	234	643	383	260
90	Kreative, künstlerische und unterhaltende Tätigkeiten	64	31	12	19
91	Bibliotheken, Archive, Museen, botanische und zoologische Gärten	6	63	54	9
92	Spiel-, Wett- und Lotteriewesen	33	156	111	44
93	Erbringung von Dienstleistungen des Sports, der Unterhaltung und der Erholung	131	393	205	188
<b>S</b>	<b>Erbringung von sonstigen Dienstleistungen</b>	696	2 265	1 609	656
94	Interessenvertretungen sowie kirchliche und sonstige religiöse Vereinigungen (ohne Sozialwesen und Sport)	186	•	•	•
95	Reparatur von Datenverarbeitungsgeräten und Gebrauchsgütern	29	•	•	•
96	Erbringung von sonstigen überwiegend persönlichen Dienstleistungen	481	954	656	298
<b>I n s g e s a m t</b>		10 031	98 145	86 199	11 947
<b>Landkreis Limburg-Weilburg</b>					
<b>B</b>	<b>Bergbau und Gewinnung von Steinen und Erden</b>	9	221	194	27
05	Kohlenbergbau	—	—	—	—
06	Gewinnung von Erdöl und Erdgas	—	—	—	—
07	Erzbergbau	—	—	—	—

## 7. Rechtliche Einheiten mit abhängig Beschäftigten in Hessen 2022 nach ausgewählten Wirtschaftsabteilungen und Verwaltungsbezirken

WZ 2008	Wirtschaftsabschnitt Wirtschaftsabteilung	Rechtliche Einheiten	Abhängig Beschäftigte		
		insgesamt	insgesamt	davon	
				SVB <sup>1)</sup>	GEB <sup>2)</sup>
08	Gewinnung von Steinen und Erden, sonstiger Bergbau	9	221	194	27
09	Erbringung von Dienstleistungen für den Bergbau und für die Gewinnung von Steinen und Erden	—	—	—	—
<b>C</b>	<b>Verarbeitendes Gewerbe</b>	511	11 063	10 083	980
10	Herstellung von Nahrungs- und Futtermitteln	80	2 430	2 038	392
11	Getränkeherstellung	7	259	241	18
12	Tabakverarbeitung	—	—	—	—
13	Herstellung von Textilien	9	•	•	24
14	Herstellung von Bekleidung	5	•	•	•
15	Herstellung von Leder, Lederwaren und Schuhen	2	•	•	•
16	Herstellung von Holz-, Flecht-, Korb- und Korkwaren (ohne Möbel)	34	137	105	33
17	Herstellung von Papier, Pappe und Waren daraus	4	•	•	•
18	Herstellung von Druckerzeugnissen; Vervielfältigung von bespielten Ton-, Bild- und Datenträgern	18	127	86	41
19	Kokerei und Mineralölverarbeitung	—	—	—	—
20	Herstellung von chemischen Erzeugnissen	3	•	•	•
21	Herstellung von pharmazeutischen Erzeugnissen	2	•	•	•
22	Herstellung von Gummi- und Kunststoffwaren	19	1 162	1 128	35
23	Herstellung von Glas und Glaswaren, Keramik, Verarbeitung von Steinen und Erden	32	268	248	20
24	Metallerzeugung und -bearbeitung	6	•	•	•
25	Herstellung von Metallerzeugnissen	93	1 313	1 194	119
26	Herstellung von Datenverarbeitungsgeräten, elektronischen und optischen Erzeugnissen	36	1 097	1 053	45
27	Herstellung von elektrischen Ausrüstungen	16	907	881	26
28	Maschinenbau	38	1 667	1 611	56
29	Herstellung von Kraftwagen und Kraftwagenteilen	8	182	159	23
30	Sonstiger Fahrzeugbau	1	•	•	•
31	Herstellung von Möbeln	16	33	27	6
32	Herstellung von sonstigen Waren	34	273	234	39
33	Reparatur und Installation von Maschinen und Ausrüstungen	48	200	174	26
<b>D</b>	<b>Energieversorgung</b>	189	170	158	12
35	Energieversorgung	189	170	158	12
<b>E</b>	<b>Wasserversorgung; Abwasser- und Abfallentsorgung und Beseitigung von Umweltverschmutzungen</b>	25	438	421	18
36	Wasserversorgung	8	•	•	•
37	Abwasserentsorgung	6	•	•	•
38	Sammlung, Behandlung und Beseitigung von Abfällen; Rückgewinnung	11	374	358	16
39	Beseitigung von Umweltverschmutzungen und sonstige Entsorgung	—	—	—	—
<b>F</b>	<b>Baugewerbe</b>	1 141	6 222	5 653	569
41	Hochbau	75	457	409	49
42	Tiefbau	75	1 705	1 621	83
43	Vorbereitende Baustellenarbeiten, Bauinstallation und sonstiges Ausbaugewerbe	991	4 060	3 623	437
<b>G</b>	<b>Handel; Instandhaltung und Reparatur von Kraftfahrzeugen</b>	1 337	8 321	6 885	1 436



## 7. Rechtliche Einheiten mit abhängig Beschäftigten in Hessen 2022 nach ausgewählten Wirtschaftsabteilungen und Verwaltungsbezirken

WZ 2008	Wirtschaftsabschnitt Wirtschaftsabteilung	Rechtliche Einheiten	Abhängig Beschäftigte		
		insgesamt	insgesamt	davon	
				SVB <sup>1)</sup>	GEB <sup>2)</sup>
45	Handel mit Kraftfahrzeugen; Instandhaltung und Reparatur von Kraftfahrzeugen	295	1 493	1 297	196
46	Großhandel (ohne Handel mit Kraftfahrzeugen)	350	3 487	3 151	336
47	Einzelhandel (ohne Handel mit Kraftfahrzeugen)	692	3 341	2 437	904
<b>H</b>	<b>Verkehr und Lagerei</b>	197	2 488	1 647	841
49	Landverkehr und Transport in Rohrfernleitungen	97	1 170	885	285
50	Schifffahrt	3	•	•	•
51	Luftfahrt	3	•	•	•
52	Lagerei sowie Erbringung von sonstigen Dienstleistungen für den Verkehr	54	551	494	57
53	Post-, Kurier- und Expressdienste	40	762	265	497
<b>I</b>	<b>Gastgewerbe</b>	492	1 908	1 153	755
55	Beherbergung	70	514	318	196
56	Gastronomie	422	1 394	835	560
<b>J</b>	<b>Information und Kommunikation</b>	269	744	635	109
58	Verlagswesen	15	•	•	•
59	Herstellung, Verleih und Vertrieb von Filmen und Fernsehprogrammen; Kinos; Tonstudios und Verlegen von Musik	9	•	•	•
60	Rundfunkveranstalter	—	—	—	—
61	Telekommunikation	10	70	63	8
62	Erbringung von Dienstleistungen der Informationstechnologie	209	543	489	54
63	Informationsdienstleistungen	26	56	45	11
<b>K</b>	<b>Erbringung von Finanz- und Versicherungsdienstleistungen</b>	196	1 274	1 179	95
64	Erbringung von Finanzdienstleistungen	21	•	•	•
65	Versicherungen, Rückversicherungen und Pensionskassen (ohne Sozialversicherung)	1	•	•	•
66	Mit Finanz- und Versicherungsdienstleistungen verbundene Tätigkeiten	174	702	609	93
<b>L</b>	<b>Grundstücks- und Wohnungswesen</b>	392	494	349	145
68	Grundstücks- und Wohnungswesen	392	494	349	145
<b>M</b>	<b>Erbringung von freiberuflichen, wissenschaftlichen und technischen Dienstleistungen</b>	1 015	3 402	2 951	451
69	Rechts- und Steuerberatung, Wirtschaftsprüfung	270	1 079	933	146
70	Verwaltung und Führung von Unternehmen und Betrieben; Unternehmensberatung	238	533	465	68
71	Architektur- und Ingenieurbüros; technische, physikalische und chemische Untersuchung	277	888	778	110
72	Forschung und Entwicklung	11	445	436	9
73	Werbung und Marktforschung	70	203	125	78
74	Sonstige freiberufliche, wissenschaftliche und technische Tätigkeiten	111	139	118	21
75	Veterinärwesen	38	116	96	19
<b>N</b>	<b>Erbringung von sonstigen wirtschaftlichen Dienstleistungen</b>	563	3 132	2 432	700
77	Vermietung von beweglichen Sachen	40	91	75	16
78	Vermittlung und Überlassung von Arbeitskräften	18	•	•	•

## 7. Rechtliche Einheiten mit abhängig Beschäftigten in Hessen 2022 nach ausgewählten Wirtschaftsabteilungen und Verwaltungsbezirken

WZ 2008	Wirtschaftsabschnitt Wirtschaftsabteilung	Rechtliche Einheiten	Abhängig Beschäftigte		
		insgesamt	insgesamt	davon	
				SVB <sup>1)</sup>	GEB <sup>2)</sup>
79	Reisebüros, Reiseveranstalter und Erbringung sonstiger Reservierungsdienstleistungen	24	•	•	•
80	Wach- und Sicherheitsdienste sowie Detekteien	15	359	309	50
81	Gebäudebetreuung; Garten- und Landschaftsbau	368	1 862	1 334	528
82	Erbringung von wirtschaftlichen Dienstleistungen für Unternehmen und Privatpersonen a. n. g.	98	341	289	52
<b>P</b>	<b>Erziehung und Unterricht</b>	207	2 654	2 245	409
85	Erziehung und Unterricht	207	2 654	2 245	409
<b>Q</b>	<b>Gesundheits- und Sozialwesen</b>	543	9 296	8 352	945
86	Gesundheitswesen	447	6 055	5 393	662
87	Heime (ohne Erholungs- und Ferienheime)	24	1 265	1 167	99
88	Sozialwesen (ohne Heime)	72	1 976	1 792	184
<b>R</b>	<b>Kunst, Unterhaltung und Erholung</b>	163	391	183	208
90	Kreative, künstlerische und unterhaltende Tätigkeiten	58	•	30	•
91	Bibliotheken, Archive, Museen, botanische und zoologische Gärten	1	•	•	•
92	Spiel-, Wett- und Lotteriewesen	11	48	•	•
93	Erbringung von Dienstleistungen des Sports, der Unterhaltung und der Erholung	93	294	127	167
<b>S</b>	<b>Erbringung von sonstigen Dienstleistungen</b>	466	2 625	2 060	565
94	Interessenvertretungen sowie kirchliche und sonstige religiöse Vereinigungen (ohne Sozialwesen und Sport)	111	1 718	1 410	308
95	Reparatur von Datenverarbeitungsgeräten und Gebrauchsgütern	24	26	21	6
96	Erbringung von sonstigen überwiegend persönlichen Dienstleistungen	331	881	629	252
<b>I n s g e s a m t</b>		7 715	54 843	46 578	8 265

### Landkreis Marburg-Biedenkopf

<b>B</b>	<b>Bergbau und Gewinnung von Steinen und Erden</b>	5	35	•	•
05	Kohlenbergbau	—	—	—	—
06	Gewinnung von Erdöl und Erdgas	—	—	—	—
07	Erzbergbau	—	—	—	—
08	Gewinnung von Steinen und Erden, sonstiger Bergbau	5	35	•	•
09	Erbringung von Dienstleistungen für den Bergbau und für die Gewinnung von Steinen und Erden	—	—	—	—
<b>C</b>	<b>Verarbeitendes Gewerbe</b>	603	30 996	29 934	1 062
10	Herstellung von Nahrungs- und Futtermitteln	90	6 639	6 336	303
11	Getränkeherstellung	2	•	•	•
12	Tabakverarbeitung	—	—	—	—
13	Herstellung von Textilien	10	125	120	5
14	Herstellung von Bekleidung	3	•	•	•
15	Herstellung von Leder, Lederwaren und Schuhen	3	•	•	•
16	Herstellung von Holz-, Flecht-, Korb- und Korkwaren (ohne Möbel)	31	225	200	25
17	Herstellung von Papier, Pappe und Waren daraus	4	579	569	10
18	Herstellung von Druckerzeugnissen; Vervielfältigung von bespielten Ton-, Bild- und Datenträgern	27	210	99	110

## 7. Rechtliche Einheiten mit abhängig Beschäftigten in Hessen 2022 nach ausgewählten Wirtschaftsabteilungen und Verwaltungsbezirken

WZ 2008	Wirtschaftsabschnitt Wirtschaftsabteilung	Rechtliche Einheiten	Abhängig Beschäftigte		
		insgesamt	insgesamt	davon	
				SVB <sup>1)</sup>	GEB <sup>2)</sup>
19	Kokerei und Mineralölverarbeitung	—	—	—	—
20	Herstellung von chemischen Erzeugnissen	9	•	74	•
21	Herstellung von pharmazeutischen Erzeugnissen	7	5 879	5 873	7
22	Herstellung von Gummi- und Kunststoffwaren	32	2 148	2 085	64
23	Herstellung von Glas und Glaswaren, Keramik, Verarbeitung von Steinen und Erden	33	233	207	26
24	Metallerzeugung und -bearbeitung	18	4 477	4 447	30
25	Herstellung von Metallerzeugnissen	144	5 364	5 156	208
26	Herstellung von Datenverarbeitungsgeräten, elektronischen und optischen Erzeugnissen	19	192	173	19
27	Herstellung von elektrischen Ausrüstungen	13	238	216	22
28	Maschinenbau	47	3 626	3 543	83
29	Herstellung von Kraftwagen und Kraftwagenteilen	3	•	•	•
30	Sonstiger Fahrzeugbau	1	•	•	•
31	Herstellung von Möbeln	13	329	303	26
32	Herstellung von sonstigen Waren	53	477	390	87
33	Reparatur und Installation von Maschinen und Ausrüstungen	41	132	110	22
<b>D</b>	<b>Energieversorgung</b>	193	972	928	44
35	Energieversorgung	193	972	928	44
<b>E</b>	<b>Wasserversorgung; Abwasser- und Abfallentsorgung und Beseitigung von Umweltverschmutzungen</b>	40	276	•	•
36	Wasserversorgung	5	•	•	•
37	Abwasserentsorgung	11	140	132	8
38	Sammlung, Behandlung und Beseitigung von Abfällen; Rückgewinnung	21	133	122	11
39	Beseitigung von Umweltverschmutzungen und sonstige Entsorgung	3	•	•	•
<b>F</b>	<b>Baugewerbe</b>	873	4 612	4 178	434
41	Hochbau	38	393	363	30
42	Tiefbau	48	690	659	30
43	Vorbereitende Baustellenarbeiten, Bauinstallation und sonstiges Ausbaugewerbe	787	3 530	3 156	374
<b>G</b>	<b>Handel; Instandhaltung und Reparatur von Kraftfahrzeugen</b>	1 478	9 913	7 867	2 046
45	Handel mit Kraftfahrzeugen; Instandhaltung und Reparatur von Kraftfahrzeugen	290	1 574	1 389	184
46	Großhandel (ohne Handel mit Kraftfahrzeugen)	327	2 720	2 424	296
47	Einzelhandel (ohne Handel mit Kraftfahrzeugen)	861	5 620	4 054	1 566
<b>H</b>	<b>Verkehr und Lagerei</b>	179	2 554	1 625	929
49	Landverkehr und Transport in Rohrfernleitungen	118	1 411	1 098	313
50	Schifffahrt	—	—	—	—
51	Luftfahrt	1	•	•	•
52	Lagerei sowie Erbringung von sonstigen Dienstleistungen für den Verkehr	35	•	•	•
53	Post-, Kurier- und Expressdienste	25	778	213	564
<b>I</b>	<b>Gastgewerbe</b>	575	3 178	1 585	1 593
55	Beherbergung	103	724	448	276

## 7. Rechtliche Einheiten mit abhängig Beschäftigten in Hessen 2022 nach ausgewählten Wirtschaftsabteilungen und Verwaltungsbezirken

WZ 2008	Wirtschaftsabschnitt Wirtschaftsabteilung	Rechtliche Einheiten	Abhängig Beschäftigte		
		insgesamt	insgesamt	davon	
				SVB <sup>1)</sup>	GEB <sup>2)</sup>
56	Gastronomie	472	2 454	1 137	1 317
<b>J</b>	<b>Information und Kommunikation</b>	262	1 058	930	128
58	Verlagswesen	18	182	168	14
59	Herstellung, Verleih und Vertrieb von Filmen und Fernsehprogrammen; Kinos; Tonstudios und Verlegen von Musik	13	•	•	•
60	Rundfunkveranstalter	1	•	•	•
61	Telekommunikation	6	62	•	•
62	Erbringung von Dienstleistungen der Informationstechnologie	206	669	617	52
63	Informationsdienstleistungen	18	53	•	•
<b>K</b>	<b>Erbringung von Finanz- und Versicherungsdienstleistungen</b>	171	1 117	1 026	91
64	Erbringung von Finanzdienstleistungen	12	•	•	•
65	Versicherungen, Rückversicherungen und Pensionskassen (ohne Sozialversicherung)	3	•	•	•
66	Mit Finanz- und Versicherungsdienstleistungen verbundene Tätigkeiten	156	•	•	82
<b>L</b>	<b>Grundstücks- und Wohnungswesen</b>	396	548	406	141
68	Grundstücks- und Wohnungswesen	396	548	406	141
<b>M</b>	<b>Erbringung von freiberuflichen, wissenschaftlichen und technischen Dienstleistungen</b>	1 013	3 745	3 314	431
69	Rechts- und Steuerberatung, Wirtschaftsprüfung	287	1 098	895	203
70	Verwaltung und Führung von Unternehmen und Betrieben; Unternehmensberatung	227	853	786	67
71	Architektur- und Ingenieurbüros; technische, physikalische und chemische Untersuchung	266	769	663	106
72	Forschung und Entwicklung	31	650	642	8
73	Werbung und Marktforschung	48	85	76	9
74	Sonstige freiberufliche, wissenschaftliche und technische Tätigkeiten	122	148	130	18
75	Veterinärwesen	32	143	122	21
<b>N</b>	<b>Erbringung von sonstigen wirtschaftlichen Dienstleistungen</b>	491	6 416	5 125	1 291
77	Vermietung von beweglichen Sachen	47	155	112	43
78	Vermittlung und Überlassung von Arbeitskräften	18	754	729	25
79	Reisebüros, Reiseveranstalter und Erbringung sonstiger Reservierungsdienstleistungen	28	148	117	31
80	Wach- und Sicherheitsdienste sowie Detekteien	12	129	83	46
81	Gebäudebetreuung; Garten- und Landschaftsbau	309	4 717	3 675	1 041
82	Erbringung von wirtschaftlichen Dienstleistungen für Unternehmen und Privatpersonen a. n. g.	77	514	409	105
<b>P</b>	<b>Erziehung und Unterricht</b>	277	9 009	7 632	1 377
85	Erziehung und Unterricht	277	9 009	7 632	1 377
<b>Q</b>	<b>Gesundheits- und Sozialwesen</b>	931	16 620	14 593	2 028
86	Gesundheitswesen	751	7 415	6 476	939
87	Heime (ohne Erholungs- und Ferienheime)	46	5 851	5 407	444
88	Sozialwesen (ohne Heime)	134	3 355	2 710	645
<b>R</b>	<b>Kunst, Unterhaltung und Erholung</b>	215	1 658	1 053	605

## 7. Rechtliche Einheiten mit abhängig Beschäftigten in Hessen 2022 nach ausgewählten Wirtschaftsabteilungen und Verwaltungsbezirken

WZ 2008	Wirtschaftsabschnitt Wirtschaftsabteilung	Rechtliche Einheiten	Abhängig Beschäftigte		
		insgesamt	insgesamt	davon	
				SVB <sup>1)</sup>	GEB <sup>2)</sup>
90	Kreative, künstlerische und unterhaltende Tätigkeiten	58	115	•	•
91	Bibliotheken, Archive, Museen, botanische und zoologische Gärten	4	72	•	•
92	Spiel-, Wett- und Lotteriewesen	33	275	207	68
93	Erbringung von Dienstleistungen des Sports, der Unterhaltung und der Erholung	120	1 195	679	516
<b>S</b>	<b>Erbringung von sonstigen Dienstleistungen</b>	592	2 591	1 988	603
94	Interessenvertretungen sowie kirchliche und sonstige religiöse Vereinigungen (ohne Sozialwesen und Sport)	208	1 666	1 277	390
95	Reparatur von Datenverarbeitungsgeräten und Gebrauchsgütern	21	45	30	15
96	Erbringung von sonstigen überwiegend persönlichen Dienstleistungen	363	880	681	199
	<b>I n s g e s a m t</b>	8 294	95 299	82 470	12 828
<b>Vogelsbergkreis</b>					
<b>B</b>	<b>Bergbau und Gewinnung von Steinen und Erden</b>	1	•	•	•
05	Kohlenbergbau	—	—	—	—
06	Gewinnung von Erdöl und Erdgas	—	—	—	—
07	Erzbergbau	—	—	—	—
08	Gewinnung von Steinen und Erden, sonstiger Bergbau	1	•	•	•
09	Erbringung von Dienstleistungen für den Bergbau und für die Gewinnung von Steinen und Erden	—	—	—	—
<b>C</b>	<b>Verarbeitendes Gewerbe</b>	389	8 187	7 585	602
10	Herstellung von Nahrungs- und Futtermitteln	65	627	469	159
11	Getränkeherstellung	3	•	•	•
12	Tabakverarbeitung	—	—	—	—
13	Herstellung von Textilien	10	153	141	12
14	Herstellung von Bekleidung	6	253	240	14
15	Herstellung von Leder, Lederwaren und Schuhen	2	•	•	•
16	Herstellung von Holz-, Flecht-, Korb- und Korkwaren (ohne Möbel)	39	597	570	27
17	Herstellung von Papier, Pappe und Waren daraus	7	718	687	31
18	Herstellung von Druckerzeugnissen; Vervielfältigung von bespielten Ton-, Bild- und Datenträgern	11	161	121	40
19	Kokerei und Mineralölverarbeitung	1	•	•	•
20	Herstellung von chemischen Erzeugnissen	4	148	•	•
21	Herstellung von pharmazeutischen Erzeugnissen	2	•	•	•
22	Herstellung von Gummi- und Kunststoffwaren	13	562	544	18
23	Herstellung von Glas und Glaswaren, Keramik, Verarbeitung von Steinen und Erden	22	97	87	11
24	Metallerzeugung und -bearbeitung	1	•	•	•
25	Herstellung von Metallerzeugnissen	80	2 298	2 199	99
26	Herstellung von Datenverarbeitungsgeräten, elektronischen und optischen Erzeugnissen	13	325	305	20
27	Herstellung von elektrischen Ausrüstungen	15	391	351	40
28	Maschinenbau	25	1 168	1 111	56
29	Herstellung von Kraftwagen und Kraftwagenteilen	4	•	•	•
30	Sonstiger Fahrzeugbau	2	•	•	•
31	Herstellung von Möbeln	15	160	153	8

## 7. Rechtliche Einheiten mit abhängig Beschäftigten in Hessen 2022 nach ausgewählten Wirtschaftsabteilungen und Verwaltungsbezirken

WZ 2008	Wirtschaftsabschnitt Wirtschaftsabteilung	Rechtliche Einheiten	Abhängig Beschäftigte		
		insgesamt	insgesamt	davon	
				SVB <sup>1)</sup>	GEB <sup>2)</sup>
32	Herstellung von sonstigen Waren	21	174	162	12
33	Reparatur und Installation von Maschinen und Ausrüstungen	28	114	96	17
<b>D</b>	<b>Energieversorgung</b>	150	•	•	25
35	Energieversorgung	150	•	•	25
<b>E</b>	<b>Wasserversorgung; Abwasser- und Abfallentsorgung und Beseitigung von Umweltverschmutzungen</b>	24	388	•	•
36	Wasserversorgung	5	•	•	•
37	Abwasserentsorgung	6	63	53	10
38	Sammlung, Behandlung und Beseitigung von Abfällen; Rückgewinnung	12	321	287	35
39	Beseitigung von Umweltverschmutzungen und sonstige Entsorgung	1	•	•	•
<b>F</b>	<b>Baugewerbe</b>	521	2 744	2 480	263
41	Hochbau	37	388	361	26
42	Tiefbau	22	268	260	8
43	Vorbereitende Baustellenarbeiten, Bauinstallation und sonstiges Ausbaugewerbe	462	2 088	1 859	229
<b>G</b>	<b>Handel; Instandhaltung und Reparatur von Kraftfahrzeugen</b>	776	5 128	4 285	843
45	Handel mit Kraftfahrzeugen; Instandhaltung und Reparatur von Kraftfahrzeugen	169	977	860	117
46	Großhandel (ohne Handel mit Kraftfahrzeugen)	217	1 677	1 491	187
47	Einzelhandel (ohne Handel mit Kraftfahrzeugen)	390	2 474	1 934	539
<b>H</b>	<b>Verkehr und Lagerei</b>	109	1 228	793	435
49	Landverkehr und Transport in Rohrfernleitungen	65	578	398	180
50	Schifffahrt	—	—	—	—
51	Luftfahrt	—	—	—	—
52	Lagerei sowie Erbringung von sonstigen Dienstleistungen für den Verkehr	28	•	•	•
53	Post-, Kurier- und Expressdienste	16	•	•	•
<b>I</b>	<b>Gastgewerbe</b>	277	1 320	808	512
55	Beherbergung	81	510	324	186
56	Gastronomie	196	809	483	326
<b>J</b>	<b>Information und Kommunikation</b>	92	701	261	440
58	Verlagswesen	7	•	•	•
59	Herstellung, Verleih und Vertrieb von Filmen und Fernsehprogrammen; Kinos; Tonstudios und Verlegen von Musik	2	•	•	•
60	Rundfunkveranstalter	—	—	—	—
61	Telekommunikation	1	•	•	•
62	Erbringung von Dienstleistungen der Informationstechnologie	77	204	175	29
63	Informationsdienstleistungen	5	4	•	•
<b>K</b>	<b>Erbringung von Finanz- und Versicherungsdienstleistungen</b>	75	624	552	72
64	Erbringung von Finanzdienstleistungen	9	•	•	33
65	Versicherungen, Rückversicherungen und Pensionskassen (ohne Sozialversicherung)	1	•	•	•

## 7. Rechtliche Einheiten mit abhängig Beschäftigten in Hessen 2022 nach ausgewählten Wirtschaftsabteilungen und Verwaltungsbezirken

WZ 2008	Wirtschaftsabschnitt Wirtschaftsabteilung	Rechtliche Einheiten	Abhängig Beschäftigte		
		insgesamt	insgesamt	davon	
				SVB <sup>1)</sup>	GEB <sup>2)</sup>
66	Mit Finanz- und Versicherungsdienstleistungen verbundene Tätigkeiten	65	•	•	•
<b>L</b>	<b>Grundstücks- und Wohnungswesen</b>	150	102	74	28
68	Grundstücks- und Wohnungswesen	150	102	74	28
<b>M</b>	<b>Erbringung von freiberuflichen, wissenschaftlichen und technischen Dienstleistungen</b>	413	1 088	925	163
69	Rechts- und Steuerberatung, Wirtschaftsprüfung	84	294	243	52
70	Verwaltung und Führung von Unternehmen und Betrieben; Unternehmensberatung	101	247	233	14
71	Architektur- und Ingenieurbüros; technische, physikalische und chemische Untersuchung	126	394	336	58
72	Forschung und Entwicklung	7	19	•	•
73	Werbung und Marktforschung	24	40	31	9
74	Sonstige freiberufliche, wissenschaftliche und technische Tätigkeiten	46	48	35	13
75	Veterinärwesen	25	46	•	•
<b>N</b>	<b>Erbringung von sonstigen wirtschaftlichen Dienstleistungen</b>	212	968	763	205
77	Vermietung von beweglichen Sachen	35	65	55	10
78	Vermittlung und Überlassung von Arbeitskräften	3	•	•	•
79	Reisebüros, Reiseveranstalter und Erbringung sonstiger Reservierungsdienstleistungen	12	•	40	•
80	Wach- und Sicherheitsdienste sowie Detekteien	7	172	•	•
81	Gebäudebetreuung; Garten- und Landschaftsbau	117	474	336	138
82	Erbringung von wirtschaftlichen Dienstleistungen für Unternehmen und Privatpersonen a. n. g.	38	202	176	26
<b>P</b>	<b>Erziehung und Unterricht</b>	111	825	726	99
85	Erziehung und Unterricht	111	825	726	99
<b>Q</b>	<b>Gesundheits- und Sozialwesen</b>	273	8 274	7 674	600
86	Gesundheitswesen	207	2 282	2 029	254
87	Heime (ohne Erholungs- und Ferienheime)	19	4 505	4 335	170
88	Sozialwesen (ohne Heime)	47	1 487	1 311	176
<b>R</b>	<b>Kunst, Unterhaltung und Erholung</b>	73	212	82	130
90	Kreative, künstlerische und unterhaltende Tätigkeiten	24	•	•	•
91	Bibliotheken, Archive, Museen, botanische und zoologische Gärten	2	•	•	•
92	Spiel-, Wett- und Lotteriewesen	3	29	•	•
93	Erbringung von Dienstleistungen des Sports, der Unterhaltung und der Erholung	44	171	54	117
<b>S</b>	<b>Erbringung von sonstigen Dienstleistungen</b>	284	1 162	848	314
94	Interessenvertretungen sowie kirchliche und sonstige religiöse Vereinigungen (ohne Sozialwesen und Sport)	102	•	•	•
95	Reparatur von Datenverarbeitungsgeräten und Gebrauchsgütern	7	•	•	•
96	Erbringung von sonstigen überwiegend persönlichen Dienstleistungen	175	781	651	130
<b>I n s g e s a m t</b>		3 930	33 088	28 313	4 776

Reg.-Bez. G i e ß e n

## 7. Rechtliche Einheiten mit abhängig Beschäftigten in Hessen 2022 nach ausgewählten Wirtschaftsabteilungen und Verwaltungsbezirken

WZ 2008	Wirtschaftsabschnitt Wirtschaftsabteilung	Rechtliche Einheiten	Abhängig Beschäftigte		
		insgesamt	insgesamt	davon	
				SVB <sup>1)</sup>	GEB <sup>2)</sup>
<b>B</b>	<b>Bergbau und Gewinnung von Steinen und Erden</b>	30	372	333	39
05	Kohlenbergbau	—	—	—	—
06	Gewinnung von Erdöl und Erdgas	—	—	—	—
07	Erzbergbau	—	—	—	—
08	Gewinnung von Steinen und Erden, sonstiger Bergbau	30	372	333	39
09	Erbringung von Dienstleistungen für den Bergbau und für die Gewinnung von Steinen und Erden	—	—	—	—
<b>C</b>	<b>Verarbeitendes Gewerbe</b>	3 209	104 465	98 738	5 727
10	Herstellung von Nahrungs- und Futtermitteln	406	12 713	10 965	1 749
11	Getränkeherstellung	22	479	437	42
12	Tabakverarbeitung	2	•	•	•
13	Herstellung von Textilien	52	697	635	62
14	Herstellung von Bekleidung	29	571	459	112
15	Herstellung von Leder, Lederwaren und Schuhen	17	23	20	3
16	Herstellung von Holz-, Flecht-, Korb- und Korkwaren (ohne Möbel)	196	1 624	1 448	176
17	Herstellung von Papier, Pappe und Waren daraus	30	1 690	1 627	63
18	Herstellung von Druckerzeugnissen; Vervielfältigung von bespielten Ton-, Bild- und Datenträgern	131	885	596	289
19	Kokerei und Mineralölverarbeitung	2	•	•	•
20	Herstellung von chemischen Erzeugnissen	41	1 715	1 621	95
21	Herstellung von pharmazeutischen Erzeugnissen	19	•	•	•
22	Herstellung von Gummi- und Kunststoffwaren	117	6 075	5 820	255
23	Herstellung von Glas und Glaswaren, Keramik, Verarbeitung von Steinen und Erden	161	3 577	3 449	128
24	Metallerzeugung und -bearbeitung	47	7 042	6 975	67
25	Herstellung von Metallerzeugnissen	755	22 250	21 015	1 236
26	Herstellung von Datenverarbeitungsgeräten, elektronischen und optischen Erzeugnissen	181	8 305	8 080	225
27	Herstellung von elektrischen Ausrüstungen	120	8 667	8 442	225
28	Maschinenbau	285	14 215	13 809	406
29	Herstellung von Kraftwagen und Kraftwagenteilen	39	2 442	2 383	60
30	Sonstiger Fahrzeugbau	7	45	36	9
31	Herstellung von Möbeln	90	1 728	1 647	81
32	Herstellung von sonstigen Waren	228	2 308	2 027	281
33	Reparatur und Installation von Maschinen und Ausrüstungen	232	1 063	912	151
<b>D</b>	<b>Energieversorgung</b>	795	2 151	2 048	103
35	Energieversorgung	795	2 151	2 048	103
	<b>Wasserversorgung; Abwasser- und Abfallentsorgung und Beseitigung von Umweltverschmutzungen</b>				
<b>E</b>	<b>Beseitigung von Umweltverschmutzungen</b>	185	2 646	2 480	166
36	Wasserversorgung	32	•	•	•
37	Abwasserentsorgung	52	491	451	41
38	Sammlung, Behandlung und Beseitigung von Abfällen; Rückgewinnung	91	1 793	1 677	115
39	Beseitigung von Umweltverschmutzungen und sonstige Entsorgung	10	•	•	•
<b>F</b>	<b>Baugewerbe</b>	4 909	24 495	22 154	2 340



## 7. Rechtliche Einheiten mit abhängig Beschäftigten in Hessen 2022 nach ausgewählten Wirtschaftsabteilungen und Verwaltungsbezirken

WZ 2008	Wirtschaftsabschnitt Wirtschaftsabteilung	Rechtliche Einheiten	Abhängig Beschäftigte		
		insgesamt	insgesamt	davon	
				SVB <sup>1)</sup>	GEB <sup>2)</sup>
41	Hochbau	331	2 233	2 045	188
42	Tiefbau	224	3 986	3 807	179
43	Vorbereitende Baustellenarbeiten, Bauinstallation und sonstiges Ausbaugewerbe	4 354	18 275	16 302	1 973
<b>G</b>	<b>Handel; Instandhaltung und Reparatur von Kraftfahrzeugen</b>	7 406	52 912	43 577	9 335
45	Handel mit Kraftfahrzeugen; Instandhaltung und Reparatur von Kraftfahrzeugen	1 595	8 077	7 088	989
46	Großhandel (ohne Handel mit Kraftfahrzeugen)	1 890	21 525	19 546	1 979
47	Einzelhandel (ohne Handel mit Kraftfahrzeugen)	3 921	23 309	16 942	6 368
<b>H</b>	<b>Verkehr und Lagerei</b>	1 043	14 739	10 060	4 679
49	Landverkehr und Transport in Rohrfernleitungen	591	7 122	5 553	1 569
50	Schifffahrt	3	•	•	•
51	Luftfahrt	7	•	•	•
52	Lagerei sowie Erbringung von sonstigen Dienstleistungen für den Verkehr	230	3 398	2 979	419
53	Post-, Kurier- und Expressdienste	212	4 167	1 479	2 688
<b>I</b>	<b>Gastgewerbe</b>	2 647	13 423	7 707	5 715
55	Beherbergung	416	2 554	1 622	932
56	Gastronomie	2 231	10 869	6 086	4 783
<b>J</b>	<b>Information und Kommunikation</b>	1 245	7 319	6 329	991
58	Verlagswesen	82	1 150	680	470
59	Herstellung, Verleih und Vertrieb von Filmen und Fernsehprogrammen; Kinos; Tonstudios und Verlegen von Musik	47	•	•	131
60	Rundfunkveranstalter	2	•	•	•
61	Telekommunikation	33	•	•	•
62	Erbringung von Dienstleistungen der Informationstechnologie	979	4 710	4 379	331
63	Informationsdienstleistungen	102	835	800	35
<b>K</b>	<b>Erbringung von Finanz- und Versicherungsdienstleistungen</b>	863	7 307	6 791	516
64	Erbringung von Finanzdienstleistungen	83	4 863	4 781	81
65	Versicherungen, Rückversicherungen und Pensionskassen (ohne Sozialversicherung)	7	•	•	9
66	Mit Finanz- und Versicherungsdienstleistungen verbundene Tätigkeiten	773	•	•	426
<b>L</b>	<b>Grundstücks- und Wohnungswesen</b>	2 055	2 725	1 962	763
68	Grundstücks- und Wohnungswesen	2 055	2 725	1 962	763
<b>M</b>	<b>Erbringung von freiberuflichen, wissenschaftlichen und technischen Dienstleistungen</b>	5 331	17 418	14 998	2 420
69	Rechts- und Steuerberatung, Wirtschaftsprüfung	1 396	5 334	4 431	903
70	Verwaltung und Führung von Unternehmen und Betrieben; Unternehmensberatung	1 237	3 835	3 502	333
71	Architektur- und Ingenieurbüros; technische, physikalische und chemische Untersuchung	1 441	4 485	3 858	626
72	Forschung und Entwicklung	106	1 527	1 460	66
73	Werbung und Marktforschung	328	886	713	173
74	Sonstige freiberufliche, wissenschaftliche und technische Tätigkeiten	602	773	600	173

## 7. Rechtliche Einheiten mit abhängig Beschäftigten in Hessen 2022 nach ausgewählten Wirtschaftsabteilungen und Verwaltungsbezirken

WZ 2008	Wirtschaftsabschnitt Wirtschaftsabteilung	Rechtliche Einheiten	Abhängig Beschäftigte		
		insgesamt	insgesamt	davon	
				SVB <sup>1)</sup>	GEB <sup>2)</sup>
75	Veterinärwesen	221	579	434	145
<b>N</b>	<b>Erbringung von sonstigen wirtschaftlichen Dienstleistungen</b>	2 541	20 988	16 427	4 561
77	Vermietung von beweglichen Sachen	260	757	546	212
78	Vermittlung und Überlassung von Arbeitskräften	92	3 660	3 461	199
79	Reisebüros, Reiseveranstalter und Erbringung sonstiger Reservierungsdienstleistungen	145	694	580	114
80	Wach- und Sicherheitsdienste sowie Detekteien	76	1 496	1 273	223
81	Gebäudebetreuung; Garten- und Landschaftsbau	1 529	11 861	8 654	3 208
82	Erbringung von wirtschaftlichen Dienstleistungen für Unternehmen und Privatpersonen a. n. g.	439	2 520	1 915	605
<b>P</b>	<b>Erziehung und Unterricht</b>	1 103	24 326	20 579	3 748
85	Erziehung und Unterricht	1 103	24 326	20 579	3 748
<b>Q</b>	<b>Gesundheits- und Sozialwesen</b>	3 514	75 638	68 528	7 110
86	Gesundheitswesen	2 865	41 117	37 141	3 976
87	Heime (ohne Erholungs- und Ferienheime)	154	18 147	16 990	1 156
88	Sozialwesen (ohne Heime)	495	16 375	14 397	1 978
<b>R</b>	<b>Kunst, Unterhaltung und Erholung</b>	953	4 024	2 414	1 610
90	Kreative, künstlerische und unterhaltende Tätigkeiten	298	526	433	93
91	Bibliotheken, Archive, Museen, botanische und zoologische Gärten	13	151	128	23
92	Spiel-, Wett- und Lotteriewesen	109	697	519	178
93	Erbringung von Dienstleistungen des Sports, der Unterhaltung und der Erholung	533	2 651	1 333	1 317
<b>S</b>	<b>Erbringung von sonstigen Dienstleistungen</b>	2 805	11 588	8 674	2 914
94	Interessenvertretungen sowie kirchliche und sonstige religiöse Vereinigungen (ohne Sozialwesen und Sport)	830	6 765	5 097	1 668
95	Reparatur von Datenverarbeitungsgeräten und Gebrauchsgütern	123	180	121	59
96	Erbringung von sonstigen überwiegend persönlichen Dienstleistungen	1 852	4 643	3 456	1 187
<b>I n s g e s a m t</b>		40 634	386 533	333 798	52 735

### Kassel, documenta-Stadt

<b>B</b>	<b>Bergbau und Gewinnung von Steinen und Erden</b>	3	•	•	•
05	Kohlenbergbau	—	—	—	—
06	Gewinnung von Erdöl und Erdgas	1	•	•	•
07	Erzbergbau	—	—	—	—
08	Gewinnung von Steinen und Erden, sonstiger Bergbau	1	•	•	•
09	Erbringung von Dienstleistungen für den Bergbau und für die Gewinnung von Steinen und Erden	1	•	•	•
<b>C</b>	<b>Verarbeitendes Gewerbe</b>	330	16 692	16 288	404
10	Herstellung von Nahrungs- und Futtermitteln	31	282	206	76
11	Getränkeherstellung	1	•	•	•
12	Tabakverarbeitung	—	—	—	—
13	Herstellung von Textilien	7	18	•	•
14	Herstellung von Bekleidung	6	•	•	•

## 7. Rechtliche Einheiten mit abhängig Beschäftigten in Hessen 2022 nach ausgewählten Wirtschaftsabteilungen und Verwaltungsbezirken

WZ 2008	Wirtschaftsabschnitt Wirtschaftsabteilung	Rechtliche Einheiten	Abhängig Beschäftigte		
		insgesamt	insgesamt	davon	
				SVB <sup>1)</sup>	GEB <sup>2)</sup>
15	Herstellung von Leder, Lederwaren und Schuhen	2	•	•	•
16	Herstellung von Holz-, Flecht-, Korb- und Korkwaren (ohne Möbel)	12	74	68	6
17	Herstellung von Papier, Pappe und Waren daraus	2	•	•	•
18	Herstellung von Druckerzeugnissen; Vervielfältigung von bespielten Ton-, Bild- und Datenträgern	38	499	456	43
19	Kokerei und Mineralölverarbeitung	—	—	—	—
20	Herstellung von chemischen Erzeugnissen	4	•	•	•
21	Herstellung von pharmazeutischen Erzeugnissen	1	•	•	•
22	Herstellung von Gummi- und Kunststoffwaren	13	933	920	13
23	Herstellung von Glas und Glaswaren, Keramik, Verarbeitung von Steinen und Erden	9	45	40	5
24	Metallerzeugung und -bearbeitung	3	•	•	•
25	Herstellung von Metallerzeugnissen	41	1 059	1 034	26
26	Herstellung von Datenverarbeitungsgeräten, elektronischen und optischen Erzeugnissen	24	269	253	16
27	Herstellung von elektrischen Ausrüstungen	10	365	353	12
28	Maschinenbau	30	931	910	20
29	Herstellung von Kraftwagen und Kraftwagenteilen	7	•	•	2
30	Sonstiger Fahrzeugbau	6	816	811	5
31	Herstellung von Möbeln	7	19	•	•
32	Herstellung von sonstigen Waren	54	584	488	97
33	Reparatur und Installation von Maschinen und Ausrüstungen	22	200	168	32
<b>D</b>	<b>Energieversorgung</b>	81	2 419	2 395	24
35	Energieversorgung	81	2 419	2 395	24
<b>E</b>	<b>Wasserversorgung; Abwasser- und Abfallentsorgung und Beseitigung von Umweltverschmutzungen</b>	12	•	•	•
36	Wasserversorgung	—	—	—	—
37	Abwasserentsorgung	2	•	•	•
38	Sammlung, Behandlung und Beseitigung von Abfällen; Rückgewinnung	10	620	614	6
39	Beseitigung von Umweltverschmutzungen und sonstige Entsorgung	—	—	—	—
<b>F</b>	<b>Baugewerbe</b>	604	4 369	4 048	321
41	Hochbau	62	781	739	42
42	Tiefbau	47	893	845	48
43	Vorbereitende Baustellenarbeiten, Bauinstallation und sonstiges Ausbaugewerbe	495	2 695	2 464	231
<b>G</b>	<b>Handel; Instandhaltung und Reparatur von Kraftfahrzeugen</b>	1 361	13 176	11 404	1 771
45	Handel mit Kraftfahrzeugen; Instandhaltung und Reparatur von Kraftfahrzeugen	277	1 388	1 232	156
46	Großhandel (ohne Handel mit Kraftfahrzeugen)	274	6 857	6 500	356
47	Einzelhandel (ohne Handel mit Kraftfahrzeugen)	810	4 931	3 672	1 259
<b>H</b>	<b>Verkehr und Lagerei</b>	221	5 890	4 206	1 685
49	Landverkehr und Transport in Rohrfernleitungen	120	2 870	2 727	143
50	Schifffahrt	—	—	—	—
51	Luftfahrt	1	•	•	•

## 7. Rechtliche Einheiten mit abhängig Beschäftigten in Hessen 2022 nach ausgewählten Wirtschaftsabteilungen und Verwaltungsbezirken

WZ 2008	Wirtschaftsabschnitt Wirtschaftsabteilung	Rechtliche Einheiten	Abhängig Beschäftigte		
		insgesamt	insgesamt	davon	
				SVB <sup>1)</sup>	GEB <sup>2)</sup>
52	Lagerei sowie Erbringung von sonstigen Dienstleistungen für den Verkehr	53	•	•	•
53	Post-, Kurier- und Expressdienste	47	2 040	•	•
<b>I</b>	<b>Gastgewerbe</b>	666	4 612	2 955	1 657
55	Beherbergung	74	990	849	141
56	Gastronomie	592	3 622	2 106	1 516
<b>J</b>	<b>Information und Kommunikation</b>	312	3 019	2 868	151
58	Verlagswesen	26	559	538	22
59	Herstellung, Verleih und Vertrieb von Filmen und Fernsehprogrammen; Kinos; Tonstudios und Verlegen von Musik	26	232	186	46
60	Rundfunkveranstalter	1	•	•	•
61	Telekommunikation	4	•	•	•
62	Erbringung von Dienstleistungen der Informationstechnologie	235	1 803	1 739	64
63	Informationsdienstleistungen	20	295	281	15
<b>K</b>	<b>Erbringung von Finanz- und Versicherungsdienstleistungen</b>	229	3 021	2 901	120
64	Erbringung von Finanzdienstleistungen	31	2 083	2 076	7
65	Versicherungen, Rückversicherungen und Pensionskassen (ohne Sozialversicherung)	8	267	258	9
66	Mit Finanz- und Versicherungsdienstleistungen verbundene Tätigkeiten	190	671	567	104
<b>L</b>	<b>Grundstücks- und Wohnungswesen</b>	502	1 135	891	244
68	Grundstücks- und Wohnungswesen	502	1 135	891	244
<b>M</b>	<b>Erbringung von freiberuflichen, wissenschaftlichen und technischen Dienstleistungen</b>	1 392	7 770	7 092	678
69	Rechts- und Steuerberatung, Wirtschaftsprüfung	376	1 672	1 456	216
70	Verwaltung und Führung von Unternehmen und Betrieben; Unternehmensberatung	288	2 376	2 269	107
71	Architektur- und Ingenieurbüros; technische, physikalische und chemische Untersuchung	413	2 059	1 872	188
72	Forschung und Entwicklung	26	167	162	5
73	Werbung und Marktforschung	88	559	483	77
74	Sonstige freiberufliche, wissenschaftliche und technische Tätigkeiten	186	855	774	80
75	Veterinärwesen	15	82	76	6
<b>N</b>	<b>Erbringung von sonstigen wirtschaftlichen Dienstleistungen</b>	460	8 615	7 085	1 530
77	Vermietung von beweglichen Sachen	47	195	159	37
78	Vermittlung und Überlassung von Arbeitskräften	42	2 739	2 597	142
79	Reisebüros, Reiseveranstalter und Erbringung sonstiger Reservierungsdienstleistungen	23	43	34	9
80	Wach- und Sicherheitsdienste sowie Detekteien	14	1 166	898	269
81	Gebäudebetreuung; Garten- und Landschaftsbau	223	2 323	1 864	459
82	Erbringung von wirtschaftlichen Dienstleistungen für Unternehmen und Privatpersonen a. n. g.	111	2 149	1 534	615
<b>P</b>	<b>Erziehung und Unterricht</b>	256	8 343	7 170	1 172
85	Erziehung und Unterricht	256	8 343	7 170	1 172

## 7. Rechtliche Einheiten mit abhängig Beschäftigten in Hessen 2022 nach ausgewählten Wirtschaftsabteilungen und Verwaltungsbezirken

WZ 2008	Wirtschaftsabschnitt Wirtschaftsabteilung	Rechtliche Einheiten	Abhängig Beschäftigte		
		insgesamt	insgesamt	davon	
				SVB <sup>1)</sup>	GEB <sup>2)</sup>
<b>Q</b>	<b>Gesundheits- und Sozialwesen</b>	986	21 088	19 657	1 431
86	Gesundheitswesen	798	11 556	10 835	721
87	Heime (ohne Erholungs- und Ferienheime)	32	5 233	5 021	212
88	Sozialwesen (ohne Heime)	156	4 299	3 800	498
<b>R</b>	<b>Kunst, Unterhaltung und Erholung</b>	216	1 805	1 522	283
90	Kreative, künstlerische und unterhaltende Tätigkeiten	89	660	594	65
91	Bibliotheken, Archive, Museen, botanische und zoologische Gärten	8	609	569	40
92	Spiel-, Wett- und Lotteriewesen	26	232	185	47
93	Erbringung von Dienstleistungen des Sports, der Unterhaltung und der Erholung	93	306	174	132
<b>S</b>	<b>Erbringung von sonstigen Dienstleistungen</b>	616	4 288	3 645	642
94	Interessenvertretungen sowie kirchliche und sonstige religiöse Vereinigungen (ohne Sozialwesen und Sport)	204	3 130	2 774	356
95	Reparatur von Datenverarbeitungsgeräten und Gebrauchsgütern	20	16	5	10
96	Erbringung von sonstigen überwiegend persönlichen Dienstleistungen	392	1 142	867	276
<b>I n s g e s a m t</b>		8 247	108 086	95 965	12 121

### Landkreis Fulda

<b>B</b>	<b>Bergbau und Gewinnung von Steinen und Erden</b>	5	•	•	•
05	Kohlenbergbau	—	—	—	—
06	Gewinnung von Erdöl und Erdgas	—	—	—	—
07	Erzbergbau	—	—	—	—
08	Gewinnung von Steinen und Erden, sonstiger Bergbau	4	•	•	•
09	Erbringung von Dienstleistungen für den Bergbau und für die Gewinnung von Steinen und Erden	1	•	•	•
<b>C</b>	<b>Verarbeitendes Gewerbe</b>	650	22 181	20 807	1 374
10	Herstellung von Nahrungs- und Futtermitteln	103	4 205	3 606	599
11	Getränkeherstellung	7	790	771	19
12	Tabakverarbeitung	—	—	—	—
13	Herstellung von Textilien	18	1 365	1 349	16
14	Herstellung von Bekleidung	8	28	23	5
15	Herstellung von Leder, Lederwaren und Schuhen	2	•	•	•
16	Herstellung von Holz-, Flecht-, Korb- und Korkwaren (ohne Möbel)	49	990	915	75
17	Herstellung von Papier, Pappe und Waren daraus	7	652	646	6
18	Herstellung von Druckerzeugnissen; Vervielfältigung von bespielten Ton-, Bild- und Datenträgern	25	494	412	82
19	Kokerei und Mineralölverarbeitung	1	•	•	•
20	Herstellung von chemischen Erzeugnissen	11	•	•	9
21	Herstellung von pharmazeutischen Erzeugnissen	1	•	•	•
22	Herstellung von Gummi- und Kunststoffwaren	13	312	283	29
23	Herstellung von Glas und Glaswaren, Keramik, Verarbeitung von Steinen und Erden	36	832	775	58
24	Metallerzeugung und -bearbeitung	1	•	•	•
25	Herstellung von Metallerzeugnissen	120	2 043	1 901	142

## 7. Rechtliche Einheiten mit abhängig Beschäftigten in Hessen 2022 nach ausgewählten Wirtschaftsabteilungen und Verwaltungsbezirken

WZ 2008	Wirtschaftsabschnitt Wirtschaftsabteilung	Rechtliche Einheiten	Abhängig Beschäftigte		
		insgesamt	insgesamt	davon	
				SVB <sup>1)</sup>	GEB <sup>2)</sup>
26	Herstellung von Datenverarbeitungsgeräten, elektronischen und optischen Erzeugnissen	12	•	•	•
27	Herstellung von elektrischen Ausrüstungen	23	786	762	25
28	Maschinenbau	56	4 317	4 223	94
29	Herstellung von Kraftwagen und Kraftwagenteilen	8	1 353	1 320	33
30	Sonstiger Fahrzeugbau	3	•	•	•
31	Herstellung von Möbeln	43	349	319	30
32	Herstellung von sonstigen Waren	58	1 452	1 357	95
33	Reparatur und Installation von Maschinen und Ausrüstungen	45	399	361	38
<b>D</b>	<b>Energieversorgung</b>	245	695	654	41
35	Energieversorgung	245	695	654	41
<b>E</b>	<b>Wasserversorgung; Abwasser- und Abfallentsorgung und Beseitigung von Umweltverschmutzungen</b>	32	•	•	•
36	Wasserversorgung	7	•	•	•
37	Abwasserentsorgung	7	127	126	1
38	Sammlung, Behandlung und Beseitigung von Abfällen; Rückgewinnung	18	252	236	16
39	Beseitigung von Umweltverschmutzungen und sonstige Entsorgung	—	—	—	—
<b>F</b>	<b>Baugewerbe</b>	1 051	7 944	7 294	650
41	Hochbau	73	781	735	46
42	Tiefbau	58	1 193	1 143	51
43	Vorbereitende Baustellenarbeiten, Bauinstallation und sonstiges Ausbaugewerbe	920	5 970	5 417	553
<b>G</b>	<b>Handel; Instandhaltung und Reparatur von Kraftfahrzeugen</b>	1 644	19 821	16 532	3 289
45	Handel mit Kraftfahrzeugen; Instandhaltung und Reparatur von Kraftfahrzeugen	353	2 032	1 769	263
46	Großhandel (ohne Handel mit Kraftfahrzeugen)	379	5 340	4 903	437
47	Einzelhandel (ohne Handel mit Kraftfahrzeugen)	912	12 449	9 860	2 588
<b>H</b>	<b>Verkehr und Lagerei</b>	255	4 834	3 816	1 019
49	Landverkehr und Transport in Rohrfernleitungen	147	•	1 618	•
50	Schifffahrt	—	—	—	—
51	Luftfahrt	3	•	•	•
52	Lagerei sowie Erbringung von sonstigen Dienstleistungen für den Verkehr	60	1 897	1 771	126
53	Post-, Kurier- und Expressdienste	45	•	•	•
<b>I</b>	<b>Gastgewerbe</b>	627	4 193	2 672	1 521
55	Beherbergung	196	2 205	1 666	538
56	Gastronomie	431	1 988	1 005	983
<b>J</b>	<b>Information und Kommunikation</b>	269	1 603	1 512	91
58	Verlagswesen	20	204	184	20
59	Herstellung, Verleih und Vertrieb von Filmen und Fernsehprogrammen; Kinos; Tonstudios und Verlegen von Musik	12	18	•	•
60	Rundfunkveranstalter	—	—	—	—
61	Telekommunikation	3	14	•	•

## 7. Rechtliche Einheiten mit abhängig Beschäftigten in Hessen 2022 nach ausgewählten Wirtschaftsabteilungen und Verwaltungsbezirken

WZ 2008	Wirtschaftsabschnitt Wirtschaftsabteilung	Rechtliche Einheiten	Abhängig Beschäftigte		
		insgesamt	insgesamt	davon	
				SVB <sup>1)</sup>	GEB <sup>2)</sup>
62	Erbringung von Dienstleistungen der Informationstechnologie	217	1 291	1 232	59
63	Informationsdienstleistungen	17	76	70	6
<b>K</b>	<b>Erbringung von Finanz- und Versicherungsdienstleistungen</b>	227	1 935	1 780	156
64	Erbringung von Finanzdienstleistungen	21	1 476	1 436	40
65	Versicherungen, Rückversicherungen und Pensionskassen (ohne Sozialversicherung)	1	•	•	•
66	Mit Finanz- und Versicherungsdienstleistungen verbundene Tätigkeiten	205	•	•	•
<b>L</b>	<b>Grundstücks- und Wohnungswesen</b>	593	630	409	221
68	Grundstücks- und Wohnungswesen	593	630	409	221
<b>M</b>	<b>Erbringung von freiberuflichen, wissenschaftlichen und technischen Dienstleistungen</b>	1 218	5 149	4 704	445
69	Rechts- und Steuerberatung, Wirtschaftsprüfung	250	1 343	1 180	163
70	Verwaltung und Führung von Unternehmen und Betrieben; Unternehmensberatung	397	1 085	974	111
71	Architektur- und Ingenieurbüros; technische, physikalische und chemische Untersuchung	356	2 188	2 080	107
72	Forschung und Entwicklung	9	•	•	•
73	Werbung und Marktforschung	58	213	194	19
74	Sonstige freiberufliche, wissenschaftliche und technische Tätigkeiten	119	203	175	29
75	Veterinärwesen	29	•	•	•
<b>N</b>	<b>Erbringung von sonstigen wirtschaftlichen Dienstleistungen</b>	527	10 435	9 266	1 169
77	Vermietung von beweglichen Sachen	77	186	145	41
78	Vermittlung und Überlassung von Arbeitskräften	45	6 642	6 496	146
79	Reisebüros, Reiseveranstalter und Erbringung sonstiger Reservierungsdienstleistungen	19	122	92	30
80	Wach- und Sicherheitsdienste sowie Detekteien	19	359	299	60
81	Gebäudebetreuung; Garten- und Landschaftsbau	276	2 456	1 714	742
82	Erbringung von wirtschaftlichen Dienstleistungen für Unternehmen und Privatpersonen a. n. g.	91	669	519	150
<b>P</b>	<b>Erziehung und Unterricht</b>	238	2 435	2 083	352
85	Erziehung und Unterricht	238	2 435	2 083	352
<b>Q</b>	<b>Gesundheits- und Sozialwesen</b>	692	15 809	14 501	1 308
86	Gesundheitswesen	565	9 040	8 289	751
87	Heime (ohne Erholungs- und Ferienheime)	35	4 184	3 855	329
88	Sozialwesen (ohne Heime)	92	2 585	2 357	227
<b>R</b>	<b>Kunst, Unterhaltung und Erholung</b>	194	809	366	443
90	Kreative, künstlerische und unterhaltende Tätigkeiten	59	91	60	31
91	Bibliotheken, Archive, Museen, botanische und zoologische Gärten	9	66	•	•
92	Spiel-, Wett- und Lotteriewesen	9	5	•	•
93	Erbringung von Dienstleistungen des Sports, der Unterhaltung und der Erholung	117	647	263	384
<b>S</b>	<b>Erbringung von sonstigen Dienstleistungen</b>	535	3 913	2 988	924

## 7. Rechtliche Einheiten mit abhängig Beschäftigten in Hessen 2022 nach ausgewählten Wirtschaftsabteilungen und Verwaltungsbezirken

WZ 2008	Wirtschaftsabschnitt Wirtschaftsabteilung	Rechtliche Einheiten	Abhängig Beschäftigte		
		insgesamt	insgesamt	davon	
				SVB <sup>1)</sup>	GEB <sup>2)</sup>
94	Interessenvertretungen sowie kirchliche und sonstige religiöse Vereinigungen (ohne Sozialwesen und Sport)	156	2 542	1 958	584
95	Reparatur von Datenverarbeitungsgeräten und Gebrauchsgütern	31	31	23	8
96	Erbringung von sonstigen überwiegend persönlichen Dienstleistungen	348	1 340	1 008	332
	<b>I n s g e s a m t</b>	9 002	102 832	89 807	13 025
<b>Landkreis Hersfeld-Rotenburg</b>					
<b>B</b>	<b>Bergbau und Gewinnung von Steinen und Erden</b>	7	175	145	30
05	Kohlenbergbau	—	—	—	—
06	Gewinnung von Erdöl und Erdgas	—	—	—	—
07	Erzbergbau	—	—	—	—
08	Gewinnung von Steinen und Erden, sonstiger Bergbau	7	175	145	30
09	Erbringung von Dienstleistungen für den Bergbau und für die Gewinnung von Steinen und Erden	—	—	—	—
<b>C</b>	<b>Verarbeitendes Gewerbe</b>	285	6 064	5 514	550
10	Herstellung von Nahrungs- und Futtermitteln	61	838	619	219
11	Getränkeherstellung	1	•	•	•
12	Tabakverarbeitung	—	—	—	—
13	Herstellung von Textilien	5	•	•	•
14	Herstellung von Bekleidung	3	109	•	•
15	Herstellung von Leder, Lederwaren und Schuhen	2	•	•	•
16	Herstellung von Holz-, Flecht-, Korb- und Korkwaren (ohne Möbel)	19	459	441	18
17	Herstellung von Papier, Pappe und Waren daraus	2	•	•	•
18	Herstellung von Druckerzeugnissen; Vervielfältigung von bespielten Ton-, Bild- und Datenträgern	14	158	87	71
19	Kokerei und Mineralölverarbeitung	1	•	•	•
20	Herstellung von chemischen Erzeugnissen	1	•	•	•
21	Herstellung von pharmazeutischen Erzeugnissen	—	—	—	—
22	Herstellung von Gummi- und Kunststoffwaren	7	113	103	11
23	Herstellung von Glas und Glaswaren, Keramik, Verarbeitung von Steinen und Erden	25	374	348	25
24	Metallerzeugung und -bearbeitung	1	•	•	•
25	Herstellung von Metallerzeugnissen	36	653	612	41
26	Herstellung von Datenverarbeitungsgeräten, elektronischen und optischen Erzeugnissen	8	267	253	14
27	Herstellung von elektrischen Ausrüstungen	12	274	249	25
28	Maschinenbau	26	1 078	1 033	45
29	Herstellung von Kraftwagen und Kraftwagenteilen	5	•	•	•
30	Sonstiger Fahrzeugbau	2	•	•	•
31	Herstellung von Möbeln	12	361	358	3
32	Herstellung von sonstigen Waren	23	•	•	32
33	Reparatur und Installation von Maschinen und Ausrüstungen	19	530	520	10
<b>D</b>	<b>Energieversorgung</b>	128	176	163	13
35	Energieversorgung	128	176	163	13
<b>E</b>	<b>Wasserversorgung; Abwasser- und Abfallentsorgung und Beseitigung von Umweltverschmutzungen</b>	16	134	129	5



## 7. Rechtliche Einheiten mit abhängig Beschäftigten in Hessen 2022 nach ausgewählten Wirtschaftsabteilungen und Verwaltungsbezirken

WZ 2008	Wirtschaftsabschnitt Wirtschaftsabteilung	Rechtliche Einheiten	Abhängig Beschäftigte		
		insgesamt	insgesamt	davon	
				SVB <sup>1)</sup>	GEB <sup>2)</sup>
36	Wasserversorgung	7	•	•	•
37	Abwasserentsorgung	4	57	•	•
38	Sammlung, Behandlung und Beseitigung von Abfällen; Rückgewinnung	5	•	•	•
39	Beseitigung von Umweltverschmutzungen und sonstige Entsorgung	—	—	—	—
<b>F</b>	<b>Baugewerbe</b>	506	5 215	4 930	285
41	Hochbau	33	249	224	24
42	Tiefbau	85	3 078	3 038	39
43	Vorbereitende Baustellenarbeiten, Bauinstallation und sonstiges Ausbaugewerbe	388	1 889	1 668	221
<b>G</b>	<b>Handel; Instandhaltung und Reparatur von Kraftfahrzeugen</b>	733	5 538	4 332	1 206
45	Handel mit Kraftfahrzeugen; Instandhaltung und Reparatur von Kraftfahrzeugen	167	1 304	1 179	125
46	Großhandel (ohne Handel mit Kraftfahrzeugen)	127	1 035	916	119
47	Einzelhandel (ohne Handel mit Kraftfahrzeugen)	439	3 200	2 238	962
<b>H</b>	<b>Verkehr und Lagerei</b>	152	15 122	12 598	2 524
49	Landverkehr und Transport in Rohrfernleitungen	90	•	•	•
50	Schifffahrt	—	—	—	—
51	Luftfahrt	—	—	—	—
52	Lagerei sowie Erbringung von sonstigen Dienstleistungen für den Verkehr	38	4 523	4 435	89
53	Post-, Kurier- und Expressdienste	24	•	•	•
<b>I</b>	<b>Gastgewerbe</b>	310	1 832	1 128	704
55	Beherbergung	83	883	639	245
56	Gastronomie	227	948	489	459
<b>J</b>	<b>Information und Kommunikation</b>	71	771	586	185
58	Verlagswesen	6	•	•	•
59	Herstellung, Verleih und Vertrieb von Filmen und Fernsehprogrammen; Kinos; Tonstudios und Verlegen von Musik	3	•	•	•
60	Rundfunkveranstalter	—	—	—	—
61	Telekommunikation	1	•	•	•
62	Erbringung von Dienstleistungen der Informationstechnologie	57	504	465	39
63	Informationsdienstleistungen	4	•	•	•
<b>K</b>	<b>Erbringung von Finanz- und Versicherungsdienstleistungen</b>	70	768	727	42
64	Erbringung von Finanzdienstleistungen	7	648	•	•
65	Versicherungen, Rückversicherungen und Pensionskassen (ohne Sozialversicherung)	1	•	•	•
66	Mit Finanz- und Versicherungsdienstleistungen verbundene Tätigkeiten	62	•	•	32
<b>L</b>	<b>Grundstücks- und Wohnungswesen</b>	225	308	214	94
68	Grundstücks- und Wohnungswesen	225	308	214	94
<b>M</b>	<b>Erbringung von freiberuflichen, wissenschaftlichen und technischen Dienstleistungen</b>	410	1 268	1 040	228
69	Rechts- und Steuerberatung, Wirtschaftsprüfung	109	503	418	86

## 7. Rechtliche Einheiten mit abhängig Beschäftigten in Hessen 2022 nach ausgewählten Wirtschaftsabteilungen und Verwaltungsbezirken

WZ 2008	Wirtschaftsabschnitt Wirtschaftsabteilung	Rechtliche Einheiten	Abhängig Beschäftigte		
		insgesamt	insgesamt	davon	
				SVB <sup>1)</sup>	GEB <sup>2)</sup>
70	Verwaltung und Führung von Unternehmen und Betrieben; Unternehmensberatung	82	206	162	44
71	Architektur- und Ingenieurbüros; technische, physikalische und chemische Untersuchung	140	393	339	54
72	Forschung und Entwicklung	3	•	•	•
73	Werbung und Marktforschung	28	66	47	20
74	Sonstige freiberufliche, wissenschaftliche und technische Tätigkeiten	35	61	41	21
75	Veterinärwesen	13	•	•	•
<b>N</b>	<b>Erbringung von sonstigen wirtschaftlichen Dienstleistungen</b>	209	2 672	2 184	488
77	Vermietung von beweglichen Sachen	31	96	58	38
78	Vermittlung und Überlassung von Arbeitskräften	8	383	363	20
79	Reisebüros, Reiseveranstalter und Erbringung sonstiger Reservierungsdienstleistungen	9	43	34	9
80	Wach- und Sicherheitsdienste sowie Detekteien	6	159	142	17
81	Gebäudebetreuung; Garten- und Landschaftsbau	124	1 653	1 280	373
82	Erbringung von wirtschaftlichen Dienstleistungen für Unternehmen und Privatpersonen a. n. g.	31	339	307	32
<b>P</b>	<b>Erziehung und Unterricht</b>	89	1 118	1 018	100
85	Erziehung und Unterricht	89	1 118	1 018	100
<b>Q</b>	<b>Gesundheits- und Sozialwesen</b>	347	6 971	6 462	508
86	Gesundheitswesen	297	4 564	4 199	365
87	Heime (ohne Erholungs- und Ferienheime)	7	1 455	1 433	22
88	Sozialwesen (ohne Heime)	43	952	830	122
<b>R</b>	<b>Kunst, Unterhaltung und Erholung</b>	83	213	142	71
90	Kreative, künstlerische und unterhaltende Tätigkeiten	14	•	•	•
91	Bibliotheken, Archive, Museen, botanische und zoologische Gärten	1	•	•	•
92	Spiel-, Wett- und Lotteriewesen	15	82	71	12
93	Erbringung von Dienstleistungen des Sports, der Unterhaltung und der Erholung	53	118	62	55
<b>S</b>	<b>Erbringung von sonstigen Dienstleistungen</b>	307	818	552	266
94	Interessenvertretungen sowie kirchliche und sonstige religiöse Vereinigungen (ohne Sozialwesen und Sport)	105	394	•	•
95	Reparatur von Datenverarbeitungsgeräten und Gebrauchsgütern	11	5	•	•
96	Erbringung von sonstigen überwiegend persönlichen Dienstleistungen	191	418	316	102
<b>I n s g e s a m t</b>		3 948	49 162	41 862	7 300
<b>Landkreis Kassel</b>					
<b>B</b>	<b>Bergbau und Gewinnung von Steinen und Erden</b>	6	16	•	•
05	Kohlenbergbau	—	—	—	—
06	Gewinnung von Erdöl und Erdgas	—	—	—	—
07	Erzbergbau	—	—	—	—
08	Gewinnung von Steinen und Erden, sonstiger Bergbau	6	16	•	•
09	Erbringung von Dienstleistungen für den Bergbau und für die Gewinnung von Steinen und Erden	—	—	—	—

## 7. Rechtliche Einheiten mit abhängig Beschäftigten in Hessen 2022 nach ausgewählten Wirtschaftsabteilungen und Verwaltungsbezirken

WZ 2008	Wirtschaftsabschnitt Wirtschaftsabteilung	Rechtliche Einheiten	Abhängig Beschäftigte		
		insgesamt	insgesamt	davon	
				SVB <sup>1)</sup>	GEB <sup>2)</sup>
<b>C</b>	<b>Verarbeitendes Gewerbe</b>	566	11 313	10 572	742
10	Herstellung von Nahrungs- und Futtermitteln	87	1 410	1 103	307
11	Getränkeherstellung	5	276	268	8
12	Tabakverarbeitung	—	—	—	—
13	Herstellung von Textilien	14	136	129	8
14	Herstellung von Bekleidung	7	9	•	•
15	Herstellung von Leder, Lederwaren und Schuhen	4	•	•	•
16	Herstellung von Holz-, Flecht-, Korb- und Korkwaren (ohne Möbel)	36	121	91	30
17	Herstellung von Papier, Pappe und Waren daraus	3	•	•	•
18	Herstellung von Druckerzeugnissen; Vervielfältigung von bespielten Ton-, Bild- und Datenträgern	21	143	135	7
19	Kokerei und Mineralölverarbeitung	—	—	—	—
20	Herstellung von chemischen Erzeugnissen	12	343	337	6
21	Herstellung von pharmazeutischen Erzeugnissen	1	•	•	•
22	Herstellung von Gummi- und Kunststoffwaren	18	676	661	14
23	Herstellung von Glas und Glaswaren, Keramik, Verarbeitung von Steinen und Erden	34	492	461	31
24	Metallerzeugung und -bearbeitung	3	51	43	8
25	Herstellung von Metallerzeugnissen	95	1 256	1 169	87
26	Herstellung von Datenverarbeitungsgeräten, elektronischen und optischen Erzeugnissen	23	470	449	22
27	Herstellung von elektrischen Ausrüstungen	16	2 829	2 808	21
28	Maschinenbau	39	1 166	1 127	39
29	Herstellung von Kraftwagen und Kraftwagenteilen	13	383	366	17
30	Sonstiger Fahrzeugbau	3	•	•	•
31	Herstellung von Möbeln	23	113	100	13
32	Herstellung von sonstigen Waren	48	310	246	64
33	Reparatur und Installation von Maschinen und Ausrüstungen	61	1 059	1 013	46
<b>D</b>	<b>Energieversorgung</b>	234	122	91	31
35	Energieversorgung	234	122	91	31
<b>E</b>	<b>Wasserversorgung; Abwasser- und Abfallentsorgung und Beseitigung von Umweltverschmutzungen</b>	40	409	•	•
36	Wasserversorgung	9	180	172	8
37	Abwasserentsorgung	11	59	•	•
38	Sammlung, Behandlung und Beseitigung von Abfällen; Rückgewinnung	20	170	152	18
39	Beseitigung von Umweltverschmutzungen und sonstige Entsorgung	—	—	—	—
<b>F</b>	<b>Baugewerbe</b>	975	4 052	3 600	452
41	Hochbau	67	462	417	45
42	Tiefbau	24	323	290	33
43	Vorbereitende Baustellenarbeiten, Bauinstallation und sonstiges Ausbaugewerbe	884	3 267	2 893	374
<b>G</b>	<b>Handel; Instandhaltung und Reparatur von Kraftfahrzeugen</b>	1 432	10 925	9 056	1 870
45	Handel mit Kraftfahrzeugen; Instandhaltung und Reparatur von Kraftfahrzeugen	325	4 212	3 933	280
46	Großhandel (ohne Handel mit Kraftfahrzeugen)	358	2 053	1 772	281

## 7. Rechtliche Einheiten mit abhängig Beschäftigten in Hessen 2022 nach ausgewählten Wirtschaftsabteilungen und Verwaltungsbezirken

WZ 2008	Wirtschaftsabschnitt Wirtschaftsabteilung	Rechtliche Einheiten	Abhängig Beschäftigte		
		insgesamt	insgesamt	davon	
				SVB <sup>1)</sup>	GEB <sup>2)</sup>
47	Einzelhandel (ohne Handel mit Kraftfahrzeugen)	749	4 660	3 351	1 309
<b>H</b>	<b>Verkehr und Lagerei</b>	311	3 905	3 373	533
49	Landverkehr und Transport in Rohrfernleitungen	188	1 748	1 370	379
50	Schifffahrt	3	•	•	•
51	Luftfahrt	5	•	•	•
52	Lagerei sowie Erbringung von sonstigen Dienstleistungen für den Verkehr	54	1 353	1 299	54
53	Post-, Kurier- und Expressdienste	61	775	677	98
<b>I</b>	<b>Gastgewerbe</b>	475	2 304	1 350	954
55	Beherbergung	119	876	584	293
56	Gastronomie	356	1 428	767	661
<b>J</b>	<b>Information und Kommunikation</b>	205	834	542	292
58	Verlagswesen	14	•	38	•
59	Herstellung, Verleih und Vertrieb von Filmen und Fernsehprogrammen; Kinos; Tonstudios und Verlegen von Musik	14	65	56	9
60	Rundfunkveranstalter	—	—	—	—
61	Telekommunikation	5	•	11	•
62	Erbringung von Dienstleistungen der Informationstechnologie	152	452	412	40
63	Informationsdienstleistungen	20	30	25	5
<b>K</b>	<b>Erbringung von Finanz- und Versicherungsdienstleistungen</b>	180	747	642	104
64	Erbringung von Finanzdienstleistungen	19	•	•	•
65	Versicherungen, Rückversicherungen und Pensionskassen (ohne Sozialversicherung)	1	•	•	•
66	Mit Finanz- und Versicherungsdienstleistungen verbundene Tätigkeiten	160	441	353	87
<b>L</b>	<b>Grundstücks- und Wohnungswesen</b>	354	368	226	142
68	Grundstücks- und Wohnungswesen	354	368	226	142
<b>M</b>	<b>Erbringung von freiberuflichen, wissenschaftlichen und technischen Dienstleistungen</b>	910	2 267	1 944	323
69	Rechts- und Steuerberatung, Wirtschaftsprüfung	209	653	536	117
70	Verwaltung und Führung von Unternehmen und Betrieben; Unternehmensberatung	208	413	371	42
71	Architektur- und Ingenieurbüros; technische, physikalische und chemische Untersuchung	281	892	787	105
72	Forschung und Entwicklung	8	12	7	6
73	Werbung und Marktforschung	57	70	51	20
74	Sonstige freiberufliche, wissenschaftliche und technische Tätigkeiten	112	87	71	16
75	Veterinärwesen	35	139	121	18
<b>N</b>	<b>Erbringung von sonstigen wirtschaftlichen Dienstleistungen</b>	542	3 967	3 081	887
77	Vermietung von beweglichen Sachen	74	290	230	60
78	Vermittlung und Überlassung von Arbeitskräften	14	•	•	•
79	Reisebüros, Reiseveranstalter und Erbringung sonstiger Reservierungsdienstleistungen	20	83	43	39
80	Wach- und Sicherheitsdienste sowie Detekteien	6	•	•	•
81	Gebäudebetreuung; Garten- und Landschaftsbau	348	2 725	2 102	623

## 7. Rechtliche Einheiten mit abhängig Beschäftigten in Hessen 2022 nach ausgewählten Wirtschaftsabteilungen und Verwaltungsbezirken

WZ 2008	Wirtschaftsabschnitt Wirtschaftsabteilung	Rechtliche Einheiten	Abhängig Beschäftigte		
		insgesamt	insgesamt	davon	
				SVB <sup>1)</sup>	GEB <sup>2)</sup>
82	Erbringung von wirtschaftlichen Dienstleistungen für Unternehmen und Privatpersonen a. n. g.	80	652	516	137
<b>P</b>	<b>Erziehung und Unterricht</b>	189	1 274	1 197	77
85	Erziehung und Unterricht	189	1 274	1 197	77
<b>Q</b>	<b>Gesundheits- und Sozialwesen</b>	654	13 029	12 027	1 002
86	Gesundheitswesen	511	5 403	4 835	567
87	Heime (ohne Erholungs- und Ferienheime)	33	3 095	2 929	167
88	Sozialwesen (ohne Heime)	110	4 531	4 263	268
<b>R</b>	<b>Kunst, Unterhaltung und Erholung</b>	168	471	237	233
90	Kreative, künstlerische und unterhaltende Tätigkeiten	39	•	•	6
91	Bibliotheken, Archive, Museen, botanische und zoologische Gärten	2	•	•	•
92	Spiel-, Wett- und Lotteriewesen	24	77	•	•
93	Erbringung von Dienstleistungen des Sports, der Unterhaltung und der Erholung	103	376	175	201
<b>S</b>	<b>Erbringung von sonstigen Dienstleistungen</b>	495	1 937	1 394	544
94	Interessenvertretungen sowie kirchliche und sonstige religiöse Vereinigungen (ohne Sozialwesen und Sport)	136	1 060	777	282
95	Reparatur von Datenverarbeitungsgeräten und Gebrauchsgütern	27	42	28	14
96	Erbringung von sonstigen überwiegend persönlichen Dienstleistungen	332	836	588	247
<b>I n s g e s a m t</b>		7 736	57 939	49 721	8 218

### Schwalm-Eder-Kreis

<b>B</b>	<b>Bergbau und Gewinnung von Steinen und Erden</b>	7	21	•	•
05	Kohlenbergbau	—	—	—	—
06	Gewinnung von Erdöl und Erdgas	—	—	—	—
07	Erzbergbau	—	—	—	—
08	Gewinnung von Steinen und Erden, sonstiger Bergbau	7	21	•	•
09	Erbringung von Dienstleistungen für den Bergbau und für die Gewinnung von Steinen und Erden	—	—	—	—
<b>C</b>	<b>Verarbeitendes Gewerbe</b>	400	15 347	14 777	570
10	Herstellung von Nahrungs- und Futtermitteln	80	1 717	1 495	222
11	Getränkeherstellung	2	•	•	•
12	Tabakverarbeitung	—	—	—	—
13	Herstellung von Textilien	10	117	109	8
14	Herstellung von Bekleidung	5	•	•	•
15	Herstellung von Leder, Lederwaren und Schuhen	2	•	•	•
16	Herstellung von Holz-, Flecht-, Korb- und Korkwaren (ohne Möbel)	27	174	152	22
17	Herstellung von Papier, Pappe und Waren daraus	1	•	•	•
18	Herstellung von Druckerzeugnissen; Vervielfältigung von bespielten Ton-, Bild- und Datenträgern	14	368	352	16
19	Kokerei und Mineralölverarbeitung	—	—	—	—
20	Herstellung von chemischen Erzeugnissen	7	138	126	12
21	Herstellung von pharmazeutischen Erzeugnissen	2	•	•	•
22	Herstellung von Gummi- und Kunststoffwaren	14	607	583	25

## 7. Rechtliche Einheiten mit abhängig Beschäftigten in Hessen 2022 nach ausgewählten Wirtschaftsabteilungen und Verwaltungsbezirken

WZ 2008	Wirtschaftsabschnitt Wirtschaftsabteilung	Rechtliche Einheiten	Abhängig Beschäftigte		
		insgesamt	insgesamt	davon	
				SVB <sup>1)</sup>	GEB <sup>2)</sup>
23	Herstellung von Glas und Glaswaren, Keramik, Verarbeitung von Steinen und Erden	33	467	428	39
24	Metallerzeugung und -bearbeitung	3	•	•	•
25	Herstellung von Metallerzeugnissen	58	1 048	1 006	42
26	Herstellung von Datenverarbeitungsgeräten, elektronischen und optischen Erzeugnissen	9	•	•	6
27	Herstellung von elektrischen Ausrüstungen	6	•	•	•
28	Maschinenbau	28	1 556	1 509	47
29	Herstellung von Kraftwagen und Kraftwagenteilen	4	49	•	•
30	Sonstiger Fahrzeugbau	2	•	•	•
31	Herstellung von Möbeln	23	158	138	20
32	Herstellung von sonstigen Waren	31	•	•	46
33	Reparatur und Installation von Maschinen und Ausrüstungen	39	198	161	37
<b>D</b>	<b>Energieversorgung</b>	315	96	60	36
35	Energieversorgung	315	96	60	36
<b>E</b>	<b>Wasserversorgung; Abwasser- und Abfallentsorgung und Beseitigung von Umweltverschmutzungen</b>	35	343	•	•
36	Wasserversorgung	11	•	•	•
37	Abwasserentsorgung	4	18	14	4
38	Sammlung, Behandlung und Beseitigung von Abfällen; Rückgewinnung	19	251	233	18
39	Beseitigung von Umweltverschmutzungen und sonstige Entsorgung	1	•	•	•
<b>F</b>	<b>Baugewerbe</b>	745	3 501	3 096	405
41	Hochbau	54	481	448	33
42	Tiefbau	27	409	383	26
43	Vorbereitende Baustellenarbeiten, Bauinstallation und sonstiges Ausbaugewerbe	664	2 611	2 265	346
<b>G</b>	<b>Handel; Instandhaltung und Reparatur von Kraftfahrzeugen</b>	1 118	18 209	14 822	3 388
45	Handel mit Kraftfahrzeugen; Instandhaltung und Reparatur von Kraftfahrzeugen	237	1 184	994	190
46	Großhandel (ohne Handel mit Kraftfahrzeugen)	226	5 611	5 303	308
47	Einzelhandel (ohne Handel mit Kraftfahrzeugen)	655	11 415	8 525	2 890
<b>H</b>	<b>Verkehr und Lagerei</b>	181	6 383	5 727	656
49	Landverkehr und Transport in Rohrfernleitungen	109	1 798	•	•
50	Schifffahrt	—	—	—	—
51	Luftfahrt	—	—	—	—
52	Lagerei sowie Erbringung von sonstigen Dienstleistungen für den Verkehr	43	3 876	3 781	95
53	Post-, Kurier- und Expressdienste	29	709	•	•
<b>I</b>	<b>Gastgewerbe</b>	462	2 339	1 516	823
55	Beherbergung	121	751	472	280
56	Gastronomie	341	1 588	1 045	543
<b>J</b>	<b>Information und Kommunikation</b>	123	426	183	244
58	Verlagswesen	9	263	•	•

## 7. Rechtliche Einheiten mit abhängig Beschäftigten in Hessen 2022 nach ausgewählten Wirtschaftsabteilungen und Verwaltungsbezirken

WZ 2008	Wirtschaftsabschnitt Wirtschaftsabteilung	Rechtliche Einheiten	Abhängig Beschäftigte		
		insgesamt	insgesamt	davon	
				SVB <sup>1)</sup>	GEB <sup>2)</sup>
59	Herstellung, Verleih und Vertrieb von Filmen und Fernsehprogrammen; Kinos; Tonstudios und Verlegen von Musik	7	•	17	•
60	Rundfunkveranstalter	—	—	—	—
61	Telekommunikation	3	•	•	•
62	Erbringung von Dienstleistungen der Informationstechnologie	93	116	95	21
63	Informationsdienstleistungen	11	•	•	•
<b>K</b>	<b>Erbringung von Finanz- und Versicherungsdienstleistungen</b>	155	990	877	113
64	Erbringung von Finanzdienstleistungen	11	•	•	•
65	Versicherungen, Rückversicherungen und Pensionskassen (ohne Sozialversicherung)	2	•	•	•
66	Mit Finanz- und Versicherungsdienstleistungen verbundene Tätigkeiten	142	295	206	89
<b>L</b>	<b>Grundstücks- und Wohnungswesen</b>	259	462	368	95
68	Grundstücks- und Wohnungswesen	259	462	368	95
<b>M</b>	<b>Erbringung von freiberuflichen, wissenschaftlichen und technischen Dienstleistungen</b>	600	2 714	2 429	285
69	Rechts- und Steuerberatung, Wirtschaftsprüfung	173	734	616	118
70	Verwaltung und Führung von Unternehmen und Betrieben; Unternehmensberatung	112	1 349	1 290	58
71	Architektur- und Ingenieurbüros; technische, physikalische und chemische Untersuchung	178	347	295	52
72	Forschung und Entwicklung	4	•	•	•
73	Werbung und Marktforschung	31	74	59	14
74	Sonstige freiberufliche, wissenschaftliche und technische Tätigkeiten	66	105	83	23
75	Veterinärwesen	36	•	•	•
<b>N</b>	<b>Erbringung von sonstigen wirtschaftlichen Dienstleistungen</b>	293	1 748	1 205	543
77	Vermietung von beweglichen Sachen	39	43	29	14
78	Vermittlung und Überlassung von Arbeitskräften	7	225	220	6
79	Reisebüros, Reiseveranstalter und Erbringung sonstiger Reservierungsdienstleistungen	15	30	24	6
80	Wach- und Sicherheitsdienste sowie Detekteien	10	85	72	13
81	Gebäudebetreuung; Garten- und Landschaftsbau	176	990	651	340
82	Erbringung von wirtschaftlichen Dienstleistungen für Unternehmen und Privatpersonen a. n. g.	46	375	211	165
<b>P</b>	<b>Erziehung und Unterricht</b>	176	1 269	1 150	119
85	Erziehung und Unterricht	176	1 269	1 150	119
<b>Q</b>	<b>Gesundheits- und Sozialwesen</b>	544	12 118	11 010	1 108
86	Gesundheitswesen	424	4 348	3 815	533
87	Heime (ohne Erholungs- und Ferienheime)	29	2 126	1 931	195
88	Sozialwesen (ohne Heime)	91	5 645	5 264	381
<b>R</b>	<b>Kunst, Unterhaltung und Erholung</b>	108	433	280	154
90	Kreative, künstlerische und unterhaltende Tätigkeiten	22	•	•	•
91	Bibliotheken, Archive, Museen, botanische und zoologische Gärten	2	•	•	•
92	Spiel-, Wett- und Lotteriewesen	14	98	78	20

## 7. Rechtliche Einheiten mit abhängig Beschäftigten in Hessen 2022 nach ausgewählten Wirtschaftsabteilungen und Verwaltungsbezirken

WZ 2008	Wirtschaftsabschnitt Wirtschaftsabteilung	Rechtliche Einheiten	Abhängig Beschäftigte		
		insgesamt	insgesamt	davon	
				SVB <sup>1)</sup>	GEB <sup>2)</sup>
93	Erbringung von Dienstleistungen des Sports, der Unterhaltung und der Erholung	70	301	183	118
<b>S</b>	<b>Erbringung von sonstigen Dienstleistungen</b>	453	1 565	1 078	488
94	Interessenvertretungen sowie kirchliche und sonstige religiöse Vereinigungen (ohne Sozialwesen und Sport)	156	933	636	297
95	Reparatur von Datenverarbeitungsgeräten und Gebrauchsgütern	9	26	17	10
96	Erbringung von sonstigen überwiegend persönlichen Dienstleistungen	288	606	425	181
	<b>I n s g e s a m t</b>	5 974	67 966	58 909	9 057

### Landkreis Waldeck-Frankenberg

<b>B</b>	<b>Bergbau und Gewinnung von Steinen und Erden</b>	6	•	64	•
05	Kohlenbergbau	—	—	—	—
06	Gewinnung von Erdöl und Erdgas	—	—	—	—
07	Erzbergbau	—	—	—	—
08	Gewinnung von Steinen und Erden, sonstiger Bergbau	6	•	64	•
09	Erbringung von Dienstleistungen für den Bergbau und für die Gewinnung von Steinen und Erden	—	—	—	—
<b>C</b>	<b>Verarbeitendes Gewerbe</b>	527	15 646	14 742	904
10	Herstellung von Nahrungs- und Futtermitteln	103	2 117	1 696	420
11	Getränkeherstellung	4	34	25	9
12	Tabakverarbeitung	—	—	—	—
13	Herstellung von Textilien	8	•	•	6
14	Herstellung von Bekleidung	3	•	•	•
15	Herstellung von Leder, Lederwaren und Schuhen	1	•	•	•
16	Herstellung von Holz-, Flecht-, Korb- und Korkwaren (ohne Möbel)	54	1 558	1 476	82
17	Herstellung von Papier, Pappe und Waren daraus	5	•	•	•
18	Herstellung von Druckerzeugnissen; Vervielfältigung von bespielten Ton-, Bild- und Datenträgern	14	51	41	11
19	Kokerei und Mineralölverarbeitung	1	•	•	•
20	Herstellung von chemischen Erzeugnissen	3	•	•	•
21	Herstellung von pharmazeutischen Erzeugnissen	3	•	•	•
22	Herstellung von Gummi- und Kunststoffwaren	24	1 699	1 659	40
23	Herstellung von Glas und Glaswaren, Keramik, Verarbeitung von Steinen und Erden	22	377	353	24
24	Metallerzeugung und -bearbeitung	3	•	•	•
25	Herstellung von Metallerzeugnissen	100	3 121	2 998	123
26	Herstellung von Datenverarbeitungsgeräten, elektronischen und optischen Erzeugnissen	14	572	559	13
27	Herstellung von elektrischen Ausrüstungen	12	683	664	20
28	Maschinenbau	33	2 122	2 086	35
29	Herstellung von Kraftwagen und Kraftwagenteilen	3	•	•	•
30	Sonstiger Fahrzeugbau	2	•	•	•
31	Herstellung von Möbeln	23	226	209	16
32	Herstellung von sonstigen Waren	50	885	831	54
33	Reparatur und Installation von Maschinen und Ausrüstungen	42	192	165	28
<b>D</b>	<b>Energieversorgung</b>	237	521	499	22



## 7. Rechtliche Einheiten mit abhängig Beschäftigten in Hessen 2022 nach ausgewählten Wirtschaftsabteilungen und Verwaltungsbezirken

WZ 2008	Wirtschaftsabschnitt Wirtschaftsabteilung	Rechtliche Einheiten	Abhängig Beschäftigte		
		insgesamt	insgesamt	davon	
				SVB <sup>1)</sup>	GEB <sup>2)</sup>
35	Energieversorgung	237	521	499	22
<b>E</b>	<b>Wasserversorgung; Abwasser- und Abfallentsorgung und Beseitigung von Umweltverschmutzungen</b>	32	•	173	•
36	Wasserversorgung	9	•	•	•
37	Abwasserentsorgung	3	16	•	•
38	Sammlung, Behandlung und Beseitigung von Abfällen; Rückgewinnung	19	121	105	17
39	Beseitigung von Umweltverschmutzungen und sonstige Entsorgung	1	•	•	•
<b>F</b>	<b>Baugewerbe</b>	697	4 286	3 857	429
41	Hochbau	38	493	463	30
42	Tiefbau	46	827	789	38
43	Vorbereitende Baustellenarbeiten, Bauinstallation und sonstiges Ausbaugewerbe	613	2 966	2 605	361
<b>G</b>	<b>Handel; Instandhaltung und Reparatur von Kraftfahrzeugen</b>	1 024	8 656	7 271	1 385
45	Handel mit Kraftfahrzeugen; Instandhaltung und Reparatur von Kraftfahrzeugen	225	1 093	938	155
46	Großhandel (ohne Handel mit Kraftfahrzeugen)	218	3 947	3 667	280
47	Einzelhandel (ohne Handel mit Kraftfahrzeugen)	581	3 616	2 666	950
<b>H</b>	<b>Verkehr und Lagerei</b>	162	2 485	1 988	497
49	Landverkehr und Transport in Rohrfernleitungen	114	1 063	797	266
50	Schifffahrt	1	•	•	•
51	Luftfahrt	—	—	—	—
52	Lagerei sowie Erbringung von sonstigen Dienstleistungen für den Verkehr	35	1 193	•	•
53	Post-, Kurier- und Expressdienste	12	•	63	•
<b>I</b>	<b>Gastgewerbe</b>	729	4 064	2 951	1 112
55	Beherbergung	297	2 454	1 967	487
56	Gastronomie	432	1 610	984	625
<b>J</b>	<b>Information und Kommunikation</b>	96	494	426	67
58	Verlagswesen	5	72	•	•
59	Herstellung, Verleih und Vertrieb von Filmen und Fernsehprogrammen; Kinos; Tonstudios und Verlegen von Musik	8	•	20	•
60	Rundfunkveranstalter	—	—	—	—
61	Telekommunikation	2	•	•	•
62	Erbringung von Dienstleistungen der Informationstechnologie	67	130	116	14
63	Informationsdienstleistungen	14	•	•	•
<b>K</b>	<b>Erbringung von Finanz- und Versicherungsdienstleistungen</b>	128	1 058	965	92
64	Erbringung von Finanzdienstleistungen	18	•	795	•
65	Versicherungen, Rückversicherungen und Pensionskassen (ohne Sozialversicherung)	2	•	•	•
66	Mit Finanz- und Versicherungsdienstleistungen verbundene Tätigkeiten	108	229	•	•
<b>L</b>	<b>Grundstücks- und Wohnungswesen</b>	289	484	359	126
68	Grundstücks- und Wohnungswesen	289	484	359	126

## 7. Rechtliche Einheiten mit abhängig Beschäftigten in Hessen 2022 nach ausgewählten Wirtschaftsabteilungen und Verwaltungsbezirken

WZ 2008	Wirtschaftsabschnitt Wirtschaftsabteilung	Rechtliche Einheiten	Abhängig Beschäftigte		
		insgesamt	insgesamt	davon	
				SVB <sup>1)</sup>	GEB <sup>2)</sup>
<b>M</b>	<b>Erbringung von freiberuflichen, wissenschaftlichen und technischen Dienstleistungen</b>	545	2 274	2 014	261
69	Rechts- und Steuerberatung, Wirtschaftsprüfung	142	619	516	103
70	Verwaltung und Führung von Unternehmen und Betrieben; Unternehmensberatung	150	1 094	1 044	50
71	Architektur- und Ingenieurbüros; technische, physikalische und chemische Untersuchung	135	334	282	52
72	Forschung und Entwicklung	6	22	•	•
73	Werbung und Marktforschung	30	77	•	•
74	Sonstige freiberufliche, wissenschaftliche und technische Tätigkeiten	52	28	23	5
75	Veterinärwesen	30	101	82	19
<b>N</b>	<b>Erbringung von sonstigen wirtschaftlichen Dienstleistungen</b>	324	2 024	1 712	312
77	Vermietung von beweglichen Sachen	53	57	39	18
78	Vermittlung und Überlassung von Arbeitskräften	12	581	554	27
79	Reisebüros, Reiseveranstalter und Erbringung sonstiger Reservierungsdienstleistungen	15	51	40	10
80	Wach- und Sicherheitsdienste sowie Detekteien	8	96	61	35
81	Gebäudebetreuung; Garten- und Landschaftsbau	184	721	544	177
82	Erbringung von wirtschaftlichen Dienstleistungen für Unternehmen und Privatpersonen a. n. g.	52	519	474	45
<b>P</b>	<b>Erziehung und Unterricht</b>	157	1 926	1 667	259
85	Erziehung und Unterricht	157	1 926	1 667	259
<b>Q</b>	<b>Gesundheits- und Sozialwesen</b>	509	15 756	14 758	997
86	Gesundheitswesen	402	9 377	8 786	591
87	Heime (ohne Erholungs- und Ferienheime)	41	2 216	2 050	167
88	Sozialwesen (ohne Heime)	66	4 163	3 923	240
<b>R</b>	<b>Kunst, Unterhaltung und Erholung</b>	153	572	378	194
90	Kreative, künstlerische und unterhaltende Tätigkeiten	31	49	43	6
91	Bibliotheken, Archive, Museen, botanische und zoologische Gärten	6	36	31	5
92	Spiel-, Wett- und Lotteriewesen	18	136	112	24
93	Erbringung von Dienstleistungen des Sports, der Unterhaltung und der Erholung	98	352	192	159
<b>S</b>	<b>Erbringung von sonstigen Dienstleistungen</b>	410	1 388	1 046	342
94	Interessenvertretungen sowie kirchliche und sonstige religiöse Vereinigungen (ohne Sozialwesen und Sport)	129	709	538	171
95	Reparatur von Datenverarbeitungsgeräten und Gebrauchsgütern	19	26	20	7
96	Erbringung von sonstigen überwiegend persönlichen Dienstleistungen	262	653	489	164
<b>I n s g e s a m t</b>		6 025	61 899	54 872	7 027
<b>Werra-Meißner-Kreis</b>					
<b>B</b>	<b>Bergbau und Gewinnung von Steinen und Erden</b>	2	•	•	•
05	Kohlenbergbau	—	—	—	—
06	Gewinnung von Erdöl und Erdgas	—	—	—	—
07	Erzbergbau	—	—	—	—

## 7. Rechtliche Einheiten mit abhängig Beschäftigten in Hessen 2022 nach ausgewählten Wirtschaftsabteilungen und Verwaltungsbezirken

WZ 2008	Wirtschaftsabschnitt Wirtschaftsabteilung	Rechtliche Einheiten	Abhängig Beschäftigte		
		insgesamt	insgesamt	davon	
				SVB <sup>1)</sup>	GEB <sup>2)</sup>
08	Gewinnung von Steinen und Erden, sonstiger Bergbau	1	•	•	•
09	Erbringung von Dienstleistungen für den Bergbau und für die Gewinnung von Steinen und Erden	1	•	•	•
<b>C</b>	<b>Verarbeitendes Gewerbe</b>	260	4 740	4 364	376
10	Herstellung von Nahrungs- und Futtermitteln	52	478	359	119
11	Getränkeherstellung	2	•	•	•
12	Tabakverarbeitung	—	—	—	—
13	Herstellung von Textilien	7	143	129	15
14	Herstellung von Bekleidung	1	•	•	•
15	Herstellung von Leder, Lederwaren und Schuhen	1	•	•	•
16	Herstellung von Holz-, Flecht-, Korb- und Korkwaren (ohne Möbel)	25	156	125	31
17	Herstellung von Papier, Pappe und Waren daraus	5	•	•	•
18	Herstellung von Druckerzeugnissen; Vervielfältigung von bespielten Ton-, Bild- und Datenträgern	13	173	161	12
19	Kokerei und Mineralölverarbeitung	—	—	—	—
20	Herstellung von chemischen Erzeugnissen	6	189	165	25
21	Herstellung von pharmazeutischen Erzeugnissen	—	—	—	—
22	Herstellung von Gummi- und Kunststoffwaren	12	642	624	18
23	Herstellung von Glas und Glaswaren, Keramik, Verarbeitung von Steinen und Erden	18	504	474	30
24	Metallerzeugung und -bearbeitung	2	•	•	•
25	Herstellung von Metallerzeugnissen	38	754	717	38
26	Herstellung von Datenverarbeitungsgeräten, elektronischen und optischen Erzeugnissen	4	•	•	•
27	Herstellung von elektrischen Ausrüstungen	3	•	•	•
28	Maschinenbau	12	898	885	13
29	Herstellung von Kraftwagen und Kraftwagenteilen	3	48	•	•
30	Sonstiger Fahrzeugbau	—	—	—	—
31	Herstellung von Möbeln	11	77	•	•
32	Herstellung von sonstigen Waren	24	252	217	35
33	Reparatur und Installation von Maschinen und Ausrüstungen	21	115	99	16
<b>D</b>	<b>Energieversorgung</b>	101	306	288	18
35	Energieversorgung	101	306	288	18
<b>E</b>	<b>Wasserversorgung; Abwasser- und Abfallentsorgung und Beseitigung von Umweltverschmutzungen</b>	14	•	•	•
36	Wasserversorgung	2	•	•	•
37	Abwasserentsorgung	3	•	•	•
38	Sammlung, Behandlung und Beseitigung von Abfällen; Rückgewinnung	9	•	•	•
39	Beseitigung von Umweltverschmutzungen und sonstige Entsorgung	—	—	—	—
<b>F</b>	<b>Baugewerbe</b>	442	2 356	2 149	207
41	Hochbau	21	301	282	19
42	Tiefbau	19	264	246	18
43	Vorbereitende Baustellenarbeiten, Bauinstallation und sonstiges Ausbaugewerbe	402	1 790	1 621	169
<b>G</b>	<b>Handel; Instandhaltung und Reparatur von Kraftfahrzeugen</b>	681	4 047	3 261	786

## 7. Rechtliche Einheiten mit abhängig Beschäftigten in Hessen 2022 nach ausgewählten Wirtschaftsabteilungen und Verwaltungsbezirken

WZ 2008	Wirtschaftsabschnitt Wirtschaftsabteilung	Rechtliche Einheiten	Abhängig Beschäftigte		
		insgesamt	insgesamt	davon	
				SVB <sup>1)</sup>	GEB <sup>2)</sup>
45	Handel mit Kraftfahrzeugen; Instandhaltung und Reparatur von Kraftfahrzeugen	150	782	652	130
46	Großhandel (ohne Handel mit Kraftfahrzeugen)	148	706	600	106
47	Einzelhandel (ohne Handel mit Kraftfahrzeugen)	383	2 559	2 008	550
<b>H</b>	<b>Verkehr und Lagerei</b>	92	979	726	253
49	Landverkehr und Transport in Rohrfernleitungen	69	829	605	224
50	Schifffahrt	—	—	—	—
51	Luftfahrt	—	—	—	—
52	Lagerei sowie Erbringung von sonstigen Dienstleistungen für den Verkehr	17	•	113	•
53	Post-, Kurier- und Expressdienste	6	•	9	•
<b>I</b>	<b>Gastgewerbe</b>	314	1 430	858	572
55	Beherbergung	100	522	315	207
56	Gastronomie	214	908	542	366
<b>J</b>	<b>Information und Kommunikation</b>	76	191	156	35
58	Verlagswesen	7	83	65	18
59	Herstellung, Verleih und Vertrieb von Filmen und Fernsehprogrammen; Kinos; Tonstudios und Verlegen von Musik	3	•	•	•
60	Rundfunkveranstalter	1	•	•	•
61	Telekommunikation	1	•	•	•
62	Erbringung von Dienstleistungen der Informationstechnologie	58	91	80	11
63	Informationsdienstleistungen	6	•	•	•
<b>K</b>	<b>Erbringung von Finanz- und Versicherungsdienstleistungen</b>	84	471	424	47
64	Erbringung von Finanzdienstleistungen	10	•	•	•
65	Versicherungen, Rückversicherungen und Pensionskassen (ohne Sozialversicherung)	1	•	•	•
66	Mit Finanz- und Versicherungsdienstleistungen verbundene Tätigkeiten	73	•	•	43
<b>L</b>	<b>Grundstücks- und Wohnungswesen</b>	173	416	353	63
68	Grundstücks- und Wohnungswesen	173	416	353	63
<b>M</b>	<b>Erbringung von freiberuflichen, wissenschaftlichen und technischen Dienstleistungen</b>	367	1 024	876	147
69	Rechts- und Steuerberatung, Wirtschaftsprüfung	86	404	350	54
70	Verwaltung und Führung von Unternehmen und Betrieben; Unternehmensberatung	88	155	135	20
71	Architektur- und Ingenieurbüros; technische, physikalische und chemische Untersuchung	102	292	254	37
72	Forschung und Entwicklung	9	44	•	•
73	Werbung und Marktforschung	16	22	•	•
74	Sonstige freiberufliche, wissenschaftliche und technische Tätigkeiten	44	55	45	10
75	Veterinärwesen	22	53	45	8
<b>N</b>	<b>Erbringung von sonstigen wirtschaftlichen Dienstleistungen</b>	214	690	488	201
77	Vermietung von beweglichen Sachen	33	44	27	16
78	Vermittlung und Überlassung von Arbeitskräften	3	•	•	•

## 7. Rechtliche Einheiten mit abhängig Beschäftigten in Hessen 2022 nach ausgewählten Wirtschaftsabteilungen und Verwaltungsbezirken

WZ 2008	Wirtschaftsabschnitt Wirtschaftsabteilung	Rechtliche Einheiten	Abhängig Beschäftigte		
		insgesamt	insgesamt	davon	
				SVB <sup>1)</sup>	GEB <sup>2)</sup>
79	Reisebüros, Reiseveranstalter und Erbringung sonstiger Reservierungsdienstleistungen	12	33	26	6
80	Wach- und Sicherheitsdienste sowie Detekteien	5	•	•	•
81	Gebäudebetreuung; Garten- und Landschaftsbau	127	285	225	60
82	Erbringung von wirtschaftlichen Dienstleistungen für Unternehmen und Privatpersonen a. n. g.	34	243	151	92
<b>P</b>	<b>Erziehung und Unterricht</b>	96	1 336	1 187	150
85	Erziehung und Unterricht	96	1 336	1 187	150
<b>Q</b>	<b>Gesundheits- und Sozialwesen</b>	346	7 822	7 193	629
86	Gesundheitswesen	270	4 559	4 140	419
87	Heime (ohne Erholungs- und Ferienheime)	21	1 127	1 070	57
88	Sozialwesen (ohne Heime)	55	2 136	1 984	153
<b>R</b>	<b>Kunst, Unterhaltung und Erholung</b>	70	258	178	80
90	Kreative, künstlerische und unterhaltende Tätigkeiten	17	•	•	•
91	Bibliotheken, Archive, Museen, botanische und zoologische Gärten	3	•	•	•
92	Spiel-, Wett- und Lotteriewesen	12	86	68	17
93	Erbringung von Dienstleistungen des Sports, der Unterhaltung und der Erholung	38	121	69	52
<b>S</b>	<b>Erbringung von sonstigen Dienstleistungen</b>	254	892	708	184
94	Interessenvertretungen sowie kirchliche und sonstige religiöse Vereinigungen (ohne Sozialwesen und Sport)	81	328	•	•
95	Reparatur von Datenverarbeitungsgeräten und Gebrauchsgütern	16	30	•	•
96	Erbringung von sonstigen überwiegend persönlichen Dienstleistungen	157	533	437	97
<b>I n s g e s a m t</b>		3 586	27 036	23 274	3 762
<b>Reg.-Bez. K a s s e l</b>					
<b>B</b>	<b>Bergbau und Gewinnung von Steinen und Erden</b>	36	1 393	1 336	57
05	Kohlenbergbau	—	—	—	—
06	Gewinnung von Erdöl und Erdgas	1	•	•	•
07	Erzbergbau	—	—	—	—
08	Gewinnung von Steinen und Erden, sonstiger Bergbau	32	•	•	•
09	Erbringung von Dienstleistungen für den Bergbau und für die Gewinnung von Steinen und Erden	3	•	•	•
<b>C</b>	<b>Verarbeitendes Gewerbe</b>	3 018	91 984	87 064	4 920
10	Herstellung von Nahrungs- und Futtermitteln	517	11 046	9 084	1 962
11	Getränkeherstellung	22	1 171	1 116	56
12	Tabakverarbeitung	—	—	—	—
13	Herstellung von Textilien	69	2 308	2 246	63
14	Herstellung von Bekleidung	33	170	144	25
15	Herstellung von Leder, Lederwaren und Schuhen	14	87	79	7
16	Herstellung von Holz-, Flecht-, Korb- und Korkwaren (ohne Möbel)	222	3 530	3 267	263
17	Herstellung von Papier, Pappe und Waren daraus	25	1 822	1 797	25
18	Herstellung von Druckerzeugnissen; Vervielfältigung von bespielten Ton-, Bild- und Datenträgern	139	1 886	1 644	242

## 7. Rechtliche Einheiten mit abhängig Beschäftigten in Hessen 2022 nach ausgewählten Wirtschaftsabteilungen und Verwaltungsbezirken

WZ 2008	Wirtschaftsabschnitt Wirtschaftsabteilung	Rechtliche Einheiten	Abhängig Beschäftigte		
		insgesamt	insgesamt	davon	
				SVB <sup>1)</sup>	GEB <sup>2)</sup>
19	Kokerei und Mineralölverarbeitung	3	•	•	•
20	Herstellung von chemischen Erzeugnissen	44	10 651	10 558	93
21	Herstellung von pharmazeutischen Erzeugnissen	8	•	•	•
22	Herstellung von Gummi- und Kunststoffwaren	101	4 981	4 832	149
23	Herstellung von Glas und Glaswaren, Keramik, Verarbeitung von Steinen und Erden	177	3 091	2 878	213
24	Metallerzeugung und -bearbeitung	16	888	872	16
25	Herstellung von Metallerzeugnissen	488	9 934	9 436	498
26	Herstellung von Datenverarbeitungsgeräten, elektronischen und optischen Erzeugnissen	94	3 119	3 035	85
27	Herstellung von elektrischen Ausrüstungen	82	5 173	5 060	113
28	Maschinenbau	224	12 066	11 772	294
29	Herstellung von Kraftwagen und Kraftwagenteilen	43	3 156	3 093	64
30	Sonstiger Fahrzeugbau	18	997	977	20
31	Herstellung von Möbeln	142	1 302	1 208	94
32	Herstellung von sonstigen Waren	288	11 361	10 937	424
33	Reparatur und Installation von Maschinen und Ausrüstungen	249	2 693	2 487	207
<b>D</b>	<b>Energieversorgung</b>	1 341	4 336	4 150	186
35	Energieversorgung	1 341	4 336	4 150	186
<b>E</b>	<b>Wasserversorgung; Abwasser- und Abfallentsorgung und Beseitigung von Umweltverschmutzungen</b>	181	2 336	2 222	115
36	Wasserversorgung	45	•	•	•
37	Abwasserentsorgung	34	483	471	12
38	Sammlung, Behandlung und Beseitigung von Abfällen; Rückgewinnung	100	1 503	1 417	86
39	Beseitigung von Umweltverschmutzungen und sonstige Entsorgung	2	•	•	•
<b>F</b>	<b>Baugewerbe</b>	5 020	31 723	28 975	2 749
41	Hochbau	348	3 548	3 308	240
42	Tiefbau	306	6 987	6 735	253
43	Vorbereitende Baustellenarbeiten, Bauinstallation und sonstiges Ausbaugewerbe	4 366	21 189	18 932	2 256
<b>G</b>	<b>Handel; Instandhaltung und Reparatur von Kraftfahrzeugen</b>	7 993	80 372	66 677	13 695
45	Handel mit Kraftfahrzeugen; Instandhaltung und Reparatur von Kraftfahrzeugen	1 734	11 994	10 696	1 299
46	Großhandel (ohne Handel mit Kraftfahrzeugen)	1 730	25 549	23 662	1 887
47	Einzelhandel (ohne Handel mit Kraftfahrzeugen)	4 529	42 829	32 320	10 509
<b>H</b>	<b>Verkehr und Lagerei</b>	1 374	39 600	32 434	7 166
49	Landverkehr und Transport in Rohrfernleitungen	837	12 564	10 772	1 792
50	Schifffahrt	4	•	•	•
51	Luftfahrt	9	•	•	•
52	Lagerei sowie Erbringung von sonstigen Dienstleistungen für den Verkehr	300	13 947	13 444	503
53	Post-, Kurier- und Expressdienste	224	13 040	8 174	4 866
<b>I</b>	<b>Gastgewerbe</b>	3 583	20 773	13 430	7 343
55	Beherbergung	990	8 682	6 492	2 191

## 7. Rechtliche Einheiten mit abhängig Beschäftigten in Hessen 2022 nach ausgewählten Wirtschaftsabteilungen und Verwaltungsbezirken

WZ 2008	Wirtschaftsabschnitt Wirtschaftsabteilung	Rechtliche Einheiten	Abhängig Beschäftigte		
		insgesamt	insgesamt	davon	
				SVB <sup>1)</sup>	GEB <sup>2)</sup>
56	Gastronomie	2 593	12 091	6 938	5 153
<b>J</b>	<b>Information und Kommunikation</b>	1 152	7 338	6 273	1 065
58	Verlagswesen	87	1 648	1 033	616
59	Herstellung, Verleih und Vertrieb von Filmen und Fernsehprogrammen; Kinos; Tonstudios und Verlegen von Musik	73	491	330	161
60	Rundfunkveranstalter	2	•	•	•
61	Telekommunikation	19	•	•	•
62	Erbringung von Dienstleistungen der Informationstechnologie	879	4 386	4 139	248
63	Informationsdienstleistungen	92	648	619	29
<b>K</b>	<b>Erbringung von Finanz- und Versicherungsdienstleistungen</b>	1 073	8 989	8 316	673
64	Erbringung von Finanzdienstleistungen	117	6 360	6 225	135
65	Versicherungen, Rückversicherungen und Pensionskassen (ohne Sozialversicherung)	16	•	•	10
66	Mit Finanz- und Versicherungsdienstleistungen verbundene Tätigkeiten	940	•	•	528
<b>L</b>	<b>Grundstücks- und Wohnungswesen</b>	2 395	3 803	2 820	983
68	Grundstücks- und Wohnungswesen	2 395	3 803	2 820	983
<b>M</b>	<b>Erbringung von freiberuflichen, wissenschaftlichen und technischen Dienstleistungen</b>	5 442	22 467	20 099	2 368
69	Rechts- und Steuerberatung, Wirtschaftsprüfung	1 345	5 928	5 072	856
70	Verwaltung und Führung von Unternehmen und Betrieben; Unternehmensberatung	1 325	6 678	6 246	433
71	Architektur- und Ingenieurbüros; technische, physikalische und chemische Untersuchung	1 605	6 504	5 909	595
72	Forschung und Entwicklung	65	266	240	26
73	Werbung und Marktforschung	308	1 082	898	185
74	Sonstige freiberufliche, wissenschaftliche und technische Tätigkeiten	614	1 394	1 211	183
75	Veterinärwesen	180	615	525	91
<b>N</b>	<b>Erbringung von sonstigen wirtschaftlichen Dienstleistungen</b>	2 569	30 152	25 022	5 130
77	Vermietung von beweglichen Sachen	354	910	686	224
78	Vermittlung und Überlassung von Arbeitskräften	131	10 739	10 379	360
79	Reisebüros, Reiseveranstalter und Erbringung sonstiger Reservierungsdienstleistungen	113	404	294	110
80	Wach- und Sicherheitsdienste sowie Detekteien	68	2 000	1 572	428
81	Gebäudebetreuung; Garten- und Landschaftsbau	1 458	11 154	8 380	2 773
82	Erbringung von wirtschaftlichen Dienstleistungen für Unternehmen und Privatpersonen a. n. g.	445	4 947	3 712	1 235
<b>P</b>	<b>Erziehung und Unterricht</b>	1 201	17 701	15 471	2 230
85	Erziehung und Unterricht	1 201	17 701	15 471	2 230
<b>Q</b>	<b>Gesundheits- und Sozialwesen</b>	4 078	92 592	85 608	6 984
86	Gesundheitswesen	3 267	48 846	44 899	3 947
87	Heime (ohne Erholungs- und Ferienheime)	198	19 436	18 288	1 149
88	Sozialwesen (ohne Heime)	613	24 310	22 421	1 889
<b>R</b>	<b>Kunst, Unterhaltung und Erholung</b>	992	4 561	3 103	1 458

## 7. Rechtliche Einheiten mit abhängig Beschäftigten in Hessen 2022 nach ausgewählten Wirtschaftsabteilungen und Verwaltungsbezirken

WZ 2008	Wirtschaftsabschnitt Wirtschaftsabteilung	Rechtliche Einheiten	Abhängig Beschäftigte		
		insgesamt	insgesamt	davon	
				SVB <sup>1)</sup>	GEB <sup>2)</sup>
90	Kreative, künstlerische und unterhaltende Tätigkeiten	271	855	724	131
91	Bibliotheken, Archive, Museen, botanische und zoologische Gärten	31	771	693	79
92	Spiel-, Wett- und Lotteriewesen	118	715	568	147
93	Erbringung von Dienstleistungen des Sports, der Unterhaltung und der Erholung	572	2 220	1 118	1 102
<b>S</b>	<b>Erbringung von sonstigen Dienstleistungen</b>	<b>3 070</b>	<b>14 801</b>	<b>11 411</b>	<b>3 390</b>
94	Interessenvertretungen sowie kirchliche und sonstige religiöse Vereinigungen (ohne Sozialwesen und Sport)	967	9 096	7 163	1 933
95	Reparatur von Datenverarbeitungsgeräten und Gebrauchsgütern	133	176	119	57
96	Erbringung von sonstigen überwiegend persönlichen Dienstleistungen	1 970	5 528	4 129	1 400
	<b>I n s g e s a m t</b>	<b>44 518</b>	<b>474 919</b>	<b>414 410</b>	<b>60 509</b>
<b>Land H e s s e n</b>					
<b>B</b>	<b>Bergbau und Gewinnung von Steinen und Erden</b>	<b>122</b>	<b>2 568</b>	<b>2 432</b>	<b>136</b>
05	Kohlenbergbau	—	—	—	—
06	Gewinnung von Erdöl und Erdgas	1	•	•	•
07	Erzbergbau	—	—	—	—
08	Gewinnung von Steinen und Erden, sonstiger Bergbau	108	1 513	1 378	135
09	Erbringung von Dienstleistungen für den Bergbau und für die Gewinnung von Steinen und Erden	13	•	•	•
<b>C</b>	<b>Verarbeitendes Gewerbe</b>	<b>14 775</b>	<b>480 547</b>	<b>459 579</b>	<b>20 968</b>
10	Herstellung von Nahrungs- und Futtermitteln	1 979	48 554	41 786	6 768
11	Getränkeherstellung	182	10 138	9 710	429
12	Tabakverarbeitung	6	35	29	6
13	Herstellung von Textilien	306	4 399	4 153	245
14	Herstellung von Bekleidung	174	941	754	187
15	Herstellung von Leder, Lederwaren und Schuhen	102	394	344	50
16	Herstellung von Holz-, Flecht-, Korb- und Korkwaren (ohne Möbel)	805	7 952	7 225	728
17	Herstellung von Papier, Pappe und Waren daraus	138	8 604	8 354	250
18	Herstellung von Druckerzeugnissen; Vervielfältigung von bespielten Ton-, Bild- und Datenträgern	841	6 531	5 345	1 186
19	Kokerei und Mineralölverarbeitung	9	200	192	7
20	Herstellung von chemischen Erzeugnissen	350	49 853	49 414	439
21	Herstellung von pharmazeutischen Erzeugnissen	78	29 125	29 036	89
22	Herstellung von Gummi- und Kunststoffwaren	554	33 373	32 442	931
23	Herstellung von Glas und Glaswaren, Keramik, Verarbeitung von Steinen und Erden	722	15 576	14 934	643
24	Metallerzeugung und -bearbeitung	117	13 061	12 947	114
25	Herstellung von Metallerzeugnissen	2 689	48 350	45 318	3 032
26	Herstellung von Datenverarbeitungsgeräten, elektronischen und optischen Erzeugnissen	771	24 230	23 542	689
27	Herstellung von elektrischen Ausrüstungen	495	33 661	32 916	745
28	Maschinenbau	1 168	50 880	49 429	1 451
29	Herstellung von Kraftwagen und Kraftwagenteilen	209	34 457	34 245	212
30	Sonstiger Fahrzeugbau	66	2 668	2 610	58
31	Herstellung von Möbeln	533	6 502	6 162	339



## 7. Rechtliche Einheiten mit abhängig Beschäftigten in Hessen 2022 nach ausgewählten Wirtschaftsabteilungen und Verwaltungsbezirken

WZ 2008	Wirtschaftsabschnitt Wirtschaftsabteilung	Rechtliche Einheiten	Abhängig Beschäftigte		
		insgesamt	insgesamt	davon	
				SVB <sup>1)</sup>	GEB <sup>2)</sup>
32	Herstellung von sonstigen Waren	1 354	26 602	25 001	1 600
33	Reparatur und Installation von Maschinen und Ausrüstungen	1 127	24 462	23 692	770
<b>D</b>	<b>Energieversorgung</b>	3 624	22 836	22 393	443
35	Energieversorgung	3 624	22 836	22 393	443
	<b>Wasserversorgung; Abwasser- und Abfallentsorgung und Beseitigung von Umweltverschmutzungen</b>				
<b>E</b>	<b>Wasserversorgung</b>	861	19 713	18 916	797
36	Wasserversorgung	155	2 349	2 292	58
37	Abwasserentsorgung	198	2 827	2 682	145
38	Sammlung, Behandlung und Beseitigung von Abfällen; Rückgewinnung	475	13 976	13 414	562
39	Beseitigung von Umweltverschmutzungen und sonstige Entsorgung	33	561	528	32
<b>F</b>	<b>Baugewerbe</b>	29 591	152 873	140 555	12 317
41	Hochbau	2 218	21 324	20 214	1 110
42	Tiefbau	1 073	19 701	18 912	789
43	Vorbereitende Baustellenarbeiten, Bauinstallation und sonstiges Ausbaugewerbe	26 300	111 847	101 429	10 418
<b>G</b>	<b>Handel; Instandhaltung und Reparatur von Kraftfahrzeugen</b>	44 347	381 628	329 382	52 246
45	Handel mit Kraftfahrzeugen; Instandhaltung und Reparatur von Kraftfahrzeugen	8 425	54 412	49 104	5 308
46	Großhandel (ohne Handel mit Kraftfahrzeugen)	12 116	175 948	164 713	11 235
47	Einzelhandel (ohne Handel mit Kraftfahrzeugen)	23 806	151 268	115 565	35 703
<b>H</b>	<b>Verkehr und Lagerei</b>	9 432	277 231	253 126	24 106
49	Landverkehr und Transport in Rohrfernleitungen	5 644	104 360	93 939	10 421
50	Schifffahrt	26	211	164	47
51	Luftfahrt	133	10 774	10 751	23
52	Lagerei sowie Erbringung von sonstigen Dienstleistungen für den Verkehr	1 995	133 111	130 317	2 793
53	Post-, Kurier- und Expressdienste	1 634	28 776	17 955	10 822
<b>I</b>	<b>Gastgewerbe</b>	18 708	137 143	97 197	39 946
55	Beherbergung	3 079	29 882	23 943	5 939
56	Gastronomie	15 629	107 261	73 254	34 007
<b>J</b>	<b>Information und Kommunikation</b>	12 406	133 708	127 993	5 715
58	Verlagswesen	688	11 516	9 401	2 116
59	Herstellung, Verleih und Vertrieb von Filmen und Fernsehprogrammen; Kinos; Tonstudios und Verlegen von Musik	647	2 707	1 993	715
60	Rundfunkveranstalter	25	3 733	3 689	44
61	Telekommunikation	343	4 474	4 341	133
62	Erbringung von Dienstleistungen der Informationstechnologie	9 726	101 827	99 584	2 243
63	Informationsdienstleistungen	977	9 450	8 986	465
<b>K</b>	<b>Erbringung von Finanz- und Versicherungsdienstleistungen</b>	6 339	186 599	183 700	2 899
64	Erbringung von Finanzdienstleistungen	1 044	130 133	129 694	439
65	Versicherungen, Rückversicherungen und Pensionskassen (ohne Sozialversicherung)	125	23 125	23 028	97

## 7. Rechtliche Einheiten mit abhängig Beschäftigten in Hessen 2022 nach ausgewählten Wirtschaftsabteilungen und Verwaltungsbezirken

WZ 2008	Wirtschaftsabschnitt Wirtschaftsabteilung	Rechtliche Einheiten	Abhängig Beschäftigte		
		insgesamt	insgesamt	davon	
				SVB <sup>1)</sup>	GEB <sup>2)</sup>
66	Mit Finanz- und Versicherungsdienstleistungen verbundene Tätigkeiten	5 170	33 342	30 979	2 363
<b>L</b>	<b>Grundstücks- und Wohnungswesen</b>	15 689	37 576	31 126	6 451
68	Grundstücks- und Wohnungswesen	15 689	37 576	31 126	6 451
<b>M</b>	<b>Erbringung von freiberuflichen, wissenschaftlichen und technischen Dienstleistungen</b>	42 918	238 478	220 725	17 754
69	Rechts- und Steuerberatung, Wirtschaftsprüfung	10 513	60 494	54 733	5 762
70	Verwaltung und Führung von Unternehmen und Betrieben; Unternehmensberatung	12 802	72 463	69 251	3 213
71	Architektur- und Ingenieurbüros; technische, physikalische und chemische Untersuchung	9 893	51 733	48 253	3 480
72	Forschung und Entwicklung	626	14 105	13 547	558
73	Werbung und Marktforschung	2 588	18 713	15 521	3 192
74	Sonstige freiberufliche, wissenschaftliche und technische Tätigkeiten	5 610	17 685	16 679	1 006
75	Veterinärwesen	886	3 286	2 742	543
<b>N</b>	<b>Erbringung von sonstigen wirtschaftlichen Dienstleistungen</b>	19 337	313 155	274 895	38 260
77	Vermietung von beweglichen Sachen	1 667	16 058	14 604	1 454
78	Vermittlung und Überlassung von Arbeitskräften	1 206	118 200	115 860	2 340
79	Reisebüros, Reiseveranstalter und Erbringung sonstiger Reservierungsdienstleistungen	963	9 330	8 737	593
80	Wach- und Sicherheitsdienste sowie Detekteien	670	26 488	23 620	2 868
81	Gebäudebetreuung; Garten- und Landschaftsbau	10 838	104 181	77 586	26 595
82	Erbringung von wirtschaftlichen Dienstleistungen für Unternehmen und Privatpersonen a. n. g.	3 993	38 900	34 489	4 411
<b>P</b>	<b>Erziehung und Unterricht</b>	6 817	110 677	96 759	13 918
85	Erziehung und Unterricht	6 817	110 677	96 759	13 918
<b>Q</b>	<b>Gesundheits- und Sozialwesen</b>	20 924	412 430	377 705	34 725
86	Gesundheitswesen	17 044	216 579	196 808	19 771
87	Heime (ohne Erholungs- und Ferienheime)	733	72 438	67 929	4 509
88	Sozialwesen (ohne Heime)	3 147	123 413	112 969	10 445
<b>R</b>	<b>Kunst, Unterhaltung und Erholung</b>	6 910	30 300	21 935	8 366
90	Kreative, künstlerische und unterhaltende Tätigkeiten	2 837	5 751	5 077	674
91	Bibliotheken, Archive, Museen, botanische und zoologische Gärten	135	2 758	2 457	301
92	Spiel-, Wett- und Lotteriewesen	744	4 891	3 912	979
93	Erbringung von Dienstleistungen des Sports, der Unterhaltung und der Erholung	3 194	16 901	10 489	6 412
<b>S</b>	<b>Erbringung von sonstigen Dienstleistungen</b>	18 525	82 622	66 553	16 069
94	Interessenvertretungen sowie kirchliche und sonstige religiöse Vereinigungen (ohne Sozialwesen und Sport)	4 488	49 742	41 831	7 911
95	Reparatur von Datenverarbeitungsgeräten und Gebrauchsgütern	913	1 593	1 245	348
96	Erbringung von sonstigen überwiegend persönlichen Dienstleistungen	13 124	31 286	23 477	7 810
<b>Insgesamt</b>		271 325	3 020 085	2 724 969	295 116

1) Sozialversicherungspflichtig Beschäftigte. — 2) Geringfügig entlohnt Beschäftigte.

## 8. Niederlassungen mit abhängig Beschäftigten in Hessen 2022 nach ausgewählten Wirtschaftsabteilungen und Verwaltungsbezirken

WZ 2008	Wirtschaftsabschnitt Wirtschaftsabteilung	Nieder- lassungen	Abhängig Beschäftigte		
		insgesamt	insgesamt	davon	
				SVB <sup>1)</sup>	GEB <sup>2)</sup>
Darmstadt, Wissenschaftsstadt					
B	Bergbau und Gewinnung von Steinen und Erden	—	—	—	—
05	Kohlenbergbau	—	—	—	—
06	Gewinnung von Erdöl und Erdgas	—	—	—	—
07	Erzbergbau	—	—	—	—
08	Gewinnung von Steinen und Erden, sonstiger Bergbau	—	—	—	—
09	Erbringung von Dienstleistungen für den Bergbau und für die Gewinnung von Steinen und Erden	—	—	—	—
C	Verarbeitendes Gewerbe	284	23 037	22 736	301
10	Herstellung von Nahrungs- und Futtermitteln	27	2 425	2 331	94
11	Getränkeherstellung	4	•	•	•
12	Tabakverarbeitung	—	—	—	—
13	Herstellung von Textilien	7	13	10	3
14	Herstellung von Bekleidung	3	•	•	•
15	Herstellung von Leder, Lederwaren und Schuhen	2	•	•	•
16	Herstellung von Holz-, Flecht-, Korb- und Korkwaren (ohne Möbel)	4	•	•	•
17	Herstellung von Papier, Pappe und Waren daraus	2	•	•	•
18	Herstellung von Druckerzeugnissen; Vervielfältigung von bespielten Ton-, Bild- und Datenträgern	33	372	351	21
19	Kokerei und Mineralölverarbeitung	—	—	—	—
20	Herstellung von chemischen Erzeugnissen	19	12 397	12 384	12
21	Herstellung von pharmazeutischen Erzeugnissen	3	•	•	•
22	Herstellung von Gummi- und Kunststoffwaren	5	14	•	•
23	Herstellung von Glas und Glaswaren, Keramik, Verarbeitung von Steinen und Erden	16	•	•	•
24	Metallerzeugung und -bearbeitung	3	•	•	•
25	Herstellung von Metallerzeugnissen	26	375	360	15
26	Herstellung von Datenverarbeitungsgeräten, elektronischen und optischen Erzeugnissen	30	1 552	1 529	23
27	Herstellung von elektrischen Ausrüstungen	18	651	633	18
28	Maschinenbau	27	1 275	1 258	17
29	Herstellung von Kraftwagen und Kraftwagenteilen	3	•	•	•
30	Sonstiger Fahrzeugbau	3	•	•	•
31	Herstellung von Möbeln	7	49	42	7
32	Herstellung von sonstigen Waren	29	145	102	43
33	Reparatur und Installation von Maschinen und Ausrüstungen	13	42	40	3
D	Energieversorgung	32	1 400	•	•
35	Energieversorgung	32	1 400	•	•
E	Wasserversorgung; Abwasser- und Abfallentsorgung und Beseitigung von Umweltverschmutzungen	12	914	•	•
36	Wasserversorgung	—	—	—	—
37	Abwasserentsorgung	3	•	•	•
38	Sammlung, Behandlung und Beseitigung von Abfällen; Rückgewinnung	9	•	•	•
39	Beseitigung von Umweltverschmutzungen und sonstige Entsorgung	—	—	—	—

## 8. Niederlassungen mit abhängig Beschäftigten in Hessen 2022 nach ausgewählten Wirtschaftsabteilungen und Verwaltungsbezirken

WZ 2008	Wirtschaftsabschnitt Wirtschaftsabteilung	Nieder- lassungen	Abhängig Beschäftigte		
		insgesamt	insgesamt	davon	
				SVB <sup>1)</sup>	GEB <sup>2)</sup>
<b>F</b>	<b>Baugewerbe</b>	485	2 607	2 421	186
41	Hochbau	41	148	134	14
42	Tiefbau	43	622	596	26
43	Vorbereitende Baustellenarbeiten, Bauinstallation und sonstiges Ausbaugewerbe	401	1 837	1 691	146
<b>G</b>	<b>Handel; Instandhaltung und Reparatur von Kraftfahrzeugen</b>	1 174	13 283	11 779	1 504
45	Handel mit Kraftfahrzeugen; Instandhaltung und Reparatur von Kraftfahrzeugen	156	1 719	1 588	130
46	Großhandel (ohne Handel mit Kraftfahrzeugen)	273	5 301	5 161	140
47	Einzelhandel (ohne Handel mit Kraftfahrzeugen)	745	6 263	5 030	1 234
<b>H</b>	<b>Verkehr und Lagerei</b>	206	3 868	3 183	685
49	Landverkehr und Transport in Rohrfernleitungen	129	1 403	•	•
50	Schifffahrt	—	—	—	—
51	Luftfahrt	—	—	—	—
52	Lagerei sowie Erbringung von sonstigen Dienstleistungen für den Verkehr	44	802	739	63
53	Post-, Kurier- und Expressdienste	33	1 663	•	•
<b>I</b>	<b>Gastgewerbe</b>	568	3 687	2 571	1 116
55	Beherbergung	58	482	411	72
56	Gastronomie	510	3 205	2 161	1 044
<b>J</b>	<b>Information und Kommunikation</b>	726	11 000	10 737	264
58	Verlagswesen	29	543	524	19
59	Herstellung, Verleih und Vertrieb von Filmen und Fernsehprogrammen; Kinos; Tonstudios und Verlegen von Musik	39	•	197	•
60	Rundfunkveranstalter	—	—	—	—
61	Telekommunikation	20	•	•	•
62	Erbringung von Dienstleistungen der Informationstechnologie	590	9 591	9 429	161
63	Informationsdienstleistungen	48	190	•	•
<b>K</b>	<b>Erbringung von Finanz- und Versicherungsdienstleistungen</b>	184	1 981	1 906	75
64	Erbringung von Finanzdienstleistungen	48	1 180	1 174	5
65	Versicherungen, Rückversicherungen und Pensionskassen (ohne Sozialversicherung)	11	392	386	6
66	Mit Finanz- und Versicherungsdienstleistungen verbundene Tätigkeiten	125	409	345	64
<b>L</b>	<b>Grundstücks- und Wohnungswesen</b>	472	1 545	1 355	190
68	Grundstücks- und Wohnungswesen	472	1 545	1 355	190
<b>M</b>	<b>Erbringung von freiberuflichen, wissenschaftlichen und technischen Dienstleistungen</b>	1 649	13 705	12 885	820
69	Rechts- und Steuerberatung, Wirtschaftsprüfung	294	1 896	1 689	208
70	Verwaltung und Führung von Unternehmen und Betrieben; Unternehmensberatung	337	3 611	3 469	141
71	Architektur- und Ingenieurbüros; technische, physikalische und chemische Untersuchung	617	4 146	3 898	248
72	Forschung und Entwicklung	46	2 706	2 598	108

# **8. Niederlassungen mit abhängig Beschäftigten in Hessen 2022 nach ausgewählten Wirtschaftsabteilungen und Verwaltungsbezirken**

WZ 2008	Wirtschaftsabschnitt Wirtschaftsabteilung	Nieder- lassungen	Abhängig Beschäftigte		
		insgesamt	insgesamt	davon	
				SVB <sup>1)</sup>	GEB <sup>2)</sup>
73	Werbung und Marktforschung	72	279	216	63
74	Sonstige freiberufliche, wissenschaftliche und technische Tätigkeiten	267	999	956	42
75	Veterinärwesen	16	68	59	10
<b>N</b>	<b>Erbringung von sonstigen wirtschaftlichen Dienstleistungen</b>	487	6 685	5 793	893
77	Vermietung von beweglichen Sachen	38	143	121	23
78	Vermittlung und Überlassung von Arbeitskräften	73	2 752	2 716	36
79	Reisebüros, Reiseveranstalter und Erbringung sonstiger Reservierungsdienstleistungen	26	55	48	7
80	Wach- und Sicherheitsdienste sowie Detekteien	23	151	102	49
81	Gebäudebetreuung; Garten- und Landschaftsbau	211	2 213	1 677	536
82	Erbringung von wirtschaftlichen Dienstleistungen für Unternehmen und Privatpersonen a. n. g.	116	1 372	1 129	243
<b>P</b>	<b>Erziehung und Unterricht</b>	264	10 658	8 660	1 998
85	Erziehung und Unterricht	264	10 658	8 660	1 998
<b>Q</b>	<b>Gesundheits- und Sozialwesen</b>	750	15 184	13 897	1 287
86	Gesundheitswesen	575	7 319	6 704	615
87	Heime (ohne Erholungs- und Ferienheime)	28	1 508	1 436	72
88	Sozialwesen (ohne Heime)	147	6 357	5 757	600
<b>R</b>	<b>Kunst, Unterhaltung und Erholung</b>	240	1 651	1 291	360
90	Kreative, künstlerische und unterhaltende Tätigkeiten	126	627	561	67
91	Bibliotheken, Archive, Museen, botanische und zoologische Gärten	9	105	93	11
92	Spiel-, Wett- und Lotteriewesen	19	94	72	22
93	Erbringung von Dienstleistungen des Sports, der Unterhaltung und der Erholung	86	825	565	261
<b>S</b>	<b>Erbringung von sonstigen Dienstleistungen</b>	580	3 629	3 161	467
94	Interessenvertretungen sowie kirchliche und sonstige religiöse Vereinigungen (ohne Sozialwesen und Sport)	197	2 716	2 416	300
95	Reparatur von Datenverarbeitungsgeräten und Gebrauchsgütern	23	47	38	10
96	Erbringung von sonstigen überwiegend persönlichen Dienstleistungen	360	866	708	158
<b>I n s g e s a m t</b>		8 113	114 833	104 682	10 151

## **Frankfurt am Main, Stadt**

<b>B</b>	<b>Bergbau und Gewinnung von Steinen und Erden</b>	4	•	•	•
05	Kohlenbergbau	—	—	—	—
06	Gewinnung von Erdöl und Erdgas	—	—	—	—
07	Erzbergbau	—	—	—	—
08	Gewinnung von Steinen und Erden, sonstiger Bergbau	1	•	•	•
09	Erbringung von Dienstleistungen für den Bergbau und für die Gewinnung von Steinen und Erden	3	•	•	•
<b>C</b>	<b>Verarbeitendes Gewerbe</b>	986	38 682	37 975	707
10	Herstellung von Nahrungs- und Futtermitteln	135	5 160	4 897	263
11	Getränkeherstellung	14	•	•	14
12	Tabakverarbeitung	1	•	•	•

# **8. Niederlassungen mit abhängig Beschäftigten in Hessen 2022 nach ausgewählten Wirtschaftsabteilungen und Verwaltungsbezirken**

WZ 2008	Wirtschaftsabschnitt Wirtschaftsabteilung	Nieder- lassungen	Abhängig Beschäftigte		
		insgesamt	insgesamt	davon	
				SVB <sup>1)</sup>	GEB <sup>2)</sup>
13	Herstellung von Textilien	28	68	59	9
14	Herstellung von Bekleidung	27	77	70	8
15	Herstellung von Leder, Lederwaren und Schuhen	12	12	•	•
16	Herstellung von Holz-, Flecht-, Korb- und Korkwaren (ohne Möbel)	34	108	99	9
17	Herstellung von Papier, Pappe und Waren daraus	5	•	•	•
18	Herstellung von Druckerzeugnissen; Vervielfältigung von bespielten Ton-, Bild- und Datenträgern	93	522	480	43
19	Kokerei und Mineralölverarbeitung	1	•	•	•
20	Herstellung von chemischen Erzeugnissen	58	5 747	5 734	13
21	Herstellung von pharmazeutischen Erzeugnissen	12	•	•	•
22	Herstellung von Gummi- und Kunststoffwaren	14	141	•	•
23	Herstellung von Glas und Glaswaren, Keramik, Verarbeitung von Steinen und Erden	44	660	639	20
24	Metallerzeugung und -bearbeitung	1	•	•	•
25	Herstellung von Metallerzeugnissen	91	513	453	60
26	Herstellung von Datenverarbeitungsgeräten, elektronischen und optischen Erzeugnissen	68	1 015	987	28
27	Herstellung von elektrischen Ausrüstungen	30	597	582	15
28	Maschinenbau	44	2 074	2 046	29
29	Herstellung von Kraftwagen und Kraftwagenteilen	19	•	•	•
30	Sonstiger Fahrzeugbau	6	•	•	•
31	Herstellung von Möbeln	35	190	176	15
32	Herstellung von sonstigen Waren	128	671	562	109
33	Reparatur und Installation von Maschinen und Ausrüstungen	86	8 246	8 205	40
<b>D</b>	<b>Energieversorgung</b>	184	•	•	•
35	Energieversorgung	184	•	•	•
<b>E</b>	<b>Wasserversorgung; Abwasser- und Abfallentsorgung und Beseitigung von Umweltverschmutzungen</b>	54	•	•	•
36	Wasserversorgung	3	•	•	•
37	Abwasserentsorgung	9	580	572	9
38	Sammlung, Behandlung und Beseitigung von Abfällen; Rückgewinnung	39	2 301	2 248	53
39	Beseitigung von Umweltverschmutzungen und sonstige Entsorgung	3	17	•	•
<b>F</b>	<b>Baugewerbe</b>	2 934	18 869	17 999	870
41	Hochbau	302	4 398	4 292	106
42	Tiefbau	75	1 482	1 448	34
43	Vorbereitende Baustellenarbeiten, Bauinstallation und sonstiges Ausbaugewerbe	2 557	12 989	12 259	730
<b>G</b>	<b>Handel; Instandhaltung und Reparatur von Kraftfahrzeugen</b>	5 751	57 165	51 621	5 543
45	Handel mit Kraftfahrzeugen; Instandhaltung und Reparatur von Kraftfahrzeugen	610	6 055	5 796	259
46	Großhandel (ohne Handel mit Kraftfahrzeugen)	1 765	23 001	22 252	750
47	Einzelhandel (ohne Handel mit Kraftfahrzeugen)	3 376	28 108	23 574	4 535
<b>H</b>	<b>Verkehr und Lagerei</b>	2 191	89 394	86 261	3 133
49	Landverkehr und Transport in Rohrfernleitungen	1 425	18 704	16 390	2 314
50	Schifffahrt	2	•	•	•

## 8. Niederlassungen mit abhängig Beschäftigten in Hessen 2022 nach ausgewählten Wirtschaftsabteilungen und Verwaltungsbezirken

WZ 2008	Wirtschaftsabschnitt Wirtschaftsabteilung	Nieder- lassungen	Abhängig Beschäftigte		
		insgesamt	insgesamt	davon	
				SVB <sup>1)</sup>	GEB <sup>2)</sup>
51	Luftfahrt	95	31 421	31 408	13
52	Lagerei sowie Erbringung von sonstigen Dienstleistungen für den Verkehr	433	32 348	31 883	464
53	Post-, Kurier- und Expressdienste	236	•	•	•
<b>I</b>	<b>Gastgewerbe</b>	3 228	29 523	23 706	5 818
55	Beherbergung	367	6 511	6 195	316
56	Gastronomie	2 861	23 012	17 511	5 501
<b>J</b>	<b>Information und Kommunikation</b>	3 066	48 858	48 191	667
58	Verlagswesen	188	4 099	3 985	114
59	Herstellung, Verleih und Vertrieb von Filmen und Fernsehprogrammen; Kinos; Tonstudios und Verlegen von Musik	191	•	•	107
60	Rundfunkveranstalter	16	•	•	16
61	Telekommunikation	144	1 866	1 832	34
62	Erbringung von Dienstleistungen der Informationstechnologie	2 276	33 823	33 496	327
63	Informationsdienstleistungen	251	4 936	4 868	68
<b>K</b>	<b>Erbringung von Finanz- und Versicherungsdienstleistungen</b>	1 487	77 025	76 723	301
64	Erbringung von Finanzdienstleistungen	470	56 430	56 375	55
65	Versicherungen, Rückversicherungen und Pensionskassen (ohne Sozialversicherung)	65	3 655	3 653	2
66	Mit Finanz- und Versicherungsdienstleistungen verbundene Tätigkeiten	952	16 940	16 695	244
<b>L</b>	<b>Grundstücks- und Wohnungswesen</b>	2 888	10 543	9 561	982
68	Grundstücks- und Wohnungswesen	2 888	10 543	9 561	982
<b>M</b>	<b>Erbringung von freiberuflichen, wissenschaftlichen und technischen Dienstleistungen</b>	9 755	82 866	78 972	3 895
69	Rechts- und Steuerberatung, Wirtschaftsprüfung	2 531	23 444	22 329	1 115
70	Verwaltung und Führung von Unternehmen und Betrieben; Unternehmensberatung	3 474	29 593	29 039	554
71	Architektur- und Ingenieurbüros; technische, physikalische und chemische Untersuchung	1 430	11 618	11 332	286
72	Forschung und Entwicklung	167	4 563	4 306	257
73	Werbung und Marktforschung	661	11 131	9 646	1 485
74	Sonstige freiberufliche, wissenschaftliche und technische Tätigkeiten	1 442	2 224	2 073	151
75	Veterinärwesen	50	294	247	47
<b>N</b>	<b>Erbringung von sonstigen wirtschaftlichen Dienstleistungen</b>	3 337	62 993	55 792	7 201
77	Vermietung von beweglichen Sachen	183	1 621	1 499	121
78	Vermittlung und Überlassung von Arbeitskräften	465	14 484	14 032	453
79	Reisebüros, Reiseveranstalter und Erbringung sonstiger Reservierungsdienstleistungen	253	4 065	3 966	99
80	Wach- und Sicherheitsdienste sowie Detekteien	172	11 296	10 425	871
81	Gebäudebetreuung; Garten- und Landschaftsbau	1 473	20 919	15 849	5 070
82	Erbringung von wirtschaftlichen Dienstleistungen für Unternehmen und Privatpersonen a. n. g.	791	10 609	10 022	587
<b>P</b>	<b>Erziehung und Unterricht</b>	942	18 459	16 504	1 956
85	Erziehung und Unterricht	942	18 459	16 504	1 956

## 8. Niederlassungen mit abhängig Beschäftigten in Hessen 2022 nach ausgewählten Wirtschaftsabteilungen und Verwaltungsbezirken

WZ 2008	Wirtschaftsabschnitt Wirtschaftsabteilung	Nieder- lassungen	Abhängig Beschäftigte		
		insgesamt	insgesamt	davon	
				SVB <sup>1)</sup>	GEB <sup>2)</sup>
<b>Q</b>	<b>Gesundheits- und Sozialwesen</b>	3 205	63 810	59 427	4 383
86	Gesundheitswesen	2 537	32 136	29 560	2 576
87	Heime (ohne Erholungs- und Ferienheime)	84	6 011	5 719	292
88	Sozialwesen (ohne Heime)	584	25 663	24 149	1 515
<b>R</b>	<b>Kunst, Unterhaltung und Erholung</b>	1 310	8 263	7 185	1 078
90	Kreative, künstlerische und unterhaltende Tätigkeiten	773	2 025	1 873	152
91	Bibliotheken, Archive, Museen, botanische und zoologische Gärten	31	1 538	1 452	85
92	Spiel-, Wett- und Lotteriewesen	119	707	606	101
93	Erbringung von Dienstleistungen des Sports, der Unterhaltung und der Erholung	387	3 994	3 255	739
<b>S</b>	<b>Erbringung von sonstigen Dienstleistungen</b>	2 947	20 036	17 895	2 141
94	Interessenvertretungen sowie kirchliche und sonstige religiöse Vereinigungen (ohne Sozialwesen und Sport)	951	16 276	14 960	1 316
95	Reparatur von Datenverarbeitungsgeräten und Gebrauchsgütern	146	347	303	44
96	Erbringung von sonstigen überwiegend persönlichen Dienstleistungen	1 850	3 414	2 633	781
<b>I n s g e s a m t</b>		44 269	636 334	597 575	38 759

### Offenbach am Main, Stadt

<b>B</b>	<b>Bergbau und Gewinnung von Steinen und Erden</b>	—	—	—	—
05	Kohlenbergbau	—	—	—	—
06	Gewinnung von Erdöl und Erdgas	—	—	—	—
07	Erzbergbau	—	—	—	—
08	Gewinnung von Steinen und Erden, sonstiger Bergbau	—	—	—	—
09	Erbringung von Dienstleistungen für den Bergbau und für die Gewinnung von Steinen und Erden	—	—	—	—
<b>C</b>	<b>Verarbeitendes Gewerbe</b>	188	4 258	4 088	170
10	Herstellung von Nahrungs- und Futtermitteln	22	241	183	58
11	Getränkeherstellung	1	•	•	•
12	Tabakverarbeitung	—	—	—	—
13	Herstellung von Textilien	7	24	22	2
14	Herstellung von Bekleidung	4	•	•	•
15	Herstellung von Leder, Lederwaren und Schuhen	6	21	15	6
16	Herstellung von Holz-, Flecht-, Korb- und Korkwaren (ohne Möbel)	5	•	•	•
17	Herstellung von Papier, Pappe und Waren daraus	3	•	•	•
18	Herstellung von Druckerzeugnissen; Vervielfältigung von bespielten Ton-, Bild- und Datenträgern	18	43	36	7
19	Kokerei und Mineralölverarbeitung	—	—	—	—
20	Herstellung von chemischen Erzeugnissen	5	258	•	•
21	Herstellung von pharmazeutischen Erzeugnissen	—	—	—	—
22	Herstellung von Gummi- und Kunststoffwaren	4	15	•	•
23	Herstellung von Glas und Glaswaren, Keramik, Verarbeitung von Steinen und Erden	5	•	•	•
24	Metallerzeugung und -bearbeitung	—	—	—	—
25	Herstellung von Metallerzeugnissen	26	168	159	10



## 8. Niederlassungen mit abhängig Beschäftigten in Hessen 2022 nach ausgewählten Wirtschaftsabteilungen und Verwaltungsbezirken

WZ 2008	Wirtschaftsabschnitt Wirtschaftsabteilung	Nieder- lassungen	Abhängig Beschäftigte		
		insgesamt	insgesamt	davon	
				SVB <sup>1)</sup>	GEB <sup>2)</sup>
26	Herstellung von Datenverarbeitungsgeräten, elektronischen und optischen Erzeugnissen	11	313	310	4
27	Herstellung von elektrischen Ausrüstungen	8	•	•	9
28	Maschinenbau	12	1 194	1 181	13
29	Herstellung von Kraftwagen und Kraftwagenteilen	4	•	•	•
30	Sonstiger Fahrzeugbau	—	—	—	—
31	Herstellung von Möbeln	8	77	69	7
32	Herstellung von sonstigen Waren	25	195	173	22
33	Reparatur und Installation von Maschinen und Ausrüstungen	14	121	115	6
<b>D</b>	<b>Energieversorgung</b>	10	•	•	•
35	Energieversorgung	10	•	•	•
<b>E</b>	<b>Wasserversorgung; Abwasser- und Abfallentsorgung und Beseitigung von Umweltverschmutzungen</b>	14	•	•	•
36	Wasserversorgung	1	•	•	•
37	Abwasserentsorgung	3	•	•	•
38	Sammlung, Behandlung und Beseitigung von Abfällen; Rückgewinnung	8	215	•	•
39	Beseitigung von Umweltverschmutzungen und sonstige Entsorgung	2	•	•	•
<b>F</b>	<b>Baugewerbe</b>	956	3 866	3 630	236
41	Hochbau	99	715	691	24
42	Tiefbau	30	199	193	6
43	Vorbereitende Baustellenarbeiten, Bauinstallation und sonstiges Ausbaugewerbe	827	2 952	2 746	206
<b>G</b>	<b>Handel; Instandhaltung und Reparatur von Kraftfahrzeugen</b>	967	8 322	7 264	1 058
45	Handel mit Kraftfahrzeugen; Instandhaltung und Reparatur von Kraftfahrzeugen	152	1 510	1 437	73
46	Großhandel (ohne Handel mit Kraftfahrzeugen)	231	3 188	2 882	306
47	Einzelhandel (ohne Handel mit Kraftfahrzeugen)	584	3 625	2 946	679
<b>H</b>	<b>Verkehr und Lagerei</b>	322	3 927	2 152	1 775
49	Landverkehr und Transport in Rohrfernleitungen	199	941	•	•
50	Schifffahrt	1	•	•	•
51	Luftfahrt	—	—	—	—
52	Lagerei sowie Erbringung von sonstigen Dienstleistungen für den Verkehr	42	•	524	•
53	Post-, Kurier- und Expressdienste	80	2 411	•	•
<b>I</b>	<b>Gastgewerbe</b>	479	2 117	1 631	486
55	Beherbergung	45	409	352	57
56	Gastronomie	434	1 708	1 279	428
<b>J</b>	<b>Information und Kommunikation</b>	251	1 789	1 721	69
58	Verlagswesen	19	364	•	•
59	Herstellung, Verleih und Vertrieb von Filmen und Fernsehprogrammen; Kinos; Tonstudios und Verlegen von Musik	19	108	103	6
60	Rundfunkveranstalter	—	—	—	—
61	Telekommunikation	6	16	•	•

## 8. Niederlassungen mit abhängig Beschäftigten in Hessen 2022 nach ausgewählten Wirtschaftsabteilungen und Verwaltungsbezirken

WZ 2008	Wirtschaftsabschnitt Wirtschaftsabteilung	Nieder- lassungen	Abhängig Beschäftigte		
		insgesamt	insgesamt	davon	
				SVB <sup>1)</sup>	GEB <sup>2)</sup>
62	Erbringung von Dienstleistungen der Informationstechnologie	180	1 211	1 180	31
63	Informationsdienstleistungen	27	90	•	•
<b>K</b>	<b>Erbringung von Finanz- und Versicherungsdienstleistungen</b>	107	2 795	2 761	35
64	Erbringung von Finanzdienstleistungen	22	1 901	•	•
65	Versicherungen, Rückversicherungen und Pensionskassen (ohne Sozialversicherung)	5	•	•	•
66	Mit Finanz- und Versicherungsdienstleistungen verbundene Tätigkeiten	80	•	•	•
<b>L</b>	<b>Grundstücks- und Wohnungswesen</b>	318	558	375	183
68	Grundstücks- und Wohnungswesen	318	558	375	183
<b>M</b>	<b>Erbringung von freiberuflichen, wissenschaftlichen und technischen Dienstleistungen</b>	844	4 649	4 286	363
69	Rechts- und Steuerberatung, Wirtschaftsprüfung	219	954	826	128
70	Verwaltung und Führung von Unternehmen und Betrieben; Unternehmensberatung	209	1 000	893	106
71	Architektur- und Ingenieurbüros; technische, physikalische und chemische Untersuchung	163	1 205	1 165	40
72	Forschung und Entwicklung	12	•	276	•
73	Werbung und Marktforschung	71	401	360	42
74	Sonstige freiberufliche, wissenschaftliche und technische Tätigkeiten	165	786	749	37
75	Veterinärwesen	5	•	17	•
<b>N</b>	<b>Erbringung von sonstigen wirtschaftlichen Dienstleistungen</b>	586	5 197	4 447	750
77	Vermietung von beweglichen Sachen	23	83	72	11
78	Vermittlung und Überlassung von Arbeitskräften	60	2 128	2 074	54
79	Reisebüros, Reiseveranstalter und Erbringung sonstiger Reservierungsdienstleistungen	24	44	35	9
80	Wach- und Sicherheitsdienste sowie Detekteien	37	570	448	123
81	Gebäudebetreuung; Garten- und Landschaftsbau	339	1 945	1 475	470
82	Erbringung von wirtschaftlichen Dienstleistungen für Unternehmen und Privatpersonen a. n. g.	103	427	343	83
<b>P</b>	<b>Erziehung und Unterricht</b>	141	2 341	2 168	173
85	Erziehung und Unterricht	141	2 341	2 168	173
<b>Q</b>	<b>Gesundheits- und Sozialwesen</b>	483	10 078	9 231	847
86	Gesundheitswesen	382	5 755	5 238	517
87	Heime (ohne Erholungs- und Ferienheime)	17	1 816	1 751	65
88	Sozialwesen (ohne Heime)	84	2 507	2 242	264
<b>R</b>	<b>Kunst, Unterhaltung und Erholung</b>	158	480	354	126
90	Kreative, künstlerische und unterhaltende Tätigkeiten	83	43	36	7
91	Bibliotheken, Archive, Museen, botanische und zoologische Gärten	3	114	101	13
92	Spiel-, Wett- und Lotteriewesen	16	86	73	13
93	Erbringung von Dienstleistungen des Sports, der Unterhaltung und der Erholung	56	236	144	92
<b>S</b>	<b>Erbringung von sonstigen Dienstleistungen</b>	397	1 276	1 069	208

## 8. Niederlassungen mit abhängig Beschäftigten in Hessen 2022 nach ausgewählten Wirtschaftsabteilungen und Verwaltungsbezirken

WZ 2008	Wirtschaftsabschnitt Wirtschaftsabteilung	Nieder- lassungen	Abhängig Beschäftigte		
		insgesamt	insgesamt	davon	
				SVB <sup>1)</sup>	GEB <sup>2)</sup>
94	Interessenvertretungen sowie kirchliche und sonstige religiöse Vereinigungen (ohne Sozialwesen und Sport)	74	731	651	80
95	Reparatur von Datenverarbeitungsgeräten und Gebrauchsgütern	29	30	26	4
96	Erbringung von sonstigen überwiegend persönlichen Dienstleistungen	294	516	391	125
	<b>I n s g e s a m t</b>	6 221	52 479	45 994	6 485

### Wiesbaden, Landeshauptstadt

<b>B</b>	<b>Bergbau und Gewinnung von Steinen und Erden</b>	1	•	•	•
05	Kohlenbergbau	—	—	—	—
06	Gewinnung von Erdöl und Erdgas	—	—	—	—
07	Erzbergbau	—	—	—	—
08	Gewinnung von Steinen und Erden, sonstiger Bergbau	1	•	•	•
09	Erbringung von Dienstleistungen für den Bergbau und für die Gewinnung von Steinen und Erden	—	—	—	—
<b>C</b>	<b>Verarbeitendes Gewerbe</b>	439	15 324	14 907	416
10	Herstellung von Nahrungs- und Futtermitteln	53	1 127	910	217
11	Getränkeherstellung	5	•	•	8
12	Tabakverarbeitung	—	—	—	—
13	Herstellung von Textilien	13	•	•	•
14	Herstellung von Bekleidung	12	16	10	7
15	Herstellung von Leder, Lederwaren und Schuhen	4	5	•	•
16	Herstellung von Holz-, Flecht-, Korb- und Korkwaren (ohne Möbel)	18	20	•	•
17	Herstellung von Papier, Pappe und Waren daraus	4	•	•	3
18	Herstellung von Druckerzeugnissen; Vervielfältigung von bespielten Ton-, Bild- und Datenträgern	39	362	334	28
19	Kokerei und Mineralölverarbeitung	—	—	—	—
20	Herstellung von chemischen Erzeugnissen	23	1 998	1 992	6
21	Herstellung von pharmazeutischen Erzeugnissen	3	•	•	•
22	Herstellung von Gummi- und Kunststoffwaren	12	1 466	1 461	5
23	Herstellung von Glas und Glaswaren, Keramik, Verarbeitung von Steinen und Erden	26	949	938	11
24	Metallerzeugung und -bearbeitung	2	•	•	•
25	Herstellung von Metallerzeugnissen	51	222	205	18
26	Herstellung von Datenverarbeitungsgeräten, elektronischen und optischen Erzeugnissen	22	2 212	2 194	18
27	Herstellung von elektrischen Ausrüstungen	7	•	•	8
28	Maschinenbau	31	1 827	1 814	13
29	Herstellung von Kraftwagen und Kraftwagenteilen	4	10	•	•
30	Sonstiger Fahrzeugbau	3	•	•	•
31	Herstellung von Möbeln	13	33	30	4
32	Herstellung von sonstigen Waren	66	438	387	51
33	Reparatur und Installation von Maschinen und Ausrüstungen	28	177	164	13
<b>D</b>	<b>Energieversorgung</b>	59	•	•	•
35	Energieversorgung	59	•	•	•
	<b>Wasserversorgung; Abwasser- und Abfallentsorgung und Beseitigung von Umweltverschmutzungen</b>				
<b>E</b>	<b>Beseitigung von Umweltverschmutzungen</b>	26	1 897	•	•

## 8. Niederlassungen mit abhängig Beschäftigten in Hessen 2022 nach ausgewählten Wirtschaftsabteilungen und Verwaltungsbezirken

WZ 2008	Wirtschaftsabschnitt Wirtschaftsabteilung	Nieder- lassungen	Abhängig Beschäftigte		
		insgesamt	insgesamt	davon	
				SVB <sup>1)</sup>	GEB <sup>2)</sup>
36	Wasserversorgung	2	•	•	•
37	Abwasserentsorgung	2	•	•	•
38	Sammlung, Behandlung und Beseitigung von Abfällen; Rückgewinnung	20	1 491	1 468	23
39	Beseitigung von Umweltverschmutzungen und sonstige Entsorgung	2	•	•	•
<b>F</b>	<b>Baugewerbe</b>	1 325	5 873	5 478	395
41	Hochbau	100	748	721	28
42	Tiefbau	34	351	334	17
43	Vorbereitende Baustellenarbeiten, Bauinstallation und sonstiges Ausbaugewerbe	1 191	4 774	4 423	351
<b>G</b>	<b>Handel; Instandhaltung und Reparatur von Kraftfahrzeugen</b>	2 306	23 133	20 598	2 535
45	Handel mit Kraftfahrzeugen; Instandhaltung und Reparatur von Kraftfahrzeugen	354	2 051	1 875	176
46	Großhandel (ohne Handel mit Kraftfahrzeugen)	558	10 753	10 228	525
47	Einzelhandel (ohne Handel mit Kraftfahrzeugen)	1 394	10 328	8 495	1 833
<b>H</b>	<b>Verkehr und Lagerei</b>	416	4 501	4 109	392
49	Landverkehr und Transport in Rohrfernleitungen	242	2 998	2 785	213
50	Schifffahrt	2	•	•	•
51	Luftfahrt	4	•	•	•
52	Lagerei sowie Erbringung von sonstigen Dienstleistungen für den Verkehr	75	1 050	•	•
53	Post-, Kurier- und Expressdienste	93	•	•	•
<b>I</b>	<b>Gastgewerbe</b>	974	6 382	4 689	1 693
55	Beherbergung	122	1 228	1 102	126
56	Gastronomie	852	5 154	3 587	1 567
<b>J</b>	<b>Information und Kommunikation</b>	799	6 068	5 792	276
58	Verlagswesen	52	699	628	71
59	Herstellung, Verleih und Vertrieb von Filmen und Fernsehprogrammen; Kinos; Tonstudios und Verlegen von Musik	85	314	290	23
60	Rundfunkveranstalter	5	46	•	•
61	Telekommunikation	20	146	•	•
62	Erbringung von Dienstleistungen der Informationstechnologie	569	4 425	4 299	126
63	Informationsdienstleistungen	68	438	391	47
<b>K</b>	<b>Erbringung von Finanz- und Versicherungsdienstleistungen</b>	346	14 876	14 667	209
64	Erbringung von Finanzdienstleistungen	71	4 230	4 114	117
65	Versicherungen, Rückversicherungen und Pensionskassen (ohne Sozialversicherung)	33	9 338	9 314	24
66	Mit Finanz- und Versicherungsdienstleistungen verbundene Tätigkeiten	242	1 308	1 240	68
<b>L</b>	<b>Grundstücks- und Wohnungswesen</b>	868	2 568	2 200	368
68	Grundstücks- und Wohnungswesen	868	2 568	2 200	368
<b>M</b>	<b>Erbringung von freiberuflichen, wissenschaftlichen und technischen Dienstleistungen</b>	2 699	10 404	9 563	840
69	Rechts- und Steuerberatung, Wirtschaftsprüfung	700	2 221	1 904	317

# **8. Niederlassungen mit abhängig Beschäftigten in Hessen 2022 nach ausgewählten Wirtschaftsabteilungen und Verwaltungsbezirken**

WZ 2008	Wirtschaftsabschnitt Wirtschaftsabteilung	Nieder- lassungen	Abhängig Beschäftigte		
		insgesamt	insgesamt	davon	
				SVB <sup>1)</sup>	GEB <sup>2)</sup>
70	Verwaltung und Führung von Unternehmen und Betrieben; Unternehmensberatung	773	3 521	3 344	177
71	Architektur- und Ingenieurbüros; technische, physikalische und chemische Untersuchung	517	3 059	2 918	141
72	Forschung und Entwicklung	33	131	115	16
73	Werbung und Marktforschung	171	851	743	108
74	Sonstige freiberufliche, wissenschaftliche und technische Tätigkeiten	474	471	406	66
75	Veterinärwesen	31	149	133	16
<b>N</b>	<b>Erbringung von sonstigen wirtschaftlichen Dienstleistungen</b>	<b>1 168</b>	<b>13 993</b>	<b>11 937</b>	<b>2 056</b>
77	Vermietung von beweglichen Sachen	66	349	312	36
78	Vermittlung und Überlassung von Arbeitskräften	88	2 732	2 626	106
79	Reisebüros, Reiseveranstalter und Erbringung sonstiger Reservierungsdienstleistungen	44	232	217	15
80	Wach- und Sicherheitsdienste sowie Detekteien	53	865	677	188
81	Gebäudebetreuung; Garten- und Landschaftsbau	678	6 147	4 621	1 525
82	Erbringung von wirtschaftlichen Dienstleistungen für Unternehmen und Privatpersonen a. n. g.	239	3 668	3 483	186
<b>P</b>	<b>Erziehung und Unterricht</b>	<b>389</b>	<b>6 765</b>	<b>6 233</b>	<b>531</b>
85	Erziehung und Unterricht	389	6 765	6 233	531
<b>Q</b>	<b>Gesundheits- und Sozialwesen</b>	<b>1 264</b>	<b>20 756</b>	<b>19 173</b>	<b>1 583</b>
86	Gesundheitswesen	1 028	11 962	10 965	998
87	Heime (ohne Erholungs- und Ferienheime)	35	2 964	2 870	93
88	Sozialwesen (ohne Heime)	201	5 830	5 338	492
<b>R</b>	<b>Kunst, Unterhaltung und Erholung</b>	<b>482</b>	<b>2 635</b>	<b>2 107</b>	<b>528</b>
90	Kreative, künstlerische und unterhaltende Tätigkeiten	258	819	727	92
91	Bibliotheken, Archive, Museen, botanische und zoologische Gärten	10	180	172	8
92	Spiel-, Wett- und Lotteriewesen	50	620	574	46
93	Erbringung von Dienstleistungen des Sports, der Unterhaltung und der Erholung	164	1 017	634	383
<b>S</b>	<b>Erbringung von sonstigen Dienstleistungen</b>	<b>1 085</b>	<b>5 234</b>	<b>4 207</b>	<b>1 028</b>
94	Interessenvertretungen sowie kirchliche und sonstige religiöse Vereinigungen (ohne Sozialwesen und Sport)	304	2 961	2 653	308
95	Reparatur von Datenverarbeitungsgeräten und Gebrauchsgütern	48	58	45	13
96	Erbringung von sonstigen überwiegend persönlichen Dienstleistungen	733	2 215	1 509	706
<b>I n s g e s a m t</b>		<b>14 646</b>	<b>141 716</b>	<b>128 827</b>	<b>12 889</b>
<b>Landkreis Bergstraße</b>					
<b>B</b>	<b>Bergbau und Gewinnung von Steinen und Erden</b>	<b>14</b>	<b>147</b>	<b>140</b>	<b>7</b>
05	Kohlenbergbau	—	—	—	—
06	Gewinnung von Erdöl und Erdgas	—	—	—	—
07	Erzbergbau	—	—	—	—
08	Gewinnung von Steinen und Erden, sonstiger Bergbau	14	147	140	7
09	Erbringung von Dienstleistungen für den Bergbau und für die Gewinnung von Steinen und Erden	—	—	—	—

# **8. Niederlassungen mit abhängig Beschäftigten in Hessen 2022 nach ausgewählten Wirtschaftsabteilungen und Verwaltungsbezirken**

WZ 2008	Wirtschaftsabschnitt Wirtschaftsabteilung	Nieder- lassungen	Abhängig Beschäftigte		
		insgesamt	insgesamt	davon	
				SVB <sup>1)</sup>	GEB <sup>2)</sup>
<b>C</b>	<b>Verarbeitendes Gewerbe</b>	884	16 597	15 533	1 064
10	Herstellung von Nahrungs- und Futtermitteln	119	1 701	1 423	279
11	Getränkeherstellung	10	115	•	•
12	Tabakverarbeitung	—	—	—	—
13	Herstellung von Textilien	17	121	112	9
14	Herstellung von Bekleidung	7	25	15	10
15	Herstellung von Leder, Lederwaren und Schuhen	9	54	50	5
16	Herstellung von Holz-, Flecht-, Korb- und Korkwaren (ohne Möbel)	49	202	169	33
17	Herstellung von Papier, Pappe und Waren daraus	8	303	297	6
18	Herstellung von Druckerzeugnissen; Vervielfältigung von bespielten Ton-, Bild- und Datenträgern	38	138	105	33
19	Kokerei und Mineralölverarbeitung	—	—	—	—
20	Herstellung von chemischen Erzeugnissen	28	1 789	1 731	58
21	Herstellung von pharmazeutischen Erzeugnissen	7	499	493	6
22	Herstellung von Gummi- und Kunststoffwaren	49	1 916	1 851	66
23	Herstellung von Glas und Glaswaren, Keramik, Verarbeitung von Steinen und Erden	55	575	502	73
24	Metallerzeugung und -bearbeitung	6	37	34	4
25	Herstellung von Metallerzeugnissen	157	1 349	1 187	162
26	Herstellung von Datenverarbeitungsgeräten, elektronischen und optischen Erzeugnissen	39	756	736	20
27	Herstellung von elektrischen Ausrüstungen	28	1 927	1 895	32
28	Maschinenbau	76	1 619	1 517	102
29	Herstellung von Kraftwagen und Kraftwagenteilen	9	108	103	5
30	Sonstiger Fahrzeugbau	5	29	•	•
31	Herstellung von Möbeln	29	545	523	22
32	Herstellung von sonstigen Waren	68	2 186	2 091	96
33	Reparatur und Installation von Maschinen und Ausrüstungen	71	602	572	30
<b>D</b>	<b>Energieversorgung</b>	176	903	886	18
35	Energieversorgung	176	903	886	18
<b>E</b>	<b>Wasserversorgung; Abwasser- und Abfallentsorgung und Beseitigung von Umweltverschmutzungen</b>	42	1 082	1 001	81
36	Wasserversorgung	4	•	•	•
37	Abwasserentsorgung	12	319	289	30
38	Sammlung, Behandlung und Beseitigung von Abfällen; Rückgewinnung	26	•	•	•
39	Beseitigung von Umweltverschmutzungen und sonstige Entsorgung	—	—	—	—
<b>F</b>	<b>Baugewerbe</b>	1 689	6 748	6 069	679
41	Hochbau	136	611	542	69
42	Tiefbau	50	415	381	34
43	Vorbereitende Baustellenarbeiten, Bauinstallation und sonstiges Ausbaugewerbe	1 503	5 722	5 146	575
<b>G</b>	<b>Handel; Instandhaltung und Reparatur von Kraftfahrzeugen</b>	2 422	17 777	14 775	3 002
45	Handel mit Kraftfahrzeugen; Instandhaltung und Reparatur von Kraftfahrzeugen	436	1 950	1 722	229
46	Großhandel (ohne Handel mit Kraftfahrzeugen)	606	6 979	6 440	539

## 8. Niederlassungen mit abhängig Beschäftigten in Hessen 2022 nach ausgewählten Wirtschaftsabteilungen und Verwaltungsbezirken

WZ 2008	Wirtschaftsabschnitt Wirtschaftsabteilung	Nieder- lassungen	Abhängig Beschäftigte		
		insgesamt	insgesamt	davon	
				SVB <sup>1)</sup>	GEB <sup>2)</sup>
47	Einzelhandel (ohne Handel mit Kraftfahrzeugen)	1 380	8 848	6 614	2 235
<b>H</b>	<b>Verkehr und Lagerei</b>	366	4 825	4 366	459
49	Landverkehr und Transport in Rohrfernleitungen	213	1 746	1 390	355
50	Schifffahrt	2	•	•	•
51	Luftfahrt	1	•	•	•
52	Lagerei sowie Erbringung von sonstigen Dienstleistungen für den Verkehr	92	2 285	2 228	57
53	Post-, Kurier- und Expressdienste	58	•	721	•
<b>I</b>	<b>Gastgewerbe</b>	855	3 670	2 087	1 583
55	Beherbergung	113	673	455	218
56	Gastronomie	742	2 997	1 632	1 366
<b>J</b>	<b>Information und Kommunikation</b>	492	1 457	1 285	172
58	Verlagswesen	30	200	139	61
59	Herstellung, Verleih und Vertrieb von Filmen und Fernsehprogrammen; Kinos; Tonstudios und Verlegen von Musik	15	40	27	12
60	Rundfunkveranstalter	1	•	•	•
61	Telekommunikation	15	39	•	•
62	Erbringung von Dienstleistungen der Informationstechnologie	404	1 147	1 057	90
63	Informationsdienstleistungen	27	•	26	•
<b>K</b>	<b>Erbringung von Finanz- und Versicherungsdienstleistungen</b>	312	1 591	1 450	141
64	Erbringung von Finanzdienstleistungen	77	1 167	1 138	29
65	Versicherungen, Rückversicherungen und Pensionskassen (ohne Sozialversicherung)	8	•	•	•
66	Mit Finanz- und Versicherungsdienstleistungen verbundene Tätigkeiten	227	•	•	•
<b>L</b>	<b>Grundstücks- und Wohnungswesen</b>	668	1 073	772	302
68	Grundstücks- und Wohnungswesen	668	1 073	772	302
<b>M</b>	<b>Erbringung von freiberuflichen, wissenschaftlichen und technischen Dienstleistungen</b>	1 758	4 519	3 868	652
69	Rechts- und Steuerberatung, Wirtschaftsprüfung	388	1 278	1 040	238
70	Verwaltung und Führung von Unternehmen und Betrieben; Unternehmensberatung	496	1 021	904	117
71	Architektur- und Ingenieurbüros; technische, physikalische und chemische Untersuchung	488	1 399	1 233	166
72	Forschung und Entwicklung	29	197	179	19
73	Werbung und Marktforschung	109	327	281	46
74	Sonstige freiberufliche, wissenschaftliche und technische Tätigkeiten	206	133	99	34
75	Veterinärwesen	42	164	131	33
<b>N</b>	<b>Erbringung von sonstigen wirtschaftlichen Dienstleistungen</b>	884	5 978	4 748	1 229
77	Vermietung von beweglichen Sachen	81	177	144	33
78	Vermittlung und Überlassung von Arbeitskräften	47	1 475	1 419	56
79	Reisebüros, Reiseveranstalter und Erbringung sonstiger Reservierungsdienstleistungen	36	70	50	20
80	Wach- und Sicherheitsdienste sowie Detekteien	24	248	214	34
81	Gebäudebetreuung; Garten- und Landschaftsbau	549	3 331	2 341	990

# **8. Niederlassungen mit abhängig Beschäftigten in Hessen 2022 nach ausgewählten Wirtschaftsabteilungen und Verwaltungsbezirken**

WZ 2008	Wirtschaftsabschnitt Wirtschaftsabteilung	Nieder- lassungen	Abhängig Beschäftigte		
		insgesamt	insgesamt	davon	
				SVB <sup>1)</sup>	GEB <sup>2)</sup>
82	Erbringung von wirtschaftlichen Dienstleistungen für Unternehmen und Privatpersonen a. n. g.	147	677	581	97
<b>P</b>	<b>Erziehung und Unterricht</b>	343	3 060	2 844	215
85	Erziehung und Unterricht	343	3 060	2 844	215
<b>Q</b>	<b>Gesundheits- und Sozialwesen</b>	864	13 005	11 575	1 431
86	Gesundheitswesen	653	6 114	5 312	802
87	Heime (ohne Erholungs- und Ferienheime)	67	3 905	3 640	265
88	Sozialwesen (ohne Heime)	144	2 987	2 623	364
<b>R</b>	<b>Kunst, Unterhaltung und Erholung</b>	388	1 115	718	397
90	Kreative, künstlerische und unterhaltende Tätigkeiten	115	31	15	16
91	Bibliotheken, Archive, Museen, botanische und zoologische Gärten	7	71	63	8
92	Spiel-, Wett- und Lotteriewesen	67	363	282	81
93	Erbringung von Dienstleistungen des Sports, der Unterhaltung und der Erholung	199	651	359	293
<b>S</b>	<b>Erbringung von sonstigen Dienstleistungen</b>	872	2 776	1 997	779
94	Interessenvertretungen sowie kirchliche und sonstige religiöse Vereinigungen (ohne Sozialwesen und Sport)	172	1 208	883	324
95	Reparatur von Datenverarbeitungsgeräten und Gebrauchsgütern	42	60	50	9
96	Erbringung von sonstigen überwiegend persönlichen Dienstleistungen	658	1 509	1 063	445
<b>I n s g e s a m t</b>		13 029	86 324	74 113	12 210

## **Landkreis Darmstadt-Dieburg**

<b>B</b>	<b>Bergbau und Gewinnung von Steinen und Erden</b>	9	71	•	•
05	Kohlenbergbau	—	—	—	—
06	Gewinnung von Erdöl und Erdgas	—	—	—	—
07	Erzbergbau	—	—	—	—
08	Gewinnung von Steinen und Erden, sonstiger Bergbau	9	71	•	•
09	Erbringung von Dienstleistungen für den Bergbau und für die Gewinnung von Steinen und Erden	—	—	—	—
<b>C</b>	<b>Verarbeitendes Gewerbe</b>	850	17 378	16 313	1 065
10	Herstellung von Nahrungs- und Futtermitteln	98	1 356	1 095	261
11	Getränkeherstellung	10	132	100	32
12	Tabakverarbeitung	—	—	—	—
13	Herstellung von Textilien	14	231	217	15
14	Herstellung von Bekleidung	8	7	•	•
15	Herstellung von Leder, Lederwaren und Schuhen	9	52	•	•
16	Herstellung von Holz-, Flecht-, Korb- und Korkwaren (ohne Möbel)	25	139	116	24
17	Herstellung von Papier, Pappe und Waren daraus	7	91	84	7
18	Herstellung von Druckerzeugnissen; Vervielfältigung von bespielten Ton-, Bild- und Datenträgern	55	264	160	104
19	Kokerei und Mineralölverarbeitung	—	—	—	—
20	Herstellung von chemischen Erzeugnissen	26	2 069	2 029	40
21	Herstellung von pharmazeutischen Erzeugnissen	1	•	•	•
22	Herstellung von Gummi- und Kunststoffwaren	35	2 045	1 976	69



## 8. Niederlassungen mit abhängig Beschäftigten in Hessen 2022 nach ausgewählten Wirtschaftsabteilungen und Verwaltungsbezirken

WZ 2008	Wirtschaftsabschnitt Wirtschaftsabteilung	Nieder- lassungen	Abhängig Beschäftigte		
		insgesamt	insgesamt	davon	
				SVB <sup>1)</sup>	GEB <sup>2)</sup>
23	Herstellung von Glas und Glaswaren, Keramik, Verarbeitung von Steinen und Erden	34	259	249	10
24	Metallerzeugung und -bearbeitung	8	198	190	8
25	Herstellung von Metallerzeugnissen	186	1 958	1 758	200
26	Herstellung von Datenverarbeitungsgeräten, elektronischen und optischen Erzeugnissen	63	1 192	1 136	56
27	Herstellung von elektrischen Ausrüstungen	31	2 805	2 787	18
28	Maschinenbau	68	1 230	1 176	54
29	Herstellung von Kraftwagen und Kraftwagenteilen	13	463	447	17
30	Sonstiger Fahrzeugbau	3	•	•	•
31	Herstellung von Möbeln	26	96	83	13
32	Herstellung von sonstigen Waren	69	728	670	58
33	Reparatur und Installation von Maschinen und Ausrüstungen	61	1 058	995	62
<b>D</b>	<b>Energieversorgung</b>	148	140	•	•
35	Energieversorgung	148	140	•	•
<b>E</b>	<b>Wasserversorgung; Abwasser- und Abfallentsorgung und Beseitigung von Umweltverschmutzungen</b>	57	619	571	48
36	Wasserversorgung	7	•	•	•
37	Abwasserentsorgung	16	228	215	13
38	Sammlung, Behandlung und Beseitigung von Abfällen; Rückgewinnung	32	248	221	27
39	Beseitigung von Umweltverschmutzungen und sonstige Entsorgung	2	•	•	•
<b>F</b>	<b>Baugewerbe</b>	1 615	6 737	6 096	641
41	Hochbau	102	738	682	56
42	Tiefbau	64	1 008	948	60
43	Vorbereitende Baustellenarbeiten, Bauinstallation und sonstiges Ausbaugewerbe	1 449	4 991	4 466	525
<b>G</b>	<b>Handel; Instandhaltung und Reparatur von Kraftfahrzeugen</b>	2 463	19 890	16 991	2 899
45	Handel mit Kraftfahrzeugen; Instandhaltung und Reparatur von Kraftfahrzeugen	476	3 307	3 057	250
46	Großhandel (ohne Handel mit Kraftfahrzeugen)	573	7 137	6 629	508
47	Einzelhandel (ohne Handel mit Kraftfahrzeugen)	1 414	9 445	7 305	2 141
<b>H</b>	<b>Verkehr und Lagerei</b>	459	4 768	4 208	559
49	Landverkehr und Transport in Rohrfernleitungen	242	1 766	1 478	289
50	Schifffahrt	1	•	•	•
51	Luftfahrt	1	•	•	•
52	Lagerei sowie Erbringung von sonstigen Dienstleistungen für den Verkehr	120	2 136	•	•
53	Post-, Kurier- und Expressdienste	95	•	•	•
<b>I</b>	<b>Gastgewerbe</b>	745	3 201	2 047	1 154
55	Beherbergung	79	604	430	175
56	Gastronomie	666	2 596	1 617	980
<b>J</b>	<b>Information und Kommunikation</b>	602	1 784	1 621	163
58	Verlagswesen	29	83	52	31

## 8. Niederlassungen mit abhängig Beschäftigten in Hessen 2022 nach ausgewählten Wirtschaftsabteilungen und Verwaltungsbezirken

WZ 2008	Wirtschaftsabschnitt Wirtschaftsabteilung	Nieder- lassungen	Abhängig Beschäftigte		
		insgesamt	insgesamt	davon	
				SVB <sup>1)</sup>	GEB <sup>2)</sup>
59	Herstellung, Verleih und Vertrieb von Filmen und Fernsehprogrammen; Kinos; Tonstudios und Verlegen von Musik	20	25	19	6
60	Rundfunkveranstalter	—	—	—	—
61	Telekommunikation	13	142	135	8
62	Erbringung von Dienstleistungen der Informationstechnologie	490	1 396	1 297	99
63	Informationsdienstleistungen	50	138	118	20
<b>K</b>	<b>Erbringung von Finanz- und Versicherungsdienstleistungen</b>	286	1 616	1 502	114
64	Erbringung von Finanzdienstleistungen	55	776	764	12
65	Versicherungen, Rückversicherungen und Pensionskassen (ohne Sozialversicherung)	2	•	•	•
66	Mit Finanz- und Versicherungsdienstleistungen verbundene Tätigkeiten	229	•	•	•
<b>L</b>	<b>Grundstücks- und Wohnungswesen</b>	654	805	552	254
68	Grundstücks- und Wohnungswesen	654	805	552	254
<b>M</b>	<b>Erbringung von freiberuflichen, wissenschaftlichen und technischen Dienstleistungen</b>	1 825	4 732	4 091	641
69	Rechts- und Steuerberatung, Wirtschaftsprüfung	325	989	798	191
70	Verwaltung und Führung von Unternehmen und Betrieben; Unternehmensberatung	477	874	760	114
71	Architektur- und Ingenieurbüros; technische, physikalische und chemische Untersuchung	598	1 778	1 593	185
72	Forschung und Entwicklung	37	474	454	20
73	Werbung und Marktforschung	118	256	188	68
74	Sonstige freiberufliche, wissenschaftliche und technische Tätigkeiten	225	231	185	46
75	Veterinärwesen	45	130	113	17
<b>N</b>	<b>Erbringung von sonstigen wirtschaftlichen Dienstleistungen</b>	937	8 782	6 949	1 833
77	Vermietung von beweglichen Sachen	113	416	375	41
78	Vermittlung und Überlassung von Arbeitskräften	56	2 215	2 116	99
79	Reisebüros, Reiseveranstalter und Erbringung sonstiger Reservierungsdienstleistungen	40	117	93	24
80	Wach- und Sicherheitsdienste sowie Detekteien	24	226	165	62
81	Gebäudebetreuung; Garten- und Landschaftsbau	528	4 927	3 516	1 411
82	Erbringung von wirtschaftlichen Dienstleistungen für Unternehmen und Privatpersonen a. n. g.	176	882	685	196
<b>P</b>	<b>Erziehung und Unterricht</b>	345	3 232	2 983	249
85	Erziehung und Unterricht	345	3 232	2 983	249
<b>Q</b>	<b>Gesundheits- und Sozialwesen</b>	817	11 356	10 239	1 116
86	Gesundheitswesen	638	3 954	3 312	642
87	Heime (ohne Erholungs- und Ferienheime)	44	2 137	1 979	157
88	Sozialwesen (ohne Heime)	135	5 265	4 948	317
<b>R</b>	<b>Kunst, Unterhaltung und Erholung</b>	308	896	546	350
90	Kreative, künstlerische und unterhaltende Tätigkeiten	102	98	•	•
91	Bibliotheken, Archive, Museen, botanische und zoologische Gärten	4	24	•	•
92	Spiel-, Wett- und Lotteriewesen	42	171	134	37

## 8. Niederlassungen mit abhängig Beschäftigten in Hessen 2022 nach ausgewählten Wirtschaftsabteilungen und Verwaltungsbezirken

WZ 2008	Wirtschaftsabschnitt Wirtschaftsabteilung	Nieder- lassungen	Abhängig Beschäftigte		
		insgesamt	insgesamt	davon	
				SVB <sup>1)</sup>	GEB <sup>2)</sup>
93	Erbringung von Dienstleistungen des Sports, der Unterhaltung und der Erholung	160	604	322	282
<b>S</b>	<b>Erbringung von sonstigen Dienstleistungen</b>	811	2 394	1 827	567
94	Interessenvertretungen sowie kirchliche und sonstige religiöse Vereinigungen (ohne Sozialwesen und Sport)	148	1 038	764	274
95	Reparatur von Datenverarbeitungsgeräten und Gebrauchsgütern	44	249	229	20
96	Erbringung von sonstigen überwiegend persönlichen Dienstleistungen	619	1 107	835	273
	<b>I n s g e s a m t</b>	12 931	88 400	76 732	11 668
<b>Landkreis Groß-Gerau</b>					
<b>B</b>	<b>Bergbau und Gewinnung von Steinen und Erden</b>	12	65	•	•
05	Kohlenbergbau	—	—	—	—
06	Gewinnung von Erdöl und Erdgas	—	—	—	—
07	Erzbergbau	—	—	—	—
08	Gewinnung von Steinen und Erden, sonstiger Bergbau	11	•	•	•
09	Erbringung von Dienstleistungen für den Bergbau und für die Gewinnung von Steinen und Erden	1	•	•	•
<b>C</b>	<b>Verarbeitendes Gewerbe</b>	453	18 421	17 971	450
10	Herstellung von Nahrungs- und Futtermitteln	55	1 174	1 009	165
11	Getränkeherstellung	5	•	•	•
12	Tabakverarbeitung	—	—	—	—
13	Herstellung von Textilien	13	•	•	•
14	Herstellung von Bekleidung	6	•	•	•
15	Herstellung von Leder, Lederwaren und Schuhen	2	•	•	•
16	Herstellung von Holz-, Flecht-, Korb- und Korkwaren (ohne Möbel)	19	68	62	6
17	Herstellung von Papier, Pappe und Waren daraus	4	•	•	3
18	Herstellung von Druckerzeugnissen; Vervielfältigung von bespielten Ton-, Bild- und Datenträgern	17	534	521	13
19	Kokerei und Mineralölverarbeitung	—	—	—	—
20	Herstellung von chemischen Erzeugnissen	18	1 660	1 652	8
21	Herstellung von pharmazeutischen Erzeugnissen	2	•	•	•
22	Herstellung von Gummi- und Kunststoffwaren	14	290	282	8
23	Herstellung von Glas und Glaswaren, Keramik, Verarbeitung von Steinen und Erden	29	233	•	•
24	Metallerzeugung und -bearbeitung	1	•	•	•
25	Herstellung von Metallerzeugnissen	75	1 393	1 315	78
26	Herstellung von Datenverarbeitungsgeräten, elektronischen und optischen Erzeugnissen	15	205	192	13
27	Herstellung von elektrischen Ausrüstungen	16	197	190	7
28	Maschinenbau	37	697	659	38
29	Herstellung von Kraftwagen und Kraftwagenteilen	17	•	•	7
30	Sonstiger Fahrzeugbau	2	•	•	•
31	Herstellung von Möbeln	16	147	136	10
32	Herstellung von sonstigen Waren	35	135	99	35
33	Reparatur und Installation von Maschinen und Ausrüstungen	55	1 091	1 066	24
<b>D</b>	<b>Energieversorgung</b>	106	232	•	•

# **8. Niederlassungen mit abhängig Beschäftigten in Hessen 2022 nach ausgewählten Wirtschaftsabteilungen und Verwaltungsbezirken**

WZ 2008	Wirtschaftsabschnitt Wirtschaftsabteilung	Nieder- lassungen	Abhängig Beschäftigte		
		insgesamt	insgesamt	davon	
				SVB <sup>1)</sup>	GEB <sup>2)</sup>
35	Energieversorgung	106	232	•	•
<b>E</b>	<b>Wasserversorgung; Abwasser- und Abfallentsorgung und Beseitigung von Umweltverschmutzungen</b>	61	1 692	1 648	44
36	Wasserversorgung	11	463	•	•
37	Abwasserentsorgung	10	•	•	•
38	Sammlung, Behandlung und Beseitigung von Abfällen; Rückgewinnung	37	1 010	976	34
39	Beseitigung von Umweltverschmutzungen und sonstige Entsorgung	3	•	•	•
<b>F</b>	<b>Baugewerbe</b>	1 182	7 261	6 797	464
41	Hochbau	98	1 288	1 237	51
42	Tiefbau	47	746	722	24
43	Vorbereitende Baustellenarbeiten, Bauinstallation und sonstiges Ausbaugewerbe	1 037	5 227	4 838	389
<b>G</b>	<b>Handel; Instandhaltung und Reparatur von Kraftfahrzeugen</b>	2 053	17 526	15 240	2 286
45	Handel mit Kraftfahrzeugen; Instandhaltung und Reparatur von Kraftfahrzeugen	481	2 176	1 945	231
46	Großhandel (ohne Handel mit Kraftfahrzeugen)	495	7 174	6 730	444
47	Einzelhandel (ohne Handel mit Kraftfahrzeugen)	1 077	8 176	6 565	1 611
<b>H</b>	<b>Verkehr und Lagerei</b>	966	16 055	14 990	1 065
49	Landverkehr und Transport in Rohrfernleitungen	346	4 346	3 779	567
50	Schifffahrt	5	•	•	•
51	Luftfahrt	7	•	•	•
52	Lagerei sowie Erbringung von sonstigen Dienstleistungen für den Verkehr	434	9 008	8 680	328
53	Post-, Kurier- und Expressdienste	174	2 641	2 479	162
<b>I</b>	<b>Gastgewerbe</b>	828	3 613	2 607	1 006
55	Beherbergung	113	786	601	186
56	Gastronomie	715	2 826	2 006	821
<b>J</b>	<b>Information und Kommunikation</b>	410	3 217	3 011	206
58	Verlagswesen	16	108	65	43
59	Herstellung, Verleih und Vertrieb von Filmen und Fernsehprogrammen; Kinos; Tonstudios und Verlegen von Musik	22	•	20	•
60	Rundfunkveranstalter	1	•	•	•
61	Telekommunikation	14	202	193	9
62	Erbringung von Dienstleistungen der Informationstechnologie	333	2 598	2 540	58
63	Informationsdienstleistungen	24	266	•	•
<b>K</b>	<b>Erbringung von Finanz- und Versicherungsdienstleistungen</b>	193	1 488	1 414	74
64	Erbringung von Finanzdienstleistungen	53	1 165	•	•
65	Versicherungen, Rückversicherungen und Pensionskassen (ohne Sozialversicherung)	2	•	•	•
66	Mit Finanz- und Versicherungsdienstleistungen verbundene Tätigkeiten	138	•	•	•
<b>L</b>	<b>Grundstücks- und Wohnungswesen</b>	534	1 071	794	278
68	Grundstücks- und Wohnungswesen	534	1 071	794	278

# **8. Niederlassungen mit abhängig Beschäftigten in Hessen 2022 nach ausgewählten Wirtschaftsabteilungen und Verwaltungsbezirken**

WZ 2008	Wirtschaftsabschnitt Wirtschaftsabteilung	Nieder- lassungen	Abhängig Beschäftigte		
		insgesamt	insgesamt	davon	
				SVB <sup>1)</sup>	GEB <sup>2)</sup>
<b>M</b>	<b>Erbringung von freiberuflichen, wissenschaftlichen und technischen Dienstleistungen</b>	1 204	5 745	5 337	409
69	Rechts- und Steuerberatung, Wirtschaftsprüfung	280	774	613	161
70	Verwaltung und Führung von Unternehmen und Betrieben; Unternehmensberatung	321	1 544	1 458	86
71	Architektur- und Ingenieurbüros; technische, physikalische und chemische Untersuchung	350	2 508	2 404	105
72	Forschung und Entwicklung	16	581	578	3
73	Werbung und Marktforschung	72	185	160	25
74	Sonstige freiberufliche, wissenschaftliche und technische Tätigkeiten	139	95	78	17
75	Veterinärwesen	26	59	47	12
<b>N</b>	<b>Erbringung von sonstigen wirtschaftlichen Dienstleistungen</b>	865	9 374	7 567	1 807
77	Vermietung von beweglichen Sachen	82	435	368	67
78	Vermittlung und Überlassung von Arbeitskräften	93	2 829	2 644	185
79	Reisebüros, Reiseveranstalter und Erbringung sonstiger Reservierungsdienstleistungen	42	91	72	19
80	Wach- und Sicherheitsdienste sowie Detekteien	36	475	398	77
81	Gebäudebetreuung; Garten- und Landschaftsbau	453	4 497	3 177	1 321
82	Erbringung von wirtschaftlichen Dienstleistungen für Unternehmen und Privatpersonen a. n. g.	159	1 047	909	138
<b>P</b>	<b>Erziehung und Unterricht</b>	263	2 478	2 295	183
85	Erziehung und Unterricht	263	2 478	2 295	183
<b>Q</b>	<b>Gesundheits- und Sozialwesen</b>	727	12 590	11 213	1 377
86	Gesundheitswesen	567	6 845	6 093	752
87	Heime (ohne Erholungs- und Ferienheime)	36	2 693	2 465	229
88	Sozialwesen (ohne Heime)	124	3 051	2 655	396
<b>R</b>	<b>Kunst, Unterhaltung und Erholung</b>	266	661	384	277
90	Kreative, künstlerische und unterhaltende Tätigkeiten	79	17	•	•
91	Bibliotheken, Archive, Museen, botanische und zoologische Gärten	3	35	•	•
92	Spiel-, Wett- und Lotteriewesen	54	204	174	30
93	Erbringung von Dienstleistungen des Sports, der Unterhaltung und der Erholung	130	404	179	225
<b>S</b>	<b>Erbringung von sonstigen Dienstleistungen</b>	693	2 294	1 786	508
94	Interessenvertretungen sowie kirchliche und sonstige religiöse Vereinigungen (ohne Sozialwesen und Sport)	138	1 083	806	277
95	Reparatur von Datenverarbeitungsgeräten und Gebrauchsgütern	53	118	105	13
96	Erbringung von sonstigen überwiegend persönlichen Dienstleistungen	502	1 093	875	218
<b>I n s g e s a m t</b>		10 816	103 783	93 340	10 443
<b>Hochtaunuskreis</b>					
<b>B</b>	<b>Bergbau und Gewinnung von Steinen und Erden</b>	4	29	•	•
05	Kohlenbergbau	—	—	—	—
06	Gewinnung von Erdöl und Erdgas	—	—	—	—
07	Erzbergbau	—	—	—	—

## 8. Niederlassungen mit abhängig Beschäftigten in Hessen 2022 nach ausgewählten Wirtschaftsabteilungen und Verwaltungsbezirken

WZ 2008	Wirtschaftsabschnitt Wirtschaftsabteilung	Nieder- lassungen	Abhängig Beschäftigte		
		insgesamt	insgesamt	davon	
				SVB <sup>1)</sup>	GEB <sup>2)</sup>
08	Gewinnung von Steinen und Erden, sonstiger Bergbau	4	29	•	•
09	Erbringung von Dienstleistungen für den Bergbau und für die Gewinnung von Steinen und Erden	—	—	—	—
<b>C</b>	<b>Verarbeitendes Gewerbe</b>	558	11 734	11 261	474
10	Herstellung von Nahrungs- und Futtermitteln	65	621	485	137
11	Getränkeherstellung	8	•	•	11
12	Tabakverarbeitung	—	—	—	—
13	Herstellung von Textilien	12	14	12	2
14	Herstellung von Bekleidung	11	24	•	•
15	Herstellung von Leder, Lederwaren und Schuhen	4	•	•	•
16	Herstellung von Holz-, Flecht-, Korb- und Korkwaren (ohne Möbel)	21	65	56	9
17	Herstellung von Papier, Pappe und Waren daraus	5	89	83	6
18	Herstellung von Druckerzeugnissen; Vervielfältigung von bespielten Ton-, Bild- und Datenträgern	27	43	33	10
19	Kokerei und Mineralölverarbeitung	—	—	—	—
20	Herstellung von chemischen Erzeugnissen	11	199	190	9
21	Herstellung von pharmazeutischen Erzeugnissen	8	•	•	9
22	Herstellung von Gummi- und Kunststoffwaren	10	306	297	10
23	Herstellung von Glas und Glaswaren, Keramik, Verarbeitung von Steinen und Erden	16	258	246	12
24	Metallerzeugung und -bearbeitung	3	•	•	•
25	Herstellung von Metallerzeugnissen	102	1 455	1 376	79
26	Herstellung von Datenverarbeitungsgeräten, elektronischen und optischen Erzeugnissen	44	1 309	1 283	26
27	Herstellung von elektrischen Ausrüstungen	25	510	490	21
28	Maschinenbau	50	2 191	2 157	34
29	Herstellung von Kraftwagen und Kraftwagenteilen	9	30	26	4
30	Sonstiger Fahrzeugbau	1	•	•	•
31	Herstellung von Möbeln	17	56	51	5
32	Herstellung von sonstigen Waren	70	856	797	58
33	Reparatur und Installation von Maschinen und Ausrüstungen	39	201	181	20
<b>D</b>	<b>Energieversorgung</b>	131	183	•	•
35	Energieversorgung	131	183	•	•
<b>E</b>	<b>Wasserversorgung; Abwasser- und Abfallentsorgung und Beseitigung von Umweltverschmutzungen</b>	25	718	698	21
36	Wasserversorgung	6	285	•	•
37	Abwasserentsorgung	8	•	91	•
38	Sammlung, Behandlung und Beseitigung von Abfällen; Rückgewinnung	9	305	299	6
39	Beseitigung von Umweltverschmutzungen und sonstige Entsorgung	2	•	•	•
<b>F</b>	<b>Baugewerbe</b>	1 105	4 237	3 863	374
41	Hochbau	70	454	422	32
42	Tiefbau	31	335	312	23
43	Vorbereitende Baustellenarbeiten, Bauinstallation und sonstiges Ausbaugewerbe	1 004	3 449	3 130	319
<b>G</b>	<b>Handel; Instandhaltung und Reparatur von Kraftfahrzeugen</b>	2 137	17 667	15 521	2 146

## 8. Niederlassungen mit abhängig Beschäftigten in Hessen 2022 nach ausgewählten Wirtschaftsabteilungen und Verwaltungsbezirken

WZ 2008	Wirtschaftsabschnitt Wirtschaftsabteilung	Nieder- lassungen	Abhängig Beschäftigte		
		insgesamt	insgesamt	davon	
				SVB <sup>1)</sup>	GEB <sup>2)</sup>
45	Handel mit Kraftfahrzeugen; Instandhaltung und Reparatur von Kraftfahrzeugen	299	2 590	2 436	155
46	Großhandel (ohne Handel mit Kraftfahrzeugen)	693	7 931	7 525	406
47	Einzelhandel (ohne Handel mit Kraftfahrzeugen)	1 145	7 146	5 561	1 586
<b>H</b>	<b>Verkehr und Lagerei</b>	291	2 498	2 200	298
49	Landverkehr und Transport in Rohrfernleitungen	191	1 299	1 113	187
50	Schifffahrt	—	—	—	—
51	Luftfahrt	3	27	•	•
52	Lagerei sowie Erbringung von sonstigen Dienstleistungen für den Verkehr	48	761	692	69
53	Post-, Kurier- und Expressdienste	49	410	•	•
<b>I</b>	<b>Gastgewerbe</b>	729	4 349	3 189	1 160
55	Beherbergung	147	1 125	929	196
56	Gastronomie	582	3 224	2 260	964
<b>J</b>	<b>Information und Kommunikation</b>	772	6 272	5 952	320
58	Verlagswesen	37	398	254	144
59	Herstellung, Verleih und Vertrieb von Filmen und Fernsehprogrammen; Kinos; Tonstudios und Verlegen von Musik	26	9	•	•
60	Rundfunkveranstalter	—	—	—	—
61	Telekommunikation	25	205	•	•
62	Erbringung von Dienstleistungen der Informationstechnologie	615	5 432	5 299	134
63	Informationsdienstleistungen	69	228	191	37
<b>K</b>	<b>Erbringung von Finanz- und Versicherungsdienstleistungen</b>	405	6 290	6 167	123
64	Erbringung von Finanzdienstleistungen	109	1 987	1 974	13
65	Versicherungen, Rückversicherungen und Pensionskassen (ohne Sozialversicherung)	8	2 606	2 603	3
66	Mit Finanz- und Versicherungsdienstleistungen verbundene Tätigkeiten	288	1 697	1 590	107
<b>L</b>	<b>Grundstücks- und Wohnungswesen</b>	931	1 092	783	309
68	Grundstücks- und Wohnungswesen	931	1 092	783	309
<b>M</b>	<b>Erbringung von freiberuflichen, wissenschaftlichen und technischen Dienstleistungen</b>	2 822	18 894	18 164	730
69	Rechts- und Steuerberatung, Wirtschaftsprüfung	672	1 619	1 377	242
70	Verwaltung und Führung von Unternehmen und Betrieben; Unternehmensberatung	1 231	14 060	13 812	247
71	Architektur- und Ingenieurbüros; technische, physikalische und chemische Untersuchung	453	2 124	2 009	115
72	Forschung und Entwicklung	25	373	361	12
73	Werbung und Marktforschung	138	421	364	57
74	Sonstige freiberufliche, wissenschaftliche und technische Tätigkeiten	269	178	142	36
75	Veterinärwesen	34	119	98	21
<b>N</b>	<b>Erbringung von sonstigen wirtschaftlichen Dienstleistungen</b>	977	8 283	7 535	749
77	Vermietung von beweglichen Sachen	67	1 330	1 317	13
78	Vermittlung und Überlassung von Arbeitskräften	70	1 701	1 668	32

## 8. Niederlassungen mit abhängig Beschäftigten in Hessen 2022 nach ausgewählten Wirtschaftsabteilungen und Verwaltungsbezirken

WZ 2008	Wirtschaftsabschnitt Wirtschaftsabteilung	Nieder- lassungen	Abhängig Beschäftigte		
		insgesamt	insgesamt	davon	
				SVB <sup>1)</sup>	GEB <sup>2)</sup>
79	Reisebüros, Reiseveranstalter und Erbringung sonstiger Reservierungsdienstleistungen	52	278	253	25
80	Wach- und Sicherheitsdienste sowie Detekteien	27	399	361	38
81	Gebäudebetreuung; Garten- und Landschaftsbau	518	2 674	2 133	541
82	Erbringung von wirtschaftlichen Dienstleistungen für Unternehmen und Privatpersonen a. n. g.	243	1 902	1 803	99
<b>P</b>	<b>Erziehung und Unterricht</b>	399	3 669	3 342	327
85	Erziehung und Unterricht	399	3 669	3 342	327
<b>Q</b>	<b>Gesundheits- und Sozialwesen</b>	1 061	15 230	13 925	1 305
86	Gesundheitswesen	867	7 889	7 114	775
87	Heime (ohne Erholungs- und Ferienheime)	48	3 215	3 016	199
88	Sozialwesen (ohne Heime)	146	4 126	3 795	331
<b>R</b>	<b>Kunst, Unterhaltung und Erholung</b>	327	1 291	1 009	282
90	Kreative, künstlerische und unterhaltende Tätigkeiten	158	83	69	15
91	Bibliotheken, Archive, Museen, botanische und zoologische Gärten	7	197	160	37
92	Spiel-, Wett- und Lotteriewesen	20	423	399	24
93	Erbringung von Dienstleistungen des Sports, der Unterhaltung und der Erholung	142	589	382	207
<b>S</b>	<b>Erbringung von sonstigen Dienstleistungen</b>	904	2 137	1 633	504
94	Interessenvertretungen sowie kirchliche und sonstige religiöse Vereinigungen (ohne Sozialwesen und Sport)	168	1 126	876	250
95	Reparatur von Datenverarbeitungsgeräten und Gebrauchsgütern	43	44	29	15
96	Erbringung von sonstigen überwiegend persönlichen Dienstleistungen	693	968	728	240
<b>I n s g e s a m t</b>		13 578	104 575	95 447	9 128
<b>Main-Kinzig-Kreis</b>					
<b>B</b>	<b>Bergbau und Gewinnung von Steinen und Erden</b>	10	132	127	5
05	Kohlenbergbau	—	—	—	—
06	Gewinnung von Erdöl und Erdgas	—	—	—	—
07	Erzbergbau	—	—	—	—
08	Gewinnung von Steinen und Erden, sonstiger Bergbau	8	•	•	•
09	Erbringung von Dienstleistungen für den Bergbau und für die Gewinnung von Steinen und Erden	2	•	•	•
<b>C</b>	<b>Verarbeitendes Gewerbe</b>	1 162	31 003	29 621	1 383
10	Herstellung von Nahrungs- und Futtermitteln	143	1 786	1 383	403
11	Getränkeherstellung	9	46	35	11
12	Tabakverarbeitung	—	—	—	—
13	Herstellung von Textilien	23	116	104	12
14	Herstellung von Bekleidung	10	5	•	•
15	Herstellung von Leder, Lederwaren und Schuhen	2	•	•	•
16	Herstellung von Holz-, Flecht-, Korb- und Korkwaren (ohne Möbel)	66	1 383	1 290	93
17	Herstellung von Papier, Pappe und Waren daraus	18	863	850	13
18	Herstellung von Druckerzeugnissen; Vervielfältigung von bespielten Ton-, Bild- und Datenträgern	63	394	360	35



## 8. Niederlassungen mit abhängig Beschäftigten in Hessen 2022 nach ausgewählten Wirtschaftsabteilungen und Verwaltungsbezirken

WZ 2008	Wirtschaftsabschnitt Wirtschaftsabteilung	Nieder- lassungen	Abhängig Beschäftigte		
		insgesamt	insgesamt	davon	
				SVB <sup>1)</sup>	GEB <sup>2)</sup>
19	Kokerei und Mineralölverarbeitung	—	—	—	—
20	Herstellung von chemischen Erzeugnissen	26	3 827	3 802	25
21	Herstellung von pharmazeutischen Erzeugnissen	3	•	•	•
22	Herstellung von Gummi- und Kunststoffwaren	62	4 557	4 434	123
23	Herstellung von Glas und Glaswaren, Keramik, Verarbeitung von Steinen und Erden	57	763	725	38
24	Metallerzeugung und -bearbeitung	14	4 859	•	•
25	Herstellung von Metallerzeugnissen	212	2 859	2 647	212
26	Herstellung von Datenverarbeitungsgeräten, elektronischen und optischen Erzeugnissen	65	660	599	61
27	Herstellung von elektrischen Ausrüstungen	35	1 621	1 579	42
28	Maschinenbau	108	3 028	2 916	112
29	Herstellung von Kraftwagen und Kraftwagenteilen	17	1 622	1 605	17
30	Sonstiger Fahrzeugbau	3	•	•	•
31	Herstellung von Möbeln	34	555	529	26
32	Herstellung von sonstigen Waren	98	976	886	90
33	Reparatur und Installation von Maschinen und Ausrüstungen	94	594	545	49
<b>D</b>	<b>Energieversorgung</b>	196	921	898	23
35	Energieversorgung	196	921	898	23
<b>E</b>	<b>Wasserversorgung; Abwasser- und Abfallentsorgung und Beseitigung von Umweltverschmutzungen</b>	69	1 092	1 035	56
36	Wasserversorgung	11	•	64	•
37	Abwasserentsorgung	14	83	78	6
38	Sammlung, Behandlung und Beseitigung von Abfällen; Rückgewinnung	41	925	890	36
39	Beseitigung von Umweltverschmutzungen und sonstige Entsorgung	3	•	5	•
<b>F</b>	<b>Baugewerbe</b>	2 360	11 480	10 535	946
41	Hochbau	159	1 717	1 640	77
42	Tiefbau	70	1 124	1 083	41
43	Vorbereitende Baustellenarbeiten, Bauinstallation und sonstiges Ausbaugewerbe	2 131	8 639	7 812	827
<b>G</b>	<b>Handel; Instandhaltung und Reparatur von Kraftfahrzeugen</b>	3 744	28 217	23 619	4 599
45	Handel mit Kraftfahrzeugen; Instandhaltung und Reparatur von Kraftfahrzeugen	683	3 330	2 904	426
46	Großhandel (ohne Handel mit Kraftfahrzeugen)	956	10 473	9 417	1 056
47	Einzelhandel (ohne Handel mit Kraftfahrzeugen)	2 105	14 415	11 299	3 116
<b>H</b>	<b>Verkehr und Lagerei</b>	743	7 782	6 867	915
49	Landverkehr und Transport in Rohrfernleitungen	418	3 352	2 812	540
50	Schifffahrt	—	—	—	—
51	Luftfahrt	1	•	•	•
52	Lagerei sowie Erbringung von sonstigen Dienstleistungen für den Verkehr	174	•	•	•
53	Post-, Kurier- und Expressdienste	150	•	•	•
<b>I</b>	<b>Gastgewerbe</b>	1 312	5 410	3 494	1 915
55	Beherbergung	203	1 270	944	326

## 8. Niederlassungen mit abhängig Beschäftigten in Hessen 2022 nach ausgewählten Wirtschaftsabteilungen und Verwaltungsbezirken

WZ 2008	Wirtschaftsabschnitt Wirtschaftsabteilung	Nieder- lassungen	Abhängig Beschäftigte		
		insgesamt	insgesamt	davon	
				SVB <sup>1)</sup>	GEB <sup>2)</sup>
56	Gastronomie	1 109	4 140	2 550	1 590
<b>J</b>	<b>Information und Kommunikation</b>	700	2 944	2 459	485
58	Verlagswesen	28	545	276	269
59	Herstellung, Verleih und Vertrieb von Filmen und Fernsehprogrammen; Kinos; Tonstudios und Verlegen von Musik	27	•	•	•
60	Rundfunkveranstalter	1	•	•	•
61	Telekommunikation	33	•	•	•
62	Erbringung von Dienstleistungen der Informationstechnologie	562	1 419	1 268	151
63	Informationsdienstleistungen	49	466	424	42
<b>K</b>	<b>Erbringung von Finanz- und Versicherungsdienstleistungen</b>	423	2 732	2 558	174
64	Erbringung von Finanzdienstleistungen	78	•	1 967	•
65	Versicherungen, Rückversicherungen und Pensionskassen (ohne Sozialversicherung)	10	•	•	•
66	Mit Finanz- und Versicherungsdienstleistungen verbundene Tätigkeiten	335	645	•	•
<b>L</b>	<b>Grundstücks- und Wohnungswesen</b>	1 033	1 921	1 431	490
68	Grundstücks- und Wohnungswesen	1 033	1 921	1 431	490
<b>M</b>	<b>Erbringung von freiberuflichen, wissenschaftlichen und technischen Dienstleistungen</b>	2 298	8 843	7 426	1 417
69	Rechts- und Steuerberatung, Wirtschaftsprüfung	627	2 073	1 673	399
70	Verwaltung und Führung von Unternehmen und Betrieben; Unternehmensberatung	606	2 446	2 281	166
71	Architektur- und Ingenieurbüros; technische, physikalische und chemische Untersuchung	593	2 266	2 043	223
72	Forschung und Entwicklung	26	903	889	14
73	Werbung und Marktforschung	132	708	175	533
74	Sonstige freiberufliche, wissenschaftliche und technische Tätigkeiten	260	222	166	56
75	Veterinärwesen	54	225	200	25
<b>N</b>	<b>Erbringung von sonstigen wirtschaftlichen Dienstleistungen</b>	1 480	17 383	15 005	2 378
77	Vermietung von beweglichen Sachen	141	609	549	60
78	Vermittlung und Überlassung von Arbeitskräften	124	3 796	3 664	132
79	Reisebüros, Reiseveranstalter und Erbringung sonstiger Reservierungsdienstleistungen	57	145	117	28
80	Wach- und Sicherheitsdienste sowie Detekteien	42	6 223	5 925	299
81	Gebäudebetreuung; Garten- und Landschaftsbau	838	5 495	3 794	1 700
82	Erbringung von wirtschaftlichen Dienstleistungen für Unternehmen und Privatpersonen a. n. g.	278	1 116	957	159
<b>P</b>	<b>Erziehung und Unterricht</b>	429	4 392	4 038	353
85	Erziehung und Unterricht	429	4 392	4 038	353
<b>Q</b>	<b>Gesundheits- und Sozialwesen</b>	1 186	22 589	20 719	1 870
86	Gesundheitswesen	912	11 861	10 776	1 085
87	Heime (ohne Erholungs- und Ferienheime)	58	4 281	3 979	302
88	Sozialwesen (ohne Heime)	216	6 448	5 964	483
<b>R</b>	<b>Kunst, Unterhaltung und Erholung</b>	423	1 154	761	393

# **8. Niederlassungen mit abhängig Beschäftigten in Hessen 2022 nach ausgewählten Wirtschaftsabteilungen und Verwaltungsbezirken**

WZ 2008	Wirtschaftsabschnitt Wirtschaftsabteilung	Nieder- lassungen	Abhängig Beschäftigte		
		insgesamt	insgesamt	davon	
				SVB <sup>1)</sup>	GEB <sup>2)</sup>
90	Kreative, künstlerische und unterhaltende Tätigkeiten	136	63	42	22
91	Bibliotheken, Archive, Museen, botanische und zoologische Gärten	5	49	44	5
92	Spiel-, Wett- und Lotteriewesen	62	341	291	49
93	Erbringung von Dienstleistungen des Sports, der Unterhaltung und der Erholung	220	701	384	317
<b>S</b>	<b>Erbringung von sonstigen Dienstleistungen</b>	1 244	3 822	2 552	1 271
94	Interessenvertretungen sowie kirchliche und sonstige religiöse Vereinigungen (ohne Sozialwesen und Sport)	217	1 131	769	362
95	Reparatur von Datenverarbeitungsgeräten und Gebrauchsgütern	48	84	67	18
96	Erbringung von sonstigen überwiegend persönlichen Dienstleistungen	979	2 606	1 715	891
	<b>I n s g e s a m t</b>	18 812	151 816	133 143	18 673

## **Main-Taunus-Kreis**

<b>B</b>	<b>Bergbau und Gewinnung von Steinen und Erden</b>	1	•	•	•
05	Kohlenbergbau	—	—	—	—
06	Gewinnung von Erdöl und Erdgas	—	—	—	—
07	Erzbergbau	—	—	—	—
08	Gewinnung von Steinen und Erden, sonstiger Bergbau	—	—	—	—
09	Erbringung von Dienstleistungen für den Bergbau und für die Gewinnung von Steinen und Erden	1	•	•	•
<b>C</b>	<b>Verarbeitendes Gewerbe</b>	477	8 954	8 344	610
10	Herstellung von Nahrungs- und Futtermitteln	45	626	504	122
11	Getränkeherstellung	11	243	209	34
12	Tabakverarbeitung	2	•	•	•
13	Herstellung von Textilien	8	21	16	4
14	Herstellung von Bekleidung	9	•	•	•
15	Herstellung von Leder, Lederwaren und Schuhen	3	•	•	•
16	Herstellung von Holz-, Flecht-, Korb- und Korkwaren (ohne Möbel)	34	141	122	19
17	Herstellung von Papier, Pappe und Waren daraus	5	364	344	20
18	Herstellung von Druckerzeugnissen; Vervielfältigung von bespielten Ton-, Bild- und Datenträgern	37	310	169	141
19	Kokerei und Mineralölverarbeitung	1	•	•	•
20	Herstellung von chemischen Erzeugnissen	22	1 356	1 336	21
21	Herstellung von pharmazeutischen Erzeugnissen	2	•	•	•
22	Herstellung von Gummi- und Kunststoffwaren	11	605	600	4
23	Herstellung von Glas und Glaswaren, Keramik, Verarbeitung von Steinen und Erden	21	247	235	12
24	Metallerzeugung und -bearbeitung	3	•	•	•
25	Herstellung von Metallerzeugnissen	74	924	862	62
26	Herstellung von Datenverarbeitungsgeräten, elektronischen und optischen Erzeugnissen	35	1 685	1 662	23
27	Herstellung von elektrischen Ausrüstungen	14	174	155	19
28	Maschinenbau	32	1 076	1 023	53
29	Herstellung von Kraftwagen und Kraftwagenteilen	7	•	•	•
30	Sonstiger Fahrzeugbau	1	•	•	•
31	Herstellung von Möbeln	20	188	181	7

## 8. Niederlassungen mit abhängig Beschäftigten in Hessen 2022 nach ausgewählten Wirtschaftsabteilungen und Verwaltungsbezirken

WZ 2008	Wirtschaftsabschnitt Wirtschaftsabteilung	Nieder- lassungen	Abhängig Beschäftigte		
		insgesamt	insgesamt	davon	
				SVB <sup>1)</sup>	GEB <sup>2)</sup>
32	Herstellung von sonstigen Waren	43	185	150	35
33	Reparatur und Installation von Maschinen und Ausrüstungen	37	327	311	16
<b>D</b>	<b>Energieversorgung</b>	100	•	•	•
35	Energieversorgung	100	•	•	•
	<b>Wasserversorgung; Abwasser- und Abfallentsorgung und Beseitigung von Umweltverschmutzungen</b>				
<b>E</b>	<b>Wasserversorgung</b>	30	803	•	•
36	Wasserversorgung	3	•	•	•
37	Abwasserentsorgung	8	•	•	•
38	Sammlung, Behandlung und Beseitigung von Abfällen; Rückgewinnung	17	666	658	8
39	Beseitigung von Umweltverschmutzungen und sonstige Entsorgung	2	•	•	•
<b>F</b>	<b>Baugewerbe</b>	1 183	5 827	5 426	400
41	Hochbau	113	954	907	48
42	Tiefbau	31	465	450	16
43	Vorbereitende Baustellenarbeiten, Bauinstallation und sonstiges Ausbaugewerbe	1 039	4 407	4 070	337
<b>G</b>	<b>Handel; Instandhaltung und Reparatur von Kraftfahrzeugen</b>	2 289	23 521	21 516	2 005
45	Handel mit Kraftfahrzeugen; Instandhaltung und Reparatur von Kraftfahrzeugen	354	2 790	2 645	145
46	Großhandel (ohne Handel mit Kraftfahrzeugen)	794	11 918	11 508	410
47	Einzelhandel (ohne Handel mit Kraftfahrzeugen)	1 141	8 813	7 363	1 451
<b>H</b>	<b>Verkehr und Lagerei</b>	409	4 151	3 679	472
49	Landverkehr und Transport in Rohrfernleitungen	213	1 396	1 148	248
50	Schifffahrt	1	•	•	•
51	Luftfahrt	3	•	•	•
52	Lagerei sowie Erbringung von sonstigen Dienstleistungen für den Verkehr	107	1 592	•	•
53	Post-, Kurier- und Expressdienste	85	1 161	•	•
<b>I</b>	<b>Gastgewerbe</b>	706	3 608	2 703	904
55	Beherbergung	104	616	484	132
56	Gastronomie	602	2 992	2 219	773
<b>J</b>	<b>Information und Kommunikation</b>	874	11 283	11 023	260
58	Verlagswesen	28	123	•	•
59	Herstellung, Verleih und Vertrieb von Filmen und Fernsehprogrammen; Kinos; Tonstudios und Verlegen von Musik	18	•	•	•
60	Rundfunkveranstalter	3	•	•	•
61	Telekommunikation	26	1 570	1 564	7
62	Erbringung von Dienstleistungen der Informationstechnologie	719	8 386	8 271	115
63	Informationsdienstleistungen	80	1 072	1 029	42
<b>K</b>	<b>Erbringung von Finanz- und Versicherungsdienstleistungen</b>	313	8 800	8 723	77
64	Erbringung von Finanzdienstleistungen	109	6 100	•	•
65	Versicherungen, Rückversicherungen und Pensionskassen (ohne Sozialversicherung)	1	•	•	•

## 8. Niederlassungen mit abhängig Beschäftigten in Hessen 2022 nach ausgewählten Wirtschaftsabteilungen und Verwaltungsbezirken

WZ 2008	Wirtschaftsabschnitt Wirtschaftsabteilung	Nieder- lassungen	Abhängig Beschäftigte		
		insgesamt	insgesamt	davon	
				SVB <sup>1)</sup>	GEB <sup>2)</sup>
66	Mit Finanz- und Versicherungsdienstleistungen verbundene Tätigkeiten	203	•	•	•
<b>L</b>	<b>Grundstücks- und Wohnungswesen</b>	816	1 240	967	273
68	Grundstücks- und Wohnungswesen	816	1 240	967	273
<b>M</b>	<b>Erbringung von freiberuflichen, wissenschaftlichen und technischen Dienstleistungen</b>	2 146	17 365	16 730	635
69	Rechts- und Steuerberatung, Wirtschaftsprüfung	446	3 662	3 469	193
70	Verwaltung und Führung von Unternehmen und Betrieben; Unternehmensberatung	876	3 959	3 735	224
71	Architektur- und Ingenieurbüros; technische, physikalische und chemische Untersuchung	390	1 231	1 141	90
72	Forschung und Entwicklung	24	1 586	1 574	11
73	Werbung und Marktforschung	99	635	617	18
74	Sonstige freiberufliche, wissenschaftliche und technische Tätigkeiten	278	5 895	5 850	45
75	Veterinärwesen	33	399	346	53
<b>N</b>	<b>Erbringung von sonstigen wirtschaftlichen Dienstleistungen</b>	1 064	9 921	8 489	1 432
77	Vermietung von beweglichen Sachen	77	398	346	52
78	Vermittlung und Überlassung von Arbeitskräften	75	2 376	2 311	65
79	Reisebüros, Reiseveranstalter und Erbringung sonstiger Reservierungsdienstleistungen	70	447	429	18
80	Wach- und Sicherheitsdienste sowie Detekteien	46	452	332	120
81	Gebäudebetreuung; Garten- und Landschaftsbau	533	3 622	2 625	997
82	Erbringung von wirtschaftlichen Dienstleistungen für Unternehmen und Privatpersonen a. n. g.	263	2 625	2 446	179
<b>P</b>	<b>Erziehung und Unterricht</b>	355	4 792	4 397	396
85	Erziehung und Unterricht	355	4 792	4 397	396
<b>Q</b>	<b>Gesundheits- und Sozialwesen</b>	818	8 750	7 611	1 139
86	Gesundheitswesen	680	3 698	3 045	653
87	Heime (ohne Erholungs- und Ferienheime)	30	2 182	2 092	90
88	Sozialwesen (ohne Heime)	108	2 870	2 474	396
<b>R</b>	<b>Kunst, Unterhaltung und Erholung</b>	260	890	620	270
90	Kreative, künstlerische und unterhaltende Tätigkeiten	98	•	•	•
91	Bibliotheken, Archive, Museen, botanische und zoologische Gärten	5	•	•	•
92	Spiel-, Wett- und Lotteriewesen	32	133	119	15
93	Erbringung von Dienstleistungen des Sports, der Unterhaltung und der Erholung	125	706	469	238
<b>S</b>	<b>Erbringung von sonstigen Dienstleistungen</b>	762	2 748	2 265	483
94	Interessenvertretungen sowie kirchliche und sonstige religiöse Vereinigungen (ohne Sozialwesen und Sport)	116	1 055	893	163
95	Reparatur von Datenverarbeitungsgeräten und Gebrauchsgütern	33	117	105	13
96	Erbringung von sonstigen überwiegend persönlichen Dienstleistungen	613	1 575	1 267	308
<b>I n s g e s a m t</b>		12 603	112 973	103 585	9 388

Odenwaldkreis

## 8. Niederlassungen mit abhängig Beschäftigten in Hessen 2022 nach ausgewählten Wirtschaftsabteilungen und Verwaltungsbezirken

WZ 2008	Wirtschaftsabschnitt Wirtschaftsabteilung	Nieder- lassungen	Abhängig Beschäftigte		
		insgesamt	insgesamt	davon	
				SVB <sup>1)</sup>	GEB <sup>2)</sup>
<b>B</b>	<b>Bergbau und Gewinnung von Steinen und Erden</b>	1	•	•	•
05	Kohlenbergbau	—	—	—	—
06	Gewinnung von Erdöl und Erdgas	—	—	—	—
07	Erzbergbau	—	—	—	—
08	Gewinnung von Steinen und Erden, sonstiger Bergbau	1	•	•	•
09	Erbringung von Dienstleistungen für den Bergbau und für die Gewinnung von Steinen und Erden	—	—	—	—
<b>C</b>	<b>Verarbeitendes Gewerbe</b>	433	8 892	8 250	643
10	Herstellung von Nahrungs- und Futtermitteln	71	1 015	851	164
11	Getränkeherstellung	10	168	124	44
12	Tabakverarbeitung	—	—	—	—
13	Herstellung von Textilien	3	•	•	•
14	Herstellung von Bekleidung	1	•	•	•
15	Herstellung von Leder, Lederwaren und Schuhen	3	•	•	•
16	Herstellung von Holz-, Flecht-, Korb- und Korkwaren (ohne Möbel)	25	159	136	23
17	Herstellung von Papier, Pappe und Waren daraus	4	•	•	•
18	Herstellung von Druckerzeugnissen; Vervielfältigung von bespielten Ton-, Bild- und Datenträgern	13	54	35	19
19	Kokerei und Mineralölverarbeitung	—	—	—	—
20	Herstellung von chemischen Erzeugnissen	8	96	•	•
21	Herstellung von pharmazeutischen Erzeugnissen	—	—	—	—
22	Herstellung von Gummi- und Kunststoffwaren	39	4 233	4 159	74
23	Herstellung von Glas und Glaswaren, Keramik, Verarbeitung von Steinen und Erden	17	34	25	9
24	Metallerzeugung und -bearbeitung	4	12	•	•
25	Herstellung von Metallerzeugnissen	73	542	467	75
26	Herstellung von Datenverarbeitungsgeräten, elektronischen und optischen Erzeugnissen	10	25	14	10
27	Herstellung von elektrischen Ausrüstungen	23	1 127	1 049	78
28	Maschinenbau	31	574	542	32
29	Herstellung von Kraftwagen und Kraftwagenteilen	3	•	•	7
30	Sonstiger Fahrzeugbau	2	•	•	•
31	Herstellung von Möbeln	18	82	73	9
32	Herstellung von sonstigen Waren	44	320	267	54
33	Reparatur und Installation von Maschinen und Ausrüstungen	31	179	153	26
<b>D</b>	<b>Energieversorgung</b>	60	•	•	•
35	Energieversorgung	60	•	•	•
	<b>Wasserversorgung; Abwasser- und Abfallentsorgung und Beseitigung von Umweltverschmutzungen</b>				
<b>E</b>	<b>Beseitigung von Umweltverschmutzungen</b>	24	422	•	•
36	Wasserversorgung	8	130	•	•
37	Abwasserentsorgung	7	95	•	•
38	Sammlung, Behandlung und Beseitigung von Abfällen; Rückgewinnung	9	196	190	6
39	Beseitigung von Umweltverschmutzungen und sonstige Entsorgung	—	—	—	—
<b>F</b>	<b>Baugewerbe</b>	551	2 377	2 120	257

## 8. Niederlassungen mit abhängig Beschäftigten in Hessen 2022 nach ausgewählten Wirtschaftsabteilungen und Verwaltungsbezirken

WZ 2008	Wirtschaftsabschnitt Wirtschaftsabteilung	Nieder- lassungen	Abhängig Beschäftigte		
		insgesamt	insgesamt	davon	
				SVB <sup>1)</sup>	GEB <sup>2)</sup>
41	Hochbau	31	232	213	19
42	Tiefbau	8	121	112	8
43	Vorbereitende Baustellenarbeiten, Bauinstallation und sonstiges Ausbaugewerbe	512	2 025	1 794	231
<b>G</b>	<b>Handel; Instandhaltung und Reparatur von Kraftfahrzeugen</b>	800	4 087	3 186	901
45	Handel mit Kraftfahrzeugen; Instandhaltung und Reparatur von Kraftfahrzeugen	163	813	694	119
46	Großhandel (ohne Handel mit Kraftfahrzeugen)	178	757	626	131
47	Einzelhandel (ohne Handel mit Kraftfahrzeugen)	459	2 517	1 866	651
<b>H</b>	<b>Verkehr und Lagerei</b>	95	1 169	1 024	145
49	Landverkehr und Transport in Rohrfernleitungen	57	642	533	109
50	Schifffahrt	—	—	—	—
51	Luftfahrt	—	—	—	—
52	Lagerei sowie Erbringung von sonstigen Dienstleistungen für den Verkehr	15	234	222	12
53	Post-, Kurier- und Expressdienste	23	294	270	24
<b>I</b>	<b>Gastgewerbe</b>	354	1 272	718	555
55	Beherbergung	100	448	268	181
56	Gastronomie	254	824	450	374
<b>J</b>	<b>Information und Kommunikation</b>	133	211	177	35
58	Verlagswesen	9	20	•	•
59	Herstellung, Verleih und Vertrieb von Filmen und Fernsehprogrammen; Kinos; Tonstudios und Verlegen von Musik	8	13	•	•
60	Rundfunkveranstalter	—	—	—	—
61	Telekommunikation	5	•	•	•
62	Erbringung von Dienstleistungen der Informationstechnologie	101	156	128	27
63	Informationsdienstleistungen	10	•	•	•
<b>K</b>	<b>Erbringung von Finanz- und Versicherungsdienstleistungen</b>	100	613	582	31
64	Erbringung von Finanzdienstleistungen	29	•	•	•
65	Versicherungen, Rückversicherungen und Pensionskassen (ohne Sozialversicherung)	1	•	•	•
66	Mit Finanz- und Versicherungsdienstleistungen verbundene Tätigkeiten	70	•	•	•
<b>L</b>	<b>Grundstücks- und Wohnungswesen</b>	174	221	149	72
68	Grundstücks- und Wohnungswesen	174	221	149	72
<b>M</b>	<b>Erbringung von freiberuflichen, wissenschaftlichen und technischen Dienstleistungen</b>	402	849	683	166
69	Rechts- und Steuerberatung, Wirtschaftsprüfung	104	320	264	55
70	Verwaltung und Führung von Unternehmen und Betrieben; Unternehmensberatung	79	251	194	57
71	Architektur- und Ingenieurbüros; technische, physikalische und chemische Untersuchung	125	179	153	26
72	Forschung und Entwicklung	9	•	•	•
73	Werbung und Marktforschung	24	49	37	12
74	Sonstige freiberufliche, wissenschaftliche und technische Tätigkeiten	45	14	11	3

# **8. Niederlassungen mit abhängig Beschäftigten in Hessen 2022 nach ausgewählten Wirtschaftsabteilungen und Verwaltungsbezirken**

WZ 2008	Wirtschaftsabschnitt Wirtschaftsabteilung	Nieder- lassungen	Abhängig Beschäftigte		
		insgesamt	insgesamt	davon	
				SVB <sup>1)</sup>	GEB <sup>2)</sup>
75	Veterinärwesen	16	•	•	•
<b>N</b>	<b>Erbringung von sonstigen wirtschaftlichen Dienstleistungen</b>	304	3 436	2 760	676
77	Vermietung von beweglichen Sachen	27	47	35	12
78	Vermittlung und Überlassung von Arbeitskräften	23	872	844	29
79	Reisebüros, Reiseveranstalter und Erbringung sonstiger Reservierungsdienstleistungen	12	48	35	13
80	Wach- und Sicherheitsdienste sowie Detekteien	7	128	100	28
81	Gebäudebetreuung; Garten- und Landschaftsbau	182	2 155	1 607	548
82	Erbringung von wirtschaftlichen Dienstleistungen für Unternehmen und Privatpersonen a. n. g.	53	186	140	46
<b>P</b>	<b>Erziehung und Unterricht</b>	104	919	849	70
85	Erziehung und Unterricht	104	919	849	70
<b>Q</b>	<b>Gesundheits- und Sozialwesen</b>	258	5 242	4 727	514
86	Gesundheitswesen	173	2 372	2 174	198
87	Heime (ohne Erholungs- und Ferienheime)	44	1 790	1 606	184
88	Sozialwesen (ohne Heime)	41	1 080	948	132
<b>R</b>	<b>Kunst, Unterhaltung und Erholung</b>	82	250	127	123
90	Kreative, künstlerische und unterhaltende Tätigkeiten	23	•	•	•
91	Bibliotheken, Archive, Museen, botanische und zoologische Gärten	1	•	•	•
92	Spiel-, Wett- und Lotteriewesen	9	25	22	3
93	Erbringung von Dienstleistungen des Sports, der Unterhaltung und der Erholung	49	192	89	103
<b>S</b>	<b>Erbringung von sonstigen Dienstleistungen</b>	285	1 019	786	233
94	Interessenvertretungen sowie kirchliche und sonstige religiöse Vereinigungen (ohne Sozialwesen und Sport)	68	623	496	127
95	Reparatur von Datenverarbeitungsgeräten und Gebrauchsgütern	16	29	19	10
96	Erbringung von sonstigen überwiegend persönlichen Dienstleistungen	201	367	271	96
<b>I n s g e s a m t</b>		4 160	31 082	26 624	4 458

## **Landkreis Offenbach**

<b>B</b>	<b>Bergbau und Gewinnung von Steinen und Erden</b>	5	•	•	•
05	Kohlenbergbau	—	—	—	—
06	Gewinnung von Erdöl und Erdgas	—	—	—	—
07	Erzbergbau	—	—	—	—
08	Gewinnung von Steinen und Erden, sonstiger Bergbau	2	•	•	•
09	Erbringung von Dienstleistungen für den Bergbau und für die Gewinnung von Steinen und Erden	3	•	•	•
<b>C</b>	<b>Verarbeitendes Gewerbe</b>	970	19 184	18 049	1 135
10	Herstellung von Nahrungs- und Futtermitteln	90	2 369	2 062	308
11	Getränkeherstellung	7	•	•	•
12	Tabakverarbeitung	—	—	—	—
13	Herstellung von Textilien	28	239	217	23
14	Herstellung von Bekleidung	10	15	6	9



## 8. Niederlassungen mit abhängig Beschäftigten in Hessen 2022 nach ausgewählten Wirtschaftsabteilungen und Verwaltungsbezirken

WZ 2008	Wirtschaftsabschnitt Wirtschaftsabteilung	Nieder- lassungen	Abhängig Beschäftigte		
		insgesamt	insgesamt	davon	
				SVB <sup>1)</sup>	GEB <sup>2)</sup>
15	Herstellung von Leder, Lederwaren und Schuhen	14	41	38	4
16	Herstellung von Holz-, Flecht-, Korb- und Korkwaren (ohne Möbel)	29	282	253	29
17	Herstellung von Papier, Pappe und Waren daraus	13	176	159	18
18	Herstellung von Druckerzeugnissen; Vervielfältigung von bespielten Ton-, Bild- und Datenträgern	89	433	347	85
19	Kokerei und Mineralölverarbeitung	1	•	•	•
20	Herstellung von chemischen Erzeugnissen	24	735	721	14
21	Herstellung von pharmazeutischen Erzeugnissen	6	•	•	•
22	Herstellung von Gummi- und Kunststoffwaren	49	1 007	942	65
23	Herstellung von Glas und Glaswaren, Keramik, Verarbeitung von Steinen und Erden	36	649	626	23
24	Metallerzeugung und -bearbeitung	4	•	•	•
25	Herstellung von Metallerzeugnissen	173	2 075	1 918	157
26	Herstellung von Datenverarbeitungsgeräten, elektronischen und optischen Erzeugnissen	59	877	826	51
27	Herstellung von elektrischen Ausrüstungen	36	535	483	51
28	Maschinenbau	87	3 025	2 915	110
29	Herstellung von Kraftwagen und Kraftwagenteilen	16	1 706	1 694	13
30	Sonstiger Fahrzeugbau	2	•	•	•
31	Herstellung von Möbeln	25	149	132	17
32	Herstellung von sonstigen Waren	92	820	703	118
33	Reparatur und Installation von Maschinen und Ausrüstungen	80	1 741	1 709	33
<b>D</b>	<b>Energieversorgung</b>	109	915	893	22
35	Energieversorgung	109	915	893	22
<b>E</b>	<b>Wasserversorgung; Abwasser- und Abfallentsorgung und Beseitigung von Umweltverschmutzungen</b>	49	•	•	•
36	Wasserversorgung	7	171	•	•
37	Abwasserentsorgung	8	90	85	4
38	Sammlung, Behandlung und Beseitigung von Abfällen; Rückgewinnung	32	725	683	42
39	Beseitigung von Umweltverschmutzungen und sonstige Entsorgung	2	•	•	•
<b>F</b>	<b>Baugewerbe</b>	2 163	10 588	9 842	746
41	Hochbau	175	1 205	1 140	65
42	Tiefbau	50	401	388	14
43	Vorbereitende Baustellenarbeiten, Bauinstallation und sonstiges Ausbaugewerbe	1 938	8 982	8 314	668
<b>G</b>	<b>Handel; Instandhaltung und Reparatur von Kraftfahrzeugen</b>	3 546	32 535	28 808	3 727
45	Handel mit Kraftfahrzeugen; Instandhaltung und Reparatur von Kraftfahrzeugen	534	4 204	3 864	340
46	Großhandel (ohne Handel mit Kraftfahrzeugen)	1 185	17 203	16 139	1 065
47	Einzelhandel (ohne Handel mit Kraftfahrzeugen)	1 827	11 128	8 806	2 322
<b>H</b>	<b>Verkehr und Lagerei</b>	713	13 377	12 674	703
49	Landverkehr und Transport in Rohrfernleitungen	331	2 416	2 086	330
50	Schifffahrt	1	•	•	•
51	Luftfahrt	11	•	•	•

## 8. Niederlassungen mit abhängig Beschäftigten in Hessen 2022 nach ausgewählten Wirtschaftsabteilungen und Verwaltungsbezirken

WZ 2008	Wirtschaftsabschnitt Wirtschaftsabteilung	Nieder- lassungen	Abhängig Beschäftigte		
		insgesamt	insgesamt	davon	
				SVB <sup>1)</sup>	GEB <sup>2)</sup>
52	Lagerei sowie Erbringung von sonstigen Dienstleistungen für den Verkehr	193	6 818	6 624	195
53	Post-, Kurier- und Expressdienste	177	•	•	•
<b>I</b>	<b>Gastgewerbe</b>	1 076	4 780	3 547	1 233
55	Beherbergung	113	786	636	150
56	Gastronomie	963	3 994	2 911	1 083
<b>J</b>	<b>Information und Kommunikation</b>	952	7 080	6 794	286
58	Verlagswesen	40	845	799	46
59	Herstellung, Verleih und Vertrieb von Filmen und Fernsehprogrammen; Kinos; Tonstudios und Verlegen von Musik	40	•	•	•
60	Rundfunkveranstalter	1	•	•	•
61	Telekommunikation	26	•	•	•
62	Erbringung von Dienstleistungen der Informationstechnologie	786	5 195	5 005	190
63	Informationsdienstleistungen	59	691	669	22
<b>K</b>	<b>Erbringung von Finanz- und Versicherungsdienstleistungen</b>	422	3 715	3 556	159
64	Erbringung von Finanzdienstleistungen	93	1 771	1 757	14
65	Versicherungen, Rückversicherungen und Pensionskassen (ohne Sozialversicherung)	11	549	•	•
66	Mit Finanz- und Versicherungsdienstleistungen verbundene Tätigkeiten	318	1 395	•	•
<b>L</b>	<b>Grundstücks- und Wohnungswesen</b>	1 111	2 442	1 986	457
68	Grundstücks- und Wohnungswesen	1 111	2 442	1 986	457
<b>M</b>	<b>Erbringung von freiberuflichen, wissenschaftlichen und technischen Dienstleistungen</b>	2 623	9 552	8 490	1 062
69	Rechts- und Steuerberatung, Wirtschaftsprüfung	635	2 215	1 895	321
70	Verwaltung und Führung von Unternehmen und Betrieben; Unternehmensberatung	862	3 301	3 051	250
71	Architektur- und Ingenieurbüros; technische, physikalische und chemische Untersuchung	559	2 057	1 874	183
72	Forschung und Entwicklung	26	465	451	14
73	Werbung und Marktforschung	191	869	646	223
74	Sonstige freiberufliche, wissenschaftliche und technische Tätigkeiten	311	404	364	40
75	Veterinärwesen	39	241	210	31
<b>N</b>	<b>Erbringung von sonstigen wirtschaftlichen Dienstleistungen</b>	1 518	16 822	13 493	3 329
77	Vermietung von beweglichen Sachen	120	1 446	1 384	62
78	Vermittlung und Überlassung von Arbeitskräften	79	2 384	2 269	115
79	Reisebüros, Reiseveranstalter und Erbringung sonstiger Reservierungsdienstleistungen	55	175	152	24
80	Wach- und Sicherheitsdienste sowie Detekteien	59	1 560	1 297	264
81	Gebäudebetreuung; Garten- und Landschaftsbau	861	9 014	6 464	2 550
82	Erbringung von wirtschaftlichen Dienstleistungen für Unternehmen und Privatpersonen a. n. g.	344	2 242	1 927	315
<b>P</b>	<b>Erziehung und Unterricht</b>	428	3 661	3 297	364
85	Erziehung und Unterricht	428	3 661	3 297	364

## 8. Niederlassungen mit abhängig Beschäftigten in Hessen 2022 nach ausgewählten Wirtschaftsabteilungen und Verwaltungsbezirken

WZ 2008	Wirtschaftsabschnitt Wirtschaftsabteilung	Nieder- lassungen	Abhängig Beschäftigte		
		insgesamt	insgesamt	davon	
				SVB <sup>1)</sup>	GEB <sup>2)</sup>
<b>Q</b>	<b>Gesundheits- und Sozialwesen</b>	1 104	12 739	11 402	1 337
86	Gesundheitswesen	880	7 487	6 596	891
87	Heime (ohne Erholungs- und Ferienheime)	42	2 256	2 165	91
88	Sozialwesen (ohne Heime)	182	2 996	2 641	356
<b>R</b>	<b>Kunst, Unterhaltung und Erholung</b>	407	1 005	680	325
90	Kreative, künstlerische und unterhaltende Tätigkeiten	134	36	•	•
91	Bibliotheken, Archive, Museen, botanische und zoologische Gärten	6	19	•	•
92	Spiel-, Wett- und Lotteriewesen	79	409	325	84
93	Erbringung von Dienstleistungen des Sports, der Unterhaltung und der Erholung	188	541	309	232
<b>S</b>	<b>Erbringung von sonstigen Dienstleistungen</b>	1 124	3 357	2 630	727
94	Interessenvertretungen sowie kirchliche und sonstige religiöse Vereinigungen (ohne Sozialwesen und Sport)	146	1 117	824	294
95	Reparatur von Datenverarbeitungsgeräten und Gebrauchsgütern	93	281	258	23
96	Erbringung von sonstigen überwiegend persönlichen Dienstleistungen	885	1 958	1 548	411
<b>I n s g e s a m t</b>		18 320	142 801	127 139	15 663

### Rheingau-Taunus-Kreis

<b>B</b>	<b>Bergbau und Gewinnung von Steinen und Erden</b>	1	•	•	•
05	Kohlenbergbau	—	—	—	—
06	Gewinnung von Erdöl und Erdgas	—	—	—	—
07	Erzbergbau	—	—	—	—
08	Gewinnung von Steinen und Erden, sonstiger Bergbau	1	•	•	•
09	Erbringung von Dienstleistungen für den Bergbau und für die Gewinnung von Steinen und Erden	—	—	—	—
<b>C</b>	<b>Verarbeitendes Gewerbe</b>	448	8 386	7 823	563
10	Herstellung von Nahrungs- und Futtermitteln	47	1 685	1 524	161
11	Getränkeherstellung	36	788	704	84
12	Tabakverarbeitung	1	•	•	•
13	Herstellung von Textilien	6	19	•	•
14	Herstellung von Bekleidung	2	•	•	•
15	Herstellung von Leder, Lederwaren und Schuhen	4	•	•	•
16	Herstellung von Holz-, Flecht-, Korb- und Korkwaren (ohne Möbel)	15	27	•	•
17	Herstellung von Papier, Pappe und Waren daraus	2	•	•	•
18	Herstellung von Druckerzeugnissen; Vervielfältigung von bespielten Ton-, Bild- und Datenträgern	24	186	98	88
19	Kokerei und Mineralölverarbeitung	—	—	—	—
20	Herstellung von chemischen Erzeugnissen	13	267	249	18
21	Herstellung von pharmazeutischen Erzeugnissen	4	•	•	10
22	Herstellung von Gummi- und Kunststoffwaren	17	480	466	14
23	Herstellung von Glas und Glaswaren, Keramik, Verarbeitung von Steinen und Erden	20	97	83	13
24	Metallerzeugung und -bearbeitung	2	•	•	•
25	Herstellung von Metallerzeugnissen	74	507	463	44

## 8. Niederlassungen mit abhängig Beschäftigten in Hessen 2022 nach ausgewählten Wirtschaftsabteilungen und Verwaltungsbezirken

WZ 2008	Wirtschaftsabschnitt Wirtschaftsabteilung	Nieder- lassungen	Abhängig Beschäftigte		
		insgesamt	insgesamt	davon	
				SVB <sup>1)</sup>	GEB <sup>2)</sup>
26	Herstellung von Datenverarbeitungsgeräten, elektronischen und optischen Erzeugnissen	28	805	786	19
27	Herstellung von elektrischen Ausrüstungen	15	882	870	12
28	Maschinenbau	37	1 965	1 936	30
29	Herstellung von Kraftwagen und Kraftwagenteilen	2	•	•	•
30	Sonstiger Fahrzeugbau	4	•	•	•
31	Herstellung von Möbeln	33	100	87	13
32	Herstellung von sonstigen Waren	32	155	128	27
33	Reparatur und Installation von Maschinen und Ausrüstungen	30	149	134	15
<b>D</b>	<b>Energieversorgung</b>	90	•	•	•
35	Energieversorgung	90	•	•	•
<b>E</b>	<b>Wasserversorgung; Abwasser- und Abfallentsorgung und Beseitigung von Umweltverschmutzungen</b>	39	•	•	•
36	Wasserversorgung	9	175	•	•
37	Abwasserentsorgung	13	247	227	19
38	Sammlung, Behandlung und Beseitigung von Abfällen; Rückgewinnung	16	312	272	41
39	Beseitigung von Umweltverschmutzungen und sonstige Entsorgung	1	•	•	•
<b>F</b>	<b>Baugewerbe</b>	975	3 687	3 332	355
41	Hochbau	56	441	421	20
42	Tiefbau	16	141	129	12
43	Vorbereitende Baustellenarbeiten, Bauinstallation und sonstiges Ausbaugewerbe	903	3 105	2 782	323
<b>G</b>	<b>Handel; Instandhaltung und Reparatur von Kraftfahrzeugen</b>	1 383	8 791	7 228	1 563
45	Handel mit Kraftfahrzeugen; Instandhaltung und Reparatur von Kraftfahrzeugen	220	880	763	116
46	Großhandel (ohne Handel mit Kraftfahrzeugen)	336	3 656	3 282	373
47	Einzelhandel (ohne Handel mit Kraftfahrzeugen)	827	4 256	3 183	1 074
<b>H</b>	<b>Verkehr und Lagerei</b>	216	1 931	1 558	373
49	Landverkehr und Transport in Rohrfernleitungen	133	1 080	763	317
50	Schifffahrt	4	•	•	•
51	Luftfahrt	4	•	•	•
52	Lagerei sowie Erbringung von sonstigen Dienstleistungen für den Verkehr	25	429	413	16
53	Post-, Kurier- und Expressdienste	50	345	322	24
<b>I</b>	<b>Gastgewerbe</b>	628	2 757	1 736	1 021
55	Beherbergung	146	785	545	241
56	Gastronomie	482	1 972	1 192	780
<b>J</b>	<b>Information und Kommunikation</b>	435	1 738	1 574	164
58	Verlagswesen	23	320	257	63
59	Herstellung, Verleih und Vertrieb von Filmen und Fernsehprogrammen; Kinos; Tonstudios und Verlegen von Musik	24	41	32	9
60	Rundfunkveranstalter	1	•	•	•
61	Telekommunikation	13	•	•	•

## 8. Niederlassungen mit abhängig Beschäftigten in Hessen 2022 nach ausgewählten Wirtschaftsabteilungen und Verwaltungsbezirken

WZ 2008	Wirtschaftsabschnitt Wirtschaftsabteilung	Nieder- lassungen	Abhängig Beschäftigte		
		insgesamt	insgesamt	davon	
				SVB <sup>1)</sup>	GEB <sup>2)</sup>
62	Erbringung von Dienstleistungen der Informationstechnologie	346	1 269	1 192	77
63	Informationsdienstleistungen	28	•	•	•
<b>K</b>	<b>Erbringung von Finanz- und Versicherungsdienstleistungen</b>	201	813	727	87
64	Erbringung von Finanzdienstleistungen	48	•	•	•
65	Versicherungen, Rückversicherungen und Pensionskassen (ohne Sozialversicherung)	1	•	•	•
66	Mit Finanz- und Versicherungsdienstleistungen verbundene Tätigkeiten	152	•	•	•
<b>L</b>	<b>Grundstücks- und Wohnungswesen</b>	441	585	398	187
68	Grundstücks- und Wohnungswesen	441	585	398	187
<b>M</b>	<b>Erbringung von freiberuflichen, wissenschaftlichen und technischen Dienstleistungen</b>	1 448	4 026	3 444	582
69	Rechts- und Steuerberatung, Wirtschaftsprüfung	302	796	660	136
70	Verwaltung und Führung von Unternehmen und Betrieben; Unternehmensberatung	432	580	487	93
71	Architektur- und Ingenieurbüros; technische, physikalische und chemische Untersuchung	388	1 388	1 263	125
72	Forschung und Entwicklung	18	581	•	•
73	Werbung und Marktforschung	77	391	240	151
74	Sonstige freiberufliche, wissenschaftliche und technische Tätigkeiten	195	138	110	27
75	Veterinärwesen	36	153	•	•
<b>N</b>	<b>Erbringung von sonstigen wirtschaftlichen Dienstleistungen</b>	681	3 051	2 292	759
77	Vermietung von beweglichen Sachen	58	55	40	15
78	Vermittlung und Überlassung von Arbeitskräften	12	75	60	16
79	Reisebüros, Reiseveranstalter und Erbringung sonstiger Reservierungsdienstleistungen	28	80	70	10
80	Wach- und Sicherheitsdienste sowie Detekteien	22	158	117	41
81	Gebäudebetreuung; Garten- und Landschaftsbau	424	1 934	1 359	574
82	Erbringung von wirtschaftlichen Dienstleistungen für Unternehmen und Privatpersonen a. n. g.	137	749	646	104
<b>P</b>	<b>Erziehung und Unterricht</b>	249	1 867	1 640	227
85	Erziehung und Unterricht	249	1 867	1 640	227
<b>Q</b>	<b>Gesundheits- und Sozialwesen</b>	641	9 955	9 102	853
86	Gesundheitswesen	511	4 924	4 443	481
87	Heime (ohne Erholungs- und Ferienheime)	40	3 319	3 168	151
88	Sozialwesen (ohne Heime)	90	1 712	1 491	221
<b>R</b>	<b>Kunst, Unterhaltung und Erholung</b>	211	653	425	228
90	Kreative, künstlerische und unterhaltende Tätigkeiten	96	58	48	10
91	Bibliotheken, Archive, Museen, botanische und zoologische Gärten	6	86	72	14
92	Spiel-, Wett- und Lotteriewesen	20	53	35	18
93	Erbringung von Dienstleistungen des Sports, der Unterhaltung und der Erholung	89	456	270	186
<b>S</b>	<b>Erbringung von sonstigen Dienstleistungen</b>	572	1 190	801	389

## 8. Niederlassungen mit abhängig Beschäftigten in Hessen 2022 nach ausgewählten Wirtschaftsabteilungen und Verwaltungsbezirken

WZ 2008	Wirtschaftsabschnitt Wirtschaftsabteilung	Nieder- lassungen	Abhängig Beschäftigte		
		insgesamt	insgesamt	davon	
				SVB <sup>1)</sup>	GEB <sup>2)</sup>
94	Interessenvertretungen sowie kirchliche und sonstige religiöse Vereinigungen (ohne Sozialwesen und Sport)	107	487	270	217
95	Reparatur von Datenverarbeitungsgeräten und Gebrauchsgütern	37	81	75	7
96	Erbringung von sonstigen überwiegend persönlichen Dienstleistungen	428	622	456	166
	<b>I n s g e s a m t</b>	8 659	50 275	42 861	7 414
<b>Wetteraukreis</b>					
<b>B</b>	<b>Bergbau und Gewinnung von Steinen und Erden</b>	9	•	•	•
05	Kohlenbergbau	—	—	—	—
06	Gewinnung von Erdöl und Erdgas	—	—	—	—
07	Erzbergbau	—	—	—	—
08	Gewinnung von Steinen und Erden, sonstiger Bergbau	8	•	•	•
09	Erbringung von Dienstleistungen für den Bergbau und für die Gewinnung von Steinen und Erden	1	•	•	•
<b>C</b>	<b>Verarbeitendes Gewerbe</b>	813	16 019	15 024	996
10	Herstellung von Nahrungs- und Futtermitteln	126	1 658	1 333	324
11	Getränkeherstellung	13	•	•	•
12	Tabakverarbeitung	—	—	—	—
13	Herstellung von Textilien	11	381	365	16
14	Herstellung von Bekleidung	4	•	•	•
15	Herstellung von Leder, Lederwaren und Schuhen	—	—	—	—
16	Herstellung von Holz-, Flecht-, Korb- und Korkwaren (ohne Möbel)	46	190	159	31
17	Herstellung von Papier, Pappe und Waren daraus	10	315	280	35
18	Herstellung von Druckerzeugnissen; Vervielfältigung von bespielten Ton-, Bild- und Datenträgern	44	136	102	34
19	Kokerei und Mineralölverarbeitung	—	—	—	—
20	Herstellung von chemischen Erzeugnissen	10	159	152	8
21	Herstellung von pharmazeutischen Erzeugnissen	6	1 926	1 921	5
22	Herstellung von Gummi- und Kunststoffwaren	32	974	918	57
23	Herstellung von Glas und Glaswaren, Keramik, Verarbeitung von Steinen und Erden	40	•	•	•
24	Metallerzeugung und -bearbeitung	7	322	312	10
25	Herstellung von Metallerzeugnissen	165	1 304	1 168	136
26	Herstellung von Datenverarbeitungsgeräten, elektronischen und optischen Erzeugnissen	37	1 351	1 319	32
27	Herstellung von elektrischen Ausrüstungen	25	863	828	35
28	Maschinenbau	60	2 259	2 183	75
29	Herstellung von Kraftwagen und Kraftwagenteilen	13	853	844	8
30	Sonstiger Fahrzeugbau	6	190	182	8
31	Herstellung von Möbeln	25	933	925	8
32	Herstellung von sonstigen Waren	56	373	299	74
33	Reparatur und Installation von Maschinen und Ausrüstungen	77	932	888	44
<b>D</b>	<b>Energieversorgung</b>	154	•	•	•
35	Energieversorgung	154	•	•	•
<b>E</b>	<b>Wasserversorgung; Abwasser- und Abfallentsorgung und Beseitigung von Umweltverschmutzungen</b>	55	895	844	51

## 8. Niederlassungen mit abhängig Beschäftigten in Hessen 2022 nach ausgewählten Wirtschaftsabteilungen und Verwaltungsbezirken

WZ 2008	Wirtschaftsabschnitt Wirtschaftsabteilung	Nieder- lassungen	Abhängig Beschäftigte		
		insgesamt	insgesamt	davon	
				SVB <sup>1)</sup>	GEB <sup>2)</sup>
36	Wasserversorgung	9	•	•	•
37	Abwasserentsorgung	17	•	•	•
38	Sammlung, Behandlung und Beseitigung von Abfällen; Rückgewinnung	28	481	444	36
39	Beseitigung von Umweltverschmutzungen und sonstige Entsorgung	1	•	•	•
<b>F</b>	<b>Baugewerbe</b>	1 659	7 595	6 910	685
41	Hochbau	109	1 906	1 838	69
42	Tiefbau	36	538	492	46
43	Vorbereitende Baustellenarbeiten, Bauinstallation und sonstiges Ausbaugewerbe	1 514	5 151	4 580	571
<b>G</b>	<b>Handel; Instandhaltung und Reparatur von Kraftfahrzeugen</b>	2 650	20 215	17 041	3 174
45	Handel mit Kraftfahrzeugen; Instandhaltung und Reparatur von Kraftfahrzeugen	507	3 366	3 072	294
46	Großhandel (ohne Handel mit Kraftfahrzeugen)	646	6 249	5 756	493
47	Einzelhandel (ohne Handel mit Kraftfahrzeugen)	1 497	10 600	8 214	2 386
<b>H</b>	<b>Verkehr und Lagerei</b>	428	4 584	4 017	568
49	Landverkehr und Transport in Rohrfernleitungen	247	2 020	1 637	383
50	Schifffahrt	—	—	—	—
51	Luftfahrt	1	•	•	•
52	Lagerei sowie Erbringung von sonstigen Dienstleistungen für den Verkehr	103	•	•	•
53	Post-, Kurier- und Expressdienste	77	•	•	•
<b>I</b>	<b>Gastgewerbe</b>	828	3 465	2 223	1 241
55	Beherbergung	105	622	493	129
56	Gastronomie	723	2 843	1 731	1 112
<b>J</b>	<b>Information und Kommunikation</b>	631	3 011	2 740	271
58	Verlagswesen	27	214	129	85
59	Herstellung, Verleih und Vertrieb von Filmen und Fernsehprogrammen; Kinos; Tonstudios und Verlegen von Musik	27	•	•	•
60	Rundfunkveranstalter	3	•	•	•
61	Telekommunikation	31	325	317	9
62	Erbringung von Dienstleistungen der Informationstechnologie	492	2 101	1 983	118
63	Informationsdienstleistungen	51	104	97	7
<b>K</b>	<b>Erbringung von Finanz- und Versicherungsdienstleistungen</b>	356	1 845	1 694	151
64	Erbringung von Finanzdienstleistungen	73	1 056	•	•
65	Versicherungen, Rückversicherungen und Pensionskassen (ohne Sozialversicherung)	3	•	•	•
66	Mit Finanz- und Versicherungsdienstleistungen verbundene Tätigkeiten	280	•	•	•
<b>L</b>	<b>Grundstücks- und Wohnungswesen</b>	655	775	538	236
68	Grundstücks- und Wohnungswesen	655	775	538	236
<b>M</b>	<b>Erbringung von freiberuflichen, wissenschaftlichen und technischen Dienstleistungen</b>	2 057	6 312	5 562	750
69	Rechts- und Steuerberatung, Wirtschaftsprüfung	518	1 545	1 258	286

# **8. Niederlassungen mit abhängig Beschäftigten in Hessen 2022 nach ausgewählten Wirtschaftsabteilungen und Verwaltungsbezirken**

WZ 2008	Wirtschaftsabschnitt Wirtschaftsabteilung	Nieder- lassungen	Abhängig Beschäftigte		
		insgesamt	insgesamt	davon	
				SVB <sup>1)</sup>	GEB <sup>2)</sup>
70	Verwaltung und Führung von Unternehmen und Betrieben; Unternehmensberatung	599	2 209	2 057	152
71	Architektur- und Ingenieurbüros; technische, physikalische und chemische Untersuchung	509	1 393	1 235	158
72	Forschung und Entwicklung	21	396	359	37
73	Werbung und Marktforschung	108	456	398	58
74	Sonstige freiberufliche, wissenschaftliche und technische Tätigkeiten	242	185	151	34
75	Veterinärwesen	60	128	104	24
<b>N</b>	<b>Erbringung von sonstigen wirtschaftlichen Dienstleistungen</b>	1 089	7 013	5 865	1 148
77	Vermietung von beweglichen Sachen	109	352	314	37
78	Vermittlung und Überlassung von Arbeitskräften	61	1 815	1 770	45
79	Reisebüros, Reiseveranstalter und Erbringung sonstiger Reservierungsdienstleistungen	45	127	94	33
80	Wach- und Sicherheitsdienste sowie Detekteien	28	280	199	81
81	Gebäudebetreuung; Garten- und Landschaftsbau	608	2 826	2 097	729
82	Erbringung von wirtschaftlichen Dienstleistungen für Unternehmen und Privatpersonen a. n. g.	238	1 615	1 391	223
<b>P</b>	<b>Erziehung und Unterricht</b>	402	3 790	3 524	267
85	Erziehung und Unterricht	402	3 790	3 524	267
<b>Q</b>	<b>Gesundheits- und Sozialwesen</b>	1 045	15 773	14 227	1 545
86	Gesundheitswesen	783	7 926	7 058	867
87	Heime (ohne Erholungs- und Ferienheime)	76	4 128	3 917	211
88	Sozialwesen (ohne Heime)	186	3 719	3 252	467
<b>R</b>	<b>Kunst, Unterhaltung und Erholung</b>	356	1 139	740	399
90	Kreative, künstlerische und unterhaltende Tätigkeiten	126	235	•	•
91	Bibliotheken, Archive, Museen, botanische und zoologische Gärten	8	32	•	•
92	Spiel-, Wett- und Lotteriewesen	48	192	135	56
93	Erbringung von Dienstleistungen des Sports, der Unterhaltung und der Erholung	174	681	360	321
<b>S</b>	<b>Erbringung von sonstigen Dienstleistungen</b>	1 062	3 470	2 656	814
94	Interessenvertretungen sowie kirchliche und sonstige religiöse Vereinigungen (ohne Sozialwesen und Sport)	257	2 085	1 591	494
95	Reparatur von Datenverarbeitungsgeräten und Gebrauchsgütern	50	75	66	9
96	Erbringung von sonstigen überwiegend persönlichen Dienstleistungen	755	1 311	999	312
<b>I n s g e s a m t</b>		14 249	96 738	84 424	12 313
<b>Reg.-Bez. D a r m s t a d t</b>					
<b>B</b>	<b>Bergbau und Gewinnung von Steinen und Erden</b>	71	573	•	•
05	Kohlenbergbau	—	—	—	—
06	Gewinnung von Erdöl und Erdgas	—	—	—	—
07	Erzbergbau	—	—	—	—
08	Gewinnung von Steinen und Erden, sonstiger Bergbau	60	•	528	•
09	Erbringung von Dienstleistungen für den Bergbau und für die Gewinnung von Steinen und Erden	11	•	•	•



## 8. Niederlassungen mit abhängig Beschäftigten in Hessen 2022 nach ausgewählten Wirtschaftsabteilungen und Verwaltungsbezirken

WZ 2008	Wirtschaftsabschnitt Wirtschaftsabteilung	Nieder- lassungen	Abhängig Beschäftigte		
		insgesamt	insgesamt	davon	
				SVB <sup>1)</sup>	GEB <sup>2)</sup>
<b>C</b>	<b>Verarbeitendes Gewerbe</b>	8 945	237 871	227 895	9 976
10	Herstellung von Nahrungs- und Futtermitteln	1 096	22 944	19 989	2 955
11	Getränkeherstellung	143	5 804	5 495	309
12	Tabakverarbeitung	4	•	•	•
13	Herstellung von Textilien	190	1 404	1 283	122
14	Herstellung von Bekleidung	114	199	•	•
15	Herstellung von Leder, Lederwaren und Schuhen	74	260	220	40
16	Herstellung von Holz-, Flecht-, Korb- und Korkwaren (ohne Möbel)	390	2 800	2 518	282
17	Herstellung von Papier, Pappe und Waren daraus	90	3 197	3 051	146
18	Herstellung von Druckerzeugnissen; Vervielfältigung von bespielten Ton-, Bild- und Datenträgern	590	3 789	3 130	659
19	Kokerei und Mineralölverarbeitung	3	•	•	•
20	Herstellung von chemischen Erzeugnissen	291	32 558	32 309	249
21	Herstellung von pharmazeutischen Erzeugnissen	57	19 628	•	•
22	Herstellung von Gummi- und Kunststoffwaren	353	18 049	17 546	503
23	Herstellung von Glas und Glaswaren, Keramik, Verarbeitung von Steinen und Erden	416	5 111	4 843	268
24	Metallerzeugung und -bearbeitung	58	5 590	5 559	31
25	Herstellung von Metallerzeugnissen	1 485	15 643	14 337	1 307
26	Herstellung von Datenverarbeitungsgeräten, elektronischen und optischen Erzeugnissen	526	13 957	13 575	382
27	Herstellung von elektrischen Ausrüstungen	311	12 239	11 875	364
28	Maschinenbau	700	24 034	23 323	712
29	Herstellung von Kraftwagen und Kraftwagenteilen	136	21 368	21 272	96
30	Sonstiger Fahrzeugbau	41	2 376	2 346	30
31	Herstellung von Möbeln	306	3 200	3 036	164
32	Herstellung von sonstigen Waren	855	8 183	7 314	869
33	Reparatur und Installation von Maschinen und Ausrüstungen	716	15 458	15 078	381
<b>D</b>	<b>Energieversorgung</b>	1 555	14 770	•	•
35	Energieversorgung	1 555	14 770	•	•
<b>E</b>	<b>Wasserversorgung; Abwasser- und Abfallentsorgung und Beseitigung von Umweltverschmutzungen</b>	557	15 070	14 492	579
36	Wasserversorgung	81	1 880	1 826	54
37	Abwasserentsorgung	130	2 233	2 100	133
38	Sammlung, Behandlung und Beseitigung von Abfällen; Rückgewinnung	323	10 386	10 019	367
39	Beseitigung von Umweltverschmutzungen und sonstige Entsorgung	23	571	547	25
<b>F</b>	<b>Baugewerbe</b>	20 182	97 752	90 517	7 234
41	Hochbau	1 591	15 556	14 880	676
42	Tiefbau	585	7 947	7 587	360
43	Vorbereitende Baustellenarbeiten, Bauinstallation und sonstiges Ausbaugewerbe	18 006	74 249	68 051	6 198
<b>G</b>	<b>Handel; Instandhaltung und Reparatur von Kraftfahrzeugen</b>	33 685	292 129	255 187	36 942
45	Handel mit Kraftfahrzeugen; Instandhaltung und Reparatur von Kraftfahrzeugen	5 425	36 740	33 796	2 943
46	Großhandel (ohne Handel mit Kraftfahrzeugen)	9 289	121 719	114 573	7 146

# **8. Niederlassungen mit abhängig Beschäftigten in Hessen 2022 nach ausgewählten Wirtschaftsabteilungen und Verwaltungsbezirken**

WZ 2008	Wirtschaftsabschnitt Wirtschaftsabteilung	Nieder- lassungen	Abhängig Beschäftigte		
		insgesamt	insgesamt	davon	
				SVB <sup>1)</sup>	GEB <sup>2)</sup>
47	Einzelhandel (ohne Handel mit Kraftfahrzeugen)	18 971	133 670	106 818	26 852
<b>H</b>	<b>Verkehr und Lagerei</b>	7 821	162 829	151 288	11 541
49	Landverkehr und Transport in Rohrfernleitungen	4 386	44 109	38 019	6 090
50	Schifffahrt	19	192	150	42
51	Luftfahrt	131	33 337	33 313	24
52	Lagerei sowie Erbringung von sonstigen Dienstleistungen für den Verkehr	1 905	62 921	61 009	1 912
53	Post-, Kurier- und Expressdienste	1 380	22 270	18 797	3 473
<b>I</b>	<b>Gastgewerbe</b>	13 310	77 832	56 947	20 885
55	Beherbergung	1 815	16 346	13 843	2 503
56	Gastronomie	11 495	61 486	43 104	18 382
<b>J</b>	<b>Information und Kommunikation</b>	10 843	106 712	103 075	3 637
58	Verlagswesen	555	8 562	7 531	1 031
59	Herstellung, Verleih und Vertrieb von Filmen und Fernsehprogrammen; Kinos; Tonstudios und Verlegen von Musik	561	2 101	1 728	373
60	Rundfunkveranstalter	32	3 468	3 433	35
61	Telekommunikation	391	5 745	5 642	102
62	Erbringung von Dienstleistungen der Informationstechnologie	8 463	78 149	76 445	1 704
63	Informationsdienstleistungen	841	8 687	8 295	392
<b>K</b>	<b>Erbringung von Finanz- und Versicherungsdienstleistungen</b>	5 135	126 178	124 430	1 749
64	Erbringung von Finanzdienstleistungen	1 335	80 797	80 485	312
65	Versicherungen, Rückversicherungen und Pensionskassen (ohne Sozialversicherung)	161	17 623	17 577	46
66	Mit Finanz- und Versicherungsdienstleistungen verbundene Tätigkeiten	3 639	27 758	26 368	1 391
<b>L</b>	<b>Grundstücks- und Wohnungswesen</b>	11 563	26 438	21 859	4 579
68	Grundstücks- und Wohnungswesen	11 563	26 438	21 859	4 579
<b>M</b>	<b>Erbringung von freiberuflichen, wissenschaftlichen und technischen Dienstleistungen</b>	33 530	192 462	179 501	12 961
69	Rechts- und Steuerberatung, Wirtschaftsprüfung	8 041	43 784	39 795	3 989
70	Verwaltung und Führung von Unternehmen und Betrieben; Unternehmensberatung	10 772	67 969	65 484	2 485
71	Architektur- und Ingenieurbüros; technische, physikalische und chemische Untersuchung	7 180	36 352	34 261	2 091
72	Forschung und Entwicklung	489	13 244	12 692	552
73	Werbung und Marktforschung	2 043	16 957	14 069	2 888
74	Sonstige freiberufliche, wissenschaftliche und technische Tätigkeiten	4 518	11 975	11 340	635
75	Veterinärwesen	487	2 181	1 860	321
<b>N</b>	<b>Erbringung von sonstigen wirtschaftlichen Dienstleistungen</b>	15 377	178 910	152 672	26 238
77	Vermietung von beweglichen Sachen	1 185	7 460	6 877	583
78	Vermittlung und Überlassung von Arbeitskräften	1 326	41 633	40 212	1 421
79	Reisebüros, Reiseveranstalter und Erbringung sonstiger Reservierungsdienstleistungen	784	5 973	5 629	344
80	Wach- und Sicherheitsdienste sowie Detekteien	600	23 032	20 759	2 274
81	Gebäudebetreuung; Garten- und Landschaftsbau	8 195	71 697	52 735	18 962

# **8. Niederlassungen mit abhängig Beschäftigten in Hessen 2022 nach ausgewählten Wirtschaftsabteilungen und Verwaltungsbezirken**

WZ 2008	Wirtschaftsabschnitt Wirtschaftsabteilung	Nieder- lassungen	Abhängig Beschäftigte		
		insgesamt	insgesamt	davon	
				SVB <sup>1)</sup>	GEB <sup>2)</sup>
82	Erbringung von wirtschaftlichen Dienstleistungen für Unternehmen und Privatpersonen a. n. g.	3 287	29 115	26 461	2 655
<b>P</b>	<b>Erziehung und Unterricht</b>	5 053	70 081	62 772	7 309
85	Erziehung und Unterricht	5 053	70 081	62 772	7 309
<b>Q</b>	<b>Gesundheits- und Sozialwesen</b>	14 223	237 055	216 468	20 588
86	Gesundheitswesen	11 186	120 243	108 391	11 852
87	Heime (ohne Erholungs- und Ferienheime)	649	42 204	39 802	2 401
88	Sozialwesen (ohne Heime)	2 388	74 609	68 275	6 335
<b>R</b>	<b>Kunst, Unterhaltung und Erholung</b>	5 218	22 083	16 947	5 136
90	Kreative, künstlerische und unterhaltende Tätigkeiten	2 307	4 186	3 736	451
91	Bibliotheken, Archive, Museen, botanische und zoologische Gärten	105	2 480	2 252	228
92	Spiel-, Wett- und Lotteriewesen	637	3 820	3 240	580
93	Erbringung von Dienstleistungen des Sports, der Unterhaltung und der Erholung	2 169	11 598	7 719	3 878
<b>S</b>	<b>Erbringung von sonstigen Dienstleistungen</b>	13 338	55 383	45 265	10 118
94	Interessenvertretungen sowie kirchliche und sonstige religiöse Vereinigungen (ohne Sozialwesen und Sport)	3 063	33 636	28 851	4 785
95	Reparatur von Datenverarbeitungsgeräten und Gebrauchsgütern	705	1 620	1 415	206
96	Erbringung von sonstigen überwiegend persönlichen Dienstleistungen	9 570	20 126	14 999	5 128
<b>I n s g e s a m t</b>		200 406	1 914 128	1 734 485	179 642
<b>Landkreis Gießen</b>					
<b>B</b>	<b>Bergbau und Gewinnung von Steinen und Erden</b>	9	•	43	•
05	Kohlenbergbau	—	—	—	—
06	Gewinnung von Erdöl und Erdgas	—	—	—	—
07	Erzbergbau	—	—	—	—
08	Gewinnung von Steinen und Erden, sonstiger Bergbau	9	•	43	•
09	Erbringung von Dienstleistungen für den Bergbau und für die Gewinnung von Steinen und Erden	—	—	—	—
<b>C</b>	<b>Verarbeitendes Gewerbe</b>	647	18 925	17 982	943
10	Herstellung von Nahrungs- und Futtermitteln	73	1 451	1 147	305
11	Getränkeherstellung	7	•	•	11
12	Tabakverarbeitung	1	•	•	•
13	Herstellung von Textilien	11	•	•	9
14	Herstellung von Bekleidung	7	3	•	•
15	Herstellung von Leder, Lederwaren und Schuhen	4	13	•	•
16	Herstellung von Holz-, Flecht-, Korb- und Korkwaren (ohne Möbel)	34	254	228	27
17	Herstellung von Papier, Pappe und Waren daraus	9	244	231	12
18	Herstellung von Druckerzeugnissen; Vervielfältigung von bespielten Ton-, Bild- und Datenträgern	31	219	161	58
19	Kokerei und Mineralölverarbeitung	—	—	—	—
20	Herstellung von chemischen Erzeugnissen	12	379	337	42
21	Herstellung von pharmazeutischen Erzeugnissen	7	331	•	•
22	Herstellung von Gummi- und Kunststoffwaren	19	645	619	27

# **8. Niederlassungen mit abhängig Beschäftigten in Hessen 2022 nach ausgewählten Wirtschaftsabteilungen und Verwaltungsbezirken**

WZ 2008	Wirtschaftsabschnitt Wirtschaftsabteilung	Nieder- lassungen	Abhängig Beschäftigte		
		insgesamt	insgesamt	davon	
				SVB <sup>1)</sup>	GEB <sup>2)</sup>
23	Herstellung von Glas und Glaswaren, Keramik, Verarbeitung von Steinen und Erden	35	2 010	1 984	27
24	Metallerzeugung und -bearbeitung	8	632	629	3
25	Herstellung von Metallerzeugnissen	114	2 958	2 827	131
26	Herstellung von Datenverarbeitungsgeräten, elektronischen und optischen Erzeugnissen	29	1 997	1 964	33
27	Herstellung von elektrischen Ausrüstungen	26	2 827	2 793	34
28	Maschinenbau	75	3 506	3 423	83
29	Herstellung von Kraftwagen und Kraftwagenteilen	8	294	•	•
30	Sonstiger Fahrzeugbau	1	•	•	•
31	Herstellung von Möbeln	25	172	146	25
32	Herstellung von sonstigen Waren	59	427	369	58
33	Reparatur und Installation von Maschinen und Ausrüstungen	52	338	295	43
<b>D</b>	<b>Energieversorgung</b>	122	•	677	•
35	Energieversorgung	122	•	677	•
<b>E</b>	<b>Wasserversorgung; Abwasser- und Abfallentsorgung und Beseitigung von Umweltverschmutzungen</b>	55	908	865	43
36	Wasserversorgung	9	•	•	•
37	Abwasserentsorgung	21	201	187	14
38	Sammlung, Behandlung und Beseitigung von Abfällen; Rückgewinnung	20	457	•	•
39	Beseitigung von Umweltverschmutzungen und sonstige Entsorgung	5	•	•	•
<b>F</b>	<b>Baugewerbe</b>	1 191	5 498	5 020	478
41	Hochbau	89	486	452	34
42	Tiefbau	34	501	474	27
43	Vorbereitende Baustellenarbeiten, Bauinstallation und sonstiges Ausbaugewerbe	1 068	4 511	4 094	417
<b>G</b>	<b>Handel; Instandhaltung und Reparatur von Kraftfahrzeugen</b>	2 328	20 324	16 968	3 356
45	Handel mit Kraftfahrzeugen; Instandhaltung und Reparatur von Kraftfahrzeugen	443	2 487	2 193	294
46	Großhandel (ohne Handel mit Kraftfahrzeugen)	552	8 164	7 500	664
47	Einzelhandel (ohne Handel mit Kraftfahrzeugen)	1 333	9 673	7 275	2 399
<b>H</b>	<b>Verkehr und Lagerei</b>	317	7 163	5 079	2 084
49	Landverkehr und Transport in Rohrfernleitungen	165	2 717	2 205	512
50	Schifffahrt	—	—	—	—
51	Luftfahrt	1	•	•	•
52	Lagerei sowie Erbringung von sonstigen Dienstleistungen für den Verkehr	64	•	•	•
53	Post-, Kurier- und Expressdienste	87	•	•	•
<b>I</b>	<b>Gastgewerbe</b>	755	4 807	2 944	1 863
55	Beherbergung	93	461	328	134
56	Gastronomie	662	4 346	2 617	1 729
<b>J</b>	<b>Information und Kommunikation</b>	388	2 569	2 403	166
58	Verlagswesen	26	267	241	26

## 8. Niederlassungen mit abhängig Beschäftigten in Hessen 2022 nach ausgewählten Wirtschaftsabteilungen und Verwaltungsbezirken

WZ 2008	Wirtschaftsabschnitt Wirtschaftsabteilung	Nieder- lassungen	Abhängig Beschäftigte		
		insgesamt	insgesamt	davon	
				SVB <sup>1)</sup>	GEB <sup>2)</sup>
59	Herstellung, Verleih und Vertrieb von Filmen und Fernsehprogrammen; Kinos; Tonstudios und Verlegen von Musik	14	•	17	•
60	Rundfunkveranstalter	1	•	•	•
61	Telekommunikation	10	119	•	•
62	Erbringung von Dienstleistungen der Informationstechnologie	304	1 920	1 802	118
63	Informationsdienstleistungen	33	230	224	6
<b>K</b>	<b>Erbringung von Finanz- und Versicherungsdienstleistungen</b>	278	2 743	2 608	135
64	Erbringung von Finanzdienstleistungen	63	1 536	1 517	19
65	Versicherungen, Rückversicherungen und Pensionskassen (ohne Sozialversicherung)	9	352	•	•
66	Mit Finanz- und Versicherungsdienstleistungen verbundene Tätigkeiten	206	855	•	•
<b>L</b>	<b>Grundstücks- und Wohnungswesen</b>	623	1 231	952	279
68	Grundstücks- und Wohnungswesen	623	1 231	952	279
<b>M</b>	<b>Erbringung von freiberuflichen, wissenschaftlichen und technischen Dienstleistungen</b>	1 690	5 345	4 601	744
69	Rechts- und Steuerberatung, Wirtschaftsprüfung	468	1 614	1 332	282
70	Verwaltung und Führung von Unternehmen und Betrieben; Unternehmensberatung	366	1 125	1 034	91
71	Architektur- und Ingenieurbüros; technische, physikalische und chemische Untersuchung	427	1 549	1 350	199
72	Forschung und Entwicklung	41	372	324	48
73	Werbung und Marktforschung	122	335	295	40
74	Sonstige freiberufliche, wissenschaftliche und technische Tätigkeiten	189	187	154	33
75	Veterinärwesen	77	163	112	51
<b>N</b>	<b>Erbringung von sonstigen wirtschaftlichen Dienstleistungen</b>	732	6 439	5 348	1 091
77	Vermietung von beweglichen Sachen	81	381	267	114
78	Vermittlung und Überlassung von Arbeitskräften	52	1 553	1 423	130
79	Reisebüros, Reiseveranstalter und Erbringung sonstiger Reservierungsdienstleistungen	48	301	269	32
80	Wach- und Sicherheitsdienste sowie Detekteien	34	741	637	103
81	Gebäudebetreuung; Garten- und Landschaftsbau	391	2 646	2 019	627
82	Erbringung von wirtschaftlichen Dienstleistungen für Unternehmen und Privatpersonen a. n. g.	126	819	734	85
<b>P</b>	<b>Erziehung und Unterricht</b>	311	10 193	8 629	1 564
85	Erziehung und Unterricht	311	10 193	8 629	1 564
<b>Q</b>	<b>Gesundheits- und Sozialwesen</b>	1 063	22 304	20 441	1 863
86	Gesundheitswesen	833	12 584	11 475	1 109
87	Heime (ohne Erholungs- und Ferienheime)	62	4 174	3 943	231
88	Sozialwesen (ohne Heime)	168	5 545	5 023	522
<b>R</b>	<b>Kunst, Unterhaltung und Erholung</b>	284	1 172	716	457
90	Kreative, künstlerische und unterhaltende Tätigkeiten	94	•	•	•
91	Bibliotheken, Archive, Museen, botanische und zoologische Gärten	1	•	•	•
92	Spiel-, Wett- und Lotteriewesen	40	181	•	•

## 8. Niederlassungen mit abhängig Beschäftigten in Hessen 2022 nach ausgewählten Wirtschaftsabteilungen und Verwaltungsbezirken

WZ 2008	Wirtschaftsabschnitt Wirtschaftsabteilung	Nieder- lassungen	Abhängig Beschäftigte		
		insgesamt	insgesamt	davon	
				SVB <sup>1)</sup>	GEB <sup>2)</sup>
93	Erbringung von Dienstleistungen des Sports, der Unterhaltung und der Erholung	149	656	290	365
<b>S</b>	<b>Erbringung von sonstigen Dienstleistungen</b>	804	3 254	2 426	828
94	Interessenvertretungen sowie kirchliche und sonstige religiöse Vereinigungen (ohne Sozialwesen und Sport)	247	1 866	1 381	485
95	Reparatur von Datenverarbeitungsgeräten und Gebrauchsgütern	43	60	40	20
96	Erbringung von sonstigen überwiegend persönlichen Dienstleistungen	514	1 328	1 006	322
	<b>I n s g e s a m t</b>	11 597	113 614	97 702	15 912
<b>Lahn-Dill-Kreis</b>					
<b>B</b>	<b>Bergbau und Gewinnung von Steinen und Erden</b>	11	118	116	3
05	Kohlenbergbau	—	—	—	—
06	Gewinnung von Erdöl und Erdgas	—	—	—	—
07	Erzbergbau	—	—	—	—
08	Gewinnung von Steinen und Erden, sonstiger Bergbau	11	118	116	3
09	Erbringung von Dienstleistungen für den Bergbau und für die Gewinnung von Steinen und Erden	—	—	—	—
<b>C</b>	<b>Verarbeitendes Gewerbe</b>	1 142	32 891	30 866	2 025
10	Herstellung von Nahrungs- und Futtermitteln	105	1 511	1 057	455
11	Getränkeherstellung	4	29	•	•
12	Tabakverarbeitung	1	•	•	•
13	Herstellung von Textilien	13	190	178	11
14	Herstellung von Bekleidung	9	•	•	•
15	Herstellung von Leder, Lederwaren und Schuhen	6	•	•	•
16	Herstellung von Holz-, Flecht-, Korb- und Korkwaren (ohne Möbel)	59	413	348	65
17	Herstellung von Papier, Pappe und Waren daraus	8	•	•	•
18	Herstellung von Druckerzeugnissen; Vervielfältigung von bespielten Ton-, Bild- und Datenträgern	43	168	129	39
19	Kokerei und Mineralölverarbeitung	1	•	•	•
20	Herstellung von chemischen Erzeugnissen	17	959	930	29
21	Herstellung von pharmazeutischen Erzeugnissen	3	•	•	•
22	Herstellung von Gummi- und Kunststoffwaren	35	1 545	1 432	113
23	Herstellung von Glas und Glaswaren, Keramik, Verarbeitung von Steinen und Erden	45	1 061	1 015	46
24	Metallerzeugung und -bearbeitung	17	2 548	2 518	30
25	Herstellung von Metallerzeugnissen	344	7 078	6 396	682
26	Herstellung von Datenverarbeitungsgeräten, elektronischen und optischen Erzeugnissen	90	4 313	4 203	110
27	Herstellung von elektrischen Ausrüstungen	57	4 521	4 420	101
28	Maschinenbau	106	4 494	4 366	129
29	Herstellung von Kraftwagen und Kraftwagenteilen	18	1 357	1 337	20
30	Sonstiger Fahrzeugbau	3	31	•	•
31	Herstellung von Möbeln	22	1 034	1 018	16
32	Herstellung von sonstigen Waren	64	966	880	86
33	Reparatur und Installation von Maschinen und Ausrüstungen	72	307	265	43
<b>D</b>	<b>Energieversorgung</b>	152	363	353	9

# **8. Niederlassungen mit abhängig Beschäftigten in Hessen 2022 nach ausgewählten Wirtschaftsabteilungen und Verwaltungsbezirken**

WZ 2008	Wirtschaftsabschnitt Wirtschaftsabteilung	Nieder- lassungen	Abhängig Beschäftigte		
		insgesamt	insgesamt	davon	
				SVB <sup>1)</sup>	GEB <sup>2)</sup>
35	Energieversorgung	152	363	353	9
<b>E</b>	<b>Wasserversorgung; Abwasser- und Abfallentsorgung und Beseitigung von Umweltverschmutzungen</b>	48	856	809	47
36	Wasserversorgung	6	•	•	•
37	Abwasserentsorgung	9	•	•	•
38	Sammlung, Behandlung und Beseitigung von Abfällen; Rückgewinnung	32	694	656	38
39	Beseitigung von Umweltverschmutzungen und sonstige Entsorgung	1	•	•	•
<b>F</b>	<b>Baugewerbe</b>	1 232	5 548	4 951	597
41	Hochbau	99	598	547	51
42	Tiefbau	47	763	732	31
43	Vorbereitende Baustellenarbeiten, Bauinstallation und sonstiges Ausbaugewerbe	1 086	4 187	3 672	515
<b>G</b>	<b>Handel; Instandhaltung und Reparatur von Kraftfahrzeugen</b>	2 165	17 424	14 515	2 909
45	Handel mit Kraftfahrzeugen; Instandhaltung und Reparatur von Kraftfahrzeugen	453	1 829	1 588	241
46	Großhandel (ohne Handel mit Kraftfahrzeugen)	533	6 726	6 223	503
47	Einzelhandel (ohne Handel mit Kraftfahrzeugen)	1 179	8 869	6 704	2 165
<b>H</b>	<b>Verkehr und Lagerei</b>	333	4 452	3 908	545
49	Landverkehr und Transport in Rohrfernleitungen	172	1 769	1 461	309
50	Schifffahrt	—	—	—	—
51	Luftfahrt	2	•	•	•
52	Lagerei sowie Erbringung von sonstigen Dienstleistungen für den Verkehr	82	1 956	•	•
53	Post-, Kurier- und Expressdienste	77	•	587	•
<b>I</b>	<b>Gastgewerbe</b>	645	2 593	1 570	1 024
55	Beherbergung	80	508	343	165
56	Gastronomie	565	2 085	1 226	859
<b>J</b>	<b>Information und Kommunikation</b>	273	2 082	1 930	151
58	Verlagswesen	17	235	•	•
59	Herstellung, Verleih und Vertrieb von Filmen und Fernsehprogrammen; Kinos; Tonstudios und Verlegen von Musik	9	19	9	10
60	Rundfunkveranstalter	1	•	•	•
61	Telekommunikation	14	•	•	•
62	Erbringung von Dienstleistungen der Informationstechnologie	210	1 060	976	83
63	Informationsdienstleistungen	22	463	447	15
<b>K</b>	<b>Erbringung von Finanz- und Versicherungsdienstleistungen</b>	264	1 869	1 757	112
64	Erbringung von Finanzdienstleistungen	72	1 398	•	•
65	Versicherungen, Rückversicherungen und Pensionskassen (ohne Sozialversicherung)	3	•	•	•
66	Mit Finanz- und Versicherungsdienstleistungen verbundene Tätigkeiten	189	•	•	•
<b>L</b>	<b>Grundstücks- und Wohnungswesen</b>	517	580	412	168
68	Grundstücks- und Wohnungswesen	517	580	412	168

# **8. Niederlassungen mit abhängig Beschäftigten in Hessen 2022 nach ausgewählten Wirtschaftsabteilungen und Verwaltungsbezirken**

WZ 2008	Wirtschaftsabschnitt Wirtschaftsabteilung	Nieder- lassungen	Abhängig Beschäftigte		
		insgesamt	insgesamt	davon	
				SVB <sup>1)</sup>	GEB <sup>2)</sup>
<b>M</b>	<b>Erbringung von freiberuflichen, wissenschaftlichen und technischen Dienstleistungen</b>	1 284	4 776	4 138	638
69	Rechts- und Steuerberatung, Wirtschaftsprüfung	309	1 287	1 067	220
70	Verwaltung und Führung von Unternehmen und Betrieben; Unternehmensberatung	322	1 067	975	92
71	Architektur- und Ingenieurbüros; technische, physikalische und chemische Untersuchung	373	1 742	1 582	160
72	Forschung und Entwicklung	16	31	•	•
73	Werbung und Marktforschung	70	225	188	37
74	Sonstige freiberufliche, wissenschaftliche und technische Tätigkeiten	143	250	163	86
75	Veterinärwesen	51	175	•	•
<b>N</b>	<b>Erbringung von sonstigen wirtschaftlichen Dienstleistungen</b>	678	7 120	5 509	1 611
77	Vermietung von beweglichen Sachen	67	167	121	46
78	Vermittlung und Überlassung von Arbeitskräften	47	2 265	2 211	54
79	Reisebüros, Reiseveranstalter und Erbringung sonstiger Reservierungsdienstleistungen	42	107	89	18
80	Wach- und Sicherheitsdienste sowie Detekteien	17	279	231	48
81	Gebäudebetreuung; Garten- und Landschaftsbau	385	3 682	2 436	1 246
82	Erbringung von wirtschaftlichen Dienstleistungen für Unternehmen und Privatpersonen a. n. g.	120	620	420	199
<b>P</b>	<b>Erziehung und Unterricht</b>	268	2 543	2 348	194
85	Erziehung und Unterricht	268	2 543	2 348	194
<b>Q</b>	<b>Gesundheits- und Sozialwesen</b>	862	17 507	15 665	1 842
86	Gesundheitswesen	662	9 124	8 057	1 067
87	Heime (ohne Erholungs- und Ferienheime)	59	4 357	4 027	330
88	Sozialwesen (ohne Heime)	141	4 026	3 581	445
<b>R</b>	<b>Kunst, Unterhaltung und Erholung</b>	241	690	419	271
90	Kreative, künstlerische und unterhaltende Tätigkeiten	65	31	12	19
91	Bibliotheken, Archive, Museen, botanische und zoologische Gärten	7	66	57	9
92	Spiel-, Wett- und Lotteriewesen	35	153	115	38
93	Erbringung von Dienstleistungen des Sports, der Unterhaltung und der Erholung	134	440	235	205
<b>S</b>	<b>Erbringung von sonstigen Dienstleistungen</b>	746	2 640	1 869	771
94	Interessenvertretungen sowie kirchliche und sonstige religiöse Vereinigungen (ohne Sozialwesen und Sport)	214	1 503	1 064	439
95	Reparatur von Datenverarbeitungsgeräten und Gebrauchsgütern	32	57	35	22
96	Erbringung von sonstigen überwiegend persönlichen Dienstleistungen	500	1 079	770	310
<b>I n s g e s a m t</b>		10 861	104 052	91 136	12 915
<b>Landkreis Limburg-Weilburg</b>					
<b>B</b>	<b>Bergbau und Gewinnung von Steinen und Erden</b>	9	221	194	27
05	Kohlenbergbau	—	—	—	—
06	Gewinnung von Erdöl und Erdgas	—	—	—	—
07	Erzbergbau	—	—	—	—



## 8. Niederlassungen mit abhängig Beschäftigten in Hessen 2022 nach ausgewählten Wirtschaftsabteilungen und Verwaltungsbezirken

WZ 2008	Wirtschaftsabschnitt Wirtschaftsabteilung	Nieder- lassungen	Abhängig Beschäftigte		
		insgesamt	insgesamt	davon	
				SVB <sup>1)</sup>	GEB <sup>2)</sup>
08	Gewinnung von Steinen und Erden, sonstiger Bergbau	9	221	194	27
09	Erbringung von Dienstleistungen für den Bergbau und für die Gewinnung von Steinen und Erden	—	—	—	—
<b>C</b>	<b>Verarbeitendes Gewerbe</b>	532	11 529	10 599	930
10	Herstellung von Nahrungs- und Futtermitteln	84	2 327	1 967	360
11	Getränkeherstellung	7	258	241	17
12	Tabakverarbeitung	—	—	—	—
13	Herstellung von Textilien	10	•	•	24
14	Herstellung von Bekleidung	5	•	•	•
15	Herstellung von Leder, Lederwaren und Schuhen	2	•	•	•
16	Herstellung von Holz-, Flecht-, Korb- und Korkwaren (ohne Möbel)	34	137	105	33
17	Herstellung von Papier, Pappe und Waren daraus	6	•	•	•
18	Herstellung von Druckerzeugnissen; Vervielfältigung von bespielten Ton-, Bild- und Datenträgern	18	127	86	41
19	Kokerei und Mineralölverarbeitung	—	—	—	—
20	Herstellung von chemischen Erzeugnissen	5	•	•	•
21	Herstellung von pharmazeutischen Erzeugnissen	2	•	•	•
22	Herstellung von Gummi- und Kunststoffwaren	19	1 107	1 072	35
23	Herstellung von Glas und Glaswaren, Keramik, Verarbeitung von Steinen und Erden	33	338	318	20
24	Metallerzeugung und -bearbeitung	7	•	•	•
25	Herstellung von Metallerzeugnissen	94	1 306	1 192	114
26	Herstellung von Datenverarbeitungsgeräten, elektronischen und optischen Erzeugnissen	36	997	955	42
27	Herstellung von elektrischen Ausrüstungen	17	909	883	26
28	Maschinenbau	41	1 712	1 666	46
29	Herstellung von Kraftwagen und Kraftwagenteilen	9	183	160	23
30	Sonstiger Fahrzeugbau	1	•	•	•
31	Herstellung von Möbeln	16	33	27	6
32	Herstellung von sonstigen Waren	35	273	234	39
33	Reparatur und Installation von Maschinen und Ausrüstungen	51	415	385	31
<b>D</b>	<b>Energieversorgung</b>	192	269	257	13
35	Energieversorgung	192	269	257	13
<b>E</b>	<b>Wasserversorgung; Abwasser- und Abfallentsorgung und Beseitigung von Umweltverschmutzungen</b>	28	600	579	22
36	Wasserversorgung	8	•	•	•
37	Abwasserentsorgung	6	•	49	•
38	Sammlung, Behandlung und Beseitigung von Abfällen; Rückgewinnung	14	536	•	•
39	Beseitigung von Umweltverschmutzungen und sonstige Entsorgung	—	—	—	—
<b>F</b>	<b>Baugewerbe</b>	1 162	6 322	5 755	567
41	Hochbau	75	457	409	49
42	Tiefbau	78	1 799	1 715	84
43	Vorbereitende Baustellenarbeiten, Bauinstallation und sonstiges Ausbaugewerbe	1 009	4 065	3 631	435
<b>G</b>	<b>Handel; Instandhaltung und Reparatur von Kraftfahrzeugen</b>	1 586	11 707	9 868	1 840

## 8. Niederlassungen mit abhängig Beschäftigten in Hessen 2022 nach ausgewählten Wirtschaftsabteilungen und Verwaltungsbezirken

WZ 2008	Wirtschaftsabschnitt Wirtschaftsabteilung	Nieder- lassungen	Abhängig Beschäftigte		
		insgesamt	insgesamt	davon	
				SVB <sup>1)</sup>	GEB <sup>2)</sup>
45	Handel mit Kraftfahrzeugen; Instandhaltung und Reparatur von Kraftfahrzeugen	319	1 814	1 605	209
46	Großhandel (ohne Handel mit Kraftfahrzeugen)	379	3 984	3 630	354
47	Einzelhandel (ohne Handel mit Kraftfahrzeugen)	888	5 909	4 632	1 277
<b>H</b>	<b>Verkehr und Lagerei</b>	221	2 944	2 095	849
49	Landverkehr und Transport in Rohrfernleitungen	100	1 230	945	286
50	Schifffahrt	2	•	•	•
51	Luftfahrt	3	•	•	•
52	Lagerei sowie Erbringung von sonstigen Dienstleistungen für den Verkehr	64	•	•	•
53	Post-, Kurier- und Expressdienste	52	1 046	545	500
<b>I</b>	<b>Gastgewerbe</b>	523	2 199	1 397	801
55	Beherbergung	78	578	379	200
56	Gastronomie	445	1 621	1 019	602
<b>J</b>	<b>Information und Kommunikation</b>	286	1 009	897	112
58	Verlagswesen	18	•	•	•
59	Herstellung, Verleih und Vertrieb von Filmen und Fernsehprogrammen; Kinos; Tonstudios und Verlegen von Musik	9	•	•	•
60	Rundfunkveranstalter	—	—	—	—
61	Telekommunikation	14	113	105	8
62	Erbringung von Dienstleistungen der Informationstechnologie	218	632	•	•
63	Informationsdienstleistungen	27	•	60	•
<b>K</b>	<b>Erbringung von Finanz- und Versicherungsdienstleistungen</b>	231	1 329	1 242	87
64	Erbringung von Finanzdienstleistungen	49	746	•	•
65	Versicherungen, Rückversicherungen und Pensionskassen (ohne Sozialversicherung)	2	•	•	•
66	Mit Finanz- und Versicherungsdienstleistungen verbundene Tätigkeiten	180	•	•	•
<b>L</b>	<b>Grundstücks- und Wohnungswesen</b>	398	536	378	157
68	Grundstücks- und Wohnungswesen	398	536	378	157
<b>M</b>	<b>Erbringung von freiberuflichen, wissenschaftlichen und technischen Dienstleistungen</b>	1 059	3 614	3 139	475
69	Rechts- und Steuerberatung, Wirtschaftsprüfung	282	1 111	957	154
70	Verwaltung und Führung von Unternehmen und Betrieben; Unternehmensberatung	245	579	504	75
71	Architektur- und Ingenieurbüros; technische, physikalische und chemische Untersuchung	293	961	843	118
72	Forschung und Entwicklung	13	468	459	9
73	Werbung und Marktforschung	75	241	163	78
74	Sonstige freiberufliche, wissenschaftliche und technische Tätigkeiten	113	139	118	21
75	Veterinärwesen	38	116	96	19
<b>N</b>	<b>Erbringung von sonstigen wirtschaftlichen Dienstleistungen</b>	604	3 999	3 291	709
77	Vermietung von beweglichen Sachen	48	137	116	21
78	Vermittlung und Überlassung von Arbeitskräften	32	1 137	1 103	34

# **8. Niederlassungen mit abhängig Beschäftigten in Hessen 2022 nach ausgewählten Wirtschaftsabteilungen und Verwaltungsbezirken**

WZ 2008	Wirtschaftsabschnitt Wirtschaftsabteilung	Nieder- lassungen	Abhängig Beschäftigte		
		insgesamt	insgesamt	davon	
				SVB <sup>1)</sup>	GEB <sup>2)</sup>
79	Reisebüros, Reiseveranstalter und Erbringung sonstiger Reservierungsdienstleistungen	26	104	81	23
80	Wach- und Sicherheitsdienste sowie Detekteien	16	359	309	50
81	Gebäudebetreuung; Garten- und Landschaftsbau	378	1 911	1 382	529
82	Erbringung von wirtschaftlichen Dienstleistungen für Unternehmen und Privatpersonen a. n. g.	104	352	300	51
<b>P</b>	<b>Erziehung und Unterricht</b>	234	2 445	2 211	233
85	Erziehung und Unterricht	234	2 445	2 211	233
<b>Q</b>	<b>Gesundheits- und Sozialwesen</b>	599	10 548	9 492	1 055
86	Gesundheitswesen	461	6 223	5 547	675
87	Heime (ohne Erholungs- und Ferienheime)	43	1 942	1 782	159
88	Sozialwesen (ohne Heime)	95	2 383	2 163	221
<b>R</b>	<b>Kunst, Unterhaltung und Erholung</b>	177	493	252	240
90	Kreative, künstlerische und unterhaltende Tätigkeiten	58	•	•	•
91	Bibliotheken, Archive, Museen, botanische und zoologische Gärten	1	•	•	•
92	Spiel-, Wett- und Lotteriewesen	19	87	•	•
93	Erbringung von Dienstleistungen des Sports, der Unterhaltung und der Erholung	99	356	163	194
<b>S</b>	<b>Erbringung von sonstigen Dienstleistungen</b>	509	2 868	2 118	750
94	Interessenvertretungen sowie kirchliche und sonstige religiöse Vereinigungen (ohne Sozialwesen und Sport)	140	1 924	1 439	484
95	Reparatur von Datenverarbeitungsgeräten und Gebrauchsgütern	27	32	•	•
96	Erbringung von sonstigen überwiegend persönlichen Dienstleistungen	342	913	•	•
<b>I n s g e s a m t</b>		8 350	62 630	53 763	8 868

## **Landkreis Marburg-Biedenkopf**

<b>B</b>	<b>Bergbau und Gewinnung von Steinen und Erden</b>	9	67	•	•
05	Kohlenbergbau	—	—	—	—
06	Gewinnung von Erdöl und Erdgas	—	—	—	—
07	Erzbergbau	—	—	—	—
08	Gewinnung von Steinen und Erden, sonstiger Bergbau	9	67	•	•
09	Erbringung von Dienstleistungen für den Bergbau und für die Gewinnung von Steinen und Erden	—	—	—	—
<b>C</b>	<b>Verarbeitendes Gewerbe</b>	627	28 964	27 952	1 012
10	Herstellung von Nahrungs- und Futtermitteln	92	6 090	5 842	248
11	Getränkeherstellung	2	•	•	•
12	Tabakverarbeitung	—	—	—	—
13	Herstellung von Textilien	10	125	120	5
14	Herstellung von Bekleidung	3	•	•	•
15	Herstellung von Leder, Lederwaren und Schuhen	3	•	•	•
16	Herstellung von Holz-, Flecht-, Korb- und Korkwaren (ohne Möbel)	31	225	200	25
17	Herstellung von Papier, Pappe und Waren daraus	4	579	569	10
18	Herstellung von Druckerzeugnissen; Vervielfältigung von bespielten Ton-, Bild- und Datenträgern	28	210	99	110

# **8. Niederlassungen mit abhängig Beschäftigten in Hessen 2022 nach ausgewählten Wirtschaftsabteilungen und Verwaltungsbezirken**

WZ 2008	Wirtschaftsabschnitt Wirtschaftsabteilung	Nieder- lassungen	Abhängig Beschäftigte		
		insgesamt	insgesamt	davon	
				SVB <sup>1)</sup>	GEB <sup>2)</sup>
19	Kokerei und Mineralölverarbeitung	—	—	—	—
20	Herstellung von chemischen Erzeugnissen	9	•	•	9
21	Herstellung von pharmazeutischen Erzeugnissen	6	5 625	5 618	7
22	Herstellung von Gummi- und Kunststoffwaren	35	2 156	2 093	64
23	Herstellung von Glas und Glaswaren, Keramik, Verarbeitung von Steinen und Erden	37	249	224	26
24	Metallerzeugung und -bearbeitung	18	4 264	4 243	21
25	Herstellung von Metallerzeugnissen	148	4 479	4 256	223
26	Herstellung von Datenverarbeitungsgeräten, elektronischen und optischen Erzeugnissen	20	192	173	19
27	Herstellung von elektrischen Ausrüstungen	13	238	216	22
28	Maschinenbau	52	3 326	3 248	78
29	Herstellung von Kraftwagen und Kraftwagenteilen	3	•	•	•
30	Sonstiger Fahrzeugbau	1	•	•	•
31	Herstellung von Möbeln	13	329	303	26
32	Herstellung von sonstigen Waren	56	616	526	89
33	Reparatur und Installation von Maschinen und Ausrüstungen	43	138	115	23
<b>D</b>	<b>Energieversorgung</b>	199	1 003	960	43
35	Energieversorgung	199	1 003	960	43
<b>E</b>	<b>Wasserversorgung; Abwasser- und Abfallentsorgung und Beseitigung von Umweltverschmutzungen</b>	50	578	•	•
36	Wasserversorgung	8	•	•	•
37	Abwasserentsorgung	11	140	132	8
38	Sammlung, Behandlung und Beseitigung von Abfällen; Rückgewinnung	28	365	352	13
39	Beseitigung von Umweltverschmutzungen und sonstige Entsorgung	3	•	•	•
<b>F</b>	<b>Baugewerbe</b>	885	4 578	4 141	436
41	Hochbau	42	399	370	30
42	Tiefbau	48	617	587	29
43	Vorbereitende Baustellenarbeiten, Bauinstallation und sonstiges Ausbaugewerbe	795	3 562	3 185	377
<b>G</b>	<b>Handel; Instandhaltung und Reparatur von Kraftfahrzeugen</b>	1 709	12 922	10 295	2 626
45	Handel mit Kraftfahrzeugen; Instandhaltung und Reparatur von Kraftfahrzeugen	311	1 937	1 736	202
46	Großhandel (ohne Handel mit Kraftfahrzeugen)	353	2 730	2 432	298
47	Einzelhandel (ohne Handel mit Kraftfahrzeugen)	1 045	8 254	6 127	2 127
<b>H</b>	<b>Verkehr und Lagerei</b>	214	3 262	2 295	967
49	Landverkehr und Transport in Rohrfernleitungen	131	1 632	1 302	330
50	Schifffahrt	—	—	—	—
51	Luftfahrt	1	•	•	•
52	Lagerei sowie Erbringung von sonstigen Dienstleistungen für den Verkehr	42	•	•	•
53	Post-, Kurier- und Expressdienste	40	1 229	•	•
<b>I</b>	<b>Gastgewerbe</b>	624	3 700	2 020	1 681
55	Beherbergung	111	890	574	316

## 8. Niederlassungen mit abhängig Beschäftigten in Hessen 2022 nach ausgewählten Wirtschaftsabteilungen und Verwaltungsbezirken

WZ 2008	Wirtschaftsabschnitt Wirtschaftsabteilung	Nieder- lassungen	Abhängig Beschäftigte		
		insgesamt	insgesamt	davon	
				SVB <sup>1)</sup>	GEB <sup>2)</sup>
56	Gastronomie	513	2 811	1 446	1 365
<b>J</b>	<b>Information und Kommunikation</b>	280	1 069	941	128
58	Verlagswesen	18	182	168	14
59	Herstellung, Verleih und Vertrieb von Filmen und Fernsehprogrammen; Kinos; Tonstudios und Verlegen von Musik	13	•	•	•
60	Rundfunkveranstalter	1	•	•	•
61	Telekommunikation	11	81	79	2
62	Erbringung von Dienstleistungen der Informationstechnologie	218	657	606	51
63	Informationsdienstleistungen	19	58	•	•
<b>K</b>	<b>Erbringung von Finanz- und Versicherungsdienstleistungen</b>	218	1 552	1 457	95
64	Erbringung von Finanzdienstleistungen	50	1 081	1 069	12
65	Versicherungen, Rückversicherungen und Pensionskassen (ohne Sozialversicherung)	5	56	•	•
66	Mit Finanz- und Versicherungsdienstleistungen verbundene Tätigkeiten	163	416	•	•
<b>L</b>	<b>Grundstücks- und Wohnungswesen</b>	407	636	492	143
68	Grundstücks- und Wohnungswesen	407	636	492	143
<b>M</b>	<b>Erbringung von freiberuflichen, wissenschaftlichen und technischen Dienstleistungen</b>	1 053	4 241	3 807	434
69	Rechts- und Steuerberatung, Wirtschaftsprüfung	297	1 105	905	200
70	Verwaltung und Führung von Unternehmen und Betrieben; Unternehmensberatung	230	1 062	994	68
71	Architektur- und Ingenieurbüros; technische, physikalische und chemische Untersuchung	286	998	889	109
72	Forschung und Entwicklung	31	650	642	8
73	Werbung und Marktforschung	49	85	76	9
74	Sonstige freiberufliche, wissenschaftliche und technische Tätigkeiten	126	188	169	19
75	Veterinärwesen	34	154	133	21
<b>N</b>	<b>Erbringung von sonstigen wirtschaftlichen Dienstleistungen</b>	527	7 584	6 211	1 373
77	Vermietung von beweglichen Sachen	48	155	112	43
78	Vermittlung und Überlassung von Arbeitskräften	30	1 157	1 126	31
79	Reisebüros, Reiseveranstalter und Erbringung sonstiger Reservierungsdienstleistungen	32	140	112	29
80	Wach- und Sicherheitsdienste sowie Detekteien	12	113	81	33
81	Gebäudebetreuung; Garten- und Landschaftsbau	322	5 367	4 228	1 138
82	Erbringung von wirtschaftlichen Dienstleistungen für Unternehmen und Privatpersonen a. n. g.	83	652	552	99
<b>P</b>	<b>Erziehung und Unterricht</b>	316	9 976	8 650	1 326
85	Erziehung und Unterricht	316	9 976	8 650	1 326
<b>Q</b>	<b>Gesundheits- und Sozialwesen</b>	983	19 883	17 854	2 030
86	Gesundheitswesen	765	10 472	9 554	918
87	Heime (ohne Erholungs- und Ferienheime)	64	5 435	4 987	448
88	Sozialwesen (ohne Heime)	154	3 976	3 313	664
<b>R</b>	<b>Kunst, Unterhaltung und Erholung</b>	237	1 577	1 006	572

# **8. Niederlassungen mit abhängig Beschäftigten in Hessen 2022 nach ausgewählten Wirtschaftsabteilungen und Verwaltungsbezirken**

WZ 2008	Wirtschaftsabschnitt Wirtschaftsabteilung	Nieder- lassungen	Abhängig Beschäftigte		
		insgesamt	insgesamt	davon	
				SVB <sup>1)</sup>	GEB <sup>2)</sup>
90	Kreative, künstlerische und unterhaltende Tätigkeiten	62	115	98	18
91	Bibliotheken, Archive, Museen, botanische und zoologische Gärten	5	84	81	3
92	Spiel-, Wett- und Lotteriewesen	46	242	179	63
93	Erbringung von Dienstleistungen des Sports, der Unterhaltung und der Erholung	124	1 136	648	488
<b>S</b>	<b>Erbringung von sonstigen Dienstleistungen</b>	644	3 073	2 367	706
94	Interessenvertretungen sowie kirchliche und sonstige religiöse Vereinigungen (ohne Sozialwesen und Sport)	239	1 983	1 509	474
95	Reparatur von Datenverarbeitungsgeräten und Gebrauchsgütern	22	49	34	15
96	Erbringung von sonstigen überwiegend persönlichen Dienstleistungen	383	1 041	824	218
	<b>I n s g e s a m t</b>	8 982	104 664	91 064	13 600

## **Vogelsbergkreis**

<b>B</b>	<b>Bergbau und Gewinnung von Steinen und Erden</b>	3	•	•	•
05	Kohlenbergbau	—	—	—	—
06	Gewinnung von Erdöl und Erdgas	—	—	—	—
07	Erzbergbau	—	—	—	—
08	Gewinnung von Steinen und Erden, sonstiger Bergbau	3	•	•	•
09	Erbringung von Dienstleistungen für den Bergbau und für die Gewinnung von Steinen und Erden	—	—	—	—
<b>C</b>	<b>Verarbeitendes Gewerbe</b>	405	8 327	7 729	598
10	Herstellung von Nahrungs- und Futtermitteln	68	710	544	167
11	Getränkeherstellung	3	•	•	•
12	Tabakverarbeitung	—	—	—	—
13	Herstellung von Textilien	10	153	141	12
14	Herstellung von Bekleidung	6	181	169	12
15	Herstellung von Leder, Lederwaren und Schuhen	2	•	•	•
16	Herstellung von Holz-, Flecht-, Korb- und Korkwaren (ohne Möbel)	39	597	570	27
17	Herstellung von Papier, Pappe und Waren daraus	7	682	660	22
18	Herstellung von Druckerzeugnissen; Vervielfältigung von bespielten Ton-, Bild- und Datenträgern	11	161	121	40
19	Kokerei und Mineralölverarbeitung	1	•	•	•
20	Herstellung von chemischen Erzeugnissen	5	168	•	•
21	Herstellung von pharmazeutischen Erzeugnissen	1	•	•	•
22	Herstellung von Gummi- und Kunststoffwaren	14	508	490	18
23	Herstellung von Glas und Glaswaren, Keramik, Verarbeitung von Steinen und Erden	24	182	170	13
24	Metallerzeugung und -bearbeitung	1	•	•	•
25	Herstellung von Metallerzeugnissen	82	1 971	1 871	100
26	Herstellung von Datenverarbeitungsgeräten, elektronischen und optischen Erzeugnissen	13	325	305	20
27	Herstellung von elektrischen Ausrüstungen	16	470	430	40
28	Maschinenbau	30	1 528	1 477	51
29	Herstellung von Kraftwagen und Kraftwagenteilen	4	•	•	•
30	Sonstiger Fahrzeugbau	2	•	•	•
31	Herstellung von Möbeln	16	162	155	8

## 8. Niederlassungen mit abhängig Beschäftigten in Hessen 2022 nach ausgewählten Wirtschaftsabteilungen und Verwaltungsbezirken

WZ 2008	Wirtschaftsabschnitt Wirtschaftsabteilung	Nieder- lassungen	Abhängig Beschäftigte		
		insgesamt	insgesamt	davon	
				SVB <sup>1)</sup>	GEB <sup>2)</sup>
32	Herstellung von sonstigen Waren	21	168	156	12
33	Reparatur und Installation von Maschinen und Ausrüstungen	29	123	106	17
<b>D</b>	<b>Energieversorgung</b>	153	•	•	•
35	Energieversorgung	153	•	•	•
	<b>Wasserversorgung; Abwasser- und Abfallentsorgung und Beseitigung von Umweltverschmutzungen</b>				
<b>E</b>	<b>Wasserversorgung</b>	29	458	•	•
36	Wasserversorgung	5	•	•	•
37	Abwasserentsorgung	8	68	•	•
38	Sammlung, Behandlung und Beseitigung von Abfällen; Rückgewinnung	15	370	335	35
39	Beseitigung von Umweltverschmutzungen und sonstige Entsorgung	1	•	•	•
<b>F</b>	<b>Baugewerbe</b>	528	2 843	2 573	269
41	Hochbau	38	366	340	26
42	Tiefbau	21	223	216	7
43	Vorbereitende Baustellenarbeiten, Bauinstallation und sonstiges Ausbaugewerbe	469	2 254	2 017	236
<b>G</b>	<b>Handel; Instandhaltung und Reparatur von Kraftfahrzeugen</b>	888	6 140	5 055	1 086
45	Handel mit Kraftfahrzeugen; Instandhaltung und Reparatur von Kraftfahrzeugen	175	1 003	882	121
46	Großhandel (ohne Handel mit Kraftfahrzeugen)	226	1 791	1 598	192
47	Einzelhandel (ohne Handel mit Kraftfahrzeugen)	487	3 347	2 574	773
<b>H</b>	<b>Verkehr und Lagerei</b>	125	1 473	1 038	436
49	Landverkehr und Transport in Rohrfernleitungen	67	590	410	180
50	Schifffahrt	—	—	—	—
51	Luftfahrt	—	—	—	—
52	Lagerei sowie Erbringung von sonstigen Dienstleistungen für den Verkehr	34	382	305	78
53	Post-, Kurier- und Expressdienste	24	501	323	178
<b>I</b>	<b>Gastgewerbe</b>	300	1 642	1 065	577
55	Beherbergung	85	546	350	196
56	Gastronomie	215	1 096	714	381
<b>J</b>	<b>Information und Kommunikation</b>	98	686	251	436
58	Verlagswesen	7	•	•	•
59	Herstellung, Verleih und Vertrieb von Filmen und Fernsehprogrammen; Kinos; Tonstudios und Verlegen von Musik	2	•	•	•
60	Rundfunkveranstalter	—	—	—	—
61	Telekommunikation	3	•	•	•
62	Erbringung von Dienstleistungen der Informationstechnologie	81	175	•	•
63	Informationsdienstleistungen	5	•	•	•
<b>K</b>	<b>Erbringung von Finanz- und Versicherungsdienstleistungen</b>	91	748	678	70
64	Erbringung von Finanzdienstleistungen	24	551	518	33
65	Versicherungen, Rückversicherungen und Pensionskassen (ohne Sozialversicherung)	1	•	•	•

## 8. Niederlassungen mit abhängig Beschäftigten in Hessen 2022 nach ausgewählten Wirtschaftsabteilungen und Verwaltungsbezirken

WZ 2008	Wirtschaftsabschnitt Wirtschaftsabteilung	Nieder- lassungen	Abhängig Beschäftigte		
		insgesamt	insgesamt	davon	
				SVB <sup>1)</sup>	GEB <sup>2)</sup>
66	Mit Finanz- und Versicherungsdienstleistungen verbundene Tätigkeiten	66	•	•	•
<b>L</b>	<b>Grundstücks- und Wohnungswesen</b>	151	107	74	33
68	Grundstücks- und Wohnungswesen	151	107	74	33
<b>M</b>	<b>Erbringung von freiberuflichen, wissenschaftlichen und technischen Dienstleistungen</b>	429	1 142	977	165
69	Rechts- und Steuerberatung, Wirtschaftsprüfung	87	316	263	53
70	Verwaltung und Führung von Unternehmen und Betrieben; Unternehmensberatung	106	264	248	16
71	Architektur- und Ingenieurbüros; technische, physikalische und chemische Untersuchung	132	402	346	57
72	Forschung und Entwicklung	8	22	•	•
73	Werbung und Marktforschung	25	44	35	9
74	Sonstige freiberufliche, wissenschaftliche und technische Tätigkeiten	46	48	35	13
75	Veterinärwesen	25	46	•	•
<b>N</b>	<b>Erbringung von sonstigen wirtschaftlichen Dienstleistungen</b>	231	1 235	1 019	216
77	Vermietung von beweglichen Sachen	42	144	133	11
78	Vermittlung und Überlassung von Arbeitskräften	8	189	178	12
79	Reisebüros, Reiseveranstalter und Erbringung sonstiger Reservierungsdienstleistungen	13	47	37	10
80	Wach- und Sicherheitsdienste sowie Detekteien	7	172	154	19
81	Gebäudebetreuung; Garten- und Landschaftsbau	120	479	340	139
82	Erbringung von wirtschaftlichen Dienstleistungen für Unternehmen und Privatpersonen a. n. g.	41	203	176	26
<b>P</b>	<b>Erziehung und Unterricht</b>	122	846	779	67
85	Erziehung und Unterricht	122	846	779	67
<b>Q</b>	<b>Gesundheits- und Sozialwesen</b>	317	8 275	7 618	658
86	Gesundheitswesen	217	2 810	2 537	272
87	Heime (ohne Erholungs- und Ferienheime)	39	3 377	3 194	183
88	Sozialwesen (ohne Heime)	61	2 089	1 887	203
<b>R</b>	<b>Kunst, Unterhaltung und Erholung</b>	85	234	101	133
90	Kreative, künstlerische und unterhaltende Tätigkeiten	24	•	•	•
91	Bibliotheken, Archive, Museen, botanische und zoologische Gärten	2	•	•	•
92	Spiel-, Wett- und Lotteriewesen	8	43	•	•
93	Erbringung von Dienstleistungen des Sports, der Unterhaltung und der Erholung	51	180	62	118
<b>S</b>	<b>Erbringung von sonstigen Dienstleistungen</b>	313	1 164	822	343
94	Interessenvertretungen sowie kirchliche und sonstige religiöse Vereinigungen (ohne Sozialwesen und Sport)	124	476	261	215
95	Reparatur von Datenverarbeitungsgeräten und Gebrauchsgütern	8	5	•	•
96	Erbringung von sonstigen überwiegend persönlichen Dienstleistungen	181	684	•	•
<b>I n s g e s a m t</b>		4 268	35 501	30 347	5 155

Reg.-Bez. G i e ß e n



# **8. Niederlassungen mit abhängig Beschäftigten in Hessen 2022 nach ausgewählten Wirtschaftsabteilungen und Verwaltungsbezirken**

WZ 2008	Wirtschaftsabschnitt Wirtschaftsabteilung	Nieder- lassungen	Abhängig Beschäftigte		
		insgesamt	insgesamt	davon	
				SVB <sup>1)</sup>	GEB <sup>2)</sup>
<b>B</b>	<b>Bergbau und Gewinnung von Steinen und Erden</b>	41	497	456	40
05	Kohlenbergbau	—	—	—	—
06	Gewinnung von Erdöl und Erdgas	—	—	—	—
07	Erzbergbau	—	—	—	—
08	Gewinnung von Steinen und Erden, sonstiger Bergbau	41	497	456	40
09	Erbringung von Dienstleistungen für den Bergbau und für die Gewinnung von Steinen und Erden	—	—	—	—
<b>C</b>	<b>Verarbeitendes Gewerbe</b>	3 353	100 635	95 127	5 507
10	Herstellung von Nahrungs- und Futtermitteln	422	12 090	10 556	1 534
11	Getränkeherstellung	23	498	448	50
12	Tabakverarbeitung	2	•	•	•
13	Herstellung von Textilien	54	695	633	62
14	Herstellung von Bekleidung	30	479	373	106
15	Herstellung von Leder, Lederwaren und Schuhen	17	•	•	•
16	Herstellung von Holz-, Flecht-, Korb- und Korkwaren (ohne Möbel)	197	1 626	1 450	176
17	Herstellung von Papier, Pappe und Waren daraus	34	2 140	2 082	57
18	Herstellung von Druckerzeugnissen; Vervielfältigung von bespielten Ton-, Bild- und Datenträgern	131	885	596	289
19	Kokerei und Mineralölverarbeitung	2	•	•	•
20	Herstellung von chemischen Erzeugnissen	48	1 901	1 804	97
21	Herstellung von pharmazeutischen Erzeugnissen	19	•	•	•
22	Herstellung von Gummi- und Kunststoffwaren	122	5 961	5 705	256
23	Herstellung von Glas und Glaswaren, Keramik, Verarbeitung von Steinen und Erden	174	3 841	3 710	131
24	Metallerzeugung und -bearbeitung	51	7 607	7 548	59
25	Herstellung von Metallerzeugnissen	782	17 792	16 542	1 249
26	Herstellung von Datenverarbeitungsgeräten, elektronischen und optischen Erzeugnissen	188	7 825	7 601	224
27	Herstellung von elektrischen Ausrüstungen	129	8 964	8 741	223
28	Maschinenbau	304	14 567	14 180	386
29	Herstellung von Kraftwagen und Kraftwagenteilen	42	1 978	1 917	61
30	Sonstiger Fahrzeugbau	8	63	55	9
31	Herstellung von Möbeln	92	1 731	1 650	81
32	Herstellung von sonstigen Waren	235	2 450	2 167	284
33	Reparatur und Installation von Maschinen und Ausrüstungen	247	1 322	1 166	157
<b>D</b>	<b>Energieversorgung</b>	818	2 464	•	•
35	Energieversorgung	818	2 464	•	•
	<b>Wasserversorgung; Abwasser- und Abfallentsorgung und Beseitigung von Umweltverschmutzungen</b>				
<b>E</b>	<b>Beseitigung von Umweltverschmutzungen</b>	210	3 401	•	•
36	Wasserversorgung	36	•	•	•
37	Abwasserentsorgung	55	521	480	42
38	Sammlung, Behandlung und Beseitigung von Abfällen; Rückgewinnung	109	2 421	2 290	131
39	Beseitigung von Umweltverschmutzungen und sonstige Entsorgung	10	•	•	•
<b>F</b>	<b>Baugewerbe</b>	4 998	24 788	22 440	2 347

# **8. Niederlassungen mit abhängig Beschäftigten in Hessen 2022 nach ausgewählten Wirtschaftsabteilungen und Verwaltungsbezirken**

WZ 2008	Wirtschaftsabschnitt Wirtschaftsabteilung	Nieder- lassungen	Abhängig Beschäftigte		
		insgesamt	insgesamt	davon	
				SVB <sup>1)</sup>	GEB <sup>2)</sup>
41	Hochbau	343	2 306	2 118	189
42	Tiefbau	228	3 902	3 724	178
43	Vorbereitende Baustellenarbeiten, Bauinstallation und sonstiges Ausbaugewerbe	4 427	18 579	16 598	1 981
<b>G</b>	<b>Handel; Instandhaltung und Reparatur von Kraftfahrzeugen</b>	8 676	68 518	56 701	11 817
45	Handel mit Kraftfahrzeugen; Instandhaltung und Reparatur von Kraftfahrzeugen	1 701	9 071	8 004	1 067
46	Großhandel (ohne Handel mit Kraftfahrzeugen)	2 043	23 395	21 384	2 010
47	Einzelhandel (ohne Handel mit Kraftfahrzeugen)	4 932	36 052	27 312	8 740
<b>H</b>	<b>Verkehr und Lagerei</b>	1 210	19 295	14 415	4 879
49	Landverkehr und Transport in Rohrfernleitungen	635	7 939	6 322	1 617
50	Schifffahrt	2	•	•	•
51	Luftfahrt	7	•	•	•
52	Lagerei sowie Erbringung von sonstigen Dienstleistungen für den Verkehr	286	4 886	4 406	480
53	Post-, Kurier- und Expressdienste	280	6 418	3 639	2 780
<b>I</b>	<b>Gastgewerbe</b>	2 847	14 941	8 995	5 946
55	Beherbergung	447	2 983	1 974	1 010
56	Gastronomie	2 400	11 958	7 022	4 936
<b>J</b>	<b>Information und Kommunikation</b>	1 325	7 416	6 423	993
58	Verlagswesen	86	1 300	829	471
59	Herstellung, Verleih und Vertrieb von Filmen und Fernsehprogrammen; Kinos; Tonstudios und Verlegen von Musik	47	•	•	•
60	Rundfunkveranstalter	3	•	•	•
61	Telekommunikation	52	466	449	18
62	Erbringung von Dienstleistungen der Informationstechnologie	1 031	4 443	4 112	331
63	Informationsdienstleistungen	106	827	789	38
<b>K</b>	<b>Erbringung von Finanz- und Versicherungsdienstleistungen</b>	1 082	8 241	7 741	500
64	Erbringung von Finanzdienstleistungen	258	5 311	5 228	82
65	Versicherungen, Rückversicherungen und Pensionskassen (ohne Sozialversicherung)	20	527	•	•
66	Mit Finanz- und Versicherungsdienstleistungen verbundene Tätigkeiten	804	2 403	•	•
<b>L</b>	<b>Grundstücks- und Wohnungswesen</b>	2 096	3 088	2 307	781
68	Grundstücks- und Wohnungswesen	2 096	3 088	2 307	781
<b>M</b>	<b>Erbringung von freiberuflichen, wissenschaftlichen und technischen Dienstleistungen</b>	5 515	19 117	16 661	2 456
69	Rechts- und Steuerberatung, Wirtschaftsprüfung	1 443	5 432	4 524	908
70	Verwaltung und Führung von Unternehmen und Betrieben; Unternehmensberatung	1 269	4 097	3 755	342
71	Architektur- und Ingenieurbüros; technische, physikalische und chemische Untersuchung	1 511	5 652	5 010	642
72	Forschung und Entwicklung	109	1 542	1 474	68
73	Werbung und Marktforschung	341	929	756	173
74	Sonstige freiberufliche, wissenschaftliche und technische Tätigkeiten	617	811	638	173

# **8. Niederlassungen mit abhängig Beschäftigten in Hessen 2022 nach ausgewählten Wirtschaftsabteilungen und Verwaltungsbezirken**

WZ 2008	Wirtschaftsabschnitt Wirtschaftsabteilung	Nieder- lassungen	Abhängig Beschäftigte		
		insgesamt	insgesamt	davon	
				SVB <sup>1)</sup>	GEB <sup>2)</sup>
75	Veterinärwesen	225	654	505	149
<b>N</b>	<b>Erbringung von sonstigen wirtschaftlichen Dienstleistungen</b>	2 772	26 377	21 378	4 999
77	Vermietung von beweglichen Sachen	286	985	749	236
78	Vermittlung und Überlassung von Arbeitskräften	169	6 301	6 041	260
79	Reisebüros, Reiseveranstalter und Erbringung sonstiger Reservierungsdienstleistungen	161	698	588	110
80	Wach- und Sicherheitsdienste sowie Detekteien	86	1 664	1 412	253
81	Gebäudebetreuung; Garten- und Landschaftsbau	1 596	14 084	10 405	3 680
82	Erbringung von wirtschaftlichen Dienstleistungen für Unternehmen und Privatpersonen a. n. g.	474	2 644	2 183	461
<b>P</b>	<b>Erziehung und Unterricht</b>	1 251	26 002	22 618	3 384
85	Erziehung und Unterricht	1 251	26 002	22 618	3 384
<b>Q</b>	<b>Gesundheits- und Sozialwesen</b>	3 824	78 518	71 070	7 448
86	Gesundheitswesen	2 938	41 212	37 170	4 042
87	Heime (ohne Erholungs- und Ferienheime)	267	19 285	17 933	1 351
88	Sozialwesen (ohne Heime)	619	18 021	15 967	2 054
<b>R</b>	<b>Kunst, Unterhaltung und Erholung</b>	1 024	4 166	2 494	1 672
90	Kreative, künstlerische und unterhaltende Tätigkeiten	303	526	433	93
91	Bibliotheken, Archive, Museen, botanische und zoologische Gärten	16	167	145	23
92	Spiel-, Wett- und Lotteriewesen	148	706	519	187
93	Erbringung von Dienstleistungen des Sports, der Unterhaltung und der Erholung	557	2 767	1 398	1 370
<b>S</b>	<b>Erbringung von sonstigen Dienstleistungen</b>	3 016	12 999	9 601	3 398
94	Interessenvertretungen sowie kirchliche und sonstige religiöse Vereinigungen (ohne Sozialwesen und Sport)	964	7 752	5 655	2 098
95	Reparatur von Datenverarbeitungsgeräten und Gebrauchsgütern	132	202	136	66
96	Erbringung von sonstigen überwiegend persönlichen Dienstleistungen	1 920	5 044	3 811	1 234
<b>I n s g e s a m t</b>		44 058	420 461	364 011	56 449

## **Kassel, documenta-Stadt**

<b>B</b>	<b>Bergbau und Gewinnung von Steinen und Erden</b>	4	•	•	•
05	Kohlenbergbau	—	—	—	—
06	Gewinnung von Erdöl und Erdgas	2	•	•	•
07	Erzbergbau	—	—	—	—
08	Gewinnung von Steinen und Erden, sonstiger Bergbau	2	•	•	•
09	Erbringung von Dienstleistungen für den Bergbau und für die Gewinnung von Steinen und Erden	—	—	—	—
<b>C</b>	<b>Verarbeitendes Gewerbe</b>	362	16 249	15 878	371
10	Herstellung von Nahrungs- und Futtermitteln	31	291	212	80
11	Getränkeherstellung	1	•	•	•
12	Tabakverarbeitung	—	—	—	—
13	Herstellung von Textilien	7	18	•	•
14	Herstellung von Bekleidung	6	•	•	•

# **8. Niederlassungen mit abhängig Beschäftigten in Hessen 2022 nach ausgewählten Wirtschaftsabteilungen und Verwaltungsbezirken**

WZ 2008	Wirtschaftsabschnitt Wirtschaftsabteilung	Nieder- lassungen	Abhängig Beschäftigte		
		insgesamt	insgesamt	davon	
				SVB <sup>1)</sup>	GEB <sup>2)</sup>
15	Herstellung von Leder, Lederwaren und Schuhen	2	•	•	•
16	Herstellung von Holz-, Flecht-, Korb- und Korkwaren (ohne Möbel)	12	72	68	4
17	Herstellung von Papier, Pappe und Waren daraus	2	•	•	•
18	Herstellung von Druckerzeugnissen; Vervielfältigung von bespielten Ton-, Bild- und Datenträgern	39	501	458	43
19	Kokerei und Mineralölverarbeitung	—	—	—	—
20	Herstellung von chemischen Erzeugnissen	4	•	•	•
21	Herstellung von pharmazeutischen Erzeugnissen	1	•	•	•
22	Herstellung von Gummi- und Kunststoffwaren	14	926	911	15
23	Herstellung von Glas und Glaswaren, Keramik, Verarbeitung von Steinen und Erden	9	45	40	5
24	Metallerzeugung und -bearbeitung	3	•	•	•
25	Herstellung von Metallerzeugnissen	45	1 064	1 039	25
26	Herstellung von Datenverarbeitungsgeräten, elektronischen und optischen Erzeugnissen	24	266	250	16
27	Herstellung von elektrischen Ausrüstungen	13	1 540	1 527	13
28	Maschinenbau	36	1 071	1 053	18
29	Herstellung von Kraftwagen und Kraftwagenteilen	10	•	•	2
30	Sonstiger Fahrzeugbau	9	4 131	4 126	5
31	Herstellung von Möbeln	7	19	•	•
32	Herstellung von sonstigen Waren	56	583	488	95
33	Reparatur und Installation von Maschinen und Ausrüstungen	31	1 263	1 229	34
<b>D</b>	<b>Energieversorgung</b>	83	1 631	•	•
35	Energieversorgung	83	1 631	•	•
<b>E</b>	<b>Wasserversorgung; Abwasser- und Abfallentsorgung und Beseitigung von Umweltverschmutzungen</b>	17	•	•	•
36	Wasserversorgung	—	—	—	—
37	Abwasserentsorgung	3	•	•	2
38	Sammlung, Behandlung und Beseitigung von Abfällen; Rückgewinnung	13	660	654	6
39	Beseitigung von Umweltverschmutzungen und sonstige Entsorgung	1	•	•	•
<b>F</b>	<b>Baugewerbe</b>	628	4 670	4 343	327
41	Hochbau	64	755	711	43
42	Tiefbau	47	971	923	49
43	Vorbereitende Baustellenarbeiten, Bauinstallation und sonstiges Ausbaugewerbe	517	2 944	2 709	235
<b>G</b>	<b>Handel; Instandhaltung und Reparatur von Kraftfahrzeugen</b>	1 666	15 655	13 469	2 186
45	Handel mit Kraftfahrzeugen; Instandhaltung und Reparatur von Kraftfahrzeugen	303	2 152	1 994	158
46	Großhandel (ohne Handel mit Kraftfahrzeugen)	335	4 412	4 151	261
47	Einzelhandel (ohne Handel mit Kraftfahrzeugen)	1 028	9 092	7 324	1 768
<b>H</b>	<b>Verkehr und Lagerei</b>	272	7 991	6 262	1 730
49	Landverkehr und Transport in Rohrfernleitungen	138	3 543	3 383	160
50	Schifffahrt	—	—	—	—
51	Luftfahrt	1	•	•	•

## 8. Niederlassungen mit abhängig Beschäftigten in Hessen 2022 nach ausgewählten Wirtschaftsabteilungen und Verwaltungsbezirken

WZ 2008	Wirtschaftsabschnitt Wirtschaftsabteilung	Nieder- lassungen	Abhängig Beschäftigte		
		insgesamt	insgesamt	davon	
				SVB <sup>1)</sup>	GEB <sup>2)</sup>
52	Lagerei sowie Erbringung von sonstigen Dienstleistungen für den Verkehr	75	•	•	•
53	Post-, Kurier- und Expressdienste	58	•	•	•
<b>I</b>	<b>Gastgewerbe</b>	726	5 294	3 533	1 762
55	Beherbergung	82	974	848	126
56	Gastronomie	644	4 320	2 684	1 636
<b>J</b>	<b>Information und Kommunikation</b>	350	3 715	3 557	158
58	Verlagswesen	29	571	547	24
59	Herstellung, Verleih und Vertrieb von Filmen und Fernsehprogrammen; Kinos; Tonstudios und Verlegen von Musik	27	•	•	•
60	Rundfunkveranstalter	2	•	•	•
61	Telekommunikation	11	316	310	6
62	Erbringung von Dienstleistungen der Informationstechnologie	258	2 149	2 085	64
63	Informationsdienstleistungen	23	350	336	14
<b>K</b>	<b>Erbringung von Finanz- und Versicherungsdienstleistungen</b>	275	3 348	3 227	122
64	Erbringung von Finanzdienstleistungen	43	1 880	1 874	6
65	Versicherungen, Rückversicherungen und Pensionskassen (ohne Sozialversicherung)	26	696	685	11
66	Mit Finanz- und Versicherungsdienstleistungen verbundene Tätigkeiten	206	773	669	104
<b>L</b>	<b>Grundstücks- und Wohnungswesen</b>	526	1 840	1 576	265
68	Grundstücks- und Wohnungswesen	526	1 840	1 576	265
<b>M</b>	<b>Erbringung von freiberuflichen, wissenschaftlichen und technischen Dienstleistungen</b>	1 480	9 038	8 339	699
69	Rechts- und Steuerberatung, Wirtschaftsprüfung	393	1 869	1 653	216
70	Verwaltung und Führung von Unternehmen und Betrieben; Unternehmensberatung	303	2 872	2 759	114
71	Architektur- und Ingenieurbüros; technische, physikalische und chemische Untersuchung	447	2 419	2 230	189
72	Forschung und Entwicklung	31	656	635	21
73	Werbung und Marktforschung	94	551	480	71
74	Sonstige freiberufliche, wissenschaftliche und technische Tätigkeiten	197	580	498	83
75	Veterinärwesen	15	90	85	5
<b>N</b>	<b>Erbringung von sonstigen wirtschaftlichen Dienstleistungen</b>	561	12 237	10 399	1 839
77	Vermietung von beweglichen Sachen	58	408	345	63
78	Vermittlung und Überlassung von Arbeitskräften	86	4 002	3 851	151
79	Reisebüros, Reiseveranstalter und Erbringung sonstiger Reservierungsdienstleistungen	28	194	184	10
80	Wach- und Sicherheitsdienste sowie Detekteien	18	1 259	986	273
81	Gebäudebetreuung; Garten- und Landschaftsbau	245	3 555	2 843	712
82	Erbringung von wirtschaftlichen Dienstleistungen für Unternehmen und Privatpersonen a. n. g.	126	2 820	2 190	630
<b>P</b>	<b>Erziehung und Unterricht</b>	318	8 099	6 951	1 148
85	Erziehung und Unterricht	318	8 099	6 951	1 148

## 8. Niederlassungen mit abhängig Beschäftigten in Hessen 2022 nach ausgewählten Wirtschaftsabteilungen und Verwaltungsbezirken

WZ 2008	Wirtschaftsabschnitt Wirtschaftsabteilung	Nieder- lassungen	Abhängig Beschäftigte		
		insgesamt	insgesamt	davon	
				SVB <sup>1)</sup>	GEB <sup>2)</sup>
<b>Q</b>	<b>Gesundheits- und Sozialwesen</b>	1 041	21 713	20 335	1 378
86	Gesundheitswesen	829	12 201	11 440	761
87	Heime (ohne Erholungs- und Ferienheime)	41	3 519	3 379	141
88	Sozialwesen (ohne Heime)	171	5 993	5 517	476
<b>R</b>	<b>Kunst, Unterhaltung und Erholung</b>	231	2 087	1 765	322
90	Kreative, künstlerische und unterhaltende Tätigkeiten	90	660	594	65
91	Bibliotheken, Archive, Museen, botanische und zoologische Gärten	10	714	674	40
92	Spiel-, Wett- und Lotteriewesen	29	277	225	51
93	Erbringung von Dienstleistungen des Sports, der Unterhaltung und der Erholung	102	437	272	166
<b>S</b>	<b>Erbringung von sonstigen Dienstleistungen</b>	649	4 396	3 735	661
94	Interessenvertretungen sowie kirchliche und sonstige religiöse Vereinigungen (ohne Sozialwesen und Sport)	220	3 021	2 653	368
95	Reparatur von Datenverarbeitungsgeräten und Gebrauchsgütern	23	120	110	10
96	Erbringung von sonstigen überwiegend persönlichen Dienstleistungen	406	1 254	972	283
<b>I n s g e s a m t</b>		9 189	119 589	106 590	12 999

### Landkreis Fulda

<b>B</b>	<b>Bergbau und Gewinnung von Steinen und Erden</b>	4	•	•	•
05	Kohlenbergbau	—	—	—	—
06	Gewinnung von Erdöl und Erdgas	—	—	—	—
07	Erzbergbau	—	—	—	—
08	Gewinnung von Steinen und Erden, sonstiger Bergbau	3	•	•	•
09	Erbringung von Dienstleistungen für den Bergbau und für die Gewinnung von Steinen und Erden	1	•	•	•
<b>C</b>	<b>Verarbeitendes Gewerbe</b>	672	22 388	21 242	1 145
10	Herstellung von Nahrungs- und Futtermitteln	105	3 203	2 817	386
11	Getränkeherstellung	7	790	771	19
12	Tabakverarbeitung	—	—	—	—
13	Herstellung von Textilien	18	1 025	1 013	11
14	Herstellung von Bekleidung	8	28	23	5
15	Herstellung von Leder, Lederwaren und Schuhen	2	•	•	•
16	Herstellung von Holz-, Flecht-, Korb- und Korkwaren (ohne Möbel)	50	898	828	71
17	Herstellung von Papier, Pappe und Waren daraus	7	928	922	6
18	Herstellung von Druckerzeugnissen; Vervielfältigung von bespielten Ton-, Bild- und Datenträgern	26	481	400	81
19	Kokerei und Mineralölverarbeitung	1	•	•	•
20	Herstellung von chemischen Erzeugnissen	12	•	•	15
21	Herstellung von pharmazeutischen Erzeugnissen	1	•	•	•
22	Herstellung von Gummi- und Kunststoffwaren	16	1 507	1 477	30
23	Herstellung von Glas und Glaswaren, Keramik, Verarbeitung von Steinen und Erden	40	666	620	47
24	Metallerzeugung und -bearbeitung	1	•	•	•
25	Herstellung von Metallerzeugnissen	121	2 043	1 900	144

## 8. Niederlassungen mit abhängig Beschäftigten in Hessen 2022 nach ausgewählten Wirtschaftsabteilungen und Verwaltungsbezirken

WZ 2008	Wirtschaftsabschnitt Wirtschaftsabteilung	Nieder- lassungen	Abhängig Beschäftigte		
		insgesamt	insgesamt	davon	
				SVB <sup>1)</sup>	GEB <sup>2)</sup>
26	Herstellung von Datenverarbeitungsgeräten, elektronischen und optischen Erzeugnissen	12	•	•	•
27	Herstellung von elektrischen Ausrüstungen	23	797	776	21
28	Maschinenbau	60	3 686	3 594	92
29	Herstellung von Kraftwagen und Kraftwagenteilen	8	1 085	1 052	33
30	Sonstiger Fahrzeugbau	4	•	•	6
31	Herstellung von Möbeln	44	395	364	31
32	Herstellung von sonstigen Waren	59	1 436	1 343	94
33	Reparatur und Installation von Maschinen und Ausrüstungen	47	878	840	38
<b>D</b>	<b>Energieversorgung</b>	249	717	675	42
35	Energieversorgung	249	717	675	42
<b>E</b>	<b>Wasserversorgung; Abwasser- und Abfallentsorgung und Beseitigung von Umweltverschmutzungen</b>	33	•	•	•
36	Wasserversorgung	5	•	•	•
37	Abwasserentsorgung	8	129	128	1
38	Sammlung, Behandlung und Beseitigung von Abfällen; Rückgewinnung	20	333	314	19
39	Beseitigung von Umweltverschmutzungen und sonstige Entsorgung	—	—	—	—
<b>F</b>	<b>Baugewerbe</b>	1 069	7 424	6 785	638
41	Hochbau	76	796	750	46
42	Tiefbau	62	1 198	1 148	51
43	Vorbereitende Baustellenarbeiten, Bauinstallation und sonstiges Ausbaugewerbe	931	5 430	4 887	542
<b>G</b>	<b>Handel; Instandhaltung und Reparatur von Kraftfahrzeugen</b>	1 933	17 760	14 964	2 796
45	Handel mit Kraftfahrzeugen; Instandhaltung und Reparatur von Kraftfahrzeugen	378	2 398	2 130	268
46	Großhandel (ohne Handel mit Kraftfahrzeugen)	430	5 571	5 105	465
47	Einzelhandel (ohne Handel mit Kraftfahrzeugen)	1 125	9 791	7 729	2 062
<b>H</b>	<b>Verkehr und Lagerei</b>	312	7 220	6 098	1 122
49	Landverkehr und Transport in Rohrfernleitungen	162	2 265	1 984	281
50	Schifffahrt	—	—	—	—
51	Luftfahrt	3	•	•	•
52	Lagerei sowie Erbringung von sonstigen Dienstleistungen für den Verkehr	85	3 091	2 906	185
53	Post-, Kurier- und Expressdienste	62	•	•	•
<b>I</b>	<b>Gastgewerbe</b>	671	4 834	3 196	1 638
55	Beherbergung	208	2 449	1 866	582
56	Gastronomie	463	2 385	1 329	1 056
<b>J</b>	<b>Information und Kommunikation</b>	299	2 328	2 213	114
58	Verlagswesen	21	208	187	21
59	Herstellung, Verleih und Vertrieb von Filmen und Fernsehprogrammen; Kinos; Tonstudios und Verlegen von Musik	12	•	30	•
60	Rundfunkveranstalter	1	•	•	•
61	Telekommunikation	9	381	•	•

# **8. Niederlassungen mit abhängig Beschäftigten in Hessen 2022 nach ausgewählten Wirtschaftsabteilungen und Verwaltungsbezirken**

WZ 2008	Wirtschaftsabschnitt Wirtschaftsabteilung	Nieder- lassungen	Abhängig Beschäftigte		
		insgesamt	insgesamt	davon	
				SVB <sup>1)</sup>	GEB <sup>2)</sup>
62	Erbringung von Dienstleistungen der Informationstechnologie	236	1 517	1 454	63
63	Informationsdienstleistungen	20	168	161	7
<b>K</b>	<b>Erbringung von Finanz- und Versicherungsdienstleistungen</b>	274	1 958	1 805	153
64	Erbringung von Finanzdienstleistungen	59	1 419	1 385	34
65	Versicherungen, Rückversicherungen und Pensionskassen (ohne Sozialversicherung)	4	•	•	•
66	Mit Finanz- und Versicherungsdienstleistungen verbundene Tätigkeiten	211	•	•	•
<b>L</b>	<b>Grundstücks- und Wohnungswesen</b>	601	784	557	226
68	Grundstücks- und Wohnungswesen	601	784	557	226
<b>M</b>	<b>Erbringung von freiberuflichen, wissenschaftlichen und technischen Dienstleistungen</b>	1 269	6 515	6 046	469
69	Rechts- und Steuerberatung, Wirtschaftsprüfung	271	1 356	1 191	165
70	Verwaltung und Führung von Unternehmen und Betrieben; Unternehmensberatung	408	1 442	1 315	127
71	Architektur- und Ingenieurbüros; technische, physikalische und chemische Untersuchung	373	3 108	2 992	116
72	Forschung und Entwicklung	9	•	•	•
73	Werbung und Marktforschung	59	203	•	•
74	Sonstige freiberufliche, wissenschaftliche und technische Tätigkeiten	120	288	262	27
75	Veterinärwesen	29	•	•	•
<b>N</b>	<b>Erbringung von sonstigen wirtschaftlichen Dienstleistungen</b>	584	8 261	7 058	1 203
77	Vermietung von beweglichen Sachen	78	200	156	45
78	Vermittlung und Überlassung von Arbeitskräften	69	4 059	3 954	106
79	Reisebüros, Reiseveranstalter und Erbringung sonstiger Reservierungsdienstleistungen	23	142	112	31
80	Wach- und Sicherheitsdienste sowie Detekteien	21	404	338	66
81	Gebäudebetreuung; Garten- und Landschaftsbau	295	2 658	1 861	797
82	Erbringung von wirtschaftlichen Dienstleistungen für Unternehmen und Privatpersonen a. n. g.	98	798	638	160
<b>P</b>	<b>Erziehung und Unterricht</b>	261	2 268	1 999	269
85	Erziehung und Unterricht	261	2 268	1 999	269
<b>Q</b>	<b>Gesundheits- und Sozialwesen</b>	739	16 226	14 905	1 321
86	Gesundheitswesen	581	9 113	8 362	752
87	Heime (ohne Erholungs- und Ferienheime)	55	4 374	4 031	343
88	Sozialwesen (ohne Heime)	103	2 739	2 512	227
<b>R</b>	<b>Kunst, Unterhaltung und Erholung</b>	207	738	389	348
90	Kreative, künstlerische und unterhaltende Tätigkeiten	59	91	60	31
91	Bibliotheken, Archive, Museen, botanische und zoologische Gärten	9	66	41	25
92	Spiel-, Wett- und Lotteriewesen	17	52	45	6
93	Erbringung von Dienstleistungen des Sports, der Unterhaltung und der Erholung	122	529	244	285
<b>S</b>	<b>Erbringung von sonstigen Dienstleistungen</b>	583	4 358	3 259	1 099



## 8. Niederlassungen mit abhängig Beschäftigten in Hessen 2022 nach ausgewählten Wirtschaftsabteilungen und Verwaltungsbezirken

WZ 2008	Wirtschaftsabschnitt Wirtschaftsabteilung	Nieder- lassungen	Abhängig Beschäftigte		
		insgesamt	insgesamt	davon	
				SVB <sup>1)</sup>	GEB <sup>2)</sup>
94	Interessenvertretungen sowie kirchliche und sonstige religiöse Vereinigungen (ohne Sozialwesen und Sport)	196	3 051	2 302	750
95	Reparatur von Datenverarbeitungsgeräten und Gebrauchsgütern	31	31	23	8
96	Erbringung von sonstigen überwiegend persönlichen Dienstleistungen	356	1 276	934	341
	<b>I n s g e s a m t</b>	9 760	104 278	91 669	12 609
<b>Landkreis Hersfeld-Rotenburg</b>					
<b>B</b>	<b>Bergbau und Gewinnung von Steinen und Erden</b>	7	175	145	30
05	Kohlenbergbau	—	—	—	—
06	Gewinnung von Erdöl und Erdgas	—	—	—	—
07	Erzbergbau	—	—	—	—
08	Gewinnung von Steinen und Erden, sonstiger Bergbau	7	175	145	30
09	Erbringung von Dienstleistungen für den Bergbau und für die Gewinnung von Steinen und Erden	—	—	—	—
<b>C</b>	<b>Verarbeitendes Gewerbe</b>	303	10 364	9 805	559
10	Herstellung von Nahrungs- und Futtermitteln	63	641	426	216
11	Getränkeherstellung	1	•	•	•
12	Tabakverarbeitung	—	—	—	—
13	Herstellung von Textilien	5	•	•	•
14	Herstellung von Bekleidung	3	109	•	•
15	Herstellung von Leder, Lederwaren und Schuhen	2	•	•	•
16	Herstellung von Holz-, Flecht-, Korb- und Korkwaren (ohne Möbel)	19	458	440	18
17	Herstellung von Papier, Pappe und Waren daraus	2	•	•	•
18	Herstellung von Druckerzeugnissen; Vervielfältigung von bespielten Ton-, Bild- und Datenträgern	15	217	146	71
19	Kokerei und Mineralölverarbeitung	1	•	•	•
20	Herstellung von chemischen Erzeugnissen	4	3 676	3 672	5
21	Herstellung von pharmazeutischen Erzeugnissen	—	—	—	—
22	Herstellung von Gummi- und Kunststoffwaren	7	113	103	11
23	Herstellung von Glas und Glaswaren, Keramik, Verarbeitung von Steinen und Erden	26	393	367	25
24	Metallerzeugung und -bearbeitung	1	•	•	•
25	Herstellung von Metallerzeugnissen	37	656	615	41
26	Herstellung von Datenverarbeitungsgeräten, elektronischen und optischen Erzeugnissen	9	1 041	•	•
27	Herstellung von elektrischen Ausrüstungen	12	274	249	25
28	Maschinenbau	28	1 027	983	44
29	Herstellung von Kraftwagen und Kraftwagenteilen	6	92	•	•
30	Sonstiger Fahrzeugbau	2	•	•	•
31	Herstellung von Möbeln	12	249	247	3
32	Herstellung von sonstigen Waren	26	387	345	41
33	Reparatur und Installation von Maschinen und Ausrüstungen	22	800	789	11
<b>D</b>	<b>Energieversorgung</b>	130	185	167	18
35	Energieversorgung	130	185	167	18
<b>E</b>	<b>Wasserversorgung; Abwasser- und Abfallentsorgung und Beseitigung von Umweltverschmutzungen</b>	18	246	238	8

## 8. Niederlassungen mit abhängig Beschäftigten in Hessen 2022 nach ausgewählten Wirtschaftsabteilungen und Verwaltungsbezirken

WZ 2008	Wirtschaftsabschnitt Wirtschaftsabteilung	Nieder- lassungen	Abhängig Beschäftigte		
		insgesamt	insgesamt	davon	
				SVB <sup>1)</sup>	GEB <sup>2)</sup>
36	Wasserversorgung	5	•	•	•
37	Abwasserentsorgung	5	•	•	•
38	Sammlung, Behandlung und Beseitigung von Abfällen; Rückgewinnung	8	159	•	•
39	Beseitigung von Umweltverschmutzungen und sonstige Entsorgung	—	—	—	—
<b>F</b>	<b>Baugewerbe</b>	515	4 264	3 981	283
41	Hochbau	34	457	432	25
42	Tiefbau	89	1 913	1 879	34
43	Vorbereitende Baustellenarbeiten, Bauinstallation und sonstiges Ausbaugewerbe	392	1 894	1 670	223
<b>G</b>	<b>Handel; Instandhaltung und Reparatur von Kraftfahrzeugen</b>	924	7 616	6 242	1 374
45	Handel mit Kraftfahrzeugen; Instandhaltung und Reparatur von Kraftfahrzeugen	177	1 147	1 023	124
46	Großhandel (ohne Handel mit Kraftfahrzeugen)	152	2 053	1 910	144
47	Einzelhandel (ohne Handel mit Kraftfahrzeugen)	595	4 415	3 310	1 106
<b>H</b>	<b>Verkehr und Lagerei</b>	199	10 006	9 602	404
49	Landverkehr und Transport in Rohrfernleitungen	93	2 455	2 194	261
50	Schifffahrt	1	•	•	•
51	Luftfahrt	—	—	—	—
52	Lagerei sowie Erbringung von sonstigen Dienstleistungen für den Verkehr	65	5 707	•	•
53	Post-, Kurier- und Expressdienste	40	•	•	•
<b>I</b>	<b>Gastgewerbe</b>	350	2 039	1 307	733
55	Beherbergung	86	909	664	245
56	Gastronomie	264	1 131	643	488
<b>J</b>	<b>Information und Kommunikation</b>	81	617	461	156
58	Verlagswesen	7	•	•	•
59	Herstellung, Verleih und Vertrieb von Filmen und Fernsehprogrammen; Kinos; Tonstudios und Verlegen von Musik	3	•	•	•
60	Rundfunkveranstalter	1	•	•	•
61	Telekommunikation	3	•	•	•
62	Erbringung von Dienstleistungen der Informationstechnologie	63	374	335	39
63	Informationsdienstleistungen	4	•	•	•
<b>K</b>	<b>Erbringung von Finanz- und Versicherungsdienstleistungen</b>	104	824	782	42
64	Erbringung von Finanzdienstleistungen	39	•	•	•
65	Versicherungen, Rückversicherungen und Pensionskassen (ohne Sozialversicherung)	1	•	•	•
66	Mit Finanz- und Versicherungsdienstleistungen verbundene Tätigkeiten	64	•	•	•
<b>L</b>	<b>Grundstücks- und Wohnungswesen</b>	228	415	316	99
68	Grundstücks- und Wohnungswesen	228	415	316	99
<b>M</b>	<b>Erbringung von freiberuflichen, wissenschaftlichen und technischen Dienstleistungen</b>	427	1 816	1 583	233
69	Rechts- und Steuerberatung, Wirtschaftsprüfung	113	518	432	86

# **8. Niederlassungen mit abhängig Beschäftigten in Hessen 2022 nach ausgewählten Wirtschaftsabteilungen und Verwaltungsbezirken**

WZ 2008	Wirtschaftsabschnitt Wirtschaftsabteilung	Nieder- lassungen	Abhängig Beschäftigte		
		insgesamt	insgesamt	davon	
				SVB <sup>1)</sup>	GEB <sup>2)</sup>
70	Verwaltung und Führung von Unternehmen und Betrieben; Unternehmensberatung	84	236	191	45
71	Architektur- und Ingenieurbüros; technische, physikalische und chemische Untersuchung	148	815	757	58
72	Forschung und Entwicklung	5	•	•	•
73	Werbung und Marktforschung	28	66	•	•
74	Sonstige freiberufliche, wissenschaftliche und technische Tätigkeiten	35	61	41	21
75	Veterinärwesen	14	•	•	•
<b>N</b>	<b>Erbringung von sonstigen wirtschaftlichen Dienstleistungen</b>	236	2 863	2 532	331
77	Vermietung von beweglichen Sachen	39	240	192	48
78	Vermittlung und Überlassung von Arbeitskräften	18	1 176	1 147	30
79	Reisebüros, Reiseveranstalter und Erbringung sonstiger Reservierungsdienstleistungen	10	44	35	9
80	Wach- und Sicherheitsdienste sowie Detekteien	7	197	182	15
81	Gebäudebetreuung; Garten- und Landschaftsbau	129	914	713	201
82	Erbringung von wirtschaftlichen Dienstleistungen für Unternehmen und Privatpersonen a. n. g.	33	292	264	29
<b>P</b>	<b>Erziehung und Unterricht</b>	115	1 475	1 374	101
85	Erziehung und Unterricht	115	1 475	1 374	101
<b>Q</b>	<b>Gesundheits- und Sozialwesen</b>	397	8 188	7 618	569
86	Gesundheitswesen	312	4 777	4 401	376
87	Heime (ohne Erholungs- und Ferienheime)	29	2 289	2 228	61
88	Sozialwesen (ohne Heime)	56	1 121	989	132
<b>R</b>	<b>Kunst, Unterhaltung und Erholung</b>	89	299	221	78
90	Kreative, künstlerische und unterhaltende Tätigkeiten	15	•	•	•
91	Bibliotheken, Archive, Museen, botanische und zoologische Gärten	1	•	•	•
92	Spiel-, Wett- und Lotteriewesen	19	108	93	15
93	Erbringung von Dienstleistungen des Sports, der Unterhaltung und der Erholung	54	125	67	58
<b>S</b>	<b>Erbringung von sonstigen Dienstleistungen</b>	323	897	618	279
94	Interessenvertretungen sowie kirchliche und sonstige religiöse Vereinigungen (ohne Sozialwesen und Sport)	111	455	285	169
95	Reparatur von Datenverarbeitungsgeräten und Gebrauchsgütern	13	8	3	5
96	Erbringung von sonstigen überwiegend persönlichen Dienstleistungen	199	435	330	104
<b>I n s g e s a m t</b>		4 446	52 288	46 992	5 296

## **Landkreis Kassel**

<b>B</b>	<b>Bergbau und Gewinnung von Steinen und Erden</b>	10	61	•	•
05	Kohlenbergbau	—	—	—	—
06	Gewinnung von Erdöl und Erdgas	—	—	—	—
07	Erzbergbau	—	—	—	—
08	Gewinnung von Steinen und Erden, sonstiger Bergbau	10	61	•	•
09	Erbringung von Dienstleistungen für den Bergbau und für die Gewinnung von Steinen und Erden	—	—	—	—

# **8. Niederlassungen mit abhängig Beschäftigten in Hessen 2022 nach ausgewählten Wirtschaftsabteilungen und Verwaltungsbezirken**

WZ 2008	Wirtschaftsabschnitt Wirtschaftsabteilung	Nieder- lassungen	Abhängig Beschäftigte		
		insgesamt	insgesamt	davon	
				SVB <sup>1)</sup>	GEB <sup>2)</sup>
<b>C</b>	<b>Verarbeitendes Gewerbe</b>	588	27 399	26 703	696
10	Herstellung von Nahrungs- und Futtermitteln	87	1 084	822	262
11	Getränkeherstellung	5	276	268	8
12	Tabakverarbeitung	—	—	—	—
13	Herstellung von Textilien	15	144	137	8
14	Herstellung von Bekleidung	7	9	•	•
15	Herstellung von Leder, Lederwaren und Schuhen	4	•	•	•
16	Herstellung von Holz-, Flecht-, Korb- und Korkwaren (ohne Möbel)	36	121	91	30
17	Herstellung von Papier, Pappe und Waren daraus	3	•	•	•
18	Herstellung von Druckerzeugnissen; Vervielfältigung von bespielten Ton-, Bild- und Datenträgern	21	143	135	7
19	Kokerei und Mineralölverarbeitung	—	—	—	—
20	Herstellung von chemischen Erzeugnissen	12	329	323	6
21	Herstellung von pharmazeutischen Erzeugnissen	1	•	•	•
22	Herstellung von Gummi- und Kunststoffwaren	20	861	847	14
23	Herstellung von Glas und Glaswaren, Keramik, Verarbeitung von Steinen und Erden	35	495	463	31
24	Metallerzeugung und -bearbeitung	3	51	43	8
25	Herstellung von Metallerzeugnissen	99	1 212	1 129	83
26	Herstellung von Datenverarbeitungsgeräten, elektronischen und optischen Erzeugnissen	24	•	•	22
27	Herstellung von elektrischen Ausrüstungen	16	1 594	1 574	21
28	Maschinenbau	43	1 300	1 259	41
29	Herstellung von Kraftwagen und Kraftwagenteilen	15	•	•	20
30	Sonstiger Fahrzeugbau	3	•	•	•
31	Herstellung von Möbeln	23	110	97	13
32	Herstellung von sonstigen Waren	49	310	246	64
33	Reparatur und Installation von Maschinen und Ausrüstungen	67	1 201	1 156	45
<b>D</b>	<b>Energieversorgung</b>	237	398	•	•
35	Energieversorgung	237	398	•	•
<b>E</b>	<b>Wasserversorgung; Abwasser- und Abfallentsorgung und Beseitigung von Umweltverschmutzungen</b>	48	558	524	34
36	Wasserversorgung	9	149	141	8
37	Abwasserentsorgung	12	62	59	4
38	Sammlung, Behandlung und Beseitigung von Abfällen; Rückgewinnung	27	347	324	23
39	Beseitigung von Umweltverschmutzungen und sonstige Entsorgung	—	—	—	—
<b>F</b>	<b>Baugewerbe</b>	988	4 073	3 622	451
41	Hochbau	68	468	424	44
42	Tiefbau	24	323	290	33
43	Vorbereitende Baustellenarbeiten, Bauinstallation und sonstiges Ausbaugewerbe	896	3 281	2 907	374
<b>G</b>	<b>Handel; Instandhaltung und Reparatur von Kraftfahrzeugen</b>	1 684	12 421	10 149	2 271
45	Handel mit Kraftfahrzeugen; Instandhaltung und Reparatur von Kraftfahrzeugen	343	2 496	2 223	273
46	Großhandel (ohne Handel mit Kraftfahrzeugen)	401	3 191	2 885	307

## 8. Niederlassungen mit abhängig Beschäftigten in Hessen 2022 nach ausgewählten Wirtschaftsabteilungen und Verwaltungsbezirken

WZ 2008	Wirtschaftsabschnitt Wirtschaftsabteilung	Nieder- lassungen	Abhängig Beschäftigte		
		insgesamt	insgesamt	davon	
				SVB <sup>1)</sup>	GEB <sup>2)</sup>
47	Einzelhandel (ohne Handel mit Kraftfahrzeugen)	940	6 733	5 041	1 692
<b>H</b>	<b>Verkehr und Lagerei</b>	364	6 486	5 936	551
49	Landverkehr und Transport in Rohrfernleitungen	200	2 140	1 774	365
50	Schifffahrt	3	•	3	•
51	Luftfahrt	5	•	•	•
52	Lagerei sowie Erbringung von sonstigen Dienstleistungen für den Verkehr	77	2 657	2 579	78
53	Post-, Kurier- und Expressdienste	79	1 661	•	•
<b>I</b>	<b>Gastgewerbe</b>	508	2 502	1 507	995
55	Beherbergung	124	953	640	313
56	Gastronomie	384	1 550	867	683
<b>J</b>	<b>Information und Kommunikation</b>	217	919	626	293
58	Verlagswesen	14	•	38	•
59	Herstellung, Verleih und Vertrieb von Filmen und Fernsehprogrammen; Kinos; Tonstudios und Verlegen von Musik	15	47	•	•
60	Rundfunkveranstalter	—	—	—	—
61	Telekommunikation	7	60	•	•
62	Erbringung von Dienstleistungen der Informationstechnologie	161	511	470	41
63	Informationsdienstleistungen	20	•	•	5
<b>K</b>	<b>Erbringung von Finanz- und Versicherungsdienstleistungen</b>	216	914	811	103
64	Erbringung von Finanzdienstleistungen	51	561	•	•
65	Versicherungen, Rückversicherungen und Pensionskassen (ohne Sozialversicherung)	2	•	•	•
66	Mit Finanz- und Versicherungsdienstleistungen verbundene Tätigkeiten	163	•	•	•
<b>L</b>	<b>Grundstücks- und Wohnungswesen</b>	366	429	287	143
68	Grundstücks- und Wohnungswesen	366	429	287	143
<b>M</b>	<b>Erbringung von freiberuflichen, wissenschaftlichen und technischen Dienstleistungen</b>	951	2 743	2 414	329
69	Rechts- und Steuerberatung, Wirtschaftsprüfung	220	669	549	119
70	Verwaltung und Führung von Unternehmen und Betrieben; Unternehmensberatung	216	525	482	43
71	Architektur- und Ingenieurbüros; technische, physikalische und chemische Untersuchung	298	1 243	1 134	109
72	Forschung und Entwicklung	9	16	10	6
73	Werbung und Marktforschung	58	71	51	20
74	Sonstige freiberufliche, wissenschaftliche und technische Tätigkeiten	115	85	70	15
75	Veterinärwesen	35	135	117	18
<b>N</b>	<b>Erbringung von sonstigen wirtschaftlichen Dienstleistungen</b>	587	4 934	3 992	942
77	Vermietung von beweglichen Sachen	82	330	270	60
78	Vermittlung und Überlassung von Arbeitskräften	22	979	954	25
79	Reisebüros, Reiseveranstalter und Erbringung sonstiger Reservierungsdienstleistungen	24	96	55	40
80	Wach- und Sicherheitsdienste sowie Detekteien	6	60	47	13
81	Gebäudebetreuung; Garten- und Landschaftsbau	367	2 947	2 277	670

# **8. Niederlassungen mit abhängig Beschäftigten in Hessen 2022 nach ausgewählten Wirtschaftsabteilungen und Verwaltungsbezirken**

WZ 2008	Wirtschaftsabschnitt Wirtschaftsabteilung	Nieder- lassungen	Abhängig Beschäftigte		
		insgesamt	insgesamt	davon	
				SVB <sup>1)</sup>	GEB <sup>2)</sup>
82	Erbringung von wirtschaftlichen Dienstleistungen für Unternehmen und Privatpersonen a. n. g.	86	523	389	133
<b>P</b>	<b>Erziehung und Unterricht</b>	218	1 766	1 677	89
85	Erziehung und Unterricht	218	1 766	1 677	89
<b>Q</b>	<b>Gesundheits- und Sozialwesen</b>	715	12 821	11 771	1 050
86	Gesundheitswesen	523	5 411	4 841	570
87	Heime (ohne Erholungs- und Ferienheime)	62	3 579	3 360	218
88	Sozialwesen (ohne Heime)	130	3 831	3 570	261
<b>R</b>	<b>Kunst, Unterhaltung und Erholung</b>	177	505	272	234
90	Kreative, künstlerische und unterhaltende Tätigkeiten	39	•	•	•
91	Bibliotheken, Archive, Museen, botanische und zoologische Gärten	2	•	•	•
92	Spiel-, Wett- und Lotteriewesen	32	117	86	31
93	Erbringung von Dienstleistungen des Sports, der Unterhaltung und der Erholung	104	371	175	196
<b>S</b>	<b>Erbringung von sonstigen Dienstleistungen</b>	510	1 816	1 275	541
94	Interessenvertretungen sowie kirchliche und sonstige religiöse Vereinigungen (ohne Sozialwesen und Sport)	144	932	656	276
95	Reparatur von Datenverarbeitungsgeräten und Gebrauchsgütern	28	43	29	14
96	Erbringung von sonstigen überwiegend persönlichen Dienstleistungen	338	842	590	251
	<b>I n s g e s a m t</b>	8 384	80 745	71 987	8 758
<b>Schwalm-Eder-Kreis</b>					
<b>B</b>	<b>Bergbau und Gewinnung von Steinen und Erden</b>	10	60	•	•
05	Kohlenbergbau	—	—	—	—
06	Gewinnung von Erdöl und Erdgas	—	—	—	—
07	Erzbergbau	—	—	—	—
08	Gewinnung von Steinen und Erden, sonstiger Bergbau	10	60	•	•
09	Erbringung von Dienstleistungen für den Bergbau und für die Gewinnung von Steinen und Erden	—	—	—	—
<b>C</b>	<b>Verarbeitendes Gewerbe</b>	428	14 554	13 987	567
10	Herstellung von Nahrungs- und Futtermitteln	92	2 283	2 066	217
11	Getränkeherstellung	2	•	•	•
12	Tabakverarbeitung	—	—	—	—
13	Herstellung von Textilien	10	117	109	8
14	Herstellung von Bekleidung	5	•	•	•
15	Herstellung von Leder, Lederwaren und Schuhen	2	•	•	•
16	Herstellung von Holz-, Flecht-, Korb- und Korkwaren (ohne Möbel)	28	174	152	22
17	Herstellung von Papier, Pappe und Waren daraus	1	•	•	•
18	Herstellung von Druckerzeugnissen; Vervielfältigung von bespielten Ton-, Bild- und Datenträgern	15	284	271	13
19	Kokerei und Mineralölverarbeitung	—	—	—	—
20	Herstellung von chemischen Erzeugnissen	7	186	174	12
21	Herstellung von pharmazeutischen Erzeugnissen	2	•	•	•
22	Herstellung von Gummi- und Kunststoffwaren	15	977	950	27

## 8. Niederlassungen mit abhängig Beschäftigten in Hessen 2022 nach ausgewählten Wirtschaftsabteilungen und Verwaltungsbezirken

WZ 2008	Wirtschaftsabschnitt Wirtschaftsabteilung	Nieder- lassungen	Abhängig Beschäftigte		
		insgesamt	insgesamt	davon	
				SVB <sup>1)</sup>	GEB <sup>2)</sup>
23	Herstellung von Glas und Glaswaren, Keramik, Verarbeitung von Steinen und Erden	39	515	475	40
24	Metallerzeugung und -bearbeitung	3	•	•	•
25	Herstellung von Metallerzeugnissen	58	1 090	1 048	42
26	Herstellung von Datenverarbeitungsgeräten, elektronischen und optischen Erzeugnissen	10	94	88	6
27	Herstellung von elektrischen Ausrüstungen	6	•	•	•
28	Maschinenbau	28	1 556	1 509	47
29	Herstellung von Kraftwagen und Kraftwagenteilen	4	49	•	•
30	Sonstiger Fahrzeugbau	3	•	•	•
31	Herstellung von Möbeln	23	158	138	20
32	Herstellung von sonstigen Waren	35	5 791	5 744	46
33	Reparatur und Installation von Maschinen und Ausrüstungen	40	226	188	38
<b>D</b>	<b>Energieversorgung</b>	323	221	•	•
35	Energieversorgung	323	221	•	•
<b>E</b>	<b>Wasserversorgung; Abwasser- und Abfallentsorgung und Beseitigung von Umweltverschmutzungen</b>	41	360	335	24
36	Wasserversorgung	10	•	•	•
37	Abwasserentsorgung	6	23	19	4
38	Sammlung, Behandlung und Beseitigung von Abfällen; Rückgewinnung	24	267	•	•
39	Beseitigung von Umweltverschmutzungen und sonstige Entsorgung	1	•	•	•
<b>F</b>	<b>Baugewerbe</b>	749	3 478	3 078	399
41	Hochbau	54	481	448	33
42	Tiefbau	27	409	383	26
43	Vorbereitende Baustellenarbeiten, Bauinstallation und sonstiges Ausbaugewerbe	668	2 588	2 247	340
<b>G</b>	<b>Handel; Instandhaltung und Reparatur von Kraftfahrzeugen</b>	1 321	11 792	9 831	1 961
45	Handel mit Kraftfahrzeugen; Instandhaltung und Reparatur von Kraftfahrzeugen	248	1 267	1 069	198
46	Großhandel (ohne Handel mit Kraftfahrzeugen)	246	4 240	3 962	278
47	Einzelhandel (ohne Handel mit Kraftfahrzeugen)	827	6 285	4 800	1 485
<b>H</b>	<b>Verkehr und Lagerei</b>	223	6 128	5 394	734
49	Landverkehr und Transport in Rohrfernleitungen	117	1 573	1 335	238
50	Schifffahrt	—	—	—	—
51	Luftfahrt	—	—	—	—
52	Lagerei sowie Erbringung von sonstigen Dienstleistungen für den Verkehr	64	3 309	3 135	173
53	Post-, Kurier- und Expressdienste	42	1 246	924	323
<b>I</b>	<b>Gastgewerbe</b>	487	2 306	1 482	824
55	Beherbergung	129	733	445	288
56	Gastronomie	358	1 573	1 037	536
<b>J</b>	<b>Information und Kommunikation</b>	131	467	220	247
58	Verlagswesen	10	273	•	•

## 8. Niederlassungen mit abhängig Beschäftigten in Hessen 2022 nach ausgewählten Wirtschaftsabteilungen und Verwaltungsbezirken

WZ 2008	Wirtschaftsabschnitt Wirtschaftsabteilung	Nieder- lassungen	Abhängig Beschäftigte		
		insgesamt	insgesamt	davon	
				SVB <sup>1)</sup>	GEB <sup>2)</sup>
59	Herstellung, Verleih und Vertrieb von Filmen und Fernsehprogrammen; Kinos; Tonstudios und Verlegen von Musik	7	•	17	•
60	Rundfunkveranstalter	—	—	—	—
61	Telekommunikation	6	•	•	•
62	Erbringung von Dienstleistungen der Informationstechnologie	96	130	109	21
63	Informationsdienstleistungen	12	•	•	•
<b>K</b>	<b>Erbringung von Finanz- und Versicherungsdienstleistungen</b>	189	1 135	1 021	114
64	Erbringung von Finanzdienstleistungen	43	781	•	•
65	Versicherungen, Rückversicherungen und Pensionskassen (ohne Sozialversicherung)	3	•	•	•
66	Mit Finanz- und Versicherungsdienstleistungen verbundene Tätigkeiten	143	•	•	•
<b>L</b>	<b>Grundstücks- und Wohnungswesen</b>	265	487	392	95
68	Grundstücks- und Wohnungswesen	265	487	392	95
<b>M</b>	<b>Erbringung von freiberuflichen, wissenschaftlichen und technischen Dienstleistungen</b>	618	4 909	4 545	363
69	Rechts- und Steuerberatung, Wirtschaftsprüfung	177	732	615	117
70	Verwaltung und Führung von Unternehmen und Betrieben; Unternehmensberatung	112	3 493	3 359	134
71	Architektur- und Ingenieurbüros; technische, physikalische und chemische Untersuchung	187	388	335	52
72	Forschung und Entwicklung	5	•	•	•
73	Werbung und Marktforschung	32	78	61	16
74	Sonstige freiberufliche, wissenschaftliche und technische Tätigkeiten	68	110	•	•
75	Veterinärwesen	37	•	88	•
<b>N</b>	<b>Erbringung von sonstigen wirtschaftlichen Dienstleistungen</b>	318	2 294	1 734	560
77	Vermietung von beweglichen Sachen	41	47	31	16
78	Vermittlung und Überlassung von Arbeitskräften	12	403	•	•
79	Reisebüros, Reiseveranstalter und Erbringung sonstiger Reservierungsdienstleistungen	16	31	•	•
80	Wach- und Sicherheitsdienste sowie Detekteien	10	85	72	13
81	Gebäudebetreuung; Garten- und Landschaftsbau	188	1 071	720	351
82	Erbringung von wirtschaftlichen Dienstleistungen für Unternehmen und Privatpersonen a. n. g.	51	657	491	166
<b>P</b>	<b>Erziehung und Unterricht</b>	199	1 638	1 516	122
85	Erziehung und Unterricht	199	1 638	1 516	122
<b>Q</b>	<b>Gesundheits- und Sozialwesen</b>	584	10 346	9 279	1 067
86	Gesundheitswesen	434	4 509	3 941	569
87	Heime (ohne Erholungs- und Ferienheime)	41	2 430	2 229	201
88	Sozialwesen (ohne Heime)	109	3 406	3 110	297
<b>R</b>	<b>Kunst, Unterhaltung und Erholung</b>	122	478	316	162
90	Kreative, künstlerische und unterhaltende Tätigkeiten	22	•	19	•
91	Bibliotheken, Archive, Museen, botanische und zoologische Gärten	2	•	•	•
92	Spiel-, Wett- und Lotteriewesen	27	139	•	•



## 8. Niederlassungen mit abhängig Beschäftigten in Hessen 2022 nach ausgewählten Wirtschaftsabteilungen und Verwaltungsbezirken

WZ 2008	Wirtschaftsabschnitt Wirtschaftsabteilung	Nieder- lassungen	Abhängig Beschäftigte		
		insgesamt	insgesamt	davon	
				SVB <sup>1)</sup>	GEB <sup>2)</sup>
93	Erbringung von Dienstleistungen des Sports, der Unterhaltung und der Erholung	71	304	185	120
<b>S</b>	<b>Erbringung von sonstigen Dienstleistungen</b>	472	1 597	1 118	479
94	Interessenvertretungen sowie kirchliche und sonstige religiöse Vereinigungen (ohne Sozialwesen und Sport)	166	916	628	288
95	Reparatur von Datenverarbeitungsgeräten und Gebrauchsgütern	11	55	44	11
96	Erbringung von sonstigen überwiegend persönlichen Dienstleistungen	295	627	447	180
	<b>I n s g e s a m t</b>	6 480	62 248	54 482	7 766
<b>Landkreis Waldeck-Frankenberg</b>					
<b>B</b>	<b>Bergbau und Gewinnung von Steinen und Erden</b>	6	37	•	•
05	Kohlenbergbau	—	—	—	—
06	Gewinnung von Erdöl und Erdgas	—	—	—	—
07	Erzbergbau	—	—	—	—
08	Gewinnung von Steinen und Erden, sonstiger Bergbau	6	37	•	•
09	Erbringung von Dienstleistungen für den Bergbau und für die Gewinnung von Steinen und Erden	—	—	—	—
<b>C</b>	<b>Verarbeitendes Gewerbe</b>	554	20 142	19 218	924
10	Herstellung von Nahrungs- und Futtermitteln	105	1 945	1 539	406
11	Getränkeherstellung	5	34	25	9
12	Tabakverarbeitung	—	—	—	—
13	Herstellung von Textilien	8	•	•	6
14	Herstellung von Bekleidung	3	•	•	•
15	Herstellung von Leder, Lederwaren und Schuhen	1	•	•	•
16	Herstellung von Holz-, Flecht-, Korb- und Korkwaren (ohne Möbel)	55	1 738	1 655	84
17	Herstellung von Papier, Pappe und Waren daraus	7	841	833	8
18	Herstellung von Druckerzeugnissen; Vervielfältigung von bespielten Ton-, Bild- und Datenträgern	13	49	39	10
19	Kokerei und Mineralölverarbeitung	1	•	•	•
20	Herstellung von chemischen Erzeugnissen	3	•	•	•
21	Herstellung von pharmazeutischen Erzeugnissen	3	•	•	•
22	Herstellung von Gummi- und Kunststoffwaren	29	5 245	5 193	53
23	Herstellung von Glas und Glaswaren, Keramik, Verarbeitung von Steinen und Erden	21	164	143	21
24	Metallerzeugung und -bearbeitung	3	•	•	•
25	Herstellung von Metallerzeugnissen	105	3 661	3 532	129
26	Herstellung von Datenverarbeitungsgeräten, elektronischen und optischen Erzeugnissen	15	572	559	13
27	Herstellung von elektrischen Ausrüstungen	12	531	512	19
28	Maschinenbau	36	2 216	2 176	40
29	Herstellung von Kraftwagen und Kraftwagenteilen	3	•	•	•
30	Sonstiger Fahrzeugbau	2	•	•	•
31	Herstellung von Möbeln	24	468	446	22
32	Herstellung von sonstigen Waren	52	994	933	62
33	Reparatur und Installation von Maschinen und Ausrüstungen	48	245	217	28
<b>D</b>	<b>Energieversorgung</b>	238	566	542	24

# **8. Niederlassungen mit abhängig Beschäftigten in Hessen 2022 nach ausgewählten Wirtschaftsabteilungen und Verwaltungsbezirken**

WZ 2008	Wirtschaftsabschnitt Wirtschaftsabteilung	Nieder- lassungen	Abhängig Beschäftigte		
		insgesamt	insgesamt	davon	
				SVB <sup>1)</sup>	GEB <sup>2)</sup>
35	Energieversorgung	238	566	542	24
<b>E</b>	<b>Wasserversorgung; Abwasser- und Abfallentsorgung und Beseitigung von Umweltverschmutzungen</b>	33	195	•	•
36	Wasserversorgung	9	•	•	•
37	Abwasserentsorgung	4	18	•	•
38	Sammlung, Behandlung und Beseitigung von Abfällen; Rückgewinnung	19	121	105	17
39	Beseitigung von Umweltverschmutzungen und sonstige Entsorgung	1	•	•	•
<b>F</b>	<b>Baugewerbe</b>	703	4 209	3 782	427
41	Hochbau	37	420	392	28
42	Tiefbau	45	821	783	38
43	Vorbereitende Baustellenarbeiten, Bauinstallation und sonstiges Ausbaugewerbe	621	2 968	2 608	360
<b>G</b>	<b>Handel; Instandhaltung und Reparatur von Kraftfahrzeugen</b>	1 251	9 908	8 113	1 795
45	Handel mit Kraftfahrzeugen; Instandhaltung und Reparatur von Kraftfahrzeugen	240	1 230	1 071	159
46	Großhandel (ohne Handel mit Kraftfahrzeugen)	233	3 358	3 050	308
47	Einzelhandel (ohne Handel mit Kraftfahrzeugen)	778	5 320	3 993	1 327
<b>H</b>	<b>Verkehr und Lagerei</b>	181	2 744	2 241	503
49	Landverkehr und Transport in Rohrfernleitungen	120	1 197	924	273
50	Schifffahrt	1	•	•	•
51	Luftfahrt	—	—	—	—
52	Lagerei sowie Erbringung von sonstigen Dienstleistungen für den Verkehr	37	•	1 039	•
53	Post-, Kurier- und Expressdienste	23	427	•	•
<b>I</b>	<b>Gastgewerbe</b>	743	3 807	2 692	1 115
55	Beherbergung	296	2 175	1 673	502
56	Gastronomie	447	1 632	1 019	613
<b>J</b>	<b>Information und Kommunikation</b>	108	535	470	65
58	Verlagswesen	5	72	•	•
59	Herstellung, Verleih und Vertrieb von Filmen und Fernsehprogrammen; Kinos; Tonstudios und Verlegen von Musik	8	•	•	29
60	Rundfunkveranstalter	—	—	—	—
61	Telekommunikation	12	50	•	•
62	Erbringung von Dienstleistungen der Informationstechnologie	69	134	120	14
63	Informationsdienstleistungen	14	•	•	•
<b>K</b>	<b>Erbringung von Finanz- und Versicherungsdienstleistungen</b>	163	1 107	1 017	90
64	Erbringung von Finanzdienstleistungen	50	•	•	•
65	Versicherungen, Rückversicherungen und Pensionskassen (ohne Sozialversicherung)	2	•	•	•
66	Mit Finanz- und Versicherungsdienstleistungen verbundene Tätigkeiten	111	•	•	•
<b>L</b>	<b>Grundstücks- und Wohnungswesen</b>	287	484	358	125
68	Grundstücks- und Wohnungswesen	287	484	358	125

# **8. Niederlassungen mit abhängig Beschäftigten in Hessen 2022 nach ausgewählten Wirtschaftsabteilungen und Verwaltungsbezirken**

WZ 2008	Wirtschaftsabschnitt Wirtschaftsabteilung	Nieder- lassungen	Abhängig Beschäftigte		
		insgesamt	insgesamt	davon	
				SVB <sup>1)</sup>	GEB <sup>2)</sup>
<b>M</b>	<b>Erbringung von freiberuflichen, wissenschaftlichen und technischen Dienstleistungen</b>	563	2 269	2 005	263
69	Rechts- und Steuerberatung, Wirtschaftsprüfung	150	689	580	109
70	Verwaltung und Führung von Unternehmen und Betrieben; Unternehmensberatung	151	983	937	46
71	Architektur- und Ingenieurbüros; technische, physikalische und chemische Untersuchung	138	354	302	52
72	Forschung und Entwicklung	6	8	•	•
73	Werbung und Marktforschung	32	78	47	31
74	Sonstige freiberufliche, wissenschaftliche und technische Tätigkeiten	54	28	•	•
75	Veterinärwesen	32	129	109	20
<b>N</b>	<b>Erbringung von sonstigen wirtschaftlichen Dienstleistungen</b>	351	2 951	2 576	374
77	Vermietung von beweglichen Sachen	53	57	39	18
78	Vermittlung und Überlassung von Arbeitskräften	23	1 157	1 127	30
79	Reisebüros, Reiseveranstalter und Erbringung sonstiger Reservierungsdienstleistungen	18	58	47	10
80	Wach- und Sicherheitsdienste sowie Detekteien	9	96	61	35
81	Gebäudebetreuung; Garten- und Landschaftsbau	194	987	752	235
82	Erbringung von wirtschaftlichen Dienstleistungen für Unternehmen und Privatpersonen a. n. g.	54	597	551	47
<b>P</b>	<b>Erziehung und Unterricht</b>	195	2 344	2 111	233
85	Erziehung und Unterricht	195	2 344	2 111	233
<b>Q</b>	<b>Gesundheits- und Sozialwesen</b>	571	16 409	15 322	1 087
86	Gesundheitswesen	427	9 556	8 907	649
87	Heime (ohne Erholungs- und Ferienheime)	66	3 512	3 303	209
88	Sozialwesen (ohne Heime)	78	3 341	3 111	229
<b>R</b>	<b>Kunst, Unterhaltung und Erholung</b>	165	550	360	190
90	Kreative, künstlerische und unterhaltende Tätigkeiten	31	48	42	6
91	Bibliotheken, Archive, Museen, botanische und zoologische Gärten	6	25	22	3
92	Spiel-, Wett- und Lotteriewesen	28	126	104	22
93	Erbringung von Dienstleistungen des Sports, der Unterhaltung und der Erholung	100	351	192	159
<b>S</b>	<b>Erbringung von sonstigen Dienstleistungen</b>	438	1 543	1 158	385
94	Interessenvertretungen sowie kirchliche und sonstige religiöse Vereinigungen (ohne Sozialwesen und Sport)	152	850	638	212
95	Reparatur von Datenverarbeitungsgeräten und Gebrauchsgütern	18	26	20	7
96	Erbringung von sonstigen überwiegend persönlichen Dienstleistungen	268	667	501	166
<b>I n s g e s a m t</b>		6 550	69 798	62 174	7 623
<b>Werra-Meißner-Kreis</b>					
<b>B</b>	<b>Bergbau und Gewinnung von Steinen und Erden</b>	3	•	•	•
05	Kohlenbergbau	—	—	—	—
06	Gewinnung von Erdöl und Erdgas	—	—	—	—
07	Erzbergbau	—	—	—	—

# **8. Niederlassungen mit abhängig Beschäftigten in Hessen 2022 nach ausgewählten Wirtschaftsabteilungen und Verwaltungsbezirken**

WZ 2008	Wirtschaftsabschnitt Wirtschaftsabteilung	Nieder- lassungen	Abhängig Beschäftigte		
		insgesamt	insgesamt	davon	
				SVB <sup>1)</sup>	GEB <sup>2)</sup>
08	Gewinnung von Steinen und Erden, sonstiger Bergbau	2	•	•	•
09	Erbringung von Dienstleistungen für den Bergbau und für die Gewinnung von Steinen und Erden	1	•	•	•
<b>C</b>	<b>Verarbeitendes Gewerbe</b>	278	5 649	5 261	388
10	Herstellung von Nahrungs- und Futtermitteln	54	482	362	120
11	Getränkeherstellung	2	•	•	•
12	Tabakverarbeitung	—	—	—	—
13	Herstellung von Textilien	8	241	226	15
14	Herstellung von Bekleidung	1	•	•	•
15	Herstellung von Leder, Lederwaren und Schuhen	1	•	•	•
16	Herstellung von Holz-, Flecht-, Korb- und Korkwaren (ohne Möbel)	25	156	125	31
17	Herstellung von Papier, Pappe und Waren daraus	7	484	•	•
18	Herstellung von Druckerzeugnissen; Vervielfältigung von bespielten Ton-, Bild- und Datenträgern	13	173	161	12
19	Kokerei und Mineralölverarbeitung	—	—	—	—
20	Herstellung von chemischen Erzeugnissen	6	189	165	25
21	Herstellung von pharmazeutischen Erzeugnissen	—	—	—	—
22	Herstellung von Gummi- und Kunststoffwaren	13	577	560	17
23	Herstellung von Glas und Glaswaren, Keramik, Verarbeitung von Steinen und Erden	23	659	628	31
24	Metallerzeugung und -bearbeitung	2	•	•	•
25	Herstellung von Metallerzeugnissen	40	917	877	40
26	Herstellung von Datenverarbeitungsgeräten, elektronischen und optischen Erzeugnissen	5	•	•	•
27	Herstellung von elektrischen Ausrüstungen	4	•	•	•
28	Maschinenbau	13	899	886	13
29	Herstellung von Kraftwagen und Kraftwagenteilen	3	48	•	•
30	Sonstiger Fahrzeugbau	—	—	—	—
31	Herstellung von Möbeln	11	77	•	•
32	Herstellung von sonstigen Waren	24	226	193	34
33	Reparatur und Installation von Maschinen und Ausrüstungen	23	112	97	15
<b>D</b>	<b>Energieversorgung</b>	101	205	•	•
35	Energieversorgung	101	205	•	•
<b>E</b>	<b>Wasserversorgung; Abwasser- und Abfallentsorgung und Beseitigung von Umweltverschmutzungen</b>	17	•	•	•
36	Wasserversorgung	3	•	•	•
37	Abwasserentsorgung	4	•	•	•
38	Sammlung, Behandlung und Beseitigung von Abfällen; Rückgewinnung	10	95	87	8
39	Beseitigung von Umweltverschmutzungen und sonstige Entsorgung	—	—	—	—
<b>F</b>	<b>Baugewerbe</b>	446	2 342	2 137	205
41	Hochbau	20	293	273	19
42	Tiefbau	19	264	246	18
43	Vorbereitende Baustellenarbeiten, Bauinstallation und sonstiges Ausbaugewerbe	407	1 785	1 617	167
<b>G</b>	<b>Handel; Instandhaltung und Reparatur von Kraftfahrzeugen</b>	808	5 138	4 139	999

## 8. Niederlassungen mit abhängig Beschäftigten in Hessen 2022 nach ausgewählten Wirtschaftsabteilungen und Verwaltungsbezirken

WZ 2008	Wirtschaftsabschnitt Wirtschaftsabteilung	Nieder- lassungen	Abhängig Beschäftigte		
		insgesamt	insgesamt	davon	
				SVB <sup>1)</sup>	GEB <sup>2)</sup>
45	Handel mit Kraftfahrzeugen; Instandhaltung und Reparatur von Kraftfahrzeugen	157	814	686	129
46	Großhandel (ohne Handel mit Kraftfahrzeugen)	161	849	731	118
47	Einzelhandel (ohne Handel mit Kraftfahrzeugen)	490	3 475	2 722	753
<b>H</b>	<b>Verkehr und Lagerei</b>	109	1 194	931	263
49	Landverkehr und Transport in Rohrfernleitungen	71	829	601	228
50	Schifffahrt	—	—	—	—
51	Luftfahrt	—	—	—	—
52	Lagerei sowie Erbringung von sonstigen Dienstleistungen für den Verkehr	25	202	185	17
53	Post-, Kurier- und Expressdienste	13	163	145	18
<b>I</b>	<b>Gastgewerbe</b>	325	1 550	973	577
55	Beherbergung	103	581	373	208
56	Gastronomie	222	970	601	369
<b>J</b>	<b>Information und Kommunikation</b>	83	241	189	53
58	Verlagswesen	7	83	65	18
59	Herstellung, Verleih und Vertrieb von Filmen und Fernsehprogrammen; Kinos; Tonstudios und Verlegen von Musik	4	28	•	•
60	Rundfunkveranstalter	1	•	•	•
61	Telekommunikation	3	•	•	•
62	Erbringung von Dienstleistungen der Informationstechnologie	62	111	100	12
63	Informationsdienstleistungen	6	•	•	•
<b>K</b>	<b>Erbringung von Finanz- und Versicherungsdienstleistungen</b>	99	493	445	47
64	Erbringung von Finanzdienstleistungen	21	•	•	•
65	Versicherungen, Rückversicherungen und Pensionskassen (ohne Sozialversicherung)	1	•	•	•
66	Mit Finanz- und Versicherungsdienstleistungen verbundene Tätigkeiten	77	•	•	•
<b>L</b>	<b>Grundstücks- und Wohnungswesen</b>	183	305	240	65
68	Grundstücks- und Wohnungswesen	183	305	240	65
<b>M</b>	<b>Erbringung von freiberuflichen, wissenschaftlichen und technischen Dienstleistungen</b>	385	1 084	932	153
69	Rechts- und Steuerberatung, Wirtschaftsprüfung	92	419	362	57
70	Verwaltung und Führung von Unternehmen und Betrieben; Unternehmensberatung	93	180	158	22
71	Architektur- und Ingenieurbüros; technische, physikalische und chemische Untersuchung	107	309	272	37
72	Forschung und Entwicklung	9	44	•	•
73	Werbung und Marktforschung	18	24	20	4
74	Sonstige freiberufliche, wissenschaftliche und technische Tätigkeiten	44	55	45	10
75	Veterinärwesen	22	53	•	•
<b>N</b>	<b>Erbringung von sonstigen wirtschaftlichen Dienstleistungen</b>	229	873	673	201
77	Vermietung von beweglichen Sachen	33	44	27	16
78	Vermittlung und Überlassung von Arbeitskräften	6	106	•	•

# **8. Niederlassungen mit abhängig Beschäftigten in Hessen 2022 nach ausgewählten Wirtschaftsabteilungen und Verwaltungsbezirken**

WZ 2008	Wirtschaftsabschnitt Wirtschaftsabteilung	Nieder- lassungen	Abhängig Beschäftigte		
		insgesamt	insgesamt	davon	
				SVB <sup>1)</sup>	GEB <sup>2)</sup>
79	Reisebüros, Reiseveranstalter und Erbringung sonstiger Reservierungsdienstleistungen	13	36	•	•
80	Wach- und Sicherheitsdienste sowie Detekteien	5	74	53	22
81	Gebäudebetreuung; Garten- und Landschaftsbau	136	366	307	60
82	Erbringung von wirtschaftlichen Dienstleistungen für Unternehmen und Privatpersonen a. n. g.	36	248	157	91
<b>P</b>	<b>Erziehung und Unterricht</b>	115	1 618	1 481	137
85	Erziehung und Unterricht	115	1 618	1 481	137
<b>Q</b>	<b>Gesundheits- und Sozialwesen</b>	367	8 346	7 712	634
86	Gesundheitswesen	275	4 523	4 118	405
87	Heime (ohne Erholungs- und Ferienheime)	32	1 778	1 700	78
88	Sozialwesen (ohne Heime)	60	2 045	1 894	151
<b>R</b>	<b>Kunst, Unterhaltung und Erholung</b>	74	260	169	91
90	Kreative, künstlerische und unterhaltende Tätigkeiten	17	•	•	•
91	Bibliotheken, Archive, Museen, botanische und zoologische Gärten	2	•	•	•
92	Spiel-, Wett- und Lotteriewesen	16	71	•	•
93	Erbringung von Dienstleistungen des Sports, der Unterhaltung und der Erholung	39	142	77	66
<b>S</b>	<b>Erbringung von sonstigen Dienstleistungen</b>	266	1 000	759	241
94	Interessenvertretungen sowie kirchliche und sonstige religiöse Vereinigungen (ohne Sozialwesen und Sport)	90	357	257	100
95	Reparatur von Datenverarbeitungsgeräten und Gebrauchsgütern	16	30	26	4
96	Erbringung von sonstigen überwiegend persönlichen Dienstleistungen	160	612	475	137
<b>I n s g e s a m t</b>		3 888	30 585	26 502	4 082

## **Reg.-Bez. K a s s e l**

<b>B</b>	<b>Bergbau und Gewinnung von Steinen und Erden</b>	44	1 037	•	•
05	Kohlenbergbau	—	—	—	—
06	Gewinnung von Erdöl und Erdgas	2	•	•	•
07	Erzbergbau	—	—	—	—
08	Gewinnung von Steinen und Erden, sonstiger Bergbau	40	•	•	•
09	Erbringung von Dienstleistungen für den Bergbau und für die Gewinnung von Steinen und Erden	2	•	•	•
<b>C</b>	<b>Verarbeitendes Gewerbe</b>	3 185	116 744	112 094	4 650
10	Herstellung von Nahrungs- und Futtermitteln	537	9 930	8 243	1 688
11	Getränkeherstellung	23	1 171	1 116	56
12	Tabakverarbeitung	—	—	—	—
13	Herstellung von Textilien	71	2 074	2 015	58
14	Herstellung von Bekleidung	33	169	•	•
15	Herstellung von Leder, Lederwaren und Schuhen	14	•	•	•
16	Herstellung von Holz-, Flecht-, Korb- und Korkwaren (ohne Möbel)	225	3 617	3 358	259
17	Herstellung von Papier, Pappe und Waren daraus	29	2 618	2 589	29
18	Herstellung von Druckerzeugnissen; Vervielfältigung von bespielten Ton-, Bild- und Datenträgern	142	1 847	1 610	237

# **8. Niederlassungen mit abhängig Beschäftigten in Hessen 2022 nach ausgewählten Wirtschaftsabteilungen und Verwaltungsbezirken**

WZ 2008	Wirtschaftsabschnitt Wirtschaftsabteilung	Nieder- lassungen	Abhängig Beschäftigte		
		insgesamt	insgesamt	davon	
				SVB <sup>1)</sup>	GEB <sup>2)</sup>
19	Kokerei und Mineralölverarbeitung	3	•	•	•
20	Herstellung von chemischen Erzeugnissen	48	5 696	5 630	66
21	Herstellung von pharmazeutischen Erzeugnissen	8	•	•	5
22	Herstellung von Gummi- und Kunststoffwaren	114	10 207	10 040	167
23	Herstellung von Glas und Glaswaren, Keramik, Verarbeitung von Steinen und Erden	193	2 937	2 736	201
24	Metallerzeugung und -bearbeitung	16	888	872	16
25	Herstellung von Metallerzeugnissen	505	10 643	10 140	503
26	Herstellung von Datenverarbeitungsgeräten, elektronischen und optischen Erzeugnissen	99	4 030	3 943	87
27	Herstellung von elektrischen Ausrüstungen	86	5 220	5 106	113
28	Maschinenbau	244	11 755	11 460	295
29	Herstellung von Kraftwagen und Kraftwagenteilen	49	23 019	22 953	67
30	Sonstiger Fahrzeugbau	23	4 358	4 336	22
31	Herstellung von Möbeln	144	1 476	1 376	100
32	Herstellung von sonstigen Waren	301	9 727	9 291	436
33	Reparatur und Installation von Maschinen und Ausrüstungen	278	4 724	4 515	209
<b>D</b>	<b>Energieversorgung</b>	1 361	3 923	3 728	195
35	Energieversorgung	1 361	3 923	3 728	195
<b>E</b>	<b>Wasserversorgung; Abwasser- und Abfallentsorgung und Beseitigung von Umweltverschmutzungen</b>	207	3 067	•	•
36	Wasserversorgung	41	•	•	•
37	Abwasserentsorgung	42	609	596	13
38	Sammlung, Behandlung und Beseitigung von Abfällen; Rückgewinnung	121	1 982	1 885	98
39	Beseitigung von Umweltverschmutzungen und sonstige Entsorgung	3	•	•	•
<b>F</b>	<b>Baugewerbe</b>	5 098	30 459	27 729	2 730
41	Hochbau	353	3 669	3 431	238
42	Tiefbau	313	5 901	5 652	249
43	Vorbereitende Baustellenarbeiten, Bauinstallation und sonstiges Ausbaugewerbe	4 432	20 889	18 647	2 243
<b>G</b>	<b>Handel; Instandhaltung und Reparatur von Kraftfahrzeugen</b>	9 587	80 289	66 907	13 382
45	Handel mit Kraftfahrzeugen; Instandhaltung und Reparatur von Kraftfahrzeugen	1 846	11 504	10 195	1 309
46	Großhandel (ohne Handel mit Kraftfahrzeugen)	1 958	23 674	21 793	1 881
47	Einzelhandel (ohne Handel mit Kraftfahrzeugen)	5 783	45 111	34 919	10 192
<b>H</b>	<b>Verkehr und Lagerei</b>	1 660	41 768	36 463	5 306
49	Landverkehr und Transport in Rohrfernleitungen	901	14 000	12 194	1 806
50	Schifffahrt	5	•	•	•
51	Luftfahrt	9	•	•	•
52	Lagerei sowie Erbringung von sonstigen Dienstleistungen für den Verkehr	428	18 024	17 329	695
53	Post-, Kurier- und Expressdienste	317	9 695	6 896	2 800
<b>I</b>	<b>Gastgewerbe</b>	3 810	22 333	14 689	7 644
55	Beherbergung	1 028	8 772	6 510	2 262

## 8. Niederlassungen mit abhängig Beschäftigten in Hessen 2022 nach ausgewählten Wirtschaftsabteilungen und Verwaltungsbezirken

WZ 2008	Wirtschaftsabschnitt Wirtschaftsabteilung	Nieder- lassungen	Abhängig Beschäftigte		
		insgesamt	insgesamt	davon	
				SVB <sup>1)</sup>	GEB <sup>2)</sup>
56	Gastronomie	2 782	13 561	8 180	5 381
<b>J</b>	<b>Information und Kommunikation</b>	1 269	8 823	7 737	1 086
58	Verlagswesen	93	1 676	1 057	619
59	Herstellung, Verleih und Vertrieb von Filmen und Fernsehprogrammen; Kinos; Tonstudios und Verlegen von Musik	76	•	•	•
60	Rundfunkveranstalter	5	•	•	•
61	Telekommunikation	51	846	831	16
62	Erbringung von Dienstleistungen der Informationstechnologie	945	4 926	4 672	254
63	Informationsdienstleistungen	99	805	771	33
<b>K</b>	<b>Erbringung von Finanz- und Versicherungsdienstleistungen</b>	1 320	9 779	9 108	670
64	Erbringung von Finanzdienstleistungen	306	6 554	6 425	129
65	Versicherungen, Rückversicherungen und Pensionskassen (ohne Sozialversicherung)	39	827	•	•
66	Mit Finanz- und Versicherungsdienstleistungen verbundene Tätigkeiten	975	2 397	•	•
<b>L</b>	<b>Grundstücks- und Wohnungswesen</b>	2 456	4 744	3 726	1 018
68	Grundstücks- und Wohnungswesen	2 456	4 744	3 726	1 018
<b>M</b>	<b>Erbringung von freiberuflichen, wissenschaftlichen und technischen Dienstleistungen</b>	5 693	28 373	25 863	2 510
69	Rechts- und Steuerberatung, Wirtschaftsprüfung	1 416	6 252	5 382	870
70	Verwaltung und Führung von Unternehmen und Betrieben; Unternehmensberatung	1 367	9 732	9 201	531
71	Architektur- und Ingenieurbüros; technische, physikalische und chemische Untersuchung	1 698	8 636	8 022	614
72	Forschung und Entwicklung	74	821	780	42
73	Werbung und Marktforschung	321	1 070	890	180
74	Sonstige freiberufliche, wissenschaftliche und technische Tätigkeiten	633	1 208	1 024	184
75	Veterinärwesen	184	655	565	90
<b>N</b>	<b>Erbringung von sonstigen wirtschaftlichen Dienstleistungen</b>	2 866	34 413	28 965	5 448
77	Vermietung von beweglichen Sachen	384	1 324	1 059	266
78	Vermittlung und Überlassung von Arbeitskräften	236	11 881	11 527	355
79	Reisebüros, Reiseveranstalter und Erbringung sonstiger Reservierungsdienstleistungen	132	600	487	113
80	Wach- und Sicherheitsdienste sowie Detekteien	76	2 175	1 739	436
81	Gebäudebetreuung; Garten- und Landschaftsbau	1 554	12 497	9 473	3 024
82	Erbringung von wirtschaftlichen Dienstleistungen für Unternehmen und Privatpersonen a. n. g.	484	5 935	4 680	1 255
<b>P</b>	<b>Erziehung und Unterricht</b>	1 421	19 208	17 108	2 100
85	Erziehung und Unterricht	1 421	19 208	17 108	2 100
<b>Q</b>	<b>Gesundheits- und Sozialwesen</b>	4 414	94 048	86 942	7 106
86	Gesundheitswesen	3 381	50 092	46 009	4 083
87	Heime (ohne Erholungs- und Ferienheime)	326	21 481	20 230	1 250
88	Sozialwesen (ohne Heime)	707	22 476	20 703	1 773
<b>R</b>	<b>Kunst, Unterhaltung und Erholung</b>	1 065	4 916	3 491	1 426



# **8. Niederlassungen mit abhängig Beschäftigten in Hessen 2022 nach ausgewählten Wirtschaftsabteilungen und Verwaltungsbezirken**

WZ 2008	Wirtschaftsabschnitt Wirtschaftsabteilung	Nieder- lassungen	Abhängig Beschäftigte		
		insgesamt	insgesamt	davon	
				SVB <sup>1)</sup>	GEB <sup>2)</sup>
90	Kreative, künstlerische und unterhaltende Tätigkeiten	273	906	775	132
91	Bibliotheken, Archive, Museen, botanische und zoologische Gärten	32	860	783	77
92	Spiel-, Wett- und Lotteriewesen	168	890	722	168
93	Erbringung von Dienstleistungen des Sports, der Unterhaltung und der Erholung	592	2 260	1 210	1 050
<b>S</b>	<b>Erbringung von sonstigen Dienstleistungen</b>	3 241	15 606	11 922	3 685
94	Interessenvertretungen sowie kirchliche und sonstige religiöse Vereinigungen (ohne Sozialwesen und Sport)	1 079	9 581	7 418	2 163
95	Reparatur von Datenverarbeitungsgeräten und Gebrauchsgütern	140	313	254	58
96	Erbringung von sonstigen überwiegend persönlichen Dienstleistungen	2 022	5 712	4 249	1 463
	<b>I n s g e s a m t</b>	48 697	519 530	460 396	59 134
<b>Land H e s s e n</b>					
<b>B</b>	<b>Bergbau und Gewinnung von Steinen und Erden</b>	156	2 107	1 987	120
05	Kohlenbergbau	—	—	—	—
06	Gewinnung von Erdöl und Erdgas	2	•	•	•
07	Erzbergbau	—	—	—	—
08	Gewinnung von Steinen und Erden, sonstiger Bergbau	141	•	•	•
09	Erbringung von Dienstleistungen für den Bergbau und für die Gewinnung von Steinen und Erden	13	20	•	•
<b>C</b>	<b>Verarbeitendes Gewerbe</b>	15 483	455 250	435 116	20 134
10	Herstellung von Nahrungs- und Futtermitteln	2 055	44 964	38 788	6 177
11	Getränkeherstellung	189	7 473	7 058	415
12	Tabakverarbeitung	6	•	•	•
13	Herstellung von Textilien	315	4 172	3 931	241
14	Herstellung von Bekleidung	177	848	667	181
15	Herstellung von Leder, Lederwaren und Schuhen	105	369	320	49
16	Herstellung von Holz-, Flecht-, Korb- und Korkwaren (ohne Möbel)	812	8 043	7 325	718
17	Herstellung von Papier, Pappe und Waren daraus	153	7 954	7 722	233
18	Herstellung von Druckerzeugnissen; Vervielfältigung von bespielten Ton-, Bild- und Datenträgern	863	6 521	5 336	1 185
19	Kokerei und Mineralölverarbeitung	8	•	•	•
20	Herstellung von chemischen Erzeugnissen	387	40 154	39 742	412
21	Herstellung von pharmazeutischen Erzeugnissen	84	26 311	26 242	70
22	Herstellung von Gummi- und Kunststoffwaren	589	34 217	33 291	925
23	Herstellung von Glas und Glaswaren, Keramik, Verarbeitung von Steinen und Erden	783	11 889	11 289	600
24	Metallerzeugung und -bearbeitung	125	14 085	13 978	107
25	Herstellung von Metallerzeugnissen	2 772	44 078	41 019	3 059
26	Herstellung von Datenverarbeitungsgeräten, elektronischen und optischen Erzeugnissen	813	25 812	25 119	693
27	Herstellung von elektrischen Ausrüstungen	526	26 422	25 722	701
28	Maschinenbau	1 248	50 356	48 963	1 393
29	Herstellung von Kraftwagen und Kraftwagenteilen	227	46 365	46 141	224
30	Sonstiger Fahrzeugbau	72	6 797	6 737	61
31	Herstellung von Möbeln	542	6 406	6 061	345

# **8. Niederlassungen mit abhängig Beschäftigten in Hessen 2022 nach ausgewählten Wirtschaftsabteilungen und Verwaltungsbezirken**

WZ 2008	Wirtschaftsabschnitt Wirtschaftsabteilung	Nieder- lassungen	Abhängig Beschäftigte		
		insgesamt	insgesamt	davon	
				SVB <sup>1)</sup>	GEB <sup>2)</sup>
32	Herstellung von sonstigen Waren	1 391	20 360	18 772	1 588
33	Reparatur und Installation von Maschinen und Ausrüstungen	1 241	21 504	20 758	746
<b>D</b>	<b>Energieversorgung</b>	3 734	21 157	20 718	439
35	Energieversorgung	3 734	21 157	20 718	439
	<b>Wasserversorgung; Abwasser- und Abfallentsorgung und Beseitigung von Umweltverschmutzungen</b>				
<b>E</b>	<b>Wasserversorgung</b>	974	21 538	20 650	888
36	Wasserversorgung	158	2 721	2 649	72
37	Abwasserentsorgung	227	3 363	3 176	187
38	Sammlung, Behandlung und Beseitigung von Abfällen; Rückgewinnung	553	14 789	14 194	595
39	Beseitigung von Umweltverschmutzungen und sonstige Entsorgung	36	665	631	33
<b>F</b>	<b>Baugewerbe</b>	30 278	152 998	140 687	12 311
41	Hochbau	2 287	21 531	20 428	1 103
42	Tiefbau	1 126	17 750	16 963	786
43	Vorbereitende Baustellenarbeiten, Bauinstallation und sonstiges Ausbaugewerbe	26 865	113 717	103 296	10 422
<b>G</b>	<b>Handel; Instandhaltung und Reparatur von Kraftfahrzeugen</b>	51 948	440 936	378 795	62 141
45	Handel mit Kraftfahrzeugen; Instandhaltung und Reparatur von Kraftfahrzeugen	8 972	57 315	51 996	5 319
46	Großhandel (ohne Handel mit Kraftfahrzeugen)	13 290	168 788	157 750	11 038
47	Einzelhandel (ohne Handel mit Kraftfahrzeugen)	29 686	214 833	169 049	45 784
<b>H</b>	<b>Verkehr und Lagerei</b>	10 691	223 892	202 166	21 726
49	Landverkehr und Transport in Rohrfernleitungen	5 922	66 048	56 535	9 512
50	Schifffahrt	26	212	165	47
51	Luftfahrt	147	33 419	33 391	28
52	Lagerei sowie Erbringung von sonstigen Dienstleistungen für den Verkehr	2 619	85 830	82 744	3 086
53	Post-, Kurier- und Expressdienste	1 977	38 383	29 331	9 052
<b>I</b>	<b>Gastgewerbe</b>	19 967	115 106	80 632	34 475
55	Beherbergung	3 290	28 101	22 326	5 775
56	Gastronomie	16 677	87 005	58 306	28 699
<b>J</b>	<b>Information und Kommunikation</b>	13 437	122 951	117 234	5 716
58	Verlagswesen	734	11 538	9 417	2 120
59	Herstellung, Verleih und Vertrieb von Filmen und Fernsehprogrammen; Kinos; Tonstudios und Verlegen von Musik	684	2 778	2 113	665
60	Rundfunkveranstalter	40	3 742	3 697	44
61	Telekommunikation	494	7 058	6 922	136
62	Erbringung von Dienstleistungen der Informationstechnologie	10 439	87 517	85 229	2 288
63	Informationsdienstleistungen	1 046	10 319	9 856	463
<b>K</b>	<b>Erbringung von Finanz- und Versicherungsdienstleistungen</b>	7 537	144 198	141 279	2 919
64	Erbringung von Finanzdienstleistungen	1 899	92 661	92 139	523
65	Versicherungen, Rückversicherungen und Pensionskassen (ohne Sozialversicherung)	220	18 978	18 911	67

# **8. Niederlassungen mit abhängig Beschäftigten in Hessen 2022 nach ausgewählten Wirtschaftsabteilungen und Verwaltungsbezirken**

WZ 2008	Wirtschaftsabschnitt Wirtschaftsabteilung	Nieder- lassungen	Abhängig Beschäftigte		
		insgesamt	insgesamt	davon	
				SVB <sup>1)</sup>	GEB <sup>2)</sup>
66	Mit Finanz- und Versicherungsdienstleistungen verbundene Tätigkeiten	5 418	32 559	30 230	2 329
<b>L</b>	<b>Grundstücks- und Wohnungswesen</b>	16 115	34 271	27 892	6 378
68	Grundstücks- und Wohnungswesen	16 115	34 271	27 892	6 378
<b>M</b>	<b>Erbringung von freiberuflichen, wissenschaftlichen und technischen Dienstleistungen</b>	44 738	239 952	222 026	17 926
69	Rechts- und Steuerberatung, Wirtschaftsprüfung	10 900	55 468	49 700	5 768
70	Verwaltung und Führung von Unternehmen und Betrieben; Unternehmensberatung	13 408	81 798	78 441	3 357
71	Architektur- und Ingenieurbüros; technische, physikalische und chemische Untersuchung	10 389	50 640	47 293	3 347
72	Forschung und Entwicklung	672	15 607	14 946	661
73	Werbung und Marktforschung	2 705	18 956	15 715	3 241
74	Sonstige freiberufliche, wissenschaftliche und technische Tätigkeiten	5 768	13 994	13 002	992
75	Veterinärwesen	896	3 490	2 929	560
<b>N</b>	<b>Erbringung von sonstigen wirtschaftlichen Dienstleistungen</b>	21 015	239 699	203 015	36 685
77	Vermietung von beweglichen Sachen	1 855	9 769	8 685	1 084
78	Vermittlung und Überlassung von Arbeitskräften	1 731	59 815	57 779	2 036
79	Reisebüros, Reiseveranstalter und Erbringung sonstiger Reservierungsdienstleistungen	1 077	7 271	6 705	566
80	Wach- und Sicherheitsdienste sowie Detekteien	762	26 871	23 909	2 962
81	Gebäudebetreuung; Garten- und Landschaftsbau	11 345	98 279	72 613	25 665
82	Erbringung von wirtschaftlichen Dienstleistungen für Unternehmen und Privatpersonen a. n. g.	4 245	37 694	33 324	4 371
<b>P</b>	<b>Erziehung und Unterricht</b>	7 725	115 291	102 499	12 793
85	Erziehung und Unterricht	7 725	115 291	102 499	12 793
<b>Q</b>	<b>Gesundheits- und Sozialwesen</b>	22 461	409 621	374 479	35 141
86	Gesundheitswesen	17 505	211 547	191 569	19 978
87	Heime (ohne Erholungs- und Ferienheime)	1 242	82 969	77 966	5 003
88	Sozialwesen (ohne Heime)	3 714	115 105	104 944	10 161
<b>R</b>	<b>Kunst, Unterhaltung und Erholung</b>	7 307	31 166	22 932	8 234
90	Kreative, künstlerische und unterhaltende Tätigkeiten	2 883	5 618	4 943	675
91	Bibliotheken, Archive, Museen, botanische und zoologische Gärten	153	3 508	3 181	327
92	Spiel-, Wett- und Lotteriewesen	953	5 415	4 481	934
93	Erbringung von Dienstleistungen des Sports, der Unterhaltung und der Erholung	3 318	16 625	10 327	6 298
<b>S</b>	<b>Erbringung von sonstigen Dienstleistungen</b>	19 595	83 988	66 787	17 200
94	Interessenvertretungen sowie kirchliche und sonstige religiöse Vereinigungen (ohne Sozialwesen und Sport)	5 106	50 970	41 924	9 045
95	Reparatur von Datenverarbeitungsgeräten und Gebrauchsgütern	977	2 135	1 805	330
96	Erbringung von sonstigen überwiegend persönlichen Dienstleistungen	13 512	30 883	23 058	7 825
	<b>I n s g e s a m t</b>	293 161	2 854 118	2 558 893	295 225

1) Sozialversicherungspflichtig Beschäftigte. — 2) Geringfügig entlohnt Beschäftigte.

### 9. Rechtliche Einheiten mit abhängig Beschäftigten und Umsatz in Hessen 2022 nach ausgewählten Wirtschaftsklassen

WZ 2008	Wirtschaftsabschnitt Wirtschaftsgruppe Wirtschaftsklasse	Rechtliche Einheiten	Abhängig Beschäftigte			Umsatz
		insgesamt	insgesamt	davon		Mill. Euro
				SVB <sup>1)</sup>	GEB <sup>2)</sup>	
<b>B</b>	<b>Bergbau und Gewinnung von Steinen und Erden</b>	122	2 568	2 432	136	•
05.10	Steinkohlenbergbau	—	—	—	—	—
05.20	Braunkohlenbergbau	—	—	—	—	—
06.10	Gewinnung von Erdöl	—	—	—	—	—
06.20	Gewinnung von Erdgas	1	•	•	•	•
07.10	Eisenerzbergbau	—	—	—	—	—
07.2	NE-Metallerzbergbau	—	—	—	—	—
07.21	Bergbau auf Uran- und Thoriumerze	—	—	—	—	—
07.29	Sonstiger NE-Metallerzbergbau	—	—	—	—	—
08.1	Gewinnung von Natursteinen, Kies, Sand, Ton und Kaolin	103	•	•	•	367
08.11	Gewinnung von Naturwerksteinen und Natursteinen, Kalk- und Gipsstein, Kreide und Schiefer	45	783	727	56	202
08.12	Gewinnung von Kies, Sand, Ton und Kaolin	58	•	•	•	165
08.9	Sonstiger Bergbau; Gewinnung von Steinen und Erden a. n. g.	5	•	•	•	43
08.91	Bergbau auf chemische und Düngemittelminerale	—	—	—	—	—
08.92	Torfgewinnung	1	•	•	•	•
08.93	Gewinnung von Salz	—	—	—	—	—
08.99	Gewinnung von Steinen und Erden a. n. g.	4	•	•	•	•
09.10	Erbringung von Dienstleistungen für die Gewinnung von Erdöl und Erdgas	5	•	•	•	12
09.90	Erbringung von Dienstleistungen für den sonstigen Bergbau und die Gewinnung von Steinen und Erden	8	16	•	•	3
<b>C</b>	<b>Verarbeitendes Gewerbe</b>	14 775	480 547	459 579	20 968	160 445
10.1	Schlachten und Fleischverarbeitung	790	8 342	6 664	1 678	1 128
10.11	Schlachten (ohne Schlachten von Geflügel)	64	804	657	147	147
10.12	Schlachten von Geflügel	8	644	635	9	206
10.13	Fleischverarbeitung	718	6 895	5 373	1 522	774
10.20	Fischverarbeitung	3	•	•	•	1
10.3	Obst- und Gemüseverarbeitung	46	1 757	1 683	74	643
10.31	Kartoffelverarbeitung	5	•	•	•	•
10.32	Herstellung von Frucht- und Gemüsesäften	17	•	•	•	•
10.39	Sonstige Verarbeitung von Obst und Gemüse	24	435	412	23	182
10.4	Herstellung von pflanzlichen und tierischen Ölen und Fetten	10	•	•	•	7
10.41	Herstellung von Ölen und Fetten (ohne Margarine u.ä. Nahrungsfette)	10	•	•	•	7
10.42	Herstellung von Margarine u. ä. Nahrungsfetten	—	—	—	—	—
10.5	Milchverarbeitung	61	1 029	942	88	383
10.51	Milchverarbeitung (ohne Herstellung von Speiseeis)	29	893	849	44	372
10.52	Herstellung von Speiseeis	32	137	93	43	11
10.6	Mahl- und Schälmlmühlen, Herstellung von Stärke und Stärkeerzeugnissen	28	290	240	50	104
10.61	Mahl- und Schälmlmühlen	27	•	•	•	•
10.62	Herstellung von Stärke und Stärkeerzeugnissen	1	•	•	•	•
10.7	Herstellung von Back- und Teigwaren	811	21 291	16 859	4 433	1 628
10.71	Herstellung von Backwaren (ohne Dauerbackwaren)	783	20 868	16 474	4 394	1 558
10.72	Herstellung von Dauerbackwaren	17	350	325	25	63

### 9. Rechtliche Einheiten mit abhängig Beschäftigten und Umsatz in Hessen 2022 nach ausgewählten Wirtschaftsklassen

WZ 2008	Wirtschaftsabschnitt Wirtschaftsgruppe Wirtschaftsklasse	Rechtliche Einheiten	Abhängig Beschäftigte			Umsatz
		insgesamt	insgesamt	davon		Mill. Euro
				SVB <sup>1)</sup>	GEB <sup>2)</sup>	
10.73	Herstellung von Teigwaren	11	74	60	14	7
10.8	Herstellung von sonstigen Nahrungsmitteln	200	15 495	15 088	407	3 956
10.81	Herstellung von Zucker	2	•	•	•	•
10.82	Herstellung von Süßwaren (ohne Dauerbackwaren)	26	•	•	62	•
10.83	Verarbeitung von Kaffee und Tee, Herstellung von Kaffee-Ersatz	45	214	119	95	24
10.84	Herstellung von Würzmitteln und Soßen	9	•	•	•	•
10.85	Herstellung von Fertiggerichten	32	342	279	62	44
10.86	Herstellung von homogenisierten und diätetischen Nahrungsmitteln	13	997	984	13	425
10.89	Herstellung von sonstigen Nahrungsmitteln a. n. g.	73	2 482	2 373	109	724
10.9	Herstellung von Futtermitteln	30	301	274	27	114
10.91	Herstellung von Futtermitteln für Nutztiere	18	145	129	16	•
10.92	Herstellung von Futtermitteln für sonstige Tiere	12	157	146	11	•
11.0	Getränkeherstellung	182	10 138	9 710	429	4 832
11.01	Herstellung von Spirituosen	42	•	•	•	•
11.02	Herstellung von Traubenwein	37	1 124	970	154	514
11.03	Herstellung von Apfelwein und anderen Fruchtweinen	33	197	141	56	33
11.04	Herstellung von Wermutwein und sonstigen aromatisierten Weinen	—	—	—	—	—
11.05	Herstellung von Bier	43	3 170	3 061	109	1 311
11.06	Herstellung von Malz	1	•	•	•	•
11.07	Herstellung von Erfrischungsgetränken; Gewinnung natürlicher Mineralwässer	26	5 511	5 449	63	2 927
12.00	Tabakverarbeitung	6	35	29	6	5
13.10	Spinnstoffaufbereitung und Spinnerei	12	199	194	5	•
13.20	Weberei	17	248	238	10	•
13.30	Veredlung von Textilien und Bekleidung	122	583	513	71	64
13.9	Herstellung von sonstigen Textilwaren	155	3 368	3 209	160	1 006
13.91	Herstellung von gewirktem und gestricktem Stoff	5	150	•	•	•
13.92	Herstellung von konfektionierten Textilwaren (ohne Bekleidung)	65	1 299	1 205	94	425
13.93	Herstellung von Teppichen	10	37	•	•	•
13.94	Herstellung von Seilerwaren	5	134	123	11	53
13.95	Herstellung von Vliesstoff und Erzeugnissen daraus (ohne Bekleidung)	5	602	599	3	147
13.96	Herstellung von technischen Textilien	22	536	520	16	170
13.99	Herstellung von sonstigen Textilwaren a. n. g.	43	611	577	34	135
14.1	Herstellung von Bekleidung (ohne Pelzbekleidung)	157	932	749	183	304
14.11	Herstellung von Lederbekleidung	2	•	•	•	•
14.12	Herstellung von Arbeits- und Berufsbekleidung	10	271	254	17	•
14.13	Herstellung von sonstiger Oberbekleidung	82	268	216	52	42
14.14	Herstellung von Wäsche	13	•	•	•	•
14.19	Herstellung von sonstiger Bekleidung und Bekleidungszubehör a. n. g.	50	349	252	97	•
14.20	Herstellung von Pelzwaren	10	•	•	•	—
14.3	Herstellung von Bekleidung aus gewirktem und gestricktem Stoff	7	•	•	•	2
14.31	Herstellung von Strumpfwaren	3	•	•	•	

### 9. Rechtliche Einheiten mit abhängig Beschäftigten und Umsatz in Hessen 2022 nach ausgewählten Wirtschaftsklassen

WZ 2008	Wirtschaftsabschnitt Wirtschaftsgruppe Wirtschaftsklasse	Rechtliche Einheiten	Abhängig Beschäftigte			Umsatz
		insgesamt	insgesamt	davon		Mill. Euro
				SVB <sup>1)</sup>	GEB <sup>2)</sup>	
14.39	Herstellung von sonstiger Bekleidung aus gewirktem und gestricktem Stoff	4	•	•	•	•
15.1	Herstellung von Leder und Lederwaren (ohne Herstellung von Lederbekleidung)	81	284	245	39	28
15.11	Herstellung von Leder und Lederfaserstoff; Zurichtung und Färben von Fellen	8	22	18	4	5
15.12	Lederverarbeitung (ohne Herstellung von Lederbekleidung)	73	262	227	35	23
15.20	Herstellung von Schuhen	21	110	98	12	32
16.10	Säge-, Hobel- und Holzimprägnierwerke	80	1 509	1 390	120	912
16.2	Herstellung von sonstigen Holz-, Kork-, Flecht- und Korbwaren (ohne Möbel)	725	6 443	5 835	608	1 670
16.21	Herstellung von Furnier-, Sperrholz-, Holzfaser- und Holzspanplatten	12	161	155	6	28
16.22	Herstellung von Parkettafeln	—	—	—	—	—
16.23	Herstellung von sonstigen Konstruktionsteilen, Fertigbauteilen, Ausbauelementen und Fertigteilbauten aus Holz	541	4 825	4 451	374	1 159
16.24	Herstellung von Verpackungsmitteln, Lagerbehältern und Ladungsträgern aus Holz	63	1 170	1 011	159	410
16.29	Herstellung von Holzwaren a. n. g., Kork-, Flecht- und Korbwaren (ohne Möbel)	109	286	218	69	72
17.1	Herstellung von Holz- und Zellstoff, Papier, Karton und Pappe	20	1 307	1 276	31	942
17.11	Herstellung von Holz- und Zellstoff	2	•	•	•	•
17.12	Herstellung von Papier, Karton und Pappe	18	•	•	•	•
17.2	Herstellung von Waren aus Papier, Karton und Pappe	118	7 298	7 078	220	2 428
17.21	Herstellung von Wellpapier und -pappe sowie von Verpackungsmitteln aus Papier, Karton und Pappe	48	4 875	4 762	113	1 518
17.22	Herstellung von Haushalts-, Hygiene- und Toilettenartikeln aus Zellstoff, Papier und Pappe	6	948	•	•	644
17.23	Herstellung von Schreibwaren und Bürobedarf aus Papier, Karton und Pappe	21	•	21	•	•
17.24	Herstellung von Tapeten	4	•	•	•	•
17.29	Herstellung von sonstigen Waren aus Papier, Karton und Pappe	39	1 135	1 071	64	207
18.1	Herstellung von Druckerzeugnissen	799	6 476	5 300	1 175	936
18.11	Drucken von Zeitungen	28	473	329	144	71
18.12	Drucken a. n. g.	551	4 614	3 771	844	734
18.13	Druck- und Medienvorstufe	164	621	538	82	58
18.14	Binden von Druckerzeugnissen und damit verbundene Dienstleistungen	56	768	663	105	72
18.20	Vervielfältigung von bespielten Ton-, Bild- und Datenträgern	42	55	45	11	8
19.10	Kokerei	1	•	•	•	•
19.20	Mineralölverarbeitung	8	•	•	•	•
20.1	Herstellung von chemischen Grundstoffen, Düngemitteln und Stickstoffverbindungen, Kunststoffen in Primärformen und synthetischem Kautschuk in Primärformen	116	35 635	35 511	124	19 927
20.11	Herstellung von Industriegasen	8	54	•	•	41
20.12	Herstellung von Farbstoffen und Pigmenten	10	1 788	1 783	5	•
20.13	Herstellung von sonstigen anorganischen Grundstoffen und Chemikalien	18	•	•	11	1 006
20.14	Herstellung von sonstigen organischen Grundstoffen und Chemikalien	25	17 383	17 371	12	7 723
20.15	Herstellung von Düngemitteln und Stickstoffverbindungen	7	•	•	42	•

### 9. Rechtliche Einheiten mit abhängig Beschäftigten und Umsatz in Hessen 2022 nach ausgewählten Wirtschaftsklassen

WZ 2008	Wirtschaftsabschnitt Wirtschaftsgruppe Wirtschaftsklasse	Rechtliche Einheiten	Abhängig Beschäftigte			Umsatz
		insgesamt	insgesamt	davon		Mill. Euro
				SVB <sup>1)</sup>	GEB <sup>2)</sup>	
20.16	Herstellung von Kunststoffen in Primärformen	46	5 451	5 404	47	5 064
20.17	Herstellung von synthetischem Kautschuk in Primärformen	2	•	•	•	•
20.20	Herstellung von Schädlingsbekämpfungs-, Pflanzenschutz- und Desinfektionsmitteln	14	225	215	10	46
20.30	Herstellung von Anstrichmitteln, Druckfarben und Kitt	37	4 647	4 592	55	1 464
20.4	Herstellung von Seifen, Wasch-, Reinigungs- und Körperpflegemitteln sowie von Duftstoffen	99	3 220	3 098	122	489
20.41	Herstellung von Seifen, Wasch-, Reinigungs- und Poliermitteln	27	758	727	31	186
20.42	Herstellung von Körperpflegemitteln und Duftstoffen	72	2 462	2 371	91	302
20.5	Herstellung von sonstigen chemischen Erzeugnissen	78	5 292	5 176	117	13 582
20.51	Herstellung von pyrotechnischen Erzeugnissen	2	•	•	•	•
20.52	Herstellung von Klebstoffen	7	330	•	•	118
20.53	Herstellung von etherischen Ölen	1	•	•	•	•
20.59	Herstellung von sonstigen chemischen Erzeugnissen a. n. g.	68	4 957	4 849	108	13 463
20.60	Herstellung von Chemiefasern	6	833	822	12	220
21.10	Herstellung von pharmazeutischen Grundstoffen	7	107	•	•	•
21.20	Herstellung von pharmazeutischen Spezialitäten und sonstigen pharmazeutischen Erzeugnissen	71	29 018	•	•	•
22.1	Herstellung von Gummiwaren	73	10 921	10 798	124	2 475
22.11	Herstellung und Runderneuerung von Bereifungen	24	8 205	8 185	19	1 941
22.19	Herstellung von sonstigen Gummiwaren	49	2 716	2 612	104	534
22.2	Herstellung von Kunststoffwaren	481	22 451	21 644	807	4 791
22.21	Herstellung von Platten, Folien, Schläuchen und Profilen aus Kunststoffen	104	6 958	6 784	175	2 072
22.22	Herstellung von Verpackungsmitteln aus Kunststoffen	55	3 271	3 177	94	612
22.23	Herstellung von Baubedarfsartikeln aus Kunststoffen	102	3 294	3 134	161	616
22.29	Herstellung von sonstigen Kunststoffwaren	220	8 928	8 550	378	1 491
23.1	Herstellung von Glas und Glaswaren	53	1 929	1 887	41	546
23.11	Herstellung von Flachglas	2	•	•	•	•
23.12	Veredlung und Bearbeitung von Flachglas	19	416	401	15	77
23.13	Herstellung von Hohlglas	4	103	•	•	7
23.14	Herstellung von Glasfasern und Waren daraus	3	•	•	•	•
23.19	Herstellung, Veredlung und Bearbeitung von sonstigem Glas einschließlich technischen Glaswaren	25	1 345	1 331	14	452
23.20	Herstellung von feuerfesten keramischen Werkstoffen und Waren	13	1 213	1 185	28	•
23.3	Herstellung von keramischen Baumaterialien	12	1 958	1 943	15	606
23.31	Herstellung von keramischen Wand- und Bodenfliesen und -platten	4	•	•	•	•
23.32	Herstellung von Ziegeln und sonstiger Baukeramik	8	•	•	•	•
23.4	Herstellung von sonstigen Porzellan- und keramischen Erzeugnissen	30	•	•	23	18
23.41	Herstellung von keramischen Haushaltswaren und Ziergegenständen	20	38	23	15	3
23.42	Herstellung von Sanitärkeramik	5	33	29	4	5
23.43	Herstellung von Isolatoren und Isolierteilen aus Keramik	1	•	•	•	•
23.44	Herstellung von keramischen Erzeugnissen für sonstige technische Zwecke	—	—	—	—	—
23.49	Herstellung von sonstigen keramischen Erzeugnissen	4	•	•	•	•

### 9. Rechtliche Einheiten mit abhängig Beschäftigten und Umsatz in Hessen 2022 nach ausgewählten Wirtschaftsklassen

WZ 2008	Wirtschaftsabschnitt Wirtschaftsgruppe Wirtschaftsklasse	Rechtliche Einheiten	Abhängig Beschäftigte			Umsatz
		insgesamt	insgesamt	davon		Mill. Euro
				SVB <sup>1)</sup>	GEB <sup>2)</sup>	
23.5	Herstellung von Zement, Kalk und gebranntem Gips	4	•	•	14	•
23.51	Herstellung von Zement	3	•	•	•	•
23.52	Herstellung von Kalk und gebranntem Gips	1	•	•	•	•
23.6	Herstellung von Erzeugnissen aus Beton, Zement und Gips	131	4 228	4 036	192	1 330
23.61	Herstellung von Erzeugnissen aus Beton, Zement und Kalksandstein für den Bau	76	2 694	2 577	117	621
23.62	Herstellung von Gipserzeugnissen für den Bau	2	•	•	•	•
23.63	Herstellung von Frischbeton (Transportbeton)	33	947	880	67	502
23.64	Herstellung von Mörtel und anderem Beton (Trockenbeton)	9	391	•	•	•
23.65	Herstellung von Faserzementwaren	1	•	•	•	•
23.69	Herstellung von sonstigen Erzeugnissen aus Beton, Zement und Gips a. n. g.	10	29	26	3	10
23.70	Be- und Verarbeitung von Naturwerksteinen und Natursteinen a. n. g.	442	1 586	1 309	277	218
23.9	Herstellung von Schleifkörpern und Schleifmitteln auf Unterlage sowie sonstigen Erzeugnissen aus nichtmetallischen Mineralien a. n. g.	37	3 175	3 123	52	857
23.91	Herstellung von Schleifkörpern und Schleifmitteln auf Unterlage	8	1 043	1 017	26	208
23.99	Herstellung von sonstigen Erzeugnissen aus nichtmetallischen Mineralien a. n. g.	29	2 131	2 106	26	649
24.10	Erzeugung von Roheisen, Stahl und Ferrolegierungen	21	•	•	22	598
24.20	Herstellung von Stahlrohren, Rohrform-, Rohrverschluss- und Rohrverbindungsstücken aus Stahl	16	89	80	9	•
24.3	Sonstige erste Bearbeitung von Eisen und Stahl	7	•	•	4	•
24.31	Herstellung von Blankstahl	2	•	•	•	•
24.32	Herstellung von Kaltband mit einer Breite von weniger als 600 mm	2	•	•	•	•
24.33	Herstellung von Kaltprofilen	3	•	•	•	•
24.34	Herstellung von kaltgezogenem Draht	—	—	—	—	—
24.4	Erzeugung und erste Bearbeitung von NE-Metallen	33	4 488	4 458	30	2 872
24.41	Erzeugung und erste Bearbeitung von Edelmetallen	13	2 494	2 486	8	•
24.42	Erzeugung und erste Bearbeitung von Aluminium	5	91	73	17	12
24.43	Erzeugung und erste Bearbeitung von Blei, Zink und Zinn	1	•	•	•	•
24.44	Erzeugung und erste Bearbeitung von Kupfer	1	•	•	•	•
24.45	Erzeugung und erste Bearbeitung von sonstigen NE-Metallen	12	•	•	4	•
24.46	Aufbereitung von Kernbrennstoffen	1	•	•	•	•
24.5	Gießereien	40	6 206	6 157	49	1 658
24.51	Eisengießereien	14	5 039	5 022	16	1 418
24.52	Stahlgießereien	1	•	•	•	•
24.53	Leichtmetallgießereien	22	523	•	•	•
24.54	Buntmetallgießereien	3	•	•	•	4
25.1	Stahl- und Leichtmetallbau	673	6 916	6 260	656	1 202
25.11	Herstellung von Metallkonstruktionen	487	5 393	4 896	497	962
25.12	Herstellung von Ausbauelementen aus Metall	186	1 522	1 364	159	240
25.2	Herstellung von Metalltanks und -behältern; Herstellung von Heizkörpern und -kesseln für Zentralheizungen	18	•	•	22	•
25.21	Herstellung von Heizkörpern und -kesseln für Zentralheizungen	6	•	•	17	•
25.29	Herstellung von Sammelbehältern, Tanks u. ä. Behältern aus Metall	12	226	222	5	30



**9. Rechtliche Einheiten mit abhängig Beschäftigten und Umsatz in Hessen 2022  
nach ausgewählten Wirtschaftsklassen**

WZ 2008	Wirtschaftsabschnitt Wirtschaftsgruppe Wirtschaftsklasse	Rechtliche Einheiten	Abhängig Beschäftigte			Umsatz
		insgesamt	insgesamt	davon		Mill. Euro
				SVB <sup>1)</sup>	GEB <sup>2)</sup>	
25.30	Herstellung von Dampfkesseln (ohne Zentralheizungskessel)	5	409	•	•	•
25.40	Herstellung von Waffen und Munition	10	•	•	•	3
25.50	Herstellung von Schmiede-, Press-, Zieh- und Stanzteilen, gewalzten Ringen und pulvermetallurgischen Erzeugnissen	94	6 217	5 994	223	1 259
25.6	Oberflächenveredlung und Wärmebehandlung; Mechanik a. n. g.	1 375	10 984	9 620	1 364	1 437
25.61	Oberflächenveredlung und Wärmebehandlung	199	3 288	3 018	270	441
25.62	Mechanik a. n. g.	1 176	7 696	6 602	1 094	997
25.7	Herstellung von Schneidwaren, Werkzeugen, Schlössern und Beschlägen aus unedlen Metallen	255	7 632	7 299	333	1 325
25.71	Herstellung von Schneidwaren und Bestecken aus unedlen Metallen	9	28	12	16	4
25.72	Herstellung von Schlössern und Beschlägen aus unedlen Metallen	45	2 291	2 255	36	452
25.73	Herstellung von Werkzeugen	201	5 313	5 032	281	869
25.9	Herstellung von sonstigen Metallwaren	259	8 934	8 506	429	2 661
25.91	Herstellung von Fässern, Trommeln, Dosen, Eimern u. ä. Behältern aus Metall	10	•	•	•	18
25.92	Herstellung von Verpackungen und Verschlüssen aus Eisen, Stahl und NE-Metall	7	•	•	•	191
25.93	Herstellung von Drahtwaren, Ketten und Federn	23	844	815	29	486
25.94	Herstellung von Schrauben und Nieten	12	1 935	1 892	43	533
25.99	Herstellung von sonstigen Metallwaren a. n. g.	207	5 017	4 687	330	1 433
26.1	Herstellung von elektronischen Bauelementen und Leiterplatten	167	2 109	1 973	136	547
26.11	Herstellung von elektronischen Bauelementen	140	1 767	1 652	115	473
26.12	Herstellung von bestückten Leiterplatten	27	342	321	21	74
26.20	Herstellung von Datenverarbeitungsgeräten und peripheren Geräten	118	879	815	64	160
26.30	Herstellung von Geräten und Einrichtungen der Telekommunikationstechnik	91	1 420	1 376	44	363
26.40	Herstellung von Geräten der Unterhaltungselektronik	40	634	607	27	121
26.5	Herstellung von Mess-, Kontroll-, Navigations- u. ä. Instrumenten und Vorrichtungen; Herstellung von Uhren	240	15 077	14 786	292	3 294
26.51	Herstellung von Mess-, Kontroll-, Navigations- u. ä. Instrumenten und Vorrichtungen	232	•	•	•	•
26.52	Herstellung von Uhren	8	•	•	•	•
26.60	Herstellung von Bestrahlungs- und Elektrotherapiegeräten und elektromedizinischen Geräten	26	•	•	•	•
26.70	Herstellung von optischen und fotografischen Instrumenten und Geräten	86	3 931	3 832	99	1 071
26.80	Herstellung von magnetischen und optischen Datenträgern	3	•	•	•	•
27.1	Herstellung von Elektromotoren, Generatoren, Transformatoren, Elektrizitätsverteilungs- und -schalteinrichtungen	193	7 885	7 554	330	1 591
27.11	Herstellung von Elektromotoren, Generatoren und Transformatoren	83	3 333	3 180	153	630
27.12	Herstellung von Elektrizitätsverteilungs- und -schalteinrichtungen	110	4 552	4 374	178	961
27.20	Herstellung von Batterien und Akkumulatoren	12	1 754	1 737	17	674
27.3	Herstellung von Kabeln und elektrischem Installationsmaterial	66	6 775	6 625	151	2 397
27.31	Herstellung von Glasfaserkabeln	4	•	•	•	•

### 9. Rechtliche Einheiten mit abhängig Beschäftigten und Umsatz in Hessen 2022 nach ausgewählten Wirtschaftsklassen

WZ 2008	Wirtschaftsabschnitt Wirtschaftsgruppe Wirtschaftsklasse	Rechtliche Einheiten	Abhängig Beschäftigte			Umsatz
		insgesamt	insgesamt	davon		
				SVB <sup>1)</sup>	GEB <sup>2)</sup>	Mill. Euro
27.32	Herstellung von sonstigen elektronischen und elektrischen Drähten und Kabeln	22	•	•	•	•
27.33	Herstellung von elektrischem Installationsmaterial	40	5 513	5 422	91	1 652
27.40	Herstellung von elektrischen Lampen und Leuchten	66	1 245	1 194	51	211
27.5	Herstellung von Haushaltsgeräten	24	6 908	6 839	69	1 123
27.51	Herstellung von elektrischen Haushaltsgeräten	22	•	•	•	•
27.52	Herstellung von nicht elektrischen Haushaltsgeräten	2	•	•	•	•
27.90	Herstellung von sonstigen elektrischen Ausrüstungen und Geräten a. n. g.	134	9 095	8 968	127	2 378
28.1	Herstellung von nicht wirtschaftszweigspezifischen Maschinen	163	11 469	11 264	205	2 351
28.11	Herstellung von Verbrennungsmotoren und Turbinen (ohne Motoren für Luft- und Straßenfahrzeuge)	8	319	309	10	78
28.12	Herstellung von hydraulischen und pneumatischen Komponenten und Systemen	43	2 391	2 326	66	566
28.13	Herstellung von Pumpen und Kompressoren a. n. g.	36	1 819	1 784	35	454
28.14	Herstellung von Armaturen a. n. g.	29	3 407	3 371	37	654
28.15	Herstellung von Lagern, Getrieben, Zahnrädern und Antriebselementen	47	3 532	3 473	58	599
28.2	Herstellung von sonstigen nicht wirtschaftszweigspezifischen Maschinen	430	17 501	16 910	590	4 220
28.21	Herstellung von Öfen und Brennern	51	810	767	43	228
28.22	Herstellung von Hebezeugen und Fördermitteln	61	3 647	3 526	121	851
28.23	Herstellung von Büromaschinen (ohne Datenverarbeitungsgeräte und periphere Geräte)	7	•	•	•	•
28.24	Herstellung von handgeführten Werkzeugen mit Motorantrieb	6	•	•	•	•
28.25	Herstellung von kälte- und lufttechnischen Erzeugnissen, nicht für den Haushalt	88	2 726	2 615	111	656
28.29	Herstellung von sonstigen nicht wirtschaftszweigspezifischen Maschinen a. n. g.	217	9 631	9 327	304	2 331
28.30	Herstellung von land- und forstwirtschaftlichen Maschinen	14	1 009	992	17	471
28.4	Herstellung von Werkzeugmaschinen	154	3 877	3 721	156	915
28.41	Herstellung von Werkzeugmaschinen für die Metallbearbeitung	106	2 914	2 795	119	580
28.49	Herstellung von sonstigen Werkzeugmaschinen	48	963	926	38	335
28.9	Herstellung von Maschinen für sonstige bestimmte Wirtschaftszweige	407	17 024	16 542	482	3 617
28.91	Herstellung von Maschinen für die Metallerzeugung, von Walzwerkseinrichtungen und Gießmaschinen	7	47	38	9	5
28.92	Herstellung von Bergwerks-, Bau- und Baustoffmaschinen	23	738	726	12	285
28.93	Herstellung von Maschinen für die Nahrungs- und Genussmittelerzeugung und die Tabakverarbeitung	35	2 088	2 024	63	470
28.94	Herstellung von Maschinen für die Textil- und Bekleidungsherstellung und die Lederverarbeitung	15	1 936	1 887	49	420
28.95	Herstellung von Maschinen für die Papiererzeugung und -verarbeitung	7	446	436	10	58
28.96	Herstellung von Maschinen für die Verarbeitung von Kunststoffen und Kautschuk	39	2 244	2 185	59	343
28.99	Herstellung von Maschinen für sonstige bestimmte Wirtschaftszweige a. n. g.	281	9 526	9 245	281	2 036
29.10	Herstellung von Kraftwagen und Kraftwagenmotoren	25	•	•	16	•
29.20	Herstellung von Karosserien, Aufbauten und Anhängern	82	•	•	79	661
29.3	Herstellung von Teilen und Zubehör für Kraftwagen	102	19 485	19 368	117	

### 9. Rechtliche Einheiten mit abhängig Beschäftigten und Umsatz in Hessen 2022 nach ausgewählten Wirtschaftsklassen

WZ 2008	Wirtschaftsabschnitt Wirtschaftsgruppe Wirtschaftsklasse	Rechtliche Einheiten	Abhängig Beschäftigte			Umsatz
		insgesamt	insgesamt	davon		Mill. Euro
				SVB <sup>1)</sup>	GEB <sup>2)</sup>	
29.31	Herstellung elektrischer und elektronischer Ausrüstungsgegenstände für Kraftwagen	12	688	671	17	•
29.32	Herstellung von sonstigen Teilen und sonstigem Zubehör für Kraftwagen	90	18 798	18 697	100	4 382
30.1	Schiff- und Bootsbau	7	37	34	3	6
30.11	Schiffbau (ohne Boots- und Yachtbau)	2	•	•	•	•
30.12	Boots- und Yachtbau	5	•	•	•	•
30.20	Schienenfahrzeugbau	8	•	•	•	•
30.30	Luft- und Raumfahrzeugbau	17	833	819	14	196
30.40	Herstellung von militärischen Kampffahrzeugen	2	•	•	•	•
30.9	Herstellung von Fahrzeugen a. n. g.	32	1 001	967	34	436
30.91	Herstellung von Krafträdern	8	•	•	•	•
30.92	Herstellung von Fahrrädern sowie von Behindertenfahrzeugen	20	171	149	22	•
30.99	Herstellung von sonstigen Fahrzeugen a. n. g.	4	•	•	•	11
31.0	Herstellung von Möbeln	533	6 502	6 162	339	1 266
31.01	Herstellung von Büro- und Ladenmöbeln	90	2 488	2 403	85	507
31.02	Herstellung von Küchenmöbeln	55	180	157	23	25
31.03	Herstellung von Matratzen	5	118	95	23	14
31.09	Herstellung von sonstigen Möbeln	383	3 716	3 507	209	720
32.1	Herstellung von Münzen, Schmuck und ähnlichen Erzeugnissen	225	405	282	124	76
32.11	Herstellung von Münzen	2	•	•	•	•
32.12	Herstellung von Schmuck, Gold- und Silberschmiedewaren (ohne Fantasieschmuck)	189	361	264	97	71
32.13	Herstellung von Fantasieschmuck	34	•	•	•	•
32.20	Herstellung von Musikinstrumenten	77	415	374	41	52
32.30	Herstellung von Sportgeräten	40	635	561	74	93
32.40	Herstellung von Spielwaren	48	234	198	37	39
32.50	Herstellung von medizinischen und zahnmedizinischen Apparaten und Materialien	787	23 296	22 103	1 194	7 242
32.9	Herstellung von Erzeugnissen a. n. g.	177	1 617	1 486	131	285
32.91	Herstellung von Besen und Bürsten	5	437	413	25	77
32.99	Herstellung von sonstigen Erzeugnissen a. n. g.	172	1 180	1 073	107	208
33.1	Reparatur von Metallerzeugnissen, Maschinen und Ausrüstungen	787	18 734	18 236	497	2 855
33.11	Reparatur von Metallerzeugnissen	71	485	429	57	73
33.12	Reparatur von Maschinen	425	5 947	5 635	312	1 011
33.13	Reparatur von elektronischen und optischen Geräten	41	•	•	•	•
33.14	Reparatur von elektrischen Ausrüstungen	36	375	339	36	60
33.15	Reparatur und Instandhaltung von Schiffen, Booten und Yachten	17	38	31	7	5
33.16	Reparatur und Instandhaltung von Luft- und Raumfahrzeugen	21	1 695	1 681	14	229
33.17	Reparatur und Instandhaltung von Fahrzeugen a. n. g.	135	•	•	36	•
33.19	Reparatur von sonstigen Ausrüstungen	41	166	•	•	20
33.20	Installation von Maschinen und Ausrüstungen a. n. g.	340	5 729	5 456	273	1 121
<b>D</b>	<b>Energieversorgung</b>	3 624	22 836	22 393	443	65 589
35.1	Elektrizitätsversorgung	3 387	20 808	20 445	363	28 042
35.11	Elektrizitätserzeugung	3 217	9 315	9 078	237	11 052

# **9. Rechtliche Einheiten mit abhängig Beschäftigten und Umsatz in Hessen 2022** nach ausgewählten Wirtschaftsklassen

WZ 2008	Wirtschaftsabschnitt Wirtschaftsgruppe Wirtschaftsklasse	Rechtliche Einheiten	Abhängig Beschäftigte			Umsatz
		insgesamt	insgesamt	davon		Mill. Euro
				SVB <sup>1)</sup>	GEB <sup>2)</sup>	
35.12	Elektrizitätsübertragung	16	•	•	•	54
35.13	Elektrizitätsverteilung	95	10 651	10 545	105	12 114
35.14	Elektrizitätshandel	59	•	•	•	4 823
35.2	Gasversorgung	158	1 509	1 452	56	37 167
35.21	Gaserzeugung	135	130	•	•	
35.22	Gasverteilung durch Rohrleitungen	17	823	819	5	•
35.23	Gashandel durch Rohrleitungen	6	555	•	•	•
35.30	Wärme- und Kälteversorgung	79	520	496	24	380
E	Wasserversorgung; Abwasser- und Abfallentsorgung und Beseitigung von Umweltverschmutzungen	861	19 713	18 916	797	4 976
36.00	Wasserversorgung	155	2 349	2 292	58	1 011
37.00	Abwasserentsorgung	198	2 827	2 682	145	472
38.1	Sammlung von Abfällen	168	6 989	6 789	199	1 245
38.11	Sammlung nicht gefährlicher Abfälle	162	6 879	6 689	190	1 224
38.12	Sammlung gefährlicher Abfälle	6	110	101	9	22
38.2	Abfallbehandlung und -beseitigung	147	3 931	3 782	149	1 000
38.21	Behandlung und Beseitigung nicht gefährlicher Abfälle	135	3 417	3 275	142	861
38.22	Behandlung und Beseitigung gefährlicher Abfälle	12	514	508	7	139
38.3	Rückgewinnung	160	3 056	2 842	214	1 172
38.31	Zerlegen von Schiffs- und Fahrzeugwracks und anderen Altwaren	40	143	121	22	22
38.32	Rückgewinnung sortierter Werkstoffe	120	2 913	2 722	192	1 151
39.00	Beseitigung von Umweltverschmutzungen und sonstige Entsorgung	33	561	528	32	76
F	Baugewerbe	29 591	152 873	140 555	12 317	26 867
41.10	Erschließung von Grundstücken; Bauträger	533	2 721	2 487	234	1 902
41.20	Bau von Gebäuden	1 685	18 604	17 728	876	3 556
42.1	Bau von Straßen und Bahnverkehrsstrecken	379	9 922	9 648	275	2 435
42.11	Bau von Straßen	312	7 010	6 792	218	1 712
42.12	Bau von Bahnverkehrsstrecken	43	589	560	29	205
42.13	Brücken- und Tunnelbau	24	2 323	2 295	28	518
42.2	Leitungstiefbau und Kläranlagenbau	348	4 262	4 032	230	735
42.21	Rohrleitungstiefbau, Brunnenbau und Kläranlagenbau	128	2 663	2 520	143	485
42.22	Kabelnetzleitungstiefbau	220	1 599	1 512	88	250
42.9	Sonstiger Tiefbau	346	5 517	5 232	285	1 228
42.91	Wasserbau	16	66	56	10	9
42.99	Sonstiger Tiefbau a. n. g.	330	5 451	5 177	274	1 218
43.1	Abbrucharbeiten und vorbereitende Baustellenarbeiten	572	3 413	3 138	275	502
43.11	Abbrucharbeiten	338	2 070	1 907	163	292
43.12	Vorbereitende Baustellenarbeiten	223	1 143	1 044	99	179
43.13	Test- und Suchbohrung	11	201	187	13	32
43.2	Bauinstallation	10 826	53 820	49 221	4 599	8 722
43.21	Elektroinstallation	3 079	20 325	18 678	1 647	3 253
43.22	Gas-, Wasser-, Heizungs- sowie Lüftungs- und Klimainstallation	3 564	23 257	21 200	2 056	3 858
43.29	Sonstige Bauinstallation	4 183	10 239	9 342	896	1 610
43.3	Sonstiger Ausbau	10 754	33 710	29 847	3 864	4 541

**9. Rechtliche Einheiten mit abhängig Beschäftigten und Umsatz in Hessen 2022  
nach ausgewählten Wirtschaftsklassen**

WZ 2008	Wirtschaftsabschnitt Wirtschaftsgruppe Wirtschaftsklasse	Rechtliche Einheiten	Abhängig Beschäftigte			Umsatz
		insgesamt	insgesamt	davon		Mill. Euro
				SVB <sup>1)</sup>	GEB <sup>2)</sup>	
43.31	Anbringen von Stuckaturen, Gipserei und Verputzerei	568	2 694	2 470	225	365
43.32	Bautischlerei und -schlosserei	3 119	9 126	7 913	1 213	1 225
43.33	Fußboden-, Fliesen- und Plattenlegerei, Tapeziererei	4 004	8 861	7 610	1 251	1 269
43.34	Malerei und Glaserei	2 618	12 104	11 029	1 075	1 391
43.39	Sonstiger Ausbau a. n. g.	445	926	826	100	291
43.9	Sonstige spezialisierte Bautätigkeiten	4 148	20 903	19 224	1 679	3 247
43.91	Dachdeckerei und Zimmerei	1 708	9 464	8 594	870	1 475
43.99	Sonstige spezialisierte Bautätigkeiten a. n. g.	2 440	11 439	10 630	809	1 773
<b>G</b>	<b>Handel; Instandhaltung und Reparatur von Kraftfahrzeugen</b>	<b>44 347</b>	<b>381 628</b>	<b>329 382</b>	<b>52 246</b>	<b>259 501</b>
45.1	Handel mit Kraftwagen	2 980	26 256	23 975	2 281	50 396
45.11	Handel mit Kraftwagen mit einem Gesamtgewicht von 3,5 t oder weniger	2 824	25 332	23 192	2 141	49 604
45.19	Handel mit Kraftwagen mit einem Gesamtgewicht von mehr als 3,5 t	156	924	784	141	792
45.20	Instandhaltung und Reparatur von Kraftwagen	3 681	14 110	12 069	2 041	2 152
45.3	Handel mit Kraftwagenteilen und -zubehör	1 413	12 873	12 044	829	10 234
45.31	Großhandel mit Kraftwagenteilen und -zubehör	262	7 416	7 174	242	8 969
45.32	Einzelhandel mit Kraftwagenteilen und -zubehör	1 151	5 456	4 869	587	1 265
45.40	Handel mit Krafträdern, Kraftradteilen und -zubehör; Instandhaltung und Reparatur von Krafträdern	351	1 173	1 016	157	703
46.1	Handelsvermittlung	3 147	5 882	4 729	1 153	1 596
46.11	Handelsvermittlung von landwirtschaftlichen Grundstoffen, lebenden Tieren, textilen Rohstoffen und Halbwaren	86	170	96	74	37
46.12	Handelsvermittlung von Brennstoffen, Erzen, Metallen und technischen Chemikalien	83	156	126	31	79
46.13	Handelsvermittlung von Holz, Baustoffen und Anstrichmitteln	300	551	482	69	170
46.14	Handelsvermittlung von Maschinen, technischem Bedarf, Wasser- und Luftfahrzeugen	596	1 543	1 338	204	369
46.15	Handelsvermittlung von Möbeln, Einrichtungs- und Haushaltsgegenständen, Eisen- und Metallwaren	278	293	226	66	71
46.16	Handelsvermittlung von Textilien, Bekleidung, Schuhen und Lederwaren	200	482	377	106	141
46.17	Handelsvermittlung von Nahrungsmitteln, Getränken und Tabakwaren	147	276	209	68	121
46.18	Handelsvermittlung von sonstigen Waren	1 023	1 843	1 436	406	474
46.19	Handelsvermittlung von Waren ohne ausgeprägten Schwerpunkt	434	569	440	129	134
46.2	Großhandel mit landwirtschaftlichen Grundstoffen und lebenden Tieren	274	1 981	1 635	346	1 288
46.21	Großhandel mit Getreide, Rohtabak, Saatgut und Futtermitteln	95	965	815	150	798
46.22	Großhandel mit Blumen und Pflanzen	69	551	459	92	160
46.23	Großhandel mit lebenden Tieren	92	445	348	96	318
46.24	Großhandel mit Häuten, Fellen und Leder	18	20	13	8	12
46.3	Großhandel mit Nahrungs- und Genussmitteln, Getränken und Tabakwaren	1 229	26 026	23 790	2 236	17 003
46.31	Großhandel mit Obst, Gemüse und Kartoffeln	151	1 701	1 498	203	830
46.32	Großhandel mit Fleisch und Fleischwaren	110	1 353	1 227	125	935
46.33	Großhandel mit Milch, Milcherzeugnissen, Eiern, Speiseölen und Nahrungsfetten	76	708	603	105	1 250

### 9. Rechtliche Einheiten mit abhängig Beschäftigten und Umsatz in Hessen 2022 nach ausgewählten Wirtschaftsklassen

WZ 2008	Wirtschaftsabschnitt Wirtschaftsgruppe Wirtschaftsklasse	Rechtliche Einheiten	Abhängig Beschäftigte			Umsatz
		insgesamt	insgesamt	davon		Mill. Euro
				SVB <sup>1)</sup>	GEB <sup>2)</sup>	
46.34	Großhandel mit Getränken	323	3 454	2 521	933	1 468
46.35	Großhandel mit Tabakwaren	39	426	365	61	•
46.36	Großhandel mit Zucker, Süßwaren und Backwaren	26	822	780	42	•
46.37	Großhandel mit Kaffee, Tee, Kakao und Gewürzen	57	1 010	904	107	657
46.38	Großhandel mit sonstigen Nahrungs- und Genussmitteln	282	3 505	3 259	245	2 396
46.39	Großhandel mit Nahrungs- und Genussmitteln, Getränken und Tabakwaren, ohne ausgeprägten Schwerpunkt	165	13 048	12 632	416	6 148
46.4	Großhandel mit Gebrauchs- und Verbrauchsgütern	2 745	50 796	47 677	3 119	51 845
46.41	Großhandel mit Textilien	200	923	760	163	324
46.42	Großhandel mit Bekleidung und Schuhen	282	4 184	3 905	279	3 880
46.43	Großhandel mit Foto- und optischen Erzeugnissen, elektrischen Haushaltsgeräten und Geräten der Unterhaltungselektronik	369	6 189	5 936	253	11 116
46.44	Großhandel mit keramischen Erzeugnissen, Glaswaren und Reinigungsmitteln	103	1 530	1 444	86	3 072
46.45	Großhandel mit kosmetischen Erzeugnissen und Körperpflegemitteln	196	3 918	3 718	200	1 994
46.46	Großhandel mit pharmazeutischen, medizinischen und orthopädischen Erzeugnissen	653	21 564	20 677	887	23 561
46.47	Großhandel mit Möbeln, Teppichen, Lampen und Leuchten	172	1 074	914	161	327
46.48	Großhandel mit Uhren und Schmuck	90	1 519	1 211	308	747
46.49	Großhandel mit sonstigen Gebrauchs- und Verbrauchsgütern	680	9 896	9 113	783	6 823
46.5	Großhandel mit Geräten der Informations- und Kommunikationstechnik	677	19 192	18 724	468	25 345
46.51	Großhandel mit Datenverarbeitungsgeräten, peripheren Geräten und Software	386	13 091	12 832	259	10 758
46.52	Großhandel mit elektronischen Bauteilen und Telekommunikationsgeräten	291	6 102	5 893	209	14 587
46.6	Großhandel mit sonstigen Maschinen, Ausrüstungen und Zubehör	1 687	29 220	27 704	1 516	16 094
46.61	Großhandel mit landwirtschaftlichen Maschinen und Geräten	135	2 008	1 846	162	1 451
46.62	Großhandel mit Werkzeugmaschinen	154	2 905	2 779	126	1 623
46.63	Großhandel mit Bergwerks-, Bau- und Baustoffmaschinen	98	1 003	922	82	588
46.64	Großhandel mit Textil-, Näh- und Strickmaschinen	14	81	74	7	74
46.65	Großhandel mit Büromöbeln	67	620	550	70	240
46.66	Großhandel mit sonstigen Büromaschinen und -einrichtungen	81	871	808	62	333
46.69	Großhandel mit sonstigen Maschinen und Ausrüstungen	1 138	21 732	20 725	1 007	11 784
46.7	Sonstiger Großhandel	1 925	37 752	35 803	1 949	43 328
46.71	Großhandel mit festen Brennstoffen und Mineralölerzeugnissen	116	1 863	1 625	239	4 909
46.72	Großhandel mit Erzen, Metallen und Metallhalbzeug	157	2 865	2 745	120	12 532
46.73	Großhandel mit Holz, Baustoffen, Anstrichmitteln und Sanitärkeramik	687	15 634	14 830	804	7 128
46.74	Großhandel mit Metall- und Kunststoffwaren für Bauzwecke sowie Installationsbedarf für Gas, Wasser und Heizung	461	10 441	9 925	516	8 800
46.75	Großhandel mit chemischen Erzeugnissen	212	5 454	5 326	128	8 431
46.76	Großhandel mit sonstigen Halbwaren	62	431	396	34	736
46.77	Großhandel mit Altmaterialien und Reststoffen	230	1 065	956	109	792
46.90	Großhandel ohne ausgeprägten Schwerpunkt	432	5 097	4 649	448	2 590
47.1	Einzelhandel mit Waren verschiedener Art (in Verkaufsräumen)	3 052	53 363	42 151	11 212	12 837

### 9. Rechtliche Einheiten mit abhängig Beschäftigten und Umsatz in Hessen 2022 nach ausgewählten Wirtschaftsklassen

WZ 2008	Wirtschaftsabschnitt Wirtschaftsgruppe Wirtschaftsklasse	Rechtliche Einheiten	Abhängig Beschäftigte			Umsatz
		insgesamt	insgesamt	davon		Mill. Euro
				SVB <sup>1)</sup>	GEB <sup>2)</sup>	
47.11	Einzelhandel mit Waren verschiedener Art, Haupttrichtung Nahrungs- und Genussmittel, Getränke und Tabakwaren	1 861	49 267	39 145	10 122	12 095
47.19	Sonstiger Einzelhandel mit Waren verschiedener Art	1 191	4 096	3 006	1 090	742
47.2	Einzelhandel mit Nahrungs- und Genussmitteln, Getränken und Tabakwaren (in Verkaufsräumen)	3 201	14 885	9 358	5 526	1 946
47.21	Einzelhandel mit Obst, Gemüse und Kartoffeln	388	1 473	868	605	252
47.22	Einzelhandel mit Fleisch und Fleischwaren	336	1 928	1 422	506	195
47.23	Einzelhandel mit Fisch, Meeresfrüchten und Fischerzeugnissen	58	150	98	52	20
47.24	Einzelhandel mit Back- und Süßwaren	663	4 369	2 839	1 530	305
47.25	Einzelhandel mit Getränken	617	3 297	1 905	1 392	540
47.26	Einzelhandel mit Tabakwaren	388	1 550	900	651	274
47.29	Sonstiger Einzelhandel mit Nahrungs- und Genussmitteln	751	2 119	1 326	792	361
47.30	Einzelhandel mit Motorenkraftstoffen (Tankstellen)	496	4 546	2 956	1 590	1 498
47.4	Einzelhandel mit Geräten der Informations- und Kommunikationstechnik (in Verkaufsräumen)	1 118	3 991	3 505	486	1 209
47.41	Einzelhandel mit Datenverarbeitungsgeräten, peripheren Geräten und Software	441	1 286	1 128	158	406
47.42	Einzelhandel mit Telekommunikationsgeräten	349	899	758	141	140
47.43	Einzelhandel mit Geräten der Unterhaltungselektronik	328	1 806	1 619	188	664
47.5	Einzelhandel mit sonstigen Haushaltsgeräten, Textilien, Heimwerker- und Einrichtungsbedarf (in Verkaufsräumen)	3 280	13 835	11 489	2 346	2 990
47.51	Einzelhandel mit Textilien	548	1 239	890	349	250
47.52	Einzelhandel mit Metallwaren, Anstrichmitteln, Bau- und Heimwerkerbedarf	920	5 158	4 465	693	1 172
47.53	Einzelhandel mit Vorhängen, Teppichen, Fußbodenbelägen und Tapeten	231	689	533	156	118
47.54	Einzelhandel mit elektrischen Haushaltsgeräten	487	1 085	852	233	214
47.59	Einzelhandel mit Möbeln, Einrichtungsgegenständen und sonstigem Hausrat	1 094	5 666	4 750	916	1 236
47.6	Einzelhandel mit Verlagsprodukten, Sportausrüstungen und Spielwaren (in Verkaufsräumen)	1 970	5 933	4 147	1 786	1 031
47.61	Einzelhandel mit Büchern	286	1 064	718	346	123
47.62	Einzelhandel mit Zeitschriften, Zeitungen, Schreibwaren und Bürobedarf	713	1 536	1 000	537	259
47.63	Einzelhandel mit bespielten Ton- und Bildträgern	30	25	20	5	4
47.64	Einzelhandel mit Fahrrädern, Sport- und Campingartikeln	752	2 841	2 132	710	579
47.65	Einzelhandel mit Spielwaren	189	467	278	189	66
47.7	Einzelhandel mit sonstigen Gütern (in Verkaufsräumen)	7 452	43 030	32 287	10 743	8 781
47.71	Einzelhandel mit Bekleidung	1 205	7 525	5 336	2 188	897
47.72	Einzelhandel mit Schuhen und Lederwaren	306	2 162	1 615	547	249
47.73	Apotheken	1 275	16 901	12 151	4 750	4 856
47.74	Einzelhandel mit medizinischen und orthopädischen Artikeln	393	4 105	3 633	472	476
47.75	Einzelhandel mit kosmetischen Erzeugnissen und Körperpflegemitteln	338	574	437	137	107
47.76	Einzelhandel mit Blumen, Pflanzen, Sämereien, Düngemitteln, zoologischem Bedarf und lebenden Tieren	1 167	4 226	3 119	1 107	518
47.77	Einzelhandel mit Uhren und Schmuck	518	1 377	1 043	335	588
47.78	Sonstiger Einzelhandel in Verkaufsräumen (ohne Antiquitäten und Gebrauchtwaren)	1 820	5 624	4 622	1 002	1 008
47.79	Einzelhandel mit Antiquitäten und Gebrauchtwaren	430	536	331	205	82

# **9. Rechtliche Einheiten mit abhängig Beschäftigten und Umsatz in Hessen 2022** **nach ausgewählten Wirtschaftsklassen**

WZ 2008	Wirtschaftsabschnitt Wirtschaftsgruppe Wirtschaftsklasse	Rechtliche Einheiten	Abhängig Beschäftigte			Umsatz
		insgesamt	insgesamt	davon		Mill. Euro
				SVB <sup>1)</sup>	GEB <sup>2)</sup>	
47.8	Einzelhandel an Verkaufsständen und auf Märkten	293	836	571	265	103
47.81	Einzelhandel mit Nahrungs- und Genussmitteln, Getränken und Tabakwaren an Verkaufsständen und auf Märkten	192	751	517	235	89
47.82	Einzelhandel mit Textilien, Bekleidung und Schuhen an Verkaufsständen und auf Märkten	61	61	38	23	9
47.89	Einzelhandel mit sonstigen Gütern an Verkaufsständen und auf Märkten	40	23	16	7	5
47.9	Einzelhandel, nicht in Verkaufsräumen, an Verkaufsständen oder auf Märkten	2 944	10 850	9 100	1 750	6 533
47.91	Versand- und Internet-Einzelhandel	1 818	8 793	7 478	1 315	5 317
47.99	Sonstiger Einzelhandel, nicht in Verkaufsräumen, an Verkaufsständen oder auf Märkten	1 126	2 057	1 622	435	1 217
<b>H</b>	<b>Verkehr und Lagerei</b>	9 432	277 231	253 126	24 106	63 249
49.10	Personenbeförderung im Eisenbahnfernverkehr	6	•	•	33	•
49.20	Güterbeförderung im Eisenbahnverkehr	13	•	•	•	936
49.3	Sonstige Personenbeförderung im Landverkehr	2 800	31 168	23 696	7 472	2 335
49.31	Personenbeförderung im Nahverkehr zu Lande (ohne Taxis)	244	19 513	16 287	3 225	1 672
49.32	Betrieb von Taxis	2 288	7 391	4 470	2 921	332
49.39	Sonstige Personenbeförderung im Landverkehr a. n. g.	268	4 264	2 939	1 325	331
49.4	Güterbeförderung im Straßenverkehr, Umzugstransporte	2 822	27 498	24 595	2 903	3 628
49.41	Güterbeförderung im Straßenverkehr	2 530	26 142	23 516	2 626	3 505
49.42	Umzugstransporte	292	1 356	1 079	277	122
49.50	Transport in Rohrfernleitungen	3	•	•	•	•
50.10	Personenbeförderung in der See- und Küstenschifffahrt	2	•	•	•	•
50.20	Güterbeförderung in der See- und Küstenschifffahrt	1	•	•	•	•
50.30	Personenbeförderung in der Binnenschifffahrt	15	151	107	44	15
50.40	Güterbeförderung in der Binnenschifffahrt	8	58	•	•	19
51.10	Personenbeförderung in der Luftfahrt	100	7 431	7 413	18	5 089
51.2	Güterbeförderung in der Luftfahrt und Raumtransport	33	3 343	3 338	5	5 780
51.21	Güterbeförderung in der Luftfahrt	33	3 343	3 338	5	5 780
51.22	Raumtransport	—	—	—	—	—
52.10	Lagerei	206	16 039	15 602	437	1 957
52.2	Erbringung von sonstigen Dienstleistungen für den Verkehr	1 789	117 072	114 716	2 356	28 173
52.21	Erbringung von sonstigen Dienstleistungen für den Landverkehr	233	•	•	•	•
52.22	Erbringung von sonstigen Dienstleistungen für die Schifffahrt	13	104	99	5	29
52.23	Erbringung von sonstigen Dienstleistungen für die Luftfahrt	106	23 089	22 913	176	4 397
52.24	Frachtumschlag	50	•	•	•	•
52.29	Erbringung von sonstigen Dienstleistungen für den Verkehr a. n. g.	1 387	40 812	39 165	1 646	16 370
53.10	Postdienste von Universaldienstleistungsanbietern	—	—	—	—	—
53.20	Sonstige Post-, Kurier- und Expressdienste	1 634	28 776	17 955	10 822	3 379
<b>I</b>	<b>Gastgewerbe</b>	18 708	137 143	97 197	39 946	10 189
55.10	Hotels, Gasthöfe und Pensionen	2 336	25 669	20 695	4 974	2 730
55.20	Ferienunterkünfte und ähnliche Beherbergungsstätten	577	3 638	2 887	751	190
55.30	Campingplätze	103	379	212	167	25
55.90	Sonstige Beherbergungsstätten	63	196	149	47	12



# **9. Rechtliche Einheiten mit abhängig Beschäftigten und Umsatz in Hessen 2022** **nach ausgewählten Wirtschaftsklassen**

WZ 2008	Wirtschaftsabschnitt Wirtschaftsgruppe Wirtschaftsklasse	Rechtliche Einheiten	Abhängig Beschäftigte			Umsatz
		insgesamt	insgesamt	davon		Mill. Euro
				SVB <sup>1)</sup>	GEB <sup>2)</sup>	
56.10	Restaurants, Gaststätten, Imbissstuben, Cafés, Eissalons u. Ä.	11 514	60 650	39 673	20 977	4 139
56.2	Caterer und Erbringung sonstiger Verpflegungsdienstleistungen	1 206	38 354	29 643	8 712	2 596
56.21	Event-Caterer	672	3 995	2 411	1 583	311
56.29	Erbringung sonstiger Verpflegungsdienstleistungen	534	34 360	27 231	7 129	2 286
56.30	Ausschank von Getränken	2 909	8 257	3 939	4 318	497
<b>J</b>	<b>Information und Kommunikation</b>	<b>12 406</b>	<b>133 708</b>	<b>127 993</b>	<b>5 715</b>	<b>31 404</b>
58.1	Verlegen von Büchern und Zeitschriften; sonstiges Verlagswesen (ohne Software)	545	9 853	7 780	2 073	1 821
58.11	Verlegen von Büchern	176	1 214	1 087	127	308
58.12	Verlegen von Adressbüchern und Verzeichnissen	16	310	290	20	149
58.13	Verlegen von Zeitungen	93	5 305	3 689	1 616	775
58.14	Verlegen von Zeitschriften	151	2 068	1 845	224	281
58.19	Sonstiges Verlagswesen (ohne Software)	109	955	869	86	308
58.2	Verlegen von Software	143	1 663	1 621	42	254
58.21	Verlegen von Computerspielen	14	180	177	3	2
58.29	Verlegen von sonstiger Software	129	1 483	1 444	39	252
59.1	Herstellung von Filmen und Fernsehprogrammen, deren Verleih und Vertrieb; Kinos	521	2 401	1 724	677	766
59.11	Herstellung von Filmen, Videofilmen und Fernsehprogrammen	380	1 075	991	84	560
59.12	Nachbearbeitung und sonstige Filmtechnik	52	111	104	7	27
59.13	Filmverleih und -vertrieb (ohne Videotheken)	17	63	59	4	64
59.14	Kinos	72	1 152	570	582	115
59.20	Tonstudios; Herstellung von Hörfunkbeiträgen; Verlegen von bespielten Tonträgern und Musikalien	126	306	269	37	58
60.10	Hörfunkveranstalter	16	3 626	•	•	116
60.20	Fernsehveranstalter	9	108	•	•	20
61.10	Leitungsgebundene Telekommunikation	65	1 997	1 967	30	772
61.20	Drahtlose Telekommunikation	34	640	631	9	•
61.30	Satellitentelekommunikation	6	85	82	3	19
61.90	Sonstige Telekommunikation	238	1 752	1 661	91	•
62.0	Erbringung von Dienstleistungen der Informationstechnologie	9 726	101 827	99 584	2 243	23 593
62.01	Programmierungstätigkeiten	4 106	32 000	31 094	906	5 617
62.02	Erbringung von Beratungsleistungen auf dem Gebiet der Informationstechnologie	4 055	27 505	26 701	804	6 347
62.03	Betrieb von Datenverarbeitungseinrichtungen für Dritte	349	12 204	12 083	121	4 090
62.09	Erbringung von sonstigen Dienstleistungen der Informationstechnologie	1 216	30 118	29 706	413	7 539
63.1	Datenverarbeitung, Hosting und damit verbundene Tätigkeiten; Webportale	336	5 279	5 081	198	1 396
63.11	Datenverarbeitung, Hosting und damit verbundene Tätigkeiten	205	4 109	3 981	128	1 260
63.12	Webportale	131	1 170	1 100	70	136
63.9	Erbringung von sonstigen Informationsdienstleistungen	641	4 172	3 905	267	909
63.91	Korrespondenz- und Nachrichtenbüros	48	457	440	17	37
63.99	Erbringung von sonstigen Informationsdienstleistungen a. n. g.	593	3 715	3 466	249	872

# **9. Rechtliche Einheiten mit abhängig Beschäftigten und Umsatz in Hessen 2022** nach ausgewählten Wirtschaftsklassen

WZ 2008	Wirtschaftsabschnitt Wirtschaftsgruppe Wirtschaftsklasse	Rechtliche Einheiten	Abhängig Beschäftigte			Umsatz
		insgesamt	insgesamt	davon		Mill. Euro
				SVB <sup>1)</sup>	GEB <sup>2)</sup>	
K	Erbringung von Finanz- und Versicherungsdienstleistungen	6 339	186 599	183 700	2 899	124 552
64.1	Zentralbanken und Kreditinstitute	238	122 840	122 515	325	70 834
64.11	Zentralbanken	1	•	•	•	•
64.19	Kreditinstitute (ohne Spezialkreditinstitute)	237	•	•	•	•
64.20	Beteiligungsgesellschaften	470	560	507	53	94
64.30	Treuhand- und sonstige Fonds und ähnliche Finanzinstitutionen	70	1 248	1 237	11	506
64.9	Sonstige Finanzierungsinstitutionen	266	5 485	5 435	50	5 444
64.91	Institutionen für Finanzierungsleasing	9	520	•	•	•
64.92	Spezialkreditinstitute	16	832	•	•	•
64.99	Erbringung von sonstigen Finanzdienstleistungen a. n. g.	241	4 133	4 086	47	3 126
65.1	Versicherungen	95	21 221	21 144	77	22 222
65.11	Lebensversicherungen	18	3 689	3 677	11	12 198
65.12	Nichtlebensversicherungen	77	17 532	17 467	65	10 024
65.20	Rückversicherungen	1	•	•	•	•
65.30	Pensionskassen und Pensionsfonds	29	•	•	•	•
66.1	Mit Finanzdienstleistungen verbundene Tätigkeiten	1 845	17 219	16 562	657	9 645
66.11	Effekten- und Warenbörsen	9	•	•	•	•
66.12	Effekten- und Warenhandel	103	•	•	•	•
66.19	Sonstige mit Finanzdienstleistungen verbundene Tätigkeiten	1 733	12 754	12 120	634	6 895
66.2	Mit Versicherungsdienstleistungen und Pensionskassen verbundene Tätigkeiten	3 189	10 576	8 894	1 681	1 692
66.21	Risiko- und Schadensbewertung	120	254	205	49	46
66.22	Tätigkeit von Versicherungsmaklerinnen und -maklern	3 024	9 960	8 333	1 627	1 619
66.29	Sonstige mit Versicherungsdienstleistungen und Pensionskassen verbundene Tätigkeiten	45	362	357	5	27
66.30	Fondsmanagement	136	5 547	5 522	25	8 712
L	Grundstücks- und Wohnungswesen	15 689	37 576	31 126	6 451	12 179
68.10	Kauf und Verkauf von eigenen Grundstücken, Gebäuden und Wohnungen	931	1 952	1 722	230	1 131
68.20	Vermietung, Verpachtung von eigenen oder geleaste Grundstücken, Gebäuden und Wohnungen	7 616	12 920	10 640	2 280	7 094
68.3	Vermittlung und Verwaltung von Grundstücken, Gebäuden und Wohnungen für Dritte	7 142	22 704	18 764	3 941	3 953
68.31	Vermittlung von Grundstücken, Gebäuden und Wohnungen für Dritte	2 396	7 162	6 514	648	1 584
68.32	Verwaltung von Grundstücken, Gebäuden und Wohnungen für Dritte	4 746	15 542	12 250	3 292	2 369
M	Erbringung von freiberuflichen, wissenschaftlichen und technischen Dienstleistungen	42 918	238 478	220 725	17 754	45 757
69.10	Rechtsberatung	5 687	20 319	17 813	2 506	3 359
69.20	Wirtschaftsprüfung und Steuerberatung; Buchführung	4 826	40 176	36 920	3 256	5 266
70.10	Verwaltung und Führung von Unternehmen und Betrieben	3 306	35 676	34 453	1 224	10 817
70.2	Public-Relations- und Unternehmensberatung	9 496	36 787	34 798	1 989	9 048
70.21	Public-Relations-Beratung	248	2 005	1 933	72	266
70.22	Unternehmensberatung	9 248	34 782	32 865	1 917	8 782
71.1	Architektur- und Ingenieurbüros	9 402	44 583	41 615	2 968	7 397

# **9. Rechtliche Einheiten mit abhängig Beschäftigten und Umsatz in Hessen 2022** nach ausgewählten Wirtschaftsklassen

WZ 2008	Wirtschaftsabschnitt Wirtschaftsgruppe Wirtschaftsklasse	Rechtliche Einheiten	Abhängig Beschäftigte			Umsatz
		insgesamt	insgesamt	davon		Mill. Euro
				SVB <sup>1)</sup>	GEB <sup>2)</sup>	
71.11	Architekturbüros	3 012	8 707	7 928	779	1 426
71.12	Ingenieurbüros	6 390	35 876	33 687	2 189	5 970
71.20	Technische, physikalische und chemische Untersuchung	491	7 150	6 638	512	831
72.1	Forschung und Entwicklung im Bereich Natur-, Ingenieur-, Agrarwissenschaften und Medizin	536	12 886	12 439	447	1 600
72.11	Forschung und Entwicklung im Bereich Biotechnologie	64	3 455	3 277	179	267
72.19	Sonstige Forschung und Entwicklung im Bereich Natur-, Ingenieur-, Agrarwissenschaften und Medizin	472	9 431	9 162	269	1 334
72.20	Forschung und Entwicklung im Bereich Rechts-, Wirtschafts- und Sozialwissenschaften sowie im Bereich Sprach-, Kultur- und Kunstwissenschaften	90	1 219	1 108	111	12
73.1	Werbung	2 407	16 248	13 364	2 884	4 246
73.11	Werbeagenturen	2 226	12 984	10 176	2 808	2 117
73.12	Vermarktung und Vermittlung von Werbezeiten und Werbeflächen	181	3 265	3 188	77	2 129
73.20	Markt- und Meinungsforschung	181	2 464	2 157	308	459
74.10	Ateliers für Textil-, Schmuck-, Grafik- u. ä. Design	1 749	2 707	2 436	270	540
74.20	Fotografie und Fotolabors	825	426	335	91	80
74.30	Übersetzen und Dolmetschen	640	439	382	57	103
74.90	Sonstige freiberufliche, wissenschaftliche und technische Tätigkeiten a. n. g.	2 396	14 113	13 525	588	1 683
75.00	Veterinärwesen	886	3 286	2 742	543	317
<b>N</b>	<b>Erbringung von sonstigen wirtschaftlichen Dienstleistungen</b>	<b>19 337</b>	<b>313 155</b>	<b>274 895</b>	<b>38 260</b>	<b>33 986</b>
77.1	Vermietung von Kraftwagen	446	4 974	4 186	789	2 235
77.11	Vermietung von Kraftwagen mit einem Gesamtgewicht von 3,5 t oder weniger	352	4 825	4 053	773	2 060
77.12	Vermietung von Kraftwagen mit einem Gesamtgewicht von mehr als 3,5 t	94	149	133	16	176
77.2	Vermietung von Gebrauchsgütern	285	6 516	6 189	327	1 337
77.21	Vermietung von Sport- und Freizeitgeräten	46	82	55	27	8
77.22	Videotheken	8	36	24	11	2
77.29	Vermietung von sonstigen Gebrauchsgütern	231	6 398	6 110	288	1 327
77.3	Vermietung von Maschinen, Geräten und sonstigen beweglichen Sachen	854	3 997	3 700	297	6 506
77.31	Vermietung von landwirtschaftlichen Maschinen und Geräten	45	44	•	•	20
77.32	Vermietung von Baumaschinen und -geräten	287	960	846	113	282
77.33	Vermietung von Büromaschinen, Datenverarbeitungsgeräten und -einrichtungen	27	377	363	15	273
77.34	Vermietung von Wasserfahrzeugen	33	51	24	27	10
77.35	Vermietung von Luftfahrzeugen	33	30	•	•	107
77.39	Vermietung von sonstigen Maschinen, Geräten und beweglichen Sachen a. n. g.	429	2 536	2 412	124	5 814
77.40	Leasing von nichtfinanziellen immateriellen Vermögensgegenständen (ohne Copyrights)	82	570	529	41	216
78.10	Vermittlung von Arbeitskräften	524	5 009	4 667	342	1 012
78.20	Befristete Überlassung von Arbeitskräften	564	102 520	100 734	1 786	4 064
78.30	Sonstige Überlassung von Arbeitskräften	118	10 670	10 459	212	523
79.1	Reisebüros und Reiseveranstalter	869	8 800	8 315	485	1 362
79.11	Reisebüros	653	7 356	7 019	337	1 094

### 9. Rechtliche Einheiten mit abhängig Beschäftigten und Umsatz in Hessen 2022 nach ausgewählten Wirtschaftsklassen

WZ 2008	Wirtschaftsabschnitt Wirtschaftsgruppe Wirtschaftsklasse	Rechtliche Einheiten	Abhängig Beschäftigte			Umsatz  Mill. Euro
		insgesamt	insgesamt	davon		
				SVB <sup>1)</sup>	GEB <sup>2)</sup>	
79.12	Reiseveranstalter	216	1 444	1 296	148	267
79.90	Erbringung sonstiger Reservierungsdienstleistungen	94	530	423	108	43
80.10	Private Wach- und Sicherheitsdienste	562	23 452	20 793	2 659	1 431
80.20	Sicherheitsdienste mithilfe von Überwachungs- und Alarmsystemen	62	2 858	2 699	159	225
80.30	Detekteien	46	178	129	49	22
81.10	Hausmeisterdienste	3 391	15 125	12 653	2 471	2 105
81.2	Reinigung von Gebäuden, Straßen und Verkehrsmitteln	4 015	76 021	53 607	22 415	3 355
81.21	Allgemeine Gebäudereinigung	2 700	60 900	41 406	19 493	2 265
81.22	Spezielle Reinigung von Gebäuden und Reinigung von Maschinen	893	11 522	9 121	2 402	862
81.29	Reinigung a. n. g.	422	3 600	3 080	520	228
81.30	Garten- und Landschaftsbau sowie Erbringung von sonstigen gärtnerischen Dienstleistungen	3 432	13 035	11 326	1 709	1 387
82.1	Sekretariats- und Schreibdienste, Copy-Shops	879	1 510	1 187	322	124
82.11	Allgemeine Sekretariats- und Schreibdienste	661	1 274	1 034	240	94
82.19	Copy-Shops; Dokumentenvorbereitung und Erbringung sonstiger spezieller Sekretariatsdienste	218	236	153	83	31
82.20	Call Center	88	4 422	4 290	132	484
82.30	Messe-, Ausstellungs- und Kongressveranstalter	566	3 267	2 820	447	664
82.9	Erbringung sonstiger wirtschaftlicher Dienstleistungen für Unternehmen und Privatpersonen	2 460	29 701	26 192	3 510	6 890
82.91	Inkassobüros und Auskunftsteien	107	2 305	2 230	75	603
82.92	Abfüllen und Verpacken	112	3 316	2 759	557	353
82.99	Erbringung sonstiger wirtschaftlicher Dienstleistungen für Unternehmen und Privatpersonen a. n. g.	2 241	24 081	21 202	2 878	5 935
<b>P</b>	<b>Erziehung und Unterricht</b>	6 817	110 677	96 759	13 918	•
85.10	Kindergärten und Vorschulen	926	26 900	23 884	3 016	100
85.20	Grundschulen	508	6 936	•	•	•
85.3	Weiterführende Schulen	816	21 241	20 454	787	264
85.31	Allgemein bildende weiterführende Schulen	492	13 405	12 873	532	10
85.32	Berufsbildende weiterführende Schulen	324	7 835	7 581	255	253
85.4	Tertiärer und post-sekundärer, nicht tertiärer Unterricht	321	36 608	30 113	6 496	736
85.41	Post-sekundärer, nicht tertiärer Unterricht	184	368	305	63	32
85.42	Tertiärer Unterricht	137	36 240	29 807	6 433	704
85.5	Sonstiger Unterricht	4 208	18 745	15 477	3 268	986
85.51	Sport- und Freizeitunterricht	1 109	1 861	1 183	678	121
85.52	Kulturunterricht	244	713	402	311	28
85.53	Fahr- und Flugschulen	831	2 369	1 709	660	237
85.59	Sonstiger Unterricht a. n. g.	2 024	13 802	12 183	1 619	600
85.60	Erbringung von Dienstleistungen für den Unterricht	38	246	•	•	6
<b>Q</b>	<b>Gesundheits- und Sozialwesen</b>	20 924	412 430	377 705	34 725	15 483
86.10	Krankenhäuser	293	106 405	103 630	2 775	9 303
86.2	Arzt- und Zahnarztpraxen	9 493	69 904	59 486	10 419	1 834
86.21	Arztpraxen für Allgemeinmedizin	2 419	13 198	10 503	2 695	111
86.22	Facharztpraxen	3 923	32 811	28 311	4 501	992
86.23	Zahnarztpraxen	3 151	23 895	20 672	3 223	731

### 9. Rechtliche Einheiten mit abhängig Beschäftigten und Umsatz in Hessen 2022 nach ausgewählten Wirtschaftsklassen

WZ 2008	Wirtschaftsabschnitt Wirtschaftsgruppe Wirtschaftsklasse	Rechtliche Einheiten	Abhängig Beschäftigte			Umsatz
		insgesamt	insgesamt	davon		Mill. Euro
				SVB <sup>1)</sup>	GEB <sup>2)</sup>	
86.90	Gesundheitswesen a. n. g.	7 258	40 269	33 692	6 577	1 475
87.10	Pflegeheime	381	47 203	44 301	2 902	861
87.20	Stationäre Einrichtungen zur psychosozialen Betreuung, Suchtbekämpfung u. Ä.	31	1 651	1 541	110	59
87.30	Altenheime; Alten- und Behindertenwohnheime	200	17 316	16 178	1 138	369
87.90	Sonstige Heime (ohne Erholungs- und Ferienheime)	121	6 268	5 909	360	81
88.10	Soziale Betreuung älterer Menschen und Behinderter	1 550	50 424	45 235	5 188	454
88.9	Sonstiges Sozialwesen (ohne Heime)	1 597	72 990	67 733	5 257	1 047
88.91	Tagesbetreuung von Kindern	360	10 298	9 130	1 168	•
88.99	Sonstiges Sozialwesen a. n. g.	1 237	62 692	58 603	4 089	•
<b>R</b>	<b>Kunst, Unterhaltung und Erholung</b>	6 910	30 300	21 935	8 366	2 905
90.0	Kreative, künstlerische und unterhaltende Tätigkeiten	2 837	5 751	5 077	674	780
90.01	Darstellende Kunst	636	1 990	1 855	136	78
90.02	Erbringung von Dienstleistungen für die darstellende Kunst	187	1 011	903	108	128
90.03	Künstlerisches und schriftstellerisches Schaffen	1 918	339	228	111	168
90.04	Betrieb von Kultur- und Unterhaltungseinrichtungen	96	2 410	2 092	319	406
91.0	Bibliotheken, Archive, Museen, botanische und zoologische Gärten	135	2 758	2 457	301	61
91.01	Bibliotheken und Archive	24	909	887	22	5
91.02	Museen	67	1 431	1 218	213	40
91.03	Betrieb von historischen Stätten und Gebäuden und ähnlichen Attraktionen	10	96	81	15	6
91.04	Botanische und zoologische Gärten sowie Naturparks	34	323	271	52	10
92.00	Spiel-, Wett- und Lotteriewesen	744	4 891	3 912	979	554
93.1	Erbringung von Dienstleistungen des Sports	2 531	13 833	8 573	5 260	1 217
93.11	Betrieb von Sportanlagen	325	2 883	1 538	1 345	171
93.12	Sportvereine	1 205	3 962	1 984	1 979	411
93.13	Fitnesszentren	659	5 024	3 247	1 777	310
93.19	Erbringung von sonstigen Dienstleistungen des Sports	342	1 964	1 804	160	325
93.2	Erbringung von sonstigen Dienstleistungen der Unterhaltung und der Erholung	663	3 068	1 916	1 152	293
93.21	Vergnügungs- und Themenparks	209	863	463	399	70
93.29	Erbringung von Dienstleistungen der Unterhaltung und der Erholung a. n. g.	454	2 205	1 453	753	223
<b>S</b>	<b>Erbringung von sonstigen Dienstleistungen</b>	18 525	82 622	66 553	16 069	3 829
94.1	Wirtschafts- und Arbeitgeberverbände, Berufsorganisationen	459	7 786	7 341	444	275
94.11	Wirtschafts- und Arbeitgeberverbände	256	3 854	3 657	197	207
94.12	Berufsorganisationen	203	3 932	3 684	248	68
94.20	Arbeitnehmervereinigungen	35	3 257	3 138	119	44
94.9	Kirchliche Vereinigungen; politische Parteien sowie sonstige Interessenvertretungen und Vereinigungen a. n. g.	3 994	38 700	31 352	7 348	618
94.91	Kirchliche und sonstige religiöse Vereinigungen	1 752	17 281	13 755	3 526	20
94.92	Politische Parteien und Vereinigungen	120	316	254	63	1
94.99	Sonstige Interessenvertretungen und Vereinigungen a. n. g.	2 122	21 102	17 343	3 759	596
95.1	Reparatur von Datenverarbeitungs- und Telekommunikationsgeräten	106	242	215	27	34
95.11	Reparatur von Datenverarbeitungsgeräten und peripheren Geräten	59	153	145	9	23

### 9. Rechtliche Einheiten mit abhängig Beschäftigten und Umsatz in Hessen 2022 nach ausgewählten Wirtschaftsklassen

WZ 2008	Wirtschaftsabschnitt Wirtschaftsgruppe Wirtschaftsklasse	Rechtliche Einheiten	Abhängig Beschäftigte			Umsatz
		insgesamt	insgesamt	davon		Mill. Euro
				SVB <sup>1)</sup>	GEB <sup>2)</sup>	
95.12	Reparatur von Telekommunikationsgeräten	47	89	70	19	11
95.2	Reparatur von Gebrauchsgütern	807	1 351	1 030	321	147
95.21	Reparatur von Geräten der Unterhaltungselektronik	63	182	164	18	20
95.22	Reparatur von elektrischen Haushaltsgeräten und Gartengeräten	56	115	79	36	14
95.23	Reparatur von Schuhen und Lederwaren	100	69	50	19	7
95.24	Reparatur von Möbeln und Einrichtungsgegenständen	100	212	174	38	20
95.25	Reparatur von Uhren und Schmuck	41	32	25	7	5
95.29	Reparatur von sonstigen Gebrauchsgütern	447	741	538	203	83
96.0	Erbringung von sonstigen überwiegend persönlichen Dienstleistungen	13 124	31 286	23 477	7 810	2 711
96.01	Wäscherei und chemische Reinigung	371	5 453	4 677	776	514
96.02	Frisör- und Kosmetiksalons	6 650	13 989	10 747	3 242	658
96.03	Bestattungswesen	423	1 333	905	428	176
96.04	Saunas, Solarien, Bäder u. Ä.	415	2 161	1 413	749	109
96.09	Erbringung von sonstigen Dienstleistungen a. n. g.	5 265	8 351	5 736	2 615	1 254
<b>I n s g e s a m t</b>		271 325	3 020 085	2 724 969	295 116	876 196

1) Sozialversicherungspflichtig Beschäftigte. — 2) Geringfügig entlohnt Beschäftigte.

# **10. Niederlassungen mit abhängig Beschäftigten in Hessen 2022** nach ausgewählten Wirtschaftsklassen

WZ 2008	Wirtschaftsabschnitt Wirtschaftsgruppe Wirtschaftsklasse	Nieder- lassungen	Abhängig Beschäftigte		
		insgesamt	insgesamt	davon	
				SVB <sup>1)</sup>	GEB <sup>2)</sup>
<b>B</b>	<b>Bergbau und Gewinnung von Steinen und Erden</b>	156	2 107	1 987	120
05.10	Steinkohlenbergbau	—	—	—	—
05.20	Braunkohlenbergbau	—	—	—	—
06.10	Gewinnung von Erdöl	1	•	•	•
06.20	Gewinnung von Erdgas	1	•	•	•
07.10	Eisenerzbergbau	—	—	—	—
07.2	NE-Metallerzbergbau	—	—	—	—
07.21	Bergbau auf Uran- und Thoriumerze	—	—	—	—
07.29	Sonstiger NE-Metallerzbergbau	—	—	—	—
08.1	Gewinnung von Natursteinen, Kies, Sand, Ton und Kaolin	135	1 345	1 228	117
08.11	Gewinnung von Naturwerksteinen und Natursteinen, Kalk- und Gipsstein, Kreide und Schiefer	66	673	625	48
08.12	Gewinnung von Kies, Sand, Ton und Kaolin	69	672	603	69
08.9	Sonstiger Bergbau; Gewinnung von Steinen und Erden a. n. g.	6	•	•	•
08.91	Bergbau auf chemische und Düngemittelminerale	—	—	—	—
08.92	Torfgewinnung	1	•	•	•
08.93	Gewinnung von Salz	1	•	•	•
08.99	Gewinnung von Steinen und Erden a. n. g.	4	•	•	•
09.10	Erbringung von Dienstleistungen für die Gewinnung von Erdöl und Erdgas	5	•	•	•
09.90	Erbringung von Dienstleistungen für den sonstigen Bergbau und die Gewinnung von Steinen und Erden	8	•	15	•
<b>C</b>	<b>Verarbeitendes Gewerbe</b>	15 483	455 250	435 116	20 134
10.1	Schlachten und Fleischverarbeitung	809	10 620	8 960	1 661
10.11	Schlachten (ohne Schlachten von Geflügel)	66	691	573	119
10.12	Schlachten von Geflügel	8	644	635	9
10.13	Fleischverarbeitung	735	9 285	7 752	1 533
10.20	Fischverarbeitung	4	•	•	•
10.3	Obst- und Gemüseverarbeitung	47	1 285	1 216	69
10.31	Kartoffelverarbeitung	5	•	•	9
10.32	Herstellung von Frucht- und Gemüsesäften	17	•	•	29
10.39	Sonstige Verarbeitung von Obst und Gemüse	25	785	753	32
10.4	Herstellung von pflanzlichen und tierischen Ölen und Fetten	11	•	•	•
10.41	Herstellung von Ölen und Fetten (ohne Margarine u.ä. Nahrungsfette)	11	•	•	•
10.42	Herstellung von Margarine u. ä. Nahrungsfetten	—	—	—	—
10.5	Milchverarbeitung	64	1 764	1 675	89
10.51	Milchverarbeitung (ohne Herstellung von Speiseeis)	31	1 103	1 058	45
10.52	Herstellung von Speiseeis	33	661	618	43
10.6	Mahl- und Schälmühlen, Herstellung von Stärke und Stärkeerzeugnissen	31	327	277	50
10.61	Mahl- und Schälmühlen	29	•	•	•
10.62	Herstellung von Stärke und Stärkeerzeugnissen	2	•	•	•
10.7	Herstellung von Back- und Teigwaren	848	19 249	15 339	3 910
10.71	Herstellung von Backwaren (ohne Dauerbackwaren)	817	18 192	14 323	3 869
10.72	Herstellung von Dauerbackwaren	20	983	956	28

# **10. Niederlassungen mit abhängig Beschäftigten in Hessen 2022** **nach ausgewählten Wirtschaftsklassen**

WZ 2008	Wirtschaftsabschnitt Wirtschaftsgruppe Wirtschaftsklasse	Nieder- lassungen	Abhängig Beschäftigte		
		insgesamt	insgesamt	davon	
				SVB <sup>1)</sup>	GEB <sup>2)</sup>
10.73	Herstellung von Teigwaren	11	74	60	14
10.8	Herstellung von sonstigen Nahrungsmitteln	212	11 309	10 954	356
10.81	Herstellung von Zucker	3	•	•	•
10.82	Herstellung von Süßwaren (ohne Dauerbackwaren)	30	5 303	•	•
10.83	Verarbeitung von Kaffee und Tee, Herstellung von Kaffee-Ersatz	46	214	119	95
10.84	Herstellung von Würzmitteln und Soßen	9	•	•	•
10.85	Herstellung von Fertiggerichten	33	345	283	62
10.86	Herstellung von homogenisierten und diätetischen Nahrungsmitteln	13	978	965	13
10.89	Herstellung von sonstigen Nahrungsmitteln a. n. g.	78	2 521	2 411	111
10.9	Herstellung von Futtermitteln	29	264	237	27
10.91	Herstellung von Futtermitteln für Nutztiere	17	108	91	16
10.92	Herstellung von Futtermitteln für sonstige Tiere	12	157	146	11
11.0	Getränkeherstellung	189	7 473	7 058	415
11.01	Herstellung von Spirituosen	43	•	•	•
11.02	Herstellung von Traubenwein	39	1 475	1 328	147
11.03	Herstellung von Apfelwein und anderen Fruchtweinen	34	217	152	64
11.04	Herstellung von Wermutwein und sonstigen aromatisierten Weinen	—	—	—	—
11.05	Herstellung von Bier	44	1 465	1 366	99
11.06	Herstellung von Malz	2	•	•	•
11.07	Herstellung von Erfrischungsgetränken; Gewinnung natürlicher Mineralwässer	27	4 086	4 028	58
12.00	Tabakverarbeitung	6	•	•	•
13.10	Spinnstoffaufbereitung und Spinnerei	11	135	132	4
13.20	Weberei	18	248	238	10
13.30	Veredlung von Textilien und Bekleidung	125	597	526	71
13.9	Herstellung von sonstigen Textilwaren	161	3 192	3 035	156
13.91	Herstellung von gewirktem und gestricktem Stoff	5	150	•	•
13.92	Herstellung von konfektionierten Textilwaren (ohne Bekleidung)	67	1 299	1 205	94
13.93	Herstellung von Teppichen	10	37	•	•
13.94	Herstellung von Seilerwaren	5	134	123	11
13.95	Herstellung von Vliesstoff und Erzeugnissen daraus (ohne Bekleidung)	5	602	•	•
13.96	Herstellung von technischen Textilien	24	398	385	14
13.99	Herstellung von sonstigen Textilwaren a. n. g.	45	572	539	33
14.1	Herstellung von Bekleidung (ohne Pelzbekleidung)	160	838	662	177
14.11	Herstellung von Lederbekleidung	2	•	•	•
14.12	Herstellung von Arbeits- und Berufsbekleidung	11	199	184	15
14.13	Herstellung von sonstiger Oberbekleidung	83	269	•	•
14.14	Herstellung von Wäsche	13	•	26	•
14.19	Herstellung von sonstiger Bekleidung und Bekleidungszubehör a. n. g.	51	326	236	90
14.20	Herstellung von Pelzwaren	10	•	•	•
14.3	Herstellung von Bekleidung aus gewirktem und gestricktem Stoff	7	•	•	•
14.31	Herstellung von Strumpfwaren	3	•	•	•



# **10. Niederlassungen mit abhängig Beschäftigten in Hessen 2022** **nach ausgewählten Wirtschaftsklassen**

WZ 2008	Wirtschaftsabschnitt Wirtschaftsgruppe Wirtschaftsklasse	Nieder- lassungen	Abhängig Beschäftigte		
		insgesamt	insgesamt	davon	
				SVB <sup>1)</sup>	GEB <sup>2)</sup>
14.39	Herstellung von sonstiger Bekleidung aus gewirktem und gestricktem Stoff	4	•	•	•
15.1	Herstellung von Leder und Lederwaren (ohne Herstellung von Lederbekleidung)	83	259	221	38
15.11	Herstellung von Leder und Lederfaserstoff; Zurichtung und Färben von Fellen	8	22	•	•
15.12	Lederverarbeitung (ohne Herstellung von Lederbekleidung)	75	237	•	•
15.20	Herstellung von Schuhen	22	110	99	12
16.10	Säge-, Hobel- und Holzimprägnierwerke	81	1 721	1 595	125
16.2	Herstellung von sonstigen Holz-, Kork-, Flecht- und Korbwaren (ohne Möbel)	731	6 322	5 730	592
16.21	Herstellung von Furnier-, Sperrholz-, Holzfaser- und Holzspanplatten	14	169	162	7
16.22	Herstellung von Parkettafeln	—	—	—	—
16.23	Herstellung von sonstigen Konstruktionsteilen, Fertigbauteilen, Ausbauelementen und Fertigteilbauten aus Holz	543	4 787	4 421	366
16.24	Herstellung von Verpackungsmitteln, Lagerbehältern und Ladungsträgern aus Holz	65	1 121	967	154
16.29	Herstellung von Holzwaren a. n. g., Kork-, Flecht- und Korbwaren (ohne Möbel)	109	245	179	66
17.1	Herstellung von Holz- und Zellstoff, Papier, Karton und Pappe	22	1 447	1 412	35
17.11	Herstellung von Holz- und Zellstoff	3	•	•	•
17.12	Herstellung von Papier, Karton und Pappe	19	•	•	•
17.2	Herstellung von Waren aus Papier, Karton und Pappe	131	6 508	6 309	198
17.21	Herstellung von Wellpapier und -pappe sowie von Verpackungsmitteln aus Papier, Karton und Pappe	58	4 085	3 982	103
17.22	Herstellung von Haushalts-, Hygiene- und Toilettenartikeln aus Zellstoff, Papier und Pappe	6	929	•	•
17.23	Herstellung von Schreibwaren und Bürobedarf aus Papier, Karton und Pappe	23	•	•	•
17.24	Herstellung von Tapeten	4	•	•	•
17.29	Herstellung von sonstigen Waren aus Papier, Karton und Pappe	40	1 120	1 060	60
18.1	Herstellung von Druckerzeugnissen	820	6 459	5 286	1 173
18.11	Drucken von Zeitungen	26	471	328	143
18.12	Drucken a. n. g.	567	4 623	3 778	845
18.13	Druck- und Medienvorstufe	170	628	546	82
18.14	Binden von Druckerzeugnissen und damit verbundene Dienstleistungen	57	737	634	103
18.20	Vervielfältigung von bespielten Ton-, Bild- und Datenträgern	43	61	50	11
19.10	Kokerei	1	•	•	•
19.20	Mineralölverarbeitung	7	•	•	•
20.1	Herstellung von chemischen Grundstoffen, Düngemitteln und Stickstoffverbindungen, Kunststoffen in Primärformen und synthetischem Kautschuk in Primärformen	134	23 203	23 101	102
20.11	Herstellung von Industriegasen	8	•	•	•
20.12	Herstellung von Farbstoffen und Pigmenten	12	1 873	1 868	5
20.13	Herstellung von sonstigen anorganischen Grundstoffen und Chemikalien	21	823	•	•
20.14	Herstellung von sonstigen organischen Grundstoffen und Chemikalien	29	11 629	11 616	13
20.15	Herstellung von Düngemitteln und Stickstoffverbindungen	10	4 384	4 367	18

# **10. Niederlassungen mit abhängig Beschäftigten in Hessen 2022** **nach ausgewählten Wirtschaftsklassen**

WZ 2008	Wirtschaftsabschnitt Wirtschaftsgruppe Wirtschaftsklasse	Nieder- lassungen	Abhängig Beschäftigte		
		insgesamt	insgesamt	davon	
				SVB <sup>1)</sup>	GEB <sup>2)</sup>
20.16	Herstellung von Kunststoffen in Primärformen	52	4 403	4 356	46
20.17	Herstellung von synthetischem Kautschuk in Primärformen	2	•	•	•
20.20	Herstellung von Schädlingsbekämpfungsmitteln, Pflanzenschutz- und Desinfektionsmitteln	16	966	955	11
20.30	Herstellung von Anstrichmitteln, Druckfarben und Kittungen	45	3 922	3 871	51
20.4	Herstellung von Seifen, Wasch-, Reinigungs- und Körperpflegemitteln sowie von Duftstoffen	103	3 029	2 907	123
20.41	Herstellung von Seifen, Wasch-, Reinigungs- und Poliermitteln	29	1 053	1 021	33
20.42	Herstellung von Körperpflegemitteln und Duftstoffen	74	1 976	1 886	90
20.5	Herstellung von sonstigen chemischen Erzeugnissen	83	•	8 086	•
20.51	Herstellung von pyrotechnischen Erzeugnissen	3	•	•	•
20.52	Herstellung von Klebstoffen	7	296	•	•
20.53	Herstellung von ätherischen Ölen	1	•	•	•
20.59	Herstellung von sonstigen chemischen Erzeugnissen a. n. g.	72	7 896	7 790	106
20.60	Herstellung von Chemiefasern	6	•	822	•
21.10	Herstellung von pharmazeutischen Grundstoffen	8	216	•	•
21.20	Herstellung von pharmazeutischen Spezialitäten und sonstigen pharmazeutischen Erzeugnissen	76	26 096	•	•
22.1	Herstellung von Gummiwaren	86	12 417	12 292	124
22.11	Herstellung und Runderneuerung von Bereifungen	30	7 695	7 673	22
22.19	Herstellung von sonstigen Gummiwaren	56	4 722	4 619	103
22.2	Herstellung von Kunststoffwaren	503	21 800	20 999	801
22.21	Herstellung von Platten, Folien, Schläuchen und Profilen aus Kunststoffen	111	6 974	6 818	157
22.22	Herstellung von Verpackungsmitteln aus Kunststoffen	61	3 053	2 955	97
22.23	Herstellung von Baubedarfsartikeln aus Kunststoffen	108	3 363	3 196	167
22.29	Herstellung von sonstigen Kunststoffwaren	223	8 410	8 030	380
23.1	Herstellung von Glas und Glaswaren	54	989	951	39
23.11	Herstellung von Flachglas	2	•	•	•
23.12	Veredelung und Bearbeitung von Flachglas	20	428	414	14
23.13	Herstellung von Hohlglas	4	103	•	•
23.14	Herstellung von Glasfasern und Waren daraus	3	•	•	•
23.19	Herstellung, Veredelung und Bearbeitung von sonstigem Glas einschließlich technischen Glaswaren	25	394	381	13
23.20	Herstellung von feuerfesten keramischen Werkstoffen und Waren	15	697	•	•
23.3	Herstellung von keramischen Baumaterialien	12	500	496	4
23.31	Herstellung von keramischen Wand- und Bodenfliesen und -platten	4	•	•	•
23.32	Herstellung von Ziegeln und sonstiger Baukeramik	8	•	•	•
23.4	Herstellung von sonstigen Porzellan- und keramischen Erzeugnissen	30	120	•	•
23.41	Herstellung von keramischen Haushaltswaren und Ziergegenständen	20	38	23	15
23.42	Herstellung von Sanitärkeramik	5	•	•	•
23.43	Herstellung von Isolatoren und Isolierteilen aus Keramik	1	•	•	•
23.44	Herstellung von keramischen Erzeugnissen für sonstige technische Zwecke	—	—	—	—
23.49	Herstellung von sonstigen keramischen Erzeugnissen	4	•	•	•

# **10. Niederlassungen mit abhängig Beschäftigten in Hessen 2022** nach ausgewählten Wirtschaftsklassen

WZ 2008	Wirtschaftsabschnitt Wirtschaftsgruppe Wirtschaftsklasse	Nieder- lassungen	Abhängig Beschäftigte		
		insgesamt	insgesamt	davon	
				SVB <sup>1)</sup>	GEB <sup>2)</sup>
23.5	Herstellung von Zement, Kalk und gebranntem Gips	8	751	740	11
23.51	Herstellung von Zement	3	•	•	•
23.52	Herstellung von Kalk und gebranntem Gips	5	•	•	•
23.6	Herstellung von Erzeugnissen aus Beton, Zement und Gips	168	4 427	4 252	174
23.61	Herstellung von Erzeugnissen aus Beton, Zement und Kalksandstein für den Bau	91	2 872	2 762	110
23.62	Herstellung von Gipserzeugnissen für den Bau	2	•	•	•
23.63	Herstellung von Frischbeton (Transportbeton)	52	777	718	58
23.64	Herstellung von Mörtel und anderem Beton (Trockenbeton)	13	605	•	•
23.65	Herstellung von Faserzementwaren	—	—	—	—
23.69	Herstellung von sonstigen Erzeugnissen aus Beton, Zement und Gips a. n. g.	10	•	•	•
23.70	Be- und Verarbeitung von Naturwerksteinen und Natursteinen a. n. g.	446	1 586	1 309	277
23.9	Herstellung von Schleifkörpern und Schleifmitteln auf Unterlage sowie sonstigen Erzeugnissen aus nichtmetallischen Mineralien a. n. g.	50	2 819	2 776	42
23.91	Herstellung von Schleifkörpern und Schleifmitteln auf Unterlage	8	840	817	23
23.99	Herstellung von sonstigen Erzeugnissen aus nichtmetallischen Mineralien a. n. g.	42	1 979	1 960	19
24.10	Erzeugung von Roheisen, Stahl und Ferrolegierungen	22	2 186	2 165	21
24.20	Herstellung von Stahlrohren, Rohrform-, Rohrverschluss- und Rohrverbindungsstücken aus Stahl	17	93	83	10
24.3	Sonstige erste Bearbeitung von Eisen und Stahl	8	163	159	4
24.31	Herstellung von Blankstahl	3	•	•	•
24.32	Herstellung von Kaltband mit einer Breite von weniger als 600 mm	2	•	•	•
24.33	Herstellung von Kaltprofilen	3	•	•	•
24.34	Herstellung von kaltgezogenem Draht	—	—	—	—
24.4	Erzeugung und erste Bearbeitung von NE-Metallen	37	5 402	5 372	30
24.41	Erzeugung und erste Bearbeitung von Edelmetallen	15	•	•	•
24.42	Erzeugung und erste Bearbeitung von Aluminium	5	91	•	•
24.43	Erzeugung und erste Bearbeitung von Blei, Zink und Zinn	1	•	•	•
24.44	Erzeugung und erste Bearbeitung von Kupfer	2	•	•	•
24.45	Erzeugung und erste Bearbeitung von sonstigen NE-Metallen	13	•	•	4
24.46	Aufbereitung von Kernbrennstoffen	1	•	•	•
24.5	Gießereien	41	6 241	6 199	41
24.51	Eisengießereien	14	4 990	•	•
24.52	Stahlgießereien	2	•	•	•
24.53	Leichtmetallgießereien	22	•	•	28
24.54	Buntmetallgießereien	3	•	•	•
25.1	Stahl- und Leichtmetallbau	678	6 807	6 160	647
25.11	Herstellung von Metallkonstruktionen	490	5 281	4 793	488
25.12	Herstellung von Ausbauelementen aus Metall	188	1 526	1 367	159
25.2	Herstellung von Metalltanks und -behältern; Herstellung von Heizkörpern und -kesseln für Zentralheizungen	19	3 600	3 583	17
25.21	Herstellung von Heizkörpern und -kesseln für Zentralheizungen	7	3 471	3 458	13
25.29	Herstellung von Sammelbehältern, Tanks u. ä. Behältern aus Metall	12	130	125	5

# **10. Niederlassungen mit abhängig Beschäftigten in Hessen 2022** **nach ausgewählten Wirtschaftsklassen**

WZ 2008	Wirtschaftsabschnitt Wirtschaftsgruppe Wirtschaftsklasse	Nieder- lassungen	Abhängig Beschäftigte		
		insgesamt	insgesamt	davon	
				SVB <sup>1)</sup>	GEB <sup>2)</sup>
25.30	Herstellung von Dampfkesseln (ohne Zentralheizungskessel)	5	•	•	•
25.40	Herstellung von Waffen und Munition	11	•	•	•
25.50	Herstellung von Schmiede-, Press-, Zieh- und Stanzteilen, gewalzten Ringen und pulvermetallurgischen Erzeugnissen	97	6 174	5 952	223
25.6	Oberflächenveredlung und Wärmebehandlung; Mechanik a. n. g.	1 413	11 488	10 106	1 383
25.61	Oberflächenveredlung und Wärmebehandlung	220	3 701	3 415	286
25.62	Mechanik a. n. g.	1 193	7 788	6 691	1 096
25.7	Herstellung von Schneidwaren, Werkzeugen, Schließern und Beschlägen aus unedlen Metallen	267	6 985	6 634	351
25.71	Herstellung von Schneidwaren und Bestecken aus unedlen Metallen	10	30	13	17
25.72	Herstellung von Schließern und Beschlägen aus unedlen Metallen	49	1 660	1 624	37
25.73	Herstellung von Werkzeugen	208	5 295	4 997	298
25.9	Herstellung von sonstigen Metallwaren	282	8 583	8 148	434
25.91	Herstellung von Fässern, Trommeln, Dosen, Eimern u. ä. Behältern aus Metall	13	•	•	•
25.92	Herstellung von Verpackungen und Verschlüssen aus Eisen, Stahl und NE-Metall	8	•	•	•
25.93	Herstellung von Drahtwaren, Ketten und Federn	23	844	815	29
25.94	Herstellung von Schrauben und Nieten	13	1 605	1 562	43
25.99	Herstellung von sonstigen Metallwaren a. n. g.	225	4 593	4 257	335
26.1	Herstellung von elektronischen Bauelementen und Leiterplatten	171	2 101	1 965	136
26.11	Herstellung von elektronischen Bauelementen	145	1 773	1 658	115
26.12	Herstellung von bestückten Leiterplatten	26	328	307	21
26.20	Herstellung von Datenverarbeitungsgeräten und peripheren Geräten	121	1 002	937	65
26.30	Herstellung von Geräten und Einrichtungen der Telekommunikationstechnik	94	1 420	1 376	44
26.40	Herstellung von Geräten der Unterhaltungselektronik	40	520	493	27
26.5	Herstellung von Mess-, Kontroll-, Navigations- u. ä. Instrumenten und Vorrichtungen; Herstellung von Uhren	261	16 261	15 968	292
26.51	Herstellung von Mess-, Kontroll-, Navigations- u. ä. Instrumenten und Vorrichtungen	253	•	•	•
26.52	Herstellung von Uhren	8	•	•	•
26.60	Herstellung von Bestrahlungs- und Elektrotherapiegeräten und elektromedizinischen Geräten	30	•	•	•
26.70	Herstellung von optischen und fotografischen Instrumenten und Geräten	93	4 153	4 051	102
26.80	Herstellung von magnetischen und optischen Datenträgern	3	•	•	•
27.1	Herstellung von Elektromotoren, Generatoren, Transformatoren, Elektrizitätsverteilungs- und -schalteinrichtungen	211	7 968	7 641	327
27.11	Herstellung von Elektromotoren, Generatoren und Transformatoren	88	2 531	2 385	146
27.12	Herstellung von Elektrizitätsverteilungs- und -schalteinrichtungen	123	5 438	5 256	182
27.20	Herstellung von Batterien und Akkumulatoren	11	1 141	1 130	10
27.3	Herstellung von Kabeln und elektrischem Installationsmaterial	69	3 246	3 095	151
27.31	Herstellung von Glasfaserkabeln	5	•	•	•

# **10. Niederlassungen mit abhängig Beschäftigten in Hessen 2022** **nach ausgewählten Wirtschaftsklassen**

WZ 2008	Wirtschaftsabschnitt Wirtschaftsgruppe Wirtschaftsklasse	Nieder- lassungen	Abhängig Beschäftigte		
		insgesamt	insgesamt	davon	
				SVB <sup>1)</sup>	GEB <sup>2)</sup>
27.32	Herstellung von sonstigen elektronischen und elektrischen Drähten und Kabeln	22	1 077	•	•
27.33	Herstellung von elektrischem Installationsmaterial	42	•	2 031	•
27.40	Herstellung von elektrischen Lampen und Leuchten	68	950	899	51
27.5	Herstellung von Haushaltsgeräten	26	1 500	1 466	35
27.51	Herstellung von elektrischen Haushaltsgeräten	24	•	•	•
27.52	Herstellung von nicht elektrischen Haushaltsgeräten	2	•	•	•
27.90	Herstellung von sonstigen elektrischen Ausrüstungen und Geräten a. n. g.	141	11 618	11 492	127
28.1	Herstellung von nicht wirtschaftszweigspezifischen Maschinen	178	11 929	11 723	205
28.11	Herstellung von Verbrennungsmotoren und Turbinen (ohne Motoren für Luft- und Straßenfahrzeuge)	9	734	724	10
28.12	Herstellung von hydraulischen und pneumatischen Komponenten und Systemen	45	2 352	2 289	63
28.13	Herstellung von Pumpen und Kompressoren a. n. g.	39	1 764	1 731	33
28.14	Herstellung von Armaturen a. n. g.	35	3 463	3 423	40
28.15	Herstellung von Lagern, Getrieben, Zahnrädern und Antriebselementen	50	3 617	3 557	60
28.2	Herstellung von sonstigen nicht wirtschaftszweigspezifischen Maschinen	455	17 347	16 761	586
28.21	Herstellung von Öfen und Brennern	52	811	767	43
28.22	Herstellung von Hebezeugen und Fördermitteln	67	3 372	3 253	119
28.23	Herstellung von Büromaschinen (ohne Datenverarbeitungsgeräte und periphere Geräte)	7	•	•	•
28.24	Herstellung von handgeführten Werkzeugen mit Motorantrieb	6	•	•	•
28.25	Herstellung von kälte- und lufttechnischen Erzeugnissen, nicht für den Haushalt	94	3 028	2 921	107
28.29	Herstellung von sonstigen nicht wirtschaftszweigspezifischen Maschinen a. n. g.	229	9 451	9 145	306
28.30	Herstellung von land- und forstwirtschaftlichen Maschinen	13	879	867	12
28.4	Herstellung von Werkzeugmaschinen	157	3 939	3 791	148
28.41	Herstellung von Werkzeugmaschinen für die Metallbearbeitung	108	2 763	2 653	110
28.49	Herstellung von sonstigen Werkzeugmaschinen	49	1 176	1 137	38
28.9	Herstellung von Maschinen für sonstige bestimmte Wirtschaftszweige	445	16 263	15 822	441
28.91	Herstellung von Maschinen für die Metallerzeugung, von Walzwerkseinrichtungen und Gießmaschinen	10	54	45	9
28.92	Herstellung von Bergwerks-, Bau- und Baustoffmaschinen	23	493	482	12
28.93	Herstellung von Maschinen für die Nahrungs- und Genussmittelerzeugung und die Tabakverarbeitung	37	1 851	1 791	60
28.94	Herstellung von Maschinen für die Textil- und Bekleidungsherstellung und die Lederverarbeitung	18	1 555	1 531	24
28.95	Herstellung von Maschinen für die Papiererzeugung und -verarbeitung	10	499	484	15
28.96	Herstellung von Maschinen für die Verarbeitung von Kunststoffen und Kautschuk	40	1 820	1 778	42
28.99	Herstellung von Maschinen für sonstige bestimmte Wirtschaftszweige a. n. g.	307	9 990	9 710	280
29.10	Herstellung von Kraftwagen und Kraftwagenmotoren	27	•	•	14
29.20	Herstellung von Karosserien, Aufbauten und Anhängern	85	•	•	90
29.3	Herstellung von Teilen und Zubehör für Kraftwagen	115	34 056	33 936	120

# **10. Niederlassungen mit abhängig Beschäftigten in Hessen 2022** **nach ausgewählten Wirtschaftsklassen**

WZ 2008	Wirtschaftsabschnitt Wirtschaftsgruppe Wirtschaftsklasse	Nieder- lassungen	Abhängig Beschäftigte		
		insgesamt	insgesamt	davon	
				SVB <sup>1)</sup>	GEB <sup>2)</sup>
29.31	Herstellung elektrischer und elektronischer Ausrüstungsgegenstände für Kraftwagen	14	1 005	•	•
29.32	Herstellung von sonstigen Teilen und sonstigem Zubehör für Kraftwagen	101	33 050	•	•
30.1	Schiff- und Bootsbau	7	37	34	3
30.11	Schiffbau (ohne Boots- und Yachtbau)	2	•	•	•
30.12	Boots- und Yachtbau	5	•	•	•
30.20	Schienenfahrzeugbau	9	•	•	•
30.30	Luft- und Raumfahrzeugbau	19	1 612	1 598	14
30.40	Herstellung von militärischen Kampffahrzeugen	4	•	•	•
30.9	Herstellung von Fahrzeugen a. n. g.	33	1 035	999	36
30.91	Herstellung von Krafträdern	8	•	•	•
30.92	Herstellung von Fahrrädern sowie von Behindertenfahrzeugen	21	207	183	24
30.99	Herstellung von sonstigen Fahrzeugen a. n. g.	4	•	•	•
31.0	Herstellung von Möbeln	542	6 406	6 061	345
31.01	Herstellung von Büro- und Ladenmöbeln	94	2 634	2 544	90
31.02	Herstellung von Küchenmöbeln	55	179	156	23
31.03	Herstellung von Matratzen	8	122	99	23
31.09	Herstellung von sonstigen Möbeln	385	3 471	3 262	209
32.1	Herstellung von Münzen, Schmuck und ähnlichen Erzeugnissen	228	•	282	•
32.11	Herstellung von Münzen	2	•	•	•
32.12	Herstellung von Schmuck, Gold- und Silberschmiedewaren (ohne Fantasieschmuck)	192	361	•	•
32.13	Herstellung von Fantasieschmuck	34	•	•	27
32.20	Herstellung von Musikinstrumenten	79	415	373	41
32.30	Herstellung von Sportgeräten	42	619	548	72
32.40	Herstellung von Spielwaren	49	•	144	•
32.50	Herstellung von medizinischen und zahnmedizinischen Apparaten und Materialien	812	17 199	16 013	1 186
32.9	Herstellung von Erzeugnissen a. n. g.	181	1 541	1 412	129
32.91	Herstellung von Besen und Bürsten	5	436	412	25
32.99	Herstellung von sonstigen Erzeugnissen a. n. g.	176	1 105	1 000	104
33.1	Reparatur von Metallerzeugnissen, Maschinen und Ausrüstungen	861	12 920	12 422	498
33.11	Reparatur von Metallerzeugnissen	77	645	585	60
33.12	Reparatur von Maschinen	467	4 589	4 281	309
33.13	Reparatur von elektronischen und optischen Geräten	44	272	260	12
33.14	Reparatur von elektrischen Ausrüstungen	46	1 881	1 836	44
33.15	Reparatur und Instandhaltung von Schiffen, Booten und Yachten	17	38	31	7
33.16	Reparatur und Instandhaltung von Luft- und Raumfahrzeugen	25	3 003	2 993	10
33.17	Reparatur und Instandhaltung von Fahrzeugen a. n. g.	142	2 320	2 289	31
33.19	Reparatur von sonstigen Ausrüstungen	43	173	147	26
33.20	Installation von Maschinen und Ausrüstungen a. n. g.	380	8 585	8 336	249
<b>D</b>	<b>Energieversorgung</b>	<b>3 734</b>	<b>21 157</b>	<b>20 718</b>	<b>439</b>
35.1	Elektrizitätsversorgung	3 483	18 996	18 633	363
35.11	Elektrizitätserzeugung	3 265	9 254	•	•

# **10. Niederlassungen mit abhängig Beschäftigten in Hessen 2022** nach ausgewählten Wirtschaftsklassen

WZ 2008	Wirtschaftsabschnitt Wirtschaftsgruppe Wirtschaftsklasse	Nieder- lassungen	Abhängig Beschäftigte		
		insgesamt	insgesamt	davon	
				SVB <sup>1)</sup>	GEB <sup>2)</sup>
35.12	Elektrizitätsübertragung	17	•	•	•
35.13	Elektrizitätsverteilung	134	8 898	8 796	102
35.14	Elektrizitätshandel	67	•	778	•
35.2	Gasversorgung	163	1 527	1 473	55
35.21	Gaserzeugung	138	140	•	•
35.22	Gasverteilung durch Rohrleitungen	19	832	827	5
35.23	Gashandel durch Rohrleitungen	6	555	•	•
35.30	Wärme- und Kälteversorgung	88	634	612	22
<b>Wasserversorgung; Abwasser- und Abfallentsorgung und Beseitigung von Umweltverschmutzungen</b>		974	21 538	20 650	888
<b>E</b>					
36.00	Wasserversorgung	158	2 721	2 649	72
37.00	Abwasserentsorgung	227	3 363	3 176	187
38.1	Sammlung von Abfällen	191	7 526	7 287	239
38.11	Sammlung nicht gefährlicher Abfälle	183	7 388	7 159	230
38.12	Sammlung gefährlicher Abfälle	8	138	129	9
38.2	Abfallbehandlung und -beseitigung	182	4 439	4 291	148
38.21	Behandlung und Beseitigung nicht gefährlicher Abfälle	162	3 798	3 656	142
38.22	Behandlung und Beseitigung gefährlicher Abfälle	20	641	635	6
38.3	Rückgewinnung	180	2 824	2 616	208
38.31	Zerlegen von Schiffs- und Fahrzeugwracks und anderen Altwaren	40	142	120	22
38.32	Rückgewinnung sortierter Werkstoffe	140	2 683	2 497	186
39.00	Beseitigung von Umweltverschmutzungen und sonstige Entsorgung	36	665	631	33
<b>F</b>	<b>Baugewerbe</b>	30 278	152 998	140 687	12 311
41.10	Erschließung von Grundstücken; Bauträger	551	2 381	2 150	230
41.20	Bau von Gebäuden	1 736	19 150	18 277	873
42.1	Bau von Straßen und Bahnverkehrsstrecken	401	7 777	7 515	263
42.11	Bau von Straßen	326	6 117	5 902	214
42.12	Bau von Bahnverkehrsstrecken	52	798	770	28
42.13	Brücken- und Tunnelbau	23	862	842	20
42.2	Leitungstiefbau und Kläranlagenbau	370	4 365	4 131	234
42.21	Rohrleitungstiefbau, Brunnenbau und Kläranlagenbau	137	2 769	2 622	146
42.22	Kabelnetzleitungstiefbau	233	1 596	1 509	88
42.9	Sonstiger Tiefbau	355	5 607	5 318	290
42.91	Wasserbau	17	66	56	10
42.99	Sonstiger Tiefbau a. n. g.	338	5 541	5 262	279
43.1	Abbrucharbeiten und vorbereitende Baustellenarbeiten	590	3 396	3 123	273
43.11	Abbrucharbeiten	352	2 070	1 908	163
43.12	Vorbereitende Baustellenarbeiten	227	1 125	1 028	97
43.13	Test- und Suchbohrung	11	201	187	13
43.2	Bauinstallation	11 105	55 558	50 943	4 615
43.21	Elektroinstallation	3 155	20 092	18 437	1 655
43.22	Gas-, Wasser-, Heizungs- sowie Lüftungs- und Klimainstallation	3 628	23 989	21 934	2 055
43.29	Sonstige Bauinstallation	4 322	11 476	10 572	905
43.3	Sonstiger Ausbau	10 912	33 846	29 992	3 854

# **10. Niederlassungen mit abhängig Beschäftigten in Hessen 2022** **nach ausgewählten Wirtschaftsklassen**

WZ 2008	Wirtschaftsabschnitt Wirtschaftsgruppe Wirtschaftsklasse	Nieder- lassungen	Abhängig Beschäftigte		
		insgesamt	insgesamt	davon	
				SVB <sup>1)</sup>	GEB <sup>2)</sup>
43.31	Anbringen von Stuckaturen, Gipserei und Verputzerei	586	2 643	2 418	225
43.32	Bautischlerei und -schlosserei	3 156	9 230	8 017	1 213
43.33	Fußboden-, Fliesen- und Plattenlegerei, Tapeziererei	4 077	8 908	7 664	1 245
43.34	Malerei und Glaserei	2 642	12 156	11 084	1 073
43.39	Sonstiger Ausbau a. n. g.	451	909	810	99
43.9	Sonstige spezialisierte Bautätigkeiten	4 258	20 918	19 238	1 680
43.91	Dachdeckerei und Zimmerei	1 726	9 470	8 600	871
43.99	Sonstige spezialisierte Bautätigkeiten a. n. g.	2 532	11 448	10 639	809
<b>G</b>	<b>Handel; Instandhaltung und Reparatur von Kraftfahrzeugen</b>	51 948	440 936	378 795	62 141
45.1	Handel mit Kraftwagen	3 141	29 072	26 748	2 324
45.11	Handel mit Kraftwagen mit einem Gesamtgewicht von 3,5 t oder weniger	2 975	27 601	25 416	2 186
45.19	Handel mit Kraftwagen mit einem Gesamtgewicht von mehr als 3,5 t	166	1 471	1 332	138
45.20	Instandhaltung und Reparatur von Kraftwagen	3 866	16 478	14 370	2 109
45.3	Handel mit Kraftwagenteilen und -zubehör	1 599	10 498	9 792	706
45.31	Großhandel mit Kraftwagenteilen und -zubehör	333	6 709	6 468	241
45.32	Einzelhandel mit Kraftwagenteilen und -zubehör	1 266	3 789	3 324	465
45.40	Handel mit Krafträdern, Kraftradteilen und -zubehör; Instandhaltung und Reparatur von Krafträdern	366	1 267	1 087	180
46.1	Handelsvermittlung	3 307	9 627	8 336	1 291
46.11	Handelsvermittlung von landwirtschaftlichen Grundstoffen, lebenden Tieren, textilen Rohstoffen und Halbwaren	87	174	101	72
46.12	Handelsvermittlung von Brennstoffen, Erzen, Metallen und technischen Chemikalien	88	138	111	27
46.13	Handelsvermittlung von Holz, Baustoffen und Anstrichmitteln	313	744	671	73
46.14	Handelsvermittlung von Maschinen, technischem Bedarf, Wasser- und Luftfahrzeugen	653	2 643	2 437	206
46.15	Handelsvermittlung von Möbeln, Einrichtungs- und Haushaltsgegenständen, Eisen- und Metallwaren	284	369	302	68
46.16	Handelsvermittlung von Textilien, Bekleidung, Schuhen und Lederwaren	204	980	744	236
46.17	Handelsvermittlung von Nahrungsmitteln, Getränken und Tabakwaren	156	345	281	64
46.18	Handelsvermittlung von sonstigen Waren	1 066	2 367	1 960	408
46.19	Handelsvermittlung von Waren ohne ausgeprägten Schwerpunkt	456	1 867	1 730	137
46.2	Großhandel mit landwirtschaftlichen Grundstoffen und lebenden Tieren	319	2 174	1 819	355
46.21	Großhandel mit Getreide, Rohtabak, Saatgut und Futtermitteln	126	1 096	940	156
46.22	Großhandel mit Blumen und Pflanzen	77	611	516	95
46.23	Großhandel mit lebenden Tieren	96	446	349	96
46.24	Großhandel mit Häuten, Fellen und Leder	20	22	14	8
46.3	Großhandel mit Nahrungs- und Genussmitteln, Getränken und Tabakwaren	1 351	20 364	18 149	2 215
46.31	Großhandel mit Obst, Gemüse und Kartoffeln	159	1 709	1 506	203
46.32	Großhandel mit Fleisch und Fleischwaren	114	1 030	909	121
46.33	Großhandel mit Milch, Milcherzeugnissen, Eiern, Speiseölen und Nahrungsfetten	79	713	607	106



# **10. Niederlassungen mit abhängig Beschäftigten in Hessen 2022** **nach ausgewählten Wirtschaftsklassen**

WZ 2008	Wirtschaftsabschnitt Wirtschaftsgruppe Wirtschaftsklasse	Nieder- lassungen	Abhängig Beschäftigte		
		insgesamt	insgesamt	davon	
				SVB <sup>1)</sup>	GEB <sup>2)</sup>
46.34	Großhandel mit Getränken	355	3 936	2 865	1 071
46.35	Großhandel mit Tabakwaren	41	398	338	60
46.36	Großhandel mit Zucker, Süßwaren und Backwaren	35	953	906	47
46.37	Großhandel mit Kaffee, Tee, Kakao und Gewürzen	61	630	560	70
46.38	Großhandel mit sonstigen Nahrungs- und Genussmitteln	303	5 025	4 731	294
46.39	Großhandel mit Nahrungs- und Genussmitteln, Getränken und Tabakwaren, ohne ausgeprägten Schwerpunkt	204	5 970	5 727	243
46.4	Großhandel mit Gebrauchs- und Verbrauchsgütern	2 969	50 178	47 237	2 941
46.41	Großhandel mit Textilien	205	986	822	164
46.42	Großhandel mit Bekleidung und Schuhen	302	3 915	3 644	271
46.43	Großhandel mit Foto- und optischen Erzeugnissen, elektrischen Haushaltsgeräten und Geräten der Unterhaltungselektronik	443	7 922	7 648	275
46.44	Großhandel mit keramischen Erzeugnissen, Glaswaren und Reinigungsmitteln	108	2 385	2 297	88
46.45	Großhandel mit kosmetischen Erzeugnissen und Körperpflegemitteln	211	3 924	3 726	198
46.46	Großhandel mit pharmazeutischen, medizinischen und orthopädischen Erzeugnissen	704	18 495	17 781	714
46.47	Großhandel mit Möbeln, Teppichen, Lampen und Leuchten	182	1 137	980	157
46.48	Großhandel mit Uhren und Schmuck	94	1 142	841	301
46.49	Großhandel mit sonstigen Gebrauchs- und Verbrauchsgütern	720	10 273	9 500	773
46.5	Großhandel mit Geräten der Informations- und Kommunikationstechnik	752	19 719	19 250	469
46.51	Großhandel mit Datenverarbeitungsgeräten, peripheren Geräten und Software	432	14 018	13 756	261
46.52	Großhandel mit elektronischen Bauteilen und Telekommunikationsgeräten	320	5 701	5 493	208
46.6	Großhandel mit sonstigen Maschinen, Ausrüstungen und Zubehör	1 836	29 222	27 705	1 518
46.61	Großhandel mit landwirtschaftlichen Maschinen und Geräten	141	1 730	1 562	167
46.62	Großhandel mit Werkzeugmaschinen	158	2 923	2 800	123
46.63	Großhandel mit Bergwerks-, Bau- und Baustoffmaschinen	123	1 418	1 331	86
46.64	Großhandel mit Textil-, Näh- und Strickmaschinen	14	81	74	7
46.65	Großhandel mit Büromöbeln	69	596	526	70
46.66	Großhandel mit sonstigen Büromaschinen und -einrichtungen	85	883	821	62
46.69	Großhandel mit sonstigen Maschinen und Ausrüstungen	1 246	21 592	20 590	1 002
46.7	Sonstiger Großhandel	2 251	32 743	30 870	1 873
46.71	Großhandel mit festen Brennstoffen und Mineralölerzeugnissen	145	1 562	1 379	182
46.72	Großhandel mit Erzen, Metallen und Metallhalbzeug	181	2 930	2 803	127
46.73	Großhandel mit Holz, Baustoffen, Anstrichmitteln und Sanitärkeramik	833	11 059	10 278	782
46.74	Großhandel mit Metall- und Kunststoffwaren für Bauzwecke sowie Installationsbedarf für Gas, Wasser und Heizung	557	9 722	9 200	522
46.75	Großhandel mit chemischen Erzeugnissen	231	5 897	5 781	116
46.76	Großhandel mit sonstigen Halbwaren	65	469	435	34
46.77	Großhandel mit Altmaterialien und Reststoffen	239	1 103	994	109
46.90	Großhandel ohne ausgeprägten Schwerpunkt	505	4 761	4 385	376
47.1	Einzelhandel mit Waren verschiedener Art (in Verkaufsräumen)	4 614	72 590	57 612	14 978

# **10. Niederlassungen mit abhängig Beschäftigten in Hessen 2022** **nach ausgewählten Wirtschaftsklassen**

WZ 2008	Wirtschaftsabschnitt Wirtschaftsgruppe Wirtschaftsklasse	Nieder- lassungen	Abhängig Beschäftigte		
		insgesamt	insgesamt	davon	
				SVB <sup>1)</sup>	GEB <sup>2)</sup>
47.11	Einzelhandel mit Waren verschiedener Art, Hauptrichtung Nahrungs- und Genussmittel, Getränke und Tabakwaren	3 048	62 320	49 450	12 871
47.19	Sonstiger Einzelhandel mit Waren verschiedener Art	1 566	10 270	8 163	2 107
47.2	Einzelhandel mit Nahrungs- und Genussmitteln, Getränken und Tabakwaren (in Verkaufsräumen)	4 046	19 573	13 472	6 100
47.21	Einzelhandel mit Obst, Gemüse und Kartoffeln	395	1 377	777	600
47.22	Einzelhandel mit Fleisch und Fleischwaren	400	2 295	1 725	570
47.23	Einzelhandel mit Fisch, Meeresfrüchten und Fischerzeugnissen	70	308	248	60
47.24	Einzelhandel mit Back- und Süßwaren	1 116	7 747	5 571	2 176
47.25	Einzelhandel mit Getränken	774	3 209	2 022	1 187
47.26	Einzelhandel mit Tabakwaren	444	1 745	1 092	652
47.29	Sonstiger Einzelhandel mit Nahrungs- und Genussmitteln	847	2 892	2 037	856
47.30	Einzelhandel mit Motorenkraftstoffen (Tankstellen)	715	4 940	3 288	1 652
47.4	Einzelhandel mit Geräten der Informations- und Kommunikationstechnik (in Verkaufsräumen)	1 236	5 511	4 999	512
47.41	Einzelhandel mit Datenverarbeitungsgeräten, peripheren Geräten und Software	471	1 909	1 731	177
47.42	Einzelhandel mit Telekommunikationsgeräten	411	1 624	1 481	144
47.43	Einzelhandel mit Geräten der Unterhaltungselektronik	354	1 978	1 787	191
47.5	Einzelhandel mit sonstigen Haushaltsgeräten, Textilien, Heimwerker- und Einrichtungsbedarf (in Verkaufsräumen)	3 716	22 976	19 820	3 156
47.51	Einzelhandel mit Textilien	687	2 128	1 691	438
47.52	Einzelhandel mit Metallwaren, Anstrichmitteln, Bau- und Heimwerkerbedarf	1 031	9 305	8 102	1 203
47.53	Einzelhandel mit Vorhängen, Teppichen, Fußbodenbelägen und Tapeten	239	763	608	155
47.54	Einzelhandel mit elektrischen Haushaltsgeräten	518	1 413	1 174	239
47.59	Einzelhandel mit Möbeln, Einrichtungsgegenständen und sonstigem Hausrat	1 241	9 366	8 245	1 121
47.6	Einzelhandel mit Verlagsprodukten, Sportausrüstungen und Spielwaren (in Verkaufsräumen)	2 193	8 185	5 870	2 315
47.61	Einzelhandel mit Büchern	324	1 574	1 109	465
47.62	Einzelhandel mit Zeitschriften, Zeitungen, Schreibwaren und Bürobedarf	792	1 740	1 102	639
47.63	Einzelhandel mit bespielten Ton- und Bildträgern	32	34	•	•
47.64	Einzelhandel mit Fahrrädern, Sport- und Campingartikeln	827	4 102	3 168	934
47.65	Einzelhandel mit Spielwaren	218	736	•	•
47.7	Einzelhandel mit sonstigen Gütern (in Verkaufsräumen)	9 805	68 509	53 411	15 098
47.71	Einzelhandel mit Bekleidung	2 246	16 661	12 580	4 081
47.72	Einzelhandel mit Schuhen und Lederwaren	558	4 037	3 350	687
47.73	Apotheken	1 400	17 017	12 234	4 783
47.74	Einzelhandel mit medizinischen und orthopädischen Artikeln	526	4 610	4 127	483
47.75	Einzelhandel mit kosmetischen Erzeugnissen und Körperpflegemitteln	701	11 963	9 835	2 127
47.76	Einzelhandel mit Blumen, Pflanzen, Sämereien, Düngemitteln, zoologischem Bedarf und lebenden Tieren	1 249	4 963	3 772	1 191
47.77	Einzelhandel mit Uhren und Schmuck	621	1 934	1 503	430
47.78	Sonstiger Einzelhandel in Verkaufsräumen (ohne Antiquitäten und Gebrauchtwaren)	2 057	6 707	5 607	1 101
47.79	Einzelhandel mit Antiquitäten und Gebrauchtwaren	447	618	403	216

# **10. Niederlassungen mit abhängig Beschäftigten in Hessen 2022** **nach ausgewählten Wirtschaftsklassen**

WZ 2008	Wirtschaftsabschnitt Wirtschaftsgruppe Wirtschaftsklasse	Nieder- lassungen	Abhängig Beschäftigte		
		insgesamt	insgesamt	davon	
				SVB <sup>1)</sup>	GEB <sup>2)</sup>
47.8	Einzelhandel an Verkaufsständen und auf Märkten	308	753	502	251
47.81	Einzelhandel mit Nahrungs- und Genussmitteln, Getränken und Tabakwaren an Verkaufsständen und auf Märkten	204	675	452	223
47.82	Einzelhandel mit Textilien, Bekleidung und Schuhen an Verkaufsständen und auf Märkten	63	55	34	21
47.89	Einzelhandel mit sonstigen Gütern an Verkaufsständen und auf Märkten	41	23	16	7
47.9	Einzelhandel, nicht in Verkaufsräumen, an Verkaufsständen oder auf Märkten	3 053	11 797	10 074	1 724
47.91	Versand- und Internet-Einzelhandel	1 894	9 682	8 394	1 288
47.99	Sonstiger Einzelhandel, nicht in Verkaufsräumen, an Verkaufsständen oder auf Märkten	1 159	2 116	1 680	436
<b>H</b>	<b>Verkehr und Lagerei</b>	10 691	223 892	202 166	21 726
49.10	Personenbeförderung im Eisenbahnfernverkehr	24	•	7 199	•
49.20	Güterbeförderung im Eisenbahnverkehr	22	1 585	•	•
49.3	Sonstige Personenbeförderung im Landverkehr	2 918	29 396	22 838	6 558
49.31	Personenbeförderung im Nahverkehr zu Lande (ohne Taxis)	326	17 710	15 396	2 313
49.32	Betrieb von Taxis	2 321	7 426	4 504	2 922
49.39	Sonstige Personenbeförderung im Landverkehr a. n. g.	271	4 261	2 938	1 323
49.4	Güterbeförderung im Straßenverkehr, Umzugstransporte	2 949	27 353	24 417	2 936
49.41	Güterbeförderung im Straßenverkehr	2 647	25 987	23 334	2 654
49.42	Umzugstransporte	302	1 366	1 084	282
49.50	Transport in Rohrfernleitungen	9	•	•	•
50.10	Personenbeförderung in der See- und Küstenschifffahrt	2	•	•	•
50.20	Güterbeförderung in der See- und Küstenschifffahrt	1	•	•	•
50.30	Personenbeförderung in der Binnenschifffahrt	14	•	107	•
50.40	Güterbeförderung in der Binnenschifffahrt	9	59	•	•
51.10	Personenbeförderung in der Luftfahrt	105	29 792	29 774	18
51.2	Güterbeförderung in der Luftfahrt und Raumtransport	42	3 627	3 617	10
51.21	Güterbeförderung in der Luftfahrt	42	3 627	3 617	10
51.22	Raumtransport	—	—	—	—
52.10	Lagerei	349	17 867	17 250	617
52.2	Erbringung von sonstigen Dienstleistungen für den Verkehr	2 270	67 963	65 494	2 469
52.21	Erbringung von sonstigen Dienstleistungen für den Landverkehr	389	9 114	8 771	343
52.22	Erbringung von sonstigen Dienstleistungen für die Schifffahrt	15	116	•	•
52.23	Erbringung von sonstigen Dienstleistungen für die Luftfahrt	125	20 403	20 260	143
52.24	Frachtumschlag	69	2 723	•	•
52.29	Erbringung von sonstigen Dienstleistungen für den Verkehr a. n. g.	1 672	35 607	33 737	1 870
53.10	Postdienste von Universaldienstleistungsanbietern	—	—	—	—
53.20	Sonstige Post-, Kurier- und Expressdienste	1 977	38 383	29 331	9 052
<b>I</b>	<b>Gastgewerbe</b>	19 967	115 106	80 632	34 475
55.10	Hotels, Gasthöfe und Pensionen	2 494	23 922	19 147	4 775
55.20	Ferienunterkünfte und ähnliche Beherbergungsstätten	624	3 586	2 806	780
55.30	Campingplätze	107	400	227	174
55.90	Sonstige Beherbergungsstätten	65	193	146	47

# **10. Niederlassungen mit abhängig Beschäftigten in Hessen 2022** **nach ausgewählten Wirtschaftsklassen**

WZ 2008	Wirtschaftsabschnitt Wirtschaftsgruppe Wirtschaftsklasse	Nieder- lassungen	Abhängig Beschäftigte		
		insgesamt	insgesamt	davon	
				SVB <sup>1)</sup>	GEB <sup>2)</sup>
56.10	Restaurants, Gaststätten, Imbissstuben, Cafés, Eissalons u. Ä.	12 062	57 710	37 287	20 423
56.2	Caterer und Erbringung sonstiger Verpflegungsdienstleistungen	1 611	20 964	17 045	3 919
56.21	Event-Caterer	718	4 165	2 580	1 584
56.29	Erbringung sonstiger Verpflegungsdienstleistungen	893	16 800	14 465	2 335
56.30	Ausschank von Getränken	3 004	8 331	3 973	4 358
<b>J</b>	<b>Information und Kommunikation</b>	13 437	122 951	117 234	5 716
58.1	Verlegen von Büchern und Zeitschriften; sonstiges Verlagswesen (ohne Software)	585	10 077	7 995	2 082
58.11	Verlegen von Büchern	184	1 313	1 183	130
58.12	Verlegen von Adressbüchern und Verzeichnissen	19	347	•	•
58.13	Verlegen von Zeitungen	108	5 325	3 704	1 620
58.14	Verlegen von Zeitschriften	161	2 120	1 896	224
58.19	Sonstiges Verlagswesen (ohne Software)	113	972	•	•
58.2	Verlegen von Software	149	1 461	1 422	39
58.21	Verlegen von Computerspielen	14	180	177	3
58.29	Verlegen von sonstiger Software	135	1 281	1 245	35
59.1	Herstellung von Filmen und Fernsehprogrammen, deren Verleih und Vertrieb; Kinos	557	2 430	1 801	628
59.11	Herstellung von Filmen, Videofilmen und Fernsehprogrammen	409	1 160	1 074	86
59.12	Nachbearbeitung und sonstige Filmtechnik	53	79	73	6
59.13	Filmverleih und -vertrieb (ohne Videotheken)	18	79	74	5
59.14	Kinos	77	1 112	580	532
59.20	Tonstudios; Herstellung von Hörfunkbeiträgen; Verlegen von bespielten Tonträgern und Musikalien	127	348	312	36
60.10	Hörfunkveranstalter	21	•	•	•
60.20	Fernsehveranstalter	19	•	•	•
61.10	Leitungsgebundene Telekommunikation	180	3 328	3 298	30
61.20	Drahtlose Telekommunikation	41	1 544	1 537	7
61.30	Satellitentelekommunikation	7	109	106	3
61.90	Sonstige Telekommunikation	266	2 077	1 982	95
62.0	Erbringung von Dienstleistungen der Informationstechnologie	10 439	87 517	85 229	2 288
62.01	Programmierungstätigkeiten	4 388	30 897	29 937	960
62.02	Erbringung von Beratungsleistungen auf dem Gebiet der Informationstechnologie	4 359	28 682	27 890	792
62.03	Betrieb von Datenverarbeitungseinrichtungen für Dritte	390	8 203	8 071	132
62.09	Erbringung von sonstigen Dienstleistungen der Informationstechnologie	1 302	19 735	19 331	404
63.1	Datenverarbeitung, Hosting und damit verbundene Tätigkeiten; Webportale	373	6 452	6 262	190
63.11	Datenverarbeitung, Hosting und damit verbundene Tätigkeiten	229	5 397	5 280	118
63.12	Webportale	144	1 055	982	73
63.9	Erbringung von sonstigen Informationsdienstleistungen	673	3 867	3 594	273
63.91	Korrespondenz- und Nachrichtenbüros	62	685	662	24
63.99	Erbringung von sonstigen Informationsdienstleistungen a. n. g.	611	3 182	2 932	249

# **10. Niederlassungen mit abhängig Beschäftigten in Hessen 2022** nach ausgewählten Wirtschaftsklassen

WZ 2008	Wirtschaftsabschnitt Wirtschaftsgruppe Wirtschaftsklasse	Nieder- lassungen	Abhängig Beschäftigte		
		insgesamt	insgesamt	davon	
				SVB <sup>1)</sup>	GEB <sup>2)</sup>
<b>K</b>	<b>Erbringung von Finanz- und Versicherungsdienstleistungen</b>	7 537	144 198	141 279	2 919
64.1	Zentralbanken und Kreditinstitute	1 035	84 583	84 171	412
64.11	Zentralbanken	2	•	•	•
64.19	Kreditinstitute (ohne Spezialkreditinstitute)	1 033	•	•	•
64.20	Beteiligungsgesellschaften	491	672	623	49
64.30	Treuhand- und sonstige Fonds und ähnliche Finanzinstitutionen	75	1 207	1 197	10
64.9	Sonstige Finanzierungsinstitutionen	298	6 200	6 148	52
64.91	Institutionen für Finanzierungsleasing	16	•	•	•
64.92	Spezialkreditinstitute	21	800	•	•
64.99	Erbringung von sonstigen Finanzdienstleistungen a. n. g.	261	•	4 577	•
65.1	Versicherungen	189	17 024	16 978	46
65.11	Lebensversicherungen	37	3 507	3 496	11
65.12	Nichtlebensversicherungen	152	13 517	13 482	35
65.20	Rückversicherungen	2	•	•	•
65.30	Pensionskassen und Pensionsfonds	29	•	•	•
66.1	Mit Finanzdienstleistungen verbundene Tätigkeiten	1 983	16 170	15 533	638
66.11	Effekten- und Warenbörsen	7	•	•	•
66.12	Effekten- und Warenhandel	106	•	•	•
66.19	Sonstige mit Finanzdienstleistungen verbundene Tätigkeiten	1 870	12 451	•	•
66.2	Mit Versicherungsdienstleistungen und Pensionskassen verbundene Tätigkeiten	3 297	11 816	10 149	1 667
66.21	Risiko- und Schadensbewertung	129	1 276	1 224	52
66.22	Tätigkeit von Versicherungsmaklerinnen und -maklern	3 121	10 199	8 589	1 610
66.29	Sonstige mit Versicherungsdienstleistungen und Pensionskassen verbundene Tätigkeiten	47	341	336	5
66.30	Fondsmanagement	138	4 572	4 548	24
<b>L</b>	<b>Grundstücks- und Wohnungswesen</b>	16 115	34 271	27 892	6 378
68.10	Kauf und Verkauf von eigenen Grundstücken, Gebäuden und Wohnungen	974	2 171	1 941	230
68.20	Vermietung, Verpachtung von eigenen oder geleasteten Grundstücken, Gebäuden und Wohnungen	7 766	13 106	10 820	2 286
68.3	Vermittlung und Verwaltung von Grundstücken, Gebäuden und Wohnungen für Dritte	7 375	18 994	15 131	3 863
68.31	Vermittlung von Grundstücken, Gebäuden und Wohnungen für Dritte	2 496	5 238	4 601	637
68.32	Verwaltung von Grundstücken, Gebäuden und Wohnungen für Dritte	4 879	13 756	10 530	3 226
<b>M</b>	<b>Erbringung von freiberuflichen, wissenschaftlichen und technischen Dienstleistungen</b>	44 738	239 952	222 026	17 926
69.10	Rechtsberatung	5 874	20 150	17 590	2 561
69.20	Wirtschaftsprüfung und Steuerberatung; Buchführung	5 026	35 317	32 110	3 207
70.10	Verwaltung und Führung von Unternehmen und Betrieben	3 598	42 928	41 552	1 376
70.2	Public-Relations- und Unternehmensberatung	9 810	38 870	36 888	1 981
70.21	Public-Relations-Beratung	258	1 608	1 535	73
70.22	Unternehmensberatung	9 552	37 261	35 353	1 908
71.1	Architektur- und Ingenieurbüros	9 777	43 115	40 162	2 954

# **10. Niederlassungen mit abhängig Beschäftigten in Hessen 2022** **nach ausgewählten Wirtschaftsklassen**

WZ 2008	Wirtschaftsabschnitt Wirtschaftsgruppe Wirtschaftsklasse	Nieder- lassungen	Abhängig Beschäftigte		
		insgesamt	insgesamt	davon	
				SVB <sup>1)</sup>	GEB <sup>2)</sup>
71.11	Architekturbüros	3 085	9 417	8 638	779
71.12	Ingenieurbüros	6 692	33 698	31 523	2 175
71.20	Technische, physikalische und chemische Untersuchung	612	7 525	7 131	394
72.1	Forschung und Entwicklung im Bereich Natur-, Ingenieur-, Agrarwissenschaften und Medizin	579	14 267	13 738	529
72.11	Forschung und Entwicklung im Bereich Biotechnologie	67	2 976	2 854	123
72.19	Sonstige Forschung und Entwicklung im Bereich Natur-, Ingenieur-, Agrarwissenschaften und Medizin	512	11 290	10 884	406
72.20	Forschung und Entwicklung im Bereich Rechts-, Wirtschafts- und Sozialwissenschaften sowie im Bereich Sprach-, Kultur- und Kunstwissenschaften	93	1 340	1 208	133
73.1	Werbung	2 513	16 498	13 626	2 872
73.11	Werbeagenturen	2 305	13 351	10 552	2 799
73.12	Vermarktung und Vermittlung von Werbezeiten und Werbeflächen	208	3 147	3 074	72
73.20	Markt- und Meinungsforschung	192	2 459	2 089	370
74.10	Ateliers für Textil-, Schmuck-, Grafik- u. ä. Design	1 790	2 577	2 322	256
74.20	Fotografie und Fotolabors	848	464	373	91
74.30	Übersetzen und Dolmetschen	649	426	371	55
74.90	Sonstige freiberufliche, wissenschaftliche und technische Tätigkeiten a. n. g.	2 481	10 527	9 937	590
75.00	Veterinärwesen	896	3 490	2 929	560
<b>N</b>	<b>Erbringung von sonstigen wirtschaftlichen Dienstleistungen</b>	<b>21 015</b>	<b>239 699</b>	<b>203 015</b>	<b>36 685</b>
77.1	Vermietung von Kraftwagen	535	2 382	1 877	505
77.11	Vermietung von Kraftwagen mit einem Gesamtgewicht von 3,5 t oder weniger	428	2 157	1 685	472
77.12	Vermietung von Kraftwagen mit einem Gesamtgewicht von mehr als 3,5 t	107	225	192	33
77.2	Vermietung von Gebrauchsgütern	331	2 553	2 314	239
77.21	Vermietung von Sport- und Freizeitgeräten	48	90	60	31
77.22	Videotheken	8	28	17	10
77.29	Vermietung von sonstigen Gebrauchsgütern	275	2 435	2 237	198
77.3	Vermietung von Maschinen, Geräten und sonstigen beweglichen Sachen	904	4 369	4 061	308
77.31	Vermietung von landwirtschaftlichen Maschinen und Geräten	45	44	•	•
77.32	Vermietung von Baumaschinen und -geräten	315	1 340	1 220	120
77.33	Vermietung von Büromaschinen, Datenverarbeitungsgeräten und -einrichtungen	29	393	•	•
77.34	Vermietung von Wasserfahrzeugen	34	59	32	27
77.35	Vermietung von Luftfahrzeugen	33	30	•	•
77.39	Vermietung von sonstigen Maschinen, Geräten und beweglichen Sachen a. n. g.	448	2 503	2 376	128
77.40	Leasing von nichtfinanziellen immateriellen Vermögensgegenständen (ohne Copyrights)	85	465	432	33
78.10	Vermittlung von Arbeitskräften	587	5 082	4 722	360
78.20	Befristete Überlassung von Arbeitskräften	939	45 225	43 849	1 376
78.30	Sonstige Überlassung von Arbeitskräften	205	9 508	9 208	300
79.1	Reisebüros und Reiseveranstalter	979	5 756	5 296	460
79.11	Reisebüros	749	3 990	3 677	314

# **10. Niederlassungen mit abhängig Beschäftigten in Hessen 2022** **nach ausgewählten Wirtschaftsklassen**

WZ 2008	Wirtschaftsabschnitt Wirtschaftsgruppe Wirtschaftsklasse	Nieder- lassungen	Abhängig Beschäftigte		
		insgesamt	insgesamt	davon	
				SVB <sup>1)</sup>	GEB <sup>2)</sup>
79.12	Reiseveranstalter	230	1 766	1 619	146
79.90	Erbringung sonstiger Reservierungsdienstleistungen	98	1 515	1 409	106
80.10	Private Wach- und Sicherheitsdienste	642	23 691	20 940	2 751
80.20	Sicherheitsdienste mithilfe von Überwachungs- und Alarmsystemen	73	3 002	2 840	162
80.30	Detekteien	47	178	129	49
81.10	Hausmeisterdienste	3 535	12 326	9 815	2 512
81.2	Reinigung von Gebäuden, Straßen und Verkehrsmitteln	4 305	72 910	51 456	21 454
81.21	Allgemeine Gebäudereinigung	2 937	63 505	43 859	19 646
81.22	Spezielle Reinigung von Gebäuden und Reinigung von Maschinen	922	5 902	4 592	1 309
81.29	Reinigung a. n. g.	446	3 504	3 005	499
81.30	Garten- und Landschaftsbau sowie Erbringung von sonstigen gärtnerischen Dienstleistungen	3 505	13 042	11 343	1 699
82.1	Sekretariats- und Schreibdienste, Copy-Shops	909	1 427	1 099	328
82.11	Allgemeine Sekretariats- und Schreibdienste	688	1 182	940	242
82.19	Copy-Shops; Dokumentenvorbereitung und Erbringung sonstiger spezieller Sekretariatsdienste	221	245	159	86
82.20	Call Center	111	4 358	4 230	128
82.30	Messe-, Ausstellungs- und Kongressveranstalter	584	3 004	2 683	320
82.9	Erbringung sonstiger wirtschaftlicher Dienstleistungen für Unternehmen und Privatpersonen	2 641	28 906	25 312	3 594
82.91	Inkassobüros und Auskunftsteien	114	2 007	1 928	79
82.92	Abfüllen und Verpacken	127	3 331	2 770	561
82.99	Erbringung sonstiger wirtschaftlicher Dienstleistungen für Unternehmen und Privatpersonen a. n. g.	2 400	23 569	20 615	2 954
<b>P</b>	<b>Erziehung und Unterricht</b>	7 725	115 291	102 499	12 793
85.10	Kindergärten und Vorschulen	1 325	29 771	27 854	1 918
85.20	Grundschulen	529	7 350	•	•
85.3	Weiterführende Schulen	886	21 978	21 188	790
85.31	Allgemein bildende weiterführende Schulen	511	13 365	12 846	519
85.32	Berufsbildende weiterführende Schulen	375	8 613	8 342	271
85.4	Tertiärer und post-sekundärer, nicht tertiärer Unterricht	347	36 239	29 857	6 383
85.41	Post-sekundärer, nicht tertiärer Unterricht	192	448	376	72
85.42	Tertiärer Unterricht	155	35 791	29 481	6 311
85.5	Sonstiger Unterricht	4 598	19 709	16 375	3 334
85.51	Sport- und Freizeitunterricht	1 142	1 787	1 125	662
85.52	Kulturunterricht	250	718	404	314
85.53	Fahr- und Flugschulen	840	2 372	1 712	660
85.59	Sonstiger Unterricht a. n. g.	2 366	14 833	13 134	1 698
85.60	Erbringung von Dienstleistungen für den Unterricht	40	244	•	•
<b>Q</b>	<b>Gesundheits- und Sozialwesen</b>	22 461	409 621	374 479	35 141
86.10	Krankenhäuser	413	104 564	101 743	2 821
86.2	Arzt- und Zahnarztpraxen	9 611	67 428	57 085	10 343
86.21	Arztpraxen für Allgemeinmedizin	2 433	13 242	10 547	2 695
86.22	Facharztpraxen	4 003	31 016	26 534	4 482
86.23	Zahnarztpraxen	3 175	23 170	20 003	3 166

# **10. Niederlassungen mit abhängig Beschäftigten in Hessen 2022** **nach ausgewählten Wirtschaftsklassen**

WZ 2008	Wirtschaftsabschnitt Wirtschaftsgruppe Wirtschaftsklasse	Nieder- lassungen	Abhängig Beschäftigte		
		insgesamt	insgesamt	davon	
				SVB <sup>1)</sup>	GEB <sup>2)</sup>
86.90	Gesundheitswesen a. n. g.	7 481	39 555	32 742	6 813
87.10	Pflegeheime	626	50 461	47 459	3 002
87.20	Stationäre Einrichtungen zur psychosozialen Betreuung, Suchtbekämpfung u. Ä.	53	2 081	1 959	121
87.30	Altenheime; Alten- und Behindertenwohnheime	384	23 751	22 259	1 492
87.90	Sonstige Heime (ohne Erholungs- und Ferienheime)	179	6 676	6 289	387
88.10	Soziale Betreuung älterer Menschen und Behinderter	1 758	56 490	51 167	5 322
88.9	Sonstiges Sozialwesen (ohne Heime)	1 956	58 616	53 777	4 838
88.91	Tagesbetreuung von Kindern	450	12 594	11 364	1 230
88.99	Sonstiges Sozialwesen a. n. g.	1 506	46 022	42 413	3 609
<b>R</b>	<b>Kunst, Unterhaltung und Erholung</b>	<b>7 307</b>	<b>31 166</b>	<b>22 932</b>	<b>8 234</b>
90.0	Kreative, künstlerische und unterhaltende Tätigkeiten	2 883	5 618	4 943	675
90.01	Darstellende Kunst	647	2 044	1 907	137
90.02	Erbringung von Dienstleistungen für die darstellende Kunst	194	825	716	108
90.03	Künstlerisches und schriftstellerisches Schaffen	1 945	337	227	110
90.04	Betrieb von Kultur- und Unterhaltungseinrichtungen	97	2 412	2 093	320
91.0	Bibliotheken, Archive, Museen, botanische und zoologische Gärten	153	3 508	3 181	327
91.01	Bibliotheken und Archive	33	985	•	•
91.02	Museen	72	1 519	1 295	224
91.03	Betrieb von historischen Stätten und Gebäuden und ähnlichen Attraktionen	13	99	•	•
91.04	Botanische und zoologische Gärten sowie Naturparks	35	904	849	56
92.00	Spiel-, Wett- und Lotteriewesen	953	5 415	4 481	934
93.1	Erbringung von Dienstleistungen des Sports	2 643	13 558	8 372	5 186
93.11	Betrieb von Sportanlagen	346	2 828	1 640	1 188
93.12	Sportvereine	1 231	3 972	1 994	1 978
93.13	Fitnesszentren	716	4 790	2 931	1 859
93.19	Erbringung von sonstigen Dienstleistungen des Sports	350	1 968	1 807	161
93.2	Erbringung von sonstigen Dienstleistungen der Unterhaltung und der Erholung	675	3 068	1 955	1 113
93.21	Vergnügungs- und Themenparks	208	755	425	330
93.29	Erbringung von Dienstleistungen der Unterhaltung und der Erholung a. n. g.	467	2 313	1 530	783
<b>S</b>	<b>Erbringung von sonstigen Dienstleistungen</b>	<b>19 595</b>	<b>83 988</b>	<b>66 787</b>	<b>17 200</b>
94.1	Wirtschafts- und Arbeitgeberverbände, Berufsorganisationen	494	7 966	7 512	453
94.11	Wirtschafts- und Arbeitgeberverbände	272	4 052	3 846	206
94.12	Berufsorganisationen	222	3 914	3 667	248
94.20	Arbeitnehmervereinigungen	61	1 568	1 528	39
94.9	Kirchliche Vereinigungen; politische Parteien sowie sonstige Interessenvertretungen und Vereinigungen a. n. g.	4 551	41 436	32 884	8 553
94.91	Kirchliche und sonstige religiöse Vereinigungen	2 235	19 208	14 519	4 689
94.92	Politische Parteien und Vereinigungen	121	318	256	62
94.99	Sonstige Interessenvertretungen und Vereinigungen a. n. g.	2 195	21 911	18 109	3 802
95.1	Reparatur von Datenverarbeitungs- und Telekommunikationsgeräten	121	699	667	32
95.11	Reparatur von Datenverarbeitungsgeräten und peripheren Geräten	69	589	578	11



# **10. Niederlassungen mit abhängig Beschäftigten in Hessen 2022** **nach ausgewählten Wirtschaftsklassen**

WZ 2008	Wirtschaftsabschnitt Wirtschaftsgruppe Wirtschaftsklasse	Nieder- lassungen	Abhängig Beschäftigte		
		insgesamt	insgesamt	davon	
				SVB <sup>1)</sup>	GEB <sup>2)</sup>
95.12	Reparatur von Telekommunikationsgeräten	52	110	89	21
95.2	Reparatur von Gebrauchsgütern	856	1 436	1 138	299
95.21	Reparatur von Geräten der Unterhaltungselektronik	64	178	160	18
95.22	Reparatur von elektrischen Haushaltsgeräten und Gartengeräten	60	181	145	36
95.23	Reparatur von Schuhen und Lederwaren	100	69	•	•
95.24	Reparatur von Möbeln und Einrichtungsgegenständen	103	219	181	38
95.25	Reparatur von Uhren und Schmuck	42	32	•	•
95.29	Reparatur von sonstigen Gebrauchsgütern	487	758	577	181
96.0	Erbringung von sonstigen überwiegend persönlichen Dienstleistungen	13 512	30 883	23 058	7 825
96.01	Wäscherei und chemische Reinigung	401	3 271	2 604	667
96.02	Frisör- und Kosmetiksalons	6 851	14 519	11 244	3 275
96.03	Bestattungswesen	440	1 603	1 172	430
96.04	Saunas, Solarien, Bäder u. Ä.	443	2 332	1 529	802
96.09	Erbringung von sonstigen Dienstleistungen a. n. g.	5 377	9 159	6 509	2 650
<b>I n s g e s a m t</b>		293 161	2 854 118	2 558 893	295 225

1) Sozialversicherungspflichtig Beschäftigte. — 2) Geringfügig entlohnt Beschäftigte.

### 11.1. Rechtliche Einheiten mit abhängig Beschäftigten in Hessen 2022 nach Gemeinden

Gemeinde- schlüssel	Gemeinde Kreisfreie Stadt Landkreis Regierungsbezirk	Rechtliche Einheiten	Abhängig Beschäftigte		
		insgesamt	insgesamt	davon	
				SVB <sup>1)</sup>	GEB <sup>2)</sup>
<b>06411000</b>	<b>Darmstadt, Wissenschaftsstadt</b>	7 394	113 534	103 573	9 961
<b>06412000</b>	<b>Frankfurt am Main, Stadt</b>	41 167	801 750	761 002	40 748
<b>06413000</b>	<b>Offenbach am Main, Stadt</b>	5 796	52 380	46 169	6 212
<b>06414000</b>	<b>Wiesbaden, Landeshauptstadt</b>	13 698	158 994	145 273	13 721
06431001	Abtsteinach	81	518	425	93
06431002	Bensheim, Stadt	2 312	23 689	21 558	2 131
06431003	Biblis	307	949	710	239
06431004	Birkenau	396	1 389	1 021	368
06431005	Bürrstadt, Stadt	581	3 842	3 365	477
06431006	Einhausen	249	1 029	856	173
06431007	Fürth	475	2 378	1 813	565
06431008	Gorxheimertal	148	318	211	107
06431009	Grasellenbach	144	871	723	148
06431010	Groß-Rohrheim	130	1 301	1 191	110
06431011	Heppenheim (Bergstraße), Kreisstadt	1 254	9 609	8 466	1 143
06431012	Hirschhorn (Neckar), Stadt	146	896	788	108
06431013	Lampertheim, Stadt	1 240	8 027	6 804	1 223
06431014	Lautertal (Odenwald)	301	1 222	927	295
06431015	Lindenfels, Stadt	208	796	616	180
06431016	Lorsch, Karolingerstadt	677	3 656	3 042	614
06431017	Mörlenbach	472	2 610	2 066	544
06431018	Neckarsteinach, Stadt	170	740	588	152
06431019	Rimbach	392	1 879	1 451	428
06431020	Viernheim, Stadt	1 673	9 603	8 054	1 548
06431021	Wald-Michelbach	496	2 299	1 882	418
06431022	Zwingenberg, Stadt	288	1 001	835	165
<b>06431</b>	<b>Landkreis Bergstraße</b>	<b>12 140</b>	<b>78 618</b>	<b>67 392</b>	<b>11 227</b>
06432001	Alsbach-Hähnlein	359	1 818	1 534	285
06432002	Babenhausen, Stadt	665	3 155	2 640	515
06432003	Bickenbach	251	1 125	957	168
06432004	Dieburg, Stadt	867	6 842	5 941	901
06432005	Eppertshausen	277	1 843	1 676	168
06432006	Erzhausen	293	978	780	198
06432007	Fischbachtal	102	277	216	61
06432008	Griesheim, Stadt	1 126	8 126	6 920	1 206
06432009	Groß-Bieberau, Stadt	219	1 382	1 164	219
06432010	Groß-Umstadt, Stadt	926	7 366	6 403	963
06432011	Groß-Zimmern	544	2 758	2 081	677
06432012	Messel	157	897	727	169
06432013	Modautal	175	875	766	110
06432014	Mühltal	594	6 830	6 341	489
06432015	Münster (Hessen)	517	1 721	1 440	281
06432016	Ober-Ramstadt, Stadt	539	5 370	4 946	424
06432017	Otzberg	223	923	748	175

### 11.1. Rechtliche Einheiten mit abhängig Beschäftigten in Hessen 2022 nach Gemeinden

Gemeinde- schlüssel	Gemeinde Kreisfreie Stadt Landkreis Regierungsbezirk	Rechtliche Einheiten	Abhängig Beschäftigte		
		insgesamt	insgesamt	davon	
				SVB <sup>1)</sup>	GEB <sup>2)</sup>
06432018	Pfungstadt, Stadt	989	4 660	3 884	776
06432019	Reinheim, Stadt	564	2 546	2 142	403
06432020	Roßdorf	498	3 211	2 884	327
06432021	Schaafheim	353	1 330	1 025	305
06432022	Seeheim-Jugenheim	687	3 049	2 514	535
06432023	Weiterstadt, Stadt	1 023	6 642	5 654	988
<b>06432</b>	<b>Landkreis Darmstadt-Dieburg</b>	<b>11 948</b>	<b>73 724</b>	<b>63 381</b>	<b>10 343</b>
06433001	Biebesheim am Rhein	252	2 577	2 341	236
06433002	Bischofsheim	384	1 915	1 588	327
06433003	Büttelborn	496	3 161	2 801	360
06433004	Gernsheim, Schöffersstadt	425	4 157	3 739	418
06433005	Ginsheim-Gustavsburg, Stadt	515	7 948	7 294	654
06433006	Groß-Gerau, Stadt	1 074	8 765	7 717	1 048
06433007	Kelsterbach, Stadt	710	10 226	9 607	619
06433008	Mörfelden-Walldorf, Stadt	1 487	14 101	12 270	1 831
06433009	Nauheim	348	1 708	1 257	451
06433010	Raunheim, Stadt	530	9 269	8 846	423
06433011	Riedstadt, Büchnerstadt	690	12 912	12 126	786
06433012	Rüsselsheim am Main, Stadt	2 180	36 096	33 738	2 359
06433013	Stockstadt am Rhein	218	1 163	926	237
06433014	Trebur	485	2 072	1 599	474
<b>06433</b>	<b>Landkreis Groß-Gerau</b>	<b>9 794</b>	<b>116 072</b>	<b>105 850</b>	<b>10 222</b>
06434001	Bad Homburg v. d. Höhe, Stadt	3 519	42 835	40 308	2 526
06434002	Friedrichsdorf, Stadt	1 228	9 746	9 026	720
06434003	Glashütten	255	535	442	93
06434004	Grävenwiesbach	146	629	522	107
06434005	Königstein im Taunus, Stadt	1 249	15 958	14 861	1 097
06434006	Kronberg im Taunus, Stadt	1 120	17 860	17 175	685
06434007	Neu-Anspach, Stadt	652	2 937	2 408	529
06434008	Oberursel (Taunus), Stadt	2 304	19 325	17 450	1 875
06434009	Schmitten im Taunus	436	1 286	1 060	226
06434010	Steinbach (Taunus), Stadt	410	1 982	1 671	311
06434011	Usingen, Stadt	768	3 118	2 596	522
06434012	Wehrheim	492	2 098	1 728	370
06434013	Weilrod	221	712	574	137
<b>06434</b>	<b>Hochtaunuskreis</b>	<b>12 800</b>	<b>119 020</b>	<b>109 822</b>	<b>9 198</b>
06435001	Bad Orb, Stadt	450	2 142	1 661	481
06435002	Bad Soden-Salmünster, Stadt	586	4 854	4 194	660
06435003	Biebergemünd	313	2 753	2 499	254
06435004	Birstein	236	1 342	1 056	287
06435005	Brachtal	167	578	437	141
06435006	Bruchköbel, Stadt	848	5 051	4 418	633
06435007	Erlensee, Stadt	578	13 007	12 158	849
06435008	Flörsbachtal	88	298	240	58

### 11.1. Rechtliche Einheiten mit abhängig Beschäftigten in Hessen 2022 nach Gemeinden

Gemeinde- schlüssel	Gemeinde Kreisfreie Stadt Landkreis Regierungsbezirk	Rechtliche Einheiten	Abhängig Beschäftigte		
		insgesamt	insgesamt	davon	
				SVB <sup>1)</sup>	GEB <sup>2)</sup>
06435009	Freigericht	575	2 992	2 334	658
06435010	Gelnhausen, Barbarossastadt, Kreisstadt	1 326	15 978	13 898	2 080
06435011	Großkrotzenburg	224	805	669	136
06435012	Gründau	594	4 120	3 626	494
06435013	Hammersbach	207	1 380	1 126	254
06435014	Hanau, Brüder-Grimm-Stadt	4 255	46 910	42 186	4 724
06435015	Hasselroth	269	891	699	191
06435016	Jossgrund	174	688	534	154
06435017	Langenselbold, Stadt	631	8 344	7 610	734
06435018	Linsengericht	357	1 868	1 543	324
06435019	Maintal, Stadt	1 659	8 652	7 414	1 238
06435020	Neuberg	191	468	353	115
06435021	Nidderau, Stadt	784	3 324	2 824	500
06435022	Niederdorfelden	141	1 186	1 065	121
06435023	Rodenbach	388	2 352	2 001	351
06435024	Ronneburg	125	425	312	114
06435025	Schlüchtern, Stadt	640	5 585	4 882	703
06435026	Schöneck	501	1 882	1 500	382
06435027	Sinntal	307	1 290	1 009	281
06435028	Steinau an der Straße, Brüder-Grimm-Stadt	356	2 717	2 418	299
06435029	Wächtersbach, Stadt	463	3 615	3 157	458
<b>06435</b>	<b>Main-Kinzig-Kreis</b>	<b>17 433</b>	<b>145 498</b>	<b>127 822</b>	<b>17 676</b>
06436001	Bad Soden am Taunus, Stadt	1 208	4 305	3 617	688
06436002	Eppstein, Stadt	501	2 176	1 779	397
06436003	Eschborn, Stadt	2 079	106 660	103 695	2 964
06436004	Flörsheim am Main, Stadt	774	5 042	4 376	665
06436005	Hattersheim am Main, Stadt	965	8 331	7 573	758
06436006	Hochheim am Main, Stadt	699	5 009	4 298	711
06436007	Hofheim am Taunus, Kreisstadt	1 974	12 648	10 996	1 652
06436008	Kelkheim (Taunus), Stadt	1 489	6 522	5 358	1 164
06436009	Kriftel	532	3 145	2 753	392
06436010	Liederbach am Taunus	306	1 800	1 608	192
06436011	Schwalbach am Taunus, Stadt	596	13 080	12 688	392
06436012	Sulzbach (Taunus)	505	5 605	5 184	421
<b>06436</b>	<b>Main-Taunus-Kreis</b>	<b>11 628</b>	<b>174 322</b>	<b>163 927</b>	<b>10 395</b>
06437001	Bad König, Stadt	340	2 117	1 714	404
06437003	Brensbach	210	1 652	1 389	264
06437004	Breuberg, Stadt	224	4 455	4 224	231
06437005	Brombachtal	133	431	337	94
06437006	Erbach, Kreisstadt	647	5 382	4 722	660
06437007	Fränkisch-Crumbach	152	650	517	133
06437009	Höchst i. Odw.	328	1 268	898	370
06437010	Lützelbach	202	820	616	205
06437011	Michelstadt, Stadt	747	5 294	4 329	965

### 11.1. Rechtliche Einheiten mit abhängig Beschäftigten in Hessen 2022 nach Gemeinden

Gemeinde- schlüssel	Gemeinde Kreisfreie Stadt Landkreis Regierungsbezirk	Rechtliche Einheiten	Abhängig Beschäftigte		
		insgesamt	insgesamt	davon	
				SVB <sup>1)</sup>	GEB <sup>2)</sup>
06437012	Mossautal	125	487	401	86
06437013	Reichelsheim (Odenwald)	395	1 933	1 527	406
06437016	Oberzent, Stadt	408	2 105	1 743	363
<b>06437</b>	<b>Odenwaldkreis</b>	3 911	26 595	22 414	4 180
06438001	Dietzenbach, Kreisstadt	1 486	12 305	10 520	1 784
06438002	Dreieich, Stadt	2 580	19 779	18 067	1 712
06438003	Egelsbach	490	3 685	3 356	328
06438004	Hainburg	609	2 516	1 996	520
06438005	Heusenstamm, Stadt	890	6 209	5 619	591
06438006	Langen (Hessen), Stadt	1 603	20 484	19 120	1 364
06438007	Mainhausen	408	2 528	2 249	279
06438008	Mühlheim am Main, Stadt	1 243	6 325	5 356	969
06438009	Neu-Isenburg, Stadt	2 266	58 773	52 359	6 414
06438010	Obertshausen, Stadt	1 078	8 970	7 746	1 224
06438011	Rodgau, Stadt	1 841	8 822	7 289	1 533
06438012	Rödermark, Stadt	1 412	6 930	5 838	1 092
06438013	Seligenstadt, Einhardstadt	1 162	5 935	4 817	1 118
<b>06438</b>	<b>Landkreis Offenbach</b>	17 068	163 259	144 331	18 928
06439001	Aarbergen	217	1 498	1 224	274
06439002	Bad Schwalbach, Kreisstadt	432	2 348	2 041	307
06439003	Eltville am Rhein, Stadt	924	6 778	5 971	807
06439004	Geisenheim, Hochschulstadt	527	3 635	3 011	625
06439005	Heidenrod	291	1 002	832	170
06439006	Hohenstein	222	648	520	129
06439007	Hünstetten	454	1 425	1 176	249
06439008	Idstein, Hochschulstadt	1 195	9 504	8 101	1 404
06439009	Kiedrich	170	825	702	123
06439010	Lorch, Stadt	132	814	674	140
06439011	Niedernhausen	585	1 886	1 530	355
06439012	Oestrich-Winkel, Stadt	512	1 603	1 226	377
06439013	Rüdesheim am Rhein, Stadt	462	3 754	3 332	422
06439014	Schlangenbad	265	926	757	169
06439015	Taunusstein, Stadt	1 252	8 461	7 207	1 254
06439016	Waldems	224	708	581	127
06439017	Walluf	306	2 616	2 323	293
<b>06439</b>	<b>Rheingau-Taunus-Kreis</b>	8 170	48 430	41 207	7 223
06440001	Altenstadt	548	3 714	3 219	495
06440002	Bad Nauheim, Stadt	1 621	12 633	11 198	1 435
06440003	Bad Vilbel, Stadt	1 801	11 434	10 130	1 304
06440004	Büdingen, Stadt	946	6 896	5 993	902
06440005	Butzbach, Friedrich-Ludwig-Weidig-Stadt	1 090	9 079	7 756	1 323
06440006	Echzell	202	1 262	1 055	207
06440007	Florstadt, Stadt	343	1 115	905	210

### 11.1. Rechtliche Einheiten mit abhängig Beschäftigten in Hessen 2022 nach Gemeinden

Gemeinde- schlüssel	Gemeinde Kreisfreie Stadt Landkreis Regierungsbezirk	Rechtliche Einheiten	Abhängig Beschäftigte		
		insgesamt	insgesamt	davon	
				SVB <sup>1)</sup>	GEB <sup>2)</sup>
06440008	Friedberg (Hessen), Kreisstadt	1 300	9 831	8 633	1 198
06440009	Gedern, Stadt	313	1 337	1 038	299
06440010	Glauburg	121	455	335	119
06440011	Hirzenhain	86	430	332	98
06440012	Karben, Stadt	940	7 767	6 978	789
06440013	Kefenrod	78	717	628	89
06440014	Limeshain	229	868	682	186
06440015	Münzenberg, Stadt	223	869	723	147
06440016	Nidda, Stadt	648	5 635	4 871	764
06440017	Niddatal, Stadt	319	985	774	212
06440018	Ober-Mörlen	272	1 358	1 139	219
06440019	Ortenberg, Stadt	330	1 461	1 207	254
06440020	Ranstadt	195	1 331	1 012	319
06440021	Reichelsheim (Wetterau), Stadt	222	877	696	181
06440022	Rockenberg	187	682	494	188
06440023	Rosbach v. d. Höhe, Stadt	570	2 545	2 206	339
06440024	Wölfersheim	418	2 476	2 058	418
06440025	Wöllstadt	224	679	537	142
<b>06440</b>	<b>Wetteraukreis</b>	<b>13 226</b>	<b>86 437</b>	<b>74 600</b>	<b>11 837</b>
<b>064</b>	<b>Reg.-Bez. Darmstadt</b>	<b>186 173</b>	<b>2 158 633</b>	<b>1 976 761</b>	<b>181 872</b>
06531001	Allendorf (Lumda), Stadt	140	477	385	92
06531002	Biebertal	362	1 657	1 238	419
06531003	Buseck	484	3 048	2 602	446
06531004	Fernwald	297	2 685	2 456	229
06531005	Gießen, Universitätsstadt	3 605	55 823	47 903	7 920
06531006	Grünberg, Stadt	551	3 243	2 710	533
06531007	Heuchelheim	322	4 533	4 125	408
06531008	Hungen, Stadt	477	2 455	2 027	428
06531009	Langgöns	504	3 924	3 264	660
06531010	Laubach, Stadt	339	2 534	2 199	335
06531011	Lich, Stadt	634	4 171	3 561	610
06531012	Linden, Stadt	548	3 277	2 766	510
06531013	Lollar, Stadt	357	2 575	2 201	374
06531014	Pohlheim, Stadt	632	4 767	4 173	594
06531015	Rabenau	164	776	589	187
06531016	Reiskirchen	377	3 647	3 353	294
06531017	Staufenberg, Stadt	294	1 132	858	274
06531018	Wettenberg	577	4 435	3 830	605
<b>06531</b>	<b>Landkreis Gießen</b>	<b>10 664</b>	<b>105 158</b>	<b>90 238</b>	<b>14 919</b>
06532001	Aßlar, Stadt	544	5 105	4 402	703
06532002	Bischoffen	123	764	671	93
06532003	Braunfels, Stadt	428	2 544	2 131	413
06532004	Breitscheid	184	1 238	978	260
06532005	Dietzhöhlztal	168	2 069	1 858	211
06532006	Dillenburg, Oranienstadt	843	11 972	10 677	1 296

### 11.1. Rechtliche Einheiten mit abhängig Beschäftigten in Hessen 2022 nach Gemeinden

Gemeinde- schlüssel	Gemeinde Kreisfreie Stadt Landkreis Regierungsbezirk	Rechtliche Einheiten	Abhängig Beschäftigte		
		insgesamt	insgesamt	davon	
				SVB <sup>1)</sup>	GEB <sup>2)</sup>
06532007	Driedorf	186	1 776	1 366	410
06532008	Ehringshausen	295	2 617	2 250	368
06532009	Eschenburg	304	2 545	2 033	512
06532010	Greifenstein	216	1 081	819	263
06532011	Haiger, Stadt	805	9 388	8 311	1 078
06532012	Herborn, Stadt	902	10 801	9 578	1 224
06532013	Hohenahr	190	714	543	172
06532014	Hüttenberg	445	2 304	1 806	498
06532015	Lahnau	302	3 171	2 857	314
06532016	Leun, Stadt	196	983	794	190
06532017	Mittenaar	187	1 218	1 024	194
06532018	Schöffengrund	233	773	596	177
06532019	Siegbach	66	191	136	55
06532020	Sinn	273	1 853	1 590	263
06532021	Solms, Stadt	516	2 791	2 325	467
06532022	Waldsolms	184	466	353	113
06532023	Wetzlar, Stadt	2 441	31 778	29 103	2 676
<b>06532</b>	<b>Lahn-Dill-Kreis</b>	<b>10 031</b>	<b>98 145</b>	<b>86 199</b>	<b>11 947</b>
06533001	Beselich	231	1 102	924	178
06533002	Brechen	225	1 045	839	206
06533003	Bad Camberg, Stadt	638	3 934	3 344	591
06533004	Dornburg	349	2 219	1 732	488
06533005	Elbtal	94	429	247	182
06533006	Elz	386	1 934	1 575	359
06533007	Hadamard, Stadt	512	3 569	2 939	630
06533008	Hünfelden	372	1 091	838	253
06533009	Limburg a. d. Lahn, Kreisstadt	2 276	24 039	21 463	2 577
06533010	Löhnberg	176	898	747	151
06533011	Mengerskirchen, Marktflecken	223	1 695	1 465	230
06533012	Merenberg, Marktflecken	144	1 171	1 010	161
06533013	Runkel, Stadt	354	1 318	1 022	296
06533014	Selters (Taunus)	191	572	405	167
06533015	Villmar, Marktflecken	226	864	651	214
06533016	Waldbrunn (Westerwald)	190	941	752	189
06533017	Weilburg, Stadt	643	5 736	4 739	997
06533018	Weilmünster, Marktflecken	358	1 859	1 535	324
06533019	Weinbach	127	427	352	75
<b>06533</b>	<b>Landkreis Limburg-Weilburg</b>	<b>7 715</b>	<b>54 843</b>	<b>46 578</b>	<b>8 265</b>
06534001	Amöneburg, Stadt	170	596	470	126
06534002	Angelburg	120	610	534	75
06534003	Bad Endbach	256	1 493	1 153	339
06534004	Biedenkopf, Stadt	534	6 469	5 747	722
06534005	Breidenbach	241	3 796	3 473	323
06534006	Cölbe	202	1 683	1 422	261
06534007	Dautphetal	399	3 302	2 827	475

### 11.1. Rechtliche Einheiten mit abhängig Beschäftigten in Hessen 2022 nach Gemeinden

Gemeinde- schlüssel	Gemeinde Kreisfreie Stadt Landkreis Regierungsbezirk	Rechtliche Einheiten	Abhängig Beschäftigte		
		insgesamt	insgesamt	davon	
				SVB <sup>1)</sup>	GEB <sup>2)</sup>
06534008	Ebsdorfergrund	298	1 528	1 285	243
06534009	Fronhausen	139	1 022	878	145
06534010	Gladenbach, Stadt	482	3 529	2 623	906
06534011	Kirchhain, Stadt	524	3 526	2 962	564
06534012	Lahntal	208	1 061	851	211
06534013	Lohra	171	1 013	884	130
06534014	Marburg, Universitätsstadt	2 711	42 948	37 100	5 848
06534015	Münchhausen	113	411	334	77
06534016	Neustadt (Hessen), Stadt	214	1 114	860	253
06534017	Rauschenberg, Stadt	128	634	515	119
06534018	Stadtallendorf, Stadt	615	17 127	15 790	1 337
06534019	Steffenberg	158	1 320	1 090	229
06534020	Weimar (Lahn)	244	794	609	185
06534021	Wetter (Hessen), Stadt	300	1 013	815	198
06534022	Wohratal	67	311	250	61
<b>06534</b>	<b>Landkreis Marburg-Biedenkopf</b>	<b>8 294</b>	<b>95 299</b>	<b>82 470</b>	<b>12 828</b>
06535001	Alsfeld, Stadt	678	6 576	5 620	956
06535002	Antrifttal	53	178	146	32
06535003	Feldatal	95	267	208	59
06535004	Freiensteinau	122	686	576	109
06535005	Gemünden (Felda)	78	285	224	61
06535006	Grebenau, Stadt	87	694	606	89
06535007	Grebenhain	195	1 230	981	249
06535008	Herbstein, Stadt	182	2 411	1 836	575
06535009	Homburg (Ohm), Stadt	252	2 699	2 439	261
06535010	Kirtorf, Stadt	97	467	385	83
06535011	Lauterbach (Hessen), Kreisstadt	561	5 807	5 167	640
06535012	Lautertal (Vogelsberg)	76	412	367	45
06535013	Mücke	324	2 111	1 672	439
06535014	Romrod, Stadt	90	545	424	121
06535015	Schlitz, Stadt	311	2 608	2 322	286
06535016	Schotten, Stadt	385	4 463	4 006	457
06535017	Schwalmtal	92	305	218	87
06535018	Ulrichstein, Stadt	105	389	295	95
06535019	Wartenberg	147	956	824	132
<b>06535</b>	<b>Vogelsbergkreis</b>	<b>3 930</b>	<b>33 088</b>	<b>28 313</b>	<b>4 776</b>
<b>065</b>	<b>Reg.-Bez. Gießen</b>	<b>40 634</b>	<b>386 533</b>	<b>333 798</b>	<b>52 735</b>
<b>06611000</b>	<b>Kassel, documenta-Stadt</b>	<b>8 247</b>	<b>108 086</b>	<b>95 965</b>	<b>12 121</b>
06631001	Bad Salzschlirf	107	1 414	1 273	141
06631002	Burghaun, Marktgemeinde	259	1 680	1 425	254
06631003	Dipperz	169	710	593	117
06631004	Ebersburg	188	1 435	1 259	176
06631005	Ehrenberg (Rhön)	87	336	264	72
06631006	Eichenzell	489	4 318	3 784	534



### 11.1. Rechtliche Einheiten mit abhängig Beschäftigten in Hessen 2022 nach Gemeinden

Gemeinde- schlüssel	Gemeinde Kreisfreie Stadt Landkreis Regierungsbezirk	Rechtliche Einheiten	Abhängig Beschäftigte		
		insgesamt	insgesamt	davon	
				SVB <sup>1)</sup>	GEB <sup>2)</sup>
06631007	Eiterfeld, Marktgemeinde	309	2 707	2 339	368
06631008	Flieden	286	1 756	1 396	360
06631009	Fulda, Stadt	3 116	57 396	52 031	5 365
06631010	Gersfeld (Rhön), Stadt	288	1 671	1 378	293
06631011	Großenlütder	308	2 591	2 214	377
06631012	Hilders, Marktgemeinde	205	998	855	143
06631013	Hofbieber	238	1 412	1 130	282
06631014	Hosenfeld	147	526	417	109
06631015	Hünfeld, Konrad-Zuse-Stadt	683	5 281	4 618	663
06631016	Kalbach	232	1 763	1 467	296
06631017	Künzell	599	3 359	2 800	559
06631018	Neuhof	312	2 913	2 475	438
06631019	Nüsttal	113	301	220	81
06631020	Petersberg	518	5 891	4 286	1 605
06631021	Poppenhausen (Wasserkuppe)	130	2 432	2 028	404
06631022	Rasdorf, Point-Alpha-Gemeinde	63	725	505	220
06631023	Tann (Rhön), Stadt	156	1 216	1 050	167
<b>06631</b>	<b>Landkreis Fulda</b>	<b>9 002</b>	<b>102 832</b>	<b>89 807</b>	<b>13 025</b>
06632001	Alheim	159	960	787	173
06632002	Bad Hersfeld, Kreisstadt	1 193	18 681	16 724	1 957
06632003	Bebra, Stadt	431	4 274	3 779	495
06632004	Breitenbach a. Herzberg	57	177	147	30
06632005	Cornberg	26	97	•	•
06632006	Friedewald	100	1 645	1 500	145
06632007	Hauneck	119	896	747	149
06632008	Haunetal	75	278	203	75
06632009	Heringen (Werra), Stadt	175	1 490	1 311	179
06632010	Hohenroda	71	445	339	106
06632011	Kirchheim	186	2 271	2 080	192
06632012	Ludwigsau	127	381	282	99
06632013	Nentershausen	76	370	288	82
06632014	Neuenstein	104	9 101	•	•
06632015	Niederaula, Marktgemeinde	189	1 658	1 403	255
06632016	Philippsthal (Werra), Marktgemeinde	105	1 036	901	135
06632017	Ronshausen	65	320	276	43
06632018	Rotenburg a. d. Fulda, Stadt	436	3 642	3 016	626
06632019	Schenklengsfeld	126	582	451	131
06632020	Wildeck	128	861	681	180
<b>06632</b>	<b>Landkreis Hersfeld-Rotenburg</b>	<b>3 948</b>	<b>49 162</b>	<b>41 862</b>	<b>7 300</b>
06633001	Ahnatal	254	817	625	192
06633002	Bad Karlshafen, Stadt	146	1 269	1 092	177
06633003	Baunatal, Stadt	835	9 725	8 707	1 019
06633004	Breuna	120	614	515	99
06633005	Calden	263	2 046	1 807	239
06633006	Bad Emstal	180	1 897	1 699	198

### 11.1. Rechtliche Einheiten mit abhängig Beschäftigten in Hessen 2022 nach Gemeinden

Gemeinde- schlüssel	Gemeinde Kreisfreie Stadt Landkreis Regierungsbezirk	Rechtliche Einheiten	Abhängig Beschäftigte		
		insgesamt	insgesamt	davon	
				SVB <sup>1)</sup>	GEB <sup>2)</sup>
06633007	Espenau	147	465	328	137
06633008	Fuldabrück	289	2 378	2 090	288
06633009	Fulda	413	2 135	1 702	433
06633010	Grebenstein, Stadt	164	556	440	116
06633011	Habichtswald	155	630	504	126
06633012	Helsa	161	562	466	96
06633013	Hofgeismar, Stadt	537	6 923	5 957	965
06633014	Immenhausen, Stadt	220	1 524	1 346	178
06633015	Kaufungen	491	3 357	2 812	545
06633016	Liebenau, Stadt	87	355	269	86
06633017	Lohfelden	526	4 196	3 694	501
06633018	Naumburg, Stadt	148	669	528	142
06633019	Nieste	46	160	111	49
06633020	Niestetal	399	5 999	5 373	627
06633022	Reinhardshagen	146	632	497	136
06633023	Schauenburg	300	1 093	842	252
06633024	Söhrewald	111	387	288	99
06633025	Trendelburg, Stadt	141	749	612	137
06633026	Vellmar, Stadt	598	2 897	2 356	541
06633028	Wolfhagen, Hans-Staden-Stadt	481	3 709	3 247	462
06633029	Zierenberg, Stadt	231	980	789	191
06633030	Wesertal	147	1 217	1 029	189
<b>06633</b>	<b>Landkreis Kassel</b>	<b>7 736</b>	<b>57 939</b>	<b>49 721</b>	<b>8 218</b>
06634001	Borken (Hessen), Stadt	368	1 682	1 357	325
06634002	Edermünde	211	2 580	2 333	248
06634003	Felsberg, Stadt	290	1 778	1 390	389
06634004	Frielendorf, Marktflecken	219	1 288	1 027	261
06634005	Fritzlar, Dom- und Kaiserstadt	553	4 323	3 461	862
06634006	Gilserberg	105	1 473	1 136	337
06634007	Gudensberg, Stadt	295	4 623	4 274	349
06634008	Guxhagen	208	2 270	2 074	196
06634009	Homberg (Efze), Reformationsstadt, Kreisstadt	499	3 755	3 208	547
06634010	Jesberg	82	485	415	70
06634011	Knüllwald	164	1 453	1 241	212
06634012	Körle	110	400	306	94
06634013	Malsfeld	129	1 414	1 228	186
06634014	Melsungen, Stadt	532	21 934	19 537	2 397
06634015	Morschen	85	345	262	83
06634016	Neuental	94	191	141	50
06634017	Neukirchen, Stadt	246	1 669	1 366	303
06634018	Niedenstein, Stadt	161	534	435	99
06634019	Oberaula	105	583	455	128
06634020	Ottrau	63	467	279	188
06634021	Schrecksbach	99	409	334	75
06634022	Schwalmstadt, Konfirmationsstadt	617	9 258	8 407	851

### 11.1. Rechtliche Einheiten mit abhängig Beschäftigten in Hessen 2022 nach Gemeinden

Gemeinde- schlüssel	Gemeinde Kreisfreie Stadt Landkreis Regierungsbezirk	Rechtliche Einheiten	Abhängig Beschäftigte		
		insgesamt	insgesamt	davon	
				SVB <sup>1)</sup>	GEB <sup>2)</sup>
06634023	Schwarzenborn, Stadt	41	282	214	69
06634024	Spangenberg, Liebenbachstadt	210	1 701	1 514	188
06634025	Wabern	191	1 302	1 065	237
06634026	Willingshausen	145	548	399	148
06634027	Bad Zwesten	152	1 219	1 054	165
<b>06634</b>	<b>Schwalm-Eder-Kreis</b>	<b>5 974</b>	<b>67 966</b>	<b>58 909</b>	<b>9 057</b>
06635001	Allendorf (Eder)	217	6 965	6 669	296
06635002	Bad Arolsen, Stadt	617	7 770	7 033	737
06635003	Bad Wildungen, Stadt	692	7 762	6 925	837
06635004	Battenberg (Eder), Stadt	194	1 798	1 600	198
06635006	Burgwald	179	1 943	1 728	215
06635007	Diemelsee	154	539	415	124
06635008	Diemelstadt, Stadt	182	1 758	1 616	143
06635009	Edertal, Nationalparkgemeinde	233	744	567	177
06635010	Frankenau, Nationalparkstadt	83	268	197	71
06635011	Frankenberg (Eder), Philipp-Soldan-Stadt	681	7 315	6 542	773
06635012	Gemünden (Wohra), Stadt	109	880	732	149
06635013	Haina (Kloster)	83	1 544	1 446	99
06635014	Hatzfeld (Eder), Stadt	88	1 298	1 133	165
06635015	Korbach, Hansestadt, Kreisstadt	925	12 207	10 783	1 424
06635016	Lichtenfels, Stadt	150	831	721	110
06635017	Rosenthal, Stadt	76	372	291	81
06635018	Twistetal	141	684	561	124
06635019	Vöhl, Nationalparkgemeinde	162	654	509	145
06635020	Volkmarsen, Stadt	284	1 976	1 695	281
06635021	Waldeck, Nationalparkstadt	284	1 648	1 393	254
06635022	Willingen (Upland)	491	2 943	2 318	625
<b>06635</b>	<b>Landkreis Waldeck-Frankenberg</b>	<b>6 025</b>	<b>61 899</b>	<b>54 872</b>	<b>7 027</b>
06636001	Bad Sooden-Allendorf, Stadt	313	2 396	2 027	369
06636002	Berkatal	50	531	458	74
06636003	Eschwege, Kreisstadt	823	9 378	8 431	947
06636004	Großalmerode, Stadt	190	1 070	881	188
06636005	Herleshausen	75	349	264	85
06636006	Hessisch Lichtenau, Stadt	398	3 557	3 074	484
06636007	Meinhard	129	700	589	111
06636008	Meißner	96	384	303	81
06636009	Neu-Eichenberg	58	247	206	41
06636010	Ringgau	98	429	373	56
06636011	Sontra, Stadt	223	1 395	1 161	235
06636012	Waldkappel, Stadt	177	901	718	183
06636013	Wanfried, Stadt	140	909	787	122
06636014	Wehretal	153	653	518	135
06636015	Weißenborn	23	35	26	9
06636016	Witzenhausen, Stadt	640	4 102	3 458	644

### 11.1. Rechtliche Einheiten mit abhängig Beschäftigten in Hessen 2022 nach Gemeinden

Gemeinde- schlüssel	Gemeinde Kreisfreie Stadt Landkreis Regierungsbezirk	Rechtliche Einheiten	Abhängig Beschäftigte		
		insgesamt	insgesamt	davon	
				SVB <sup>1)</sup>	GEB <sup>2)</sup>
<b>06636</b>	<b>Werra-Meißner-Kreis</b>	3 586	27 036	23 274	3 762
<b>066</b>	<b>Reg.-Bez. Kassel</b>	44 518	474 919	414 410	60 509
<b>06</b>	<b>Land Hessen</b>	271 325	3 020 085	2 724 969	295 116

1) Sozialversicherungspflichtig Beschäftigte. — 2) Geringfügig entlohnt Beschäftigte.

## 11.2. Rechtliche Einheiten in Hessen 2022 nach Gemeinden und Größenklassen der abhängig Beschäftigten

Gemeinde- schlüssel	Gemeinde Kreisfreie Stadt Landkreis Regierungsbezirk	Rechtliche Einheiten	davon nach Größenklassen der abhängig Beschäftigten			
		insgesamt	0 bis unter 10	10 bis unter 50	50 bis unter 250	250 oder mehr
<b>06411000</b>	<b>Darmstadt, Wissenschaftsstadt</b>	7 394	6 292	852	186	64
<b>06412000</b>	<b>Frankfurt am Main, Stadt</b>	41 167	35 595	4 182	1 024	366
<b>06413000</b>	<b>Offenbach am Main, Stadt</b>	5 796	5 111	543	115	27
<b>06414000</b>	<b>Wiesbaden, Landeshauptstadt</b>	13 698	12 030	1 324	251	93
06431001	Abtsteinach	81	70	10	1	—
06431002	Bensheim, Stadt	2 312	1 997	261	43	11
06431003	Biblis	307	286	19	2	—
06431004	Birkenau	396	363	30	3	—
06431005	Bürstadt, Stadt	581	513	58	8	2
06431006	Einhausen	249	231	15	3	—
06431007	Fürth	475	417	54	4	—
06431008	Gorxheimertal	148	140	8	—	—
06431009	Grasellenbach	144	122	19	3	—
06431010	Groß-Rohrheim	130	106	17	6	1
06431011	Heppenheim (Bergstraße), Kreisstadt	1 254	1 075	152	21	6
06431012	Hirschhorn (Neckar), Stadt	146	126	16	4	—
06431013	Lampertheim, Stadt	1 240	1 089	127	21	3
06431014	Lautertal (Odenwald)	301	265	33	3	—
06431015	Lindenfels, Stadt	208	188	18	2	—
06431016	Lorsch, Karolingerstadt	677	606	58	13	—
06431017	Mörlenbach	472	425	41	4	2
06431018	Neckarsteinach, Stadt	170	154	15	1	—
06431019	Rimbach	392	351	34	7	—
06431020	Viernheim, Stadt	1 673	1 465	171	37	—
06431021	Wald-Michelbach	496	446	40	10	—
06431022	Zwingenberg, Stadt	288	271	12	5	—
<b>06431</b>	<b>Landkreis Bergstraße</b>	12 140	10 706	1 208	201	25
06432001	Alsbach-Hähnlein	359	323	29	7	—
06432002	Babenhausen, Stadt	665	596	57	12	—
06432003	Bickenbach	251	224	24	3	—
06432004	Dieburg, Stadt	867	728	116	21	2
06432005	Eppertshausen	277	240	28	8	1
06432006	Erzhausen	293	271	20	2	—
06432007	Fischbachtal	102	96	6	—	—
06432008	Griesheim, Stadt	1 126	1 016	78	28	4
06432009	Groß-Bieberau, Stadt	219	187	27	5	—
06432010	Groß-Umstadt, Stadt	926	823	81	19	3
06432011	Groß-Zimmern	544	494	42	7	1
06432012	Messel	157	136	20	—	1
06432013	Modautal	175	160	11	4	—
06432014	Mühltal	594	528	55	7	4
06432015	Münster (Hessen)	517	476	38	3	—
06432016	Ober-Ramstadt, Stadt	539	481	46	10	2
06432017	Otzberg	223	199	22	2	—

## 11.2. Rechtliche Einheiten in Hessen 2022 nach Gemeinden und Größenklassen der abhängig Beschäftigten

Gemeinde- schlüssel	Gemeinde Kreisfreie Stadt Landkreis Regierungsbezirk	Rechtliche Einheiten	davon nach Größenklassen der abhängig Beschäftigten			
		insgesamt	0 bis unter 10	10 bis unter 50	50 bis unter 250	250 oder mehr
06432018	Pfungstadt, Stadt	989	877	97	15	—
06432019	Reinheim, Stadt	564	526	33	2	3
06432020	Roßdorf	498	451	38	5	4
06432021	Schaafheim	353	316	36	1	—
06432022	Seeheim-Jugenheim	687	640	37	9	1
06432023	Weiterstadt, Stadt	1 023	896	110	13	4
<b>06432</b>	<b>Landkreis Darmstadt-Dieburg</b>	<b>11 948</b>	<b>10 684</b>	<b>1 051</b>	<b>183</b>	<b>30</b>
06433001	Biebesheim am Rhein	252	214	26	11	1
06433002	Bischofsheim	384	344	33	7	—
06433003	Büttelborn	496	435	53	6	2
06433004	Gernsheim, Schöfferstadt	425	367	47	7	4
06433005	Ginsheim-Gustavsburg, Stadt	515	453	44	15	3
06433006	Groß-Gerau, Stadt	1 074	935	117	14	8
06433007	Kelsterbach, Stadt	710	587	98	18	7
06433008	Mörfelden-Walldorf, Stadt	1 487	1 275	170	33	9
06433009	Nauheim	348	310	33	4	1
06433010	Raunheim, Stadt	530	430	67	27	6
06433011	Riedstadt, Büchnerstadt	690	626	54	8	2
06433012	Rüsselsheim am Main, Stadt	2 180	1 912	214	39	15
06433013	Stockstadt am Rhein	218	192	21	5	—
06433014	Trebur	485	435	42	8	—
<b>06433</b>	<b>Landkreis Groß-Gerau</b>	<b>9 794</b>	<b>8 515</b>	<b>1 019</b>	<b>202</b>	<b>58</b>
06434001	Bad Homburg v. d. Höhe, Stadt	3 519	3 113	301	78	27
06434002	Friedrichsdorf, Stadt	1 228	1 117	86	18	7
06434003	Glashütten	255	246	8	1	—
06434004	Grävenwiesbach	146	132	12	2	—
06434005	Königstein im Taunus, Stadt	1 249	1 149	59	25	16
06434006	Kronberg im Taunus, Stadt	1 120	1 013	86	14	7
06434007	Neu-Anspach, Stadt	652	595	45	12	—
06434008	Oberursel (Taunus), Stadt	2 304	2 063	189	37	15
06434009	Schmitten im Taunus	436	410	22	4	—
06434010	Steinbach (Taunus), Stadt	410	368	33	9	—
06434011	Usingen, Stadt	768	706	57	3	2
06434012	Wehrheim	492	449	38	4	1
06434013	Weilrod	221	204	15	2	—
<b>06434</b>	<b>Hochtaunuskreis</b>	<b>12 800</b>	<b>11 565</b>	<b>951</b>	<b>209</b>	<b>75</b>
06435001	Bad Orb, Stadt	450	410	34	5	1
06435002	Bad Soden-Salmünster, Stadt	586	500	70	14	2
06435003	Biebergemünd	313	276	32	4	1
06435004	Birstein	236	200	33	3	—
06435005	Brachtal	167	156	9	2	—
06435006	Bruchköbel, Stadt	848	766	70	11	1
06435007	Erlensee, Stadt	578	514	51	8	5
06435008	Flörsbachtal	88	82	6	—	—

## 11.2. Rechtliche Einheiten in Hessen 2022 nach Gemeinden und Größenklassen der abhängig Beschäftigten

Gemeinde- schlüssel	Gemeinde Kreisfreie Stadt Landkreis Regierungsbezirk	Rechtliche Einheiten	davon nach Größenklassen der abhängig Beschäftigten			
		insgesamt	0 bis unter 10	10 bis unter 50	50 bis unter 250	250 oder mehr
06435009	Freigericht	575	507	57	11	—
06435010	Gelnhausen, Barbarossastadt, Kreisstadt	1 326	1 130	159	26	11
06435011	Großkrotzenburg	224	208	14	2	—
06435012	Gründau	594	534	46	11	3
06435013	Hammersbach	207	185	17	4	1
06435014	Hanau, Brüder-Grimm-Stadt	4 255	3 694	443	85	33
06435015	Hasselroth	269	244	24	1	—
06435016	Jossgrund	174	156	16	2	—
06435017	Langenselbold, Stadt	631	537	73	15	6
06435018	Linsengericht	357	320	26	11	—
06435019	Maintal, Stadt	1 659	1 483	155	19	2
06435020	Neuberg	191	179	12	—	—
06435021	Nidderau, Stadt	784	711	59	14	—
06435022	Niederdorfelden	141	125	13	2	1
06435023	Rodenbach	388	366	18	3	1
06435024	Ronneburg	125	115	10	—	—
06435025	Schlüchtern, Stadt	640	550	73	14	3
06435026	Schöneck	501	458	40	3	—
06435027	Sinntal	307	275	29	3	—
06435028	Steinau an der Straße, Brüder-Grimm-Stadt	356	310	38	7	1
06435029	Wächtersbach, Stadt	463	395	57	9	2
<b>06435</b>	<b>Main-Kinzig-Kreis</b>	<b>17 433</b>	<b>15 386</b>	<b>1 684</b>	<b>289</b>	<b>74</b>
06436001	Bad Soden am Taunus, Stadt	1 208	1 104	94	10	—
06436002	Eppstein, Stadt	501	457	34	10	—
06436003	Eschborn, Stadt	2 079	1 724	252	72	31
06436004	Flörsheim am Main, Stadt	774	676	81	16	1
06436005	Hattersheim am Main, Stadt	965	863	77	17	8
06436006	Hochheim am Main, Stadt	699	629	51	16	3
06436007	Hofheim am Taunus, Kreisstadt	1 974	1 753	175	41	5
06436008	Kelkheim (Taunus), Stadt	1 489	1 357	111	20	1
06436009	Kriftel	532	469	52	10	1
06436010	Liederbach am Taunus	306	275	23	7	1
06436011	Schwalbach am Taunus, Stadt	596	522	59	9	6
06436012	Sulzbach (Taunus)	505	424	61	17	3
<b>06436</b>	<b>Main-Taunus-Kreis</b>	<b>11 628</b>	<b>10 253</b>	<b>1 070</b>	<b>245</b>	<b>60</b>
06437001	Bad König, Stadt	340	290	45	5	—
06437003	Brensbach	210	180	22	7	1
06437004	Breuberg, Stadt	224	198	22	1	3
06437005	Brombachtal	133	121	12	—	—
06437006	Erbach, Kreisstadt	647	557	73	13	4
06437007	Fränkisch-Crumbach	152	136	13	3	—
06437009	Höchst i. Odw.	328	292	34	2	—
06437010	Lützelbach	202	183	16	3	—
06437011	Michelstadt, Stadt	747	636	95	14	2

## 11.2. Rechtliche Einheiten in Hessen 2022 nach Gemeinden und Größenklassen der abhängig Beschäftigten

Gemeinde- schlüssel	Gemeinde Kreisfreie Stadt Landkreis Regierungsbezirk	Rechtliche Einheiten	davon nach Größenklassen der abhängig Beschäftigten			
		insgesamt	0 bis unter 10	10 bis unter 50	50 bis unter 250	250 oder mehr
06437012	Mossautal	125	114	9	2	—
06437013	Reichelsheim (Odenwald)	395	348	40	7	—
06437016	Oberzent, Stadt	408	363	40	5	—
<b>06437</b>	<b>Odenwaldkreis</b>	3 911	3 418	421	62	10
06438001	Dietzenbach, Kreisstadt	1 486	1 285	152	44	5
06438002	Dreieich, Stadt	2 580	2 336	193	41	10
06438003	Egelsbach	490	438	42	8	2
06438004	Hainburg	609	548	55	6	—
06438005	Heusenstamm, Stadt	890	779	93	15	3
06438006	Langen (Hessen), Stadt	1 603	1 408	143	43	9
06438007	Mainhausen	408	362	36	10	—
06438008	Mühlheim am Main, Stadt	1 243	1 108	120	13	2
06438009	Neu-Isenburg, Stadt	2 266	1 940	200	90	36
06438010	Obertshausen, Stadt	1 078	947	109	18	4
06438011	Rodgau, Stadt	1 841	1 648	166	26	1
06438012	Rödermark, Stadt	1 412	1 266	123	22	1
06438013	Seligenstadt, Einhardstadt	1 162	1 032	119	9	2
<b>06438</b>	<b>Landkreis Offenbach</b>	17 068	15 097	1 551	345	75
06439001	Aarbergen	217	193	18	6	—
06439002	Bad Schwalbach, Kreisstadt	432	399	23	9	1
06439003	Eltville am Rhein, Stadt	924	806	99	16	3
06439004	Geisenheim, Hochschulstadt	527	462	52	12	1
06439005	Heidenrod	291	271	16	4	—
06439006	Hohenstein	222	209	11	2	—
06439007	Hünstetten	454	422	29	3	—
06439008	Idstein, Hochschulstadt	1 195	1 065	104	19	7
06439009	Kiedrich	170	155	14	—	1
06439010	Lorch, Stadt	132	121	7	4	—
06439011	Niedernhausen	585	546	36	2	1
06439012	Oestrich-Winkel, Stadt	512	474	33	5	—
06439013	Rüdesheim am Rhein, Stadt	462	411	43	4	4
06439014	Schlangenbad	265	247	14	4	—
06439015	Taunusstein, Stadt	1 252	1 132	100	18	2
06439016	Waldems	224	207	14	3	—
06439017	Walluf	306	263	34	6	3
<b>06439</b>	<b>Rheingau-Taunus-Kreis</b>	8 170	7 383	647	117	23
06440001	Altenstadt	548	482	53	11	2
06440002	Bad Nauheim, Stadt	1 621	1 474	122	18	7
06440003	Bad Vilbel, Stadt	1 801	1 619	146	33	3
06440004	Büdingen, Stadt	946	849	79	14	4
06440005	Butzbach, Friedrich-Ludwig-Weidig-Stadt	1 090	964	100	22	4
06440006	Echzell	202	182	16	3	1
06440007	Florstadt, Stadt	343	321	21	1	—



## 11.2. Rechtliche Einheiten in Hessen 2022 nach Gemeinden und Größenklassen der abhängig Beschäftigten

Gemeinde- schlüssel	Gemeinde Kreisfreie Stadt Landkreis Regierungsbezirk	Rechtliche Einheiten	davon nach Größenklassen der abhängig Beschäftigten			
		insgesamt	0 bis unter 10	10 bis unter 50	50 bis unter 250	250 oder mehr
06440008	Friedberg (Hessen), Kreisstadt	1 300	1 136	132	26	6
06440009	Gedern, Stadt	313	283	26	4	—
06440010	Glauburg	121	107	14	—	—
06440011	Hirzenhain	86	75	11	—	—
06440012	Karben, Stadt	940	846	72	17	5
06440013	Kefenrod	78	70	6	1	1
06440014	Limeshain	229	204	24	1	—
06440015	Münzenberg, Stadt	223	206	15	2	—
06440016	Nidda, Stadt	648	555	77	13	3
06440017	Niddatal, Stadt	319	295	22	2	—
06440018	Ober-Mörlen	272	239	29	4	—
06440019	Ortenberg, Stadt	330	302	24	4	—
06440020	Ranstadt	195	174	16	5	—
06440021	Reichelsheim (Wetterau), Stadt	222	205	14	3	—
06440022	Rockenberg	187	173	13	1	—
06440023	Rosbach v. d. Höhe, Stadt	570	513	47	10	—
06440024	Wölfersheim	418	362	48	7	1
06440025	Wöllstadt	224	205	19	—	—
<b>06440</b>	<b>Wetteraukreis</b>	<b>13 226</b>	<b>11 841</b>	<b>1 146</b>	<b>202</b>	<b>37</b>
<b>064</b>	<b>Reg.-Bez. Darmstadt</b>	<b>186 173</b>	<b>163 876</b>	<b>17 649</b>	<b>3 631</b>	<b>1 017</b>
06531001	Allendorf (Lumda), Stadt	140	125	15	—	—
06531002	Biebertal	362	326	30	6	—
06531003	Buseck	484	444	32	6	2
06531004	Fernwald	297	248	37	11	1
06531005	Gießen, Universitätsstadt	3 605	3 035	441	101	28
06531006	Grünberg, Stadt	551	486	54	10	1
06531007	Heuchelheim	322	277	32	7	6
06531008	Hungen, Stadt	477	417	52	8	—
06531009	Langgöns	504	448	40	14	2
06531010	Laubach, Stadt	339	294	37	6	2
06531011	Lich, Stadt	634	559	62	11	2
06531012	Linden, Stadt	548	494	45	8	1
06531013	Lollar, Stadt	357	311	37	7	2
06531014	Pohlheim, Stadt	632	569	53	9	1
06531015	Rabenau	164	147	16	1	—
06531016	Reiskirchen	377	339	31	4	3
06531017	Staufenberg, Stadt	294	263	27	4	—
06531018	Wettenberg	577	501	55	19	2
<b>06531</b>	<b>Landkreis Gießen</b>	<b>10 664</b>	<b>9 283</b>	<b>1 096</b>	<b>232</b>	<b>53</b>
06532001	Aßlar, Stadt	544	458	68	16	2
06532002	Bischoffen	123	106	16	—	1
06532003	Braunfels, Stadt	428	384	38	4	2
06532004	Breitscheid	184	156	21	7	—
06532005	Dietzhöhlztal	168	148	13	6	1
06532006	Dillenburg, Oranienstadt	843	696	109	29	9

## 11.2. Rechtliche Einheiten in Hessen 2022 nach Gemeinden und Größenklassen der abhängig Beschäftigten

Gemeinde- schlüssel	Gemeinde Kreisfreie Stadt Landkreis Regierungsbezirk	Rechtliche Einheiten	davon nach Größenklassen der abhängig Beschäftigten			
		insgesamt	0 bis unter 10	10 bis unter 50	50 bis unter 250	250 oder mehr
06532007	Driedorf	186	157	23	4	2
06532008	Ehringshausen	295	257	27	10	1
06532009	Eschenburg	304	258	36	10	—
06532010	Greifenstein	216	189	24	3	—
06532011	Haiger, Stadt	805	652	116	30	7
06532012	Herborn, Stadt	902	750	123	22	7
06532013	Hohenahr	190	172	16	2	—
06532014	Hüttenberg	445	395	42	8	—
06532015	Lahnau	302	253	36	11	2
06532016	Leun, Stadt	196	172	20	4	—
06532017	Mittenaar	187	160	23	4	—
06532018	Schöffengrund	233	213	19	1	—
06532019	Siegbach	66	63	2	1	—
06532020	Sinn	273	235	28	10	—
06532021	Solms, Stadt	516	453	54	9	—
06532022	Waldsolms	184	178	5	1	—
06532023	Wetzlar, Stadt	2 441	2 039	326	58	18
<b>06532</b>	<b>Lahn-Dill-Kreis</b>	<b>10 031</b>	<b>8 544</b>	<b>1 185</b>	<b>250</b>	<b>52</b>
06533001	Beselich	231	207	22	2	—
06533002	Brechen	225	205	19	—	1
06533003	Bad Camberg, Stadt	638	559	67	11	1
06533004	Dornburg	349	304	37	7	1
06533005	Elbtal	94	83	9	2	—
06533006	Elz	386	344	36	6	—
06533007	Hadamar, Stadt	512	462	43	6	1
06533008	Hünfelden	372	342	28	2	—
06533009	Limburg a. d. Lahn, Kreisstadt	2 276	1 915	290	56	15
06533010	Löhnberg	176	160	13	3	—
06533011	Mengerskirchen, Marktflecken	223	206	12	3	2
06533012	Merenberg, Marktflecken	144	118	21	5	—
06533013	Runkel, Stadt	354	321	31	2	—
06533014	Selters (Taunus)	191	175	16	—	—
06533015	Villmar, Marktflecken	226	202	22	2	—
06533016	Waldbrunn (Westerwald)	190	170	16	4	—
06533017	Weilburg, Stadt	643	557	67	15	4
06533018	Weilmünster, Marktflecken	358	316	37	5	—
06533019	Weinbach	127	117	8	2	—
<b>06533</b>	<b>Landkreis Limburg-Weilburg</b>	<b>7 715</b>	<b>6 763</b>	<b>794</b>	<b>133</b>	<b>25</b>
06534001	Amöneburg, Stadt	170	155	14	1	—
06534002	Angelburg	120	104	14	2	—
06534003	Bad Endbach	256	220	31	5	—
06534004	Biedenkopf, Stadt	534	446	64	20	4
06534005	Breidenbach	241	192	35	12	2
06534006	Cölbe	202	177	18	6	1
06534007	Dautphetal	399	337	50	11	1

## 11.2. Rechtliche Einheiten in Hessen 2022 nach Gemeinden und Größenklassen der abhängig Beschäftigten

Gemeinde- schlüssel	Gemeinde Kreisfreie Stadt Landkreis Regierungsbezirk	Rechtliche Einheiten	davon nach Größenklassen der abhängig Beschäftigten			
		insgesamt	0 bis unter 10	10 bis unter 50	50 bis unter 250	250 oder mehr
06534008	Ebsdorfergrund	298	270	25	2	1
06534009	Fronhausen	139	123	13	2	1
06534010	Gladenbach, Stadt	482	409	63	9	1
06534011	Kirchhain, Stadt	524	441	70	12	1
06534012	Lahntal	208	182	23	3	—
06534013	Lohra	171	152	18	—	1
06534014	Marburg, Universitätsstadt	2 711	2 242	363	81	25
06534015	Münchhausen	113	104	8	1	—
06534016	Neustadt (Hessen), Stadt	214	186	26	2	—
06534017	Rauschenberg, Stadt	128	117	9	2	—
06534018	Stadtallendorf, Stadt	615	507	82	20	6
06534019	Steffenberg	158	131	19	8	—
06534020	Weimar (Lahn)	244	228	16	—	—
06534021	Wetter (Hessen), Stadt	300	273	26	1	—
06534022	Wohratal	67	61	4	2	—
<b>06534</b>	<b>Landkreis Marburg-Biedenkopf</b>	<b>8 294</b>	<b>7 057</b>	<b>991</b>	<b>202</b>	<b>44</b>
06535001	Alsfeld, Stadt	678	559	95	20	4
06535002	Antrifttal	53	48	5	—	—
06535003	Feldatal	95	88	6	1	—
06535004	Freiensteinau	122	107	12	3	—
06535005	Gemünden (Felda)	78	71	6	1	—
06535006	Grebenau, Stadt	87	74	10	3	—
06535007	Grebenhain	195	168	21	6	—
06535008	Herbstein, Stadt	182	155	24	—	3
06535009	Homburg (Ohm), Stadt	252	218	26	7	1
06535010	Kirtorf, Stadt	97	87	9	1	—
06535011	Lauterbach (Hessen), Kreisstadt	561	459	81	19	2
06535012	Lautertal (Vogelsberg)	76	66	8	2	—
06535013	Mücke	324	280	35	9	—
06535014	Romrod, Stadt	90	75	13	2	—
06535015	Schlitz, Stadt	311	266	38	5	2
06535016	Schotten, Stadt	385	335	40	9	1
06535017	Schwalmtal	92	85	7	—	—
06535018	Ulrichstein, Stadt	105	93	12	—	—
06535019	Wartenberg	147	130	15	2	—
<b>06535</b>	<b>Vogelsbergkreis</b>	<b>3 930</b>	<b>3 364</b>	<b>463</b>	<b>90</b>	<b>13</b>
<b>065</b>	<b>Reg.-Bez. Gießen</b>	<b>40 634</b>	<b>35 011</b>	<b>4 529</b>	<b>907</b>	<b>187</b>
<b>06611000</b>	<b>Kassel, documenta-Stadt</b>	<b>8 247</b>	<b>6 953</b>	<b>984</b>	<b>246</b>	<b>64</b>
06631001	Bad Salzschlirf	107	89	12	5	1
06631002	Burghaun, Marktgemeinde	259	227	25	6	1
06631003	Dipperz	169	150	18	1	—
06631004	Ebersburg	188	163	21	3	1
06631005	Ehrenberg (Rhön)	87	78	8	1	—
06631006	Eichenzell	489	411	58	19	1

## 11.2. Rechtliche Einheiten in Hessen 2022 nach Gemeinden und Größenklassen der abhängig Beschäftigten

Gemeinde- schlüssel	Gemeinde Kreisfreie Stadt Landkreis Regierungsbezirk	Rechtliche Einheiten	davon nach Größenklassen der abhängig Beschäftigten			
		insgesamt	0 bis unter 10	10 bis unter 50	50 bis unter 250	250 oder mehr
06631007	Eiterfeld, Marktgemeinde	309	256	43	9	1
06631008	Flieden	286	240	40	6	—
06631009	Fulda, Stadt	3 116	2 504	455	117	40
06631010	Gersfeld (Rhön), Stadt	288	249	35	4	—
06631011	Großenlütder	308	259	42	6	1
06631012	Hilders, Marktgemeinde	205	179	24	2	—
06631013	Hofbieber	238	208	24	6	—
06631014	Hosenfeld	147	133	13	1	—
06631015	Hünfeld, Konrad-Zuse-Stadt	683	580	82	19	2
06631016	Kalbach	232	197	29	4	2
06631017	Künzell	599	529	60	9	1
06631018	Neuhof	312	255	49	6	2
06631019	Nüsttal	113	105	8	—	—
06631020	Petersberg	518	431	73	11	3
06631021	Poppenhausen (Wasserkuppe)	130	111	14	3	2
06631022	Rasdorf, Point-Alpha-Gemeinde	63	54	6	2	1
06631023	Tann (Rhön), Stadt	156	125	28	2	1
<b>06631</b>	<b>Landkreis Fulda</b>	<b>9 002</b>	<b>7 533</b>	<b>1 167</b>	<b>242</b>	<b>60</b>
06632001	Alheim	159	133	23	3	—
06632002	Bad Hersfeld, Kreisstadt	1 193	1 002	136	44	11
06632003	Bebra, Stadt	431	350	68	12	1
06632004	Breitenbach a. Herzberg	57	52	5	—	—
06632005	Cornberg	26	25	—	1	—
06632006	Friedewald	100	84	14	1	1
06632007	Haunack	119	108	7	3	1
06632008	Haunetal	75	67	8	—	—
06632009	Heringen (Werra), Stadt	175	147	22	5	1
06632010	Hohenroda	71	63	5	3	—
06632011	Kirchheim	186	166	12	7	1
06632012	Ludwigsau	127	120	6	1	—
06632013	Nentershausen	76	65	10	1	—
06632014	Neuenstein	104	88	10	4	2
06632015	Niederaula, Marktgemeinde	189	161	21	6	1
06632016	Philippsthal (Werra), Marktgemeinde	105	92	11	1	1
06632017	Ronshausen	65	58	6	1	—
06632018	Rotenburg a. d. Fulda, Stadt	436	376	47	11	2
06632019	Schenklengsfeld	126	111	13	2	—
06632020	Wildeck	128	110	15	3	—
<b>06632</b>	<b>Landkreis Hersfeld-Rotenburg</b>	<b>3 948</b>	<b>3 378</b>	<b>439</b>	<b>109</b>	<b>22</b>
06633001	Ahnatal	254	236	16	2	—
06633002	Bad Karlshafen, Stadt	146	120	21	5	—
06633003	Baunatal, Stadt	835	711	103	18	3
06633004	Breuna	120	109	10	1	—
06633005	Calden	263	222	36	4	1
06633006	Bad Emstal	180	156	20	3	1

## 11.2. Rechtliche Einheiten in Hessen 2022 nach Gemeinden und Größenklassen der abhängig Beschäftigten

Gemeinde- schlüssel	Gemeinde Kreisfreie Stadt Landkreis Regierungsbezirk	Rechtliche Einheiten	davon nach Größenklassen der abhängig Beschäftigten			
		insgesamt	0 bis unter 10	10 bis unter 50	50 bis unter 250	250 oder mehr
06633007	Espenau	147	137	8	2	—
06633008	Fuldabrück	289	251	29	7	2
06633009	Fuldata	413	359	48	6	—
06633010	Grebenstein, Stadt	164	147	16	1	—
06633011	Habichtswald	155	142	11	2	—
06633012	Helsa	161	150	9	2	—
06633013	Hofgeismar, Stadt	537	442	76	14	5
06633014	Immenhausen, Stadt	220	192	22	6	—
06633015	Kaufungen	491	422	59	8	2
06633016	Liebenau, Stadt	87	77	9	1	—
06633017	Lohfelden	526	455	60	10	1
06633018	Naumburg, Stadt	148	126	20	2	—
06633019	Nieste	46	44	2	—	—
06633020	Niestetal	399	336	49	10	4
06633022	Reinhardshagen	146	133	11	2	—
06633023	Schauenburg	300	272	28	—	—
06633024	Söhrewald	111	100	11	—	—
06633025	Trendelburg, Stadt	141	118	20	3	—
06633026	Vellmar, Stadt	598	528	62	8	—
06633028	Wolfhagen, Hans-Staden-Stadt	481	412	58	10	1
06633029	Zierenberg, Stadt	231	199	32	—	—
06633030	Wesertal	147	125	19	2	1
<b>06633</b>	<b>Landkreis Kassel</b>	<b>7 736</b>	<b>6 721</b>	<b>865</b>	<b>129</b>	<b>21</b>
06634001	Borken (Hessen), Stadt	368	332	32	4	—
06634002	Edermünde	211	189	18	3	1
06634003	Felsberg, Stadt	290	252	32	6	—
06634004	Frielendorf, Marktflecken	219	196	17	6	—
06634005	Fritzlar, Dom- und Kaiserstadt	553	469	72	10	2
06634006	Gilserberg	105	94	9	1	1
06634007	Gudensberg, Stadt	295	248	36	7	4
06634008	Guxhagen	208	185	19	2	2
06634009	Homburg (Efze), Reformationsstadt, Kreisstadt	499	428	53	18	—
06634010	Jesberg	82	76	5	—	1
06634011	Knüllwald	164	141	18	3	2
06634012	Körle	110	102	8	—	—
06634013	Malsfeld	129	106	18	4	1
06634014	Melsungen, Stadt	532	435	67	16	14
06634015	Morschen	85	78	5	2	—
06634016	Neuental	94	92	2	—	—
06634017	Neukirchen, Stadt	246	204	35	7	—
06634018	Niedenstein, Stadt	161	148	11	2	—
06634019	Oberaula	105	90	13	2	—
06634020	Ottrau	63	57	5	—	1
06634021	Schrecksbach	99	89	10	—	—
06634022	Schwalmstadt, Konfirmationsstadt	617	522	74	17	4

## 11.2. Rechtliche Einheiten in Hessen 2022 nach Gemeinden und Größenklassen der abhängig Beschäftigten

Gemeinde- schlüssel	Gemeinde Kreisfreie Stadt Landkreis Regierungsbezirk	Rechtliche Einheiten	davon nach Größenklassen der abhängig Beschäftigten			
		insgesamt	0 bis unter 10	10 bis unter 50	50 bis unter 250	250 oder mehr
06634023	Schwarzenborn, Stadt	41	35	4	2	—
06634024	Spangenberg, Liebenbachstadt	210	176	29	4	1
06634025	Wabern	191	162	22	6	1
06634026	Willingshausen	145	128	17	—	—
06634027	Bad Zwesten	152	139	9	3	1
<b>06634</b>	<b>Schwalm-Eder-Kreis</b>	5 974	5 173	640	125	36
06635001	Allendorf (Eder)	217	171	33	6	7
06635002	Bad Arolsen, Stadt	617	509	85	18	5
06635003	Bad Wildungen, Stadt	692	580	88	19	5
06635004	Battenberg (Eder), Stadt	194	171	17	5	1
06635006	Burgwald	179	154	16	7	2
06635007	Diemelsee	154	132	22	—	—
06635008	Diemelstadt, Stadt	182	151	22	7	2
06635009	Edertal, Nationalparkgemeinde	233	212	20	1	—
06635010	Frankenau, Nationalparkstadt	83	75	8	—	—
06635011	Frankenberg (Eder), Philipp-Soldan-Stadt	681	569	90	17	5
06635012	Gemünden (Wohra), Stadt	109	84	23	2	—
06635013	Haina (Kloster)	83	69	12	1	1
06635014	Hatzfeld (Eder), Stadt	88	69	16	2	1
06635015	Korbach, Hansestadt, Kreisstadt	925	755	125	38	7
06635016	Lichtenfels, Stadt	150	134	12	4	—
06635017	Rosenthal, Stadt	76	69	6	1	—
06635018	Twistetal	141	123	16	2	—
06635019	Vöhl, Nationalparkgemeinde	162	146	15	1	—
06635020	Volkmarsen, Stadt	284	244	35	5	—
06635021	Waldeck, Nationalparkstadt	284	253	25	5	1
06635022	Willingen (Upland)	491	416	66	9	—
<b>06635</b>	<b>Landkreis Waldeck-Frankenberg</b>	6 025	5 086	752	150	37
06636001	Bad Sooden-Allendorf, Stadt	313	270	32	11	—
06636002	Berkatal	50	39	9	2	—
06636003	Eschwege, Kreisstadt	823	664	125	28	6
06636004	Großalmerode, Stadt	190	163	23	4	—
06636005	Herleshausen	75	64	11	—	—
06636006	Hessisch Lichtenau, Stadt	398	337	49	10	2
06636007	Meinhard	129	115	12	2	—
06636008	Meißner	96	86	10	—	—
06636009	Neu-Eichenberg	58	55	1	2	—
06636010	Ringgau	98	86	11	1	—
06636011	Sontra, Stadt	223	194	23	6	—
06636012	Waldkappel, Stadt	177	152	23	2	—
06636013	Wanfried, Stadt	140	119	18	3	—
06636014	Wehretal	153	141	10	2	—
06636015	Weißenborn	23	22	1	—	—
06636016	Witzenhausen, Stadt	640	552	76	11	1

### 11.2. Rechtliche Einheiten in Hessen 2022 nach Gemeinden und Größenklassen der abhängig Beschäftigten

Gemeinde- schlüssel	Gemeinde Kreisfreie Stadt Landkreis Regierungsbezirk	Rechtliche Einheiten	davon nach Größenklassen der abhängig Beschäftigten			
		insgesamt	0 bis unter 10	10 bis unter 50	50 bis unter 250	250 oder mehr
<b>06636</b>	<b>Werra-Meißner-Kreis</b>	3 586	3 059	434	84	9
<b>066</b>	<b>Reg.-Bez. Kassel</b>	44 518	37 903	5 281	1 085	249
<b>06</b>	<b>Land Hessen</b>	271 325	236 790	27 459	5 623	1 453

### 12.1. Niederlassungen mit abhängig Beschäftigten in Hessen 2022 nach Gemeinden

Gemeinde- schlüssel	Gemeinde Kreisfreie Stadt Landkreis Regierungsbezirk	Nieder- lassungen	Abhängig Beschäftigte		
		insgesamt	insgesamt	davon	
				SVB <sup>1)</sup>	GEB <sup>2)</sup>
<b>06411000</b>	<b>Darmstadt, Wissenschaftsstadt</b>	8 113	114 833	104 682	10 151
<b>06412000</b>	<b>Frankfurt am Main, Stadt</b>	44 269	636 334	597 575	38 759
<b>06413000</b>	<b>Offenbach am Main, Stadt</b>	6 221	52 479	45 994	6 485
<b>06414000</b>	<b>Wiesbaden, Landeshauptstadt</b>	14 646	141 716	128 827	12 889
06431001	Abtsteinach	84	572	469	102
06431002	Bensheim, Stadt	2 474	22 169	19 928	2 241
06431003	Biblis	349	1 891	1 609	281
06431004	Birkenau	411	1 446	1 087	359
06431005	Bürrstadt, Stadt	632	4 827	4 275	552
06431006	Einhausen	262	1 104	925	178
06431007	Fürth	503	2 668	2 076	591
06431008	Gorxheimertal	155	318	214	104
06431009	Grasellenbach	153	970	808	162
06431010	Groß-Rohrheim	140	1 358	1 249	109
06431011	Heppenheim (Bergstraße), Kreisstadt	1 353	11 154	9 825	1 330
06431012	Hirschhorn (Neckar), Stadt	157	1 099	977	122
06431013	Lampertheim, Stadt	1 327	9 625	8 177	1 449
06431014	Lautertal (Odenwald)	315	1 306	1 005	301
06431015	Lindenfels, Stadt	215	925	744	182
06431016	Lorsch, Karolingerstadt	726	4 772	4 083	689
06431017	Mörlenbach	492	2 067	1 705	362
06431018	Neckarsteinach, Stadt	181	899	760	139
06431019	Rimbach	406	2 000	1 552	447
06431020	Viernheim, Stadt	1 873	11 457	9 614	1 844
06431021	Wald-Michelbach	513	2 525	2 056	470
06431022	Zwingenberg, Stadt	308	1 172	975	197
<b>06431</b>	<b>Landkreis Bergstraße</b>	<b>13 029</b>	<b>86 324</b>	<b>74 113</b>	<b>12 210</b>
06432001	Alsbach-Hähnlein	392	2 751	2 396	356
06432002	Babenhausen, Stadt	726	6 324	5 755	569
06432003	Bickenbach	268	1 463	1 273	190
06432004	Dieburg, Stadt	962	8 724	7 695	1 029
06432005	Eppertshausen	297	2 019	1 819	200
06432006	Erzhausen	311	1 048	831	217
06432007	Fischbachtal	104	261	208	53
06432008	Griesheim, Stadt	1 187	7 939	6 680	1 259
06432009	Groß-Bieberau, Stadt	230	1 495	1 273	222
06432010	Groß-Umstadt, Stadt	994	8 065	6 861	1 204
06432011	Groß-Zimmern	580	3 209	2 484	725
06432012	Messel	168	764	597	168
06432013	Modautal	184	986	871	116
06432014	Mühltal	625	6 918	6 415	503
06432015	Münster (Hessen)	544	2 038	1 733	305
06432016	Ober-Ramstadt, Stadt	584	4 856	4 385	471
06432017	Otzberg	237	1 019	836	183



### 12.1. Niederlassungen mit abhängig Beschäftigten in Hessen 2022 nach Gemeinden

Gemeinde- schlüssel	Gemeinde Kreisfreie Stadt Landkreis Regierungsbezirk	Nieder- lassungen	Abhängig Beschäftigte		
		insgesamt	insgesamt	davon	
				SVB <sup>1)</sup>	GEB <sup>2)</sup>
06432018	Pfungstadt, Stadt	1 097	6 324	5 396	928
06432019	Reinheim, Stadt	591	2 796	2 364	432
06432020	Roßdorf	521	3 253	2 924	329
06432021	Schaafheim	368	1 526	1 176	350
06432022	Seeheim-Jugenheim	731	3 201	2 659	543
06432023	Weiterstadt, Stadt	1 230	11 421	10 104	1 316
<b>06432</b>	<b>Landkreis Darmstadt-Dieburg</b>	<b>12 931</b>	<b>88 400</b>	<b>76 732</b>	<b>11 668</b>
06433001	Biebesheim am Rhein	280	2 941	2 673	267
06433002	Bischofsheim	435	2 790	2 428	362
06433003	Büttelborn	538	3 280	2 883	397
06433004	Gernsheim, Schöfferstadt	474	4 870	4 421	449
06433005	Ginsheim-Gustavsburg, Stadt	575	5 639	4 959	680
06433006	Groß-Gerau, Stadt	1 211	11 539	10 390	1 149
06433007	Kelsterbach, Stadt	828	8 208	7 489	719
06433008	Mörfelden-Walldorf, Stadt	1 605	13 436	11 530	1 907
06433009	Nauheim	375	1 840	1 371	469
06433010	Raunheim, Stadt	620	9 480	9 012	468
06433011	Riedstadt, Büchnerstadt	746	5 809	5 186	623
06433012	Rüsselsheim am Main, Stadt	2 371	29 996	27 781	2 215
06433013	Stockstadt am Rhein	248	1 554	1 298	256
06433014	Trebur	510	2 402	1 919	483
<b>06433</b>	<b>Landkreis Groß-Gerau</b>	<b>10 816</b>	<b>103 783</b>	<b>93 340</b>	<b>10 443</b>
06434001	Bad Homburg v. d. Höhe, Stadt	3 753	37 043	34 528	2 514
06434002	Friedrichsdorf, Stadt	1 307	8 033	7 272	761
06434003	Glashütten	272	644	526	118
06434004	Grävenwiesbach	154	766	647	119
06434005	Königstein im Taunus, Stadt	1 288	5 778	5 035	743
06434006	Kronberg im Taunus, Stadt	1 194	19 037	18 294	743
06434007	Neu-Anspach, Stadt	679	3 138	2 593	545
06434008	Oberursel (Taunus), Stadt	2 486	19 984	18 051	1 933
06434009	Schmitten im Taunus	454	1 428	1 179	250
06434010	Steinbach (Taunus), Stadt	430	2 116	1 781	334
06434011	Usingen, Stadt	825	3 518	2 945	572
06434012	Wehrheim	503	2 305	1 952	353
06434013	Weilrod	233	788	645	143
<b>06434</b>	<b>Hochtaunuskreis</b>	<b>13 578</b>	<b>104 575</b>	<b>95 447</b>	<b>9 128</b>
06435001	Bad Orb, Stadt	483	2 753	2 262	492
06435002	Bad Soden-Salmünster, Stadt	634	5 277	4 569	708
06435003	Biebergemünd	325	2 798	2 533	265
06435004	Birstein	250	1 539	1 226	313
06435005	Brachtal	175	668	514	154
06435006	Bruchköbel, Stadt	901	4 367	3 682	685
06435007	Erlensee, Stadt	637	9 061	8 380	681
06435008	Flörsbachtal	90	298	241	57

### 12.1. Niederlassungen mit abhängig Beschäftigten in Hessen 2022 nach Gemeinden

Gemeinde- schlüssel	Gemeinde Kreisfreie Stadt Landkreis Regierungsbezirk	Nieder- lassungen	Abhängig Beschäftigte		
		insgesamt	insgesamt	davon	
				SVB <sup>1)</sup>	GEB <sup>2)</sup>
06435009	Freigericht	610	3 154	2 459	694
06435010	Gelnhausen, Barbarossastadt, Kreisstadt	1 425	15 288	13 123	2 165
06435011	Großkrotzenburg	247	1 148	986	162
06435012	Gründau	648	4 713	4 155	558
06435013	Hammersbach	234	1 555	1 292	264
06435014	Hanau, Brüder-Grimm-Stadt	4 693	50 255	45 134	5 121
06435015	Hasselroth	285	1 218	1 012	206
06435016	Jossgrund	181	699	537	162
06435017	Langenselbold, Stadt	675	6 169	5 473	696
06435018	Linsengericht	385	3 762	3 405	357
06435019	Maintal, Stadt	1 780	10 220	8 920	1 300
06435020	Neuberg	198	488	371	117
06435021	Nidderau, Stadt	834	3 780	3 213	568
06435022	Niederdorfelden	153	1 151	1 030	121
06435023	Rodenbach	402	2 468	2 100	368
06435024	Ronneburg	131	443	329	114
06435025	Schlüchtern, Stadt	705	7 045	6 256	789
06435026	Schöneck	516	2 094	1 703	390
06435027	Sinntal	322	2 140	1 817	323
06435028	Steinau an der Straße, Brüder-Grimm-Stadt	380	3 099	2 782	318
06435029	Wächtersbach, Stadt	513	4 169	3 642	528
<b>06435</b>	<b>Main-Kinzig-Kreis</b>	<b>18 812</b>	<b>151 816</b>	<b>133 143</b>	<b>18 673</b>
06436001	Bad Soden am Taunus, Stadt	1 266	5 127	4 416	711
06436002	Eppstein, Stadt	536	2 377	1 960	418
06436003	Eschborn, Stadt	2 310	41 467	40 280	1 187
06436004	Flörsheim am Main, Stadt	858	6 574	5 733	841
06436005	Hattersheim am Main, Stadt	1 023	8 128	7 331	797
06436006	Hochheim am Main, Stadt	743	4 805	4 078	727
06436007	Hofheim am Taunus, Kreisstadt	2 115	15 175	13 449	1 726
06436008	Kelkheim (Taunus), Stadt	1 562	6 798	5 646	1 152
06436009	Kriftel	586	4 165	3 591	574
06436010	Liederbach am Taunus	326	1 792	1 585	206
06436011	Schwalbach am Taunus, Stadt	646	9 249	8 828	422
06436012	Sulzbach (Taunus)	632	7 316	6 689	628
<b>06436</b>	<b>Main-Taunus-Kreis</b>	<b>12 603</b>	<b>112 973</b>	<b>103 585</b>	<b>9 388</b>
06437001	Bad König, Stadt	366	2 898	2 449	448
06437003	Brensbach	220	1 470	1 220	250
06437004	Breuberg, Stadt	240	4 289	4 080	210
06437005	Brombachtal	141	556	451	105
06437006	Erbach, Kreisstadt	691	6 680	5 983	697
06437007	Fränkisch-Crumbach	156	715	561	154
06437009	Höchst i. Odw.	360	1 756	1 348	408
06437010	Lützelbach	208	808	609	200
06437011	Michelstadt, Stadt	808	6 515	5 421	1 095

### 12.1. Niederlassungen mit abhängig Beschäftigten in Hessen 2022 nach Gemeinden

Gemeinde- schlüssel	Gemeinde Kreisfreie Stadt Landkreis Regierungsbezirk	Nieder- lassungen	Abhängig Beschäftigte		
			insgesamt	davon	
				SVB <sup>1)</sup>	GEB <sup>2)</sup>
06437012	Mossautal	127	498	406	92
06437013	Reichelsheim (Odenwald)	418	2 654	2 236	419
06437016	Oberzent, Stadt	425	2 244	1 862	382
<b>06437</b>	<b>Odenwaldkreis</b>	4 160	31 082	26 624	4 458
06438001	Dietzenbach, Kreisstadt	1 607	14 284	12 486	1 798
06438002	Dreieich, Stadt	2 748	18 509	16 892	1 617
06438003	Egelsbach	531	4 211	3 810	401
06438004	Hainburg	651	2 915	2 367	548
06438005	Heusenstamm, Stadt	958	6 493	5 847	646
06438006	Langen (Hessen), Stadt	1 736	17 105	15 707	1 397
06438007	Mainhausen	441	2 693	2 363	330
06438008	Mühlheim am Main, Stadt	1 298	6 703	5 723	980
06438009	Neu-Isenburg, Stadt	2 529	33 856	31 163	2 693
06438010	Obertshausen, Stadt	1 151	9 397	8 084	1 313
06438011	Rodgau, Stadt	1 971	11 999	10 306	1 693
06438012	Rödermark, Stadt	1 473	7 686	6 586	1 099
06438013	Seligenstadt, Einhardstadt	1 226	6 951	5 804	1 146
<b>06438</b>	<b>Landkreis Offenbach</b>	18 320	142 801	127 139	15 663
06439001	Aarbergen	235	1 457	1 174	283
06439002	Bad Schwalbach, Kreisstadt	480	2 732	2 359	373
06439003	Eltville am Rhein, Stadt	977	6 723	5 887	836
06439004	Geisenheim, Hochschulstadt	553	3 879	3 240	639
06439005	Heidenrod	299	997	831	166
06439006	Hohenstein	232	716	579	137
06439007	Hünstetten	471	1 611	1 340	271
06439008	Idstein, Hochschulstadt	1 285	8 939	7 729	1 210
06439009	Kiedrich	181	1 013	888	125
06439010	Lorch, Stadt	139	911	759	152
06439011	Niedernhausen	610	1 850	1 474	376
06439012	Oestrich-Winkel, Stadt	541	2 064	1 599	464
06439013	Rüdesheim am Rhein, Stadt	500	4 142	3 674	468
06439014	Schlangenbad	277	1 172	999	173
06439015	Taunusstein, Stadt	1 325	8 738	7 428	1 310
06439016	Waldems	234	740	596	144
06439017	Walluf	320	2 592	2 305	287
<b>06439</b>	<b>Rheingau-Taunus-Kreis</b>	8 659	50 275	42 861	7 414
06440001	Altenstadt	571	3 753	3 262	491
06440002	Bad Nauheim, Stadt	1 750	13 076	11 554	1 523
06440003	Bad Vilbel, Stadt	1 933	12 371	10 984	1 387
06440004	Büdingen, Stadt	1 022	6 663	5 726	937
06440005	Butzbach, Friedrich-Ludwig-Weidig-Stadt	1 189	8 606	7 462	1 144
06440006	Echzell	213	1 313	1 105	208
06440007	Florstadt, Stadt	372	1 960	1 706	254

### 12.1. Niederlassungen mit abhängig Beschäftigten in Hessen 2022 nach Gemeinden

Gemeinde- schlüssel	Gemeinde Kreisfreie Stadt Landkreis Regierungsbezirk	Nieder- lassungen	Abhängig Beschäftigte		
		insgesamt	insgesamt	davon	
				SVB <sup>1)</sup>	GEB <sup>2)</sup>
06440008	Friedberg (Hessen), Kreisstadt	1 445	12 405	11 106	1 299
06440009	Gedern, Stadt	338	1 786	1 483	303
06440010	Glauburg	133	625	495	130
06440011	Hirzenhain	91	645	545	99
06440012	Karben, Stadt	1 009	8 401	7 612	789
06440013	Kefenrod	84	564	495	69
06440014	Limeshain	235	1 025	805	220
06440015	Münzenberg, Stadt	231	976	821	155
06440016	Nidda, Stadt	723	6 771	5 856	915
06440017	Niddatal, Stadt	340	1 051	821	229
06440018	Ober-Mörlen	285	1 419	1 203	216
06440019	Ortenberg, Stadt	344	1 618	1 343	275
06440020	Ranstadt	208	1 378	1 064	314
06440021	Reichelsheim (Wetterau), Stadt	243	1 209	1 007	202
06440022	Rockenberg	197	707	518	189
06440023	Rosbach v. d. Höhe, Stadt	624	4 717	4 307	410
06440024	Wölfersheim	438	3 001	2 591	411
06440025	Wöllstadt	231	698	554	143
<b>06440</b>	<b>Wetteraukreis</b>	<b>14 249</b>	<b>96 738</b>	<b>84 424</b>	<b>12 313</b>
<b>064</b>	<b>Reg.-Bez. Darmstadt</b>	<b>200 406</b>	<b>1 914 128</b>	<b>1 734 485</b>	<b>179 642</b>
06531001	Allendorf (Lumda), Stadt	144	484	391	93
06531002	Biebertal	373	1 685	1 287	397
06531003	Buseck	516	3 733	3 296	436
06531004	Fernwald	314	2 818	2 574	245
06531005	Gießen, Universitätsstadt	4 035	56 832	48 258	8 574
06531006	Grünberg, Stadt	596	3 963	3 350	613
06531007	Heuchelheim	354	4 482	4 159	323
06531008	Hungen, Stadt	509	3 641	3 186	455
06531009	Langgöns	538	5 103	4 393	711
06531010	Laubach, Stadt	360	2 890	2 512	378
06531011	Lich, Stadt	681	4 836	4 188	648
06531012	Linden, Stadt	607	4 246	3 623	622
06531013	Lollar, Stadt	398	3 888	3 496	393
06531014	Pohlheim, Stadt	664	4 935	4 316	620
06531015	Rabenau	170	606	449	158
06531016	Reiskirchen	419	3 599	3 233	366
06531017	Staufenberg, Stadt	317	1 469	1 158	311
06531018	Wettenberg	602	4 402	3 834	569
<b>06531</b>	<b>Landkreis Gießen</b>	<b>11 597</b>	<b>113 614</b>	<b>97 702</b>	<b>15 912</b>
06532001	Aßlar, Stadt	597	5 458	4 705	753
06532002	Bischoffen	130	819	715	105
06532003	Braunfels, Stadt	457	2 340	1 895	445
06532004	Breitscheid	192	1 283	1 028	256
06532005	Dietzhöhlztal	182	2 353	2 111	242
06532006	Dillenburg, Oranienstadt	936	13 003	11 593	1 410

### 12.1. Niederlassungen mit abhängig Beschäftigten in Hessen 2022 nach Gemeinden

Gemeinde- schlüssel	Gemeinde Kreisfreie Stadt Landkreis Regierungsbezirk	Nieder- lassungen	Abhängig Beschäftigte		
		insgesamt	insgesamt	davon	
				SVB <sup>1)</sup>	GEB <sup>2)</sup>
06532007	Driedorf	197	1 891	1 443	447
06532008	Ehringshausen	319	2 819	2 431	388
06532009	Eschenburg	331	3 036	2 643	393
06532010	Greifenstein	229	1 127	859	268
06532011	Haiger, Stadt	877	11 092	9 856	1 236
06532012	Herborn, Stadt	983	11 800	10 506	1 294
06532013	Hohenahr	201	778	597	181
06532014	Hüttenberg	456	2 434	1 902	532
06532015	Lahnau	317	3 276	2 960	317
06532016	Leun, Stadt	202	1 017	819	198
06532017	Mittenaar	199	1 239	1 046	193
06532018	Schöffengrund	241	894	714	180
06532019	Siegbach	66	205	147	59
06532020	Sinn	283	1 902	1 648	254
06532021	Solms, Stadt	534	2 958	2 478	480
06532022	Waldsolms	194	581	451	130
06532023	Wetzlar, Stadt	2 738	31 750	28 592	3 158
<b>06532</b>	<b>Lahn-Dill-Kreis</b>	<b>10 861</b>	<b>104 052</b>	<b>91 136</b>	<b>12 915</b>
06533001	Beselich	246	1 260	1 071	189
06533002	Brechen	240	1 063	839	224
06533003	Bad Camberg, Stadt	703	4 801	4 151	650
06533004	Dornburg	371	2 357	1 892	465
06533005	Elbtal	101	467	272	195
06533006	Elz	413	2 169	1 789	380
06533007	Hadamard, Stadt	548	3 658	3 008	650
06533008	Hünfelden	388	1 225	959	267
06533009	Limburg a. d. Lahn, Kreisstadt	2 521	27 733	24 916	2 817
06533010	Löhnberg	190	1 037	859	178
06533011	Mengerskirchen, Marktflecken	233	1 755	1 492	263
06533012	Merenberg, Marktflecken	148	1 162	999	163
06533013	Runkel, Stadt	380	2 010	1 701	309
06533014	Selters (Taunus)	205	830	625	205
06533015	Villmar, Marktflecken	240	995	769	226
06533016	Waldbrunn (Westerwald)	196	895	724	171
06533017	Weilburg, Stadt	703	6 385	5 307	1 078
06533018	Weilmünster, Marktflecken	388	2 386	2 032	354
06533019	Weinbach	136	444	359	85
<b>06533</b>	<b>Landkreis Limburg-Weilburg</b>	<b>8 350</b>	<b>62 630</b>	<b>53 763</b>	<b>8 868</b>
06534001	Amöneburg, Stadt	179	628	500	129
06534002	Angelburg	125	584	506	78
06534003	Bad Endbach	273	1 566	1 221	345
06534004	Biedenkopf, Stadt	585	6 645	5 913	732
06534005	Breidenbach	250	3 481	3 175	307
06534006	Cölbe	216	1 867	1 578	289
06534007	Dautphetal	421	3 676	3 198	478

### 12.1. Niederlassungen mit abhängig Beschäftigten in Hessen 2022 nach Gemeinden

Gemeinde- schlüssel	Gemeinde Kreisfreie Stadt Landkreis Regierungsbezirk	Nieder- lassungen	Abhängig Beschäftigte		
		insgesamt	insgesamt	davon	
				SVB <sup>1)</sup>	GEB <sup>2)</sup>
06534008	Ebsdorfergrund	317	1 563	1 274	289
06534009	Fronhausen	144	999	860	139
06534010	Gladenbach, Stadt	518	4 207	3 242	964
06534011	Kirchhain, Stadt	571	4 245	3 617	628
06534012	Lahntal	225	1 190	965	226
06534013	Lohra	181	1 108	960	148
06534014	Marburg, Universitätsstadt	2 999	49 717	43 426	6 291
06534015	Münchhausen	118	437	359	78
06534016	Neustadt (Hessen), Stadt	238	1 196	947	248
06534017	Rauschenberg, Stadt	134	642	519	122
06534018	Stadtallendorf, Stadt	682	16 875	15 465	1 410
06534019	Steffenberg	170	1 238	1 015	222
06534020	Weimar (Lahn)	254	1 110	918	192
06534021	Wetter (Hessen), Stadt	314	1 291	1 069	222
06534022	Wohratal	68	401	337	64
<b>06534</b>	<b>Landkreis Marburg-Biedenkopf</b>	<b>8 982</b>	<b>104 664</b>	<b>91 064</b>	<b>13 600</b>
06535001	Alsfeld, Stadt	771	7 628	6 532	1 097
06535002	Antrifttal	56	182	146	36
06535003	Feldatal	96	266	208	58
06535004	Freiensteinau	133	817	694	123
06535005	Gemünden (Felda)	81	323	260	64
06535006	Grebenau, Stadt	94	766	677	89
06535007	Grebenhain	205	1 221	963	258
06535008	Herbstein, Stadt	199	2 536	1 956	580
06535009	Homburg (Ohm), Stadt	290	2 930	2 645	285
06535010	Kirtorf, Stadt	99	476	390	86
06535011	Lauterbach (Hessen), Kreisstadt	615	6 934	6 155	779
06535012	Lautertal (Vogelsberg)	79	370	326	45
06535013	Mücke	341	2 989	2 526	462
06535014	Romrod, Stadt	93	551	430	121
06535015	Schlitz, Stadt	331	2 623	2 315	308
06535016	Schotten, Stadt	423	3 080	2 650	429
06535017	Schwalmtal	97	358	268	90
06535018	Ulrichstein, Stadt	112	456	355	101
06535019	Wartenberg	153	997	853	144
<b>06535</b>	<b>Vogelsbergkreis</b>	<b>4 268</b>	<b>35 501</b>	<b>30 347</b>	<b>5 155</b>
<b>065</b>	<b>Reg.-Bez. Gießen</b>	<b>44 058</b>	<b>420 461</b>	<b>364 011</b>	<b>56 449</b>
<b>06611000</b>	<b>Kassel, documenta-Stadt</b>	<b>9 189</b>	<b>119 589</b>	<b>106 590</b>	<b>12 999</b>
06631001	Bad Salzschlirf	116	1 345	1 190	155
06631002	Burghaun, Marktgemeinde	274	1 866	1 586	280
06631003	Dipperz	177	678	555	124
06631004	Ebersburg	196	1 413	1 226	187
06631005	Ehrenberg (Rhön)	92	427	348	80
06631006	Eichenzell	536	5 148	4 536	611

### 12.1. Niederlassungen mit abhängig Beschäftigten in Hessen 2022 nach Gemeinden

Gemeinde- schlüssel	Gemeinde Kreisfreie Stadt Landkreis Regierungsbezirk	Nieder- lassungen	Abhängig Beschäftigte		
		insgesamt	insgesamt	davon	
				SVB <sup>1)</sup>	GEB <sup>2)</sup>
06631007	Eiterfeld, Marktgemeinde	325	2 858	2 482	376
06631008	Flieden	301	2 030	1 650	380
06631009	Fulda, Stadt	3 456	56 283	50 667	5 616
06631010	Gersfeld (Rhön), Stadt	305	1 800	1 466	335
06631011	Großenlütder	326	2 783	2 384	400
06631012	Hilders, Marktgemeinde	224	1 182	1 026	156
06631013	Hofbieber	250	1 457	1 163	294
06631014	Hosenfeld	154	634	500	134
06631015	Hünfeld, Konrad-Zuse-Stadt	743	6 218	5 502	715
06631016	Kalbach	246	1 826	1 515	311
06631017	Künzell	634	3 660	3 102	558
06631018	Neuhof	342	3 858	3 369	489
06631019	Nüsttal	116	311	231	80
06631020	Petersberg	580	5 387	4 494	894
06631021	Poppenhausen (Wasserkuppe)	138	1 326	1 130	197
06631022	Rasdorf, Point-Alpha-Gemeinde	65	538	458	80
06631023	Tann (Rhön), Stadt	164	1 250	1 090	160
<b>06631</b>	<b>Landkreis Fulda</b>	<b>9 760</b>	<b>104 278</b>	<b>91 669</b>	<b>12 609</b>
06632001	Alheim	167	867	696	171
06632002	Bad Hersfeld, Kreisstadt	1 400	21 087	19 286	1 801
06632003	Bebra, Stadt	490	6 413	5 763	650
06632004	Breitenbach a. Herzberg	62	184	151	33
06632005	Cornberg	28	101	88	14
06632006	Friedewald	111	2 281	2 104	177
06632007	Haunack	126	1 002	841	160
06632008	Haunetal	80	304	225	79
06632009	Heringen (Werra), Stadt	192	2 716	2 510	206
06632010	Hohenroda	75	516	400	116
06632011	Kirchheim	210	1 964	1 774	191
06632012	Ludwigsau	141	801	699	102
06632013	Nentershausen	79	379	297	82
06632014	Neuenstein	114	1 589	1 475	114
06632015	Niederaula, Marktgemeinde	209	2 447	2 179	268
06632016	Philippsthal (Werra), Marktgemeinde	128	3 592	3 437	155
06632017	Ronshausen	70	380	317	62
06632018	Rotenburg a. d. Fulda, Stadt	486	4 030	3 432	598
06632019	Schenklengsfeld	136	559	417	143
06632020	Wildeck	142	1 078	902	175
<b>06632</b>	<b>Landkreis Hersfeld-Rotenburg</b>	<b>4 446</b>	<b>52 288</b>	<b>46 992</b>	<b>5 296</b>
06633001	Ahnatal	265	916	717	199
06633002	Bad Karlshafen, Stadt	153	1 228	1 057	171
06633003	Baunatal, Stadt	957	26 397	25 230	1 167
06633004	Breuna	129	624	526	98
06633005	Calden	279	2 359	2 118	241
06633006	Bad Emstal	191	1 832	1 626	205

### 12.1. Niederlassungen mit abhängig Beschäftigten in Hessen 2022 nach Gemeinden

Gemeinde- schlüssel	Gemeinde Kreisfreie Stadt Landkreis Regierungsbezirk	Nieder- lassungen	Abhängig Beschäftigte		
		insgesamt	insgesamt	davon	
				SVB <sup>1)</sup>	GEB <sup>2)</sup>
06633007	Espenau	156	501	359	142
06633008	Fuldabrück	323	3 300	3 007	293
06633009	Fulda	442	2 484	2 006	478
06633010	Grebenstein, Stadt	169	615	500	115
06633011	Habichtswald	162	688	561	127
06633012	Helsa	168	809	686	123
06633013	Hofgeismar, Stadt	584	6 124	5 146	977
06633014	Immenhausen, Stadt	235	1 795	1 606	189
06633015	Kaufungen	534	4 163	3 618	545
06633016	Liebenau, Stadt	90	362	276	86
06633017	Lohfelden	602	6 420	5 867	552
06633018	Naumburg, Stadt	151	874	722	152
06633019	Nieste	48	193	139	54
06633020	Niestetal	428	4 769	4 172	597
06633022	Reinhardshagen	154	710	557	153
06633023	Schauenburg	312	1 190	926	264
06633024	Söhrewald	118	418	320	99
06633025	Trendelburg, Stadt	145	769	636	134
06633026	Vellmar, Stadt	661	3 749	3 070	680
06633028	Wolfhagen, Hans-Staden-Stadt	523	4 842	4 315	527
06633029	Zierenberg, Stadt	248	1 158	951	207
06633030	Wesertal	157	1 460	1 274	186
<b>06633</b>	<b>Landkreis Kassel</b>	<b>8 384</b>	<b>80 745</b>	<b>71 987</b>	<b>8 758</b>
06634001	Borken (Hessen), Stadt	409	2 616	2 250	366
06634002	Edermünde	225	1 269	1 093	176
06634003	Felsberg, Stadt	306	1 837	1 456	381
06634004	Frielendorf, Marktflecken	230	1 372	1 100	272
06634005	Fritzlar, Dom- und Kaiserstadt	625	5 217	4 262	955
06634006	Gilserberg	111	689	604	85
06634007	Gudensberg, Stadt	317	2 634	2 252	383
06634008	Guxhagen	222	2 417	2 122	295
06634009	Homberg (Efze), Reformationsstadt, Kreisstadt	565	4 750	4 123	628
06634010	Jesberg	86	343	273	70
06634011	Knüllwald	173	1 385	1 181	205
06634012	Körle	117	416	320	96
06634013	Malsfeld	142	2 295	2 088	207
06634014	Melsungen, Stadt	579	13 967	13 071	896
06634015	Morschen	89	424	331	94
06634016	Neuental	100	222	163	59
06634017	Neukirchen, Stadt	259	1 759	1 449	310
06634018	Niedenstein, Stadt	168	620	513	107
06634019	Oberaula	110	610	481	129
06634020	Ottrau	65	468	279	189
06634021	Schrecksbach	105	453	374	80
06634022	Schwalmstadt, Konfirmationsstadt	691	10 464	9 482	981



### 12.1. Niederlassungen mit abhängig Beschäftigten in Hessen 2022 nach Gemeinden

Gemeinde- schlüssel	Gemeinde Kreisfreie Stadt Landkreis Regierungsbezirk	Nieder- lassungen	Abhängig Beschäftigte		
		insgesamt	insgesamt	davon	
				SVB <sup>1)</sup>	GEB <sup>2)</sup>
06634023	Schwarzenborn, Stadt	45	261	204	57
06634024	Spangenberg, Liebenbachstadt	220	2 097	1 916	182
06634025	Wabern	210	1 720	1 469	251
06634026	Willingshausen	147	531	386	145
06634027	Bad Zwesten	164	1 411	1 244	168
<b>06634</b>	<b>Schwalm-Eder-Kreis</b>	<b>6 480</b>	<b>62 248</b>	<b>54 482</b>	<b>7 766</b>
06635001	Allendorf (Eder)	248	7 230	6 922	309
06635002	Bad Arolsen, Stadt	664	7 798	6 936	863
06635003	Bad Wildungen, Stadt	785	9 178	8 221	957
06635004	Battenberg (Eder), Stadt	205	1 912	1 705	206
06635006	Burgwald	188	1 920	1 695	225
06635007	Diemelsee	162	753	615	138
06635008	Diemelstadt, Stadt	194	2 107	1 962	146
06635009	Edertal, Nationalparkgemeinde	246	942	760	182
06635010	Frankenau, Nationalparkstadt	86	276	211	65
06635011	Frankenberg (Eder), Philipp-Soldan-Stadt	769	8 502	7 577	925
06635012	Gemünden (Wohra), Stadt	119	1 123	963	160
06635013	Haina (Kloster)	88	1 257	1 159	98
06635014	Hatzfeld (Eder), Stadt	92	1 312	1 145	168
06635015	Korbach, Hansestadt, Kreisstadt	1 044	16 033	14 488	1 545
06635016	Lichtenfels, Stadt	158	828	717	110
06635017	Rosenthal, Stadt	77	377	294	83
06635018	Twistetal	145	716	591	125
06635019	Vöhl, Nationalparkgemeinde	171	769	610	158
06635020	Volkmarsen, Stadt	299	2 112	1 829	283
06635021	Waldeck, Nationalparkstadt	298	1 729	1 463	266
06635022	Willingen (Upland)	512	2 923	2 311	612
<b>06635</b>	<b>Landkreis Waldeck-Frankenberg</b>	<b>6 550</b>	<b>69 798</b>	<b>62 174</b>	<b>7 623</b>
06636001	Bad Sooden-Allendorf, Stadt	335	2 545	2 176	370
06636002	Berkatal	51	532	458	75
06636003	Eschwege, Kreisstadt	950	10 657	9 560	1 097
06636004	Großalmerode, Stadt	203	1 264	1 058	206
06636005	Herleshausen	86	636	536	100
06636006	Hessisch Lichtenau, Stadt	429	3 783	3 325	458
06636007	Meinhard	134	740	592	148
06636008	Meißner	103	451	367	85
06636009	Neu-Eichenberg	60	254	211	43
06636010	Ringgau	102	478	420	58
06636011	Sontra, Stadt	242	1 732	1 482	249
06636012	Waldkappel, Stadt	178	907	733	174
06636013	Wanfried, Stadt	148	963	843	121
06636014	Wehretal	163	757	599	157
06636015	Weißenborn	23	35	26	9
06636016	Witzenhausen, Stadt	681	4 850	4 117	733

### 12.1. Niederlassungen mit abhängig Beschäftigten in Hessen 2022 nach Gemeinden

Gemeinde- schlüssel	Gemeinde Kreisfreie Stadt Landkreis Regierungsbezirk	Nieder- lassungen	Abhängig Beschäftigte		
		insgesamt	insgesamt	davon	
				SVB <sup>1)</sup>	GEB <sup>2)</sup>
<b>06636</b>	<b>Werra-Meißner-Kreis</b>	3 888	30 585	26 502	4 082
<b>066</b>	<b>Reg.-Bez. Kassel</b>	48 697	519 530	460 396	59 134
<b>06</b>	<b>Land Hessen</b>	293 161	2 854 118	2 558 893	295 225

1) Sozialversicherungspflichtig Beschäftigte. — 2) Geringfügig entlohnt Beschäftigte.

## 12.2. Niederlassungen in Hessen 2022 nach Gemeinden und Größenklassen der abhängig Beschäftigten

Gemeinde- schlüssel	Gemeinde Kreisfreie Stadt Landkreis Regierungsbezirk	Nieder- lassungen	davon nach Größenklassen der abhängig Beschäftigten			
		insgesamt	0 bis unter 10	10 bis unter 50	50 bis unter 250	250 oder mehr
<b>06411000</b>	<b>Darmstadt, Wissenschaftsstadt</b>	8 113	6 735	1 053	263	62
<b>06412000</b>	<b>Frankfurt am Main, Stadt</b>	44 269	37 579	4 994	1 336	360
<b>06413000</b>	<b>Offenbach am Main, Stadt</b>	6 221	5 407	639	151	24
<b>06414000</b>	<b>Wiesbaden, Landeshauptstadt</b>	14 646	12 659	1 566	332	89
06431001	Abtsteinach	84	71	12	1	—
06431002	Bensheim, Stadt	2 474	2 111	296	57	10
06431003	Biblis	349	313	31	4	1
06431004	Birkenau	411	375	33	3	—
06431005	Bürrstadt, Stadt	632	545	73	11	3
06431006	Einhausen	262	244	15	3	—
06431007	Fürth	503	435	63	5	—
06431008	Gorxheimertal	155	148	7	—	—
06431009	Grasellenbach	153	128	22	3	—
06431010	Groß-Rohrheim	140	116	16	7	1
06431011	Heppenheim (Bergstraße), Kreisstadt	1 353	1 138	181	29	5
06431012	Hirschhorn (Neckar), Stadt	157	132	20	5	—
06431013	Lampertheim, Stadt	1 327	1 145	150	28	4
06431014	Lautertal (Odenwald)	315	277	35	3	—
06431015	Lindenfels, Stadt	215	194	18	3	—
06431016	Lorsch, Karolingerstadt	726	631	74	21	—
06431017	Mörlenbach	492	442	44	6	—
06431018	Neckarsteinach, Stadt	181	162	17	2	—
06431019	Rimbach	406	361	37	8	—
06431020	Viernheim, Stadt	1 873	1 608	223	42	—
06431021	Wald-Michelbach	513	458	43	12	—
06431022	Zwingenberg, Stadt	308	287	15	6	—
<b>06431</b>	<b>Landkreis Bergstraße</b>	13 029	11 321	1 425	259	24
06432001	Alsbach-Hähnlein	392	340	41	10	1
06432002	Babenhausen, Stadt	726	633	80	12	1
06432003	Bickenbach	268	234	27	7	—
06432004	Dieburg, Stadt	962	789	142	28	3
06432005	Eppertshausen	297	255	33	8	1
06432006	Erzhausen	311	283	28	—	—
06432007	Fischbachtal	104	99	5	—	—
06432008	Griesheim, Stadt	1 187	1 056	98	32	1
06432009	Groß-Bieberau, Stadt	230	192	33	5	—
06432010	Groß-Umstadt, Stadt	994	864	107	20	3
06432011	Groß-Zimmern	580	515	56	8	1
06432012	Messel	168	143	24	1	—
06432013	Modautal	184	167	12	5	—
06432014	Mühltal	625	554	59	9	3
06432015	Münster (Hessen)	544	494	44	6	—
06432016	Ober-Ramstadt, Stadt	584	510	63	9	2
06432017	Otzberg	237	210	25	2	—

## 12.2. Niederlassungen in Hessen 2022 nach Gemeinden und Größenklassen der abhängig Beschäftigten

Gemeinde- schlüssel	Gemeinde Kreisfreie Stadt Landkreis Regierungsbezirk	Nieder- lassungen	davon nach Größenklassen der abhängig Beschäftigten			
		insgesamt	0 bis unter 10	10 bis unter 50	50 bis unter 250	250 oder mehr
06432018	Pfungstadt, Stadt	1 097	945	130	22	—
06432019	Reinheim, Stadt	591	541	43	6	1
06432020	Roßdorf	521	471	40	7	3
06432021	Schaafheim	368	327	39	2	—
06432022	Seeheim-Jugenheim	731	671	49	10	1
06432023	Weiterstadt, Stadt	1 230	1 028	163	32	7
<b>06432</b>	<b>Landkreis Darmstadt-Dieburg</b>	<b>12 931</b>	<b>11 321</b>	<b>1 341</b>	<b>241</b>	<b>28</b>
06433001	Biebesheim am Rhein	280	233	32	15	—
06433002	Bischofsheim	435	383	42	10	—
06433003	Büttelborn	538	470	60	7	1
06433004	Gernsheim, Schöfferstadt	474	392	67	12	3
06433005	Ginsheim-Gustavsburg, Stadt	575	486	65	22	2
06433006	Groß-Gerau, Stadt	1 211	1 022	149	32	8
06433007	Kelsterbach, Stadt	828	663	133	30	2
06433008	Mörfelden-Walldorf, Stadt	1 605	1 365	189	45	6
06433009	Nauheim	375	335	34	5	1
06433010	Raunheim, Stadt	620	478	99	37	6
06433011	Riedstadt, Büchnerstadt	746	667	69	8	2
06433012	Rüsselsheim am Main, Stadt	2 371	2 038	266	56	11
06433013	Stockstadt am Rhein	248	213	27	8	—
06433014	Trebur	510	454	47	9	—
<b>06433</b>	<b>Landkreis Groß-Gerau</b>	<b>10 816</b>	<b>9 199</b>	<b>1 279</b>	<b>296</b>	<b>42</b>
06434001	Bad Homburg v. d. Höhe, Stadt	3 753	3 298	344	87	24
06434002	Friedrichsdorf, Stadt	1 307	1 178	101	25	3
06434003	Glashütten	272	259	12	1	—
06434004	Grävenwiesbach	154	137	14	3	—
06434005	Königstein im Taunus, Stadt	1 288	1 198	71	17	2
06434006	Kronberg im Taunus, Stadt	1 194	1 068	98	20	8
06434007	Neu-Anspach, Stadt	679	614	52	13	—
06434008	Oberursel (Taunus), Stadt	2 486	2 188	230	52	16
06434009	Schmitten im Taunus	454	421	28	5	—
06434010	Steinbach (Taunus), Stadt	430	383	40	7	—
06434011	Usingen, Stadt	825	750	66	8	1
06434012	Wehrheim	503	454	43	5	1
06434013	Weilrod	233	214	17	2	—
<b>06434</b>	<b>Hochtaunuskreis</b>	<b>13 578</b>	<b>12 162</b>	<b>1 116</b>	<b>245</b>	<b>55</b>
06435001	Bad Orb, Stadt	483	426	48	8	1
06435002	Bad Soden-Salmünster, Stadt	634	534	82	16	2
06435003	Biebergemünd	325	283	37	4	1
06435004	Birstein	250	208	38	4	—
06435005	Brachtal	175	162	11	2	—
06435006	Bruchköbel, Stadt	901	802	86	13	—
06435007	Erlensee, Stadt	637	549	68	15	5
06435008	Flörsbachtal	90	84	6	—	—

## 12.2. Niederlassungen in Hessen 2022 nach Gemeinden und Größenklassen der abhängig Beschäftigten

Gemeinde- schlüssel	Gemeinde Kreisfreie Stadt Landkreis Regierungsbezirk	Nieder- lassungen	davon nach Größenklassen der abhängig Beschäftigten			
		insgesamt	0 bis unter 10	10 bis unter 50	50 bis unter 250	250 oder mehr
06435009	Freigericht	610	535	64	11	—
6435010	Gelnhausen, Barbarossastadt, Kreisstadt	1 425	1 200	183	31	11
06435011	Großkrotzenburg	247	225	18	4	—
06435012	Gründau	648	573	60	11	4
06435013	Hammersbach	234	206	22	5	1
06435014	Hanau, Brüder-Grimm-Stadt	4 693	3 980	553	130	30
06435015	Hasselroth	285	251	30	4	—
06435016	Jossgrund	181	162	17	2	—
06435017	Langenselbold, Stadt	675	562	92	17	4
06435018	Linsengericht	385	339	34	10	2
06435019	Maintal, Stadt	1 780	1 577	175	26	2
06435020	Neuberg	198	185	13	—	—
06435021	Nidderau, Stadt	834	746	74	14	—
06435022	Niederdorfelden	153	135	16	1	1
06435023	Rodenbach	402	377	20	4	1
06435024	Ronneburg	131	120	11	—	—
06435025	Schlüchtern, Stadt	705	592	91	18	4
06435026	Schöneck	516	467	45	4	—
06435027	Sinntal	322	284	33	3	2
06435028	Steinau an der Straße, Brüder-Grimm-Stadt	380	329	41	9	1
06435029	Wächtersbach, Stadt	513	425	73	14	1
<b>06435</b>	<b>Main-Kinzig-Kreis</b>	<b>18 812</b>	<b>16 318</b>	<b>2 041</b>	<b>380</b>	<b>73</b>
06436001	Bad Soden am Taunus, Stadt	1 266	1 145	107	14	—
06436002	Eppstein, Stadt	536	485	40	11	—
06436003	Eschborn, Stadt	2 310	1 881	316	88	25
06436004	Flörsheim am Main, Stadt	858	724	112	20	2
06436005	Hattersheim am Main, Stadt	1 023	905	95	16	7
06436006	Hochheim am Main, Stadt	743	664	61	16	2
06436007	Hofheim am Taunus, Kreisstadt	2 115	1 843	217	49	6
06436008	Kelkheim (Taunus), Stadt	1 562	1 415	126	20	1
06436009	Kriftel	586	508	59	18	1
06436010	Liederbach am Taunus	326	288	32	6	—
06436011	Schwalbach am Taunus, Stadt	646	550	70	18	8
06436012	Sulzbach (Taunus)	632	509	99	21	3
<b>06436</b>	<b>Main-Taunus-Kreis</b>	<b>12 603</b>	<b>10 917</b>	<b>1 334</b>	<b>297</b>	<b>55</b>
06437001	Bad König, Stadt	366	305	54	6	1
06437003	Brensbach	220	188	24	8	—
06437004	Breuberg, Stadt	240	206	27	5	2
06437005	Brombachtal	141	127	13	1	—
06437006	Erbach, Kreisstadt	691	583	87	15	6
06437007	Fränkisch-Crumbach	156	137	16	3	—
06437009	Höchst i. Odw.	360	310	46	4	—
06437010	Lützelbach	208	187	20	1	—
06437011	Michelstadt, Stadt	808	677	106	24	1

## 12.2. Niederlassungen in Hessen 2022 nach Gemeinden und Größenklassen der abhängig Beschäftigten

Gemeinde- schlüssel	Gemeinde Kreisfreie Stadt Landkreis Regierungsbezirk	Nieder- lassungen	davon nach Größenklassen der abhängig Beschäftigten			
		insgesamt	0 bis unter 10	10 bis unter 50	50 bis unter 250	250 oder mehr
06437012	Mossautal	127	115	10	2	—
06437013	Reichelsheim (Odenwald)	418	365	44	8	1
06437016	Oberzent, Stadt	425	375	44	6	—
<b>06437</b>	<b>Odenwaldkreis</b>	4 160	3 575	491	83	11
06438001	Dietzenbach, Kreisstadt	1 607	1 367	180	55	5
06438002	Dreieich, Stadt	2 748	2 452	233	55	8
06438003	Egelsbach	531	468	53	8	2
06438004	Hainburg	651	579	66	6	—
06438005	Heusenstamm, Stadt	958	834	101	20	3
06438006	Langen (Hessen), Stadt	1 736	1 500	178	52	6
06438007	Mainhausen	441	383	47	11	—
06438008	Mühlheim am Main, Stadt	1 298	1 154	127	15	2
06438009	Neu-Isenburg, Stadt	2 529	2 125	276	106	22
06438010	Obertshausen, Stadt	1 151	996	126	25	4
06438011	Rodgau, Stadt	1 971	1 734	195	39	3
06438012	Rödermark, Stadt	1 473	1 313	136	22	2
06438013	Seligenstadt, Einhardstadt	1 226	1 073	139	11	3
<b>06438</b>	<b>Landkreis Offenbach</b>	18 320	15 978	1 857	425	60
06439001	Aarbergen	235	209	19	7	—
06439002	Bad Schwalbach, Kreisstadt	480	434	34	11	1
06439003	Eltville am Rhein, Stadt	977	841	115	18	3
06439004	Geisenheim, Hochschulstadt	553	480	59	13	1
06439005	Heidenrod	299	278	17	4	—
06439006	Hohenstein	232	216	15	1	—
06439007	Hünstetten	471	434	33	4	—
06439008	Idstein, Hochschulstadt	1 285	1 127	127	28	3
06439009	Kiedrich	181	165	14	1	1
06439010	Lorch, Stadt	139	125	10	4	—
06439011	Niedernhausen	610	565	41	4	—
06439012	Oestrich-Winkel, Stadt	541	496	38	7	—
06439013	Rüdesheim am Rhein, Stadt	500	440	50	6	4
06439014	Schlangenbad	277	255	16	6	—
06439015	Taunusstein, Stadt	1 325	1 184	118	21	2
06439016	Waldems	234	217	14	3	—
06439017	Walluf	320	270	39	9	2
<b>06439</b>	<b>Rheingau-Taunus-Kreis</b>	8 659	7 736	759	147	17
06440001	Altenstadt	571	499	59	12	1
06440002	Bad Nauheim, Stadt	1 750	1 552	159	32	7
06440003	Bad Vilbel, Stadt	1 933	1 717	173	41	2
06440004	Büdingen, Stadt	1 022	900	99	21	2
06440005	Butzbach, Friedrich-Ludwig-Weidig-Stadt	1 189	1 033	119	35	2
06440006	Echzell	213	189	21	2	1
06440007	Florstadt, Stadt	372	338	30	3	1

## 12.2. Niederlassungen in Hessen 2022 nach Gemeinden und Größenklassen der abhängig Beschäftigten

Gemeinde- schlüssel	Gemeinde Kreisfreie Stadt Landkreis Regierungsbezirk	Nieder- lassungen	davon nach Größenklassen der abhängig Beschäftigten			
		insgesamt	0 bis unter 10	10 bis unter 50	50 bis unter 250	250 oder mehr
06440008	Friedberg (Hessen), Kreisstadt	1 445	1 224	174	41	6
06440009	Gedern, Stadt	338	299	34	5	—
06440010	Glauburg	133	114	19	—	—
06440011	Hirzenhain	91	77	12	2	—
06440012	Karben, Stadt	1 009	898	86	21	4
06440013	Kefenrod	84	75	7	2	—
06440014	Limeshain	235	208	24	3	—
06440015	Münzenberg, Stadt	231	209	19	3	—
06440016	Nidda, Stadt	723	600	103	16	4
06440017	Niddatal, Stadt	340	314	24	2	—
06440018	Ober-Mörlen	285	249	33	3	—
06440019	Ortenberg, Stadt	344	311	28	5	—
06440020	Ranstadt	208	186	18	4	—
06440021	Reichelsheim (Wetterau), Stadt	243	218	21	4	—
06440022	Rockenberg	197	181	15	1	—
06440023	Rosbach v. d. Höhe, Stadt	624	547	63	13	1
06440024	Wölfersheim	438	376	54	6	2
06440025	Wöllstadt	231	212	19	—	—
<b>06440</b>	<b>Wetteraukreis</b>	<b>14 249</b>	<b>12 526</b>	<b>1 413</b>	<b>277</b>	<b>33</b>
<b>064</b>	<b>Reg.-Bez. Darmstadt</b>	<b>200 406</b>	<b>173 433</b>	<b>21 308</b>	<b>4 732</b>	<b>933</b>
06531001	Allendorf (Lumda), Stadt	144	128	16	—	—
06531002	Biebertal	373	336	32	5	—
06531003	Buseck	516	460	45	8	3
06531004	Fernwald	314	260	41	12	1
06531005	Gießen, Universitätsstadt	4 035	3 301	568	141	25
06531006	Grünberg, Stadt	596	515	65	15	1
06531007	Heuchelheim	354	294	45	11	4
06531008	Hungen, Stadt	509	437	61	10	1
06531009	Langgöns	538	472	44	19	3
06531010	Laubach, Stadt	360	306	45	7	2
06531011	Lich, Stadt	681	593	72	15	1
06531012	Linden, Stadt	607	532	61	12	2
06531013	Lollar, Stadt	398	337	48	11	2
06531014	Pohlheim, Stadt	664	595	57	11	1
06531015	Rabenau	170	151	18	1	—
06531016	Reiskirchen	419	368	41	7	3
06531017	Staufenberg, Stadt	317	279	32	6	—
06531018	Wettenberg	602	518	62	21	1
<b>06531</b>	<b>Landkreis Gießen</b>	<b>11 597</b>	<b>9 882</b>	<b>1 353</b>	<b>312</b>	<b>50</b>
06532001	Aßlar, Stadt	597	502	76	17	2
06532002	Bischoffen	130	111	18	—	1
06532003	Braunfels, Stadt	457	403	47	6	1
06532004	Breitscheid	192	163	23	6	—
06532005	Dietzhöhlztal	182	155	19	7	1
06532006	Dillenburg, Oranienstadt	936	753	135	40	8

## 12.2. Niederlassungen in Hessen 2022 nach Gemeinden und Größenklassen der abhängig Beschäftigten

Gemeinde- schlüssel	Gemeinde Kreisfreie Stadt Landkreis Regierungsbezirk	Nieder- lassungen	davon nach Größenklassen der abhängig Beschäftigten			
		insgesamt	0 bis unter 10	10 bis unter 50	50 bis unter 250	250 oder mehr
06532007	Driedorf	197	164	27	4	2
06532008	Ehringshausen	319	276	32	10	1
06532009	Eschenburg	331	274	45	11	1
06532010	Greifenstein	229	200	26	3	—
06532011	Haiger, Stadt	877	697	130	43	7
06532012	Herborn, Stadt	983	804	147	25	7
06532013	Hohenahr	201	180	19	2	—
06532014	Hüttenberg	456	401	46	9	—
06532015	Lahnau	317	266	37	12	2
06532016	Leun, Stadt	202	176	22	4	—
06532017	Mittenaar	199	172	23	4	—
06532018	Schöffengrund	241	218	21	2	—
06532019	Siegbach	66	62	3	1	—
06532020	Sinn	283	244	29	10	—
06532021	Solms, Stadt	534	466	58	10	—
06532022	Waldsolms	194	185	7	2	—
06532023	Wetzlar, Stadt	2 738	2 222	414	84	18
<b>06532</b>	<b>Lahn-Dill-Kreis</b>	<b>10 861</b>	<b>9 094</b>	<b>1 404</b>	<b>312</b>	<b>51</b>
06533001	Beselich	246	216	28	2	—
06533002	Brechen	240	213	24	3	—
06533003	Bad Camberg, Stadt	703	604	83	15	1
06533004	Dornburg	371	319	44	8	—
06533005	Elbtal	101	90	9	2	—
06533006	Elz	413	364	41	8	—
06533007	Hadamar, Stadt	548	484	56	7	1
06533008	Hünfelden	388	354	30	4	—
06533009	Limburg a. d. Lahn, Kreisstadt	2 521	2 061	367	80	13
06533010	Löhnberg	190	169	17	4	—
06533011	Mengerskirchen, Marktflecken	233	214	13	4	2
06533012	Merenberg, Marktflecken	148	122	21	5	—
06533013	Runkel, Stadt	380	337	37	5	1
06533014	Selters (Taunus)	205	186	18	1	—
06533015	Villmar, Marktflecken	240	210	27	3	—
06533016	Waldbrunn (Westerwald)	196	175	17	4	—
06533017	Weilburg, Stadt	703	596	86	17	4
06533018	Weilmünster, Marktflecken	388	333	49	5	1
06533019	Weinbach	136	127	8	1	—
<b>06533</b>	<b>Landkreis Limburg-Weilburg</b>	<b>8 350</b>	<b>7 174</b>	<b>975</b>	<b>178</b>	<b>23</b>
06534001	Amöneburg, Stadt	179	163	15	1	—
06534002	Angelburg	125	109	15	1	—
06534003	Bad Endbach	273	234	34	5	—
06534004	Biedenkopf, Stadt	585	479	77	27	2
06534005	Breidenbach	250	200	36	12	2
06534006	Cölbe	216	185	23	7	1
06534007	Dautphetal	421	350	58	11	2



## 12.2. Niederlassungen in Hessen 2022 nach Gemeinden und Größenklassen der abhängig Beschäftigten

Gemeinde- schlüssel	Gemeinde Kreisfreie Stadt Landkreis Regierungsbezirk	Nieder- lassungen	davon nach Größenklassen der abhängig Beschäftigten			
		insgesamt	0 bis unter 10	10 bis unter 50	50 bis unter 250	250 oder mehr
06534008	Ebsdorfergrund	317	282	31	4	—
06534009	Fronhausen	144	128	13	2	1
06534010	Gladenbach, Stadt	518	426	77	14	1
06534011	Kirchhain, Stadt	571	473	83	14	1
06534012	Lahntal	225	195	27	3	—
06534013	Lohra	181	159	20	1	1
06534014	Marburg, Universitätsstadt	2 999	2 420	436	113	30
06534015	Münchhausen	118	108	9	1	—
06534016	Neustadt (Hessen), Stadt	238	206	31	1	—
06534017	Rauschenberg, Stadt	134	123	9	2	—
06534018	Stadtallendorf, Stadt	682	553	101	21	7
06534019	Steffenberg	170	141	22	7	—
06534020	Weimar (Lahn)	254	233	19	2	—
06534021	Wetter (Hessen), Stadt	314	280	32	2	—
06534022	Wohratal	68	61	4	3	—
<b>06534</b>	<b>Landkreis Marburg-Biedenkopf</b>	<b>8 982</b>	<b>7 508</b>	<b>1 172</b>	<b>254</b>	<b>48</b>
06535001	Alsfeld, Stadt	771	615	124	31	1
06535002	Antrifttal	56	51	5	—	—
06535003	Feldatal	96	89	6	1	—
06535004	Freiensteinau	133	114	16	3	—
06535005	Gemünden (Felda)	81	72	8	1	—
06535006	Grebenau, Stadt	94	79	12	3	—
06535007	Grebenhain	205	175	25	5	—
06535008	Herbstein, Stadt	199	168	28	—	3
06535009	Homburg (Ohm), Stadt	290	241	40	8	1
06535010	Kirtorf, Stadt	99	89	9	1	—
06535011	Lauterbach (Hessen), Kreisstadt	615	490	95	28	2
06535012	Lautertal (Vogelsberg)	79	69	8	2	—
06535013	Mücke	341	286	43	11	1
06535014	Romrod, Stadt	93	78	13	2	—
06535015	Schlitz, Stadt	331	282	42	5	2
06535016	Schotten, Stadt	423	362	49	11	1
06535017	Schwalmtal	97	88	9	—	—
06535018	Ulrichstein, Stadt	112	99	13	—	—
06535019	Wartenberg	153	134	17	2	—
<b>06535</b>	<b>Vogelsbergkreis</b>	<b>4 268</b>	<b>3 581</b>	<b>562</b>	<b>114</b>	<b>11</b>
<b>065</b>	<b>Reg.-Bez. Gießen</b>	<b>44 058</b>	<b>37 239</b>	<b>5 466</b>	<b>1 170</b>	<b>183</b>
<b>06611000</b>	<b>Kassel, documenta-Stadt</b>	<b>9 189</b>	<b>7 484</b>	<b>1 283</b>	<b>354</b>	<b>68</b>
06631001	Bad Salzschlirf	116	95	13	8	—
06631002	Burghaun, Marktgemeinde	274	234	33	6	1
06631003	Dipperz	177	159	18	—	—
06631004	Ebersburg	196	169	23	3	1
06631005	Ehrenberg (Rhön)	92	81	9	2	—
06631006	Eichenzell	536	439	73	23	1

## 12.2. Niederlassungen in Hessen 2022 nach Gemeinden und Größenklassen der abhängig Beschäftigten

Gemeinde- schlüssel	Gemeinde Kreisfreie Stadt Landkreis Regierungsbezirk	Nieder- lassungen	davon nach Größenklassen der abhängig Beschäftigten			
		insgesamt	0 bis unter 10	10 bis unter 50	50 bis unter 250	250 oder mehr
06631007	Eiterfeld, Marktgemeinde	325	267	47	10	1
06631008	Flieden	301	248	44	9	—
06631009	Fulda, Stadt	3 456	2 707	557	155	37
06631010	Gersfeld (Rhön), Stadt	305	260	41	4	—
06631011	Großenlütder	326	267	50	8	1
06631012	Hilders, Marktgemeinde	224	192	29	3	—
06631013	Hofbieber	250	216	28	6	—
06631014	Hosenfeld	154	137	16	1	—
06631015	Hünfeld, Konrad-Zuse-Stadt	743	621	95	24	3
06631016	Kalbach	246	208	32	5	1
06631017	Künzell	634	556	65	13	—
06631018	Neuhof	342	276	57	7	2
06631019	Nüsttal	116	107	9	—	—
06631020	Petersberg	580	467	97	13	3
06631021	Poppenhausen (Wasserkuppe)	138	114	20	3	1
06631022	Rasdorf, Point-Alpha-Gemeinde	65	57	7	—	1
06631023	Tann (Rhön), Stadt	164	131	31	1	1
<b>06631</b>	<b>Landkreis Fulda</b>	<b>9 760</b>	<b>8 008</b>	<b>1 394</b>	<b>304</b>	<b>54</b>
06632001	Alheim	167	142	23	2	—
06632002	Bad Hersfeld, Kreisstadt	1 400	1 117	207	67	9
06632003	Bebra, Stadt	490	378	91	18	3
06632004	Breitenbach a. Herzberg	62	57	5	—	—
06632005	Cornberg	28	27	—	1	—
06632006	Friedewald	111	90	17	2	2
06632007	Haunack	126	112	9	5	—
06632008	Haunetal	80	71	9	—	—
06632009	Heringen (Werra), Stadt	192	154	29	6	3
06632010	Hohenroda	75	67	4	4	—
06632011	Kirchheim	210	179	24	6	1
06632012	Ludwigsau	141	129	10	2	—
06632013	Nentershausen	79	69	9	1	—
06632014	Neuenstein	114	95	14	4	1
06632015	Niederaula, Marktgemeinde	209	169	30	9	1
06632016	Philippsthal (Werra), Marktgemeinde	128	105	18	4	1
06632017	Ronshausen	70	61	8	1	—
06632018	Rotenburg a. d. Fulda, Stadt	486	412	59	13	2
06632019	Schenklengsfeld	136	120	16	—	—
06632020	Wildeck	142	121	16	5	—
<b>06632</b>	<b>Landkreis Hersfeld-Rotenburg</b>	<b>4 446</b>	<b>3 675</b>	<b>598</b>	<b>150</b>	<b>23</b>
06633001	Ahnatal	265	245	17	3	—
06633002	Bad Karlshafen, Stadt	153	126	23	4	—
06633003	Baunatal, Stadt	957	788	135	29	5
06633004	Breuna	129	118	10	1	—
06633005	Calden	279	232	41	5	1
06633006	Bad Emstal	191	163	23	4	1

## 12.2. Niederlassungen in Hessen 2022 nach Gemeinden und Größenklassen der abhängig Beschäftigten

Gemeinde- schlüssel	Gemeinde Kreisfreie Stadt Landkreis Regierungsbezirk	Nieder- lassungen	davon nach Größenklassen der abhängig Beschäftigten			
		insgesamt	0 bis unter 10	10 bis unter 50	50 bis unter 250	250 oder mehr
06633007	Espenau	156	145	9	2	—
06633008	Fuldabrück	323	272	37	12	2
06633009	Fulda	442	380	54	8	—
06633010	Grebenstein, Stadt	169	151	17	1	—
06633011	Habichtswald	162	147	13	2	—
06633012	Helsa	168	152	12	4	—
06633013	Hofgeismar, Stadt	584	470	95	15	4
06633014	Immenhausen, Stadt	235	202	25	8	—
06633015	Kaufungen	534	451	68	14	1
06633016	Liebenau, Stadt	90	81	8	1	—
06633017	Lohfelden	602	493	87	20	2
06633018	Naumburg, Stadt	151	126	21	4	—
06633019	Nieste	48	45	3	—	—
06633020	Niestetal	428	355	57	14	2
06633022	Reinhardshagen	154	139	13	2	—
06633023	Schauenburg	312	284	27	1	—
06633024	Söhrewald	118	106	12	—	—
06633025	Trendelburg, Stadt	145	121	21	3	—
06633026	Vellmar, Stadt	661	569	81	11	—
06633028	Wolfhagen, Hans-Staden-Stadt	523	436	71	14	2
06633029	Zierenberg, Stadt	248	211	36	1	—
06633030	Wesertal	157	133	20	3	1
<b>06633</b>	<b>Landkreis Kassel</b>	<b>8 384</b>	<b>7 141</b>	<b>1 036</b>	<b>186</b>	<b>21</b>
06634001	Borken (Hessen), Stadt	409	356	46	6	1
06634002	Edermünde	225	196	25	4	—
06634003	Felsberg, Stadt	306	265	35	6	—
06634004	Frielendorf, Marktflecken	230	205	19	6	—
06634005	Fritzlar, Dom- und Kaiserstadt	625	516	94	14	1
06634006	Gilserberg	111	97	12	2	—
06634007	Gudensberg, Stadt	317	268	40	8	1
06634008	Guxhagen	222	197	21	2	2
06634009	Homburg (Efze), Reformationsstadt, Kreisstadt	565	473	70	22	—
06634010	Jesberg	86	79	6	1	—
06634011	Knüllwald	173	145	23	5	—
06634012	Körle	117	108	9	—	—
06634013	Malsfeld	142	111	21	8	2
06634014	Melsungen, Stadt	579	472	79	19	9
06634015	Morschen	89	81	5	3	—
06634016	Neuental	100	97	3	—	—
06634017	Neukirchen, Stadt	259	214	38	7	—
06634018	Niedenstein, Stadt	168	152	13	3	—
06634019	Oberaula	110	95	13	2	—
06634020	Ottrau	65	59	5	—	1
06634021	Schrecksbach	105	93	12	—	—
06634022	Schwalmstadt, Konfirmationsstadt	691	559	102	24	6

## 12.2. Niederlassungen in Hessen 2022 nach Gemeinden und Größenklassen der abhängig Beschäftigten

Gemeinde- schlüssel	Gemeinde Kreisfreie Stadt Landkreis Regierungsbezirk	Nieder- lassungen	davon nach Größenklassen der abhängig Beschäftigten			
		insgesamt	0 bis unter 10	10 bis unter 50	50 bis unter 250	250 oder mehr
06634023	Schwarzenborn, Stadt	45	38	6	1	—
06634024	Spangenberg, Liebenbachstadt	220	183	31	4	2
06634025	Wabern	210	174	27	8	1
06634026	Willingshausen	147	131	16	—	—
06634027	Bad Zwesten	164	149	11	3	1
<b>06634</b>	<b>Schwalm-Eder-Kreis</b>	6 480	5 513	782	158	27
06635001	Allendorf (Eder)	248	191	41	8	8
06635002	Bad Arolsen, Stadt	664	545	95	19	5
06635003	Bad Wildungen, Stadt	785	641	110	29	5
06635004	Battenberg (Eder), Stadt	205	179	19	6	1
06635006	Burgwald	188	161	17	8	2
06635007	Diemelsee	162	136	24	2	—
06635008	Diemelstadt, Stadt	194	158	27	7	2
06635009	Edertal, Nationalparkgemeinde	246	222	21	3	—
06635010	Frankenau, Nationalparkstadt	86	78	8	—	—
06635011	Frankenberg (Eder), Philipp-Soldan-Stadt	769	622	120	21	6
06635012	Gemünden (Wohra), Stadt	119	91	24	4	—
06635013	Haina (Kloster)	88	74	12	1	1
06635014	Hatzfeld (Eder), Stadt	92	73	16	2	1
06635015	Korbach, Hansestadt, Kreisstadt	1 044	834	156	46	8
06635016	Lichtenfels, Stadt	158	143	11	4	—
06635017	Rosenthal, Stadt	77	70	6	1	—
06635018	Twistetal	145	127	16	2	—
06635019	Vöhl, Nationalparkgemeinde	171	152	17	2	—
06635020	Volkmarsen, Stadt	299	254	38	7	—
06635021	Waldeck, Nationalparkstadt	298	263	28	7	—
06635022	Willingen (Upland)	512	440	63	9	—
<b>06635</b>	<b>Landkreis Waldeck-Frankenberg</b>	6 550	5 454	869	188	39
06636001	Bad Sooden-Allendorf, Stadt	335	281	43	11	—
06636002	Berkatal	51	40	9	2	—
06636003	Eschwege, Kreisstadt	950	757	151	37	5
06636004	Großalmerode, Stadt	203	173	24	6	—
06636005	Herleshausen	86	69	15	2	—
06636006	Hessisch Lichtenau, Stadt	429	357	59	11	2
06636007	Meinhard	134	118	14	2	—
06636008	Meißner	103	90	13	—	—
06636009	Neu-Eichenberg	60	57	1	2	—
06636010	Ringgau	102	89	12	1	—
06636011	Sontra, Stadt	242	206	28	8	—
06636012	Waldkappel, Stadt	178	153	23	2	—
06636013	Wanfried, Stadt	148	126	19	3	—
06636014	Wehretal	163	148	13	2	—
06636015	Weißborn	23	22	1	—	—
06636016	Witzenhausen, Stadt	681	580	86	14	1

## 12.2. Niederlassungen in Hessen 2022 nach Gemeinden und Größenklassen der abhängig Beschäftigten

Gemeinde- schlüssel	Gemeinde Kreisfreie Stadt Landkreis Regierungsbezirk	Nieder- lassungen	davon nach Größenklassen der abhängig Beschäftigten			
		insgesamt	0 bis unter 10	10 bis unter 50	50 bis unter 250	250 oder mehr
<b>06636</b>	<b>Werra-Meißner-Kreis</b>	3 888	3 266	511	103	8
<b>066</b>	<b>Reg.-Bez. Kassel</b>	48 697	40 541	6 473	1 443	240
<b>06</b>	<b>Land Hessen</b>	293 161	251 213	33 247	7 345	1 356

## **Gliederung der Klassifikation der Wirtschaftszweige, Ausgabe 2008 (WZ 2008)**

Abschnitt A	Land- und Forstwirtschaft, Fischerei
Abschnitt B	Bergbau und Gewinnung von Steinen und Erden
Abschnitt C	Verarbeitendes Gewerbe
Abschnitt D	Energieversorgung
Abschnitt E	Wasserversorgung; Abwasser- und Abfallentsorgung und Beseitigung von Umweltverschmutzungen
Abschnitt F	Baugewerbe
Abschnitt G	Handel; Instandhaltung und Reparatur von Kraftfahrzeugen
Abschnitt H	Verkehr und Lagerei
Abschnitt I	Gastgewerbe
Abschnitt J	Information und Kommunikation
Abschnitt K	Erbringung von Finanz- und Versicherungsdienstleistungen
Abschnitt L	Grundstücks- und Wohnungswesen
Abschnitt M	Erbringung von freiberuflichen, wissenschaftlichen und technischen Dienstleistungen
Abschnitt N	Erbringung von sonstigen wirtschaftlichen Dienstleistungen
Abschnitt O	Öffentliche Verwaltung, Verteidigung; Sozialversicherung
Abschnitt P	Erziehung und Unterricht
Abschnitt Q	Gesundheits- und Sozialwesen
Abschnitt R	Kunst, Unterhaltung und Erholung
Abschnitt S	Erbringung von sonstigen Dienstleistungen
Abschnitt T	Private Haushalte mit Hauspersonal; Herstellung von Waren und Erbringung von Dienstleistungen durch private Haushalte für den Eigenbedarf ohne ausgeprägten Schwerpunkt
Abschnitt U	Exterritoriale Organisationen und Körperschaften