



## Statistische Berichte



Kennziffer: D I 2- vj 3/23

Januar 2024

### Gewerbeanzeigen in Hessen im 3. Vierteljahr 2023

# Hessisches Statistisches Landesamt, Wiesbaden

## Impressum

Dienstgebäude: Rheinstraße 35/37, 65185 Wiesbaden  
Briefadresse: 65175 Wiesbaden

## Kontakt für Fragen und Anregungen zu diesem Bericht

Herr Andreas Müller 0611 3802-137  
Herr Uwe Ramolla 0611 3802-174  
Herr Benjamin Hampf 0611 3802-468  
E-Mail [gewerbeanzeigen@statistik.hessen.de](mailto:gewerbeanzeigen@statistik.hessen.de)  
Telefax 0611 3802-198  
Internet <https://statistik.hessen.de>

## Copyright

© Hessisches Statistisches Landesamt, Wiesbaden, 2024  
Vervielfältigung und Verbreitung, auch auszugsweise, mit Quellenangabe gestattet.

## Allgemeine Geschäftsbedingungen

Die Allgemeinen Geschäftsbedingungen sind abrufbar unter:  
<https://statistik.hessen.de/ueber-uns/datenanfragen-und-service>

## Zeichenerklärungen

- = genau Null (nichts vorhanden) bzw. keine Veränderung eingetreten
- 0 = Zahlenwert ungleich Null, Betrag jedoch kleiner als die Hälfte von 1 in der letzten besetzten Stelle
- = Zahlenwert unbekannt oder geheim zu halten
- ... = Zahlenwert lag bei Redaktionsschluss noch nicht vor
- () = Aussagewert eingeschränkt, da der Zahlenwert statistisch unsicher ist
- / = keine Angabe, da Zahlenwert nicht sicher genug
- x = Tabellenfeld gesperrt, weil Aussage nicht sinnvoll  
(oder bei Veränderungsraten ist die Ausgangszahl kleiner als 100)
- D = Durchschnitt
- s = geschätzte Zahl
- p = vorläufige Zahl
- r = berichtigte Zahl

Aus Gründen der Übersichtlichkeit sind nur negative Veränderungsraten und Salden mit einem Vorzeichen versehen. Positive Veränderungsraten und Salden sind ohne Vorzeichen.  
Im Allgemeinen ist ohne Rücksicht auf die Endsumme auf- bzw. abgerundet worden.  
Das Ergebnis der Summierung der Einzelzahlen kann deshalb geringfügig von der Endsumme abweichen.

## Inhalt

	Seite
<b>Vorbemerkungen und Begriffserläuterungen</b>	2
<b>Grafiken</b>	
1. Gewerbeanmeldungen und -abmeldungen in Hessen seit 2013	4
2. Anteil der Gewerbeanmeldungen in Hessen im 3. Vierteljahr 2023 nach ausgewählten Wirtschaftsbereichen	5
3. Anteil der Gewerbeabmeldungen in Hessen im 3. Vierteljahr 2023 nach ausgewählten Wirtschaftsbereichen	6
4. Vierteljährliche An- und Abmeldungen von Gewerbebetrieben in Hessen seit 2011	7
5. Gewerbeanmeldungen und -abmeldungen in Hessen im 3. Vierteljahr 2023 nach Verwaltungsbezirken	8
<b>Tabellen</b>	
1. Gewerbeanzeigen in Hessen von 2011 bis 2023 nach dem Grund der Meldung	9
2. Gewerbeanzeigen in Hessen im 3. Vierteljahr 2023 nach Art der Niederlassung und Rechtsform sowie Einzelunternehmen nach Geschlecht, ausgewählten Staatsangehörigkeiten und ausgewählten Gründen der Anzeige	10
3. Gewerbeanzeigen in Hessen im 3. Vierteljahr 2023 nach ausgewählten Wirtschaftsabschnitten und Verwaltungsbezirken	11
4. Gewerbeanmeldungen und -abmeldungen sowie Neuerrichtungen und Aufgaben je 1 000 Einwohnerinnen und Einwohner in Hessen im 3. Vierteljahr 2023 nach Verwaltungsbezirken	29
5. Gewerbeanmeldungen in Hessen im 3. Vierteljahr 2023 nach ausgewählten Wirtschaftsabteilungen	30
6. Gewerbeabmeldungen in Hessen im 3. Vierteljahr 2023 nach ausgewählten Wirtschaftsabteilungen	32
7. Gewerbeanmeldungen insgesamt nach Rechtsformen sowie Einzelunternehmen nach Geschlecht und ausgewählten Staatsangehörigkeiten in Hessen im 3. Vierteljahr 2023 nach Regierungsbezirken	34
8. Gewerbeabmeldungen insgesamt nach Rechtsformen sowie Einzelunternehmen nach Geschlecht und ausgewählten Staatsangehörigkeiten in Hessen im 3. Vierteljahr 2023 nach Regierungsbezirken	38
9. Neugründungen: Gewerbetreibende in Hessen im 3. Vierteljahr 2023 nach Geschlecht und Verwaltungsbezirken	42
10. Neugründungen: Gewerbetreibende in Hessen im 3. Vierteljahr 2023 nach Staatsangehörigkeit und Verwaltungsbezirken	43
11. Vollständige Aufgaben: Gewerbetreibende in Hessen im 3. Vierteljahr 2023 nach Geschlecht und Verwaltungsbezirken	44
12. Vollständige Aufgaben: Gewerbetreibende in Hessen im 3. Vierteljahr 2023 nach Staatsangehörigkeit und Verwaltungsbezirken	45
13. Gewerbeanzeigen in Hessen nach wirtschaftlicher Bedeutung im 3. Vierteljahr 2023	46
<b>Anhang</b>	
Übersicht über die Klassifikation der Wirtschaftszweige, Ausgabe 2008 (WZ 2008)	47

## Vorbemerkungen

Die bundeseinheitliche **Statistik der Gewerbeanzeigen** wird seit 1996 durchgeführt. Rechtsgrundlagen sind die §§ 14 und 55 c nach der Neufassung der Gewerbeordnung vom 22. Februar 1999 (BGBl. I Nr. 9, S. 202 ff.), geändert in "Drittes Gesetz zur Änderung der Gewerbeordnung und sonstiger gewerberechtlicher Vorschriften" vom 24. August 2002 (BGBl. I Nr. 62, S. 3412 ff.) und mit Auswirkungen auf die Statistik zuletzt geändert in Artikel 1 des Gesetzes zur Änderung gewerberechtlicher Vorschriften (GewRÄndG) (BGBl. 2011 Teil 1 S. 1341).

Die monatlich durchzuführende Erhebung dient der Gewinnung zuverlässiger, aktueller und bundesweit vergleichbarer Daten über die Gewerbeanmeldungen und -abmeldungen.

Die Anzeigepflicht besteht für den Betrieb eines Gewerbes bzw. für selbstständige Gewerbetreibende. Davon ausgenommen sind Urproduktion (z. B. Land- und Forstwirtschaft), freie Berufe im Sinne des Gewerberechts (z. B. freie wissenschaftliche, künstlerische oder schriftstellerische Tätigkeit), die bloße Verwaltung eigenen Vermögens sowie verbotene bzw. sozial unwürdige Tätigkeiten. Es werden sowohl Hauptniederlassungen wie auch Zweigniederlassungen und unselbstständige Zweigstellen einbezogen.

Die Auswertung der Gewerbeanzeigen erfolgt in Form einer Sekundärstatistik, deren wichtigste Ergebnisse in diesem Statistischen Bericht veröffentlicht werden. Mit der Umstellung der Statistik waren einige weitere Neuerungen verbunden, die beim Vergleich mit den früheren Jahren zu beachten sind. Diese Neuerungen betreffen u. a. die konkrete Angabe für das Geschlecht des Meldepflichtigen und der Differenzierungsmöglichkeit nach dem Grund der An- oder Abmeldung.

### Besonderer Hinweis zur Veröffentlichung für das 3. Vierteljahr 2023

Aufgrund technischer Probleme bei der Datenlieferung der Gewerbeanzeigen, sind die Nebenerwerbsbetriebe bei einigen Gemeinden teilweise untererfasst. In den statistischen Ergebnissen führt dies zu einer Erhöhung der Fallzahlen der Kleinunternehmen bei gleichzeitig geringeren Fallzahlen der Nebenerwerbsbetriebe. Ein Vergleich der Ergebnisse für diese Bereiche mit denen des Vorjahreszeitraums ist daher nur eingeschränkt möglich.

## Begriffserläuterungen

### Gewerbeanmeldung:

Ein Gewerbe ist **anzumelden** bei der Neuerrichtung eines Betriebes, einer Zweigniederlassung oder einer unselbstständigen Zweigstelle sowie bei der Übernahme eines bereits bestehenden Betriebes durch eine andere Gewerbetreibende oder eines anderen Gewerbetreibenden oder Änderung der Rechtsform wie etwa die Umwandlung eines Einzelunternehmens in eine GmbH. Auch die Verlegung eines Betriebes aus dem Bereich einer Meldebehörde in den einer anderen zählt bei der Anmeldung als Neuerrichtung.

### Neuerrichtungen:

Diese errechnen sich aus den Betriebsgründungen, den sonstigen Neugründungen sowie aus den Umwandlungen.

### Betriebsgründung:

Die Gründung einer Hauptniederlassung, Zweigniederlassung oder unselbstständigen Zweigstelle durch eine juristische Person, eine Gesellschaft ohne Rechtspersönlichkeit (Personengesellschaft) oder eine natürliche Person. Bei einer natürlichen Person, die eine Hauptniederlassung anmeldet, ist Voraussetzung, dass sie entweder in das Handelsregister eingetragen ist oder aber eine Handwerkskarte besitzt oder mindestens eine Arbeitnehmerin oder einen Arbeitnehmer beschäftigt.

### Neugründungen:

Diese errechnen sich aus den Betriebsgründungen und den sonstigen Neugründungen.

### Sonstige Neugründungen:

Zur "sonstigen" Neugründung zählt die Gründung einer Hauptniederlassung durch eine Kleingewerbetreibende oder einen Kleingewerbetreibenden, die nach Art und Umfang keinen in kaufmännischer Weise eingerichteten Geschäftsbetrieb erfordert. Kleingewerbetreibende oder Kleingewerbetreibender ist hier die- bzw. derjenige, die/der keine Eintragung im Handelsregister hat, die/der keine Handwerkskarte besitzt und keine Arbeitnehmerin-

nen und Arbeitnehmer beschäftigt. Die Gründung eines Gewerbes, das im Nebenerwerb betrieben wird, gilt ebenfalls als "sonstige" Neugründung.

#### **Sonstige Anmeldungen:**

Die sonstigen Anmeldungen umfassen Kauf oder Pacht eines Unternehmens, den Eintritt der Erbfolge, Rechtsformänderungen (bisheriger Rechtsträger bleibt bestehen) sowie Gesellschaftereintritte.

#### **Gewerbeabmeldung:**

Ein Gewerbe ist **abzumelden** bei der vollständigen Aufgabe eines Betriebes, einer Zweigniederlassung oder einer unselbstständigen Zweigstelle, der Verlegung in einen anderen Meldebezirk oder der Aufgabe eines Teils der im Meldebezirk angemeldeten Tätigkeiten, wenn dabei zugleich eine Zweigniederlassung oder unselbstständige Zweigstelle aufgegeben wird (teilweise Aufgabe). Zu den Gewerbeabmeldungen zählt auch die Aufgabe eines weiterhin bestehenden Betriebes (Wechsel der Eigentümerin oder des Eigentümers).

#### **Aufgaben:**

Diese errechnen sich aus den Betriebsaufgaben, den sonstigen Stilllegungen sowie aus den Umwandlungen.

#### **Vollständige Aufgaben:**

Diese errechnen sich aus den Betriebsaufgaben und den sonstigen Stilllegungen.

#### **Betriebsaufgabe:**

Die vollständige Aufgabe einer Hauptniederlassung, Zweigniederlassung oder unselbstständigen Zweigstelle, die von einer natürlichen Person oder einer juristischen Person oder einer Gesellschaft ohne Rechtspersönlichkeit (Personengesellschaft) geführt wurde. Bei einer natürlichen Person ist Voraussetzung, dass sie ins Handelsregister eingetragen war oder zuletzt mindestens eine Arbeitnehmerin oder einen Arbeitnehmer beschäftigt hat.

#### **Sonstige Stilllegung:**

Eine "sonstige" Stilllegung liegt vor bei der vollständigen Aufgabe einer Hauptniederlassung einer/eines Kleingewerbetreibenden (Nicht-Kauffrau/Nicht-Kaufmann). Das Kleinunternehmen war nicht im Handelsregister eingetragen und beschäftigte keine Arbeitnehmerinnen und Arbeitnehmer. Die Aufgabe eines Gewerbes, das im Nebenerwerb betrieben wurde, gilt ebenfalls als "sonstige" Stilllegung.

#### **Sonstige Abmeldungen:**

Die sonstigen Abmeldungen umfassen Verkauf oder Verpachtung eines Unternehmens, den Antritt der Erbfolge, Rechtsformänderungen (bisheriger Rechtsträger bleibt bestehen) sowie Gesellschafteraustritte.

#### **Umwandlung:**

Die Umwandlung nach dem Umwandlungsgesetz umfasst die Verschmelzung mehrerer Unternehmen zu einem Unternehmen (der übertragende Rechtsträger erlischt), die Aufspaltung eines Unternehmens in mehrere Unternehmen (Umkehrung der Verschmelzung) sowie die Aufspaltung oder Ausgliederung von Unternehmensteilen mit dem Ziel der Neugründung (der abspaltende Rechtsträger bleibt bestehen). Nicht zu den Umwandlungen zählen Rechtsformwechsel, bei denen der neue und alte Rechtsträger identisch ist.

#### **Hauptniederlassung:**

Sie ist der Mittelpunkt des Geschäftsverkehrs eines Betriebes, der sich bei Personenhandelsgesellschaften (KG, OHG) und juristischen Personen am Sitz des Unternehmens befindet. Er kann auch in der Wohnung einer/eines Gewerbetreibenden liegen.

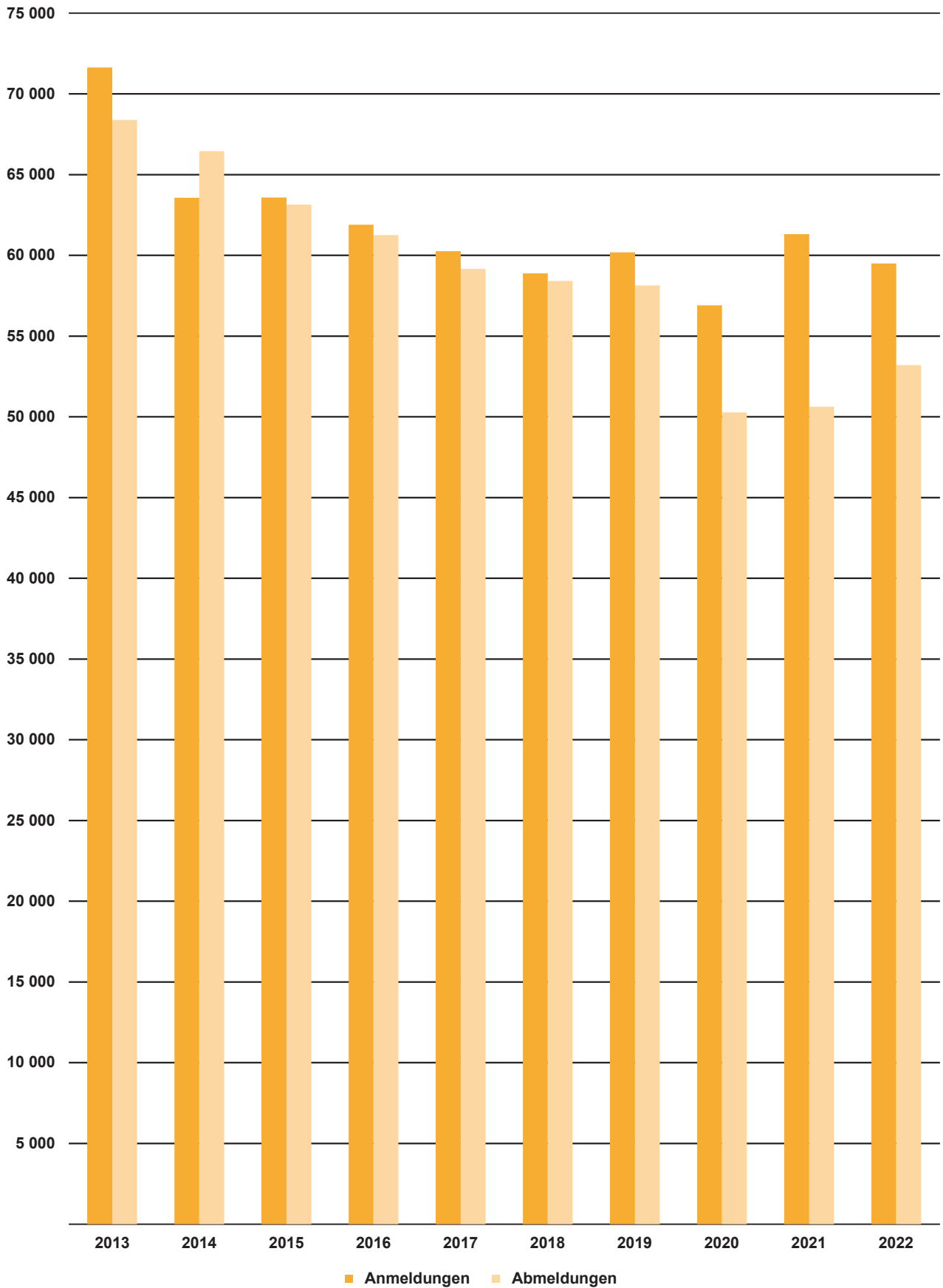
#### **Zweigniederlassung:**

Eine Zweigniederlassung im Sinne des § 14 Abs. 1 Satz 1 GewO kann entsprechend dem handelsrechtlichen Begriff der Zweigniederlassung (§ 13 HGB) dann angenommen werden, wenn ein Betrieb mit selbstständiger Organisation, selbstständigen Betriebsmitteln und gesonderter Buchführung besteht, dessen Leiterin oder Leiter Geschäfte selbstständig abzuschließen und durchzuführen befugt ist.

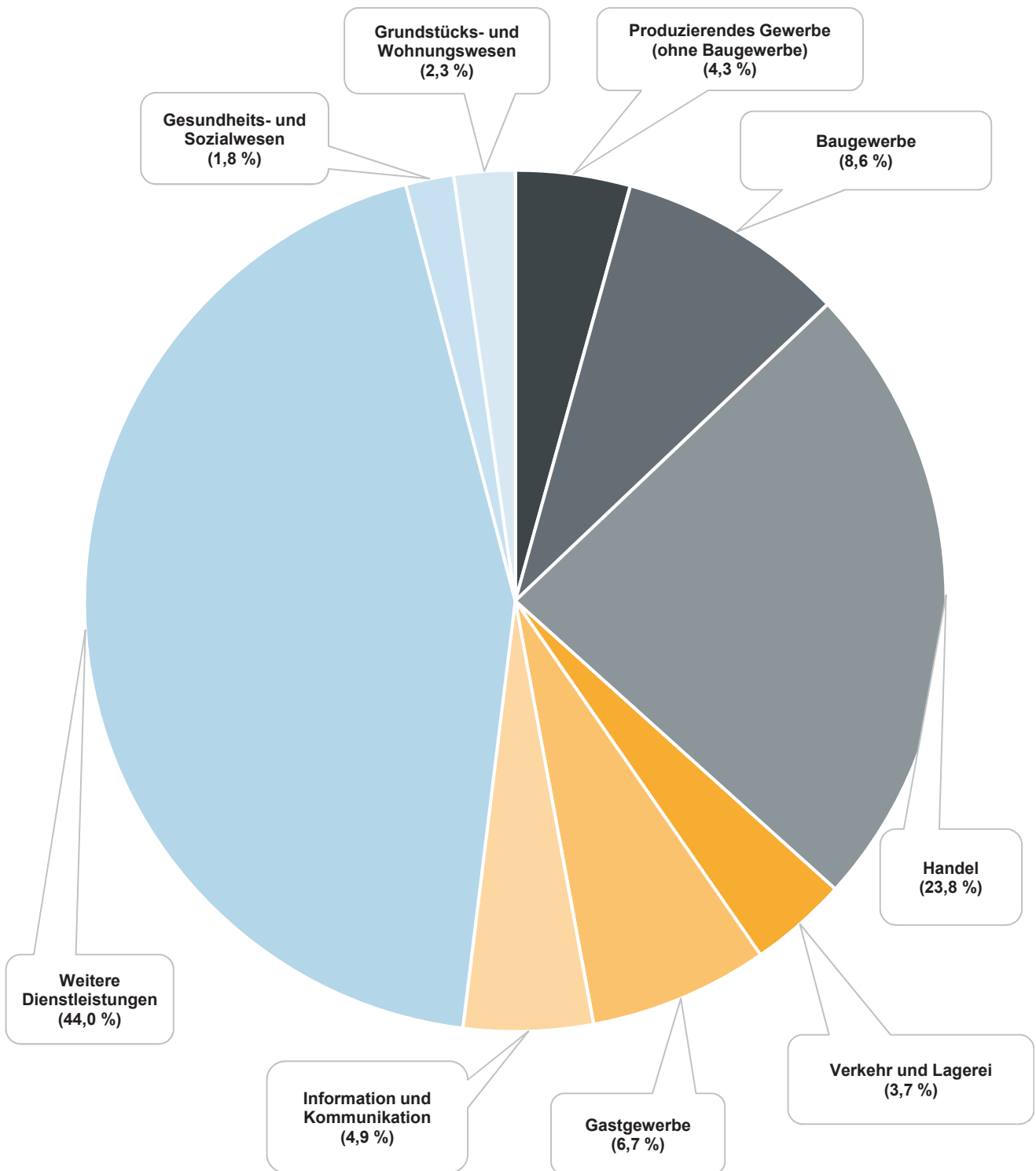
#### **Unselbstständige Zweigstellen:**

Unselbstständige Zweigstellen im Sinne des § 14 Abs. 1 Satz 1 GewO sind feste örtliche Anlagen oder Einrichtungen, die der Ausübung eines stehenden Gewerbes dienen (z. B. ein Auslieferungslager).

### 1. Gewerbebeanmeldungen und -abmeldungen in Hessen seit 2013

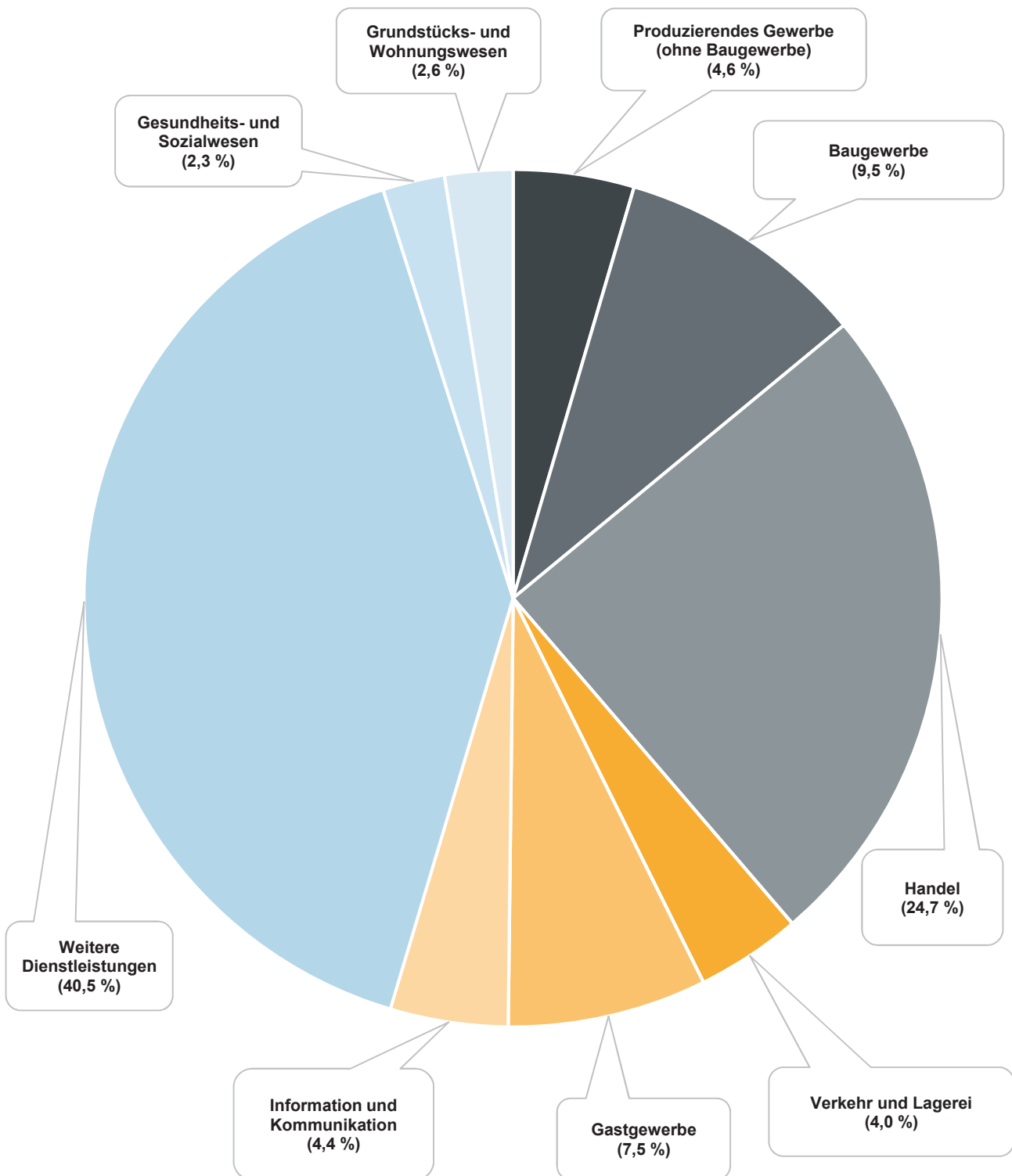


## 2. Anteil der Gewerbeanmeldungen in Hessen im 3. Vierteljahr 2023 nach ausgewählten Wirtschaftsbereichen<sup>1)</sup>



<sup>1)</sup> Wirtschaftsbereiche zusammengesetzt in Anlehnung an die Klassifikation der Wirtschaftszweige, Ausgabe 2008 (siehe Anhang). — Produzierendes Gewerbe (ohne Baugewerbe): Abschnitte B, C, D, E; Baugewerbe: Abschnitt F; Handel: Abschnitt G; Verkehr und Lagerei: Abschnitt H; Gastgewerbe: Abschnitt I; Information und Kommunikation: Abschnitt J; Grundstücks- und Wohnungswesen: Abschnitt L; Gesundheits- und Sozialwesen: Abschnitt Q; Weitere Dienstleistungen: Abschnitte K, M, N, P, R, S.

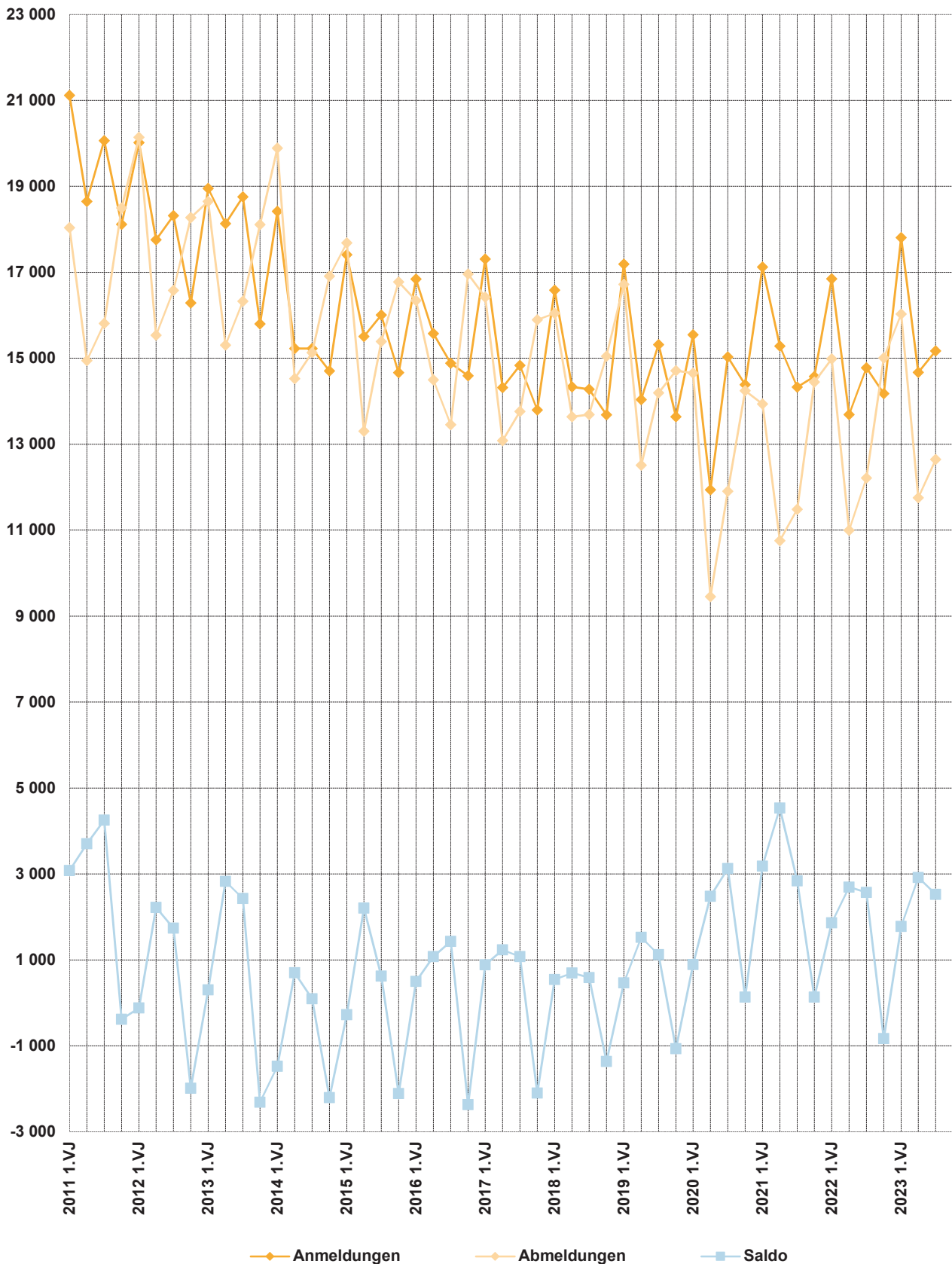
### 3. Anteil der Gewerbeabmeldungen in Hessen im 3. Vierteljahr 2023 nach ausgewählten Wirtschaftsbereichen<sup>1)</sup>



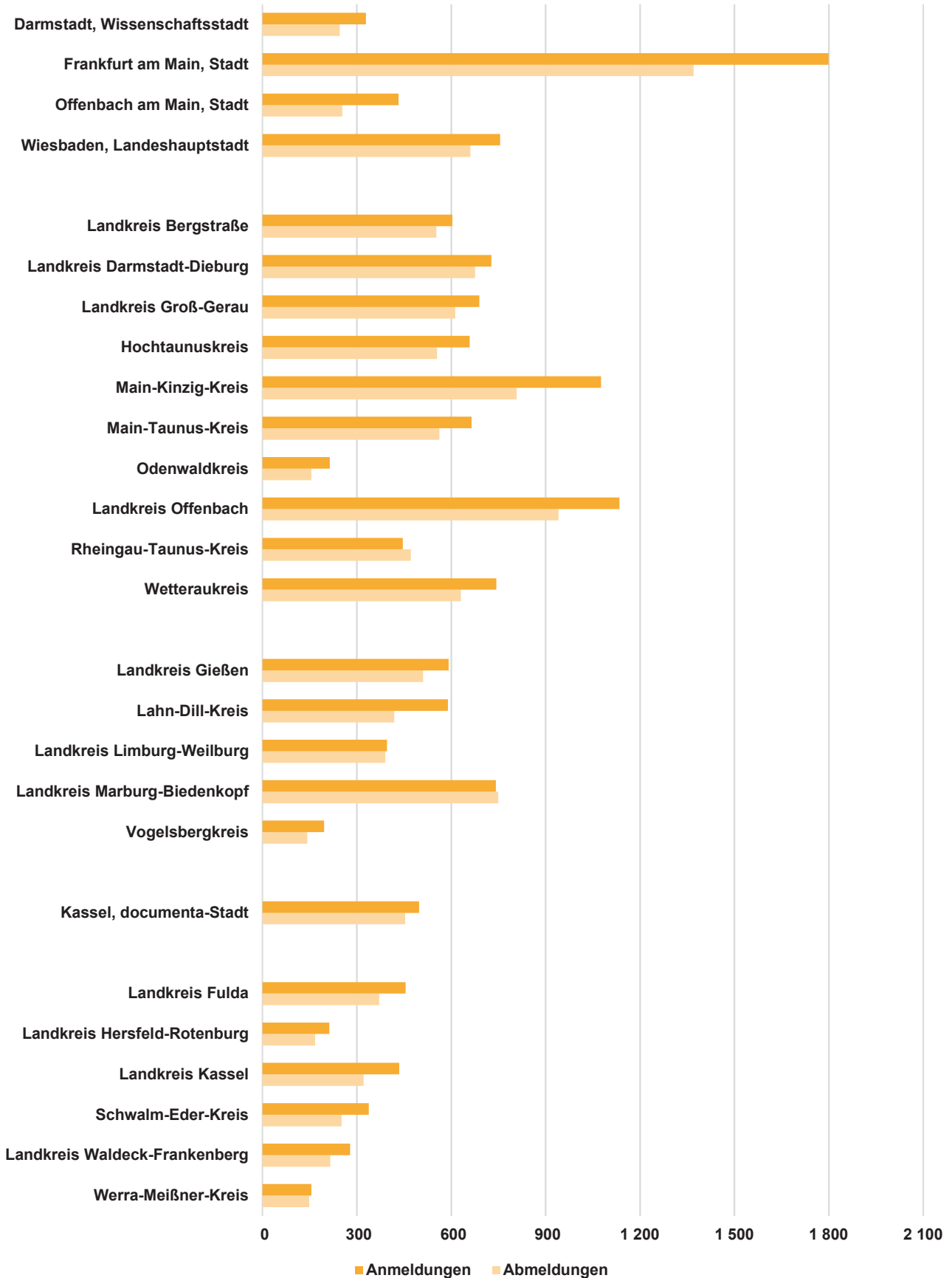
<sup>1)</sup> Wirtschaftsbereiche zusammengesetzt in Anlehnung an die Klassifikation der Wirtschaftszweige, Ausgabe 2008 (siehe Anhang). — Produzierendes Gewerbe (ohne Baugewerbe): Abschnitte B, C, D, E; Baugewerbe: Abschnitt F; Handel: Abschnitt G; Verkehr und Lagerei: Abschnitt H; Gastgewerbe: Abschnitt I; Information und Kommunikation: Abschnitt J; Grundstücks- und Wohnungswesen: Abschnitt L; Gesundheits- und Sozialwesen: Abschnitt Q; Weitere Dienstleistungen: Abschnitte K, M, N, P, R, S.



#### 4. Vierteljährliche An- und Abmeldungen von Gewerbebetrieben in Hessen seit 2011



## 5. Gewerbebeanmeldungen und -abmeldungen in Hessen im 3. Vierteljahr 2023 nach Verwaltungsbezirken



# 1. Gewerbeanzeigen<sup>1)</sup> in Hessen von 2011 bis 2023 nach dem Grund der Meldung

Jahr Vierteljahr	Anmeldungen				Abmeldungen				Saldo <sup>4)</sup> aus Anmeldun- gen und Ab- meldungen insgesamt
	ins- gesamt	davon			ins- gesamt	davon			
		Neu- errichtung	Zuzug	sonstige <sup>2)</sup> Anmeldung		Aufgabe	Fortzug	sonstige <sup>3)</sup> Abmeldung	
Grundzahlen									
2011	77 943	64 818	8 389	4 736	67 284	54 583	8 187	4 514	10 659
2012	72 378	59 553	8 418	4 407	70 519	57 674	8 642	4 203	1 859
2013	71 629	58 451	8 577	4 601	68 377	55 512	8 342	4 523	3 252
2014	63 569	51 551	7 807	4 211	66 449	54 288	8 177	3 984	– 2 880
2015	63 583	51 552	7 677	4 354	63 139	50 681	8 090	4 368	444
2016	61 890	49 973	7 722	4 195	61 249	49 442	7 655	4 152	641
2017	60 253	49 115	7 295	3 843	59 155	48 019	7 374	3 762	1 098
2018	58 880	47 723	7 261	3 896	58 414	47 237	7 430	3 747	466
2019	60 179	48 866	7 419	3 894	58 132	46 893	7 562	3 677	2 047
2020	56 895	46 490	6 819	3 586	50 261	39 880	7 150	3 231	6 634
2021	61 307	50 364	7 158	3 785	50 621	39 804	7 167	3 650	10 686
2022	59 491	48 708	7 060	3 723	53 197	43 440	6 160	3 597	6 294
2022 1. Vierteljahr	16 847	13 746	1 971	1 130	14 983	12 215	1 631	1 137	1 864
2. Vierteljahr	13 688	11 276	1 586	826	10 994	8 891	1 323	780	2 694
3. Vierteljahr	14 779	12 241	1 735	803	12 212	9 921	1 537	754	2 567
4. Vierteljahr	14 177	11 445	1 768	964	15 008	12 413	1 669	926	– 831
2023 1. Vierteljahr	17 804	14 487	2 123	1 194	16 028	13 138	1 732	1 158	1 776
2. Vierteljahr	14 670	12 101	1 626	943	11 751	9 479	1 442	830	2 919
3. Vierteljahr	15 168	12 559	1 798	811	12 646	10 467	1 408	771	2 522
4. Vierteljahr	...	...	...	...	...	...	...	...	...
Zu- bzw. Abnahme (–) jeweils gegenüber dem gleichen Vorjahreszeitraum									
2011	– 1 832	– 1 232	– 161	– 439	– 989	– 27	– 484	– 478	x
2012	– 5 565	– 5 265	29	– 329	3 235	3 091	455	– 311	x
2013	– 749	– 1 102	159	194	– 2 142	– 2 162	– 300	320	x
2014	– 8 060	– 6 900	– 770	– 390	– 1 928	– 1 224	– 165	– 539	x
2015	14	1	– 130	143	– 3 310	– 3 607	– 87	384	x
2016	– 1 693	– 1 579	45	– 159	– 1 890	– 1 239	– 435	– 216	x
2017	– 1 637	– 858	– 427	– 352	– 2 094	– 1 423	– 281	– 390	x
2018	– 1 373	– 1 392	– 34	53	– 741	– 782	56	– 15	x
2019	1 299	1 143	158	– 2	– 282	– 344	132	– 70	x
2020	– 3 284	– 2 376	– 600	– 308	– 7 871	– 7 013	– 412	– 446	x
2021	4 412	3 874	339	199	360	– 76	17	419	x
2022	– 1 816	– 1 656	– 98	– 62	2 576	3 636	– 1 007	– 53	x
2022 1. Vierteljahr	– 272	– 372	– 35	135	1 046	1 464	– 547	129	x
2. Vierteljahr	– 1 596	– 1 348	– 175	– 73	241	636	– 440	45	x
3. Vierteljahr	452	459	89	– 96	726	927	– 104	– 97	x
4. Vierteljahr	– 400	– 395	23	– 28	563	609	84	– 130	x
2023 1. Vierteljahr	957	741	152	64	1 045	923	101	21	x
2. Vierteljahr	982	825	40	117	757	588	119	50	x
3. Vierteljahr	389	318	63	8	434	546	– 129	17	x
4. Vierteljahr	...	...	...	...	...	...	...	...	x

1) Ohne Reisegewerbe. — 2) Kauf, Pacht, Erbfolge, Rechtsformänderung, Gesellschaftereintritt. — 3) Verkauf, Verpachtung, Erbfolge, Rechtsformänderung, Gesellschafteraustritt. — 4) Mehr bzw. weniger (–) Anmeldungen als Abmeldungen.

**2. Gewerbeanzeigen<sup>1)</sup> in Hessen im 3. Vierteljahr 2023 nach Art der Niederlassung und Rechtsform sowie Einzelunternehmen nach Geschlecht, ausgewählten Staatsangehörigkeiten und ausgewählten Gründen der Anzeige**

Gegenstand der Nachweisung	Anmeldungen			Abmeldungen			Saldo <sup>4)</sup>
	insgesamt	darunter	Zu- bzw. Abnahme (–) gegenüber dem gleichen Vorjahres- zeitraum in Prozent	insgesamt	darunter	Zu- bzw. Abnahme (–) gegenüber dem gleichen Vorjahres- zeitraum in Prozent	
		Neu- errich- tung <sup>2)</sup>			Auf- gabe <sup>3)</sup>		
I n s g e s a m t							
Nach Art der Niederlassung							
Hauptniederlassung	14 213	11 769	1,6	11 794	9 756	2,5	2 419
Zweigniederlassung	193	146	10,3	169	133	3,0	24
Unselbstständige Zweigstelle	762	644	25,3	683	578	25,1	79
Insgesamt	15 168	12 559	2,6	12 646	10 467	3,6	2 522
Nach der Rechtsform des Unternehmens							
Einzelunternehmen	11 675	10 012	3,1	9 943	8 555	2,9	1 732
Offene Handelsgesellschaft	18	8	– 25,0	28	14	– 34,9	– 10
Kommanditgesellschaft	17	10	112,5	21	13	– 19,2	– 4
Gesellschaft mit beschränkter Haftung & Co. KG	248	139	– 1,6	270	181	28,6	– 22
Gesellschaft des bürgerlichen Rechts	670	521	– 9,8	608	399	8,4	62
Aktiengesellschaft	23	13	– 4,2	25	19	– 13,8	– 2
Gesellschaft mit beschränkter Haftung	2 424	1 783	4,2	1 672	1 224	4,4	752
GmbH ohne Unternehmergesellschaft (haftungsbeschränkt)	2 062	1 485	2,6	1 467	1 071	6,2	595
Unternehmergesellschaft (haftungsbeschränkt)	362	298	14,6	205	153	– 7,2	157
Private Company Limited by Shares	—	—	– 100,0	—	—	– 100,0	—
Sonstige Rechtsformen	93	73	27,4	79	62	11,3	14
E i n z e l u n t e r n e h m e n							
Nach Geschlecht							
Weiblich	4 298	3 755	4,2	3 620	3 192	1,9	678
Männlich	7 377	6 257	2,4	6 323	5 363	3,5	1 054
Zusammen	11 675	10 012	3,1	9 943	8 555	2,9	1 732
Nach ausgewählter Staatsangehörigkeit der Inhaberinnen und Inhaber							
Deutsch	8 279	7 029	– 0,4	7 214	6 169	2,6	1 065
Kroatisch	159	147	18,7	131	118	27,2	28
Griechisch	76	61	11,8	66	54	– 13,2	10
Italienisch	150	125	– 10,2	146	126	– 3,3	4
Österreichisch	21	19	61,5	26	25	52,9	– 5
Polnisch	432	370	2,6	470	424	– 2,9	– 38
Türkisch	528	449	12,8	374	302	0,8	154
Bulgarisch	202	188	5,8	186	176	1,6	16
Rumänisch	310	289	6,9	311	289	13,9	– 1
Ungarisch	76	60	65,2	59	51	25,5	17
Nach ausgewähltem Grund der Anzeige							
Betriebsgründung	2 109	—	– 0,1	—	—	—	—
Betriebsaufgabe	—	—	—	1 902	—	4,0	—
Keine Angabe	—	—	—	5 161	—	2,5	—
Wirtschaftliche Schwierigkeiten	—	—	—	936	—	13,6	—
Insolvenzverfahren	—	—	—	130	—	4,8	—

1) Ohne Reisegewerbe. — 2) Ohne Zuzug. — 3) Ohne Fortzug. — 4) Mehr bzw. weniger (–) Anmeldungen als Abmeldungen.

**3. Gewerbeanzeigen<sup>1)</sup> in Hessen im 3. Vierteljahr 2023  
nach ausgewählten Wirtschaftsabschnitten und Verwaltungsbezirken**

Nr. der Wirt- schafts- klassifi- kation <sup>2)</sup>	Wirtschaftsabschnitt	Anmeldungen			Abmeldungen		
		insgesamt	darunter	Zu- bzw. Abnahme (–) gegenüber dem gleichen Vorjahres- zeitraum in Prozent	insgesamt	darunter	Zu- bzw. Abnahme (–) gegenüber dem gleichen Vorjahres- zeitraum in Prozent
			Neu- errich- tung <sup>3)</sup>			Auf- gabe <sup>4)</sup>	

**Darmstadt, Wissenschaftsstadt**

A	Land- und Forstwirtschaft, Fischerei	—	—	– 100,0	—	—	—
B	Bergbau und Gewinnung v. Steinen u. Erden	—	—	—	—	—	—
C	Verarbeitendes Gewerbe	6	6	– 73,9	8	8	– 33,3
D	Energieversorgung	—	—	– 100,0	—	—	—
E	Wasserversorgung; Abwasser- und Abfall- entsorgung und Beseitigung von Umwelt- verschmutzungen	—	—	—	1	1	—
F	Baugewerbe	17	15	– 5,6	13	9	44,4
G	Handel; Instandhaltung und Reparatur von Kraftfahrzeugen	87	76	35,9	58	47	– 7,9
H	Verkehr und Lagerei	11	8	57,1	9	5	– 30,8
I	Gastgewerbe; Beherbergung und Gastronomie	27	20	28,6	28	19	75,0
J	Information und Kommunikation	22	16	– 8,3	24	16	– 4,0
K	Erbringung von Finanz- und Versicherungs- dienstleistungen	10	9	11,1	10	10	– 37,5
L	Grundstücks- und Wohnungswesen	4	4	– 55,6	6	6	– 14,3
M	Erbringung von freiberuflichen, wissenschaft- lichen und technischen Dienstleistungen	53	42	20,5	30	28	– 37,5
N	Erbringung v. sonst. wirtschaftl. Dienstleistungen	44	41	– 8,3	23	19	– 47,7
O	Öffentliche Verwaltung, Verteidigung; Sozialversicherung	—	—	—	—	—	—
P	Erziehung und Unterricht	15	15	– 16,7	8	4	—
Q	Gesundheits- und Sozialwesen	8	7	– 38,5	7	4	16,7
R	Kunst, Unterhaltung und Erholung	8	8	14,3	4	2	– 50,0
S	Erbringung von sonstigen Dienstleistungen	17	15	13,3	17	13	– 5,6
A-S	Insgesamt	329	282	1,5	246	191	– 16,0

**Frankfurt am Main, Stadt**

A	Land- und Forstwirtschaft, Fischerei	2	2	—	1	1	—
B	Bergbau und Gewinnung v. Steinen u. Erden	—	—	—	—	—	—
C	Verarbeitendes Gewerbe	32	30	3,2	20	17	– 20,0
D	Energieversorgung	6	5	20,0	2	1	—
E	Wasserversorgung; Abwasser- und Abfall- entsorgung und Beseitigung von Umwelt- verschmutzungen	2	2	—	1	1	– 66,7
F	Baugewerbe	117	103	– 19,9	107	87	– 17,1
G	Handel; Instandhaltung und Reparatur von Kraftfahrzeugen	391	361	– 4,2	282	232	– 7,5
H	Verkehr und Lagerei	80	74	– 35,0	78	68	– 29,1
I	Gastgewerbe; Beherbergung und Gastronomie	174	154	31,8	174	134	28,9
J	Information und Kommunikation	117	109	– 10,7	80	64	– 14,0
K	Erbringung von Finanz- und Versicherungs- dienstleistungen	77	71	48,1	50	37	– 2,0

**3. Gewerbeanzeigen<sup>1)</sup> in Hessen im 3. Vierteljahr 2023**  
**nach ausgewählten Wirtschaftsabschnitten und Verwaltungsbezirken**

Nr. der Wirt- schafts- klassifi- kation <sup>2)</sup>	Wirtschaftsabschnitt	Anmeldungen			Abmeldungen		
		insgesamt	darunter	Zu- bzw. Abnahme (–) gegenüber dem gleichen Vorjahres- zeitraum in Prozent	insgesamt	darunter	Zu- bzw. Abnahme (–) gegenüber dem gleichen Vorjahres- zeitraum in Prozent
			Neu- errich- tung <sup>3)</sup>			Auf- gabe <sup>4)</sup>	
L	Grundstücks- und Wohnungswesen	47	41	– 29,9	45	27	18,4
M	Erbringung von freiberuflichen, wissenschaft- lichen und technischen Dienstleistungen	277	250	3,0	173	141	– 7,0
N	Erbringung v. sonst. wirtschaftl. Dienstleistungen	253	222	– 5,9	166	141	– 13,5
O	Öffentliche Verwaltung, Verteidigung; Sozialversicherung	—	—	—	—	—	—
P	Erziehung und Unterricht	45	42	– 13,5	46	37	27,8
Q	Gesundheits- und Sozialwesen	23	22	– 32,4	30	27	57,9
R	Kunst, Unterhaltung und Erholung	36	34	24,1	20	18	5,3
S	Erbringung von sonstigen Dienstleistungen	120	108	9,1	96	83	– 11,9
A-S	Insgesamt	1 799	1 630	– 3,2	1 371	1 116	– 5,4
<b>Offenbach am Main, Stadt</b>							
A	Land- und Forstwirtschaft, Fischerei	—	—	—	—	—	—
B	Bergbau und Gewinnung v. Steinen u. Erden	—	—	—	—	—	—
C	Verarbeitendes Gewerbe	8	8	33,3	7	7	– 30,0
D	Energieversorgung	—	—	– 100,0	—	—	– 100,0
E	Wasserversorgung; Abwasser- und Abfall- entsorgung und Beseitigung von Umwelt- verschmutzungen	1	—	—	1	1	—
F	Baugewerbe	68	58	36,0	48	34	– 5,9
G	Handel; Instandhaltung und Reparatur von Kraftfahrzeugen	89	76	36,9	52	46	—
H	Verkehr und Lagerei	27	24	68,8	20	17	– 25,9
I	Gastgewerbe; Beherbergung und Gastronomie	37	27	32,1	27	23	8,0
J	Information und Kommunikation	9	7	– 10,0	9	6	– 10,0
K	Erbringung von Finanz- und Versicherungs- dienstleistungen	16	11	220,0	8	4	– 46,7
L	Grundstücks- und Wohnungswesen	4	3	– 63,6	2	1	– 80,0
M	Erbringung von freiberuflichen, wissenschaft- lichen und technischen Dienstleistungen	37	35	– 5,1	18	14	– 25,0
N	Erbringung v. sonst. wirtschaftl. Dienstleistungen	67	63	3,1	33	27	– 17,5
O	Öffentliche Verwaltung, Verteidigung; Sozialversicherung	—	—	—	—	—	—
P	Erziehung und Unterricht	15	12	150,0	5	2	150,0
Q	Gesundheits- und Sozialwesen	12	8	140,0	8	5	166,7
R	Kunst, Unterhaltung und Erholung	9	9	– 40,0	1	—	– 80,0
S	Erbringung von sonstigen Dienstleistungen	34	34	41,7	15	13	25,0
A-S	Insgesamt	433	375	25,1	254	200	– 11,8
<b>Wiesbaden, Landeshauptstadt</b>							
A	Land- und Forstwirtschaft, Fischerei	3	3	—	—	—	– 100,0
B	Bergbau und Gewinnung v. Steinen u. Erden	—	—	—	—	—	—
C	Verarbeitendes Gewerbe	18	15	—	16	12	– 33,3
D	Energieversorgung	1	1	– 87,5	—	—	– 100,0
E	Wasserversorgung; Abwasser- und Abfall- entsorgung und Beseitigung von Umwelt- verschmutzungen	1	1	—	—	—	– 100,0

**3. Gewerbeanzeigen<sup>1)</sup> in Hessen im 3. Vierteljahr 2023**  
**nach ausgewählten Wirtschaftsabschnitten und Verwaltungsbezirken**

Nr. der Wirt- schafts- klassifi- kation <sup>2)</sup>	Wirtschaftsabschnitt	Anmeldungen			Abmeldungen		
		insgesamt	darunter	Zu- bzw. Abnahme (–) gegenüber dem gleichen Vorjahres- zeitraum in Prozent	insgesamt	darunter	Zu- bzw. Abnahme (–) gegenüber dem gleichen Vorjahres- zeitraum in Prozent
			Neu- errich- tung <sup>3)</sup>			Auf- gabe <sup>4)</sup>	
F	Baugewerbe	66	55	4,8	65	56	16,1
G	Handel; Instandhaltung und Reparatur von Kraftfahrzeugen	175	154	25,0	167	142	22,8
H	Verkehr und Lagerei	30	27	36,4	18	16	– 51,4
I	Gastgewerbe; Beherbergung und Gastronomie	54	45	– 1,8	44	33	– 20,0
J	Information und Kommunikation	44	36	– 4,3	36	31	38,5
K	Erbringung von Finanz- und Versicherungs- dienstleistungen	22	20	– 15,4	35	31	84,2
L	Grundstücks- und Wohnungswesen	24	9	60,0	12	8	– 53,8
M	Erbringung von freiberuflichen, wissenschaft- lichen und technischen Dienstleistungen	101	80	18,8	72	61	28,6
N	Erbringung v. sonst. wirtschaftl. Dienstleistungen	114	104	15,2	104	93	42,5
O	Öffentliche Verwaltung, Verteidigung; Sozialversicherung	—	—	—	—	—	—
P	Erziehung und Unterricht	24	22	33,3	14	13	16,7
Q	Gesundheits- und Sozialwesen	9	8	– 57,1	18	16	157,1
R	Kunst, Unterhaltung und Erholung	16	16	45,5	9	5	125,0
S	Erbringung von sonstigen Dienstleistungen	54	47	– 5,3	51	45	2,0
A-S	Insgesamt	756	643	10,5	661	562	13,0
<b>Landkreis Bergstraße</b>							
A	Land- und Forstwirtschaft, Fischerei	3	2	—	4	3	33,3
B	Bergbau und Gewinnung v. Steinen u. Erden	—	—	—	—	—	—
C	Verarbeitendes Gewerbe	16	11	– 33,3	19	17	– 5,0
D	Energieversorgung	1	1	– 95,5	5	5	400,0
E	Wasserversorgung; Abwasser- und Abfall- entsorgung und Beseitigung von Umwelt- verschmutzungen	—	—	– 100,0	2	2	100,0
F	Baugewerbe	58	45	– 23,7	71	63	31,5
G	Handel; Instandhaltung und Reparatur von Kraftfahrzeugen	137	112	– 8,1	133	117	12,7
H	Verkehr und Lagerei	12	9	– 20,0	17	13	– 46,9
I	Gastgewerbe; Beherbergung und Gastronomie	35	26	9,4	24	17	– 51,0
J	Information und Kommunikation	31	23	19,2	26	26	73,3
K	Erbringung von Finanz- und Versicherungs- dienstleistungen	40	30	– 11,1	21	16	– 32,3
L	Grundstücks- und Wohnungswesen	7	4	– 73,1	16	14	—
M	Erbringung von freiberuflichen, wissenschaft- lichen und technischen Dienstleistungen	69	52	– 6,8	52	44	4,0
N	Erbringung v. sonst. wirtschaftl. Dienstleistungen	95	80	2,2	67	61	– 23,0
O	Öffentliche Verwaltung, Verteidigung; Sozialversicherung	—	—	—	—	—	—
P	Erziehung und Unterricht	18	12	– 14,3	20	19	53,8
Q	Gesundheits- und Sozialwesen	11	9	– 56,0	16	14	60,0
R	Kunst, Unterhaltung und Erholung	15	13	15,4	6	5	– 57,1
S	Erbringung von sonstigen Dienstleistungen	56	40	– 13,8	54	44	3,8
A-S	Insgesamt	604	469	– 15,0	553	480	– 2,3

**3. Gewerbeanzeigen<sup>1)</sup> in Hessen im 3. Vierteljahr 2023  
nach ausgewählten Wirtschaftsabschnitten und Verwaltungsbezirken**

Nr. der Wirt- schafts- klassifi- kation <sup>2)</sup>	Wirtschaftsabschnitt	Anmeldungen			Abmeldungen		
		insgesamt	darunter	Zu- bzw. Abnahme (–) gegenüber dem gleichen Vorjahres- zeitraum in Prozent	insgesamt	darunter	Zu- bzw. Abnahme (–) gegenüber dem gleichen Vorjahres- zeitraum in Prozent
			Neu- errich- tung <sup>3)</sup>			Auf- gabe <sup>4)</sup>	
Landkreis Darmstadt-Dieburg							
A	Land- und Forstwirtschaft, Fischerei	3	2	50,0	4	3	—
B	Bergbau und Gewinnung v. Steinen u. Erden	—	—	—	—	—	—
C	Verarbeitendes Gewerbe	30	24	20,0	36	29	100,0
D	Energieversorgung	4	4	– 69,2	7	7	133,3
E	Wasserversorgung; Abwasser- und Abfall- entsorgung und Beseitigung von Umwelt- verschmutzungen	—	—	—	1	—	—
F	Baugewerbe	67	52	9,8	61	48	– 3,2
G	Handel; Instandhaltung und Reparatur von Kraftfahrzeugen	183	161	32,6	170	145	38,2
H	Verkehr und Lagerei	39	29	143,8	28	23	16,7
I	Gastgewerbe; Beherbergung und Gastronomie	36	30	9,1	32	23	– 3,0
J	Information und Kommunikation	31	24	– 34,0	27	20	– 3,6
K	Erbringung von Finanz- und Versicherungs- dienstleistungen	33	22	17,9	37	32	68,2
L	Grundstücks- und Wohnungswesen	13	10	18,2	8	4	– 33,3
M	Erbringung von freiberuflichen, wissenschaft- lichen und technischen Dienstleistungen	75	61	– 3,8	66	58	13,8
N	Erbringung v. sonst. wirtschaftl. Dienstleistungen	101	84	—	80	69	3,9
O	Öffentliche Verwaltung, Verteidigung; Sozialversicherung	—	—	—	—	—	—
P	Erziehung und Unterricht	10	6	– 52,4	19	18	46,2
Q	Gesundheits- und Sozialwesen	28	25	– 42,9	28	27	– 24,3
R	Kunst, Unterhaltung und Erholung	15	11	—	18	15	125,0
S	Erbringung von sonstigen Dienstleistungen	60	50	– 1,6	54	42	—
A-S	Insgesamt	728	595	4,1	676	563	17,2
Landkreis Groß-Gerau							
A	Land- und Forstwirtschaft, Fischerei	1	1	– 50,0	1	—	– 66,7
B	Bergbau und Gewinnung v. Steinen u. Erden	—	—	—	—	—	—
C	Verarbeitendes Gewerbe	13	8	– 7,1	15	12	– 16,7
D	Energieversorgung	5	5	– 84,8	3	3	– 40,0
E	Wasserversorgung; Abwasser- und Abfall- entsorgung und Beseitigung von Umwelt- verschmutzungen	—	—	– 100,0	—	—	– 100,0
F	Baugewerbe	68	50	9,7	64	46	36,2
G	Handel; Instandhaltung und Reparatur von Kraftfahrzeugen	169	144	7,6	145	133	9,8
H	Verkehr und Lagerei	55	45	7,8	59	45	– 24,4
I	Gastgewerbe; Beherbergung und Gastronomie	45	31	9,8	45	31	12,5
J	Information und Kommunikation	28	22	– 3,4	28	24	21,7
K	Erbringung von Finanz- und Versicherungs- dienstleistungen	31	25	55,0	20	18	11,1
L	Grundstücks- und Wohnungswesen	12	10	—	6	4	– 25,0
M	Erbringung von freiberuflichen, wissenschaft- lichen und technischen Dienstleistungen	89	73	36,9	45	36	– 13,5



**3. Gewerbeanzeigen<sup>1)</sup> in Hessen im 3. Vierteljahr 2023**  
**nach ausgewählten Wirtschaftsabschnitten und Verwaltungsbezirken**

Nr. der Wirt- schafts- klassifi- kation <sup>2)</sup>	Wirtschaftsabschnitt	Anmeldungen			Abmeldungen		
		insgesamt	darunter	Zu- bzw. Abnahme (–) gegenüber dem gleichen Vorjahres- zeitraum in Prozent	insgesamt	darunter	Zu- bzw. Abnahme (–) gegenüber dem gleichen Vorjahres- zeitraum in Prozent
			Neu- errich- tung <sup>3)</sup>			Auf- gabe <sup>4)</sup>	
N	Erbringung v. sonst. wirtschaftl. Dienstleistungen	91	76	18,2	99	81	67,8
O	Öffentliche Verwaltung, Verteidigung; Sozialversicherung	—	—	—	—	—	—
P	Erziehung und Unterricht	16	9	77,8	18	15	63,6
Q	Gesundheits- und Sozialwesen	7	6	16,7	6	6	– 25,0
R	Kunst, Unterhaltung und Erholung	13	12	44,4	6	4	– 33,3
S	Erbringung von sonstigen Dienstleistungen	47	38	9,3	53	43	39,5
A-S	Insgesamt	690	555	9,4	613	501	11,5
<b>Hochtaunuskreis</b>							
A	Land- und Forstwirtschaft, Fischerei	3	3	– 40,0	1	1	– 66,7
B	Bergbau und Gewinnung v. Steinen u. Erden	—	—	—	—	—	– 100,0
C	Verarbeitendes Gewerbe	17	11	– 29,2	22	18	15,8
D	Energieversorgung	11	8	– 8,3	1	1	—
E	Wasserversorgung; Abwasser- und Abfall- entsorgung und Beseitigung von Umwelt- verschmutzungen	—	—	– 100,0	—	—	—
F	Baugewerbe	57	49	18,8	40	34	– 29,8
G	Handel; Instandhaltung und Reparatur von Kraftfahrzeugen	139	122	18,8	172	153	53,6
H	Verkehr und Lagerei	17	14	88,9	12	11	– 29,4
I	Gastgewerbe; Beherbergung und Gastronomie	27	17	– 10,0	26	20	– 3,7
J	Information und Kommunikation	40	33	29,0	20	15	– 44,4
K	Erbringung von Finanz- und Versicherungs- dienstleistungen	35	21	59,1	30	17	57,9
L	Grundstücks- und Wohnungswesen	16	9	– 11,1	24	14	4,3
M	Erbringung von freiberuflichen, wissenschaft- lichen und technischen Dienstleistungen	104	81	26,8	74	59	17,5
N	Erbringung v. sonst. wirtschaftl. Dienstleistungen	84	68	10,5	66	51	– 4,3
O	Öffentliche Verwaltung, Verteidigung; Sozialversicherung	—	—	—	—	—	—
P	Erziehung und Unterricht	41	35	95,2	12	10	– 29,4
Q	Gesundheits- und Sozialwesen	13	10	—	7	7	– 36,4
R	Kunst, Unterhaltung und Erholung	15	11	36,4	6	3	– 25,0
S	Erbringung von sonstigen Dienstleistungen	40	32	– 11,1	42	38	5,0
A-S	Insgesamt	659	524	16,6	555	452	6,1
<b>Main-Kinzig-Kreis</b>							
A	Land- und Forstwirtschaft, Fischerei	7	6	133,3	3	2	—
B	Bergbau und Gewinnung v. Steinen u. Erden	—	—	—	—	—	—
C	Verarbeitendes Gewerbe	48	40	20,0	31	22	10,7
D	Energieversorgung	11	10	– 65,6	9	8	80,0
E	Wasserversorgung; Abwasser- und Abfall- entsorgung und Beseitigung von Umwelt- verschmutzungen	—	—	– 100,0	1	1	—

**3. Gewerbeanzeigen<sup>1)</sup> in Hessen im 3. Vierteljahr 2023**  
**nach ausgewählten Wirtschaftsabschnitten und Verwaltungsbezirken**

Nr. der Wirt- schafts- klassifi- kation <sup>2)</sup>	Wirtschaftsabschnitt	Anmeldungen			Abmeldungen		
		insgesamt	darunter	Zu- bzw. Abnahme (–) gegenüber dem gleichen Vorjahres- zeitraum in Prozent	insgesamt	darunter	Zu- bzw. Abnahme (–) gegenüber dem gleichen Vorjahres- zeitraum in Prozent
			Neu- errich- tung <sup>3)</sup>			Auf- gabe <sup>4)</sup>	
F	Baugewerbe	121	100	– 6,2	110	86	7,8
G	Handel; Instandhaltung und Reparatur von Kraftfahrzeugen	271	234	16,8	202	167	– 7,3
H	Verkehr und Lagerei	39	33	95,0	28	27	– 15,2
I	Gastgewerbe; Beherbergung und Gastronomie	63	47	12,5	64	55	18,5
J	Information und Kommunikation	42	34	– 14,3	24	17	– 20,0
K	Erbringung von Finanz- und Versicherungs- dienstleistungen	43	28	– 10,4	31	25	82,4
L	Grundstücks- und Wohnungswesen	21	18	– 32,3	21	16	– 4,5
M	Erbringung von freiberuflichen, wissenschaft- lichen und technischen Dienstleistungen	128	99	11,3	75	57	19,0
N	Erbringung v. sonst. wirtschaftl. Dienstleistungen	143	122	23,3	107	83	4,9
O	Öffentliche Verwaltung, Verteidigung; Sozialversicherung	—	—	—	—	—	—
P	Erziehung und Unterricht	30	23	7,1	24	20	14,3
Q	Gesundheits- und Sozialwesen	14	12	– 50,0	15	13	15,4
R	Kunst, Unterhaltung und Erholung	20	15	– 25,9	16	11	14,3
S	Erbringung von sonstigen Dienstleistungen	75	65	– 7,4	47	40	– 2,1
A-S	Insgesamt	1 076	886	3,9	808	650	4,5
<b>Main-Taunus-Kreis</b>							
A	Land- und Forstwirtschaft, Fischerei	1	1	– 50,0	1	1	– 50,0
B	Bergbau und Gewinnung v. Steinen u. Erden	—	—	– 100,0	—	—	– 100,0
C	Verarbeitendes Gewerbe	19	13	137,5	18	15	– 18,2
D	Energieversorgung	6	5	– 25,0	1	—	– 50,0
E	Wasserversorgung; Abwasser- und Abfall- entsorgung und Beseitigung von Umwelt- verschmutzungen	—	—	—	2	1	100,0
F	Baugewerbe	69	60	30,2	52	41	– 11,9
G	Handel; Instandhaltung und Reparatur von Kraftfahrzeugen	152	124	3,4	117	93	– 18,2
H	Verkehr und Lagerei	31	24	47,6	25	20	– 49,0
I	Gastgewerbe; Beherbergung und Gastronomie	32	24	– 13,5	28	23	7,7
J	Information und Kommunikation	43	35	—	23	20	– 32,4
K	Erbringung von Finanz- und Versicherungs- dienstleistungen	33	21	– 13,2	42	34	55,6
L	Grundstücks- und Wohnungswesen	26	14	36,8	29	21	141,7
M	Erbringung von freiberuflichen, wissenschaft- lichen und technischen Dienstleistungen	96	68	9,1	76	61	—
N	Erbringung v. sonst. wirtschaftl. Dienstleistungen	77	58	5,5	62	47	– 27,1
O	Öffentliche Verwaltung, Verteidigung; Sozialversicherung	—	—	—	—	—	—
P	Erziehung und Unterricht	15	13	– 21,1	16	14	33,3
Q	Gesundheits- und Sozialwesen	12	10	– 47,8	26	24	23,8
R	Kunst, Unterhaltung und Erholung	10	8	– 37,5	9	7	50,0
S	Erbringung von sonstigen Dienstleistungen	43	37	34,4	36	31	– 16,3
A-S	Insgesamt	665	515	5,9	563	453	– 9,3

**3. Gewerbeanzeigen<sup>1)</sup> in Hessen im 3. Vierteljahr 2023**  
nach ausgewählten Wirtschaftsabschnitten und Verwaltungsbezirken

Nr. der Wirt- schafts- klassifi- kation <sup>2)</sup>	Wirtschaftsabschnitt	Anmeldungen			Abmeldungen		
		insgesamt	darunter	Zu- bzw. Abnahme (–) gegenüber dem gleichen Vorjahres- zeitraum in Prozent	insgesamt	darunter	Zu- bzw. Abnahme (–) gegenüber dem gleichen Vorjahres- zeitraum in Prozent
			Neu- errich- tung <sup>3)</sup>			Auf- gabe <sup>4)</sup>	
Odenwaldkreis							
A	Land- und Forstwirtschaft, Fischerei	4	3	33,3	—	—	—
B	Bergbau und Gewinnung v. Steinen u. Erden	—	—	—	—	—	—
C	Verarbeitendes Gewerbe	12	10	– 29,4	6	4	—
D	Energieversorgung	—	—	– 100,0	2	2	100,0
E	Wasserversorgung; Abwasser- und Abfall- entsorgung und Beseitigung von Umwelt- verschmutzungen	—	—	—	—	—	—
F	Baugewerbe	24	18	– 31,4	13	10	– 55,2
G	Handel; Instandhaltung und Reparatur von Kraftfahrzeugen	47	41	– 2,1	43	38	– 10,4
H	Verkehr und Lagerei	6	5	– 14,3	7	6	133,3
I	Gastgewerbe; Beherbergung und Gastronomie	12	9	– 40,0	14	12	– 6,7
J	Information und Kommunikation	9	8	28,6	7	7	250,0
K	Erbringung von Finanz- und Versicherungs- dienstleistungen	7	6	16,7	4	2	100,0
L	Grundstücks- und Wohnungswesen	5	4	– 16,7	5	5	66,7
M	Erbringung von freiberuflichen, wissenschaft- lichen und technischen Dienstleistungen	27	25	8,0	11	9	– 38,9
N	Erbringung v. sonst. wirtschaftl. Dienstleistungen	30	26	7,1	22	19	– 38,9
O	Öffentliche Verwaltung, Verteidigung; Sozialversicherung	—	—	—	—	—	—
P	Erziehung und Unterricht	9	7	350,0	6	5	50,0
Q	Gesundheits- und Sozialwesen	5	4	150,0	3	3	50,0
R	Kunst, Unterhaltung und Erholung	2	—	– 33,3	1	1	– 66,7
S	Erbringung von sonstigen Dienstleistungen	15	15	– 6,3	12	12	– 29,4
A-S	Insgesamt	214	181	– 8,2	156	135	– 17,5
Landkreis Offenbach							
A	Land- und Forstwirtschaft, Fischerei	1	1	– 66,7	—	—	—
B	Bergbau und Gewinnung v. Steinen u. Erden	—	—	—	—	—	—
C	Verarbeitendes Gewerbe	36	28	20,0	46	36	53,3
D	Energieversorgung	3	3	– 85,7	2	1	– 66,7
E	Wasserversorgung; Abwasser- und Abfall- entsorgung und Beseitigung von Umwelt- verschmutzungen	—	—	—	—	—	—
F	Baugewerbe	122	95	6,1	103	80	– 4,6
G	Handel; Instandhaltung und Reparatur von Kraftfahrzeugen	273	225	12,3	219	181	17,7
H	Verkehr und Lagerei	58	43	28,9	46	40	– 8,0
I	Gastgewerbe; Beherbergung und Gastronomie	74	49	7,2	68	56	38,8
J	Information und Kommunikation	59	43	18,0	46	32	21,1
K	Erbringung von Finanz- und Versicherungs- dienstleistungen	46	35	7,0	45	36	4,7
L	Grundstücks- und Wohnungswesen	33	32	– 5,7	30	27	3,4
M	Erbringung von freiberuflichen, wissenschaft- lichen und technischen Dienstleistungen	136	106	– 4,2	110	94	20,9

**3. Gewerbeanzeigen<sup>1)</sup> in Hessen im 3. Vierteljahr 2023**  
**nach ausgewählten Wirtschaftsabschnitten und Verwaltungsbezirken**

Nr. der Wirt- schafts- klassifi- kation <sup>2)</sup>	Wirtschaftsabschnitt	Anmeldungen			Abmeldungen		
		insgesamt	darunter	Zu- bzw. Abnahme (–) gegenüber dem gleichen Vorjahres- zeitraum in Prozent	insgesamt	darunter	Zu- bzw. Abnahme (–) gegenüber dem gleichen Vorjahres- zeitraum in Prozent
			Neu- errich- tung <sup>3)</sup>			Auf- gabe <sup>4)</sup>	
N	Erbringung v. sonst. wirtschaftl. Dienstleistungen	134	113	– 3,6	105	98	7,1
O	Öffentliche Verwaltung, Verteidigung; Sozialversicherung	—	—	—	—	—	—
P	Erziehung und Unterricht	33	30	6,5	20	18	5,3
Q	Gesundheits- und Sozialwesen	28	28	– 3,4	16	16	– 11,1
R	Kunst, Unterhaltung und Erholung	18	16	—	22	19	22,2
S	Erbringung von sonstigen Dienstleistungen	81	64	8,0	63	51	– 3,1
A-S	Insgesamt	1 135	911	4,3	941	785	11,0
<b>Rheingau-Taunus-Kreis</b>							
A	Land- und Forstwirtschaft, Fischerei	3	3	– 40,0	4	4	– 33,3
B	Bergbau und Gewinnung v. Steinen u. Erden	—	—	—	—	—	—
C	Verarbeitendes Gewerbe	22	17	22,2	21	15	5,0
D	Energieversorgung	3	3	– 85,0	5	5	400,0
E	Wasserversorgung; Abwasser- und Abfall- entsorgung und Beseitigung von Umwelt- verschmutzungen	—	—	—	1	—	—
F	Baugewerbe	42	27	16,7	51	46	59,4
G	Handel; Instandhaltung und Reparatur von Kraftfahrzeugen	81	62	– 18,2	107	97	27,4
H	Verkehr und Lagerei	10	9	25,0	19	15	58,3
I	Gastgewerbe; Beherbergung und Gastronomie	27	17	– 10,0	19	13	– 24,0
J	Information und Kommunikation	28	17	40,0	18	14	20,0
K	Erbringung von Finanz- und Versicherungs- dienstleistungen	23	17	27,8	19	15	5,6
L	Grundstücks- und Wohnungswesen	5	2	– 58,3	11	9	—
M	Erbringung von freiberuflichen, wissenschaft- lichen und technischen Dienstleistungen	59	46	– 7,8	54	47	20,0
N	Erbringung v. sonst. wirtschaftl. Dienstleistungen	71	54	– 5,3	57	45	16,3
O	Öffentliche Verwaltung, Verteidigung; Sozialversicherung	—	—	—	—	—	—
P	Erziehung und Unterricht	21	19	– 4,5	16	15	45,5
Q	Gesundheits- und Sozialwesen	5	2	25,0	12	12	100,0
R	Kunst, Unterhaltung und Erholung	12	10	– 20,0	11	9	22,2
S	Erbringung von sonstigen Dienstleistungen	34	29	– 12,8	47	44	176,5
A-S	Insgesamt	446	334	– 8,0	472	405	30,7
<b>Wetteraukreis</b>							
A	Land- und Forstwirtschaft, Fischerei	6	4	—	6	6	—
B	Bergbau und Gewinnung v. Steinen u. Erden	—	—	—	—	—	—
C	Verarbeitendes Gewerbe	37	26	27,6	37	28	5,7
D	Energieversorgung	8	8	– 74,2	6	6	– 53,8
E	Wasserversorgung; Abwasser- und Abfall- entsorgung und Beseitigung von Umwelt- verschmutzungen	—	—	—	2	1	—

**3. Gewerbeanzeigen<sup>1)</sup> in Hessen im 3. Vierteljahr 2023**  
**nach ausgewählten Wirtschaftsabschnitten und Verwaltungsbezirken**

Nr. der Wirt- schafts- klassifi- kation <sup>2)</sup>	Wirtschaftsabschnitt	Anmeldungen			Abmeldungen		
		insgesamt	darunter	Zu- bzw. Abnahme (–) gegenüber dem gleichen Vorjahres- zeitraum in Prozent	insgesamt	darunter	Zu- bzw. Abnahme (–) gegenüber dem gleichen Vorjahres- zeitraum in Prozent
			Neu- errich- tung <sup>3)</sup>			Auf- gabe <sup>4)</sup>	
F	Baugewerbe	68	54	– 26,1	66	57	– 17,5
G	Handel; Instandhaltung und Reparatur von Kraftfahrzeugen	157	136	– 11,3	173	146	7,5
H	Verkehr und Lagerei	17	16	– 26,1	21	18	– 41,7
I	Gastgewerbe; Beherbergung und Gastronomie	43	32	34,4	41	36	5,1
J	Information und Kommunikation	42	36	– 4,5	29	23	– 17,1
K	Erbringung von Finanz- und Versicherungs- dienstleistungen	25	22	– 16,7	20	16	– 35,5
L	Grundstücks- und Wohnungswesen	20	19	– 37,5	20	19	42,9
M	Erbringung von freiberuflichen, wissenschaft- lichen und technischen Dienstleistungen	87	75	– 9,4	58	45	– 17,1
N	Erbringung v. sonst. wirtschaftl. Dienstleistungen	117	98	17,0	77	68	– 31,9
O	Öffentliche Verwaltung, Verteidigung; Sozialversicherung	—	—	—	—	—	—
P	Erziehung und Unterricht	31	27	29,2	14	11	– 17,6
Q	Gesundheits- und Sozialwesen	9	7	– 69,0	11	9	– 31,3
R	Kunst, Unterhaltung und Erholung	16	15	– 11,1	6	4	– 50,0
S	Erbringung von sonstigen Dienstleistungen	61	51	29,8	44	43	– 2,2
A-S	Insgesamt	744	626	– 8,1	631	536	– 12,7
<b>Reg.-Bez. Darmstadt</b>							
A	Land- und Forstwirtschaft, Fischerei	37	31	5,7	25	21	– 21,9
B	Bergbau und Gewinnung v. Steinen u. Erden	—	—	– 100,0	—	—	– 100,0
C	Verarbeitendes Gewerbe	314	247	2,3	302	240	5,2
D	Energieversorgung	59	53	– 72,8	43	39	4,9
E	Wasserversorgung; Abwasser- und Abfall- entsorgung und Beseitigung von Umwelt- verschmutzungen	4	3	– 20,0	12	8	71,4
F	Baugewerbe	964	781	– 2,0	864	697	– 1,4
G	Handel; Instandhaltung und Reparatur von Kraftfahrzeugen	2 351	2 028	7,6	2 040	1 737	8,5
H	Verkehr und Lagerei	432	360	12,8	387	324	– 25,7
I	Gastgewerbe; Beherbergung und Gastronomie	686	528	11,4	634	495	7,8
J	Information und Kommunikation	545	443	– 2,2	397	315	– 3,2
K	Erbringung von Finanz- und Versicherungs- dienstleistungen	441	338	13,1	372	293	13,1
L	Grundstücks- und Wohnungswesen	237	179	– 22,0	235	175	1,7
M	Erbringung von freiberuflichen, wissenschaft- lichen und technischen Dienstleistungen	1 338	1 093	5,7	914	754	1,6
N	Erbringung v. sonst. wirtschaftl. Dienstleistungen	1 421	1 209	4,6	1 068	902	– 5,0
O	Öffentliche Verwaltung, Verteidigung; Sozialversicherung	—	—	—	—	—	—
P	Erziehung und Unterricht	323	272	10,6	238	201	21,4
Q	Gesundheits- und Sozialwesen	184	158	– 34,5	203	183	14,7
R	Kunst, Unterhaltung und Erholung	205	178	– 1,0	135	103	– 1,5
S	Erbringung von sonstigen Dienstleistungen	737	625	3,8	631	542	3,8
A-S	Insgesamt	10 278	8 526	1,8	8 500	7 029	1,8

**3. Gewerbeanzeigen<sup>1)</sup> in Hessen im 3. Vierteljahr 2023**  
**nach ausgewählten Wirtschaftsabschnitten und Verwaltungsbezirken**

Nr. der Wirt- schafts- klassifi- kation <sup>2)</sup>	Wirtschaftsabschnitt	Anmeldungen			Abmeldungen		
		insgesamt	darunter	Zu- bzw. Abnahme (–) gegenüber dem gleichen Vorjahres- zeitraum in Prozent	insgesamt	darunter	Zu- bzw. Abnahme (–) gegenüber dem gleichen Vorjahres- zeitraum in Prozent
			Neu- errich- tung <sup>3)</sup>			Auf- gabe <sup>4)</sup>	
Landkreis Gießen							
A	Land- und Forstwirtschaft, Fischerei	2	1	– 50,0	1	1	– 75,0
B	Bergbau und Gewinnung v. Steinen u. Erden	1	—	—	—	—	—
C	Verarbeitendes Gewerbe	25	18	66,7	23	18	64,3
D	Energieversorgung	7	6	– 53,3	4	1	300,0
E	Wasserversorgung; Abwasser- und Abfall- entsorgung und Beseitigung von Umwelt- verschmutzungen	2	2	—	—	—	—
F	Baugewerbe	33	20	– 32,7	48	39	29,7
G	Handel; Instandhaltung und Reparatur von Kraftfahrzeugen	152	129	12,6	132	102	– 0,8
H	Verkehr und Lagerei	17	15	– 5,6	16	13	– 20,0
I	Gastgewerbe; Beherbergung und Gastronomie	44	29	41,9	32	24	14,3
J	Information und Kommunikation	35	27	29,6	27	20	22,7
K	Erbringung von Finanz- und Versicherungs- dienstleistungen	18	16	– 35,7	25	21	47,1
L	Grundstücks- und Wohnungswesen	23	12	43,8	16	12	45,5
M	Erbringung von freiberuflichen, wissenschaft- lichen und technischen Dienstleistungen	81	68	32,8	62	46	14,8
N	Erbringung v. sonst. wirtschaftl. Dienstleistungen	76	70	1,3	57	49	7,5
O	Öffentliche Verwaltung, Verteidigung; Sozialversicherung	—	—	—	—	—	—
P	Erziehung und Unterricht	18	11	5,9	15	8	15,4
Q	Gesundheits- und Sozialwesen	13	12	8,3	7	6	– 30,0
R	Kunst, Unterhaltung und Erholung	11	8	– 8,3	5	4	– 28,6
S	Erbringung von sonstigen Dienstleistungen	34	27	– 34,6	41	33	– 8,9
A-S	Insgesamt	592	471	4,0	511	397	9,0
Lahn-Dill-Kreis							
A	Land- und Forstwirtschaft, Fischerei	5	5	66,7	8	7	—
B	Bergbau und Gewinnung v. Steinen u. Erden	—	—	—	1	1	—
C	Verarbeitendes Gewerbe	32	27	14,3	25	16	—
D	Energieversorgung	4	3	– 33,3	2	2	– 50,0
E	Wasserversorgung; Abwasser- und Abfall- entsorgung und Beseitigung von Umwelt- verschmutzungen	2	1	—	1	1	—
F	Baugewerbe	44	35	– 18,5	43	38	53,6
G	Handel; Instandhaltung und Reparatur von Kraftfahrzeugen	173	144	19,3	108	91	—
H	Verkehr und Lagerei	14	10	100,0	5	4	– 66,7
I	Gastgewerbe; Beherbergung und Gastronomie	35	21	2,9	37	29	– 2,6
J	Information und Kommunikation	21	19	40,0	16	14	77,8
K	Erbringung von Finanz- und Versicherungs- dienstleistungen	22	18	100,0	23	21	109,1

**3. Gewerbeanzeigen<sup>1)</sup> in Hessen im 3. Vierteljahr 2023**  
**nach ausgewählten Wirtschaftsabschnitten und Verwaltungsbezirken**

Nr. der Wirt- schafts- klassifi- kation <sup>2)</sup>	Wirtschaftsabschnitt	Anmeldungen			Abmeldungen		
		insgesamt	darunter	Zu- bzw. Abnahme (–) gegenüber dem gleichen Vorjahres- zeitraum in Prozent	insgesamt	darunter	Zu- bzw. Abnahme (–) gegenüber dem gleichen Vorjahres- zeitraum in Prozent
			Neu- errich- tung <sup>3)</sup>			Auf- gabe <sup>4)</sup>	
L	Grundstücks- und Wohnungswesen	12	10	– 7,7	8	6	14,3
M	Erbringung von freiberuflichen, wissenschaft- lichen und technischen Dienstleistungen	62	52	31,9	36	29	—
N	Erbringung v. sonst. wirtschaftl. Dienstleistungen	76	70	61,7	51	45	24,4
O	Öffentliche Verwaltung, Verteidigung; Sozialversicherung	—	—	—	—	—	—
P	Erziehung und Unterricht	22	16	46,7	11	9	22,2
Q	Gesundheits- und Sozialwesen	6	5	– 40,0	9	9	12,5
R	Kunst, Unterhaltung und Erholung	14	11	7,7	11	6	—
S	Erbringung von sonstigen Dienstleistungen	46	37	48,4	24	15	– 20,0
A-S	Insgesamt	590	484	22,7	419	343	7,7
<b>Landkreis Limburg-Weilburg</b>							
A	Land- und Forstwirtschaft, Fischerei	3	3	50,0	3	3	—
B	Bergbau und Gewinnung v. Steinen u. Erden	1	1	—	—	—	– 100,0
C	Verarbeitendes Gewerbe	20	15	25,0	11	10	– 26,7
D	Energieversorgung	2	1	– 77,8	8	5	300,0
E	Wasserversorgung; Abwasser- und Abfall- entsorgung und Beseitigung von Umwelt- verschmutzungen	—	—	– 100,0	1	1	—
F	Baugewerbe	44	39	– 36,2	40	34	5,3
G	Handel; Instandhaltung und Reparatur von Kraftfahrzeugen	95	82	– 15,2	94	83	– 16,1
H	Verkehr und Lagerei	10	7	900,0	10	8	100,0
I	Gastgewerbe; Beherbergung und Gastronomie	22	15	37,5	17	15	– 26,1
J	Information und Kommunikation	11	11	– 63,3	21	16	23,5
K	Erbringung von Finanz- und Versicherungs- dienstleistungen	24	20	50,0	24	18	166,7
L	Grundstücks- und Wohnungswesen	16	15	166,7	14	8	55,6
M	Erbringung von freiberuflichen, wissenschaft- lichen und technischen Dienstleistungen	34	30	– 30,6	47	42	34,3
N	Erbringung v. sonst. wirtschaftl. Dienstleistungen	57	45	9,6	50	44	28,2
O	Öffentliche Verwaltung, Verteidigung; Sozialversicherung	—	—	—	—	—	—
P	Erziehung und Unterricht	7	5	– 30,0	9	6	– 25,0
Q	Gesundheits- und Sozialwesen	9	6	—	7	7	75,0
R	Kunst, Unterhaltung und Erholung	6	4	– 33,3	5	5	—
S	Erbringung von sonstigen Dienstleistungen	35	30	20,7	30	23	– 14,3
A-S	Insgesamt	396	329	– 9,2	391	328	8,3
<b>Landkreis Marburg-Biedenkopf</b>							
A	Land- und Forstwirtschaft, Fischerei	4	4	300,0	2	2	– 33,3
B	Bergbau und Gewinnung v. Steinen u. Erden	—	—	—	—	—	—
C	Verarbeitendes Gewerbe	28	23	3,7	24	20	60,0
D	Energieversorgung	3	3	– 76,9	2	2	– 33,3
E	Wasserversorgung; Abwasser- und Abfall- entsorgung und Beseitigung von Umwelt- verschmutzungen	—	—	– 100,0	—	—	– 100,0

**3. Gewerbeanzeigen<sup>1)</sup> in Hessen im 3. Vierteljahr 2023**  
**nach ausgewählten Wirtschaftsabschnitten und Verwaltungsbezirken**

Nr. der Wirt- schafts- klassifi- kation <sup>2)</sup>	Wirtschaftsabschnitt	Anmeldungen			Abmeldungen		
		insgesamt	darunter	Zu- bzw. Abnahme (–) gegenüber dem gleichen Vorjahres- zeitraum in Prozent	insgesamt	darunter	Zu- bzw. Abnahme (–) gegenüber dem gleichen Vorjahres- zeitraum in Prozent
			Neu- errich- tung <sup>3)</sup>			Auf- gabe <sup>4)</sup>	
F	Baugewerbe	30	23	– 11,8	29	20	7,4
G	Handel; Instandhaltung und Reparatur von Kraftfahrzeugen	116	104	– 4,9	119	107	10,2
H	Verkehr und Lagerei	7	6	75,0	6	6	– 25,0
I	Gastgewerbe; Beherbergung und Gastronomie	32	22	28,0	33	25	– 5,7
J	Information und Kommunikation	22	15	10,0	32	21	128,6
K	Erbringung von Finanz- und Versicherungs- dienstleistungen	20	17	– 35,5	27	24	42,1
L	Grundstücks- und Wohnungswesen	11	7	—	12	8	200,0
M	Erbringung von freiberuflichen, wissenschaft- lichen und technischen Dienstleistungen	43	36	– 8,5	54	46	– 34,1
N	Erbringung v. sonst. wirtschaftl. Dienstleistungen	45	36	– 21,1	41	34	– 6,8
O	Öffentliche Verwaltung, Verteidigung; Sozialversicherung	—	—	—	—	—	—
P	Erziehung und Unterricht	24	24	140,0	21	19	90,9
Q	Gesundheits- und Sozialwesen	12	11	– 36,8	25	22	92,3
R	Kunst, Unterhaltung und Erholung	13	11	– 7,1	10	8	25,0
S	Erbringung von sonstigen Dienstleistungen	332	326	61,2	313	308	28,3
A-S	Insgesamt	742	668	15,6	750	672	17,4
<b>Vogelsbergkreis</b>							
A	Land- und Forstwirtschaft, Fischerei	2	2	—	1	1	– 50,0
B	Bergbau und Gewinnung v. Steinen u. Erden	—	—	—	—	—	—
C	Verarbeitendes Gewerbe	18	12	125,0	10	7	42,9
D	Energieversorgung	1	1	– 87,5	1	—	– 50,0
E	Wasserversorgung; Abwasser- und Abfall- entsorgung und Beseitigung von Umwelt- verschmutzungen	—	—	—	—	—	—
F	Baugewerbe	18	16	– 5,3	12	12	9,1
G	Handel; Instandhaltung und Reparatur von Kraftfahrzeugen	50	41	13,6	41	29	– 16,3
H	Verkehr und Lagerei	6	3	– 25,0	4	3	33,3
I	Gastgewerbe; Beherbergung und Gastronomie	16	13	14,3	20	15	33,3
J	Information und Kommunikation	5	4	66,7	5	4	25,0
K	Erbringung von Finanz- und Versicherungs- dienstleistungen	4	4	– 42,9	1	1	– 85,7
L	Grundstücks- und Wohnungswesen	2	2	– 33,3	3	3	50,0
M	Erbringung von freiberuflichen, wissenschaft- lichen und technischen Dienstleistungen	23	17	—	8	7	– 50,0
N	Erbringung v. sonst. wirtschaftl. Dienstleistungen	16	16	– 36,0	17	16	13,3
O	Öffentliche Verwaltung, Verteidigung; Sozialversicherung	—	—	—	—	—	—
P	Erziehung und Unterricht	9	6	50,0	2	2	—
Q	Gesundheits- und Sozialwesen	7	7	250,0	3	3	50,0
R	Kunst, Unterhaltung und Erholung	5	5	– 16,7	7	4	600,0
S	Erbringung von sonstigen Dienstleistungen	14	7	– 22,2	8	6	– 27,3
A-S	Insgesamt	196	156	—	143	113	– 4,0



**3. Gewerbeanzeigen<sup>1)</sup> in Hessen im 3. Vierteljahr 2023**  
**nach ausgewählten Wirtschaftsabschnitten und Verwaltungsbezirken**

Nr. der Wirt- schafts- klassifi- kation <sup>2)</sup>	Wirtschaftsabschnitt	Anmeldungen			Abmeldungen		
		insgesamt	darunter	Zu- bzw. Abnahme (–) gegenüber dem gleichen Vorjahres- zeitraum in Prozent	insgesamt	darunter	Zu- bzw. Abnahme (–) gegenüber dem gleichen Vorjahres- zeitraum in Prozent
			Neu- errich- tung <sup>3)</sup>			Auf- gabe <sup>4)</sup>	
Reg.-Bez. Gießen							
A	Land- und Forstwirtschaft, Fischerei	16	15	33,3	15	14	– 11,8
B	Bergbau und Gewinnung v. Steinen u. Erden	2	1	—	1	1	– 50,0
C	Verarbeitendes Gewerbe	123	95	30,9	93	71	22,4
D	Energieversorgung	17	14	– 66,7	17	10	41,7
E	Wasserversorgung; Abwasser- und Abfall- entsorgung und Beseitigung von Umwelt- verschmutzungen	4	3	– 33,3	2	2	100,0
F	Baugewerbe	169	133	– 24,9	172	143	22,0
G	Handel; Instandhaltung und Reparatur von Kraftfahrzeugen	586	500	5,0	494	412	– 3,1
H	Verkehr und Lagerei	54	41	42,1	41	34	– 19,6
I	Gastgewerbe; Beherbergung und Gastronomie	149	100	24,2	139	108	—
J	Information und Kommunikation	94	76	– 1,1	101	75	53,0
K	Erbringung von Finanz- und Versicherungs- dienstleistungen	88	75	– 5,4	100	85	58,7
L	Grundstücks- und Wohnungswesen	64	46	30,6	53	37	60,6
M	Erbringung von freiberuflichen, wissenschaft- lichen und technischen Dienstleistungen	243	203	7,0	207	170	– 7,2
N	Erbringung v. sonst. wirtschaftl. Dienstleistungen	270	237	5,5	216	188	12,5
O	Öffentliche Verwaltung, Verteidigung; Sozialversicherung	—	—	—	—	—	—
P	Erziehung und Unterricht	80	62	37,9	58	44	23,4
Q	Gesundheits- und Sozialwesen	47	41	– 9,6	51	47	37,8
R	Kunst, Unterhaltung und Erholung	49	39	– 9,3	38	27	18,8
S	Erbringung von sonstigen Dienstleistungen	461	427	37,2	416	385	14,0
A-S	Insgesamt	2 516	2 108	8,3	2 214	1 853	10,3
Kassel, documenta-Stadt							
A	Land- und Forstwirtschaft, Fischerei	—	—	– 100,0	1	1	—
B	Bergbau und Gewinnung v. Steinen u. Erden	—	—	—	—	—	—
C	Verarbeitendes Gewerbe	12	10	—	15	14	– 21,1
D	Energieversorgung	1	1	– 75,0	—	—	– 100,0
E	Wasserversorgung; Abwasser- und Abfall- entsorgung und Beseitigung von Umwelt- verschmutzungen	—	—	—	—	—	– 100,0
F	Baugewerbe	35	30	– 7,9	36	29	– 21,7
G	Handel; Instandhaltung und Reparatur von Kraftfahrzeugen	135	114	2,3	144	119	18,0
H	Verkehr und Lagerei	24	17	71,4	19	15	– 26,9
I	Gastgewerbe; Beherbergung und Gastronomie	45	26	– 11,8	41	20	– 14,6
J	Information und Kommunikation	25	19	– 10,7	27	22	—
K	Erbringung von Finanz- und Versicherungs- dienstleistungen	18	14	– 28,0	25	22	31,6
L	Grundstücks- und Wohnungswesen	8	5	– 46,7	7	5	– 58,8
M	Erbringung von freiberuflichen, wissenschaft- lichen und technischen Dienstleistungen	61	51	1,7	38	30	– 29,6

**3. Gewerbeanzeigen<sup>1)</sup> in Hessen im 3. Vierteljahr 2023**  
**nach ausgewählten Wirtschaftsabschnitten und Verwaltungsbezirken**

Nr. der Wirt- schafts- klassifi- kation <sup>2)</sup>	Wirtschaftsabschnitt	Anmeldungen			Abmeldungen		
		insgesamt	darunter	Zu- bzw. Abnahme (–) gegenüber dem gleichen Vorjahres- zeitraum in Prozent	insgesamt	darunter	Zu- bzw. Abnahme (–) gegenüber dem gleichen Vorjahres- zeitraum in Prozent
			Neu- errich- tung <sup>3)</sup>			Auf- gabe <sup>4)</sup>	
N	Erbringung v. sonst. wirtschaftl. Dienstleistungen	61	53	– 12,9	38	33	– 22,4
O	Öffentliche Verwaltung, Verteidigung; Sozialversicherung	—	—	—	—	—	—
P	Erziehung und Unterricht	13	11	– 13,3	9	6	– 30,8
Q	Gesundheits- und Sozialwesen	9	8	80,0	10	10	11,1
R	Kunst, Unterhaltung und Erholung	14	11	55,6	10	7	150,0
S	Erbringung von sonstigen Dienstleistungen	37	27	– 26,0	34	27	– 33,3
A-S	Insgesamt	498	397	– 5,9	454	360	– 10,6
<b>Landkreis Fulda</b>							
A	Land- und Forstwirtschaft, Fischerei	5	3	—	4	4	100,0
B	Bergbau und Gewinnung v. Steinen u. Erden	—	—	—	—	—	—
C	Verarbeitendes Gewerbe	20	18	– 13,0	21	14	31,3
D	Energieversorgung	2	1	– 90,9	5	5	400,0
E	Wasserversorgung; Abwasser- und Abfall- entsorgung und Beseitigung von Umwelt- verschmutzungen	—	—	—	—	—	—
F	Baugewerbe	26	22	—	23	18	4,5
G	Handel; Instandhaltung und Reparatur von Kraftfahrzeugen	121	95	28,7	121	96	33,0
H	Verkehr und Lagerei	9	8	12,5	7	4	– 53,3
I	Gastgewerbe; Beherbergung und Gastronomie	24	11	– 20,0	24	10	– 4,0
J	Information und Kommunikation	24	20	50,0	18	15	80,0
K	Erbringung von Finanz- und Versicherungs- dienstleistungen	17	12	41,7	16	15	6,7
L	Grundstücks- und Wohnungswesen	11	6	– 26,7	10	7	42,9
M	Erbringung von freiberuflichen, wissenschaft- lichen und technischen Dienstleistungen	60	51	5,3	39	29	– 7,1
N	Erbringung v. sonst. wirtschaftl. Dienstleistungen	61	54	35,6	29	24	– 6,5
O	Öffentliche Verwaltung, Verteidigung; Sozialversicherung	—	—	—	—	—	—
P	Erziehung und Unterricht	13	11	– 7,1	11	9	37,5
Q	Gesundheits- und Sozialwesen	7	6	– 50,0	5	2	66,7
R	Kunst, Unterhaltung und Erholung	11	8	10,0	2	1	– 33,3
S	Erbringung von sonstigen Dienstleistungen	44	34	– 6,4	36	27	– 5,3
A-S	Insgesamt	455	360	3,9	371	280	12,8
<b>Landkreis Hersfeld-Rotenburg</b>							
A	Land- und Forstwirtschaft, Fischerei	3	2	200,0	—	—	– 100,0
B	Bergbau und Gewinnung v. Steinen u. Erden	—	—	—	—	—	—
C	Verarbeitendes Gewerbe	9	8	125,0	6	6	– 14,3
D	Energieversorgung	1	1	– 90,9	1	1	– 50,0
E	Wasserversorgung; Abwasser- und Abfall- entsorgung und Beseitigung von Umwelt- verschmutzungen	1	—	—	—	—	—
F	Baugewerbe	17	14	54,5	13	11	– 7,1
G	Handel; Instandhaltung und Reparatur von Kraftfahrzeugen	61	49	35,6	59	49	37,2

**3. Gewerbeanzeigen<sup>1)</sup> in Hessen im 3. Vierteljahr 2023**  
**nach ausgewählten Wirtschaftsabschnitten und Verwaltungsbezirken**

Nr. der Wirt- schafts- klassifi- kation <sup>2)</sup>	Wirtschaftsabschnitt	Anmeldungen			Abmeldungen		
		insgesamt	darunter	Zu- bzw. Abnahme (–) gegenüber dem gleichen Vorjahres- zeitraum in Prozent	insgesamt	darunter	Zu- bzw. Abnahme (–) gegenüber dem gleichen Vorjahres- zeitraum in Prozent
			Neu- errich- tung <sup>3)</sup>			Auf- gabe <sup>4)</sup>	
H	Verkehr und Lagerei	5	4	400,0	9	9	– 18,2
I	Gastgewerbe; Beherbergung und Gastronomie	14	9	16,7	15	15	—
J	Information und Kommunikation	10	9	100,0	3	3	50,0
K	Erbringung von Finanz- und Versicherungs- dienstleistungen	7	7	75,0	5	3	25,0
L	Grundstücks- und Wohnungswesen	1	1	– 80,0	1	1	– 66,7
M	Erbringung von freiberuflichen, wissenschaft- lichen und technischen Dienstleistungen	18	15	– 18,2	14	14	7,7
N	Erbringung v. sonst. wirtschaftl. Dienstleistungen	32	29	52,4	18	16	28,6
O	Öffentliche Verwaltung, Verteidigung; Sozialversicherung	—	—	—	—	—	—
P	Erziehung und Unterricht	6	6	– 25,0	4	4	33,3
Q	Gesundheits- und Sozialwesen	9	7	200,0	4	3	33,3
R	Kunst, Unterhaltung und Erholung	5	4	– 44,4	5	4	150,0
S	Erbringung von sonstigen Dienstleistungen	14	13	– 6,7	11	8	—
A-S	Insgesamt	213	178	20,3	168	147	13,5
<b>Landkreis Kassel</b>							
A	Land- und Forstwirtschaft, Fischerei	6	6	—	1	1	– 75,0
B	Bergbau und Gewinnung v. Steinen u. Erden	—	—	– 100,0	—	—	– 100,0
C	Verarbeitendes Gewerbe	15	13	– 6,3	10	9	– 28,6
D	Energieversorgung	7	6	– 63,2	—	—	– 100,0
E	Wasserversorgung; Abwasser- und Abfall- entsorgung und Beseitigung von Umwelt- verschmutzungen	1	—	—	—	—	—
F	Baugewerbe	38	26	5,6	28	21	7,7
G	Handel; Instandhaltung und Reparatur von Kraftfahrzeugen	125	106	0,8	82	71	– 12,8
H	Verkehr und Lagerei	19	12	26,7	16	13	33,3
I	Gastgewerbe; Beherbergung und Gastronomie	17	14	– 34,6	21	19	40,0
J	Information und Kommunikation	11	10	– 8,3	3	2	– 66,7
K	Erbringung von Finanz- und Versicherungs- dienstleistungen	18	14	12,5	20	13	25,0
L	Grundstücks- und Wohnungswesen	11	9	57,1	9	6	12,5
M	Erbringung von freiberuflichen, wissenschaft- lichen und technischen Dienstleistungen	40	30	– 13,0	41	36	64,0
N	Erbringung v. sonst. wirtschaftl. Dienstleistungen	62	56	5,1	42	37	– 20,8
O	Öffentliche Verwaltung, Verteidigung; Sozialversicherung	—	—	—	—	—	—
P	Erziehung und Unterricht	15	10	25,0	5	2	– 54,5
Q	Gesundheits- und Sozialwesen	8	7	33,3	7	7	133,3
R	Kunst, Unterhaltung und Erholung	9	7	– 10,0	7	6	133,3
S	Erbringung von sonstigen Dienstleistungen	33	23	– 17,5	30	20	– 16,7
A-S	Insgesamt	435	349	– 4,4	322	263	– 3,9

**3. Gewerbeanzeigen<sup>1)</sup> in Hessen im 3. Vierteljahr 2023**  
**nach ausgewählten Wirtschaftsabschnitten und Verwaltungsbezirken**

Nr. der Wirt- schafts- klassifi- kation <sup>2)</sup>	Wirtschaftsabschnitt	Anmeldungen			Abmeldungen		
		insgesamt	darunter	Zu- bzw. Abnahme (–) gegenüber dem gleichen Vorjahres- zeitraum in Prozent	insgesamt	darunter	Zu- bzw. Abnahme (–) gegenüber dem gleichen Vorjahres- zeitraum in Prozent
			Neu- errich- tung <sup>3)</sup>			Auf- gabe <sup>4)</sup>	
Schwalm-Eder-Kreis							
A	Land- und Forstwirtschaft, Fischerei	4	4	100,0	2	2	– 33,3
B	Bergbau und Gewinnung v. Steinen u. Erden	—	—	—	—	—	—
C	Verarbeitendes Gewerbe	22	20	10,0	13	11	– 27,8
D	Energieversorgung	3	3	– 87,0	2	2	– 60,0
E	Wasserversorgung; Abwasser- und Abfall- entsorgung und Beseitigung von Umwelt- verschmutzungen	—	—	—	—	—	—
F	Baugewerbe	28	21	—	26	24	44,4
G	Handel; Instandhaltung und Reparatur von Kraftfahrzeugen	101	90	31,2	72	63	10,8
H	Verkehr und Lagerei	3	3	– 72,7	7	7	– 53,3
I	Gastgewerbe; Beherbergung und Gastronomie	28	19	33,3	24	20	26,3
J	Information und Kommunikation	11	8	10,0	7	7	40,0
K	Erbringung von Finanz- und Versicherungs- dienstleistungen	11	10	– 8,3	16	14	166,7
L	Grundstücks- und Wohnungswesen	8	5	100,0	3	2	—
M	Erbringung von freiberuflichen, wissenschaft- lichen und technischen Dienstleistungen	32	25	– 5,9	23	18	109,1
N	Erbringung v. sonst. wirtschaftl. Dienstleistungen	40	37	2,6	31	30	6,9
O	Öffentliche Verwaltung, Verteidigung; Sozialversicherung	—	—	—	—	—	—
P	Erziehung und Unterricht	11	11	—	5	4	—
Q	Gesundheits- und Sozialwesen	5	5	400,0	4	4	300,0
R	Kunst, Unterhaltung und Erholung	8	8	60,0	—	—	– 100,0
S	Erbringung von sonstigen Dienstleistungen	23	17	4,5	17	13	– 19,0
A-S	Insgesamt	338	286	5,6	252	221	11,5
Landkreis Waldeck-Frankenberg							
A	Land- und Forstwirtschaft, Fischerei	7	6	—	3	2	50,0
B	Bergbau und Gewinnung v. Steinen u. Erden	—	—	—	—	—	—
C	Verarbeitendes Gewerbe	19	16	58,3	13	12	44,4
D	Energieversorgung	4	3	– 50,0	2	1	– 50,0
E	Wasserversorgung; Abwasser- und Abfall- entsorgung und Beseitigung von Umwelt- verschmutzungen	—	—	—	—	—	—
F	Baugewerbe	9	8	– 57,1	16	15	6,7
G	Handel; Instandhaltung und Reparatur von Kraftfahrzeugen	59	50	– 18,1	55	52	1,9
H	Verkehr und Lagerei	8	7	100,0	9	8	12,5
I	Gastgewerbe; Beherbergung und Gastronomie	34	27	36,0	31	25	19,2
J	Information und Kommunikation	8	6	60,0	2	2	– 50,0
K	Erbringung von Finanz- und Versicherungs- dienstleistungen	12	7	20,0	9	8	– 25,0

**3. Gewerbeanzeigen<sup>1)</sup> in Hessen im 3. Vierteljahr 2023**  
**nach ausgewählten Wirtschaftsabschnitten und Verwaltungsbezirken**

Nr. der Wirt- schafts- klassifi- kation <sup>2)</sup>	Wirtschaftsabschnitt	Anmeldungen			Abmeldungen		
		insgesamt	darunter	Zu- bzw. Abnahme (–) gegenüber dem gleichen Vorjahres- zeitraum in Prozent	insgesamt	darunter	Zu- bzw. Abnahme (–) gegenüber dem gleichen Vorjahres- zeitraum in Prozent
			Neu- errich- tung <sup>3)</sup>			Auf- gabe <sup>4)</sup>	
L	Grundstücks- und Wohnungswesen	4	3	– 50,0	3	2	—
M	Erbringung von freiberuflichen, wissenschaft- lichen und technischen Dienstleistungen	27	20	8,0	18	15	63,6
N	Erbringung v. sonst. wirtschaftl. Dienstleistungen	39	34	25,8	17	12	– 19,0
O	Öffentliche Verwaltung, Verteidigung; Sozialversicherung	—	—	—	—	—	—
P	Erziehung und Unterricht	12	10	33,3	8	6	166,7
Q	Gesundheits- und Sozialwesen	3	3	– 50,0	7	6	600,0
R	Kunst, Unterhaltung und Erholung	9	8	125,0	7	5	600,0
S	Erbringung von sonstigen Dienstleistungen	25	24	– 7,4	16	16	– 33,3
A-S	Insgesamt	279	232	1,8	216	187	9,1
<b>Werra-Meißner-Kreis</b>							
A	Land- und Forstwirtschaft, Fischerei	7	7	16,7	2	2	100,0
B	Bergbau und Gewinnung v. Steinen u. Erden	—	—	—	—	—	—
C	Verarbeitendes Gewerbe	7	6	– 22,2	14	13	40,0
D	Energieversorgung	2	2	– 71,4	2	2	—
E	Wasserversorgung; Abwasser- und Abfall- entsorgung und Beseitigung von Umwelt- verschmutzungen	—	—	—	—	—	—
F	Baugewerbe	12	8	20,0	13	11	18,2
G	Handel; Instandhaltung und Reparatur von Kraftfahrzeugen	45	37	4,7	43	39	19,4
H	Verkehr und Lagerei	2	1	– 50,0	5	5	66,7
I	Gastgewerbe; Beherbergung und Gastronomie	18	11	12,5	15	12	15,4
J	Information und Kommunikation	4	4	– 33,3	1	1	– 66,7
K	Erbringung von Finanz- und Versicherungs- dienstleistungen	7	6	600,0	6	4	100,0
L	Grundstücks- und Wohnungswesen	1	1	– 50,0	2	2	—
M	Erbringung von freiberuflichen, wissenschaft- lichen und technischen Dienstleistungen	9	7	– 47,1	12	8	200,0
N	Erbringung v. sonst. wirtschaftl. Dienstleistungen	15	12	– 25,0	13	9	– 7,1
O	Öffentliche Verwaltung, Verteidigung; Sozialversicherung	—	—	—	—	—	—
P	Erziehung und Unterricht	5	5	– 16,7	5	5	150,0
Q	Gesundheits- und Sozialwesen	1	1	—	3	3	—
R	Kunst, Unterhaltung und Erholung	5	3	– 28,6	2	2	100,0
S	Erbringung von sonstigen Dienstleistungen	16	12	77,8	11	9	37,5
A-S	Insgesamt	156	123	– 4,9	149	127	30,7
<b>Reg.-Bez. Kassel</b>							
A	Land- und Forstwirtschaft, Fischerei	32	28	14,3	13	12	—
B	Bergbau und Gewinnung v. Steinen u. Erden	—	—	– 100,0	—	—	– 100,0
C	Verarbeitendes Gewerbe	104	91	8,3	92	79	– 1,1
D	Energieversorgung	20	17	– 78,7	12	11	– 29,4
E	Wasserversorgung; Abwasser- und Abfall- entsorgung und Beseitigung von Umwelt- verschmutzungen	2	—	—	—	—	– 100,0

**3. Gewerbeanzeigen<sup>1)</sup> in Hessen im 3. Vierteljahr 2023**  
nach ausgewählten Wirtschaftsabschnitten und Verwaltungsbezirken

Nr. der Wirt- schafts- klassifi- kation <sup>2)</sup>	Wirtschaftsabschnitt	Anmeldungen			Abmeldungen		
		insgesamt	darunter	Zu- bzw. Abnahme (–) gegenüber dem gleichen Vorjahres- zeitraum in Prozent	insgesamt	darunter	Zu- bzw. Abnahme (–) gegenüber dem gleichen Vorjahres- zeitraum in Prozent
			Neu- errich- tung <sup>3)</sup>			Auf- gabe <sup>4)</sup>	
F	Baugewerbe	165	129	– 2,9	155	129	2,0
G	Handel; Instandhaltung und Reparatur von Kraftfahrzeugen	647	541	10,2	576	489	14,1
H	Verkehr und Lagerei	70	52	22,8	72	61	– 20,0
I	Gastgewerbe; Beherbergung und Gastronomie	180	117	– 0,6	171	121	6,2
J	Information und Kommunikation	93	76	13,4	61	52	1,7
K	Erbringung von Finanz- und Versicherungs- dienstleistungen	90	70	12,5	97	79	29,3
L	Grundstücks- und Wohnungswesen	44	30	– 21,4	35	25	– 18,6
M	Erbringung von freiberuflichen, wissenschaft- lichen und technischen Dienstleistungen	247	199	– 5,4	185	150	15,6
N	Erbringung v. sonst. wirtschaftl. Dienstleistungen	310	275	8,8	188	161	– 10,9
O	Öffentliche Verwaltung, Verteidigung; Sozialversicherung	—	—	—	—	—	—
P	Erziehung und Unterricht	75	64	—	47	36	4,4
Q	Gesundheits- und Sozialwesen	42	37	16,7	40	35	73,9
R	Kunst, Unterhaltung und Erholung	61	49	13,0	33	25	106,3
S	Erbringung von sonstigen Dienstleistungen	192	150	– 8,6	155	120	– 18,0
A-S	Insgesamt	2 374	1 925	0,7	1 932	1 585	4,0
<b>Hessen</b>							
A	Land- und Forstwirtschaft, Fischerei	85	74	13,3	53	47	– 14,5
B	Bergbau und Gewinnung v. Steinen u. Erden	2	1	– 66,7	1	1	– 87,5
C	Verarbeitendes Gewerbe	541	433	8,9	487	390	6,8
D	Energieversorgung	96	84	– 73,5	72	60	2,9
E	Wasserversorgung; Abwasser- und Abfall- entsorgung und Beseitigung von Umwelt- verschmutzungen	10	6	– 9,1	14	10	55,6
F	Baugewerbe	1 298	1 043	– 5,9	1 191	969	1,9
G	Handel; Instandhaltung und Reparatur von Kraftfahrzeugen	3 584	3 069	7,7	3 110	2 638	7,4
H	Verkehr und Lagerei	556	453	16,3	500	419	– 24,5
I	Gastgewerbe; Beherbergung und Gastronomie	1 015	745	10,7	944	724	6,3
J	Information und Kommunikation	732	595	– 0,3	559	442	4,3
K	Erbringung von Finanz- und Versicherungs- dienstleistungen	619	483	9,9	569	457	21,8
L	Grundstücks- und Wohnungswesen	345	255	– 15,6	323	237	5,2
M	Erbringung von freiberuflichen, wissenschaft- lichen und technischen Dienstleistungen	1 828	1 495	4,2	1 306	1 074	1,8
N	Erbringung v. sonst. wirtschaftl. Dienstleistungen	2 001	1 721	5,3	1 472	1 251	– 3,6
O	Öffentliche Verwaltung, Verteidigung; Sozialversicherung	—	—	– 100,0	—	—	– 100,0
P	Erziehung und Unterricht	478	398	12,5	343	281	19,1
Q	Gesundheits- und Sozialwesen	273	236	– 26,0	294	265	24,1
R	Kunst, Unterhaltung und Erholung	315	266	—	206	155	11,4
S	Erbringung von sonstigen Dienstleistungen	1 390	1 202	10,7	1 202	1 047	3,4
A-S	Insgesamt	15 168	12 559	2,6	12 646	10 467	3,6

1) Ohne Reisegewerbe. — 2) Klassifikation der Wirtschaftszweige, Ausgabe 2008 (WZ 2008). — 3) Ohne Zuzug. — 4) Ohne Fortzug.

**4. Gewerbeanmeldungen und -abmeldungen<sup>1)</sup> sowie Neuerrichtungen und Aufgaben  
je 1 000 Einwohnerinnen und Einwohner in Hessen im 3. Vierteljahr 2023 nach Verwaltungsbezirken**

AGS	Kreisfreie Stadt Landkreis Regierungsbezirk	Anmeldungen				Abmeldungen			
		ins- gesamt	darunter		Zu- bzw. Abnahme (–) gegenüber dem gleichen Vorjahres- zeitraum in Prozent	ins- gesamt	darunter		Zu- bzw. Abnahme (–) gegenüber dem gleichen Vorjahres- zeitraum in Prozent
			Neu- errich- tung <sup>2)</sup>	je 1 000 Ein- wohner/ -innen <sup>4)</sup>			Auf- gabe <sup>3)</sup>	je 1 000 Ein- wohner/ -innen <sup>4)</sup>	
<b>06411</b>	<b>Darmstadt, Wissenschaftsstadt</b>	329	282	2	1,5	246	191	1	– 16,0
<b>06412</b>	<b>Frankfurt am Main, Stadt</b>	1 799	1 630	2	– 3,2	1 371	1 116	2	– 5,4
<b>06413</b>	<b>Offenbach am Main, Stadt</b>	433	375	3	25,1	254	200	2	– 11,8
<b>06414</b>	<b>Wiesbaden, Landeshauptstadt</b>	756	643	2	10,5	661	562	2	13,0
06431	Landkreis Bergstraße	604	469	2	– 15,0	553	480	2	– 2,3
06432	Landkreis Darmstadt-Dieburg	728	595	2	4,1	676	563	2	17,2
06433	Landkreis Groß-Gerau	690	555	2	9,4	613	501	2	11,5
06434	Hochtaunuskreis	659	524	2	16,6	555	452	2	6,1
06435	Main-Kinzig-Kreis	1 076	886	2	3,9	808	650	2	4,5
06436	Main-Taunus-Kreis	665	515	2	5,9	563	453	2	– 9,3
06437	Odenwaldkreis	214	181	2	– 8,2	156	135	1	– 17,5
06438	Landkreis Offenbach	1 135	911	3	4,3	941	785	2	11,0
06439	Rheingau-Taunus-Kreis	446	334	2	– 8,0	472	405	2	30,7
06440	Wetteraukreis	744	626	2	– 8,1	631	536	2	– 12,7
<b>064</b>	<b>Reg.-Bez. Darmstadt</b>	10 278	8 526	2	1,8	8 500	7 029	2	1,8
06531	Landkreis Gießen	592	471	2	4,0	511	397	2	9,0
06532	Lahn-Dill-Kreis	590	484	2	22,7	419	343	1	7,7
06533	Landkreis Limburg-Weilburg	396	329	2	– 9,2	391	328	2	8,3
06534	Landkreis Marburg-Biedenkopf	742	668	3	15,6	750	672	3	17,4
06535	Vogelsbergkreis	196	156	2	—	143	113	1	– 4,0
<b>065</b>	<b>Reg.-Bez. Gießen</b>	2 516	2 108	2	8,3	2 214	1 853	2	10,3
<b>06611</b>	<b>Kassel, documenta-Stadt</b>	498	397	2	– 5,9	454	360	2	– 10,6
06631	Landkreis Fulda	455	360	2	3,9	371	280	1	12,8
06632	Landkreis Hersfeld-Rotenburg	213	178	2	20,3	168	147	1	13,5
06633	Landkreis Kassel	435	349	2	– 4,4	322	263	1	– 3,9
06634	Schwalm-Eder-Kreis	338	286	2	5,6	252	221	1	11,5
06635	Landkreis Waldeck-Frankenberg	279	232	2	1,8	216	187	1	9,1
06636	Werra-Meißner-Kreis	156	123	1	– 4,9	149	127	1	30,7
<b>066</b>	<b>Reg.-Bez. Kassel</b>	2 374	1 925	2	0,7	1 932	1 585	1	4,0
<b>06</b>	<b>Hessen</b>	15 168	12 559	2	2,6	12 646	10 467	2	3,6
	darunter								
	Regionalverband FrankfurtRheinMain	6 530	5 481	2	3,8	5 238	4 280	2	0,8

1) Ohne Reisegewerbe. — 2) Ohne Zuzug. — 3) Ohne Fortzug. — 4) Stand: 31.12.2022

**5. Gewerbeanmeldungen<sup>1)</sup> in Hessen im 3. Vierteljahr 2023  
nach ausgewählten Wirtschaftsabteilungen**

Nr. der Wirt- schafts- klassi- fikation <sup>2)</sup>	Wirtschaftsabschnitt Wirtschaftsabteilung	Neuerrichtungen				Zuzug	Sons- tige <sup>3)</sup> An- mel- dung	Ins- gesamt	darunter
		Betriebsgründungen		sons- tige Neu- grün- dung	Um- wand- lung				Zweig- nieder- lassung/ unselbst. Zweig- stelle
		Haupt- nieder- las- sung	Zweig- nieder- lassung/ unselbst. Zweig- stelle						
A	Land- und Forstwirtschaft, Fischerei	5	1	68	—	7	4	85	1
B	Bergbau und Gewinnung von Steinen und Erden	—	—	1	—	—	1	2	1
C	Verarbeitendes Gewerbe	48	25	351	9	67	41	541	40
10	Herstellung von Nahrungs- und Futtermitteln	4	8	21	2	6	13	54	14
11	Getränkeherstellung	2	—	3	—	1	1	7	—
13	Herstellung von Textilien	—	—	24	—	1	1	26	—
14	Herstellung von Bekleidung	1	—	42	—	8	1	52	—
16	Herstellung v. Holz,- Flecht,- Korb- und Kork- waren (ohne Möbel)	—	1	20	—	6	3	30	1
18	Herstellung von Druckerzeugnissen; Vervielfältigung von bespielten Ton-, Bild- und Datenträgern	1	1	23	—	5	1	31	1
25	Herstellung von Metallerzeugnissen	9	1	33	1	10	7	61	2
26	Herstellung von Datenverarbeitungsgeräten, elektronischen und optischen Erzeugnissen	3	2	2	—	1	1	9	2
27	Herstellung von elektrischen Ausrüstungen	2	1	3	—	1	—	7	1
28	Maschinenbau	8	1	8	1	3	1	22	2
29	Herstellung von Kraftwagen und Kraftwagen- teilen	—	—	2	—	—	—	2	—
31	Herstellung von Möbeln	2	2	6	—	2	4	16	2
D	Energieversorgung	21	3	60	—	5	7	96	3
E	Wasserversorgung; Abwasser- und Abfallentsorgung und Beseitigung von Umweltverschmutzungen	—	2	4	—	4	—	10	2
F	Baugewerbe	183	30	827	3	202	53	1 298	41
41	Hochbau	27	5	27	1	15	8	83	6
42	Tiefbau	12	3	35	—	13	2	65	4
43	Vorbereitende Baustellenarbeiten, Bauin- stallation und sonstiges Ausbaugewerbe	144	22	765	2	174	43	1 150	31
G	Handel; Instandhaltung und Reparatur v. Kraftfahrzeugen	270	201	2 498	100	322	193	3 584	354
45	Handel mit Kraftfahrzeugen; Instandhaltung und Reparatur von Kraftwagen	30	28	238	8	46	18	368	37
46	Großhandel (ohne Handel mit Kraftfahrzeugen und Krafträdern)	75	33	366	2	74	31	581	44
47	Einzelhandel (ohne Handel mit Kraftfahrzeugen)	165	140	1 894	90	202	144	2 635	273
H	Verkehr und Lagerei	59	40	352	2	74	29	556	47
49	Landverkehr und Transport in Rohrfernleitungen	30	7	184	1	26	15	263	8



**5. Gewerbeanmeldungen<sup>1)</sup> in Hessen im 3. Vierteljahr 2023  
nach ausgewählten Wirtschaftsabteilungen**

Nr. der Wirt- schafts- klassi- fikation <sup>2)</sup>	Wirtschaftsabschnitt Wirtschaftsabteilung	Neuerrichtungen				Zuzug	Sons- tige <sup>3)</sup> An- mel- dung	Ins- gesamt	darunter
		Betriebsgründungen		sons- tige Neu- grün- dung	Um- wand- lung				Zweig- nieder- lassung/ unselbst. Zweig- stelle
		Haupt- nieder- las- sung	Zweig- nieder- lassung/ unselbst. Zweig- stelle						
53	Post-, Kurier- und Expressdienste	6	5	106	—	16	7	140	6
I	Gastgewerbe; Beherbergung und Gastronomie	160	82	500	3	26	244	1 015	115
55	Beherbergung	6	10	46	1	3	15	81	14
56	Gastronomie	154	72	454	2	23	229	934	101
J	Information und Kommunikation	70	27	487	11	121	16	732	34
58	Verlagswesen	5	3	20	—	12	1	41	3
61	Telekommunikation	—	4	10	—	3	—	17	4
62	Erbringung v. Dienstleistungen der Informa- tionstechnologie	55	17	302	11	74	10	469	23
63	Informationsdienstleistungen	7	2	27	—	11	2	49	2
K	Erbringung von Finanz- und Versiche- rungsdienstleistungen	75	20	387	1	122	14	619	24
66	Mit Finanz- und Versicherungsdienstleistungen verbundene Tätigkeiten	23	7	343	—	94	8	475	9
L	Grundstücks- und Wohnungswesen	73	17	165	—	75	15	345	17
M	Erbringung von freiberuflichen, wissen- schaftlichen und technischen Dienst- leistungen	173	47	1 267	8	297	36	1 828	65
70	Verwaltung und Führung v. Unternehmen und Betrieben; Unternehmensberatung	73	14	249	4	87	14	441	22
73	Werbung und Marktforschung	20	14	527	1	75	8	645	18
N	Erbringung v. sonst. Wirtschaftlichen Dienstleistungen	170	63	1 480	8	236	44	2 001	79
77	Vermietung von beweglichen Sachen	24	9	147	7	7	3	197	16
78	Vermittlung und Überlassung von Arbeitskräften	20	13	49	—	17	6	105	16
79	Reisebüros, Reiseveranstalter und Erbringung sonstiger Reservierungsdienstleistungen	2	3	37	—	9	—	51	3
81	Gebäudebetreuung; Garten- und Land- schaftsbau	89	14	834	1	120	28	1 086	17
P	Erziehung und Unterricht	25	25	348	—	62	18	478	36
Q	Gesundheits- und Sozialwesen	24	22	190	—	27	10	273	24
R	Kunst, Unterhaltung und Erholung	20	10	235	1	31	18	315	16
O+S	Öffentliche Verwaltung, Verteidigung; Sozialversicherung; Erbringung von sonstigen Dienstleistungen	71	47	1 082	2	120	68	1 390	56
A-S	Insgesamt	1 447	662	10 302	148	1 798	811	15 168	955

1) Ohne Reisegewerbe. — 2) Klassifikation der Wirtschaftszweige, Ausgabe2008 (WZ 2008). — 3) Kauf, Pacht, Erbfolge, Rechtsformänderung, Gesellschaftereintritt

**6. Gewerbeabmeldungen<sup>1)</sup> in Hessen im 3. Vierteljahr 2023  
nach ausgewählten Wirtschaftsabteilungen**

Nr. der Wirt- schafts- klassi- fikation <sup>2)</sup>	Wirtschaftsabschnitt Wirtschaftsabteilung	Aufgaben				Fort- zug	Sons- tige <sup>3)</sup> Ab- mel- dung	Ins- gesamt	darunter
		Betriebsaufgaben		sons- tige Still- legung	Um- wand- lung				Zweig- nieder- lassung/ unselbst. Zweig- stelle
		Haupt- nieder- las- sung	Zweig- nieder- lassung/ unselbst. Zweig- stelle						
A	Land- und Forstwirtschaft, Fischerei	3	—	44	—	3	3	53	—
B	Bergbau und Gewinnung von Steinen und Erden	1	—	—	—	—	—	1	—
C	Verarbeitendes Gewerbe	65	16	295	14	58	39	487	29
10	Herstellung von Nahrungs- und Futtermitteln	11	9	30	1	7	12	70	11
11	Getränkeherstellung	—	—	6	—	—	2	8	—
13	Herstellung von Textilien	1	—	19	—	—	1	21	—
14	Herstellung von Bekleidung	2	—	40	—	6	1	49	—
16	Herstellung v. Holz,- Flecht,- Korb- und Kork- waren (ohne Möbel)	2	—	13	—	1	—	16	—
18	Herstellung von Druckerzeugnissen; Vervielfältigung von bespielten Ton-, Bild- und Datenträgern	7	2	18	—	3	6	36	2
25	Herstellung von Metallerzeugnissen	6	1	34	3	11	7	62	3
26	Herstellung von Datenverarbeitungsgeräten, elektronischen und optischen Erzeugnissen	1	—	—	—	1	—	2	—
27	Herstellung von elektrischen Ausrüstungen	1	—	4	1	2	—	8	1
28	Maschinenbau	6	—	10	3	3	1	23	3
29	Herstellung von Kraftwagen und Kraftwagen- teilen	—	—	—	—	—	—	—	—
31	Herstellung von Möbeln	4	—	7	—	4	2	17	—
D	Energieversorgung	7	1	52	—	3	9	72	1
E	Wasserversorgung; Abwasser- und Abfallentsorgung und Beseitigung von Umweltverschmutzungen	2	1	6	1	1	3	14	1
F	Baugewerbe	160	24	781	4	166	56	1 191	31
41	Hochbau	31	5	22	2	8	2	70	5
42	Tiefbau	7	—	25	—	10	2	44	—
43	Vorbereitende Baustellenarbeiten, Bauin- stallation und sonstiges Ausbaugewerbe	122	19	734	2	148	52	1 077	26
G	Handel; Instandhaltung und Reparatur v. Kraftfahrzeugen	338	186	1 981	133	286	186	3 110	338
45	Handel mit Kraftfahrzeugen; Instandhaltung und Reparatur von Kraftwagen	39	15	215	8	46	15	338	28
46	Großhandel (ohne Handel mit Kraftfahrzeugen und Krafträdern)	73	26	335	13	60	26	533	36
47	Einzelhandel (ohne Handel mit Kraftfahrzeugen)	226	145	1 431	112	180	145	2 239	274
H	Verkehr und Lagerei	67	27	322	3	51	30	500	33
49	Landverkehr und Transport in Rohrfernleitungen	35	10	149	1	22	20	237	11

**6. Gewerbeabmeldungen<sup>1)</sup> in Hessen im 3. Vierteljahr 2023  
nach ausgewählten Wirtschaftsabteilungen**

Nr. der Wirt- schafts- klassi- fikation <sup>2)</sup>	Wirtschaftsabschnitt Wirtschaftsabteilung	Aufgaben				Fort- zug	Sons- tige <sup>3)</sup> Ab- mel- dung	Ins- gesamt	darunter
		Betriebsaufgaben		sons- tige Still- legung	Um- wand- lung				Zweig- nieder- lassung/ unselbst. Zweig- stelle
		Haupt- nieder- las- sung	Zweig- nieder- lassung/ unselbst. Zweig- stelle						
53	Post-, Kurier- und Expressdienste	17	5	128	—	13	5	168	6
I	Gastgewerbe; Beherbergung und Gastronomie	152	75	489	8	13	207	944	111
55	Beherbergung	11	2	36	1	—	13	63	6
56	Gastronomie	141	73	453	7	13	194	881	105
J	Information und Kommunikation	61	20	348	13	94	23	559	30
58	Verlagswesen	8	1	31	3	11	3	57	4
61	Telekommunikation	1	1	4	2	1	—	9	2
62	Erbringung v. Dienstleistungen der Informa- tionstechnologie	39	15	237	7	55	11	364	20
63	Informationsdienstleistungen	7	2	19	1	10	4	43	2
K	Erbringung von Finanz- und Versiche- rungsdienstleistungen	51	35	359	12	98	14	569	45
66	Mit Finanz- und Versicherungsdienstleistungen verbundene Tätigkeiten	29	16	347	3	80	8	483	24
L	Grundstücks- und Wohnungswesen	72	11	144	10	66	20	323	13
M	Erbringung von freiberuflichen, wissen- schaftlichen und technischen Dienst- leistungen	112	25	922	15	198	34	1 306	35
70	Verwaltung und Führung v. Unternehmen und Betrieben; Unternehmensberatung	43	4	168	7	65	9	296	9
73	Werbung und Marktforschung	12	5	420	1	61	12	511	6
N	Erbringung v. sonst. Wirtschaftlichen Dienstleistungen	112	45	1 078	16	175	46	1 472	59
77	Vermietung von beweglichen Sachen	12	8	69	6	10	4	109	13
78	Vermittlung und Überlassung von Arbeitskräften	6	12	30	1	6	3	58	15
79	Reisebüros, Reiseveranstalter und Erbringung sonstiger Reservierungsdienstleistungen	9	3	23	—	5	2	42	4
81	Gebäudebetreuung; Garten- und Land- schaftsbau	57	14	613	4	104	27	819	15
P	Erziehung und Unterricht	22	23	231	5	48	14	343	28
Q	Gesundheits- und Sozialwesen	35	31	199	—	17	12	294	32
R	Kunst, Unterhaltung und Erholung	15	12	126	2	36	15	206	17
O+S	Öffentliche Verwaltung, Verteidigung; Sozialversicherung; Erbringung von sonstigen Dienstleistungen	53	42	951	1	95	60	1 202	49
A-S	Insgesamt	1 328	574	8 328	237	1 408	771	12 646	852

1) Ohne Reisegewerbe. — 2) Klassifikation der Wirtschaftszweige, Ausgabe 2008 (WZ 2008). — 3) Verkauf, Verpachtung, Erbfolge, Rechtsformänderung, Gesellschafteraustritt.

**7. Gewerbebeanmeldungen<sup>1)</sup> insgesamt nach Rechtsformen sowie Einzelunternehmen nach Geschlecht und ausgewählten Staatsangehörigkeiten in Hessen im 3. Vierteljahr 2023 nach Regierungsbezirken**

Rechtsform — Geschlecht — Staatsangehörigkeit	Neuerichtungen				Zuzug	Sons- tige <sup>2)</sup> An- mel- dung	Ins- gesamt	darunter
	Betriebsgründungen		sons- tige Neu- grün- dung	Um- wand- lung				Zweig- nieder- lassung/ unselbst. Zweig- stelle
	Haupt- nieder- las- sung	Zweig- nieder- lassung/ unselbst. Zweig- stelle						

**REG.-BEZ. DARMSTADT**

**I n s g e s a m t**

**Nach der Rechtsform des Unternehmens**

Einzelunternehmen	293	101	6 243	1	789	258	7 685	120
Offene Handelsgesellschaft	2	1	4	—	1	4	12	1
Kommanditgesellschaft	1	1	1	—	1	3	7	3
Gesellschaft mit beschränkter Haftung & Co. KG	39	30	13	3	57	27	169	52
Gesellschaft des bürgerlichen Rechts	164	11	169	—	28	72	444	11
Aktiengesellschaft	2	7	—	1	4	4	18	12
Gesellschaft mit beschränkter Haftung GmbH ohne Unternehmergeellschaft (haftungsbeschränkt)	519	273	491	101	375	117	1 876	412
Unternehmergeellschaft (haftungsbeschränkt)	412	256	379	101	338	106	1 592	393
Private Company Limited by Shares	107	17	112	—	37	11	284	19
Sonstige Rechtsformen	—	—	—	—	—	—	—	—
Insgesamt	4	49	1	1	7	5	67	60
	1 024	473	6 922	107	1 262	490	10 278	671

**E i n z e l u n t e r n e h m e n**

**Nach Geschlecht**

Weiblich	81	28	2 217	—	248	92	2 666	32
Männlich	212	73	4 026	1	541	166	5 019	88
Zusammen	293	101	6 243	1	789	258	7 685	120

**Nach ausgewählter Staatsangehörigkeit der Inhaberinnen und Inhaber**

Deutsch	134	71	4 336	1	604	154	5 300	85
Kroatisch	5	—	77	—	7	4	93	1
Griechisch	2	—	55	—	5	8	70	—
Italienisch	7	4	94	—	11	7	123	4
Österreichisch	1	—	13	—	1	—	15	—
Polnisch	2	2	213	—	49	4	270	2
Türkisch	39	5	299	—	21	26	390	6
Bulgarisch	10	2	129	—	8	2	151	2
Rumänisch	12	1	184	—	16	—	213	1
Ungarisch	5	—	18	—	9	—	32	1

**REG.-BEZ. GIESSEN**

**I n s g e s a m t**

**Nach der Rechtsform des Unternehmens**

Einzelunternehmen	44	29	1 693	1	197	90	2 054	36
Offene Handelsgesellschaft	1	—	—	—	—	4	5	1
Kommanditgesellschaft	2	1	—	—	—	1	4	2

**7. Gewerbebeanmeldungen<sup>1)</sup> insgesamt nach Rechtsformen sowie Einzelunternehmen nach Geschlecht und ausgewählten Staatsangehörigkeiten in Hessen im 3. Vierteljahr 2023 nach Regierungsbezirken**

Rechtsform — Geschlecht — Staatsangehörigkeit	Neuerrichtungen				Zuzug	Sons- tige <sup>2)</sup> An- mel- dung	Ins- gesamt	darunter
	Betriebsgründungen		sons- tige Neu- grün- dung	Um- wand- lung				Zweig- nieder- lassung/ unselbst. Zweig- stelle
	Haupt- nieder- las- sung	Zweig- nieder- lassung/ unselbst. Zweig- stelle						
Gesellschaft mit beschränkter Haftung & Co. KG	14	7	—	6	5	8	40	14
Gesellschaft des bürgerlichen Rechts	43	3	37	—	11	13	107	4
Aktiengesellschaft	—	2	—	—	—	2	4	4
Gesellschaft mit beschränkter Haftung	111	48	38	18	44	30	289	82
GmbH ohne Unternehmergeellschaft (haftungsbeschränkt)	90	46	29	17	34	28	244	78
Unternehmergeellschaft (haftungsbeschränkt)	21	2	9	1	10	2	45	4
Private Company Limited by Shares	—	—	—	—	—	—	—	—
Sonstige Rechtsformen	4	6	—	—	1	2	13	8
Insgesamt	219	96	1 768	25	258	150	2 516	151

**Einzelunternehmen**

**Nach Geschlecht**

Weiblich	10	10	775	—	61	24	880	12
Männlich	34	19	918	1	136	66	1 174	24
Zusammen	44	29	1 693	1	197	90	2 054	36

**Nach ausgewählter Staatsangehörigkeit der Inhaberinnen und Inhaber**

Deutsch	26	23	1 118	—	169	61	1 397	28
Kroatisch	1	—	62	—	—	—	63	—
Griechisch	—	—	3	—	—	1	4	—
Italienisch	1	1	11	—	1	1	15	1
Österreichisch	—	—	1	1	—	—	2	1
Polnisch	—	—	132	—	4	—	136	—
Türkisch	7	3	51	—	6	13	80	4
Bulgarisch	—	—	28	—	—	—	28	—
Rumänisch	1	—	63	—	3	—	67	—
Ungarisch	—	1	35	—	3	1	40	1

**REG.-BEZ. KASSEL**

**Insgesamt**

**Nach der Rechtsform des Unternehmens**

Einzelunternehmen	62	31	1 513	1	213	116	1 936	41
Offene Handelsgesellschaft	—	—	—	—	—	1	1	—
Kommanditgesellschaft	2	2	—	—	—	2	6	2
Gesellschaft mit beschränkter Haftung & Co. KG	15	6	2	4	5	7	39	12
Gesellschaft des bürgerlichen Rechts	40	3	51	—	7	18	119	4
Aktiengesellschaft	—	1	—	—	—	—	1	1
Gesellschaft mit beschränkter Haftung GmbH ohne Unternehmergeinschaft (haftungsbeschränkt)	80	48	45	11	51	24	259	69
Unternehmergeinschaft (haftungsbeschränkt)	64	48	32	11	47	24	226	69
	16	—	13	—	4	—	33	—

**7. Gewerbeanmeldungen<sup>1)</sup> insgesamt nach Rechtsformen sowie Einzelunternehmen nach Geschlecht und ausgewählten Staatsangehörigkeiten in Hessen im 3. Vierteljahr 2023 nach Regierungsbezirken**

Rechtsform — Geschlecht — Staatsangehörigkeit	Neuerrichtungen				Zuzug	Sons- tige <sup>2)</sup> An- mel- dung	Ins- gesamt	darunter
	Betriebsgründungen		sons- tige Neu- grün- dung	Um- wand- lung				Zweig- nieder- lassung/ unselbst. Zweig- stelle
	Haupt- nieder- las- sung	Zweig- nieder- lassung/ unselbst. Zweig- stelle						

Private Company Limited by Shares	—	—	—	—	—	—	—	—
Sonstige Rechtsformen	5	2	1	—	2	3	13	4
Insgesamt	204	93	1 612	16	278	171	2 374	133

**Einzelunternehmen**

**Nach Geschlecht**

Weiblich	20	14	599	1	72	46	752	18
Männlich	42	17	914	—	141	70	1 184	23
Zusammen	62	31	1 513	1	213	116	1 936	41

**Nach ausgewählter Staatsangehörigkeit der Inhaberinnen und Inhaber**

Deutsch	39	21	1 259	1	189	73	1 582	31
Kroatisch	1	—	1	—	1	—	3	—
Griechisch	—	—	1	—	—	1	2	—
Italienisch	—	—	7	—	2	3	12	—
Österreichisch	—	1	2	—	—	1	4	1
Polnisch	1	—	20	—	5	—	26	—
Türkisch	7	2	36	—	1	12	58	2
Bulgarisch	—	—	19	—	—	4	23	—
Rumänisch	1	—	27	—	1	1	30	—
Ungarisch	—	—	1	—	3	—	4	—

**HESSEN**

**Insgesamt**

**Nach der Rechtsform des Unternehmens**

Einzelunternehmen	399	161	9 449	3	1 199	464	11 675	197
Offene Handelsgesellschaft	3	1	4	—	1	9	18	2
Kommanditgesellschaft	5	4	1	—	1	6	17	7
Gesellschaft mit beschränkter Haftung & Co. KG	68	43	15	13	67	42	248	78
Gesellschaft des bürgerlichen Rechts	247	17	257	—	46	103	670	19
Aktiengesellschaft	2	10	—	1	4	6	23	17
Gesellschaft mit beschränkter Haftung	710	369	574	130	470	171	2 424	563
GmbH ohne Unternehmergeellschaft (haftungsbeschränkt)	566	350	440	129	419	158	2 062	540
Unternehmergeellschaft (haftungsbeschränkt)	144	19	134	1	51	13	362	23
Private Company Limited by Shares	—	—	—	—	—	—	—	—
Sonstige Rechtsformen	13	57	2	1	10	10	93	72
Insgesamt	1 447	662	10 302	148	1 798	811	15 168	955

**7. Gewerbeanmeldungen<sup>1)</sup> insgesamt nach Rechtsformen sowie Einzelunternehmen nach Geschlecht und ausgewählten Staatsangehörigkeiten in Hessen im 3. Vierteljahr 2023 nach Regierungsbezirken**

Rechtsform — Geschlecht — Staatsangehörigkeit	Neuerrichtungen				Zuzug	Sons- tige <sup>2)</sup> An- mel- dung	Ins- gesamt	darunter
	Betriebsgründungen		sons- tige Neu- grün- dung	Um- wand- lung				Zweig- nieder- lassung/ unselbst. Zweig- stelle
	Haupt- nieder- las- sung	Zweig- nieder- lassung/ unselbst. Zweig- stelle						

**Einzelunternehmen**

**Nach Geschlecht**

Weiblich	111	52	3 591	1	381	162	4 298	62
Männlich	288	109	5 858	2	818	302	7 377	135
Zusammen	399	161	9 449	3	1 199	464	11 675	197

**Nach ausgewählter Staatsangehörigkeit der Inhaberinnen und Inhaber**

Deutsch	199	115	6 713	2	962	288	8 279	144
Kroatisch	7	—	140	—	8	4	159	1
Griechisch	2	—	59	—	5	10	76	—
Italienisch	8	5	112	—	14	11	150	5
Österreichisch	1	1	16	1	1	1	21	2
Polnisch	3	2	365	—	58	4	432	2
Türkisch	53	10	386	—	28	51	528	12
Bulgarisch	10	2	176	—	8	6	202	2
Rumänisch	14	1	274	—	20	1	310	1
Ungarisch	5	1	54	—	15	1	76	2

1) Ohne Reisegewerbe. — 2) Kauf, Pacht, Erbfolge, Rechtsformänderung, Gesellschaftereintritt.

**8. Gewerbeabmeldungen<sup>1)</sup> insgesamt nach Rechtsformen sowie Einzelunternehmen nach Geschlecht und ausgewählten Staatsangehörigkeiten in Hessen im 3. Vierteljahr 2023 nach Regierungsbezirken**

Rechtsform — Geschlecht — Staatsangehörigkeit	Aufgaben				Fort- zug	Sons- tige <sup>2)</sup> Ab- mel- dung	Ins- gesamt	darunter
	Betriebsaufgaben		sons- tige Still- legung	Um- wand- lung				Zweig- nieder- lassung/ unselbst. Zweig- stelle
	Haupt- nieder- las- sung	Zweig- nieder- lassung/ unselbst. Zweig- stelle						

**REG.-BEZ. DARMSTADT**

**I n s g e s a m t**

**Nach der Rechtsform des Unternehmens**

Einzelunternehmen	317	118	5 185	4	619	264	6 507	143
Offene Handelsgesellschaft	7	—	1	1	1	6	16	1
Kommanditgesellschaft	3	3	2	—	1	3	12	6
Gesellschaft mit beschränkter Haftung & Co. KG	73	32	11	21	34	32	203	59
Gesellschaft des bürgerlichen Rechts	164	7	92	—	31	114	408	11
Aktiengesellschaft	6	8	—	1	3	3	21	13
Gesellschaft mit beschränkter Haftung GmbH ohne Unternehmergeinschaft (haftungsbeschränkt)	301	192	177	141	266	44	1 121	314
Unternehmergeinschaft (haftungsbeschränkt)	57	12	43	3	29	9	153	14
Private Company Limited by Shares	—	—	—	—	—	—	—	—
Sonstige Rechtsformen	2	40	4	1	6	6	59	50
Insgesamt	930	412	5 515	172	990	481	8 500	611

**E i n z e l u n t e r n e h m e n**

**Nach Geschlecht**

Weiblich	90	27	1 860	1	192	82	2 252	33
Männlich	227	91	3 325	3	427	182	4 255	110
Zusammen	317	118	5 185	4	619	264	6 507	143

**Nach ausgewählter Staatsangehörigkeit der Inhaberinnen und Inhaber**

Deutsch	204	92	3 698	4	458	179	4 635	112
Kroatisch	6	2	54	—	10	2	74	2
Griechisch	9	—	43	—	8	4	64	—
Italienisch	7	3	91	—	8	9	118	5
Österreichisch	2	—	14	—	—	—	16	—
Polnisch	5	—	255	—	39	2	301	—
Türkisch	35	5	190	—	17	27	274	5
Bulgarisch	2	3	116	—	8	2	131	3
Rumänisch	5	1	191	—	15	2	214	1
Ungarisch	—	—	20	—	5	—	25	—

**REG.-BEZ. GIESSEN**

**I n s g e s a m t**

**Nach der Rechtsform des Unternehmens**

Einzelunternehmen	70	22	1 519	2	168	83	1 864	29
Offene Handelsgesellschaft	1	—	1	—	1	4	7	1
Kommanditgesellschaft	1	1	—	—	—	2	4	2



**8. Gewerbeabmeldungen<sup>1)</sup> insgesamt nach Rechtsformen sowie Einzelunternehmen nach Geschlecht und ausgewählten Staatsangehörigkeiten in Hessen im 3. Vierteljahr 2023 nach Regierungsbezirken**

Rechtsform — Geschlecht — Staatsangehörigkeit	Aufgaben				Fort- zug	Sons- tige <sup>2)</sup> Ab- mel- dung	Ins- gesamt	darunter
	Betriebsaufgaben		sons- tige Still- legung	Um- wand- lung				Zweig- nieder- lassung/ unselbst. Zweig- stelle
	Haupt- nieder- las- sung	Zweig- nieder- lassung/ unselbst. Zweig- stelle						

Gesellschaft mit beschränkter Haftung & Co. KG	6	7	1	6	5	6	31	15
Gesellschaft des bürgerlichen Rechts	39	2	25	1	9	27	103	2
Aktiengesellschaft	—	2	—	1	—	—	3	2
Gesellschaft mit beschränkter Haftung GmbH ohne Unternehmergeinschaft (haftungsbeschränkt)	65	30	15	28	36	17	191	53
Unternehmergeinschaft (haftungsbeschränkt)	58	29	11	28	34	13	173	52
Private Company Limited by Shares	7	1	4	—	2	4	18	1
Sonstige Rechtsformen	—	—	—	—	—	—	—	—
Insgesamt	3	5	—	—	—	3	11	7
	185	69	1 561	38	219	142	2 214	111

**Einzelunternehmen**

**Nach Geschlecht**

Weiblich	24	5	725	1	46	33	834	7
Männlich	46	17	794	1	122	50	1 030	22
Zusammen	70	22	1 519	2	168	83	1 864	29

**Nach ausgewählter Staatsangehörigkeit der Inhaberinnen und Inhaber**

Deutsch	55	18	999	2	146	64	1 284	24
Kroatisch	—	—	53	—	—	—	53	—
Griechisch	—	—	2	—	—	—	2	—
Italienisch	2	—	13	—	—	—	15	—
Österreichisch	—	1	5	—	—	—	6	1
Polnisch	1	—	140	—	3	—	144	—
Türkisch	8	—	34	—	10	9	61	—
Bulgarisch	3	—	28	—	—	—	31	—
Rumänisch	—	—	71	—	1	—	72	—
Ungarisch	—	—	26	—	—	—	26	—

**REG.-BEZ. KASSEL**

**Insgesamt**

**Nach der Rechtsform des Unternehmens**

Einzelunternehmen	80	25	1 212	1	158	96	1 572	38
Offene Handelsgesellschaft	—	2	1	—	—	2	5	2
Kommanditgesellschaft	1	2	—	—	—	2	5	2
Gesellschaft mit beschränkter Haftung & Co. KG	11	11	—	2	3	9	36	18
Gesellschaft des bürgerlichen Rechts	46	3	20	—	5	23	97	3
Aktiengesellschaft	—	1	—	—	—	—	1	1
Gesellschaft mit beschränkter Haftung GmbH ohne Unternehmergeinschaft (haftungsbeschränkt)	73	44	19	24	32	15	207	61
Unternehmergeinschaft (haftungsbeschränkt)	56	42	12	24	26	13	173	59
	17	2	7	—	6	2	34	2

**8. Gewerbeabmeldungen<sup>1)</sup> insgesamt nach Rechtsformen sowie Einzelunternehmen nach Geschlecht und ausgewählten Staatsangehörigkeiten in Hessen im 3. Vierteljahr 2023 nach Regierungsbezirken**

Rechtsform — Geschlecht — Staatsangehörigkeit	Aufgaben				Fort- zug	Sons- tige <sup>2)</sup> Ab- mel- dung	Ins- gesamt	darunter
	Betriebsaufgaben		sons- tige Still- legung	Um- wand- lung				Zweig- nieder- lassung/ unselbst. Zweig- stelle
	Haupt- nieder- las- sung	Zweig- nieder- lassung/ unselbst. Zweig- stelle						

Private Company Limited by Shares	—	—	—	—	—	—	—	—
Sonstige Rechtsformen	2	5	—	—	1	1	9	5
Insgesamt	213	93	1 252	27	199	148	1 932	130

**Einzelunternehmen**

**Nach Geschlecht**

Weiblich	25	4	430	—	52	23	534	6
Männlich	55	21	782	1	106	73	1 038	32
Zusammen	80	25	1 212	1	158	96	1 572	38

**Nach ausgewählter Staatsangehörigkeit der Inhaberinnen und Inhaber**

Deutsch	62	25	1 009	1	134	64	1 295	38
Kroatisch	—	—	3	—	1	—	4	—
Griechisch	—	—	—	—	—	—	—	—
Italienisch	1	—	9	—	1	2	13	—
Österreichisch	—	—	3	—	—	1	4	—
Polnisch	1	—	22	—	2	—	25	—
Türkisch	4	—	26	—	3	6	39	—
Bulgarisch	1	—	23	—	—	—	24	—
Rumänisch	1	—	20	—	1	3	25	—
Ungarisch	1	—	4	—	3	—	8	—

**HESSEN**

**Insgesamt**

**Nach der Rechtsform des Unternehmens**

Einzelunternehmen	467	165	7 916	7	945	443	9 943	210
Offene Handelsgesellschaft	8	2	3	1	2	12	28	4
Kommanditgesellschaft	5	6	2	—	1	7	21	10
Gesellschaft mit beschränkter Haftung & Co. KG	90	50	12	29	42	47	270	92
Gesellschaft des bürgerlichen Rechts	249	12	137	1	45	164	608	16
Aktiengesellschaft	6	11	—	2	3	3	25	16
Gesellschaft mit beschränkter Haftung	496	278	254	196	363	85	1 672	442
GmbH ohne Unternehmergeellschaft (haftungsbeschränkt)	415	263	200	193	326	70	1 467	425
Unternehmergeellschaft (haftungsbeschränkt)	81	15	54	3	37	15	205	17
Private Company Limited by Shares	—	—	—	—	—	—	—	—
Sonstige Rechtsformen	7	50	4	1	7	10	79	62
Insgesamt	1 328	574	8 328	237	1 408	771	12 646	852

**8. Gewerbeabmeldungen<sup>1)</sup> insgesamt nach Rechtsformen sowie Einzelunternehmen nach Geschlecht und ausgewählten Staatsangehörigkeiten in Hessen im 3. Vierteljahr 2023 nach Regierungsbezirken**

Rechtsform — Geschlecht — Staatsangehörigkeit	Aufgaben				Fort- zug	Sons- tige <sup>2)</sup> Ab- mel- dung	Ins- gesamt	darunter
	Betriebsaufgaben		sons- tige Still- legung	Um- wand- lung				Zweig- nieder- lassung/ unselbst. Zweig- stelle
	Haupt- nieder- las- sung	Zweig- nieder- lassung/ unselbst. Zweig- stelle						

**Einzelunternehmen**

**Nach Geschlecht**

Weiblich	139	36	3 015	2	290	138	3 620	46
Männlich	328	129	4 901	5	655	305	6 323	164
Zusammen	467	165	7 916	7	945	443	9 943	210

**Nach ausgewählter Staatsangehörigkeit der Inhaberinnen und Inhaber**

Deutsch	321	135	5 706	7	738	307	7 214	174
Kroatisch	6	2	110	—	11	2	131	2
Griechisch	9	—	45	—	8	4	66	—
Italienisch	10	3	113	—	9	11	146	5
Österreichisch	2	1	22	—	—	1	26	1
Polnisch	7	—	417	—	44	2	470	—
Türkisch	47	5	250	—	30	42	374	5
Bulgarisch	6	3	167	—	8	2	186	3
Rumänisch	6	1	282	—	17	5	311	1
Ungarisch	1	—	50	—	8	—	59	—

1) Ohne Reisegewerbe. — 2) Verkauf, Verpachtung, Erbfolge, Rechtsformänderung, Gesellschafteraustritt.

### 9. Neugründungen: Gewerbetreibende in Hessen im 3. Vierteljahr 2023 nach Verwaltungsbezirken und Geschlecht

AGS	Kreisfreie Stadt Landkreis Regierungsbezirk	Gewerbetreibende <sup>1)</sup>					
		Neu- gründung	darunter Betriebs- gründung	darunter weiblich			
				Neu- gründung	%	darunter Betriebs- gründung	%
<b>06411</b>	<b>Darmstadt, Wissenschaftsstadt</b>	303	29	91	30,0	8	27,6
<b>06412</b>	<b>Frankfurt am Main, Stadt</b>	1 823	345	484	26,5	49	14,2
<b>06413</b>	<b>Offenbach am Main, Stadt</b>	393	79	116	29,5	11	13,9
<b>06414</b>	<b>Wiesbaden, Landeshauptstadt</b>	690	188	190	27,5	33	17,6
06431	Landkreis Bergstraße	505	103	156	30,9	24	23,3
06432	Landkreis Darmstadt-Dieburg	638	128	221	34,6	20	15,6
06433	Landkreis Groß-Gerau	576	112	164	28,5	22	19,6
06434	Hochtaunuskreis	566	152	171	30,2	21	13,8
06435	Main-Kinzig-Kreis	950	200	298	31,4	39	19,5
06436	Main-Taunus-Kreis	565	182	166	29,4	24	13,2
06437	Odenwaldkreis	186	23	65	34,9	4	17,4
06438	Landkreis Offenbach	979	207	295	30,1	38	18,4
06439	Rheingau-Taunus-Kreis	357	65	111	31,1	7	10,8
06440	Wetteraukreis	676	154	203	30,0	22	14,3
<b>064</b>	<b>Reg.-Bez. Darmstadt</b>	9 207	1 967	2 731	29,7	322	16,4
06531	Landkreis Gießen	526	131	160	30,4	22	16,8
06532	Lahn-Dill-Kreis	545	119	162	29,7	17	14,3
06533	Landkreis Limburg-Weilburg	353	79	110	31,2	16	20,3
06534	Landkreis Marburg-Biedenkopf	681	75	396	58,1	9	12,0
06535	Vogelsbergkreis	170	36	47	27,6	7	19,4
<b>065</b>	<b>Reg.-Bez. Gießen</b>	2 275	440	875	38,5	71	16,1
<b>06611</b>	<b>Kassel, documenta-Stadt</b>	443	156	134	30,2	35	22,4
06631	Landkreis Fulda	393	70	129	32,8	14	20,0
06632	Landkreis Hersfeld-Rotenburg	205	32	72	35,1	12	37,5
06633	Landkreis Kassel	383	68	135	35,2	13	19,1
06634	Schwalm-Eder-Kreis	312	53	114	36,5	8	15,1
06635	Landkreis Waldeck-Frankenberg	261	53	99	37,9	12	22,6
06636	Werra-Meißner-Kreis	131	9	52	39,7	5	55,6
<b>066</b>	<b>Reg.-Bez. Kassel</b>	2 128	441	735	34,5	99	22,4
<b>06</b>	<b>Hessen</b>	13 610	2 848	4 341	31,9	492	17,3

1) Anzeigepflichtige Personen, die eine Neugründung vorgenommen haben.

### 10. Neugründungen: Gewerbetreibende in Hessen im 3. Vierteljahr 2023 nach Verwaltungsbezirken und Staatsangehörigkeit

AGS	Kreisfreie Stadt Landkreis Regierungsbezirk	Gewerbetreibende <sup>1)</sup>					
		Neu- gründung	darunter Betriebs- gründung	darunter mit nicht-deutscher Staatsangehörigkeit			
				Neu- gründung	%	darunter Betriebs- gründung	%
<b>06411</b>	<b>Darmstadt, Wissenschaftsstadt</b>	303	29	68	22,4	17	58,6
<b>06412</b>	<b>Frankfurt am Main, Stadt</b>	1 823	345	642	35,2	128	37,1
<b>06413</b>	<b>Offenbach am Main, Stadt</b>	393	79	196	49,9	40	50,6
<b>06414</b>	<b>Wiesbaden, Landeshauptstadt</b>	690	188	242	35,1	71	37,8
06431	Landkreis Bergstraße	505	103	114	22,6	17	16,5
06432	Landkreis Darmstadt-Dieburg	638	128	175	27,4	21	16,4
06433	Landkreis Groß-Gerau	576	112	197	34,2	42	37,5
06434	Hochtaunuskreis	566	152	140	24,7	37	24,3
06435	Main-Kinzig-Kreis	950	200	247	26,0	56	28,0
06436	Main-Taunus-Kreis	565	182	163	28,8	62	34,1
06437	Odenwaldkreis	186	23	45	24,2	6	26,1
06438	Landkreis Offenbach	979	207	282	28,8	60	29,0
06439	Rheingau-Taunus-Kreis	357	65	67	18,8	9	13,8
06440	Wetteraukreis	676	154	156	23,1	29	18,8
<b>064</b>	<b>Reg.-Bez. Darmstadt</b>	9 207	1 967	2 734	29,7	595	30,2
06531	Landkreis Gießen	526	131	87	16,5	11	8,4
06532	Lahn-Dill-Kreis	545	119	99	18,2	9	7,6
06533	Landkreis Limburg-Weilburg	353	79	62	17,6	14	17,7
06534	Landkreis Marburg-Biedenkopf	681	75	368	54,0	14	18,7
06535	Vogelsbergkreis	170	36	22	12,9	7	19,4
<b>065</b>	<b>Reg.-Bez. Gießen</b>	2 275	440	638	28,0	55	12,5
<b>06611</b>	<b>Kassel, documenta-Stadt</b>	443	156	120	27,1	34	21,8
06631	Landkreis Fulda	393	70	65	16,5	21	30,0
06632	Landkreis Hersfeld-Rotenburg	205	32	21	10,2	4	12,5
06633	Landkreis Kassel	383	68	50	13,1	2	2,9
06634	Schwalm-Eder-Kreis	312	53	31	9,9	9	17,0
06635	Landkreis Waldeck-Frankenberg	261	53	39	14,9	14	26,4
06636	Werra-Meißner-Kreis	131	9	23	17,6	2	22,2
<b>066</b>	<b>Reg.-Bez. Kassel</b>	2 128	441	349	16,4	86	19,5
<b>06</b>	<b>Hessen</b>	13 610	2 848	3 721	27,3	736	25,8

1) Anzeigepflichtige Personen, die eine Neugründung vorgenommen haben.

# **11. Vollständige Aufgaben: Gewerbetreibende in Hessen im 3. Vierteljahr 2023 nach Verwaltungsbezirken und Geschlecht**

AGS	Kreisfreie Stadt Landkreis Regierungsbezirk	Gewerbetreibende <sup>1)</sup>					
		vollständige Aufgabe	darunter Betriebs- aufgabe	darunter weiblich			
				vollständige Aufgabe	%	darunter Betriebs- aufgabe	%
<b>06411</b>	<b>Darmstadt, Wissenschaftsstadt</b>	207	33	55	26,6	5	15,2
<b>06412</b>	<b>Frankfurt am Main, Stadt</b>	1 219	299	362	29,7	62	20,7
<b>06413</b>	<b>Offenbach am Main, Stadt</b>	215	62	53	24,7	12	19,4
<b>06414</b>	<b>Wiesbaden, Landeshauptstadt</b>	583	141	183	31,4	27	19,1
06431	Landkreis Bergstraße	495	90	153	30,9	13	14,4
06432	Landkreis Darmstadt-Dieburg	578	88	206	35,6	18	20,5
06433	Landkreis Groß-Gerau	532	129	162	30,5	23	17,8
06434	Hochtaunuskreis	598	303	207	34,6	90	29,7
06435	Main-Kinzig-Kreis	693	166	196	28,3	30	18,1
06436	Main-Taunus-Kreis	494	165	139	28,1	18	10,9
06437	Odenwaldkreis	141	17	58	41,1	5	29,4
06438	Landkreis Offenbach	840	239	252	30,0	57	23,8
06439	Rheingau-Taunus-Kreis	414	58	134	32,4	9	15,5
06440	Wetteraukreis	560	114	195	34,8	27	23,7
<b>064</b>	<b>Reg.-Bez. Darmstadt</b>	7 569	1 904	2 355	31,1	396	20,8
06531	Landkreis Gießen	420	91	132	31,4	17	18,7
06532	Lahn-Dill-Kreis	360	68	118	32,8	11	16,2
06533	Landkreis Limburg-Weilburg	346	70	115	33,2	12	17,1
06534	Landkreis Marburg-Biedenkopf	676	69	415	61,4	19	27,5
06535	Vogelsbergkreis	122	27	34	27,9	5	18,5
<b>065</b>	<b>Reg.-Bez. Gießen</b>	1 924	325	814	42,3	64	19,7
<b>06611</b>	<b>Kassel, documenta-Stadt</b>	395	137	113	28,6	31	22,6
06631	Landkreis Fulda	292	75	100	34,2	22	29,3
06632	Landkreis Hersfeld-Rotenburg	155	37	45	29,0	4	10,8
06633	Landkreis Kassel	277	44	95	34,3	8	18,2
06634	Schwalm-Eder-Kreis	249	61	78	31,3	12	19,7
06635	Landkreis Waldeck-Frankenberg	200	51	60	30,0	11	21,6
06636	Werra-Meißner-Kreis	131	22	42	32,1	3	13,6
<b>066</b>	<b>Reg.-Bez. Kassel</b>	1 699	427	533	31,4	91	21,3
<b>06</b>	<b>Hessen</b>	11 192	2 656	3 702	33,1	551	20,7

1) Anzeigepflichtige Personen, die ihren Betrieb vollständig aufgegeben haben.

## 12. Vollständige Aufgaben: Gewerbetreibende in Hessen im 3. Vierteljahr 2023 nach Verwaltungsbezirken und Staatsangehörigkeit

AGS	Kreisfreie Stadt Landkreis Regierungsbezirk	Gewerbetreibende <sup>1)</sup>					
		vollständige Aufgabe	darunter Betriebs- aufgabe	darunter mit nicht-deutscher Staatsangehörigkeit			
				vollständige Aufgabe	%	darunter Betriebs- aufgabe	%
<b>06411</b>	<b>Darmstadt, Wissenschaftsstadt</b>	207	33	29	14,0	3	9,1
<b>06412</b>	<b>Frankfurt am Main, Stadt</b>	1 219	299	429	35,2	104	34,8
<b>06413</b>	<b>Offenbach am Main, Stadt</b>	215	62	106	49,3	29	46,8
<b>06414</b>	<b>Wiesbaden, Landeshauptstadt</b>	583	141	188	32,2	44	31,2
06431	Landkreis Bergstraße	495	90	110	22,2	13	14,4
06432	Landkreis Darmstadt-Dieburg	578	88	148	25,6	17	19,3
06433	Landkreis Groß-Gerau	532	129	158	29,7	46	35,7
06434	Hochtaunuskreis	598	303	199	33,3	125	41,3
06435	Main-Kinzig-Kreis	693	166	196	28,3	46	27,7
06436	Main-Taunus-Kreis	494	165	118	23,9	36	21,8
06437	Odenwaldkreis	141	17	30	21,3	1	5,9
06438	Landkreis Offenbach	840	239	235	28,0	57	23,8
06439	Rheingau-Taunus-Kreis	414	58	70	16,9	10	17,2
06440	Wetteraukreis	560	114	124	22,1	22	19,3
<b>064</b>	<b>Reg.-Bez. Darmstadt</b>	7 569	1 904	2 140	28,3	553	29,0
06531	Landkreis Gießen	420	91	82	19,5	19	20,9
06532	Lahn-Dill-Kreis	360	68	57	15,8	9	13,2
06533	Landkreis Limburg-Weilburg	346	70	58	16,8	14	20,0
06534	Landkreis Marburg-Biedenkopf	676	69	362	53,6	8	11,6
06535	Vogelsbergkreis	122	27	20	16,4	3	11,1
<b>065</b>	<b>Reg.-Bez. Gießen</b>	1 924	325	579	30,1	53	16,3
<b>06611</b>	<b>Kassel, documenta-Stadt</b>	395	137	107	27,1	18	13,1
06631	Landkreis Fulda	292	75	46	15,8	19	25,3
06632	Landkreis Hersfeld-Rotenburg	155	37	22	14,2	5	13,5
06633	Landkreis Kassel	277	44	24	8,7	1	2,3
06634	Schwalm-Eder-Kreis	249	61	27	10,8	7	11,5
06635	Landkreis Waldeck-Frankenberg	200	51	14	7,0	4	7,8
06636	Werra-Meißner-Kreis	131	22	21	16,0	2	9,1
<b>066</b>	<b>Reg.-Bez. Kassel</b>	1 699	427	261	15,4	56	13,1
<b>06</b>	<b>Hessen</b>	11 192	2 656	2 980	26,6	662	24,9

1) Anzeigepflichtige Personen, die ihren Betrieb vollständig aufgegeben haben.

### 13. Gewerbeanzeigen<sup>1)</sup> in Hessen im 3. Vierteljahr 2023 nach wirtschaftlicher Bedeutung

Gewerbeanzeigen	3. Vierteljahr 2022	3. Vierteljahr 2023	Zu- bzw. Abnahme (–) gegenüber dem entsprechenden Vorjahreszeitraum	
			absolut	%
<b>Anmeldungen</b>	14 779	15 168	389	2,6
davon				
Neuerrichtung	12 241	12 559	318	2,6
davon				
Neugründung	12 196	12 411	215	1,8
davon				
Betriebsgründung <sup>2)</sup>	2 112	2 109	– 3	– 0,1
sonstige Neugründung	10 084	10 302	218	2,2
davon				
Kleinunternehmen	3 526	4 578	1 052	29,8
Nebenerwerbsbetriebe	6 558	5 724	– 834	– 12,7
Umwandlung	45	148	103	228,9
Zuzug	1 735	1 798	63	3,6
sonstige Anmeldung <sup>3)</sup>	803	811	8	1,0
<b>Abmeldungen</b>	12 212	12 646	434	3,6
davon				
Aufgabe	9 921	10 467	546	5,5
davon				
Vollständige Aufgabe	9 810	10 230	420	4,3
davon				
Betriebsaufgabe <sup>2)</sup>	1 828	1 902	74	4,0
sonstige Stilllegung	7 982	8 328	346	4,3
davon				
Kleinunternehmen	3 685	4 737	1 052	28,5
Nebenerwerbsbetriebe	4 297	3 591	– 706	– 16,4
Umwandlung	111	237	126	113,5
Fortzug	1 537	1 408	– 129	– 8,4
sonstige Abmeldung <sup>4)</sup>	754	771	17	2,3

1) Ohne Reisegewerbe. — 2) Kapitalgesellschaft bzw. Personengesellschaft mit Eintrag ins Handelsregister und/oder mit Eintrag in die Handwerksrolle und/oder mit mindestens einem Arbeitnehmer/einer Arbeitnehmerin. — 3) Kauf, Pacht, Erbfolge, Rechtsformänderung, Gesellschaftereintritt. — 4) Verkauf, Verpachtung, Erbfolge, Rechtsformänderung, Gesellschafteraustritt.



## Übersicht über die Klassifikation der Wirtschaftszweige, Ausgabe 2008 (WZ 2008)

### Abschnitt A Land- und Forstwirtschaft, Fischerei

### Abschnitt B Bergbau und Gewinnung v. Steinen u. Erden

### Abschnitt C Verarbeitendes Gewerbe

10	Herstellung von Nahrungs- und Futtermitteln
11	Getränkeherstellung
13	Herstellung von Textilien
14	Herstellung von Bekleidung
16	Herstellung von Holz-, Flecht-, Korb- und Korkwaren (ohne Möbel)
18	Herstellung von Druckerzeugnissen; Vervielfältigung von bespielten Ton-, Bild- und Datenträgern
25	Herstellung von Metallerzeugnissen
26	Herstellung von Datenverarbeitungsgeräten, elektronischen und optischen Erzeugnissen
27	Herstellung von elektrischen Ausrüstungen
28	Maschinenbau
29	Herstellung von Kraftwagen und Kraftwagenteilen
31	Herstellung von Möbeln

### Abschnitt D Energieversorgung

### Abschnitt E Wasserversorgung; Abwasser- und Abfallentsorgung und Beseitigung von Umweltverschmutzungen

### Abschnitt F Baugewerbe

41	Hochbau
42	Tiefbau
43	Vorbereitende Baustellenarbeiten, Bauinstallation und sonstiges Ausbaugewerbe

### Abschnitt G Handel; Instandhaltung und Reparatur von Kraftfahrzeugen

45	Handel mit Kraftfahrzeugen; Instandhaltung und Reparatur von Kraftwagen
46	Großhandel (ohne Handel mit Kraftfahrzeugen und Krafträdern)
47	Einzelhandel (ohne Handel mit Kraftfahrzeugen)

### Abschnitt H Verkehr und Lagerei

49	Landverkehr und Transport in Rohrfernleitungen
53	Post-, Kurier- und Expressdienste

### Abschnitt I Gastgewerbe; Beherbergung und Gastronomie

55	Beherbergung
56	Gastronomie

### Abschnitt J Information und Kommunikation

58	Verlagswesen
61	Telekommunikation
62	Erbringung von Dienstl. der Informationstechnologie
63	Informationsdienstleistungen

### Abschnitt K Erbringung von Finanz- und Versicherungsdienstleistungen

66	Mit Finanz- und Versicherungsdienstleistungen verbundene Tätigkeiten
----	--

### Abschnitt L Grundstücks- und Wohnungswesen

## **Übersicht über die Klassifikation der Wirtschaftszweige, Ausgabe 2008 (WZ 2008)**

### **Abschnitt M Erbringung von freiberuflichen, wissenschaftlichen und technischen Dienstleistungen**

- 70 Verwaltung und Führung von Unternehmen und Betrieben; Unternehmensberatung
- 73 Werbung und Marktforschung

### **Abschnitt N Erbringung v. sonst. wirtschaftl. Dienstleistungen**

- 77 Vermietung von beweglichen Sachen
- 78 Vermittlung und Überlassung von Arbeitskräften
- 79 Reisebüros, Reiseveranstalter und Erbringung sonstiger Reservierungsdienstleistungen
- 81 Gebäudebetreuung; Garten- und Landschaftsbau

### **Abschnitt O Öffentliche Verwaltung, Verteidigung; Sozialversicherung**

### **Abschnitt P Erziehung und Unterricht**

### **Abschnitt Q Gesundheits- und Sozialwesen**

### **Abschnitt R Kunst, Unterhaltung und Erholung**

### **Abschnitt S Erbringung von sonstigen Dienstleistungen**