



Statistische Berichte



Kennziffer: LIV13 - j19

Januar 2024

Gewerbsteuer in Hessen 2019

Ergebnisse der Gewerbesteuerstatistik

Hessisches Statistisches Landesamt, Wiesbaden

Impressum

Dienstgebäude: Rheinstraße 35/37, 65185 Wiesbaden

Briefadresse: 65175 Wiesbaden

Kontakt für Fragen und Anregungen zu diesem Bericht

Herr Dr. Lutz 0611 3802-344

Herr Wallrapp 0611 3802-629

Frau Balsys 0611 3802-618

E-Mail steuerstatistiken@statistik.hessen.de

Internet <https://statistik.hessen.de>

Copyright

© Hessisches Statistisches Landesamt, Wiesbaden, 2024

Vervielfältigung und Verbreitung, auch auszugsweise, mit Quellenangabe gestattet.

Allgemeine Geschäftsbedingungen

Die Allgemeinen Geschäftsbedingungen sind abrufbar unter:

<https://statistik.hessen.de/ueber-uns/datenanfragen-und-services>

Zeichenerklärungen

- = genau Null (nichts vorhanden) bzw. keine Veränderung eingetreten
- 0 = Zahlenwert ungleich Null, Betrag jedoch kleiner als die Hälfte von 1 in der letzten besetzten Stelle
- = Zahlenwert unbekannt oder geheim zu halten
- ... = Zahlenwert lag bei Redaktionsschluss noch nicht vor
- () = Aussagewert eingeschränkt, da der Zahlenwert statistisch unsicher ist
- / = keine Angabe, da Zahlenwert nicht sicher genug
- x = Tabellenfeld gesperrt, weil Aussage nicht sinnvoll
(oder bei Veränderungsraten ist die Ausgangszahl kleiner als 100)
- D = Durchschnitt
- s = geschätzte Zahl
- p = vorläufige Zahl
- r = berichtigte Zahl

Aus Gründen der Übersichtlichkeit sind nur negative Veränderungsraten und Salden mit einem Vorzeichen versehen. Positive Veränderungsraten und Salden sind ohne Vorzeichen. Im Allgemeinen ist ohne Rücksicht auf die Endsumme auf- bzw. abgerundet worden. Das Ergebnis der Summierung der Einzelzahlen kann deshalb geringfügig von der Endsumme abweichen.

Inhalt

Abkürzungen	2
I. Grundlagen und Methoden	
1. Rechtsgrundlagen	4
2. Erhebungsverfahren und Aufbereitungsmethoden	4
3. Erläuterung der Begriffe	4
II. Aktuelle Entwicklungen und Graphiken	
1. Entwicklung der steuerpflichtigen Gewerbebetriebe in Hessen seit 2004	11
2. Entwicklung des abgerundeten Gewerbeertrages der steuerpflichtigen Gewerbebetriebe in Hessen seit 2004	11
3. Entwicklung des Steuermessbetrages der steuerpflichtigen Gewerbebetriebe in Hessen seit 2004	12
4. Anteil Steuerpflichtiger mit positivem und ohne Steuermessbetrag in Hessen 2019	12
5. Gewerbeertrag bei positivem Steuermessbetrag nach Größenklassen in Hessen 2019	13
III. Tabellenteil	
1. Entwicklung der Gewerbesteuerpflichtigen, der Gewerbeerträge und der Steuermessbeträge in Hessen seit 2004	15
2. Gewerbesteuerpflichtige und Steuermessbeträge in Hessen 2019 nach Besteuerungsgrundlagen	16
3. Gewerbesteuerpflichtige, deren Gewerbeerträge und Steuermessbeträge in Hessen 2019 nach Gewerbeertragsgrößenklassen und Wirtschaftsabschnitten	18
4. Gewerbesteuerpflichtige, deren Gewerbeerträge und Steuermessbeträge in Hessen 2019 nach Gewerbeertragsgrößenklassen und Rechtsformen	22
5. Gewerbesteuerpflichtige, zusammengefasste Besteuerungsgrundlagen und Steuermessbeträge in Hessen 2019 nach Wirtschaftsbereichen	23
6. Gewerbesteuerpflichtige und Steuermessbeträge in Hessen 2019 nach regionaler Gliederung	52

Abkürzungen

Abs.	=	Absatz
a.n.g.	=	anderweitig nicht genannt
BGBI	=	Bundesgesetzblatt
EStG	=	Einkommensteuergesetz
ggf.	=	gegebenenfalls
GewStG	=	Gewerbsteuergesetz
InvStG	=	Investmentsteuergesetz
i.S.d.	=	im Sinne des
i.V.m.	=	in Verbindung mit
KGaA	=	Kommanditgesellschaft auf Aktien
KStG	=	Körperschaftsteuergesetz
u.ä. / u.Ä.	=	und ähnliche / und Ähnliche
UmwStG	=	Umwandlungssteuergesetz
v.H.	=	von Hundert

I. Grundlagen und Methoden

I. Grundlagen und Methoden

1. Rechtsgrundlagen

Grundlage für die Durchführung der Gewerbesteuerstatistik ist das Gesetz über die Steuerstatistiken vom 11. Oktober 1995 (BGBl. I S. 1250, 1409), in Verbindung mit dem Bundesstatistikgesetz in der Fassung der Bekanntmachung vom 20. Oktober 2016 (BGBl. I S. 2394), jeweils unter Berücksichtigung späterer Änderungen.

Rechtsgrundlage für die Gewerbesteuer ist das Gewerbesteuergesetz (GewStG) in der Fassung der Bekanntmachung vom 15. Oktober 2002 (BGBl. I S. 4167) und die Gewerbesteuer-Durchführungsverordnung in der Fassung der Bekanntmachung vom 15. Oktober 2002 (BGBl. I S. 4180) jeweils unter Berücksichtigung späterer Änderungen sowie die Gewerbesteuer-Richtlinien des Bundesfinanzministeriums.

2. Erhebungsverfahren und Aufbereitungsmethoden

Die Gewerbesteuerstatistik ist eine sogenannte sekundärstatistische Erhebung, die in jährlichem Turnus bundesweit einheitlich durchzuführen ist. Die für die Statistik relevanten Daten wurden dem Statistischen Landesamt von der Finanzverwaltung in Dateiform anonymisiert zur Verfügung gestellt. Sie wurden einer eingehenden Plausibilitätsprüfung unterzogen und etwaige Unstimmigkeiten durch Rückfragen bei der Finanzverwaltung geklärt.

In die Statistik wurden alle Gewerbebetriebe mit Hauptsitz in Hessen einbezogen. Zusätzlich wurde über einen Länderaustausch der Statistischen Landesämter auch Datenmaterial hessischer Betriebsstätten von Gewerbebetrieben berücksichtigt, deren Sitz außerhalb Hessens lag. Neben den steuerlich relevanten Daten im engeren Sinne enthalten die Festsetzungssätze eine Reihe von Ordnungsangaben wie Gemeindeschlüssel, Finanzamtsnummer, Wirtschaftszweig und Rechtsform aus dem Grundinformationsdienst der Finanzverwaltung.

Bei den Zerlegungsanteilen außerhessischer Gewerbebetriebe stehen diese bis auf den Gemeindeschlüssel nicht zur Verfügung.

3. Erläuterung der Begriffe

Steuergegenstand/Steuerpflicht

Ein Gewerbebetrieb ist gemäß § 15 Abs. 2 Einkommensteuergesetz (EStG) eine selbständige nachhaltige Betätigung, die mit der Absicht, Gewinn zu erzielen, unternommen wird und sich als Beteiligung am allgemeinen wirtschaftlichen Verkehr darstellt, wenn die Betätigung weder als Ausübung von Land- und Forstwirtschaft noch als Ausübung eines freien Berufs im Sinne des § 18 EStG noch als eine andere selbständige Arbeit anzusehen ist.

Der Gewerbesteuer unterliegt nach § 2 GewStG jeder stehende Gewerbebetrieb, soweit er im Inland betrieben wird. Unter Gewerbebetrieb ist dabei ein gewerbliches Unternehmen im Sinne des Einkommensteuergesetzes zu verstehen.

Als Gewerbebetrieb gilt stets und in vollem Umfang die Tätigkeit der:

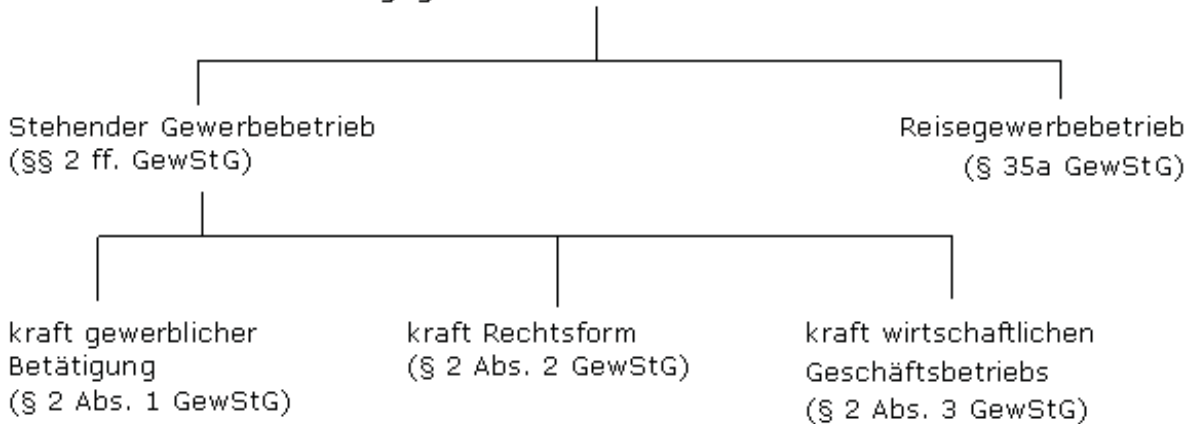
- Kapitalgesellschaften (insbesondere Europäische Gesellschaften, Aktiengesellschaften, Kommanditgesellschaften auf Aktien, Gesellschaften mit beschränkter Haftung);
- Genossenschaften einschließlich Europäischer Genossenschaften sowie der Versicherungs- und Pensionsfondsvereine auf Gegenseitigkeit;
- sonstigen juristischen Personen des privaten Rechts und der nichtrechtsfähigen Vereine, soweit sie einen wirtschaftlichen Geschäftsbetrieb (ausgenommen Land- und Forstwirtschaft) unterhalten.

Von der Gewerbesteuer ausgenommen sind inländische Betriebsstätten von Unternehmen, deren Geschäftsleitung sich in einem ausländischen Staat befindet, mit dem kein Abkommen zur Vermeidung der Doppelbesteuerung besteht. Sie unterliegen nicht der Gewerbesteuer, wenn und soweit:

- die Einkünfte aus diesen Betriebsstätten im Rahmen der beschränkten Einkommensteuerpflicht steuerfrei sind und;

- der ausländische Staat Unternehmen, deren Geschäftsleitung sich im Inland befindet, eine entsprechende Befreiung von den der Gewerbesteuer ähnlichen oder ihr entsprechenden Steuern gewährt, oder in dem ausländischen Staat keine der Gewerbesteuer ähnlichen oder ihr entsprechenden Steuern bestehen.

Steuergegenstand bei der Gewerbesteuer



Betriebsstätte

Eine Betriebsstätte ist gemäß § 12 Abgabenordnung (AO) jede feste Geschäftseinrichtung oder Anlage, die der Tätigkeit eines Unternehmens dient. Als Betriebsstätten sind z. B. anzusehen: 1. die Stätte der Geschäftsleitung, 2. Zweigniederlassungen, 3. Geschäftsstellen, 4. Fabrikations- oder Werkstätten, 5. Warenlager, 6. Ein- oder Verkaufsstellen.

Steuerbefreiungen

Von der Gewerbesteuer befreit sind nach § 3 GewStG u.a. das Bundeseisenbahnvermögen, die Monopolverwaltungen des Bundes, die staatlichen Lotterieu Unternehmen, die zugelassenen öffentlichen Spielbanken mit ihren der Spielbankenabgabe unterliegenden Tätigkeiten und der Erdölbevorratungsverband, die Deutsche Bundesbank, die Kreditanstalt für Wiederaufbau, die Wirtschafts- und Infrastrukturbank Hessen (rechtlich unselbständige Anstalt in der Landesbank Hessen-Thüringen Girozentrale) und viele andere Landes-/Förderbanken sowie Körperschaften, Personenvereinigungen und Vermögensmassen, die nach der Satzung, dem Stiftungsgeschäft oder der sonstigen Verfassung und nach der tatsächlichen Geschäftsführung ausschließlich und unmittelbar gemeinnützigen, mildtätigen oder kirchlichen Zwecken dienen.

Organschaft

Eine Organschaft besteht aus dem Organträger und einer oder mehrerer Organgesellschaften. Die Voraussetzungen einer gewerbesteuerlichen Organschaft sind identisch mit denen der Körperschaftsteuer (§ 2 Abs. 2 Satz 2 GewStG). Es bedarf daher einer finanziellen Eingliederung und eines Gewinnabführungsvertrages mit den Organgesellschaften. Die Organgesellschaften gelten als Betriebsstätten des Organträgers (Betriebsstättenfiktion). Organgesellschaften und Organträger bleiben dennoch steuerrechtlich selbstständige Einheiten: Getrennte Gewerbesteuererklärungen sind erforderlich, die Gewerbeerträge für die Organgesellschaften und für den Organträger werden jeweils getrennt ermittelt. Im Zuge der Festsetzung werden jedoch alle steuerlich relevanten Größen beim Organträger zusammengefasst. Der Gewerbesteuermessbescheid erfolgt daher nur an den Organträger. Die Organgesellschaften werden deshalb in vorliegendem Bericht nicht ausgewiesen.

Gewerbeertrag

Der Gewerbeertrag ist der nach den Vorschriften des Einkommensteuergesetzes oder des Körperschaftsteuergesetzes zu ermittelnde Gewinn/Verlust aus dem Gewerbebetrieb, vermehrt und vermindert um bestimmte Hinzurechnungen und Kürzungen nach §§ 8 und 9 des Gewerbesteuergesetzes.

Hinzurechnungen

Die wichtigsten Hinzurechnungen nach § 8 GewStG sind:

- ein Viertel der Summe aus
 - Entgelte für Schulden,
 - Renten, dauernde Lasten,
 - Gewinnanteile stiller Gesellschafter,
 - 20 Prozent der Mieten, Pachten und Leasingraten bei beweglichem Anlagevermögen,
 - 50 Prozent der Mieten, Pachten und Leasingraten bei unbeweglichem Anlagevermögen,
 - 25 Prozent der Lizenzen und Konzessionen,
- Gewinnanteile der persönlich haftenden Gesellschafter einer KGaA,
- Gewinnanteile (Dividenden) und die diesen gleichgestellten Bezügen und erhaltenen Leistungen,
- Anteile am Verlust von Personengesellschaften,
- Zuwendungen i.S.d. § 9 Abs. 1 Nr. 2 KStG,
- Gewinnminderung bei Beteiligungsbesitz,
- Ausländische Steuern,
- Negativer Teil des Gewerbeertrags ausländischer Betriebsstätten.

Kürzungen

Die wichtigsten Kürzungen nach § 9 GewStG sind:

- 1,2 Prozent des Einheitswerts des zum Betriebsvermögen gehörenden Grundbesitzes,
- Erweiterte Kürzung bei Grundstücksunternehmen,
- Anteile am Gewinn von gewerblichen Personengesellschaften,
- Positiver Teil des Gewerbeertrags ausländischer Betriebsstätten,
- Abziehbare Zuwendungen,
- Gewinn aus Anteilen ausländischer Kapitalgesellschaften.

Freibetrag

- Bei natürlichen Personen sowie bei Personengesellschaften wird der abgerundete Gewerbeertrag um einen Freibetrag von 24 500 Euro höchstens jedoch in Höhe des abgerundeten Gewerbeertrags gekürzt.
- Bei gewerbesteuerpflichtigen sonstigen juristischen Personen des privaten Rechts und nichtrechtsfähigen Vereinen sowie bei Unternehmen von juristischen Personen des öffentlichen Rechts beträgt der Freibetrag 5 000 Euro (höchstens jedoch die Höhe des abgerundeten Gewerbeertrags).
- Kapitalgesellschaften erhalten keinen Freibetrag.

Steuermesszahl und Steuermessbetrag

Bei der Berechnung der Gewerbesteuer ist von einem Steuermessbetrag auszugehen. Dieser ist durch Anwendung eines Prozentsatzes (Steuermesszahl) auf den Gewerbeertrag zu ermitteln, der gegebenenfalls noch um einen Freibetrag zu kürzen ist (§ 11 GewStG). Der Gewerbeertrag ist auf volle 100 Euro abzurunden. Seit der Unternehmenssteuerreform 2008 beträgt die Gewerbebesteuermesszahl für alle Unternehmen einheitlich 3,5 %.

Hebesatz

Der Hebesatz ist ein von den Gemeinden für mindestens ein Jahr festgesetzter Prozentsatz, mit dem die Bemessungsgrundlage der Gewerbesteuer (Steuermessbetrag) multipliziert wird. Das Produkt aus Hebesatz und Steuermessbetrag ergibt die Steuerschuld.

Gewerbesteuerschuld

Für die Ermittlung der Gewerbesteuerschuld gilt folgendes vereinfachtes Schema:

- Gewinn aus Gewerbebetrieb (ermittelt aus der Einkommensteuer oder Körperschaftsteuer)
- + Hinzurechnungen (§ 8 GewStG)
- ./. Kürzungen (§ 9 GewStG)
- ./. Gewerbeverlust (§ 10a GewStG)
- = Gewerbeertrag (abgerundet auf volle 100 Euro)
- ./. Freibetrag (bei natürlichen Personen und Personengesellschaften bis zu 24 500 Euro sowie bei bestimmten sonstigen juristischen Personen bis zu 5 000 Euro; höchstens jedoch bis zur Höhe des abgerundeten Gewerbeertrags, § 11 GewStG)
- = Verbleibender Gewerbeertrag (darf durch Freibetragsabzug nicht negativ werden)
- x Steuermesszahl (beträgt für alle Gewerbebetriebe einheitlich 3,5 %; § 11 GewStG)
- = Steuermessbetrag nach dem Gewerbeertrag
- x Hebesatz der jeweiligen Gemeinde (§ 16 GewStG)
- = **Gewerbesteuerschuld**

II. Aktuelle Entwicklungen und Graphiken

Entwicklungen der Gewerbesteuerstatistik im Berichtsjahr 2019

2019 gab es in Hessen 322 507 gewerbesteuerpflichtige Betriebe, das waren 1,3 Prozent mehr als im Vorjahr. Von diesen Betrieben wurden allerdings wie im Vorjahr nur 37,1 Prozent tatsächlich zu einer Gewerbesteuerzahlung herangezogen. Für den weitaus größten Teil ergab sich nämlich nach den Regeln des Gewerbesteuergesetzes ein Steuermessbetrag von "Null Euro". Bei diesen Betrieben oder Betriebsstätten reichte unter Berücksichtigung der gesetzlichen Hinzurechnungen und Kürzungen der Gewinn nicht aus, um eine Steuer zu erheben.

Wirtschaftszweige

Dabei unterschieden sich die einzelnen Branchen durchaus signifikant: Mit 55,3 bzw. 54,4 Prozent war der Anteil der zur Steuerzahlung herangezogenen Betriebe 2019 im Baugewerbe (insgesamt 33 216 Gewerbetreibende) bzw. im Bereich Wasserver-, Abwasser- und Abfallentsorgung (insgesamt 802 Betriebe) besonders hoch, unter den Energieversorgern (insgesamt 14 391 Steuerpflichtige) dagegen mit 9,8 Prozent äußerst gering.

Für diejenigen Betriebe, die einen Gewinn erzielten, der zu einer Steuerzahlung führte, wurden 2019 insgesamt rund 1,4 Mrd. Euro als Steuermessbetrag festgesetzt. Dabei ist in Hessen traditionell eine starke Konzentration auf einige bedeutende Wirtschaftsabschnitte zu beobachten. So entfiel 2019 mit 422 Millionen Euro fast ein Drittel (30,9 Prozent) des gesamten Steuermessbetrags auf die Finanz- und Versicherungsdienstleister. An zweiter Stelle folgte mit 203 Millionen Euro der Wirtschaftsabschnitt "Erbringung von freiberuflichen, wissenschaftlichen und technischen Dienstleistungen", zu dem beispielsweise auch Steuerberatung und Wirtschaftsprüfung gehören. Zusammen mit den 190 Millionen Euro, die für die Betriebe des Verarbeitenden Gewerbes festgesetzt wurden, und den 170 Millionen Euro der Kfz-Branche (Handel, Instandhaltung und Reparatur) waren diese 4 Wirtschaftsbereiche für 72,2 Prozent des gesamten Steuermessbetrags in Hessen verantwortlich. Gleichzeitig stellen sie zusammen 141 946 Gewerbetreibenden aber lediglich 44,0 Prozent der Steuerpflichtigen dar (vgl. Tabelle 3).

Größe der Betriebe

Unter denjenigen Gewerbebetrieben, die einen positiven Messbetrag aufwiesen, verteilte sich die Steuerlast naturgemäß recht ungleich. So war auch 2019 die Anzahl der Gewerbesteuerpflichtigen mit einem Gewerbeertrag von 1 Millionen Euro und mehr mit 3 135 relativ gering (2,6 Prozent der Betriebe). Insgesamt waren diese Einheiten jedoch für 77,0 Prozent des gesamten Steuermessbetrags verantwortlich. Dagegen entfielen auf 55 940 Betriebe mit einem Gewerbeertrag von weniger als 50 000 Euro (46,8 Prozent der Betriebe) lediglich 1,8 Prozent des gesamten Steuermessbetrags (vgl. Tabelle 3).

Rechtsform

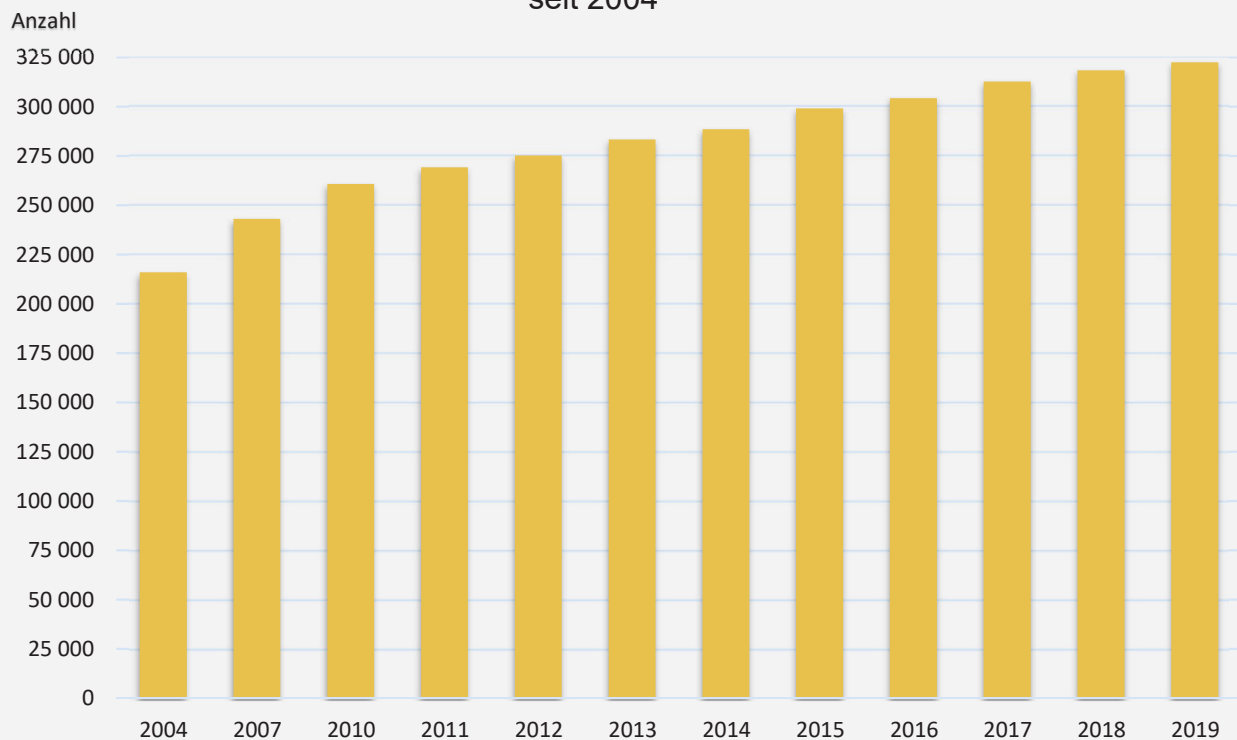
Auch bei der Unterscheidung der Gewerbesteuerzahlenden 2019 nach Rechtsform zeigt sich eine asymmetrische Verteilung: Während der Großteil der Steuerpflichtigen mit positiven Steuermessbetrag Einzelgewerbetreibende waren (69 798 Betriebe bzw. 58,3 Prozent), trugen maßgeblich die Kapitalgesellschaften zum Gesamtergebnis des Steuermessbetrags (916 Millionen Euro bzw. 67,1 Prozent) bei (vgl. Tabelle 4).

Hinweis

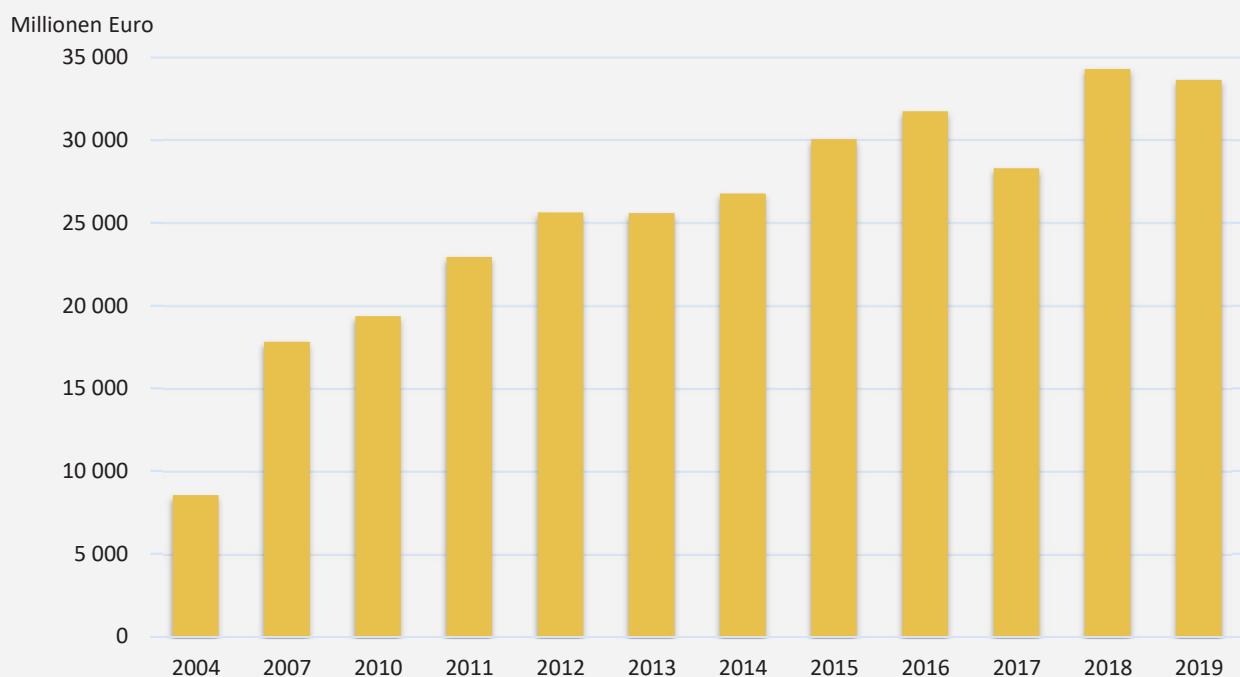
Die Festsetzung der Gewerbesteuer erfolgt in 2 Schritten: Zunächst wird durch die Finanzverwaltung nach den Regeln des Gewerbesteuergesetzes (Hinzurechnungen und Kürzungen) der Gewerbeertrag für jeden einzelnen Gewerbebetrieb berechnet. Dieser ist vom wirtschaftlichen Erfolg des Betriebs abhängig. Er wird mit der gesetzlichen Steuermesszahl von 3,5 Prozent multipliziert und ergibt den Steuermessbetrag. Im 2. Schritt multipliziert jede Gemeinde die auf ihr Gebiet entfallenden Anteile des Steuermessbetrags mit einem von ihr festgesetzten Faktor, dem Hebesatz. Das Produkt aus

Steuermessbetrag und Hebesatz ergibt die vom Gewerbebetrieb an die jeweilige Kommune des Betriebssitzes zu entrichtende Gewerbesteuer. Nähere Auskünfte zu den Ergebnissen des Gewerbesteueraufkommens der hessischen Kommunen finden sich in den vierteljährlichen Kassenergebnissen und den jährlichen Rechnungsergebnissen der Gemeinden und Gemeindeverbände in den [Finanzstatistiken des Hessischen Statistischen Landesamtes](#).

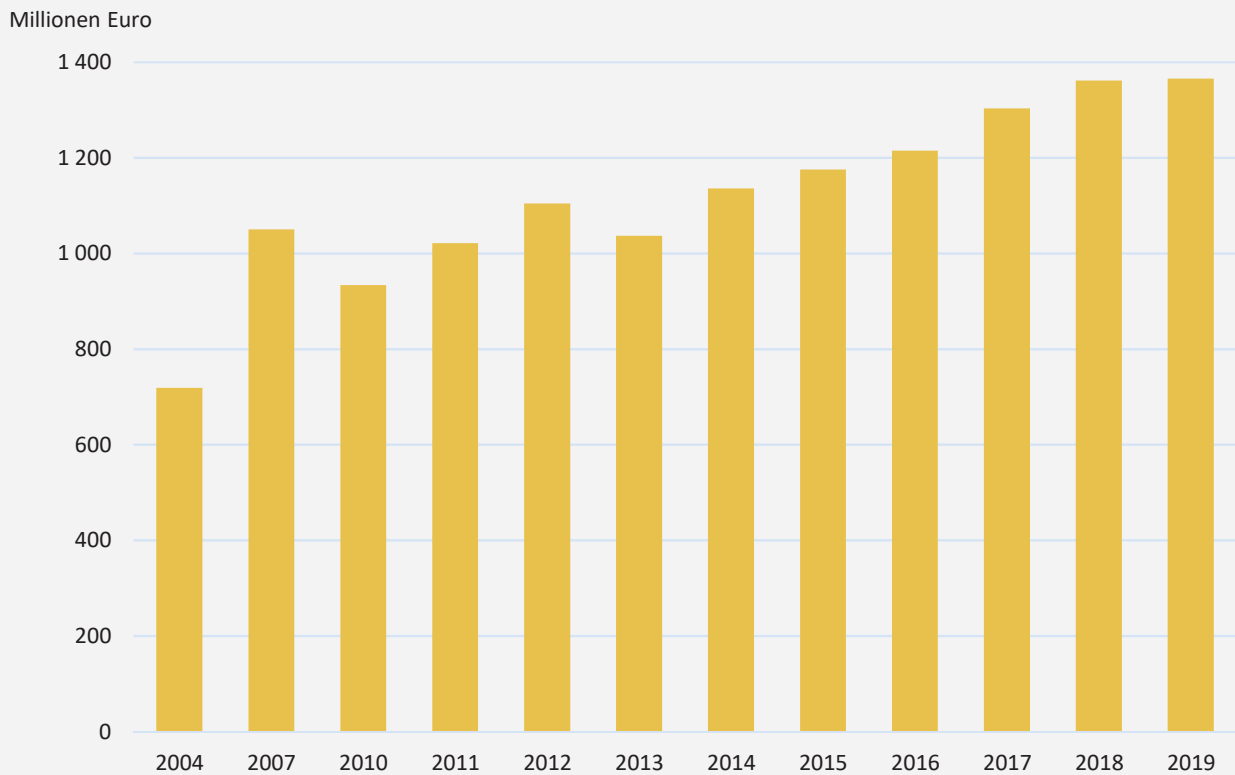
1. Entwicklung der steuerpflichtigen Gewerbebetriebe in Hessen seit 2004



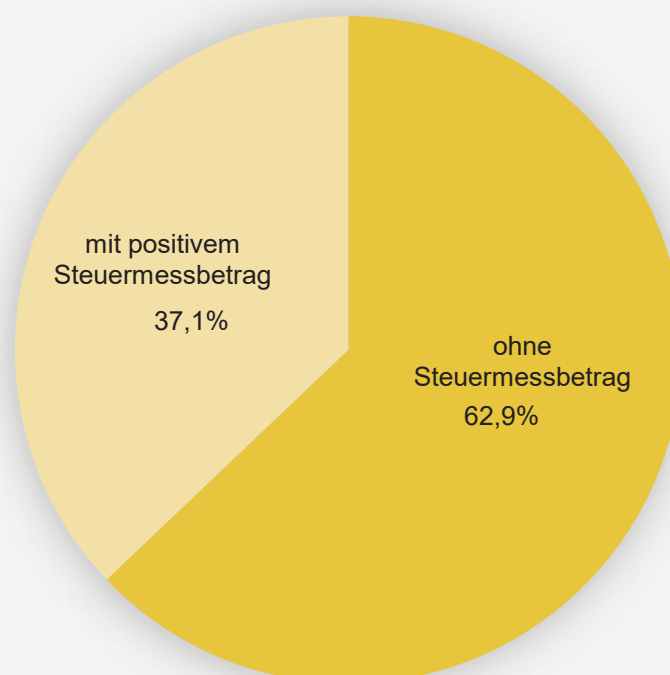
2. Entwicklung des abgerundeten Gewerbeertrags der steuerpflichtigen Gewerbebetriebe in Hessen seit 2004



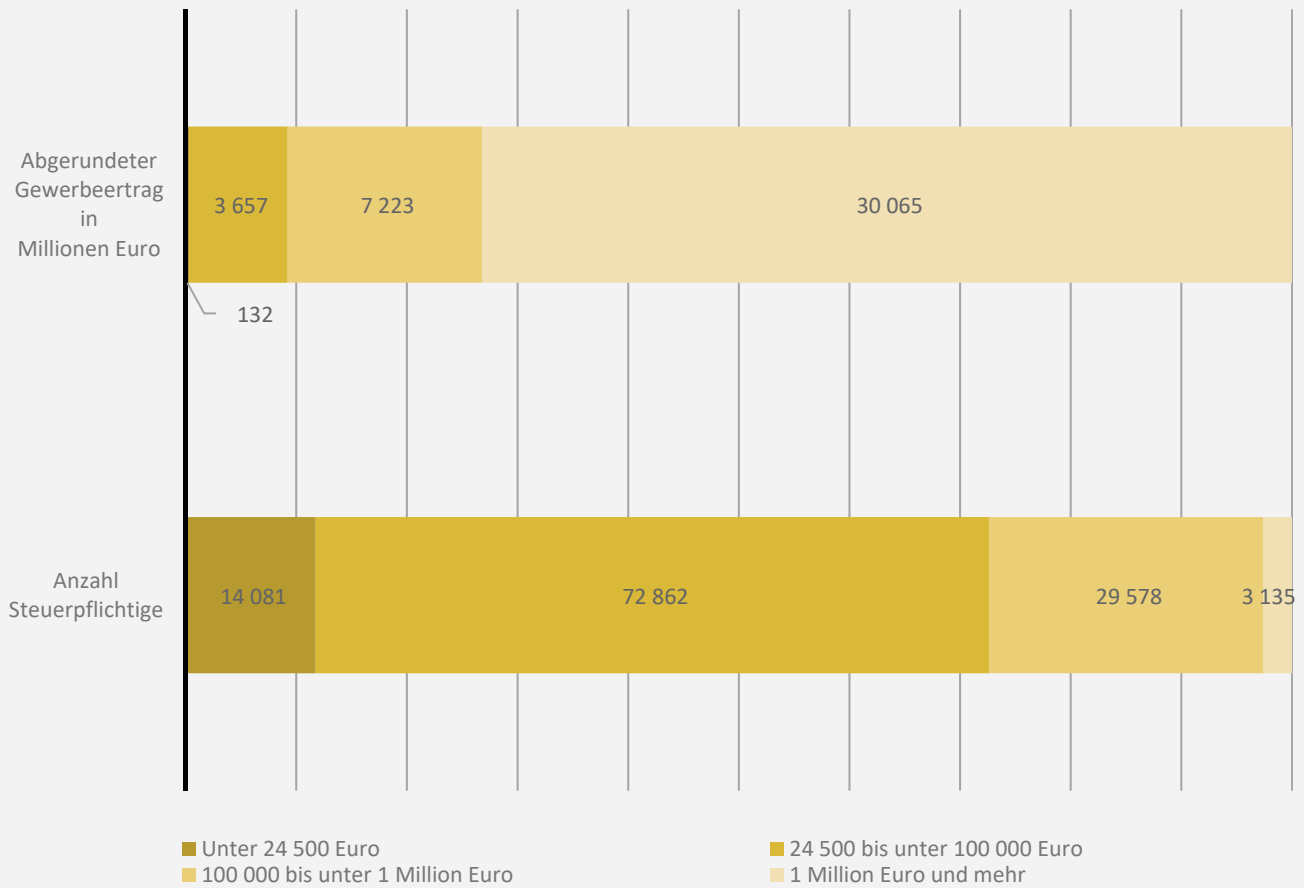
3. Entwicklung des Steuermessbetrags der steuerpflichtigen Gewerbebetriebe in Hessen seit 2004



4. Anteil Steuerpflichtiger mit positivem und ohne Steuermessbetrag in Hessen 2019



5. Gewerbeertrag bei positivem Steuermessbetrag nach Größenklassen in Hessen 2019



III. Tabellenteil

**1. Entwicklung der Gewerbesteuerpflichtigen, der Gewerbeerträge
und der Steuermessbeträge in Hessen seit 2004¹⁾**

Statistikjahr	Steuerpflichtige Gewerbebetriebe	Abgerundeter Gewerbeertrag	Steuermessbetrag
	Anzahl	1 000 Euro	
2004	215 890	8 534 013	718 853
2007	243 041	17 804 974	1 050 439
2010	260 810	19 356 001	933 680
2011	269 160	22 931 024	1 021 695
2012	275 154	25 613 256	1 104 272
2013	283 250	25 579 892	1 036 896
2014	288 510	26 760 972	1 136 283
2015	299 106	30 055 027	1 175 216
2016	304 263	31 729 249	1 215 186
2017	312 687	28 294 415	1 303 112
2018	318 391	34 278 605	1 361 747
2019	322 507	33 621 163	1 365 902

1) Ohne Organgesellschaften.

2. Gewerbesteuerpflichtige und Steuermessbeträge in Hessen 2019 nach Besteuerungsgrundlagen¹⁾

Lfd. Nr.	Besteuerungsgrundlage	Steuerpflichtige Gewerbebetriebe			
		insgesamt		darunter Organträger	
		Anzahl ²⁾	1 000 Euro	Anzahl ²⁾	1 000 Euro
1	Gewinn aus Gewerbebetrieb	242 146	39 666 744	510	7 995 589
2	Verlust aus Gewerbebetrieb	80 361	– 11 252 876	609	– 5 333 991
3	Nach § 7 S.4 GewStG abzuziehende steuerfreie Einnahmen nach § 3 Nr. 40 EStG u. § 8b KStG bzw. hinzurechnende Beträge nach § 3c Abs. 2 EStG u. § 8b KStG	1 330	596 423	42	78 738
4	Nach § 3 GewStG befreiter Anteil am Gewinn aus Gewerbebetrieb	250	32 619	4	– 2 485
5	Von dem GewStG nach § 13 GewStDV befreiter Anteil am Gewinn aus Gewerbebetrieb	77	1 034	•	•
6	Korrektur Gewinn/Verlust ³⁾	27	– 440	•	•
7	+ Unterschiedsbetrag i. S. d. § 5a Abs. 4 EStG	•	•	•	•
8	+ Sondervergütungen nach § 5a Abs. 4a EStG	10	1 216	•	•
9	+ Gewinn des wirtschaftlichen Geschäftsbetriebs nach § 15 Abs. 4 InvStG	—	—	—	—
10	./. Abzuziehende nicht anrechenbare Kapitalertragsteuer	—	—	—	—
11	Anwendung des § 20 Abs. 5 (ggf. i.V. mit § 45 Abs. 2) InvStG, davon 50 v.H.	605	34 265	62	12 563
12	Korrekturbetrag nach § 45 Abs. 1 InvStG	33	5 900	10	2 302
	Hinzurechnungen nach § 8 GewStG				
13	Nr. 1: Finanzierungsanteile				
14	Nr. 1a: Entgelte für Schulden	133 229	5 207 255	892	2 832 476
15	Nr. 1b: Renten und dauernde Lasten	200	3 184	3	238
16	Nr. 1c: Gewinnanteile des stillen Gesellschafters	526	112 627	24	96 550
17	Nr. 1d: 20 v.H. der Miet-/Pachtzinsen für bewegliche Wirtschaftsgüter	88 264	866 774	635	315 986
18	Nr. 1e: 50 v.H. der Miet-/Pachtzinsen für unbewegliche Wirtschaftsgüter	123 629	3 446 675	632	768 482
19	Nr. 1f: 25 v.H. der Aufwendungen für Konzessionen/Lizenzen	18 920	450 465	346	216 203
20	./. Kürzung des Hinzurechnungsbetrags nach § 8 Nr. 1 GewStG aufgrund des § 9 Nr. 2a Satz 3, zweiter Halbsatz GewStG, § 9 Nr. 7 Satz 2 bzw. § 9 Nr. 8 Satz 2 GewStG, ggf. i.V. mit § 7a Abs. 2 GewStG	14	104	•	•
21	Finanzierungsanteile zusammen	188 042	10 086 875	1 013	4 229 933
22	Freibetrag nach § 8 Nr. 1 GewStG	188 008	2 776 141	1 012	77 452
23	+ Anzurechnende Finanzierungsanteile nach § 8 Nr. 1 GewStG, davon 25 v.H.	9 378	1 827 630	656	1 038 120
24	+ Nr.4: Gewinnanteile der persönlich haftenden Gesellschafter einer KGaA	18	780 190	8	777 061
25	+ Nr.5: Hinzurechnungsbetrag nach § 8 Nr. 5 GewStG	1 489	152 902	45	88 483
26	+ Nr.8: Anteil am Verlust von Personengesellschaften	1 461	567 624	86	50 793
27	+ Nr.9: Zuwendungen i. S. d. § 9 Abs.1 Nr. 2 KStG	14 903	91 768	321	27 911
28	+ Nr.10: Gewinnminderung bei Beteiligungsbesitz	5	232	•	•
29	+ Nr.12: Ausländische Steuern	10	100 542	7	99 623
30	= Hinzurechnungen zusammen	23 556	3 520 887	762	2 081 995
31	= Summe Gewinn und Hinzurechnungen	306 833	31 324 499	1 098	4 682 927
32	Kürzungen des Gewinns und der Hinzurechnungen nach § 9 GewStG				
33	./. Kürzungsbetrag nach § 9 Nr. 2a, 7, 8 GewStG ggf. i. V. m. § 7a Abs. 2 GewStG	840	348 119	26	80 891
34	./. Nr. 1 Satz 1: Einheitswert des Grundbesitzes, davon 1,2 v.H.	15 461	162 577	236	53 248
35	./. Nr. 1 Satz 2 und 3: Erweiterte Kürzung bei Grundstücksunternehmen	2 647	939 389	•	•
36	./. Nr. 2: Anteile am Gewinn von Personengesellschaften	13 479	4 282 214	162	1 190 647
37	./. Nr. 2b: Dem Gewerbeertrag einer KGaA hinzugerechneten Gewinnanteile	24	775 805	•	•
38	./. Nr. 3: Positiver Teil des Gewerbeertrags ausländischer Betriebsstätten	76	324 362	11	295 526
39	./. Nr. 5: Abziehbare Zuwendungen	25 771	133 692	393	30 552
40	= Kürzungen zusammen	52 456	6 966 159	517	2 362 599

2. Gewerbesteuerpflichtige und Steuermessbeträge in Hessen 2019 nach Besteuerungsgrundlagen¹⁾

Lfd. Nr.	Besteuerungsgrundlage	Steuerpflichtige Gewerbebetriebe			
		insgesamt		darunter Organträger	
		Anzahl ²⁾	1 000 Euro	Anzahl ²⁾	1 000 Euro
41	= Summe Gewinn, Hinzurechnungen, Kürzungen	304 308	24 358 376	1 094	2 320 328
42	+ Gewerbeertrag aus dem Betrieb von Handelsschiffen im internationalen Verkehr	13	514	•	•
43	+ Gewerbeertrag bei öffentlich-rechtlichen Rundfunkanstalten	—	—	—	—
44	+ Nicht ausgleichsfähiger oder weggefallener Gewerbeverlust	368	24 261	8	4 042
45	+ Minderung des negativen Gewerbeertrags des Sanierungsjahres bei unternehmensbezogener Sanierung nach § 7b Abs. 2 Satz 1 Nr. 1 GewStG ggf. i.V. mit Abs. 3 Satz 2 GewStG	—	—	—	—
46	+ Gewerbeertrag der Organgesellschaften	1 055	12 694 215	1 055	12 694 215
47	+ Gewerbeertrag der Organgesellschaften, hier Korrekturbeträge wegen §8b KStG	118	– 661 391	118	– 661 391
48	+ Von Organgesellschaften zu versteuernder Übertragungsgewinn	—	—	—	—
49	./. Verlustverbrauch nach § 10a GewStG	43 333	2 876 233	256	1 221 126
50	+ Maßgebender Gewerbeertrag aus den Spartensummen	30	64 877	15	60 644
51	= Abgerundeter Gewerbeertrag	322 507	33 621 163	1 119	13 198 841
52	./. Freibetrag für den Gewerbeertrag	152 084	2 746 684	118	2 523
53	= Verbleibender Betrag nach Abzug des Freibetrags	207 275	30 874 480	985	13 196 318
54	= Steuermessbetrag⁴⁾	322 507	1 365 902	1 119	553 476
	Nachrichtlich: Festgesetzter vortragsfähiger Verlust zum 31.12.	122 620	85 163 442	525	29 275 231

1) Ohne Organgesellschaften. — 2) Anzahl = Steuerpflichtige bzw. Fälle. — 3) Aufgrund der Erstattung von Aufwendungen, die in einem vorangegangenen Erhebungszeitraum der Hinzurechnung unterlegen haben. — 4) Der Steuermessbetrag entspricht 3,5% des verbleibenden Betrages nach Abzug des Freibetrages bzw. 1,96% bei Hausgewerbetreibenden und ihnen gleichgestellten Personen.

3. Gewerbesteuerpflichtige, deren Gewerbeerträge und Steuermessbeträge in Hessen 2019 nach Gewerbeertragsgrößenklassen und Wirtschaftsabschnitten¹⁾

Lfd. Nr.	Gewerbeertragsgrößenklasse von ... bis unter ... Euro	Insgesamt	Land- und Forstwirtschaft, Fischerei	Bergbau und Gewinnung von Steinen und Erden	Verarbeitendes Gewerbe	Energieversorgung
Anzahl Steuerpflichtige Gewerbebetriebe						
1	Mit Steuermessbetrag von Null					
	mit negativem Gewerbeertrag	87 603	535	51	5 393	3 520
2	ohne Gewerbeertrag	47 883	280	29	3 032	3 144
3	mit positivem Gewerbeertrag	67 365	517	27	3 460	6 316
4	Zusammen	202 851	1 332	107	11 885	12 980
5	Mit positivem Steuermessbetrag					
	davon mit abgerundetem Gewerbeertrag					
6	unter 5 000	4 763	8	•	321	23
7	5 000 - 10 000	3 378	•	•	230	28
8	10 000 - 15 000	2 525	•	•	171	15
9	15 000 - 24 500	3 415	•	•	255	23
10	24 500 - 50 000	41 859	307	10	2 738	670
11	50 000 - 100 000	31 003	200	12	2 579	228
12	100 000 - 500 000	26 644	181	29	2 757	309
13	500 000 - 1 000 000	2 934	13	13	476	52
14	1 000 000 - 5 000 000	2 396	5	9	444	49
15	5 000 000 und mehr	739	•	•	132	14
16	Zusammen	119 656	734	79	10 103	1 411
17	Insgesamt	322 507	2 066	186	21 988	14 391
Abgerundeter Gewerbeertrag in 1 000 Euro						
18	Mit Steuermessbetrag von Null					
	mit negativem Gewerbeertrag	– 8 158 793	– 20 684	– 7 921	– 1 222 855	– 100 290
19	ohne Gewerbeertrag	—	—	—	—	—
20	mit positivem Gewerbeertrag	702 761	5 487	262	38 120	29 172
21	Zusammen	– 7 456 032	– 15 197	– 7 659	– 1 184 735	– 71 118
22	Mit positivem Steuermessbetrag					
	davon mit abgerundetem Gewerbeertrag					
23	unter 5 000	10 231	18	•	747	53
24	5 000 - 10 000	24 526	•	•	1 710	198
25	10 000 - 15 000	30 899	•	•	2 101	190
26	15 000 - 24 500	65 954	•	•	4 958	436
27	24 500 - 50 000	1 485 437	10 795	377	98 122	22 443
28	50 000 - 100 000	2 171 905	14 148	874	182 905	16 181
29	100 000 - 500 000	5 205 014	36 024	9 232	578 888	65 040
30	500 000 - 1 000 000	2 018 073	8 738	9 232	331 854	35 829
31	1 000 000 - 5 000 000	4 829 809	9 201	18 134	924 197	97 135
32	5 000 000 und mehr	25 235 349	•	•	3 474 445	431 072
33	Zusammen	41 077 196	79 194	56 616	5 599 927	668 577
34	Insgesamt	33 621 163	63 996	48 957	4 415 192	597 458
Steuermessbetrag in 1 000 Euro						
35	Mit positivem Steuermessbetrag					
	davon mit abgerundetem Gewerbeertrag					
36	unter 5 000	357	1	•	26	2
37	5 000 - 10 000	790	•	•	59	4
38	10 000 - 15 000	1 034	•	•	73	6
39	15 000 - 24 500	2 267	•	•	173	14
40	24 500 - 50 000	20 661	122	8	1 513	235
41	50 000 - 100 000	53 713	330	24	4 650	391
42	100 000 - 500 000	166 031	1 126	307	18 685	2 057
43	500 000 - 1 000 000	69 517	296	316	11 456	1 224
44	1 000 000 - 5 000 000	168 430	319	630	32 222	3 378
45	5 000 000 und mehr	883 101	•	•	121 568	15 086
46	Insgesamt	1 365 902	2 203	1 942	190 426	22 397

1) Ohne Organgesellschaften.

3. Gewerbesteuerpflichtige, deren Gewerbeerträge und Steuermessbeträge in Hessen 2019 nach Gewerbeertragsgrößenklassen und Wirtschaftsabschnitten¹⁾

Lfd. Nr.	Gewerbeertragsgrößenklasse von ... bis unter ... Euro	Wasserversorgung, Abwasser- und Abfall- entsorgung, Beseiti- gung von Umwelt- verschmutzungen	Baugewerbe	Handel, Instandhaltung und Reparatur von Kfz	Verkehr und Lagerei	Gast- gewerbe
Anzahl Steuerpflichtige Gewerbebetriebe						
1	Mit Steuermessbetrag von Null					
	mit negativem Gewerbeertrag	211	4 782	16 988	1 868	4 578
2	ohne Gewerbeertrag	97	3 282	9 799	1 070	2 130
3	mit positivem Gewerbeertrag	58	6 792	12 508	2 522	5 729
4	Zusammen	366	14 856	39 295	5 460	12 437
5	Mit positivem Steuermessbetrag					
	davon mit abgerundetem Gewerbeertrag					
6	unter 5 000	•	457	751	128	121
7	5 000 - 10 000	14	394	541	93	145
8	10 000 - 15 000	12	336	405	80	96
9	15 000 - 24 500	12	474	568	123	114
10	24 500 - 50 000	89	6 940	7 715	2 228	3 901
11	50 000 - 100 000	92	5 362	6 102	1 210	2 491
12	100 000 - 500 000	141	3 887	6 148	1 036	1 309
13	500 000 - 1 000 000	37	321	683	112	49
14	1 000 000 - 5 000 000	27	173	514	75	27
15	5 000 000 und mehr	•	16	119	16	6
16	Zusammen	436	18 360	23 546	5 101	8 259
17	Insgesamt	802	33 216	62 841	10 561	20 696
Abgerundeter Gewerbeertrag in 1 000 Euro						
18	Mit Steuermessbetrag von Null					
	mit negativem Gewerbeertrag	– 44 713	– 188 310	– 783 374	– 313 188	– 148 333
19	ohne Gewerbeertrag	—	—	—	—	—
20	mit positivem Gewerbeertrag	602	89 291	134 750	32 999	68 510
21	Zusammen	– 44 111	– 99 019	– 648 624	– 280 189	– 79 824
22	Mit positivem Steuermessbetrag					
	davon mit abgerundetem Gewerbeertrag					
23	unter 5 000	•	1 119	1 680	277	258
24	5 000 - 10 000	102	2 844	3 903	683	1 031
25	10 000 - 15 000	141	4 155	4 924	969	1 181
26	15 000 - 24 500	224	9 211	10 948	2 364	2 204
27	24 500 - 50 000	3 175	246 829	274 881	77 785	138 875
28	50 000 - 100 000	6 442	373 675	429 690	83 665	171 199
29	100 000 - 500 000	29 978	725 251	1 229 622	199 736	231 910
30	500 000 - 1 000 000	24 002	217 860	466 699	75 903	33 304
31	1 000 000 - 5 000 000	52 528	324 335	982 981	140 101	58 776
32	5 000 000 und mehr	•	157 838	1 861 827	901 045	105 952
33	Zusammen	156 687	2 063 118	5 267 155	1 482 528	744 690
34	Insgesamt	112 575	1 964 098	4 618 531	1 202 339	664 866
Steuermessbetrag in 1 000 Euro						
35	Mit positivem Steuermessbetrag					
	davon mit abgerundetem Gewerbeertrag					
36	unter 5 000	•	39	59	10	9
37	5 000 - 10 000	3	99	135	24	28
38	10 000 - 15 000	4	145	171	34	35
39	15 000 - 24 500	7	322	382	83	73
40	24 500 - 50 000	66	3 405	3 826	981	1 671
41	50 000 - 100 000	179	9 172	10 586	2 029	3 988
42	100 000 - 500 000	997	22 952	39 088	6 374	7 176
43	500 000 - 1 000 000	831	7 495	16 031	2 612	1 136
44	1 000 000 - 5 000 000	1 835	11 290	34 279	4 880	2 046
45	5 000 000 und mehr	•	5 518	65 148	31 534	3 707
46	Insgesamt	5 326	60 438	169 705	48 560	19 871

1) Ohne Organgesellschaften.

3. Gewerbesteuerpflichtige, deren Gewerbeerträge und Steuermessbeträge in Hessen 2019 nach Gewerbeertragsgrößenklassen und Wirtschaftsabschnitten¹⁾

Lfd. Nr.	Gewerbeertragsgrößenklasse von ... bis unter ... Euro	Information und Kommunikation	Erbringung von Finanz- und Versicherungsdienstleistungen	Grundstücks- und Wohnungswesen	Erbringung von freiberuflichen, wissenschaftlichen und technischen Dienstleistungen	Erbringung von sonstigen wirtschaftlichen Dienstleistungen
Anzahl Steuerpflichtige Gewerbebetriebe						
1	Mit Steuermessbetrag von Null					
	mit negativem Gewerbeertrag	5 098	7 249	7 309	15 653	5 167
2	ohne Gewerbeertrag	2 813	2 582	5 003	5 994	3 121
3	mit positivem Gewerbeertrag	2 216	1 899	3 057	4 600	6 262
4	Zusammen	10 127	11 730	15 369	26 247	14 550
5	Mit positivem Steuermessbetrag					
	davon mit abgerundetem Gewerbeertrag					
6	unter 5 000	388	486	315	1 089	391
7	5 000 - 10 000	280	178	190	572	251
8	10 000 - 15 000	217	118	139	418	172
9	15 000 - 24 500	295	156	169	582	283
10	24 500 - 50 000	1 668	1 968	1 891	3 229	3 899
11	50 000 - 100 000	1 350	2 045	1 541	2 641	2 924
12	100 000 - 500 000	1 421	1 810	1 693	2 545	2 066
13	500 000 - 1 000 000	203	156	222	338	150
14	1 000 000 - 5 000 000	160	252	180	266	140
15	5 000 000 und mehr	40	203	54	88	24
16	Zusammen	6 022	7 372	6 394	11 768	10 300
17	Insgesamt	16 149	19 102	21 763	38 015	24 850
Abgerundeter Gewerbeertrag in 1 000 Euro						
18	Mit Steuermessbetrag von Null					
	mit negativem Gewerbeertrag	– 421 492	– 2 241 759	– 635 483	– 1 467 428	– 313 150
19	ohne Gewerbeertrag	—	—	—	—	—
20	mit positivem Gewerbeertrag	26 372	22 386	33 413	46 180	66 765
21	Zusammen	– 395 121	– 2 219 373	– 602 070	– 1 421 248	– 246 386
22	Mit positivem Steuermessbetrag					
	davon mit abgerundetem Gewerbeertrag					
23	unter 5 000	875	944	685	2 084	871
24	5 000 - 10 000	2 055	1 274	1 394	4 100	1 777
25	10 000 - 15 000	2 657	1 407	1 702	5 106	2 125
26	15 000 - 24 500	5 775	3 002	3 357	11 235	5 443
27	24 500 - 50 000	59 251	72 114	67 769	115 232	138 434
28	50 000 - 100 000	96 087	145 206	108 563	186 014	204 500
29	100 000 - 500 000	283 364	339 555	342 681	513 727	373 536
30	500 000 - 1 000 000	143 458	109 908	154 332	233 306	101 437
31	1 000 000 - 5 000 000	346 992	564 702	363 479	519 142	265 632
32	5 000 000 und mehr	542 072	10 946 817	1 088 952	4 357 859	513 999
33	Zusammen	1 482 585	12 184 929	2 132 914	5 947 804	1 607 755
34	Insgesamt	1 087 465	9 965 555	1 530 844	4 526 556	1 361 369
Steuermessbetrag in 1 000 Euro						
35	Mit positivem Steuermessbetrag					
	davon mit abgerundetem Gewerbeertrag					
36	unter 5 000	31	33	24	73	30
37	5 000 - 10 000	71	44	47	142	60
38	10 000 - 15 000	92	49	59	178	74
39	15 000 - 24 500	202	105	117	392	190
40	24 500 - 50 000	1 039	1 018	972	2 014	1 841
41	50 000 - 100 000	2 588	3 485	2 682	4 982	4 963
42	100 000 - 500 000	9 281	10 650	10 901	16 902	11 734
43	500 000 - 1 000 000	4 967	3 800	5 292	8 079	3 491
44	1 000 000 - 5 000 000	12 121	19 738	12 646	18 122	9 259
45	5 000 000 und mehr	18 964	383 129	38 091	152 510	17 982
46	Insgesamt	49 356	422 049	70 831	203 393	49 626

1) Ohne Organgesellschaften.

3. Gewerbesteuerpflichtige, deren Gewerbeerträge und Steuermessbeträge in Hessen 2019 nach Gewerbeertragsgrößenklassen und Wirtschaftsabschnitten¹⁾

Lfd. Nr.	Gewerbeertragsgrößenklasse von ... bis unter ... Euro	Öffentliche Verwaltung, Verteidigung, Sozialversicherung	Erziehung und Unterricht	Gesundheits- und Sozialwesen	Kunst, Unterhaltung und Erholung	Erbringung von sonstigen Dienstleistungen
Anzahl Steuerpflichtige Gewerbebetriebe						
1	Mit Steuermessbetrag von Null					
	mit negativem Gewerbeertrag	—	914	1 232	1 866	5 189
2	ohne Gewerbeertrag	—	540	899	1 096	2 972
3	mit positivem Gewerbeertrag	—	682	1 091	1 498	8 131
4	Zusammen	—	2 136	3 222	4 460	16 292
5	Mit positivem Steuermessbetrag					
	davon mit abgerundetem Gewerbeertrag					
6	unter 5 000	—	•	53	43	141
7	5 000 - 10 000	—	33	57	180	186
8	10 000 - 15 000	—	19	57	132	128
9	15 000 - 24 500	—	40	70	130	113
10	24 500 - 50 000	—	271	345	652	3 338
11	50 000 - 100 000	—	160	235	422	1 409
12	100 000 - 500 000	—	111	234	343	624
13	500 000 - 1 000 000	—	12	31	28	38
14	1 000 000 - 5 000 000	—	6	32	19	18
15	5 000 000 und mehr	—	•	3	4	14
16	Zusammen	—	692	1 117	1 953	6 009
17	Insgesamt	—	2 828	4 339	6 413	22 301
Abgerundeter Gewerbeertrag in 1 000 Euro						
18	Mit Steuermessbetrag von Null					
	mit negativem Gewerbeertrag	—	– 18 142	– 76 507	– 69 642	– 85 521
19	ohne Gewerbeertrag	—	—	—	—	—
20	mit positivem Gewerbeertrag	—	6 095	8 659	12 902	80 799
21	Zusammen	—	– 12 047	– 67 848	– 56 740	– 4 723
22	Mit positivem Steuermessbetrag					
	davon mit abgerundetem Gewerbeertrag					
23	unter 5 000	—	•	123	86	307
24	5 000 - 10 000	—	242	420	1 332	1 413
25	10 000 - 15 000	—	225	710	1 608	1 571
26	15 000 - 24 500	—	746	1 329	2 422	2 156
27	24 500 - 50 000	—	9 439	11 938	22 658	115 319
28	50 000 - 100 000	—	11 175	16 366	29 443	95 773
29	100 000 - 500 000	—	21 271	50 950	65 903	108 346
30	500 000 - 1 000 000	—	8 510	19 998	18 010	25 693
31	1 000 000 - 5 000 000	—	13 395	74 269	34 813	39 998
32	5 000 000 und mehr	—	•	33 717	198 050	562 904
33	Zusammen	—	65 095	209 821	374 324	953 479
34	Insgesamt	—	53 048	141 973	317 584	948 756
Steuermessbetrag in 1 000 Euro						
35	Mit positivem Steuermessbetrag					
	davon mit abgerundetem Gewerbeertrag					
36	unter 5 000	—	•	4	3	11
37	5 000 - 10 000	—	7	10	22	32
38	10 000 - 15 000	—	7	20	39	45
39	15 000 - 24 500	—	25	42	68	66
40	24 500 - 50 000	—	133	205	332	1 279
41	50 000 - 100 000	—	281	443	731	2 208
42	100 000 - 500 000	—	682	1 670	2 110	3 339
43	500 000 - 1 000 000	—	297	692	616	886
44	1 000 000 - 5 000 000	—	466	2 589	1 214	1 394
45	5 000 000 und mehr	—	•	1 179	6 932	19 696
46	Insgesamt	—	1 902	6 855	12 066	28 954

1) Ohne Organgesellschaften.

4. Gewerbesteuerpflichtige, deren Gewerbeerträge und Steuermessbeträge in Hessen 2019 nach Gewerbeertragsgrößenklassen und Rechtsformen¹⁾

Gewerbeertragsgrößenklasse von ... bis unter ... Euro	Insgesamt	Einzelgewerbe- treibende	Personengesell- schaften u. Ä.	Kapitalgesell- schaften ²⁾	Übrige juristische Personen
Anzahl Steuerpflichtige Gewerbebetriebe					
Mit Steuermessbetrag von Null					
mit negativem Gewerbeertrag	87 603	33 359	8 753	44 318	1 173
ohne Gewerbeertrag	47 883	17 961	4 922	23 946	1 054
mit positivem Gewerbeertrag	67 365	60 216	6 437	35	677
Zusammen	202 851	111 536	20 112	68 299	2 904
Mit positivem Steuermessbetrag					
davon mit abgerundetem Gewerbeertrag					
unter 5 000	4 763	•	•	4 760	•
5 000 - 10 000	3 378	•	•	3 019	•
10 000 - 15 000	2 525	•	•	2 278	•
15 000 - 24 500	3 415	•	•	3 202	•
24 500 - 50 000	41 859	•	•	5 231	•
50 000 - 100 000	31 003	22 590	3 368	4 961	84
100 000 - 500 000	26 644	13 117	5 669	7 783	75
500 000 - 1 000 000	2 934	393	902	1 617	22
1 000 000 - 5 000 000	2 396	88	623	1 661	24
5 000 000 und mehr	739	3	150	558	28
Zusammen	119 656	69 798	13 584	35 070	1 204
Insgesamt	322 507	181 334	33 696	103 369	4 108
Abgerundeter Gewerbeertrag in 1 000 Euro					
Mit Steuermessbetrag von Null					
mit negativem Gewerbeertrag	– 8 158 793	– 289 409	– 1 041 319	– 6 606 403	– 221 662
ohne Gewerbeertrag	—	—	—	—	—
mit positivem Gewerbeertrag	702 761	634 916	60 855	5 359	1 631
Zusammen	– 7 456 032	345 507	– 980 464	– 6 601 044	– 220 030
Mit positivem Steuermessbetrag					
davon mit abgerundetem Gewerbeertrag					
unter 5 000	10 231	•	•	10 222	•
5 000 - 10 000	24 526	•	•	21 858	•
10 000 - 15 000	30 899	•	•	27 885	•
15 000 - 24 500	65 954	•	•	61 949	•
24 500 - 50 000	1 485 437	•	•	186 819	•
50 000 - 100 000	2 171 905	1 566 649	244 684	354 817	5 755
100 000 - 500 000	5 205 014	2 233 541	1 223 432	1 732 030	16 011
500 000 - 1 000 000	2 018 073	257 418	612 629	1 132 387	15 639
1 000 000 - 5 000 000	4 829 809	140 483	1 222 224	3 418 613	48 489
5 000 000 und mehr	25 235 349	34 819	5 276 275	19 235 765	688 490
Zusammen	41 077 196	5 423 344	8 682 377	26 182 345	789 129
Insgesamt	33 621 163	5 768 851	7 701 913	19 581 301	569 098
Steuermessbetrag in 1 000 Euro					
Mit positivem Steuermessbetrag					
davon mit abgerundetem Gewerbeertrag					
unter 5 000	357	•	•	357	•
5 000 - 10 000	790	•	•	760	•
10 000 - 15 000	1 034	•	•	972	•
15 000 - 24 500	2 267	•	•	2 164	•
24 500 - 50 000	20 661	•	•	6 534	•
50 000 - 100 000	53 713	35 440	5 675	12 412	187
100 000 - 500 000	166 031	66 912	37 958	60 615	547
500 000 - 1 000 000	69 517	8 673	20 668	39 633	544
1 000 000 - 5 000 000	168 430	4 841	42 243	119 651	1 694
5 000 000 und mehr	883 101	1 216	184 541	673 252	24 092
Insgesamt	1 365 902	129 911	292 232	916 348	27 411

1) Ohne Organgesellschaften. — 2) Kapitalgesellschaft, Erwerbs- und Wirtschaftsgenossenschaft, Versicherungsverein auf Gegenseitigkeit.

5. Gewerbesteuerpflichtige, zusammengefasste Besteuerungsgrundlagen und Steuermessbeträge in Hessen 2019 nach Wirtschaftsbereichen¹⁾

Branchen- schlüssel	Wirtschaftliche Gliederung	Steuer- pflichtige Gewerbe- betriebe	Freibetrag		Abgerundeter Gewerbe- ertrag	Steuer- messbetrag
		Anzahl	Fälle	1 000 Euro		
A - S	Alle Wirtschaftsbereiche	322 507	152 084	2 746 684	33 621 163	1 365 902
A	Land- und Forstwirtschaft, Fischerei	2 066	1 184	21 711	63 996	2 203
01	Landwirtschaft, Jagd und damit verbundene Tätigkeiten	1 365	746	13 214	28 093	1 107
01.1	Anbau einjähriger Pflanzen	109	86	1 529	3 377	70
01.11	Anbau von Getreide (ohne Reis), Hülsenfrüchte und Ölsaaten	66	50	816	1 431	25
01.12	Anbau von Reis	—	—	—	—	—
01.13	Anbau von Gemüse und Melonen sowie Wurzeln und Knollen	12	8	150	646	19
01.13.1	Anbau von Gemüse und Melonen	9	•	•	626	•
01.13.2	Anbau von Kartoffeln sowie sonstige Wurzeln und Knollen	3	•	•	20	•
01.14	Anbau von Zuckerrohr	—	—	—	—	—
01.15	Anbau von Tabak	—	—	—	—	—
01.16	Anbau von Faserpflanzen	—	—	—	—	—
01.19	Anbau von sonstigen einjährigen Pflanzen	31	28	563	1 300	26
01.19.1	Anbau von Zierpflanzen zum Schnitt	28	26	524	1 246	25
01.19.2	Erzeugung von Blumensamen	•	•	•	•	•
01.19.9	Anbau von sonst.einjährigen Pflanzen a.n.g.	•	•	•	•	•
01.2	Anbau mehrjähriger Pflanzen	70	29	•	2 778	•
01.21	Anbau von Wein- und Tafeltrauben	46	22	469	2 789	116
01.22	Anbau von tropischen und subtropischen Früchten	—	—	—	—	—
01.23	Anbau von Zitrusfrüchten	—	—	—	—	—
01.24	Anbau von Kern- und Steinobst	6	•	•	•	•
01.25	Anbau von sonstigem Obst und Nüssen	3	•	•	•	•
01.25.1	Anbau von Erdbeeren	•	•	•	•	•
01.25.9	Anbau von sonstigem Obst (ohne Erdbeeren) und Nüssen	•	•	•	•	•
01.26	Anbau von ölhaltigen Früchten	—	—	—	—	—
01.27	Anbau von Pflanzen zur Herstellung von Getränken	—	—	—	—	—
01.28	Anbau von Gewürzpflanzen, Pflanzen für aromatische, narkotische und pharmazeutische Zwecke	4	•	•	– 78	•
01.29	Anbau sonstiger mehrjähriger Pflanzen	11	4	64	52	•
01.3	Betrieb von Baumschulen sowie Anbau von Pflanzen zu Vermehrungszwecken	76	51	1 098	3 656	93
01.30.1	Anbau von Zimmerpflanzen, Beet- und Balkonpflanzen	40	25	526	1 411	33
01.30.2	Betrieb von Baumschulen	36	26	573	2 245	60
01.4	Tierhaltung	325	127	2 109	– 2 235	234
01.41	Haltung von Milchkühen	4	•	•	80	•
01.42	Haltung von anderen Rindern	•	•	•	•	•
01.43	Haltung von Pferden und Eseln	83	17	336	– 7 740	73
01.44	Haltung von Kamelen	•	•	•	•	•
01.45	Haltung von Schafen und Ziegen	11	•	•	16	•
01.46	Haltung von Schweinen	12	8	153	218	6
01.47	Haltung von Geflügel	31	18	401	2 562	79
01.49	Sonstige Tierhaltung	179	75	1 037	1 543	40
01.5	Gemischte Landwirtschaft	185	120	2 015	4 502	114
01.6	Erbringung von landwirtschaftlichen Dienstleistungen	590	330	5 823	15 974	475

5. Gewerbesteuerpflichtige, zusammengefasste Besteuerungsgrundlagen und Steuermessbeträge in Hessen 2019 nach Wirtschaftsbereichen¹⁾

Branchen- schlüssel	Wirtschaftliche Gliederung	Steuer- pflichtige Gewerbe- betriebe	Freibetrag		Abgerundeter Gewerbe- ertrag	Steuer- messbetrag
		Anzahl	Fälle	1 000 Euro		
01.61	Erbringung von landwirtschaftlichen Dienstleistungen für den Pflanzenbau	272	139	2 444	7 361	227
01.62	Erbringung von landwirtschaftlichen Dienstleistungen für die Tierhaltung	240	136	2 291	2 963	83
01.63	Nach der Ernte anfallende Tätigkeiten in der pflanzlichen Erzeugung	15	9	149	438	11
01.64	Saatgutaufbereitung	63	46	938	5 212	154
01.7	Jagd, Fallenstellerei und damit verbundene Tätigkeiten	10	3	•	43	•
02	Forstwirtschaft und Holzeinschlag	663	426	8 259	35 775	1 041
02.1	Forstwirtschaft	71	46	•	4 357	•
02.2	Holzeinschlag	167	91	1 713	5 902	160
02.3	Sammeln von wild wachsenden Produkten (ohne Holz)	5	3	•	46	•
02.4	Erbringung von Dienstleistungen für Forstwirtschaft und Holzeinschlag	420	286	5 526	25 470	759
03	Fischerei und Aquakultur	38	12	238	128	54
03.1	Fischerei	13	8	140	526	14
03.11	Meeresfischerei	—	—	—	—	—
03.12	Süßwasserfischerei	13	8	140	526	14
03.2	Aquakultur	25	4	98	– 398	40
03.21	Meeresaquakultur	5	•	•	– 6	•
03.22	Süßwasseraquakultur	20	•	•	– 392	•
B	Bergbau und Gewinnung von Steinen und Erden	186	75	1 399	48 957	1 942
05	Kohlenbergbau	•	•	•	•	•
05.1	Steinkohlenbergbau	•	•	•	•	•
05.2	Braunkohlenbergbau	•	•	•	•	•
06	Gewinnung von Erdöl und Erdgas	3	•	•	•	•
06.1	Gewinnung von Erdöl	3	•	•	•	•
06.2	Gewinnung von Erdgas	—	—	—	—	—
07	Erzbergbau	•	•	•	•	•
07.1	Eisenerzbergbau	—	—	—	—	—
07.2	NE-Metallerzbergbau	•	•	•	•	•
07.21	Bergbau auf Uran- und Thoriumerze	—	—	—	—	—
07.29	Sonstiger NE-Metallerzbergbau	•	•	•	•	•
08	Gewinnung von Steinen und Erden, sonstiger Bergbau	152	73	1 382	33 007	1 280
08.1	Gewinnung von Natursteinen, Kies, Sand, Ton und Kaolin	138	68	1 313	25 448	1 012
08.11	Gewinnung von Naturwerk- u. Natursteinen, Kalk- und Gipsstein, Kreide und Schiefer	71	36	598	7 947	356
08.12	Gewinnung von Kies, Sand, Ton und Kaolin	67	32	714	17 501	656
08.9	Sonstiger Bergbau; Gewinnung von Steinen und Erden a.n.g.	14	5	69	7 559	268
08.91	Bergbau auf chemische und Düngemittelminerale	•	•	•	•	•
08.92	Torfgewinnung	•	•	•	•	•
08.93	Gewinnung von Salz	—	—	—	—	—
08.99	Gewinnung von Steinen und Erden a.n.g.	•	•	•	•	•
09	Erbringung von Dienstleistungen für den Bergbau und für die Gewinnung von Steinen und Erden	26	•	•	16 109	•
09.1	Erbringung von Dienstleistungen für die Gewinnung von Erdöl und Erdgas	22	•	•	16 354	•

5. Gewerbesteuerpflichtige, zusammengefasste Besteuerungsgrundlagen und Steuermessbeträge in Hessen 2019 nach Wirtschaftsbereichen¹⁾

Branchen- schlüssel	Wirtschaftliche Gliederung	Steuer- pflichtige Gewerbe- betriebe	Freibetrag		Abgerundeter Gewerbe- ertrag	Steuer- messbetrag
		Anzahl	Fälle	1 000 Euro		
09.9	Erbringung von Dienstleistungen für den sonstigen Bergbau und die Gewinnung von Steinen und Erden	4	•	•	– 244	•
C	Verarbeitendes Gewerbe	21 988	9 951	196 999	4 415 192	190 426
10	Herstellung von Nahrungs- und Futtermitteln	2 723	1 785	37 419	291 550	10 447
10.1	Schlachten und Fleischverarbeitung	1 069	788	16 884	68 329	2 019
10.11	Schlachten (ohne Schlachten von Geflügel)	87	53	925	6 906	•
10.12	Schlachten von Geflügel	15	6	119	– 1 795	•
10.13	Fleischverarbeitung	967	729	15 840	63 218	1 757
10.2	Fischverarbeitung	9	6	132	206	3
10.3	Obst- und Gemüseverarbeitung	87	36	654	19 815	1 171
10.31	Kartoffelverarbeitung	6	•	•	106	•
10.32	Herstellung von Frucht- und Gemüsesäften	40	•	•	29 027	•
10.39	Sonstige Verarbeitung von Obst und Gemüse	41	20	365	– 9 319	97
10.4	Herstellung von pflanzlichen und tierischen Ölen und Fetten	16	4	84	323	15
10.41	Herstellung von Ölen und Fetten (ohne Margarine u.ä. Nahrungsfette)	16	4	84	323	15
10.42	Herstellung von Margarine u. ä. Nahrungsfetten	—	—	—	—	—
10.5	Milchverarbeitung	69	36	725	350	143
10.51	Milchverarbeitung (ohne Herstellung von Speiseeis)	27	10	222	– 980	112
10.52	Herstellung von Speiseeis	42	26	503	1 331	31
10.6	Mahl- und Schälmmühlen, Herstellung von Stärke und Stärkeerzeugnissen	44	29	477	– 950	28
10.61	Mahl- und Schälmmühlen	•	•	•	•	•
10.62	Herstellung von Stärke und Stärkeerzeugnissen	•	•	•	•	•
10.7	Herstellung von Back- und Teigwaren	1 052	745	15 765	88 340	2 764
10.71	Herstellung von Backwaren (ohne Dauerbackwaren)	998	719	15 191	87 996	2 731
10.72	Herstellung von Dauerbackwaren	40	19	425	– 100	20
10.73	Herstellung von Teigwaren	14	7	149	444	13
10.8	Herstellung von sonstigen Nahrungsmitteln	300	107	2 071	110 335	4 150
10.81	Herstellung von Zucker	•	•	•	•	•
10.82	Herstellung von Süßwaren (ohne Dauerbackwaren)	34	21	403	79 695	•
10.83	Verarbeitung von Kaffee und Tee, Herstellung von Kaffee-Ersatz	54	28	593	2 831	83
10.84	Herstellung von Würzmitteln und Soßen	•	•	•	•	•
10.85	Herstellung von Fertiggerichten	24	10	191	21	67
10.86	Herstellung von homogenisierten und diätetischen Nahrungsmitteln	37	14	250	7 817	277
10.89	Herstellung von sonst. Nahrungsmitteln a.n.g.	135	29	559	16 071	789
10.9	Herstellung von Futtermitteln	77	34	625	4 801	154
10.91	Herstellung von Futtermitteln für Nutztiere	39	18	348	4 097	136
10.92	Herstellung von Futtermitteln für sonstige Tiere	38	16	277	704	18
11	Getränkeherstellung	303	97	1 755	17 431	783
11.01	Herstellung von Spirituosen	72	29	535	3 138	101
11.02	Herstellung von Traubenwein	36	•	•	4 766	•
11.03	Herstellung von Apfelwein und anderen Fruchtweinen	54	24	429	3 260	119
11.04	Herstellung von Wermutwein und sonstigen aromatisierten Weinen	•	•	•	•	•
11.05	Herstellung von Bier	75	11	171	4 415	206
11.06	Herstellung von Malz	•	•	•	•	•

5. Gewerbesteuerpflichtige, zusammengefasste Besteuerungsgrundlagen und Steuermessbeträge in Hessen 2019 nach Wirtschaftsbereichen¹⁾

Branchen- schlüssel	Wirtschaftliche Gliederung	Steuer- pflichtige Gewerbe- betriebe	Freibetrag		Abgerundeter Gewerbe- ertrag	Steuer- messbetrag
		Anzahl	Fälle	1 000 Euro		
11.07	Herstellung von Erfrischungsgetränken; Gewinnung natürlicher Mineralwässer	63	19	353	1 836	148
12	Tabakverarbeitung	9	4	63	1 425	48
13	Herstellung von Textilien	654	301	4 536	29 147	1 148
13.1	Spinnstoffaufbereitung und Spinnerei	12	4	54	39	•
13.2	Weberei	33	14	231	1 477	•
13.3	Veredlung von Textilien und Bekleidung	281	147	2 038	6 610	210
13.9	Herstellung von sonstigen Textilwaren	328	136	2 213	21 022	883
13.91	Herstellung von gewirktem und gestricktem Stoff	12	4	78	6 853	•
13.92	Herstellung von konfektionierten Textilwaren (ohne Bekleidung)	88	47	880	6 076	240
13.93	Herstellung von Teppichen	28	14	254	841	25
13.94	Herstellung von Seilerwaren	•	•	•	•	•
13.95	Herstellung von Vliesstoff und Erzeugnissen daraus (ohne Bekleidung)	•	•	•	•	•
13.96	Herstellung von technischen Textilien	55	23	415	736	97
13.99	Herstellung von sonstigen Textilwaren a.n.g.	137	45	512	1 543	76
14	Herstellung von Bekleidung	488	207	2 821	10 330	378
14.1	Herstellung von Bekleidung (ohne Pelzbekleidung)	423	188	2 468	9 838	356
14.11	Herstellung von Lederbekleidung	20	•	•	– 195	•
14.12	Herstellung von Arbeits- und Berufsbekleidung	12	•	•	613	•
14.13	Herstellung von sonstiger Oberbekleidung	216	123	1 436	3 090	87
14.14	Herstellung von Wäsche	17	10	171	259	4
14.19	Herstellung von sonstiger Bekleidung und Bekleidungszubehör a.n.g.	158	48	743	6 071	228
14.2	Herstellung von Pelzwaren	40	13	238	119	•
14.3	Herstellung von Bekleidung aus gewirktem und gestricktem Stoff	25	6	115	373	•
14.31	Herstellung von Strumpfwaren	4	•	•	351	•
14.39	Herstellung von sonstiger Bekleidung aus gewirktem und gestricktem Stoff	21	•	•	22	•
15	Herstellung von Leder, Lederwaren u. Schuhen	176	98	1 734	5 231	209
15.1	Herstellung von Leder und Lederwaren (ohne Herstellung von Lederbekleidung)	128	65	1 090	1 829	112
15.11	Herstellung von Leder und Lederfaserstoff; Zurichtung und Färben von Fellen	10	5	119	– 805	6
15.12	Lederverarbeitung (ohne Herstellung von Lederbekleidung)	118	60	971	2 634	106
15.2	Herstellung von Schuhen	48	33	644	3 401	98
16	Herstellung von Holz-, Flecht-, Korb- und Korkwaren (ohne Möbel)	1 412	807	16 508	112 677	3 891
16.1	Säge-, Hobel- und Holzimprägnierwerke	267	137	2 727	15 451	565
16.2	Herstellung von sonstigen Holz-, Korb-, Flecht- und Korbwaren (ohne Möbel)	1 145	670	13 781	97 226	3 326
16.21	Herstellung von Furnier-, Sperrholz-, Holzfasern- und Holzspanplatten	•	•	•	•	•
16.22	Herstellung von Parketttafeln	•	•	•	•	•
16.23	Herstellung von sonstigen Konstruktionsteilen, Fertigbauteilen, Ausbauelementen und Fertigteilbauten aus Holz	816	494	10 318	53 319	1 796
16.24	Herstellung von Verpackungsmitteln, Lagerbe- hältern und Ladungsträgern aus Holz	83	35	745	20 375	717

5. Gewerbesteuerpflichtige, zusammengefasste Besteuerungsgrundlagen und Steuermessbeträge in Hessen 2019 nach Wirtschaftsbereichen¹⁾

Branchen- schlüssel	Wirtschaftliche Gliederung	Steuer- pflichtige Gewerbe- betriebe	Freibetrag		Abgerundeter Gewerbe- ertrag	Steuer- messbetrag
		Anzahl	Fälle	1 000 Euro		
16.29	Herstellung von Holzwaren a.n.g., Kork-, Flecht- und Korbwaren (ohne Möbel)	214	130	2 471	11 235	342
17	Herstellung von Papier, Pappe u. Waren daraus	246	82	1 565	60 774	2 446
17.1	Herstellung von Holz- und Zellstoff, Papier, Karton und Pappe	49	17	348	32 649	1 201
17.11	Herstellung von Holz- und Zellstoff	9	•	•	442	15
17.12	Herstellung von Papier, Karton und Pappe	40	•	•	32 207	1 186
17.2	Herst. von Waren aus Papier, Karton und Pappe	197	65	1 217	28 124	1 245
17.21	Herstellung von Wellpapier und -pappe sowie von Verpackungsmitteln aus Papier, Karton und Pappe	78	23	495	16 841	760
17.22	Herstellung von Haushalts-, Hygiene- und Toilettenartikeln aus Zellstoff, Papier und Pappe	14	6	111	3 129	•
17.23	Herstellung von Schreibwaren und Bürobedarf aus Papier, Karton und Pappe	43	19	309	1 709	51
17.24	Herstellung von Tapeten	5	•	•	57	•
17.29	Herstellung von sonstigen Waren aus Papier, Karton und Pappe	57	•	•	6 388	319
18	Herstellung von Druckerzeugnissen; Vervielfältigung von bespielten Ton-, Bild- und Datenträgern	1 276	516	9 532	44 775	1 779
18.1	Herstellung von Druckerzeugnissen	1 164	477	8 929	43 012	1 709
18.11	Drucken von Zeitungen	84	29	600	11 113	426
18.12	Drucken a.n.g.	721	283	5 444	24 835	1 019
18.13	Druck- und Medienvorstufe	283	133	2 351	5 307	197
18.14	Binden von Druckerzeugnissen und damit verbundene Dienstleistungen	76	32	533	1 757	67
18.2	Vervielfältigung von bespielten Ton-, Bild- und Datenträgern	112	39	604	1 764	70
19	Kokerei und Mineralölverarbeitung	20	5	68	6 057	210
19.1	Kokerei	3	•	•	– 2	•
19.2	Mineralölverarbeitung	17	•	•	6 059	•
20	Herstellung von chemischen Erzeugnissen	549	142	2 545	850 867	31 564
20.1	Herstellung von chemischen Grundstoffen, Düngemitteln und Stickstoffverbindungen, Kunststoffen in Primärformen und synthetischem Kautschuk in Primärformen	131	28	593	237 243	9 059
20.11	Herstellung von Industriegasen	13	3	73	– 2 736	30
20.12	Herstellung von Farbstoffen und Pigmenten	15	5	121	3 119	110
20.13	Herstellung von sonstigen anorganischen Grundstoffen und Chemikalien	20	•	•	25 485	897
20.14	Herstellung von sonstigen organischen Grundstoffen und Chemikalien	28	7	119	145 087	5 302
20.15	Herstellung von Düngemitteln und Stickstoffverbindungen	8	•	•	•	•
20.16	Herstellung von Kunststoffen in Primärformen	44	10	224	64 904	2 669
20.17	Herstellung von synthetischem Kautschuk in Primärformen	3	•	•	•	•
20.2	Herstellung von Schädlingsbekämpfungs-, Pflanzenschutz- und Desinfektionsmitteln	14	•	•	4 004	142
20.3	Herstellung von Anstrichmitteln, Druckfarben und Kitt	45	12	268	32 172	1 500
20.4	Herstellung von Seifen, Wasch-, Reinigungs- und Körperpflegemitteln sowie von Duftstoffen	221	67	989	185 424	6 706

5. Gewerbesteuerpflichtige, zusammengefasste Besteuerungsgrundlagen und Steuermessbeträge in Hessen 2019 nach Wirtschaftsbereichen¹⁾

Branchen- schlüssel	Wirtschaftliche Gliederung	Steuer- pflichtige Gewerbe- betriebe	Freibetrag		Abgerundeter Gewerbe- ertrag	Steuer- messbetrag
		Anzahl	Fälle	1 000 Euro		
20.41	Herstellung von Seifen, Wasch-, Reinigungs- und Poliermitteln	44	12	246	160 689	•
20.42	Herstellung von Körperpflegemitteln und Duftstoffen	177	55	744	24 735	•
20.5	Herstellung von sonstigen chemischen Erzeugnissen	131	29	548	391 932	13 958
20.51	Herstellung von pyrotechnischen Erzeugnissen	•	•	•	•	•
20.52	Herstellung von Klebstoffen	13	•	•	10 941	455
20.53	Herstellung von etherischen Ölen	•	•	•	•	•
20.59	Herstellung von sonstigen chemischen Erzeugnissen a.n.g.	105	23	440	380 949	13 503
20.6	Herstellung von Chemiefasern	7	•	•	93	199
21	Herstellung v. pharmazeutischen Erzeugnissen	136	30	584	672 501	24 982
21.1	Herstellung von pharmazeutischen Grundstoffen	13	•	•	4 335	•
21.2	Herstellung von pharmazeutischen Spezialitäten und sonstigen pharmazeutischen Erzeugnissen	123	•	•	668 166	•
22	Herstellung von Gummi- und Kunststoffwaren	650	213	4 403	141 386	7 560
22.1	Herstellung von Gummiwaren	113	45	821	66 943	2 464
22.11	Herstellung und Runderneuerung von Bereifungen	60	35	612	41 779	1 453
22.19	Herstellung von sonstigen Gummiwaren	53	10	209	25 164	1 011
22.2	Herstellung von Kunststoffwaren	537	168	3 582	74 443	5 097
22.21	Herstellung von Platten, Folien, Schläuchen und Profilen aus Kunststoffen	95	20	429	30 321	1 218
22.22	Herstellung von Verpackungsmitteln aus Kunststoffen	63	20	407	26 243	1 326
22.23	Herstellung von Baubedarfsartikeln aus Kunststoffen	128	58	1 250	18 716	711
22.29	Herstellung von sonstigen Kunststoffwaren	251	70	1 495	– 837	1 841
23	Herstellung von Glas und Glaswaren, Keramik, Verarbeitung von Steinen und Erden	1 037	567	11 957	188 581	6 982
23.1	Herstellung von Glas und Glaswaren	110	42	803	3 657	•
23.11	Herstellung von Flachglas	5	•	•	150	4
23.12	Veredlung und Bearbeitung von Flachglas	34	17	343	– 158	69
23.13	Herstellung von Hohlglas	12	6	80	693	•
23.14	Herstellung von Glasfasern und Waren daraus	10	•	•	457	38
23.19	Herstellung, Veredlung und Bearbeitung von sonstigem Glas einschließlich technischer Glaswaren	49	15	306	2 515	231
23.2	Herstellung von feuerfesten keramischen Werkstoffen und Waren	15	•	•	14 333	554
23.3	Herstellung von keramischen Baumaterialien	41	25	518	2 980	113
23.31	Herstellung von keramischen Wand- und Bodenfliesen und -platten	24	17	322	827	29
23.32	Herstellung von Ziegeln und sonstiger Baukeramik	17	8	196	2 153	83
23.4	Herstellung von sonstigen Porzellan- und keramischen Erzeugnissen	95	47	876	4 045	121
23.41	Herstellung von keramischen Haushaltswaren und Ziergegenständen	49	27	459	1 401	42
23.42	Herstellung von Sanitärkeramik	24	•	•	•	•
23.43	Herstellung von Isolatoren und Isolierteilen aus Keramik	3	•	•	273	•
23.44	Herstellung von keramischen Erzeugnissen für sonstige technische Zwecke	4	•	•	•	•
23.49	Herstellung von sonstigen keramischen Erzeugnissen	15	8	158	382	8
23.5	Herstellung von Zement, Kalk und gebranntem Gips	6	3	59	74 356	•
23.51	Herstellung von Zement	•	•	•	•	•
23.52	Herstellung von Kalk und gebranntem Gips	•	•	•	•	•

5. Gewerbesteuerpflichtige, zusammengefasste Besteuerungsgrundlagen und Steuermessbeträge in Hessen 2019 nach Wirtschaftsbereichen¹⁾

Branchen- schlüssel	Wirtschaftliche Gliederung	Steuer- pflichtige Gewerbe- betriebe	Freibetrag		Abgerundeter Gewerbe- ertrag	Steuer- messbetrag
		Anzahl	Fälle	1 000 Euro		
23.6	Herstellung von Erzeugnissen aus Beton, Zement und Gips	226	117	2 522	58 432	2 058
23.61	Herstellung von Erzeugnissen aus Beton, Zement und Kalksandstein für den Bau	131	66	1 425	39 987	1 380
23.62	Herstellung von Gipserzeugnissen für den Bau	•	•	•	•	•
23.63	Herstellung von Frischbeton (Transportbeton)	32	20	476	11 905	411
23.64	Herstellung von Mörtel und anderem Beton (Trockenbeton)	23	16	335	1 237	32
23.65	Herstellung von Faserzementwaren	•	•	•	•	•
23.69	Herstellung von sonstigen Erzeugnissen aus Beton, Zement und Gips a.n.g.	35	•	•	2 228	128
23.7	Be- und Verarbeitung von Naturwerksteinen und Natursteinen a.n.g.	489	311	6 732	20 431	543
23.9	Herstellung von Schleifkörpern und Schleifmitteln auf Unterlage sowie sonstigen Erzeugnissen aus nichtmetallischen Mineralien a.n.g.	55	•	•	10 348	629
23.91	Herstellung von Schleifkörpern und Schleifmitteln auf Unterlage	19	6	147	3 658	188
23.99	Herstellung von sonstigen Erzeugnissen aus nichtmetallischen Mineralien a.n.g.	36	14	251	6 690	441
24	Metallerzeugung und -bearbeitung	224	100	2 120	31 260	2 047
24.1	Erzeugung von Roheisen, Stahl und Ferrolegierungen	63	36	760	7 244	260
24.2	Herstellung von Stahlrohren, Rohrform-, Rohrverschluss- und Rohrverbindungsstücken aus Stahl	27	9	221	2 267	100
24.3	Sonstige erste Bearbeitung von Eisen und Stahl	11	6	136	384	9
24.31	Herstellung von Blankstahl	5	3	74	196	4
24.32	Herstellung von Kaltband mit einer Breite von weniger als 600 mm	•	•	•	•	•
24.33	Herstellung von Kaltprofilen	•	•	•	•	•
24.34	Herstellung von kaltgezogenem Draht	3	•	•	63	•
24.4	Erzeugung und erste Bearbeitung von NE-Metallen	71	31	607	– 1 284	737
24.41	Erzeugung und erste Bearbeitung von Edelmetallen	25	14	273	– 7 722	468
24.42	Erzeugung und erste Bearbeitung von Aluminium	17	6	128	40	26
24.43	Erzeugung und erste Bearbeitung von Blei, Zink u. Zinn	5	•	•	3 595	•
24.44	Erzeugung und erste Bearbeitung von Kupfer	4	•	•	2 093	•
24.45	Erzeugung und erste Bearbeitung von sonstigen NE-Metallen	20	8	169	711	44
24.46	Aufbereitung von Kernbrennstoffen	—	—	—	—	—
24.5	Gießereien	52	18	397	22 649	940
24.51	Eisengießereien	19	3	74	14 972	667
24.52	Stahlgießereien	•	•	•	•	•
24.53	Leichtmetallgießereien	26	12	256	7 375	258
24.54	Buntmetallgießereien	•	•	•	•	•
25	Herstellung von Metallerzeugnissen	3 220	1 578	32 838	492 142	20 429
25.1	Stahl- und Leichtmetallbau	741	322	6 986	114 745	4 784
25.11	Herstellung von Metallkonstruktionen	479	211	4 540	80 013	3 550
25.12	Herstellung von Ausbauelementen aus Metall	262	111	2 445	34 732	1 234
25.2	Herstellung von Metalltanks und -behältern; Herstellung von Heizkörpern und -kesseln für Zentralheizungen	54	21	405	156 270	5 480
25.21	Herstellung von Heizkörpern und -kesseln für Zentralheizungen	21	10	202	149 524	•

5. Gewerbesteuerpflichtige, zusammengefasste Besteuerungsgrundlagen und Steuermessbeträge in Hessen 2019 nach Wirtschaftsbereichen¹⁾

Branchen- schlüssel	Wirtschaftliche Gliederung	Steuer- pflichtige Gewerbe- betriebe	Freibetrag		Abgerundeter Gewerbe- ertrag	Steuer- messbetrag
		Anzahl	Fälle	1 000 Euro		
25.29	Herstellung von Sammelbehältern, Tanks u.ä. Behältern aus Metall	33	11	202	6 746	•
25.3	Herstellung von Dampfkesseln (ohne Zentral- heizungskessel)	8	3	74	50	19
25.4	Herstellung von Waffen und Munition	25	7	92	219	9
25.5	Herstellung von Schmiede-, Press-, Zieh- und Stanzteilen, gewalzten Ringen und pulver- metallurgischen Erzeugnissen	126	52	1 156	– 15 212	906
25.6	Oberflächenveredlung und Wärmebehandlung; Mechanik a.n.g.	1 529	885	18 467	99 015	3 818
25.61	Oberflächenveredlung und Wärmebehandlung	232	87	1 844	13 899	1 098
25.62	Mechanik a.n.g.	1 297	798	16 623	85 117	2 720
25.7	Herstellung von Schneidwaren, Werkzeugen, Schlössern und Beschlägen aus unedlen Metallen	354	127	2 478	24 719	1 404
25.71	Herstellung von Schneidwaren und Bestecken aus unedlen Metallen	14	6	108	543	16
25.72	Herstellung von Schlössern und Beschlägen aus unedlen Metallen	55	31	595	9 384	344
25.73	Herstellung von Werkzeugen	285	90	1 775	14 791	1 045
25.73.1	Herstellung von Handwerkzeugen	147	53	1 055	8 759	518
25.73.2	Herstellung von Sägen und von Maschinenwerk- zeugen für die Holzbearbeitung	6	3	52	– 1 418	•
25.73.3	Herstellung von auswechselbaren Werkzeugen für die Metallbearbeitung a.n.g.	60	16	332	2 246	•
25.73.4	Herstellung von Geräten für die Landwirtschaft	—	—	—	—	—
25.73.5	Herstellung von sonstigen Werkzeugen	72	18	336	5 205	354
25.9	Herstellung von sonstigen Metallwaren	383	161	3 182	112 336	4 009
25.91	Herstellung von Fässern, Trommeln, Dosen, Eimern u.ä. Behältern aus Metall	11	6	114	2 132	•
25.92	Herstellung von Verpackungen und Verschlüssen aus Eisen, Stahl und NE-Metall	22	9	191	10 259	357
25.93	Herstellung von Drahtwaren, Ketten und Federn	36	18	387	6 136	•
25.94	Herstellung von Schrauben und Nieten	21	11	253	42 798	1 492
25.99	Herstellung von sonstigen Metallwaren a.n.g.	293	117	2 238	51 012	1 868
26	Herstellung von Datenverarbeitungsgeräten, elektronischen und optischen Erzeugnissen	1 635	457	9 003	166 861	14 136
26.1	Herstellung von elektronischen Bauelementen und Leiterplatten	346	65	1 162	– 130 761	1 625
26.11	Herstellung von elektronischen Bauelementen	329	57	1 031	– 131 737	1 581
26.11.1	Herstellung von Solarzellen und Solarmodulen	89	5	44	1 298	158
26.11.9	Herstellung v. sonstigen elektronischen Bauelementen	240	52	987	– 133 035	1 423
26.12	Herstellung von bestückten Leiterplatten	17	8	131	976	44
26.2	Herstellung von Datenverarbeitungsgeräten und peripheren Geräten	351	124	2 536	84 530	2 965
26.3	Herstellung von Geräten und Einrichtungen der Telekommunikationstechnik	246	71	1 292	31 738	2 027
26.4	Herstellung von Geräten der Unterhaltungselektronik	91	23	442	4 761	256
26.5	Herstellung von Mess-, Kontroll-, Navigations- u.ä. Instrumenten und Vorrichtungen; Herstellung von Uhren	379	104	2 197	135 266	•
26.51	Herstellung von Mess-, Kontroll-, Navigations- u.ä. Instrumenten und Vorrichtungen	360	99	2 102	135 014	5 671

5. Gewerbesteuerpflichtige, zusammengefasste Besteuerungsgrundlagen und Steuermessbeträge in Hessen 2019 nach Wirtschaftsbereichen¹⁾

Branchen- schlüssel	Wirtschaftliche Gliederung	Steuer- pflichtige Gewerbe- betriebe	Freibetrag		Abgerundeter Gewerbe- ertrag	Steuer- messbetrag
		Anzahl	Fälle	1 000 Euro		
26.51.1	Herstellung v. elektrischen Mess-, Kontroll-, Navigations- u.ä. Instrumenten u. Vorrichtungen	327	93	1 989	120 478	5 003
26.51.2	Herstellung von nicht elektrischen Mess-, Kontroll-, Navigations- u.ä. Instrumenten und Vorrichtungen	24	•	•	15 179	563
26.51.3	Herstellung von Prüfmaschinen	9	•	•	– 642	104
26.52	Herstellung von Uhren	19	5	95	251	•
26.6	Herstellung von Bestrahlungs- und Elektrotherapiegeräten und elektromedizinischen Geräten	84	•	•	3 678	180
26.7	Herstellung von optischen und fotografischen Instrumenten und Geräten	119	41	853	37 571	1 379
26.8	Herstellung von magnetischen und optischen Datenträgern	19	•	•	77	•
27	Herstellung von elektrischen Ausrüstungen	767	216	3 894	414 887	17 867
27.1	Herstellung von Elektromotoren, Generatoren, Transformatoren, Elektrizitätsverteilungs- und schalteinrichtungen	228	65	981	173 252	7 952
27.11	Herstellung von Elektromotoren, Generatoren, und Transformatoren	152	46	586	31 741	•
27.12	Herstellung von Elektrizitätsverteilungs- und -schalteinrichtungen	76	19	395	141 511	•
27.2	Herstellung von Batterien und Akkumulatoren	12	•	•	11 052	389
27.3	Herstellung von Kabeln und elektrischem Installationsmaterial	135	•	•	197 696	7 284
27.31	Herstellung von Glasfaserkabeln	4	•	•	345	•
27.32	Herstellung von sonstigen elektronischen und elektrischen Drähten und Kabeln	42	11	222	– 4 836	195
27.33	Herstellung von elektrischem Installationsmaterial	89	28	411	202 186	•
27.4	Herstellung von elektrischen Lampen und Leuchten	101	29	564	– 2 448	177
27.5	Herstellung von Haushaltsgeräten	62	23	395	1 248	112
27.51	Herstellung von elektrischen Haushaltsgeräten	59	•	•	•	•
27.52	Herstellung von nichtelektrischen Haushaltsgeräten	3	•	•	•	•
27.9	Herstellung von sonstigen elektrischen Ausrüstungen und Geräten a.n.g.	229	55	1 228	34 087	1 953
28	Maschinenbau	1 830	558	11 319	447 733	22 050
28.1	Herstellung von nicht wirtschaftszweigspezifischen Maschinen	261	81	1 787	79 427	4 899
28.11	Herstellung von Verbrennungsmotoren und Turbinen (ohne Motoren für Luft- und Straßenfahrzeuge)	20	5	100	1 447	93
28.12	Herstellung von hydraulischen und pneumatischen Komponenten und Systemen	33	11	243	62 569	2 242
28.13	Herstellung von Pumpen u. Kompressoren a.n.g.	77	28	598	17 494	668
28.14	Herstellung von Armaturen a.n.g.	53	17	393	– 35 966	488
28.15	Herstellung von Lagern, Getrieben, Zahnrädern und Antriebselementen	78	20	454	33 884	1 408
28.2	Herstellung von sonstigen nicht wirtschaftszweigspezifischen Maschinen	748	258	4 940	137 396	5 839
28.21	Herstellung von Öfen und Brennern	119	44	438	4 364	144
28.21.1	Herstellung von Solarwärmekollektoren	19	•	•	1 031	36
28.21.9	Herstellung von sonstigen Öfen und Brennern	100	•	•	3 333	109
28.22	Herstellung von Hebezeugen und Fördermitteln	72	25	611	17 960	758
28.23	Herstellung von Büromaschinen (ohne Datenverarbeitungsgeräte und periphere Geräte)	36	9	146	2 512	95

5. Gewerbesteuerpflichtige, zusammengefasste Besteuerungsgrundlagen und Steuermessbeträge in Hessen 2019 nach Wirtschaftsbereichen¹⁾

Branchen- schlüssel	Wirtschaftliche Gliederung	Steuer- pflichtige Gewerbe- betriebe	Freibetrag		Abgerundeter Gewerbe- ertrag	Steuer- messbetrag
		Anzahl	Fälle	1 000 Euro		
28.24	Herstellung von handgeführten Werkzeugen mit Motorantrieb	136	55	1 119	6 433	370
28.25	Herstellung von kälte- und lufttechnischen Erzeugnissen, nicht für den Haushalt	146	54	1 210	32 229	1 212
28.29	Herstellung von sonstigen nicht wirtschaftszweigspezifischen Maschinen a.n.g.	239	71	1 416	73 899	3 260
28.3	Herstellung von land- und forstwirtschaftlichen Maschinen	32	10	167	– 584	78
28.4	Herstellung von Werkzeugmaschinen	165	50	1 040	94 861	3 568
28.41	Herstellung von Werkzeugmaschinen für die Metallbearbeitung	84	28	554	58 370	2 104
28.49	Herstellung von sonstigen Werkzeugmaschinen	81	22	487	36 491	1 464
28.9	Herstellung von Maschinen für sonstige bestimmte Wirtschaftszweige	624	159	3 385	136 633	7 666
28.91	Herstellung von Maschinen für die Metallerzeugung, von Walzwerkseinrichtungen und Gießmaschinen	9	•	•	536	•
28.92	Herstellung von Bergwerks-, Bau- und Baustoffmaschinen	46	11	227	5 826	218
28.92.1	Herstellung von Bergwerksmaschinen	•	•	•	•	•
28.92.2	Herstellung von Bau- und Baustoffmaschinen	•	•	•	•	•
28.93	Herstellung von Maschinen für die Nahrungs- und Genussmittelerzeugung und die Tabakverarbeitung	77	22	493	23 853	947
28.94	Herstellung von Maschinen für die Textil- und Bekleidungsherstellung und die Lederverarbeitung	32	11	205	– 11 755	314
28.95	Herstellung von Maschinen für die Papiererzeugung und -verarbeitung	11	•	•	– 5 469	•
28.96	Herstellung von Maschinen für die Verarbeitung von Kunststoffen und Kautschuk	25	•	•	– 580	65
28.99	Herstellung von Maschinen für sonstige bestimmte Wirtschaftszweige a.n.g.	424	111	2 374	124 222	6 026
29	Herstellung von Kraftwagen und Kraftwagenteilen	355	123	2 353	58 495	8 024
29.1	Herstellung von Kraftwagen und Kraftwagenmotoren	49	14	217	– 97 181	1 246
29.10.1	Herstellung von Personenkraftwagen und Personenkraftwagenmotoren	25	4	78	– 99 288	1 165
29.10.2	Herstellung von Nutzkraftwagen und Nutzkraftwagenmotoren	24	10	140	2 107	81
29.2	Herstellung von Karosserien, Aufbauten u. Anhängern	115	53	1 092	21 797	815
29.3	Herstellung von Teilen und Zubehör für Kraftwagen	191	56	1 043	133 879	5 963
29.31	Herstellung elektrischer und elektronischer Ausrüstungsgegenstände für Kraftwagen	26	8	148	7 005	266
29.32	Herstellung von sonstigen Teilen und sonstigem Zubehör für Kraftwagen	165	48	894	126 874	5 696
30	Sonstiger Fahrzeugbau	132	43	788	38 955	1 497
30.1	Schiff- und Bootsbau	22	10	197	1 572	50
30.11	Schiffbau (ohne Boots- und Yachtbau)	7	•	•	924	32
30.12	Boots- und Yachtbau	15	•	•	648	17
30.2	Schienenfahrzeugbau	•	•	•	•	•
30.20.1	Herstellung von Lokomotiven und anderen Schienenfahrzeugen	•	•	•	•	•
30.20.2	Herstellung von Eisenbahninfrastruktur	3	•	•	2 496	•
30.3	Luft- und Raumfahrzeugbau	38	•	•	16 281	697
30.4	Herstellung von militärischen Kampffahrzeugen	•	•	•	•	•

5. Gewerbesteuerpflichtige, zusammengefasste Besteuerungsgrundlagen und Steuermessbeträge in Hessen 2019 nach Wirtschaftsbereichen¹⁾

Branchen- schlüssel	Wirtschaftliche Gliederung	Steuer- pflichtige Gewerbe- betriebe	Freibetrag		Abgerundeter Gewerbe- ertrag	Steuer- messbetrag
		Anzahl	Fälle	1 000 Euro		
30.9	Herstellung von Fahrzeugen a.n.g.	67	27	478	17 530	626
30.91	Herstellung von Krafträdern	13	6	112	11 898	•
30.92	Herstellung von Fahrrädern sowie von Behindertenfahrzeugen	38	18	326	5 165	188
30.99	Herstellung von sonstigen Fahrzeugen a.n.g.	16	3	40	467	•
31	Herstellung von Möbeln	818	455	9 260	31 959	1 129
31.01	Herstellung von Büro- und Ladenmöbeln	88	47	1 074	11 312	439
31.02	Herstellung von Küchenmöbeln	86	35	780	3 052	98
31.03	Herstellung von Matratzen	12	5	123	– 267	16
31.09	Herstellung von sonstigen Möbeln	632	368	7 284	17 862	576
31.09.1	Herstellung von Polstermöbeln	74	40	735	1 653	58
31.09.9	Herstellung von sonstigen Möbeln a.n.g.	558	328	6 549	16 209	518
32	Herstellung von sonstigen Waren	2 149	933	17 694	232 519	8 500
32.1	Herstellung von Münzen, Schmuck und ähnlichen Erzeugnissen	407	191	3 017	8 364	241
32.11	Herstellung von Münzen	13	6	103	272	•
32.12	Herstellung von Schmuck, Gold- und Silberschmiedewaren (ohne Fantasieschmuck)	277	147	2 434	7 476	219
32.13	Herstellung von Fantasieschmuck	117	38	480	616	•
32.2	Herstellung von Musikinstrumenten	111	66	1 207	15 732	514
32.3	Herstellung von Sportgeräten	53	10	236	2 887	108
32.4	Herstellung von Spielwaren	125	36	501	8 989	341
32.5	Herstellung von medizinischen und zahnmedizinischen Apparaten und Materialien	1 011	494	10 787	159 957	5 724
32.50.1	Herstellung von medizintechnischen Apparaten und Materialien a.n.g.	245	58	1 209	97 590	3 724
32.50.2	Herstellung von orthopädischen Erzeugnissen	179	118	2 663	20 061	619
32.50.3	Zahntechnische Laboratorien	587	318	6 915	42 306	1 380
32.9	Herstellung von Erzeugnissen a.n.g.	442	136	1 945	36 588	1 572
32.91	Herstellung von Besen und Bürsten	9	4	67	473	16
32.99	Herstellung von sonstigen Erzeugnissen a.n.g.	433	132	1 879	36 115	1 556
33	Reparatur und Installation von Maschinen und Ausrüstungen	1 179	634	12 243	67 647	2 322
33.1	Reparatur von Metallserzeugnissen, Maschinen und Ausrüstungen	793	445	8 453	35 727	1 182
33.11	Reparatur von Metallserzeugnissen	53	31	583	2 222	64
33.12	Reparatur von Maschinen	329	187	3 800	21 568	656
33.13	Reparatur von elektronischen und optischen Geräten	50	29	592	3 375	98
33.14	Reparatur von elektrischen Ausrüstungen	28	17	292	1 396	48
33.15	Reparatur und Instandhaltung von Schiffen, Booten und Yachten	10	5	107	235	7
33.16	Reparatur und Instandhaltung von Luft- und Raumfahrzeugen	19	3	52	– 2 725	4
33.17	Reparatur und Instandhaltung von Fahrzeugen a.n.g.	275	155	2 689	8 145	257
33.19	Reparatur von sonstigen Ausrüstungen	29	18	338	1 512	48
33.2	Installation von Maschinen und Ausrüstungen a.n.g.	386	189	3 790	31 920	1 140
D / 35	Energieversorgung	14 391	7 514	57 821	597 458	22 397
35.1	Elektrizitätsversorgung	13 930	7 342	54 688	544 990	19 378
35.11	Elektrizitätserzeugung	13 644	7 215	53 344	427 378	15 176
35.11.1	Elektrizitätserzeugung ohne Verteilung	1 678	766	4 967	11 329	529
35.11.2	Elektrizitätserzeugung mit Fremdbezug zur Verteilung	2 669	1 448	10 031	214 740	7 411

5. Gewerbesteuerpflichtige, zusammengefasste Besteuerungsgrundlagen und Steuermessbeträge in Hessen 2019 nach Wirtschaftsbereichen¹⁾

Branchen- schlüssel	Wirtschaftliche Gliederung	Steuer- pflichtige Gewerbe- betriebe	Freibetrag		Abgerundeter Gewerbe- ertrag	Steuer- messbetrag
		Anzahl	Fälle	1 000 Euro		
35.11.3	Elektrizitätserzeugung ohne Fremdbezug zur Verteilung	9 297	5 001	38 346	201 309	7 236
35.12	Elektrizitätsübertragung	33	18	43	– 1 027	•
35.13	Elektrizitätsverteilung	148	69	718	115 754	4 101
35.14	Elektrizitätshandel	105	40	583	2 886	•
35.2	Gasversorgung	199	110	2 536	41 962	2 589
35.21	Gaserzeugung	185	107	2 485	56 420	2 127
35.21.1	Gaserzeugung ohne Verteilung	3	•	•	•	•
35.21.2	Gaserzeugung mit Fremdbezug zur Verteilung	74	•	•	50 407	1 859
35.21.3	Gaserzeugung ohne Fremdbezug zur Verteilung	108	63	1 455	•	•
35.22	Gasverteilung durch Rohrleitungen	8	•	•	– 23 634	•
35.23	Gashandel durch Rohrleitungen	6	•	•	9 176	•
35.3	Wärme- und Kälteversorgung	262	62	597	10 506	430
E	Wasserversorgung; Abwasser- und Abfallentsorgung und Beseitigung von Umweltverschmutzungen	802	294	5 116	112 575	5 326
36	Wasserversorgung	139	54	377	21 041	1 132
36.00.1	Wassergewinnung mit Fremdbezug zur Verteilung	9	•	•	2 462	96
36.00.2	Wassergewinnung ohne Fremdbezug zur Verteilung	115	49	332	24 786	1 018
36.00.3	Wasserverteilung ohne Gewinnung	15	•	•	– 6 207	18
37	Abwasserentsorgung	101	51	1 130	1 787	431
37.00.1	Betrieb der Sammelkanalisation	82	45	1 014	12 132	414
37.00.2	Betrieb von Kläranlagen	19	6	117	– 10 345	17
38	Sammlung, Behandlung und Beseitigung von Abfällen; Rückgewinnung	489	163	3 132	72 773	2 948
38.1	Sammlung von Abfällen	163	59	1 117	13 037	586
38.11	Sammlung nicht gefährlicher Abfälle	•	•	•	•	•
38.12	Sammlung gefährlicher Abfälle	•	•	•	•	•
38.2	Abfallbehandlung und -beseitigung	146	51	959	27 229	961
38.21	Behandlung und Beseitigung nicht gefährlicher Abfälle	134	47	881	25 669	908
38.22	Behandlung und Beseitigung gefährlicher Abfälle	12	4	79	1 560	54
38.3	Rückgewinnung	180	53	1 056	32 507	1 400
38.31	Zerlegen von Schiffs- und Fahrzeugwracks und anderen Altwaren	36	20	369	1 798	54
38.32	Rückgewinnung sortierter Werkstoffe	144	33	687	30 709	1 346
39	Beseitigung von Umweltverschmutzungen und sonstige Entsorgung	73	26	477	16 974	815
F	Baugewerbe	33 216	20 513	425 351	1 964 098	60 438
41	Hochbau	3 119	892	18 252	329 939	13 800
41.1	Erschließung von Grundstücken; Bauträger	993	130	2 584	110 654	5 505
41.10.1	Erschließung von unbebauten Grundstücken	113	19	393	10 693	535
41.10.2	Bauträger für Nichtwohngebäude	133	12	261	5 651	373
41.10.3	Bauträger für Wohngebäude	747	99	1 930	94 310	4 597
41.2	Bau von Gebäuden	2 126	762	15 668	219 285	8 295
41.20.1	Bau von Gebäuden (ohne Fertigteilbau)	1 949	662	13 761	206 165	7 875
41.20.2	Errichtung von Fertigteilbauten	177	100	1 907	13 120	420
42	Tiefbau	628	210	4 799	133 820	4 971
42.1	Bau von Straßen und Bahnverkehrsstrecken	226	84	1 946	79 758	3 028
42.11	Bau von Straßen	209	80	1 848	79 820	2 796
42.12	Bau von Bahnverkehrsstrecken	11	•	•	2 333	•

5. Gewerbesteuerpflichtige, zusammengefasste Besteuerungsgrundlagen und Steuermessbeträge in Hessen 2019 nach Wirtschaftsbereichen¹⁾

Branchen- schlüssel	Wirtschaftliche Gliederung	Steuer- pflichtige Gewerbe- betriebe	Freibetrag		Abgerundeter Gewerbe- ertrag	Steuer- messbetrag
		Anzahl	Fälle	1 000 Euro		
42.13	Brücken- und Tunnelbau	6	•	•	– 2 395	•
42.2	Leitungstiefbau und Kläranlagenbau	173	66	1 558	30 196	1 069
42.21	Rohrleitungstiefbau, Brunnenbau und Kläranlagenbau	120	44	1 026	24 193	873
42.22	Kabelnetzleitungstiefbau	53	22	532	6 003	196
42.9	Sonstiger Tiefbau	229	60	1 295	23 866	873
42.91	Wasserbau	33	6	145	276	15
42.99	Sonstiger Tiefbau a.n.g.	196	54	1 151	23 589	858
43	Vorbereitende Baustellenarbeiten, Bauinstallation und sonstiges Ausbaugewerbe	29 469	19 411	402 301	1 500 339	41 667
43.1	Abbrucharbeiten und vorbereitende Baustellenarbeiten	829	506	10 470	65 084	2 060
43.11	Abbrucharbeiten	404	229	4 781	26 454	816
43.12	Vorbereitende Baustellenarbeiten	415	272	5 567	38 744	1 231
43.13	Test- und Suchbohrung	10	5	123	– 113	14
43.2	Bauinstallation	11 721	7 755	160 319	658 186	18 594
43.21	Elektroinstallation	2 948	1 748	36 503	183 604	5 610
43.22	Gas-, Wasser-, Heizungs- sowie Lüftungs- und Klimainstallation	3 410	1 928	42 259	250 044	7 616
43.29	Sonstige Bauinstallation	5 363	4 079	81 558	224 539	5 367
43.29.1	Dämmung gegen Kälte, Wärme, Schall u. Erschütterung	4 173	3 356	67 046	160 106	3 504
43.29.9	Sonstige Bauinstallation a.n.g.	1 190	723	14 511	64 433	1 863
43.3	Sonstiger Ausbau	9 926	7 338	151 884	432 884	10 551
43.31	Anbringen von Stuckaturen, Gipserei und Verputzerei	476	277	6 058	23 887	669
43.32	Bautischlerei und -schlosserei	2 032	1 490	30 515	90 752	2 305
43.33	Fußboden-, Fliesen- und Plattenlegerei, Tapeziererei	3 716	2 956	60 501	147 468	3 235
43.34	Malerei und Glaserei	2 500	1 768	37 389	126 526	3 308
43.34.1	Maler- und Lackierergewerbe	2 370	1 692	35 774	120 130	3 135
43.34.2	Glasergerwerbe	130	76	1 615	6 397	173
43.39	Sonstiger Ausbau a.n.g.	1 202	847	17 421	44 251	1 034
43.9	Sonstige spezialisierte Bautätigkeiten	6 993	3 812	79 628	344 185	10 461
43.91	Dachdeckerei und Zimmerei	1 933	1 184	25 820	120 228	3 494
43.91.1	Dachdeckerei und Bauspenglerei	1 096	621	13 873	78 415	2 401
43.91.2	Zimmerei und Ingenieurholzbau	837	563	11 947	41 813	1 094
43.99	Sonstige spezialisierte Bautätigkeiten a.n.g.	5 060	2 628	53 808	223 956	6 966
43.99.1	Gerüstbau	356	200	4 155	30 092	973
43.99.2	Schornstein-, Feuerungs- und Industrieofenbau	80	43	941	3 539	102
43.99.9	Baugewerbe a.n.g.	4 624	2 385	48 711	190 325	5 891
G	Handel; Instandhaltung und Reparatur von Kraftfahrzeugen	62 841	29 594	552 837	4 618 531	169 705
45	Handel mit Kraftfahrzeugen; Instandhaltung und Reparatur von Kraftfahrzeugen	9 999	5 203	99 850	688 460	24 290
45.1	Handel mit Kraftwagen	4 053	1 871	35 293	373 325	13 977
45.11	Handel mit Kraftwagen mit einem Gesamtgewicht von 3,5 t oder weniger	3 849	1 777	33 362	359 129	13 450
45.19	Handel mit Kraftwagen mit einem Gesamtgewicht von mehr als 3,5 t	204	94	1 931	14 197	527
45.2	Instandhaltung und Reparatur von Kraftwagen	3 162	1 992	40 900	144 971	3 946
45.20.1	Lackieren von Kraftwagen	392	225	4 594	21 202	613
45.20.2	Autowaschanlagen	301	190	3 547	10 643	279

5. Gewerbesteuerpflichtige, zusammengefasste Besteuerungsgrundlagen und Steuermessbeträge in Hessen 2019 nach Wirtschaftsbereichen¹⁾

Branchen- schlüssel	Wirtschaftliche Gliederung	Steuer- pflichtige Gewerbe- betriebe	Freibetrag		Abgerundeter Gewerbe- ertrag	Steuer- messbetrag
		Anzahl	Fälle	1 000 Euro		
45.20.3	Instandhaltung und Reparatur von Kraftwagen mit einem Gesamtgewicht von 3,5 t oder weniger (ohne Lackierung und Autowäsche)	2 363	1 518	31 484	105 555	2 820
45.20.4	Instandhaltung und Reparatur von Kraftwagen mit einem Gesamtgewicht von mehr als 3,5 t (ohne Lackierung und Autowäsche)	106	59	1 276	7 572	233
45.3	Handel mit Kraftwagenteilen und -zubehör	2 345	1 118	19 637	143 317	5 440
45.31	Großhandel mit Kraftwagenteilen und -zubehör	411	131	2 583	105 727	3 984
45.32	Einzelhandel mit Kraftwagenteilen und -zubehör	1 934	987	17 054	37 590	1 456
45.4	Handel mit Krafträdern, Kraftradteilen und -zubehör; Instandhaltung und Reparatur von Krafträdern	439	222	4 020	26 846	927
46	Großhandel (ohne Handel mit Kraftfahrzeugen)	17 308	6 123	115 425	2 437 002	97 262
46.1	Handelsvermittlung	7 213	3 357	60 713	227 267	7 399
46.11	Handelsvermittlung von landwirtschaftlichen Grundstoffen, lebenden Tieren, textilen Rohstoffen und Halbwaren	170	92	1 686	4 000	97
46.12	Handelsvermittlung von Brennstoffen, Erzen, Metallen und technischen Chemikalien	183	73	1 191	9 776	399
46.13	Handelsvermittlung von Holz, Baustoffen und Anstrichmitteln	607	346	6 913	23 835	677
46.13.1	Handelsvermittlung von Rohholz, Holzhalbwaren und Bauelementen aus Holz	104	49	948	2 229	68
46.13.2	Handelsvermittlung von Baustoffen und Anstrichmitteln	503	297	5 965	21 606	609
46.14	Handelsvermittlung von Maschinen, technischem Bedarf, Wasser- und Luftfahrzeugen	1 163	520	9 671	59 001	1 930
46.15	Handelsvermittlung von Möbeln, Einrichtungs- und Haushaltsgegenständen, Eisen- und Metallwaren	672	370	6 905	18 833	508
46.16	Handelsvermittlung von Textilien, Bekleidung, Schuhen und Lederwaren	552	261	4 725	13 863	440
46.17	Handelsvermittlung von Nahrungsmitteln, Getränken und Tabakwaren	318	175	3 227	5 683	191
46.18	Handelsvermittlung von sonstigen Waren	2 814	1 168	19 929	74 712	2 652
46.18.1	Handelsvermittlung von feinmechanischen, Foto- und optischen Erzeugnissen	45	19	421	1 790	61
46.18.2	Handelsvermittlung von Uhren, Edelmetallwaren und Schmuck	163	59	861	1 732	67
46.18.3	Handelsvermittlung von Spielwaren und Musikinstrumenten	38	15	262	571	20
46.18.4	Handelsvermittlung von pharmazeutischen Erzeugnissen, medizinischen und orthopädischen Artikeln und Laborbedarf, Ärztebedarf, Dentalbedarf, zahnärztlichen Instrumenten, Krankenhaus- und Altenpflegebedarf	272	109	1 886	16 251	664
46.18.5	Handelsvermittlung von kosmetischen Erzeugnissen und Körperpflegemitteln	344	84	1 039	– 46	120
46.18.6	Handelsvermittlung von Karton, Papier und Pappe, Schreibwaren, Bürobedarf, Geschenk- und Werbeartikeln, Verpackungsmitteln und Tapeten	107	43	786	2 709	99
46.18.7	Handelsvermittlung von Büchern, Zeitschriften, Zeitungen, Musikalien und sonstigen Druck-erzeugnissen	92	42	844	2 209	55
46.18.9	Handelsvermittlung von sonstigen Waren a.n.g.	1 753	797	13 830	49 497	1 567
46.19	Handelsvermittlung von Waren ohne ausgeprägten Schwerpunkt	734	352	6 465	17 564	506

5. Gewerbesteuerpflichtige, zusammengefasste Besteuerungsgrundlagen und Steuermessbeträge in Hessen 2019 nach Wirtschaftsbereichen¹⁾

Branchen- schlüssel	Wirtschaftliche Gliederung	Steuer- pflichtige Gewerbe- betriebe	Freibetrag		Abgerundeter Gewerbe- ertrag	Steuer- messbetrag
		Anzahl	Fälle	1 000 Euro		
46.2	Großhandel mit landwirtschaftlichen Grundstoffen und lebenden Tieren	405	194	3 939	41 885	1 560
46.21	Großhandel mit Getreide, Rohtabak, Saatgut und Futtermitteln	144	61	1 270	23 069	920
46.22	Großhandel mit Blumen und Pflanzen	115	49	1 024	12 071	398
46.23	Großhandel mit lebenden Tieren	115	67	1 344	4 186	155
46.24	Großhandel mit Häuten, Fellen und Leder	31	17	301	2 559	88
46.3	Großhandel mit Nahrungs- und Genussmitteln, Getränken und Tabakwaren	1 534	514	9 236	214 949	8 962
46.31	Großhandel mit Obst, Gemüse und Kartoffeln	158	54	1 088	22 953	807
46.32	Großhandel mit Fleisch und Fleischwaren	191	107	1 109	361	227
46.33	Großhandel mit Milch, Milcherzeugnissen, Eiern, Speiseölen und Nahrungsfetten	68	30	542	25 453	877
46.34	Großhandel mit Getränken	397	165	3 272	37 730	1 336
46.35	Großhandel mit Tabakwaren	40	13	256	10 100	371
46.36	Großhandel mit Zucker, Süßwaren und Backwaren	44	15	304	1 998	90
46.37	Großhandel mit Kaffee, Tee, Kakao und Gewürzen	72	16	294	11 295	640
46.38	Großhandel mit sonstigen Nahrungs- u. Genussmitteln	414	79	1 639	44 944	2 509
46.38.1	Großhandel mit Fisch und Fischerzeugnissen	28	11	270	6 849	232
46.38.2	Großhandel mit Mehl und Getreideprodukten	6	3	74	321	10
46.38.9	Großhandel mit Nahrungs- und Genussmitteln a.n.g.	380	65	1 296	37 774	2 267
46.39	Großhandel mit Nahrungs- und Genussmitteln, Getränken und Tabakwaren, ohne ausgeprägten Schwerpunkt	150	35	731	60 115	2 104
46.39.1	Großhandel mit tiefgefrorenen Nahrungsmitteln, ohne ausgeprägten Schwerpunkt	13	3	74	1 784	63
46.39.9	Großhandel mit sonstigen Nahrungs- u. Genussmitteln, Getränken und Tabakwaren, ohne ausgeprägten Schwerpunkt	137	32	658	58 331	2 040
46.4	Großhandel mit Gebrauchs- und Verbrauchsgütern	2 919	635	12 517	890 692	35 327
46.41	Großhandel mit Textilien	370	78	1 523	15 661	708
46.42	Großhandel mit Bekleidung und Schuhen	262	59	1 244	192 441	6 948
46.42.1	Großhandel mit Bekleidung	236	56	1 170	188 506	6 791
46.42.2	Großhandel mit Schuhen	26	3	74	3 934	157
46.43	Großhandel mit Foto- und optischen Erzeugnissen, elektrischen Haushaltsgeräten und Geräten der Unterhaltungselektronik	476	100	2 033	108 242	4 553
46.43.1	Großhandel mit Foto- und optischen Erzeugnissen	65	14	318	12 563	772
46.43.2	Großhandel mit elektrischen Haushaltsgeräten	93	17	343	19 015	774
46.43.3	Großhandel mit Geräten der Unterhaltungselektronik	318	69	1 372	76 664	3 007
46.44	Großhandel mit keramischen Erzeugnissen, Glaswaren und Reinigungsmitteln	111	41	776	49 350	1 755
46.44.1	Großhandel mit keramischen Erzeugnissen und Glaswaren	28	9	214	37 519	1 308
46.44.2	Großhandel mit Wasch-, Putz- und Reinigungsmitteln	83	32	563	11 830	448
46.45	Großhandel mit kosmetischen Erzeugnissen und Körperpflegemitteln	167	32	511	127 441	4 606
46.46	Großhandel mit pharmazeutischen, medizinischen und orthopädischen Erzeugnissen	580	102	2 194	262 942	10 621
46.46.1	Großhandel mit pharmazeutischen Erzeugnissen	216	34	710	164 436	6 616
46.46.2	Großhandel mit medizinischen und orthopädischen Artikeln, Dental- und Laborbedarf	364	68	1 483	98 506	4 005

5. Gewerbesteuerpflichtige, zusammengefasste Besteuerungsgrundlagen und Steuermessbeträge in Hessen 2019 nach Wirtschaftsbereichen¹⁾

Branchen- schlüssel	Wirtschaftliche Gliederung	Steuer- pflichtige Gewerbe- betriebe	Freibetrag		Abgerundeter Gewerbe- ertrag	Steuer- messbetrag
		Anzahl	Fälle	1 000 Euro		
46.47	Großhandel mit Möbeln, Teppichen, Lampen und Leuchten	205	34	579	4 025	305
46.48	Großhandel mit Uhren und Schmuck	114	28	483	20 853	783
46.49	Großhandel mit sonstigen Gebrauchs- und Verbrauchsgütern	634	161	3 174	109 739	5 047
46.49.1	Großhandel mit Spielwaren und Musikinstrumenten	58	13	258	34 153	1 233
46.49.2	Großhandel mit Fahrrädern, Fahrradteilen und -zubehör, Sport- und Campingartikeln (ohne Campingmöbel)	107	19	275	– 13 522	428
46.49.3	Großhandel mit Lederwaren, Reisegepäck, Geschenk- und Werbeartikeln	128	30	571	13 592	585
46.49.4	Großhandel mit Karton, Papier, Pappe, Schreibwaren, Bürobedarf, Büchern, Zeitschriften und Zeitungen	217	68	1 462	42 086	1 592
46.49.5	Großhandel mit nicht elektrischen Haushaltsgeräten, Haushaltswaren aus Metall sowie sonstigen Gebrauchs- und Verbrauchsgütern a.n.g.	124	31	607	33 430	1 208
46.5	Großhandel mit Geräten der Informations- und Kommunikationstechnik	586	82	1 663	219 012	8 208
46.51	Großhandel mit Datenverarbeitungsgeräten, peripheren Geräten und Software	274	26	557	116 593	4 238
46.52	Großhandel mit elektronischen Bauteilen und Telekommunikationsgeräten	312	56	1 106	102 419	3 970
46.6	Großhandel mit sonstigen Maschinen, Ausrüstungen und Zubehör	1 718	403	8 631	385 400	14 964
46.61	Großhandel mit landwirtschaftlichen Maschinen und Geräten	189	77	1 657	20 632	758
46.62	Großhandel mit Werkzeugmaschinen	193	47	978	46 799	1 699
46.63	Großhandel mit Bergwerks-, Bau- und Baustoffmaschinen	134	48	998	9 264	508
46.64	Großhandel mit Textil-, Näh- und Strickmaschinen	19	4	67	– 9	10
46.65	Großhandel mit Büromöbeln	44	11	247	4 830	177
46.66	Großhandel mit sonstigen Büromaschinen und -einrichtungen	164	31	626	23 740	930
46.69	Großhandel mit sonstigen Maschinen und Ausrüstungen	975	185	4 059	280 143	10 881
46.7	Sonstiger Großhandel	2 416	860	17 307	375 208	17 515
46.71	Großhandel mit festen Brennstoffen und Mineralölerzeugnissen	202	64	1 319	44 749	1 557
46.71.1	Großhandel mit festen Brennstoffen	45	12	200	803	31
46.71.2	Großhandel mit Mineralölerzeugnissen	157	52	1 120	43 946	1 526
46.72	Großhandel mit Erzen, Metallen und Metallhalbzeug	165	27	585	29 625	1 690
46.73	Großhandel mit Holz, Baustoffen, Anstrichmitteln und Sanitärkeramik	900	290	6 142	87 118	4 797
46.73.1	Großhandel mit Holz, Baustoffen, Anstrichmitteln und Sanitärkeramik, ohne ausgeprägten Schwerpunkt	104	25	584	11 884	413
46.73.2	Großhandel mit Roh- und Schnittholz	79	36	711	31 550	1 092
46.73.3	Großhandel mit sonstigen Holzhalbwaren sowie Bauelementen aus Holz	120	48	937	13 286	481
46.73.4	Großhandel mit Baustoffen und Bauelementen aus mineralischen Stoffen	468	148	3 220	9 929	2 066
46.73.5	Großhandel mit Flachglas	17	5	123	5 887	205
46.73.6	Großhandel mit Anstrichmitteln	47	9	177	12 748	452
46.73.7	Großhandel mit Sanitärkeramik	44	12	240	468	34

5. Gewerbesteuerpflichtige, zusammengefasste Besteuerungsgrundlagen und Steuermessbeträge in Hessen 2019 nach Wirtschaftsbereichen¹⁾

Branchen- schlüssel	Wirtschaftliche Gliederung	Steuer- pflichtige Gewerbe- betriebe	Freibetrag		Abgerundeter Gewerbe- ertrag	Steuer- messbetrag
		Anzahl	Fälle	1 000 Euro		
46.73.8	Großhandel mit Tapeten und Bodenbelägen (ohne Teppiche)	21	7	151	1 365	53
46.74	Großhandel mit Metall- und Kunststoffwaren für Bauzwecke sowie Installationsbedarf für Gas, Wasser und Heizung	497	174	3 621	34 142	2 442
46.74.1	Großhandel mit Werkzeugen und Kleineisenwaren	285	110	2 253	– 8 790	864
46.74.2	Großhandel mit Installationsbedarf für Gas, Wasser und Heizung	107	32	662	13 968	541
46.74.3	Großhandel mit Metall- und Kunststoffwaren für Bauzwecke	105	32	707	28 964	1 037
46.75	Großhandel mit chemischen Erzeugnissen	241	52	1 075	151 271	6 000
46.76	Großhandel mit sonstigen Halbwaren	62	7	124	10 325	379
46.77	Großhandel mit Altmaterialien und Reststoffen	349	246	4 441	17 977	650
46.9	Großhandel ohne ausgeprägten Schwerpunkt	517	78	1 421	82 589	3 327
47	Einzelhandel (ohne Handel mit Kraftfahrzeugen)	35 534	18 268	337 562	1 493 069	48 154
47.1	Einzelhandel mit Waren verschiedener Art (in Verkaufsräumen)	3 914	2 099	39 971	318 404	10 352
47.11	Einzelhandel mit Waren verschiedener Art, Hauptrichtung Nahrungs- und Genussmittel, Getränke und Tabakwaren	1 723	1 214	24 415	163 418	5 029
47.19	Sonstiger Einzelhandel mit Waren verschiedener Art	2 191	885	15 556	154 986	5 323
47.2	Einzelhandel mit Nahrungs- und Genussmitteln, Getränken und Tabakwaren (in Verkaufsräumen)	4 083	2 284	42 101	101 067	2 657
47.21	Einzelhandel mit Obst, Gemüse und Kartoffeln	559	395	7 810	18 848	442
47.22	Einzelhandel mit Fleisch und Fleischwaren	346	252	5 153	12 881	324
47.23	Einzelhandel mit Fisch, Meeresfrüchten und Fischerzeugnissen	72	47	899	1 895	41
47.24	Einzelhandel mit Back- und Süßwaren	532	393	7 392	16 574	357
47.25	Einzelhandel mit Getränken	881	395	6 703	17 037	470
47.26	Einzelhandel mit Tabakwaren	182	104	1 925	3 322	84
47.29	Sonstiger Einzelhandel mit Nahrungs- u. Genussmitteln	1 511	698	12 219	30 511	940
47.3	Einzelhandel mit Motorenkraftstoffen (Tankstellen)	909	701	15 636	48 516	1 209
47.30.1	Einzelhandel in fremdem Namen mit Motoren- kraftstoffen (Agenturtankstellen)	736	584	13 085	39 858	977
47.30.2	Einzelhandel in eigenem Namen mit Motoren- kraftstoffen (Freie Tankstellen)	173	117	2 550	8 658	232
47.4	Einzelhandel mit Geräten der Informations- und Kommunikationstechnik (in Verkaufsräumen)	2 126	948	17 570	83 347	2 757
47.41	Einzelhandel mit Datenverarbeitungsgeräten, peripheren Geräten und Software	999	426	8 069	39 744	1 265
47.42	Einzelhandel mit Telekommunikationsgeräten	450	233	4 422	14 520	478
47.43	Einzelhandel mit Geräten der Unterhaltungselektronik	677	289	5 080	29 083	1 014
47.5	Einzelhandel mit sonstigen Haushaltsgeräten, Textilien, Heimwerker- und Einrichtungsbedarf (in Verkaufsräumen)	5 846	2 824	51 380	273 459	9 271
47.51	Einzelhandel mit Textilien	1 353	500	7 902	12 292	464
47.52	Einzelhandel mit Metallwaren, Anstrichmitteln, Bau- und Heimwerkerbedarf	1 455	802	15 653	60 187	1 842
47.52.1	Einzelhandel mit Metall- und Kunststoffwaren a.n.g.	784	431	8 445	34 628	1 057
47.52.3	Einzelhandel mit Anstrichmitteln, Bau- und Heimwerkerbedarf	671	371	7 208	25 559	784

5. Gewerbesteuerpflichtige, zusammengefasste Besteuerungsgrundlagen und Steuermessbeträge in Hessen 2019 nach Wirtschaftsbereichen¹⁾

Branchen- schlüssel	Wirtschaftliche Gliederung	Steuer- pflichtige Gewerbe- betriebe	Freibetrag		Abgerundeter Gewerbe- ertrag	Steuer- messbetrag
		Anzahl	Fälle	1 000 Euro		
47.53	Einzelhandel mit Vorhängen, Teppichen, Fuß- bodenbelägen und Tapeten	393	228	4 475	10 730	305
47.54	Einzelhandel mit elektrischen Haushaltsgeräten	1 080	567	10 218	140 633	4 906
47.59	Einzelhandel mit Möbeln, Einrichtungsgegenständen und sonstigem Hausrat	1 565	727	13 132	49 617	1 754
47.59.1	Einzelhandel mit Wohnmöbeln	763	348	6 797	33 225	1 256
47.59.2	Einzelhandel mit keramischen Erzeugnissen und Glaswaren	107	56	941	3 023	89
47.59.3	Einzelhandel mit Musikinstrumenten und Musikalien	222	117	2 083	4 517	117
47.59.9	Einzelhandel mit Haushaltsgegenständen a.n.g.	473	206	3 311	8 852	291
47.6	Einzelhandel mit Verlagsprodukten, Sportausrüstungen und Spielwaren (in Verkaufsräumen)	2 821	1 510	26 627	64 259	1 895
47.61	Einzelhandel mit Büchern	373	236	4 485	4 819	144
47.62	Einzelhandel mit Zeitschriften, Zeitungen, Schreibwaren und Bürobedarf	1 042	653	10 912	16 828	307
47.62.1	Einzelhandel mit Zeitschriften und Zeitungen	593	379	6 055	8 004	129
47.62.2	Einzelhandel mit Schreib- und Papierwaren, Schul- und Büroartikeln	449	274	4 857	8 824	178
47.63	Einzelhandel mit bespielten Ton- und Bildträgern	63	22	278	1 457	49
47.64	Einzelhandel mit Fahrrädern, Sport- u. Campingartikeln	994	456	8 571	37 095	1 271
47.64.1	Einzelhandel mit Fahrrädern, Fahrradteilen u. -zubehör	464	262	5 076	29 079	896
47.64.2	Einzelhandel mit Sport- und Campingartikeln (ohne Campingmöbel)	530	194	3 495	8 016	375
47.65	Einzelhandel mit Spielwaren	349	143	2 382	4 059	123
47.7	Einzelhandel mit sonstigen Gütern (in Verkaufsräumen)	10 348	5 695	109 987	508 308	16 175
47.71	Einzelhandel mit Bekleidung	1 358	625	11 302	35 771	1 156
47.72	Einzelhandel mit Schuhen und Lederwaren	391	193	3 824	10 660	539
47.72.1	Einzelhandel mit Schuhen	258	147	2 907	9 285	366
47.72.2	Einzelhandel mit Lederwaren und Reisegepäck	133	46	917	1 374	173
47.73	Apotheken	1 384	1 269	30 148	242 020	7 520
47.74	Einzelhandel mit medizinischen und orthopädischen Artikeln	556	235	4 634	47 862	1 836
47.75	Einzelhandel mit kosmetischen Erzeugnissen und Körperpflegemitteln	986	312	4 277	9 122	334
47.76	Einzelhandel mit Blumen, Pflanzen, Sämereien, Dünge- mitteln, zoologischem Bedarf und lebenden Tieren	1 399	937	17 201	36 928	830
47.76.1	Einzelhandel mit Blumen, Pflanzen, Sämereien und Düngemitteln	1 113	804	14 946	33 112	671
47.76.2	Einzelhandel mit zoologischem Bedarf und lebenden Tieren	286	133	2 255	3 816	159
47.77	Einzelhandel mit Uhren und Schmuck	742	393	7 267	24 401	689
47.78	Sonstiger Einzelhandel in Verkaufsräumen (ohne Antiquitäten und Gebrauchtwaren)	2 774	1 352	25 386	89 845	2 976
47.78.1	Augenoptiker	684	461	10 519	45 752	1 545
47.78.2	Einzelhandel mit Foto- und optischen Erzeugnissen (ohne Augenoptiker)	107	47	841	1 680	55
47.78.3	Einzelhandel mit Kunstgegenständen, Bildern, kunstgewerblichen Erzeugnissen, Briefmarken, Münzen und Geschenkartikeln	865	366	5 765	16 591	517
47.78.9	Sonstiger Einzelhandel a.n.g. (in Verkaufsräumen)	1 118	478	8 262	25 822	858
47.79	Einzelhandel mit Antiquitäten und Gebrauchtwaren	758	379	5 949	11 698	296
47.79.1	Einzelhandel mit Antiquitäten und antiken Teppichen	177	86	1 321	2 268	56

5. Gewerbesteuerpflichtige, zusammengefasste Besteuerungsgrundlagen und Steuermessbeträge in Hessen 2019 nach Wirtschaftsbereichen¹⁾

Branchen- schlüssel	Wirtschaftliche Gliederung	Steuer- pflichtige Gewerbe- betriebe	Freibetrag		Abgerundeter Gewerbe- ertrag	Steuer- messbetrag
		Anzahl	Fälle	1 000 Euro		
47.79.2	Antiquariate	42	23	425	752	15
47.79.9	Einzelhandel mit sonstigen Gebrauchsgütern	539	270	4 204	8 678	224
47.8	Einzelhandel an Verkaufsständen und auf Märkten	550	319	5 301	9 241	200
47.81	Einzelhandel mit Nahrungs- und Genussmitteln, Getränken und Tabakwaren an Verkaufsständen und auf Märkten	268	173	3 079	6 312	141
47.82	Einzelhandel mit Textilien, Bekleidung und Schuhen an Verkaufsständen und auf Märkten	203	107	1 661	1 724	32
47.89	Einzelhandel mit sonstigen Gütern an Verkaufsständen und auf Märkten	79	39	561	1 205	26
47.9	Einzelhandel, nicht in Verkaufsräumen, an Verkaufsständen oder auf Märkten	4 937	1 888	28 988	86 470	3 639
47.91	Versand- und Internet-Einzelhandel	2 116	714	10 854	28 301	1 936
47.99	Sonstiger Einzelhandel, nicht in Verkaufsräumen, an Verkaufsständen oder auf Märkten	2 821	1 174	18 134	58 169	1 702
47.99.1	Einzelhandel vom Lager mit Brennstoffen	246	97	1 658	10 638	336
47.99.9	Sonstiger Einzelhandel a.n.g. (nicht in Verkaufsräumen)	2 575	1 077	16 476	47 530	1 366
H	Verkehr und Lagerei	10 561	6 410	128 040	1 202 339	48 560
49	Landverkehr und Transport in Rohrfernleitungen	5 852	4 136	84 761	431 267	18 912
49.1	Personenbeförderung im Eisenbahnfernverkehr	5	•	•	5 766	•
49.2	Güterbeförderung im Eisenbahnverkehr	9	•	•	4 413	208
49.3	Sonstige Personenbeförderung im Landverkehr	3 051	2 349	47 800	– 54 104	2 594
49.31	Personenbeförderung im Nahverkehr zu Lande (ohne Taxis)	242	124	2 371	– 9 064	771
49.32	Betrieb von Taxis	2 464	2 038	41 449	71 477	1 127
49.39	Sonstige Personenbeförderung im Landverkehr a.n.g.	345	187	3 981	– 116 517	696
49.39.1	Personenbeförderung im Omnibus-Linienfernverkehr	103	55	1 234	– 131 450	216
49.39.2	Personenbeförderung im Omnibus-Gelegenheitsverkehr	165	88	1 804	11 339	366
49.39.9	Personenbeförderung im Landverkehr a.n.g.	77	44	943	3 594	114
49.4	Güterbeförderung im Straßenverkehr, Umzugstransporte	2 780	1 780	36 813	156 806	4 760
49.41	Güterbeförderung im Straßenverkehr	2 421	1 540	32 202	144 863	4 449
49.42	Umzugstransporte	359	240	4 611	11 943	311
49.5	Transport in Rohrfernleitungen	7	4	88	318 386	•
50	Schifffahrt	46	19	395	1 493	175
50.1	Personenbeförderung in der See- und Küstenschifffahrt	4	•	•	185	•
50.2	Güterbeförderung in der See- und Küstenschifffahrt	5	•	•	– 1 080	•
50.3	Personenbeförderung in der Binnenschifffahrt	23	10	213	2 235	74
50.4	Güterbeförderung in der Binnenschifffahrt	14	5	118	153	45
51	Luftfahrt	110	18	282	179 083	7 088
51.1	Personenbeförderung in der Luftfahrt	84	•	•	180 298	•
51.2	Güterbeförderung in der Luftfahrt und Raumtransport	26	•	•	•	•
51.21	Güterbeförderung in der Luftfahrt	23	•	•	– 1 213	71
51.22	Raumtransport	3	•	•	•	•
52	Lagerei sowie Erbringung von sonstigen Dienstleistungen für den Verkehr	2 696	922	18 507	530 681	20 925
52.1	Lagerei	138	36	682	10 677	470

5. Gewerbesteuerpflichtige, zusammengefasste Besteuerungsgrundlagen und Steuermessbeträge in Hessen 2019 nach Wirtschaftsbereichen¹⁾

Branchen- schlüssel	Wirtschaftliche Gliederung	Steuer- pflichtige Gewerbe- betriebe	Freibetrag		Abgerundeter Gewerbe- ertrag	Steuer- messbetrag
		Anzahl	Fälle	1 000 Euro		
52.2	Erbringung von sonstigen Dienstleistungen für den Verkehr	2 558	886	17 825	520 005	20 455
52.21	Erbringung von sonstigen Dienstleistungen für den Landverkehr	266	150	2 865	9 356	452
52.21.1	Betrieb von Parkhäusern und Parkplätzen	74	32	473	3 887	156
52.21.2	Betrieb von Verkehrswegen für Straßenfahrzeuge	18	15	304	1 254	33
52.21.3	Betrieb von Verkehrswegen für Schienenfahrzeuge	•	•	•	•	•
52.21.4	Betrieb von Bahnhöfen für den Personenverkehr einschließlich Omnibusbahnhöfe	12	6	125	234	•
52.21.5	Betrieb von Güterabfertigungseinrichtungen für Schienen- und Straßenfahrzeuge (ohne Frachtumschlag)	•	•	•	•	•
52.21.9	Erbringung von sonstigen Dienstleistungen für den Landverkehr a.n.g.	159	97	1 962	4 095	259
52.22	Erbringung von sonstigen Dienstleistungen für die Schifffahrt	14	4	79	8 023	•
52.22.1	Betrieb von Wasserstraßen	—	—	—	—	—
52.22.2	Betrieb von Häfen	5	•	•	7 920	•
52.22.3	Lotsinnen und Lotsen in der Schifffahrt	—	—	—	—	—
52.22.9	Erbringung von sonstigen Dienstleistungen für die Schifffahrt a.n.g.	9	•	•	103	•
52.23	Erbringung von sonstigen Dienstleistungen für die Luftfahrt	121	21	382	248 589	•
52.23.1	Betrieb von Flughäfen und Landeplätzen für Luftfahrzeuge	38	9	168	251 832	•
52.23.9	Erbringung von sonstigen Dienstleistungen für die Luftfahrt a.n.g.	83	12	214	– 3 243	174
52.24	Frachtumschlag	24	5	100	– 7 507	47
52.29	Erbringung von sonstigen Dienstleistungen für den Verkehr a.n.g.	2 133	706	14 399	261 544	10 468
52.29.1	Spedition	1 695	531	11 095	193 219	7 960
52.29.2	Schiffsmaklerbüros und -agenturen	5	3	53	127	•
52.29.9	Erbringung von Dienstleistungen für den Verkehr a.n.g.	433	172	3 251	68 199	•
53	Post-, Kurier- und Expressdienste	1 857	1 315	24 096	59 815	1 460
53.1	Postdienste von Universaldienstleistungsanbietern	—	—	—	—	—
53.2	Sonstige Post-, Kurier- und Expressdienste	1 857	1 315	24 096	59 815	1 460
I	Gastgewerbe	20 696	13 038	245 246	664 866	19 871
55	Beherbergung	3 658	1 984	39 746	194 988	7 710
55.1	Hotels, Gasthöfe und Pensionen	3 140	1 755	35 639	185 515	7 327
55.10.1	Hotels (ohne Hotels garnis)	1 134	475	10 516	116 988	5 378
55.10.2	Hotels garnis	378	197	4 302	21 236	839
55.10.3	Gasthöfe	1 224	856	16 912	40 075	938
55.10.4	Pensionen	404	227	3 909	7 215	172
55.2	Ferienunterkünfte und ähnliche Beherbergungsstätten	278	102	1 665	3 227	197
55.20.1	Erholungs- und Ferienheime	24	6	107	– 1 956	14
55.20.2	Ferienzentren	26	4	58	3 546	•
55.20.3	Ferienhäuser und Ferienwohnungen	209	84	1 363	1 470	49
55.20.4	Jugendherbergen und Hütten	19	8	136	166	•
55.3	Campingplätze	116	76	1 648	4 552	110
55.9	Sonstige Beherbergungsstätten	124	51	794	1 694	77
55.90.1	Privatquartiere	50	25	364	455	9

5. Gewerbesteuerpflichtige, zusammengefasste Besteuerungsgrundlagen und Steuermessbeträge in Hessen 2019 nach Wirtschaftsbereichen¹⁾

Branchen- schlüssel	Wirtschaftliche Gliederung	Steuer- pflichtige Gewerbe- betriebe	Freibetrag		Abgerundeter Gewerbe- ertrag	Steuer- messbetrag
		Anzahl	Fälle	1 000 Euro		
55.90.9	Sonstige Beherbergungsstätten a.n.g.	74	26	431	1 239	67
56	Gastronomie	17 038	11 054	205 500	469 879	12 160
56.1	Restaurants, Gaststätten, Imbissstuben, Cafés, Eissalons u. Ä.	11 064	7 478	145 289	336 216	8 499
56.10.1	Restaurants mit herkömmlicher Bedienung	5 946	3 958	79 629	208 764	5 753
56.10.2	Restaurants mit Selbstbedienung	275	175	3 465	15 454	502
56.10.3	Imbissstuben u. Ä.	3 216	2 349	43 596	76 442	1 399
56.10.4	Cafés	1 110	595	10 660	18 032	457
56.10.5	Eissalons	517	401	7 939	17 523	387
56.2	Caterer und Erbringung sonstiger Verpflegungs- dienstleistungen	1 508	875	14 537	48 228	1 643
56.21	Event-Caterer	823	457	7 343	21 160	576
56.29	Erbringung sonstiger Verpflegungsdienstleistungen	685	418	7 194	27 068	1 067
56.3	Ausschank von Getränken	4 466	2 701	45 675	85 434	2 018
56.30.1	Schankwirtschaften	3 279	2 185	37 423	74 815	1 612
56.30.2	Diskotheiken und Tanzlokale	113	43	633	2 844	120
56.30.3	Bars	397	184	3 050	2 987	85
56.30.4	Vergnügungslokale	59	23	467	1 091	34
56.30.9	Sonstige getränkegeprägte Gastronomie	618	266	4 102	3 698	166
J	Information und Kommunikation	16 149	5 179	93 312	1 087 465	49 356
58	Verlagswesen	1 166	326	5 481	64 460	3 042
58.1	Verlegen von Büchern und Zeitschriften; sonstiges Verlagswesen (ohne Software)	1 031	303	5 113	60 831	2 746
58.11	Verlegen von Büchern	442	125	2 035	19 527	706
58.12	Verlegen von Adressbüchern und Verzeichnisse	24	10	206	5 310	200
58.13	Verlegen von Zeitungen	95	37	707	18 430	863
58.14	Verlegen von Zeitschriften	183	45	780	2 708	385
58.19	Sonstiges Verlagswesen (ohne Software)	287	86	1 385	14 857	592
58.2	Verlegen von Software	135	23	368	3 628	295
58.21	Verlegen von Computerspielen	39	5	38	547	41
58.29	Verlegen von sonstiger Software	96	18	330	3 081	255
59	Herstellung, Verleih und Vertrieb von Filmen und Fernsehprogrammen; Kinos; Tonstudios und Verlegen von Musik	1 141	415	6 782	53 475	1 902
59.1	Herstellung von Filmen u. Fernsehprogrammen, deren Verleih und Vertrieb; Kinos	783	280	4 767	46 351	1 646
59.11	Herstellung von Filmen, Videofilmen und Fernsehprogrammen	545	167	2 733	13 717	546
59.12	Nachbearbeitung und sonstige Filmtechnik	81	42	664	8 792	291
59.13	Filmverleih und -vertrieb (ohne Videotheken)	61	19	301	3 868	127
59.14	Kinos	96	52	1 069	19 974	682
59.2	Tonstudios; Herstellung von Hörfunkbeiträgen; Verlegen von bespielten Tonträgern u. Musikalien	358	135	2 015	7 124	256
59.20.1	Tonstudios und Herstellung von Hörfunkbeiträgen	102	46	824	2 003	52
59.20.2	Verlegen von bespielten Tonträgern	64	18	250	2 124	72
59.20.3	Verlegen von Musikalien	192	71	940	2 997	132
60	Rundfunkveranstalter	22	6	88	10 842	391
60.1	Hörfunkveranstalter	17	•	•	10 719	•
60.2	Fernsehveranstalter	5	•	•	123	•
61	Telekommunikation	582	176	2 952	– 75 174	1 323

5. Gewerbesteuerpflichtige, zusammengefasste Besteuerungsgrundlagen und Steuermessbeträge in Hessen 2019 nach Wirtschaftsbereichen¹⁾

Branchen- schlüssel	Wirtschaftliche Gliederung	Steuer- pflichtige Gewerbe- betriebe	Freibetrag		Abgerundeter Gewerbe- ertrag	Steuer- messbetrag
		Anzahl	Fälle	1 000 Euro		
61.1	Leitungsgebundene Telekommunikation	39	•	•	– 1 855	298
61.2	Drahtlose Telekommunikation	138	40	625	– 74 009	471
61.3	Satellitentelekommunikation	8	•	•	1 445	51
61.9	Sonstige Telekommunikation	397	124	2 092	– 756	503
61.90.1	Internetserviceprovider	187	56	977	3 017	169
61.90.9	Sonstige Telekommunikation a.n.g.	210	68	1 115	– 3 773	334
62	Erbringung von Dienstleistungen der Informationstechnologie	11 393	3 687	68 114	877 556	36 646
62.01	Programmierungstätigkeiten	4 898	1 367	24 587	371 715	16 636
62.01.1	Entwicklung und Programmierung von Internet- präsentationen	1 484	631	10 873	50 361	1 874
62.01.9	Sonstige Softwareentwicklung	3 414	736	13 714	321 353	14 763
62.02	Erbringung von Beratungsleistungen auf dem Gebiet der Informationstechnologie	4 012	1 502	28 587	263 845	10 166
62.03	Betrieb von Datenverarbeitungseinrichtungen für Dritte	767	305	5 684	105 614	4 012
62.09	Erbringung von sonstigen Dienstleistungen der Informationstechnologie	1 716	513	9 256	136 383	5 832
63	Informationsdienstleistungen	1 845	569	9 895	156 306	6 052
63.1	Datenverarbeitung, Hosting und damit verbundene Tätigkeiten; Webportale	390	109	1 857	53 761	2 357
63.11	Datenverarbeitung, Hosting und damit verbundene Tätigkeiten	179	59	964	35 183	1 553
63.12	Webportale	211	50	893	18 578	805
63.9	Erbringung von sonstigen Informationsdienstleistungen	1 455	460	8 038	102 545	3 695
63.91	Korrespondenz- und Nachrichtenbüros	112	38	680	18 665	659
63.99	Erbringung von sonstigen Informationsdienstleistungen a.n.g.	1 343	422	7 358	83 881	3 036
K	Erbringung von Finanz- und Versicherungs- dienstleistungen	19 102	7 086	148 702	9 965 555	422 049
64	Erbringung von Finanzdienstleistungen	7 719	280	5 159	5 216 664	251 918
64.1	Zentralbanken und Kreditinstitute	260	•	•	2 992 263	146 980
64.11	Zentralbanken	—	—	—	—	—
64.19	Kreditinstitute (ohne Spezialkreditinstitute)	260	•	•	2 992 263	146 980
64.19.1	Kreditbanken einschließlich Zweigstellen aus- ländischer Banken	153	•	•	2 003 776	105 698
64.19.2	Kreditinstitute des Sparkassensektors	34	32	160	431 516	20 433
64.19.3	Kreditinstitute des Genossenschaftssektors	62	•	•	543 911	19 056
64.19.4	Realkreditinstitute	•	•	•	•	•
64.19.5	Kreditinstitute mit Sonderaufgaben	8	•	•	12 661	•
64.19.6	Bausparkassen	•	•	•	•	•
64.2	Beteiligungsgesellschaften	6 913	180	3 641	2 122 596	95 957
64.3	Treuhand- und sonstige Fonds und ähnliche Finanzinstitutionen	21	•	•	12 417	456
64.9	Sonstige Finanzierungsinstitutionen	525	67	1 334	89 388	8 526
64.91	Institutionen für Finanzierungsleasing	70	14	246	– 18 712	•
64.92	Spezialkreditinstitute	28	4	98	162 827	•
64.92.1	Spezialkreditinstitute (ohne Pfandkreditgeschäfte)	10	•	•	161 957	•
64.92.2	Leihhäuser	18	•	•	870	30
64.99	Sonstige Finanzdienstleistungen a.n.g.	427	49	990	– 54 727	2 337
64.99.1	Investmentaktiengesellschaften und Fonds von Kapitalanlagegesellschaften (ohne Geldmarktfonds)	358	35	685	– 14 599	1 275

5. Gewerbesteuerpflichtige, zusammengefasste Besteuerungsgrundlagen und Steuermessbeträge in Hessen 2019 nach Wirtschaftsbereichen¹⁾

Branchen- schlüssel	Wirtschaftliche Gliederung	Steuer- pflichtige Gewerbe- betriebe	Freibetrag		Abgerundeter Gewerbe- ertrag	Steuer- messbetrag
		Anzahl	Fälle	1 000 Euro		
64.99.9	Sonstige Finanzierungsinstitutionen a.n.g.	69	14	305	– 40 128	1 063
65	Versicherungen, Rückversicherungen und Pensionskassen (ohne Sozialversicherung)	78	5	103	1 517 224	54 138
65.1	Versicherungen	58	•	•	1 500 477	53 475
65.11	Lebensversicherungen	24	4	93	1 262 578	•
65.12	Nichtlebensversicherungen	34	•	•	237 899	•
65.12.1	Krankenversicherungen	•	•	•	•	•
65.12.2	Schaden- und Unfallversicherungen	•	•	•	•	7 812
65.2	Rückversicherungen	4	•	•	4 414	•
65.3	Pensionskassen und Pensionsfonds	16	•	•	12 332	•
66	Mit Finanz- und Versicherungsdienstleistungen verbundene Tätigkeiten	11 305	6 801	143 440	3 231 667	115 993
66.1	Mit Finanzdienstleistungen verbundene Tätigkeiten	3 967	1 101	22 222	2 680 077	100 325
66.11	Effekten- und Warenbörsen	19	•	•	550 999	•
66.12	Effekten- und Warenhandel	150	•	•	17 477	•
66.19	Sonstige mit Finanzdienstleistungen verbundene Tätigkeiten	3 798	1 062	21 470	2 111 601	80 352
66.2	Mit Versicherungsdienstleistungen und Pensionskassen verbundene Tätigkeiten	7 208	5 691	121 020	479 834	12 942
66.21	Risiko- und Schadensbewertung	108	49	1 028	49 175	1 690
66.22	Tätigkeit von Versicherungsmaklerinnen und -maklern	6 509	5 207	110 970	401 854	10 458
66.29	Sonstige mit Versicherungsdienstleistungen und Pensionskassen verbundene Tätigkeiten	591	435	9 023	28 805	793
66.3	Fondsmanagement	130	9	198	71 757	2 727
L / 68	Grundstücks- und Wohnungswesen	21 763	7 528	142 485	1 530 844	70 831
68.1	Kauf und Verkauf von eigenen Grundstücken, Gebäuden und Wohnungen	3 414	461	9 117	298 968	16 185
68.2	Vermietung, Verpachtung von eigenen oder geleasteten Grundstücken, Gebäuden und Wohnungen	9 794	3 856	70 881	837 189	36 215
68.3	Vermittlung und Verwaltung von Grundstücken, Gebäuden und Wohnungen für Dritte	8 555	3 211	62 487	394 687	18 431
68.31	Vermittlung von Grundstücken, Gebäuden und Wohnungen für Dritte	4 323	1 929	37 971	261 981	10 087
68.32	Verwaltung von Grundstücken, Gebäuden und Wohnungen für Dritte	4 232	1 282	24 516	132 705	8 345
M	Erbringung von freiberuflichen, wissen- schaftlichen und technischen Dienstleistungen	38 015	10 194	182 570	4 526 556	203 393
69	Rechts- und Steuerberatung, Wirtschaftsprüfung	2 437	931	17 177	925 468	32 182
69.1	Rechtsberatung	297	61	1 078	623 578	21 945
69.10.1	Rechtsanwaltskanzleien mit Notariat	48	•	•	339 825	11 903
69.10.2	Rechtsanwaltskanzleien ohne Notariat	71	10	201	277 303	9 798
69.10.3	Notariate	4	•	•	478	•
69.10.4	Patentanwaltskanzleien	12	•	•	– 87	•
69.10.9	Erbringung sonstiger juristischer Dienstleistungen a.n.g.	162	41	673	6 059	223
69.2	Wirtschaftsprüfung und Steuerberatung, Buchführung	2 140	870	16 099	301 890	10 237
69.20.1	Praxen von Wirtschaftsprüferinnen und -prüfern, Wirtschaftsprüfungsgesellschaften	230	19	347	218 657	7 677
69.20.2	Praxen von vereidigten Buchprüferinnen und -prüfern, Buchprüfungsgesellschaften	48	22	391	1 108	30

5. Gewerbesteuerpflichtige, zusammengefasste Besteuerungsgrundlagen und Steuermessbeträge in Hessen 2019 nach Wirtschaftsbereichen¹⁾

Branchen- schlüssel	Wirtschaftliche Gliederung	Steuer- pflichtige Gewerbe- betriebe	Freibetrag		Abgerundeter Gewerbe- ertrag	Steuer- messbetrag
		Anzahl	Fälle	1 000 Euro		
69.20.3	Praxen von Steuerbevollmächtigten, Steuerberater- innen und -beratern, Steuerberatungsgesellschaften	907	167	3 281	57 876	2 037
69.20.4	Buchführung (ohne Datenverarbeitungsdienste)	955	662	12 082	24 249	493
70	Verwaltung und Führung von Unternehmen und Betrieben; Unternehmensberatung	20 936	3 337	62 948	3 171 500	144 874
70.1	Verwaltung und Führung von Unternehmen und Betrieben	10 468	204	3 795	2 653 036	123 845
70.10.1	Managementtätigkeiten von Holdinggesellschaften	483	30	619	1 780 741	73 136
70.10.9	Sonstige Verwaltung und Führung von Unternehmen und Betrieben	9 985	174	3 176	872 295	50 708
70.2	Public-Relations- und Unternehmensberatung	10 468	3 133	59 153	518 464	21 030
70.21	Public-Relations-Beratung	325	89	1 794	22 630	889
70.22	Unternehmensberatung	10 143	3 044	57 359	495 834	20 140
71	Architektur- und Ingenieurbüros; technische, physikalische und chemische Untersuchung	4 324	1 338	26 203	213 074	14 163
71.1	Architektur- und Ingenieurbüros	3 912	1 145	22 699	250 151	12 404
71.11	Architekturbüros	681	191	3 748	25 565	1 802
71.11.1	Architekturbüros für Hochbau	379	71	1 429	34 620	1 269
71.11.2	Büros für Innenarchitektur	75	33	657	– 19 280	161
71.11.3	Architekturbüros für Orts-, Regional- u. Landesplanung	124	23	477	6 126	263
71.11.4	Architekturbüros für Garten- und Landschafts- gestaltung	103	64	1 185	4 099	110
71.12	Ingenieurbüros	3 231	954	18 951	224 586	10 602
71.12.1	Ingenieurbüros für bautechnische Gesamtplanung	1 123	269	5 570	95 982	4 503
71.12.2	Ingenieurbüros für technische Fachplanung und Ingenieurdesign	1 304	393	7 871	72 621	4 165
71.12.3	Vermessungsbüros	45	22	419	3 353	104
71.12.9	Sonstige Ingenieurbüros	759	270	5 090	52 630	1 830
71.2	Technische, physikalische u. chemische Untersuchung	412	193	3 504	– 37 077	1 759
72	Forschung und Entwicklung	602	86	1 516	– 37 024	2 718
72.1	Forschung und Entwicklung im Bereich Natur-, Ingenieur-, Agrarwissenschaften und Medizin	550	75	1 333	– 38 330	2 598
72.11	Forschung und Entwicklung im Bereich Biotechnologie	88	7	149	– 14 880	116
72.19	Sonstige Forschung und Entwicklung im Bereich Natur-, Ingenieur-, Agrarwissenschaften und Medizin	462	68	1 185	– 23 451	2 482
72.2	Forschung u. Entwicklung im Bereich Rechts-, Wirtschafts- und Sozialwissenschaften sowie im Bereich Sprach-, Kultur- und Kunstwissenschaften	52	11	183	1 306	120
73	Werbung und Marktforschung	4 426	2 087	34 656	151 033	5 600
73.1	Werbung	4 109	1 968	32 684	144 130	4 888
73.11	Werbeagenturen	3 885	1 869	31 058	130 354	4 425
73.12	Vermarktung und Vermittlung von Werbezeiten und Werbeflächen	224	99	1 626	13 776	463
73.2	Markt- und Meinungsforschung	317	119	1 971	6 903	712
74	Sonstige freiberufliche, wissenschaftliche und technische Tätigkeiten	5 078	2 304	38 374	91 510	3 476
74.1	Ateliers für Textil-, Schmuck-, Grafik- u.ä. Design	1 596	852	15 194	37 234	953
74.10.1	Industrie-, Produkt- und Mode-Design	296	91	1 430	4 185	148
74.10.2	Grafik- und Kommunikationsdesign	635	364	6 220	18 034	461
74.10.3	Interior Design und Raumgestaltung	665	397	7 544	15 015	343
74.2	Fotografie und Fotolabors	1 137	593	8 237	13 996	257

5. Gewerbesteuerpflichtige, zusammengefasste Besteuerungsgrundlagen und Steuermessbeträge in Hessen 2019 nach Wirtschaftsbereichen¹⁾

Branchen- schlüssel	Wirtschaftliche Gliederung	Steuer- pflichtige Gewerbe- betriebe	Freibetrag		Abgerundeter Gewerbe- ertrag	Steuer- messbetrag
		Anzahl	Fälle	1 000 Euro		
74.20.1	Fotografie	1 087	567	7 879	12 235	205
74.20.2	Fotolabors	50	26	358	1 761	52
74.3	Übersetzen und Dolmetschen	221	105	1 889	6 658	185
74.30.1	Übersetzen	110	50	872	2 594	66
74.30.2	Dolmetschen	111	55	1 017	4 063	119
74.9	Sonstige freiberufliche, wissenschaftliche und technische Tätigkeiten a.n.g.	2 124	754	13 054	33 622	2 082
75	Veterinärwesen	212	111	1 697	10 995	380
75.00.1	Tierarztpraxen	68	41	834	6 912	249
75.00.9	Sonstiges Veterinärwesen	144	70	863	4 083	131
N	Erbringung von sonstigen wirtschaftlichen Dienstleistungen	24 850	14 026	256 454	1 361 369	49 626
77	Vermietung von beweglichen Sachen	2 631	1 063	18 347	213 120	8 750
77.1	Vermietung von Kraftwagen	735	304	5 238	12 840	826
77.11	Vermietung von Kraftwagen mit einem Gesamtgewicht von 3,5 t oder weniger	543	233	3 954	6 617	546
77.12	Vermietung von Kraftwagen mit einem Gesamtgewicht von mehr als 3,5 t	192	71	1 284	6 223	281
77.2	Vermietung von Gebrauchsgütern	546	229	3 602	5 253	•
77.21	Vermietung von Sport- und Freizeitgeräten	105	43	717	673	27
77.22	Videotheken	25	11	146	– 157	•
77.29	Vermietung von sonstigen Gebrauchsgütern	416	175	2 739	4 737	797
77.3	Vermietung von Maschinen, Geräten und sonstigen beweglichen Sachen	1 307	523	9 364	89 796	3 412
77.31	Vermietung von landwirtschaftlichen Maschinen und Geräten	66	26	432	1 069	44
77.32	Vermietung von Baumaschinen und -geräten	358	170	3 223	28 508	919
77.33	Vermietung von Büromaschinen, Datenverarbeitungsgeräten und -einrichtungen	59	10	209	– 1 076	85
77.34	Vermietung von Wasserfahrzeugen	64	19	343	3 262	132
77.35	Vermietung von Luftfahrzeugen	80	14	174	4 012	238
77.39	Vermietung von sonstigen Maschinen, Geräten und beweglichen Sachen a.n.g.	680	284	4 983	54 021	1 994
77.4	Leasing von nichtfinanziellen immateriellen Vermögensgegenständen (ohne Copyrights)	43	7	143	105 230	•
78	Vermittlung und Überlassung von Arbeitskräften	1 353	320	6 386	100 268	5 528
78.1	Vermittlung von Arbeitskräften	857	242	4 761	44 540	2 069
78.2	Befristete Überlassung von Arbeitskräften	315	61	1 289	45 791	3 002
78.3	Sonstige Überlassung von Arbeitskräften	181	17	336	9 937	457
79	Reisebüros, Reiseveranstalter und Erbringung sonstiger Reservierungsdienstleistungen	1 806	777	14 083	32 636	2 393
79.1	Reisebüros und Reiseveranstalter	1 621	704	13 086	34 779	2 320
79.11	Reisebüros	1 090	528	10 043	34 259	1 326
79.12	Reiseveranstalter	531	176	3 043	520	994
79.9	Erbringung sonstiger Reservierungsdienstleistungen	185	73	996	– 2 143	73
80	Wach- und Sicherheitsdienste sowie Detekteien	762	270	5 247	34 085	1 583
80.1	Private Wach- und Sicherheitsdienste	555	175	3 456	23 541	1 251
80.2	Sicherheitsdienste mithilfe von Überwachungs- und Alarmsystemen	112	35	678	7 176	249
80.3	Detekteien	95	60	1 112	3 368	82

5. Gewerbesteuerpflichtige, zusammengefasste Besteuerungsgrundlagen und Steuermessbeträge in Hessen 2019 nach Wirtschaftsbereichen¹⁾

Branchen- schlüssel	Wirtschaftliche Gliederung	Steuer- pflichtige Gewerbe- betriebe	Freibetrag		Abgerundeter Gewerbe- ertrag	Steuer- messbetrag
		Anzahl	Fälle	1 000 Euro		
81	Gebäudebetreuung; Garten- und Land- schaftsbau	12 141	8 750	165 985	553 402	14 221
81.1	Hausmeisterdienste	4 745	3 518	62 144	155 474	3 489
81.2	Reinigung von Gebäuden, Straßen und Verkehrsmitteln	3 879	2 672	53 077	234 693	6 603
81.21	Allgemeine Gebäudereinigung	2 444	1 525	29 080	131 779	3 764
81.22	Spezielle Reinigung von Gebäuden und Reinigung von Maschinen	771	679	15 834	73 804	2 045
81.22.1	Schornsteinreinigung	554	549	13 309	55 350	1 472
81.22.9	Sonstige spezielle Reinigung von Gebäuden und Maschinen	217	130	2 526	18 455	573
81.29	Reinigung a.n.g.	664	468	8 163	29 110	794
81.29.1	Reinigung von Verkehrsmitteln	116	73	1 372	5 615	173
81.29.2	Desinfektion und Schädlingsbekämpfung	80	49	1 080	6 628	210
81.29.9	Sonstige Reinigung a.n.g.	468	346	5 712	16 867	411
81.3	Garten- und Landschaftsbau sowie Erbringung von sonstigen gärtnerischen Dienstleistungen	3 517	2 560	50 765	163 234	4 129
81.30.1	Garten- und Landschaftsbau	3 090	2 251	45 036	150 534	3 863
81.30.9	Erbringung von sonstigen gärtnerischen Dienst- leistungen	427	309	5 729	12 700	266
82	Erbringung von wirtschaftlichen Dienst- leistungen für Unternehmen und Privat- personen a.n.g.	6 157	2 846	46 407	427 858	17 151
82.1	Sekretariats- u. Schreibdienste, Copy-Shops	2 138	1 399	21 519	35 532	688
82.11	Allgemeine Sekretariats- und Schreibdienste	1 443	932	13 995	21 796	450
82.19	Copy-Shops; Dokumentenvorbereitung und Er- bringung sonstiger spezieller Sekretariatsdienste	695	467	7 524	13 736	237
82.2	Call Center	118	53	923	4 280	171
82.3	Messe-, Ausstellungs- und Kongressveranstalter	1 157	583	10 277	57 000	2 030
82.9	Erbringung sonstiger wirtschaftlicher Dienstleistungen für Unternehmen u. Privatpersonen	2 744	811	13 688	331 047	14 263
82.91	Inkassobüros und Auskunftsteien	173	63	1 216	111 752	3 946
82.91.1	Inkassobüros	133	47	867	43 964	1 571
82.91.2	Auskunftsteien	40	16	349	67 788	2 375
82.92	Abfüllen und Verpacken	104	39	781	14 569	546
82.99	Erbringung sonstiger wirtschaftlicher Dienstleistungen für Unternehmen u. Privatpersonen a.n.g.	2 467	709	11 690	204 725	9 771
82.99.1	Versteigerungsgewerbe	58	22	452	21 090	752
82.99.9	Erbringung von anderen wirtschaftlichen Dienst- leistungen für Unternehmen und Privatpersonen a.n.g.	2 409	687	11 239	183 635	9 019
O	Öffentliche Verwaltung, Verteidigung; Sozialversicherung	—	—	—	—	—
P / 85	Erziehung und Unterricht	2 828	1 144	16 829	53 048	1 902
85.1	Kindergärten und Vorschulen	11	•	•	384	•
85.2	Grundschulen	—	—	—	—	—
85.3	Weiterführende Schulen	114	32	411	5 310	291
85.31	Allgemein bildende weiterführende Schulen	26	6	69	– 2 545	18
85.32	Berufsbildende weiterführende Schulen	88	26	342	7 856	273
85.4	Tertiärer und post-sekundärer, nicht tertiärer Unterricht	113	36	400	2 363	118
85.41	Post-sekundärer, nicht tertiärer Unterricht	48	18	222	972	30
85.42	Tertiärer Unterricht	65	18	178	1 390	88
85.42.1	Universitäten	10	4	20	153	13

5. Gewerbesteuerpflichtige, zusammengefasste Besteuerungsgrundlagen und Steuermessbeträge in Hessen 2019 nach Wirtschaftsbereichen¹⁾

Branchen- schlüssel	Wirtschaftliche Gliederung	Steuer- pflichtige Gewerbe- betriebe	Freibetrag		Abgerundeter Gewerbe- ertrag	Steuer- messbetrag
		Anzahl	Fälle	1 000 Euro		
85.42.2	Allgemeine Fachhochschulen	•	•	•	•	•
85.42.3	Verwaltungsfachhochschulen	•	•	•	•	•
85.42.4	Berufsakademien, Fachakademien, Schulen des Gesundheitswesens	33	7	113	1 966	72
85.5	Sonstiger Unterricht	2 537	1 054	15 706	44 149	1 436
85.51	Sport- und Freizeitunterricht	1 081	520	7 153	10 131	207
85.52	Kulturunterricht	133	66	1 036	2 492	71
85.53	Fahr- und Flugschulen	274	81	1 549	4 443	131
85.59	Sonstiger Unterricht a.n.g.	1 049	387	5 968	27 083	1 027
85.59.1	Allgemeine und politische Erwachsenenbildung	32	11	147	686	23
85.59.2	Berufliche Erwachsenenbildung	360	132	2 141	11 491	506
85.59.9	Unterricht a.n.g.	657	244	3 681	14 906	499
85.6	Erbringung von Dienstleistungen für den Unterricht	53	•	•	842	•
Q	Gesundheits- und Sozialwesen	4 339	1 798	22 607	141 973	6 855
86	Gesundheitswesen	3 016	1 236	15 861	134 682	5 976
86.1	Krankenhäuser	221	74	668	39 589	1 700
86.10.1	Krankenhäuser (ohne Hochschulkliniken, Vorsorge- und Rehabilitationskliniken)	178	64	487	39 383	1 596
86.10.2	Hochschulkliniken	•	•	•	•	•
86.10.3	Vorsorge- und Rehabilitationskliniken	•	•	•	•	•
86.2	Arzt- und Zahnarztpraxen	267	65	1 127	35 114	1 434
86.21	Arztpraxen für Allgemeinmedizin	43	13	198	8 603	316
86.22	Facharztpraxen	139	33	589	22 182	932
86.23	Zahnarztpraxen	85	19	341	4 329	186
86.9	Gesundheitswesen a.n.g.	2 528	1 097	14 066	59 979	2 842
86.90.1	Praxen von psychologischen Psychotherapeutinnen und -therapeuten	61	21	349	1 436	45
86.90.2	Massagepraxen, Krankengymnastikpraxen, Praxen von medizinischen Bademeisterinnen und Bademeistern, Hebammen und Entbindungspflegern sowie von verwandten Berufen	715	359	4 282	9 539	250
86.90.3	Heilpraktikerpraxen	79	30	354	1 283	44
86.90.9	Sonstige selbstständige Tätigkeiten im Gesundheitswesen	1 673	687	9 081	47 720	2 502
87	Heime (ohne Erholungs- und Ferienheime)	226	74	835	4 689	219
87.1	Pflegeheime	92	33	281	937	65
87.2	Stationäre Einrichtungen zur psychosozialen Betreuung, Suchtbekämpfung u. Ä.	6	•	•	161	•
87.3	Altenheime; Alten- und Behindertenwohnheime	92	•	•	1 488	•
87.9	Sonstige Heime (ohne Erholungs- und Ferienheime)	36	13	230	2 103	72
88	Sozialwesen (ohne Heime)	1 097	488	5 911	2 602	661
88.1	Soziale Betreuung älterer Menschen und Behinderter	607	275	3 695	6 638	337
88.10.1	Ambulante soziale Dienste	444	168	2 599	5 240	314
88.10.2	Sonstige soziale Betreuung älterer Menschen und Behinderter	163	107	1 095	1 398	23
88.9	Sonstiges Sozialwesen (ohne Heime)	490	213	2 217	– 4 036	323
88.91	Tagesbetreuung von Kindern	59	22	208	– 933	29
88.99	Sonstiges Sozialwesen a.n.g.	431	191	2 009	– 3 103	294
R	Kunst, Unterhaltung und Erholung	6 413	3 032	42 412	317 584	12 066
90	Kreative, künstlerische und unterhaltende Tätigkeiten	1 455	708	9 595	33 002	991

5. Gewerbesteuerpflichtige, zusammengefasste Besteuerungsgrundlagen und Steuermessbeträge in Hessen 2019 nach Wirtschaftsbereichen¹⁾

Branchen- schlüssel	Wirtschaftliche Gliederung	Steuer- pflichtige Gewerbe- betriebe	Freibetrag		Abgerundeter Gewerbe- ertrag	Steuer- messbetrag
		Anzahl	Fälle	1 000 Euro		
90.01	Darstellende Kunst	502	249	2 710	4 241	79
90.01.1	Theaterensembles	8	4	52	47	•
90.01.2	Ballettgruppen, Orchester, Kapellen und Chöre	160	66	557	514	13
90.01.3	Selbstständige Artistinnen und Artisten, Zirkusgruppen	21	13	201	308	•
90.01.4	Selbstständige Bühnen-, Film-, Hörfunk- und Fernsehkünstlerinnen und -künstler sowie sonstige darstellende Kunst	313	166	1 901	3 372	62
90.02	Erbringung von Dienstleistungen für die darstellende Kunst	318	186	3 085	9 604	267
90.03	Künstlerisches und schriftstellerisches Schaffen	457	211	2 971	4 572	88
90.03.1	Selbstständige Komponistinnen, Komponisten, Musikbearbeiterinnen und Musikbearbeiter	127	49	562	706	14
90.03.2	Selbstständige Schriftstellerinnen und Schriftsteller	52	18	319	467	8
90.03.3	Selbstständige bildende Künstlerinnen und Künstler	157	80	1 061	1 043	13
90.03.4	Selbstständige Restauratorinnen und Restauratoren	40	20	313	645	16
90.03.5	Selbstständige Journalistinnen und Journalisten, Pressefotografinnen und Pressefotografen	81	44	715	1 711	37
90.04	Betrieb von Kultur- und Unterhaltungseinrichtungen	178	62	829	14 586	556
90.04.1	Theater- und Konzertveranstalter	145	47	671	13 549	517
90.04.2	Opern- und Schauspielhäuser, Konzerthallen und ähnliche Einrichtungen	11	5	25	293	18
90.04.3	Varietés und Kleinkunsthäuser	22	10	133	743	22
91	Bibliotheken, Archive, Museen, botanische und zoologische Gärten	82	27	347	383	26
91.01	Bibliotheken und Archive	8	•	•	39	•
91.02	Museen	38	9	79	186	11
91.03	Betrieb von historischen Stätten und Gebäuden und ähnlichen Attraktionen	10	•	•	– 134	•
91.04	Botanische und zoologische Gärten sowie Naturparks	26	13	195	291	12
92	Spiel-, Wett- und Lotteriewesen	1 004	443	8 350	97 610	3 343
92.00.1	Spielhallen und Betrieb von Spielautomaten	760	320	5 946	31 410	1 080
92.00.2	Spielbanken und Spielklubs	33	12	248	530	16
92.00.3	Wett-, Toto- und Lotteriewesen	211	111	2 155	65 669	2 247
93	Erbringung von Dienstleistungen des Sports, der Unterhaltung und der Erholung	3 872	1 854	24 121	186 589	7 706
93.1	Erbringung von Dienstleistungen des Sports	2 385	1 107	12 642	157 688	6 696
93.11	Betrieb von Sportanlagen	426	133	2 203	6 032	472
93.12	Sportvereine	819	498	2 287	137 784	5 116
93.13	Fitnesszentren	619	253	4 814	8 934	642
93.19	Erbringung von sonstigen Dienstleistungen des Sports	521	223	3 338	4 939	466
93.2	Erbringung von sonstigen Dienstleistungen der Unterhaltung und der Erholung	1 487	747	11 478	28 901	1 010
93.21	Vergnügungs- und Themenparks	277	196	3 793	7 073	183
93.29	Erbringung von Dienstleistungen der Unterhaltung und der Erholung a.n.g.	1 210	551	7 686	21 828	827
S	Erbringung von sonstigen Dienstleistungen	22 301	13 524	206 793	948 756	28 954
94	Interessenvertretungen sowie kirchliche und sonstige religiöse Vereinigungen (ohne Sozialwesen und Sport)	1 465	543	2 718	31 096	1 638
94.1	Wirtschafts- und Arbeitgeberverbände, Berufsorganisationen	261	•	•	17 698	•

5. Gewerbesteuerpflichtige, zusammengefasste Besteuerungsgrundlagen und Steuermessbeträge in Hessen 2019 nach Wirtschaftsbereichen¹⁾

Branchen- schlüssel	Wirtschaftliche Gliederung	Steuer- pflichtige Gewerbe- betriebe	Freibetrag		Abgerundeter Gewerbe- ertrag	Steuer- messbetrag
		Anzahl	Fälle	1 000 Euro		
94.11	Wirtschafts- und Arbeitgeberverbände	170	41	216	19 430	914
94.12	Berufsorganisationen	91	•	•	– 1 732	•
94.2	Arbeitnehmervereinigungen	9	•	•	– 570	•
94.9	Kirchliche Vereinigungen; politische Parteien sowie sonstige Interessenvertretungen und Vereinigungen a.n.g.	1 195	479	2 397	13 968	685
94.91	Kirchliche und sonstige religiöse Vereinigungen	59	30	118	79	•
94.92	Politische Parteien und Vereinigungen	10	3	12	9	•
94.99	Sonstige Interessenvertretungen und Vereinigungen a.n.g.	1 126	446	2 267	13 880	675
94.99.1	Organisationen der Bildung, Wissenschaft und Forschung	437	186	803	13 888	555
94.99.2	Organisationen der Kultur	169	68	366	380	•
94.99.3	Verbraucherorganisationen	79	40	460	621	24
94.99.4	Jugendorganisationen	26	9	23	– 126	•
94.99.9	Interessenvertretungen und Vereinigungen a.n.g.	415	143	615	– 884	76
95	Reparatur von Datenverarbeitungsgeräten und Gebrauchsgütern	1 357	906	14 853	31 780	714
95.1	Reparatur von Datenverarbeitungs- und Telekommunikationsgeräten	177	90	1 441	3 926	128
95.11	Reparatur von Datenverarbeitungsgeräten und peripheren Geräten	139	71	1 116	3 302	96
95.12	Reparatur von Telekommunikationsgeräten	38	19	326	624	32
95.2	Reparatur von Gebrauchsgütern	1 180	816	13 411	27 854	586
95.21	Reparatur von Geräten der Unterhaltungselektronik	34	19	387	549	11
95.22	Reparatur von elektrischen Haushaltsgeräten und Gartengeräten	103	54	975	2 666	77
95.23	Reparatur von Schuhen und Lederwaren	96	76	1 356	2 212	33
95.24	Reparatur von Möbeln und Einrichtungsgegenständen	118	84	1 639	3 698	91
95.25	Reparatur von Uhren und Schmuck	52	42	724	1 204	19
95.29	Reparatur von sonstigen Gebrauchsgütern	777	541	8 330	17 525	356
96	Erbringung von sonstigen überwiegend persönlichen Dienstleistungen	19 479	12 075	189 223	885 881	26 603
96.01	Wäscherei und chemische Reinigung	468	293	4 958	37 797	1 221
96.02	Frisör- und Kosmetiksalons	8 354	6 018	95 042	139 506	1 916
96.02.1	Frisörsalons	4 816	3 925	69 900	108 981	1 519
96.02.2	Kosmetiksalons	3 538	2 093	25 142	30 525	397
96.03	Bestattungswesen	467	347	7 640	40 899	1 195
96.03.1	Bestattungsinstitute	452	341	7 551	37 376	1 068
96.03.2	Friedhöfe und Krematorien	15	6	89	3 523	126
96.04	Saunas, Solarien, Bäder u. Ä.	318	154	2 416	4 124	191
96.09	Erbringung v. sonstigen Dienstleistungen a.n.g.	9 872	5 263	79 167	663 555	22 080
	Nicht zuordenbar	—	—	—	—	—

1) Ohne Organgesellschaften.

6. Gewerbesteuerpflichtige und Steuermessbeträge in Hessen 2019 **nach regionaler Gliederung¹⁾**

Amtlicher Gebiets- schlüssel	Gebietskörperschaft	Festsetzungen und Zerlegungen			
		Betriebe / Betriebsstätten	darunter mit positivem Steuermessbetrag	je Betrieb/ Betriebsstätte	
		Anzahl ²⁾		Euro	
	Hessen	362 311	144 096	1 288 452 267	3 556
4	Regierungsbezirk Darmstadt	254 775	96 367	979 209 026	3 843
411000	Darmstadt, Wissenschaftsstadt	8 494	3 397	43 388 013	5 108
412000	Frankfurt am Main, Stadt	52 282	18 715	365 837 913	6 997
413000	Offenbach am Main, Stadt	7 632	2 946	16 393 684	2 148
414000	Wiesbaden, Landeshauptstadt	17 900	6 581	70 333 831	3 929
431	Landkreis Bergstraße	15 624	6 874	35 192 486	2 252
431001	Abtsteinach	122	47	324 077	2 656
431002	Bensheim, Stadt	2 831	1 207	11 935 336	4 216
431003	Biblis	471	212	557 168	1 183
431004	Birkenau	535	210	510 772	955
431005	Bürrstadt, Stadt	845	371	1 526 558	1 807
431006	Einhausen	347	153	483 920	1 395
431007	Fürth	663	301	857 461	1 293
431008	Gorxheimertal	174	64	122 704	705
431009	Grasellenbach	174	72	189 072	1 087
431010	Groß-Rohrheim	191	88	446 436	2 337
431011	Heppenheim (Bergstraße), Kreisstadt	1 570	691	6 413 219	4 085
431012	Hirschhorn (Neckar), Stadt	193	95	415 735	2 154
431013	Lampertheim, Stadt	1 562	729	2 857 644	1 829
431014	Lautertal (Odenwald)	397	184	381 565	961
431015	Lindenfels, Stadt	250	96	218 070	872
431016	Lorsch, Karolingerstadt	831	376	1 283 751	1 545
431017	Mörlenbach	598	247	671 674	1 123
431018	Neckarsteinach, Stadt	227	85	196 236	864
431019	Rimbach	498	212	741 706	1 489
431020	Viernheim, Stadt	2 183	1 009	3 928 714	1 800
431021	Wald-Michelbach	603	261	723 516	1 200
431022	Zwingenberg, Stadt	359	164	407 152	1 134
432	Landkreis Darmstadt-Dieburg	17 954	6 685	34 062 469	1 897
432001	Alsbach-Hähnlein	526	193	1 952 903	3 713
432002	Babenhausen, Stadt	1 130	415	1 311 049	1 160
432003	Bickenbach	359	143	979 396	2 728
432004	Dieburg, Stadt	1 322	488	4 061 634	3 072
432005	Eppertshausen	479	185	862 331	1 800
432006	Erzhausen	397	166	425 068	1 071
432007	Fischbachtal	193	57	74 973	388
432008	Griesheim, Stadt	1 439	635	3 351 156	2 329
432009	Groß-Bieberau, Stadt	375	122	518 046	1 381
432010	Groß-Umstadt, Stadt	1 502	516	2 602 255	1 733
432011	Groß-Zimmern	907	330	1 374 372	1 515
432012	Messel	238	100	364 286	1 531
432013	Modautal	261	91	341 580	1 309
432014	Mühltal	755	263	1 294 602	1 715
432015	Münster (Hessen)	912	265	763 153	837
432016	Ober-Ramstadt, Stadt	755	294	1 730 854	2 293
432017	Otzberg	450	129	294 617	655
432018	Pfungstadt, Stadt	1 412	563	2 244 589	1 590
432019	Reinheim, Stadt	929	315	1 906 201	2 052
432020	Roßdorf	639	263	2 209 178	3 457
432021	Schaafheim	657	217	733 870	1 117
432022	Seeheim-Jugenheim	834	305	882 564	1 058
432023	Weiterstadt, Stadt	1 483	630	3 783 793	2 551
433	Landkreis Groß-Gerau	13 238	5 551	32 526 938	2 457

6. Gewerbesteuerpflichtige und Steuermessbeträge in Hessen 2019 nach regionaler Gliederung¹⁾

Amtlicher Gebiets- schlüssel	Gebietskörperschaft	Festsetzungen und Zerlegungen			
		Betriebe / Betriebsstätten	darunter mit positivem Steuermessbetrag		je Betrieb/ Betriebsstätte
		Anzahl ²⁾	Euro		
433001	Biebesheim am Rhein	364	162	1 299 324	3 570
433002	Bischofsheim	566	249	1 024 699	1 810
433003	Büttelborn	717	268	1 393 192	1 943
433004	Gernsheim, Schöffersstadt	610	267	2 876 633	4 716
433005	Ginsheim-Gustavsburg, Stadt	692	312	1 355 371	1 959
433006	Groß-Gerau, Stadt	1 454	602	3 680 085	2 531
433007	Kelsterbach, Stadt	971	396	3 777 092	3 890
433008	Mörfelden-Walldorf, Stadt	2 003	821	4 645 887	2 319
433009	Nauheim	494	214	621 720	1 259
433010	Raunheim, Stadt	777	349	3 341 575	4 301
433011	Riedstadt, Stadt	979	386	1 244 024	1 271
433012	Rüsselsheim am Main, Stadt	2 588	1 096	5 753 078	2 223
433013	Stockstadt am Rhein	316	148	507 769	1 607
433014	Trebur	707	281	1 006 490	1 424
434	Hochtaunuskreis	18 789	6 418	54 124 979	2 881
434001	Bad Homburg v. d. Höhe, Stadt	5 017	1 695	21 466 240	4 279
434002	Friedrichsdorf, Stadt	1 883	662	4 896 308	2 600
434003	Glashütten	458	140	314 925	688
434004	Grävenwiesbach	306	79	417 179	1 363
434005	Königstein im Taunus, Stadt	1 658	545	3 013 720	1 818
434006	Kronberg im Taunus, Stadt	1 551	509	6 790 839	4 378
434007	Neu-Anspach, Stadt	994	318	1 462 890	1 472
434008	Oberursel (Taunus), Stadt	3 232	1 153	10 531 428	3 258
434009	Schmitten	718	226	577 518	804
434010	Steinbach (Taunus), Stadt	607	245	1 217 363	2 006
434011	Usingen, Stadt	1 133	425	1 637 209	1 445
434012	Wehrheim	801	280	1 300 996	1 624
434013	Weilrod	431	141	498 366	1 156
435	Main-Kinzig-Kreis	28 112	9 986	62 491 332	2 223
435001	Bad Orb, Stadt	602	252	1 055 866	1 754
435002	Bad Soden-Salmünster, Stadt	825	321	1 393 089	1 689
435003	Biebergemünd	509	201	8 937 787	17 560
435004	Birstein	397	153	541 833	1 365
435005	Brachtal	316	94	230 766	730
435006	Bruchköbel, Stadt	1 495	512	1 389 803	930
435007	Erlensee, Stadt	981	325	1 584 943	1 616
435008	Flörsbachtal	151	56	130 642	865
435009	Freigericht	954	354	1 148 807	1 204
435010	Gelnhausen, Barbarossastadt, Kreisstadt	1 810	716	4 212 648	2 327
435011	Großkrotzenburg	428	129	372 429	870
435012	Gründau	931	359	5 547 333	5 958
435013	Hammersbach	401	135	359 133	896
435014	Hanau, Brüder-Grimm-Stadt	6 641	2 312	16 320 900	2 458
435015	Hasselroth	462	155	616 528	1 334
435016	Jossgrund	261	114	463 205	1 775
435017	Langenselbold, Stadt	1 097	358	2 752 445	2 509
435018	Linsengericht	557	211	1 247 071	2 239
435019	Maintal, Stadt	2 701	900	4 179 368	1 547
435020	Neuberg	356	122	302 854	851
435021	Nidderau, Stadt	1 404	421	1 610 813	1 147
435022	Niederdorfelden	260	94	1 178 174	4 531
435023	Rodenbach	635	204	857 484	1 350
435024	Ronneburg
435025	Schlüchtern, Stadt	954	411	1 684 248	1 765
435026	Schöneck	885	282	738 750	835

6. Gewerbesteuerpflichtige und Steuermessbeträge in Hessen 2019 nach regionaler Gliederung¹⁾

Amtlicher Gebiets- schlüssel	Gebietskörperschaft	Festsetzungen und Zerlegungen			
		Betriebe / Betriebsstätten	darunter mit positivem Steuermessbetrag		je Betrieb/ Betriebsstätte
			Euro		
		Anzahl ²⁾			
435027	Sinnatal	475	173	752 587	1 584
435028	Steinau an der Straße, Brüder-Grimm-Stadt	607	226	1 480 292	2 439
435029	Wächtersbach, Stadt	765	318	1 236 806	1 617
435200	Gutsbezirk Spessart
436	Main-Taunus-Kreis	16 475	6 374	111 329 950	6 758
436001	Bad Soden am Taunus, Stadt	1 654	590	3 316 115	2 005
436002	Eppstein, Stadt	677	262	1 142 846	1 688
436003	Eschborn, Stadt	3 470	1 264	70 315 603	20 264
436004	Flörsheim am Main, Stadt	1 132	461	2 664 272	2 354
436005	Hattersheim am Main, Stadt	1 289	494	3 403 522	2 640
436006	Hochheim am Main, Stadt	922	370	5 478 499	5 942
436007	Hofheim am Taunus, Kreisstadt	2 694	1 059	6 965 571	2 586
436008	Kelkheim (Taunus), Stadt	1 920	699	2 188 075	1 140
436009	Kriftel	650	286	1 911 042	2 940
436010	Liederbach am Taunus	433	203	1 087 338	2 511
436011	Schwalbach am Taunus, Stadt	788	313	8 432 199	10 701
436012	Sulzbach (Taunus)	846	373	4 424 868	5 230
437	Odenwaldkreis	5 379	2 227	8 089 031	1 504
437001	Bad König, Stadt	496	204	516 380	1 041
437003	Brensbach	345	119	285 116	826
437004	Breuberg, Stadt	290	112	1 444 136	4 980
437005	Brombachtal	196	70	119 174	608
437006	Erbach, Kreisstadt	756	341	1 346 667	1 781
437007	Fränkisch-Crumbach	206	84	196 389	953
437009	Höchst i. Odw.	473	193	583 815	1 234
437010	Lützelbach	317	126	317 656	1 002
437011	Michelstadt, Stadt	1 012	446	1 971 127	1 948
437012	Mossautal	168	63	150 859	898
437013	Reichelsheim (Odenwald)	551	221	611 551	1 110
437016	Oberzent, Stadt	569	248	546 161	960
438	Landkreis Offenbach	23 703	9 117	91 727 184	3 870
438001	Dietzenbach, Kreisstadt	1 907	729	3 929 099	2 060
438002	Dreieich, Stadt	3 421	1 275	10 796 443	3 156
438003	Egelsbach	694	289	1 185 078	1 708
438004	Hainburg	998	347	752 880	754
438005	Heusenstamm, Stadt	1 258	453	3 049 233	2 424
438006	Langen (Hessen), Stadt	2 103	801	4 334 417	2 061
438007	Mainhausen	714	268	1 269 843	1 778
438008	Mühlheim am Main, Stadt	1 690	675	2 246 735	1 329
438009	Neu-Isenburg, Stadt	3 188	1 272	49 299 376	15 464
438010	Obertshausen, Stadt	1 454	580	2 905 939	1 999
438011	Rodgau, Stadt	2 676	1 015	5 652 029	2 112
438012	Rödermark, Stadt	1 963	774	3 609 363	1 839
438013	Seligenstadt, Stadt	1 637	639	2 696 750	1 647
439	Rheingau-Taunus-Kreis	10 803	4 292	18 162 377	1 681
439001	Aarbergen	309	114	257 402	833
439002	Bad Schwalbach, Kreisstadt	590	245	529 246	897
439003	Eltville am Rhein, Stadt	1 137	492	2 505 474	2 204
439004	Geisenheim, Hochschulstadt	665	272	1 544 115	2 322
439005	Heidenrod	412	151	475 339	1 154
439006	Hohenstein	316	131	286 179	906
439007	Hünstetten	646	244	710 952	1 101
439008	Idstein, Hochschulstadt	1 439	575	3 052 204	2 121
439009	Kiedrich	206	77	345 762	1 678
439010	Lorch, Stadt	178	65	139 272	782

6. Gewerbesteuerpflichtige und Steuermessbeträge in Hessen 2019 nach regionaler Gliederung¹⁾

Amtlicher Gebiets- schlüssel	Gebietskörperschaft	Festsetzungen und Zerlegungen			
		Betriebe / Betriebsstätten	darunter mit positivem Steuermessbetrag		je Betrieb/ Betriebsstätte
		Anzahl ²⁾	Euro		
439011	Niedernhausen	785	284	853 480	1 087
439012	Oestrich-Winkel, Stadt	680	272	604 388	889
439013	Rüdesheim am Rhein, Stadt	662	278	938 824	1 418
439014	Schlangenbad	362	140	393 659	1 087
439015	Taunusstein, Stadt	1 713	663	3 117 419	1 820
439016	Waldems	311	129	684 352	2 200
439017	Walluf	392	160	1 724 310	4 399
440	Wetteraukreis	18 390	7 204	35 548 839	1 933
440001	Altenstadt	769	279	1 295 530	1 685
440002	Bad Nauheim, Stadt	2 085	743	3 437 619	1 649
440003	Bad Vilbel, Stadt	2 423	925	6 594 666	2 722
440004	Büdingen, Stadt	1 323	532	2 269 525	1 715
440005	Butzbach, Friedrich-Ludwig-Weidig-Stadt	1 440	577	2 725 596	1 893
440006	Echzell	262	118	361 422	1 379
440007	Florstadt, Stadt	536	198	500 400	934
440008	Friedberg (Hessen), Kreisstadt	1 698	656	3 848 618	2 267
440009	Gedern, Stadt	441	192	760 542	1 725
440010	Glauburg	174	77	224 573	1 291
440011	Hirzenhain	129	.	.	.
440012	Karben, Stadt	1 418	524	2 852 602	2 012
440013	Kefenrod	129	.	.	.
440014	Limeshain	358	159	410 134	1 146
440015	Münzenberg, Stadt	271	118	328 816	1 213
440016	Nidda, Stadt	922	388	2 211 160	2 398
440017	Niddatal, Stadt	504	191	362 027	718
440018	Ober-Mörlen	391	148	795 471	2 034
440019	Ortenberg, Stadt	483	192	381 144	789
440020	Ranstadt	269	114	386 672	1 437
440021	Reichelsheim (Wetterau), Stadt	328	139	397 657	1 212
440022	Rockenberg	251	108	291 256	1 160
440023	Rosbach v. d. Höhe, Stadt	852	357	1 455 140	1 708
440024	Wölfersheim	597	246	1 061 828	1 779
440025	Wöllstadt	337	127	277 486	823
5	Regierungsbezirk Gießen	50 321	22 641	175 353 570	3 485
531	Landkreis Gießen	12 854	5 708	29 901 685	2 326
531001	Allendorf (Lumda), Stadt	171	78	204 289	1 195
531002	Biebertal	428	197	893 459	2 088
531003	Buseck	605	283	1 091 139	1 804
531004	Fernwald	406	178	978 936	2 411
531005	Gießen, Universitätsstadt	3 981	1 739	12 073 087	3 033
531006	Grünberg, Stadt	690	296	1 371 534	1 988
531007	Heuchelheim a. d. Lahn	426	188	1 680 828	3 946
531008	Hungen, Stadt	634	270	844 199	1 332
531009	Langgöns	663	288	1 408 349	2 124
531010	Laubach, Stadt	441	170	476 996	1 082
531011	Lich, Stadt	742	362	1 798 513	2 424
531012	Linden, Stadt	735	341	1 918 921	2 611
531013	Lollar, Stadt	442	190	662 878	1 500
531014	Pohlheim, Stadt	707	309	1 474 532	2 086
531015	Rabenau	206	89	215 538	1 046
531016	Reiskirchen	506	237	948 023	1 874
531017	Staufenberg, Stadt	359	175	500 527	1 394
531018	Wettenberg	712	318	1 359 934	1 910
532	Lahn-Dill-Kreis	12 465	5 737	41 029 854	3 292
532001	Aßlar, Stadt	733	323	2 602 610	3 551

6. Gewerbesteuerpflichtige und Steuermessbeträge in Hessen 2019 nach regionaler Gliederung¹⁾

Amtlicher Gebiets- schlüssel	Gebietskörperschaft	Festsetzungen und Zerlegungen			
		Betriebe / Betriebsstätten	darunter mit positivem Steuermessbetrag		je Betrieb/ Betriebsstätte
			Anzahl ²⁾		
532002	Bischoffen	158	77	216 297	1 369
532003	Braunfels, Stadt	547	230	510 850	934
532004	Breitscheid	211	97	282 626	1 339
532005	Dietzhöhlztal	226	121	3 261 892	14 433
532006	Dillenburg, Oranienstadt	1 003	488	2 594 083	2 586
532007	Driedorf	229	128	527 575	2 304
532008	Ehringshausen	388	174	588 792	1 518
532009	Eschenburg	384	180	1 213 275	3 160
532010	Greifenstein	274	117	533 340	1 946
532011	Haiger, Stadt	1 054	515	6 556 883	6 221
532012	Herborn, Stadt	1 093	530	5 456 079	4 992
532013	Hohenahr	221	96	350 099	1 584
532014	Hüttenberg	514	239	800 899	1 558
532015	Lahnau	404	171	1 642 973	4 067
532016	Leun, Stadt	268	121	374 951	1 399
532017	Mittenaar	247	125	437 863	1 773
532018	Schöffengrund	298	113	264 701	888
532019	Siegbach	77	36	76 858	998
532020	Sinn	323	169	403 789	1 250
532021	Solms, Stadt	704	309	1 086 640	1 544
532022	Waldsolms	271	101	194 315	717
532023	Wetzlar, Stadt	2 838	1 277	11 052 465	3 894
533	Landkreis Limburg-Weilburg	9 494	4 216	33 507 110	3 529
533001	Beselich	311	145	462 945	1 489
533002	Brechen	277	128	539 232	1 947
533003	Bad Camberg, Stadt	794	344	1 576 772	1 986
533004	Dornburg	407	188	705 564	1 734
533005	Elbtal	121	57	184 634	1 526
533006	Elz	516	234	11 899 012	23 060
533007	Hadamar, Stadt	587	276	905 312	1 542
533008	Hünfelden	459	184	419 436	914
533009	Limburg a.d. Lahn, Kreisstadt	2 776	1 249	11 023 147	3 971
533010	Löhnberg	204	92	231 171	1 133
533011	Mengerskirchen, Marktflecken	234	122	388 432	1 660
533012	Merenberg, Marktflecken	192	74	280 328	1 460
533013	Runkel, Stadt	436	200	807 049	1 851
533014	Selters (Taunus)	273	87	210 696	772
533015	Villmar, Marktflecken	308	135	432 038	1 403
533016	Waldbrunn (Westerwald)	221	104	245 565	1 111
533017	Weilburg, Stadt	714	325	2 209 797	3 095
533018	Weilmünster, Marktflecken	477	201	804 222	1 686
533019	Weinbach	187	71	181 756	972
534	Landkreis Marburg-Biedenkopf	10 072	4 537	60 307 058	5 988
534001	Amöneburg, Stadt	211	85	162 169	769
534002	Angelburg	183	79	348 613	1 905
534003	Bad Endbach	299	137	489 272	1 636
534004	Biedenkopf, Stadt	616	327	2 020 079	3 279
534005	Breidenbach	294	149	1 103 881	3 755
534006	Cölbe	284	126	588 097	2 071
534007	Dautphetal	497	234	961 462	1 935
534008	Ebsdorfergrund	405	166	443 343	1 095
534009	Fronhausen	188	81	1 025 606	5 455
534010	Gladenbach, Stadt	538	268	1 017 638	1 892
534011	Kirchhain, Stadt	640	287	1 220 621	1 907
534012	Lahntal	298	145	512 852	1 721

6. Gewerbesteuerpflichtige und Steuermessbeträge in Hessen 2019
nach regionaler Gliederung¹⁾

Amtlicher Gebiets- schlüssel	Gebietskörperschaft	Festsetzungen und Zerlegungen			
		Betriebe / Betriebsstätten	darunter mit positivem Steuermessbetrag		je Betrieb/ Betriebsstätte
		Anzahl ²⁾	Euro		
534013	Lohra	240	104	363 223	1 513
534014	Marburg, Universitätsstadt	2 989	1 325	37 779 046	12 639
534015	Münchhausen	168	59	107 446	640
534016	Neustadt (Hessen), Stadt	329	136	366 054	1 113
534017	Rauschenberg, Stadt	163	64	231 570	1 421
534018	Stadtallendorf, Stadt	795	357	10 083 360	12 683
534019	Steffenberg	182	101	525 464	2 887
534020	Weimar (Lahn)	305	120	428 750	1 406
534021	Wetter (Hessen), Stadt	358	144	435 791	1 217
534022	Wohratal	90	43	92 721	1 030
535	Vogelsbergkreis	5 436	2 443	10 607 864	1 951
535001	Alsfeld, Stadt	921	424	1 763 005	1 914
535002	Antrifttal	80	33	60 285	754
535003	Feldatal	124	58	111 611	900
535004	Freiensteinau	193	70	225 627	1 169
535005	Gemünden (Felda)	108	40	145 789	1 350
535006	Grebenau, Stadt	134	63	205 486	1 533
535007	Grebenhain	270	115	268 306	994
535008	Herbstein, Stadt	228	126	1 400 758	6 144
535009	Homburg (Ohm), Stadt	385	167	675 001	1 753
535010	Kirtorf, Stadt	119	61	111 277	935
535011	Lauterbach (Hessen), Kreisstadt	735	326	1 962 048	2 669
535012	Lautertal (Vogelsberg)	114	47	179 394	1 574
535013	Mücke	429	192	1 150 372	2 682
535014	Romrod, Stadt	134	70	162 830	1 215
535015	Schlitz, Stadt	443	188	780 779	1 762
535016	Schotten, Stadt	526	231	536 481	1 020
535017	Schwalmtal	153	56	151 533	990
535018	Ulrichstein, Stadt	148	73	253 916	1 716
535019	Wartenberg	192	103	463 365	2 413
6	Regierungsbezirk Kassel	57 215	25 088	133 889 671	2 340
611000	Kassel, documenta-Stadt	8 994	3 969	35 472 389	3 944
631	Landkreis Fulda	11 615	5 161	28 079 742	2 418
631001	Bad Salzschlirf	133	66	181 353	1 364
631002	Burghaun, Marktgemeinde	351	144	516 687	1 472
631003	Dipperz	214	95	332 707	1 555
631004	Ebersburg	207	99	432 318	2 088
631005	Ehrenberg (Rhön)	121	55	166 307	1 374
631006	Eichenzell	625	296	1 955 295	3 128
631007	Eiterfeld, Marktgemeinde	389	192	1 688 959	4 342
631008	Fliesen	392	182	492 438	1 256
631009	Fulda, Stadt	3 964	1 689	12 773 130	3 222
631010	Gersfeld (Rhön), Stadt	346	140	327 667	947
631011	Großenlöder	402	189	692 529	1 723
631012	Hilders, Marktgemeinde	278	143	410 243	1 476
631013	Hofbieber	334	135	476 534	1 427
631014	Hosenfeld	193	94	270 285	1 400
631015	Hünfeld, Konrad-Zuse-Stadt	867	427	1 817 486	2 096
631016	Kalbach	306	145	503 787	1 646
631017	Künzell	754	287	1 040 130	1 379
631018	Neuhof	458	197	887 535	1 938
631019	Nüsttal	144	70	184 058	1 278
631020	Petersberg	670	309	1 800 274	2 687
631021	Poppenhausen (Wasserkuppe)	172	76	486 777	2 830
631022	Rasdorf, Point-Alpha-Gemeinde	81	40	369 812	4 566

6. Gewerbesteuerpflichtige und Steuermessbeträge in Hessen 2019
nach regionaler Gliederung¹⁾

Amtlicher Gebiets- schlüssel	Gebietskörperschaft	Festsetzungen und Zerlegungen		
		Betriebe / Betriebsstätten	darunter mit positivem Steuermessbetrag	je Betrieb/ Betriebsstätte
		Anzahl ²⁾	Euro	
631023	Tann (Rhön), Stadt	214	91	1 278
632	Landkreis Hersfeld-Rotenburg	5 267	2 336	12 073 920
632001	Alheim	243	99	1 041
632002	Bad Hersfeld, Kreisstadt	1 425	665	2 814
632003	Bebra, Stadt	612	259	2 834
632004	Breitenbach a. Herzberg	74	34	780
632005	Cornberg	49	20	826
632006	Friedewald	133	62	1 839
632007	Hauneck	152	74	1 556
632008	Haunetal, Marktgemeinde	118	48	1 854
632009	Heringen (Werra), Stadt	251	108	4 417
632010	Hohenroda	94	37	1 902
632011	Kirchheim	211	94	1 332
632012	Ludwigsau	173	85	1 981
632013	Nentershausen	125	39	1 373
632014	Neuenstein	127	60	3 815
632015	Niederaula, Marktgemeinde	247	129	2 348
632016	Philippsthal (Werra), Marktgemeinde	181	95	4 241
632017	Ronshausen	95	31	899
632018	Rotenburg a. d. Fulda, Stadt	578	230	1 244
632019	Schenklengsfeld	165	89	1 218
632020	Wildeck	214	78	1 673
633	Landkreis Kassel	10 453	4 567	17 397 037
633001	Ahnatal	289	129	874
633002	Bad Karlshafen, Stadt	221	85	1 036
633003	Baunatal, Stadt	1 085	489	4 223
633004	Breuna	149	77	1 256
633005	Calden	382	152	1 487
633006	Bad Emstal	244	90	910
633007	Espenau	209	87	893
633008	Fuldabrück	465	208	2 334
633009	Fulda	548	230	1 043
633010	Grebenstein, Stadt	222	92	918
633011	Habichtswald	207	81	957
633012	Helsa	215	91	854
633013	Hofgeismar, Stadt	664	305	1 715
633014	Immenhausen, Stadt	283	128	1 511
633015	Kaufungen	668	286	1 829
633016	Liebenau, Stadt	145	66	1 052
633017	Lohfelden	722	340	2 005
633018	Naumburg, Stadt	200	85	1 089
633019	Nieste	.	.	.
633020	Niestetal	571	247	1 369
633022	Reinhardshagen	207	85	668
633023	Schauenburg	401	160	1 102
633024	Söhrewald	171	64	1 054
633025	Trendelburg, Stadt	243	94	853
633026	Vellmar, Stadt	751	360	1 272
633028	Wolfhagen, Hans-Staden-Stadt	610	271	1 756
633029	Zierenberg, Stadt	295	127	1 048
633030	Wesertal	218	113	826
633200	Gutsbezirk Reinhardswald	.	.	.
634	Schwalm-Eder-Kreis	8 347	3 444	14 853 721
634001	Borken (Hessen), Stadt	570	238	1 533
634002	Edermünde	295	114	1 279

6. Gewerbesteuerpflichtige und Steuermessbeträge in Hessen 2019 nach regionaler Gliederung¹⁾

Amtlicher Gebiets- schlüssel	Gebietskörperschaft	Festsetzungen und Zerlegungen		
		Betriebe / Betriebsstätten	darunter mit positivem Steuermessbetrag	je Betrieb/ Betriebsstätte
		Anzahl ²⁾	Euro	
634003	Felsberg, Stadt	485	161	409 144
634004	Frielendorf, Marktflecken	329	119	352 725
634005	Fritzlar, Dom- und Kaiserstadt	686	314	1 037 686
634006	Gilserberg	172	61	166 479
634007	Gudensberg, Stadt	407	172	474 944
634008	Guxhagen	306	120	1 469 752
634009	Homburg (Efze), Reformationsstadt, Kreisstadt	648	294	1 315 985
634010	Jesberg	111	40	60 679
634011	Knüllwald	210	89	339 183
634012	Körle	166	55	130 006
634013	Malsfeld	224	91	504 347
634014	Melsungen, Stadt	707	294	3 037 581
634015	Morschen	152	54	106 003
634016	Neuental	150	62	96 554
634017	Neukirchen, Stadt	316	146	419 001
634018	Niedenstein, Stadt	218	81	151 795
634019	Oberaula	162	58	138 521
634020	Ottrau	80	27	49 054
634021	Schrecksbach	138	63	246 162
634022	Schwalmsstadt, Konfirmationsstadt	782	357	1 702 025
634023	Schwarzenborn, Stadt	72	21	170 624
634024	Spangenberg, Liebenbachstadt	323	119	464 653
634025	Wabern	281	131	420 801
634026	Willingshausen	188	79	188 747
634027	Bad Zwesten	169	84	149 975
635	Landkreis Waldeck-Frankenberg	7 626	3 553	18 155 836
635001	Allendorf (Eder)	277	135	3 385 571
635002	Bad Arolsen, Stadt	791	347	1 299 116
635003	Bad Wildungen, Stadt	814	352	1 055 697
635004	Battenberg (Eder), Stadt	265	129	456 303
635005	Bromskirchen	89	36	224 206
635006	Burgwald	224	101	328 276
635007	Diemelsee	248	112	700 695
635008	Diemelstadt, Stadt	272	118	1 027 308
635009	Edertal, Nationalparkgemeinde	309	135	232 454
635010	Frankenau, Nationalparkstadt	108	52	75 352
635011	Frankenberg (Eder), Philipp-Soldan-Stadt	805	415	2 633 020
635012	Gemünden (Wohra), Stadt	155	76	237 432
635013	Haina (Kloster)	117	52	98 725
635014	Hatzfeld (Eder), Stadt	138	63	262 956
635015	Korbach, Hansestadt, Kreisstadt	1 035	510	3 029 567
635016	Lichtenfels, Stadt	227	90	233 017
635017	Rosenthal, Stadt	94	45	164 449
635018	Twistetal	182	92	248 912
635019	Vöhl, Nationalparkgemeinde	203	95	200 518
635020	Volkmarsen, Stadt	355	164	489 238
635021	Waldeck, Nationalparkstadt	339	154	427 945
635022	Willingen (Upland)	579	280	1 345 078
636	Werra-Meißner-Kreis	4 913	2 058	7 857 028
636001	Bad Sooden-Allendorf, Stadt	364	146	353 567
636002	Berkatal	91	37	175 635
636003	Eschwege, Kreisstadt	1 119	484	1 779 751
636004	Großalmerode, Stadt	223	102	279 937
636005	Herleshausen	151	58	177 968
636006	Hessisch Lichtenau, Stadt	521	241	1 032 341

6. Gewerbesteuerpflichtige und Steuermessbeträge in Hessen 2019 nach regionaler Gliederung¹⁾

Amtlicher Gebiets- schlüssel	Gebietskörperschaft	Festsetzungen und Zerlegungen			
		Betriebe / Betriebsstätten	darunter mit positivem Steuermessbetrag		je Betrieb/ Betriebsstätte
		Anzahl ²⁾	Euro		
636007	Meinhard	193	67	213 279	1 105
636008	Meißner	172	57	108 117	629
636009	Neu-Eichenberg	68	31	80 736	1 187
636010	Ringgau	181	61	95 228	526
636011	Sontra, Stadt	401	156	469 517	1 171
636012	Waldkappel, Stadt	262	104	291 467	1 112
636013	Wanfried, Stadt	234	89	229 146	979
636014	Wehretal	238	97	318 320	1 337
636015	Weißborn
636016	Witzenhausen, Stadt	654	313	2 120 405	3 242
636200	Gutsbezirk Kaufunger Wald

1) Ohne Organgesellschaften. — 2) Anzahl = Steuerpflichtige bzw. Fälle.