



Statistische Berichte



Kennziffer: B VI 5 - j/22

Juni 2023

Die Tätigkeit der Sozialgerichte in Hessen im Jahr 2022

Hessisches Statistisches Landesamt, Wiesbaden

Impressum

Dienstgebäude: Rheinstraße 35/37, 65185 Wiesbaden

Briefadresse: 65175 Wiesbaden

Kontakt für Fragen und Anregungen zu diesem Bericht

Herr Dr. Lutz 0611 3802-344

Herr Streu 0611 3802-629

Frau Balsys 0611 3802-618

E-Mail rechtspflege@statistik.hessen.de

Internet <https://statistik.hessen.de>

Copyright

© Hessisches Statistisches Landesamt, Wiesbaden, 2023

Vervielfältigung und Verbreitung, auch auszugsweise, mit Quellenangabe gestattet.

Allgemeine Geschäftsbedingungen

Die Allgemeinen Geschäftsbedingungen sind abrufbar unter:

<https://statistik.hessen.de/ueber-uns/datenanfragen-und-services>

Zeichenerklärungen

- = genau Null (nichts vorhanden) bzw. keine Veränderung eingetreten
- 0 = Zahlenwert ungleich Null, Betrag jedoch kleiner als die Hälfte von 1 in der letzten besetzten Stelle
- = Zahlenwert unbekannt oder geheim zu halten
- ... = Zahlenwert lag bei Redaktionsschluss noch nicht vor
- () = Aussagewert eingeschränkt, da der Zahlenwert statistisch unsicher ist
- / = keine Angabe, da Zahlenwert nicht sicher genug
- x = Tabellenfeld gesperrt, weil Aussage nicht sinnvoll
(oder bei Veränderungsraten ist die Ausgangszahl kleiner als 100)
- D = Durchschnitt
- s = geschätzte Zahl
- p = vorläufige Zahl
- r = berichtigte Zahl

Aus Gründen der Übersichtlichkeit sind nur negative Veränderungsraten und Salden mit einem Vorzeichen versehen. Positive Veränderungsraten und Salden sind ohne Vorzeichen. Im Allgemeinen ist ohne Rücksicht auf die Endsumme auf- bzw. abgerundet worden. Das Ergebnis der Summierung der Einzelzahlen kann deshalb geringfügig von der Endsumme abweichen.

Inhalt

Abkürzungen	2
I. Vorbemerkungen	
Vorbemerkungen	4
II. Abbildungen	
1. Neuzugänge und erledigte Klagen vor den Sozialgerichten in Hessen 1992 bis 2022	6
2. Verfahrensdauer der erledigten Klagen der Sozialgerichte in Hessen 2022	6
3. Vor den Sozialgerichten erledigte Klagen in Hessen 2022 nach betroffenen Sachgebieten	7
4. Vor den Sozialgerichten erledigte Verfahren zur Gewährung von einstweiligem Rechtsschutz in Hessen 2022 nach betroffenen Sachgebieten	7
5. Erledigte Klagen vor den Sozialgerichten in Hessen 2022 nach Gerichten	8
III. Tabellenteil	
1. Geschäftsentwicklung an den Sozialgerichten in Hessen 1991 bis 2022 nach Erledigungs- stand und Verfahrensart	10
2. Klageverfahren vor den Sozialgerichten in Hessen 2022 nach Gerichten, Sachgebieten, Erledigungsart und Verfahrensdauer	11
3. Verfahren zur Gewährung von einstweiligem Rechtsschutz und sonstige Verfahren vor den Sozialgerichten in Hessen 2022 nach Gerichten, Sachgebieten, Erledigungsart und Verfahrensdauer	13
4. Geschäftsentwicklung am Landessozialgericht in Hessen 1991 bis 2022 nach Erledigungs- stand und Verfahrensart	15
5. Berufungsverfahren vor dem Landessozialgericht in Hessen 2022 nach Sachgebieten, Erledigungsart und Verfahrensdauer	16
6. Beschwerden gegen Entscheidungen über die Gewährung von einstweiligem Rechtsschutz vor dem Landessozialgericht in Hessen 2022 nach Sachgebieten, Erledigungsart und Verfahrensdauer	17
7. Sonstige Beschwerdeverfahren vor dem Landessozialgericht in Hessen 2022 nach Sach- gebieten, Erledigungsart und Verfahrensdauer	18

Abkürzungen

Abs.	=	Absatz
BKGG	=	Bundeskindergeldgesetz
einschl.	=	Einschließlich
lfd. Nr.	=	laufende Nummer
RV	=	Rentenversicherung
SGB	=	Sozialgesetzbuch
SGB II	=	Sozialgesetzbuch, 2. Buch: Grundsicherung für Arbeitssuchende
SGB IX	=	Sozialgesetzbuch, 9. Buch: Rehabilitation und Teilhabe behinderter Menschen
SGB XII	=	Sozialgesetzbuch, 12. Buch: Sozialhilfe
SGG	=	Sozialgerichtsgesetz
UV	=	Unfallversicherung

I. Vorbemerkungen

Vorbemerkungen

Die Gerichte der Sozialgerichtsbarkeit sind besondere Verwaltungsgerichte und entscheiden über Rechtsstreite öffentlich-rechtlicher nichtverfassungsrechtlicher Art, die die soziale Sicherheit betreffen.

Dies sind insbesondere Angelegenheiten der gesetzlichen Renten-, Unfall- und Krankenversicherung, der Pflegeversicherung, der Bundesagentur für Arbeit, der Grundsicherung für Arbeitssuchende, der Sozialhilfe, des Asylbewerberleistungsgesetzes, des sozialen Entschädigungsrechts, des Schwerbehindertenrechts, des Bundeserziehungsgeldes, des Vertragsarztrechts (einschließlich des Vertragszahnarztrechts) und sonstiger staatlicher Transferleistungen wie Elterngeld und Betreuungsgeld.

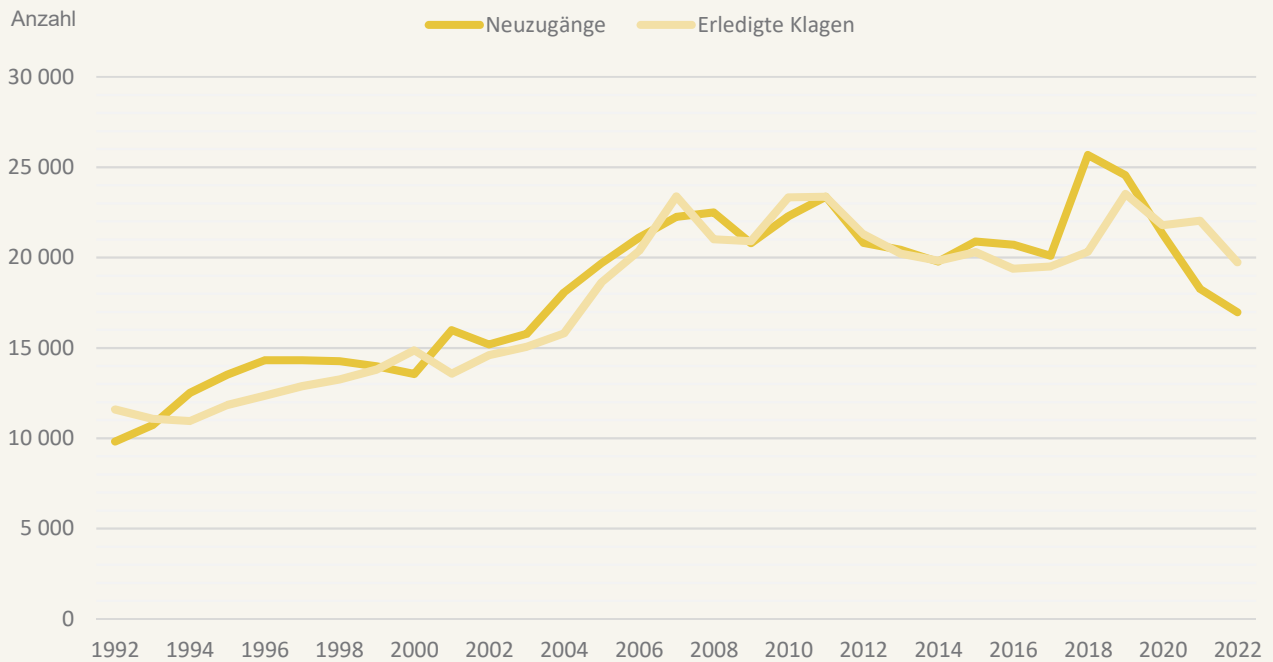
Der Aufbau und die Zuständigkeit der Gerichte der Sozialgerichtsbarkeit sind insbesondere im Gerichtsverfassungsgesetz (GVG) und im Sozialgerichtsgesetz (SGG) geregelt.

Die Sozialgerichtsbarkeit in Deutschland ist dreistufig aufgebaut. In jedem Bundesland gibt es Sozialgerichte und Landessozialgerichte und auf Bundesebene das Bundessozialgericht.

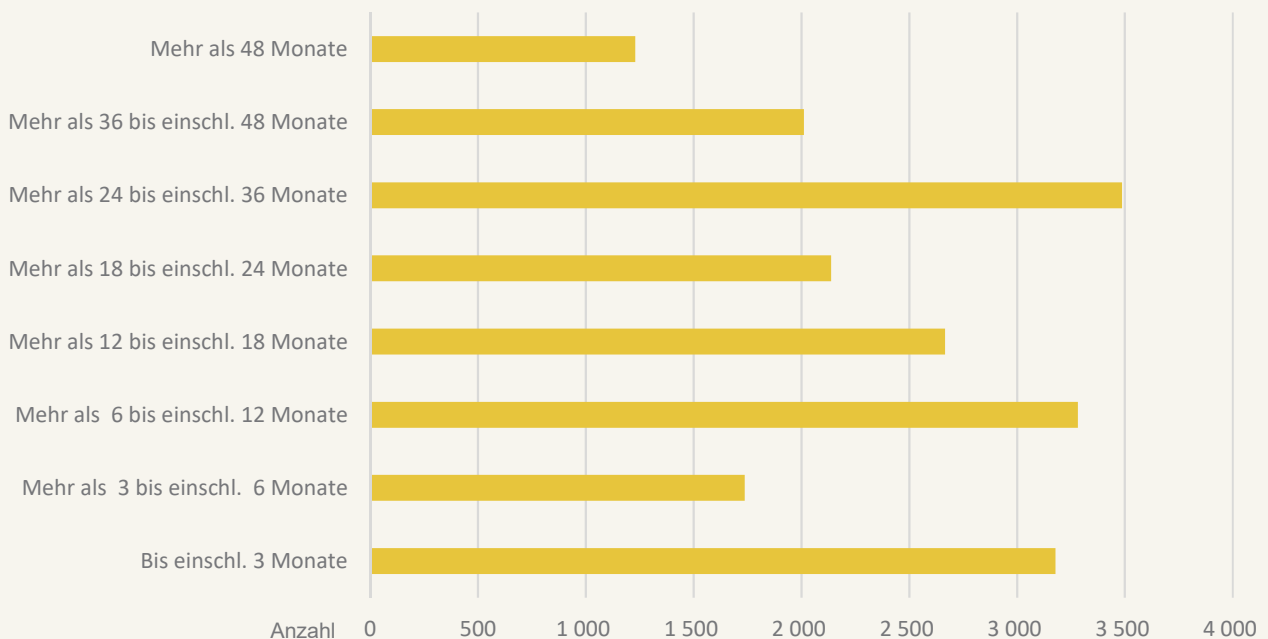
In Hessen gibt es sieben Sozialgerichte - sie befinden sich in Darmstadt, Frankfurt am Main, Fulda, Gießen, Kassel, Marburg und Wiesbaden - sowie das Hessische Landessozialgericht in Darmstadt.

II. Abbildungen

1. Neuzugänge und erledigte Klagen vor den Sozialgerichten in Hessen 1992 bis 2022



2. Verfahrensdauer der erledigten Klagen der Sozialgerichte in Hessen 2022

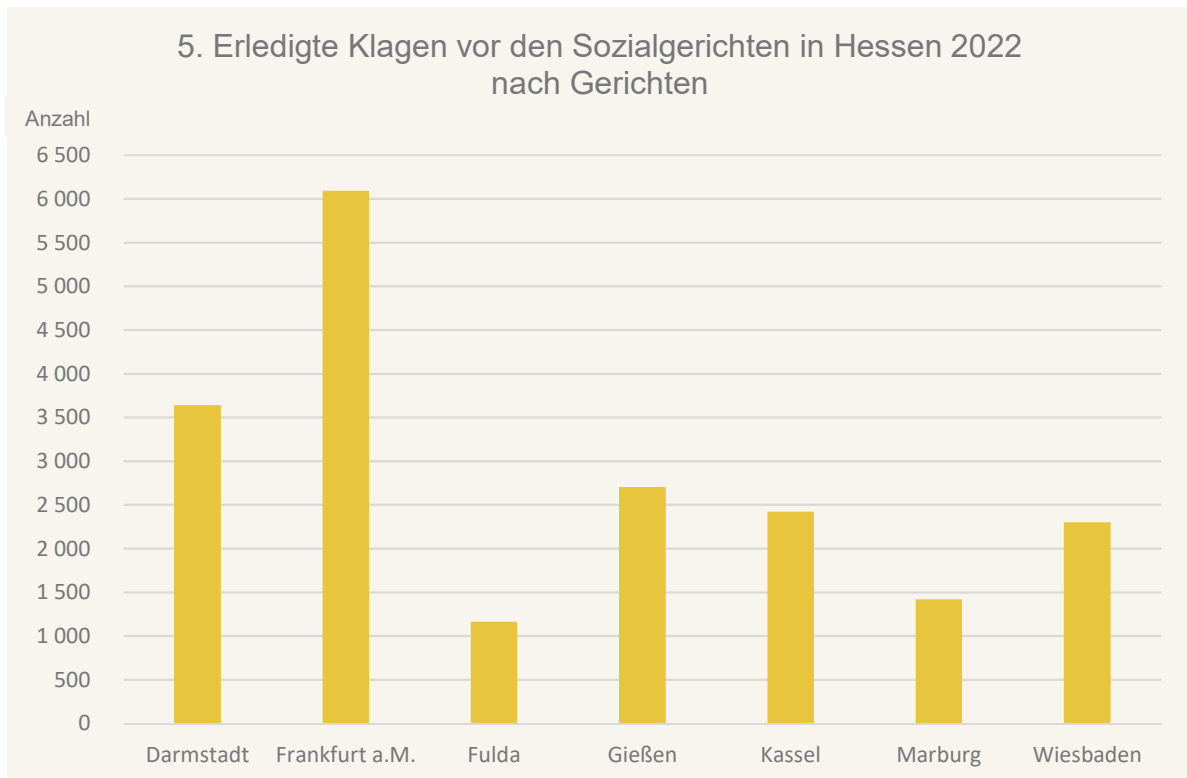


3. Vor den Sozialgerichten erledigte Klagen in Hessen 2022 nach betroffenen Sachgebieten



4. Vor den Sozialgerichten erledigte Verfahren zur Gewährung von einstweiligem Rechtsschutz in Hessen 2022 nach betroffenen Sachgebieten





III. Tabellenteil

1. Geschäftsentwicklung an den Sozialgerichten in Hessen 1991 bis 2022 nach Erledigungsstand und Verfahrensart

Jahr	Anhängige Verfahren ¹⁾				Erledigte Verfahren		Unerledigte Verfahren am Jahresende	
	insgesamt		darunter Neuzugänge					
	Anzahl	Zu- bzw. Abnahme (–) gegenüber Vorjahr in Prozent	Anzahl	Zu- bzw. Abnahme (–) gegenüber Vorjahr in Prozent	Anzahl	Zu- bzw. Abnahme (–) gegenüber Vorjahr in Prozent	Anzahl	Zu- bzw. Abnahme (–) gegenüber Vorjahr in Prozent

Klagen

1991	28 633	– 9,3	9 749	– 18,6	12 187	– 3,7	16 446	– 13,0
1992	26 267	– 8,3	9 821	0,7	11 598	– 4,8	14 669	– 10,8
1993	25 401	– 3,3	10 732	9,3	11 079	– 4,5	14 322	– 2,4
1994	26 830	5,6	12 508	16,5	10 948	– 1,2	15 882	10,9
1995	29 412	9,6	13 530	8,2	11 840	8,1	17 572	10,6
1996	31 882	8,4	14 318	5,8	12 350	4,3	19 532	11,2
1997	33 851	6,2	14 319	0,0	12 887	4,3	20 964	7,3
1998	35 227	4,1	14 263	– 0,4	13 264	2,9	21 963	4,8
1999	35 944	2,0	13 981	– 2,0	13 802	4,1	22 142	0,8
2000	35 691	– 0,7	13 556	– 3,0	14 866	7,7	20 825	– 5,9
2001	36 813	3,1	15 979	17,9	13 584	– 8,6	23 229	11,5
2002	38 407	4,3	15 179	– 5,0	14 596	7,4	23 811	2,5
2003	39 550	3,0	15 769	3,9	15 058	3,2	24 492	2,9
2004	42 627	7,8	18 075	14,6	15 809	5,0	26 818	9,5
2005	47 018	10,3	19 684	8,9	18 614	17,7	28 404	5,9
2006	49 568	5,4	21 096	7,2	20 353	9,3	29 215	2,9
2007	50 727	2,3	22 250	5,5	23 391	14,9	27 336	– 6,4
2008	49 462	– 2,5	22 501	1,1	21 005	– 10,2	28 457	4,1
2009	49 208	– 0,5	20 797	– 7,6	20 909	– 0,5	28 299	– 0,6
2010	50 617	2,9	22 284	7,2	23 332	11,6	27 285	– 3,6
2011	50 620	0,0	23 362	4,8	23 367	0,2	27 253	– 0,1
2012	48 084	– 5,0	20 825	– 10,9	21 303	– 8,8	26 781	– 1,7
2013	47 210	– 1,8	20 423	– 1,9	20 214	– 5,1	26 996	0,8
2014	46 765	– 0,9	19 767	– 3,2	19 829	– 1,9	26 936	– 0,2
2015	47 828	2,3	20 881	5,6	20 297	2,4	27 531	2,2
2016	48 245	0,9	20 709	– 0,8	19 388	– 4,5	28 857	4,8
2017	48 943	1,4	20 087	– 3,0	19 510	0,6	29 433	2,0
2018	55 120	12,6	25 684	27,9	20 313	4,1	34 807	18,3
2019	59 366	7,7	24 556	– 4,4	23 521	15,8	35 845	3,0
2020	57 169	– 3,7	21 315	– 13,2	21 785	– 7,4	35 384	– 1,3
2021	53 668	– 6,1	18 275	– 14,3	22 046	1,2	31 622	– 10,6
2022	48 599	– 9,4	16 976	– 7,1	19 736	– 10,5	28 863	– 8,7

Verfahren zur Gewährung von einstweiligem Rechtsschutz und sonstige Verfahren

2011	3 288	– 13,4	2 950	– 8,0	2 919	– 15,6	369	9,8
2012	3 130	– 4,8	2 760	– 6,4	2 802	– 4,0	328	– 11,1
2013	3 176	1,5	2 846	3,1	2 847	1,6	329	0,3
2014	3 408	7,3	3 079	8,2	3 038	6,7	370	12,5
2015	3 199	– 6,1	2 831	– 8,1	2 889	– 4,9	310	– 16,2
2016	2 890	– 9,7	2 580	– 8,9	2 648	– 8,3	242	– 21,9
2017	2 560	– 11,4	2 315	– 10,3	2 287	– 13,6	273	12,8
2018	2 469	– 3,6	2 195	– 5,2	2 205	– 3,6	264	– 3,3
2019	2 544	3,0	2 279	3,8	2 281	3,4	263	– 0,4
2020	2 196	– 13,7	1 930	– 15,3	1 973	– 13,5	223	– 15,2
2021	2 059	– 6,2	1 837	– 4,8	1 857	– 5,9	202	– 9,4
2022	1 822	– 11,5	1 617	– 12,0	1 624	– 12,5	198	– 2,0

1) Nach Bestandsbereinigung.

2. Klageverfahren vor den Sozialgerichten in Hessen 2022 nach Gerichten, Sachgebieten, Erledigungsart und Verfahrensdauer

Art der Angabe		Land Hessen	Sozialgerichte						
			Darm- stadt	Frank- furt a.M.	Fulda	Gießen	Kassel	Mar- burg	Wies- baden
Anhängige Klagen	Anzahl	48 599	9 742	14 041	3 219	6 007	6 002	3 715	5 873
darunter Neuzugänge	Anzahl	16 976	3 181	4 510	1 128	2 460	2 028	1 732	1 937
	%	34,9	32,7	32,1	35,0	41,0	33,8	46,6	33,0
Erledigte Klagen (Prozentangabe im Verhältnis zu den Neuzugängen)	Anzahl	19 736	3 639	6 093	1 163	2 701	2 420	1 419	2 301
	%	116,3	114,4	135,1	103,1	109,8	119,3	81,9	118,8
Unerledigte Klagen am Jahresende	Anzahl	28 863	6 103	7 948	2 056	3 306	3 582	2 296	3 572
	%	59,4	62,6	56,6	63,9	55,0	59,7	61,8	60,8
Von den Neuzugängen betrafen das Sachgebiet									
Krankenversicherung ohne Verfahren nach § 7a SGB IV u. ohne Betriebsprüfungen nach §§ 28p u. 28q SGB IV	Anzahl	4 526	542	1 957	339	660	515	207	306
	%	26,7	17,0	43,4	30,1	26,8	25,4	12,0	15,8
Vertrags(zahn)arztangelegenheiten	Anzahl	843	—	—	—	—	—	843	—
	%	5,0	—	—	—	—	—	48,7	—
Pflegeversicherung	Anzahl	610	144	109	69	65	86	64	73
	%	3,6	4,5	2,4	6,1	2,6	4,2	3,7	3,8
Unfallversicherung	Anzahl	897	201	154	106	121	137	59	119
	%	5,3	6,3	3,4	9,4	4,9	6,8	3,4	6,1
Rentenversicherung ohne Verfahren nach § 7a SGB IV u. ohne Betriebsprüfungen nach §§ 28p u. 28q SGB IV	Anzahl	2 116	470	381	183	413	275	172	222
	%	12,5	14,8	8,4	16,2	16,8	13,6	9,9	11,5
Angelegenheiten der Bundesagentur für Arbeit	Anzahl	1 404	281	331	89	227	175	86	215
	%	8,3	8,8	7,3	7,9	9,2	8,6	5,0	11,1
Angelegenheiten nach dem SGB II sowie §§ 6a und 6b BKGG	Anzahl	2 624	569	690	95	383	366	78	443
	%	15,5	17,9	15,3	8,4	15,6	18,0	4,5	22,9
Angelegenheiten nach dem SGB XII	Anzahl	613	119	117	39	122	91	45	80
	%	3,6	3,7	2,6	3,5	5,0	4,5	2,6	4,1
Versorgungs- und Entschädigungsrecht	Anzahl	173	20	31	12	7	23	67	13
	%	1,0	0,6	0,7	1,1	0,3	1,1	3,9	0,7
Verfahren zur Feststellung der Behinderung nach § 152 SGB IX	Anzahl	2 402	654	590	164	317	246	54	377
	%	14,1	20,6	13,1	14,5	12,9	12,1	3,1	19,5
Verfahren nach § 7a SGB IV sowie Betriebsprüfungen nach §§ 28p und 28q SGB IV	Anzahl	222	45	79	12	24	22	7	33
	%	1,3	1,4	1,8	1,1	1,0	1,1	0,4	1,7
Angelegenheiten nach dem Asylbewerberleistungsgesetz	Anzahl	381	98	37	16	77	74	47	32
	%	2,2	3,1	0,8	1,4	3,1	3,6	2,7	1,7
Sonstiges	Anzahl	165	38	34	4	44	18	3	24
	%	1,0	1,2	0,8	0,4	1,8	0,9	0,2	1,2
Die erledigten Verfahren wurden beendet durch									
Endurteil	Anzahl	1 695	402	334	86	360	228	91	194
	%	8,6	11,0	5,5	7,4	13,3	9,4	6,4	8,4
Instanzbeendenden Gerichtsbescheid	Anzahl	2 227	422	776	75	280	307	133	234
	%	11,3	11,6	12,7	6,4	10,4	12,7	9,4	10,2
Gerichtlichen Vergleich	Anzahl	1 199	226	195	57	94	157	138	332
	%	6,1	6,2	3,2	4,9	3,5	6,5	9,7	14,4
Übereinstimmende Erledigungserklärung	Anzahl	2 312	197	761	209	397	293	196	259
	%	11,7	5,4	12,5	18,0	14,7	12,1	13,8	11,3
Angenommenes Anerkenntnis	Anzahl	1 861	587	386	121	226	297	85	159
	%	9,4	16,1	6,3	10,4	8,4	12,3	6,0	6,9
Zurücknahme	Anzahl	8 691	1 498	2 996	566	1 140	953	654	884
	%	44,0	41,2	49,2	48,7	42,2	39,4	46,1	38,4
Unterbrechung, Ruhen oder Aussetzung	Anzahl	1 158	180	517	16	130	104	103	108
	%	5,9	4,9	8,5	1,4	4,8	4,3	7,3	4,7
Auf sonstige Art	Anzahl	593	127	128	33	74	81	19	131
	%	3,0	3,5	2,1	2,8	2,7	3,3	1,3	5,7

2. Klageverfahren vor den Sozialgerichten in Hessen 2022 nach Gerichten, Sachgebieten, Erledigungsart und Verfahrensdauer

Art der Angabe		Land Hessen	Sozialgerichte						
			Darm- stadt	Frank- furt a.M.	Fulda	Gießen	Kassel	Mar- burg	Wies- baden
Verfahrensdauer der erledigten Klagen									
Bis einschl. 3 Monate	Anzahl	3 179	425	1 175	119	352	357	393	358
	%	16,1	11,7	19,3	10,2	13,0	14,8	27,7	15,6
Mehr als 3 bis einschl. 6 Monate	Anzahl	1 738	315	276	86	345	319	190	207
	%	8,8	8,7	4,5	7,4	12,8	13,2	13,4	9,0
Mehr als 6 bis einschl. 12 Monate	Anzahl	3 283	565	647	225	659	486	281	420
	%	16,6	15,5	10,6	19,3	24,4	20,1	19,8	18,3
Mehr als 12 bis einschl. 18 Monate	Anzahl	2 667	503	757	178	387	362	134	346
	%	13,5	13,8	12,4	15,3	14,3	15,0	9,4	15,0
Mehr als 18 bis einschl. 24 Monate	Anzahl	2 139	482	577	143	347	236	79	275
	%	10,8	13,2	9,5	12,3	12,8	9,8	5,6	12,0
Mehr als 24 bis einschl. 36 Monate	Anzahl	3 488	732	1 319	212	390	357	133	345
	%	17,7	20,1	21,6	18,2	14,4	14,8	9,4	15,0
Mehr als 36 bis einschl. 48 Monate	Anzahl	2 012	416	856	122	181	186	63	188
	%	10,2	11,4	14,0	10,5	6,7	7,7	4,4	8,2
Mehr als 48 Monate	Anzahl	1 230	201	486	78	40	117	146	162
	%	6,2	5,5	8,0	6,7	1,5	4,8	10,3	7,0
Von den erledigten Klageverfahren entfielen auf folgende Sachgebiete									
Krankenversicherung ohne Verfahren nach § 7a SGB IV u. ohne Betriebsprüfungen nach §§ 28p u. 28q SGB IV	Anzahl	6 261	751	2 915	269	810	723	254	539
	%	31,7	20,6	47,8	23,1	30,0	29,9	17,9	23,4
Vertrags(zahn)arztangelegenheiten	Anzahl	504	—	—	—	—	—	504	—
	%	2,6	—	—	—	—	—	35,5	—
Pflegeversicherung	Anzahl	638	163	111	73	78	65	58	90
	%	3,2	4,5	1,8	6,3	2,9	2,7	4,1	3,9
Unfallversicherung	Anzahl	1 001	183	261	116	108	146	57	130
	%	5,1	5,0	4,3	10,0	4,0	6,0	4,0	5,6
Rentenversicherung ohne Verfahren nach § 7a SGB IV u. ohne Betriebsprüfungen nach §§ 28p u. 28q SGB IV	Anzahl	2 340	585	437	197	440	309	159	213
	%	11,9	16,1	7,2	16,9	16,3	12,8	11,2	9,3
Angelegenheiten der Bundesagentur für Arbeit	Anzahl	1 465	307	391	111	264	192	56	144
	%	7,4	8,4	6,4	9,5	9,8	7,9	3,9	6,3
Angelegenheiten nach dem SGB II sowie §§ 6a und 6b BKGG	Anzahl	3 454	723	1 025	118	420	473	123	572
	%	17,5	19,9	16,8	10,1	15,5	19,5	8,7	24,9
Angelegenheiten nach dem SGB XII	Anzahl	644	121	141	57	106	69	46	104
	%	3,3	3,3	2,3	4,9	3,9	2,9	3,2	4,5
Versorgungs- und Entschädigungsrecht	Anzahl	171	18	22	27	8	27	37	32
	%	0,9	0,5	0,4	2,3	0,3	1,1	2,6	1,4
Verfahren zur Feststellung der Behinderung nach § 152 SGB IX	Anzahl	2 573	636	642	177	315	324	78	401
	%	13,0	17,5	10,5	15,2	11,7	13,4	5,5	17,4
Verfahren nach § 7a SGB IV sowie Betriebs- prüfungen nach §§ 28p und 28q SGB IV	Anzahl	229	38	90	6	39	21	1,0	34
	%	1,2	1,0	1,5	0,5	1,4	0,9	0,1	1,5
Angelegenheiten nach dem Asylbewerberleistungsgesetz	Anzahl	284	77	23	7	59	52	42	24
	%	1,4	2,1	0,4	0,6	2,2	2,1	3,0	1,0
Sonstiges	Anzahl	172	37	35	5	54	19	4	18
	%	0,9	1,0	0,6	0,4	2,0	0,8	0,3	0,8

3. Verfahren zur Gewährung von einstweiligem Rechtsschutz und sonstige Verfahren vor den Sozialgerichten in Hessen 2022 nach Gerichten, Sachgebieten, Erledigungsart und Verfahrensdauer

Art der Angabe		Land Hessen	Sozialgerichte						
			Darm- stadt	Frank- furt a.M.	Fulda	Gießen	Kassel	Marburg	Wies- baden
Anhängige Klagen	Anzahl	1 822	408	505	73	242	213	131	250
darunter Neuzugänge	Anzahl	1 617	356	448	62	215	199	106	231
	%	88,7	87,3	88,7	84,9	88,8	93,4	80,9	92,4
Erledigte Klagen (Prozentangabe im Verhältnis zu den Neuzugängen)	Anzahl	1 624	371	440	57	216	188	116	236
	%	100,4	104,2	98,2	91,9	100,5	94,5	109,4	102,2
Unerledigte Klagen am Jahresende	Anzahl	198	37	65	16	26	25	15	14
	%	10,9	9,1	12,9	21,9	10,7	11,7	11,5	5,6

Von den Neuzugängen betrafen das Sachgebiet

Krankenversicherung ohne Verfahren nach § 7a SGB IV u. ohne Betriebsprüfungen nach §§ 28p u. 28q SGB IV	Anzahl	177	36	45	11	37	17	10	21
	%	10,9	10,1	10,0	17,7	17,2	8,5	9,4	9,1
Vertrags(zahn)arztangelegenheiten	Anzahl	14	—	—	—	—	—	14	—
	%	0,9	—	—	—	—	—	13,2	—
Pflegeversicherung	Anzahl	17	2	3	4	1	1	3	3
	%	1,1	0,6	0,7	6,5	0,5	0,5	2,8	1,3
Unfallversicherung	Anzahl	11	1	4	1	—	5	—	—
	%	0,7	0,3	0,9	1,6	—	2,5	—	—
Rentenversicherung ohne Verfahren nach § 7a SGB IV u. ohne Betriebsprüfungen nach §§ 28p u. 28q SGB IV	Anzahl	43	12	10	2	3	6	3	7
	%	2,7	3,4	2,2	3,2	1,4	3,0	2,8	3,0
Angelegenheiten der Bundesagentur für Arbeit	Anzahl	99	23	36	5	13	9	3	10
	%	6,1	6,5	8,0	8,1	6,0	4,5	2,8	4,3
Angelegenheiten nach dem SGB II sowie §§ 6a und 6b BKGG	Anzahl	831	163	254	27	114	112	26	135
	%	51,4	45,8	56,7	43,5	53,0	56,3	24,5	58,4
Angelegenheiten nach dem SGB XII	Anzahl	221	46	49	6	19	33	38	30
	%	13,7	12,9	10,9	9,7	8,8	16,6	35,8	13,0
Versorgungs- und Entschädigungsrecht	Anzahl	5	—	1	—	—	2	1	1
	%	0,3	—	0,2	—	—	1,0	0,9	0,4
Verfahren zur Feststellung der Behinderung nach § 152 SGB IX	Anzahl	9	3	3	1	2	—	—	—
	%	0,6	0,8	0,7	1,6	0,9	—	—	—
Verfahren nach § 7a SGB IV sowie Betriebsprüfungen nach §§ 28p und 28q SGB IV	Anzahl	41	11	15	1	4	2	1	7
	%	2,5	3,1	3,3	1,6	1,9	1,0	0,9	3,0
Angelegenheiten nach dem Asylbewerberleistungsgesetz	Anzahl	73	10	17	4	17	9	3	13
	%	4,5	2,8	3,8	6,5	7,9	4,5	2,8	5,6
Sonstiges	Anzahl	76	49	11	—	5,0	3	4	4
	%	4,7	13,8	2,5	—	2,3	1,5	3,8	1,7

Die erledigten Verfahren wurden beendet durch

Beschluss	Anzahl	771	170	226	20	98	79	60	118
	%	47,5	45,8	51,4	35,1	45,4	42,0	51,7	50,0
Gerichtlichen Vergleich	Anzahl	38	10	6,0	1	2	1	5	13
	%	2,3	2,7	1,4	1,8	0,9	0,5	4,3	5,5
Übereinstimmende Erledigungserklärung	Anzahl	122	19	22	7	26	11	12	25
	%	7,5	5,1	5,0	12,3	12,0	5,9	10,3	10,6
Angenommenes Anerkenntnis	Anzahl	94	10	18	—	28	25	3	10
	%	5,8	2,7	4,1	—	13,0	13,3	2,6	4,2
Zurücknahme	Anzahl	478	113	140	26	50	60	32	57
	%	29,4	30,5	31,8	45,6	23,1	31,9	27,6	24,2
Unterbrechung, Ruhen oder Aussetzung	Anzahl	2	—	1	—	—	—	—	1
	%	0,1	—	0,2	—	—	—	—	0,4
Auf sonstige Art	Anzahl	119	49	27	3	12	12	4	12
	%	7,3	13,2	6,1	5,3	5,6	6,4	3,4	5,1

3. Verfahren zur Gewährung von einstweiligem Rechtsschutz und sonstige Verfahren vor den Sozialgerichten in Hessen 2022 nach Gerichten, Sachgebieten, Erledigungsart und Verfahrensdauer

Art der Angabe		Land Hessen	Sozialgerichte						
			Darm- stadt	Frank- furt a.M.	Fulda	Gießen	Kassel	Marburg	Wies- baden
Verfahrensdauer der erledigten Klagen									
Bis einschl. 1 Monat	Anzahl	872	200	202	25	108	126	58	153
	%	53,7	53,9	45,9	43,9	50,0	67,0	50,0	64,8
Mehr als 1 bis einschl. 2 Monate	Anzahl	463	93	141	14	69	50	42	54
	%	28,5	25,1	32,0	24,6	31,9	26,6	36,2	22,9
Mehr als 2 bis einschl. 3 Monate	Anzahl	155	40	47	8	26	7	11	16
	%	9,5	10,8	10,7	14,0	12,0	3,7	9,5	6,8
Mehr als 3 bis einschl. 6 Monate	Anzahl	95	25	36	8	12	3	4	7
	%	5,8	6,7	8,2	14,0	5,6	1,6	3,4	3,0
Mehr als 6 bis einschl. 12 Monate	Anzahl	24	7	8	2,0	1	1	—	5
	%	1,5	1,9	1,8	3,5	0,5	0,5	—	2,1
Mehr als 12 Monate	Anzahl	15	6,0	6	—	—	1	1	1
	%	0,9	1,6	1,4	—	—	0,5	0,9	0,4
Von den erledigten Klageverfahren entfielen auf folgende Sachgebiete									
Krankenversicherung ohne Verfahren nach § 7a									
SGB IV u. ohne Betriebsprüfungen nach §§ 28p u. 28q SGB IV	Anzahl	183	42	47	9	33	15	15	22
	%	11,3	11,3	10,7	15,8	15,3	8,0	12,9	9,3
Vertrags(zahn)arztangelegenheiten	Anzahl	28	—	—	—	—	—	28	—
	%	1,7	—	—	—	—	—	24,1	—
Pflegeversicherung	Anzahl	18	4	3,0	4	2	—	3	2
	%	1,1	1,1	0,7	7,0	0,9	—	2,6	0,8
Unfallversicherung	Anzahl	12	1	5	2	—	4	—	—
	%	0,7	0,3	1,1	3,5	—	2,1	—	—
Rentenversicherung ohne Verfahren nach § 7a									
SGB IV u. ohne Betriebsprüfungen nach §§ 28p u. 28q SGB IV	Anzahl	43	13	9	1	6	4	3	7
	%	2,6	3,5	2,0	1,8	2,8	2,1	2,6	3,0
Angelegenheiten der Bundesagentur für Arbeit	Anzahl	96	23	35	4	13	8	3	10
	%	5,9	6,2	8,0	7,0	6,0	4,3	2,6	4,2
Angelegenheiten nach dem SGB II sowie §§ 6a und 6b BKGG	Anzahl	825	164	250	26	111	116	22	136
	%	50,8	44,2	56,8	45,6	51,4	61,7	19,0	57,6
Angelegenheiten nach dem SGB XII	Anzahl	216	49	46	7	18	27	36	33
	%	13,3	13,2	10,5	12,3	8,3	14,4	31,0	14,0
Versorgungs- und Entschädigungsrecht	Anzahl	3	—	1	—	—	1	—	1
	%	0,2	—	0,2	—	—	0,5	—	0,4
Verfahren zur Feststellung der Behinderung nach § 152 SGB IX	Anzahl	10	3	4	1	2	—	—	—
	%	0,6	0,8	0,9	1,8	0,9	—	—	—
Verfahren nach § 7a SGB IV sowie									
Betriebsprüfungen nach §§ 28p und 28q SGB IV	Anzahl	43	14	14	—	5	2	1	7
	%	2,6	3,8	3,2	—	2,3	1,1	0,9	3,0
Angelegenheiten nach dem Asylbewerberleistungsgesetz	Anzahl	73	11	15	3	21	8	1	14
	%	4,5	3,0	3,4	5,3	9,7	4,3	0,9	5,9
Sonstiges	Anzahl	74	47	11	—	5	3	4	4
	%	4,6	12,7	2,5	—	2,3	1,6	3,4	1,7

4. Geschäftsentwicklung am Landessozialgericht in Hessen 1991 bis 2022 nach Erledigungsstand und Verfahrensart

Jahr	Anhängige Verfahren ¹⁾				Erledigte Verfahren		Unerledigte Verfahren am Jahresende	
	insgesamt		darunter Neuzugänge					
	Anzahl	Zu- bzw. Abnahme (–) gegenüber Vorjahr in Prozent	Anzahl	Zu- bzw. Abnahme (–) gegenüber Vorjahr in Prozent	Anzahl	Zu- bzw. Abnahme (–) gegenüber Vorjahr in Prozent	Anzahl	Zu- bzw. Abnahme (–) gegenüber Vorjahr in Prozent
Berufungen								
1991	3 421	– 9,2	1 321	– 2,9	1 547	– 7,1	1 874	– 10,8
1992	3 101	– 9,4	1 224	– 7,3	1 344	– 13,1	1 757	– 6,2
1993	3 027	– 2,4	1 270	3,8	1 303	– 3,1	1 724	– 1,9
1994	2 979	– 1,6	1 255	– 1,2	1 279	– 1,8	1 700	– 1,4
1995	2 962	– 0,6	1 325	5,6	1 241	– 3,0	1 721	1,2
1996	3 252	9,8	1 531	15,5	1 224	– 1,4	2 028	17,8
1997	3 590	10,4	1 562	2,0	1 336	9,2	2 254	11,1
1998	3 991	11,2	1 737	11,2	1 227	– 8,2	2 764	22,6
1999	4 257	6,7	1 486	– 14,5	1 546	26,0	2 711	– 1,9
2000	4 282	0,6	1 569	5,6	1 848	19,5	2 434	– 10,2
2001	3 857	– 9,9	1 426	– 9,1	1 572	– 14,9	2 285	– 6,1
2002	3 548	– 8,0	1 263	– 11,4	1 322	– 15,9	2 226	– 2,6
2003	3 421	– 3,6	1 193	– 5,5	1 418	7,3	2 003	– 10,0
2004	3 512	2,7	1 505	26,2	1 504	6,1	2 008	0,2
2005	3 481	– 0,9	1 418	– 5,8	1 595	6,1	1 886	– 6,1
2006	3 490	0,3	1 604	13,1	1 586	– 0,6	1 904	1,0
2007	3 633	4,1	1 742	8,6	1 579	– 0,4	2 054	7,9
2008	3 617	– 0,4	1 674	– 3,9	1 820	15,3	1 797	– 12,5
2009	3 457	– 4,4	1 665	– 0,5	1 576	– 13,4	1 881	4,7
2010	3 635	5,1	1 763	5,9	1 554	– 1,4	2 081	10,6
2011	3 757	3,4	1 678	– 4,8	1 772	14,0	1 985	– 4,6
2012	3 768	0,3	1 784	6,3	1 676	– 5,4	2 092	5,4
2013	3 857	2,4	1 766	– 1,0	1 699	1,4	2 158	3,2
2014	3 879	0,6	1 722	– 2,5	1 729	1,8	2 150	– 0,4
2015	3 824	– 1,4	1 674	– 2,8	1 629	– 5,8	2 195	2,1
2016	3 911	2,3	1 715	2,4	1 774	8,9	2 137	– 2,6
2017	3 803	– 2,8	1 666	– 2,9	1 897	6,9	1 906	– 10,8
2018	3 830	0,7	1 924	15,5	1 626	– 14,3	2 204	15,6
2019	3 852	0,6	1 646	– 14,4	1 675	3,0	2 177	– 1,2
2020	3 795	– 1,5	1 619	– 1,6	1 650	– 1,5	2 145	– 1,5
2021	3 837	1,1	1 683	4,0	1 728	4,7	2 109	– 1,7
2022	3 670	– 4,4	1 559	– 7,4	1 635	– 5,4	2 035	– 3,5
Beschwerden gegen Entscheidungen über die Gewährung von einstweiligem Rechtsschutz								
2020	356	– 8,5	309	– 10,2	314	– 8,2	42	– 10,6
2021	388	9,0	346	12,0	336	7,0	52	23,8
2022	304	– 21,6	252	– 27,2	251	– 25,3	53	1,9
Sonstige Beschwerdeverfahren								
2020	575	– 5,6	445	2,5	378	– 12,9	197	52,7
2021	762	32,5	565	27,0	627	65,9	135	– 31,5
2022	463	– 39,2	328	– 41,9	336	– 46,4	127	– 5,9

1) Nach Bestandsbereinigung.

5. Berufungsverfahren vor dem Landessozialgericht in Hessen 2022 nach Sachgebieten, Erledigungsart und Verfahrensdauer

Art der Angabe	Anzahl	%
Anhängige Verfahren	3 670	x
darunter Neuzugänge	1 559	42,5
Erledigte Verfahren (Prozentangabe im Verhältnis zu den Neuzugängen)	1 635	104,9
Unerledigte Verfahren am Jahresende	2 035	55,4
Von den Neuzugängen betrafen das Sachgebiet		
Krankenversicherung ohne Verfahren nach § 7a SGB IV u. ohne Betriebsprüfungen	291	18,7
Vertrags(zahn)arztangelegenheiten	50	3,2
Pflegeversicherung	50	3,2
Unfallversicherung	194	12,4
Rentenversicherung ohne Verfahren nach § 7a SGB IV u. ohne Betriebsprüfungen	313	20,1
Angelegenheiten der Bundesagentur für Arbeit	66	4,2
Angelegenheiten nach dem SGB II sowie §§ 6a und 6b BKGG	254	16,3
Angelegenheiten nach dem SGB XII einschließlich der Angelegenheiten nach Teil 2 SGB IX	61	3,9
Versorgungs- und Entschädigungsrecht	40	2,6
Verfahren zur Feststellung der Behinderung nach § 152 SGB IX	130	8,3
Verfahren nach § 7a SGB IV sowie Betriebsprüfungen nach §§ 28p und 28q SGB IV	63	4,0
Angelegenheiten nach dem Asylbewerberleistungsgesetz	25	1,6
Sonstiges	22	1,4
Die erledigten Verfahren wurden beendet durch		
Urteil	462	28,3
Beschluss	191	11,7
Gerichtlichen Vergleich	167	10,2
Übereinstimmende Erledigungserklärung	60	3,7
Angenommenes Anerkenntnis	33	2,0
Zurücknahme des Rechtsmittels	530	32,4
Zurücknahme der Klage/des Antrags	39	2,4
Unterbrechung, Ruhen oder Aussetzung	131	8,0
Auf sonstige Art	22	1,3
Verfahrensdauer der erledigten Verfahren ab Eingang beim Rechtsmittelgericht		
Bis einschl. 3 Monate	208	12,7
Mehr als 3 bis einschl. 6 Monate	234	14,3
Mehr als 6 bis einschl. 12 Monate	397	24,3
Mehr als 12 bis einschl. 18 Monate	272	16,6
Mehr als 18 bis einschl. 24 Monate	165	10,1
Mehr als 24 bis einschl. 36 Monate	246	15,0
Mehr als 36 bis einschl. 48 Monate	82	5,0
Mehr als 48 bis einschl. 60 Monate	23	1,4
Mehr als 60 Monate	8	0,5
Von den erledigten Verfahren entfielen auf folgende Sachgebiete		
Krankenversicherung ohne Verfahren nach § 7a SGB IV u. ohne Betriebsprüfungen nach §§ 28p u. 28q SGB IV	293	17,9
Vertrags(zahn)arztangelegenheiten	65	4,0
Pflegeversicherung	36	2,2
Unfallversicherung	180	11,0
Rentenversicherung ohne Verfahren nach § 7a SGB IV u. ohne Betriebsprüfungen nach §§ 28p u. 28q SGB IV	339	20,7
Angelegenheiten der Bundesagentur für Arbeit	82	5,0
Angelegenheiten nach dem SGB II sowie §§ 6a und 6b BKGG	293	17,9
Angelegenheiten nach dem SGB XII einschließlich der Angelegenheiten nach Teil 2 SGB IX	104	6,4
Versorgungs- und Entschädigungsrecht	37	2,3
Verfahren zur Feststellung der Behinderung nach § 152 SGB IX	132	8,1
Verfahren nach § 7a SGB IV sowie Betriebsprüfungen nach §§ 28p und 28q SGB IV	57	3,5
Angelegenheiten nach dem Asylbewerberleistungsgesetz	7	0,4
Sonstiges	10	0,6

6. Beschwerden gegen Entscheidungen über die Gewährung von einstweiligem Rechtsschutz vor dem Landessozialgericht in Hessen 2022 nach Sachgebieten,

Erledigungsart und Verfahrensdauer

Art der Angabe	Anzahl	%
Anhängige Verfahren	304	x
darunter Neuzugänge	252	82,9
Erledigte Verfahren (Prozentangabe im Verhältnis zu den Neuzugängen)	251	99,6
Unerledigte Verfahren am Jahresende	53	17,4
Von den Neuzugängen betrafen das Sachgebiet		
Krankenversicherung ohne Verfahren nach § 7a SGB IV u. ohne Betriebsprüfungen nach §§ 28p u. 28q SGB IV	35	13,9
Vertrags(zahn)arztangelegenheiten	21	8,3
Pflegeversicherung	2	0,8
Unfallversicherung	1	0,4
Rentenversicherung ohne Verfahren nach § 7a SGB IV u. ohne Betriebsprüfungen nach §§ 28p u. 28q SGB IV	—	—
Angelegenheiten der Bundesagentur für Arbeit	18	7,1
Angelegenheiten nach dem SGB II sowie §§ 6a und 6b BKGG	106	42,1
Angelegenheiten nach dem SGB XII einschließlich der Angelegenheiten nach Teil 2 SGB IX	39	15,5
Versorgungs- und Entschädigungsrecht	—	—
Verfahren zur Feststellung der Behinderung nach § 152 SGB IX	2	0,8
Verfahren nach § 7a SGB IV sowie Betriebsprüfungen nach §§ 28p und 28q SGB IV	13	5,2
Angelegenheiten nach dem Asylbewerberleistungsgesetz	11	4,4
Sonstiges	4	1,6
Die erledigten Verfahren wurden beendet durch		
Beschluss	189	75,3
Gerichtlichen Vergleich	9	3,6
Übereinstimmende Erledigungserklärung	7	2,8
Angenommenes Anerkenntnis	15	6,0
Zurücknahme des Rechtsmittels	28	11,2
Zurücknahme der Klage/des Antrags	2	0,8
Unterbrechung, Ruhen oder Aussetzung	1	0,4
Auf sonstige Art	—	—
Verfahrensdauer der erledigten Verfahren ab Eingang beim Rechtsmittelgericht		
Bis einschl. 3 Monate	208	82,9
Mehr als 3 bis einschl. 6 Monate	38	15,1
Mehr als 6 bis einschl. 12 Monate	3	1,2
Mehr als 12 bis einschl. 18 Monate	2	0,8
Mehr als 18 bis einschl. 24 Monate	—	—
Mehr als 24 bis einschl. 36 Monate	—	—
Mehr als 36 bis einschl. 48 Monate	—	—
Mehr als 48 bis einschl. 60 Monate	—	—
Mehr als 60 Monate	—	—
Von den erledigten Verfahren entfielen auf folgende Sachgebiete		
Krankenversicherung ohne Verfahren nach § 7a SGB IV u. ohne Betriebsprüfungen nach §§ 28p u. 28q SGB IV	37	14,7
Vertrags(zahn)arztangelegenheiten	21	8,4
Pflegeversicherung	1	0,4
Unfallversicherung	—	—
Rentenversicherung ohne Verfahren nach § 7a SGB IV u. ohne Betriebsprüfungen nach §§ 28p u. 28q SGB IV	—	—
Angelegenheiten der Bundesagentur für Arbeit	13	5,2
Angelegenheiten nach dem SGB II sowie §§ 6a und 6b BKGG	108	43,0
Angelegenheiten nach dem SGB XII einschließlich der Angelegenheiten nach Teil 2 SGB IX	42	16,7
Versorgungs- und Entschädigungsrecht	—	—
Verfahren zur Feststellung der Behinderung nach § 152 SGB IX	4	1,6
Verfahren nach § 7a SGB IV sowie Betriebsprüfungen nach §§ 28p und 28q SGB IV	9	3,6
Angelegenheiten nach dem Asylbewerberleistungsgesetz	12	4,8
Sonstiges	4	1,6

7. Sonstige Beschwerdeverfahren¹⁾ vor dem Landessozialgericht in Hessen 2022 nach Sachgebieten, Erledigungsart und Verfahrensdauer

Art der Angabe	Anzahl	%
Anhängige Verfahren	463	x
darunter Neuzugänge	328	70,8
Erledigte Verfahren (Prozentangabe im Verhältnis zu den Neuzugängen)	336	102,4
Unerledigte Verfahren am Jahresende	127	27,4
Von den Neuzugängen betrafen das Sachgebiet		
Krankenversicherung ohne Verfahren nach § 7a SGB IV u. ohne Betriebsprüfungen nach §§ 28p u. 28q SGB IV	24	7,3
Vertrags(zahn)arztangelegenheiten	8	2,4
Pflegeversicherung	5	1,5
Unfallversicherung	11	3,4
Rentenversicherung ohne Verfahren nach § 7a SGB IV u. ohne Betriebsprüfungen nach §§ 28p u. 28q SGB IV	15	4,6
Angelegenheiten der Bundesagentur für Arbeit	13	4,0
Angelegenheiten nach dem SGB II sowie §§ 6a und 6b BKGG	162	49,4
Angelegenheiten nach dem SGB XII einschließlich der Angelegenheiten nach Teil 2 SGB IX	41	12,5
Versorgungs- und Entschädigungsrecht	4	1,2
Verfahren zur Feststellung der Behinderung nach § 152 SGB IX	13	4,0
Verfahren nach § 7a SGB IV sowie Betriebsprüfungen nach §§ 28p und 28q SGB IV	8	2,4
Angelegenheiten nach dem Asylbewerberleistungsgesetz	14	4,3
Sonstiges	10	3,0
Die erledigten Verfahren wurden beendet durch		
Beschluss	269	80,1
Gerichtlichen Vergleich	—	—
Übereinstimmende Erledigungserklärung	1	0,3
Angenommenes Anerkenntnis	1	0,3
Zurücknahme des Rechtsmittels	50	14,9
Zurücknahme der Klage/des Antrags	1	0,3
Unterbrechung, Ruhen oder Aussetzung	3	0,9
Auf sonstige Art	11	3,3
Verfahrensdauer der erledigten Verfahren ab Eingang beim Rechtsmittelgericht		
Bis einschl. 3 Monate	217	64,6
Mehr als 3 bis einschl. 6 Monate	49	14,6
Mehr als 6 bis einschl. 12 Monate	43	12,8
Mehr als 12 bis einschl. 18 Monate	15	4,5
Mehr als 18 bis einschl. 24 Monate	5	1,5
Mehr als 24 bis einschl. 36 Monate	7	2,1
Mehr als 36 bis einschl. 48 Monate	—	—
Mehr als 48 bis einschl. 60 Monate	—	—
Mehr als 60 Monate	—	—
Von den erledigten Verfahren entfielen auf folgende Sachgebiete		
Krankenversicherung ohne Verfahren nach § 7a SGB IV u. ohne Betriebsprüfungen nach §§ 28p u. 28q SGB IV	39	11,6
Vertrags(zahn)arztangelegenheiten	5	1,5
Pflegeversicherung	2	0,6
Unfallversicherung	4	1,2
Rentenversicherung ohne Verfahren nach § 7a SGB IV u. ohne Betriebsprüfungen nach §§ 28p u. 28q SGB IV	19	5,7
Angelegenheiten der Bundesagentur für Arbeit	5	1,5
Angelegenheiten nach dem SGB II sowie §§ 6a und 6b BKGG	176	52,4
Angelegenheiten nach dem SGB XII einschließlich der Angelegenheiten nach Teil 2 SGB IX	35	10,4
Versorgungs- und Entschädigungsrecht	2	0,6
Verfahren zur Feststellung der Behinderung nach § 152 SGB IX	11	3,3
Verfahren nach § 7a SGB IV sowie Betriebsprüfungen nach §§ 28p und 28q SGB IV	8	2,4
Angelegenheiten nach dem Asylbewerberleistungsgesetz	15	4,5
Sonstiges	15	4,5

¹⁾ Ohne Beschwerden gegen Entscheidungen über die Gewährung von einstweiligem Rechtsschutz.