



## Statistische Berichte



Kennziffer: B VI 5 - j/20

November 2021

### Die Tätigkeit der Sozialgerichte in Hessen im Jahr 2020

# Hessisches Statistisches Landesamt, Wiesbaden

## Impressum

Dienstgebäude: Rheinstraße 35/37, 65185 Wiesbaden

Briefadresse: 65175 Wiesbaden

## Kontakt für Fragen und Anregungen zu diesem Bericht

Herr Dr. Lutz 0611 3802-344

Herr Streu 0611 3802-629

Frau Balsys 0611 3802-618

E-Mail [rechtspflege@statistik.hessen.de](mailto:rechtspflege@statistik.hessen.de)

Internet <https://statistik.hessen.de>

## Copyright

© Hessisches Statistisches Landesamt, Wiesbaden, 2021

Vervielfältigung und Verbreitung, auch auszugsweise, mit Quellenangabe gestattet.

## Allgemeine Geschäftsbedingungen

Die Allgemeinen Geschäftsbedingungen sind unter

[https://statistik.hessen.de \"AGB\"](https://statistik.hessen.de \)

abrufbar.

## Zeichenerklärungen

- = genau Null (nichts vorhanden) bzw. keine Veränderung eingetreten
- 0 = Zahlenwert ungleich Null, Betrag jedoch kleiner als die Hälfte von 1 in der letzten besetzten Stelle
- . = Zahlenwert unbekannt oder geheim zu halten
- ... = Zahlenwert lag bei Redaktionsschluss noch nicht vor
- () = Aussagewert eingeschränkt, da der Zahlenwert statistisch unsicher ist
- / = keine Angabe, da Zahlenwert nicht sicher genug
- x = Tabellenfeld gesperrt, weil Aussage nicht sinnvoll  
(oder bei Veränderungsraten ist die Ausgangszahl kleiner als 100)
- D = Durchschnitt
- s = geschätzte Zahl
- p = vorläufige Zahl
- r = berichtigte Zahl

Aus Gründen der Übersichtlichkeit sind nur negative Veränderungsraten und Salden mit einem Vorzeichen versehen. Positive Veränderungsraten und Salden sind ohne Vorzeichen. Im Allgemeinen ist ohne Rücksicht auf die Endsumme auf- bzw. abgerundet worden. Das Ergebnis der Summierung der Einzelzahlen kann deshalb geringfügig von der Endsumme abweichen.

## Inhalt

<b>Abkürzungen</b>	2
<b>I. Vorbemerkungen</b>	
Vorbemerkungen	4
<b>II. Abbildungen</b>	
1. Neuzugänge und erledigte Klagen vor den Sozialgerichten in Hessen 1990-2020	6
2. Verfahrensdauer der erledigten Klagen der Sozialgerichte in Hessen 2020	6
3. Vor den Sozialgerichten erledigte Klagen in Hessen 2020 nach betroffenen Sachgebieten	7
4. Vor den Sozialgerichten erledigte Verfahren zur Gewährung von einstweiligem Rechtsschutz in Hessen 2020 nach betroffenen Sachgebieten	7
5. Erledigte Klagen vor den Sozialgerichten in Hessen 2020 nach Gerichten	8
<b>III. Tabellenteil</b>	
1. Geschäftsentwicklung an den Sozialgerichten in Hessen 1989-2020 nach Erledigungs- stand und Verfahrensart	10
2. Klageverfahren vor den Sozialgerichten in Hessen 2020 nach Gerichten, Sachgebieten, Erledigungsart und Verfahrensdauer	11
3. Verfahren zur Gewährung von einstweiligem Rechtsschutz und sonstige Verfahren vor den Sozialgerichten in Hessen 2020 nach Gerichten, Sachgebieten, Erledigungsart und Verfahrensdauer	13
4. Geschäftsentwicklung am Landessozialgericht in Hessen 1989-2020 nach Erledigungs- stand und Verfahrensart	15
5. Berufungsverfahren vor dem Landessozialgericht in Hessen 2020 nach Sachgebieten, Erledigungsart und Verfahrensdauer	16
6. Beschwerden gegen Entscheidungen über die Gewährung von einstweiligem Rechtsschutz vor dem Landessozialgericht in Hessen 2020 nach Sachgebieten, Erledigungsart und Verfahrensdauer	17
7. Sonstige Beschwerdeverfahren vor dem Landessozialgericht in Hessen 2020 nach Sach- gebieten, Erledigungsart und Verfahrensdauer	18

## Abkürzungen

Abs.	=	Absatz
BKGG	=	Bundeskindergeldgesetz
einschl.	=	Einschließlich
lfd. Nr.	=	laufende Nummer
RV	=	Rentenversicherung
SGB	=	Sozialgesetzbuch
SGB II	=	Sozialgesetzbuch, 2. Buch: Grundsicherung für Arbeitssuchende
SGB IX	=	Sozialgesetzbuch, 9. Buch: Rehabilitation und Teilhabe behinderter Menschen
SGB XII	=	Sozialgesetzbuch, 12. Buch: Sozialhilfe
SGG	=	Sozialgerichtsgesetz
UV	=	Unfallversicherung

## **I. Vorbemerkungen**

## **Vorbemerkungen**

Die Gerichte der Sozialgerichtsbarkeit sind besondere Verwaltungsgerichte und entscheiden über Rechtsstreite öffentlich-rechtlicher nichtverfassungsrechtlicher Art, die die soziale Sicherheit betreffen.

Dies sind insbesondere Angelegenheiten der gesetzlichen Renten-, Unfall- und Krankenversicherung, der Pflegeversicherung, der Bundesagentur für Arbeit, der Grundsicherung für Arbeitssuchende, der Sozialhilfe, des Asylbewerberleistungsgesetzes, des sozialen Entschädigungsrechts, des Schwerbehindertenrechts, des Bundeserziehungsgeldes, des Vertragsarztrechts (einschließlich des Vertragszahnarztrechts) und sonstiger staatlicher Transferleistungen wie Elterngeld und Betreuungsgeld.

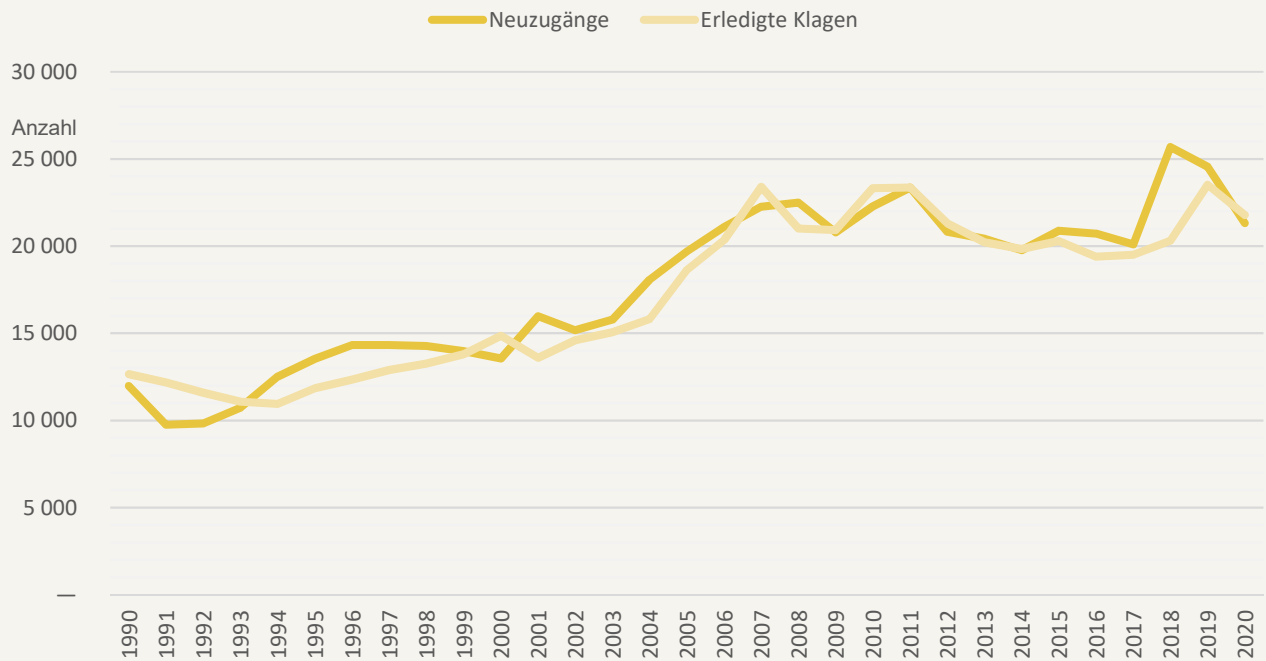
Der Aufbau und die Zuständigkeit der Gerichte der Sozialgerichtsbarkeit sind insbesondere im Gerichtsverfassungsgesetz (GVG) und im Sozialgerichtsgesetz (SGG) geregelt.

Die Sozialgerichtsbarkeit in Deutschland ist dreistufig aufgebaut. In jedem Bundesland gibt es Sozialgerichte und Landessozialgerichte und auf Bundesebene das Bundessozialgericht.

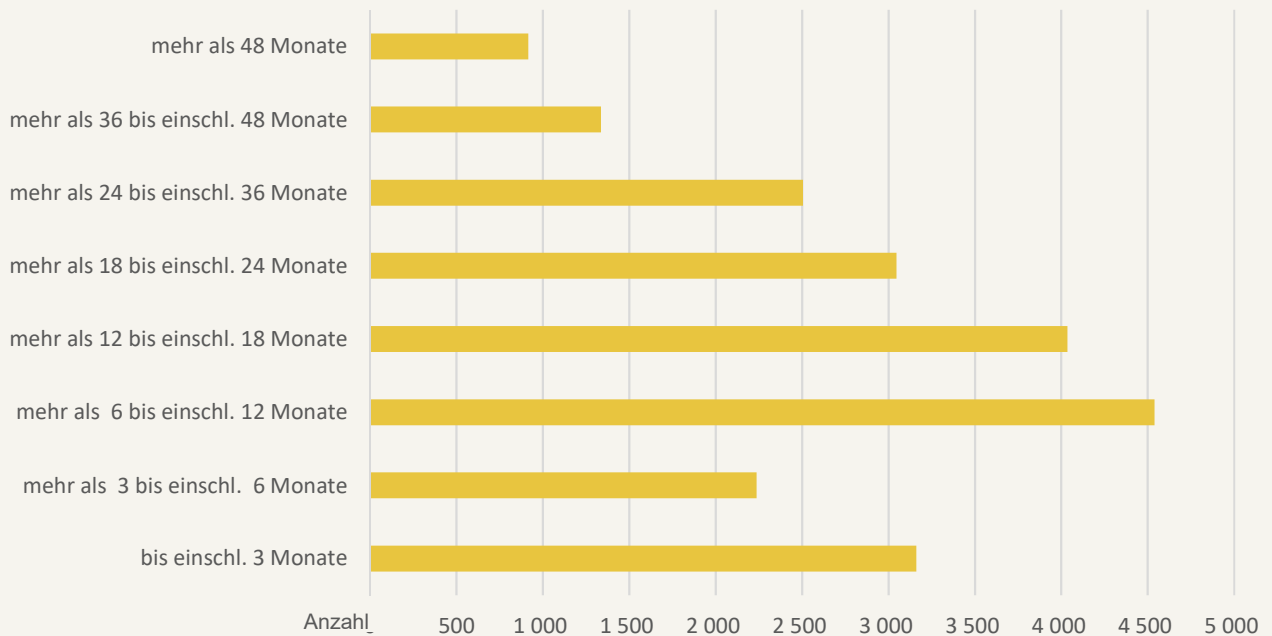
In Hessen gibt es sieben Sozialgerichte - sie befinden sich in Darmstadt, Frankfurt am Main, Fulda, Gießen, Kassel, Marburg und Wiesbaden - sowie das Hessische Landessozialgericht in Darmstadt.

## **II. Abbildungen**

## 1. Neuzugänge und erledigte Klagen vor den Sozialgerichten in Hessen 1990-2020

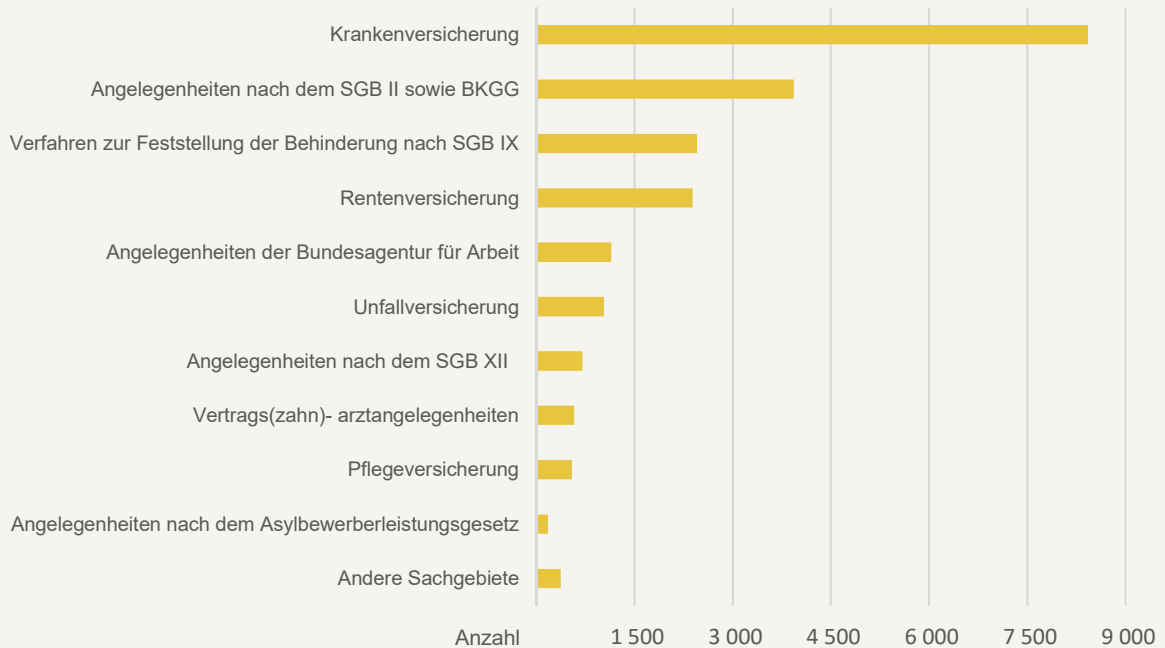


## 2. Verfahrensdauer der erledigten Klagen der Sozialgerichte in Hessen 2020

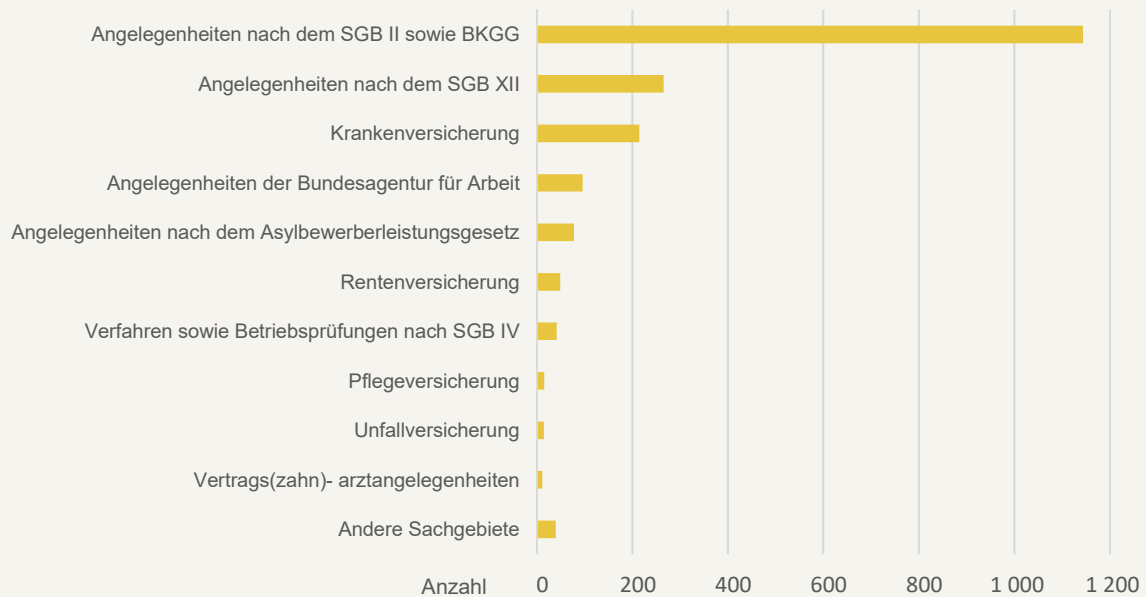


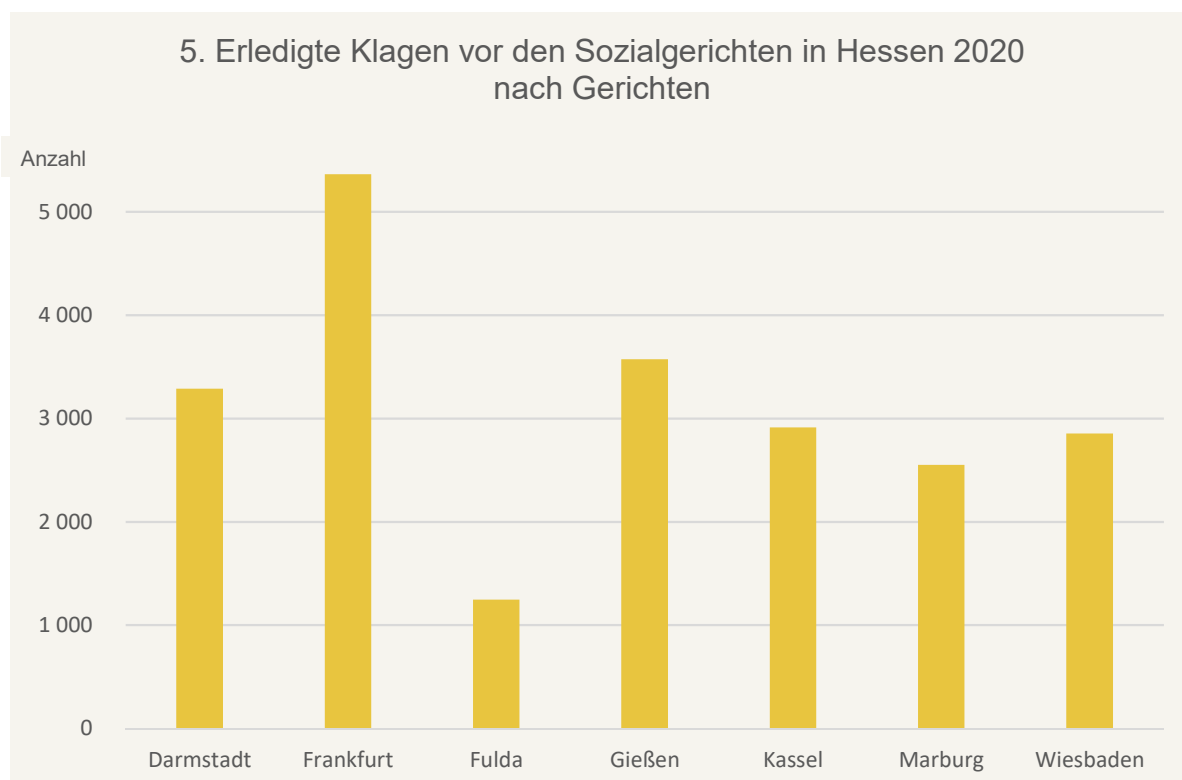


### 3. Vor den Sozialgerichten erledigte Klagen in Hessen 2020 nach betroffenen Sachgebieten



### 4. Vor den Sozialgerichten erledigte Verfahren zur Gewährung von einstweiligem Rechtsschutz in Hessen 2020 nach betroffenen Sachgebieten





### **III. Tabellenteil**

# **1. Geschäftsentwicklung an den Sozialgerichten in Hessen 1989-2020 nach Erledigungsstand und Verfahrensart**

Jahr	Anhängige Verfahren <sup>1)</sup>				Erledigte Verfahren		Unerledigte Verfahren am Jahresende	
	insgesamt		darunter Neuzugänge					
	Anzahl	Zu- bzw. Abnahme gegenüber Vorjahr in Prozent	Anzahl	Zu- bzw. Abnahme gegenüber Vorjahr in Prozent	Anzahl	Zu- bzw. Abnahme gegenüber Vorjahr in Prozent	Anzahl	Zu- bzw. Abnahme gegenüber Vorjahr in Prozent

## **Klagen**

1989	31 712	- 0,3	12 520	6,8	12 132	- 3,9	19 580	2,0
1990	31 553	- 0,5	11 973	- 4,4	12 651	4,3	18 902	- 3,5
1991	28 633	- 9,3	9 749	- 18,6	12 187	- 3,7	16 446	- 13,0
1992	26 267	- 8,3	9 821	0,7	11 598	- 4,8	14 669	- 10,8
1993	25 401	- 3,3	10 732	9,3	11 079	- 4,5	14 322	- 2,4
1994	26 830	5,6	12 508	16,5	10 948	- 1,2	15 882	10,9
1995	29 412	9,6	13 530	8,2	11 840	8,1	17 572	10,6
1996	31 882	8,4	14 318	5,8	12 350	4,3	19 532	11,2
1997	33 851	6,2	14 319	0,0	12 887	4,3	20 964	7,3
1998	35 227	4,1	14 263	- 0,4	13 264	2,9	21 963	4,8
1999	35 944	2,0	13 981	- 2,0	13 802	4,1	22 142	0,8
2000	35 691	- 0,7	13 556	- 3,0	14 866	7,7	20 825	- 5,9
2001	36 813	3,1	15 979	17,9	13 584	- 8,6	23 229	11,5
2002	38 407	4,3	15 179	- 5,0	14 596	7,4	23 811	2,5
2003	39 550	3,0	15 769	3,9	15 058	3,2	24 492	2,9
2004	42 627	7,8	18 075	14,6	15 809	5,0	26 818	9,5
2005	47 018	10,3	19 684	8,9	18 614	17,7	28 404	5,9
2006	49 568	5,4	21 096	7,2	20 353	9,3	29 215	2,9
2007	50 727	2,3	22 250	5,5	23 391	14,9	27 336	- 6,4
2008	49 462	- 2,5	22 501	1,1	21 005	- 10,2	28 457	4,1
2009	49 208	- 0,5	20 797	- 7,6	20 909	- 0,5	28 299	- 0,6
2010	50 617	2,9	22 284	7,2	23 332	11,6	27 285	- 3,6
2011	50 620	0,0	23 362	4,8	23 367	0,2	27 253	- 0,1
2012	48 084	- 5,0	20 825	- 10,9	21 303	- 8,8	26 781	- 1,7
2013	47 210	- 1,8	20 423	- 1,9	20 214	- 5,1	26 996	0,8
2014	46 765	- 0,9	19 767	- 3,2	19 829	- 1,9	26 936	- 0,2
2015	47 828	1,3	20 881	2,2	20 297	0,4	27 531	2,0
2016	48 245	0,9	20 709	- 0,8	19 388	- 4,5	28 857	4,8
2017	48 943	1,4	20 087	- 3,0	19 510	0,6	29 433	2,0
2018	55 120	12,6	25 684	27,9	20 313	4,1	34 807	18,3
2019	59 366	7,7	24 556	- 4,4	23 521	15,8	35 845	3,0
2020	57 169	- 3,7	21 315	- 13,2	21 785	- 7,4	35 384	- 1,3

## **Verfahren zur Gewährung von einstweiligem Rechtsschutz und sonstige Verfahren**

2009	3 694	8,1	3 383	10,9	3 107	0,0	587	88,1
2010	3 795	2,7	3 206	- 5,2	3 459	11,3	336	- 42,8
2011	3 288	- 13,4	2 950	- 8,0	2 919	- 15,6	369	9,8
2012	3 130	- 4,8	2 760	- 6,4	2 802	- 4,0	328	- 11,1
2013	3 176	1,5	2 846	3,1	2 847	1,6	329	0,3
2014	3 408	7,3	3 079	8,2	3 038	6,7	370	12,5
2015	3 199	0,7	2 831	- 0,5	2 889	1,5	310	- 5,8
2016	2 890	- 9,7	2 580	- 8,9	2 648	- 8,3	242	- 21,9
2017	2 560	- 11,4	2 315	- 10,3	2 287	- 13,6	273	12,8
2018	2 469	- 3,6	2 195	- 5,2	2 205	- 3,6	264	- 3,3
2019	2 544	3,0	2 279	3,8	2 281	3,4	263	- 0,4
2020	2 196	- 13,7	1 930	- 15,3	1 973	- 13,5	223	- 15,2

1) Nach Bestandsbereinigung.

## 2. Klageverfahren vor den Sozialgerichten in Hessen 2020 nach Gerichten, Sachgebieten, Erledigungsart und Verfahrensdauer

Art der Angabe		Land Hessen	Sozialgerichte						
			Darm- stadt	Frank- furt	Fulda	Gießen	Kassel	Mar- burg	Wies- baden
Anhängige Klagen	Anzahl	57 169	10 309	17 385	3 262	7 497	6 926	4 790	7 000
darunter									
Neuzugänge	Anzahl	21 315	3 571	6 251	1 050	2 901	2 871	2 053	2 618
	Prozent	37,3	34,6	36,0	32,2	38,7	41,5	42,9	37,4
Erledigte Klagen (Prozentangabe im Verhältnis zu den Neuzugängen)	Anzahl	21 785	3 287	5 362	1 246	3 573	2 913	2 549	2 855
	Prozent	102,2	92,0	85,8	118,7	123,2	101,5	124,2	109,1
Unerledigte Klagen am Jahresende	Anzahl	35 384	7 022	12 023	2 016	3 924	4 013	2 241	4 145
	Prozent	61,9	68,1	69,2	61,8	52,3	57,9	46,8	59,2
<b>Von den Neuzugängen betrafen das Sachgebiet</b>									
Krankenversicherung ohne Verfahren nach § 7a SGB IV u. ohne Betriebsprüfungen nach §§ 28p u. 28q SGB IV	Anzahl	6 737	642	3 084	198	829	794	711	479
	Prozent	31,6	18,0	49,3	18,9	28,6	27,7	34,6	18,3
Vertrags (zahn)- arztangelegenheiten	Anzahl	514	1	—	—	—	—	513	—
	Prozent	2,4	0,0	—	—	—	—	25,0	—
Pflegeversicherung	Anzahl	585	118	119	71	50	107	47	73
	Prozent	2,7	3,3	1,9	6,8	1,7	3,7	2,3	2,8
Unfallversicherung	Anzahl	1 102	265	178	118	179	132	82	148
	Prozent	5,2	7,4	2,8	11,2	6,2	4,6	4,0	5,7
Rentenversicherung ohne Verfahren nach § 7a SGB IV u. ohne Betriebs prüfungen nach §§ 28p u. 28q SGB IV	Anzahl	2 302	453	426	180	436	338	192	277
	Prozent	10,8	12,7	6,8	17,1	15,0	11,8	9,4	10,6
Angelegenheiten der Bundesagentur für Arbeit	Anzahl	1 392	290	352	85	192	187	75	211
	Prozent	6,5	8,1	5,6	8,1	6,6	6,5	3,7	8,1
Angelegenheiten nach dem SGB II sowie §§ 6a und 6b BKGG	Anzahl	4 022	738	1 073	127	519	672	140	753
	Prozent	18,9	20,7	17,2	12,1	17,9	23,4	6,8	28,8
Angelegenheiten nach dem SGB XII	Anzahl	824	170	170	38	158	111	74	103
	Prozent	3,9	4,8	2,7	3,6	5,4	3,9	3,6	3,9
Versorgungs- und Entschädigungsrecht	Anzahl	151	25	34	23	19	14	11	25
	Prozent	0,7	0,7	0,5	2,2	0,7	0,5	0,5	1,0
Verfahren zur Feststellung der Behinderung nach SGB IX	Anzahl	2 980	741	654	190	380	379	166	470
	Prozent	14,0	20,8	10,5	18,1	13,1	13,2	8,1	18,0
Verfahren nach § 7a SGB IV sowie Betriebs- prüfungen nach §§ 28p und 28q SGB IV	Anzahl	317	68	101	11	74	22	0	41
	Prozent	1,5	1,9	1,6	1,0	2,6	0,8	—	1,6
Angelegenheiten nach dem Asylbewerber- leistungsgesetz	Anzahl	228	28	19	4	44	88	32	13
	Prozent	1,1	0,8	0,3	0,4	1,5	3,1	1,6	0,5
Sonstiges	Anzahl	161	32	41	5	21	27	10	25
	Prozent	0,8	0,9	0,7	0,5	0,7	0,9	0,5	1,0
<b>Die erledigten Verfahren wurden beendet durch</b>									
Endurteil	Anzahl	1 661	356	339	105	265	267	120	209
	Prozent	7,6	10,8	6,3	8,4	7,4	9,2	4,7	7,3
Ininstanzbeendenden Gerichtsbescheid	Anzahl	2 088	239	625	108	250	359	238	269
	Prozent	9,6	7,3	11,7	8,7	7,0	12,3	9,3	9,4
Gerichtlichen Vergleich	Anzahl	1 929	263	734	37	109	152	367	267
	Prozent	8,9	8,0	13,7	3,0	3,1	5,2	14,4	9,4
Übereinstimmende Erledigungserklärung	Anzahl	3 147	277	474	206	1 136	273	531	250
	Prozent	14,4	8,4	8,8	16,5	31,8	9,4	20,8	8,8
Angenommenes Anerkenntnis	Anzahl	2 262	579	415	122	359	327	119	341
	Prozent	10,4	17,6	7,7	9,8	10,0	11,2	4,7	11,9
Zurücknahme	Anzahl	8 645	1 292	2 270	573	1 232	1 195	987	1 096
	Prozent	39,7	39,3	42,3	46,0	34,5	41,0	38,7	38,4
Unterbrechung, Ruhen oder Aussetzung	Anzahl	1 084	157	243	66	155	155	134	174
	Prozent	5,0	4,8	4,5	5,3	4,3	5,3	5,3	6,1
Auf sonstige Art	Anzahl	969	124	262	29	67	185	53	249
	Prozent	4,4	3,8	4,9	2,3	1,9	6,4	2,1	8,7

## 2. Klageverfahren vor den Sozialgerichten in Hessen 2020 nach Gerichten, Sachgebieten, Erledigungsart und Verfahrensdauer

Art der Angabe		Land Hessen	Sozialgerichte						
			Darm- stadt	Frank- furt	Fulda	Gießen	Kassel	Mar- burg	Wies- baden
<b>Verfahrensdauer der erledigten Klagen</b>									
bis einschl. 3 Monate	Anzahl	3 162	451	613	134	442	615	397	510
	Prozent	14,5	13,7	11,4	10,8	12,4	21,1	15,6	17,9
mehr als 3 bis einschl. 6 Monate	Anzahl	2 238	323	378	132	379	452	225	349
	Prozent	10,3	9,8	7,0	10,6	10,6	15,5	8,8	12,2
mehr als 6 bis einschl. 12 Monate	Anzahl	4 540	622	1 048	237	748	629	805	451
	Prozent	20,8	18,9	19,5	19,0	20,9	21,6	31,6	15,8
mehr als 12 bis einschl. 18 Monate	Anzahl	4 036	593	905	243	1 146	442	340	367
	Prozent	18,5	18,0	16,9	19,5	32,1	15,2	13,3	12,9
mehr als 18 bis einschl. 24 Monate	Anzahl	3 047	430	986	159	348	281	317	526
	Prozent	14,0	13,1	18,4	12,8	9,7	9,6	12,4	18,4
mehr als 24 bis einschl. 36 Monate	Anzahl	2 506	501	603	176	364	288	197	377
	Prozent	11,5	15,2	11,2	14,1	10,2	9,9	7,7	13,2
mehr als 36 bis einschl. 48 Monate	Anzahl	1 338	259	423	91	107	128	145	185
	Prozent	6,1	7,9	7,9	7,3	3,0	4,4	5,7	6,5
mehr als 48 Monate	Anzahl	918	108	406	74	39	78	123	90
	Prozent	4,2	3,3	7,6	5,9	1,1	2,7	4,8	3,2
<b>Von den erledigten Klageverfahren entfielen auf folgende Sachgebiete</b>									
Krankenversicherung ohne Verfahren nach § 7a SGB IV u. ohne Betriebsprüfungen nach §§ 28p u. 28q SGB IV	Anzahl	8 427	984	2 653	379	1 667	888	975	881
	Prozent	38,7	29,9	49,5	30,4	46,7	30,5	38,3	30,9
Vertrags (zahn)- arztangelegenheiten	Anzahl	582	1	—	—	—	—	581	—
	Prozent	2,7	0,0	—	—	—	—	22,8	—
Pflegeversicherung	Anzahl	548	99	100	65	69	94	52	69
	Prozent	2,5	3,0	1,9	5,2	1,9	3,2	2,0	2,4
Unfallversicherung	Anzahl	1 034	275	149	128	142	131	100	109
	Prozent	4,7	8,4	2,8	10,3	4,0	4,5	3,9	3,8
Rentenversicherung ohne Verfahren nach § 7a SGB IV u. ohne Betriebsprüfungen nach §§ 28p u. 28q SGB IV	Anzahl	2 390	401	498	195	411	369	233	283
	Prozent	11,0	12,2	9,3	15,7	11,5	12,7	9,1	9,9
Angelegenheiten der Bundesagentur für Arbeit	Anzahl	1 148	204	302	82	161	160	70	169
	Prozent	5,3	6,2	5,6	6,6	4,5	5,5	2,7	5,9
Angelegenheiten nach dem SGB II sowie §§ 6a und 6b BKGG	Anzahl	3 936	600	1 050	144	525	578	242	797
	Prozent	18,1	18,3	19,6	11,6	14,7	19,8	9,5	27,9
Angelegenheiten nach dem SGB XII	Anzahl	708	88	174	39	133	114	53	107
	Prozent	3,2	2,7	3,2	3,1	3,7	3,9	2,1	3,7
Versorgungs- und Entschädigungsrecht	Anzahl	99	21	14	11	16	6	8	23
	Prozent	0,5	0,6	0,3	0,9	0,4	0,2	0,3	0,8
Verfahren zur Feststellung der Behinderung nach SGB IX	Anzahl	2 458	531	344	188	380	432	211	372
	Prozent	11,3	16,2	6,4	15,1	10,6	14,8	8,3	13,0
Verfahren nach § 7a SGB IV sowie Betriebs- prüfungen nach §§ 28p und 28q SGB IV	Anzahl	123	24	29	6	45	8	—	11
	Prozent	0,6	0,7	0,5	0,5	1,3	0,3	—	0,4
Angelegenheiten nach dem Asylbewerberleistungsgesetz	Anzahl	180	20	5	3	8	112	19	13
	Prozent	0,8	0,6	0,1	0,2	0,2	3,8	0,7	0,5
Sonstiges	Anzahl	152	39	44	6	16	21	5	21
	Prozent	0,7	1,2	0,8	0,5	0,4	0,7	0,2	0,7

### 3. Verfahren zur Gewährung von einstweiligem Rechtsschutz und sonstige Verfahren vor den Sozialgerichten in Hessen 2020 nach Gerichten, Sachgebieten, Erledigungsart und Verfahrensdauer

Art der Angabe		Land Hessen	Sozialgerichte						
			Darmstadt	Frankfurt	Fulda	Gießen	Kassel	Marburg	Wiesbaden
Anhängige Klagen	Anzahl	2 196	431	711	90	262	271	142	289
darunter									
Neuzugänge	Anzahl	1 930	373	628	78	222	245	121	263
	Prozent	87,9	86,5	88,3	86,7	84,7	90,4	85,2	91,0
Erledigte Klagen (Prozentangabe im Verhältnis zu den Neuzugängen)	Anzahl	1 973	380	632	71	243	255	129	263
	Prozent	102,2	101,9	100,6	91,0	109,5	104,1	106,6	100,0
Unerledigte Klagen am Jahresende	Anzahl	223	51	79	19	19	16	13	26
	Prozent	10,2	11,8	11,1	21,1	7,3	5,9	9,2	9,0
<b>Von den Neuzugängen betrafen das Sachgebiet</b>									
Krankenversicherung ohne Verfahren nach § 7a SGB IV u. ohne Betriebsprüfungen nach §§ 28p u. 28q SGB IV	Anzahl	213	47	52	27	29	18	17	23
	Prozent	11,0	12,6	8,3	34,6	13,1	7,3	14,0	8,7
Vertrags (zahn)- arztangelegenheiten	Anzahl	10	—	—	—	—	—	10	—
	Prozent	0,5	—	—	—	—	—	8,3	—
Pflegeversicherung	Anzahl	18	4	3	3	2	—	3	3
	Prozent	0,9	1,1	0,5	3,8	0,9	—	2,5	1,1
Unfallversicherung	Anzahl	15	2	5	2	—	2	3	1
	Prozent	0,8	0,5	0,8	2,6	—	0,8	2,5	0,4
Rentenversicherung ohne Verfahren nach § 7a SGB IV u. ohne Betriebs prüfungen nach §§ 28p u. 28q SGB IV	Anzahl	53	14	13	2	4	10	1	9
	Prozent	2,7	3,8	2,1	2,6	1,8	4,1	0,8	3,4
Angelegenheiten der Bundesagentur für Arbeit	Anzahl	102	10	45	6	10	10	7	14
	Prozent	5,3	2,7	7,2	7,7	4,5	4,1	5,8	5,3
Angelegenheiten nach dem SGB II sowie §§ 6a und 6b BKGG	Anzahl	1 101	200	401	22	131	146	46	155
	Prozent	57,0	53,6	63,9	28,2	59,0	59,6	38,0	58,9
Angelegenheiten nach dem SGB XII	Anzahl	260	53	71	10	26	27	32	41
	Prozent	13,5	14,2	11,3	12,8	11,7	11,0	26,4	15,6
Versorgungs- und Entschädigungsrecht	Anzahl	2	1	1	—	—	—	—	—
	Prozent	0,1	0,3	0,2	—	—	—	—	—
Verfahren zur Feststellung der Behinderung nach SGB IX	Anzahl	7	2	—	1	2	1	—	1
	Prozent	0,4	0,5	—	1,3	0,9	0,4	—	0,4
Verfahren nach § 7a SGB IV sowie Betriebsprüfungen nach §§ 28p und 28q SGB IV	Anzahl	43	16	10	1	5	2	—	9
	Prozent	2,2	4,3	1,6	1,3	2,3	0,8	—	3,4
Angelegenheiten nach dem Asylbewerberleistungsgesetz	Anzahl	79	13	18	3	13	27	2	3
	Prozent	4,1	3,5	2,9	3,8	5,9	11,0	1,7	1,1
Sonstiges	Anzahl	27	11	9	1	—	2	—	4
	Prozent	1,4	2,9	1,4	1,3	—	0,8	—	1,5
<b>Die erledigten Verfahren wurden beendet durch</b>									
Beschluss	Anzahl	958	176	343	22	121	116	59	121
	Prozent	48,6	46,3	54,3	31,0	49,8	45,5	45,7	46,0
Gerichtlichen Vergleich	Anzahl	47	14	6	—	1	5	10	11
	Prozent	2,4	3,7	0,9	—	0,4	2,0	7,8	4,2
Übereinstimmende Erledigungserklärung	Anzahl	172	25	72	6	12	23	10	24
	Prozent	8,7	6,6	11,4	8,5	4,9	9,0	7,8	9,1
Angenommenes Anerkenntnis	Anzahl	160	36	30	1	51	24	11	7
	Prozent	8,1	9,5	4,7	1,4	21,0	9,4	8,5	2,7
Zurücknahme	Anzahl	541	114	150	39	52	74	34	78
	Prozent	27,4	30,0	23,7	54,9	21,4	29,0	26,4	29,7
Unterbrechung, Ruhen oder Aussetzung	Anzahl	2	—	1	1	—	—	—	—
	Prozent	0,1	—	0,2	1,4	—	—	—	—
Auf sonstige Art	Anzahl	93	15	30	2	6	13	5	22
	Prozent	4,7	3,9	4,7	2,8	2,5	5,1	3,9	8,4

### 3. Verfahren zur Gewährung von einstweiligem Rechtsschutz und sonstige Verfahren vor den Sozialgerichten in Hessen 2020 nach Gerichten, Sachgebieten, Erledigungsart und Verfahrensdauer

Art der Angabe		Land Hessen	Sozialgerichte						
			Darm- stadt	Frank- furt	Fulda	Gießen	Kassel	Marburg	Wies- baden
<b>Verfahrensdauer der erledigten Klagen</b>									
bis einschl. 1 Monat	Anzahl	1 065	164	327	37	137	181	61	158
	Prozent	54,0	43,2	51,7	52,1	56,4	71,0	47,3	60,1
mehr als 1 bis einschl. 2 Monate	Anzahl	536	122	190	11	71	48	31	63
	Prozent	27,2	32,1	30,1	15,5	29,2	18,8	24,0	24,0
mehr als 2 bis einschl. 3 Monate	Anzahl	209	58	65	11	24	16	12	23
	Prozent	10,6	15,3	10,3	15,5	9,9	6,3	9,3	8,7
mehr als 3 bis einschl. 6 Monate	Anzahl	133	31	37	8	9	10	20	18
	Prozent	6,7	8,2	5,9	11,3	3,7	3,9	15,5	6,8
mehr als 6 bis einschl. 12 Monate	Anzahl	28	5	12	4	2	—	4	1
	Prozent	1,4	1,3	1,9	5,6	0,8	—	3,1	0,4
mehr als 12 Monate	Anzahl	2	—	1	—	—	—	1	—
	Prozent	0,1	—	0,2	—	—	—	0,8	—
<b>Von den erledigten Klageverfahren entfielen auf folgende Sachgebiete</b>									
Krankenversicherung ohne Verfahren nach § 7a SGB IV u. ohne Betriebsprüfungen nach §§ 28p u. 28q SGB IV	Anzahl	215	50	58	21	26	20	17	23
	Prozent	10,9	13,2	9,2	29,6	10,7	7,8	13,2	8,7
Vertrags (zahn)- arztangelegenheiten	Anzahl	12	—	—	—	—	—	12	—
	Prozent	0,6	—	—	—	—	—	9,3	—
Pflegeversicherung	Anzahl	16	3	3	2	3	1	3	1
	Prozent	0,8	0,8	0,5	2,8	1,2	0,4	2,3	0,4
Unfallversicherung	Anzahl	15	2	7	—	—	2	3	1
	Prozent	0,8	0,5	1,1	—	—	0,8	2,3	0,4
Rentenversicherung ohne Verfahren nach § 7a SGB IV u. ohne Betriebsprüfungen nach §§ 28p u. 28q SGB IV	Anzahl	49	11	11	3	3	10	3	8
	Prozent	2,5	2,9	1,7	4,2	1,2	3,9	2,3	3,0
Angelegenheiten der Bundesagentur für Arbeit	Anzahl	96	12	41	6	11	10	4	12
	Prozent	4,9	3,2	6,5	8,5	4,5	3,9	3,1	4,6
Angelegenheiten nach dem SGB II sowie §§ 6a und 6b BKGG	Anzahl	1 144	207	410	23	148	152	50	154
	Prozent	58,0	54,5	64,9	32,4	60,9	59,6	38,8	58,6
Angelegenheiten nach dem SGB XII	Anzahl	266	55	63	11	30	27	35	45
	Prozent	13,5	14,5	10,0	15,5	12,3	10,6	27,1	17,1
Versorgungs- und Entschädigungsrecht	Anzahl	3	2	1	—	—	—	—	—
	Prozent	0,2	0,5	0,2	—	—	—	—	—
Verfahren zur Feststellung der Behinderung nach SGB IX	Anzahl	8	—	—	1	3	2	—	2
	Prozent	0,4	—	—	1,4	1,2	0,8	—	0,8
Verfahren nach § 7a SGB IV sowie Betriebsprüfungen nach §§ 28p und 28q SGB IV	Anzahl	42	14	11	—	5	2	—	10
	Prozent	2,1	3,7	1,7	—	2,1	0,8	—	3,8
Angelegenheiten nach dem Asylbewerberleistungsgesetz	Anzahl	78	12	18	3	14	27	2	2
	Prozent	4,0	3,2	2,8	4,2	5,8	10,6	1,6	0,8
Sonstiges	Anzahl	29	12	9	1	—	2	—	5
	Prozent	1,5	3,2	1,4	1,4	—	0,8	—	1,9



#### 4. Geschäftsentwicklung am Landessozialgericht in Hessen 1989-2020 nach Erledigungsstand und Verfahrensart

Jahr	Anhängige Verfahren <sup>1)</sup>				Erledigte Verfahren		Unerledigte Verfahren am Jahresende	
	insgesamt		darunter Neuzugänge					
	Anzahl	Zu- bzw. Abnahme gegenüber Vorjahr in Prozent	Anzahl	Zu- bzw. Abnahme gegenüber Vorjahr in Prozent	Anzahl	Zu- bzw. Abnahme gegenüber Vorjahr in Prozent	Anzahl	Zu- bzw. Abnahme gegenüber Vorjahr in Prozent
Berufungen								
1989	4 222	– 7,2	1 430	– 4,0	1 811	3,0	2 411	– 13,7
1990	3 768	– 10,8	1 360	– 4,9	1 666	– 8,0	2 102	– 12,8
1991	3 421	– 9,2	1 321	– 2,9	1 547	– 7,1	1 874	– 10,8
1992	3 101	– 9,4	1 224	– 7,3	1 344	– 13,1	1 757	– 6,2
1993	3 027	– 2,4	1 270	3,8	1 303	– 3,1	1 724	– 1,9
1994	2 979	– 1,6	1 255	– 1,2	1 279	– 1,8	1 700	– 1,4
1995	2 962	– 0,6	1 325	5,6	1 241	– 3,0	1 721	1,2
1996	3 252	9,8	1 531	15,5	1 224	– 1,4	2 028	17,8
1997	3 590	10,4	1 562	2,0	1 336	9,2	2 254	11,1
1998	3 991	11,2	1 737	11,2	1 227	– 8,2	2 764	22,6
1999	4 257	6,7	1 486	– 14,5	1 546	26,0	2 711	– 1,9
2000	4 282	0,6	1 569	5,6	1 848	19,5	2 434	– 10,2
2001	3 857	– 9,9	1 426	– 9,1	1 572	– 14,9	2 285	– 6,1
2002	3 548	– 8,0	1 263	– 11,4	1 322	– 15,9	2 226	– 2,6
2003	3 421	– 3,6	1 193	– 5,5	1 418	7,3	2 003	– 10,0
2004	3 512	2,7	1 505	26,2	1 504	6,1	2 008	0,2
2005	3 481	– 0,9	1 418	– 5,8	1 595	6,1	1 886	– 6,1
2006	3 490	– 0,6	1 604	6,6	1 586	5,5	1 904	– 5,2
2007	3 633	4,1	1 742	8,6	1 579	– 0,4	2 054	7,9
2008	3 617	– 0,4	1 674	– 3,9	1 820	15,3	1 797	– 12,5
2009	3 457	– 4,4	1 665	– 0,5	1 576	– 13,4	1 881	4,7
2010	3 635	5,1	1 763	5,9	1 554	– 1,4	2 081	10,6
2011	3 757	3,4	1 678	– 4,8	1 772	14,0	1 985	– 4,6
2012	3 768	0,3	1 784	6,3	1 676	– 5,4	2 092	5,4
2013	3 857	2,4	1 766	– 1,0	1 699	1,4	2 158	3,2
2014	3 879	0,6	1 722	– 2,5	1 729	1,8	2 150	– 0,4
2015	3 824	– 0,9	1 674	– 5,2	1 629	– 4,1	2 195	1,7
2016	3 911	2,3	1 715	2,4	1 774	8,9	2 137	– 2,6
2017	3 803	– 2,8	1 666	– 2,9	1 897	6,9	1 906	– 10,8
2018	3 830	0,7	1 924	15,5	1 626	– 14,3	2 204	15,6
2019	3 852	0,6	1 646	– 14,4	1 675	3,0	2 177	– 1,2
2020	3 795	– 1,5	1 619	– 1,6	1 650	– 1,5	2 145	– 1,5
Beschwerden gegen Entscheidungen über die Gewährung von einstweiligem Rechtsschutz								
2018	374	0,5	332	5,7	329	– 0,3	45	7,1
2019	389	4,0	344	3,6	342	4,0	47	4,4
2020	356	– 8,5	309	– 10,2	314	– 8,2	42	– 10,6
Sonstige Beschwerdeverfahren								
2018	722	9,9	499	28,6	547	26,0	175	– 21,5
2019	609	– 15,7	434	– 13,0	434	– 20,7	129	– 26,3
2020	575	– 5,6	445	2,5	378	– 12,9	197	52,7

1) Nach Bestandsbereinigung.

## 5. Berufungsverfahren vor dem Landessozialgericht in Hessen 2020 nach Sachgebieten, Erledigungsart und Verfahrensdauer

Art der Angabe	Landessozialgericht	
	Anzahl	Prozent
Anhängige Verfahren	3 795	
darunter		
Neuzugänge	1 619	42,7
Erledigte Verfahren (Prozentangabe im Verhältnis zu den Neuzugängen)	1 650	101,9
Unerledigte Verfahren am Jahresende	2 145	56,5
<b>Von den Neuzugängen betrafen das Sachgebiet</b>		
Krankenversicherung ohne Verfahren nach § 7a SGB IV u. ohne Betriebsprüfungen	310	19,1
Vertrags (zahn)- arztangelegenheiten	47	2,9
Pflegeversicherung	56	3,5
Unfallversicherung	211	13,0
Rentenversicherung ohne Verfahren nach § 7a SGB IV u. ohne Betriebsprüfungen	300	18,5
Angelegenheiten der Bundesagentur für Arbeit	75	4,6
Angelegenheiten nach dem SGB II sowie §§ 6a und 6b BKGG	278	17,2
Angelegenheiten nach dem SGB XII	131	8,1
Versorgungs- und Entschädigungsrecht	21	1,3
Verfahren zur Feststellung der Behinderung nach SGB IX	126	7,8
Verfahren nach § 7a SGB IV sowie Betriebsprüfungen nach §§ 28p und 28q SGB IV	38	2,3
Angelegenheiten nach dem Asylbewerberleistungsgesetz	9	0,6
Sonstiges	17	1,1
<b>Die erledigten Verfahren wurden beendet durch</b>		
Urteil	447	27,1
Beschluss	298	18,1
Gerichtlichen Vergleich	248	15,0
Übereinstimmende Erledigungserklärung	42	2,5
Angenommenes Anerkenntnis	30	1,8
Zurücknahme des Rechtsmittels	404	24,5
Zurücknahme der Klage/des Antrags	23	1,4
Unterbrechung, Ruhen oder Aussetzung	107	6,5
Auf sonstige Art	51	3,1
<b>Verfahrensdauer der erledigten Verfahren ab Eingang beim Rechtsmittelgericht</b>		
bis einschl. 3 Monate	262	15,9
mehr als 3 bis einschl. 6 Monate	203	12,3
mehr als 6 bis einschl. 12 Monate	355	21,5
mehr als 12 bis einschl. 18 Monate	306	18,5
mehr als 18 bis einschl. 24 Monate	173	10,5
mehr als 24 bis einschl. 36 Monate	230	13,9
mehr als 36 bis einschl. 48 Monate	82	5,0
mehr als 48 bis einschl. 60 Monate	27	1,6
mehr als 60 Monate	12	0,7
<b>Von den erledigten Verfahren entfielen auf folgende Sachgebiete</b>		
Krankenversicherung ohne Verfahren nach § 7a SGB IV u. ohne Betriebsprüfungen nach §§ 28p u. 28q SGB IV	359	21,8
Vertrags (zahn)- arztangelegenheiten	59	3,6
Pflegeversicherung	27	1,6
Unfallversicherung	224	13,6
Rentenversicherung ohne Verfahren nach § 7a SGB IV u. ohne Betriebsprüfungen nach §§ 28p u. 28q SGB IV	261	15,8
Angelegenheiten der Bundesagentur für Arbeit	65	3,9
Angelegenheiten nach dem SGB II sowie §§ 6a und 6b BKGG	283	17,2
Angelegenheiten nach dem SGB XII	127	7,7
Versorgungs- und Entschädigungsrecht	28	1,7
Verfahren zur Feststellung der Behinderung nach SGB IX	134	8,1
Verfahren nach § 7a SGB IV sowie Betriebsprüfungen nach §§ 28p und 28q SGB IV	44	2,7
Angelegenheiten nach dem Asylbewerberleistungsgesetz	7	0,4
Sonstiges	32	1,9

**6. Beschwerden gegen Entscheidungen über die Gewährung von einstweiligem Rechtsschutz vor dem Landessozialgericht in Hessen 2020 nach Sachgebieten, Erledigungsart und Verfahrensdauer**

Art der Angabe	Landessozialgericht	
	Anzahl	Prozent
Anhängige Verfahren	356	
darunter		
Neuzugänge	309	86,8
Erledigte Verfahren (Prozentangabe im Verhältnis zu den Neuzugängen)	314	101,6
Unerledigte Verfahren am Jahresende	42	11,8
<b>Von den Neuzugängen betrafen das Sachgebiet</b>		
Krankenversicherung ohne Verfahren nach § 7a SGB IV u. ohne Betriebsprüfungen	36	11,7
Vertrags (zahn)- arztangelegenheiten	1	0,3
Pflegeversicherung	1	0,3
Unfallversicherung	5	1,6
Rentenversicherung ohne Verfahren nach § 7a SGB IV u. ohne Betriebsprüfungen	17	5,5
Angelegenheiten der Bundesagentur für Arbeit	19	6,1
Angelegenheiten nach dem SGB II sowie §§ 6a und 6b BKGG	156	50,5
Angelegenheiten nach dem SGB XII	46	14,9
Versorgungs- und Entschädigungsrecht	—	—
Verfahren zur Feststellung der Behinderung nach SGB IX	4	1,3
Verfahren nach § 7a SGB IV sowie Betriebs-prüfungen nach §§ 28p und 28q SGB IV	9	2,9
Angelegenheiten nach dem Asylbewerberleistungsgesetz	12	3,9
Sonstiges	3	1,0
<b>Die erledigten Verfahren wurden beendet durch</b>		
Beschluss	239	76,1
Gerichtlichen Vergleich	16	5,1
Übereinstimmende Erledigungserklärung	3	1,0
Angenommenes Anerkenntnis	4	1,3
Zurücknahme des Rechtsmittels	40	12,7
Zurücknahme der Klage/des Antrags	6	1,9
Unterbrechung, Ruhen oder Aussetzung	—	—
Auf sonstige Art	6	1,9
<b>Verfahrensdauer der erledigten Verfahren ab Eingang beim Rechtsmittelgericht</b>		
bis einschl. 3 Monate	270	86,0
mehr als 3 bis einschl. 6 Monate	35	11,1
mehr als 6 bis einschl. 12 Monate	9	2,9
mehr als 12 bis einschl. 18 Monate	—	—
mehr als 18 bis einschl. 24 Monate	—	—
mehr als 24 bis einschl. 36 Monate	—	—
mehr als 36 bis einschl. 48 Monate	—	—
mehr als 48 bis einschl. 60 Monate	—	—
mehr als 60 Monate	—	—
<b>Von den erledigten Verfahren entfielen auf folgende Sachgebiete</b>		
Krankenversicherung ohne Verfahren nach § 7a SGB IV u. ohne Betriebsprüfungen nach §§ 28p u. 28q SGB IV	38	12,1
Vertrags (zahn)- arztangelegenheiten	1	0,3
Pflegeversicherung	1	0,3
Unfallversicherung	1	0,3
Rentenversicherung ohne Verfahren nach § 7a SGB IV u. ohne Betriebsprüfungen nach §§ 28p u. 28q SGB IV	16	5,1
Angelegenheiten der Bundesagentur für Arbeit	16	5,1
Angelegenheiten nach dem SGB II sowie §§ 6a und 6b BKGG	159	50,6
Angelegenheiten nach dem SGB XII	53	16,9
Versorgungs- und Entschädigungsrecht	—	—
Verfahren zur Feststellung der Behinderung nach SGB IX	3	1,0
Verfahren nach § 7a SGB IV sowie Betriebsprüfungen nach §§ 28p und 28q SGB IV	9	2,9
Angelegenheiten nach dem Asylbewerberleistungsgesetz	14	4,5
Sonstiges	3	1,0

## 7. Sonstige Beschwerdeverfahren<sup>1)</sup> vor dem Landessozialgericht in Hessen 2020 nach Sachgebieten, Erledigungsart und Verfahrensdauer

Art der Angabe	Landessozialgericht	
	Anzahl	Prozent
Anhängige Verfahren	575	
darunter		
Neuzugänge	445	77,4
Erledigte Verfahren (Prozentangabe im Verhältnis zu den Neuzugängen)	378	84,9
Unerledigte Verfahren am Jahresende	197	34,3
<b>Von den Neuzugängen betrafen das Sachgebiet</b>		
Krankenversicherung ohne Verfahren nach § 7a SGB IV u. ohne Betriebsprüfungen	123	27,6
Vertrags (zahn)- arztangelegenheiten	20	4,5
Pflegeversicherung	10	2,2
Unfallversicherung	8	1,8
Rentenversicherung ohne Verfahren nach § 7a SGB IV u. ohne Betriebsprüfungen	22	4,9
Angelegenheiten der Bundesagentur für Arbeit	31	7,0
Angelegenheiten nach dem SGB II sowie §§ 6a und 6b BKGG	155	34,8
Angelegenheiten nach dem SGB XII	28	6,3
Versorgungs- und Entschädigungsrecht	—	—
Verfahren zur Feststellung der Behinderung nach SGB IX	13	2,9
Verfahren nach § 7a SGB IV sowie Betriebsprüfungen nach §§ 28p und 28q SGB IV	3	0,7
Angelegenheiten nach dem Asylbewerberleistungsgesetz	9	2,0
Sonstiges	21	4,7
<b>Die erledigten Verfahren wurden beendet durch</b>		
Beschluss	335	88,6
Gerichtlichen Vergleich	—	—
Übereinstimmende Erledigungserklärung	—	—
Angenommenes Anerkenntnis	—	—
Zurücknahme des Rechtsmittels	36	9,5
Zurücknahme der Klage/des Antrags	—	—
Unterbrechung, Ruhen oder Aussetzung	—	—
Auf sonstige Art	7	1,9
<b>Verfahrensdauer der erledigten Verfahren ab Eingang beim Rechtsmittelgericht</b>		
bis einschl. 3 Monate	233	61,6
mehr als 3 bis einschl. 6 Monate	63	16,7
mehr als 6 bis einschl. 12 Monate	46	12,2
mehr als 12 bis einschl. 18 Monate	15	4,0
mehr als 18 bis einschl. 24 Monate	15	4,0
mehr als 24 bis einschl. 36 Monate	4	1,1
mehr als 36 bis einschl. 48 Monate	2	0,5
mehr als 48 bis einschl. 60 Monate	—	—
mehr als 60 Monate	—	—
<b>Von den erledigten Verfahren entfielen auf folgende Sachgebiete</b>		
Krankenversicherung ohne Verfahren nach § 7a SGB IV u. ohne Betriebsprüfungen nach §§ 28p u. 28q SGB IV	34	9,0
Vertrags (zahn)- arztangelegenheiten	18	4,8
Pflegeversicherung	6	1,6
Unfallversicherung	12	3,2
Rentenversicherung ohne Verfahren nach § 7a SGB IV u. ohne Betriebsprüfungen nach §§ 28p u. 28q SGB IV	26	6,9
Angelegenheiten der Bundesagentur für Arbeit	23	6,1
Angelegenheiten nach dem SGB II sowie §§ 6a und 6b BKGG	157	41,5
Angelegenheiten nach dem SGB XII	48	12,7
Versorgungs- und Entschädigungsrecht	3	0,8
Verfahren zur Feststellung der Behinderung nach SGB IX	13	3,4
Verfahren nach § 7a SGB IV sowie Betriebsprüfungen nach §§ 28p und 28q SGB IV	3	0,8
Angelegenheiten nach dem Asylbewerberleistungsgesetz	9	2,4
Sonstiges	26	6,9

<sup>1)</sup> Ohne Beschwerden gegen Entscheidungen über die Gewährung von einstweiligem Rechtsschutz  
Die Tätigkeit der Sozialgerichte in Hessen im Jahr 2020