



Statistische Berichte



Kennziffer: B I 1 - j/22

Februar 2023

Die allgemeinbildenden Schulen in Hessen 2022 Stand: 1. November 2022

Erste Ergebnisse

Hessisches Statistisches Landesamt, Wiesbaden

Impressum

Dienstgebäude: Rheinstraße 35/37, 65185 Wiesbaden

Briefadresse: 65175 Wiesbaden

Kontakt für Fragen und Anregungen zu diesem Bericht

Frau Ostermayer	0611 3802-324
Herr Krause	0611 3802-327
Frau Hauk	0611 3802-322
E-Mail	schulen@statistik.hessen.de
Telefax	0611 3802-390
Internet	https://statistik.hessen.de

Copyright

© Hessisches Statistisches Landesamt, Wiesbaden, 2023

Vervielfältigung und Verbreitung, auch auszugsweise, mit Quellenangabe gestattet.

Allgemeine Geschäftsbedingungen

Die Allgemeinen Geschäftsbedingungen sind abrufbar unter:

<https://statistik.hessen.de/ueber-uns/datenanfragen-und-services>

Zeichenerklärungen

- = genau Null (nichts vorhanden) bzw. keine Veränderung eingetreten
- 0 = Zahlenwert ungleich Null, Betrag jedoch kleiner als die Hälfte von 1 in der letzten besetzten Stelle
- . = Zahlenwert unbekannt oder geheim zu halten
- . . . = Zahlenwert lag bei Redaktionsschluss noch nicht vor
- () = Aussagewert eingeschränkt, da der Zahlenwert statistisch unsicher ist
- / = keine Angabe, da Zahlenwert nicht sicher genug
- x = Tabellenfeld gesperrt, weil Aussage nicht sinnvoll
(oder bei Veränderungsraten ist die Ausgangszahl kleiner als 100)
- D = Durchschnitt
- s = geschätzte Zahl
- p = vorläufige Zahl
- r = berichtigte Zahl

Aus Gründen der Übersichtlichkeit sind nur negative Veränderungsraten und Salden mit einem Vorzeichen versehen. Positive Veränderungsraten und Salden sind ohne Vorzeichen.

Im Allgemeinen ist ohne Rücksicht auf die Endsumme auf- bzw. abgerundet worden.

Das Ergebnis der Summierung der Einzelzahlen kann deshalb geringfügig von der Endsumme abweichen.

Inhalt

	Seite
I. Grundlagen und Methoden	
1. Hinweise	2
II. Abbildungen	
1. Deutsche und ausländische Grundschülerinnen und Grundschüler in Hessen im Schuljahr 2022/23	3
2. Deutsche und ausländische Hauptschülerinnen und Hauptschüler in Hessen im Schuljahr 2022/23	3
3. Deutsche und ausländische Schülerinnen und Schüler in Förderstufen in Hessen im Schuljahr 2022/23	4
4. Deutsche und ausländische Realschülerinnen und Realschüler in Hessen im Schuljahr 2022/23	4
5. Deutsche und ausländische Gymnasialschülerinnen und Gymnasialschüler in Hessen im Schuljahr 2022/23	5
6. Deutsche und ausländische Förderschülerinnen und Förderschüler in Hessen im Schuljahr 2022/23	5
7. Deutsche und ausländische Schülerinnen und Schüler an schulformbezogenen Gesamtschulen in Hessen im Schuljahr 2022/23	6
8. Deutsche und ausländische Schülerinnen und Schüler an schulformübergreifenden Gesamtschulen in Hessen im Schuljahr 2022/23	6
9. Deutsche und ausländische Mittelstufenschülerinnen und Mittelstufenschüler in Hessen im Schuljahr 2022/23	7
10. Schülerinnen und Schüler an allgemeinbildenden Schulen in Hessen im Schuljahr 2022/23 nach Schulformen	7
III. Tabellenteil	
1. Allgemeinbildende Schulen in Hessen 1980, 1990, 2000, 2010, 2020, 2021 und 2022	9
2. Schülerinnen und Schüler an den allgemeinbildenden Schulen in Hessen im Schuljahr 2022/23 nach Verwaltungsbezirken und Schulformen	11
3. Intensivschülerinnen und Intensivschüler an den allgemeinbildenden Schulen in Hessen im Schuljahr 2022/23 nach Verwaltungsbezirken und Schulformen	12
4. Grundschulen: Schulen, Klassen, Schülerinnen und Schüler in Hessen im Schuljahr 2022/23 nach Verwaltungsbezirken	13
5. Hauptschulen: Schulen, Klassen, Schülerinnen und Schüler in Hessen im Schuljahr 2022/23 nach Verwaltungsbezirken	14
6. Förderstufen*): Schulen, Kerngruppen, Schülerinnen und Schüler in Hessen im Schuljahr 2022/23 nach Verwaltungsbezirken	15
7. Realschulen: Schulen, Klassen, Schülerinnen und Schüler in Hessen im Schuljahr 2022/23 nach Verwaltungsbezirken	16
8. Mittelstufenschulen: Schulen, Klassen, Schülerinnen und Schüler in Hessen im Schuljahr 2022/23 nach Verwaltungsbezirken	17
9. Gymnasien: Schulen, Klassen, Schülerinnen und Schüler in Hessen im Schuljahr 2022/23 nach Verwaltungsbezirken	18
10. Förderschulen: Schulen, Klassen, Schülerinnen und Schüler in Hessen im Schuljahr 2022/23 nach Verwaltungsbezirken	19

11. Schulformbezogene (kooperative) und schulformübergreifende (integrierte) Gesamtschulen: Schulen, Klassen/Kerngruppen, Schülerinnen und Schüler in Hessen im Schuljahr 2022/23 nach Verwaltungsbezirken und Schulzweigen/Schulstufen	20
12. Schulen für Erwachsene: Teilnehmerinnen und Teilnehmer in Hessen im Schuljahr 2022/23 nach Verwaltungsbezirken und Schulformen	24
13. Vorklassen an Grund- und Förderschulen: Schulen, Klassen und Kinder in Hessen im Schuljahr 2022/23 nach Verwaltungsbezirken	25
14. Schülerinnen und Schüler an den allgemeinbildenden Schulen in Hessen im Schuljahr 2022/23 nach Schulamtsbezirken und Schulformen	26

1. Hinweise

Der Bericht liefert erste wichtige Eckdaten. Ausführliche Ergebnisse der Landesschulstatistik werden in den Statistischen Berichten „Die allgemeinbildenden Schulen in Hessen“ (Teile 1 bis 4) zu einem späteren Zeitpunkt veröffentlicht.

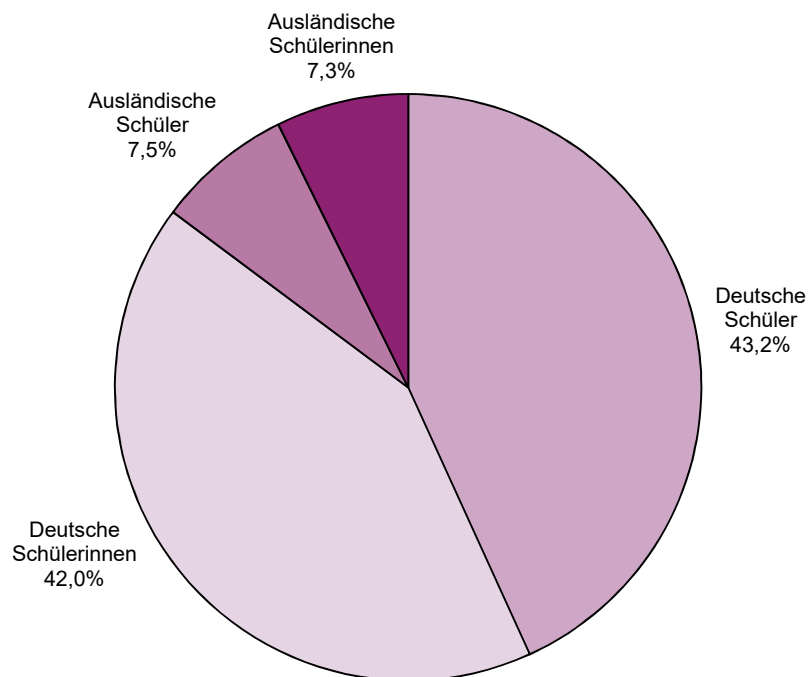
Die Schülerinnen und Schüler werden nach dem Schulstandort und nicht nach der Wohngemeinde nachgewiesen.

Die Georg-Christoph-Lichtenberg-Schule und die Herderschule mit Sitz in der Stadt Kassel sind unter dem jeweiligen Schulträger Landkreis Kassel nachgewiesen.

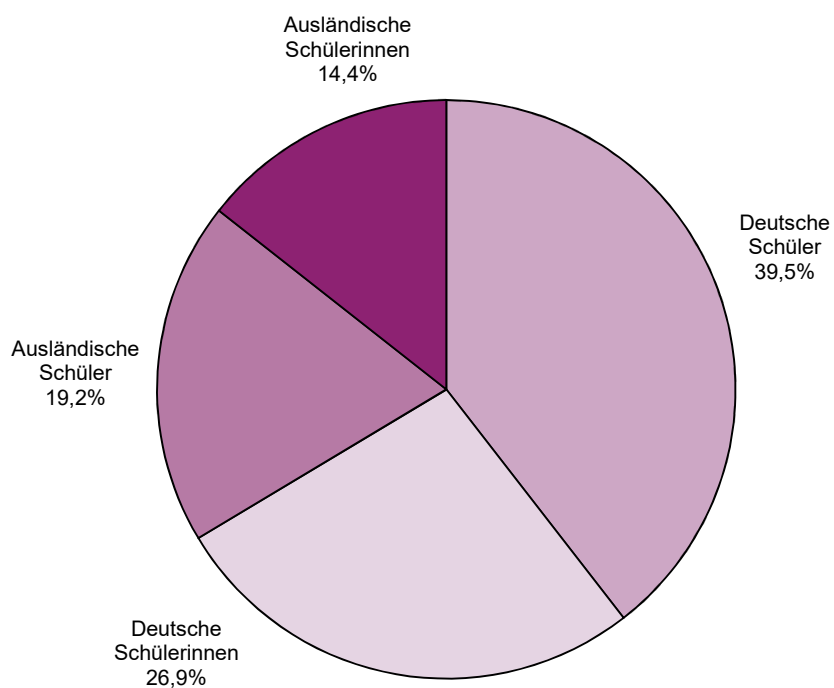
Die Grundstufen der Freien Waldorfschulen und der Rudolf-Steiner-Schulen (Jahrgangsstufen 1 bis 4) wurden in diesem Bericht bei den Grundschulen gezählt; die Daten der Jahrgangsstufen 5 bis 13 sind bei den Gymnasien geführt, ausgenommen die Rudolf-Steiner-Schule, Künzell (Landkreis Fulda) und die Freie Waldorfschule, Eschwege (Werra-Meißner-Kreis). Diese Schulen werden bei den integrierten Gesamtschulen

Angaben „divers“ und „ohne Angaben“ beim Merkmal Geschlecht: Zur Wahrung der Geheimhaltung erfolgt für die vorliegende Veröffentlichung eine Zuordnung der Merkmalsausprägungen „divers“ und „ohne Angabe“ zu den Kategorien „männlich“ und „weiblich“ per Zufallsprinzip.

1. Deutsche und ausländische Grundschülerinnen und Grundschüler¹⁾ in Hessen im Schuljahr 2022/23

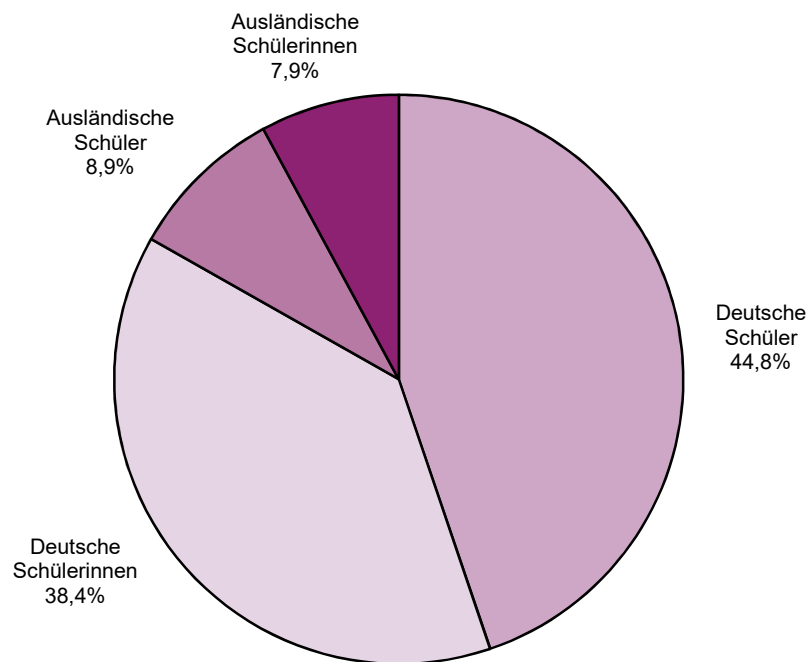


2. Deutsche und ausländische Hauptschülerinnen und Hauptschüler¹⁾ in Hessen im Schuljahr 2022/23

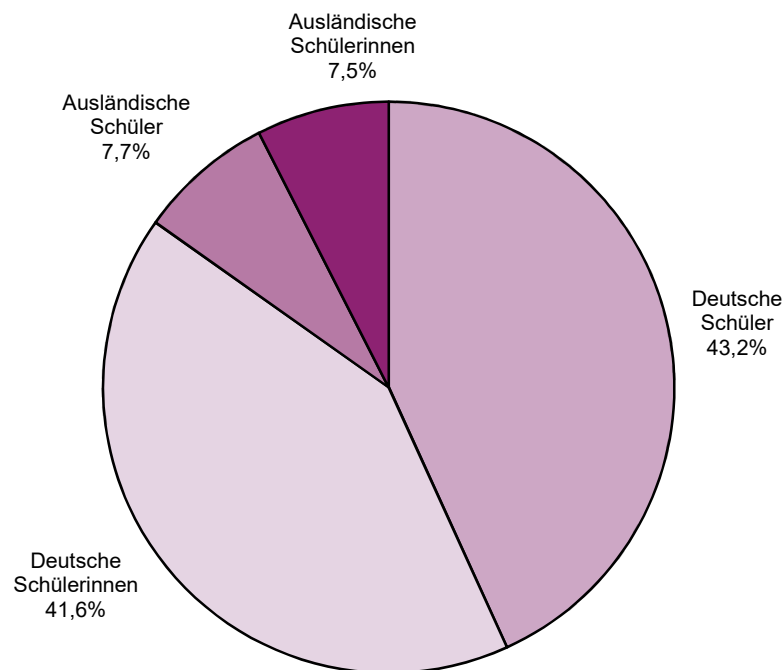


1) Ohne Schülerinnen und Schüler an Gesamtschulen.

3. Deutsche und ausländische Schülerinnen und Schüler in Förderstufen¹⁾ in Hessen im Schuljahr 2022/23

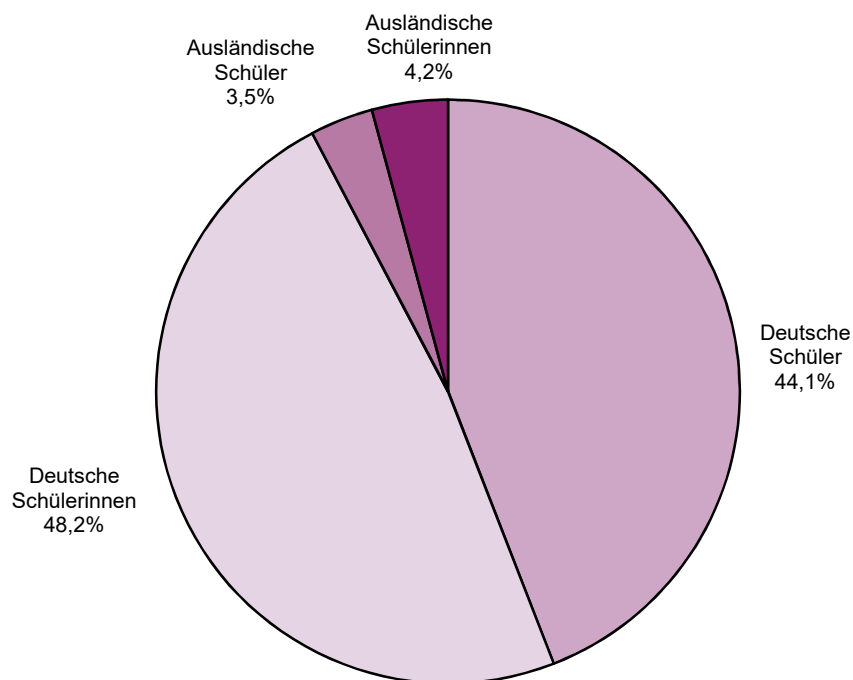


4. Deutsche und ausländische Realschülerinnen und Realschüler¹⁾ in Hessen im Schuljahr 2022/23

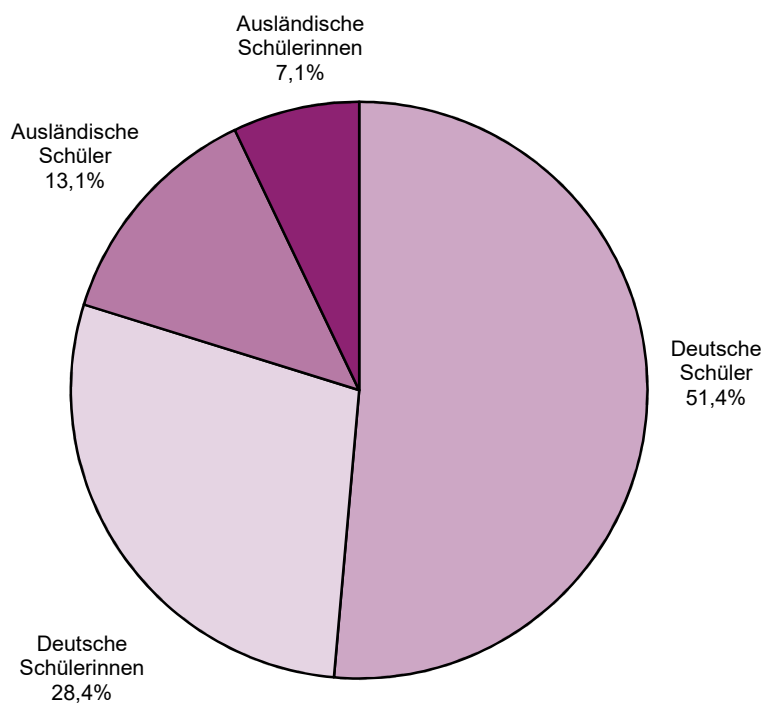


1) Ohne Schülerinnen und Schüler an Gesamtschulen.

5. Deutsche und ausländische Gymnasialschülerinnen und Gymnasialschüler¹⁾ in Hessen im Schuljahr 2022/23

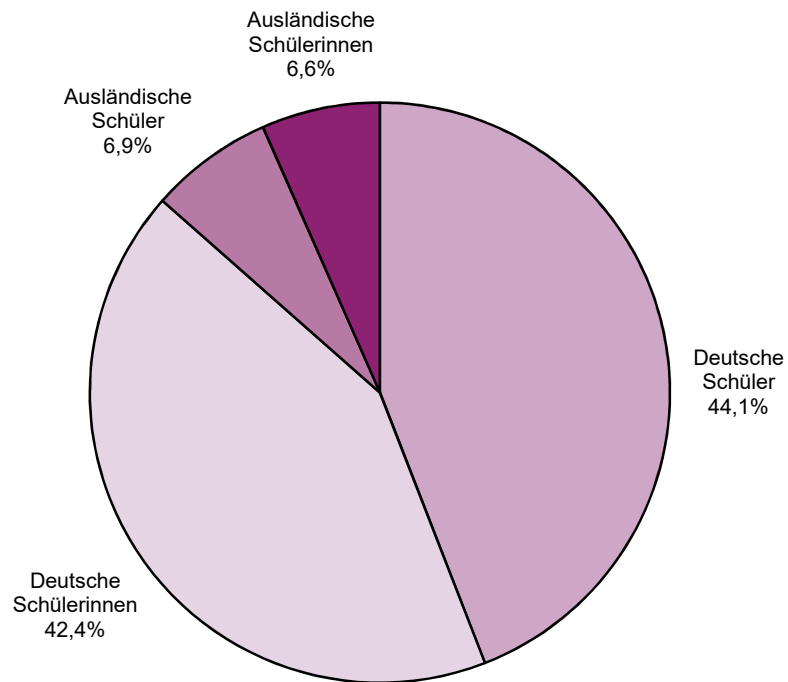


6. Deutsche und ausländische Förderschülerinnen und Förderschüler¹⁾ in Hessen im Schuljahr 2022/23

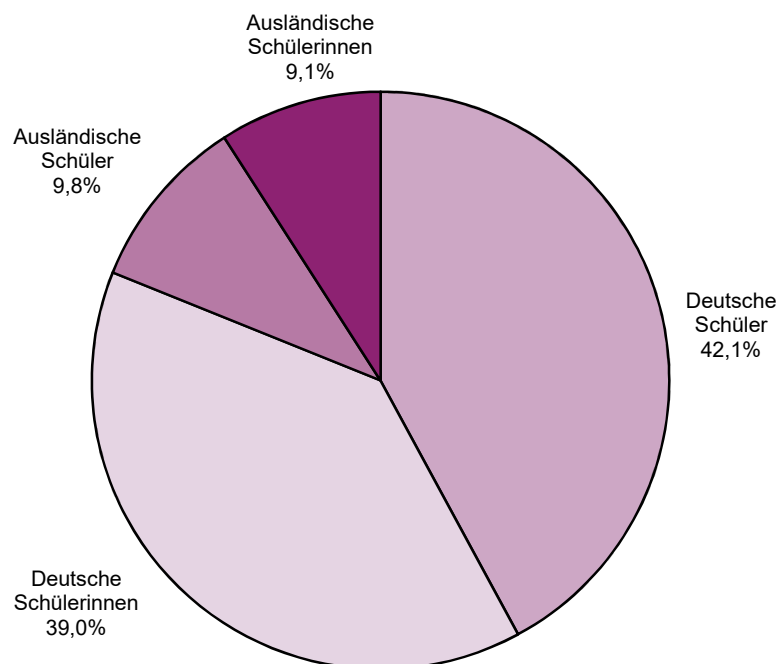


¹⁾ Ohne Schülerinnen und Schüler an Gesamtschulen.

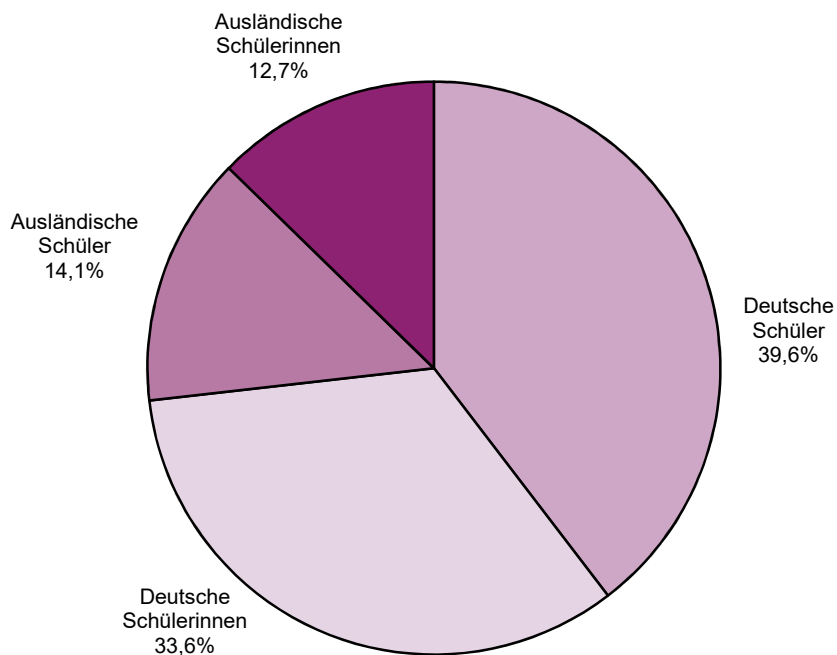
7. Deutsche und ausländische Schülerinnen und Schüler an
schulformbezogenen Gesamtschulen in Hessen
im Schuljahr 2022/23



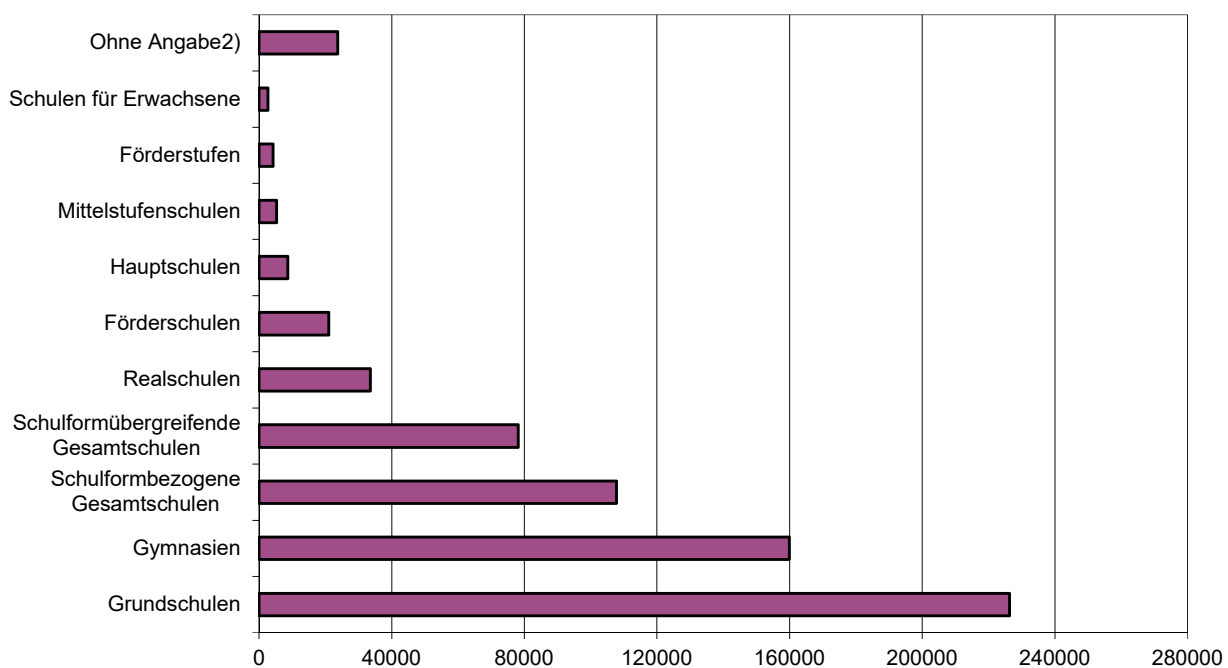
8. Deutsche und ausländische Schülerinnen und Schüler an
schulformübergreifenden Gesamtschulen in Hessen
im Schuljahr 2022/23



9. Deutsche und ausländische Mittelstufenschülerinnen und Mittelstufenschüler¹⁾ in Hessen im Schuljahr 2022/23



10. Schülerinnen und Schüler an allgemeinbildenden Schulen in Hessen im Schuljahr 2022/23 nach Schulformen



¹⁾ Ohne Schülerinnen und Schüler an Gesamtschulen. — ²⁾ Schülerinnen und Schüler aus dem Ausland, die in Intensivklassen grundlegende Kenntnisse der deutschen Sprache erwerben müssen.

1. Allgemeinbildende Schulen in Hessen 1980,1990, 2000, 2010, 2020, 2021 und 2022

Schulform — Schulstufe	Schul- jahr	Anzahl der					
		Schulen ¹⁾	Klassen ²⁾	Schülerinnen und Schüler		darunter ausländische Schülerinnen und Schüler	
				insgesamt	weiblich	insgesamt	weiblich
Grundschulen	1980/81	1 197	9 617	241 165	118 046	31 104	15 304
	1990/91	1 161	10 342	224 054	109 551	32 404	15 759
	2000/01	1 185	11 627	252 972	124 189	42 560	20 982
	2010/11	1 189	10 648	211 318	103 413	16 174	7 977
	2020/21	1 161	11 076	217 855	106 991	29 533	14 375
	2021/22	1 164	11 200	220 683	108 584	30 524	14 883
	2022/23	1 165	11 404	226 293	111 596	33 441	16 456
Förderstufen ³⁾	1980/81	135	1 119	33 150	15 914	3 296	1 555
	1990/91	153	800	18 435	8 622	3 821	1 828
	2000/01	134	757	17 731	8 125	3 561	1 673
	2010/11	76	336	6 806	3 069	1 139	522
	2020/21	51	218	4 182	1 931	688	312
	2021/22	51	217	4 274	1 951	754	360
	2022/23	52	214	4 264	1 974	716	338
Hauptschulen	1980/81	348	2 408	62 569	28 278	9 936	4 649
	1990/91	244	1 273	24 662	10 866	7 107	3 225
	2000/01	186	1 180	23 172	9 878	6 588	3 032
	2010/11	145	878	15 523	6 586	4 811	2 043
	2020/21	96	518	8 953	3 589	2 807	1 191
	2021/22	94	492	8 580	3 501	2 839	1 196
	2022/23	92	487	8 695	3 588	2 918	1 249
Realschulen	1980/81	164	2 245	67 658	35 714	2 053	1 073
	1990/91	162	1 721	42 917	22 152	5 496	2 899
	2000/01	158	1 980	51 134	25 770	7 121	3 642
	2010/11	159	2 014	49 883	24 176	8 108	4 097
	2020/21	129	1 474	34 704	16 888	4 663	2 303
	2021/22	125	1 456	33 900	16 641	4 801	2 379
	2022/23	124	1 455	33 542	16 452	5 102	2 513
Mittelstufenschulen ⁴⁾	1980/81	—	—	—	—	—	—
	1990/91	—	—	—	—	—	—
	2000/01	—	—	—	—	—	—
	2010/11	—	—	—	—	—	—
	2020/21	14	243	4 814	2 236	1 189	567
	2021/22	15	254	4 962	2 311	1 277	610
	2022/23	15	264	5 282	2 446	1 415	669
Gymnasien	1980/81	152	3 169	154 170	76 271	3 922	2 004
	1990/91	158	2 946	121 454	62 181	8 639	4 389
	2000/01	163	3 254	135 327	72 514	10 000	5 342
	2010/11	178	3 431	161 222	85 550	11 693	6 349
	2020/21	188	3 958	151 365	79 751	10 191	5 550
	2021/22	189	4 027	156 726	82 460	11 152	6 083
	2022/23	190	4 063	159 923	83 835	12 219	6 644

1) Sofern Schulen mehrere Schulformen führen, sind sie in der Aufteilung nach Schulformen mehrfach gezählt. — 2) Nur Klassen der Primar- und Sekundarstufe I. Klassen an Schulen für Kranke wurden nicht berücksichtigt. — 3) Ohne Förderstufen an Gesamtschulen. — 4) Einführung der Mittelstufenschulen mit Beginn des Schuljahres 2011/12. — 5) Einschließlich 8 Schülerinnen und Schüler im einjährigen Bildungsgang i. V. m. beruflichen Gymnasien (Assistentenausbildung mit Abitur). — 6) Schülerinnen und Schüler aus dem Ausland, die in Intensivklassen grundlegende Kenntnisse der deutschen Sprache erwerben müssen.

1. Allgemeinbildende Schulen in Hessen 1980,1990, 2000, 2010, 2020, 2021 und 2022

Schulform — Schulstufe	Schul- jahr	Anzahl der					
		Schulen ¹⁾	Klassen ²⁾	Schülerinnen und Schüler		darunter ausländische Schülerinnen und Schüler	
				insgesamt	weiblich	insgesamt	weiblich
Schulformbezogene	1980/81	106	4 269	130 516	65 119	6 888	3 383
Gesamtschulen ⁵⁾	1990/91	119	3 936	99 130	48 778	13 812	6 675
	2000/01	129	4 760	123 561	61 055	16 667	8 064
	2010/11	118	4 291	112 785	55 642	13 378	6 750
	2020/21	118	4 268	105 396	51 765	12 699	6 134
	2021/22	118	4 281	106 481	52 289	13 667	6 667
	2022/23	118	4 315	107 810	52 817	14 590	7 134
Schulformübergreifende	1980/81	67	2 618	76 328	37 063	4 108	1 941
Gesamtschulen	1990/91	74	1 987	48 921	23 617	7 386	3 429
	2000/01	86	2 558	65 807	31 850	10 300	5 061
	2010/11	103	2 877	72 448	35 241	10 868	5 472
	2020/21	126	3 201	76 678	36 786	13 224	6 336
	2021/22	127	3 212	76 906	36 821	13 775	6 583
	2022/23	128	3 258	78 122	37 561	14 807	7 120
Förderschulen	1980/81	258	2 301	27 403	10 684	2 599	1 148
	1990/91	231	1 716	17 196	6 503	3 815	1 531
	2000/01	228	2 175	23 014	8 473	5 882	2 339
	2010/11	233	2 523	24 788	8 966	4 590	1 808
	2020/21	213	2 184	21 101	7 316	3 730	1 299
	2021/22	211	2 200	21 136	7 399	3 979	1 383
	2022/23	211	2 208	21 050	7 460	4 253	1 492
Schulen für Erwachsene	1980/81	20	•	4 420	2 448	150	84
	1990/91	26	•	4 825	2 659	447	195
	2000/01	27	•	4 441	2 219	1 393	646
	2010/11	35	•	5 208	2 362	1 111	502
	2020/21	39	•	3 447	1 516	1 267	509
	2021/22	39	•	3 023	1 385	1 020	448
	2022/23	38	•	2 690	1 235	952	434
Ohne Angabe ⁶⁾	1980/81	—	—	—	—	—	—
	1990/91	—	—	—	—	—	—
	2000/01	—	—	—	—	—	—
	2010/11	—	—	—	—	—	—
	2020/21	451	688	9 008	4 248	8 456	3 976
	2021/22	454	716	9 482	4 438	8 864	4 158
	2022/23	856	1 557	23 749	11 302	22 963	10 930
Allgemeinbildende Schulen	1980/81	1 893	27 746	797 379	389 537	64 056	31 141
insgesamt	1990/91	1 849	24 721	601 594	294 929	82 927	39 930
	2000/01	1 865	28 291	697 159	344 073	104 072	50 781
	2010/11	1 886	26 998	659 981	325 005	71 872	35 520
	2020/21	1 855	27 828	637 503	313 017	88 447	42 552
	2021/22	1 856	28 055	646 153	317 780	92 652	44 750
	2022/23	1 859	29 225	671 420	330 266	113 376	54 979

Siehe Anmerkungen auf Seite 9.

2. Schülerinnen und Schüler an den allgemeinbildenden Schulen in Hessen im Schuljahr 2022/23 nach Verwaltungsbezirken und Schulformen¹⁾

Kreisfreie Stadt Landkreis	Schüler- innen und Schüler insgesamt	davon in									
		Grund- schulen	Haupt- schulen	Förder- stufen ²⁾	Real- schulen	Mittel- stufen- schulen	Gym- nasien	Gesamt- schulen	Förder- schulen	Schulen für Erwach- sene	ohne Angabe ³⁾
Darmstadt, Wissenschaftsstadt	19 103	5 750	122	—	656	—	8 335	2 939	535	244	522
Frankfurt am Main, Stadt	79 308	27 745	914	143	4 836	—	25 512	15 002	2 156	779	2 221
Offenbach am Main, Stadt	15 167	4 303	12	17	37	—	3 883	5 684	616	139	476
Wiesbaden, Landeshauptstadt	32 804	11 110	279	—	2 397	435	10 876	5 155	1 240	293	1 019
Landkreis Bergstraße	28 008	10 040	977	31	2 713	365	7 833	4 302	561	114	1 072
Landkreis Darmstadt-Dieburg	31 250	10 583	46	76	129	134	2 099	15 945	1 141	—	1 097
Landkreis Groß-Gerau	29 800	10 951	130	190	264	—	7 819	8 712	811	—	923
Hochtaunuskreis	29 016	9 643	75	129	930	—	9 145	7 486	487	—	1 121
Main-Kinzig-Kreis	44 851	15 130	1 352	245	4 538	—	9 361	11 110	1 460	—	1 655
Main-Taunus-Kreis	26 922	9 556	105	52	993	—	5 396	9 488	581	—	751
Odenwaldkreis	9 975	3 313	—	10	—	420	1 329	4 143	331	—	429
Landkreis Offenbach	38 549	13 737	597	439	1 557	—	8 288	11 985	832	111	1 003
Rheingau-Taunus-Kreis	19 197	5 755	—	—	946	—	5 132	6 087	637	—	640
Wetteraukreis	35 254	11 659	505	378	1 296	1 091	10 073	8 091	838	—	1 323
Reg.-Bez. D a r m s t a d t	439 204	149 275	5 114	1 710	21 292	2 445	115 081	116 129	12 226	1 680	14 252
Landkreis Gießen	28 030	9 097	—	22	277	191	4 318	11 933	1 095	214	883
Lahn-Dill-Kreis	25 994	9 041	288	191	1 003	568	4 825	8 184	758	79	1 057
Landkreis Limburg-Weilburg	18 130	5 377	578	79	1 272	812	3 057	5 623	529	46	757
Landkreis Marburg-Biedenkopf	25 075	7 906	399	805	970	294	6 435	6 132	964	212	958
Vogelsbergkreis	9 741	3 378	203	379	497	—	1 914	2 835	223	36	276
Reg.-Bez. G i e ß e n	106 970	34 799	1 468	1 476	4 019	1 865	20 549	34 707	3 569	587	3 931
Kassel, documenta-Stadt	21 966	7 026	—	67	774	422	6 914	4 483	1 085	173	1 022
Landkreis Fulda	23 643	8 078	1 153	—	4 552	—	5 661	2 259	882	—	1 058
Landkreis Hersfeld-Rotenburg	12 144	4 319	—	6	42	—	617	6 105	325	250	480
Landkreis Kassel	22 386	8 141	5	—	2	—	2 470	10 042	731	—	995
Schwalm-Eder-Kreis	19 293	6 104	357	309	883	109	4 081	5 650	953	—	847
Landkreis Waldeck-Frankenberg	16 376	5 326	573	645	1 907	441	3 830	1 824	1 004	—	826
Werra-Meißner-Kreis	9 438	3 225	25	51	71	—	720	4 733	275	—	338
Reg.-Bez. K a s s e l	125 246	42 219	2 113	1 078	8 231	972	24 293	35 096	5 255	423	5 566
Land H e s s e n	671 420	226 293	8 695	4 264	33 542	5 282	159 923	185 932	21 050	2 690	23 749
davon											
kreisfreie Städte	168 348	55 934	1 327	227	8 700	857	55 520	33 263	5 632	1 628	5 260
Landkreise	503 072	170 359	7 368	4 037	24 842	4 425	104 403	152 669	15 418	1 062	18 489

¹⁾ Ohne Vorklassen. — ²⁾ Ohne Förderstufen an Gesamtschulen. — ³⁾ Schülerinnen und Schüler aus dem Ausland, die in Intensivklassen grundlegende Kenntnisse der deutschen Sprache erwerben müssen.

3. Intensivschülerinnen und Intensivschüler an den allgemeinbildenden Schulen in Hessen im Schuljahr 2022/23 nach Verwaltungsbezirken und Schulformen¹⁾

Kreisfreie Stadt Landkreis	Schülerinnen und Schüler an den allgemein- bildenden Schulen insgesamt	davon in									
		Grund- schulen	Haupt- schulen	Förder- stufen ²⁾	Real- schulen	Mittel- stufen- schulen	Gym- nasien	Gesamt- schulen	Förder- schulen	Schulen für Erwach- sene	ohne Angabe ³⁾
Darmstadt, Wissenschaftsstadt	567	45	—	—	—	—	—	—	—	—	522
Frankfurt am Main, Stadt	2 596	358	—	—	—	—	1	10	6	—	2 221
Offenbach am Main, Stadt	629	129	—	—	—	—	—	24	—	—	476
Wiesbaden, Landeshauptstadt	1 346	281	—	—	—	—	15	24	7	—	1 019
Landkreis Bergstraße	1 101	28	—	—	—	—	1	—	—	—	1 072
Landkreis Darmstadt-Dieburg	1 222	119	—	—	—	4	—	2	—	—	1 097
Landkreis Groß-Gerau	1 003	79	—	—	—	—	—	1	—	—	923
Hochtaunuskreis	1 317	167	—	—	3	—	24	—	2	—	1 121
Main-Kinzig-Kreis	1 791	124	—	—	—	—	—	—	12	—	1 655
Main-Taunus-Kreis	858	107	—	—	—	—	—	—	—	—	751
Odenwaldkreis	443	14	—	—	—	—	—	—	—	—	429
Landkreis Offenbach	1 392	380	—	—	1	—	—	—	8	—	1 003
Rheingau-Taunus-Kreis	764	106	—	—	—	—	—	9	9	—	640
Wetteraukreis	1 598	241	1	3	—	—	3	2	25	—	1 323
Reg.-Bez. D a r m s t a d t	16 627	2 178	1	3	4	4	44	72	69	—	14 252
Landkreis Gießen	1 175	281	—	—	—	—	—	11	—	—	883
Lahn-Dill-Kreis	1 117	53	—	—	—	—	—	—	7	—	1 057
Landkreis Limburg-Weilburg	777	12	4	—	—	—	3	—	1	—	757
Landkreis Marburg-Biedenkopf	958	—	—	—	—	—	—	—	—	—	958
Vogelsbergkreis	519	190	7	6	—	—	—	40	—	—	276
Reg.-Bez. G i e ß e n	4 546	536	11	6	—	—	3	51	8	—	3 931
Kassel, documenta-Stadt	1 069	39	—	—	—	—	8	—	—	—	1 022
Landkreis Fulda	1 267	177	—	—	1	—	—	—	31	—	1 058
Landkreis Hersfeld-Rotenburg	726	233	—	—	—	—	—	13	—	—	480
Landkreis Kassel	1 156	156	—	—	—	—	1	4	—	—	995
Schwalm-Eder-Kreis	931	82	1	—	—	—	1	—	—	—	847
Landkreis Waldeck-Frankenberg	906	67	5	1	1	—	—	5	1	—	826
Werra-Meißner-Kreis	455	91	1	2	—	—	—	23	—	—	338
Reg.-Bez. K a s s e l	6 510	845	7	3	2	—	10	45	32	—	5 566
Land H e s s e n	27 683	3 559	19	12	6	4	57	168	109	—	23 749
davon											
kreisfreie Städte	6 207	852	—	—	—	—	24	58	13	—	5 260
Landkreise	21 476	2 707	19	12	6	4	33	110	96	—	18 489

1) Ohne Vorklassen. — 2) Ohne Förderstufen an Gesamtschulen. — 3) Schülerinnen und Schüler aus dem Ausland, die in Intensivklassen grundlegende Kenntnisse der deutschen Sprache erwerben müssen.

**4. Grundschulen¹⁾: Schulen, Klassen, Schülerinnen und Schüler²⁾ in Hessen
im Schuljahr 2022/23 nach Verwaltungsbezirken**

Kreisfreie Stadt Landkreis	Schulen	Klassen	Schülerinnen und Schüler		darunter ausländische Schüler/-innen	
			insgesamt	weiblich	insgesamt	weiblich
Darmstadt, Wissenschaftsstadt	23	275	5 750	2 877	954	453
Frankfurt am Main, Stadt	93	1 310	27 745	13 850	5 273	2 646
Offenbach am Main, Stadt	16	205	4 303	2 155	1 260	605
Wiesbaden, Landeshauptstadt	42	536	11 110	5 423	2 111	1 032
Landkreis Bergstraße	50	511	10 040	5 005	1 296	644
Landkreis Darmstadt-Dieburg	53	529	10 583	5 252	1 284	641
Landkreis Groß-Gerau	41	522	10 951	5 405	1 805	901
Hochtaunuskreis	46	480	9 643	4 763	1 416	658
Main-Kinzig-Kreis	85	760	15 130	7 361	2 122	1 058
Main-Taunus-Kreis	40	460	9 556	4 695	1 373	646
Odenwaldkreis	25	178	3 313	1 619	390	190
Landkreis Offenbach	52	657	13 737	6 686	2 341	1 135
Rheingau-Taunus-Kreis	30	286	5 755	2 835	760	371
Wetteraukreis	60	599	11 659	5 757	1 376	670
Reg.-Bez. D a r m s t a d t	656	7 308	149 275	73 683	23 761	11 650
Landkreis Gießen	53	462	9 097	4 494	1 274	623
Lahn-Dill-Kreis	65	490	9 041	4 389	1 108	547
Landkreis Limburg-Weilburg	34	298	5 377	2 640	677	337
Landkreis Marburg-Biedenkopf	63	441	7 906	3 872	770	360
Vogelsbergkreis	20	180	3 378	1 693	439	217
Reg.-Bez. G i e ß e n	235	1 871	34 799	17 088	4 268	2 084
Kassel, documenta-Stadt	31	343	7 026	3 469	1 662	832
Landkreis Fulda	65	442	8 078	4 042	806	415
Landkreis Hersfeld-Rotenburg	30	230	4 319	2 117	617	307
Landkreis Kassel	49	418	8 141	3 905	821	417
Schwalm-Eder-Kreis	41	330	6 104	3 069	611	320
Landkreis Waldeck-Frankenberg	37	286	5 326	2 626	562	277
Werra-Meißner-Kreis	21	176	3 225	1 597	333	154
Reg.-Bez. K a s s e l	274	2 225	42 219	20 825	5 412	2 722
Land H e s s e n	1 165	11 404	226 293	111 596	33 441	16 456
davon						
kreisfreie Städte	205	2 669	55 934	27 774	11 260	5 568
Landkreise	960	8 735	170 359	83 822	22 181	10 888

1) Ohne Grundschulzweige an Gesamtschulen. — 2) Darunter sind 3559 Intensivschülerinnen und Intensivschüler

**5. Hauptschulen¹⁾: Schulen, Klassen, Schülerinnen und Schüler²⁾ in Hessen
im Schuljahr 2022/23 nach Verwaltungsbezirken**

Kreisfreie Stadt Landkreis	Schulen	Klassen	Schülerinnen und Schüler		darunter ausländische Schüler/-innen	
			insgesamt	weiblich	insgesamt	weiblich
Darmstadt, Wissenschaftsstadt	1	6	122	41	61	20
Frankfurt am Main, Stadt	7	50	914	370	467	195
Offenbach am Main, Stadt	1	1	12	1	—	—
Wiesbaden, Landeshauptstadt	3	13	279	106	113	39
Landkreis Bergstraße	10	50	977	425	318	155
Landkreis Darmstadt-Dieburg	1	2	46	18	9	3
Landkreis Groß-Gerau	1	7	130	64	28	13
Hochtaunuskreis	2	3	75	25	32	14
Main-Kinzig-Kreis	12	76	1 352	585	474	205
Main-Taunus-Kreis	1	7	105	41	38	20
Odenwaldkreis	—	—	—	—	—	—
Landkreis Offenbach	5	34	597	236	230	102
Rheingau-Taunus-Kreis	—	—	—	—	—	—
Wetteraukreis	6	28	505	196	140	55
Reg.-Bez. D a r m s t a d t	50	277	5 114	2 108	1 910	821
Landkreis Gießen	—	—	—	—	—	—
Lahn-Dill-Kreis	4	15	288	119	57	24
Landkreis Limburg-Weilburg	5	35	578	250	219	94
Landkreis Marburg-Biedenkopf	5	21	399	155	76	29
Vogelsbergkreis	2	13	203	75	69	26
Reg.-Bez. G i e ß e n	16	84	1 468	599	421	173
Kassel, documenta-Stadt	—	—	—	—	—	—
Landkreis Fulda	10	72	1 153	491	355	164
Landkreis Hersfeld-Rotenburg	—	—	—	—	—	—
Landkreis Kassel	1	—	5	2	1	—
Schwalm-Eder-Kreis	4	19	357	141	103	39
Landkreis Waldeck-Frankenberg	10	34	573	232	127	51
Werra-Meißner-Kreis	1	1	25	15	1	1
Reg.-Bez. K a s s e l	26	126	2 113	881	587	255
Land H e s s e n	92	487	8 695	3 588	2 918	1 249
davon						
kreisfreie Städte	12	70	1 327	518	641	254
Landkreise	80	417	7 368	3 070	2 277	995

1) Ohne Hauptschulzweige an Gesamtschulen. — 2) Darunter sind 19 Intensivschülerinnen und Intensivschüler

**6. Förderstufen¹⁾: Schulen, Kerngruppen, Schülerinnen und Schüler²⁾ in Hessen
im Schuljahr 2022/23 nach Verwaltungsbezirken**

Kreisfreie Stadt Landkreis	Schulen	Kern- gruppen	Schülerinnen und Schüler		darunter ausländische Schüler/-innen	
			insgesamt	weiblich	insgesamt	weiblich
Darmstadt, Wissenschaftsstadt	—	—	—	—	—	—
Frankfurt am Main, Stadt	2	9	143	69	17	10
Offenbach am Main, Stadt	1	2	17	6	1	1
Wiesbaden, Landeshauptstadt	—	—	—	—	—	—
Landkreis Bergstraße	1	2	31	9	—	—
Landkreis Darmstadt-Dieburg	1	4	76	35	13	5
Landkreis Groß-Gerau	1	8	190	89	19	11
Hochtaunuskreis	1	6	129	67	17	10
Main-Kinzig-Kreis	4	10	245	114	55	24
Main-Taunus-Kreis	1	3	52	20	24	12
Odenwaldkreis	1	1	10	5	—	—
Landkreis Offenbach	3	20	439	196	126	62
Rheingau-Taunus-Kreis	—	—	—	—	—	—
Wetteraukreis	4	18	378	172	85	42
Reg.-Bez. D a r m s t a d t	20	83	1 710	782	357	177
Landkreis Gießen	1	2	22	10	—	—
Lahn-Dill-Kreis	2	8	191	79	10	5
Landkreis Limburg-Weilburg	1	4	79	41	6	4
Landkreis Marburg-Biedenkopf	8	40	805	377	93	42
Vogelsbergkreis	3	18	379	166	69	25
Reg.-Bez. G i e ß e n	15	72	1 476	673	178	76
Kassel, documenta-Stadt	2	5	67	35	1	1
Landkreis Fulda	—	—	—	—	—	—
Landkreis Hersfeld-Rotenburg	1	1	6	3	—	—
Landkreis Kassel	—	—	—	—	—	—
Schwalm-Eder-Kreis	4	16	309	154	81	36
Landkreis Waldeck-Frankenberg	9	34	645	305	96	46
Werra-Meißner-Kreis	1	3	51	22	3	2
Reg.-Bez. K a s s e l	17	59	1 078	519	181	85
Land H e s s e n	52	214	4 264	1 974	716	338
davon						
kreisfreie Städte	5	16	227	110	19	12
Landkreise	47	198	4 037	1 864	697	326

1) Ohne Förderstufen an Gesamtschulen. — 2) Darunter sind 12 Intensivschülerinnen und Intensivschüler

**7. Realschulen¹⁾: Schulen, Klassen, Schülerinnen und Schüler²⁾ in Hessen
im Schuljahr 2022/23 nach Verwaltungsbezirken**

Kreisfreie Stadt Landkreis	Schulen	Klassen	Schülerinnen und Schüler		darunter ausländische Schüler/-innen	
			insgesamt	weiblich	insgesamt	weiblich
Darmstadt, Wissenschaftsstadt	3	30	656	316	103	62
Frankfurt am Main, Stadt	15	187	4 836	2 202	1 260	579
Offenbach am Main, Stadt	1	4	37	9	2	2
Wiesbaden, Landeshauptstadt	6	91	2 397	1 110	459	228
Landkreis Bergstraße	10	132	2 713	1 302	418	194
Landkreis Darmstadt-Dieburg	1	8	129	55	14	8
Landkreis Groß-Gerau	2	13	264	108	29	13
Hochtaunuskreis	4	40	930	762	73	48
Main-Kinzig-Kreis	14	195	4 538	2 293	656	305
Main-Taunus-Kreis	3	37	993	506	100	45
Odenwaldkreis	—	—	—	—	—	—
Landkreis Offenbach	5	63	1 557	688	337	169
Rheingau-Taunus-Kreis	3	38	946	484	126	74
Wetteraukreis	6	57	1 296	646	218	121
Reg.-Bez. D a r m s t a d t	73	895	21 292	10 481	3 795	1 848
Landkreis Gießen	1	12	277	147	15	9
Lahn-Dill-Kreis	4	46	1 003	499	99	51
Landkreis Limburg-Weilburg	5	62	1 272	600	195	98
Landkreis Marburg-Biedenkopf	5	50	970	476	94	59
Vogelsbergkreis	2	21	497	263	72	44
Reg.-Bez. G i e ß e n	17	191	4 019	1 985	475	261
Kassel, documenta-Stadt	3	31	774	356	103	40
Landkreis Fulda	11	188	4 552	2 214	496	244
Landkreis Hersfeld-Rotenburg	1	5	42	15	1	—
Landkreis Kassel	1	—	2	1	—	—
Schwalm-Eder-Kreis	5	46	883	412	69	34
Landkreis Waldeck-Frankenberg	12	94	1 907	956	159	84
Werra-Meißner-Kreis	1	5	71	32	4	2
Reg.-Bez. K a s s e l	34	369	8 231	3 986	832	404
Land H e s s e n	124	1 455	33 542	16 452	5 102	2 513
davon						
kreisfreie Städte	28	343	8 700	3 993	1 927	911
Landkreise	96	1 112	24 842	12 459	3 175	1 602

1) Ohne Realschulzweige an Gesamtschulen. — 2) Darunter sind 6 Intensivschülerinnen und Intensivschüler

**8. Mittelstufenschulen¹⁾: Schulen, Klassen, Schülerinnen und Schüler²⁾ in Hessen
im Schuljahr 2022/23 nach Verwaltungsbezirken**

Kreisfreie Stadt Landkreis	Schulen	Klassen	Schülerinnen und Schüler		darunter ausländische Schüler/-innen	
			insgesamt	weiblich	insgesamt	weiblich
Darmstadt, Wissenschaftsstadt	—	—	—	—	—	—
Frankfurt am Main, Stadt	—	—	—	—	—	—
Offenbach am Main, Stadt	—	—	—	—	—	—
Wiesbaden, Landeshauptstadt	1	19	435	194	149	72
Landkreis Bergstraße	1	18	365	178	94	45
Landkreis Darmstadt-Dieburg	1	8	134	57	19	10
Landkreis Groß-Gerau	—	—	—	—	—	—
Hochtaunuskreis	—	—	—	—	—	—
Main-Kinzig-Kreis	—	—	—	—	—	—
Main-Taunus-Kreis	—	—	—	—	—	—
Odenwaldkreis	1	21	420	227	76	40
Landkreis Offenbach	—	—	—	—	—	—
Rheingau-Taunus-Kreis	—	—	—	—	—	—
Wetteraukreis	2	53	1 091	482	266	132
Reg.-Bez. D a r m s t a d t	6	119	2 445	1 138	604	299
Landkreis Gießen	1	13	191	74	84	30
Lahn-Dill-Kreis	1	25	568	257	84	34
Landkreis Limburg-Weilburg	3	45	812	385	229	115
Landkreis Marburg-Biedenkopf	1	16	294	136	88	34
Vogelsbergkreis	—	—	—	—	—	—
Reg.-Bez. G i e ß e n	6	99	1 865	852	485	213
Kassel, documenta-Stadt	1	20	422	192	226	107
Landkreis Fulda	—	—	—	—	—	—
Landkreis Hersfeld-Rotenburg	—	—	—	—	—	—
Landkreis Kassel	—	—	—	—	—	—
Schwalm-Eder-Kreis	1	5	109	54	21	10
Landkreis Waldeck-Frankenberg	1	21	441	210	79	40
Werra-Meißner-Kreis	—	—	—	—	—	—
Reg.-Bez. K a s s e l	3	46	972	456	326	157
Land H e s s e n	15	264	5 282	2 446	1 415	669
davon						
kreisfreie Städte	2	39	857	386	375	179
Landkreise	13	225	4 425	2 060	1 040	490

1) Ohne Mittelstufenschulen an Gesamtschulen. — 2) Darunter sind 4 Intensivschülerinnen und Intensivschüler

**9. Gymnasien¹⁾: Schulen, Klassen, Schülerinnen und Schüler²⁾ in Hessen
im Schuljahr 2022/23 nach Verwaltungsbezirken**

Kreisfreie Stadt Landkreis	Schulen	Klassen der Mittelstufe	Schülerinnen und Schüler insgesamt	davon in der				darunter ausländische Schülerinnen und Schüler
				Mittelstufe		Oberstufe		
				insgesamt	weiblich	insgesamt	weiblich	
Darmstadt, Wissenschaftsstadt	11	210	8 335	5 507	2 793	2 828	1 481	638
Frankfurt am Main, Stadt	34	652	25 512	17 470	8 915	8 042	4 323	2 779
Offenbach am Main, Stadt	4	99	3 883	2 711	1 326	1 172	611	809
Wiesbaden, Landeshauptstadt	13	288	10 876	7 608	3 824	3 268	1 713	895
Landkreis Bergstraße	10	217	7 833	5 619	2 946	2 214	1 221	460
Landkreis Darmstadt-Dieburg	3	32	2 099	841	443	1 258	720	94
Landkreis Groß-Gerau	8	202	7 819	5 525	2 860	2 294	1 291	680
Hochtaunuskreis	10	253	9 145	6 629	3 434	2 516	1 303	862
Main-Kinzig-Kreis	8	230	9 361	6 324	3 248	3 037	1 654	658
Main-Taunus-Kreis	6	147	5 396	3 876	1 899	1 520	791	453
Odenwaldkreis	1	35	1 329	884	444	445	237	78
Landkreis Offenbach	8	205	8 288	5 603	2 864	2 685	1 428	655
Rheingau-Taunus-Kreis	8	133	5 132	3 440	1 719	1 692	893	243
Wetteraukreis	11	268	10 073	6 884	3 584	3 189	1 767	571
Reg.-Bez. D a r m s t a d t	135	2 971	115 081	78 921	40 299	36 160	19 433	9 875
Landkreis Gießen	5	104	4 318	2 851	1 486	1 467	787	232
Lahn-Dill-Kreis	4	107	4 825	2 853	1 450	1 972	1 100	209
Landkreis Limburg-Weilburg	3	92	3 057	2 282	1 278	775	447	144
Landkreis Marburg-Biedenkopf	8	167	6 435	4 306	2 270	2 129	1 122	329
Vogelsbergkreis	2	47	1 914	1 217	647	697	405	82
Reg.-Bez. G i e ß e n	22	517	20 549	13 509	7 131	7 040	3 861	996
Kassel, documenta-Stadt	8	166	6 914	4 616	2 365	2 298	1 296	498
Landkreis Fulda	8	147	5 661	3 731	1 977	1 930	1 100	242
Landkreis Hersfeld-Rotenburg	2	4	617	36	15	581	321	38
Landkreis Kassel	3	33	2 470	959	486	1 511	888	125
Schwalm-Eder-Kreis	6	103	4 081	2 432	1 269	1 649	902	171
Landkreis Waldeck-Frankenberg	4	104	3 830	2 674	1 451	1 156	634	253
Werra-Meißner-Kreis	2	18	720	474	251	246	156	21
Reg.-Bez. K a s s e l	33	575	24 293	14 922	7 814	9 371	5 297	1 348
Land H e s s e n	190	4 063	159 923	107 352	55 244	52 571	28 591	12 219
davon								
kreisfreie Städte	70	1 415	55 520	37 912	19 223	17 608	9 424	5 619
Landkreise	120	2 648	104 403	69 440	36 021	34 963	19 167	6 600

1) Ohne Gymnasialzweige an Gesamtschulen. — 2) Darunter sind 57 Intensivschülerinnen und Intensivschüler

**10. Förderschulen¹⁾: Schulen, Klassen, Schülerinnen und Schüler²⁾ in Hessen
im Schuljahr 2022/23 nach Verwaltungsbezirken**

Kreisfreie Stadt Landkreis	Schulen	Klassen ³⁾	Schülerinnen und Schüler		darunter ausländische Schüler/-innen	
			insgesamt	weiblich	insgesamt	weiblich
Darmstadt, Wissenschaftsstadt	4	55	535	182	178	55
Frankfurt am Main, Stadt	19	215	2 156	831	599	216
Offenbach am Main, Stadt	4	81	616	165	173	56
Wiesbaden, Landeshauptstadt	9	135	1 240	411	299	100
Landkreis Bergstraße	6	62	561	192	117	47
Landkreis Darmstadt-Dieburg	14	118	1 141	367	201	71
Landkreis Groß-Gerau	6	67	811	318	210	78
Hochtaunuskreis	5	57	487	177	108	39
Main-Kinzig-Kreis	15	138	1 460	566	316	114
Main-Taunus-Kreis	7	61	581	193	137	43
Odenwaldkreis	7	38	331	105	92	34
Landkreis Offenbach	9	96	832	285	230	82
Rheingau-Taunus-Kreis	8	71	637	231	100	30
Wetteraukreis	9	115	838	331	171	66
Reg.-Bez. D a r m s t a d t	122	1 309	12 226	4 354	2 931	1 031
Landkreis Gießen	9	81	1 095	379	147	56
Lahn-Dill-Kreis	6	78	758	280	131	43
Landkreis Limburg-Weilburg	5	64	529	204	95	36
Landkreis Marburg-Biedenkopf	13	87	964	356	133	43
Vogelsbergkreis	6	29	223	76	32	12
Reg.-Bez. G i e ß e n	39	339	3 569	1 295	538	190
Kassel, documenta-Stadt	8	115	1 085	373	214	77
Landkreis Fulda	10	85	882	348	164	63
Landkreis Hersfeld-Rotenburg	4	34	325	125	50	19
Landkreis Kassel	5	80	731	207	89	23
Schwalm-Eder-Kreis	11	107	953	309	131	49
Landkreis Waldeck-Frankenberg	9	111	1 004	344	110	28
Werra-Meißner-Kreis	3	28	275	105	26	12
Reg.-Bez. K a s s e l	50	560	5 255	1 811	784	271
Land H e s s e n	211	2 208	21 050	7 460	4 253	1 492
davon						
kreisfreie Städte	44	601	5 632	1 962	1 463	504
Landkreise	167	1 607	15 418	5 498	2 790	988

1) Ohne Förderschulzweige an Gesamtschulen. — 2) Darunter sind 109 Intensivschülerinnen und Intensivschüler. — 3) Klassen an Schulen für Kranke wurden nicht berücksichtigt.

11. Schulformbezogene (kooperative) und Schulen, Klassen/Kerngruppen, Schülerinnen und Schüler¹⁾ in Hessen

Lfd. Nr.	Kreisfreie Stadt Landkreis	Schulen		Schülerinnen und Schüler						Grund-	
		ins- gesamt	darunter integrierte Gesamt- schulen	ins- gesamt	weiblich	darunter auslän- dische Schüler/ -innen	darunter an integrierten Gesamtschulen			Klassen	Schü- ins- gesamt
							ins- gesamt	weiblich	Aus- länder/ -innen		
1	Darmstadt, Wissenschaftsstadt	7	5	2 939	1 380	679	1 667	774	374	6	119
2	Frankfurt am Main, Stadt	22	19	15 002	7 282	3 747	11 318	5 520	2 949	34	617
3	Offenbach am Main, Stadt	7	6	5 684	3 104	1 929	4 852	2 272	1 829	41	877
4	Wiesbaden, Landeshauptstadt	10	10	5 155	2 549	1 238	5 155	2 549	1 238	9	199
5	Landkreis Bergstraße	6	3	4 302	2 045	683	953	451	116	8	49
6	Landkreis Darmstadt-Dieburg	16	4	15 945	7 785	2 154	3 136	1 519	350	28	521
7	Landkreis Groß-Gerau	10	9	8 712	4 223	2 048	7 742	3 736	1 809	—	—
8	Hochtaunuskreis	7	2	7 486	3 408	1 228	2 061	994	343	—	—
9	Main-Kinzig-Kreis	12	9	11 110	5 407	1 752	5 847	2 734	1 211	15	246
10	Main-Taunus-Kreis	11	3	9 488	4 404	1 538	1 468	678	259	4	90
11	Odenwaldkreis	6	3	4 143	2 067	503	1 324	634	177	—	—
12	Landkreis Offenbach	14	6	11 985	5 774	2 196	2 904	1 378	507	9	183
13	Rheingau-Taunus-Kreis	9	5	6 087	2 894	882	2 107	985	383	36	773
14	Wetteraukreis	9	3	8 091	3 861	969	1 363	648	218	8	144
15	Reg.-Bez. D a r m s t a d t	146	87	116 129	56 183	21 546	51 897	24 872	11 763	198	3 818
16	Landkreis Gießen	14	8	11 933	5 993	1 333	6 985	3 496	687	18	316
17	Lahn-Dill-Kreis	12	7	8 184	3 930	1 080	4 714	2 224	575	17	275
18	Landkreis Limburg-Weilburg	6	2	5 623	2 719	447	1 320	640	132	37	775
19	Landkreis Marburg-Biedenkopf	9	4	6 132	3 029	715	1 621	753	241	27	530
20	Vogelsbergkreis	5	1	2 835	1 366	246	589	269	66	9	181
21	Reg.-Bez. G i e ß e n	46	22	34 707	17 037	3 821	15 229	7 382	1 701	108	2 077
22	Kassel, documenta-Stadt	7	4	4 483	2 224	1 267	2 415	1 193	508	12	240
23	Landkreis Fulda	4	1	2 259	1 114	139	494	266	9	4	123
24	Landkreis Hersfeld-Rotenburg	9	2	6 105	3 003	638	1 153	540	129	—	—
25	Landkreis Kassel	14	6	10 042	4 844	966	4 167	1 986	410	8	150
10.	Schwalm-Eder-Kreis	9	3	5 650	2 757	442	1 356	639	146	12	212
27	Landkreis Waldeck-Frankenberg	3	1	1 824	873	177	469	206	63	6	111
28	Werra-Meißner-Kreis	8	2	4 733	2 343	401	942	477	78	4	61
29	Reg.-Bez. K a s s e l	54	19	35 096	17 158	4 030	10 996	5 307	1 343	46	897
30	Land H e s s e n davon	246	128	185 932	90 378	29 397	78 122	37 561	14 807	352	6 792
31	kreisfreie Städte	53	44	33 263	16 539	8 860	25 407	12 308	6 898	102	2 052
32	Landkreise	193	84	152 669	73 839	20 537	52 715	25 253	7 909	250	4 740

1) Darunter sind 168 Intensivschüler/-innen. — 2) Einschließlich 8 Schülerinnen und Schüler im einjährigen Bildungsgang i. V. m. beruflichen Gymnasien (Assistentenausbildung mit Abitur).

**schulformübergreifende (integrierte) Gesamtschulen
im Schuljahr 2022/23 nach Verwaltungsbezirken und Schulzweigen/Schulstufen**

Von den Schülerinnen und Schülern wurden unterrichtet in														Lfd. Nr.
stufen		integrierten Gesamtschulen (Jahrgangsstufen 5-10)				Förderstufen				Mittelstufenschulen				
ler/-innen		Kern- gruppen	Schüler/-innen			Kern- gruppen	Schüler/-innen			Klassen	Schüler/-innen			
weiblich	Aus- länder/ -innen		ins- gesamt	weiblich	Aus- länder/ -innen		ins- gesamt	weiblich	Aus- länder/ -innen		ins- gesamt	weiblich	Aus- länder/ -innen	
60	2	70	1 548	714	372	7	155	67	34	—	—	—	—	1
303	215	440	10 393	5 057	2 701	7	165	69	43	—	—	—	—	2
449	279	138	3 421	1 569	1 284	4	101	101	16	—	—	—	—	3
93	32	204	4 849	2 400	1 198	—	—	—	—	—	—	—	—	4
24	1	47	904	427	115	—	—	—	—	—	—	—	—	5
237	139	119	2 846	1 385	466	63	1 307	597	306	20	387	178	59	6
—	—	297	7 041	3 373	1 700	12	307	160	76	—	—	—	—	7
—	—	68	1 628	776	310	38	831	354	223	—	—	—	—	8
126	37	228	5 377	2 491	1 147	—	—	—	—	—	—	—	—	9
44	3	55	1 310	604	255	17	381	150	114	—	—	—	—	10
—	—	61	1 288	619	169	—	—	—	—	—	—	—	—	11
85	7	106	2 438	1 143	465	22	580	280	132	—	—	—	—	12
370	109	84	1 655	771	314	6	156	67	44	—	—	—	—	13
73	28	50	1 219	575	190	31	733	348	84	—	—	—	—	14
1 864	852	1 967	45 917	21 904	10 686	207	4 716	2 193	1 072	20	387	178	59	15
134	36	232	5 490	2 684	601	43	909	451	180	—	—	—	—	16
138	16	188	4 418	2 075	558	7	159	88	21	22	460	218	131	17
359	39	39	889	438	102	11	229	103	28	—	—	—	—	18
259	74	72	1 288	598	208	38	809	378	96	23	495	228	54	19
101	19	24	589	269	66	22	472	213	35	—	—	—	—	20
991	184	555	12 674	6 064	1 535	121	2 578	1 233	360	45	955	446	185	21
119	3	91	2 175	1 074	505	13	300	152	166	—	—	—	—	22
69	3	12	301	153	5	17	400	179	45	—	—	—	—	23
—	—	51	1 153	540	129	37	766	358	122	—	—	—	—	24
70	6	176	4 167	1 986	410	37	728	334	115	19	342	158	37	25
97	18	59	1 311	627	140	36	782	382	71	—	—	—	—	26
56	10	21	469	206	63	—	—	—	—	—	—	—	—	27
25	—	43	881	452	78	28	578	255	58	17	302	142	38	28
436	40	453	10 457	5 038	1 330	168	3 554	1 660	577	36	644	300	75	29
3 291	1 076	2 975	69 048	33 006	13 551	496	10 848	5 086	2 009	101	1 986	924	319	30
1 024	531	943	22 386	10 814	6 060	31	721	389	259	—	—	—	—	31
2 267	545	2 032	46 662	22 192	7 491	465	10 127	4 697	1 750	101	1 986	924	319	32

11. Schulformbezogene (kooperative) und Schulen, Klassen/Kerngruppen, Schülerinnen und Schüler¹⁾ in Hessen

Lfd. Nr.	Kreisfreie Stadt Landkreis	Von den Schülerinnen									
		Hauptschulzweigen				Realschulzweigen				Gymnasial- (Mittel-	
		Klassen	Schüler/-innen			Klassen	Schüler/-innen			Kern- gruppen	Schü- ins- gesamt
			ins- gesamt	weiblich	Aus- länder/ -innen		ins- gesamt	weiblich	Aus- länder/ -innen		
1	Darmstadt, Wissenschaftsstadt	11	192	89	82	22	524	249	120	18	401
2	Frankfurt am Main, Stadt	16	282	102	104	41	1 031	495	270	63	1 548
3	Offenbach am Main, Stadt	9	167	67	109	20	463	307	150	16	381
4	Wiesbaden, Landeshauptstadt	—	—	—	—	—	—	—	—	—	—
5	Landkreis Bergstraße	27	445	182	141	63	1 572	726	263	36	861
6	Landkreis Darmstadt-Dieburg	50	969	427	294	99	2 213	1 015	330	238	5 923
7	Landkreis Groß-Gerau	11	215	90	71	17	436	216	80	8	170
8	Hochtaunuskreis	30	504	180	177	49	1 235	549	275	88	2 230
9	Main-Kinzig-Kreis	19	300	126	97	62	1 620	809	201	90	2 479
10	Main-Taunus-Kreis	42	706	289	251	100	2 378	1 073	516	141	3 511
11	Odenwaldkreis	13	242	115	88	44	975	454	94	43	1 001
12	Landkreis Offenbach	48	847	365	333	137	3 349	1 478	773	140	3 558
13	Rheingau-Taunus-Kreis	18	324	143	103	50	1 200	535	176	62	1 510
14	Wetteraukreis	40	644	255	172	83	2 042	898	264	93	2 331
15	Reg.-Bez. D a r m s t a d t	334	5 837	2 430	2 022	787	19 038	8 804	3 512	1 036	25 904
16	Landkreis Gießen	33	530	211	149	54	1 134	526	149	79	1 729
17	Lahn-Dill-Kreis	22	342	145	89	48	1 107	500	153	66	1 423
18	Landkreis Limburg-Weilburg	18	324	134	67	58	1 417	652	130	63	1 505
19	Landkreis Marburg-Biedenkopf	19	281	104	68	34	770	367	90	62	1 389
20	Vogelsbergkreis	10	214	83	33	31	583	280	39	39	796
21	Reg.-Bez. G i e ß e n	102	1 691	677	406	225	5 011	2 325	561	309	6 842
22	Kassel, documenta-Stadt	22	432	203	229	33	824	401	257	21	512
23	Landkreis Fulda	14	227	90	31	24	576	290	27	26	562
24	Landkreis Hersfeld-Rotenburg	32	495	217	102	54	1 190	554	125	91	2 130
25	Landkreis Kassel	27	515	204	103	61	1 281	625	119	115	2 578
26	Schwalm-Eder-Kreis	23	370	182	73	45	1 038	480	56	70	1 662
27	Landkreis Waldeck-Frankenberg	4	144	59	31	28	554	256	43	21	452
28	Werra-Meißner-Kreis	22	361	155	53	37	759	379	71	68	1 485
29	Reg.-Bez. K a s s e l	144	2 544	1 110	622	282	6 222	2 985	698	412	9 381
30	Land H e s s e n davon	580	10 072	4 217	3 050	1 294	30 271	14 114	4 771	1 757	42 127
31	kreisfreie Städte	58	1 073	461	524	116	2 842	1 452	797	118	2 842
32	Landkreise	522	8 999	3 756	2 526	1 178	27 429	12 662	3 974	1 639	39 285

1) Darunter sind 168 Intensivschüler/-innen. — 2) Einschließlich 8 Schülerinnen und Schüler im einjährigen Bildungsgang i. V. m. beruflichen Gymnasien (Assistentenausbildung mit Abitur).

**schulformübergreifende (integrierte) Gesamtschulen
im Schuljahr 2022/23 nach Verwaltungsbezirken und Schulzweigen/Schulstufen**

und Schülern wurden unterrichtet in												Lfd. Nr.
zweigen stufe)		gymnasialen Oberstufen ²⁾						Förderschulzweigen				
ler/-innen		Schüler/-innen			darunter an integrierten Gesamtschulen			Klassen	Schüler/-innen			
weiblich	Aus- länder/ -innen	ins- gesamt	weiblich	Aus- länder/ -innen	ins- gesamt	weiblich	Aus- länder/ -innen		ins- gesamt	weiblich	Aus- länder/ -innen	
201	69	—	—	—	—	—	—	—	—	—	—	1
747	272	966	509	142	308	160	33	—	—	—	—	2
381	43	274	230	48	88	44	30	—	—	—	—	3
—	—	107	56	8	107	56	8	—	—	—	—	4
467	100	471	219	63	—	—	—	—	—	—	—	5
3 046	424	1 760	890	130	403	189	16	2	19	10	6	6
96	38	543	288	83	543	288	83	—	—	—	—	7
1 009	169	1 058	540	74	433	218	33	—	—	—	—	8
1 274	198	1 088	581	72	224	117	27	—	—	—	—	9
1 705	300	1 112	539	99	68	30	1	—	—	—	—	10
544	75	534	286	33	—	—	—	9	103	49	44	11
1 849	379	1 030	574	107	283	150	35	—	—	—	—	12
749	104	469	259	32	—	—	—	—	—	—	—	13
1 182	160	978	530	71	—	—	—	—	—	—	—	14
13 250	2 331	10 390	5 501	962	2 457	1 252	266	11	122	59	50	15
952	113	1 825	1 035	105	1 179	678	50	—	—	—	—	16
766	112	—	—	—	—	—	—	—	—	—	—	17
774	65	484	259	16	—	—	—	—	—	—	—	18
753	94	549	333	28	—	—	—	3	21	9	3	19
420	54	—	—	—	—	—	—	—	—	—	—	20
3 665	438	2 858	1 627	149	1 179	678	50	3	21	9	3	21
275	107	—	—	—	—	—	—	—	—	—	—	22
289	27	70	44	1	70	44	1	—	—	—	—	23
1 115	148	371	219	12	—	—	—	—	—	—	—	24
1 307	163	281	160	13	—	—	—	—	—	—	—	25
850	77	230	127	1	—	—	—	4	45	12	6	26
246	27	94	50	3	—	—	—	—	—	—	—	27
757	89	306	178	14	—	—	—	—	—	—	—	28
4 839	638	1 352	778	44	70	44	1	4	45	12	6	29
21 754	3 407	14 600	7 906	1 155	3 706	1 974	317	18	188	80	59	30
1 604	491	1 347	795	198	503	260	71	—	—	—	—	31
20 150	2 916	13 253	7 111	957	3 203	1 714	246	18	188	80	59	32

**12. Schulen für Erwachsene: Teilnehmerinnen und Teilnehmer in Hessen
im Schuljahr 2022/23 nach Verwaltungsbezirken und Schulformen**

Kreisfreie Stadt Landkreis	Teilnehmerinnen und Teilnehmer an											
	Abendgymnasien			Kollegs			Abendrealschulen			Abendhauptschulen		
	ins- gesamt	und zwar		ins- gesamt	und zwar		ins- gesamt	und zwar		ins- gesamt	und zwar	
		weib- lich	Aus- länder/ -innen		weib- lich	Aus- länder/ -innen		weib- lich	Aus- länder/ -innen		weib- lich	Aus- länder/ -innen
Darmstadt, Wissenschaftsstadt	45	23	8	—	—	—	199	95	71	—	—	—
Frankfurt am Main, Stadt	90	46	28	93	43	8	459	215	187	137	70	80
Offenbach am Main, Stadt	68	30	25	—	—	—	71	31	41	—	—	—
Wiesbaden, Landeshauptstadt	46	25	9	82	37	9	146	64	55	19	9	8
Landkreis Bergstraße	47	16	11	—	—	—	67	25	25	—	—	—
Landkreis Darmstadt-Dieburg	—	—	—	—	—	—	—	—	—	—	—	—
Landkreis Groß-Gerau	—	—	—	—	—	—	—	—	—	—	—	—
Hochtaunuskreis	—	—	—	—	—	—	—	—	—	—	—	—
Main-Kinzig-Kreis	—	—	—	—	—	—	—	—	—	—	—	—
Main-Taunus-Kreis	—	—	—	—	—	—	—	—	—	—	—	—
Odenwaldkreis	—	—	—	—	—	—	—	—	—	—	—	—
Landkreis Offenbach	60	24	16	—	—	—	51	20	17	—	—	—
Rheingau-Taunus-Kreis	—	—	—	—	—	—	—	—	—	—	—	—
Wetteraukreis	—	—	—	—	—	—	—	—	—	—	—	—
Reg.-Bez. D a r m s t a d t	356	164	97	175	80	17	993	450	396	156	79	88
Landkreis Gießen	50	23	9	—	—	—	122	56	46	42	16	25
Lahn-Dill-Kreis	—	—	—	79	30	19	—	—	—	—	—	—
Landkreis Limburg-Weilburg	46	23	2	—	—	—	—	—	—	—	—	—
Landkreis Marburg-Biedenkopf	57	22	8	—	—	—	108	55	44	47	21	30
Vogelsbergkreis	—	—	—	—	—	—	24	11	12	12	3	10
Reg.-Bez. G i e ß e n	153	68	19	79	30	19	254	122	102	101	40	65
Kassel, documenta-Stadt	25	13	6	41	15	4	89	45	33	18	7	13
Landkreis Fulda	—	—	—	—	—	—	—	—	—	—	—	—
Landkreis Hersfeld-Rotenburg	73	33	14	—	—	—	123	63	46	54	26	33
Landkreis Kassel	—	—	—	—	—	—	—	—	—	—	—	—
Schwalm-Eder-Kreis	—	—	—	—	—	—	—	—	—	—	—	—
Landkreis Waldeck-Frankenberg	—	—	—	—	—	—	—	—	—	—	—	—
Werra-Meißner-Kreis	—	—	—	—	—	—	—	—	—	—	—	—
Reg.-Bez. K a s s e l	98	46	20	41	15	4	212	108	79	72	33	46
Land H e s s e n	607	278	136	295	125	40	1 459	680	577	329	152	199
davon												
kreisfreie Städte	274	137	76	216	95	21	964	450	387	174	86	101
Landkreise	333	141	60	79	30	19	495	230	190	155	66	98

13. Vorklassen¹⁾ an Grund- und Förderschulen
Schulen, Klassen und Kinder²⁾ in Hessen im Schuljahr 2022/23 nach Verwaltungsbezirken

Kreisfreie Stadt Landkreis	Vorklassen an Grundschulen					Vorklassen an Förderschulen				
	Schulen	Klassen	Kinder			Schulen	Klassen	Kinder		
			ins- gesamt	und zwar				ins- gesamt	und zwar	
				weiblich	Aus- länder/ -innen				weiblich	Aus- länder/ -innen
Darmstadt, Wissenschaftsstadt	6	6	84	32	37	1	2	18	3	5
Frankfurt am Main, Stadt	32	33	432	168	204	2	4	29	15	12
Offenbach am Main, Stadt	11	11	157	54	76	1	2	9	1	3
Wiesbaden, Landeshauptstadt	15	16	209	84	88	1	3	23	8	4
Landkreis Bergstraße	9	11	143	49	55	1	2	10	5	—
Landkreis Darmstadt-Dieburg	11	11	135	49	51	2	4	32	7	8
Landkreis Groß-Gerau	13	14	231	86	93	1	3	30	7	6
Hochtaunuskreis	6	6	75	27	45	1	1	5	3	1
Main-Kinzig-Kreis	24	25	372	144	137	3	7	41	14	11
Main-Taunus-Kreis	6	6	83	34	37	1	2	15	7	7
Odenwaldkreis	3	3	38	12	18	1	1	6	1	2
Landkreis Offenbach	22	22	299	112	138	2	2	15	4	3
Rheingau-Taunus-Kreis	2	2	32	11	14	—	—	—	—	—
Wetteraukreis	9	9	112	37	55	3	5	36	13	15
Reg.-Bez. D a r m s t a d t	169	175	2 402	899	1 048	20	38	269	88	77
Landkreis Gießen	9	10	132	45	64	2	3	29	7	10
Lahn-Dill-Kreis	8	9	118	47	37	1	—	1	—	—
Landkreis Limburg-Weilburg	9	10	127	42	54	1	4	30	12	5
Landkreis Marburg-Biedenkopf	6	6	77	28	22	2	5	37	12	17
Vogelsbergkreis	5	7	85	42	39	—	—	—	—	—
Reg.-Bez. G i e ß e n	37	42	539	204	216	6	12	97	31	32
Kassel, documenta-Stadt	12	13	200	79	104	1	2	17	6	4
Landkreis Fulda	9	11	161	55	56	—	—	—	—	—
Landkreis Hersfeld-Rotenburg	6	9	121	46	56	—	—	—	—	—
Landkreis Kassel	8	10	147	46	53	1	1	4	3	1
Schwalm-Eder-Kreis	7	8	98	38	46	1	1	9	5	3
Landkreis Waldeck-Frankenberg	5	7	89	36	29	1	1	2	—	—
Werra-Meißner-Kreis	5	5	66	25	19	—	—	—	—	—
Reg.-Bez. K a s s e l	52	63	882	325	363	4	5	32	14	8
Land H e s s e n	258	280	3 823	1 428	1 627	30	55	398	133	117
davon										
kreisfreie Städte	76	79	1 082	417	509	6	13	96	33	28
Landkreise	182	201	2 741	1 011	1 118	24	42	302	100	89

1) Außerdem befinden sich an sechs Gesamtschulen mit 6 Vorklassen insgesamt 88 Kinder (darunter 36 weiblich, 37 Ausländerinnen und Ausländer). — 2)
 Darunter sind 71 Intensivschülerinnen und Intensivschüler.

**14. Schülerinnen und Schüler an den allgemeinbildenden Schulen in Hessen im Schuljahr 2022/23
nach Schulamtsbezirken und Schulformen¹⁾**

Schulamtsbezirk	Schüler- innen und Schüler insgesamt	davon in									
		Grund- schulen	Haupt- schulen	Förder- stufen ²⁾	Real- schulen	Mittel- stufen- schulen	Gym- nasien	Gesamt- schulen	Förder- schulen	Schulen für Erwach- sene	ohne Angabe ³⁾
Darmstadt, Wissenschaftsstadt und Landkreis Darmstadt-Dieburg	50 353	16 333	168	76	785	134	10 434	18 884	1 676	244	1 619
Frankfurt am Main, Stadt	79 308	27 745	914	143	4 836	—	25 512	15 002	2 156	779	2 221
Offenbach am Main, Stadt und Landkreis Offenbach	53 716	18 040	609	456	1 594	—	12 171	17 669	1 448	250	1 479
Wiesbaden, Landeshauptstadt und Rheingau-Taunus-Kreis	52 001	16 865	279	—	3 343	435	16 008	11 242	1 877	293	1 659
Landkreis Bergstraße und Odenwaldkreis	37 983	13 353	977	41	2 713	785	9 162	8 445	892	114	1 501
Landkreis Groß-Gerau und Main-Taunus-Kreis	56 722	20 507	235	242	1 257	—	13 215	18 200	1 392	—	1 674
Hochtaunuskreis und Wetteraukreis	64 270	21 302	580	507	2 226	1 091	19 218	15 577	1 325	—	2 444
Main-Kinzig-Kreis	44 851	15 130	1 352	245	4 538	—	9 361	11 110	1 460	—	1 655
Reg.-Bez. D a r m s t a d t	439 204	149 275	5 114	1 710	21 292	2 445	115 081	116 129	12 226	1 680	14 252
Landkreis Gießen und Vogelsbergkreis	37 771	12 475	203	401	774	191	6 232	14 768	1 318	250	1 159
Lahn-Dill-Kreis und Landkreis Limburg-Weilburg	44 124	14 418	866	270	2 275	1 380	7 882	13 807	1 287	125	1 814
Landkreis Marburg-Biedenkopf	25 075	7 906	399	805	970	294	6 435	6 132	964	212	958
Reg.-Bez. G i e ß e n	106 970	34 799	1 468	1 476	4 019	1 865	20 549	34 707	3 569	587	3 931
Kassel, documenta-Stadt und Landkreis Kassel	44 352	15 167	5	67	776	422	9 384	14 525	1 816	173	2 017
Landkreis Fulda	23 727	8 078	1 153	6	4 594	—	5 697	2 259	882	—	1 058
Landkreis Hersfeld-Rotenburg und Werra-Meißner-Kreis	21 498	7 544	25	51	71	—	1 301	10 838	600	250	818
Schwalm-Eder-Kreis und Landkreis Waldeck-Frankenberg	35 669	11 430	930	954	2 790	550	7 911	7 474	1 957	—	1 673
Reg.-Bez. K a s s e l	125 246	42 219	2 113	1 078	8 231	972	24 293	35 096	5 255	423	5 566
Land H e s s e n	671 420	226 293	8 695	4 264	33 542	5 282	159 923	185 932	21 050	2 690	23 749

1) Ohne Vorklassen. — 2) Ohne Förderstufen an Gesamtschulen. — 3) Schülerinnen und Schüler aus dem Ausland, die in Intensivklassen grundlegende Kenntnisse der deutschen Sprache erwerben müssen.