



Statistische Berichte



Kennziffer: L IV 3 - j/19

Juni 2023

Lohn- und Einkommensteuerstatistik in Hessen 2019

Hessisches Statistisches Landesamt, Wiesbaden

Impressum

Dienstgebäude: Rheinstraße 35/37, 65185 Wiesbaden

Briefadresse: 65175 Wiesbaden

Kontakt für Fragen und Anregungen zu diesem Bericht

Herr Dr. Lutz 0611 3802-344

Herr Streu 0611 3802-629

Frau Balsys 0611 3802-618

E-Mail steuerstatistiken@statistik.hessen.de

Internet <https://statistik.hessen.de>

Copyright

© Hessisches Statistisches Landesamt, Wiesbaden, 2023

Vervielfältigung und Verbreitung, auch auszugsweise, mit Quellenangabe gestattet.

Allgemeine Geschäftsbedingungen

Die Allgemeinen Geschäftsbedingungen sind abrufbar unter:

<https://statistik.hessen.de/ueber-uns/datenanfragen-und-services>

Zeichenerklärungen

- = genau Null (nichts vorhanden) bzw. keine Veränderung eingetreten
- 0 = Zahlenwert ungleich Null, Betrag jedoch kleiner als die Hälfte von 1 in der letzten besetzten Stelle
- = Zahlenwert unbekannt oder geheim zu halten
- ... = Zahlenwert lag bei Redaktionsschluss noch nicht vor
- () = Aussagewert eingeschränkt, da der Zahlenwert statistisch unsicher ist
- / = keine Angabe, da Zahlenwert nicht sicher genug
- x = Tabellenfeld gesperrt, weil Aussage nicht sinnvoll
(oder bei Veränderungsraten ist die Ausgangszahl kleiner als 100)
- D = Durchschnitt
- s = geschätzte Zahl
- p = vorläufige Zahl
- r = berichtigte Zahl

Aus Gründen der Übersichtlichkeit sind nur negative Veränderungsraten und Salden mit einem Vorzeichen versehen. Positive Veränderungsraten und Salden sind ohne Vorzeichen. Im Allgemeinen ist ohne Rücksicht auf die Endsumme auf- bzw. abgerundet worden. Das Ergebnis der Summierung der Einzelzahlen kann deshalb geringfügig von der Endsumme abweichen.

Inhalt

Abkürzungen	2
I. Grundlagen und Methoden	
1. Rechtsgrundlagen	4
2. Zweck und finanzpolitische Bedeutung in der Lohn- und Einkommensteuerstatistik	4
3. Erhebungsverfahren und Aufbereitungsmethoden	4
4. Erläuterung der Begriffe	5
5. Anmerkungen zu Sondernachweisen	8
II. Abbildungen	
1. Entwicklung der Lohn- und Einkommensteuer in Hessen seit 1986	10
2. Gesamtbetrag der Einkünfte je Steuerpflichtigen in Hessen seit 1986	10
3. Anzahl der unbeschränkt Lohn- und Einkommensteuerpflichtigen in Hessen 2019 nach überwiegender Einkunftsart	11
4. Gesamtbetrag der Einkünfte der unbeschränkt Lohn- und Einkommensteuerpflichtigen in Hessen 2019 nach überwiegender Einkunftsart	11
5. Unbeschränkt Lohn- und Einkommensteuerpflichtige, deren Gesamtbetrag der Einkünfte und festgesetzte Steuer in Hessen 2019 nach Größenklassen des Gesamtbetrags der Einkünfte	12
6. Einkommensmillionäre je 10 000 Steuerpflichtigen in Hessen 2019 auf Kreisebene	13
7. Gesamtbetrag der Einkünfte je Einkommensmillionär in Hessen 2019 auf Kreisebene	13
8. Gesamtbetrag der Einkünfte je Steuerpflichtigen in den hessischen Gemeinden 2019	14
III. Tabellenteil	
1. Entwicklung der unbeschränkt Lohn- und Einkommensteuerpflichtigen in Hessen seit 1986	16
2. Gesamtübersicht der Lohn- und Einkommensteuer in Hessen 2019 gegenüber 2018	17
3. Unbeschränkt Lohn- und Einkommensteuerpflichtige in Hessen 2019 nach Größenklassen des Gesamtbetrags der Einkünfte und Grund-/Splittingtabellen-Gliederung	19
4. Unbeschränkt Einkommensteuerpflichtige mit überwiegender Einkünften aus freiberuflicher Tätigkeit in Hessen 2019 in ausgewählten Freien Berufen	31
5. Unbeschränkt Lohn- und Einkommensteuerpflichtige in Hessen 2019 nach regionaler Gliederung und Größenklassen des Gesamtbetrags der Einkünfte	33
6. Ranking der kreisfreien Städte und Gemeinden nach Anzahl der Einkommensmillionäre je 10 000 Steuerpflichtigen in Hessen 2019	182
7. Ranking der Gemeinden nach Anzahl der Einkommensmillionäre je 10 000 Steuerpflichtigen in Hessen 2019	183

Abkürzungen

BGBI.	Bundesgesetzblatt
ESt	Einkommensteuer
EStDV	Einkommensteuer-Durchführungsverordnung
EStG	Einkommensteuergesetz
EStER	Einkommensteuer-Ergänzungsrichtlinien
EStR	Einkommensteuer-Richtlinien
StKI	Steuerklasse
Stpfl.	Steuerpflichtige

I. Grundlagen und Methoden

Grundlagen und Methoden

1. Rechtsgrundlagen

Grundlage für die Durchführung der Lohn- und Einkommensteuerstatistik ist das Gesetz über Steuerstatistiken vom 11. Oktober 1995 (BGBl. I S. 1250, 1409), das zuletzt durch Artikel 33 des Gesetzes vom 16. Dezember 2022 (BGBl. I S. 2294) geändert worden ist. Grundsätzliches zu Statistiken regelt das Bundesstatistikgesetz in der Fassung der Bekanntmachung vom 20. Oktober 2016 (BGBl. I S. 2394), das zuletzt durch Artikel 5 des Gesetzes vom 20. Dezember 2022 (BGBl. I S. 2727) geändert worden ist.

Rechtsgrundlage für die Lohn- und Einkommensteuer ist das Einkommensteuergesetz (EStG) in der Fassung der Bekanntmachung vom 8. Oktober 2009 (BGBl. I S. 3366, 3862), das zuletzt durch Artikel 8 Absatz 3 des Gesetzes vom 20. Dezember 2022 (BGBl. I S. 2730) geändert worden ist.

Im Zusammenhang mit der Lohn- und Einkommensteuerstatistik stehende Rechtsgrundlagen sind das Zerlegungsgesetz vom 6. August 1998 (BGBl. I S. 1998), das zuletzt durch Artikel 11 des Gesetzes vom 11. Dezember 2018 (BGBl. I S. 2338) geändert worden ist und das Gemeindefinanzreformgesetz in der Fassung der Bekanntmachung vom 10. März 2009 (BGBl. I S. 502), das zuletzt durch Artikel 4 des Gesetzes vom 4. Dezember 2022 (BGBl. I S. 2142) geändert worden ist.

2. Zweck und finanzpolitische Bedeutung der Lohn- und Einkommensteuerstatistik

Der vorliegende Bericht enthält die Ergebnisse der Lohn- und Einkommensteuerstatistik 2019. Im Rahmen des steuerstatistischen Gesamtprogramms wird hiermit ein umfassender Überblick über Höhe, Struktur und Besteuerung des steuerlich erfassten Einkommens natürlicher Personen gegeben. Die Ergebnisse der Lohn- und Einkommensteuerstatistik liefern wesentliche Informationen über das Aufkommen dieser Steuern und über die Belastung der einzelnen Steuerpflichtigen. Sie sind Orientierungs- und Entscheidungshilfen für die Finanz- und Steuerpolitik, weil sie unter anderem wichtige Aufschlüsse über Struktur und Wirkungsweise des Steuersystems, insbesondere im Hinblick auf Be- und Entlastungen bei geplanten Steuerrechtsänderungen, geben. Die Steuerstatistiken sind daher zur Weiterentwicklung des Steuersystems unverzichtbar.

Darüber hinaus knüpfen an die Lohn- und Einkommensteuerstatistik auch Zahlungen an die Länder und die Gemeinden mit erheblichem Finanzvolumen an. Nach § 7 des Zerlegungsgesetzes werden im Rahmen dieser Statistik die nicht von den Wohnsitzländern vereinnahmten Lohnsteuerbeträge ermittelt, die anschließend zwischen den Ländern finanziell ausgeglichen werden (Lohnsteuerzerlegung). Weiterhin werden nach §§ 1 bis 3 Gemeindefinanzreformgesetz auf Basis der Ergebnisse dieser Statistik die „Schlüsselzahlen“ ermittelt, die wiederum die Grundlage für die Aufteilung des Gemeindeanteils an der Einkommensteuer bilden. Diese Beispiele zeigen die herausragende Bedeutung der Steuerstatistiken bei der vertikalen und horizontalen Steuerverteilung.

3. Erhebungsverfahren und Aufbereitungsmethoden

Die Lohn- und Einkommensteuerstatistik ist eine sekundärstatistische Totalerhebung. Die von der Hessischen Zentrale für Datenverarbeitung (HZD) im Auftrag der Finanzverwaltung zur Auswertung übermittelten Datensätze enthielten ausgewählte Merkmale der durchgeführten Veranlagungen. Für Lohnsteuerpflichtige, die weder der Antragsveranlagung noch der Pflichtveranlagung unterlagen, standen elektronische Lohnsteuerbescheinigungen zur Verfügung.

Vor 2012 wurde die Lohn- und Einkommensteuerstatistik in dreijährlichem Turnus erfasst, danach ordnete das Steuerstatistikgesetz eine jährliche Durchführung an.

Bei den Regionaltabellen (Tabellen 5-7) wurde für die Lohn- und Einkommensteuerstatistik 2019 der auch 2022 noch gültige Gebietsstand zum 1. Januar 2020 zugrunde gelegt.

4. Erläuterung der Begriffe

Einkommensteuerpflichtige

Als Einkommensteuerpflichtige gelten nach § 1 EStG grundsätzlich nur natürliche Personen. Die Zählung der Steuerpflichtigen erfolgt je Alleinstehende/n oder je getrennt veranlagte Ehepartnerin bzw. je getrennt veranlagten Ehepartner oder je zusammenveranlagten Ehepaar.

Steuerpflichtige können sowohl männliche, weibliche oder diverse Einzelpersonen als auch zusammen- veranlagte Personen jedweden Geschlechts sein. Daher sind die Bezeichnungen „Steuerpflichtiger“ sowie „Einkommensmillionär“ in diesem Bericht per Definition geschlechtsneutral und es kann auf eine gender-inkludierte Formulierung verzichtet werden.

- *Unbeschränkt* einkommensteuerpflichtig sind natürliche Personen, die im Inland einen Wohnsitz oder ihren gewöhnlichen Aufenthalt haben. Die unbeschränkte Steuerpflicht erstreckt sich auf sämtliche in- und ausländischen Einkünfte (vorbehaltlich der Regelung in Doppelbesteuerungsabkommen).
- *Beschränkt* einkommensteuerpflichtig sind natürliche Personen mit Wohnsitz oder gewöhnlichem Aufenthalt im Ausland. Die Steuerpflicht erstreckt sich auf Einkünfte im Sinne des § 49 EStG im Inland.

Summe der Einkünfte, Gesamtbetrag der Einkünfte, Einkommen und zu versteuerndes Einkommen

Das folgende Schema zur Ermittlung des zu versteuernden Einkommens klärt die Bedeutung der einzelnen Begriffe und deren Zusammenhang:

- Einkünfte aus Land- und Forstwirtschaft
- + Einkünfte aus Gewerbebetrieb
- + Einkünfte aus selbständiger Arbeit
- + Einkünfte aus nichtselbständiger Arbeit
- + Einkünfte aus Kapitalvermögen
- + Einkünfte aus Vermietung und Verpachtung
- + Sonstige Einkünfte
- = **Summe der Einkünfte**
 - Altersentlastungsbetrag
 - Entlastungsbetrag für Alleinerziehende
 - Freibetrag für Land- und Forstwirte
- = **Gesamtbetrag der Einkünfte**
 - Sonderausgaben
 - Außergewöhnliche Belastungen
 - Altersvorsorgebeiträge
 - Steuerbegünstigung
 - Verlustabzug nach § 10d EStG
- = **Einkommen**
 - Freibeträge für Kinder
 - Härteausgleich
- = **zu versteuerndes Einkommen**

Als Einkünfte gelten bei den drei ersten der genannten Einkunftsarten die nach den Vorschriften des Einkommensteuergesetzes zu ermittelnden Gewinne. Bei den übrigen Einkunftsarten ist jeweils der Überschuss der Einnahmen über die Werbungskosten anzusetzen. Bei den Einkünften aus Kapitalvermögen ist zu beachten, dass sie seit 2009 nicht mehr vollständig in der Einkommensteuer nachgewiesen werden können, da durch die Einführung der Abgeltungsteuer für Einkünfte aus Kapitalvermögen zum 1. Januar 2009 (Quellensteuer) die Steuerpflichtigen nicht mehr verpflichtet sind, ihre Einkünfte aus Kapitalvermögen in der Steuererklärung zu deklarieren.

Werbungskosten

Werbungskosten sind nach § 9 Abs. 1 EStG Aufwendungen zur Erwerbung, Sicherung und Erhaltung der Einnahmen. Hierzu zählen insbesondere Beiträge zu Berufsverbänden, Aufwendungen für Fahrten zwischen Wohnung und Arbeitsstätte und für Arbeitsmittel, ferner Fortbildungskosten, Verpflegungsaufwand bei Tätigkeit außerhalb des

Wohnortes, bestimmte Schuldzinsen, Absetzungen für Abnutzung und Substanzverringerung. Sie sind bei der Einkunftsart abzuziehen, bei der sie erwachsen sind.

Für Werbungskosten sind bei der Ermittlung der Einkünfte die folgenden Pauschbeträge abzuziehen:

- Von den Einnahmen aus nichtselbständiger Arbeit ist ein Pauschbetrag von 1 000 Euro abzuziehen, wenn nicht höhere Werbungskosten nachgewiesen werden.
- Die Bemessungsgrundlage für den Steuerabzug auf Einkünfte aus Kapitalvermögen beträgt 801 Euro für Alleinstehende und 1 602 Euro bei zusammenveranlagten Ehegatten. Der Sparerpauschbetrag umfasst Zinsen, Dividenden, Gewinne aus dem Verkauf von Kapitalanlagen und Termingeschäften. Der Abzug der höheren tatsächlichen Werbungskosten ist vom Gesetz ausdrücklich ausgeschlossen.

Sonderausgaben

Sonderausgaben, die vom Gesamtbetrag der Einkünfte abgezogen werden dürfen, sind Aufwendungen, die weder Betriebsausgaben noch Werbungskosten sind. Es gibt neben einem unbeschränkten Abzug in Höhe der tatsächlichen Aufwendungen einen auf bestimmte Höchstbeträge beschränkten Sonderausgabenabzug. Alternativ ist auch ein Pauschalabzug möglich.

- Die unbeschränkt in voller Höhe abzugsfähigen Sonderausgaben sind Renten, dauernde Lasten, Kirchensteuer und Zinsen,
- die beschränkt, nur bis zu einem bestimmten Höchstbetrag abzugsfähigen Sonderausgaben sind z. B. Versicherungsbeiträge, Unterhaltszahlungen an Geschiedene oder getrennt Lebende, Aufwendungen für hauswirtschaftliche Beschäftigungsverhältnisse, Spenden und Beiträge, Schulgeld und Aufwendungen für die eigene Berufsausbildung.

Außergewöhnliche Belastungen

Erwachsen einem Steuerpflichtigen zwangsläufig größere Aufwendungen als der überwiegenden Mehrzahl der Steuerpflichtigen gleicher Einkommens- und Vermögensverhältnisse und gleichen Familienstandes (außergewöhnliche Belastungen), so wird auf Antrag die Einkommensteuer dadurch ermäßigt, dass der Teil der Aufwendungen, der die zumutbare Belastung übersteigt, vom Gesamtbetrag der Einkünfte abgezogen wird (§ 33 EStG). Außergewöhnliche Belastungen sind z. B. gemäß §§ 33a bis 33b EStG: Außergewöhnliche Belastungen in besonderen Fällen (§ 33a EStG); Pauschbeträge für Behinderte, Hinterbliebene und Pflegepersonen (§ 33b EStG).

Festgesetzte Steuern

Die festgesetzten Steuern umfassen die Jahreslohnsteuer (bei den Lohnsteuerpflichtigen, die weder zur Einkommensteuer-Veranlagung verpflichtet waren, noch einen Antrag zur Veranlagung zur Einkommensteuer (Antragsveranlagung) gestellt haben) bzw. die festgesetzte Einkommensteuer (bei veranlagten Lohn- und Einkommensteuerpflichtigen).

Zur Ermittlung der festgesetzten Steuern wird folgende Berechnung vorgenommen:

Steuerbetrag laut Grund- oder Splittingtarif
= **tarifliche Einkommensteuer**
– ausländische Steuer
– Steuerermäßigungen
+ Anspruch auf Altersvorsorgezulage
+ hinzuzurechnendes Kindergeld
= **festgesetzte Einkommensteuer**

Verlustfälle

Um Verlustfälle handelt es sich, wenn die Veranlagung einen negativen Gesamtbetrag der Einkünfte aufweist.

Verbleibende Einkommensteuer

Die verbleibende Einkommensteuer ergibt sich aus der festgesetzten Einkommensteuer abzüglich der einbehaltenen Steuer. Ist der verbleibende Betrag negativ (d. h. die festgesetzte Einkommensteuer ist kleiner als die einbehaltene Steuer) so erfolgt eine Steuererstattung an den Steuerpflichtigen. Ist der verbleibende Betrag dagegen positiv, so muss der Steuerpflichtige Einkommensteuer nachzahlen.

Überwiegende Einkunftsart

Die Einkünfte der Lohn- und Einkommensteuerpflichtigen werden unter anderem in der Gliederung nach der jeweils überwiegenden Einkunftsart dargestellt. Als überwiegend gilt grundsätzlich diejenige Einkunftsart, bei der die Einkünfte höher sind als die jeweiligen Beträge der übrigen Einkunftsarten.

Durch die Einführung der Abgeltungsteuer für Einkünfte aus Kapitalvermögen zum 1. Januar 2009 (Quellensteuer) sind die Steuerpflichtigen nicht mehr verpflichtet, ihre Einkünfte aus Kapitalvermögen in der Steuererklärung zu deklarieren. In der Einkommensteuer können seitdem nicht mehr sämtliche Einkünfte aus Kapitalvermögen nachgewiesen werden.

Abgeltungsteuer

Die Besteuerung von Kapitalerträgen wurde zum 1. Januar 2009 durch die Einführung der Abgeltungsteuer neu geregelt. Demnach werden Kapitalerträge, welche über den Sparerpauschbetrag (801 Euro für einzeln Veranlagte und 1 602 Euro für Eheleute, die zusammen veranlagt werden) hinausgehen, pauschal mit 25 Prozent besteuert. Die Besteuerung erfolgt in Form einer Quellensteuer und wird direkt von dem jeweiligen Finanzinstitut, bei dem die Kapitalanlagen gehalten werden, einbehalten und an das Finanzamt abgeführt. Gleichzeitig wird der Solidaritätszuschlag (5,5 Prozent der Abgeltungsteuer) und — im Falle einer eingetragenen Religionszugehörigkeit — die Kirchensteuer (8 oder 9 Prozent der Abgeltungsteuer, abhängig vom jeweiligen Bundesland) abgeführt. Somit ist seit 2009 die Angabe von Kapitalerträgen in der Einkommensteuererklärung nicht mehr notwendig. Es gibt allerdings Ausnahmen, bei denen weiterhin eine Veranlagung vorgeschrieben ist. Außerdem besteht die Möglichkeit, bei der Angabe der Kapitalerträge in der Einkommensteuererklärung eine Günstigerprüfung durch die Finanzverwaltung durchführen zu lassen. Liegt der persönliche Steuersatz des Steuerpflichtigen unter 25 Prozent, wird im Rahmen der Einkommensteuerveranlagung die zu viel gezahlte Steuer erstattet.

Durch die Einführung der Abgeltungsteuer fand bereits in der Statistik 2010 eine Reduzierung der Steuerpflichtigen mit Einkünften aus Kapitalvermögen statt, da diese im Rahmen der Einkommensteuererklärung nicht mehr nachgewiesen werden mussten. Daher sind die diesbezüglichen Ergebnisse ab 2010 mit denen der Vorjahre nicht vergleichbar.

5. Anmerkungen zu Sondernachweisen

Freie Berufe

Für die Angehörigen von freien Berufen erfolgt in der Lohn- und Einkommensteuerstatistik ein gesonderter Nachweis. Es werden alle Steuerpflichtigen mit Einkünften aus freiberuflicher Tätigkeit erfasst, auch wenn diese nicht überwiegend. Bei zusammenveranlagten Eheleuten mit jeweils eigenen Einkünften aus freiberuflicher Tätigkeit wurde derjenige mit den höheren Einkünften aus freiberuflicher Tätigkeit in der entsprechenden Berufsgruppe erfasst.

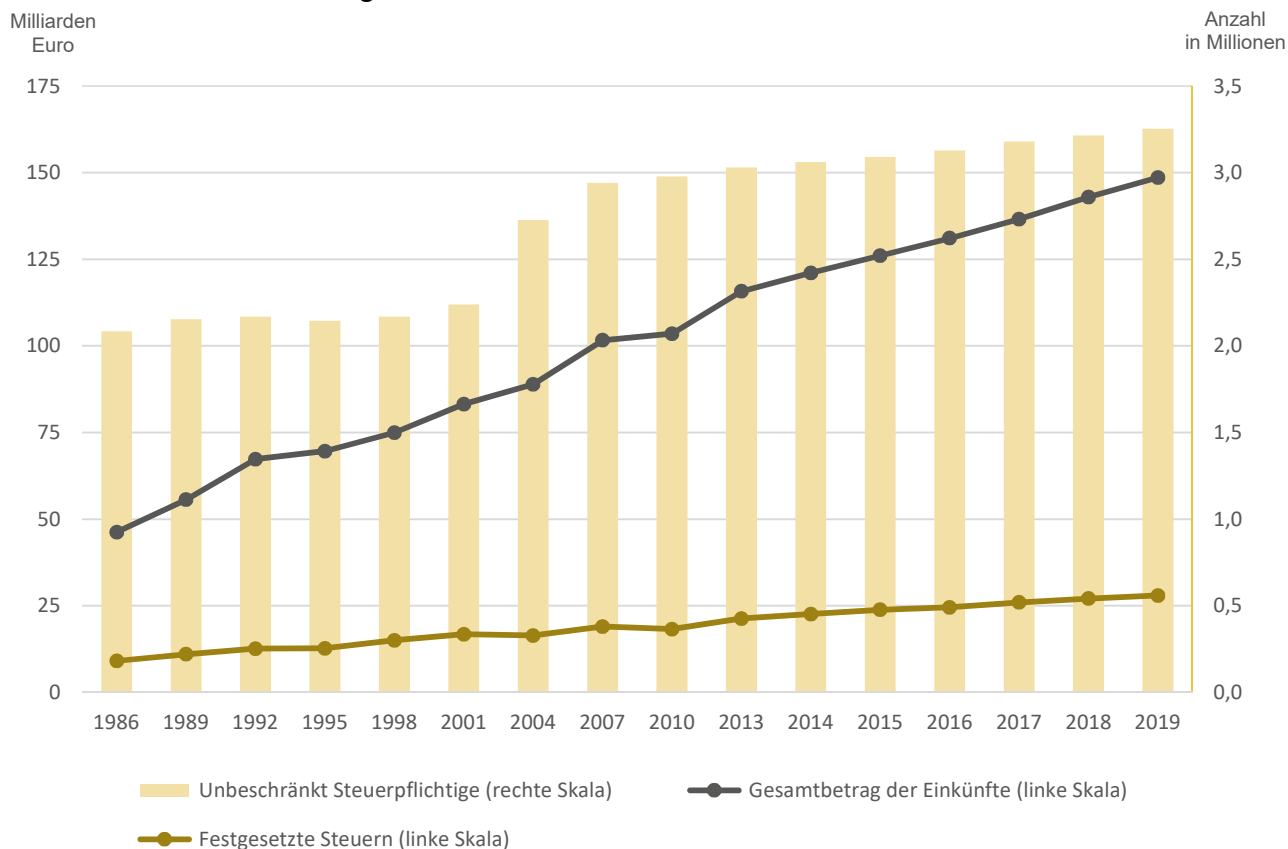
Folgende ausgewählte Freie Berufe wurden gesondert aufbereitet:

- Rechtsanwältinnen, Rechtsanwälte, Notarinnen und Notare (einschl. Patentanwältinnen und Patentanwälte),
- Freiberufliche Tätigkeit im Bereich sonstige Rechtsberatung (Gerichtsvollzieherinnen, Gerichtsvollzieher, Rechtsbeistände, Rentenberaterinnen, Rentenberater etc.),
- Wirtschaftsprüferinnen, Wirtschaftsprüfer, vereidigte Buchprüferinnen und Buchprüfer,
- Steuerberaterinnen, Steuerberater und Steuerbevollmächtigte,
- Sonstige Wirtschaftsberaterinnen und Wirtschaftsberater (ohne Vermögensberatung und -verwaltung),
- Tätigkeiten im Bereich Datenverarbeitung zusammen,
- Forschung und Entwicklungstätigkeit,

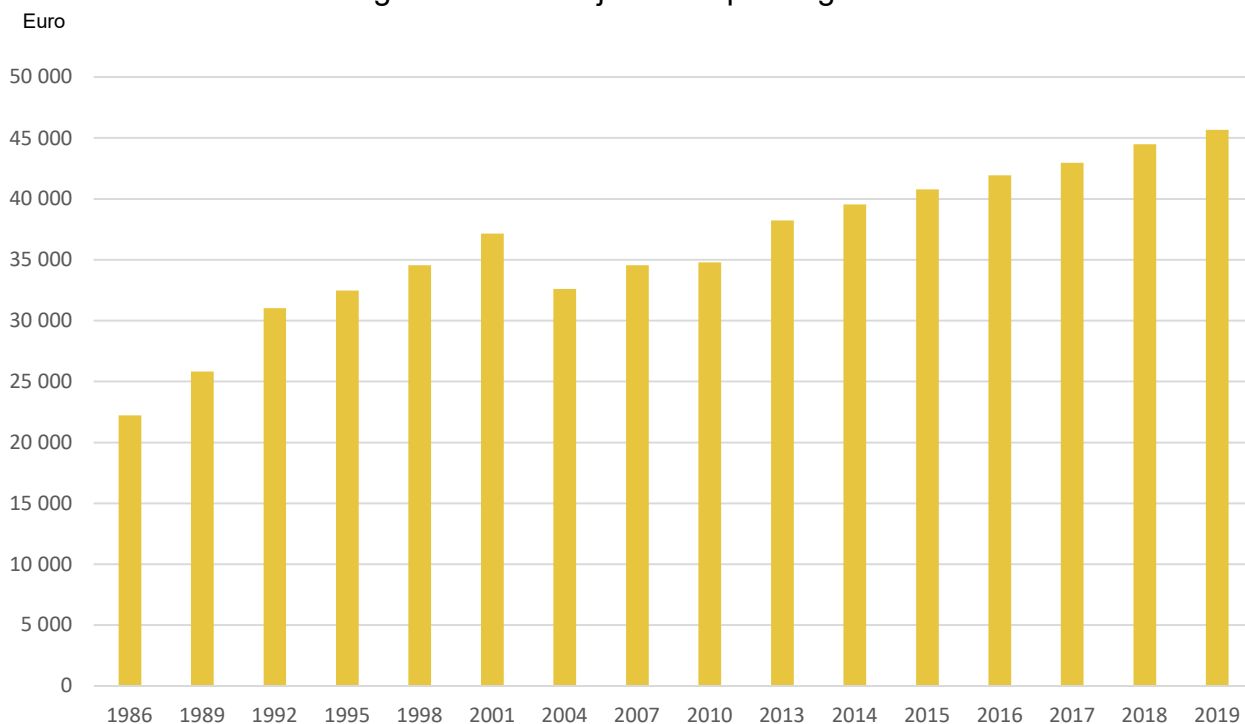
- Werbung,
- Lehrertätigkeit,
- Ärztinnen und Ärzte (Ärztinnen und Ärzte für Allgemeinmedizin, praktische Ärztinnen und Ärzte, Fachärztinnen und Fachärzte),
- Zahnärztinnen und Zahnärzte (einschl. Dentistinnen und Dentisten, aber ohne Zahntechnik),
- Tierärztinnen und Tierärzte,
- Sonstiges Veterinärwesen,
- Sonstige Heilberufe,
- Architektinnen, Architekten, Innenarchitektinnen, Innenarchitekten, Vermessungs- und Bauingenieurinnen / -ingenieure (ohne Film- und Bühnenarchitektur),
- Ingenieurbüros für technische Fachplanung und Ingenieurdesign,
- Technische, physikalische und chemische Untersuchung,
- Künstlerische Berufe,
- Freiberufliche Tätigkeit im Bereich Journalismus,
- Freiberuflich tätige Fotografinnen und Fotografen,
- Übersetzerinnen, Übersetzer, Dolmetscherinnen und Dolmetscher,
- Textil-, Schmuck- und Möbeldesignerinnen/-designer,
- Freiberuflich tätige Sachverständige,
- Lotsinnen und Lotsen,
- Sonstige.

II. Abbildungen

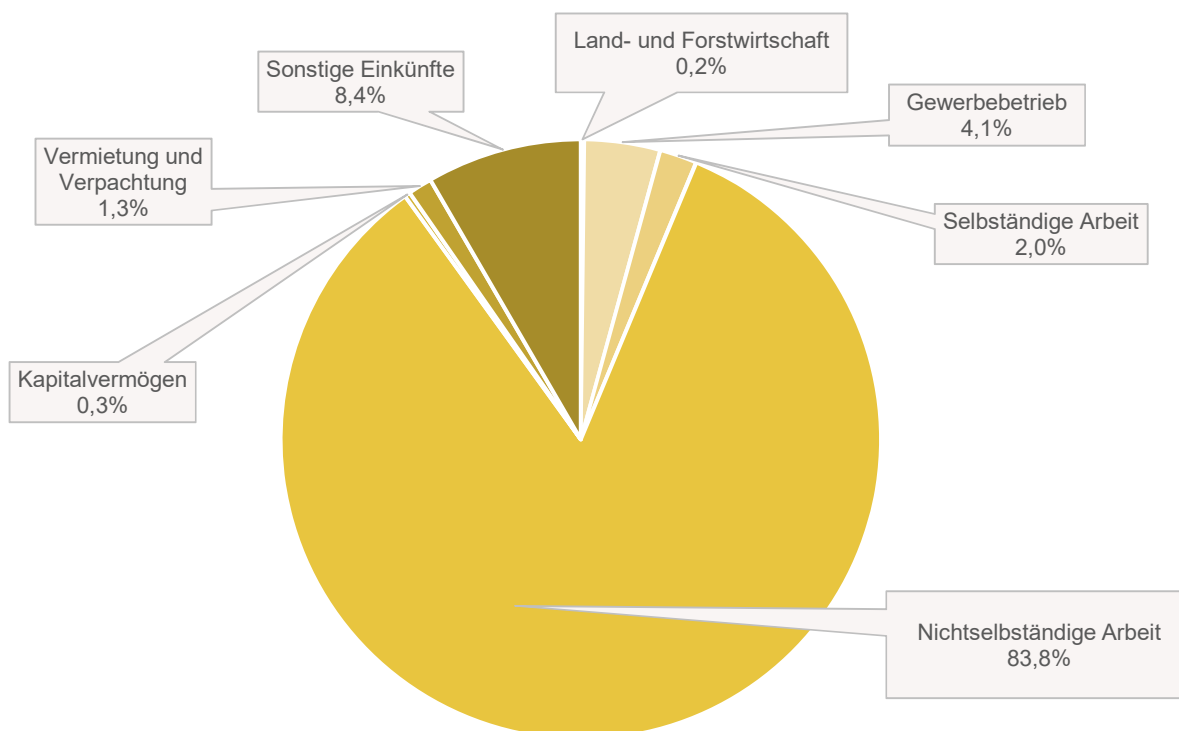
1. Entwicklung der Lohn- und Einkommensteuer in Hessen seit 1986



2. Gesamtbetrag der Einkünfte je Steuerpflichtigen in Hessen seit 1986

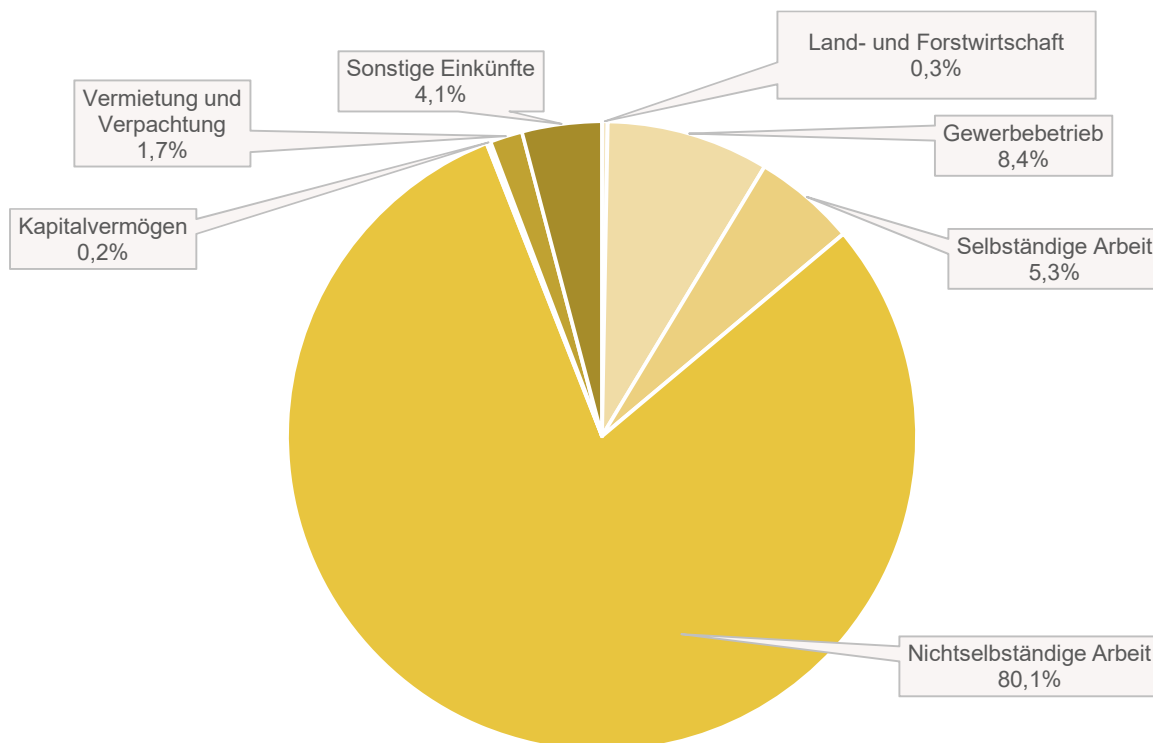


3. Anzahl der unbeschränkt Lohn- und Einkommensteuerpflichtigen in Hessen 2019 nach überwiegender Einkunftsart



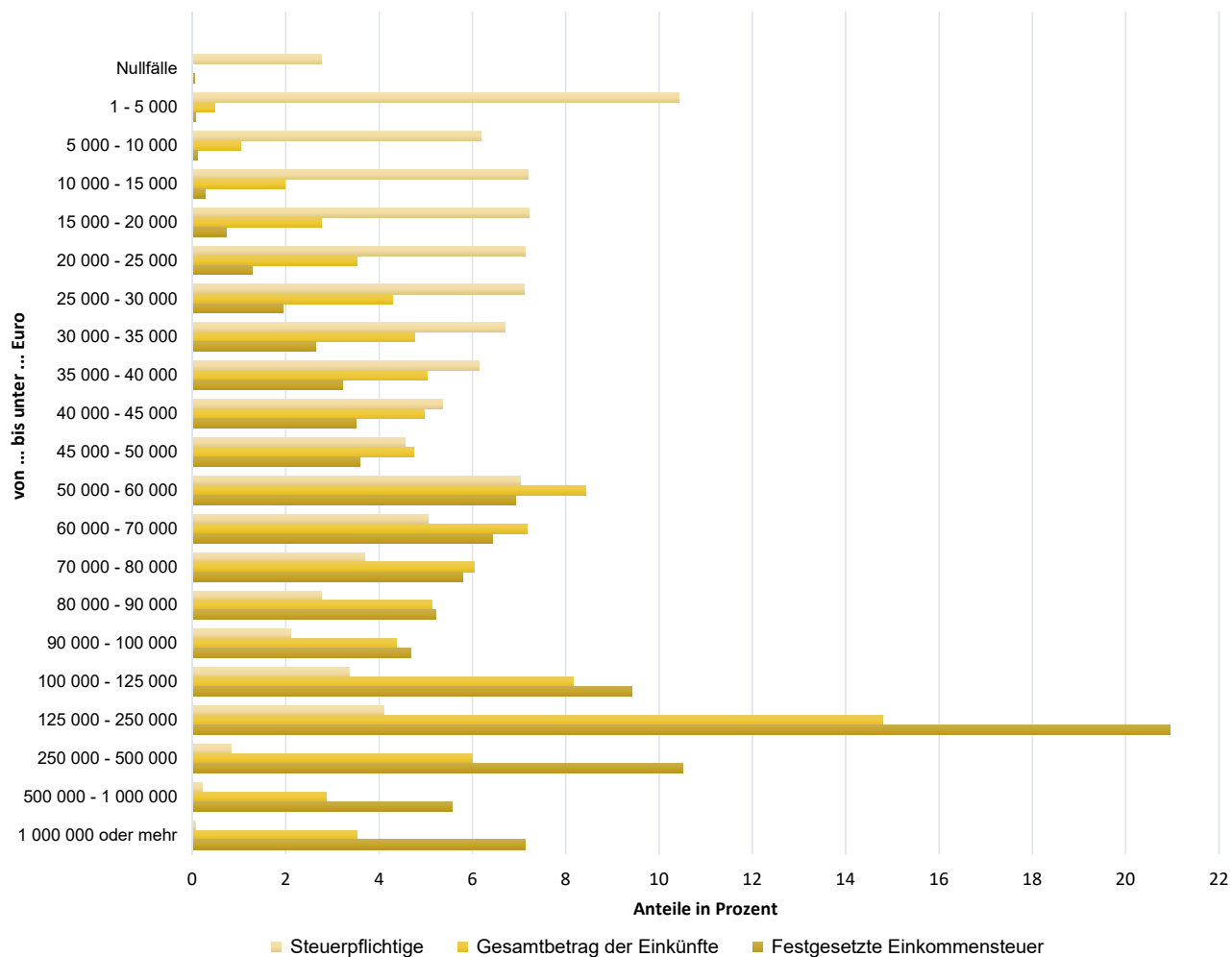
Hinweis: Seit Einführung der Abgeltungssteuer müssen die Einkünfte aus Kapitalvermögen in der Einkommensteuererklärung nicht mehr nachgewiesen werden.

4. Gesamtbetrag der Einkünfte der unbeschränkt Lohn- und Einkommensteuerpflichtigen in Hessen 2019 nach überwiegender Einkunftsart

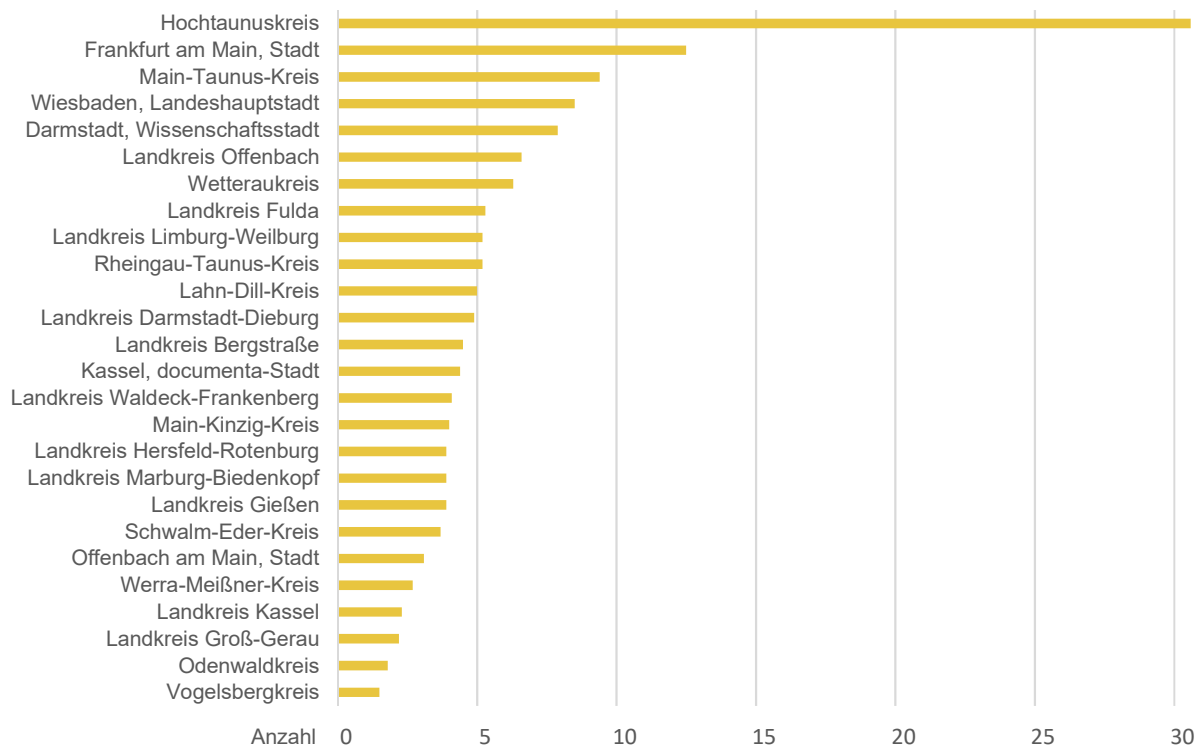


Hinweis: Seit Einführung der Abgeltungssteuer müssen die Einkünfte aus Kapitalvermögen in der Einkommensteuererklärung nicht mehr nachgewiesen werden.

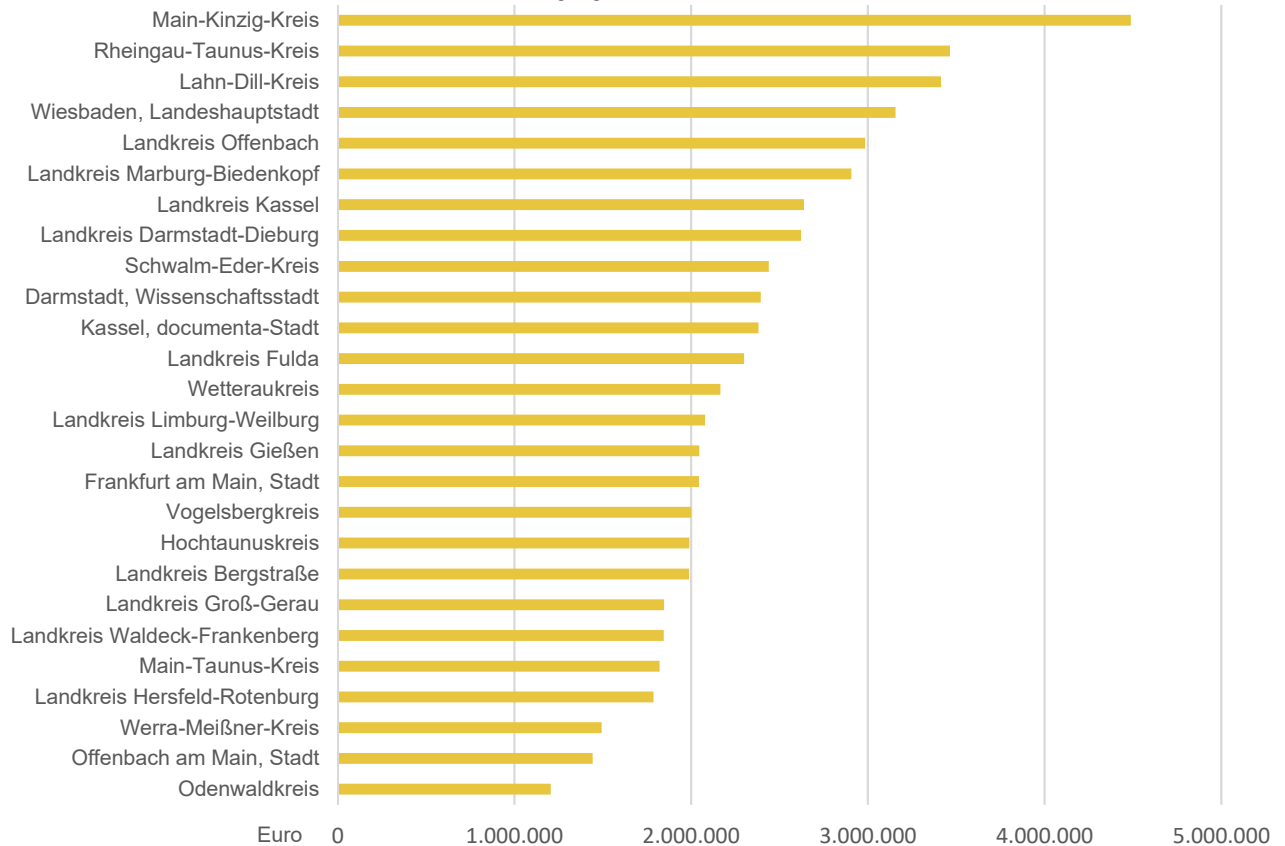
5. Unbeschränkt Lohn- und Einkommensteuerpflichtige, deren Gesamtbetrag der Einkünfte und festgesetzte Steuer in Hessen 2019 nach Größenklassen des Gesamtbetrags der Einkünfte



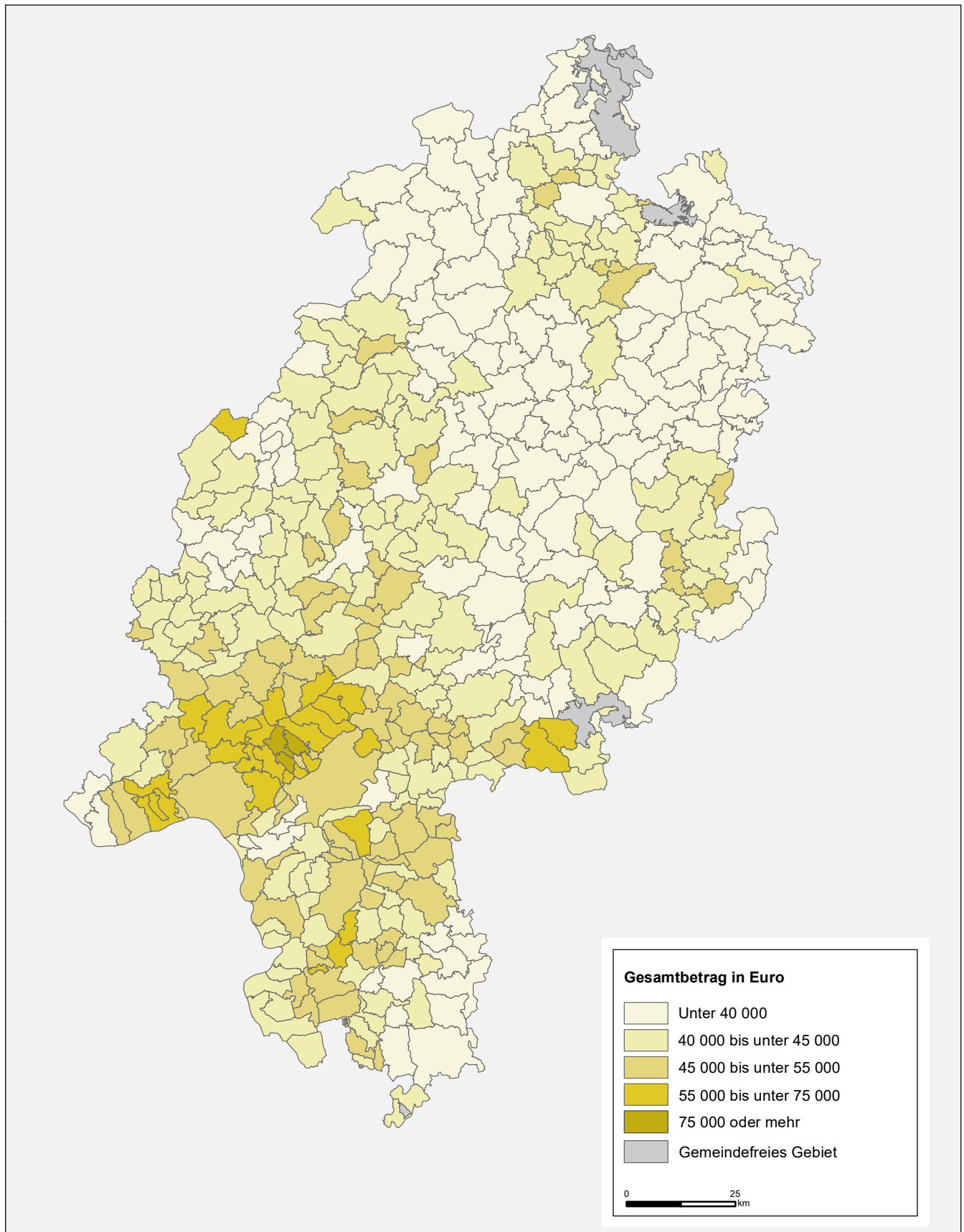
6. Einkommensmillionäre je 10 000 Steuerpflichtigen in Hessen 2019 auf Kreisebene



7. Gesamtbetrag der Einkünfte je Einkommensmillionär in Hessen 2019 auf Kreisebene



8. Gesamtbetrag der Einkünfte je Steuerpflichtigen in den hessischen Gemeinden 2019



© GeoBasis-DE / BKG 2019
© Hessisches Statistisches Landesamt, Wiesbaden, 2023
Kartografie: Competence Center Geoinformation (CCG)

III. Tabellenteil

1. Entwicklung der unbeschränkt Lohn- und Einkommensteuerpflichtigen¹⁾ in Hessen seit 1986

Jahr	Steuerpflichtige	Gesamtbetrag der Einkünfte		Einkommen	Zu versteuerndes Einkommen	Festzusetzende Einkommensteuer
		insgesamt	je Steuerpflichtigen			
		1 000 Euro	Euro			
1 000 Euro						
1986	2 083 877	46 295 623	22 216	38 651 854	37 429 785	9 129 758
1989	2 154 052	55 648 982	25 835	46 925 269	45 201 188	11 030 646
1992	2 168 854	67 309 562	31 034	57 955 249	55 298 177	12 619 903
1995	2 144 057	69 604 105	32 464	58 687 365	55 969 208	12 736 519
1998	2 168 616	74 955 578	34 564	63 830 805	63 200 294	15 043 764
2001	2 239 548	83 211 892	37 156	72 686 142	71 429 704	16 779 331
2004	2 727 097	88 901 915	32 599	77 366 254	75 704 695	16 461 694
2007	2 940 597	101 626 517	34 560	90 523 597	88 883 158	19 016 709
2010	2 976 755	103 538 729	34 782	88 682 607	86 748 086	18 302 232
2013	3 028 689	115 760 607	38 221	99 083 632	96 783 871	21 349 241
2014	3 060 368	121 056 277	39 556	103 766 384	101 354 022	22 613 104
2015	3 090 718	126 035 743	40 779	108 263 345	105 734 638	23 860 082
2016	3 126 807	131 091 713	41 925	112 378 904	109 744 161	24 532 089
2017	3 178 115	136 554 629	42 967	117 134 762	114 355 934	25 988 784
2018	3 213 675	142 949 221	44 482	122 986 773	120 085 394	27 103 545
2019	3 253 462	148 623 459	45 682	128 227 236	125 191 468	28 003 067

¹⁾ Einschließlich der Steuerfälle/Steuerpflichtigen ohne Einkommensteuerveranlagung, soweit Werte in der elektronischen Lohnsteuerbescheinigung enthalten waren.

2. Gesamtübersicht der Lohn- und

Lfd. Nr.	Art der Angabe			Steuerpflichtige		Gesamtbetrag	
				2019	2018	2019	
				Anzahl		1 000 Euro	Euro je Steuerpflichtigen
Unbeschränkt							
1	Unbeschränkt Steuerpflichtige insgesamt			3 253 462	3 213 675	148 623 459	45 682
2	nach der Grundtabelle Besteuerte ¹⁾			2 003 742	1 968 752	62 280 516	31 082
3	nach der Splittingtabelle Besteuerte davon			1 249 720	1 244 923	86 342 943	69 090
4	Alleinverdiener			406 566	412 341	15 062 381	37 048
5	Doppelverdiener			843 154	832 582	71 280 562	84 540
Mit überwiegenden Einkünften aus							
6	Land- und Forstwirtschaft			5 710	6 221	423 744	74 211
7	Gewerbebetrieb			133 203	137 079	12 410 663	93 171
8	Selbständiger Arbeit			65 593	67 145	7 818 852	119 203
9	Nichtselbständiger Arbeit			2 724 867	2 695 166	119 103 241	43 710
10	Kapitalvermögen ²⁾			9 949	10 576	292 009	29 351
11	Vermietung und Verpachtung			42 196	42 805	2 479 570	58 763
12	Sonstigen Einkünften			271 944	254 683	6 095 381	22 414
Mit einem Gesamtbetrag der Einkünfte von ... bis unter ... Euro							
13	Nullfälle			90 137	94 044	—	—
14	1	—	5 000	339 540	347 675	697 927	2 056
15	5 000	—	10 000	201 204	207 894	1 518 442	7 547
16	10 000	—	15 000	233 603	238 426	2 932 471	12 553
17	15 000	—	20 000	234 540	235 443	4 100 025	17 481
18	20 000	—	25 000	232 269	232 089	5 226 219	22 501
19	25 000	—	30 000	231 516	228 380	6 362 606	27 482
20	30 000	—	35 000	217 937	215 930	7 075 822	32 467
21	35 000	—	40 000	199 742	197 339	7 482 409	37 460
22	40 000	—	45 000	174 161	169 330	7 387 864	42 420
23	45 000	—	50 000	148 542	143 480	7 044 782	47 426
24	50 000	—	60 000	228 812	222 063	12 522 512	54 728
25	60 000	—	70 000	164 444	156 649	10 643 803	64 726
26	70 000	—	80 000	120 090	115 543	8 977 560	74 757
27	80 000	—	90 000	90 001	85 834	7 626 870	84 742
28	90 000	—	100 000	68 549	64 705	6 496 185	94 767
29	100 000	—	125 000	109 046	101 361	12 120 313	111 149
30	125 000	—	250 000	133 773	123 996	21 990 452	164 386
31	250 000	—	500 000	26 945	25 457	8 921 251	331 091
32	500 000	—	1 000 000	6 400	5 884	4 257 432	665 224
33	1 000 000	—	oder mehr	2 211	2 153	5 238 514	2 369 296
34	Nachrichtlich: Verlustfälle			16 979	17 703	– 263 577	– 15 524
Beschränkt							
35	Mit positivem Einkommen			15 235	15 296	1 052 468	69 082
36	Nachrichtlich: Verlustfälle			2 035	2 078	– 19 946	– 9 802

1) Einschließlich der Steuerfälle/Steuerpflichtigen ohne Einkommensteuerveranlagung, soweit Werte in der elektronischen Lohnsteuerbescheinigung enthalten waren. — 2) Seit Einführung der Abgeltungssteuer im Jahr 2009 müssen die Einkünfte aus Kapitalvermögen in der Einkommensteuererklärung nicht mehr nachgewiesen werden.

Einkommensteuer in Hessen 2019 gegenüber 2018

der Einkünfte		Einkommen		Zu versteuerndes Einkommen		Festzusetzende Einkommensteuer		Lfd. Nr.
2018		2019	2018	2019	2018	2019	2018	
1 000 Euro	Euro je Steuerpflichtigen	1 000 Euro		1 000 Euro		1 000 Euro		
Steuerpflichtige								
142 949 221	44 482	128 227 236	122 986 773	125 191 468	120 085 394	28 003 067	27 103 545	1
59 401 987	30 172	54 199 961	51 463 808	53 585 560	50 878 035	11 426 132	10 878 128	2
83 547 234	67 110	74 027 275	71 522 965	71 605 908	69 207 360	16 576 935	16 225 417	3
14 877 546	36 081	13 417 995	13 152 083	13 147 690	12 876 971	2 443 894	2 513 544	4
68 669 687	82 478	60 609 280	58 370 882	58 458 218	56 330 389	14 133 041	13 711 873	5
412 902	66 372	347 833	337 091	337 592	327 033	81 562	76 831	6
12 130 226	88 491	11 103 605	10 847 093	10 870 546	10 620 242	2 680 949	2 638 898	7
7 697 644	114 642	6 840 757	6 737 390	6 639 227	6 537 830	2 207 570	2 174 701	8
114 622 482	42 529	103 060 399	98 860 517	100 499 242	96 423 048	22 024 680	21 194 854	9
320 932	30 345	220 625	228 827	218 828	227 071	45 271	138 814	10
2 401 014	56 092	2 125 067	2 045 197	2 101 862	2 023 487	614 776	589 186	11
5 364 020	21 062	4 528 950	3 930 657	4 524 170	3 926 683	348 258	290 261	12
—	—	– 5 976	– 6 341	– 6 032	– 6 403	12 011	10 351	13
715 348	2 058	535 503	502 880	534 426	501 875	18 362	18 230	14
1 570 067	7 552	1 284 499	1 280 856	1 283 142	1 279 545	32 408	32 298	15
2 986 746	12 527	2 444 736	2 430 940	2 442 063	2 428 355	75 859	74 573	16
4 114 553	17 476	3 353 120	3 328 513	3 348 124	3 323 736	201 123	200 679	17
5 221 955	22 500	4 349 051	4 314 488	4 337 823	4 303 399	356 526	359 746	18
6 275 167	27 477	5 320 113	5 212 732	5 306 716	5 199 227	545 617	547 885	19
7 008 233	32 456	5 948 475	5 867 676	5 934 605	5 853 852	736 499	739 689	20
7 389 595	37 446	6 315 666	6 213 841	6 296 483	6 192 217	902 579	898 555	21
7 185 781	42 437	6 238 421	6 045 673	6 185 463	5 987 526	978 937	954 965	22
6 802 908	47 414	5 948 769	5 723 203	5 879 533	5 654 601	1 003 694	970 796	23
12 149 857	54 714	10 571 970	10 236 664	10 449 347	10 119 741	1 940 579	1 886 569	24
10 140 415	64 733	9 004 540	8 569 130	8 918 780	8 489 714	1 799 242	1 719 250	25
8 637 178	74 753	7 608 771	7 319 910	7 506 772	7 198 616	1 623 680	1 572 567	26
7 275 688	84 765	6 494 057	6 197 009	6 205 373	5 892 891	1 459 982	1 400 249	27
6 132 823	94 781	5 558 769	5 251 052	5 212 249	4 913 570	1 311 641	1 245 415	28
11 265 492	111 142	10 460 809	9 740 849	9 798 433	9 128 838	2 637 838	2 474 169	29
20 394 373	164 476	19 521 808	18 157 669	18 574 118	17 291 755	5 869 631	5 515 077	30
8 446 886	331 810	8 219 042	7 801 269	8 002 706	7 600 887	2 939 607	2 803 301	31
3 937 778	669 235	4 019 407	3 712 943	3 964 890	3 663 834	1 557 861	1 460 136	32
5 298 375	2 460 927	5 035 686	5 085 815	5 016 452	5 067 617	1 999 392	2 219 044	33
– 266 361	– 15 046	– 55 782	– 59 017	– 55 886	– 59 190	18 482	22 917	34
Steuerpflichtige								
822 818	53 793	1 015 228	797 198	1 015 225	797 196	329 353	261 350	35
– 17 465	– 8 405	– 14	– 9	– 14	– 9	23	11	36

3. Unbeschränkt Lohn- und Einkommensteuerpflichtige¹⁾ in Hessen 2019 nach Größenklassen

Lfd. Nr.	Gesamtbetrag der Einkünfte von ... bis unter ... Euro		Einkünfte aus								
			Land- und Forstwirtschaft		Gewerbebetrieb		selbständiger Arbeit		nichtselbständiger Arbeit		
			Stpfl.	1 000 Euro	Stpfl.	1 000 Euro	Stpfl.	1 000 Euro	Stpfl.	1 000 Euro	
Lohn- und Einkommen-											
1	Nullfälle		37	19	•	•	—	—	1 338	889	
2	1	– 5 000	636	195	•	•	5 199	7 359	318 110	656 389	
3	5 000	– 10 000	1 543	2 656	18 414	75 799	6 050	25 201	172 055	1 264 846	
4	10 000	– 15 000	2 532	5 121	21 409	121 614	6 811	40 849	181 641	2 079 081	
5	15 000	– 20 000	2 822	8 751	21 415	149 070	6 818	51 834	181 758	2 682 175	
6	20 000	– 25 000	2 661	9 521	22 167	189 009	6 908	59 639	197 211	3 857 047	
7	25 000	– 30 000	2 409	9 844	20 883	192 319	6 930	69 952	207 491	5 052 921	
8	30 000	– 35 000	2 214	10 277	20 194	203 967	6 870	74 401	202 662	5 973 623	
9	35 000	– 40 000	2 328	11 984	19 430	213 735	6 678	79 471	188 939	6 545 740	
10	40 000	– 45 000	2 351	13 274	18 816	224 148	6 683	90 255	165 682	6 555 875	
11	45 000	– 50 000	2 155	12 037	17 428	221 735	6 520	92 628	141 558	6 274 432	
12	50 000	– 60 000	3 723	28 296	31 288	450 983	12 398	196 461	217 963	11 163 617	
13	60 000	– 70 000	2 904	22 323	26 040	427 815	11 219	201 484	156 754	9 489 282	
14	70 000	– 80 000	2 437	23 960	21 177	396 346	10 133	216 827	114 262	7 971 048	
15	80 000	– 90 000	1 914	23 638	17 398	381 485	8 650	209 746	85 414	6 725 614	
16	90 000	– 100 000	1 362	21 810	13 862	341 260	7 932	226 888	64 806	5 669 666	
17	100 000	– 125 000	2 048	37 271	24 351	760 740	15 511	566 483	102 209	10 320 771	
18	125 000	– 250 000	2 525	85 472	36 716	2 098 165	29 670	2 269 704	120 669	16 645 208	
19	250 000	– 500 000	599	35 222	10 680	1 459 323	9 538	1 752 247	22 557	5 214 218	
20	500 000	– 1 000 000	184	31 300	3 332	1 092 083	2 427	819 118	5 096	2 044 101	
21	1 000 000	oder mehr	90	26 214	1 471	2 832 080	811	608 463	1 630	1 509 154	
22	Insgesamt		39 474	419 186	380 337	11 844 944	173 756	7 659 010	2 849 805	117 695 697	
23	Nachrichtlich: Verlustfälle		341	– 5 295	7 881	– 222 826	2 094	– 20 124	8 601	11 065	

1) Einschließlich der Steuerfälle/Steuerpflichtigen ohne Einkommensteuerveranlagung, soweit Werte in der elektronischen Lohnsteuerbescheinigung enthalten waren.

— 2) Seit Einführung der Abgeltungssteuer im Jahr 2009 müssen die Einkünfte aus Kapitalvermögen in der Einkommensteuererklärung nicht mehr nachgewiesen werden.

des Gesamtbetrags der Einkünfte und Grund-/Splittingtabellen-Gliederung

Einkünfte aus						Summe der Einkünfte		Abzüglich		Lfd. Nr.
Kapitalvermögen ²⁾		Vermietung und Verpachtung		sonstigen Einkünften				Altersentlastungsbetrag nach § 24a EStG		
								Stpfl.	1 000 Euro	
Stpfl.	1 000 Euro	Stpfl.	1 000 Euro	Stpfl.	1 000 Euro	Stpfl.	1 000 Euro	Stpfl.	1 000 Euro	
steuerpflichtige insgesamt										
•	•	•	•	—	—	1 375	904	510	95	1
•	•	•	•	7 865	25 245	339 540	711 085	8 606	5 348	2
4 044	11 661	8 174	16 398	21 431	142 876	201 204	1 539 437	9 757	8 368	3
8 826	22 011	18 046	50 686	60 045	653 367	233 603	2 972 728	27 508	21 672	4
11 861	32 424	24 906	93 462	84 491	1 138 639	234 540	4 156 355	41 224	34 502	5
9 926	37 555	26 815	124 509	68 712	1 008 111	232 269	5 285 390	37 268	37 595	6
8 557	39 288	26 302	127 604	61 726	925 330	231 516	6 417 258	33 133	34 989	7
6 987	35 116	24 650	125 327	49 753	699 154	217 937	7 121 866	25 434	28 525	8
5 585	31 227	23 457	118 800	39 671	520 005	199 742	7 520 962	20 098	23 014	9
4 275	27 272	22 799	112 344	32 062	396 368	174 161	7 419 535	16 245	18 782	10
3 518	24 029	21 745	113 107	27 671	333 810	148 542	7 071 779	14 251	16 810	11
4 687	37 170	38 018	208 701	39 323	478 251	228 812	12 563 479	20 942	25 808	12
2 658	23 817	32 196	193 452	25 037	310 962	164 444	10 669 134	13 944	18 135	13
1 646	13 985	26 241	164 876	16 505	206 919	120 090	8 993 960	9 415	12 241	14
1 144	10 457	21 974	147 168	11 148	140 373	90 001	7 638 481	6 717	9 013	15
832	7 739	18 428	129 287	8 096	108 042	68 549	6 504 691	4 912	6 704	16
1 456	12 666	33 388	266 941	12 013	168 411	109 046	12 133 283	7 375	10 358	17
2 885	35 512	54 144	618 176	15 652	256 647	133 773	22 008 883	10 232	15 191	18
1 259	31 261	15 528	335 108	4 244	99 250	26 945	8 926 629	3 006	4 688	19
477	20 325	4 244	213 204	1 162	38 963	6 400	4 259 096	869	1 478	20
286	22 468	1 645	198 347	522	42 593	2 211	5 239 319	419	706	21
84 661	482 527	447 058	3 359 576	587 129	7 693 315	3 164 700	149 154 254	311 865	334 019	22
959	5 831	3 108	– 43 678	1 981	15 013	16 430	– 260 014	235	226	23

3. Unbeschränkt Lohn- und Einkommensteuerpflichtige¹⁾ in Hessen 2019 nach Größenklassen

Lfd. Nr.	Gesamtbetrag der Einkünfte von ... bis unter ... Euro		Einkünfte aus							
			Land- und Forstwirtschaft		Gewerbebetrieb		selbständiger Arbeit		nichtselbständiger Arbeit	
Stpfl.	1 000 Euro	Stpfl.	1 000 Euro	Stpfl.	1 000 Euro	Stpfl.	1 000 Euro			
Lohn- und Einkommen-										
1	Nullfälle		25	9	•	•	—	—	1 076	838
2	1	— 5 000	523	296	•	•	4 803	7 401	247 370	526 628
3	5 000	— 10 000	1 146	2 220	15 591	72 966	5 482	24 450	144 690	1 066 126
4	10 000	— 15 000	1 540	3 469	16 338	104 402	5 855	37 206	156 297	1 794 600
5	15 000	— 20 000	1 237	4 435	13 636	109 608	5 434	45 072	146 968	2 197 362
6	20 000	— 25 000	1 104	4 982	12 164	125 496	4 967	49 584	146 818	3 015 806
7	25 000	— 30 000	1 022	4 326	10 654	116 130	4 633	55 837	145 211	3 785 640
8	30 000	— 35 000	917	4 370	9 732	112 174	4 350	55 730	137 158	4 304 255
9	35 000	— 40 000	1 005	5 280	8 871	110 701	3 899	55 466	125 038	4 563 368
10	40 000	— 45 000	954	5 223	8 013	110 538	3 533	58 620	103 069	4 272 045
11	45 000	— 50 000	761	4 463	6 573	101 467	3 284	56 852	81 351	3 772 864
12	50 000	— 60 000	1 102	9 239	10 315	191 277	5 508	112 493	109 821	5 863 132
13	60 000	— 70 000	659	7 653	7 015	160 750	4 245	104 875	64 748	4 072 314
14	70 000	— 80 000	436	7 372	4 786	131 324	3 428	107 894	38 286	2 767 662
15	80 000	— 90 000	284	5 004	3 366	116 050	2 457	95 073	23 484	1 915 404
16	90 000	— 100 000	172	4 634	2 540	102 898	2 011	94 374	15 260	1 385 337
17	100 000	— 125 000	238	5 912	4 102	216 225	3 370	205 278	19 468	2 041 931
18	125 000	— 250 000	329	15 033	6 572	561 649	5 802	647 102	19 479	2 890 929
19	250 000	— 500 000	92	7 329	2 042	372 146	1 473	317 523	3 431	931 321
20	500 000	— 1 000 000	31	7 179	652	267 745	332	136 648	719	332 036
21	1 000 000	oder mehr	17	1 108	372	1 057 297	125	99 720	272	238 572
22	Insgesamt		13 594	109 536	155 333	4 157 156	74 991	2 367 198	1 730 014	51 738 171
23	Nachrichtlich: Verlustfälle		235	— 2 978	5 771	— 107 748	1 721	— 14 852	7 254	— 9 246
Lohn- und Einkommen-										
1	Nullfälle		12	10	•	•	—	—	262	51
2	1	— 5 000	113	— 101	•	•	396	— 42	70 740	129 761
3	5 000	— 10 000	397	435	2 823	2 834	568	751	27 365	198 720
4	10 000	— 15 000	992	1 652	5 071	17 212	956	3 643	25 344	284 481
5	15 000	— 20 000	1 585	4 316	7 779	39 462	1 384	6 761	34 790	484 813
6	20 000	— 25 000	1 557	4 539	10 003	63 513	1 941	10 056	50 393	841 240
7	25 000	— 30 000	1 387	5 518	10 229	76 189	2 297	14 116	62 280	1 267 281
8	30 000	— 35 000	1 297	5 908	10 462	91 793	2 520	18 670	65 504	1 669 368
9	35 000	— 40 000	1 323	6 704	10 559	103 034	2 779	24 005	63 901	1 982 373
10	40 000	— 45 000	1 397	8 051	10 803	113 610	3 150	31 635	62 613	2 283 830
11	45 000	— 50 000	1 394	7 573	10 855	120 268	3 236	35 776	60 207	2 501 568
12	50 000	— 60 000	2 621	19 057	20 973	259 706	6 890	83 968	108 142	5 300 485
13	60 000	— 70 000	2 245	14 670	19 025	267 065	6 974	96 609	92 006	5 416 967
14	70 000	— 80 000	2 001	16 588	16 391	265 021	6 705	108 933	75 976	5 203 385
15	80 000	— 90 000	1 630	18 635	14 032	265 435	6 193	114 672	61 930	4 810 210
16	90 000	— 100 000	1 190	17 176	11 322	238 362	5 921	132 513	49 546	4 284 329
17	100 000	— 125 000	1 810	31 359	20 249	544 515	12 141	361 205	82 741	8 278 840
18	125 000	— 250 000	2 196	70 439	30 144	1 536 516	23 868	1 622 602	101 190	13 754 279
19	250 000	— 500 000	507	27 893	8 638	1 087 177	8 065	1 434 724	19 126	4 282 897
20	500 000	— 1 000 000	153	24 121	2 680	824 338	2 095	682 470	4 377	1 712 065
21	1 000 000	oder mehr	73	25 107	1 099	1 774 783	686	508 743	1 358	1 270 582
22	Insgesamt		25 880	309 650	225 004	7 687 788	98 765	5 291 812	1 119 791	65 957 526
23	Nachrichtlich: Verlustfälle		106	— 2 316	2 110	— 115 078	373	— 5 272	1 347	20 311

1) Einschließlich der Steuerfälle/Steuerpflichtigen ohne Einkommensteuerveranlagung, soweit Werte in der elektronischen Lohnsteuerbescheinigung enthalten waren. — 2) Seit Einführung der Abgeltungssteuer im Jahr 2009 müssen die Einkünfte aus Kapitalvermögen in der Einkommensteuererklärung nicht mehr nachgewiesen werden.

des Gesamtbetrags der Einkünfte und Grund-/Splittingtabellen-Gliederung

Einkünfte aus						Summe der Einkünfte		Abzüglich		Lfd. Nr.
Kapitalvermögen ²⁾		Vermietung und Verpachtung		sonstigen Einkünften				Altersentlastungsbe- trag nach § 24a EStG		
Stpfl.	1 000 Euro	Stpfl.	1 000 Euro	Stpfl.	1 000 Euro	Stpfl.	1 000 Euro	Stpfl.	1 000 Euro	
steuerpflichtige nach der Grundtabelle besteuert										
•	•	•	•	—	—	1 101	846	249	47	1
•	•	•	•	6 477	18 776	266 380	578 137	5 140	3 193	2
3 545	10 115	6 558	14 695	17 116	110 881	169 469	1 301 453	7 237	6 152	3
7 633	18 749	14 443	42 559	49 072	533 979	199 355	2 534 964	21 689	16 563	4
9 285	25 233	17 487	68 843	62 110	815 265	184 892	3 265 819	28 317	22 886	5
5 642	24 201	14 350	72 418	34 735	422 031	163 709	3 714 517	16 558	17 023	6
3 437	20 067	12 395	63 905	23 506	238 619	154 877	4 284 524	10 804	12 009	7
2 340	14 808	11 342	57 775	16 321	150 962	144 007	4 700 074	7 725	8 591	8
1 669	10 749	10 950	52 178	12 014	104 870	130 349	4 902 611	6 097	6 572	9
1 136	7 658	10 381	49 596	8 412	69 372	107 530	4 573 052	4 531	4 876	10
782	5 716	9 207	48 198	6 076	51 519	84 991	4 041 080	3 644	4 106	11
853	7 598	14 686	85 237	7 329	66 865	115 738	6 335 840	4 550	5 373	12
424	4 962	11 050	73 934	4 108	39 924	69 012	4 464 411	2 645	3 230	13
266	3 016	7 813	58 269	2 459	26 674	41 479	3 102 211	1 599	2 001	14
212	2 489	5 555	47 298	1 584	17 338	25 951	2 198 655	1 017	1 281	15
190	1 834	4 261	38 424	1 209	16 289	17 332	1 643 791	781	1 010	16
311	2 515	6 791	70 673	1 770	26 146	23 166	2 568 681	1 170	1 511	17
617	10 159	9 937	163 815	2 547	43 497	26 251	4 332 184	1 822	2 397	18
246	7 494	2 759	80 248	706	19 398	5 296	1 735 460	548	735	19
86	6 134	748	55 611	201	10 013	1 215	815 367	172	243	20
63	3 748	344	75 703	119	11 523	520	1 487 671	107	147	21
42 241	193 097	174 637	1 222 248	257 871	2 793 942	1 932 620	62 581 348	126 402	119 945	22
687	2 840	2 089	– 23 702	1 237	6 460	13 606	– 149 225	45	29	23
steuerpflichtige nach der Splittingtabelle besteuert										
•	•	•	•	—	—	274	58	261	48	1
•	•	•	•	1 388	6 469	73 160	132 948	3 466	2 155	2
499	1 546	1 616	1 703	4 315	31 995	31 735	237 984	2 520	2 216	3
1 193	3 261	3 603	8 127	10 973	119 387	34 248	437 764	5 819	5 109	4
2 576	7 190	7 419	24 619	22 381	323 374	49 648	890 536	12 907	11 616	5
4 284	13 354	12 465	52 090	33 977	586 080	68 560	1 570 873	20 710	20 572	6
5 120	19 221	13 907	63 699	38 220	686 711	76 639	2 132 734	22 329	22 981	7
4 647	20 309	13 308	67 552	33 432	548 192	73 930	2 421 792	17 709	19 934	8
3 916	20 478	12 507	66 622	27 657	415 135	69 393	2 618 351	14 001	16 442	9
3 139	19 614	12 418	62 747	23 650	326 995	66 631	2 846 483	11 714	13 906	10
2 736	18 314	12 538	64 909	21 595	282 291	63 551	3 030 698	10 607	12 703	11
3 834	29 572	23 332	123 465	31 994	411 386	113 074	6 227 638	16 392	20 435	12
2 234	18 855	21 146	119 519	20 929	271 037	95 432	6 204 723	11 299	14 905	13
1 380	10 969	18 428	106 607	14 046	180 245	78 611	5 891 749	7 816	10 240	14
932	7 968	16 419	99 871	9 564	123 036	64 050	5 439 825	5 700	7 733	15
642	5 906	14 167	90 862	6 887	91 752	51 217	4 860 900	4 131	5 694	16
1 145	10 150	26 597	196 268	10 243	142 265	85 880	9 564 602	6 205	8 846	17
2 268	25 353	44 207	454 361	13 105	213 150	107 522	17 676 700	8 410	12 794	18
1 013	23 767	12 769	254 860	3 538	79 852	21 649	7 191 169	2 458	3 952	19
391	14 192	3 496	157 593	961	28 950	5 185	3 443 729	697	1 235	20
223	18 720	1 301	122 644	403	31 069	1 691	3 751 648	312	559	21
42 420	289 430	272 421	2 137 328	329 258	4 899 373	1 232 080	86 572 906	185 463	214 074	22
272	2 991	1 019	– 19 977	744	8 553	2 824	– 110 789	190	197	23

3. Unbeschränkt Lohn- und Einkommensteuerpflichtige¹⁾ in Hessen 2019 nach Größenklassen

Lfd. Nr.	Gesamtbetrag der Einkünfte von ... bis unter ... Euro			Abzüglich				Gesamtbetrag der Einkünfte		Sonderausgaben insgesamt	
				Entlastungsbetrag für Alleinerziehende nach § 24b EStG		Freibetrag für Land- und Forstwirte nach § 13 Abs. 3 EStG					
				Stpfl.	1 000 Euro	Stpfl.	1 000 Euro	Stpfl.	1 000 Euro	Stpfl.	1 000 Euro
Lohn- und Einkommen-											
1	Nullfälle			827	791	37	19	90 137	—	7 816	4 849
2	1	–	5 000	3 841	7 409	499	401	339 540	697 927	339 540	146 471
3	5 000	–	10 000	5 966	11 498	1 319	1 129	201 204	1 518 442	201 204	199 058
4	10 000	–	15 000	8 699	16 601	2 183	1 984	233 603	2 932 471	233 603	407 781
5	15 000	–	20 000	10 146	19 356	2 452	2 472	234 540	4 100 025	234 540	615 390
6	20 000	–	25 000	10 223	19 328	2 240	2 249	232 269	5 226 219	232 269	742 616
7	25 000	–	30 000	9 325	17 672	1 945	1 992	231 516	6 362 606	231 516	901 065
8	30 000	–	35 000	8 583	16 197	1 053	1 322	217 937	7 075 822	217 937	990 996
9	35 000	–	40 000	7 521	14 145	1 092	1 394	199 742	7 482 409	199 742	1 040 592
10	40 000	–	45 000	6 129	11 413	1 140	1 476	174 161	7 387 864	174 161	1 031 354
11	45 000	–	50 000	4 718	8 784	1 105	1 404	148 542	7 044 782	148 542	988 743
12	50 000	–	60 000	6 714	12 460	2 069	2 699	228 812	12 522 512	228 812	1 772 466
13	60 000	–	70 000	3 860	7 169	75	27	164 444	10 643 803	164 444	1 498 201
14	70 000	–	80 000	2 258	4 160	—	—	120 090	8 977 560	120 090	1 256 068
15	80 000	–	90 000	1 398	2 598	—	—	90 001	7 626 870	90 001	1 041 284
16	90 000	–	100 000	982	1 802	—	—	68 549	6 496 185	68 549	861 870
17	100 000	–	125 000	1 404	2 613	—	—	109 046	12 120 313	109 046	1 524 475
18	125 000	–	250 000	1 738	3 240	—	—	133 773	21 990 452	133 773	2 256 039
19	250 000	–	500 000	362	691	—	—	26 945	8 921 251	26 945	628 958
20	500 000	–	1 000 000	99	186	—	—	6 400	4 257 432	6 400	207 491
21	1 000 000	oder mehr		52	99	—	—	2 211	5 238 514	2 211	172 359
22	Insgesamt			94 845	178 212	17 209	18 566	3 253 462	148 623 459	3 171 141	18 288 128
23	Nachrichtlich: Verlustfälle			1 689	3 253	89	84	16 979	– 263 577	16 979	47 100

1) Einschließlich der Steuerfälle/Steuerpflichtigen ohne Einkommensteuerveranlagung, soweit Werte in der elektronischen Lohnsteuerbescheinigung enthalten waren.

des Gesamtbetrags der Einkünfte und Grund-/Splittingtabellen-Gliederung

Außergewöhnliche Belastungen insgesamt		Als Sonderausgaben-abzug berücksichtigte Altersvorsorgebeiträge nach § 10a EStG		Steuerbegünstigungen		Verlustabzug § 10d EStG		Einkommen nach § 2 Abs. 4 EStG		Lfd. Nr.
				darunter: Summe der Abzugsbeträge nach §§ 10e, 10f EStG zur Förderung des Wohneigentums		Steuerlich wirksam gewordene Verluste				
Stpfl.	1 000 Euro	Stpfl.	1 000 Euro	Stpfl.	1 000 Euro	Stpfl.	1 000 Euro	Stpfl.	1 000 Euro	
steuerpflichtige insgesamt										
1 394	1 420	•	•	—	—	—	—	7 808	– 5 976	1
7 831	11 229	•	•	21	75	3 312	5 580	324 851	535 503	2
14 394	25 173	245	328	29	149	2 316	10 505	201 173	1 284 499	3
36 937	68 252	748	939	64	192	1 829	12 050	233 589	2 444 736	4
56 459	116 844	3 138	3 174	125	403	1 502	12 615	234 538	3 353 120	5
53 317	116 330	7 026	6 787	162	559	1 240	12 465	232 267	4 349 051	6
53 799	119 663	11 098	11 497	168	529	969	11 413	231 512	5 320 113	7
48 579	109 652	15 435	17 123	187	766	756	10 114	217 935	5 948 475	8
43 207	94 323	18 736	22 846	179	746	658	9 531	199 742	6 315 666	9
38 370	83 957	18 874	25 134	244	1 002	525	9 148	174 159	6 238 421	10
34 016	74 163	17 668	25 501	243	932	433	7 618	148 541	5 948 769	11
53 184	114 790	31 320	49 849	469	1 712	636	13 238	228 811	10 571 970	12
38 456	81 239	26 610	47 048	464	1 952	422	11 883	164 444	9 004 540	13
28 362	59 380	22 590	42 787	415	2 212	294	9 201	120 090	7 608 771	14
21 158	45 213	18 732	37 875	356	2 280	227	6 833	90 001	6 494 057	15
15 802	33 580	15 774	33 234	316	2 105	175	7 135	68 549	5 558 769	16
25 308	54 702	28 964	64 487	581	3 679	292	13 141	109 046	10 460 809	17
30 674	73 229	39 106	92 897	1 060	9 977	494	38 736	133 773	19 521 808	18
6 447	17 052	6 462	15 137	426	6 972	200	35 777	26 945	8 219 042	19
1 484	3 582	1 383	3 113	140	3 092	71	21 855	6 400	4 019 407	20
560	1 137	343	742	89	3 230	44	35 203	2 211	5 035 686	21
609 738	1 304 907	284 309	500 573	5 738	42 565	16 395	294 042	3 156 385	128 227 236	22
3 828	6 296	•	•	30	555	—	—	16 974	– 55 782	23

3. Unbeschränkt Lohn- und Einkommensteuerpflichtige¹⁾ in Hessen 2019 nach Größenklassen

Lfd. Nr.	Gesamtbetrag der Einkünfte von ... bis unter ... Euro		Abzüglich				Gesamtbetrag der Einkünfte		Sonderausgaben insgesamt	
			Entlastungsbetrag für Alleinerziehende nach § 24b EStG		Freibetrag für Land- und Forstwirte nach § 13 Abs. 3 EStG					
			Stpfl.	1 000 Euro	Stpfl.	1 000 Euro	Stpfl.	1 000 Euro	Stpfl.	1 000 Euro
Lohn- und Einkommen-										
1		Nullfälle	827	791	25	9	72 223	—	6 889	3 897
2	1	— 5 000	3 831	7 391	424	303	266 380	567 250	266 380	118 160
3	5 000	— 10 000	5 948	11 466	997	733	169 469	1 283 101	169 469	164 526
4	10 000	— 15 000	8 662	16 537	1 329	942	199 355	2 500 923	199 355	338 547
5	15 000	— 20 000	10 116	19 301	1 022	729	184 892	3 222 903	184 892	471 811
6	20 000	— 25 000	10 155	19 213	883	632	163 709	3 677 649	163 709	486 275
7	25 000	— 30 000	9 275	17 582	770	564	154 877	4 254 370	154 877	542 219
8	30 000	— 35 000	8 539	16 124	9	2	144 007	4 675 357	144 007	593 074
9	35 000	— 40 000	7 473	14 062	—	—	130 349	4 881 977	130 349	623 769
10	40 000	— 45 000	6 069	11 308	—	—	107 530	4 556 868	107 530	584 215
11	45 000	— 50 000	4 679	8 715	—	—	84 991	4 028 258	84 991	515 497
12	50 000	— 60 000	6 641	12 343	—	—	115 738	6 318 124	115 738	796 078
13	60 000	— 70 000	3 805	7 082	—	—	69 012	4 454 099	69 012	535 418
14	70 000	— 80 000	2 217	4 095	—	—	41 479	3 096 115	41 479	357 019
15	80 000	— 90 000	1 368	2 544	—	—	25 951	2 194 831	25 951	233 983
16	90 000	— 100 000	955	1 758	—	—	17 332	1 641 023	17 332	163 672
17	100 000	— 125 000	1 367	2 555	—	—	23 166	2 564 615	23 166	232 792
18	125 000	— 250 000	1 687	3 155	—	—	26 251	4 326 631	26 251	310 582
19	250 000	— 500 000	349	670	—	—	5 296	1 734 054	5 296	86 364
20	500 000	— 1 000 000	•	•	—	—	1 215	814 940	1 215	29 002
21	1 000 000	oder mehr	•	•	—	—	520	1 487 427	520	45 379
22	Insgesamt		94 111	176 974	5 459	3 914	2 003 742	62 280 516	1 938 408	7 232 277
23	Nachrichtlich: Verlustfälle		1 683	3 244	57	39	14 154	– 152 537	14 154	29 580
Lohn- und Einkommen-										
1		Nullfälle	—	—	12	10	17 914	—	927	953
2	1	— 5 000	10	17	75	98	73 160	130 677	73 160	28 311
3	5 000	— 10 000	18	32	322	395	31 735	235 341	31 735	34 532
4	10 000	— 15 000	37	63	854	1 042	34 248	431 549	34 248	69 234
5	15 000	— 20 000	30	55	1 430	1 743	49 648	877 122	49 648	143 579
6	20 000	— 25 000	68	115	1 357	1 617	68 560	1 548 569	68 560	256 341
7	25 000	— 30 000	50	90	1 175	1 427	76 639	2 108 236	76 639	358 846
8	30 000	— 35 000	44	74	1 044	1 320	73 930	2 400 465	73 930	397 923
9	35 000	— 40 000	48	83	1 092	1 394	69 393	2 600 433	69 393	416 823
10	40 000	— 45 000	60	105	1 140	1 476	66 631	2 830 997	66 631	447 139
11	45 000	— 50 000	39	68	1 105	1 404	63 551	3 016 523	63 551	473 246
12	50 000	— 60 000	73	117	2 069	2 699	113 074	6 204 388	113 074	976 389
13	60 000	— 70 000	55	87	75	27	95 432	6 189 703	95 432	962 783
14	70 000	— 80 000	41	65	—	—	78 611	5 881 445	78 611	899 049
15	80 000	— 90 000	30	53	—	—	64 050	5 432 039	64 050	807 301
16	90 000	— 100 000	27	44	—	—	51 217	4 855 162	51 217	698 198
17	100 000	— 125 000	37	58	—	—	85 880	9 555 698	85 880	1 291 684
18	125 000	— 250 000	51	85	—	—	107 522	17 663 821	107 522	1 945 457
19	250 000	— 500 000	13	21	—	—	21 649	7 187 196	21 649	542 594
20	500 000	— 1 000 000	•	•	—	—	5 185	3 442 492	5 185	178 489
21	1 000 000	oder mehr	•	•	—	—	1 691	3 751 087	1 691	126 980
22	Insgesamt		734	1 237	11 750	14 653	1 249 720	86 342 943	1 232 733	11 055 851
23	Nachrichtlich: Verlustfälle		6	10	32	45	2 825	– 111 041	2 825	17 519

1) Einschließlich der Steuerfälle/Steuerpflichtigen ohne Einkommensteuerveranlagung, soweit Werte in der elektronischen Lohnsteuerbescheinigung enthalten waren.

des Gesamtbetrags der Einkünfte und Grund-/Splittingtabellen-Gliederung

Außergewöhnliche Belastungen insgesamt		Als Sonderausgaben-abzug berücksichtigte Altersvorsorgebeiträge nach § 10a EStG		Steuerbegünstigungen		Verlustabzug § 10d EStG		Einkommen nach § 2 Abs. 4 EStG		Lfd. Nr.
				darunter: Summe der Abzugsbeträge nach §§ 10e, 10f EStG zur Förderung des Wohneigentums		Steuerlich wirksam gewordene Verluste				
Stpfl.	1 000 Euro	Stpfl.	1 000 Euro	Stpfl.	1 000 Euro	Stpfl.	1 000 Euro	Stpfl.	1 000 Euro	
steuerpflichtige nach der Grundtabelle besteuert										
1 128	1 042	•	•	—	—	—	—	6 881	– 4 680	1
6 371	8 335	•	•	16	54	2 866	4 717	255 272	436 747	2
11 239	18 885	•	•	22	85	1 962	8 599	169 444	1 091 607	3
29 803	54 117	730	907	50	135	1 520	9 431	199 346	2 098 797	4
41 587	87 935	3 102	3 107	82	222	1 195	9 364	184 890	2 651 385	5
28 939	66 877	6 890	6 573	104	399	945	8 660	163 708	3 109 608	6
23 110	54 730	10 575	10 731	93	269	711	7 554	154 874	3 639 569	7
19 356	42 753	14 023	15 244	100	430	568	7 026	144 006	4 017 357	8
16 751	34 588	16 251	19 195	104	331	461	5 986	130 349	4 198 637	9
13 595	27 852	15 361	19 686	132	500	359	5 369	107 528	3 919 703	10
10 664	21 669	13 271	18 352	108	452	307	4 872	84 990	3 467 704	11
14 232	29 274	20 007	30 287	189	682	414	7 766	115 738	5 454 574	12
8 484	17 693	12 978	21 628	153	653	221	5 815	69 012	3 873 205	13
4 888	10 725	8 248	14 470	114	561	143	3 882	41 479	2 709 645	14
3 037	7 008	5 240	9 518	85	682	107	2 917	25 951	1 940 871	15
2 003	4 876	3 558	6 600	69	344	80	3 017	17 332	1 462 666	16
2 789	7 315	4 533	8 501	106	632	130	5 958	23 166	2 309 739	17
3 586	9 480	4 250	7 999	182	1 574	209	14 300	26 251	3 983 434	18
819	2 674	681	1 273	70	1 008	68	12 946	5 296	1 630 080	19
193	536	138	263	20	833	26	8 147	1 215	776 228	20
93	154	32	58	15	681	14	8 507	520	1 433 084	21
242 667	508 516	140 165	194 792	1 814	10 525	12 306	144 833	1 927 248	54 199 961	22
2 879	3 978	•	•	17	215	—	—	14 149	– 35 892	23
steuerpflichtige nach der Splittingtabelle besteuert										
266	378	—	—	—	—	—	—	927	– 1 295	1
1 460	2 894	•	•	5	21	446	862	69 579	98 755	2
3 155	6 288	•	•	7	64	354	1 907	31 729	192 892	3
7 134	14 135	18	32	14	57	309	2 619	34 243	345 939	4
14 872	28 909	36	67	43	181	307	3 251	49 648	701 735	5
24 378	49 453	136	214	58	160	295	3 805	68 559	1 239 443	6
30 689	64 932	523	766	75	260	258	3 859	76 638	1 680 544	7
29 223	66 899	1 412	1 879	87	337	188	3 089	73 929	1 931 118	8
26 456	59 735	2 485	3 651	75	415	197	3 546	69 393	2 117 029	9
24 775	56 105	3 513	5 447	112	503	166	3 780	66 631	2 318 717	10
23 352	52 494	4 397	7 148	135	480	126	2 746	63 551	2 481 065	11
38 952	85 516	11 313	19 562	280	1 030	222	5 472	113 073	5 117 395	12
29 972	63 546	13 632	25 419	311	1 299	201	6 067	95 432	5 131 336	13
23 474	48 655	14 342	28 317	301	1 650	151	5 319	78 611	4 899 126	14
18 121	38 205	13 492	28 357	271	1 598	120	3 916	64 050	4 553 185	15
13 799	28 704	12 216	26 634	247	1 761	95	4 118	51 217	4 096 103	16
22 519	47 387	24 431	55 986	475	3 046	162	7 183	85 880	8 151 071	17
27 088	63 749	34 856	84 899	878	8 403	285	24 437	107 522	15 538 373	18
5 628	14 378	5 781	13 864	356	5 965	132	22 831	21 649	6 588 962	19
1 291	3 046	1 245	2 850	120	2 259	45	13 708	5 185	3 243 179	20
467	983	311	685	74	2 550	30	26 696	1 691	3 602 603	21
367 071	796 391	144 144	305 781	3 924	32 039	4 089	149 209	1 229 137	74 027 275	22
949	2 317	—	—	13	340	—	—	2 825	– 19 890	23

3. Unbeschränkt Lohn- und Einkommensteuerpflichtige¹⁾ in Hessen 2019 nach Größenklassen

Lfd. Nr.	Gesamtbetrag der Einkünfte von ... bis unter ... Euro		Abzusetzende Beträge				Zu versteuerndes Einkommen		Tarifliche Einkommensteuer ²⁾	
			abzuziehende Freibeträge für Kinder nach § 32 Abs. 6 EStG		Härteausgleich nach § 46 Abs. 3 EStG und § 70 EStDV					
			Stpfl.	1 000 Euro	Stpfl.	1 000 Euro	Stpfl.	1 000 Euro	Stpfl.	1 000 Euro
Lohn- und Einkommen-										
1	Nullfälle		9	56	—	—	7 808	– 6 032	11 287	433
2	1 –	5 000	133	608	2 219	469	324 851	534 426	78 759	13 262
3	5 000 –	10 000	248	1 002	1 724	355	201 174	1 283 142	63 356	27 047
4	10 000 –	15 000	550	2 243	2 083	430	233 589	2 442 063	154 980	68 157
5	15 000 –	20 000	1 019	4 464	2 564	531	234 538	3 348 124	191 705	196 173
6	20 000 –	25 000	2 135	10 635	2 897	593	232 267	4 337 823	195 142	351 805
7	25 000 –	30 000	2 341	12 639	3 638	758	231 512	5 306 716	223 034	543 958
8	30 000 –	35 000	2 221	12 969	4 358	900	217 935	5 934 605	215 193	738 061
9	35 000 –	40 000	3 779	18 203	4 758	980	199 742	6 296 483	198 593	901 766
10	40 000 –	45 000	11 817	52 011	4 660	947	174 159	6 185 463	173 515	968 481
11	45 000 –	50 000	12 994	68 384	4 215	852	148 541	5 879 533	148 193	989 131
12	50 000 –	60 000	20 891	121 086	7 568	1 536	228 811	10 449 347	228 402	1 916 059
13	60 000 –	70 000	14 010	84 467	6 406	1 294	164 444	8 918 780	164 223	1 790 920
14	70 000 –	80 000	16 041	100 947	5 167	1 052	120 090	7 506 772	119 968	1 609 586
15	80 000 –	90 000	36 098	287 862	4 091	822	90 001	6 205 373	89 920	1 387 510
16	90 000 –	100 000	33 329	345 873	3 209	647	68 549	5 212 249	68 469	1 218 043
17	100 000 –	125 000	57 887	661 326	5 163	1 050	109 046	9 798 433	108 946	2 465 592
18	125 000 –	250 000	78 102	946 652	5 222	1 038	133 773	18 574 118	133 601	5 663 619
19	250 000 –	500 000	16 708	216 222	586	114	26 945	8 002 706	26 870	2 907 941
20	500 000 –	1 000 000	4 004	54 502	83	15	6 400	3 964 890	6 384	1 571 795
21	1 000 000	oder mehr	1 364	19 230	22	4	2 211	5 016 452	2 204	2 130 695
22	Insgesamt		315 680	3 021 382	70 633	14 386	3 156 386	125 191 468	2 602 744	27 460 033
23	Nachrichtlich: Verlustfälle		11	53	266	51	16 974	– 55 886	51	141

1) Einschließlich der Steuerfälle/Steuerpflichtigen ohne Einkommensteuerveranlagung, soweit Werte in der elektronischen Lohnsteuerbescheinigung enthalten waren. — 2) Für Fälle ohne Einkommensteuerveranlagung: Einbehaltene Lohnsteuer. — 3) Für Fälle ohne Einkommensteuerveranlagung: Einbehaltener Solidaritätszuschlag.

des Gesamtbetrags der Einkünfte und Grund-/Splittingtabellen-Gliederung

Hinzuzurechnender Anspruch auf Alters- vorsorgezulage nach § 10a Abs. 2 EStG		Hinzuzurechnendes Kindergeld nach § 31 Satz 4 EStG		Festzusetzende Einkommensteuer		Festzusetzender Solidaritatzuschlag ³⁾		Verbleibende Einkommensteuer		Lfd. Nr.
Stpfl.	1 000 Euro	Stpfl.	1 000 Euro	Stpfl.	1 000 Euro	Stpfl.	1 000 Euro	Stpfl.	1 000 Euro	
steuerpflichtige insgesamt										
•	•	58	209	11 448	12 011	6 838	654	2 420	1 613	1
•	•	160	405	78 549	18 362	43 118	753	34 129	– 9 869	2
245	32	187	405	63 181	32 408	36 199	1 217	48 103	– 23 716	3
748	104	298	625	150 508	75 859	42 162	2 134	105 583	– 33 894	4
3 138	437	576	1 084	188 433	201 123	87 602	5 698	141 749	– 14 091	5
7 026	947	1 772	2 712	191 949	356 526	145 930	16 008	145 255	– 15 227	6
11 098	1 488	2 253	3 568	218 843	545 617	155 061	25 061	164 413	– 21 419	7
15 435	2 081	2 420	4 218	213 530	736 499	154 037	33 308	163 391	– 18 147	8
18 735	2 659	4 162	6 303	197 922	902 579	162 666	42 089	154 419	– 14 472	9
18 874	2 849	12 279	17 190	173 209	978 937	148 303	46 560	139 418	– 5 914	10
17 668	2 885	13 424	22 353	148 032	1 003 694	131 432	48 152	123 341	– 2 353	11
31 320	5 976	21 439	39 135	228 259	1 940 579	212 445	93 287	197 327	13 449	12
26 610	6 263	14 312	27 188	164 181	1 799 242	160 470	87 404	147 139	28 988	13
22 590	6 191	16 088	31 611	119 950	1 623 680	118 832	79 375	110 698	45 735	14
18 732	5 712	36 082	90 033	89 911	1 459 982	89 465	71 740	84 474	58 082	15
15 774	5 143	33 308	108 271	68 459	1 311 641	68 242	65 008	65 069	66 812	16
28 964	10 675	57 818	207 366	108 936	2 637 838	108 776	132 492	105 037	192 999	17
39 106	16 963	77 924	297 177	133 596	5 869 631	133 541	305 257	130 294	1 082 646	18
6 462	3 038	16 619	67 824	26 868	2 939 607	26 856	157 689	26 436	1 008 371	19
1 383	653	3 983	17 087	6 384	1 557 861	6 383	84 678	6 312	678 348	20
343	167	1 353	6 043	2 203	1 999 392	2 203	109 609	2 182	1 177 309	21
284 308	74 272	316 515	950 807	2 584 351	28 003 067	2 040 561	1 408 173	2 097 189	4 195 250	22
•	•	•	•	202	18 482	174	1 016	5 206	– 7 153	23

3. Unbeschränkt Lohn- und Einkommensteuerpflichtige¹⁾ in Hessen 2019 nach Größenklassen

Lfd. Nr.	Gesamtbetrag der Einkünfte von ... bis unter ... Euro			Abzusetzende Beträge				Zu versteuerndes Einkommen		Tarifliche Einkommensteuer ²⁾	
				abzuziehende Freibeträge für Kinder nach § 32 Abs. 6 EStG		Härteausgleich nach § 46 Abs. 3 EStG und § 70 EStDV					
				Stpfl.	1 000 Euro	Stpfl.	1 000 Euro	Stpfl.	1 000 Euro	Stpfl.	1 000 Euro
Lohn- und Einkommen-											
1		Nullfälle	•	•	—	—	6 881	– 4 729	9 883	374	
2	1	– 5 000	•	•	2 048	434	255 272	435 856	67 449	11 008	
3	5 000	– 10 000	227	883	1 549	319	169 445	1 090 405	54 253	22 076	
4	10 000	– 15 000	509	2 059	1 869	389	199 346	2 096 349	144 066	59 825	
5	15 000	– 20 000	963	4 201	2 239	467	184 890	2 646 717	178 120	181 363	
6	20 000	– 25 000	2 030	10 067	2 422	498	163 708	3 099 043	161 233	324 900	
7	25 000	– 30 000	2 188	11 870	2 852	591	154 874	3 627 108	153 727	477 830	
8	30 000	– 35 000	2 099	12 281	3 187	656	144 006	4 004 419	143 443	614 750	
9	35 000	– 40 000	3 566	17 076	3 393	703	130 349	4 180 858	130 041	716 955	
10	40 000	– 45 000	11 510	50 294	2 989	608	107 528	3 868 802	107 360	723 089	
11	45 000	– 50 000	12 681	66 427	2 503	505	84 990	3 400 772	84 882	687 081	
12	50 000	– 60 000	20 210	116 572	3 784	766	115 738	5 337 237	115 608	1 189 218	
13	60 000	– 70 000	13 287	79 921	2 446	482	69 012	3 792 802	68 942	946 843	
14	70 000	– 80 000	8 623	52 080	1 502	303	41 479	2 657 262	41 449	725 416	
15	80 000	– 90 000	5 798	35 829	938	188	25 951	1 904 855	25 929	555 353	
16	90 000	– 100 000	4 233	26 045	638	127	17 332	1 436 494	17 313	440 788	
17	100 000	– 125 000	6 486	41 229	831	169	23 166	2 268 341	23 124	736 150	
18	125 000	– 250 000	8 950	58 591	751	147	26 251	3 924 696	26 195	1 399 690	
19	250 000	– 500 000	2 132	15 288	79	14	5 296	1 614 778	5 266	628 883	
20	500 000	– 1 000 000	517	4 044	15	2	1 215	772 181	1 210	322 369	
21	1 000 000	oder mehr	214	1 770	6	1	520	1 431 313	520	618 074	
22	Insgesamt		106 341	607 033	36 041	7 368	1 927 249	53 585 560	1 560 013	11 382 034	
23	Nachrichtlich: Verlustfälle		7	32	252	48	14 149	– 35 972	44	64	
Lohn- und Einkommen-											
1		Nullfälle	•	•	—	—	927	– 1 303	1 404	59	
2	1	– 5 000	•	•	171	35	69 579	98 570	11 310	2 254	
3	5 000	– 10 000	21	119	175	36	31 729	192 737	9 103	4 971	
4	10 000	– 15 000	41	184	214	41	34 243	345 714	10 914	8 332	
5	15 000	– 20 000	56	263	325	64	49 648	701 407	13 585	14 810	
6	20 000	– 25 000	105	567	475	95	68 559	1 238 780	33 909	26 906	
7	25 000	– 30 000	153	769	786	167	76 638	1 679 608	69 307	66 128	
8	30 000	– 35 000	122	688	1 171	244	73 929	1 930 186	71 750	123 311	
9	35 000	– 40 000	213	1 127	1 365	276	69 393	2 115 625	68 552	184 811	
10	40 000	– 45 000	307	1 717	1 671	339	66 631	2 316 661	66 155	245 392	
11	45 000	– 50 000	313	1 958	1 712	347	63 551	2 478 761	63 311	302 050	
12	50 000	– 60 000	681	4 515	3 784	771	113 073	5 112 110	112 794	726 841	
13	60 000	– 70 000	723	4 546	3 960	812	95 432	5 125 977	95 281	844 077	
14	70 000	– 80 000	7 418	48 867	3 665	750	78 611	4 849 510	78 519	884 170	
15	80 000	– 90 000	30 300	252 034	3 153	634	64 050	4 300 518	63 991	832 158	
16	90 000	– 100 000	29 096	319 828	2 571	520	51 217	3 775 755	51 156	777 255	
17	100 000	– 125 000	51 401	620 097	4 332	881	85 880	7 530 092	85 822	1 729 442	
18	125 000	– 250 000	69 152	888 061	4 471	891	107 522	14 649 422	107 406	4 263 929	
19	250 000	– 500 000	14 576	200 934	507	100	21 649	6 387 928	21 604	2 279 057	
20	500 000	– 1 000 000	3 487	50 457	68	13	5 185	3 192 709	5 174	1 249 426	
21	1 000 000	oder mehr	1 150	17 460	16	3	1 691	3 585 139	1 684	1 512 621	
22	Insgesamt		209 339	2 414 349	34 592	7 018	1 229 137	71 605 908	1 042 731	16 077 998	
23	Nachrichtlich: Verlustfälle		4	21	14	3	2 825	– 19 914	7	77	

1) Einschließlich der Steuerfälle/Steuerpflichtigen ohne Einkommensteuerveranlagung, soweit Werte in der elektronischen Lohnsteuerbescheinigung enthalten waren. — 2) Für Fälle ohne Einkommensteuerveranlagung: Einbehaltene Lohnsteuer. — 3) Für Fälle ohne Einkommensteuerveranlagung: Einbehaltener Solidaritätszuschlag.

des Gesamtbetrags der Einkünfte und Grund-/Splittingtabellen-Gliederung

Hinzuzurechnender Anspruch auf Alters- vorsorgezulage nach § 10a Abs. 2 EStG		Hinzuzurechnendes Kindergeld nach § 31 Satz 4 EStG		Festgesetzte Einkommensteuer		Festzusetzender Solidaritätszuschlag ³⁾		Verbleibende Einkommensteuer		Lfd. Nr.
Stpfl.	1 000 Euro	Stpfl.	1 000 Euro	Stpfl.	1 000 Euro	Stpfl.	1 000 Euro	Stpfl.	1 000 Euro	
steuerpflichtige nach der Grundtabelle besteuert										
•	•	42	139	10 030	11 039	6 278	602	2 294	1 336	1
•	•	101	217	67 293	14 822	38 115	619	31 794	– 8 867	2
•	•	144	283	54 205	26 054	31 073	997	43 384	– 20 883	3
730	100	237	452	139 692	64 842	36 288	1 679	96 429	– 28 890	4
3 102	429	473	778	174 974	183 098	81 082	5 024	124 292	– 3 823	5
6 890	922	1 555	2 093	160 585	327 887	137 731	15 085	109 692	2 542	6
10 575	1 389	2 028	3 025	153 471	479 607	145 349	23 707	105 921	– 6 099	7
14 023	1 814	2 200	3 616	143 302	615 732	140 495	31 338	101 836	– 12 134	8
16 250	2 097	3 826	5 469	129 970	721 172	129 042	37 320	94 621	– 16 476	9
15 361	1 993	11 793	16 041	107 309	736 956	106 940	38 466	80 483	– 13 202	10
13 271	1 736	12 957	21 173	84 856	704 789	84 672	37 069	65 644	– 12 715	11
20 007	2 726	20 534	36 971	115 594	1 221 159	115 436	64 575	91 824	– 8 941	12
12 978	1 953	13 461	25 381	68 933	964 892	68 882	51 369	56 120	7 169	13
8 248	1 315	8 656	16 306	41 443	735 224	41 425	39 355	34 559	26 176	14
5 240	876	5 781	11 125	25 927	561 118	25 919	30 128	21 884	34 643	15
3 558	613	4 227	8 104	17 310	445 038	17 302	23 945	14 877	40 475	16
4 533	795	6 433	12 724	23 116	737 889	23 109	39 762	20 451	101 986	17
4 250	806	8 848	17 965	26 196	1 389 490	26 186	75 296	24 105	372 493	18
681	133	2 088	4 662	5 266	620 846	5 261	33 865	5 056	235 800	19
138	24	511	1 251	1 210	307 615	1 210	16 843	1 179	153 414	20
32	5	213	545	519	556 861	519	30 594	506	386 042	21
140 164	19 765	106 108	188 320	1 551 201	11 426 132	1 262 314	597 639	1 126 951	1 230 046	22
•	•	—	—	151	11 892	125	654	4 034	– 3 039	23
steuerpflichtige nach der Splittingtabelle besteuert										
—	—	16	70	1 418	971	560	52	126	277	1
•	•	59	188	11 256	3 539	5 003	135	2 335	– 1 002	2
•	•	43	123	8 976	6 354	5 126	219	4 719	– 2 833	3
18	4	61	174	10 816	11 017	5 874	455	9 154	– 5 004	4
36	8	103	306	13 459	18 026	6 520	674	17 457	– 10 268	5
136	25	217	619	31 364	28 639	8 199	923	35 563	– 17 768	6
523	99	225	543	65 372	66 009	9 712	1 354	58 492	– 15 321	7
1 412	267	220	602	70 228	120 768	13 542	1 970	61 555	– 6 013	8
2 485	562	336	834	67 952	181 407	33 624	4 770	59 798	2 004	9
3 513	856	486	1 149	65 900	241 981	41 363	8 094	58 935	7 288	10
4 397	1 149	467	1 180	63 176	298 904	46 760	11 083	57 697	10 361	11
11 313	3 250	905	2 164	112 665	719 420	97 009	28 712	105 503	22 391	12
13 632	4 311	851	1 807	95 248	834 350	91 588	36 035	91 019	21 819	13
14 342	4 877	7 432	15 304	78 507	888 456	77 407	40 020	76 139	19 559	14
13 492	4 836	30 301	78 908	63 984	898 864	63 546	41 612	62 590	23 439	15
12 216	4 530	29 081	100 167	51 149	866 602	50 940	41 063	50 192	26 337	16
24 431	9 880	51 385	194 642	85 820	1 899 949	85 667	92 730	84 586	91 013	17
34 856	16 157	69 076	279 213	107 400	4 480 140	107 355	229 961	106 189	710 154	18
5 781	2 905	14 531	63 162	21 602	2 318 760	21 595	123 823	21 380	772 571	19
1 245	629	3 472	15 836	5 174	1 250 246	5 173	67 835	5 133	524 933	20
311	162	1 140	5 498	1 684	1 442 532	1 684	79 015	1 676	791 267	21
144 144	54 506	210 407	762 487	1 033 150	16 576 935	778 247	810 534	970 238	2 965 204	22
•	•	•	•	51	6 590	49	362	1 172	– 4 114	23

4. Unbeschränkt Einkommensteuerpflichtige mit überwiegenden Einkünften aus freiberuflicher Tätigkeit in Hessen 2019 in ausgewählten Freien Berufen¹⁾

Ausgewählte Freie Berufe ²⁾	Einkünfte aus überwiegend freiberuflicher Tätigkeit		
	insgesamt		je Steuerfall
	Fälle	1 000 Euro	Euro
Rechtsanwältinnen und Rechtsanwälte und Notarinnen und Notare (einschl. Patentanwältinnen und Patentanwälte)	6 239	729 711	116 960
Rechtsanwältinnen und Rechtsanwälte ohne Notariat	4 458	458 106	102 761
Rechtsanwältinnen und Rechtsanwälte mit Notariat	1 670	255 337	152 896
Notarinnen und Notare	41	6 389	155 830
Patentanwältinnen und Patentanwälte	70	9 879	141 127
Freiberufliche Tätigkeit im Bereich sonstige Rechtsberatung	531	45 309	85 327
Wirtschaftsprüferinnen und Wirtschaftsprüfer und vereidigte Buchprüferinnen und Buchprüfer	213	24 267	113 930
Wirtschaftsprüferinnen und Wirtschaftsprüfer	167	19 875	119 010
vereidigte Buchprüferinnen und Buchprüfer	46	4 392	95 487
Steuerberaterinnen und Steuerberater und Steuerbevollmächtigte	2 649	288 610	108 950
Sonstige Wirtschaftsberaterinnen und Wirtschaftsberater (ohne Vermögensberatung und -verwaltung)	5 464	404 682	74 063
Markt- und Meinungsforscherinnen und -forscher	56	4 786	85 473
Unternehmens- und Publicrelations-Beraterinnen und -berater	5 408	399 895	73 945
Tätigkeiten im Bereich Datenverarbeitung zusammen	3 215	251 707	78 291
Programmierungstätigkeiten	1 523	101 307	66 518
Beratungsleistungen auf dem Gebiet der Informationstechnologie	1 646	145 825	88 594
sonstige Tätigkeiten im Bereich Datenverarbeitung	46	4 575	99 461
Forschungs- und Entwicklungstätigkeit	782	42 415	54 240
Werbung	185	6 109	33 021
Lehrtätigkeit	13 081	321 423	24 572
Erwachsenenbildung	3 051	90 577	29 688
Sport- und Freizeitunterricht, Kulturunterricht	3 728	58 954	15 814
sonstige Lehrtätigkeit	5 714	135 920	23 787
Fahr- und Flugschulen	588	35 973	61 178
Ärztinnen und Ärzte (Ärztinnen und Ärzte für Allgemeinmedizin, praktische Ärztinnen und Ärzte und Fachärztinnen und Fachärzte)	10 601	1 379 199	130 101
Zahnärztinnen und Zahnärzte (einschl. Dentistinnen und Dentisten), ohne Zahntechnik	3 030	530 823	175 189
Tierärztinnen und Tierärzte	747	53 785	72 002
Sonstige Veterinärwesen	151	3 913	25 912
Sonstige Heilberufe	14 182	704 535	49 678
Heilpraktikerinnen und Heilpraktiker	2 387	54 557	22 856
Psychologische Psychotherapeutinnen und -therapeuten	3 467	206 526	59 569
Masseurinnen und Masseur, medizinische Bademeisterinnen und Bademeister, Krankengymnastinnen und Krankengymnasten, Hebammen und verwandte Berufe	4 240	229 985	54 242
sonstige selbständige Tätigkeiten im Gesundheitswesen	4 088	213 467	52 218
Soziale Dienste (mit Tagesbetreuung von Kindern)	2 957	78 864	26 670
Tagesbetreuung von Kindern	2 232	41 343	18 523
sonstige soziale Dienste (ohne Tagesbetreuung von Kindern)	725	37 521	51 753
Architektinnen und Architekten, Innenarchitektinnen und Innenarchitekten, Vermessungs- und Bauingenieurinnen und -ingenieure (ohne Film- und Bühnenarchitektur)	6 794	488 338	71 878
Tätigkeiten im Bereich Hochbau und Innenarchitektur	2 489	159 267	63 988
Tätigkeiten im Bereich Orts-, Regional- und Landesplanung	502	32 804	65 347
Tätigkeiten im Bereich Garten- und Landschaftsgestaltung	216	14 589	67 544
Bautechnische Gesamtplanung	2 131	167 586	78 642
sonstige Ingenieurbüros	1 365	98 895	72 451
Vermessungsingenieure	91	15 196	166 989

4. Unbeschränkt Einkommensteuerpflichtige mit überwiegenden Einkünften aus freiberuflicher Tätigkeit in Hessen 2019 in ausgewählten Freien Berufen¹⁾

Ausgewählte Freie Berufe ²⁾	Einkünfte aus überwiegend freiberuflicher Tätigkeit		
	insgesamt		je Steuerfall
	Fälle	1 000 Euro	Euro
Ingenieurinnen und Ingenieure für technische Fachplanung und Ingenieurdesign	1 810	123 595	68 284
Technische, physikalische und chemische Untersuchung	50	4 975	99 494
Künstlerische Berufe	7 879	213 634	27 114
Bildende Künstlerinnen und Künstler	2 154	31 187	14 479
Restauratorinnen und Restauratoren	74	2 038	27 540
Komponistinnen, Komponisten, Musikberaterinnen, Musikberater	849	16 566	19 513
Schriftstellerinnen und Schriftsteller	1 851	93 900	50 729
Bühnen-, Film-, Hörfunk- und Fernsehkünstlerinnen und -künstler	2 616	61 335	23 446
Artistinnen und Artisten	138	2 421	17 545
Filmherstellerinnen und Filmhersteller, Kamerafrau und Kameramann (einschl. Tonstudio)	34	1 944	57 189
sonstige Künstlerische Berufe	163	4 242	26 026
Freiberufliche Tätigkeit im Bereich Journalismus	2 270	53 671	23 644
Tätigkeit in Korrespondenz- und Nachrichtenbüros	9	213	23 693
Journalistinnen, Journalisten, Pressefotografinnen und Pressefotografen	2 261	53 458	23 643
Freiberuflich tätige Fotografinnen und Fotografen	838	19 744	23 561
Übersetzerinnen und Übersetzer, Dolmetscherinnen und Dolmetscher	2 119	47 557	22 443
Textil-, Schmuck- und Möbeldesignerinnen und -designer	1 991	51 254	25 743
Freiberuflich tätige Sachverständige	3 119	163 504	52 422
Lotsinnen und Lotsen	4	325	81 300
Sonstige	10 831	902 157	83 294
Freie Berufe insgesamt	101 732	6 934 106	68 161

1) Die Einkünfte aus freiberuflicher Tätigkeit überwiegen die jeweiligen Einkünfte aus Land- und Forstwirtschaft, aus Gewerbebetrieb und aus nichtselbständiger Arbeit. — 2) Durch die Neuaufnahme von Wirtschaftszweigen zu den Freien Berufen sowie Änderungen der Wirtschaftszweigsystematik sind die Daten zum Teil mit vorherigen Erhebungen nicht vergleichbar.

5. Unbeschränkt Lohn- und Einkommensteuerpflichtige¹⁾ in Hessen 2019 nach regionaler Gliederung und Größenklassen des Gesamtbetrags der Einkünfte

Verwaltungsbezirk — Größenklasse nach dem Gesamtbetrag der Einkünfte von ... bis unter ... Euro	Steuer- pflichtige	Gesamtbetrag der Einkünfte		Einkommen	Zu ver- steuerndes Einkommen	Festgesetzte Einkommen- steuer	Nachrichtlich: Bruttolohn
		1 000 Euro	Euro je Steuer- pflichtigen				
		1 000 Euro					

Land Hessen

	Nullfälle	90 137	—	—	– 5 976	– 6 032	12 011	40 834
1 –	5 000	339 540	697 927	2 056	535 503	534 426	18 362	981 324
5 000 –	10 000	201 204	1 518 442	7 547	1 284 499	1 283 142	32 408	1 477 254
10 000 –	15 000	233 603	2 932 471	12 553	2 444 736	2 442 063	75 859	2 336 299
15 000 –	20 000	234 540	4 100 025	17 481	3 353 120	3 348 124	201 123	2 987 993
20 000 –	25 000	232 269	5 226 219	22 501	4 349 051	4 337 823	356 526	4 218 178
25 000 –	30 000	231 516	6 362 606	27 482	5 320 113	5 306 716	545 617	5 464 181
30 000 –	35 000	217 937	7 075 822	32 467	5 948 475	5 934 605	736 499	6 393 545
35 000 –	50 000	522 445	21 915 056	41 947	18 502 856	18 361 480	2 885 210	20 480 361
50 000 –	125 000	780 942	58 387 242	74 765	49 698 916	48 090 953	10 772 961	53 499 940
125 000 –	250 000	133 773	21 990 452	164 386	19 521 808	18 574 118	5 869 631	17 095 772
250 000 –	500 000	26 945	8 921 251	331 091	8 219 042	8 002 706	2 939 607	5 303 762
500 000 –	1 000 000	6 400	4 257 432	665 224	4 019 407	3 964 890	1 557 861	2 065 945
1 000 000 und mehr		2 211	5 238 514	2 369 296	5 035 686	5 016 452	1 999 392	1 519 251
Insgesamt		3 253 462	148 623 459	45 682	128 227 236	125 191 468	28 003 067	123 864 639
Nachrichtlich: Verlustfälle		16 979	– 263 577	– 15 524	– 55 782	– 55 886	18 482	53 777

400000 Regierungsbezirk Darmstadt

	Nullfälle	53 064	—	—	– 3 877	– 3 934	5 412	24 237
1 –	5 000	215 288	448 309	2 082	340 537	339 722	13 781	630 252
5 000 –	10 000	129 278	972 518	7 523	819 578	818 565	23 076	954 794
10 000 –	15 000	146 286	1 835 724	12 549	1 526 108	1 523 882	50 124	1 470 268
15 000 –	20 000	149 109	2 605 852	17 476	2 124 619	2 120 388	131 046	1 871 261
20 000 –	25 000	146 160	3 287 761	22 494	2 728 084	2 719 915	226 276	2 619 593
25 000 –	30 000	145 293	3 992 882	27 482	3 331 108	3 322 104	341 872	3 374 437
30 000 –	35 000	136 389	4 429 516	32 477	3 717 473	3 708 325	462 434	3 939 679
35 000 –	50 000	330 960	13 891 825	41 974	11 737 293	11 647 170	1 858 174	12 851 603
50 000 –	125 000	527 335	39 873 343	75 613	34 072 983	32 974 598	7 601 178	36 560 520
125 000 –	250 000	104 014	17 132 223	164 711	15 241 155	14 506 757	4 640 702	13 870 812
250 000 –	500 000	20 976	6 944 281	331 058	6 411 453	6 240 150	2 325 939	4 530 418
500 000 –	1 000 000	5 056	3 364 845	665 515	3 183 405	3 138 756	1 268 333	1 859 833
1 000 000 und mehr		1 759	4 144 930	2 356 413	3 985 505	3 969 563	1 608 164	1 376 778
Insgesamt		2 110 967	102 924 010	48 757	89 215 423	87 025 963	20 556 510	85 934 483
Nachrichtlich: Verlustfälle		11 741	– 178 975	– 15 244	– 39 944	– 40 026	10 409	38 683

411000 Darmstadt, Wissenschaftsstadt

	Nullfälle	2 685	—	—	– 192	– 196	144	1 297
1 –	5 000	10 689	23 557	2 204	17 954	17 928	482	32 645
5 000 –	10 000	6 654	49 412	7 426	42 218	42 195	1 294	50 361
10 000 –	15 000	6 203	77 425	12 482	65 288	65 219	2 233	66 720
15 000 –	20 000	5 660	98 625	17 425	80 991	80 876	5 182	75 724
20 000 –	25 000	5 181	116 316	22 450	97 364	97 048	8 569	96 683
25 000 –	30 000	5 076	139 292	27 441	116 678	116 292	12 570	120 894
30 000 –	35 000	5 063	164 392	32 469	138 777	138 526	18 376	149 841
35 000 –	50 000	12 942	545 614	42 158	464 725	461 339	77 662	512 097
50 000 –	125 000	21 209	1 591 558	75 042	1 367 735	1 325 963	315 256	1 476 388
125 000 –	250 000	3 903	633 307	162 262	559 547	530 170	170 356	507 417
250 000 –	500 000	702	231 408	329 641	211 643	205 757	77 769	136 041
500 000 –	1 000 000	128	84 136	657 312	78 429	77 429	32 574	39 229
1 000 000 und mehr		68	162 916	2 395 819	150 144	149 678	62 741	26 625
Insgesamt		86 163	3 917 956	45 471	3 391 301	3 308 225	785 210	3 291 963
Nachrichtlich: Verlustfälle		612	– 4 688	– 7 661	– 1 361	– 1 366	744	1 317

5. Unbeschränkt Lohn- und Einkommensteuerpflichtige¹⁾ in Hessen 2019 nach regionaler Gliederung und Größenklassen des Gesamtbetrags der Einkünfte

Verwaltungsbezirk — Größenklasse nach dem Gesamtbetrag der Einkünfte von ... bis unter ... Euro	Steuer- pflichtige	Gesamtbetrag der Einkünfte		Einkommen	Zu ver- steuerndes Einkommen	Festgesetzte Einkommen- steuer	Nachrichtlich: Bruttolohn
		1 000 Euro	Euro je Steuer- pflichtigen				
		1 000 Euro					

412000 Frankfurt am Main, Stadt

	Nullfälle	9 786	—	—	– 805	– 825	1 517	4 585
1 –	5 000	40 539	86 153	2 125	63 611	63 373	3 368	120 522
5 000 –	10 000	27 049	203 070	7 507	170 357	169 987	5 180	200 720
10 000 –	15 000	28 621	357 651	12 496	298 964	298 172	11 112	304 781
15 000 –	20 000	28 067	490 476	17 475	402 825	401 223	26 562	382 282
20 000 –	25 000	27 217	611 834	22 480	512 591	509 991	44 864	520 494
25 000 –	30 000	26 089	716 515	27 464	601 978	600 040	65 428	634 555
30 000 –	35 000	24 034	780 843	32 489	660 859	659 098	86 203	717 183
35 000 –	50 000	60 548	2 549 357	42 105	2 176 740	2 162 185	361 264	2 412 960
50 000 –	125 000	104 249	7 873 698	75 528	6 830 281	6 663 909	1 644 166	7 338 831
125 000 –	250 000	22 580	3 760 101	166 524	3 376 787	3 244 079	1 074 806	3 166 923
250 000 –	500 000	4 979	1 657 006	332 799	1 539 499	1 503 341	573 666	1 198 997
500 000 –	1 000 000	1 336	893 221	668 578	848 382	837 055	352 804	558 866
1 000 000 und mehr		505	1 032 600	2 044 753	988 181	983 468	418 583	460 830
Insgesamt		405 599	21 012 524	51 806	18 470 250	18 095 096	4 669 521	18 022 528
Nachrichtlich: Verlustfälle		3 000	– 44 557	– 14 852	– 9 669	– 9 682	3 328	11 360

413000 Offenbach am Main, Stadt

	Nullfälle	2 241	—	—	– 101	– 123	15	1 063
1 –	5 000	8 473	17 892	2 112	14 135	14 089	587	25 107
5 000 –	10 000	5 774	43 540	7 541	38 067	38 008	952	43 808
10 000 –	15 000	6 108	76 424	12 512	65 747	65 508	2 019	66 740
15 000 –	20 000	6 219	108 431	17 435	91 709	91 384	5 288	90 667
20 000 –	25 000	6 032	135 535	22 469	115 057	114 594	8 912	120 731
25 000 –	30 000	5 524	151 710	27 464	128 787	128 388	12 648	139 685
30 000 –	35 000	4 746	154 067	32 463	130 603	130 316	15 771	143 813
35 000 –	50 000	10 495	438 556	41 787	374 643	372 509	57 368	415 567
50 000 –	125 000	12 496	907 055	72 588	777 803	759 211	170 053	819 529
125 000 –	250 000	1 654	270 820	163 736	242 000	232 588	72 843	201 347
250 000 –	500 000	277	90 219	325 700	83 186	81 370	30 728	43 866
500 000 –	1 000 000	54	34 906	646 399	33 353	33 052	12 223	12 160
1 000 000 und mehr		22	31 768	1 443 996	30 765	30 630	11 310	8 051
Insgesamt		70 115	2 460 922	35 098	2 125 754	2 091 523	400 720	2 132 134
Nachrichtlich: Verlustfälle		360	– 5 302	– 14 726	– 999	– 1 004	—	703

414000 Wiesbaden, Landeshauptstadt

	Nullfälle	3 754	—	—	– 344	– 344	306	1 759
1 –	5 000	15 857	33 275	2 098	25 171	25 103	971	46 264
5 000 –	10 000	9 956	74 589	7 492	63 372	63 321	1 746	73 195
10 000 –	15 000	10 882	136 847	12 576	115 128	115 041	3 949	110 883
15 000 –	20 000	11 127	193 758	17 413	159 407	159 189	9 974	139 370
20 000 –	25 000	10 191	229 112	22 482	192 382	191 976	16 533	184 614
25 000 –	30 000	10 200	280 411	27 491	236 750	236 232	25 320	238 689
30 000 –	35 000	9 882	321 263	32 510	272 539	271 972	34 570	286 363
35 000 –	50 000	24 384	1 024 514	42 016	874 753	868 482	140 923	940 328
50 000 –	125 000	35 426	2 640 831	74 545	2 269 677	2 202 669	516 967	2 377 998
125 000 –	250 000	6 551	1 086 817	165 901	964 564	920 502	295 866	843 621
250 000 –	500 000	1 441	475 085	329 691	437 426	425 645	159 120	288 742
500 000 –	1 000 000	375	248 605	662 947	234 340	231 600	92 905	123 844
1 000 000 und mehr		128	404 269	3 158 353	387 217	386 132	158 177	116 332
Insgesamt		150 154	7 149 377	47 614	6 232 381	6 097 520	1 457 328	5 772 001
Nachrichtlich: Verlustfälle		918	– 11 921	– 12 986	– 3 077	– 3 078	1 428	2 848

5. Unbeschränkt Lohn- und Einkommensteuerpflichtige¹⁾ in Hessen 2019 nach regionaler Gliederung und Größenklassen des Gesamtbetrags der Einkünfte

Verwaltungsbezirk — Größenklasse nach dem Gesamtbetrag der Einkünfte von ... bis unter ... Euro	Steuer- pflichtige	Gesamtbetrag der Einkünfte		Einkommen	Zu ver- steuerndes Einkommen	Festgesetzte Einkommen- steuer	Nachrichtlich: Bruttolohn
		1 000 Euro	Euro je Steuer- pflichtigen				
		1 000 Euro					

431000 Landkreis Bergstraße

		Nullfälle	3 613	—	—	– 215	– 215	170	1 565
1	–	5 000	15 613	32 010	2 050	24 998	24 967	935	45 642
5 000	–	10 000	7 908	59 473	7 521	49 962	49 930	1 369	58 648
10 000	–	15 000	9 593	120 647	12 577	99 526	99 472	2 908	93 948
15 000	–	20 000	9 797	171 314	17 486	139 633	139 528	8 416	120 289
20 000	–	25 000	9 805	220 729	22 512	182 846	182 505	14 802	171 317
25 000	–	30 000	10 072	276 734	27 476	230 649	230 184	22 946	230 001
30 000	–	35 000	9 188	298 368	32 474	250 335	249 783	30 558	264 094
35 000	–	50 000	22 000	924 646	42 029	779 039	773 301	120 035	850 075
50 000	–	125 000	35 537	2 684 048	75 528	2 276 971	2 197 982	483 539	2 455 949
125 000	–	250 000	6 191	1 012 854	163 601	896 440	850 828	263 564	780 726
250 000	–	500 000	1 155	382 618	331 271	351 107	342 195	123 040	214 475
500 000	–	1 000 000	240	159 368	664 035	150 318	148 543	55 614	61 850
1 000 000 und mehr			64	127 358	1 989 975	122 125	121 604	47 744	30 823
Insgesamt			140 776	6 470 169	45 961	5 553 734	5 410 607	1 175 640	5 379 404
Nachrichtlich: Verlustfälle			661	– 7 457	– 11 281	– 2 245	– 2 261	131	1 629

431001 Abtsteinach

		Nullfälle	31	—	—	– 4	– 4	—	15
1	–	5 000	143	243	1 696	183	183	3	364
5 000	–	10 000	54	403	7 461	321	321	6	335
10 000	–	15 000	86	1 103	12 828	901	901	24	776
15 000	–	20 000	76	1 304	17 162	1 076	1 076	57	950
20 000	–	25 000	79	1 792	22 683	1 459	1 458	117	1 441
25 000	–	30 000	85	2 341	27 546	1 971	1 971	200	1 804
30 000	–	35 000	81	2 620	32 350	2 221	2 221	258	2 273
35 000	–	50 000	176	7 387	41 971	6 184	6 123	952	7 094
50 000	–	125 000	378	28 315	74 907	23 897	23 031	4 936	26 360
125 000	–	250 000	57	9 438	165 585	8 269	7 863	2 337	6 416
250 000	–	500 000	9	3 046	338 464	2 794	2 735	932	1 286
500 000	–	1 000 000	•	•	•	•	•	•	•
1 000 000 und mehr			•	•	•	•	•	•	•
Insgesamt			1 264	65 454	51 783	56 308	54 860	12 290	51 164
Nachrichtlich: Verlustfälle			12	– 134	– 11 186	– 23	– 23	—	2

431002 Bensheim, Stadt

		Nullfälle	487	—	—	— 43	— 43	12	214
1	—	5 000	1 911	4 070	2 130	3 161	3 157	159	5 675
5 000	—	10 000	1 210	9 075	7 500	7 560	7 557	163	8 900
10 000	—	15 000	1 385	17 427	12 583	14 297	14 276	455	13 571
15 000	—	20 000	1 349	23 527	17 440	18 949	18 947	1 078	16 541
20 000	—	25 000	1 408	31 673	22 495	25 887	25 802	2 311	24 367
25 000	—	30 000	1 372	37 689	27 470	31 362	31 295	3 126	30 821
30 000	—	35 000	1 314	42 757	32 540	35 747	35 675	4 453	37 133
35 000	—	50 000	3 176	133 348	41 986	112 546	111 807	17 877	121 100
50 000	—	125 000	5 507	419 765	76 224	357 592	344 324	79 271	383 079
125 000	—	250 000	1 373	230 562	167 926	204 509	193 392	62 374	185 998
250 000	—	500 000	317	105 816	333 804	96 821	94 144	34 968	67 409
500 000	—	1 000 000	71	46 574	655 978	43 832	43 146	16 713	25 602
1 000 000 und mehr			21	39 287	1 870 824	37 172	37 019	13 813	16 358
Insgesamt			20 901	1 141 571	54 618	989 392	960 496	236 775	936 766
Nachrichtlich: Verlustfälle			109	— 1 114	— 10 221	— 377	— 377	27	383

5. Unbeschränkt Lohn- und Einkommensteuerpflichtige¹⁾ in Hessen 2019 nach regionaler Gliederung und Größenklassen des Gesamtbetrags der Einkünfte

Verwaltungsbezirk — Größenklasse nach dem Gesamtbetrag der Einkünfte von ... bis unter ... Euro	Steuer- pflichtige	Gesamtbetrag der Einkünfte		Einkommen	Zu ver- steuerndes Einkommen	Festgesetzte Einkommen- steuer	Nachrichtlich: Bruttolohn
		1 000 Euro	Euro je Steuer- pflichtigen				
		1 000 Euro					

431003 Biblis

	Nullfälle	102	—	—	— 12	— 12	—	43
1 —	5 000	439	930	2 119	742	734	14	1 329
5 000 —	10 000	243	1 838	7 563	1 585	1 584	37	1 856
10 000 —	15 000	361	4 563	12 641	3 793	3 792	104	3 479
15 000 —	20 000	349	6 105	17 491	4 889	4 883	294	4 201
20 000 —	25 000	364	8 165	22 432	6 797	6 796	506	6 086
25 000 —	30 000	344	9 452	27 476	7 853	7 846	785	7 919
30 000 —	35 000	311	10 114	32 521	8 447	8 423	949	8 444
35 000 —	50 000	782	32 860	42 020	27 720	27 547	4 271	29 685
50 000 —	125 000	1 291	96 655	74 868	81 777	79 177	17 108	89 114
125 000 —	250 000	171	27 678	161 860	24 407	23 230	6 962	20 308
250 000 —	500 000	21	6 932	330 090	6 605	6 492	2 172	5 917
500 000 —	1 000 000
1 000 000 und mehr	
Insgesamt		4 786	210 864	44 059	179 872	175 689	35 092	180 011
Nachrichtlich: Verlustfälle		28	— 196	— 6 995	— 46	— 46	66	34

431004 Birkenau

	Nullfälle	129	—	—	— 15	— 15	137	55
1 —	5 000	661	1 157	1 750	896	895	16	1 771
5 000 —	10 000	242	1 827	7 551	1 459	1 451	65	1 657
10 000 —	15 000	352	4 468	12 693	3 652	3 651	91	3 246
15 000 —	20 000	345	6 036	17 496	4 854	4 854	357	3 833
20 000 —	25 000	319	7 178	22 500	5 945	5 926	431	5 135
25 000 —	30 000	347	9 535	27 478	7 846	7 833	763	7 517
30 000 —	35 000	315	10 271	32 607	8 499	8 471	1 133	9 040
35 000 —	50 000	794	33 429	42 102	28 180	27 984	4 241	29 940
50 000 —	125 000	1 312	99 598	75 913	84 259	81 337	17 458	89 175
125 000 —	250 000	243	38 834	159 809	33 984	32 119	9 692	32 022
250 000 —	500 000	48	15 753	328 180	14 436	14 057	4 996	9 240
500 000 —	1 000 000
1 000 000 und mehr	
Insgesamt		5 115	235 044	45 952	200 600	195 149	41 879	194 850
Nachrichtlich: Verlustfälle		18	— 142	— 7 906	— 176	— 176	—	20

431005 Bürstadt, Stadt

	Nullfälle	211	—	—	— 4	— 4	2	101
1 —	5 000	1 149	2 423	2 109	1 986	1 986	105	3 467
5 000 —	10 000	578	4 299	7 438	3 696	3 694	100	4 330
10 000 —	15 000	597	7 526	12 607	6 325	6 325	201	6 112
15 000 —	20 000	641	11 266	17 576	9 234	9 221	559	8 597
20 000 —	25 000	649	14 578	22 463	12 207	12 186	1 011	11 788
25 000 —	30 000	625	17 185	27 496	14 490	14 459	1 334	14 287
30 000 —	35 000	564	18 267	32 388	15 322	15 297	1 803	16 254
35 000 —	50 000	1 331	56 039	42 103	46 835	46 487	7 072	51 355
50 000 —	125 000	2 191	164 242	74 962	138 654	133 655	28 892	153 866
125 000 —	250 000	319	52 377	164 190	46 651	44 452	13 644	39 484
250 000 —	500 000	42	13 697	326 121	12 796	12 448	4 495	7 044
500 000 —	1 000 000
1 000 000 und mehr	
Insgesamt		8 906	368 112	41 333	314 079	306 041	61 390	317 994
Nachrichtlich: Verlustfälle		46	— 651	— 14 156	— 165	— 180	1	115

5. Unbeschränkt Lohn- und Einkommensteuerpflichtige¹⁾ in Hessen 2019 nach regionaler Gliederung und Größenklassen des Gesamtbetrags der Einkünfte

Verwaltungsbezirk — Größenklasse nach dem Gesamtbetrag der Einkünfte von ... bis unter ... Euro	Steuer- pflichtige	Gesamtbetrag der Einkünfte		Einkommen	Zu ver- steuerndes Einkommen	Festgesetzte Einkommen- steuer	Nachrichtlich: Bruttolohn
		1 000 Euro	Euro je Steuer- pflichtigen				
						1 000 Euro	

431006 Einhausen

	Nullfälle	59	—	—	— 9	— 9	—	25
1 —	5 000	271	613	2 260	486	486	12	921
5 000 —	10 000	139	1 028	7 397	816	815	13	1 070
10 000 —	15 000	195	2 446	12 544	1 957	1 957	40	1 800
15 000 —	20 000	218	3 793	17 397	3 078	3 078	170	2 494
20 000 —	25 000	241	5 410	22 449	4 360	4 347	350	3 737
25 000 —	30 000	212	5 815	27 431	4 795	4 789	442	4 659
30 000 —	35 000	219	7 126	32 538	5 898	5 897	755	5 943
35 000 —	50 000	480	20 265	42 218	16 918	16 754	2 661	18 594
50 000 —	125 000	936	73 362	78 378	61 902	59 529	13 398	65 951
125 000 —	250 000	214	35 003	163 567	30 885	29 207	9 155	29 603
250 000 —	500 000	40	12 748	318 693	11 662	11 295	3 982	7 583
500 000 —	1 000 000
1 000 000 und mehr	
Insgesamt		3 235	175 649	54 296	150 410	145 735	33 567	144 337
Nachrichtlich: Verlustfälle		12	— 209	— 17 394	— 55	— 55	—	19

431007 Fürth

	Nullfälle	139	—	—	— 5	— 5	1	64
1 —	5 000	620	1 210	1 951	945	943	23	1 721
5 000 —	10 000	305	2 284	7 490	1 896	1 895	37	2 306
10 000 —	15 000	419	5 337	12 737	4 379	4 375	99	4 384
15 000 —	20 000	376	6 561	17 448	5 352	5 344	287	4 603
20 000 —	25 000	370	8 294	22 416	6 786	6 780	518	6 537
25 000 —	30 000	424	11 644	27 463	9 493	9 486	919	9 676
30 000 —	35 000	365	11 831	32 414	9 834	9 832	1 207	10 951
35 000 —	50 000	912	38 303	41 999	31 959	31 674	4 853	35 371
50 000 —	125 000	1 338	99 019	74 006	83 299	80 414	16 735	88 226
125 000 —	250 000	147	23 599	160 540	20 873	19 815	5 975	15 662
250 000 —	500 000
500 000 —	1 000 000
1 000 000 und mehr	
Insgesamt		5 449	221 567	40 662	187 168	182 690	35 090	184 654
Nachrichtlich: Verlustfälle		26	— 162	— 6 241	— 70	— 70	—	29

431008 Gornheimertal

	Nullfälle	77	—	—	—	—	—	35
1 —	5 000	320	610	1 906	432	432	19	865
5 000 —	10 000	106	802	7 568	673	673	26	769
10 000 —	15 000	151	1 867	12 364	1 500	1 500	120	1 512
15 000 —	20 000	150	2 607	17 383	2 069	2 065	112	1 814
20 000 —	25 000	147	3 322	22 596	2 728	2 728	213	2 394
25 000 —	30 000	151	4 154	27 511	3 412	3 411	307	3 039
30 000 —	35 000	129	4 204	32 589	3 515	3 505	421	3 659
35 000 —	50 000	305	12 952	42 465	10 810	10 699	1 638	12 339
50 000 —	125 000	552	41 835	75 789	35 390	34 181	7 470	38 269
125 000 —	250 000	77	12 429	161 412	10 967	10 408	3 105	9 926
250 000 —	500 000
500 000 —	1 000 000
1 000 000 und mehr	
Insgesamt		2 180	91 869	42 142	78 093	76 116	15 551	77 234
Nachrichtlich: Verlustfälle		17	— 455	— 26 780	— 92	— 92	—	99

5. Unbeschränkt Lohn- und Einkommensteuerpflichtige¹⁾ in Hessen 2019 nach regionaler Gliederung und Größenklassen des Gesamtbetrags der Einkünfte

Verwaltungsbezirk — Größenklasse nach dem Gesamtbetrag der Einkünfte von ... bis unter ... Euro	Steuer- pflichtige	Gesamtbetrag der Einkünfte		Einkommen	Zu ver- steuerndes Einkommen	Festgesetzte Einkommen- steuer	Nachrichtlich: Bruttolohn
		1 000 Euro	Euro je Steuer- pflichtigen				
						1 000 Euro	

431009 Grasellenbach

		Nullfälle	66	—	—	– 2	– 2	—	24
1	–	5 000	227	452	1 991	334	334	6	629
5 000	–	10 000	140	1 108	7 911	925	925	25	1 151
10 000	–	15 000	154	1 928	12 521	1 556	1 556	48	1 541
15 000	–	20 000	190	3 362	17 695	2 809	2 808	182	2 648
20 000	–	25 000	191	4 249	22 247	3 642	3 626	270	3 742
25 000	–	30 000	163	4 462	27 375	3 696	3 690	360	4 011
30 000	–	35 000	133	4 313	32 425	3 626	3 616	422	3 765
35 000	–	50 000	292	12 202	41 789	10 104	10 057	1 419	11 541
50 000	–	125 000	417	31 220	74 867	26 367	25 649	5 308	28 063
125 000	–	250 000	47	7 216	153 541	6 368	6 054	1 736	4 640
250 000	–	500 000
500 000	–	1 000 000
1 000 000	und mehr	
Insgesamt			2 028	74 070	36 524	62 750	61 563	10 804	63 040
Nachrichtlich: Verlustfälle			15	– 109	– 7 299	– 45	– 45	—	13

431010 Groß-Rohrheim

		Nullfälle	42	—	—	– 3	– 3	—	13
1	–	5 000	178	361	2 026	270	270	11	532
5 000	–	10 000	82	634	7 734	519	519	18	584
10 000	–	15 000	119	1 505	12 648	1 245	1 245	37	1 265
15 000	–	20 000	134	2 359	17 603	1 959	1 959	112	1 920
20 000	–	25 000	149	3 363	22 573	2 879	2 879	234	2 961
25 000	–	30 000	159	4 347	27 340	3 637	3 637	355	3 792
30 000	–	35 000	142	4 612	32 477	3 853	3 842	488	4 014
35 000	–	50 000	345	14 519	42 085	12 286	12 192	1 911	13 254
50 000	–	125 000	537	39 877	74 259	33 836	32 699	6 975	37 801
125 000	–	250 000	59	9 108	154 369	8 078	7 787	2 334	7 984
250 000	–	500 000
500 000	–	1 000 000
1 000 000	und mehr	
Insgesamt			1 955	85 788	43 881	73 338	71 743	14 287	75 951
Nachrichtlich: Verlustfälle			13	– 40	– 3 090	– 36	– 36	—	33

431011 Heppenheim (Bergstraße), Kreisstadt

		Nullfälle	363	—	—	– 27	– 27	1	158
1	–	5 000	1 298	2 754	2 122	2 055	2 054	66	3 759
5 000	–	10 000	776	5 953	7 671	4 989	4 987	104	5 780
10 000	–	15 000	884	11 146	12 609	9 124	9 117	257	8 805
15 000	–	20 000	925	16 151	17 461	13 202	13 188	792	11 505
20 000	–	25 000	935	21 046	22 509	17 622	17 599	1 513	16 341
25 000	–	30 000	956	26 358	27 571	22 169	22 132	2 289	22 457
30 000	–	35 000	950	30 849	32 472	25 892	25 847	3 136	27 578
35 000	–	50 000	2 188	92 087	42 087	77 828	77 282	12 117	86 449
50 000	–	125 000	3 447	260 228	75 494	221 245	213 640	47 539	237 675
125 000	–	250 000	670	110 404	164 782	97 625	92 619	28 930	81 016
250 000	–	500 000	135	45 357	335 978	41 528	40 491	14 921	23 894
500 000	–	1 000 000	24	15 674	653 081	14 918	14 753	6 071	7 634
1 000 000 und mehr			9	19 310	2 145 604	18 921	18 814	7 485	2 331
Insgesamt			13 560	657 317	48 475	567 090	552 496	125 222	535 381
Nachrichtlich: Verlustfälle			65	– 1 110	– 17 071	– 216	– 216	—	179

5. Unbeschränkt Lohn- und Einkommensteuerpflichtige¹⁾ in Hessen 2019 nach regionaler Gliederung und Größenklassen des Gesamtbetrags der Einkünfte

Verwaltungsbezirk — Größenklasse nach dem Gesamtbetrag der Einkünfte von ... bis unter ... Euro	Steuer- pflichtige	Gesamtbetrag der Einkünfte		Einkommen	Zu ver- steuerndes Einkommen	Festgesetzte Einkommen- steuer	Nachrichtlich: Bruttolohn
		1 000 Euro	Euro je Steuer- pflichtigen				
						1 000 Euro	

431012 Hirschhorn (Neckar), Stadt

	Nullfälle	59	—	—	– 4	– 4	—	29
1 –	5 000	190	375	1 975	277	277	5	545
5 000 –	10 000	104	790	7 597	666	666	11	745
10 000 –	15 000	151	1 882	12 465	1 539	1 539	30	1 376
15 000 –	20 000	138	2 407	17 440	1 977	1 975	110	1 498
20 000 –	25 000	146	3 282	22 481	2 664	2 663	194	2 469
25 000 –	30 000	130	3 585	27 574	2 972	2 971	297	2 885
30 000 –	35 000	108	3 509	32 489	2 985	2 975	379	3 130
35 000 –	50 000	328	13 631	41 559	11 449	11 420	1 697	12 921
50 000 –	125 000	402	29 401	73 138	24 847	24 086	5 088	26 794
125 000 –	250 000	44	6 955	158 065	6 052	5 752	1 757	5 393
250 000 –	500 000	7	2 419	345 549	1 970	1 947	677	725
500 000 –	1 000 000
1 000 000 und mehr	
Insgesamt		1 814	76 939	42 414	65 858	64 653	13 290	59 189
Nachrichtlich: Verlustfälle		9	– 41	– 4 501	– 34	– 34	—	6

431013 Lampertheim, Stadt

	Nullfälle	437	—	—	– 20	– 20	2	186
1 –	5 000	2 562	5 691	2 221	4 607	4 606	113	8 209
5 000 –	10 000	1 039	7 531	7 248	6 517	6 516	177	7 816
10 000 –	15 000	1 157	14 532	12 560	12 066	12 065	353	11 526
15 000 –	20 000	1 281	22 449	17 525	18 178	18 173	1 030	14 953
20 000 –	25 000	1 168	26 346	22 556	21 788	21 745	1 776	20 635
25 000 –	30 000	1 220	33 480	27 442	27 867	27 803	2 898	28 285
30 000 –	35 000	1 109	35 961	32 427	30 070	29 984	3 614	32 085
35 000 –	50 000	2 660	111 720	42 000	94 330	93 601	14 707	103 009
50 000 –	125 000	4 368	330 096	75 572	280 605	272 066	60 224	305 251
125 000 –	250 000	648	103 951	160 419	91 998	87 412	26 567	81 196
250 000 –	500 000	102	32 165	315 342	29 750	29 077	10 020	15 641
500 000 –	1 000 000
1 000 000 und mehr	
Insgesamt		17 776	741 903	41 736	634 878	619 983	127 831	633 917
Nachrichtlich: Verlustfälle		56	– 773	– 13 806	– 180	– 180	37	124

431014 Lautertal (Odenwald)

	Nullfälle	85	—	—	– 15	– 15	—	35
1 –	5 000	352	707	2 008	554	554	10	1 003
5 000 –	10 000	201	1 511	7 517	1 257	1 256	21	1 517
10 000 –	15 000	230	2 895	12 587	2 428	2 426	75	2 063
15 000 –	20 000	234	4 052	17 315	3 307	3 298	182	2 970
20 000 –	25 000	295	6 699	22 709	5 529	5 509	425	5 266
25 000 –	30 000	299	8 215	27 476	6 819	6 799	670	7 119
30 000 –	35 000	281	9 147	32 553	7 737	7 732	968	8 290
35 000 –	50 000	634	26 653	42 040	22 385	22 239	3 353	24 424
50 000 –	125 000	929	70 665	76 066	59 616	57 384	12 191	63 741
125 000 –	250 000	133	22 266	167 414	19 877	18 884	5 628	16 058
250 000 –	500 000
500 000 –	1 000 000
1 000 000 und mehr	
Insgesamt		3 702	164 039	44 311	139 558	135 896	26 800	137 640
Nachrichtlich: Verlustfälle		19	– 159	– 8 380	– 53	– 53	—	33

5. Unbeschränkt Lohn- und Einkommensteuerpflichtige¹⁾ in Hessen 2019 nach regionaler Gliederung und Größenklassen des Gesamtbetrags der Einkünfte

Verwaltungsbezirk — Größenklasse nach dem Gesamtbetrag der Einkünfte von ... bis unter ... Euro	Steuer- pflichtige	Gesamtbetrag der Einkünfte		Einkommen	Zu ver- steuerndes Einkommen	Festgesetzte Einkommen- steuer	Nachrichtlich: Bruttolohn
		1 000 Euro	Euro je Steuer- pflichtigen				
		1 000 Euro					

431015 Lindenfels, Stadt

	Nullfälle	70	—	—	— 8	— 8	—	34
1 —	5 000	264	537	2 033	383	383	10	741
5 000 —	10 000	139	1 040	7 481	848	848	85	998
10 000 —	15 000	185	2 314	12 507	1 842	1 842	40	1 438
15 000 —	20 000	198	3 497	17 664	2 839	2 837	162	2 520
20 000 —	25 000	189	4 247	22 469	3 523	3 516	269	3 461
25 000 —	30 000	197	5 397	27 394	4 483	4 466	462	4 570
30 000 —	35 000	185	6 030	32 597	4 977	4 971	636	5 516
35 000 —	50 000	414	17 348	41 902	14 471	14 389	2 164	15 887
50 000 —	125 000	609	44 640	73 300	37 356	36 235	7 535	41 007
125 000 —	250 000	76	11 983	157 665	10 664	10 232	2 913	7 612
250 000 —	500 000
500 000 —	1 000 000
1 000 000 und mehr	
Insgesamt		2 534	99 619	39 313	83 614	81 838	15 017	85 283
Nachrichtlich: Verlustfälle		11	— 230	— 20 930	— 33	— 33	—	8

431016 Lorsch, Karolingerstadt

	Nullfälle	161	—	—	— 5	— 5	1	66
1 —	5 000	665	1 355	2 037	1 047	1 043	18	1 886
5 000 —	10 000	348	2 622	7 534	2 169	2 169	44	2 625
10 000 —	15 000	497	6 235	12 546	5 117	5 117	138	4 714
15 000 —	20 000	430	7 502	17 445	6 065	6 063	385	5 292
20 000 —	25 000	438	9 863	22 518	8 148	8 137	705	7 085
25 000 —	30 000	486	13 292	27 350	11 097	11 064	1 101	10 787
30 000 —	35 000	467	15 175	32 495	12 763	12 725	1 581	13 322
35 000 —	50 000	1 207	50 627	41 944	42 790	42 408	6 705	46 400
50 000 —	125 000	1 890	144 248	76 322	122 720	117 603	26 150	132 989
125 000 —	250 000	429	70 062	163 314	61 941	58 474	18 108	55 903
250 000 —	500 000	56	18 514	330 614	17 052	16 548	6 620	9 755
500 000 —	1 000 000
1 000 000 und mehr	
Insgesamt		7 084	365 117	51 541	316 094	306 463	72 601	292 959
Nachrichtlich: Verlustfälle		25	— 329	— 13 175	— 111	— 111	—	77

431017 Mörlenbach

	Nullfälle	113	—	—	— 8	— 8	1	44
1 —	5 000	562	1 010	1 797	781	780	19	1 474
5 000 —	10 000	271	2 040	7 527	1 722	1 721	35	1 998
10 000 —	15 000	360	4 521	12 558	3 704	3 698	85	3 465
15 000 —	20 000	401	7 043	17 563	5 764	5 746	558	5 262
20 000 —	25 000	390	8 779	22 510	7 198	7 190	538	6 806
25 000 —	30 000	399	11 014	27 603	9 076	9 033	924	9 306
30 000 —	35 000	375	12 225	32 599	10 264	10 238	1 224	10 681
35 000 —	50 000	863	36 387	42 163	30 388	30 121	4 619	33 369
50 000 —	125 000	1 359	102 176	75 185	86 412	83 680	18 041	93 494
125 000 —	250 000	186	30 274	162 764	26 881	25 689	7 939	20 742
250 000 —	500 000	42	14 863	353 873	13 829	13 570	5 110	8 700
500 000 —	1 000 000
1 000 000 und mehr	
Insgesamt		5 333	239 113	44 837	204 501	199 899	42 003	197 586
Nachrichtlich: Verlustfälle		34	— 462	— 13 599	— 114	— 114	—	74

5. Unbeschränkt Lohn- und Einkommensteuerpflichtige¹⁾ in Hessen 2019 nach regionaler Gliederung und Größenklassen des Gesamtbetrags der Einkünfte

Verwaltungsbezirk — Größenklasse nach dem Gesamtbetrag der Einkünfte von ... bis unter ... Euro	Steuer- pflichtige	Gesamtbetrag der Einkünfte		Einkommen	Zu ver- steuerndes Einkommen	Festgesetzte Einkommen- steuer	Nachrichtlich: Bruttolohn
		1 000 Euro	Euro je Steuer- pflichtigen				
						1 000 Euro	

431018 Neckarsteinach, Stadt

	Nullfälle	46	—	—	– 3	– 3	—	21
1 –	5 000	184	372	2 024	279	275	10	536
5 000 –	10 000	131	1 022	7 804	855	855	112	901
10 000 –	15 000	151	1 886	12 492	1 536	1 536	87	1 380
15 000 –	20 000	154	2 697	17 513	2 207	2 207	122	1 958
20 000 –	25 000	136	3 068	22 560	2 490	2 490	178	2 121
25 000 –	30 000	149	4 108	27 569	3 370	3 369	360	3 514
30 000 –	35 000	127	4 145	32 639	3 448	3 442	432	3 792
35 000 –	50 000	346	14 461	41 794	12 247	12 144	1 876	13 401
50 000 –	125 000	479	35 738	74 610	30 134	29 032	6 304	32 410
125 000 –	250 000	82	12 942	157 834	11 376	10 796	3 346	9 372
250 000 –	500 000
500 000 –	1 000 000
1 000 000 und mehr	
Insgesamt		2 005	88 478	44 129	75 402	73 406	15 407	74 463
Nachrichtlich: Verlustfälle		12	– 44	– 3 687	– 20	– 20	—	16

431019 Rimbach

	Nullfälle	128	—	—	– 2	– 2	1	55
1 –	5 000	549	1 012	1 843	762	762	26	1 482
5 000 –	10 000	269	2 066	7 682	1 734	1 733	46	1 830
10 000 –	15 000	314	3 935	12 533	3 228	3 220	89	2 876
15 000 –	20 000	297	5 198	17 503	4 221	4 220	234	3 184
20 000 –	25 000	302	6 821	22 587	5 670	5 649	464	5 392
25 000 –	30 000	303	8 325	27 477	6 860	6 848	676	6 812
30 000 –	35 000	275	8 902	32 369	7 441	7 434	912	7 960
35 000 –	50 000	678	28 734	42 381	24 275	24 043	3 966	26 939
50 000 –	125 000	1 139	85 938	75 450	72 728	70 048	14 995	77 957
125 000 –	250 000	177	28 615	161 665	25 368	24 088	7 427	21 981
250 000 –	500 000	32	10 907	340 829	10 077	9 861	3 244	4 192
500 000 –	1 000 000
1 000 000 und mehr	
Insgesamt		4 474	197 732	44 196	168 700	164 186	34 213	161 782
Nachrichtlich: Verlustfälle		22	– 227	– 10 341	– 86	– 86	—	98

431020 Viernheim, Stadt

	Nullfälle	523	—	—	– 18	– 18	3	230
1 –	5 000	2 166	4 333	2 000	3 441	3 439	261	6 218
5 000 –	10 000	1 012	7 621	7 531	6 450	6 441	182	7 648
10 000 –	15 000	1 212	15 182	12 527	12 786	12 785	359	12 506
15 000 –	20 000	1 277	22 339	17 493	18 616	18 602	1 134	15 955
20 000 –	25 000	1 223	27 533	22 513	23 084	23 072	1 808	21 796
25 000 –	30 000	1 379	37 881	27 470	31 949	31 887	3 180	31 310
30 000 –	35 000	1 149	37 220	32 394	31 762	31 665	3 843	33 435
35 000 –	50 000	2 726	114 225	41 902	97 256	96 618	14 751	104 542
50 000 –	125 000	4 196	314 423	74 934	268 096	259 419	56 825	288 432
125 000 –	250 000	619	100 771	162 797	89 441	85 431	26 042	75 580
250 000 –	500 000	115	38 374	333 689	35 595	34 764	12 172	19 238
500 000 –	1 000 000	30	19 889	662 963	18 890	18 754	6 818	4 942
1 000 000 und mehr		8	12 977	1 622 182	12 669	12 615	5 378	3 501
Insgesamt		17 635	752 770	42 686	650 016	635 475	132 759	625 333
Nachrichtlich: Verlustfälle		65	– 371	– 5 704	– 172	– 172	—	135

5. Unbeschränkt Lohn- und Einkommensteuerpflichtige¹⁾ in Hessen 2019 nach regionaler Gliederung und Größenklassen des Gesamtbetrags der Einkünfte

Verwaltungsbezirk — Größenklasse nach dem Gesamtbetrag der Einkünfte von ... bis unter ... Euro	Steuer- pflichtige	Gesamtbetrag der Einkünfte		Einkommen	Zu ver- steuerndes Einkommen	Festgesetzte Einkommen- steuer	Nachrichtlich: Bruttolohn
		1 000 Euro	Euro je Steuer- pflichtigen				
		1 000 Euro					

431021 Wald-Michelbach

	Nullfälle	214	—	—	– 6	– 6	—	92
1 –	5 000	585	1 070	1 830	830	829	16	1 549
5 000 –	10 000	342	2 629	7 688	2 173	2 171	37	2 535
10 000 –	15 000	409	5 128	12 539	4 216	4 215	114	4 017
15 000 –	20 000	426	7 398	17 365	6 044	6 040	339	5 158
20 000 –	25 000	447	10 048	22 480	8 325	8 304	616	8 011
25 000 –	30 000	417	11 448	27 453	9 572	9 556	919	9 791
30 000 –	35 000	360	11 668	32 410	9 922	9 894	1 127	10 357
35 000 –	50 000	791	33 378	42 197	27 939	27 736	4 064	30 653
50 000 –	125 000	1 164	88 068	75 660	74 410	71 704	15 163	79 033
125 000 –	250 000	145	23 786	164 038	21 044	20 219	5 965	15 303
250 000 –	500 000
500 000 –	1 000 000
1 000 000 und mehr	
Insgesamt		5 324	203 775	38 275	172 575	168 612	30 850	169 964
Nachrichtlich: Verlustfälle		30	– 232	– 7 720	– 99	– 99	—	98

431022 Zwingenberg, Stadt

	Nullfälle	71	—	—	– 2	– 2	7	28
1 –	5 000	317	726	2 291	547	547	12	966
5 000 –	10 000	177	1 349	7 622	1 133	1 133	26	1 300
10 000 –	15 000	224	2 819	12 584	2 333	2 333	60	2 097
15 000 –	20 000	208	3 662	17 605	2 944	2 944	162	2 432
20 000 –	25 000	219	4 972	22 703	4 115	4 105	353	3 745
25 000 –	30 000	255	7 008	27 481	5 862	5 840	582	5 640
30 000 –	35 000	229	7 422	32 412	6 111	6 095	820	6 470
35 000 –	50 000	572	24 092	42 120	20 139	19 978	3 120	21 811
50 000 –	125 000	1 096	84 536	77 132	71 829	69 088	15 935	77 261
125 000 –	250 000	275	44 601	162 184	39 184	36 904	11 627	38 527
250 000 –	500 000	62	19 464	313 942	17 992	17 530	5 961	12 960
500 000 –	1 000 000
1 000 000 und mehr	
Insgesamt		3 716	213 379	57 422	183 439	177 616	42 922	179 909
Nachrichtlich: Verlustfälle		17	– 265	– 15 583	– 40	– 40	—	34

432000 Landkreis Darmstadt-Dieburg

	Nullfälle	3 679	—	—	– 235	– 235	1 714	1 671
1 –	5 000	16 216	34 007	2 097	26 542	26 509	954	47 676
5 000 –	10 000	8 918	67 029	7 516	56 909	56 858	1 472	66 095
10 000 –	15 000	10 478	131 742	12 573	109 556	109 509	3 100	103 740
15 000 –	20 000	10 731	187 769	17 498	153 274	153 167	9 124	131 270
20 000 –	25 000	10 700	240 729	22 498	199 169	198 785	16 049	187 103
25 000 –	30 000	10 780	296 361	27 492	247 091	246 341	25 076	247 306
30 000 –	35 000	10 395	337 636	32 481	283 513	282 846	34 657	299 291
35 000 –	50 000	25 302	1 059 414	41 871	893 923	886 502	138 179	981 453
50 000 –	125 000	40 719	3 094 207	75 989	2 629 430	2 532 235	565 329	2 847 614
125 000 –	250 000	7 470	1 211 629	162 199	1 073 361	1 015 190	314 973	965 585
250 000 –	500 000	1 210	398 828	329 610	367 909	358 080	129 226	241 007
500 000 –	1 000 000	238	157 618	662 259	149 700	148 055	56 579	65 067
1 000 000 und mehr		77	202 002	2 623 402	190 413	190 010	72 516	23 579
Insgesamt		156 913	7 418 970	47 281	6 380 555	6 203 851	1 368 948	6 208 456
Nachrichtlich: Verlustfälle		706	– 8 676	– 12 289	– 2 258	– 2 260	17	1 950

5. Unbeschränkt Lohn- und Einkommensteuerpflichtige¹⁾ in Hessen 2019 nach regionaler Gliederung und Größenklassen des Gesamtbetrags der Einkünfte

Verwaltungsbezirk — Größenklasse nach dem Gesamtbetrag der Einkünfte von ... bis unter ... Euro	Steuer- pflichtige	Gesamtbetrag der Einkünfte		Einkommen	Zu ver- steuerndes Einkommen	Festgesetzte Einkommen- steuer	Nachrichtlich: Bruttolohn
		1 000 Euro	Euro je Steuer- pflichtigen				
						1 000 Euro	

432001 Alsbach-Hähnlein

	Nullfälle	110	—	—	– 6	– 6	—	46
1 –	5 000	373	776	2 081	560	559	41	1 126
5 000 –	10 000	235	1 739	7 399	1 454	1 454	25	1 677
10 000 –	15 000	304	3 819	12 561	3 122	3 118	86	3 088
15 000 –	20 000	334	5 851	17 517	4 720	4 699	260	4 127
20 000 –	25 000	316	7 075	22 388	5 793	5 787	490	5 584
25 000 –	30 000	371	10 199	27 490	8 342	8 312	805	7 981
30 000 –	35 000	319	10 380	32 538	8 583	8 568	997	8 872
35 000 –	50 000	733	30 666	41 836	25 621	25 425	3 953	28 024
50 000 –	125 000	1 312	100 457	76 568	85 177	82 356	19 249	91 183
125 000 –	250 000	281	47 134	167 737	41 254	39 122	12 291	39 547
250 000 –	500 000	64	21 901	342 204	20 362	19 842	7 515	15 656
500 000 –	1 000 000
1 000 000 und mehr	
Insgesamt		4 761	252 041	52 939	216 705	210 926	50 289	211 270
Nachrichtlich: Verlustfälle		18	– 132	– 7 339	– 36	– 36	—	20

432002 Babenhausen, Stadt

	Nullfälle	233	—	—	– 25	– 25	1	116
1 –	5 000	868	1 684	1 940	1 275	1 275	260	2 429
5 000 –	10 000	498	3 773	7 576	3 126	3 120	112	3 775
10 000 –	15 000	623	7 863	12 621	6 654	6 653	177	6 206
15 000 –	20 000	642	11 245	17 516	9 359	9 340	569	8 446
20 000 –	25 000	657	14 770	22 481	11 980	11 967	903	11 471
25 000 –	30 000	628	17 266	27 493	14 470	14 413	1 409	14 348
30 000 –	35 000	556	18 049	32 462	14 987	14 961	1 783	15 887
35 000 –	50 000	1 488	62 101	41 735	52 481	52 080	7 920	58 321
50 000 –	125 000	2 151	162 704	75 641	137 846	132 844	29 118	152 213
125 000 –	250 000	334	53 109	159 009	47 082	44 737	13 447	40 830
250 000 –	500 000	44	14 631	332 511	13 768	13 513	4 485	5 711
500 000 –	1 000 000
1 000 000 und mehr	
Insgesamt		8 733	396 903	45 449	342 393	334 216	72 683	323 781
Nachrichtlich: Verlustfälle		27	– 265	– 9 810	– 78	– 79	—	98

432003 Bickenbach

	Nullfälle	63	—	—	– 2	– 2	—	22
1 –	5 000	271	589	2 175	432	428	9	815
5 000 –	10 000	166	1 250	7 531	1 050	1 050	56	1 239
10 000 –	15 000	193	2 383	12 345	1 937	1 937	42	1 836
15 000 –	20 000	194	3 396	17 504	2 657	2 653	142	2 498
20 000 –	25 000	200	4 500	22 502	3 564	3 551	262	3 404
25 000 –	30 000	195	5 343	27 401	4 323	4 320	442	4 365
30 000 –	35 000	192	6 209	32 338	5 132	5 117	654	5 457
35 000 –	50 000	494	20 625	41 751	17 221	17 092	2 634	19 059
50 000 –	125 000	879	68 086	77 459	57 918	55 736	12 801	63 530
125 000 –	250 000	211	34 022	161 241	30 170	28 393	8 972	28 446
250 000 –	500 000	28	9 294	331 943	8 624	8 355	2 922	6 142
500 000 –	1 000 000
1 000 000 und mehr	
Insgesamt		3 096	163 327	52 754	140 366	135 921	31 480	137 581
Nachrichtlich: Verlustfälle		16	– 292	– 18 229	– 45	– 45	16	35

5. Unbeschränkt Lohn- und Einkommensteuerpflichtige¹⁾ in Hessen 2019 nach regionaler Gliederung und Größenklassen des Gesamtbetrags der Einkünfte

Verwaltungsbezirk — Größenklasse nach dem Gesamtbetrag der Einkünfte von ... bis unter ... Euro	Steuer- pflichtige	Gesamtbetrag der Einkünfte		Einkommen	Zu ver- steuerndes Einkommen	Festgesetzte Einkommen- steuer	Nachrichtlich: Bruttolohn
		1 000 Euro	Euro je Steuer- pflichtigen				
		1 000 Euro					

432004 Dieburg, Stadt

		Nullfälle	206	—	—	– 11	– 11	1	97
1	–	5 000	877	1 826	2 082	1 442	1 440	30	2 486
5 000	–	10 000	498	3 782	7 594	3 239	3 227	51	3 691
10 000	–	15 000	504	6 327	12 554	5 217	5 215	123	5 020
15 000	–	20 000	534	9 347	17 504	7 561	7 553	456	6 815
20 000	–	25 000	532	11 930	22 425	9 796	9 779	798	9 024
25 000	–	30 000	540	14 827	27 458	12 456	12 424	1 278	12 732
30 000	–	35 000	549	17 867	32 544	14 976	14 938	1 848	16 060
35 000	–	50 000	1 290	53 960	41 829	45 593	45 257	7 107	49 843
50 000	–	125 000	2 216	169 571	76 521	144 855	139 401	31 280	155 819
125 000	–	250 000	394	62 705	159 149	55 302	52 000	15 947	48 736
250 000	–	500 000	72	23 557	327 180	21 746	21 178	8 020	14 661
500 000	–	1 000 000	10	6 723	672 300	6 302	6 248	2 038	1 392
1 000 000	und mehr		11	24 274	2 206 688	23 413	23 341	8 080	2 715
Insgesamt			8 233	406 694	49 398	351 887	341 992	77 057	329 090
Nachrichtlich: Verlustfälle			45	– 391	– 8 685	– 165	– 165	—	35

432005 Eppertshausen

		Nullfälle	68	—	—	– 5	– 5	—	28
1	–	5 000	297	620	2 087	477	477	10	870
5 000	–	10 000	161	1 247	7 748	1 091	1 091	21	1 164
10 000	–	15 000	194	2 403	12 388	1 955	1 954	67	1 951
15 000	–	20 000	244	4 267	17 487	3 485	3 484	239	2 688
20 000	–	25 000	230	5 187	22 551	4 353	4 353	363	3 835
25 000	–	30 000	224	6 169	27 542	5 194	5 173	554	5 118
30 000	–	35 000	241	7 834	32 505	6 541	6 541	765	7 072
35 000	–	50 000	480	20 155	41 990	17 060	16 921	2 684	18 921
50 000	–	125 000	807	61 260	75 911	52 008	49 986	11 057	55 575
125 000	–	250 000	138	22 446	162 655	20 008	18 845	5 863	17 975
250 000	–	500 000	17	5 920	348 230	5 479	5 233	1 770	3 653
500 000	–	1 000 000
1 000 000	und mehr	
Insgesamt			3 110	147 285	47 359	126 931	123 316	27 034	123 875
Nachrichtlich: Verlustfälle			15	– 605	– 40 321	– 77	– 77	—	230

432006 Erzhausen

		Nullfälle	105	—	—	— 1	— 1	1	46
1	—	5 000	358	703	1 963	551	550	16	1 020
5 000	—	10 000	190	1 412	7 430	1 185	1 184	91	1 448
10 000	—	15 000	258	3 273	12 685	2 684	2 681	99	2 605
15 000	—	20 000	273	4 767	17 461	3 906	3 906	208	3 166
20 000	—	25 000	251	5 608	22 344	4 592	4 587	367	4 257
25 000	—	30 000	235	6 470	27 530	5 409	5 398	548	5 317
30 000	—	35 000	221	7 151	32 357	6 033	6 022	769	6 022
35 000	—	50 000	625	26 221	41 954	22 151	21 906	3 458	23 961
50 000	—	125 000	1 213	93 546	77 119	79 323	76 174	17 222	87 453
125 000	—	250 000	261	42 036	161 056	37 311	35 159	10 805	35 284
250 000	—	500 000	39	13 060	334 880	12 171	11 861	4 467	9 331
500 000	—	1 000 000
1 000 000 und mehr		
Insgesamt			4 039	212 122	52 518	182 837	176 843	40 919	184 778
Nachrichtlich: Verlustfälle			13	— 308	— 23 726	— 87	— 87	—	89

5. Unbeschränkt Lohn- und Einkommensteuerpflichtige¹⁾ in Hessen 2019 nach regionaler Gliederung und Größenklassen des Gesamtbetrags der Einkünfte

Verwaltungsbezirk — Größenklasse nach dem Gesamtbetrag der Einkünfte von ... bis unter ... Euro	Steuer- pflichtige	Gesamtbetrag der Einkünfte		Einkommen	Zu ver- steuerndes Einkommen	Festgesetzte Einkommen- steuer	Nachrichtlich: Bruttolohn
		1 000 Euro	Euro je Steuer- pflichtigen				
		1 000 Euro					

432007 Fischbachtal

	Nullfälle	26	—	—	— 5	— 5	—	13
1 —	5 000	81	165	2 034	140	139	1	241
5 000 —	10 000	67	494	7 371	399	395	4	497
10 000 —	15 000	84	1 042	12 405	863	862	15	812
15 000 —	20 000	81	1 403	17 326	1 141	1 141	58	821
20 000 —	25 000	117	2 620	22 393	2 118	2 117	153	1 993
25 000 —	30 000	96	2 645	27 550	2 173	2 172	219	2 116
30 000 —	35 000	96	3 122	32 520	2 673	2 663	344	2 890
35 000 —	50 000	230	9 740	42 348	8 226	8 151	1 257	8 792
50 000 —	125 000	408	31 198	76 467	26 483	25 512	5 617	28 490
125 000 —	250 000	68	10 916	160 523	9 650	9 130	2 898	9 217
250 000 —	500 000
500 000 —	1 000 000
1 000 000 und mehr	
Insgesamt		1 366	67 525	49 433	57 653	56 027	11 958	57 753
Nachrichtlich: Verlustfälle		8	— 104	— 12 980	— 39	— 39	—	66

432008 Griesheim, Stadt

	Nullfälle	366	—	—	— 17	— 17	19	177
1 —	5 000	2 024	4 605	2 275	3 758	3 749	138	6 388
5 000 —	10 000	989	7 284	7 365	6 314	6 311	159	7 453
10 000 —	15 000	1 032	13 049	12 645	10 930	10 928	312	10 376
15 000 —	20 000	1 020	17 851	17 501	14 770	14 768	1 002	13 026
20 000 —	25 000	988	22 262	22 532	18 851	18 804	1 533	17 945
25 000 —	30 000	1 081	29 725	27 498	24 867	24 811	2 583	25 146
30 000 —	35 000	944	30 650	32 468	25 852	25 803	3 138	26 910
35 000 —	50 000	2 389	100 123	41 910	85 068	84 345	13 281	92 651
50 000 —	125 000	3 989	304 453	76 323	260 033	250 220	57 127	280 457
125 000 —	250 000	739	118 565	160 440	105 163	99 225	31 027	96 466
250 000 —	500 000	112	36 322	324 300	33 452	32 648	11 554	20 813
500 000 —	1 000 000
1 000 000 und mehr	
Insgesamt		15 697	702 065	44 726	605 516	587 918	128 090	603 572
Nachrichtlich: Verlustfälle		59	— 500	— 8 470	— 149	— 149	1	47

432009 Groß-Bieberau, Stadt

	Nullfälle	65	—	—	— 3	— 3	—	32
1 —	5 000	205	419	2 043	329	329	5	569
5 000 —	10 000	160	1 187	7 417	1 029	1 028	19	1 158
10 000 —	15 000	164	2 059	12 555	1 698	1 698	56	1 451
15 000 —	20 000	155	2 728	17 599	2 241	2 239	128	1 898
20 000 —	25 000	168	3 801	22 622	3 088	3 071	236	2 735
25 000 —	30 000	160	4 391	27 445	3 678	3 657	394	3 894
30 000 —	35 000	187	6 089	32 560	5 124	5 111	653	5 297
35 000 —	50 000	385	16 061	41 718	13 472	13 381	2 061	14 697
50 000 —	125 000	587	43 747	74 527	36 889	35 484	7 562	39 484
125 000 —	250 000	91	14 772	162 326	13 075	12 431	3 650	10 444
250 000 —	500 000
500 000 —	1 000 000
1 000 000 und mehr	
Insgesamt		2 355	106 192	45 092	90 916	88 465	18 158	86 396
Nachrichtlich: Verlustfälle		13	— 109	— 8 358	— 47	— 47	—	79

5. Unbeschränkt Lohn- und Einkommensteuerpflichtige¹⁾ in Hessen 2019 nach regionaler Gliederung und Größenklassen des Gesamtbetrags der Einkünfte

Verwaltungsbezirk — Größenklasse nach dem Gesamtbetrag der Einkünfte von ... bis unter ... Euro	Steuer- pflichtige	Gesamtbetrag der Einkünfte		Einkommen	Zu ver- steuerndes Einkommen	Festgesetzte Einkommen- steuer	Nachrichtlich: Bruttolohn
		1 000 Euro	Euro je Steuer- pflichtigen				
		1 000 Euro					

432010 Groß-Umstadt, Stadt

		Nullfälle	291	—	—	— 26	— 26	20	125
1	—	5 000	1 094	1 973	1 804	1 460	1 459	30	2 873
5 000	—	10 000	598	4 570	7 641	3 862	3 859	77	4 419
10 000	—	15 000	731	9 210	12 600	7 586	7 585	209	7 079
15 000	—	20 000	741	12 932	17 453	10 598	10 593	617	9 217
20 000	—	25 000	783	17 678	22 577	14 646	14 633	1 233	13 920
25 000	—	30 000	776	21 313	27 465	17 746	17 653	1 775	17 811
30 000	—	35 000	762	24 782	32 523	20 833	20 766	2 543	22 024
35 000	—	50 000	1 994	83 311	41 781	69 980	69 292	10 907	76 860
50 000	—	125 000	2 972	221 725	74 605	187 424	180 538	39 589	205 547
125 000	—	250 000	500	80 276	160 553	71 219	67 405	20 894	60 800
250 000	—	500 000	86	27 838	323 703	25 519	24 698	8 696	15 031
500 000	—	1 000 000	17	11 756	691 543	11 091	10 939	3 819	2 423
1 000 000	und mehr		6	8 674	1 445 727	8 306	8 292	2 943	1 330
Insgesamt			11 351	526 041	46 343	450 243	437 687	93 352	439 460
Nachrichtlich: Verlustfälle			50	— 454	— 9 088	— 161	— 161	—	180

432011 Groß-Zimmern

		Nullfälle	188	—	—	— 13	— 13	33	85
1	—	5 000	774	1 638	2 116	1 270	1 269	32	2 235
5 000	—	10 000	464	3 492	7 527	3 084	3 083	68	3 391
10 000	—	15 000	517	6 498	12 568	5 425	5 424	160	5 496
15 000	—	20 000	516	8 981	17 404	7 509	7 508	437	6 812
20 000	—	25 000	498	11 232	22 554	9 417	9 411	743	9 151
25 000	—	30 000	546	15 008	27 487	12 518	12 459	1 253	13 183
30 000	—	35 000	531	17 214	32 418	14 625	14 612	1 770	15 557
35 000	—	50 000	1 224	51 125	41 769	43 041	42 734	6 527	47 932
50 000	—	125 000	1 817	136 858	75 321	115 614	111 633	24 232	126 853
125 000	—	250 000	289	46 214	159 910	40 982	38 767	11 681	34 472
250 000	—	500 000	43	13 900	323 250	12 934	12 611	4 425	7 459
500 000	—	1 000 000
1 000 000 und mehr		
Insgesamt			7 421	325 046	43 801	278 909	271 940	55 866	275 054
Nachrichtlich: Verlustfälle			36	— 219	— 6 074	— 82	— 82	—	86

432012 Messel

		Nullfälle	40	—	—	—	—	—	21
1	—	5 000	210	387	1 842	286	285	8	564
5 000	—	10 000	90	677	7 525	598	598	13	660
10 000	—	15 000	127	1 625	12 798	1 368	1 362	42	1 327
15 000	—	20 000	133	2 339	17 588	1 893	1 892	122	1 440
20 000	—	25 000	163	3 681	22 581	2 965	2 956	211	2 341
25 000	—	30 000	122	3 369	27 617	2 805	2 803	285	2 683
30 000	—	35 000	146	4 756	32 578	3 931	3 921	466	4 061
35 000	—	50 000	331	13 810	41 723	11 653	11 606	1 734	12 616
50 000	—	125 000	600	44 810	74 684	38 208	36 744	8 143	41 745
125 000	—	250 000	119	19 061	160 178	16 769	15 787	4 904	17 213
250 000	—	500 000
500 000	—	1 000 000
1 000 000 und mehr		
Insgesamt			2 098	101 164	48 219	86 688	84 019	18 180	89 713
Nachrichtlich: Verlustfälle			8	— 189	— 23 627	— 21	— 21	—	10

5. Unbeschränkt Lohn- und Einkommensteuerpflichtige¹⁾ in Hessen 2019 nach regionaler Gliederung und Größenklassen des Gesamtbetrags der Einkünfte

Verwaltungsbezirk — Größenklasse nach dem Gesamtbetrag der Einkünfte von ... bis unter ... Euro	Steuer- pflichtige	Gesamtbetrag der Einkünfte		Einkommen	Zu ver- steuerndes Einkommen	Festgesetzte Einkommen- steuer	Nachrichtlich: Bruttolohn
		1 000 Euro	Euro je Steuer- pflichtigen				
		1 000 Euro					

432013 Modautal

	Nullfälle	54	—	—	— 1	— 1	—	24
1 —	5 000	238	480	2 015	327	327	5	621
5 000 —	10 000	128	934	7 296	791	791	11	913
10 000 —	15 000	166	2 068	12 455	1 744	1 744	44	1 521
15 000 —	20 000	155	2 706	17 461	2 151	2 143	115	1 617
20 000 —	25 000	168	3 775	22 470	3 195	3 194	311	2 933
25 000 —	30 000	194	5 342	27 538	4 402	4 396	448	4 365
30 000 —	35 000	178	5 784	32 495	4 813	4 812	582	5 124
35 000 —	50 000	410	17 134	41 791	14 350	14 216	2 245	16 066
50 000 —	125 000	701	52 650	75 106	44 558	43 201	9 208	46 599
125 000 —	250 000	96	15 750	164 060	13 906	13 294	4 121	12 680
250 000 —	500 000
500 000 —	1 000 000
1 000 000 und mehr	
Insgesamt		2 512	118 512	47 178	101 195	98 849	21 036	97 813
Nachrichtlich: Verlustfälle		17	— 56	— 3 296	— 41	— 41	—	15

432014 Mühlthal

	Nullfälle	142	—	—	— 24	— 24	—	62
1 —	5 000	736	1 423	1 934	1 089	1 088	17	1 959
5 000 —	10 000	397	3 071	7 736	2 657	2 649	56	2 902
10 000 —	15 000	447	5 662	12 666	4 579	4 579	126	4 027
15 000 —	20 000	430	7 543	17 543	6 005	6 004	350	4 828
20 000 —	25 000	413	9 308	22 537	7 472	7 460	635	6 785
25 000 —	30 000	420	11 548	27 496	9 414	9 385	1 008	9 100
30 000 —	35 000	429	13 912	32 430	11 547	11 496	1 465	11 871
35 000 —	50 000	1 155	48 560	42 043	41 066	40 746	6 470	43 324
50 000 —	125 000	2 111	164 083	77 728	139 985	134 408	31 071	145 780
125 000 —	250 000	558	93 123	166 888	82 540	77 958	25 061	71 092
250 000 —	500 000	113	37 006	327 488	34 035	33 010	12 046	23 051
500 000 —	1 000 000	26	17 396	669 092	16 611	16 426	7 163	7 367
1 000 000 und mehr		8	14 908	1 863 486	14 570	14 506	5 409	1 800
Insgesamt		7 385	427 545	57 894	371 546	359 690	90 876	333 948
Nachrichtlich: Verlustfälle		39	— 514	— 13 185	— 112	— 112	—	59

432015 Münster (Hessen)

	Nullfälle	216	—	—	— 18	— 18	1	96
1 —	5 000	837	1 777	2 123	1 427	1 426	53	2 523
5 000 —	10 000	488	3 721	7 625	3 176	3 175	80	3 571
10 000 —	15 000	631	7 978	12 644	6 648	6 647	209	6 309
15 000 —	20 000	598	10 516	17 585	8 540	8 540	485	8 107
20 000 —	25 000	544	12 234	22 488	10 118	10 107	795	9 971
25 000 —	30 000	543	14 898	27 436	12 400	12 362	1 222	12 877
30 000 —	35 000	514	16 676	32 443	14 117	14 080	1 780	15 278
35 000 —	50 000	1 262	52 838	41 868	44 164	43 867	6 635	49 628
50 000 —	125 000	1 878	143 559	76 442	121 793	117 168	25 968	134 921
125 000 —	250 000	302	48 839	161 718	43 415	41 403	12 734	39 935
250 000 —	500 000	40	13 755	343 874	12 557	12 301	4 261	9 799
500 000 —	1 000 000
1 000 000 und mehr	
Insgesamt		7 860	332 445	42 296	283 730	276 420	56 209	294 566
Nachrichtlich: Verlustfälle		38	— 494	— 13 004	— 125	— 125	—	86

5. Unbeschränkt Lohn- und Einkommensteuerpflichtige¹⁾ in Hessen 2019 nach regionaler Gliederung und Größenklassen des Gesamtbetrags der Einkünfte

Verwaltungsbezirk — Größenklasse nach dem Gesamtbetrag der Einkünfte von ... bis unter ... Euro	Steuer- pflichtige	Gesamtbetrag der Einkünfte		Einkommen	Zu ver- steuerndes Einkommen	Festgesetzte Einkommen- steuer	Nachrichtlich: Bruttolohn
		1 000 Euro	Euro je Steuer- pflichtigen				
		1 000 Euro					

432016 Ober-Ramstadt, Stadt

	Nullfälle	175	—	—	— 10	— 10	1	80
1 —	5 000	788	1 573	1 996	1 193	1 191	30	2 196
5 000 —	10 000	415	3 140	7 567	2 639	2 639	49	3 052
10 000 —	15 000	514	6 427	12 504	5 441	5 441	148	5 096
15 000 —	20 000	539	9 378	17 399	7 756	7 756	443	6 407
20 000 —	25 000	554	12 424	22 426	10 279	10 263	843	9 666
25 000 —	30 000	544	14 963	27 506	12 532	12 492	1 307	11 831
30 000 —	35 000	528	17 112	32 410	14 516	14 503	1 749	15 268
35 000 —	50 000	1 229	51 626	42 006	44 057	43 648	6 971	48 285
50 000 —	125 000	2 001	152 453	76 188	129 432	124 231	27 270	140 272
125 000 —	250 000	318	50 714	159 479	44 602	42 426	12 774	39 005
250 000 —	500 000	46	14 785	321 412	13 318	13 017	4 516	9 792
500 000 —	1 000 000
1 000 000 und mehr	
Insgesamt		7 661	344 706	44 995	295 533	287 323	59 777	295 237
Nachrichtlich: Verlustfälle		36	— 198	— 5 509	— 88	— 89	—	79

432017 Otzberg

	Nullfälle	63	—	—	— 4	— 4	—	27
1 —	5 000	381	773	2 029	618	617	8	1 068
5 000 —	10 000	181	1 373	7 584	1 147	1 147	17	1 232
10 000 —	15 000	234	2 962	12 659	2 421	2 417	74	2 205
15 000 —	20 000	231	4 021	17 406	3 082	3 082	211	2 422
20 000 —	25 000	234	5 285	22 587	4 352	4 341	333	4 022
25 000 —	30 000	219	6 029	27 529	4 981	4 959	531	4 888
30 000 —	35 000	246	8 008	32 553	6 620	6 606	835	7 289
35 000 —	50 000	622	25 963	41 741	21 627	21 426	3 346	24 549
50 000 —	125 000	879	66 858	76 062	56 495	54 269	11 902	61 588
125 000 —	250 000	140	22 590	161 360	20 046	19 025	5 824	17 218
250 000 —	500 000
500 000 —	1 000 000
1 000 000 und mehr	
Insgesamt		3 450	151 571	43 934	128 022	124 366	25 569	129 769
Nachrichtlich: Verlustfälle		15	— 210	— 13 967	— 48	— 48	—	— 1

432018 Pfungstadt, Stadt

	Nullfälle	345	—	—	— 13	— 13	1 563	144
1 —	5 000	1 333	2 693	2 020	2 102	2 101	69	3 926
5 000 —	10 000	754	5 658	7 504	4 809	4 802	114	5 798
10 000 —	15 000	944	11 792	12 491	9 954	9 948	301	9 541
15 000 —	20 000	1 002	17 465	17 431	14 563	14 555	832	12 392
20 000 —	25 000	937	21 052	22 467	17 770	17 731	1 425	16 750
25 000 —	30 000	1 005	27 645	27 508	23 093	23 028	2 246	23 372
30 000 —	35 000	955	31 055	32 519	26 293	26 236	3 153	27 991
35 000 —	50 000	2 166	90 618	41 836	77 009	76 349	11 742	84 872
50 000 —	125 000	3 094	231 131	74 703	195 754	189 030	41 244	216 661
125 000 —	250 000	462	74 211	160 629	65 833	62 358	19 007	59 510
250 000 —	500 000	52	17 124	329 298	15 924	15 568	5 600	10 604
500 000 —	1 000 000
1 000 000 und mehr	
Insgesamt		13 068	543 670	41 603	465 712	454 145	92 061	474 004
Nachrichtlich: Verlustfälle		44	— 266	— 6 040	— 136	— 136	—	67

5. Unbeschränkt Lohn- und Einkommensteuerpflichtige¹⁾ in Hessen 2019 nach regionaler Gliederung und Größenklassen des Gesamtbetrags der Einkünfte

Verwaltungsbezirk — Größenklasse nach dem Gesamtbetrag der Einkünfte von ... bis unter ... Euro	Steuer- pflichtige	Gesamtbetrag der Einkünfte		Einkommen	Zu ver- steuerndes Einkommen	Festgesetzte Einkommen- steuer	Nachrichtlich: Bruttolohn
		1 000 Euro	Euro je Steuer- pflichtigen				
		1 000 Euro					

432019 Reinheim, Stadt

		Nullfälle	166	—	—	— 12	— 12	1	81
1	—	5 000	844	1 769	2 096	1 420	1 415	27	2 463
5 000	—	10 000	488	3 697	7 576	3 167	3 166	56	3 709
10 000	—	15 000	656	8 240	12 560	6 943	6 943	169	6 680
15 000	—	20 000	613	10 768	17 566	8 815	8 813	483	7 123
20 000	—	25 000	604	13 638	22 579	11 222	11 206	865	10 095
25 000	—	30 000	614	16 834	27 417	13 972	13 951	1 388	14 306
30 000	—	35 000	649	21 072	32 469	17 576	17 482	2 080	18 826
35 000	—	50 000	1 429	59 715	41 788	50 122	49 782	7 560	55 650
50 000	—	125 000	2 208	165 304	74 866	140 593	135 639	29 759	152 162
125 000	—	250 000	332	53 355	160 709	47 367	45 032	13 730	42 217
250 000	—	500 000	44	14 174	322 140	13 088	12 762	4 298	7 576
500 000	—	1 000 000
1 000 000 und mehr		
Insgesamt			8 658	377 696	43 624	321 646	313 471	63 226	322 896
Nachrichtlich: Verlustfälle			43	— 502	— 11 670	— 125	— 125	—	109

432020 Roßdorf

		Nullfälle	137	—	—	— 5	— 5	27	56
1	—	5 000	619	1 344	2 172	1 027	1 027	24	1 828
5 000	—	10 000	393	2 906	7 396	2 496	2 495	77	2 954
10 000	—	15 000	403	5 009	12 429	4 196	4 195	116	3 917
15 000	—	20 000	395	6 945	17 582	5 543	5 528	332	4 993
20 000	—	25 000	417	9 369	22 468	7 754	7 739	596	7 183
25 000	—	30 000	422	11 618	27 530	9 620	9 595	994	9 440
30 000	—	35 000	408	13 285	32 561	11 080	11 036	1 338	11 798
35 000	—	50 000	1 015	42 574	41 945	36 038	35 754	5 657	39 221
50 000	—	125 000	1 840	141 043	76 654	120 044	115 429	26 194	129 735
125 000	—	250 000	406	66 531	163 870	58 880	55 483	17 448	54 282
250 000	—	500 000	68	23 105	339 776	21 361	20 663	7 718	11 501
500 000	—	1 000 000
1 000 000 und mehr		
Insgesamt			6 539	333 634	51 022	287 475	278 256	64 351	282 718
Nachrichtlich: Verlustfälle			27	— 229	— 8 486	— 103	— 103	—	30

432021 Schaafheim

		Nullfälle	153	—	—	— 15	— 15	43	70
1	—	5 000	515	918	1 783	697	696	19	1 412
5 000	—	10 000	266	1 991	7 484	1 665	1 665	33	1 890
10 000	—	15 000	344	4 345	12 632	3 538	3 534	102	3 338
15 000	—	20 000	354	6 229	17 595	5 101	5 100	302	4 606
20 000	—	25 000	370	8 330	22 513	6 924	6 902	559	6 669
25 000	—	30 000	351	9 636	27 452	8 154	8 139	858	8 303
30 000	—	35 000	331	10 716	32 375	9 024	9 004	1 138	9 777
35 000	—	50 000	844	35 349	41 883	29 663	29 341	4 580	33 186
50 000	—	125 000	1 191	88 392	74 217	74 512	71 891	15 183	82 217
125 000	—	250 000	141	23 287	165 159	20 630	19 652	5 828	16 343
250 000	—	500 000	23	7 903	343 597	7 284	7 139	2 654	5 047
500 000	—	1 000 000
1 000 000	und mehr	
Insgesamt			4 891	203 335	41 573	173 162	168 998	33 377	174 200
Nachrichtlich: Verlustfälle			21	— 549	— 26 163	— 56	— 56	—	19

5. Unbeschränkt Lohn- und Einkommensteuerpflichtige¹⁾ in Hessen 2019 nach regionaler Gliederung und Größenklassen des Gesamtbetrags der Einkünfte

Verwaltungsbezirk — Größenklasse nach dem Gesamtbetrag der Einkünfte von ... bis unter ... Euro	Steuer- pflichtige	Gesamtbetrag der Einkünfte		Einkommen	Zu ver- steuerndes Einkommen	Festgesetzte Einkommen- steuer	Nachrichtlich: Bruttolohn
		1 000 Euro	Euro je Steuer- pflichtigen				
						1 000 Euro	

432022 Seeheim-Jugenheim

		Nullfälle	170	—	—	— 3	— 3	1	70
1	—	5 000	665	1 368	2 057	940	940	62	1 932
5 000	—	10 000	397	2 988	7 525	2 238	2 236	131	2 641
10 000	—	15 000	478	6 000	12 552	4 809	4 808	135	4 029
15 000	—	20 000	576	10 143	17 610	7 834	7 832	487	5 624
20 000	—	25 000	543	12 179	22 430	9 857	9 844	832	8 820
25 000	—	30 000	506	13 927	27 524	11 330	11 319	1 167	10 717
30 000	—	35 000	518	16 835	32 500	13 940	13 915	1 748	13 838
35 000	—	50 000	1 280	53 946	42 146	45 195	44 778	7 204	47 813
50 000	—	125 000	2 341	181 627	77 585	154 982	149 155	34 797	160 421
125 000	—	250 000	704	117 586	167 025	104 356	98 543	31 843	96 937
250 000	—	500 000	158	51 406	325 356	47 664	46 357	17 608	35 978
500 000	—	1 000 000	27	17 079	632 570	16 003	15 805	6 063	11 161
1 000 000	und mehr		16	74 696	4 668 486	67 630	67 536	25 722	5 560
Insgesamt			8 379	559 781	66 808	486 776	473 065	127 800	405 541
Nachrichtlich: Verlustfälle			53	— 1 287	— 24 275	— 196	— 196	1	320

432023 Weiterstadt, Stadt

		Nullfälle	297	—	—	— 16	— 16	2	155
1	—	5 000	1 828	4 504	2 464	3 724	3 723	59	6 133
5 000	—	10 000	895	6 643	7 423	5 694	5 693	154	6 860
10 000	—	15 000	930	11 709	12 590	9 844	9 838	290	9 829
15 000	—	20 000	971	16 946	17 453	14 045	14 037	844	12 199
20 000	—	25 000	1 013	22 793	22 501	19 063	18 983	1 564	18 548
25 000	—	30 000	988	27 195	27 526	23 213	23 120	2 361	23 412
30 000	—	35 000	895	29 078	32 489	24 696	24 651	3 060	26 121
35 000	—	50 000	2 227	93 191	41 846	79 064	78 403	12 242	87 181
50 000	—	125 000	3 524	268 693	76 247	229 502	221 188	49 735	248 908
125 000	—	250 000	586	94 388	161 071	83 801	79 017	24 225	76 936
250 000	—	500 000	74	23 819	321 873	22 179	21 569	7 336	14 395
500 000	—	1 000 000
1 000 000 und mehr		
Insgesamt			14 250	619 671	43 486	534 715	519 997	109 600	535 437
Nachrichtlich: Verlustfälle			65	— 804	— 12 373	— 243	— 243	—	193

433000 Landkreis Groß-Gerau

		Nullfälle	3 257	—	—	— 257	— 260	24	1 500
1	—	5 000	17 401	38 605	2 219	31 047	31 011	838	55 210
5 000	—	10 000	9 612	71 567	7 446	62 379	62 299	1 460	74 891
10 000	—	15 000	10 175	127 828	12 563	108 256	108 097	3 243	108 605
15 000	—	20 000	10 399	182 445	17 544	150 158	149 812	8 875	136 739
20 000	—	25 000	10 522	237 048	22 529	199 345	198 769	16 031	196 314
25 000	—	30 000	10 738	295 096	27 481	247 517	246 858	24 410	255 198
30 000	—	35 000	10 026	325 441	32 460	273 651	272 946	32 715	290 643
35 000	—	50 000	23 225	973 758	41 927	823 152	817 126	126 132	906 721
50 000	—	125 000	34 435	2 576 654	74 827	2 193 596	2 120 945	471 311	2 415 566
125 000	—	250 000	5 043	807 052	160 034	716 345	680 732	209 542	657 952
250 000	—	500 000	785	253 664	323 139	234 818	228 693	80 162	150 791
500 000	—	1 000 000	126	85 068	675 142	80 970	79 986	29 690	31 924
1 000 000 und mehr			32	59 124	1 847 610	57 589	57 399	20 265	10 245
Insgesamt			145 776	6 033 349	41 388	5 178 563	5 054 414	1 024 697	5 292 299
Nachrichtlich: Verlustfälle			566	— 17 575	— 31 051	— 2 075	— 2 082	37	2 116

5. Unbeschränkt Lohn- und Einkommensteuerpflichtige¹⁾ in Hessen 2019 nach regionaler Gliederung und Größenklassen des Gesamtbetrags der Einkünfte

Verwaltungsbezirk — Größenklasse nach dem Gesamtbetrag der Einkünfte von ... bis unter ... Euro	Steuer- pflichtige	Gesamtbetrag der Einkünfte		Einkommen	Zu ver- steuerndes Einkommen	Festgesetzte Einkommen- steuer	Nachrichtlich: Bruttolohn
		1 000 Euro	Euro je Steuer- pflichtigen				
		1 000 Euro					

433001 Biebesheim am Rhein

		Nullfälle	78	—	—	– 8	– 8	1	39
1	–	5 000	400	793	1 982	604	604	20	1 145
5 000	–	10 000	193	1 490	7 720	1 271	1 270	31	1 480
10 000	–	15 000	255	3 204	12 563	2 687	2 686	86	2 730
15 000	–	20 000	266	4 742	17 827	3 979	3 979	222	3 619
20 000	–	25 000	256	5 749	22 459	4 839	4 828	381	4 871
25 000	–	30 000	294	8 069	27 445	6 766	6 761	646	6 815
30 000	–	35 000	246	7 984	32 456	6 660	6 634	783	6 980
35 000	–	50 000	588	24 587	41 814	20 787	20 595	3 193	23 366
50 000	–	125 000	842	62 038	73 679	52 576	50 881	10 920	58 635
125 000	–	250 000	91	14 407	158 322	12 739	12 208	3 617	10 743
250 000	–	500 000	21	6 953	331 094	6 382	6 257	2 026	2 198
500 000	–	1 000 000
1 000 000 und mehr		
Insgesamt			3 536	146 617	41 464	125 592	122 944	24 047	123 520
Nachrichtlich: Verlustfälle			16	– 188	– 11 734	– 54	– 54	—	53

433002 Bischofsheim

		Nullfälle	132	—	—	— 8	— 8	1	55
1	—	5 000	872	1 937	2 222	1 449	1 448	43	2 777
5 000	—	10 000	506	3 787	7 485	3 316	3 316	78	4 013
10 000	—	15 000	514	6 493	12 633	5 512	5 507	187	5 445
15 000	—	20 000	503	8 836	17 567	7 298	7 298	436	6 700
20 000	—	25 000	486	10 974	22 580	9 227	9 208	741	8 681
25 000	—	30 000	498	13 671	27 452	11 403	11 388	1 110	11 792
30 000	—	35 000	494	16 013	32 416	13 398	13 379	1 892	14 235
35 000	—	50 000	1 111	46 789	42 114	39 426	39 222	5 980	43 541
50 000	—	125 000	1 630	121 977	74 832	103 256	99 854	21 793	113 953
125 000	—	250 000	212	34 472	162 604	30 387	28 933	8 761	27 994
250 000	—	500 000
500 000	—	1 000 000
1 000 000 und mehr		
Insgesamt			6 988	277 154	39 661	236 254	230 917	45 210	246 389
Nachrichtlich: Verlustfälle			24	— 359	— 14 970	— 52	— 52	—	51

433003 Büttelborn

		Nullfälle	154	—	—	— 11	— 11	1	75
1	—	5 000	953	2 108	2 212	1 749	1 748	35	3 004
5 000	—	10 000	462	3 397	7 353	2 967	2 958	56	3 561
10 000	—	15 000	544	6 850	12 592	5 808	5 807	168	5 636
15 000	—	20 000	517	9 054	17 513	7 478	7 452	452	6 632
20 000	—	25 000	529	11 922	22 536	9 937	9 901	804	9 647
25 000	—	30 000	554	15 261	27 546	12 388	12 353	1 284	12 324
30 000	—	35 000	552	17 910	32 446	15 122	15 090	1 891	15 887
35 000	—	50 000	1 338	56 180	41 988	47 379	47 027	7 398	51 617
50 000	—	125 000	2 175	164 565	75 662	139 371	134 098	29 945	154 273
125 000	—	250 000	345	55 513	160 906	49 295	46 825	14 601	45 989
250 000	—	500 000
500 000	—	1 000 000
1 000 000 und mehr		
Insgesamt			8 181	365 492	44 676	312 350	303 691	63 975	321 260
Nachrichtlich: Verlustfälle			44	— 391	— 8 892	— 175	— 175	—	197

5. Unbeschränkt Lohn- und Einkommensteuerpflichtige¹⁾ in Hessen 2019 nach regionaler Gliederung und Größenklassen des Gesamtbetrags der Einkünfte

Verwaltungsbezirk — Größenklasse nach dem Gesamtbetrag der Einkünfte von ... bis unter ... Euro	Steuer- pflichtige	Gesamtbetrag der Einkünfte		Einkommen	Zu ver- steuerndes Einkommen	Festgesetzte Einkommen- steuer	Nachrichtlich: Bruttolohn
		1 000 Euro	Euro je Steuer- pflichtigen				
		1 000 Euro					

433004 Gernsheim, Schöffersstadt

		Nullfälle	139	—	—	— 10	— 10	1	64
1	—	5 000	771	1 763	2 286	1 429	1 429	66	2 488
5 000	—	10 000	381	2 809	7 373	2 443	2 443	85	2 856
10 000	—	15 000	368	4 631	12 584	3 799	3 793	99	3 658
15 000	—	20 000	405	7 092	17 511	5 880	5 875	331	5 340
20 000	—	25 000	382	8 621	22 568	7 304	7 284	581	6 998
25 000	—	30 000	430	11 775	27 385	9 872	9 850	966	9 399
30 000	—	35 000	372	12 093	32 507	10 185	10 160	1 226	10 804
35 000	—	50 000	854	35 872	42 005	30 105	29 856	4 705	34 015
50 000	—	125 000	1 425	108 893	76 416	92 587	89 132	19 896	101 668
125 000	—	250 000	293	47 748	162 962	42 398	40 193	12 597	40 016
250 000	—	500 000	30	9 726	324 205	8 766	8 422	3 222	5 335
500 000	—	1 000 000
1 000 000 und mehr		
Insgesamt			5 864	261 748	44 636	224 955	218 520	47 290	223 535
Nachrichtlich: Verlustfälle			14	— 46	— 3 296	— 38	— 38	—	9

433005 Ginsheim-Gustavsburg, Stadt

		Nullfälle	199	—	—	— 10	— 10	1	85
1	—	5 000	1 009	2 134	2 115	1 680	1 680	40	3 045
5 000	—	10 000	528	3 921	7 426	3 428	3 427	74	4 118
10 000	—	15 000	588	7 357	12 511	6 236	6 231	171	6 248
15 000	—	20 000	629	11 011	17 506	9 106	9 093	489	7 962
20 000	—	25 000	595	13 389	22 503	11 219	11 200	874	10 625
25 000	—	30 000	624	17 163	27 505	14 579	14 563	1 402	14 949
30 000	—	35 000	590	19 149	32 456	16 266	16 248	1 855	16 928
35 000	—	50 000	1 493	62 392	41 789	52 959	52 608	8 051	58 998
50 000	—	125 000	2 174	160 463	73 810	137 144	133 052	29 258	152 947
125 000	—	250 000	284	45 387	159 812	40 127	37 926	11 560	38 931
250 000	—	500 000
500 000	—	1 000 000
1 000 000 und mehr		
Insgesamt			8 755	359 003	41 005	308 519	301 504	59 558	323 052
Nachrichtlich: Verlustfälle			31	— 440	— 14 182	— 147	— 147	—	130

433006 Groß-Gerau, Stadt

		Nullfälle	284	—	—	— 17	— 17	5	138
1	—	5 000	1 485	3 179	2 141	2 529	2 518	91	4 546
5 000	—	10 000	857	6 361	7 422	5 468	5 459	115	6 567
10 000	—	15 000	964	12 146	12 600	10 268	10 250	256	9 855
15 000	—	20 000	958	16 847	17 586	13 572	13 532	745	12 072
20 000	—	25 000	934	21 102	22 593	17 675	17 625	1 423	17 069
25 000	—	30 000	974	26 690	27 402	22 287	22 215	2 148	23 051
30 000	—	35 000	958	31 106	32 470	26 003	25 925	3 095	27 833
35 000	—	50 000	2 160	90 284	41 798	76 076	75 505	11 552	83 018
50 000	—	125 000	3 199	242 584	75 831	206 292	198 958	44 703	225 572
125 000	—	250 000	540	85 927	159 124	76 373	72 407	22 229	68 145
250 000	—	500 000	85	27 741	326 368	25 913	25 269	8 900	17 337
500 000	—	1 000 000
1 000 000 und mehr		
Insgesamt			13 420	585 916	43 660	503 632	490 660	102 416	500 679
Nachrichtlich: Verlustfälle			47	— 374	— 7 949	— 160	— 160	—	62

5. Unbeschränkt Lohn- und Einkommensteuerpflichtige¹⁾ in Hessen 2019 nach regionaler Gliederung und Größenklassen des Gesamtbetrags der Einkünfte

Verwaltungsbezirk — Größenklasse nach dem Gesamtbetrag der Einkünfte von ... bis unter ... Euro	Steuer- pflichtige	Gesamtbetrag der Einkünfte		Einkommen	Zu ver- steuerndes Einkommen	Festgesetzte Einkommen- steuer	Nachrichtlich: Bruttolohn
		1 000 Euro	Euro je Steuer- pflichtigen				
		1 000 Euro					

433007 Kelsterbach, Stadt

		Nullfälle	206	—	—	— 19	— 19	2	91
1	—	5 000	1 135	2 559	2 254	2 036	2 035	73	3 677
5 000	—	10 000	597	4 490	7 520	3 979	3 975	113	4 593
10 000	—	15 000	705	8 855	12 560	7 552	7 538	244	7 907
15 000	—	20 000	735	12 865	17 504	10 642	10 619	681	10 473
20 000	—	25 000	795	17 920	22 541	15 252	15 185	1 250	15 725
25 000	—	30 000	784	21 526	27 457	18 260	18 206	1 874	19 924
30 000	—	35 000	731	23 689	32 406	20 290	20 205	2 468	22 325
35 000	—	50 000	1 553	64 944	41 818	55 186	54 840	8 611	62 648
50 000	—	125 000	2 090	154 191	73 776	131 861	128 105	28 671	145 810
125 000	—	250 000	259	41 817	161 457	36 931	35 205	11 146	33 524
250 000	—	500 000
500 000	—	1 000 000
1 000 000 und mehr		
Insgesamt			9 625	367 696	38 202	315 837	309 578	59 863	333 278
Nachrichtlich: Verlustfälle			28	— 462	— 16 502	— 105	— 105	—	67

433008 Mörfelden-Walldorf, Stadt

		Nullfälle	399	—	—	– 39	– 39	3	187
1	–	5 000	1 728	3 835	2 219	3 031	3 018	108	5 433
5 000	–	10 000	1 086	8 159	7 513	7 011	6 989	192	8 149
10 000	–	15 000	1 294	16 187	12 510	13 543	13 516	468	13 193
15 000	–	20 000	1 329	23 314	17 542	19 209	19 169	1 180	16 784
20 000	–	25 000	1 357	30 582	22 537	25 579	25 481	2 114	23 902
25 000	–	30 000	1 379	37 997	27 554	32 109	31 989	3 331	31 753
30 000	–	35 000	1 276	41 488	32 514	35 104	35 029	4 370	36 418
35 000	–	50 000	3 026	126 703	41 872	107 433	106 615	17 071	116 199
50 000	–	125 000	4 566	343 262	75 178	293 326	284 035	64 990	315 755
125 000	–	250 000	776	125 525	161 759	111 973	106 858	33 480	102 755
250 000	–	500 000	122	39 829	326 467	36 381	35 485	13 177	23 735
500 000	–	1 000 000	21	14 267	679 387	13 490	13 386	5 380	7 953
1 000 000 und mehr			6	7 268	1 211 333	7 087	7 045	2 468	1 904
Insgesamt			18 365	818 417	44 564	705 238	688 573	148 333	704 120
Nachrichtlich: Verlustfälle			81	– 995	– 12 286	– 338	– 342	—	385

433009 Nauheim

		Nullfälle	101	—	—	— 11	— 11	—	52
1	—	5 000	574	1 276	2 222	1 004	1 003	19	1 805
5 000	—	10 000	333	2 466	7 406	2 141	2 141	42	2 515
10 000	—	15 000	346	4 372	12 636	3 607	3 606	98	3 396
15 000	—	20 000	408	7 142	17 504	5 628	5 620	412	4 723
20 000	—	25 000	380	8 552	22 505	7 093	7 055	562	6 634
25 000	—	30 000	381	10 488	27 527	8 641	8 624	845	8 106
30 000	—	35 000	397	12 891	32 472	10 729	10 710	1 275	11 047
35 000	—	50 000	931	39 337	42 252	33 255	32 940	5 252	35 164
50 000	—	125 000	1 562	116 604	74 651	99 671	96 565	21 522	107 942
125 000	—	250 000	235	37 516	159 642	33 379	31 862	9 769	31 901
250 000	—	500 000	38	11 675	307 227	10 943	10 652	3 408	6 397
500 000	—	1 000 000
1 000 000 und mehr		
Insgesamt			5 697	260 872	45 791	224 439	219 064	46 596	223 724
Nachrichtlich: Verlustfälle			21	— 302	— 14 393	— 72	— 72	—	65

5. Unbeschränkt Lohn- und Einkommensteuerpflichtige¹⁾ in Hessen 2019 nach regionaler Gliederung und Größenklassen des Gesamtbetrags der Einkünfte

Verwaltungsbezirk — Größenklasse nach dem Gesamtbetrag der Einkünfte von ... bis unter ... Euro	Steuer- pflichtige	Gesamtbetrag der Einkünfte		Einkommen	Zu ver- steuerndes Einkommen	Festgesetzte Einkommen- steuer	Nachrichtlich: Bruttolohn
		1 000 Euro	Euro je Steuer- pflichtigen				
		1 000 Euro					

433010 Raunheim, Stadt

		Nullfälle	179	—	—	— 10	— 10	2	85
1	—	5 000	1 108	2 441	2 203	1 995	1 995	64	3 500
5 000	—	10 000	595	4 463	7 500	3 963	3 951	105	4 764
10 000	—	15 000	632	7 928	12 544	6 873	6 851	212	7 240
15 000	—	20 000	671	11 755	17 519	9 799	9 769	554	9 818
20 000	—	25 000	665	14 997	22 551	12 820	12 768	979	13 680
25 000	—	30 000	736	20 223	27 477	17 109	17 071	1 600	18 709
30 000	—	35 000	627	20 322	32 412	17 105	17 057	1 880	18 777
35 000	—	50 000	1 300	54 221	41 708	45 925	45 681	6 468	51 568
50 000	—	125 000	1 606	115 372	71 838	98 037	95 250	19 738	110 971
125 000	—	250 000	143	21 697	151 729	19 232	18 420	5 290	16 438
250 000	—	500 000
500 000	—	1 000 000
1 000 000	und mehr	
Insgesamt			8 282	281 190	33 952	240 165	235 904	39 049	258 481
Nachrichtlich: Verlustfälle			32	— 377	— 11 778	— 89	— 92	—	149

433011 Riedstadt, Büchnerstadt

		Nullfälle	289	—	—	—	19	19	1	122
1	—	5 000	1 303	2 801	2 150	2 263	2 263	58	4 006	
5 000	—	10 000	643	4 759	7 401	4 064	4 064	99	4 964	
10 000	—	15 000	782	9 877	12 631	8 222	8 221	239	8 223	
15 000	—	20 000	787	13 825	17 566	11 405	11 388	670	10 272	
20 000	—	25 000	817	18 424	22 551	15 438	15 417	1 303	14 419	
25 000	—	30 000	849	23 386	27 546	19 576	19 523	2 026	19 742	
30 000	—	35 000	814	26 436	32 477	22 262	22 216	2 740	23 511	
35 000	—	50 000	1 951	81 714	41 883	68 946	68 359	10 705	76 561	
50 000	—	125 000	3 345	255 475	76 375	216 706	208 413	46 764	243 075	
125 000	—	250 000	504	79 957	158 645	70 823	66 702	20 581	66 908	
250 000	—	500 000	89	28 004	314 648	26 114	25 314	8 500	17 072	
500 000	—	1 000 000	
1 000 000 und mehr			
Insgesamt			12 186	558 645	45 843	479 008	464 928	98 730	491 644	
Nachrichtlich: Verlustfälle			43	— 351	— 8 160	— 136	— 136	—	181	

433012 Rüsselsheim am Main, Stadt

		Nullfälle	875	—	—	– 64	– 66	6	408
1	–	5 000	4 896	11 198	2 287	9 227	9 221	189	16 151
5 000	–	10 000	2 796	20 692	7 400	18 203	18 191	385	22 223
10 000	–	15 000	2 519	31 526	12 515	27 135	27 077	797	28 233
15 000	–	20 000	2 508	43 967	17 531	36 450	36 313	2 039	34 225
20 000	–	25 000	2 636	59 218	22 465	49 934	49 809	3 931	51 330
25 000	–	30 000	2 469	67 774	27 450	56 922	56 785	5 346	60 457
30 000	–	35 000	2 224	72 182	32 456	60 383	60 201	6 827	65 190
35 000	–	50 000	5 175	217 526	42 034	183 632	182 446	27 521	201 415
50 000	–	125 000	7 014	518 925	73 984	442 908	429 310	94 501	487 652
125 000	–	250 000	909	145 438	159 998	129 245	123 220	37 590	117 217
250 000	–	500 000	170	55 176	324 562	50 992	49 694	17 518	34 968
500 000	–	1 000 000
1 000 000 und mehr		
Insgesamt			34 226	1 277 381	37 322	1 097 693	1 074 661	207 923	1 126 660
Nachrichtlich: Verlustfälle			135	– 12 763	– 94 541	– 544	– 544	16	591

5. Unbeschränkt Lohn- und Einkommensteuerpflichtige¹⁾ in Hessen 2019 nach regionaler Gliederung und Größenklassen des Gesamtbetrags der Einkünfte

Verwaltungsbezirk — Größenklasse nach dem Gesamtbetrag der Einkünfte von ... bis unter ... Euro	Steuer- pflichtige	Gesamtbetrag der Einkünfte		Einkommen	Zu ver- steuerndes Einkommen	Festgesetzte Einkommen- steuer	Nachrichtlich: Bruttolohn
		1 000 Euro	Euro je Steuer- pflichtigen				
		1 000 Euro					

433013 Stockstadt am Rhein

	Nullfälle	100	—	—	— 19	— 19	—	38
1 —	5 000	363	700	1 929	538	538	13	997
5 000 —	10 000	179	1 385	7 739	1 214	1 207	32	1 474
10 000 —	15 000	211	2 688	12 740	2 233	2 233	62	2 062
15 000 —	20 000	211	3 727	17 662	3 062	3 058	271	2 570
20 000 —	25 000	218	4 950	22 707	4 175	4 164	319	4 253
25 000 —	30 000	272	7 458	27 418	6 333	6 307	650	6 679
30 000 —	35 000	250	8 126	32 503	6 922	6 913	828	7 271
35 000 —	50 000	519	21 663	41 740	18 442	18 259	2 768	20 807
50 000 —	125 000	749	56 292	75 157	47 789	46 127	9 995	52 400
125 000 —	250 000	100	15 777	157 774	13 963	13 300	4 066	13 067
250 000 —	500 000
500 000 —	1 000 000
1 000 000 und mehr	
Insgesamt		3 191	129 250	40 505	110 778	108 025	20 816	114 800
Nachrichtlich: Verlustfälle		8	— 35	— 4 413	— 16	— 16	—	19

433014 Trebur

	Nullfälle	122	—	—	— 13	— 13	1	60
1 —	5 000	804	1 883	2 342	1 512	1 511	19	2 638
5 000 —	10 000	456	3 389	7 432	2 911	2 910	52	3 615
10 000 —	15 000	453	5 714	12 614	4 781	4 780	154	4 778
15 000 —	20 000	472	8 268	17 517	6 648	6 646	394	5 548
20 000 —	25 000	472	10 647	22 558	8 853	8 845	768	8 481
25 000 —	30 000	494	13 614	27 559	11 270	11 224	1 179	11 498
30 000 —	35 000	495	16 050	32 425	13 222	13 180	1 584	13 439
35 000 —	50 000	1 226	51 547	42 045	43 600	43 173	6 858	47 804
50 000 —	125 000	2 058	156 011	75 807	132 071	127 165	28 613	144 914
125 000 —	250 000	352	55 871	158 723	49 481	46 674	14 254	44 324
250 000 —	500 000	50	16 558	331 153	15 598	15 225	5 492	10 977
500 000 —	1 000 000
1 000 000 und mehr	
Insgesamt		7 460	343 971	46 109	294 103	285 444	60 892	301 157
Nachrichtlich: Verlustfälle		42	— 492	— 11 705	— 148	— 149	21	157

434000 Hochtaunuskreis

	Nullfälle	2 489	—	—	— 252	— 256	476	1 154
1 —	5 000	9 744	20 527	2 107	14 286	14 262	1 330	27 691
5 000 —	10 000	6 195	46 692	7 537	37 461	37 405	1 524	41 971
10 000 —	15 000	7 449	93 557	12 560	74 599	74 495	3 108	66 124
15 000 —	20 000	7 800	136 534	17 504	107 130	106 969	7 857	82 726
20 000 —	25 000	7 811	175 695	22 493	140 881	140 568	12 786	122 238
25 000 —	30 000	7 815	214 765	27 481	176 387	175 829	18 346	166 668
30 000 —	35 000	7 460	242 222	32 469	199 794	199 065	25 527	202 550
35 000 —	50 000	17 979	754 869	41 986	629 759	624 084	105 295	661 552
50 000 —	125 000	33 175	2 568 941	77 436	2 187 785	2 109 188	498 728	2 284 088
125 000 —	250 000	9 964	1 684 584	169 067	1 499 052	1 420 471	471 582	1 404 667
250 000 —	500 000	2 961	995 491	336 201	917 674	889 130	344 388	725 440
500 000 —	1 000 000	953	643 297	675 023	610 362	599 663	252 960	441 785
1 000 000 und mehr		374	744 977	1 991 916	720 582	716 160	311 470	394 997
Insgesamt		122 169	8 322 149	68 120	7 315 500	7 107 032	2 055 376	6 623 652
Nachrichtlich: Verlustfälle		823	— 16 756	— 20 360	— 3 790	— 3 790	1 481	4 107

5. Unbeschränkt Lohn- und Einkommensteuerpflichtige¹⁾ in Hessen 2019 nach regionaler Gliederung und Größenklassen des Gesamtbetrags der Einkünfte

Verwaltungsbezirk — Größenklasse nach dem Gesamtbetrag der Einkünfte von ... bis unter ... Euro	Steuer- pflichtige	Gesamtbetrag der Einkünfte		Einkommen	Zu ver- steuerndes Einkommen	Festgesetzte Einkommen- steuer	Nachrichtlich: Bruttolohn
		1 000 Euro	Euro je Steuer- pflichtigen				
		1 000 Euro					

434001 Bad Homburg v. d. Höhe, Stadt

		Nullfälle	584	—	—	— 51	— 51	21	288
1	—	5 000	2 353	5 034	2 139	3 485	3 476	405	6 741
5 000	—	10 000	1 527	11 493	7 527	9 141	9 132	519	10 339
10 000	—	15 000	1 906	23 875	12 526	18 992	18 952	840	16 893
15 000	—	20 000	1 886	32 948	17 470	25 891	25 852	2 026	20 551
20 000	—	25 000	1 893	42 587	22 497	34 182	34 066	3 652	29 652
25 000	—	30 000	1 843	50 643	27 479	41 940	41 822	4 583	39 667
30 000	—	35 000	1 700	55 242	32 496	45 769	45 650	5 974	46 912
35 000	—	50 000	4 327	181 725	41 998	151 638	150 391	28 779	159 880
50 000	—	125 000	7 462	571 666	76 610	489 036	473 199	113 875	504 935
125 000	—	250 000	2 162	367 800	170 120	327 247	310 587	107 306	295 048
250 000	—	500 000	769	260 959	339 349	240 950	233 789	91 863	187 643
500 000	—	1 000 000	259	176 207	680 334	166 776	163 828	71 494	115 994
1 000 000	und mehr		130	252 853	1 945 020	250 371	248 761	109 388	143 957
Insgesamt			28 801	2 033 033	70 589	1 805 367	1 759 456	540 725	1 578 500
Nachrichtlich: Verlustfälle			193	— 4 458	— 23 100	— 858	— 858	972	867

434002 Friedrichsdorf, Stadt

		Nullfälle	262	—	—	– 21	– 21	2	125
1	–	5 000	1 093	2 338	2 139	1 784	1 781	178	3 235
5 000	–	10 000	639	4 838	7 571	3 976	3 970	103	4 456
10 000	–	15 000	752	9 491	12 621	7 636	7 614	251	6 629
15 000	–	20 000	842	14 710	17 470	11 673	11 655	720	8 870
20 000	–	25 000	815	18 335	22 497	14 821	14 799	1 217	11 928
25 000	–	30 000	861	23 695	27 521	19 611	19 547	1 959	17 820
30 000	–	35 000	815	26 460	32 467	21 837	21 773	2 689	21 217
35 000	–	50 000	1 973	82 936	42 035	69 796	69 205	10 875	71 378
50 000	–	125 000	3 600	279 182	77 550	237 896	228 852	53 595	250 729
125 000	–	250 000	1 050	174 102	165 812	154 324	145 705	46 978	151 357
250 000	–	500 000	214	70 125	327 685	64 026	62 016	23 769	48 908
500 000	–	1 000 000	56	36 981	660 382	35 332	34 792	14 194	21 867
1 000 000 und mehr			6	18 416	3 069 300	18 139	18 081	6 988	4 987
Insgesamt			12 978	761 608	58 685	660 829	639 770	163 517	623 505
Nachrichtlich: Verlustfälle			77	– 973	– 12 639	– 448	– 448	112	292

434003 Glashütten

		Nullfälle	62	—	—	– 7	– 7	—	28
1	–	5 000	196	371	1 890	241	241	5	517
5 000	–	10 000	148	1 115	7 531	914	914	98	951
10 000	–	15 000	180	2 298	12 767	1 814	1 814	40	1 419
15 000	–	20 000	152	2 644	17 392	2 048	2 048	149	1 485
20 000	–	25 000	145	3 272	22 563	2 573	2 569	200	2 154
25 000	–	30 000	154	4 226	27 441	3 376	3 365	354	2 884
30 000	–	35 000	181	5 886	32 518	4 682	4 634	572	4 308
35 000	–	50 000	386	16 346	42 347	13 536	13 353	2 078	13 045
50 000	–	125 000	855	67 940	79 462	57 497	55 113	12 514	58 140
125 000	–	250 000	311	53 219	171 123	47 167	44 537	14 281	45 669
250 000	–	500 000	79	25 379	321 253	23 356	22 622	8 957	17 040
500 000	–	1 000 000
1 000 000 und mehr		
Insgesamt			2 869	201 484	70 228	175 552	169 426	46 269	160 000
Nachrichtlich: Verlustfälle			26	– 373	– 14 348	– 101	– 101	—	94

5. Unbeschränkt Lohn- und Einkommensteuerpflichtige¹⁾ in Hessen 2019 nach regionaler Gliederung und Größenklassen des Gesamtbetrags der Einkünfte

Verwaltungsbezirk — Größenklasse nach dem Gesamtbetrag der Einkünfte von ... bis unter ... Euro	Steuer- pflichtige	Gesamtbetrag der Einkünfte		Einkommen	Zu ver- steuerndes Einkommen	Festgesetzte Einkommen- steuer	Nachrichtlich: Bruttolohn
		1 000 Euro	Euro je Steuer- pflichtigen				
		1 000 Euro					

434004 Grävenwiesbach

		Nullfälle	72	—	—	— 1	— 1	—	34
1	—	5 000	212	440	2 075	297	297	9	634
5 000	—	10 000	144	1 129	7 841	929	929	17	1 212
10 000	—	15 000	182	2 281	12 534	1 887	1 887	47	1 783
15 000	—	20 000	151	2 637	17 461	2 176	2 176	116	1 682
20 000	—	25 000	162	3 646	22 509	2 979	2 969	255	2 746
25 000	—	30 000	208	5 744	27 614	4 806	4 805	490	4 951
30 000	—	35 000	187	6 050	32 352	5 195	5 184	664	5 558
35 000	—	50 000	436	18 195	41 732	15 133	14 946	2 328	17 155
50 000	—	125 000	666	50 437	75 731	42 430	40 901	8 911	47 233
125 000	—	250 000	108	17 808	164 887	15 735	14 870	4 547	14 385
250 000	—	500 000
500 000	—	1 000 000
1 000 000	und mehr	
Insgesamt			2 546	123 032	48 324	105 384	102 714	22 101	101 202
Nachrichtlich: Verlustfälle			20	— 200	— 9 985	— 59	— 59	—	32

434005 Königstein im Taunus, Stadt

		Nullfälle	143	—	—	– 95	– 95	382	57
1	–	5 000	570	1 231	2 160	689	688	170	1 607
5 000	–	10 000	426	3 201	7 514	2 409	2 407	230	2 568
10 000	–	15 000	464	5 791	12 481	4 399	4 399	400	3 758
15 000	–	20 000	479	8 421	17 580	6 481	6 471	1 014	4 869
20 000	–	25 000	489	10 931	22 354	8 488	8 474	1 011	7 329
25 000	–	30 000	432	11 866	27 467	9 528	9 491	999	8 704
30 000	–	35 000	460	14 929	32 455	12 313	12 266	1 809	12 067
35 000	–	50 000	1 051	44 168	42 025	36 130	35 754	6 551	37 185
50 000	–	125 000	2 218	174 912	78 860	148 621	143 868	35 725	149 360
125 000	–	250 000	947	164 427	173 630	147 185	140 333	47 646	132 288
250 000	–	500 000	434	147 485	339 828	135 111	130 685	54 653	103 564
500 000	–	1 000 000	193	132 010	683 989	125 397	123 063	51 736	96 255
1 000 000 und mehr			98	207 045	2 112 704	199 460	198 281	88 497	127 292
Insgesamt			8 404	926 418	110 235	836 116	816 083	290 822	686 900
Nachrichtlich: Verlustfälle			86	– 1 787	– 20 782	– 518	– 518	156	575

434006 Kronberg im Taunus, Stadt

		Nullfälle	147	—	—	– 12	– 12	—	70
1	–	5 000	739	1 530	2 071	893	892	291	1 963
5 000	–	10 000	427	3 210	7 517	2 476	2 469	110	2 764
10 000	–	15 000	559	6 995	12 513	5 261	5 249	493	4 371
15 000	–	20 000	626	10 974	17 531	8 116	8 079	652	6 031
20 000	–	25 000	618	13 931	22 543	10 608	10 594	1 098	8 790
25 000	–	30 000	608	16 731	27 517	13 409	13 364	1 435	12 523
30 000	–	35 000	550	17 843	32 442	14 190	14 106	1 840	14 013
35 000	–	50 000	1 351	56 542	41 852	46 530	46 110	7 877	46 038
50 000	–	125 000	2 597	200 150	77 070	169 492	164 200	40 872	168 203
125 000	–	250 000	1 036	178 950	172 731	159 245	151 699	52 535	148 006
250 000	–	500 000	355	122 565	345 255	112 180	108 633	42 308	92 232
500 000	–	1 000 000	179	121 621	679 446	114 857	112 724	46 492	86 183
1 000 000	und mehr		62	115 041	1 855 503	106 681	105 891	48 051	70 751
Insgesamt			9 854	866 083	87 891	763 926	743 998	244 056	661 939
Nachrichtlich: Verlustfälle			80	– 5 385	– 67 314	– 437	– 437	85	665

5. Unbeschränkt Lohn- und Einkommensteuerpflichtige¹⁾ in Hessen 2019 nach regionaler Gliederung und Größenklassen des Gesamtbetrags der Einkünfte

Verwaltungsbezirk — Größenklasse nach dem Gesamtbetrag der Einkünfte von ... bis unter ... Euro	Steuer- pflichtige	Gesamtbetrag der Einkünfte		Einkommen	Zu ver- steuerndes Einkommen	Festgesetzte Einkommen- steuer	Nachrichtlich: Bruttolohn
		1 000 Euro	Euro je Steuer- pflichtigen				
		1 000 Euro					

434007 Neu-Anspach, Stadt

	Nullfälle	154	—	—	– 9	– 9	1	76
1 –	5 000	597	1 283	2 149	917	917	21	1 746
5 000 –	10 000	371	2 816	7 590	2 282	2 281	38	2 575
10 000 –	15 000	435	5 434	12 491	4 451	4 448	118	4 213
15 000 –	20 000	460	8 002	17 395	6 411	6 409	437	4 854
20 000 –	25 000	470	10 545	22 436	8 502	8 491	652	7 207
25 000 –	30 000	485	13 362	27 550	10 976	10 927	1 056	10 561
30 000 –	35 000	528	17 116	32 418	14 214	14 166	1 776	14 760
35 000 –	50 000	1 117	47 022	42 097	39 144	38 747	6 132	42 640
50 000 –	125 000	2 093	165 598	79 120	140 100	134 200	30 392	151 429
125 000 –	250 000	544	88 722	163 092	78 472	73 960	23 086	77 508
250 000 –	500 000	74	23 904	323 032	22 074	21 603	7 399	14 266
500 000 –	1 000 000
1 000 000 und mehr	
Insgesamt		7 352	403 135	54 833	345 956	334 408	78 394	340 944
Nachrichtlich: Verlustfälle		39	– 295	– 7 561	– 92	– 92	—	100

434008 Oberursel (Taunus), Stadt

	Nullfälle	459	—	—	– 31	– 35	67	202
1 –	5 000	1 905	3 887	2 041	2 822	2 816	126	5 217
5 000 –	10 000	1 126	8 426	7 483	6 836	6 809	230	7 651
10 000 –	15 000	1 360	17 217	12 660	13 713	13 690	435	12 172
15 000 –	20 000	1 465	25 666	17 519	20 002	19 963	1 320	14 697
20 000 –	25 000	1 478	33 240	22 490	26 830	26 768	2 203	23 749
25 000 –	30 000	1 438	39 422	27 414	32 265	32 172	3 409	30 839
30 000 –	35 000	1 419	46 082	32 475	38 180	38 086	4 945	38 645
35 000 –	50 000	3 570	150 069	42 036	126 284	125 129	20 598	133 704
50 000 –	125 000	6 782	524 815	77 383	448 720	432 346	104 261	471 816
125 000 –	250 000	2 084	352 578	169 183	313 985	296 588	97 924	301 748
250 000 –	500 000	669	223 928	334 720	207 673	200 627	75 756	176 506
500 000 –	1 000 000	178	117 752	661 527	111 982	109 934	46 977	84 686
1 000 000 und mehr		54	105 593	1 955 426	101 106	100 513	41 343	36 257
Insgesamt		23 987	1 648 674	68 732	1 450 368	1 405 405	399 595	1 337 888
Nachrichtlich: Verlustfälle		162	– 1 823	– 11 253	– 648	– 648	127	639

434009 Schmitten im Taunus

	Nullfälle	113	—	—	– 3	– 3	—	56
1 –	5 000	337	719	2 133	510	509	21	984
5 000 –	10 000	234	1 776	7 591	1 407	1 407	26	1 583
10 000 –	15 000	274	3 442	12 561	2 771	2 770	92	2 639
15 000 –	20 000	256	4 526	17 680	3 560	3 559	212	2 826
20 000 –	25 000	271	6 116	22 570	4 850	4 826	370	4 231
25 000 –	30 000	333	9 112	27 363	7 487	7 462	726	6 932
30 000 –	35 000	271	8 761	32 329	7 243	7 223	871	7 257
35 000 –	50 000	655	27 541	42 048	22 789	22 565	3 467	24 048
50 000 –	125 000	1 352	105 688	78 172	89 843	86 366	19 816	94 750
125 000 –	250 000	420	69 975	166 607	62 456	59 411	18 731	57 668
250 000 –	500 000	101	32 694	323 703	30 322	29 328	10 622	24 803
500 000 –	1 000 000
1 000 000 und mehr	
Insgesamt		4 640	292 167	62 967	254 483	246 506	62 845	236 808
Nachrichtlich: Verlustfälle		27	– 332	– 12 306	– 150	– 150	—	173

5. Unbeschränkt Lohn- und Einkommensteuerpflichtige¹⁾ in Hessen 2019 nach regionaler Gliederung und Größenklassen des Gesamtbetrags der Einkünfte

Verwaltungsbezirk — Größenklasse nach dem Gesamtbetrag der Einkünfte von ... bis unter ... Euro	Steuer- pflichtige	Gesamtbetrag der Einkünfte		Einkommen	Zu ver- steuerndes Einkommen	Festgesetzte Einkommen- steuer	Nachrichtlich: Bruttolohn
		1 000 Euro	Euro je Steuer- pflichtigen				
		1 000 Euro					

434010 Steinbach (Taunus), Stadt

		Nullfälle	141	—	—	– 3	– 3	—	66
1	–	5 000	509	1 037	2 038	797	796	17	1 478
5 000	–	10 000	286	2 124	7 428	1 780	1 779	40	2 055
10 000	–	15 000	382	4 800	12 564	4 000	3 999	102	3 591
15 000	–	20 000	390	6 864	17 600	5 480	5 469	291	4 772
20 000	–	25 000	400	9 039	22 598	7 442	7 425	603	6 701
25 000	–	30 000	410	11 268	27 483	9 362	9 314	841	8 870
30 000	–	35 000	344	11 214	32 600	9 339	9 276	1 078	9 393
35 000	–	50 000	764	32 102	42 018	27 036	26 913	4 042	28 576
50 000	–	125 000	1 325	99 324	74 962	84 910	82 150	18 411	90 450
125 000	–	250 000	265	44 289	167 127	39 270	36 945	11 891	38 729
250 000	–	500 000	53	16 741	315 869	15 294	14 874	5 412	12 440
500 000	–	1 000 000
1 000 000 und mehr		
Insgesamt			5 277	245 804	46 580	211 353	205 501	45 860	213 295
Nachrichtlich: Verlustfälle			15	– 102	– 6 780	– 44	– 44	27	7

434011 Usingen, Stadt

		Nullfälle	177	—	—	– 2	– 2	1	84
1	–	5 000	603	1 323	2 194	924	922	32	1 778
5 000	–	10 000	413	3 138	7 599	2 544	2 543	55	2 877
10 000	–	15 000	451	5 612	12 443	4 640	4 640	134	4 147
15 000	–	20 000	558	9 722	17 423	7 906	7 902	466	6 496
20 000	–	25 000	519	11 724	22 590	9 638	9 633	731	9 001
25 000	–	30 000	469	12 875	27 453	10 588	10 570	1 028	10 472
30 000	–	35 000	488	15 818	32 415	13 065	13 022	1 582	14 312
35 000	–	50 000	1 091	45 426	41 637	37 777	37 451	5 759	41 215
50 000	–	125 000	1 954	152 504	78 047	129 687	124 512	27 878	136 912
125 000	–	250 000	454	76 634	168 796	68 375	64 782	21 254	61 314
250 000	–	500 000	85	28 194	331 692	26 124	25 464	9 170	19 108
500 000	–	1 000 000
1 000 000 und mehr		
Insgesamt			7 279	376 880	51 776	324 562	314 591	73 462	313 953
Nachrichtlich: Verlustfälle			49	– 474	– 9 667	– 161	– 161	—	212

434012 Wehrheim

		Nullfälle	109	—	—	– 8	– 8	—	44
1	–	5 000	369	779	2 110	560	560	45	1 043
5 000	–	10 000	267	2 014	7 543	1 627	1 626	41	1 777
10 000	–	15 000	289	3 624	12 539	2 912	2 912	103	2 538
15 000	–	20 000	283	4 963	17 535	3 891	3 891	210	2 717
20 000	–	25 000	293	6 550	22 354	5 287	5 277	419	4 574
25 000	–	30 000	328	9 064	27 633	7 461	7 429	877	6 618
30 000	–	35 000	287	9 353	32 588	7 622	7 563	958	7 506
35 000	–	50 000	733	30 746	41 946	25 488	25 171	3 916	25 935
50 000	–	125 000	1 378	108 368	78 641	91 986	87 984	20 414	97 341
125 000	–	250 000	419	69 710	166 372	62 175	58 649	18 649	59 059
250 000	–	500 000	91	31 164	342 466	28 980	28 114	10 221	20 842
500 000	–	1 000 000
1 000 000 und mehr		
Insgesamt			4 864	290 667	59 759	251 809	242 799	61 434	235 641
Nachrichtlich: Verlustfälle			29	– 329	– 11 359	– 123	– 123	—	298

5. Unbeschränkt Lohn- und Einkommensteuerpflichtige¹⁾ in Hessen 2019 nach regionaler Gliederung und Größenklassen des Gesamtbetrags der Einkünfte

Verwaltungsbezirk — Größenklasse nach dem Gesamtbetrag der Einkünfte von ... bis unter ... Euro	Steuer- pflichtige	Gesamtbetrag der Einkünfte		Einkommen	Zu ver- steuerndes Einkommen	Festgesetzte Einkommen- steuer	Nachrichtlich: Bruttolohn
		1 000 Euro	Euro je Steuer- pflichtigen				
		1 000 Euro					

434013 Weilrod

		Nullfälle	66	—	—	– 8	– 8	—	25
1	–	5 000	261	555	2 125	366	366	11	747
5 000	–	10 000	187	1 412	7 552	1 139	1 139	18	1 164
10 000	–	15 000	215	2 697	12 544	2 121	2 121	51	1 971
15 000	–	20 000	252	4 459	17 693	3 496	3 496	242	2 875
20 000	–	25 000	258	5 779	22 399	4 682	4 677	374	4 175
25 000	–	30 000	246	6 758	27 472	5 578	5 561	589	5 826
30 000	–	35 000	230	7 466	32 459	6 145	6 114	769	6 602
35 000	–	50 000	525	22 051	42 002	18 479	18 349	2 893	20 754
50 000	–	125 000	893	68 359	76 550	57 565	55 496	12 063	62 791
125 000	–	250 000	164	26 371	160 797	23 416	22 406	6 756	21 889
250 000	–	500 000
500 000	–	1 000 000
1 000 000		und mehr
Insgesamt			3 318	153 163	46 161	129 794	126 375	26 295	133 076
Nachrichtlich: Verlustfälle			20	– 225	– 11 233	– 150	– 150	—	153

435000 Main-Kinzig-Kreis

		Nullfälle	5 689	—	—	— 387	— 387	103	2 576
1	—	5 000	22 827	46 139	2 021	35 738	35 670	970	65 154
5 000	—	10 000	12 612	95 377	7 562	80 317	80 239	1 773	93 616
10 000	—	15 000	15 552	195 344	12 561	162 608	162 423	4 545	154 245
15 000	—	20 000	16 110	281 691	17 486	229 071	228 741	13 102	202 676
20 000	—	25 000	15 925	358 039	22 483	296 211	295 484	23 584	286 702
25 000	—	30 000	16 006	440 146	27 499	365 336	364 455	36 466	375 353
30 000	—	35 000	15 046	488 678	32 479	408 222	407 222	48 956	437 692
35 000	—	50 000	36 153	1 514 494	41 891	1 270 070	1 260 517	193 734	1 415 353
50 000	—	125 000	52 064	3 887 852	74 674	3 294 327	3 183 340	694 641	3 586 879
125 000	—	250 000	7 857	1 278 395	162 708	1 133 550	1 078 633	332 813	979 280
250 000	—	500 000	1 293	426 513	329 863	393 523	383 782	135 537	218 652
500 000	—	1 000 000	266	179 243	673 848	168 968	166 797	63 767	67 626
1 000 000	und mehr		88	395 067	4 489 395	382 956	382 332	124 026	41 492
Insgesamt			217 488	9 586 978	44 080	8 220 511	8 029 247	1 674 017	7 927 296
Nachrichtlich: Verlustfälle			1 029	— 21 756	— 21 143	— 3 369	— 3 375	596	2 870

435001 Bad Orb, Stadt

		Nullfälle	146	—	—	— 4	— 4	—	68
1	—	5 000	535	1 008	1 884	733	733	18	1 452
5 000	—	10 000	332	2 520	7 590	2 096	2 088	64	2 231
10 000	—	15 000	434	5 454	12 567	4 373	4 372	115	3 712
15 000	—	20 000	510	8 937	17 523	7 156	7 149	377	6 235
20 000	—	25 000	435	9 795	22 517	8 083	8 052	673	7 615
25 000	—	30 000	445	12 228	27 479	9 998	9 962	1 008	10 278
30 000	—	35 000	379	12 298	32 450	10 297	10 270	1 227	10 748
35 000	—	50 000	786	32 696	41 598	27 408	27 289	4 068	29 939
50 000	—	125 000	953	68 985	72 388	58 342	56 920	11 913	60 651
125 000	—	250 000	127	20 826	163 985	17 932	17 225	4 967	12 631
250 000	—	500 000	22	7 834	356 069	7 264	7 078	2 364	4 094
500 000	—	1 000 000
1 000 000 und mehr		
Insgesamt			5 113	301 758	59 018	272 426	269 802	60 329	151 644
Nachrichtlich: Verlustfälle			33	— 521	— 15 775	— 103	— 103	—	164

5. Unbeschränkt Lohn- und Einkommensteuerpflichtige¹⁾ in Hessen 2019 nach regionaler Gliederung und Größenklassen des Gesamtbetrags der Einkünfte

Verwaltungsbezirk — Größenklasse nach dem Gesamtbetrag der Einkünfte von ... bis unter ... Euro	Steuer- pflichtige	Gesamtbetrag der Einkünfte		Einkommen	Zu ver- steuerndes Einkommen	Festgesetzte Einkommen- steuer	Nachrichtlich: Bruttolohn
		1 000 Euro	Euro je Steuer- pflichtigen				
						1 000 Euro	

435002 Bad Soden-Salmünster, Stadt

		Nullfälle	228	—	—	– 15	– 15	1	105
1	–	5 000	696	1 394	2 004	1 069	1 068	27	1 969
5 000	–	10 000	419	3 198	7 632	2 684	2 674	58	3 130
10 000	–	15 000	542	6 749	12 453	5 638	5 630	168	5 187
15 000	–	20 000	520	9 107	17 514	7 394	7 377	409	6 974
20 000	–	25 000	533	11 966	22 450	9 823	9 809	764	10 144
25 000	–	30 000	548	15 118	27 588	12 521	12 495	1 213	13 595
30 000	–	35 000	506	16 426	32 462	13 689	13 650	1 637	15 482
35 000	–	50 000	1 180	49 365	41 835	41 252	41 042	6 163	46 779
50 000	–	125 000	1 428	104 356	73 079	87 640	84 910	17 768	96 261
125 000	–	250 000	169	27 320	161 659	24 144	22 813	7 002	20 107
250 000	–	500 000	31	10 807	348 598	9 738	9 519	3 095	3 422
500 000	–	1 000 000
1 000 000 und mehr		
Insgesamt			6 810	264 066	38 776	223 260	218 551	40 710	223 558
Nachrichtlich: Verlustfälle			37	– 340	– 9 178	– 140	– 140	—	53

435003 Biebergemünd

		Nullfälle	94	—	—	– 11	– 11	—	41
1	–	5 000	362	728	2 010	567	562	9	990
5 000	–	10 000	202	1 512	7 483	1 252	1 252	21	1 511
10 000	–	15 000	299	3 736	12 494	3 147	3 147	70	2 824
15 000	–	20 000	307	5 390	17 557	4 364	4 362	249	3 875
20 000	–	25 000	285	6 419	22 522	5 212	5 201	389	4 980
25 000	–	30 000	296	8 153	27 544	6 711	6 700	689	7 108
30 000	–	35 000	319	10 340	32 414	8 526	8 514	1 014	9 371
35 000	–	50 000	738	31 025	42 039	25 750	25 537	3 959	29 637
50 000	–	125 000	1 139	84 858	74 502	71 354	68 853	14 611	79 970
125 000	–	250 000	139	22 678	163 149	20 171	19 290	5 695	16 293
250 000	–	500 000	33	11 296	342 313	10 443	10 220	3 483	5 809
500 000	–	1 000 000
1 000 000 und mehr		
Insgesamt			4 221	315 144	74 661	278 869	274 953	64 969	162 916
Nachrichtlich: Verlustfälle			17	– 30	– 1 753	– 17	– 17	—	14

435004 Birstein

		Nullfälle	79	—	—	– 7	– 7	—	33
1	–	5 000	235	488	2 077	344	344	6	672
5 000	–	10 000	159	1 255	7 891	983	983	18	1 142
10 000	–	15 000	239	2 990	12 510	2 428	2 427	52	2 106
15 000	–	20 000	229	4 013	17 525	3 261	3 260	197	2 690
20 000	–	25 000	243	5 487	22 579	4 497	4 490	340	4 345
25 000	–	30 000	234	6 471	27 652	5 284	5 278	505	5 795
30 000	–	35 000	228	7 402	32 464	6 114	6 097	687	6 801
35 000	–	50 000	522	21 878	41 912	18 065	17 948	2 653	21 219
50 000	–	125 000	687	49 853	72 566	41 470	40 222	8 079	45 178
125 000	–	250 000	74	11 923	161 124	10 451	10 056	3 061	7 777
250 000	–	500 000
500 000	–	1 000 000
1 000 000	und mehr	
Insgesamt			2 940	118 110	40 173	98 836	96 966	18 699	98 927
Nachrichtlich: Verlustfälle			19	– 51	– 2 673	– 52	– 52	—	164

5. Unbeschränkt Lohn- und Einkommensteuerpflichtige¹⁾ in Hessen 2019 nach regionaler Gliederung und Größenklassen des Gesamtbetrags der Einkünfte

Verwaltungsbezirk — Größenklasse nach dem Gesamtbetrag der Einkünfte von ... bis unter ... Euro	Steuer- pflichtige	Gesamtbetrag der Einkünfte		Einkommen	Zu ver- steuerndes Einkommen	Festgesetzte Einkommen- steuer	Nachrichtlich: Bruttolohn
		1 000 Euro	Euro je Steuer- pflichtigen				
						1 000 Euro	

435005 Brachttal

	Nullfälle	88	—	—	— 7	— 7	—	37
1 —	5 000	288	547	1 901	391	390	5	841
5 000 —	10 000	137	1 054	7 697	887	887	15	972
10 000 —	15 000	185	2 343	12 666	1 900	1 900	78	1 633
15 000 —	20 000	188	3 311	17 613	2 725	2 724	157	2 446
20 000 —	25 000	214	4 815	22 502	4 012	4 002	322	3 980
25 000 —	30 000	231	6 361	27 535	5 364	5 345	538	5 296
30 000 —	35 000	206	6 671	32 385	5 523	5 512	645	6 153
35 000 —	50 000	417	17 561	42 113	14 639	14 500	2 133	16 681
50 000 —	125 000	594	43 406	73 073	36 465	35 444	7 199	40 392
125 000 —	250 000	67	10 916	162 918	9 815	9 301	2 897	9 077
250 000 —	500 000
500 000 —	1 000 000
1 000 000 und mehr	
Insgesamt		2 624	101 153	38 549	85 645	83 884	15 293	89 547
Nachrichtlich: Verlustfälle		14	— 80	— 5 713	— 33	— 33	—	18

435006 Bruchköbel, Stadt

	Nullfälle	237	—	—	10	10	6	109
1 —	5 000	1 125	2 294	2 039	1 788	1 786	31	3 209
5 000 —	10 000	589	4 426	7 515	3 719	3 718	68	4 350
10 000 —	15 000	775	9 775	12 613	7 992	7 986	193	7 202
15 000 —	20 000	770	13 500	17 532	10 855	10 837	629	9 027
20 000 —	25 000	733	16 449	22 441	13 438	13 424	1 089	12 075
25 000 —	30 000	777	21 355	27 484	17 729	17 701	1 768	16 997
30 000 —	35 000	742	24 114	32 499	19 862	19 803	2 346	19 896
35 000 —	50 000	1 714	71 929	41 966	60 195	59 798	9 186	64 039
50 000 —	125 000	2 911	222 776	76 529	189 569	182 671	41 182	202 614
125 000 —	250 000	472	77 026	163 191	68 557	65 149	19 988	60 543
250 000 —	500 000	92	30 344	329 826	27 785	26 996	9 571	15 848
500 000 —	1 000 000
1 000 000 und mehr	
Insgesamt		10 961	516 725	47 142	442 821	431 036	94 463	423 401
Nachrichtlich: Verlustfälle		58	— 348	— 6 007	— 196	— 196	170	227

435007 Erlensee, Stadt

	Nullfälle	206	—	—	— 23	— 23	1	101
1 —	5 000	867	1 773	2 045	1 364	1 363	35	2 507
5 000 —	10 000	527	3 939	7 474	3 370	3 365	77	3 832
10 000 —	15 000	584	7 286	12 476	6 319	6 318	157	6 250
15 000 —	20 000	593	10 376	17 497	8 493	8 489	487	7 741
20 000 —	25 000	554	12 429	22 435	10 416	10 392	799	10 039
25 000 —	30 000	567	15 569	27 458	13 047	13 002	1 295	13 434
30 000 —	35 000	537	17 427	32 453	14 615	14 580	1 705	15 656
35 000 —	50 000	1 208	50 665	41 941	42 766	42 431	6 382	47 706
50 000 —	125 000	1 832	136 826	74 686	116 149	111 957	24 244	127 256
125 000 —	250 000	232	37 874	163 248	33 680	31 981	9 720	30 067
250 000 —	500 000
500 000 —	1 000 000
1 000 000 und mehr	
Insgesamt		7 749	311 617	40 214	266 738	260 139	51 200	271 516
Nachrichtlich: Verlustfälle		41	— 434	— 10 576	— 112	— 112	—	126

5. Unbeschränkt Lohn- und Einkommensteuerpflichtige¹⁾ in Hessen 2019 nach regionaler Gliederung und Größenklassen des Gesamtbetrags der Einkünfte

Verwaltungsbezirk — Größenklasse nach dem Gesamtbetrag der Einkünfte von ... bis unter ... Euro	Steuer- pflichtige	Gesamtbetrag der Einkünfte		Einkommen	Zu ver- steuerndes Einkommen	Festgesetzte Einkommen- steuer	Nachrichtlich: Bruttolohn
		1 000 Euro	Euro je Steuer- pflichtigen				
		1 000 Euro					

435008 Flörsbachtal

		Nullfälle	28	—	—	— 11	— 11	—	11
1	—	5 000	94	173	1 845	136	136	3	257
5 000	—	10 000	59	451	7 649	358	358	7	381
10 000	—	15 000	90	1 147	12 741	921	921	25	758
15 000	—	20 000	92	1 621	17 625	1 333	1 332	72	1 249
20 000	—	25 000	100	2 254	22 535	1 864	1 864	137	1 616
25 000	—	30 000	73	2 003	27 442	1 658	1 642	183	1 884
30 000	—	35 000	92	3 002	32 632	2 532	2 531	331	2 733
35 000	—	50 000	209	8 669	41 480	7 191	7 162	1 054	8 486
50 000	—	125 000	285	20 645	72 440	17 408	16 974	3 627	19 987
125 000	—	250 000	34	5 466	160 766	4 886	4 694	1 408	3 421
250 000	—	500 000
500 000	—	1 000 000
1 000 000 und mehr		
Insgesamt			1 165	49 092	42 139	41 783	41 090	8 533	42 363
Nachrichtlich: Verlustfälle			10	— 132	— 13 162	— 28	— 28	—	23

435009 Freigericht

		Nullfälle	227	—	—	— 10	— 10	1	101
1	—	5 000	945	1 832	1 938	1 453	1 451	30	2 631
5 000	—	10 000	373	2 793	7 489	2 316	2 316	52	2 684
10 000	—	15 000	484	6 096	12 595	5 082	5 073	143	4 730
15 000	—	20 000	538	9 393	17 459	7 568	7 563	442	6 334
20 000	—	25 000	500	11 222	22 444	9 219	9 175	762	9 025
25 000	—	30 000	511	14 098	27 588	11 584	11 562	1 152	11 457
30 000	—	35 000	550	17 943	32 624	14 869	14 822	1 770	15 731
35 000	—	50 000	1 284	53 886	41 967	44 665	44 278	6 823	49 670
50 000	—	125 000	1 996	149 947	75 124	126 375	122 161	26 548	140 857
125 000	—	250 000	318	51 356	161 498	45 435	43 138	13 074	41 660
250 000	—	500 000	40	14 423	360 566	13 112	12 834	4 266	6 607
500 000	—	1 000 000
1 000 000 und mehr		
Insgesamt			7 777	342 286	44 013	290 579	283 193	58 438	295 321
Nachrichtlich: Verlustfälle			47	— 257	— 5 470	— 151	— 151	—	203

435010 Gelnhausen, Barbarossastadt, Kreisstadt

		Nullfälle	345	—	—	— 20	— 20	2	148
1	—	5 000	1 176	2 486	2 114	1 929	1 926	38	3 499
5 000	—	10 000	669	5 044	7 540	4 312	4 311	86	5 056
10 000	—	15 000	883	10 976	12 430	9 050	9 043	224	8 424
15 000	—	20 000	835	14 568	17 447	11 887	11 877	680	10 443
20 000	—	25 000	829	18 689	22 544	15 407	15 367	1 272	14 568
25 000	—	30 000	906	24 913	27 498	20 715	20 679	2 066	21 278
30 000	—	35 000	824	26 761	32 478	22 387	22 307	2 783	24 429
35 000	—	50 000	2 102	88 061	41 894	73 661	73 055	11 495	81 781
50 000	—	125 000	3 138	234 580	74 755	199 327	192 345	42 656	215 634
125 000	—	250 000	548	90 314	164 807	79 490	75 802	24 277	66 647
250 000	—	500 000	111	36 504	328 861	33 006	32 068	11 436	15 996
500 000	—	1 000 000	20	14 410	720 506	13 841	13 662	5 244	3 295
1 000 000 und mehr			14	24 035	1 716 752	23 443	23 323	9 627	4 746
Insgesamt			12 400	591 341	47 689	508 437	495 745	111 887	475 945
Nachrichtlich: Verlustfälle			55	— 5 916	— 107 570	— 290	— 290	—	84

5. Unbeschränkt Lohn- und Einkommensteuerpflichtige¹⁾ in Hessen 2019 nach regionaler Gliederung und Größenklassen des Gesamtbetrags der Einkünfte

Verwaltungsbezirk — Größenklasse nach dem Gesamtbetrag der Einkünfte von ... bis unter ... Euro	Steuer- pflichtige	Gesamtbetrag der Einkünfte		Einkommen	Zu ver- steuerndes Einkommen	Festgesetzte Einkommen- steuer	Nachrichtlich: Bruttolohn
		1 000 Euro	Euro je Steuer- pflichtigen				
		1 000 Euro					

435011 Großkrotzenburg

	Nullfälle	115	—	—	– 6	– 6	1	54
1 –	5 000	409	762	1 862	592	584	9	1 098
5 000 –	10 000	217	1 630	7 511	1 375	1 375	25	1 606
10 000 –	15 000	290	3 634	12 530	2 994	2 980	66	2 812
15 000 –	20 000	260	4 561	17 544	3 664	3 663	206	3 212
20 000 –	25 000	271	6 073	22 409	4 979	4 976	407	4 723
25 000 –	30 000	298	8 169	27 411	6 781	6 741	688	6 880
30 000 –	35 000	256	8 322	32 508	6 853	6 843	801	7 153
35 000 –	50 000	639	26 863	42 040	22 443	22 272	3 502	25 112
50 000 –	125 000	1 063	79 807	75 077	67 419	64 934	14 394	75 070
125 000 –	250 000	170	27 149	159 699	23 928	22 587	6 958	21 930
250 000 –	500 000
500 000 –	1 000 000
1 000 000 und mehr	
Insgesamt		4 009	174 755	43 591	148 353	144 091	29 461	155 088
Nachrichtlich: Verlustfälle		10	– 52	– 5 177	– 30	– 30	—	1

435012 Gründau

	Nullfälle	168	—	—	– 23	– 23	30	70
1 –	5 000	712	1 420	1 995	1 070	1 069	20	1 967
5 000 –	10 000	382	2 861	7 490	2 404	2 404	45	2 805
10 000 –	15 000	560	7 016	12 529	5 884	5 876	155	5 436
15 000 –	20 000	557	9 819	17 629	7 839	7 837	404	6 818
20 000 –	25 000	577	12 959	22 460	10 754	10 717	890	10 507
25 000 –	30 000	577	15 902	27 561	13 395	13 377	1 352	14 052
30 000 –	35 000	553	17 954	32 467	15 065	14 999	1 846	15 824
35 000 –	50 000	1 345	56 230	41 807	47 082	46 674	7 233	53 211
50 000 –	125 000	1 948	145 021	74 446	122 787	118 859	25 525	134 118
125 000 –	250 000	264	42 485	160 929	37 762	35 795	11 152	32 492
250 000 –	500 000	35	12 133	346 645	11 321	11 075	3 866	7 135
500 000 –	1 000 000
1 000 000 und mehr	
Insgesamt		7 689	335 331	43 612	286 205	279 414	56 888	292 243
Nachrichtlich: Verlustfälle		32	– 423	– 13 207	– 62	– 62	200	47

435013 Hammersbach

	Nullfälle	58	—	—	– 2	– 2	—	22
1 –	5 000	240	497	2 071	376	376	6	671
5 000 –	10 000	142	1 092	7 691	915	915	22	1 025
10 000 –	15 000	171	2 122	12 408	1 775	1 774	40	1 768
15 000 –	20 000	175	3 058	17 477	2 351	2 350	134	2 171
20 000 –	25 000	158	3 524	22 302	2 921	2 921	231	2 667
25 000 –	30 000	189	5 208	27 554	4 324	4 302	438	4 234
30 000 –	35 000	202	6 600	32 673	5 574	5 572	663	5 510
35 000 –	50 000	388	16 232	41 836	13 575	13 417	2 109	15 027
50 000 –	125 000	688	52 729	76 641	44 671	43 042	9 609	48 429
125 000 –	250 000	118	18 879	159 988	16 831	16 201	4 904	14 704
250 000 –	500 000	13	4 324	332 589	4 010	3 932	1 334	1 636
500 000 –	1 000 000
1 000 000 und mehr	
Insgesamt		2 552	122 271	47 912	105 067	102 461	22 290	101 232
Nachrichtlich: Verlustfälle		9	– 96	– 10 650	– 50	– 50	—	102

5. Unbeschränkt Lohn- und Einkommensteuerpflichtige¹⁾ in Hessen 2019 nach regionaler Gliederung und Größenklassen des Gesamtbetrags der Einkünfte

Verwaltungsbezirk — Größenklasse nach dem Gesamtbetrag der Einkünfte von ... bis unter ... Euro	Steuer- pflichtige	Gesamtbetrag der Einkünfte		Einkommen	Zu ver- steuerndes Einkommen	Festgesetzte Einkommen- steuer	Nachrichtlich: Bruttolohn
		1 000 Euro	Euro je Steuer- pflichtigen				
		1 000 Euro					

435014 Hanau, Brüder-Grimm-Stadt

	Nullfälle	1 264	—	—	– 99	– 99	13	566
1 –	5 000	6 066	12 356	2 037	9 849	9 821	376	17 490
5 000 –	10 000	3 176	23 868	7 515	20 567	20 544	483	23 966
10 000 –	15 000	3 635	45 753	12 587	38 466	38 413	1 239	38 534
15 000 –	20 000	3 757	65 550	17 448	54 216	54 116	3 143	49 958
20 000 –	25 000	3 702	83 287	22 498	70 310	70 185	5 719	70 619
25 000 –	30 000	3 519	96 662	27 468	81 022	80 783	8 049	85 892
30 000 –	35 000	3 138	101 923	32 480	86 329	86 133	10 283	92 688
35 000 –	50 000	8 027	336 577	41 931	284 904	283 113	43 571	317 456
50 000 –	125 000	10 273	758 690	73 853	645 669	625 926	138 421	698 054
125 000 –	250 000	1 596	260 014	162 916	231 287	220 513	68 588	196 303
250 000 –	500 000	271	89 580	330 553	82 663	80 443	28 779	43 428
500 000 –	1 000 000	58	39 862	687 276	37 539	37 129	14 307	15 694
1 000 000 und mehr		19	31 029	1 633 089	29 344	29 189	11 635	9 561
Insgesamt		48 501	1 945 150	40 105	1 672 065	1 636 209	334 605	1 660 210
Nachrichtlich: Verlustfälle		212	– 4 605	– 21 724	– 696	– 697	—	607

435015 Hasselroth

	Nullfälle	109	—	—	– 7	– 7	1	51
1 –	5 000	444	878	1 978	673	673	20	1 264
5 000 –	10 000	198	1 470	7 423	1 190	1 190	30	1 420
10 000 –	15 000	283	3 624	12 807	3 068	3 068	103	2 923
15 000 –	20 000	284	4 940	17 393	4 030	4 030	231	3 365
20 000 –	25 000	257	5 762	22 421	4 683	4 677	390	4 315
25 000 –	30 000	272	7 501	27 576	6 157	6 153	582	5 918
30 000 –	35 000	242	7 850	32 440	6 546	6 536	794	7 231
35 000 –	50 000	656	27 504	41 927	23 194	22 995	3 610	25 617
50 000 –	125 000	1 030	77 288	75 037	65 235	63 212	13 475	73 300
125 000 –	250 000	129	20 451	158 532	17 997	17 087	5 141	14 993
250 000 –	500 000
500 000 –	1 000 000
1 000 000 und mehr	
Insgesamt		3 930	167 749	42 684	142 662	139 382	27 695	145 775
Nachrichtlich: Verlustfälle		16	– 75	– 4 690	– 54	– 54	—	14

435016 Jossgrund

	Nullfälle	33	—	—	– 2	– 2	—	16
1 –	5 000	145	285	1 962	190	190	3	394
5 000 –	10 000	98	731	7 456	572	572	9	770
10 000 –	15 000	132	1 642	12 440	1 342	1 342	29	1 271
15 000 –	20 000	127	2 233	17 581	1 791	1 790	97	1 478
20 000 –	25 000	116	2 611	22 505	2 143	2 143	128	1 770
25 000 –	30 000	117	3 237	27 665	2 632	2 631	236	2 638
30 000 –	35 000	117	3 822	32 670	3 118	3 113	373	3 726
35 000 –	50 000	312	13 112	42 024	10 807	10 766	1 636	12 380
50 000 –	125 000	430	32 500	75 581	27 290	26 481	5 354	28 580
125 000 –	250 000	49	7 939	162 018	6 981	6 663	1 784	4 326
250 000 –	500 000
500 000 –	1 000 000
1 000 000 und mehr	
Insgesamt		1 689	75 669	44 801	63 766	62 513	12 219	58 691
Nachrichtlich: Verlustfälle		8	– 35	– 4 436	– 10	– 10	—	8

5. Unbeschränkt Lohn- und Einkommensteuerpflichtige¹⁾ in Hessen 2019 nach regionaler Gliederung und Größenklassen des Gesamtbetrags der Einkünfte

Verwaltungsbezirk — Größenklasse nach dem Gesamtbetrag der Einkünfte von ... bis unter ... Euro	Steuer- pflichtige	Gesamtbetrag der Einkünfte		Einkommen	Zu ver- steuerndes Einkommen	Festgesetzte Einkommen- steuer	Nachrichtlich: Bruttolohn
		1 000 Euro	Euro je Steuer- pflichtigen				
		1 000 Euro					

435017 Langenselbold, Stadt

	Nullfälle	174	—	—	— 14	— 14	1	83
1 —	5 000	747	1 562	2 091	1 160	1 157	21	2 185
5 000 —	10 000	429	3 262	7 604	2 712	2 712	43	3 331
10 000 —	15 000	519	6 581	12 679	5 419	5 416	154	5 317
15 000 —	20 000	545	9 490	17 412	7 670	7 670	455	6 763
20 000 —	25 000	531	11 910	22 430	9 896	9 870	823	9 414
25 000 —	30 000	504	13 834	27 449	11 539	11 530	1 216	11 416
30 000 —	35 000	515	16 720	32 466	14 030	14 013	1 744	15 436
35 000 —	50 000	1 256	52 662	41 929	44 181	43 702	7 033	49 002
50 000 —	125 000	1 973	149 011	75 525	126 588	122 016	27 116	140 283
125 000 —	250 000	315	51 743	164 262	46 115	44 057	13 331	38 376
250 000 —	500 000	35	11 341	324 018	10 464	10 177	3 517	4 700
500 000 —	1 000 000
1 000 000 und mehr	
Insgesamt		7 558	342 233	45 281	293 205	285 626	60 687	296 732
Nachrichtlich: Verlustfälle		36	— 644	— 17 878	— 157	— 157	—	133

435018 Linsengericht

	Nullfälle	136	—	—	— 5	— 5	—	61
1 —	5 000	521	1 008	1 934	775	774	15	1 495
5 000 —	10 000	228	1 736	7 613	1 475	1 475	32	1 765
10 000 —	15 000	352	4 432	12 592	3 675	3 674	108	3 465
15 000 —	20 000	322	5 628	17 478	4 495	4 494	267	4 049
20 000 —	25 000	351	7 900	22 507	6 504	6 491	512	6 395
25 000 —	30 000	366	10 073	27 523	8 396	8 384	819	8 520
30 000 —	35 000	339	11 051	32 600	9 212	9 174	1 116	10 160
35 000 —	50 000	876	36 931	42 159	30 676	30 406	4 709	34 349
50 000 —	125 000	1 378	104 513	75 844	88 582	85 161	18 868	97 906
125 000 —	250 000	242	38 838	160 489	34 423	32 537	10 103	30 413
250 000 —	500 000	36	12 095	335 981	11 235	10 984	3 858	7 131
500 000 —	1 000 000
1 000 000 und mehr	
Insgesamt		5 157	241 667	46 862	206 596	200 658	42 978	207 202
Nachrichtlich: Verlustfälle		25	— 480	— 19 217	— 47	— 47	—	66

435019 Maintal, Stadt

	Nullfälle	575	—	—	— 32	— 32	4	270
1 —	5 000	2 145	4 284	1 997	3 336	3 332	130	6 069
5 000 —	10 000	1 273	9 679	7 603	8 111	8 098	169	9 516
10 000 —	15 000	1 431	18 073	12 630	15 220	15 180	437	14 622
15 000 —	20 000	1 686	29 435	17 459	23 959	23 864	1 413	20 039
20 000 —	25 000	1 739	39 004	22 429	32 289	32 114	2 463	31 086
25 000 —	30 000	1 604	43 969	27 412	36 601	36 493	3 679	37 176
30 000 —	35 000	1 440	46 640	32 389	39 100	39 022	4 641	40 430
35 000 —	50 000	3 515	147 112	41 853	124 310	123 584	18 971	135 528
50 000 —	125 000	4 788	358 746	74 926	305 911	295 870	65 574	327 775
125 000 —	250 000	739	121 214	164 024	108 088	103 060	32 232	94 762
250 000 —	500 000	124	39 292	316 868	36 716	35 851	12 582	22 445
500 000 —	1 000 000	17	10 930	642 925	10 343	10 204	3 913	2 489
1 000 000 und mehr		6	13 005	2 167 492	12 756	12 679	5 251	1 605
Insgesamt		21 082	881 383	41 807	756 708	739 321	151 457	743 811
Nachrichtlich: Verlustfälle		95	— 920	— 9 686	— 285	— 289	175	187

5. Unbeschränkt Lohn- und Einkommensteuerpflichtige¹⁾ in Hessen 2019 nach regionaler Gliederung und Größenklassen des Gesamtbetrags der Einkünfte

Verwaltungsbezirk — Größenklasse nach dem Gesamtbetrag der Einkünfte von ... bis unter ... Euro	Steuer- pflichtige	Gesamtbetrag der Einkünfte		Einkommen	Zu ver- steuerndes Einkommen	Festgesetzte Einkommen- steuer	Nachrichtlich: Bruttolohn
		1 000 Euro	Euro je Steuer- pflichtigen				
		1 000 Euro					

435020 Neuberg

		Nullfälle	62	—	—	— 1	— 1	—	28
1	—	5 000	308	608	1 974	455	455	8	818
5 000	—	10 000	150	1 118	7 450	904	904	29	1 035
10 000	—	15 000	178	2 223	12 488	1 811	1 811	47	1 771
15 000	—	20 000	194	3 429	17 676	2 702	2 700	165	2 351
20 000	—	25 000	202	4 548	22 514	3 786	3 786	314	3 402
25 000	—	30 000	203	5 556	27 371	4 547	4 534	461	4 460
30 000	—	35 000	203	6 592	32 474	5 442	5 442	670	5 559
35 000	—	50 000	498	20 916	41 999	17 545	17 356	2 650	19 218
50 000	—	125 000	811	61 326	75 617	52 129	50 536	11 169	56 454
125 000	—	250 000	112	18 503	165 209	16 594	15 915	4 876	14 437
250 000	—	500 000
500 000	—	1 000 000
1 000 000	und mehr	
Insgesamt			2 947	147 764	50 140	128 193	125 547	27 938	114 965
Nachrichtlich: Verlustfälle		

435021 Nidderau, Stadt

		Nullfälle	244	—	—	— 13	— 13	37	108
1	—	5 000	966	2 008	2 079	1 514	1 512	36	2 837
5 000	—	10 000	587	4 475	7 623	3 836	3 833	88	4 368
10 000	—	15 000	675	8 404	12 451	6 909	6 898	182	6 644
15 000	—	20 000	702	12 298	17 519	10 130	10 121	607	8 790
20 000	—	25 000	700	15 738	22 483	12 747	12 681	1 046	11 939
25 000	—	30 000	738	20 354	27 579	16 525	16 482	1 563	16 077
30 000	—	35 000	671	21 847	32 559	17 977	17 891	2 204	18 981
35 000	—	50 000	1 671	69 978	41 878	58 372	57 733	9 133	64 493
50 000	—	125 000	3 089	237 299	76 821	201 204	192 949	43 157	222 251
125 000	—	250 000	575	92 608	161 057	82 058	77 810	24 197	77 620
250 000	—	500 000	99	32 203	325 285	29 746	29 065	10 623	19 373
500 000	—	1 000 000
1 000 000 und mehr		
Insgesamt			10 735	531 204	49 483	454 533	440 300	97 536	459 820
Nachrichtlich: Verlustfälle			48	— 495	— 10 321	— 127	— 128	—	166

435022 Niederdorfelden

		Nullfälle	46	—	—	—	—	—	23
1	—	5 000	185	371	2 007	272	272	8	567
5 000	—	10 000	100	765	7 646	661	661	13	651
10 000	—	15 000	124	1 601	12 912	1 369	1 362	46	1 267
15 000	—	20 000	138	2 433	17 628	1 945	1 927	102	1 603
20 000	—	25 000	128	2 877	22 474	2 405	2 405	189	2 277
25 000	—	30 000	125	3 425	27 399	2 787	2 781	286	2 863
30 000	—	35 000	143	4 642	32 462	3 860	3 860	463	4 092
35 000	—	50 000	311	13 093	42 100	10 924	10 774	1 748	12 253
50 000	—	125 000	545	42 673	78 299	36 138	34 183	7 723	40 073
125 000	—	250 000	91	14 824	162 897	13 054	12 184	3 867	13 463
250 000	—	500 000
500 000	—	1 000 000
1 000 000 und mehr		
Insgesamt			1 950	92 524	47 448	78 916	75 839	16 229	81 715
Nachrichtlich: Verlustfälle		

5. Unbeschränkt Lohn- und Einkommensteuerpflichtige¹⁾ in Hessen 2019 nach regionaler Gliederung und Größenklassen des Gesamtbetrags der Einkünfte

Verwaltungsbezirk — Größenklasse nach dem Gesamtbetrag der Einkünfte von ... bis unter ... Euro	Steuer- pflichtige	Gesamtbetrag der Einkünfte		Einkommen	Zu ver- steuerndes Einkommen	Festgesetzte Einkommen- steuer	Nachrichtlich: Bruttolohn
		1 000 Euro	Euro je Steuer- pflichtigen				
						1 000 Euro	

435023 Rodenbach

	Nullfälle	149	—	—	– 13	– 13	1	67
1 –	5 000	714	1 428	1 999	1 142	1 141	20	2 024
5 000 –	10 000	331	2 459	7 428	2 133	2 132	56	2 608
10 000 –	15 000	366	4 605	12 583	3 808	3 808	85	3 409
15 000 –	20 000	412	7 193	17 460	5 644	5 637	303	4 294
20 000 –	25 000	429	9 650	22 494	7 757	7 747	600	6 867
25 000 –	30 000	433	11 907	27 498	9 761	9 725	938	9 336
30 000 –	35 000	408	13 226	32 415	10 901	10 860	1 308	10 975
35 000 –	50 000	942	39 370	41 794	32 981	32 723	5 062	35 892
50 000 –	125 000	1 462	109 892	75 166	93 332	90 249	19 760	101 258
125 000 –	250 000	230	36 974	160 755	32 730	31 265	9 511	31 817
250 000 –	500 000	42	13 705	326 306	12 835	12 568	4 201	7 806
500 000 –	1 000 000
1 000 000 und mehr	
Insgesamt		5 930	259 904	43 829	222 088	216 820	45 731	222 555
Nachrichtlich: Verlustfälle		34	– 3 800	– 111 775	– 72	– 72	—	81

435024 Ronneburg

	Nullfälle	37	—	—	– 2	– 2	—	16
1 –	5 000	165	355	2 153	281	280	5	492
5 000 –	10 000	99	761	7 684	664	664	14	752
10 000 –	15 000	122	1 511	12 387	1 231	1 231	37	1 222
15 000 –	20 000	140	2 447	17 482	2 057	2 057	130	1 706
20 000 –	25 000	113	2 525	22 346	2 068	2 068	161	1 922
25 000 –	30 000	136	3 740	27 503	3 105	3 104	330	3 146
30 000 –	35 000	118	3 815	32 331	3 155	3 155	376	3 283
35 000 –	50 000	300	12 508	41 692	10 494	10 377	1 616	11 897
50 000 –	125 000	496	37 552	75 710	31 699	30 529	6 667	34 253
125 000 –	250 000	86	13 546	157 514	11 842	11 292	3 393	10 809
250 000 –	500 000
500 000 –	1 000 000
1 000 000 und mehr	
Insgesamt		1 830	85 878	46 928	73 317	71 387	15 072	72 527
Nachrichtlich: Verlustfälle		11	– 132	– 12 029	– 44	– 44	50	59

435025 Schlüchtern, Stadt

	Nullfälle	217	—	—	– 13	– 13	1	95
1 –	5 000	792	1 679	2 119	1 302	1 301	21	2 297
5 000 –	10 000	480	3 641	7 585	2 956	2 949	64	3 501
10 000 –	15 000	591	7 400	12 520	6 093	6 089	149	5 737
15 000 –	20 000	641	11 199	17 472	9 076	9 054	514	8 845
20 000 –	25 000	606	13 636	22 502	11 151	11 139	896	11 453
25 000 –	30 000	629	17 324	27 542	14 360	14 353	1 476	14 925
30 000 –	35 000	626	20 357	32 519	16 949	16 927	2 093	19 409
35 000 –	50 000	1 449	60 599	41 821	50 649	50 224	7 571	57 432
50 000 –	125 000	1 783	129 557	72 662	108 916	105 538	21 877	117 688
125 000 –	250 000	204	32 775	160 663	28 814	27 300	8 822	21 153
250 000 –	500 000	37	11 912	321 957	10 952	10 648	3 675	5 497
500 000 –	1 000 000
1 000 000 und mehr	
Insgesamt		8 069	322 758	40 000	273 014	267 174	51 168	269 804
Nachrichtlich: Verlustfälle		41	– 440	– 10 721	– 141	– 142	—	138

5. Unbeschränkt Lohn- und Einkommensteuerpflichtige¹⁾ in Hessen 2019 nach regionaler Gliederung und Größenklassen des Gesamtbetrags der Einkünfte

Verwaltungsbezirk — Größenklasse nach dem Gesamtbetrag der Einkünfte von ... bis unter ... Euro	Steuer- pflichtige	Gesamtbetrag der Einkünfte		Einkommen	Zu ver- steuerndes Einkommen	Festgesetzte Einkommen- steuer	Nachrichtlich: Bruttolohn
		1 000 Euro	Euro je Steuer- pflichtigen				
		1 000 Euro					

435026 Schöneck

		Nullfälle	162	—	—	– 19	– 19	—	76
1	–	5 000	530	1 036	1 955	758	758	19	1 427
5 000	–	10 000	332	2 549	7 679	2 102	2 102	73	2 453
10 000	–	15 000	401	5 055	12 605	4 201	4 193	114	3 719
15 000	–	20 000	440	7 685	17 466	6 175	6 172	342	5 265
20 000	–	25 000	428	9 646	22 538	7 816	7 797	613	6 881
25 000	–	30 000	402	11 055	27 500	9 067	9 055	919	8 800
30 000	–	35 000	424	13 796	32 537	11 457	11 433	1 404	11 431
35 000	–	50 000	970	40 459	41 711	33 858	33 514	5 299	36 624
50 000	–	125 000	1 724	132 747	76 999	112 571	108 127	24 353	121 174
125 000	–	250 000	403	65 908	163 543	58 265	55 189	17 110	54 145
250 000	–	500 000	61	19 891	326 074	18 280	17 674	6 510	13 743
500 000	–	1 000 000	8	5 370	671 213	5 150	5 067	2 028	3 170
1 000 000	und mehr		6	12 526	2 087 747	12 311	12 269	5 070	1 834
Insgesamt			6 291	327 723	52 094	281 992	273 330	63 855	270 742
Nachrichtlich: Verlustfälle			27	– 301	– 11 135	– 151	– 151	—	16

435027 Sinntal

		Nullfälle	117	—	—	– 11	– 11	—	51
1	–	5 000	322	653	2 028	484	484	10	899
5 000	–	10 000	218	1 663	7 626	1 340	1 340	23	1 579
10 000	–	15 000	352	4 404	12 511	3 602	3 602	68	3 098
15 000	–	20 000	311	5 427	17 450	4 382	4 382	229	3 817
20 000	–	25 000	329	7 441	22 616	6 006	5 996	471	5 869
25 000	–	30 000	354	9 774	27 612	7 977	7 954	819	9 193
30 000	–	35 000	362	11 777	32 533	9 689	9 681	1 146	11 054
35 000	–	50 000	855	35 656	41 703	29 494	29 298	4 247	34 844
50 000	–	125 000	1 026	73 337	71 478	61 393	59 711	11 847	67 633
125 000	–	250 000	72	12 137	168 575	10 808	10 457	3 074	7 370
250 000	–	500 000
500 000	–	1 000 000
1 000 000	und mehr	
Insgesamt			4 336	168 701	38 907	141 157	138 758	23 778	147 624
Nachrichtlich: Verlustfälle			27	– 274	– 10 157	– 110	– 110	—	44

435028 Steinau an der Straße, Brüder-Grimm-Stadt

		Nullfälle	151	—	—	– 11	– 11	1	70
1	–	5 000	471	996	2 114	779	778	20	1 402
5 000	–	10 000	306	2 340	7 648	1 842	1 841	39	2 124
10 000	–	15 000	364	4 544	12 483	3 749	3 749	137	3 517
15 000	–	20 000	379	6 613	17 449	5 321	5 320	296	4 868
20 000	–	25 000	373	8 395	22 506	6 808	6 799	500	6 654
25 000	–	30 000	429	11 790	27 481	9 685	9 669	1 022	10 265
30 000	–	35 000	393	12 762	32 474	10 706	10 669	1 289	12 101
35 000	–	50 000	905	37 761	41 725	31 272	31 068	4 588	36 247
50 000	–	125 000	1 204	88 247	73 295	74 069	71 532	14 947	81 255
125 000	–	250 000	126	21 003	166 688	18 634	17 708	5 303	13 867
250 000	–	500 000	22	7 568	343 987	7 014	6 918	2 342	3 400
500 000	–	1 000 000
1 000 000	und mehr	
Insgesamt			5 130	207 354	40 420	174 992	171 105	32 474	178 230
Nachrichtlich: Verlustfälle			32	– 240	– 7 513	– 99	– 99	—	39

5. Unbeschränkt Lohn- und Einkommensteuerpflichtige¹⁾ in Hessen 2019 nach regionaler Gliederung und Größenklassen des Gesamtbetrags der Einkünfte

Verwaltungsbezirk — Größenklasse nach dem Gesamtbetrag der Einkünfte von ... bis unter ... Euro	Steuer- pflichtige	Gesamtbetrag der Einkünfte		Einkommen	Zu ver- steuerndes Einkommen	Festgesetzte Einkommen- steuer	Nachrichtlich: Bruttolohn
		1 000 Euro	Euro je Steuer- pflichtigen				
		1 000 Euro					

435029 Wächtersbach, Stadt

		Nullfälle	194	—	—	— 14	— 14	1	92
1	—	5 000	622	1 230	1 978	957	954	19	1 732
5 000	—	10 000	400	3 088	7 719	2 581	2 580	49	3 051
10 000	—	15 000	491	6 169	12 564	5 142	5 140	124	4 890
15 000	—	20 000	458	8 035	17 543	6 588	6 586	363	6 268
20 000	—	25 000	489	11 028	22 552	9 217	9 196	686	9 558
25 000	—	30 000	523	14 397	27 528	12 063	12 034	1 177	12 439
30 000	—	35 000	513	16 595	32 350	13 848	13 814	1 596	15 647
35 000	—	50 000	1 078	45 195	41 925	37 717	37 480	5 528	42 833
50 000	—	125 000	1 390	100 685	72 435	84 627	82 030	16 977	92 524
125 000	—	250 000	156	25 707	164 786	22 780	21 562	6 377	18 078
250 000	—	500 000	22	7 664	348 348	7 157	7 020	2 416	2 797
500 000	—	1 000 000
1 000 000 und mehr		
Insgesamt			6 343	245 673	38 731	208 289	203 953	37 436	213 194
Nachrichtlich: Verlustfälle			23	— 436	— 18 963	— 58	— 58	—	72

436000 Main-Taunus-Kreis

		Nullfälle	2 856	—	—	— 244	— 244	176	1 232
1	—	5 000	11 932	23 655	1 983	17 627	17 565	1 002	33 448
5 000	—	10 000	6 144	46 284	7 533	38 378	38 352	1 536	44 029
10 000	—	15 000	7 254	91 191	12 571	74 558	74 447	2 715	68 013
15 000	—	20 000	7 927	138 475	17 469	110 134	109 986	6 841	86 011
20 000	—	25 000	7 859	177 037	22 527	144 041	143 622	12 172	126 895
25 000	—	30 000	7 965	218 949	27 489	179 933	179 422	18 245	171 345
30 000	—	35 000	7 624	247 866	32 511	205 632	205 060	25 372	206 609
35 000	—	50 000	18 898	793 476	41 987	666 436	660 583	106 125	705 150
50 000	—	125 000	36 406	2 834 700	77 864	2 419 851	2 331 622	553 050	2 584 726
125 000	—	250 000	9 819	1 633 593	166 371	1 447 966	1 370 713	441 505	1 394 486
250 000	—	500 000	2 036	670 809	329 474	618 466	599 628	224 164	502 449
500 000	—	1 000 000	488	322 527	660 916	304 138	299 071	120 649	209 417
1 000 000	und mehr		120	218 837	1 823 644	210 385	209 130	85 734	117 598
Insgesamt			127 328	7 417 400	58 254	6 437 301	6 238 956	1 599 288	6 251 409
Nachrichtlich: Verlustfälle			621	— 8 103	— 13 048	— 2 571	— 2 575	269	1 853

436001 Bad Soden am Taunus, Stadt

		Nullfälle	222	—	—	— 17	— 17	1	101
1	—	5 000	975	1 943	1 993	1 399	1 395	56	2 628
5 000	—	10 000	578	4 332	7 494	3 316	3 314	226	3 753
10 000	—	15 000	720	9 070	12 598	7 147	7 136	586	6 150
15 000	—	20 000	762	13 285	17 435	10 395	10 378	718	7 838
20 000	—	25 000	737	16 617	22 547	13 254	13 238	1 172	11 241
25 000	—	30 000	700	19 208	27 440	15 590	15 559	1 565	14 201
30 000	—	35 000	643	20 910	32 519	16 971	16 941	2 199	16 779
35 000	—	50 000	1 667	69 970	41 973	57 830	57 384	9 483	58 734
50 000	—	125 000	3 652	290 680	79 595	249 089	241 278	60 273	258 873
125 000	—	250 000	1 333	227 869	170 945	203 661	194 457	64 816	191 224
250 000	—	500 000	436	145 988	334 836	134 721	130 536	50 646	112 633
500 000	—	1 000 000	123	82 323	669 293	77 896	76 414	31 607	58 398
1 000 000 und mehr			47	90 447	1 924 411	87 120	86 561	36 948	55 440
Insgesamt			12 595	992 643	78 812	878 373	854 574	260 297	797 994
Nachrichtlich: Verlustfälle			86	— 827	— 9 619	— 400	— 400	43	291

5. Unbeschränkt Lohn- und Einkommensteuerpflichtige¹⁾ in Hessen 2019 nach regionaler Gliederung und Größenklassen des Gesamtbetrags der Einkünfte

Verwaltungsbezirk — Größenklasse nach dem Gesamtbetrag der Einkünfte von ... bis unter ... Euro	Steuer- pflichtige	Gesamtbetrag der Einkünfte		Einkommen	Zu ver- steuerndes Einkommen	Festgesetzte Einkommen- steuer	Nachrichtlich: Bruttolohn
		1 000 Euro	Euro je Steuer- pflichtigen				
						1 000 Euro	

436002 Eppstein, Stadt

		Nullfälle	146	—	—	— 17	— 17	1	61
1	—	5 000	611	1 144	1 872	841	840	14	1 708
5 000	—	10 000	323	2 467	7 638	1 998	1 998	39	2 229
10 000	—	15 000	337	4 229	12 549	3 409	3 402	112	3 164
15 000	—	20 000	420	7 324	17 438	5 816	5 815	395	4 700
20 000	—	25 000	427	9 625	22 542	7 634	7 625	597	6 327
25 000	—	30 000	429	11 789	27 481	9 532	9 496	938	9 118
30 000	—	35 000	391	12 737	32 576	10 469	10 442	1 287	10 601
35 000	—	50 000	1 006	42 198	41 946	35 170	34 896	5 491	37 141
50 000	—	125 000	2 103	167 259	79 534	142 131	136 441	32 487	152 648
125 000	—	250 000	634	104 051	164 118	91 778	86 538	27 346	89 536
250 000	—	500 000	95	30 417	320 182	28 049	27 229	9 890	24 373
500 000	—	1 000 000	21	14 212	676 757	13 450	13 202	5 115	8 766
1 000 000 und mehr			11	26 595	2 417 701	25 976	25 849	9 771	7 751
Insgesamt			6 954	434 048	62 417	376 235	363 755	93 482	358 123
Nachrichtlich: Verlustfälle			27	— 277	— 10 266	— 126	— 126	—	19

436003 Eschborn, Stadt

		Nullfälle	220	—	—	— 16	— 16	1	104
1	—	5 000	1 018	2 050	2 014	1 475	1 448	43	2 926
5 000	—	10 000	570	4 269	7 490	3 572	3 570	334	4 140
10 000	—	15 000	689	8 622	12 514	7 114	7 105	258	6 555
15 000	—	20 000	793	13 793	17 394	10 920	10 902	636	8 979
20 000	—	25 000	740	16 746	22 630	13 790	13 740	1 222	12 125
25 000	—	30 000	738	20 282	27 483	16 747	16 704	1 780	16 967
30 000	—	35 000	716	23 248	32 469	19 512	19 487	2 362	20 061
35 000	—	50 000	1 754	73 754	42 049	62 484	61 919	9 895	66 463
50 000	—	125 000	3 483	269 866	77 481	232 266	224 283	53 448	249 492
125 000	—	250 000	891	148 138	166 260	131 260	123 956	39 591	127 788
250 000	—	500 000	144	47 549	330 204	44 069	42 779	15 849	37 832
500 000	—	1 000 000
1 000 000 und mehr		
Insgesamt			11 789	655 071	55 566	567 829	550 209	135 128	569 308
Nachrichtlich: Verlustfälle			65	— 522	— 8 037	— 203	— 204	—	179

436004 Flörsheim am Main, Stadt

		Nullfälle	282	—	—	— 19	— 19	1	119
1	—	5 000	1 288	2 806	2 179	2 236	2 227	54	4 076
5 000	—	10 000	614	4 556	7 420	3 989	3 988	82	4 809
10 000	—	15 000	720	9 003	12 503	7 465	7 459	200	7 414
15 000	—	20 000	677	11 821	17 461	9 594	9 591	609	8 204
20 000	—	25 000	745	16 791	22 539	13 941	13 887	1 127	13 302
25 000	—	30 000	758	20 841	27 495	17 311	17 259	1 758	17 384
30 000	—	35 000	740	23 997	32 428	20 141	20 067	2 464	21 050
35 000	—	50 000	1 929	80 875	41 926	68 505	67 911	10 765	75 060
50 000	—	125 000	3 238	246 095	76 002	208 571	200 747	44 894	230 721
125 000	—	250 000	497	78 951	158 855	69 737	66 227	20 170	65 861
250 000	—	500 000	58	18 072	311 594	16 717	16 188	5 695	11 396
500 000	—	1 000 000
1 000 000 und mehr		
Insgesamt			11 554	519 656	44 976	443 595	430 908	89 829	460 845
Nachrichtlich: Verlustfälle			40	— 425	— 10 632	— 174	— 174	—	209

5. Unbeschränkt Lohn- und Einkommensteuerpflichtige¹⁾ in Hessen 2019 nach regionaler Gliederung und Größenklassen des Gesamtbetrags der Einkünfte

Verwaltungsbezirk — Größenklasse nach dem Gesamtbetrag der Einkünfte von ... bis unter ... Euro	Steuer- pflichtige	Gesamtbetrag der Einkünfte		Einkommen	Zu ver- steuerndes Einkommen	Festgesetzte Einkommen- steuer	Nachrichtlich: Bruttolohn
		1 000 Euro	Euro je Steuer- pflichtigen				
						1 000 Euro	

436005 Hattersheim am Main, Stadt

		Nullfälle	420	—	—	— 30	— 30	2	173
1	—	5 000	1 684	3 145	1 868	2 422	2 421	50	4 548
5 000	—	10 000	800	6 022	7 528	5 088	5 085	92	5 844
10 000	—	15 000	884	11 107	12 564	9 209	9 179	301	8 750
15 000	—	20 000	962	16 846	17 512	13 501	13 481	770	10 784
20 000	—	25 000	1 018	22 877	22 473	18 809	18 740	1 490	17 100
25 000	—	30 000	1 003	27 625	27 542	22 978	22 930	2 275	22 579
30 000	—	35 000	933	30 290	32 466	25 149	25 007	2 935	26 070
35 000	—	50 000	2 228	93 209	41 835	78 862	78 218	12 346	86 686
50 000	—	125 000	3 920	300 425	76 639	256 401	247 407	56 978	280 391
125 000	—	250 000	819	131 448	160 498	116 008	110 164	34 523	116 515
250 000	—	500 000	96	31 159	324 575	28 897	28 020	10 190	20 115
500 000	—	1 000 000
1 000 000 und mehr		
Insgesamt			14 791	691 446	46 748	593 749	576 948	128 541	604 613
Nachrichtlich: Verlustfälle			52	— 285	— 5 475	— 139	— 139	—	102

436006 Hochheim am Main, Stadt

		Nullfälle	198	—	—	— 10	— 10	1	84
1	—	5 000	842	1 726	2 050	1 374	1 373	27	2 432
5 000	—	10 000	450	3 390	7 532	2 870	2 869	55	3 303
10 000	—	15 000	557	7 045	12 648	5 817	5 809	159	5 182
15 000	—	20 000	667	11 622	17 425	9 328	9 304	620	7 031
20 000	—	25 000	629	14 171	22 529	11 533	11 526	912	9 762
25 000	—	30 000	641	17 619	27 486	14 462	14 431	1 376	13 580
30 000	—	35 000	612	19 960	32 615	16 651	16 636	2 015	17 039
35 000	—	50 000	1 515	63 722	42 061	53 650	53 266	8 690	57 924
50 000	—	125 000	2 782	210 919	75 815	179 002	172 660	39 516	196 637
125 000	—	250 000	551	89 898	163 153	78 935	75 070	23 617	75 756
250 000	—	500 000	71	23 955	337 400	22 166	21 528	7 786	15 315
500 000	—	1 000 000
1 000 000 und mehr		
Insgesamt			9 541	484 502	50 781	415 355	403 831	92 557	412 264
Nachrichtlich: Verlustfälle			39	— 326	— 8 356	— 168	— 169	4	137

436007 Hofheim am Taunus, Kreisstadt

		Nullfälle	466	—	—	— 33	— 33	1	194
1	—	5 000	1 889	3 788	2 006	2 720	2 710	133	5 306
5 000	—	10 000	977	7 357	7 530	6 102	6 099	305	6 957
10 000	—	15 000	1 133	14 269	12 594	11 608	11 599	311	10 732
15 000	—	20 000	1 210	21 184	17 508	16 728	16 718	959	12 561
20 000	—	25 000	1 212	27 284	22 512	21 914	21 836	1 891	19 216
25 000	—	30 000	1 244	34 223	27 511	28 234	28 130	2 932	25 926
30 000	—	35 000	1 259	40 937	32 515	33 880	33 782	4 265	33 251
35 000	—	50 000	3 146	132 349	42 069	111 114	110 013	18 025	115 262
50 000	—	125 000	6 132	480 715	78 395	409 683	393 870	94 791	432 544
125 000	—	250 000	1 883	316 848	168 267	280 736	265 532	86 095	265 753
250 000	—	500 000	466	154 230	330 966	142 634	138 707	51 884	113 877
500 000	—	1 000 000	109	72 049	661 001	68 384	67 093	27 087	49 742
1 000 000 und mehr			20	37 108	1 855 380	36 179	36 025	15 168	24 849
Insgesamt			21 146	1 342 341	63 480	1 169 883	1 132 079	303 848	1 116 169
Nachrichtlich: Verlustfälle			113	— 1 573	— 13 921	— 612	— 614	173	173

5. Unbeschränkt Lohn- und Einkommensteuerpflichtige¹⁾ in Hessen 2019 nach regionaler Gliederung und Größenklassen des Gesamtbetrags der Einkünfte

Verwaltungsbezirk — Größenklasse nach dem Gesamtbetrag der Einkünfte von ... bis unter ... Euro	Steuer- pflichtige	Gesamtbetrag der Einkünfte		Einkommen	Zu ver- steuerndes Einkommen	Festgesetzte Einkommen- steuer	Nachrichtlich: Bruttolohn
		1 000 Euro	Euro je Steuer- pflichtigen				
		1 000 Euro					

436008 Kelkheim (Taunus), Stadt

	Nullfälle	325	—	—	— 58	— 58	166	147
1 —	5 000	1 380	2 703	1 959	1 913	1 909	362	3 746
5 000 —	10 000	711	5 384	7 573	4 391	4 387	202	4 933
10 000 —	15 000	908	11 414	12 571	9 341	9 333	281	8 161
15 000 —	20 000	929	16 251	17 493	12 836	12 820	768	9 965
20 000 —	25 000	930	20 908	22 482	16 937	16 862	1 505	14 914
25 000 —	30 000	959	26 344	27 471	21 502	21 453	2 163	19 892
30 000 —	35 000	910	29 598	32 525	24 523	24 456	3 131	24 102
35 000 —	50 000	2 294	96 631	42 123	80 211	79 418	12 862	83 326
50 000 —	125 000	4 247	331 445	78 042	282 612	271 929	65 248	292 718
125 000 —	250 000	1 398	235 026	168 116	208 484	196 811	63 890	197 534
250 000 —	500 000	342	113 082	330 648	103 277	99 915	37 314	83 484
500 000 —	1 000 000	95	63 080	664 000	59 188	58 211	24 388	42 736
1 000 000 und mehr		17	21 672	1 274 807	19 576	19 372	8 191	16 851
Insgesamt		15 445	973 538	63 033	844 735	816 817	220 472	802 508
Nachrichtlich: Verlustfälle		88	— 1 865	— 21 189	— 302	— 302	49	153

436009 Kriftel

	Nullfälle	119	—	—	— 11	— 11	1	50
1 —	5 000	577	1 077	1 866	782	781	14	1 528
5 000 —	10 000	283	2 123	7 502	1 775	1 774	59	1 976
10 000 —	15 000	329	4 131	12 557	3 292	3 284	112	2 859
15 000 —	20 000	402	7 003	17 421	5 549	5 528	376	4 271
20 000 —	25 000	367	8 281	22 565	6 836	6 809	616	6 071
25 000 —	30 000	404	11 106	27 491	9 172	9 140	937	8 513
30 000 —	35 000	383	12 460	32 532	10 329	10 308	1 322	9 956
35 000 —	50 000	915	38 401	41 968	32 118	31 859	5 100	34 409
50 000 —	125 000	1 880	147 294	78 348	125 534	120 681	28 909	133 597
125 000 —	250 000	386	64 460	166 995	57 132	54 135	17 439	54 594
250 000 —	500 000	75	24 573	327 638	22 804	22 161	8 008	16 818
500 000 —	1 000 000
1 000 000 und mehr	
Insgesamt		6 131	327 590	53 432	281 572	272 584	65 109	277 548
Nachrichtlich: Verlustfälle		25	— 413	— 16 516	— 91	— 92	—	238

436010 Liederbach am Taunus

	Nullfälle	131	—	—	— 7	— 7	—	56
1 —	5 000	446	878	1 969	680	676	13	1 214
5 000 —	10 000	205	1 575	7 684	1 339	1 333	35	1 542
10 000 —	15 000	227	2 850	12 554	2 359	2 351	106	2 084
15 000 —	20 000	278	4 862	17 489	3 869	3 865	236	2 997
20 000 —	25 000	258	5 846	22 660	4 729	4 715	455	3 876
25 000 —	30 000	297	8 178	27 537	6 716	6 688	653	6 348
30 000 —	35 000	260	8 502	32 700	7 116	7 104	826	6 787
35 000 —	50 000	618	25 981	42 041	21 827	21 611	3 320	22 022
50 000 —	125 000	1 334	107 061	80 256	91 756	87 942	21 164	96 692
125 000 —	250 000	438	73 067	166 820	64 929	60 952	19 499	66 538
250 000 —	500 000	75	23 872	318 293	21 646	20 823	7 732	19 860
500 000 —	1 000 000
1 000 000 und mehr	
Insgesamt		4 581	274 729	59 971	238 513	229 474	58 078	234 668
Nachrichtlich: Verlustfälle		24	— 563	— 23 455	— 110	— 111	—	15

5. Unbeschränkt Lohn- und Einkommensteuerpflichtige¹⁾ in Hessen 2019 nach regionaler Gliederung und Größenklassen des Gesamtbetrags der Einkünfte

Verwaltungsbezirk — Größenklasse nach dem Gesamtbetrag der Einkünfte von ... bis unter ... Euro	Steuer- pflichtige	Gesamtbetrag der Einkünfte		Einkommen	Zu ver- steuerndes Einkommen	Festgesetzte Einkommen- steuer	Nachrichtlich: Bruttolohn
		1 000 Euro	Euro je Steuer- pflichtigen				
						1 000 Euro	

436011 Schwalbach am Taunus, Stadt

	Nullfälle	231	—	—	– 18	– 18	1	101
1 –	5 000	781	1 510	1 933	1 159	1 158	214	2 056
5 000 –	10 000	412	3 141	7 625	2 594	2 594	77	2 978
10 000 –	15 000	467	5 877	12 585	4 853	4 848	181	4 431
15 000 –	20 000	572	10 010	17 499	7 998	7 994	449	5 969
20 000 –	25 000	511	11 469	22 445	9 385	9 375	745	8 393
25 000 –	30 000	514	14 112	27 456	11 480	11 457	1 218	10 848
30 000 –	35 000	502	16 282	32 435	13 521	13 492	1 636	13 330
35 000 –	50 000	1 096	45 870	41 852	38 820	38 459	6 033	40 951
50 000 –	125 000	2 103	163 306	77 654	140 097	135 108	31 519	149 980
125 000 –	250 000	549	91 122	165 979	80 919	75 968	24 675	80 399
250 000 –	500 000	108	35 691	330 469	33 007	31 949	11 913	28 268
500 000 –	1 000 000	22	14 529	660 418	13 649	13 487	5 357	11 320
1 000 000 und mehr		6	10 232	1 705 269	9 723	9 677	3 520	4 602
Insgesamt		7 874	423 152	53 740	367 186	355 548	87 539	363 627
Nachrichtlich: Verlustfälle		35	– 373	– 10 658	– 91	– 91	—	27

436012 Sulzbach (Taunus)

		Nullfälle	96	—	—	— 8	— 8	—	42
1	—	5 000	441	884	2 005	627	627	19	1 280
5 000	—	10 000	221	1 667	7 543	1 346	1 340	30	1 564
10 000	—	15 000	283	3 574	12 628	2 944	2 944	108	2 532
15 000	—	20 000	255	4 472	17 538	3 600	3 589	306	2 712
20 000	—	25 000	285	6 420	22 525	5 280	5 269	441	4 569
25 000	—	30 000	278	7 620	27 412	6 209	6 176	651	5 989
30 000	—	35 000	275	8 945	32 529	7 370	7 339	929	7 583
35 000	—	50 000	730	30 516	41 803	25 845	25 631	4 115	27 172
50 000	—	125 000	1 532	119 636	78 091	102 708	99 277	23 824	110 432
125 000	—	250 000	440	72 716	165 263	64 387	60 904	19 843	62 987
250 000	—	500 000	70	22 220	317 432	20 481	19 793	7 258	18 479
500 000	—	1 000 000
1 000 000 und mehr		
Insgesamt			4 927	298 685	60 622	260 277	252 228	64 408	253 743
Nachrichtlich: Verlustfälle			27	— 654	— 24 206	— 155	— 155	—	309

437000 Odenwaldkreis

		Nullfälle	1 872	—	—	— 106	— 106	11	830
1	—	5 000	5 787	10 495	1 813	7 996	7 980	201	15 222
5 000	—	10 000	3 079	23 163	7 523	19 312	19 307	489	21 964
10 000	—	15 000	3 623	45 572	12 579	37 637	37 612	1 067	34 034
15 000	—	20 000	3 608	63 103	17 490	51 532	51 512	3 128	44 493
20 000	—	25 000	3 676	82 722	22 503	68 470	68 358	5 251	64 774
25 000	—	30 000	3 739	102 785	27 490	86 001	85 868	8 454	86 302
30 000	—	35 000	3 470	112 565	32 439	94 418	94 223	11 435	101 590
35 000	—	50 000	8 454	354 979	41 989	298 483	296 747	43 906	334 361
50 000	—	125 000	10 488	768 991	73 321	649 579	629 582	130 349	689 123
125 000	—	250 000	1 308	213 170	162 974	189 225	180 963	54 559	147 462
250 000	—	500 000	223	73 530	329 730	67 332	65 909	22 566	32 552
500 000	—	1 000 000	44	28 388	645 176	26 800	26 487	9 536	7 644
1 000 000 und mehr			9	10 866	1 207 341	10 710	10 679	4 124	248
Insgesamt			49 380	1 890 328	38 281	1 607 388	1 575 121	295 076	1 580 599
Nachrichtlich: Verlustfälle			219	— 3 000	— 13 699	— 787	— 788	347	804

5. Unbeschränkt Lohn- und Einkommensteuerpflichtige¹⁾ in Hessen 2019 nach regionaler Gliederung und Größenklassen des Gesamtbetrags der Einkünfte

Verwaltungsbezirk — Größenklasse nach dem Gesamtbetrag der Einkünfte von ... bis unter ... Euro	Steuer- pflichtige	Gesamtbetrag der Einkünfte		Einkommen	Zu ver- steuerndes Einkommen	Festgesetzte Einkommen- steuer	Nachrichtlich: Bruttolohn
		1 000 Euro	Euro je Steuer- pflichtigen				
		1 000 Euro					

437001 Bad König, Stadt

		Nullfälle	177	—	—	— 17	— 17	1	79
1	—	5 000	538	980	1 822	693	693	16	1 453
5 000	—	10 000	302	2 291	7 588	1 904	1 903	33	2 183
10 000	—	15 000	370	4 645	12 555	3 782	3 778	84	3 353
15 000	—	20 000	366	6 380	17 433	4 965	4 960	249	4 128
20 000	—	25 000	368	8 264	22 457	6 701	6 690	494	6 091
25 000	—	30 000	379	10 459	27 597	8 669	8 651	835	8 333
30 000	—	35 000	376	12 234	32 538	10 040	9 992	1 218	11 078
35 000	—	50 000	820	34 421	41 977	28 886	28 651	4 197	32 198
50 000	—	125 000	1 049	76 262	72 700	64 318	62 345	12 715	67 519
125 000	—	250 000	119	19 758	166 038	17 493	16 667	4 939	13 054
250 000	—	500 000
500 000	—	1 000 000
1 000 000		und mehr
Insgesamt			4 887	185 890	38 038	156 769	153 529	28 196	153 084
Nachrichtlich: Verlustfälle			28	— 975	— 34 833	— 99	— 99	218	78

437003 Brensbach

		Nullfälle	52	—	—	— 3	— 3	—	21
1	—	5 000	221	426	1 928	319	308	7	582
5 000	—	10 000	146	1 104	7 559	923	923	16	987
10 000	—	15 000	185	2 326	12 574	1 889	1 889	50	1 647
15 000	—	20 000	202	3 539	17 522	2 871	2 871	162	2 618
20 000	—	25 000	185	4 189	22 642	3 548	3 548	278	3 206
25 000	—	30 000	198	5 420	27 372	4 586	4 580	485	4 467
30 000	—	35 000	192	6 216	32 377	5 229	5 208	660	5 627
35 000	—	50 000	486	20 262	41 691	16 963	16 865	2 500	18 718
50 000	—	125 000	646	47 896	74 142	40 507	39 138	8 368	43 423
125 000	—	250 000	71	11 833	166 662	10 623	10 161	3 073	8 409
250 000	—	500 000
500 000	—	1 000 000
1 000 000	und mehr	
Insgesamt			2 596	107 309	41 336	91 246	89 197	16 890	92 058
Nachrichtlich: Verlustfälle			9	— 79	— 8 807	— 44	— 45	—	24

437004 Breuberg, Stadt

		Nullfälle	197	—	—	– 19	– 19	—	82
1	–	5 000	563	955	1 696	748	747	16	1 454
5 000	–	10 000	243	1 847	7 602	1 531	1 530	35	1 786
10 000	–	15 000	259	3 285	12 684	2 622	2 622	76	2 326
15 000	–	20 000	251	4 381	17 453	3 516	3 515	182	2 675
20 000	–	25 000	247	5 561	22 515	4 581	4 580	332	4 255
25 000	–	30 000	250	6 889	27 556	5 828	5 822	567	5 895
30 000	–	35 000	234	7 602	32 488	6 462	6 461	751	7 067
35 000	–	50 000	678	28 711	42 346	24 571	24 468	3 514	27 739
50 000	–	125 000	727	52 542	72 272	44 481	43 060	8 725	47 705
125 000	–	250 000	95	14 896	156 801	13 175	12 433	3 710	10 556
250 000	–	500 000
500 000	–	1 000 000
1 000 000 und mehr		
Insgesamt			3 754	130 455	34 751	110 964	108 638	19 266	113 594
Nachrichtlich: Verlustfälle			11	– 43	– 3 912	– 22	– 22	—	14

5. Unbeschränkt Lohn- und Einkommensteuerpflichtige¹⁾ in Hessen 2019 nach regionaler Gliederung und Größenklassen des Gesamtbetrags der Einkünfte

Verwaltungsbezirk — Größenklasse nach dem Gesamtbetrag der Einkünfte von ... bis unter ... Euro	Steuer- pflichtige	Gesamtbetrag der Einkünfte		Einkommen	Zu ver- steuerndes Einkommen	Festgesetzte Einkommen- steuer	Nachrichtlich: Bruttolohn
		1 000 Euro	Euro je Steuer- pflichtigen				
						1 000 Euro	

437005 Brombachtal

	Nullfälle	57	—	—	– 2	– 2	1	28
1 –	5 000	167	330	1 974	229	229	6	523
5 000 –	10 000	89	684	7 689	565	565	15	611
10 000 –	15 000	140	1 763	12 594	1 395	1 395	33	1 136
15 000 –	20 000	111	1 926	17 352	1 560	1 558	81	1 236
20 000 –	25 000	119	2 639	22 177	2 111	2 111	156	1 744
25 000 –	30 000	129	3 553	27 545	2 992	2 987	292	2 722
30 000 –	35 000	135	4 388	32 507	3 614	3 607	447	3 785
35 000 –	50 000	306	12 736	41 621	10 668	10 587	1 565	11 193
50 000 –	125 000	437	32 920	75 333	27 908	26 920	5 814	29 775
125 000 –	250 000	42	6 867	163 495	6 060	5 777	1 744	4 742
250 000 –	500 000
500 000 –	1 000 000
1 000 000 und mehr	
Insgesamt		1 749	74 399	42 538	63 246	61 741	12 427	60 572
Nachrichtlich: Verlustfälle		10	– 35	– 3 536	– 30	– 30	—	10

437006 Erbach, Kreisstadt

	Nullfälle	343	—	—	– 42	– 42	4	148
1 –	5 000	951	1 645	1 730	1 260	1 258	44	2 316
5 000 –	10 000	501	3 662	7 309	3 106	3 106	107	3 534
10 000 –	15 000	547	6 897	12 609	5 884	5 880	198	5 357
15 000 –	20 000	555	9 772	17 607	8 160	8 158	485	7 551
20 000 –	25 000	508	11 464	22 566	9 553	9 536	715	9 432
25 000 –	30 000	518	14 196	27 405	12 000	11 975	1 169	12 095
30 000 –	35 000	467	15 107	32 349	12 701	12 673	1 627	13 742
35 000 –	50 000	1 181	49 695	42 079	41 859	41 657	6 086	46 950
50 000 –	125 000	1 329	97 696	73 511	82 344	79 930	16 523	86 140
125 000 –	250 000	185	30 105	162 730	26 713	25 617	7 636	20 272
250 000 –	500 000	39	12 598	323 014	11 750	11 516	4 064	6 102
500 000 –	1 000 000
1 000 000 und mehr	
Insgesamt		7 134	260 790	36 556	222 865	218 767	41 350	215 419
Nachrichtlich: Verlustfälle		33	– 228	– 6 919	– 122	– 122	—	312

437007 Fränkisch-Crumbach

	Nullfälle	30	—	—	– 3	– 3	—	13
1 –	5 000	137	274	1 999	164	163	4	408
5 000 –	10 000	91	702	7 711	599	598	6	630
10 000 –	15 000	103	1 307	12 688	1 094	1 094	28	939
15 000 –	20 000	90	1 586	17 618	1 310	1 310	71	1 050
20 000 –	25 000	137	3 101	22 635	2 534	2 533	210	2 344
25 000 –	30 000	135	3 707	27 456	3 008	3 002	290	2 952
30 000 –	35 000	124	4 034	32 536	3 418	3 417	447	3 567
35 000 –	50 000	279	11 635	41 703	9 715	9 640	1 454	10 479
50 000 –	125 000	403	29 710	73 721	25 339	24 559	5 213	27 023
125 000 –	250 000	79	12 921	163 559	11 434	11 031	3 256	9 275
250 000 –	500 000
500 000 –	1 000 000
1 000 000 und mehr	
Insgesamt		1 624	75 325	46 383	64 571	63 194	13 052	61 955
Nachrichtlich: Verlustfälle		8	– 33	– 4 113	– 34	– 34	—	3

5. Unbeschränkt Lohn- und Einkommensteuerpflichtige¹⁾ in Hessen 2019 nach regionaler Gliederung und Größenklassen des Gesamtbetrags der Einkünfte

Verwaltungsbezirk — Größenklasse nach dem Gesamtbetrag der Einkünfte von ... bis unter ... Euro	Steuer- pflichtige	Gesamtbetrag der Einkünfte		Einkommen	Zu ver- steuerndes Einkommen	Festgesetzte Einkommen- steuer	Nachrichtlich: Bruttolohn
		1 000 Euro	Euro je Steuer- pflichtigen				
		1 000 Euro					

437009 Höchst i. Odw.

	Nullfälle	212	—	—	– 3	– 3	1	88
1 –	5 000	729	1 272	1 745	1 007	1 007	25	1 925
5 000 –	10 000	303	2 246	7 413	1 917	1 916	44	2 298
10 000 –	15 000	363	4 560	12 562	3 785	3 781	76	3 604
15 000 –	20 000	359	6 277	17 484	5 128	5 127	269	4 599
20 000 –	25 000	344	7 748	22 523	6 434	6 408	491	6 241
25 000 –	30 000	355	9 769	27 520	8 120	8 103	819	8 398
30 000 –	35 000	354	11 541	32 602	9 741	9 733	1 153	10 778
35 000 –	50 000	880	37 029	42 078	31 405	31 209	4 584	36 033
50 000 –	125 000	1 067	78 247	73 334	66 390	64 453	13 628	72 151
125 000 –	250 000	141	22 294	158 117	19 782	18 912	5 671	17 479
250 000 –	500 000	19	6 063	319 096	5 630	5 547	1 775	3 626
500 000 –	1 000 000
1 000 000 und mehr	
Insgesamt		5 132	192 482	37 506	164 660	161 493	30 623	167 310
Nachrichtlich: Verlustfälle		19	– 137	– 7 211	– 70	– 70	—	65

437010 Lützelbach

	Nullfälle	135	—	—	– 1	– 1	1	65
1 –	5 000	517	886	1 714	689	689	16	1 314
5 000 –	10 000	218	1 673	7 675	1 366	1 365	32	1 659
10 000 –	15 000	258	3 225	12 499	2 679	2 679	76	2 421
15 000 –	20 000	230	4 004	17 410	3 265	3 265	163	2 744
20 000 –	25 000	241	5 385	22 346	4 545	4 534	368	4 386
25 000 –	30 000	249	6 842	27 477	5 689	5 683	554	6 042
30 000 –	35 000	225	7 296	32 426	6 053	6 047	732	6 671
35 000 –	50 000	621	26 179	42 156	22 043	21 949	3 177	25 151
50 000 –	125 000	768	56 148	73 109	47 224	45 773	9 331	51 721
125 000 –	250 000	84	13 636	162 334	12 088	11 461	3 578	10 160
250 000 –	500 000
500 000 –	1 000 000
1 000 000 und mehr	
Insgesamt		3 560	129 933	36 498	109 964	107 646	19 569	114 991
Nachrichtlich: Verlustfälle		11	– 280	– 25 439	– 44	– 44	—	93

437011 Michelstadt, Stadt

	Nullfälle	329	—	—	– 7	– 7	1	145
1 –	5 000	889	1 659	1 867	1 295	1 294	28	2 336
5 000 –	10 000	514	3 901	7 589	3 288	3 287	68	3 863
10 000 –	15 000	589	7 426	12 607	6 302	6 297	175	5 882
15 000 –	20 000	594	10 363	17 446	8 616	8 611	484	7 696
20 000 –	25 000	679	15 271	22 491	12 733	12 706	962	11 861
25 000 –	30 000	632	17 359	27 466	14 549	14 531	1 428	14 772
30 000 –	35 000	575	18 645	32 426	15 654	15 608	1 822	16 437
35 000 –	50 000	1 388	58 112	41 867	48 849	48 583	7 030	54 645
50 000 –	125 000	1 667	121 573	72 929	102 931	99 627	20 610	108 035
125 000 –	250 000	237	39 180	165 316	34 777	33 245	10 452	26 556
250 000 –	500 000	40	14 060	351 510	12 844	12 535	4 310	3 843
500 000 –	1 000 000
1 000 000 und mehr	
Insgesamt		8 144	315 557	38 747	269 440	263 861	50 008	256 863
Nachrichtlich: Verlustfälle		39	– 418	– 10 729	– 143	– 144	130	100

5. Unbeschränkt Lohn- und Einkommensteuerpflichtige¹⁾ in Hessen 2019 nach regionaler Gliederung und Größenklassen des Gesamtbetrags der Einkünfte

Verwaltungsbezirk — Größenklasse nach dem Gesamtbetrag der Einkünfte von ... bis unter ... Euro	Steuer- pflichtige	Gesamtbetrag der Einkünfte		Einkommen	Zu ver- steuerndes Einkommen	Festgesetzte Einkommen- steuer	Nachrichtlich: Bruttolohn
		1 000 Euro	Euro je Steuer- pflichtigen				
						1 000 Euro	

437012 Mossautal

	Nullfälle	29	—	—	— 1	— 1	—	12
1 —	5 000	126	195	1 551	143	143	3	296
5 000 —	10 000	71	535	7 539	461	461	5	471
10 000 —	15 000	76	923	12 139	743	743	21	661
15 000 —	20 000	85	1 480	17 409	1 178	1 178	62	847
20 000 —	25 000	86	1 937	22 523	1 606	1 606	119	1 282
25 000 —	30 000	101	2 776	27 490	2 277	2 272	239	2 402
30 000 —	35 000	86	2 797	32 518	2 358	2 353	292	2 302
35 000 —	50 000	231	9 814	42 485	8 184	8 101	1 257	9 313
50 000 —	125 000	288	20 825	72 310	17 600	17 178	3 476	18 292
125 000 —	250 000	42	6 789	161 633	6 020	5 865	1 596	3 888
250 000 —	500 000
500 000 —	1 000 000
1 000 000 und mehr	
Insgesamt		1 229	50 745	41 290	43 073	42 375	7 813	40 483
Nachrichtlich: Verlustfälle		10	— 45	— 4 499	— 56	— 56	—	39

437013 Reichelsheim (Odenwald)

	Nullfälle	113	—	—	— 1	— 1	—	55
1 —	5 000	439	884	2 013	686	685	20	1 220
5 000 —	10 000	292	2 178	7 458	1 771	1 771	44	1 905
10 000 —	15 000	345	4 292	12 442	3 476	3 476	82	3 215
15 000 —	20 000	352	6 163	17 509	5 115	5 112	605	4 474
20 000 —	25 000	349	7 883	22 589	6 376	6 365	512	6 088
25 000 —	30 000	365	10 034	27 490	8 404	8 393	826	8 459
30 000 —	35 000	355	11 449	32 250	9 681	9 663	1 148	10 414
35 000 —	50 000	734	30 809	41 975	25 907	25 723	3 842	28 693
50 000 —	125 000	961	71 222	74 113	60 019	58 046	12 080	62 291
125 000 —	250 000	117	19 248	164 515	17 259	16 634	5 007	13 271
250 000 —	500 000	16	4 830	301 875	4 468	4 389	1 392	1 665
500 000 —	1 000 000
1 000 000 und mehr	
Insgesamt		4 446	174 397	39 226	148 308	145 326	27 149	142 856
Nachrichtlich: Verlustfälle		20	— 271	— 13 533	— 50	— 50	—	43

437016 Oberzent, Stadt

	Nullfälle	198	—	—	— 8	— 8	2	95
1 —	5 000	510	987	1 935	763	763	16	1 395
5 000 —	10 000	309	2 339	7 571	1 881	1 881	83	2 035
10 000 —	15 000	388	4 923	12 687	3 985	3 979	167	3 494
15 000 —	20 000	413	7 232	17 512	5 849	5 848	315	4 876
20 000 —	25 000	413	9 279	22 468	7 748	7 741	614	7 844
25 000 —	30 000	428	11 781	27 526	9 878	9 869	950	9 766
30 000 —	35 000	347	11 255	32 435	9 468	9 461	1 137	10 121
35 000 —	50 000	850	35 577	41 855	29 432	29 313	4 702	33 246
50 000 —	125 000	1 146	83 950	73 255	70 516	68 553	13 866	75 046
125 000 —	250 000	96	15 642	162 935	13 801	13 161	3 898	9 800
250 000 —	500 000
500 000 —	1 000 000
1 000 000 und mehr	
Insgesamt		5 125	193 045	37 667	162 283	159 355	28 733	161 414
Nachrichtlich: Verlustfälle		21	— 455	— 21 659	— 73	— 73	—	25

5. Unbeschränkt Lohn- und Einkommensteuerpflichtige¹⁾ in Hessen 2019 nach regionaler Gliederung und Größenklassen des Gesamtbetrags der Einkünfte

Verwaltungsbezirk — Größenklasse nach dem Gesamtbetrag der Einkünfte von ... bis unter ... Euro	Steuer- pflichtige	Gesamtbetrag der Einkünfte		Einkommen	Zu ver- steuerndes Einkommen	Festgesetzte Einkommen- steuer	Nachrichtlich: Bruttolohn
		1 000 Euro	Euro je Steuer- pflichtigen				
						1 000 Euro	

438000 Landkreis Offenbach

	Nullfälle	4 876	—	—	– 290	– 294	83	2 203
1 –	5 000	17 394	35 792	2 058	27 116	27 020	1 013	50 627
5 000 –	10 000	11 089	83 952	7 571	71 199	71 127	2 108	82 061
10 000 –	15 000	12 841	161 713	12 593	134 464	134 258	4 403	126 302
15 000 –	20 000	13 433	234 716	17 473	191 338	190 894	11 652	161 309
20 000 –	25 000	13 315	299 576	22 499	247 849	247 007	19 864	228 870
25 000 –	30 000	13 230	363 893	27 505	303 826	302 989	30 550	299 595
30 000 –	35 000	12 401	402 705	32 474	338 388	337 472	41 480	352 572
35 000 –	50 000	29 662	1 243 567	41 925	1 050 425	1 041 683	163 802	1 137 404
50 000 –	125 000	45 877	3 479 191	75 837	2 965 495	2 864 905	651 688	3 171 411
125 000 –	250 000	9 056	1 481 161	163 556	1 318 417	1 253 882	397 960	1 193 058
250 000 –	500 000	1 647	545 388	331 140	503 702	490 457	183 632	333 612
500 000 –	1 000 000	358	235 840	658 772	221 823	218 718	84 917	114 085
1 000 000 und mehr		123	367 349	2 986 577	359 130	358 261	145 779	60 067
Insgesamt		185 302	8 934 844	48 218	7 732 882	7 538 381	1 738 931	7 313 175
Nachrichtlich: Verlustfälle		950	– 15 496	– 16 312	– 3 492	– 3 494	192	3 152

438001 Dietzenbach, Kreisstadt

	Nullfälle	452	—	—	– 15	– 15	3	208
1 –	5 000	1 794	3 837	2 139	2 941	2 916	93	5 393
5 000 –	10 000	1 199	8 992	7 499	7 744	7 729	206	9 064
10 000 –	15 000	1 340	16 859	12 581	14 321	14 267	417	14 230
15 000 –	20 000	1 420	24 816	17 476	20 827	20 758	1 220	18 983
20 000 –	25 000	1 317	29 638	22 504	24 780	24 698	1 741	23 512
25 000 –	30 000	1 208	33 224	27 503	27 789	27 726	2 517	27 434
30 000 –	35 000	1 099	35 634	32 424	29 935	29 851	3 272	30 976
35 000 –	50 000	2 432	101 661	41 801	85 292	84 714	12 518	91 138
50 000 –	125 000	3 400	254 247	74 779	216 619	210 470	47 734	229 930
125 000 –	250 000	613	98 789	161 157	88 094	84 204	26 528	77 207
250 000 –	500 000	105	34 203	325 739	31 859	31 118	11 127	18 143
500 000 –	1 000 000
1 000 000 und mehr	
Insgesamt		16 402	659 801	40 227	567 359	555 476	114 080	554 796
Nachrichtlich: Verlustfälle		85	– 1 248	– 14 682	– 226	– 226	84	233

438002 Dreieich, Stadt

	Nullfälle	541	—	—	– 43	– 43	40	245
1 –	5 000	1 951	4 079	2 091	2 911	2 907	138	5 870
5 000 –	10 000	1 290	9 762	7 567	8 134	8 131	303	9 055
10 000 –	15 000	1 430	17 920	12 531	14 610	14 595	519	13 308
15 000 –	20 000	1 495	26 223	17 541	20 947	20 922	1 269	16 854
20 000 –	25 000	1 466	33 030	22 530	27 070	27 019	2 140	24 170
25 000 –	30 000	1 488	40 961	27 527	34 030	33 916	3 411	33 243
30 000 –	35 000	1 388	45 064	32 467	37 850	37 733	4 600	38 432
35 000 –	50 000	3 286	137 725	41 913	116 240	115 251	18 321	122 769
50 000 –	125 000	5 587	429 074	76 799	366 727	353 673	84 623	382 348
125 000 –	250 000	1 548	257 931	166 622	229 664	217 419	70 477	211 974
250 000 –	500 000	436	147 336	337 926	136 158	132 130	49 594	100 190
500 000 –	1 000 000	120	80 858	673 818	75 348	74 066	29 477	46 963
1 000 000 und mehr		56	210 767	3 763 696	206 468	205 967	85 095	36 517
Insgesamt		22 082	1 440 727	65 244	1 276 114	1 243 688	350 008	1 041 939
Nachrichtlich: Verlustfälle		129	– 2 345	– 18 179	– 588	– 588	—	596

5. Unbeschränkt Lohn- und Einkommensteuerpflichtige¹⁾ in Hessen 2019 nach regionaler Gliederung und Größenklassen des Gesamtbetrags der Einkünfte

Verwaltungsbezirk — Größenklasse nach dem Gesamtbetrag der Einkünfte von ... bis unter ... Euro	Steuer- pflichtige	Gesamtbetrag der Einkünfte		Einkommen	Zu ver- steuerndes Einkommen	Festgesetzte Einkommen- steuer	Nachrichtlich: Bruttolohn
		1 000 Euro	Euro je Steuer- pflichtigen				
		1 000 Euro					

438003 Egelsbach

	Nullfälle	168	—	—	15	15	4	70
1 —	5 000	479	992	2 071	752	751	12	1 346
5 000 —	10 000	315	2 381	7 558	2 006	2 002	40	2 313
10 000 —	15 000	331	4 172	12 604	3 430	3 429	82	3 358
15 000 —	20 000	380	6 597	17 361	5 290	5 286	338	4 259
20 000 —	25 000	355	7 964	22 433	6 268	6 264	493	5 509
25 000 —	30 000	396	10 882	27 479	8 960	8 927	888	8 415
30 000 —	35 000	356	11 523	32 368	9 631	9 622	1 114	9 207
35 000 —	50 000	909	38 167	41 988	31 935	31 620	4 979	35 446
50 000 —	125 000	1 618	124 966	77 235	106 087	101 601	23 188	116 207
125 000 —	250 000	404	66 448	164 476	58 980	55 626	17 316	54 297
250 000 —	500 000	49	16 508	336 888	14 876	14 424	5 346	12 152
500 000 —	1 000 000
1 000 000 und mehr	
Insgesamt		5 771	297 660	51 579	254 917	246 167	57 045	254 802
Nachrichtlich: Verlustfälle		26	– 101	– 3 882	– 44	– 44	1	42

438004 Hainburg

	Nullfälle	250	—	—	– 25	– 25	1	105
1 —	5 000	745	1 379	1 851	1 060	1 059	26	2 030
5 000 —	10 000	425	3 219	7 575	2 734	2 733	56	3 017
10 000 —	15 000	527	6 631	12 583	5 555	5 554	191	5 109
15 000 —	20 000	524	9 208	17 572	7 474	7 472	466	6 151
20 000 —	25 000	556	12 532	22 540	10 352	10 327	800	9 361
25 000 —	30 000	568	15 614	27 489	13 188	13 167	1 303	12 986
30 000 —	35 000	531	17 332	32 640	14 546	14 507	1 792	15 703
35 000 —	50 000	1 327	55 423	41 766	46 511	46 069	7 119	51 307
50 000 —	125 000	1 881	142 731	75 880	120 717	116 354	25 519	131 729
125 000 —	250 000	253	40 577	160 385	35 952	34 452	10 293	28 865
250 000 —	500 000	34	11 331	333 261	10 339	10 062	3 449	5 107
500 000 —	1 000 000
1 000 000 und mehr	
Insgesamt		7 629	321 921	42 197	274 077	267 351	53 233	274 426
Nachrichtlich: Verlustfälle		33	– 1 635	– 49 537	– 170	– 170	54	271

438005 Heusenstamm, Stadt

	Nullfälle	235	—	—	– 20	– 20	2	112
1 —	5 000	922	1 890	2 050	1 430	1 429	38	2 695
5 000 —	10 000	522	3 918	7 506	3 251	3 250	113	3 789
10 000 —	15 000	681	8 671	12 733	7 216	7 194	348	6 329
15 000 —	20 000	692	12 093	17 475	9 652	9 636	571	7 421
20 000 —	25 000	687	15 424	22 451	12 756	12 720	1 044	11 397
25 000 —	30 000	697	19 117	27 428	15 791	15 745	1 574	15 530
30 000 —	35 000	590	19 229	32 592	16 014	15 992	1 938	16 182
35 000 —	50 000	1 567	65 797	41 989	55 749	55 403	8 711	58 449
50 000 —	125 000	2 648	200 200	75 604	171 215	165 492	37 925	178 587
125 000 —	250 000	552	91 754	166 222	82 058	77 921	25 153	71 945
250 000 —	500 000	121	40 277	332 868	36 921	35 990	12 962	23 269
500 000 —	1 000 000	24	14 911	621 279	14 222	14 078	5 437	7 465
1 000 000 und mehr		11	37 036	3 366 913	36 177	36 137	14 699	2 471
Insgesamt		9 949	530 318	53 304	462 433	450 969	110 514	405 642
Nachrichtlich: Verlustfälle		45	– 548	– 12 180	– 192	– 192	—	153

5. Unbeschränkt Lohn- und Einkommensteuerpflichtige¹⁾ in Hessen 2019 nach regionaler Gliederung und Größenklassen des Gesamtbetrags der Einkünfte

Verwaltungsbezirk — Größenklasse nach dem Gesamtbetrag der Einkünfte von ... bis unter ... Euro	Steuer- pflichtige	Gesamtbetrag der Einkünfte		Einkommen	Zu ver- steuerndes Einkommen	Festgesetzte Einkommen- steuer	Nachrichtlich: Bruttolohn
		1 000 Euro	Euro je Steuer- pflichtigen				
		1 000 Euro					

438006 Langen (Hessen), Stadt

	Nullfälle	509	—	—	– 28	– 28	19	227
1 –	5 000	1 743	3 583	2 056	2 671	2 647	73	5 064
5 000 –	10 000	1 156	8 772	7 588	7 494	7 492	153	8 654
10 000 –	15 000	1 336	16 804	12 578	13 981	13 963	385	13 604
15 000 –	20 000	1 348	23 519	17 447	19 166	19 109	1 130	16 425
20 000 –	25 000	1 343	30 241	22 518	25 139	25 064	2 029	24 195
25 000 –	30 000	1 346	37 022	27 505	31 096	31 045	3 232	31 306
30 000 –	35 000	1 295	42 010	32 440	35 259	35 147	4 520	38 245
35 000 –	50 000	3 047	127 460	41 831	107 990	107 287	17 114	118 967
50 000 –	125 000	5 269	401 869	76 271	344 556	333 242	76 832	374 492
125 000 –	250 000	1 150	186 688	162 338	165 542	157 854	51 357	160 494
250 000 –	500 000	152	48 435	318 651	44 221	42 850	16 262	35 784
500 000 –	1 000 000	26	17 226	662 554	15 656	15 481	6 287	8 216
1 000 000 und mehr		6	15 436	2 572 623	15 180	15 147	4 727	6 334
Insgesamt		19 726	959 065	48 619	827 923	806 299	184 119	842 008
Nachrichtlich: Verlustfälle		112	– 1 348	– 12 034	– 448	– 448	—	292

438007 Mainhausen

	Nullfälle	178	—	—	– 9	– 9	1	70
1 –	5 000	447	814	1 822	598	579	123	1 194
5 000 –	10 000	285	2 177	7 638	1 844	1 843	35	1 939
10 000 –	15 000	311	3 909	12 570	3 160	3 159	111	3 029
15 000 –	20 000	360	6 277	17 436	5 036	5 028	296	4 436
20 000 –	25 000	353	7 923	22 446	6 601	6 586	513	6 066
25 000 –	30 000	364	10 042	27 589	8 335	8 319	902	8 797
30 000 –	35 000	338	10 993	32 524	9 115	9 089	1 169	9 740
35 000 –	50 000	818	34 360	42 005	28 775	28 461	4 570	32 315
50 000 –	125 000	1 327	101 041	76 143	85 600	82 366	18 630	94 130
125 000 –	250 000	232	37 650	162 283	33 584	31 902	10 021	30 437
250 000 –	500 000	33	10 963	332 198	10 292	9 939	3 424	6 975
500 000 –	1 000 000
1 000 000 und mehr	
Insgesamt		5 057	237 193	46 904	203 491	197 737	44 014	203 376
Nachrichtlich: Verlustfälle		30	– 156	– 5 190	– 84	– 84	—	44

438008 Mühlheim am Main, Stadt

	Nullfälle	411	—	—	– 41	– 45	2	186
1 –	5 000	1 517	3 176	2 093	2 533	2 524	71	4 498
5 000 –	10 000	944	7 116	7 538	6 195	6 184	279	7 159
10 000 –	15 000	1 160	14 562	12 553	12 233	12 211	408	12 009
15 000 –	20 000	1 183	20 573	17 390	16 996	16 891	994	14 883
20 000 –	25 000	1 187	26 736	22 524	22 503	22 415	1 790	21 381
25 000 –	30 000	1 189	32 721	27 520	27 443	27 376	2 769	27 577
30 000 –	35 000	1 048	34 136	32 573	28 901	28 782	3 560	29 991
35 000 –	50 000	2 555	107 255	41 979	91 063	90 279	14 073	99 436
50 000 –	125 000	3 669	273 561	74 560	232 492	224 933	49 405	248 710
125 000 –	250 000	503	80 210	159 464	71 069	67 813	20 768	61 795
250 000 –	500 000	80	26 473	330 907	24 673	23 961	8 554	11 925
500 000 –	1 000 000
1 000 000 und mehr	
Insgesamt		15 465	640 747	41 432	549 542	536 652	107 388	541 905
Nachrichtlich: Verlustfälle		64	– 772	– 12 061	– 190	– 190	6	390

5. Unbeschränkt Lohn- und Einkommensteuerpflichtige¹⁾ in Hessen 2019 nach regionaler Gliederung und Größenklassen des Gesamtbetrags der Einkünfte

Verwaltungsbezirk — Größenklasse nach dem Gesamtbetrag der Einkünfte von ... bis unter ... Euro	Steuer- pflichtige	Gesamtbetrag der Einkünfte		Einkommen	Zu ver- steuerndes Einkommen	Festgesetzte Einkommen- steuer	Nachrichtlich: Bruttolohn
		1 000 Euro	Euro je Steuer- pflichtigen				
		1 000 Euro					

438009 Neu-Isenburg, Stadt

	Nullfälle	489	—	—	– 23	– 23	3	243
1 –	5 000	1 999	4 423	2 213	3 362	3 358	114	6 045
5 000 –	10 000	1 471	11 203	7 616	9 642	9 627	267	11 179
10 000 –	15 000	1 564	19 727	12 613	16 493	16 458	611	15 416
15 000 –	20 000	1 666	29 105	17 470	23 855	23 765	1 459	20 639
20 000 –	25 000	1 640	36 929	22 518	30 708	30 496	2 530	29 541
25 000 –	30 000	1 607	44 219	27 517	37 330	37 216	3 806	37 501
30 000 –	35 000	1 475	47 891	32 468	40 851	40 743	4 995	43 285
35 000 –	50 000	3 337	140 188	42 010	119 031	118 036	18 829	127 608
50 000 –	125 000	4 523	335 743	74 230	288 457	280 344	64 090	301 448
125 000 –	250 000	861	141 628	164 493	126 441	121 027	38 470	108 308
250 000 –	500 000	172	55 941	325 241	52 135	51 004	21 053	31 996
500 000 –	1 000 000	33	20 205	612 276	19 257	18 914	7 407	10 309
1 000 000 und mehr		11	39 028	3 547 985	38 512	38 470	15 906	3 625
Insgesamt		20 848	926 229	44 428	806 052	789 435	179 541	747 143
Nachrichtlich: Verlustfälle		107	– 1 354	– 12 656	– 380	– 380	47	341

438010 Obertshausen, Stadt

	Nullfälle	446	—	—	– 23	– 23	2	201
1 –	5 000	1 289	2 504	1 943	1 886	1 885	60	3 581
5 000 –	10 000	737	5 602	7 602	4 704	4 696	110	5 616
10 000 –	15 000	881	11 154	12 661	9 262	9 248	294	8 752
15 000 –	20 000	975	17 079	17 517	13 904	13 868	1 047	11 113
20 000 –	25 000	992	22 299	22 478	18 285	18 191	1 660	17 156
25 000 –	30 000	958	26 255	27 406	21 973	21 889	2 144	21 706
30 000 –	35 000	927	30 063	32 431	25 191	25 117	3 097	26 505
35 000 –	50 000	2 270	95 265	41 967	80 729	80 197	12 470	88 828
50 000 –	125 000	3 075	228 746	74 389	194 257	188 217	41 413	208 784
125 000 –	250 000	482	78 203	162 247	69 140	65 599	20 331	58 423
250 000 –	500 000	68	22 400	329 410	20 050	19 606	8 010	11 544
500 000 –	1 000 000	16	10 467	654 218	9 839	9 743	3 555	2 142
1 000 000 und mehr		6	9 031	1 505 250	8 812	8 736	3 766	539
Insgesamt		13 122	559 069	42 605	478 009	466 968	97 958	464 890
Nachrichtlich: Verlustfälle		59	– 467	– 7 920	– 140	– 140	—	85

438011 Rodgau, Stadt

	Nullfälle	553	—	—	– 40	– 40	4	258
1 –	5 000	2 163	4 434	2 050	3 458	3 454	89	6 285
5 000 –	10 000	1 304	9 879	7 576	8 379	8 376	226	9 668
10 000 –	15 000	1 553	19 538	12 581	16 189	16 178	446	14 943
15 000 –	20 000	1 698	29 647	17 460	24 354	24 342	1 431	20 434
20 000 –	25 000	1 647	37 026	22 481	30 496	30 419	2 489	27 772
25 000 –	30 000	1 715	47 254	27 553	39 463	39 359	3 894	38 029
30 000 –	35 000	1 676	54 382	32 447	45 763	45 650	5 697	48 133
35 000 –	50 000	3 992	167 409	41 936	142 127	140 876	22 270	155 414
50 000 –	125 000	6 223	473 781	76 134	402 132	387 526	86 361	439 695
125 000 –	250 000	1 020	165 138	161 900	147 051	139 587	43 314	136 530
250 000 –	500 000	159	52 890	332 640	48 912	47 764	16 841	27 362
500 000 –	1 000 000	25	16 777	671 072	16 068	15 904	5 757	5 617
1 000 000 und mehr		11	18 313	1 664 840	17 755	17 711	7 298	4 558
Insgesamt		23 739	1 096 466	46 188	942 107	917 107	196 117	934 698
Nachrichtlich: Verlustfälle		116	– 3 826	– 32 979	– 458	– 458	—	452

5. Unbeschränkt Lohn- und Einkommensteuerpflichtige¹⁾ in Hessen 2019 nach regionaler Gliederung und Größenklassen des Gesamtbetrags der Einkünfte

Verwaltungsbezirk — Größenklasse nach dem Gesamtbetrag der Einkünfte von ... bis unter ... Euro	Steuer- pflichtige	Gesamtbetrag der Einkünfte		Einkommen	Zu ver- steuerndes Einkommen	Festgesetzte Einkommen- steuer	Nachrichtlich: Bruttolohn
		1 000 Euro	Euro je Steuer- pflichtigen				
		1 000 Euro					

438012 Rödermark, Stadt

		Nullfälle	313	—	—	— 19	— 19	2	131
1	—	5 000	1 370	2 737	1 998	2 099	2 097	145	3 902
5 000	—	10 000	831	6 279	7 555	5 250	5 244	248	6 030
10 000	—	15 000	985	12 393	12 582	10 261	10 250	339	9 073
15 000	—	20 000	923	16 130	17 475	12 985	12 977	755	10 864
20 000	—	25 000	998	22 451	22 496	18 461	18 405	1 516	16 148
25 000	—	30 000	967	26 593	27 501	21 890	21 821	2 421	21 219
30 000	—	35 000	920	29 833	32 427	24 898	24 827	3 118	25 204
35 000	—	50 000	2 271	95 264	41 948	79 824	79 011	12 380	84 575
50 000	—	125 000	3 746	287 277	76 689	244 799	235 974	53 212	258 827
125 000	—	250 000	788	127 615	161 948	113 860	108 312	34 397	105 700
250 000	—	500 000	136	45 507	334 613	42 570	41 612	15 661	30 270
500 000	—	1 000 000
1 000 000 und mehr		
Insgesamt			14 278	695 733	48 728	599 505	582 960	132 720	583 019
Nachrichtlich: Verlustfälle			85	— 695	— 8 180	— 269	— 270	—	164

438013 Seligenstadt, Einhardstadt

		Nullfälle	331	—	—	— 18	— 18	2	148
1	—	5 000	975	1 942	1 992	1 414	1 412	32	2 724
5 000	—	10 000	610	4 654	7 629	3 822	3 817	74	4 579
10 000	—	15 000	742	9 373	12 633	7 753	7 752	252	7 141
15 000	—	20 000	769	13 449	17 489	10 850	10 841	674	8 848
20 000	—	25 000	774	17 384	22 459	14 430	14 404	1 117	12 663
25 000	—	30 000	727	19 990	27 496	16 538	16 484	1 690	15 851
30 000	—	35 000	758	24 616	32 475	20 433	20 411	2 608	20 967
35 000	—	50 000	1 851	77 594	41 920	65 159	64 479	10 446	71 151
50 000	—	125 000	2 911	225 955	77 621	191 839	184 713	42 757	206 523
125 000	—	250 000	650	108 529	166 968	96 980	92 165	29 535	87 083
250 000	—	500 000	102	33 126	324 767	30 694	29 997	11 348	18 896
500 000	—	1 000 000	26	18 005	692 496	16 962	16 693	5 976	6 703
1 000 000	und mehr		8	15 298	1 912 271	14 496	14 422	5 683	1 258
Insgesamt			11 234	569 916	50 731	491 353	477 574	112 193	464 532
Nachrichtlich: Verlustfälle			59	— 1 002	— 16 983	— 304	— 304	—	89

439000 Rheingau-Taunus-Kreis

		Nullfälle	2 260	—	—	— 174	— 174	323	995
1	—	5 000	8 620	17 074	1 981	12 578	12 562	495	24 272
5 000	—	10 000	5 245	39 870	7 602	32 886	32 841	858	38 004
10 000	—	15 000	6 339	79 689	12 571	64 538	64 485	2 361	59 184
15 000	—	20 000	6 732	117 336	17 430	94 236	94 073	5 498	77 492
20 000	—	25 000	6 470	145 766	22 530	119 094	118 913	9 743	109 322
25 000	—	30 000	6 506	178 732	27 472	147 378	146 995	14 884	142 978
30 000	—	35 000	6 301	204 455	32 448	169 716	169 379	21 114	176 402
35 000	—	50 000	15 459	648 183	41 929	542 099	537 131	84 863	587 446
50 000	—	125 000	25 716	1 964 705	76 400	1 669 887	1 607 305	361 417	1 777 017
125 000	—	250 000	5 144	842 206	163 726	746 805	708 410	222 388	666 839
250 000	—	500 000	985	321 609	326 506	296 676	288 793	105 167	191 795
500 000	—	1 000 000	184	121 787	661 884	114 298	112 931	42 381	56 238
1 000 000 und mehr			50	173 313	3 466 258	167 297	166 903	68 292	27 746
Insgesamt			96 011	4 854 725	50 564	4 177 314	4 060 548	939 784	3 935 729
Nachrichtlich: Verlustfälle			512	— 4 959	— 9 686	— 1 605	— 1 622	23	1 652

5. Unbeschränkt Lohn- und Einkommensteuerpflichtige¹⁾ in Hessen 2019 nach regionaler Gliederung und Größenklassen des Gesamtbetrags der Einkünfte

Verwaltungsbezirk — Größenklasse nach dem Gesamtbetrag der Einkünfte von ... bis unter ... Euro	Steuer- pflichtige	Gesamtbetrag der Einkünfte		Einkommen	Zu ver- steuerndes Einkommen	Festgesetzte Einkommen- steuer	Nachrichtlich: Bruttolohn
		1 000 Euro	Euro je Steuer- pflichtigen				
						1 000 Euro	

439001 Aarbergen

	Nullfälle	117	—	—	– 4	– 4	—	53
1 –	5 000	247	499	2 019	380	380	7	701
5 000 –	10 000	183	1 438	7 860	1 196	1 196	22	1 362
10 000 –	15 000	215	2 701	12 561	2 177	2 176	67	1 883
15 000 –	20 000	206	3 555	17 255	2 831	2 831	166	2 450
20 000 –	25 000	228	5 121	22 462	4 208	4 207	319	4 187
25 000 –	30 000	226	6 185	27 368	5 147	5 136	508	5 416
30 000 –	35 000	220	7 180	32 637	6 026	6 020	748	7 005
35 000 –	50 000	539	22 638	42 000	19 061	18 913	2 833	21 615
50 000 –	125 000	735	53 949	73 400	45 471	44 176	9 209	50 340
125 000 –	250 000	92	14 662	159 365	13 058	12 598	3 724	11 846
250 000 –	500 000
500 000 –	1 000 000
1 000 000 und mehr	
Insgesamt		3 017	121 705	40 340	103 103	101 135	18 689	107 569
Nachrichtlich: Verlustfälle		16	– 257	– 16 052	– 44	– 44	—	50

439002 Bad Schwalbach, Kreisstadt

	Nullfälle	149	—	—	– 22	– 22	34	64
1 –	5 000	573	1 220	2 129	966	966	21	1 726
5 000 –	10 000	312	2 371	7 598	1 939	1 933	44	2 312
10 000 –	15 000	426	5 365	12 595	4 472	4 458	148	4 320
15 000 –	20 000	425	7 416	17 449	6 091	6 083	380	5 475
20 000 –	25 000	417	9 373	22 478	7 676	7 674	678	7 607
25 000 –	30 000	375	10 300	27 466	8 561	8 523	845	8 107
30 000 –	35 000	364	11 809	32 442	9 889	9 877	1 255	10 728
35 000 –	50 000	872	36 537	41 900	30 597	30 351	4 645	32 996
50 000 –	125 000	1 324	99 560	75 196	84 736	81 768	17 672	89 752
125 000 –	250 000	219	34 805	158 926	30 511	29 029	8 745	27 183
250 000 –	500 000
500 000 –	1 000 000
1 000 000 und mehr	
Insgesamt		5 495	235 962	42 941	201 757	196 729	40 454	196 823
Nachrichtlich: Verlustfälle		24	– 118	– 4 912	– 77	– 77	—	149

439003 Eltville am Rhein, Stadt

	Nullfälle	212	—	—	– 3	– 3	1	92
1 –	5 000	729	1 365	1 873	1 044	1 043	43	1 929
5 000 –	10 000	473	3 525	7 453	2 947	2 946	71	3 211
10 000 –	15 000	603	7 617	12 632	6 201	6 199	288	5 548
15 000 –	20 000	589	10 203	17 322	8 142	8 141	449	6 019
20 000 –	25 000	577	13 005	22 538	10 571	10 571	875	9 387
25 000 –	30 000	597	16 386	27 447	13 422	13 385	1 338	12 387
30 000 –	35 000	586	19 023	32 462	15 751	15 739	1 993	15 630
35 000 –	50 000	1 443	60 253	41 755	50 681	50 234	8 088	53 538
50 000 –	125 000	2 398	183 873	76 678	156 771	150 898	34 595	163 272
125 000 –	250 000	633	106 103	167 619	94 077	88 664	28 364	82 714
250 000 –	500 000	146	47 630	326 236	43 317	41 993	15 290	29 075
500 000 –	1 000 000
1 000 000 und mehr	
Insgesamt		9 030	502 235	55 619	434 037	420 616	102 877	396 844
Nachrichtlich: Verlustfälle		50	– 627	– 12 547	– 254	– 254	—	179

5. Unbeschränkt Lohn- und Einkommensteuerpflichtige¹⁾ in Hessen 2019 nach regionaler Gliederung und Größenklassen des Gesamtbetrags der Einkünfte

Verwaltungsbezirk — Größenklasse nach dem Gesamtbetrag der Einkünfte von ... bis unter ... Euro	Steuer- pflichtige	Gesamtbetrag der Einkünfte		Einkommen	Zu ver- steuerndes Einkommen	Festgesetzte Einkommen- steuer	Nachrichtlich: Bruttolohn
		1 000 Euro	Euro je Steuer- pflichtigen				
						1 000 Euro	

439004 Geisenheim, Hochschulstadt

	Nullfälle	157	—	—	— 16	— 16	1	72
1 —	5 000	617	1 151	1 866	899	899	19	1 614
5 000 —	10 000	396	3 037	7 669	2 595	2 594	53	2 968
10 000 —	15 000	408	5 123	12 556	4 137	4 133	109	3 798
15 000 —	20 000	466	8 127	17 440	6 664	6 663	410	5 334
20 000 —	25 000	415	9 383	22 609	7 784	7 768	631	7 024
25 000 —	30 000	387	10 653	27 526	8 846	8 824	935	8 932
30 000 —	35 000	398	12 894	32 398	10 657	10 629	1 320	11 730
35 000 —	50 000	959	40 326	42 051	33 611	33 286	5 247	36 277
50 000 —	125 000	1 486	113 319	76 258	95 690	92 048	20 327	100 143
125 000 —	250 000	236	38 134	161 583	33 676	31 844	9 833	27 526
250 000 —	500 000	52	17 613	338 717	16 409	16 006	5 877	9 330
500 000 —	1 000 000
1 000 000 und mehr	
Insgesamt		5 993	275 732	46 009	236 235	229 750	50 531	220 172
Nachrichtlich: Verlustfälle		43	— 296	— 6 893	— 138	— 138	—	127

439005 Heidenrod

	Nullfälle	114	—	—	— 1	— 1	—	46
1 —	5 000	340	711	2 093	498	498	14	1 018
5 000 —	10 000	245	1 913	7 806	1 656	1 656	27	1 778
10 000 —	15 000	275	3 444	12 525	2 844	2 844	72	2 494
15 000 —	20 000	302	5 289	17 512	4 179	4 174	245	3 573
20 000 —	25 000	266	5 985	22 501	4 868	4 862	396	4 660
25 000 —	30 000	280	7 685	27 446	6 363	6 344	666	6 309
30 000 —	35 000	302	9 785	32 401	8 161	8 155	1 009	8 723
35 000 —	50 000	675	28 150	41 704	23 300	23 091	3 526	26 267
50 000 —	125 000	1 095	82 317	75 176	69 606	67 047	14 241	75 929
125 000 —	250 000	116	18 795	162 023	16 795	15 969	4 871	13 531
250 000 —	500 000
500 000 —	1 000 000
1 000 000 und mehr	
Insgesamt		4 029	171 666	42 607	144 159	140 436	26 814	145 843
Nachrichtlich: Verlustfälle		13	— 124	— 9 564	— 33	— 33	—	62

439006 Hohenstein

	Nullfälle	62	—	—	— 4	— 4	—	26
1 —	5 000	241	478	1 984	316	316	15	677
5 000 —	10 000	156	1 208	7 747	998	998	14	1 176
10 000 —	15 000	212	2 681	12 644	2 170	2 170	60	1 905
15 000 —	20 000	208	3 636	17 481	2 942	2 941	210	2 349
20 000 —	25 000	217	4 895	22 560	4 018	4 018	356	3 794
25 000 —	30 000	204	5 596	27 434	4 592	4 566	472	4 568
30 000 —	35 000	209	6 776	32 419	5 644	5 623	705	5 789
35 000 —	50 000	567	23 879	42 114	20 025	19 762	3 078	21 241
50 000 —	125 000	886	67 706	76 418	57 373	55 156	11 964	62 861
125 000 —	250 000	133	21 765	163 644	19 439	18 545	5 703	16 159
250 000 —	500 000
500 000 —	1 000 000
1 000 000 und mehr	
Insgesamt		3 118	147 445	47 288	125 811	122 248	25 675	125 981
Nachrichtlich: Verlustfälle		21	— 69	— 3 304	— 56	— 56	—	28

5. Unbeschränkt Lohn- und Einkommensteuerpflichtige¹⁾ in Hessen 2019 nach regionaler Gliederung und Größenklassen des Gesamtbetrags der Einkünfte

Verwaltungsbezirk — Größenklasse nach dem Gesamtbetrag der Einkünfte von ... bis unter ... Euro	Steuer- pflichtige	Gesamtbetrag der Einkünfte		Einkommen	Zu ver- steuerndes Einkommen	Festgesetzte Einkommen- steuer	Nachrichtlich: Bruttolohn
		1 000 Euro	Euro je Steuer- pflichtigen				
						1 000 Euro	

439007 Hünstetten

	Nullfälle	104	—	—	— 6	— 6	—	42
1 —	5 000	405	810	1 999	568	567	101	1 119
5 000 —	10 000	265	2 054	7 752	1 636	1 635	30	1 947
10 000 —	15 000	275	3 424	12 451	2 766	2 765	63	2 534
15 000 —	20 000	296	5 156	17 420	4 080	4 079	241	3 467
20 000 —	25 000	366	8 260	22 570	6 637	6 627	586	6 120
25 000 —	30 000	382	10 526	27 556	8 681	8 656	886	8 587
30 000 —	35 000	342	11 090	32 426	9 309	9 283	1 207	9 601
35 000 —	50 000	824	34 446	41 804	28 743	28 395	4 538	31 709
50 000 —	125 000	1 579	124 239	78 682	105 535	101 083	22 735	115 016
125 000 —	250 000	374	60 973	163 030	53 814	50 763	15 831	51 670
250 000 —	500 000	69	21 755	315 296	19 542	18 979	6 543	13 147
500 000 —	1 000 000
1 000 000 und mehr	
Insgesamt		5 294	295 719	55 859	253 998	245 399	57 763	252 787
Nachrichtlich: Verlustfälle		29	— 338	— 11 670	— 36	— 36	—	52

439008 Idstein, Hochschulstadt

	Nullfälle	274	—	—	— 18	— 18	1	127
1 —	5 000	1 199	2 357	1 965	1 693	1 688	92	3 298
5 000 —	10 000	674	5 107	7 577	4 218	4 211	80	5 012
10 000 —	15 000	814	10 225	12 561	8 344	8 330	390	8 023
15 000 —	20 000	863	15 003	17 385	11 989	11 962	645	9 971
20 000 —	25 000	834	18 791	22 531	15 353	15 314	1 241	14 144
25 000 —	30 000	806	22 159	27 493	18 331	18 270	1 862	18 128
30 000 —	35 000	824	26 772	32 490	22 231	22 187	2 775	23 111
35 000 —	50 000	1 987	83 318	41 932	69 434	68 785	10 988	76 115
50 000 —	125 000	3 664	282 539	77 112	241 091	231 924	54 846	258 634
125 000 —	250 000	888	146 354	164 813	130 241	123 581	39 235	126 197
250 000 —	500 000	182	59 169	325 105	54 901	53 300	19 834	43 866
500 000 —	1 000 000	25	16 434	657 359	15 688	15 525	5 654	7 547
1 000 000 und mehr		9	88 987	9 887 421	87 019	86 939	36 511	7 675
Insgesamt		13 043	777 214	59 589	680 515	661 998	174 154	601 848
Nachrichtlich: Verlustfälle		90	— 903	— 10 030	— 250	— 251	1	231

439009 Kiedrich

	Nullfälle	51	—	—	—	—	—	21
1 —	5 000	141	284	2 015	195	194	4	420
5 000 —	10 000	99	766	7 741	617	617	19	620
10 000 —	15 000	120	1 519	12 658	1 255	1 255	39	1 032
15 000 —	20 000	142	2 472	17 407	1 979	1 965	117	1 538
20 000 —	25 000	125	2 818	22 543	2 235	2 229	179	2 047
25 000 —	30 000	138	3 788	27 453	3 139	3 139	311	2 827
30 000 —	35 000	130	4 209	32 378	3 598	3 592	476	3 634
35 000 —	50 000	376	15 784	41 979	13 345	13 204	2 198	14 651
50 000 —	125 000	590	45 837	77 690	39 272	37 576	8 645	41 279
125 000 —	250 000	126	20 486	162 584	18 050	16 991	5 536	16 676
250 000 —	500 000	28	8 877	317 030	8 205	7 917	2 944	4 974
500 000 —	1 000 000	8	5 016	626 961	4 708	4 651	1 753	3 008
1 000 000 und mehr	
Insgesamt		2 076	116 187	55 967	100 819	97 537	23 748	93 006
Nachrichtlich: Verlustfälle	

5. Unbeschränkt Lohn- und Einkommensteuerpflichtige¹⁾ in Hessen 2019 nach regionaler Gliederung und Größenklassen des Gesamtbetrags der Einkünfte

Verwaltungsbezirk — Größenklasse nach dem Gesamtbetrag der Einkünfte von ... bis unter ... Euro	Steuer- pflichtige	Gesamtbetrag der Einkünfte		Einkommen	Zu ver- steuerndes Einkommen	Festgesetzte Einkommen- steuer	Nachrichtlich: Bruttolohn
		1 000 Euro	Euro je Steuer- pflichtigen				
		1 000 Euro					

439010 Lorch, Stadt

		Nullfälle	49	—	—	– 3	– 3	—	20
1	–	5 000	217	401	1 846	288	288	8	642
5 000	–	10 000	129	980	7 595	856	856	10	963
10 000	–	15 000	151	1 905	12 616	1 548	1 548	33	1 338
15 000	–	20 000	147	2 537	17 258	2 074	2 073	120	1 835
20 000	–	25 000	134	3 016	22 508	2 441	2 436	268	2 352
25 000	–	30 000	155	4 280	27 610	3 525	3 525	316	3 822
30 000	–	35 000	139	4 482	32 242	3 611	3 600	393	4 161
35 000	–	50 000	322	13 416	41 665	11 070	11 039	1 616	12 869
50 000	–	125 000	394	28 434	72 168	23 640	22 821	4 627	26 877
125 000	–	250 000	32	5 053	157 901	4 318	4 112	1 266	3 197
250 000	–	500 000
500 000	–	1 000 000
1 000 000 und mehr		
Insgesamt			1 875	67 128	35 802	55 831	54 697	9 526	58 947
Nachrichtlich: Verlustfälle			10	– 70	– 7 004	– 33	– 33	—	257

439011 Niedernhausen

		Nullfälle	145	—	—	– 35	– 35	265	64
1	–	5 000	610	1 210	1 984	855	852	17	1 747
5 000	–	10 000	336	2 481	7 385	1 997	1 996	111	2 430
10 000	–	15 000	471	5 937	12 605	4 784	4 780	273	4 429
15 000	–	20 000	467	8 184	17 526	6 427	6 416	372	4 994
20 000	–	25 000	468	10 523	22 486	8 606	8 600	665	7 829
25 000	–	30 000	528	14 506	27 473	11 714	11 672	1 127	10 952
30 000	–	35 000	539	17 528	32 519	14 325	14 314	1 734	14 284
35 000	–	50 000	1 212	50 968	42 053	42 721	42 374	6 882	45 945
50 000	–	125 000	2 198	170 247	77 455	144 969	139 866	32 182	155 372
125 000	–	250 000	541	89 627	165 670	79 093	75 364	23 798	73 974
250 000	–	500 000	123	41 209	335 034	38 309	37 381	13 892	27 198
500 000	–	1 000 000
1 000 000 und mehr		
Insgesamt			7 662	434 238	56 674	374 791	364 448	89 015	359 596
Nachrichtlich: Verlustfälle			45	– 615	– 13 671	– 137	– 152	—	114

439012 Oestrich-Winkel, Stadt

		Nullfälle	159	—	—	– 7	– 7	1	74
1	–	5 000	671	1 280	1 908	923	922	17	1 882
5 000	–	10 000	346	2 607	7 536	2 153	2 149	127	2 518
10 000	–	15 000	411	5 166	12 568	4 084	4 083	96	3 545
15 000	–	20 000	454	7 836	17 260	6 314	6 313	357	4 832
20 000	–	25 000	421	9 456	22 460	7 721	7 715	601	7 106
25 000	–	30 000	408	11 202	27 457	9 125	9 118	940	8 677
30 000	–	35 000	381	12 403	32 553	10 327	10 288	1 278	10 606
35 000	–	50 000	1 019	42 716	41 920	35 301	34 927	5 507	38 034
50 000	–	125 000	1 600	121 922	76 201	103 194	99 243	22 051	107 209
125 000	–	250 000	299	48 881	163 483	43 560	41 548	13 746	38 945
250 000	–	500 000	46	15 582	338 730	14 546	14 196	4 972	9 163
500 000	–	1 000 000
1 000 000 und mehr		
Insgesamt			6 226	288 026	46 262	244 962	238 119	52 453	235 631
Nachrichtlich: Verlustfälle			29	– 295	– 10 175	– 87	– 87	—	117

5. Unbeschränkt Lohn- und Einkommensteuerpflichtige¹⁾ in Hessen 2019 nach regionaler Gliederung und Größenklassen des Gesamtbetrags der Einkünfte

Verwaltungsbezirk — Größenklasse nach dem Gesamtbetrag der Einkünfte von ... bis unter ... Euro	Steuer- pflichtige	Gesamtbetrag der Einkünfte		Einkommen	Zu ver- steuerndes Einkommen	Festgesetzte Einkommen- steuer	Nachrichtlich: Bruttolohn
		1 000 Euro	Euro je Steuer- pflichtigen				
		1 000 Euro					

439013 Rüdesheim am Rhein, Stadt

		Nullfälle	130	—	—	— 12	— 12	1	54
1	—	5 000	649	1 353	2 084	1 107	1 106	23	1 922
5 000	—	10 000	383	2 908	7 594	2 468	2 467	63	2 856
10 000	—	15 000	458	5 742	12 537	4 797	4 796	279	4 660
15 000	—	20 000	478	8 330	17 427	6 900	6 895	392	6 543
20 000	—	25 000	425	9 576	22 531	8 011	8 000	671	7 832
25 000	—	30 000	374	10 255	27 421	8 599	8 587	875	8 508
30 000	—	35 000	325	10 570	32 524	8 914	8 907	1 135	9 550
35 000	—	50 000	795	33 131	41 674	27 927	27 767	4 253	30 303
50 000	—	125 000	979	71 807	73 347	60 621	58 748	12 471	62 637
125 000	—	250 000	146	23 839	163 278	21 129	20 264	5 890	14 592
250 000	—	500 000	24	8 166	340 233	7 449	7 293	2 502	2 456
500 000	—	1 000 000
1 000 000 und mehr		
Insgesamt			5 173	192 633	37 238	164 516	161 355	30 985	152 873
Nachrichtlich: Verlustfälle			25	— 155	— 6 216	— 91	— 91	—	53

439014 Schlagenbad

		Nullfälle	50	—	—	—	—	—	25
1	—	5 000	293	586	1 999	418	418	12	834
5 000	—	10 000	152	1 152	7 577	903	899	18	1 148
10 000	—	15 000	204	2 539	12 446	2 067	2 067	81	1 721
15 000	—	20 000	218	3 854	17 680	3 063	3 063	182	2 393
20 000	—	25 000	195	4 415	22 640	3 598	3 593	310	3 060
25 000	—	30 000	239	6 556	27 432	5 471	5 466	560	4 914
30 000	—	35 000	197	6 389	32 434	5 244	5 224	651	5 137
35 000	—	50 000	518	21 721	41 933	18 194	18 038	2 886	19 550
50 000	—	125 000	971	73 675	75 875	63 133	60 869	13 953	64 433
125 000	—	250 000	213	34 777	163 270	30 887	29 306	9 250	25 650
250 000	—	500 000	48	15 823	329 635	14 728	14 425	5 196	6 003
500 000	—	1 000 000
1 000 000 und mehr		
Insgesamt			3 315	187 176	56 463	162 374	157 911	39 146	138 534
Nachrichtlich: Verlustfälle			22	— 180	— 8 192	— 75	— 75	—	30

439015 Taunusstein, Stadt

		Nullfälle	381	—	—	— 35	— 35	18	169
1	—	5 000	1 207	2 474	2 050	1 786	1 785	87	3 461
5 000	—	10 000	832	6 294	7 564	5 064	5 051	132	5 880
10 000	—	15 000	942	11 819	12 547	9 266	9 254	276	8 785
15 000	—	20 000	1 069	18 747	17 537	14 946	14 869	848	12 484
20 000	—	25 000	1 016	22 882	22 521	18 629	18 573	1 422	16 544
25 000	—	30 000	1 007	27 707	27 514	22 883	22 820	2 344	22 627
30 000	—	35 000	972	31 492	32 399	26 160	26 106	3 163	26 781
35 000	—	50 000	2 426	101 942	42 020	85 368	84 505	13 324	92 146
50 000	—	125 000	4 174	318 895	76 400	271 493	260 728	58 304	288 722
125 000	—	250 000	755	121 781	161 300	107 960	101 874	31 505	93 940
250 000	—	500 000	115	36 490	317 306	33 944	32 959	11 749	21 453
500 000	—	1 000 000	24	15 965	665 201	15 377	15 163	5 732	8 905
1 000 000 und mehr			10	27 209	2 720 901	25 935	25 897	11 449	5 368
Insgesamt			14 930	743 696	49 812	638 776	619 548	140 354	607 263
Nachrichtlich: Verlustfälle			66	— 678	— 10 272	— 181	— 182	—	157

5. Unbeschränkt Lohn- und Einkommensteuerpflichtige¹⁾ in Hessen 2019 nach regionaler Gliederung und Größenklassen des Gesamtbetrags der Einkünfte

Verwaltungsbezirk — Größenklasse nach dem Gesamtbetrag der Einkünfte von ... bis unter ... Euro	Steuer- pflichtige	Gesamtbetrag der Einkünfte		Einkommen	Zu ver- steuerndes Einkommen	Festgesetzte Einkommen- steuer	Nachrichtlich: Bruttolohn
		1 000 Euro	Euro je Steuer- pflichtigen				
		1 000 Euro					

439016 Waldems

	Nullfälle	61	—	—	— 3	— 3	—	25
1 —	5 000	245	452	1 846	326	325	7	638
5 000 —	10 000	132	1 004	7 608	837	833	14	914
10 000 —	15 000	173	2 184	12 623	1 780	1 779	40	1 687
15 000 —	20 000	189	3 297	17 443	2 668	2 660	209	2 139
20 000 —	25 000	170	3 840	22 589	3 110	3 105	229	2 661
25 000 —	30 000	208	5 685	27 332	4 630	4 620	466	4 277
30 000 —	35 000	178	5 756	32 335	4 752	4 747	616	4 837
35 000 —	50 000	438	18 364	41 927	15 346	15 239	2 379	16 333
50 000 —	125 000	775	59 874	77 257	50 436	48 674	11 180	55 975
125 000 —	250 000	157	25 677	163 548	22 885	21 897	6 681	19 803
250 000 —	500 000
500 000 —	1 000 000
1 000 000 und mehr	
Insgesamt		2 755	136 277	49 465	115 930	112 897	25 230	114 374
Nachrichtlich: Verlustfälle	

439017 Walluf

	Nullfälle	45	—	—	— 4	— 4	—	19
1 —	5 000	236	443	1 878	315	315	7	644
5 000 —	10 000	132	1 024	7 755	806	806	27	908
10 000 —	15 000	181	2 299	12 699	1 846	1 846	45	1 484
15 000 —	20 000	213	3 694	17 343	2 946	2 945	153	2 095
20 000 —	25 000	196	4 427	22 585	3 628	3 622	316	2 969
25 000 —	30 000	192	5 263	27 411	4 348	4 342	434	3 938
30 000 —	35 000	195	6 298	32 296	5 114	5 090	654	5 094
35 000 —	50 000	487	20 593	42 285	17 376	17 221	2 874	17 858
50 000 —	125 000	868	66 512	76 627	56 857	54 681	12 414	58 566
125 000 —	250 000	184	30 497	165 744	27 312	26 059	8 411	23 235
250 000 —	500 000
500 000 —	1 000 000
1 000 000 und mehr	
Insgesamt		2 980	161 686	54 257	139 700	135 727	32 370	127 639
Nachrichtlich: Verlustfälle		15	— 162	— 10 774	— 67	— 67	22	14

440000 Wetteraukreis

	Nullfälle	4 007	—	—	— 274	— 274	351	1 806
1 —	5 000	14 196	29 129	2 052	21 738	21 682	637	40 772
5 000 —	10 000	9 043	68 499	7 575	56 763	56 696	1 313	65 430
10 000 —	15 000	11 168	140 094	12 544	115 239	115 144	3 360	106 949
15 000 —	20 000	11 499	201 181	17 495	163 180	163 034	9 545	140 214
20 000 —	25 000	11 456	257 623	22 488	212 783	212 294	17 116	203 536
25 000 —	30 000	11 553	317 493	27 481	262 796	262 210	26 528	265 870
30 000 —	35 000	10 753	349 016	32 458	291 027	290 418	35 698	311 037
35 000 —	50 000	25 459	1 066 399	41 887	893 046	884 980	138 884	991 135
50 000 —	125 000	39 538	3 000 913	75 899	2 540 565	2 445 742	544 684	2 735 402
125 000 —	250 000	7 474	1 216 534	162 769	1 077 096	1 019 597	317 946	961 449
250 000 —	500 000	1 282	422 113	329 261	388 493	377 371	136 772	251 998
500 000 —	1 000 000	266	170 841	642 260	161 524	159 371	61 734	70 097
1 000 000 und mehr		99	214 484	2 166 509	208 012	207 177	77 403	58 145
Insgesamt		157 793	7 454 319	47 241	6 391 990	6 215 441	1 371 974	6 203 840
Nachrichtlich: Verlustfälle		764	— 8 728	— 11 425	— 2 647	— 2 649	1 817	2 321

5. Unbeschränkt Lohn- und Einkommensteuerpflichtige¹⁾ in Hessen 2019 nach regionaler Gliederung und Größenklassen des Gesamtbetrags der Einkünfte

Verwaltungsbezirk — Größenklasse nach dem Gesamtbetrag der Einkünfte von ... bis unter ... Euro	Steuer- pflichtige	Gesamtbetrag der Einkünfte		Einkommen	Zu ver- steuerndes Einkommen	Festgesetzte Einkommen- steuer	Nachrichtlich: Bruttolohn	
		1 000 Euro	Euro je Steuer- pflichtigen					
		1 000 Euro						
440001 Altenstadt								
	Nullfälle	151	—	—	– 20	– 20	2	69
1 – 5 000	558	1 101	1 974	802	801	20	1 578	
5 000 – 10 000	347	2 613	7 530	2 185	2 184	39	2 581	
10 000 – 15 000	459	5 760	12 548	4 802	4 793	119	4 248	
15 000 – 20 000	445	7 781	17 486	6 415	6 413	390	5 597	
20 000 – 25 000	484	10 909	22 539	9 049	9 032	737	8 610	
25 000 – 30 000	502	13 783	27 456	11 451	11 439	1 083	11 743	
30 000 – 35 000	432	13 993	32 391	11 750	11 713	1 411	12 812	
35 000 – 50 000	1 008	41 908	41 575	35 058	34 725	5 237	39 285	
50 000 – 125 000	1 526	115 902	75 952	98 148	94 597	20 557	107 045	
125 000 – 250 000	245	38 667	157 825	34 444	32 686	10 061	30 257	
250 000 – 500 000	41	13 366	325 989	12 513	12 244	4 260	7 953	
500 000 – 1 000 000	
1 000 000 und mehr	
Insgesamt	6 206	271 789	43 795	232 389	226 318	45 621	232 555	
Nachrichtlich: Verlustfälle	34	– 269	– 7 900	– 95	– 95	—	44	
440002 Bad Nauheim, Stadt								
	Nullfälle	348	—	—	– 40	– 40	336	155
1 – 5 000	1 417	3 028	2 137	2 192	2 190	77	4 157	
5 000 – 10 000	958	7 296	7 616	6 002	5 991	156	6 582	
10 000 – 15 000	1 243	15 596	12 547	12 594	12 591	330	11 528	
15 000 – 20 000	1 272	22 251	17 493	17 837	17 799	1 018	15 073	
20 000 – 25 000	1 212	27 148	22 399	22 296	22 279	1 781	20 701	
25 000 – 30 000	1 176	32 321	27 484	26 571	26 483	2 683	26 553	
30 000 – 35 000	1 054	34 201	32 449	28 458	28 403	3 486	29 680	
35 000 – 50 000	2 541	106 707	41 994	89 022	88 262	13 920	96 442	
50 000 – 125 000	3 905	294 652	75 455	250 304	241 432	55 931	260 909	
125 000 – 250 000	949	158 165	166 665	140 841	133 368	43 757	125 939	
250 000 – 500 000	188	63 391	337 187	58 701	56 789	21 263	40 078	
500 000 – 1 000 000	51	32 263	632 618	29 930	29 525	10 905	8 928	
1 000 000 und mehr	29	62 854	2 167 395	60 952	60 738	22 606	18 134	
Insgesamt	16 343	859 874	52 614	745 661	725 811	178 248	664 857	
Nachrichtlich: Verlustfälle	80	– 1 165	– 14 562	– 395	– 395	164	167	
440003 Bad Vilbel, Stadt								
	Nullfälle	411	—	—	– 23	– 23	2	194
1 – 5 000	1 533	3 160	2 062	2 305	2 288	81	4 358	
5 000 – 10 000	898	6 672	7 430	5 411	5 398	155	6 446	
10 000 – 15 000	1 137	14 254	12 536	11 535	11 505	491	10 262	
15 000 – 20 000	1 187	20 723	17 459	16 360	16 336	1 057	12 523	
20 000 – 25 000	1 061	23 831	22 461	19 399	19 359	1 573	16 972	
25 000 – 30 000	1 120	30 880	27 571	25 238	25 146	2 701	23 529	
30 000 – 35 000	1 067	34 646	32 471	28 588	28 505	3 574	28 785	
35 000 – 50 000	2 764	116 410	42 117	98 362	97 445	16 012	105 901	
50 000 – 125 000	5 337	417 115	78 155	356 963	342 795	81 737	377 262	
125 000 – 250 000	1 497	248 224	165 814	219 410	206 790	66 508	206 537	
250 000 – 500 000	330	108 866	329 896	100 375	97 121	36 441	74 319	
500 000 – 1 000 000	65	41 464	637 903	38 997	38 353	16 214	22 957	
1 000 000 und mehr	24	38 399	1 599 963	36 953	36 652	15 752	18 067	
Insgesamt	18 431	1 104 644	59 934	959 874	927 671	242 298	908 111	
Nachrichtlich: Verlustfälle	101	– 2 290	– 22 673	– 406	– 406	—	360	

5. Unbeschränkt Lohn- und Einkommensteuerpflichtige¹⁾ in Hessen 2019 nach regionaler Gliederung und Größenklassen des Gesamtbetrags der Einkünfte

Verwaltungsbezirk — Größenklasse nach dem Gesamtbetrag der Einkünfte von ... bis unter ... Euro	Steuer- pflichtige	Gesamtbetrag der Einkünfte		Einkommen	Zu ver- steuerndes Einkommen	Festgesetzte Einkommen- steuer	Nachrichtlich: Bruttolohn
		1 000 Euro	Euro je Steuer- pflichtigen				
						1 000 Euro	

440004 Büdingen, Stadt

	Nullfälle	292	—	—	– 29	– 29	1	132
1 –	5 000	1 006	2 112	2 100	1 599	1 598	46	2 991
5 000 –	10 000	664	5 141	7 742	4 198	4 197	73	4 860
10 000 –	15 000	869	10 873	12 512	9 071	9 070	293	8 528
15 000 –	20 000	827	14 427	17 445	11 944	11 943	659	10 245
20 000 –	25 000	797	17 914	22 477	14 852	14 817	1 163	15 002
25 000 –	30 000	898	24 707	27 513	20 707	20 644	2 136	22 056
30 000 –	35 000	830	26 930	32 445	22 533	22 466	2 749	24 821
35 000 –	50 000	1 840	76 976	41 835	64 448	63 928	10 249	73 299
50 000 –	125 000	2 440	180 146	73 830	151 859	146 993	31 032	161 952
125 000 –	250 000	340	54 982	161 711	48 986	46 875	14 134	36 509
250 000 –	500 000	78	26 609	341 136	23 768	23 271	8 272	11 611
500 000 –	1 000 000	12	7 513	626 124	7 228	7 154	3 008	1 859
1 000 000 und mehr		7	11 884	1 697 703	11 739	11 701	4 461	1 468
Insgesamt		10 900	460 213	42 221	392 903	384 628	78 276	375 332
Nachrichtlich: Verlustfälle		39	– 274	– 7 028	– 92	– 92	—	69

440005 Butzbach, Friedrich-Ludwig-Weidig-Stadt

	Nullfälle	383	—	—	– 15	– 15	2	169
1 –	5 000	1 243	2 521	2 028	1 920	1 913	90	3 547
5 000 –	10 000	781	5 921	7 581	4 984	4 978	116	5 699
10 000 –	15 000	1 003	12 595	12 557	10 430	10 427	309	10 178
15 000 –	20 000	1 007	17 639	17 516	14 451	14 442	827	13 040
20 000 –	25 000	987	22 146	22 437	18 457	18 404	1 449	18 206
25 000 –	30 000	972	26 671	27 439	22 239	22 193	2 225	23 285
30 000 –	35 000	917	29 779	32 474	24 809	24 766	3 115	27 377
35 000 –	50 000	2 149	89 935	41 850	75 579	74 886	11 892	86 416
50 000 –	125 000	3 226	243 168	75 378	205 384	197 474	43 615	228 789
125 000 –	250 000	548	88 285	161 104	77 848	73 736	22 702	69 010
250 000 –	500 000	88	28 158	319 983	25 767	24 958	8 915	15 532
500 000 –	1 000 000	13	8 315	639 637	7 998	7 937	2 885	2 461
1 000 000 und mehr		8	15 967	1 995 932	15 200	15 120	5 520	4 705
Insgesamt		13 325	591 101	44 360	505 053	491 221	103 663	508 415
Nachrichtlich: Verlustfälle		64	– 681	– 10 648	– 220	– 220	—	220

440006 Echzell

	Nullfälle	67	—	—	– 8	– 8	1	35
1 –	5 000	356	617	1 732	497	496	10	926
5 000 –	10 000	192	1 453	7 568	1 195	1 195	22	1 454
10 000 –	15 000	196	2 453	12 513	2 009	2 008	39	1 821
15 000 –	20 000	243	4 222	17 375	3 467	3 466	197	3 098
20 000 –	25 000	223	5 053	22 658	4 163	4 146	330	4 155
25 000 –	30 000	230	6 335	27 542	5 167	5 161	494	5 051
30 000 –	35 000	233	7 569	32 485	6 355	6 334	761	6 841
35 000 –	50 000	491	20 250	41 243	16 758	16 610	2 481	18 586
50 000 –	125 000	649	49 696	76 574	41 734	40 063	8 651	45 275
125 000 –	250 000	67	10 294	153 639	9 154	8 706	2 534	7 305
250 000 –	500 000	14	4 070	290 722	3 695	3 615	1 230	1 152
500 000 –	1 000 000
1 000 000 und mehr	
Insgesamt		2 967	116 748	39 349	98 646	96 246	18 176	96 382
Nachrichtlich: Verlustfälle		12	– 257	– 21 445	– 59	– 59	—	13

5. Unbeschränkt Lohn- und Einkommensteuerpflichtige¹⁾ in Hessen 2019 nach regionaler Gliederung und Größenklassen des Gesamtbetrags der Einkünfte

Verwaltungsbezirk — Größenklasse nach dem Gesamtbetrag der Einkünfte von ... bis unter ... Euro	Steuer- pflichtige	Gesamtbetrag der Einkünfte		Einkommen	Zu ver- steuerndes Einkommen	Festgesetzte Einkommen- steuer	Nachrichtlich: Bruttolohn
		1 000 Euro	Euro je Steuer- pflichtigen				
		1 000 Euro					

440007 Florstadt, Stadt

	Nullfälle	116	—	—	– 9	– 9	—	53
1 –	5 000	356	783	2 198	579	578	15	1 070
5 000 –	10 000	282	2 094	7 424	1 772	1 772	28	1 944
10 000 –	15 000	320	4 018	12 556	3 273	3 273	104	3 220
15 000 –	20 000	340	5 985	17 604	4 775	4 770	301	4 486
20 000 –	25 000	378	8 509	22 512	7 055	7 045	567	6 917
25 000 –	30 000	383	10 532	27 499	8 723	8 701	884	8 867
30 000 –	35 000	359	11 671	32 509	9 759	9 742	1 210	10 686
35 000 –	50 000	773	32 272	41 749	26 895	26 667	4 066	30 243
50 000 –	125 000	1 023	75 968	74 260	64 074	61 963	13 173	70 410
125 000 –	250 000	167	26 999	161 670	24 033	22 968	7 124	20 198
250 000 –	500 000
500 000 –	1 000 000
1 000 000 und mehr	
Insgesamt		4 517	187 578	41 527	159 245	155 630	30 460	164 601
Nachrichtlich: Verlustfälle		27	– 199	– 7 357	– 82	– 82	—	111

440008 Friedberg (Hessen), Kreisstadt

	Nullfälle	389	—	—	– 29	– 29	3	181
1 –	5 000	1 492	3 219	2 158	2 505	2 502	89	4 477
5 000 –	10 000	1 066	8 018	7 521	6 676	6 672	134	8 008
10 000 –	15 000	1 077	13 532	12 565	11 229	11 227	318	11 114
15 000 –	20 000	1 101	19 213	17 451	15 876	15 870	926	14 908
20 000 –	25 000	1 082	24 380	22 533	20 357	20 332	1 679	20 654
25 000 –	30 000	1 078	29 528	27 391	24 576	24 521	2 466	25 861
30 000 –	35 000	986	31 991	32 445	26 903	26 864	3 391	29 012
35 000 –	50 000	2 429	101 741	41 886	85 042	84 326	13 400	94 482
50 000 –	125 000	3 749	285 825	76 240	242 736	232 630	52 585	261 632
125 000 –	250 000	667	107 127	160 610	94 458	88 685	27 744	88 925
250 000 –	500 000	92	30 617	332 791	27 671	26 809	9 670	15 548
500 000 –	1 000 000
1 000 000 und mehr	
Insgesamt		15 228	668 667	43 910	570 708	552 899	117 423	582 328
Nachrichtlich: Verlustfälle		77	– 659	– 8 552	– 236	– 236	45	299

440009 Gedern, Stadt

	Nullfälle	108	—	—	– 3	– 3	—	48
1 –	5 000	448	751	1 677	562	561	12	1 165
5 000 –	10 000	196	1 506	7 685	1 275	1 275	29	1 402
10 000 –	15 000	256	3 196	12 485	2 742	2 741	65	2 591
15 000 –	20 000	274	4 810	17 554	3 978	3 977	230	3 192
20 000 –	25 000	296	6 674	22 548	5 581	5 575	411	5 256
25 000 –	30 000	294	8 098	27 544	6 729	6 707	660	7 163
30 000 –	35 000	271	8 822	32 555	7 279	7 271	860	8 026
35 000 –	50 000	602	25 070	41 644	20 856	20 654	3 021	24 015
50 000 –	125 000	752	54 874	72 971	45 953	44 535	8 994	48 573
125 000 –	250 000	78	13 032	167 072	11 557	11 023	3 071	7 862
250 000 –	500 000
500 000 –	1 000 000
1 000 000 und mehr	
Insgesamt		3 597	135 805	37 755	114 616	112 341	19 964	111 438
Nachrichtlich: Verlustfälle		23	– 212	– 9 202	– 90	– 90	—	89

5. Unbeschränkt Lohn- und Einkommensteuerpflichtige¹⁾ in Hessen 2019 nach regionaler Gliederung und Größenklassen des Gesamtbetrags der Einkünfte

Verwaltungsbezirk — Größenklasse nach dem Gesamtbetrag der Einkünfte von ... bis unter ... Euro	Steuer- pflichtige	Gesamtbetrag der Einkünfte		Einkommen	Zu ver- steuerndes Einkommen	Festgesetzte Einkommen- steuer	Nachrichtlich: Bruttolohn
		1 000 Euro	Euro je Steuer- pflichtigen				
						1 000 Euro	

440010 Glauburg

	Nullfälle	36	—	—	— 8	— 8	—	16
1 —	5 000	131	254	1 942	190	190	3	371
5 000 —	10 000	85	663	7 795	517	517	10	610
10 000 —	15 000	115	1 463	12 724	1 200	1 200	31	1 065
15 000 —	20 000	124	2 193	17 689	1 763	1 763	104	1 541
20 000 —	25 000	134	3 033	22 633	2 524	2 511	293	2 505
25 000 —	30 000	115	3 179	27 643	2 613	2 607	259	2 916
30 000 —	35 000	111	3 634	32 741	2 974	2 963	376	3 355
35 000 —	50 000	275	11 480	41 746	9 523	9 427	1 464	10 733
50 000 —	125 000	394	29 256	74 253	24 734	23 867	5 149	26 803
125 000 —	250 000	48	7 498	156 216	6 687	6 344	1 792	4 739
250 000 —	500 000
500 000 —	1 000 000
1 000 000 und mehr	
Insgesamt		1 574	66 168	42 038	56 109	54 739	10 754	55 685
Nachrichtlich: Verlustfälle	

440011 Hirzenhain

	Nullfälle	40	—	—	—	—	—	15
1 —	5 000	176	323	1 833	236	228	6	434
5 000 —	10 000	86	633	7 360	536	529	13	535
10 000 —	15 000	112	1 398	12 485	1 190	1 189	28	1 211
15 000 —	20 000	121	2 110	17 439	1 682	1 682	91	1 367
20 000 —	25 000	128	2 869	22 415	2 417	2 411	187	2 347
25 000 —	30 000	103	2 826	27 437	2 325	2 319	240	2 598
30 000 —	35 000	106	3 421	32 277	2 847	2 826	314	3 226
35 000 —	50 000	234	9 831	42 011	8 176	8 143	1 163	9 388
50 000 —	125 000	284	20 530	72 289	17 130	16 656	3 398	18 855
125 000 —	250 000
250 000 —	500 000
500 000 —	1 000 000
1 000 000 und mehr	
Insgesamt		1 422	50 097	35 230	42 046	41 273	6 976	43 484
Nachrichtlich: Verlustfälle	

440012 Karben, Stadt

	Nullfälle	262	—	—	— 10	— 10	1	122
1 —	5 000	993	2 049	2 063	1 469	1 468	30	2 960
5 000 —	10 000	641	4 853	7 572	3 955	3 944	104	4 662
10 000 —	15 000	809	10 171	12 572	8 329	8 309	230	7 303
15 000 —	20 000	801	13 951	17 417	11 168	11 150	655	8 605
20 000 —	25 000	824	18 581	22 550	15 071	15 018	1 174	12 948
25 000 —	30 000	795	21 849	27 483	17 944	17 909	1 750	16 839
30 000 —	35 000	810	26 295	32 463	21 846	21 785	2 616	22 217
35 000 —	50 000	1 994	84 021	42 137	70 759	70 144	11 172	76 487
50 000 —	125 000	3 312	256 277	77 378	216 998	208 406	48 048	233 364
125 000 —	250 000	677	110 284	162 901	97 618	92 232	28 766	91 896
250 000 —	500 000	97	31 453	324 254	29 251	28 498	10 415	21 236
500 000 —	1 000 000
1 000 000 und mehr	
Insgesamt		12 044	616 350	51 175	529 932	514 200	117 318	508 411
Nachrichtlich: Verlustfälle		58	— 480	— 8 272	— 197	— 197	1 608	258

5. Unbeschränkt Lohn- und Einkommensteuerpflichtige¹⁾ in Hessen 2019 nach regionaler Gliederung und Größenklassen des Gesamtbetrags der Einkünfte

Verwaltungsbezirk — Größenklasse nach dem Gesamtbetrag der Einkünfte von ... bis unter ... Euro	Steuer- pflichtige	Gesamtbetrag der Einkünfte		Einkommen	Zu ver- steuerndes Einkommen	Festgesetzte Einkommen- steuer	Nachrichtlich: Bruttolohn
		1 000 Euro	Euro je Steuer- pflichtigen				
						1 000 Euro	

440013 Kefenrod

	Nullfälle	52	—	—	– 2	– 2	—	19
1 –	5 000	114	203	1 780	142	141	3	301
5 000 –	10 000	84	677	8 064	543	543	10	694
10 000 –	15 000	107	1 333	12 461	1 090	1 090	32	1 028
15 000 –	20 000	108	1 909	17 678	1 549	1 548	100	1 286
20 000 –	25 000	102	2 296	22 511	1 923	1 917	157	1 975
25 000 –	30 000	116	3 172	27 342	2 580	2 580	270	2 794
30 000 –	35 000	89	2 892	32 498	2 426	2 426	283	2 666
35 000 –	50 000	207	8 633	41 706	7 063	7 029	1 018	8 282
50 000 –	125 000	301	22 335	74 202	18 554	18 005	3 622	20 863
125 000 –	250 000
250 000 –	500 000
500 000 –	1 000 000
1 000 000 und mehr	
Insgesamt		1 312	52 085	39 699	43 709	42 939	8 044	44 096
Nachrichtlich: Verlustfälle		7	– 385	– 54 930	– 41	– 41	—	144

440014 Limeshain

	Nullfälle	55	—	—	– 9	– 9	—	27
1 –	5 000	231	528	2 284	383	383	8	745
5 000 –	10 000	141	1 095	7 769	900	900	14	975
10 000 –	15 000	209	2 601	12 444	2 126	2 126	55	1 925
15 000 –	20 000	195	3 427	17 573	2 791	2 791	148	2 160
20 000 –	25 000	229	5 140	22 444	4 189	4 175	338	3 767
25 000 –	30 000	212	5 792	27 320	4 822	4 816	490	4 948
30 000 –	35 000	189	6 127	32 417	5 098	5 098	608	5 420
35 000 –	50 000	505	21 281	42 140	17 804	17 672	2 689	19 749
50 000 –	125 000	703	53 371	75 919	45 064	43 391	9 300	49 548
125 000 –	250 000	124	19 854	160 111	17 654	16 818	5 043	14 090
250 000 –	500 000
500 000 –	1 000 000
1 000 000 und mehr	
Insgesamt		2 810	125 971	44 830	107 181	104 333	20 832	105 428
Nachrichtlich: Verlustfälle		13	– 28	– 2 123	– 30	– 30	—	7

440015 Münzenberg, Stadt

	Nullfälle	79	—	—	– 7	– 7	—	34
1 –	5 000	255	518	2 032	382	382	8	723
5 000 –	10 000	133	989	7 435	837	836	14	960
10 000 –	15 000	197	2 475	12 562	2 034	2 034	124	1 838
15 000 –	20 000	199	3 471	17 443	2 806	2 805	170	2 422
20 000 –	25 000	220	4 924	22 383	4 058	4 049	341	3 980
25 000 –	30 000	228	6 266	27 481	5 252	5 245	527	5 170
30 000 –	35 000	205	6 631	32 345	5 613	5 597	679	6 089
35 000 –	50 000	503	21 063	41 874	17 657	17 475	2 759	19 852
50 000 –	125 000	826	62 487	75 650	52 692	50 768	10 936	58 085
125 000 –	250 000	145	23 074	159 134	20 286	19 226	5 896	18 621
250 000 –	500 000	11	3 911	355 500	3 621	3 545	1 142	2 482
500 000 –	1 000 000
1 000 000 und mehr	
Insgesamt		3 008	141 279	46 968	120 429	117 086	24 546	123 183
Nachrichtlich: Verlustfälle		15	– 73	– 4 852	– 48	– 48	—	48

5. Unbeschränkt Lohn- und Einkommensteuerpflichtige¹⁾ in Hessen 2019 nach regionaler Gliederung und Größenklassen des Gesamtbetrags der Einkünfte

Verwaltungsbezirk — Größenklasse nach dem Gesamtbetrag der Einkünfte von ... bis unter ... Euro	Steuer- pflichtige	Gesamtbetrag der Einkünfte		Einkommen	Zu ver- steuerndes Einkommen	Festgesetzte Einkommen- steuer	Nachrichtlich: Bruttolohn
		1 000 Euro	Euro je Steuer- pflichtigen				
		1 000 Euro					

440016 Nidda, Stadt

		Nullfälle	409	—	—	– 14	– 14	1	159
1	–	5 000	838	1 665	1 986	1 319	1 317	33	2 357
5 000	–	10 000	589	4 418	7 501	3 708	3 708	72	4 293
10 000	–	15 000	668	8 469	12 678	7 019	7 014	190	6 477
15 000	–	20 000	693	12 149	17 531	10 064	10 059	541	8 867
20 000	–	25 000	697	15 645	22 447	12 991	12 978	1 049	12 799
25 000	–	30 000	703	19 328	27 493	16 158	16 142	1 568	16 504
30 000	–	35 000	720	23 378	32 470	19 695	19 657	2 366	21 862
35 000	–	50 000	1 333	55 592	41 705	46 604	46 297	6 915	52 346
50 000	–	125 000	1 798	131 728	73 264	110 823	107 347	22 079	118 630
125 000	–	250 000	202	32 737	162 067	28 867	27 602	8 099	19 262
250 000	–	500 000	32	11 041	345 043	10 289	10 038	3 651	3 973
500 000	–	1 000 000	7	4 965	709 308	4 709	4 648	1 893	2 995
1 000 000	und mehr		6	32 749	5 458 235	32 076	32 046	10 214	635
Insgesamt			8 695	353 866	40 698	304 305	298 837	58 671	271 158
Nachrichtlich: Verlustfälle			47	– 553	– 11 765	– 148	– 148	—	172

440017 Niddatal, Stadt

		Nullfälle	128	—	—	— 5	— 5	1	59
1	—	5 000	409	896	2 190	693	692	15	1 185
5 000	—	10 000	255	1 927	7 559	1 630	1 629	27	1 829
10 000	—	15 000	273	3 429	12 559	2 844	2 844	66	2 754
15 000	—	20 000	321	5 611	17 479	4 551	4 549	262	3 632
20 000	—	25 000	358	8 065	22 529	6 543	6 537	530	6 403
25 000	—	30 000	354	9 745	27 530	7 919	7 902	760	7 577
30 000	—	35 000	294	9 574	32 565	7 998	7 977	979	8 367
35 000	—	50 000	792	33 131	41 832	27 913	27 623	4 401	30 949
50 000	—	125 000	1 431	110 289	77 071	93 299	89 539	19 661	101 251
125 000	—	250 000	253	40 372	159 575	35 631	33 798	10 276	32 994
250 000	—	500 000	32	10 338	323 070	9 604	9 435	3 225	5 872
500 000	—	1 000 000
1 000 000 und mehr		
Insgesamt			4 909	240 941	49 081	205 806	199 614	43 204	206 030
Nachrichtlich: Verlustfälle			25	— 154	— 6 155	— 63	— 63	—	20

440018 Ober-Mörlen

		Nullfälle	66	—	—	– 7	– 7	—	32
1	–	5 000	244	555	2 274	367	367	9	719
5 000	–	10 000	170	1 324	7 791	1 049	1 044	25	1 169
10 000	–	15 000	233	2 940	12 620	2 346	2 340	60	2 204
15 000	–	20 000	235	4 091	17 406	3 413	3 412	191	2 799
20 000	–	25 000	228	5 122	22 464	4 181	4 166	330	4 024
25 000	–	30 000	210	5 766	27 458	4 795	4 785	492	4 771
30 000	–	35 000	193	6 250	32 385	5 182	5 178	663	5 430
35 000	–	50 000	494	20 623	41 747	17 184	17 037	2 700	18 649
50 000	–	125 000	771	58 262	75 567	49 150	47 571	10 797	52 547
125 000	–	250 000	171	27 983	163 644	24 786	23 517	7 300	21 970
250 000	–	500 000	26	8 344	320 917	7 723	7 507	2 656	5 725
500 000	–	1 000 000
1 000 000 und mehr		
Insgesamt			3 050	146 792	48 128	125 433	122 099	27 224	122 576
Nachrichtlich: Verlustfälle			16	– 71	– 4 465	– 42	– 42	—	45

5. Unbeschränkt Lohn- und Einkommensteuerpflichtige¹⁾ in Hessen 2019 nach regionaler Gliederung und Größenklassen des Gesamtbetrags der Einkünfte

Verwaltungsbezirk — Größenklasse nach dem Gesamtbetrag der Einkünfte von ... bis unter ... Euro	Steuer- pflichtige	Gesamtbetrag der Einkünfte		Einkommen	Zu ver- steuerndes Einkommen	Festgesetzte Einkommen- steuer	Nachrichtlich: Bruttolohn
		1 000 Euro	Euro je Steuer- pflichtigen				
		1 000 Euro					

440019 Ortenberg, Stadt

		Nullfälle	106	—	—	– 5	– 5	—	51
1	–	5 000	460	826	1 795	619	619	13	1 195
5 000	–	10 000	251	1 918	7 640	1 594	1 594	27	1 710
10 000	–	15 000	344	4 313	12 537	3 511	3 510	87	2 956
15 000	–	20 000	364	6 396	17 571	5 160	5 149	296	4 518
20 000	–	25 000	357	8 040	22 521	6 661	6 625	504	6 626
25 000	–	30 000	356	9 793	27 509	8 242	8 235	853	8 815
30 000	–	35 000	340	11 038	32 466	9 224	9 222	1 141	10 257
35 000	–	50 000	749	31 262	41 739	26 455	26 206	4 049	30 318
50 000	–	125 000	943	68 695	72 847	57 541	55 857	11 545	61 381
125 000	–	250 000	109	17 292	158 641	14 986	14 304	4 211	11 356
250 000	–	500 000
500 000	–	1 000 000
1 000 000	und mehr	
Insgesamt			4 392	165 003	37 569	138 950	136 214	24 539	140 565
Nachrichtlich: Verlustfälle			22	– 175	– 7 975	– 87	– 87	—	27

440020 Ranstadt

		Nullfälle	77	—	—	— 5	— 5	—	34
1	—	5 000	267	515	1 929	404	403	7	705
5 000	—	10 000	128	986	7 707	850	850	13	907
10 000	—	15 000	177	2 181	12 323	1 785	1 785	39	1 523
15 000	—	20 000	202	3 503	17 340	2 849	2 848	179	2 672
20 000	—	25 000	169	3 818	22 592	3 126	3 115	251	3 033
25 000	—	30 000	185	5 066	27 381	4 211	4 199	425	4 404
30 000	—	35 000	175	5 636	32 206	4 697	4 690	561	5 217
35 000	—	50 000	430	17 944	41 730	14 971	14 794	2 301	17 409
50 000	—	125 000	641	48 465	75 609	40 917	39 453	8 397	44 414
125 000	—	250 000	83	13 041	157 125	11 504	10 873	3 205	9 345
250 000	—	500 000
500 000	—	1 000 000
1 000 000	und mehr	
Insgesamt			2 552	107 517	42 131	91 305	88 850	17 513	93 374
Nachrichtlich: Verlustfälle			12	— 117	— 9 716	— 32	— 32	—	47

440021 Reichelsheim (Wetterau), Stadt

		Nullfälle	79	—	—	– 5	– 5	—	38
1	–	5 000	290	607	2 093	450	449	11	857
5 000	–	10 000	188	1 423	7 567	1 216	1 216	122	1 437
10 000	–	15 000	244	3 031	12 423	2 546	2 545	68	2 372
15 000	–	20 000	235	4 150	17 660	3 428	3 416	192	2 984
20 000	–	25 000	233	5 284	22 680	4 397	4 378	331	4 118
25 000	–	30 000	276	7 600	27 536	6 328	6 321	652	6 262
30 000	–	35 000	251	8 115	32 329	6 723	6 717	808	7 573
35 000	–	50 000	587	24 561	41 842	20 437	20 145	3 136	23 186
50 000	–	125 000	834	62 766	75 259	52 972	51 246	10 941	57 434
125 000	–	250 000	156	25 231	161 736	22 419	21 422	6 406	19 433
250 000	–	500 000	16	5 090	318 149	4 552	4 459	1 550	2 915
500 000	–	1 000 000
1 000 000 und mehr		
Insgesamt			3 396	152 861	45 012	130 218	127 025	25 950	130 941
Nachrichtlich: Verlustfälle			16	– 281	– 17 532	– 42	– 42	—	5

5. Unbeschränkt Lohn- und Einkommensteuerpflichtige¹⁾ in Hessen 2019 nach regionaler Gliederung und Größenklassen des Gesamtbetrags der Einkünfte

Verwaltungsbezirk — Größenklasse nach dem Gesamtbetrag der Einkünfte von ... bis unter ... Euro	Steuer- pflichtige	Gesamtbetrag der Einkünfte		Einkommen	Zu ver- steuerndes Einkommen	Festgesetzte Einkommen- steuer	Nachrichtlich: Bruttolohn
		1 000 Euro	Euro je Steuer- pflichtigen				
		1 000 Euro					

440022 Rockenberg

	Nullfälle	40	—	—	– 3	– 3	—	17
1 –	5 000	141	336	2 384	227	227	5	442
5 000 –	10 000	104	813	7 816	699	698	18	771
10 000 –	15 000	132	1 638	12 407	1 282	1 274	28	1 285
15 000 –	20 000	171	2 996	17 521	2 423	2 423	148	2 222
20 000 –	25 000	162	3 636	22 445	2 974	2 968	253	2 942
25 000 –	30 000	163	4 495	27 579	3 727	3 716	395	3 809
30 000 –	35 000	154	5 022	32 612	4 184	4 168	501	4 146
35 000 –	50 000	352	14 903	42 339	12 388	12 278	1 954	13 870
50 000 –	125 000	624	47 551	76 204	40 097	38 568	8 344	44 637
125 000 –	250 000	110	17 674	160 676	15 616	14 696	4 423	13 772
250 000 –	500 000
500 000 –	1 000 000
1 000 000 und mehr	
Insgesamt		2 171	105 145	48 432	89 279	86 580	17 876	90 977
Nachrichtlich: Verlustfälle		7	– 21	– 3 042	– 24	– 24	—	14

440023 Rosbach v. d. Höhe, Stadt

	Nullfälle	126	—	—	– 10	– 10	1	60
1 –	5 000	535	1 078	2 015	751	750	16	1 430
5 000 –	10 000	341	2 584	7 578	2 074	2 073	40	2 361
10 000 –	15 000	410	5 102	12 443	4 152	4 149	102	3 773
15 000 –	20 000	422	7 398	17 532	5 956	5 952	344	5 034
20 000 –	25 000	439	9 844	22 423	8 156	8 131	671	7 903
25 000 –	30 000	443	12 136	27 396	9 900	9 873	1 037	9 632
30 000 –	35 000	400	13 062	32 655	10 900	10 886	1 411	11 134
35 000 –	50 000	1 006	42 202	41 950	35 240	34 839	5 415	37 166
50 000 –	125 000	1 904	147 755	77 603	125 443	119 738	27 251	134 575
125 000 –	250 000	478	78 391	163 999	69 578	65 708	20 543	66 727
250 000 –	500 000	83	26 704	321 729	24 811	24 047	8 470	17 571
500 000 –	1 000 000
1 000 000 und mehr	
Insgesamt		6 605	364 357	55 164	314 420	303 467	72 077	307 521
Nachrichtlich: Verlustfälle		27	– 122	– 4 505	– 69	– 69	—	46

440024 Wölfersheim

	Nullfälle	92	—	—	– 5	– 5	—	42
1 –	5 000	402	894	2 223	705	697	19	1 241
5 000 –	10 000	298	2 248	7 544	1 915	1 915	35	2 234
10 000 –	15 000	337	4 247	12 604	3 541	3 541	82	3 362
15 000 –	20 000	352	6 212	17 647	4 860	4 855	282	4 487
20 000 –	25 000	412	9 261	22 478	7 747	7 719	629	7 387
25 000 –	30 000	401	11 046	27 546	9 197	9 191	930	9 422
30 000 –	35 000	323	10 452	32 360	8 640	8 623	1 039	9 483
35 000 –	50 000	821	34 273	41 745	28 501	28 216	4 268	31 925
50 000 –	125 000	1 246	93 555	75 084	78 682	75 772	16 245	85 858
125 000 –	250 000	150	24 030	160 197	21 338	20 329	6 064	18 370
250 000 –	500 000	24	7 667	319 475	7 177	6 994	2 261	3 824
500 000 –	1 000 000
1 000 000 und mehr	
Insgesamt		4 864	210 437	43 264	178 479	173 983	34 440	178 006
Nachrichtlich: Verlustfälle		21	– 142	– 6 760	– 64	– 64	—	67

5. Unbeschränkt Lohn- und Einkommensteuerpflichtige¹⁾ in Hessen 2019 nach regionaler Gliederung und Größenklassen des Gesamtbetrags der Einkünfte

Verwaltungsbezirk — Größenklasse nach dem Gesamtbetrag der Einkünfte von ... bis unter ... Euro	Steuer- pflichtige	Gesamtbetrag der Einkünfte		Einkommen	Zu ver- steuerndes Einkommen	Festgesetzte Einkommen- steuer	Nachrichtlich: Bruttolohn
		1 000 Euro	Euro je Steuer- pflichtigen				
						1 000 Euro	

440025 Wöllstadt

	Nullfälle	95	—	—	— 3	— 3	—	46
1 —	5 000	301	591	1 963	441	440	9	838
5 000 —	10 000	165	1 233	7 475	1 041	1 040	16	1 307
10 000 —	15 000	241	3 028	12 563	2 559	2 559	71	2 383
15 000 —	20 000	260	4 562	17 546	3 616	3 615	236	3 455
20 000 —	25 000	244	5 500	22 539	4 619	4 606	391	4 305
25 000 —	30 000	240	6 581	27 420	5 384	5 373	550	5 303
30 000 —	35 000	244	7 885	32 316	6 546	6 541	796	6 554
35 000 —	50 000	580	24 329	41 947	20 354	20 153	3 203	22 159
50 000 —	125 000	919	70 246	76 437	59 315	57 075	12 695	65 308
125 000 —	250 000	159	24 695	155 317	21 720	20 524	6 120	20 963
250 000 —	500 000	•	•	•	•	•	•	•
500 000 —	1 000 000	•	•	•	•	•	•	•
1 000 000 und mehr		•	•	•	•	•	•	•
Insgesamt		3 475	159 033	45 765	135 291	131 437	27 881	138 386
Nachrichtlich: Verlustfälle		11	— 85	— 7 702	— 66	— 66	—	18

500000 Regierungsbezirk Gießen

	Nullfälle	18 122	—	—	— 1 023	— 1 023	6 142	8 209
1 —	5 000	59 938	118 128	1 971	91 778	91 678	2 121	163 301
5 000 —	10 000	33 076	250 782	7 582	213 738	213 597	4 309	232 895
10 000 —	15 000	39 006	489 602	12 552	409 087	408 877	12 485	383 224
15 000 —	20 000	36 746	642 166	17 476	526 118	525 824	30 339	474 212
20 000 —	25 000	36 966	832 383	22 518	693 729	692 457	56 051	681 083
25 000 —	30 000	37 480	1 030 242	27 488	862 140	860 010	88 472	905 854
30 000 —	35 000	36 525	1 185 793	32 465	998 217	996 135	123 662	1 101 334
35 000 —	50 000	88 611	3 716 141	41 938	3 132 018	3 108 583	479 558	3 537 233
50 000 —	125 000	118 259	8 716 500	73 707	7 355 826	7 107 689	1 508 880	7 989 861
125 000 —	250 000	15 237	2 488 640	163 329	2 196 177	2 086 932	633 677	1 701 017
250 000 —	500 000	2 889	953 365	329 998	874 627	852 719	301 018	392 678
500 000 —	1 000 000	659	437 906	664 501	410 247	405 641	141 168	108 939
1 000 000 und mehr		216	570 283	2 640 200	545 770	544 300	213 092	76 880
Insgesamt		523 730	21 431 932	40 922	18 308 450	17 893 419	3 600 975	17 756 720
Nachrichtlich: Verlustfälle		2 691	— 31 858	— 11 839	— 7 281	— 7 295	7 113	7 310

531000 Landkreis Gießen

	Nullfälle	5 123	—	—	— 314	— 314	26	2 371
1 —	5 000	16 647	33 698	2 024	26 044	26 009	567	47 682
5 000 —	10 000	8 917	67 116	7 527	57 039	56 976	1 119	66 197
10 000 —	15 000	9 836	123 420	12 548	102 932	102 884	2 871	100 619
15 000 —	20 000	9 416	164 344	17 454	134 990	134 928	8 001	124 786
20 000 —	25 000	9 325	209 879	22 507	175 452	175 149	14 609	175 414
25 000 —	30 000	9 410	258 431	27 463	216 838	216 246	22 622	228 842
30 000 —	35 000	9 159	297 574	32 490	250 704	250 135	31 540	276 484
35 000 —	50 000	21 831	914 558	41 893	773 332	767 175	121 066	864 592
50 000 —	125 000	29 771	2 202 421	73 979	1 865 844	1 801 303	391 184	2 001 596
125 000 —	250 000	4 126	677 143	164 116	597 361	566 943	174 433	459 032
250 000 —	500 000	792	260 221	328 562	239 231	233 160	82 947	104 319
500 000 —	1 000 000	190	127 283	669 909	118 702	117 273	41 492	27 684
1 000 000 und mehr		53	108 550	2 048 111	100 947	100 507	35 725	10 196
Insgesamt		134 596	5 444 639	40 452	4 659 102	4 548 375	928 202	4 489 812
Nachrichtlich: Verlustfälle		825	— 8 962	— 10 863	— 2 121	— 2 126	177	1 933

5. Unbeschränkt Lohn- und Einkommensteuerpflichtige¹⁾ in Hessen 2019 nach regionaler Gliederung und Größenklassen des Gesamtbetrags der Einkünfte

Verwaltungsbezirk — Größenklasse nach dem Gesamtbetrag der Einkünfte von ... bis unter ... Euro	Steuer- pflichtige	Gesamtbetrag der Einkünfte		Einkommen	Zu ver- steuerndes Einkommen	Festgesetzte Einkommen- steuer	Nachrichtlich: Bruttolohn
		1 000 Euro	Euro je Steuer- pflichtigen				
		1 000 Euro					

531001 Allendorf (Lumda), Stadt

		Nullfälle	49	—	—	– 2	– 2	—	20
1	–	5 000	190	345	1 816	275	275	6	486
5 000	–	10 000	97	744	7 667	620	619	14	747
10 000	–	15 000	148	1 842	12 444	1 543	1 542	39	1 328
15 000	–	20 000	121	2 120	17 520	1 694	1 694	117	1 499
20 000	–	25 000	147	3 313	22 538	2 750	2 739	217	2 701
25 000	–	30 000	127	3 480	27 406	2 868	2 843	302	3 120
30 000	–	35 000	151	4 905	32 481	4 031	4 026	486	4 797
35 000	–	50 000	359	15 104	42 071	12 788	12 683	1 906	14 258
50 000	–	125 000	519	37 875	72 976	31 776	30 799	6 352	35 215
125 000	–	250 000	71	11 448	161 236	9 951	9 403	2 792	8 359
250 000	–	500 000
500 000	–	1 000 000
1 000 000	und mehr	
Insgesamt			1 990	85 195	42 812	72 028	70 317	13 640	74 899
Nachrichtlich: Verlustfälle			9	– 76	– 8 450	– 48	– 48	—	29

531002 Biebertal

		Nullfälle	194	—	—	— 4	— 4	1	78
1	—	5 000	604	1 225	2 028	1 021	1 020	13	1 757
5 000	—	10 000	251	1 921	7 654	1 578	1 571	27	1 824
10 000	—	15 000	339	4 262	12 572	3 502	3 501	93	3 191
15 000	—	20 000	347	5 996	17 281	4 817	4 817	272	3 757
20 000	—	25 000	357	8 036	22 510	6 498	6 479	537	6 040
25 000	—	30 000	355	9 713	27 361	8 130	8 113	856	8 342
30 000	—	35 000	380	12 379	32 575	10 361	10 338	1 292	10 895
35 000	—	50 000	914	38 529	42 154	32 470	32 127	5 228	36 142
50 000	—	125 000	1 441	108 675	75 416	92 221	88 842	19 319	100 652
125 000	—	250 000	174	27 996	160 899	24 811	23 623	6 916	18 037
250 000	—	500 000	39	12 923	331 370	11 915	11 676	4 102	5 531
500 000	—	1 000 000
1 000 000 und mehr		
Insgesamt			5 402	238 362	44 125	202 068	196 825	40 256	196 792
Nachrichtlich: Verlustfälle			30	— 281	— 9 351	— 114	— 115	—	40

531003 Buseck

		Nullfälle	215	—	—	– 12	– 12	1	99
1	–	5 000	575	1 121	1 950	884	883	21	1 582
5 000	–	10 000	363	2 759	7 602	2 320	2 319	41	2 675
10 000	–	15 000	434	5 482	12 630	4 410	4 402	126	4 003
15 000	–	20 000	463	8 074	17 438	6 521	6 520	386	5 433
20 000	–	25 000	425	9 616	22 626	7 953	7 941	678	7 901
25 000	–	30 000	462	12 659	27 400	10 579	10 546	1 037	10 896
30 000	–	35 000	499	16 236	32 536	13 774	13 740	1 709	15 060
35 000	–	50 000	1 188	49 595	41 747	41 929	41 613	6 349	46 370
50 000	–	125 000	1 627	122 369	75 212	103 153	99 282	21 011	110 297
125 000	–	250 000	230	37 965	165 066	33 581	32 019	9 537	23 827
250 000	–	500 000	47	15 347	326 539	13 921	13 550	4 634	5 978
500 000	–	1 000 000
1 000 000 und mehr		
Insgesamt			6 535	288 034	44 076	245 588	239 340	48 111	237 163
Nachrichtlich: Verlustfälle			44	– 815	– 18 518	– 110	– 110	—	99

5. Unbeschränkt Lohn- und Einkommensteuerpflichtige¹⁾ in Hessen 2019 nach regionaler Gliederung und Größenklassen des Gesamtbetrags der Einkünfte

Verwaltungsbezirk — Größenklasse nach dem Gesamtbetrag der Einkünfte von ... bis unter ... Euro	Steuer- pflichtige	Gesamtbetrag der Einkünfte		Einkommen	Zu ver- steuerndes Einkommen	Festgesetzte Einkommen- steuer	Nachrichtlich: Bruttolohn
		1 000 Euro	Euro je Steuer- pflichtigen				
						1 000 Euro	

531004 Fernwald

	Nullfälle	98	—	—	— 14	— 14	1	50
1 —	5 000	317	661	2 084	476	475	12	888
5 000 —	10 000	202	1 544	7 642	1 296	1 295	15	1 611
10 000 —	15 000	206	2 617	12 705	2 167	2 167	51	1 966
15 000 —	20 000	235	4 089	17 401	3 291	3 291	194	2 855
20 000 —	25 000	251	5 643	22 484	4 750	4 748	402	4 363
25 000 —	30 000	236	6 485	27 479	5 369	5 357	581	5 407
30 000 —	35 000	247	8 016	32 452	6 731	6 724	828	7 463
35 000 —	50 000	585	24 533	41 937	20 702	20 487	3 258	23 143
50 000 —	125 000	923	69 834	75 659	59 286	57 011	12 350	64 134
125 000 —	250 000	144	23 281	161 672	20 572	19 462	6 062	16 637
250 000 —	500 000	27	8 331	308 557	7 668	7 439	2 705	3 395
500 000 —	1 000 000
1 000 000 und mehr	
Insgesamt		3 480	162 091	46 578	139 089	135 174	29 000	134 440
Nachrichtlich: Verlustfälle		10	— 51	— 5 135	— 30	— 30	—	76

531005 Gießen, Universitätsstadt

	Nullfälle	2 360	—	—	— 140	— 140	15	1 157
1 —	5 000	7 536	15 973	2 120	12 376	12 357	281	22 291
5 000 —	10 000	3 878	28 795	7 425	24 808	24 781	462	29 636
10 000 —	15 000	3 602	44 846	12 450	38 229	38 211	1 122	40 639
15 000 —	20 000	3 072	53 460	17 402	44 836	44 810	2 792	45 269
20 000 —	25 000	2 828	63 717	22 531	54 281	54 206	4 782	56 748
25 000 —	30 000	2 718	74 593	27 444	63 511	63 376	6 989	69 001
30 000 —	35 000	2 699	87 718	32 500	74 706	74 509	9 798	83 272
35 000 —	50 000	6 062	253 925	41 888	216 879	215 572	35 224	242 448
50 000 —	125 000	7 647	557 649	72 924	476 027	461 481	104 665	504 321
125 000 —	250 000	1 123	184 318	164 130	162 076	153 467	47 919	122 390
250 000 —	500 000	207	67 489	326 034	61 960	60 322	22 398	27 928
500 000 —	1 000 000	54	35 311	653 906	32 980	32 601	11 816	7 933
1 000 000 und mehr		12	29 158	2 429 811	25 655	25 562	8 561	269
Insgesamt		43 798	1 496 953	34 179	1 288 183	1 261 114	256 823	1 253 301
Nachrichtlich: Verlustfälle		367	— 2 840	— 7 740	— 651	— 654	—	501

531006 Grünberg, Stadt

	Nullfälle	213	—	—	— 9	— 9	1	100
1 —	5 000	659	1 199	1 819	950	949	17	1 762
5 000 —	10 000	353	2 702	7 655	2 286	2 285	37	2 335
10 000 —	15 000	500	6 293	12 586	5 179	5 179	154	4 775
15 000 —	20 000	495	8 724	17 625	7 188	7 186	409	6 505
20 000 —	25 000	522	11 692	22 399	9 699	9 674	758	9 448
25 000 —	30 000	528	14 490	27 444	11 967	11 904	1 191	12 470
30 000 —	35 000	518	16 793	32 420	14 136	14 117	1 733	15 698
35 000 —	50 000	1 195	49 899	41 756	41 793	41 409	6 323	47 189
50 000 —	125 000	1 548	113 587	73 377	95 503	92 249	19 109	104 628
125 000 —	250 000	181	29 761	164 427	26 022	24 713	7 576	19 142
250 000 —	500 000	25	8 740	349 602	8 014	7 860	2 632	3 416
500 000 —	1 000 000
1 000 000 und mehr	
Insgesamt		6 750	279 114	41 350	237 274	231 959	45 203	229 153
Nachrichtlich: Verlustfälle		32	— 150	— 4 682	— 98	— 98	—	97

5. Unbeschränkt Lohn- und Einkommensteuerpflichtige¹⁾ in Hessen 2019 nach regionaler Gliederung und Größenklassen des Gesamtbetrags der Einkünfte

Verwaltungsbezirk — Größenklasse nach dem Gesamtbetrag der Einkünfte von ... bis unter ... Euro	Steuer- pflichtige	Gesamtbetrag der Einkünfte		Einkommen	Zu ver- steuerndes Einkommen	Festgesetzte Einkommen- steuer	Nachrichtlich: Bruttolohn
		1 000 Euro	Euro je Steuer- pflichtigen				
		1 000 Euro					

531007 Heuchelheim a. d. Lahn

		Nullfälle	158	—	—	– 2	– 2	1	65
1	–	5 000	495	969	1 957	762	762	12	1 409
5 000	–	10 000	227	1 714	7 551	1 488	1 487	22	1 606
10 000	–	15 000	256	3 243	12 667	2 742	2 742	72	2 590
15 000	–	20 000	289	4 994	17 282	4 057	4 052	244	3 459
20 000	–	25 000	267	6 002	22 478	4 997	4 978	407	4 692
25 000	–	30 000	271	7 453	27 501	6 266	6 249	629	5 905
30 000	–	35 000	242	7 859	32 475	6 541	6 530	817	7 030
35 000	–	50 000	689	28 873	41 906	24 500	24 314	3 783	26 797
50 000	–	125 000	1 002	74 861	74 712	63 641	61 416	13 612	67 470
125 000	–	250 000	163	26 501	162 584	23 366	22 166	6 733	17 299
250 000	–	500 000	25	8 480	339 181	7 715	7 478	2 781	3 741
500 000	–	1 000 000
1 000 000 und mehr		
Insgesamt			4 092	176 569	43 150	151 462	147 488	30 912	142 716
Nachrichtlich: Verlustfälle			32	– 129	– 4 023	– 77	– 77	—	67

531008 Hungen, Stadt

		Nullfälle	178	—	—	— 13	— 13	1	77
1	—	5 000	579	1 140	1 969	888	888	20	1 653
5 000	—	10 000	371	2 798	7 542	2 414	2 413	54	2 626
10 000	—	15 000	454	5 665	12 477	4 646	4 644	126	4 250
15 000	—	20 000	456	7 963	17 462	6 545	6 544	370	5 813
20 000	—	25 000	502	11 263	22 436	9 256	9 220	732	9 033
25 000	—	30 000	500	13 832	27 664	11 502	11 474	1 181	12 321
30 000	—	35 000	485	15 701	32 373	13 068	13 041	1 577	14 576
35 000	—	50 000	1 130	47 479	42 017	39 705	39 396	6 071	45 271
50 000	—	125 000	1 464	108 712	74 257	91 276	87 999	18 563	99 384
125 000	—	250 000	167	27 722	165 998	24 782	23 629	7 389	20 489
250 000	—	500 000	31	10 097	325 716	9 290	8 986	3 143	4 781
500 000	—	1 000 000
1 000 000 und mehr		
Insgesamt			6 331	263 191	41 572	223 632	218 426	42 847	221 006
Nachrichtlich: Verlustfälle			26	— 712	— 27 371	— 105	— 105	—	48

531009 Langgöns

		Nullfälle	177	—	—	— 11	— 11	1	79
1	—	5 000	555	1 104	1 990	780	779	16	1 552
5 000	—	10 000	340	2 569	7 556	2 147	2 147	37	2 462
10 000	—	15 000	419	5 254	12 540	4 305	4 302	113	4 079
15 000	—	20 000	390	6 820	17 487	5 580	5 579	322	5 127
20 000	—	25 000	446	10 057	22 550	8 466	8 454	719	8 276
25 000	—	30 000	465	12 795	27 516	10 681	10 638	1 088	11 086
30 000	—	35 000	428	13 894	32 462	11 845	11 832	1 528	12 884
35 000	—	50 000	1 061	44 418	41 865	37 343	37 024	5 799	41 504
50 000	—	125 000	1 557	117 053	75 178	98 859	95 442	20 847	107 143
125 000	—	250 000	239	38 725	162 029	34 169	32 474	10 114	28 603
250 000	—	500 000	35	11 289	322 554	10 307	10 078	3 563	4 193
500 000	—	1 000 000
1 000 000 und mehr		
Insgesamt			6 125	279 256	45 593	239 200	233 394	49 390	228 886
Nachrichtlich: Verlustfälle			30	— 259	— 8 623	— 57	— 57	—	83

5. Unbeschränkt Lohn- und Einkommensteuerpflichtige¹⁾ in Hessen 2019 nach regionaler Gliederung und Größenklassen des Gesamtbetrags der Einkünfte

Verwaltungsbezirk — Größenklasse nach dem Gesamtbetrag der Einkünfte von ... bis unter ... Euro	Steuer- pflichtige	Gesamtbetrag der Einkünfte		Einkommen	Zu ver- steuerndes Einkommen	Festgesetzte Einkommen- steuer	Nachrichtlich: Bruttolohn
		1 000 Euro	Euro je Steuer- pflichtigen				
						1 000 Euro	

531010 Laubach, Stadt

	Nullfälle	124	—	—	– 7	– 7	1	53
1 –	5 000	421	804	1 911	589	588	17	1 156
5 000 –	10 000	268	2 105	7 856	1 710	1 702	33	1 970
10 000 –	15 000	335	4 231	12 631	3 494	3 494	90	3 218
15 000 –	20 000	357	6 236	17 467	5 006	5 006	268	4 427
20 000 –	25 000	402	9 032	22 467	7 543	7 537	602	7 194
25 000 –	30 000	333	9 125	27 404	7 528	7 505	754	8 160
30 000 –	35 000	340	11 010	32 381	9 204	9 189	1 127	10 199
35 000 –	50 000	827	34 484	41 697	28 954	28 784	4 300	32 440
50 000 –	125 000	1 039	75 232	72 408	63 276	61 195	12 566	69 323
125 000 –	250 000	105	17 560	167 237	15 539	14 826	4 453	10 989
250 000 –	500 000	18	5 707	317 082	5 331	5 173	1 585	2 847
500 000 –	1 000 000
1 000 000 und mehr	
Insgesamt		4 575	180 312	39 413	152 627	149 391	27 021	153 347
Nachrichtlich: Verlustfälle		32	– 542	– 16 924	– 187	– 187	1	214

531011 Lich, Stadt

	Nullfälle	177	—	—	– 23	– 23	1	80
1 –	5 000	628	1 201	1 912	907	907	18	1 791
5 000 –	10 000	362	2 731	7 546	2 250	2 249	48	2 410
10 000 –	15 000	467	5 917	12 669	4 761	4 759	136	4 434
15 000 –	20 000	480	8 429	17 560	6 817	6 809	397	6 101
20 000 –	25 000	493	11 093	22 501	9 142	9 130	749	9 418
25 000 –	30 000	543	14 930	27 495	12 446	12 398	1 296	13 013
30 000 –	35 000	511	16 607	32 498	13 887	13 857	1 722	15 071
35 000 –	50 000	1 253	52 524	41 919	44 087	43 683	7 060	48 854
50 000 –	125 000	1 767	132 043	74 727	111 552	107 423	23 620	118 411
125 000 –	250 000	248	41 421	167 021	36 476	34 723	11 448	29 183
250 000 –	500 000	64	20 818	325 285	19 108	18 565	6 667	9 338
500 000 –	1 000 000	8	6 094	761 702	5 126	5 027	1 779	1 068
1 000 000 und mehr		9	19 863	2 206 983	19 259	19 154	6 584	4 055
Insgesamt		7 010	333 670	47 599	285 795	278 660	61 525	263 227
Nachrichtlich: Verlustfälle		31	– 818	– 26 399	– 101	– 101	71	179

531012 Linden, Stadt

	Nullfälle	190	—	—	– 14	– 14	1	90
1 –	5 000	684	1 391	2 034	1 090	1 085	42	1 907
5 000 –	10 000	454	3 424	7 542	2 868	2 867	44	3 469
10 000 –	15 000	474	5 976	12 607	4 966	4 965	109	4 698
15 000 –	20 000	448	7 856	17 536	6 393	6 392	410	5 757
20 000 –	25 000	450	10 181	22 625	8 354	8 349	718	8 560
25 000 –	30 000	503	13 769	27 373	11 541	11 531	1 188	11 918
30 000 –	35 000	447	14 536	32 519	12 183	12 131	1 558	13 187
35 000 –	50 000	1 101	46 041	41 818	38 943	38 560	6 198	43 045
50 000 –	125 000	1 524	114 055	74 839	96 640	93 065	20 253	102 322
125 000 –	250 000	235	38 567	164 115	34 157	32 339	9 913	25 866
250 000 –	500 000	54	17 574	325 440	16 222	15 876	5 603	6 895
500 000 –	1 000 000
1 000 000 und mehr	
Insgesamt		6 583	292 366	44 412	250 737	244 330	52 494	230 029
Nachrichtlich: Verlustfälle		24	– 642	– 26 748	– 102	– 102	—	27

5. Unbeschränkt Lohn- und Einkommensteuerpflichtige¹⁾ in Hessen 2019 nach regionaler Gliederung und Größenklassen des Gesamtbetrags der Einkünfte

Verwaltungsbezirk — Größenklasse nach dem Gesamtbetrag der Einkünfte von ... bis unter ... Euro	Steuer- pflichtige	Gesamtbetrag der Einkünfte		Einkommen	Zu ver- steuerndes Einkommen	Festgesetzte Einkommen- steuer	Nachrichtlich: Bruttolohn
		1 000 Euro	Euro je Steuer- pflichtigen				
						1 000 Euro	

531013 Lollar, Stadt

	Nullfälle	146	—	—	— 6	— 6	—	59
1 —	5 000	671	1 187	1 769	959	959	15	1 758
5 000 —	10 000	279	2 115	7 579	1 794	1 793	31	2 253
10 000 —	15 000	369	4 647	12 593	3 915	3 914	113	3 694
15 000 —	20 000	368	6 438	17 496	5 331	5 326	310	4 862
20 000 —	25 000	379	8 527	22 499	7 208	7 192	586	7 487
25 000 —	30 000	368	10 132	27 533	8 518	8 502	862	9 249
30 000 —	35 000	336	10 933	32 540	9 133	9 107	1 149	10 423
35 000 —	50 000	827	34 729	41 994	29 593	29 341	4 509	33 827
50 000 —	125 000	1 013	74 175	73 223	63 155	60 963	12 815	67 844
125 000 —	250 000	126	20 545	163 056	18 221	17 513	5 104	14 789
250 000 —	500 000	28	8 983	320 828	8 365	8 176	2 679	2 399
500 000 —	1 000 000
1 000 000 und mehr	
Insgesamt		4 916	187 026	38 044	160 688	157 236	29 705	159 600
Nachrichtlich: Verlustfälle		31	— 399	— 12 872	— 76	— 76	—	70

531014 Pohlheim, Stadt

	Nullfälle	281	—	—	— 13	— 13	1	119
1 —	5 000	881	1 771	2 010	1 342	1 341	27	2 480
5 000 —	10 000	546	4 170	7 637	3 522	3 509	55	3 980
10 000 —	15 000	645	8 134	12 611	6 840	6 837	188	6 445
15 000 —	20 000	649	11 409	17 580	9 346	9 344	534	8 647
20 000 —	25 000	652	14 647	22 465	12 303	12 290	969	12 136
25 000 —	30 000	657	18 063	27 493	15 045	15 003	1 503	15 662
30 000 —	35 000	610	19 808	32 472	16 684	16 660	2 025	18 173
35 000 —	50 000	1 428	59 895	41 944	50 359	49 956	7 636	55 623
50 000 —	125 000	2 054	151 306	73 664	128 106	123 240	26 179	135 229
125 000 —	250 000	265	43 806	165 306	38 931	36 865	11 313	27 399
250 000 —	500 000	53	17 283	326 097	15 907	15 458	5 322	6 314
500 000 —	1 000 000
1 000 000 und mehr	
Insgesamt		8 738	363 390	41 587	310 927	302 884	59 820	294 941
Nachrichtlich: Verlustfälle		46	— 602	— 13 085	— 93	— 93	—	150

531015 Rabenau

	Nullfälle	70	—	—	— 3	— 3	—	32
1 —	5 000	226	402	1 777	312	311	6	562
5 000 —	10 000	110	839	7 624	704	704	11	763
10 000 —	15 000	166	2 106	12 688	1 689	1 684	51	1 726
15 000 —	20 000	179	3 119	17 426	2 452	2 452	122	2 128
20 000 —	25 000	180	4 035	22 417	3 237	3 237	219	2 999
25 000 —	30 000	191	5 218	27 319	4 306	4 289	433	4 555
30 000 —	35 000	179	5 831	32 578	4 877	4 866	589	5 487
35 000 —	50 000	464	19 441	41 899	16 126	15 989	2 443	19 162
50 000 —	125 000	625	45 519	72 830	38 013	36 780	7 575	42 727
125 000 —	250 000	57	9 076	159 223	8 015	7 587	2 209	6 883
250 000 —	500 000
500 000 —	1 000 000
1 000 000 und mehr	
Insgesamt		2 457	100 342	40 839	83 942	82 051	14 955	87 443
Nachrichtlich: Verlustfälle		10	— 64	— 6 351	— 28	— 28	—	38

5. Unbeschränkt Lohn- und Einkommensteuerpflichtige¹⁾ in Hessen 2019 nach regionaler Gliederung und Größenklassen des Gesamtbetrags der Einkünfte

Verwaltungsbezirk — Größenklasse nach dem Gesamtbetrag der Einkünfte von ... bis unter ... Euro	Steuer- pflichtige	Gesamtbetrag der Einkünfte		Einkommen	Zu ver- steuerndes Einkommen	Festgesetzte Einkommen- steuer	Nachrichtlich: Bruttolohn
		1 000 Euro	Euro je Steuer- pflichtigen				
						1 000 Euro	

531016 Reiskirchen

		Nullfälle	135	—	—	— 22	— 22	1	58
1	—	5 000	456	973	2 134	729	728	17	1 436
5 000	—	10 000	265	2 027	7 649	1 705	1 705	33	1 888
10 000	—	15 000	351	4 460	12 707	3 630	3 629	92	3 353
15 000	—	20 000	339	5 949	17 549	4 849	4 848	261	4 231
20 000	—	25 000	342	7 677	22 448	6 314	6 298	498	6 235
25 000	—	30 000	449	12 374	27 559	10 430	10 401	1 058	11 020
30 000	—	35 000	407	13 243	32 538	11 007	10 987	1 278	12 223
35 000	—	50 000	987	41 176	41 718	34 539	34 201	5 163	39 785
50 000	—	125 000	1 203	88 266	73 372	74 116	71 539	14 739	80 201
125 000	—	250 000	138	22 604	163 798	19 918	18 962	5 688	15 993
250 000	—	500 000
500 000	—	1 000 000
1 000 000 und mehr		
Insgesamt			5 101	210 927	41 350	178 653	174 563	32 579	179 299
Nachrichtlich: Verlustfälle			23	— 271	— 11 793	— 73	— 73	1	81

531017 Staufenberg, Stadt

		Nullfälle	142	—	—	– 6	– 6	—	61
1	–	5 000	412	751	1 822	589	588	10	1 113
5 000	–	10 000	219	1 660	7 581	1 412	1 412	24	1 603
10 000	–	15 000	288	3 602	12 506	2 945	2 944	81	2 679
15 000	–	20 000	268	4 670	17 424	3 840	3 839	228	3 309
20 000	–	25 000	281	6 342	22 569	5 244	5 236	424	5 313
25 000	–	30 000	284	7 780	27 394	6 560	6 549	666	6 991
30 000	–	35 000	285	9 264	32 505	7 774	7 756	936	8 715
35 000	–	50 000	770	32 354	42 018	27 425	27 153	4 222	30 361
50 000	–	125 000	1 100	81 249	73 862	68 674	66 297	13 989	77 011
125 000	–	250 000	142	23 321	164 233	20 571	19 644	5 826	16 743
250 000	–	500 000	18	6 200	344 437	5 739	5 661	1 685	1 367
500 000	–	1 000 000
1 000 000 und mehr		
Insgesamt			4 215	181 112	42 969	154 490	150 770	29 315	156 180
Nachrichtlich: Verlustfälle			17	– 158	– 9 322	– 50	– 50	—	20

531018 Wettenberg

		Nullfälle	216	—	—	— 12	— 12	1	93
1	—	5 000	758	1 480	1 953	1 115	1 114	18	2 099
5 000	—	10 000	332	2 498	7 525	2 118	2 118	132	2 338
10 000	—	15 000	383	4 844	12 648	3 969	3 967	116	3 551
15 000	—	20 000	460	7 997	17 386	6 425	6 418	367	5 609
20 000	—	25 000	401	9 005	22 455	7 457	7 441	611	6 870
25 000	—	30 000	420	11 540	27 477	9 592	9 568	1 006	9 726
30 000	—	35 000	395	12 843	32 515	10 763	10 725	1 386	11 333
35 000	—	50 000	991	41 558	41 936	35 198	34 882	5 595	38 373
50 000	—	125 000	1 718	129 963	75 648	110 569	106 280	23 620	115 284
125 000	—	250 000	318	52 526	165 175	46 202	43 531	13 443	36 402
250 000	—	500 000	81	27 440	338 761	25 175	24 490	9 040	11 121
500 000	—	1 000 000	18	11 893	660 740	11 246	11 120	4 164	3 208
1 000 000 und mehr			7	13 138	1 876 899	12 902	12 808	5 107	1 379
Insgesamt			6 498	326 727	50 281	282 719	274 451	64 605	247 387
Nachrichtlich: Verlustfälle			31	— 154	— 4 969	— 123	— 123	104	114

5. Unbeschränkt Lohn- und Einkommensteuerpflichtige¹⁾ in Hessen 2019 nach regionaler Gliederung und Größenklassen des Gesamtbetrags der Einkünfte

Verwaltungsbezirk — Größenklasse nach dem Gesamtbetrag der Einkünfte von ... bis unter ... Euro	Steuer- pflichtige	Gesamtbetrag der Einkünfte		Einkommen	Zu ver- steuerndes Einkommen	Festgesetzte Einkommen- steuer	Nachrichtlich: Bruttolohn
		1 000 Euro	Euro je Steuer- pflichtigen				
						1 000 Euro	

532000 Lahn-Dill-Kreis

	Nullfälle	4 213	—	—	– 202	– 202	36	1 796
1 –	5 000	13 858	25 802	1 862	20 266	20 252	497	37 302
5 000 –	10 000	6 927	52 610	7 595	44 529	44 515	897	51 262
10 000 –	15 000	9 035	113 845	12 600	95 308	95 255	2 558	89 148
15 000 –	20 000	8 721	152 334	17 467	124 945	124 853	7 139	108 747
20 000 –	25 000	8 683	195 428	22 507	163 422	163 052	12 887	158 322
25 000 –	30 000	9 026	248 414	27 522	208 717	208 194	20 664	218 114
30 000 –	35 000	8 864	287 660	32 453	243 942	243 459	29 655	267 854
35 000 –	50 000	22 567	948 075	42 012	804 403	798 986	121 154	907 242
50 000 –	125 000	28 949	2 120 902	73 263	1 790 593	1 733 192	361 096	1 953 618
125 000 –	250 000	3 481	569 773	163 681	503 350	479 434	145 362	388 017
250 000 –	500 000	671	223 453	333 015	206 285	201 728	67 847	84 734
500 000 –	1 000 000	152	100 052	658 234	94 196	93 249	31 947	22 643
1 000 000 und mehr		62	211 710	3 414 681	201 940	201 681	77 405	7 835
Insgesamt		125 209	5 250 057	41 930	4 501 694	4 407 646	879 146	4 296 634
Nachrichtlich: Verlustfälle		517	– 7 701	– 14 895	– 1 508	– 1 510	7	1 687

532001 Aßlar, Stadt

	Nullfälle	197	—	—	– 8	– 8	1	98
1 –	5 000	814	1 580	1 941	1 233	1 233	27	2 194
5 000 –	10 000	375	2 856	7 617	2 395	2 392	40	2 714
10 000 –	15 000	451	5 630	12 483	4 693	4 684	114	4 349
15 000 –	20 000	431	7 542	17 498	6 176	6 171	317	5 450
20 000 –	25 000	459	10 326	22 497	8 606	8 595	672	8 470
25 000 –	30 000	494	13 599	27 529	11 448	11 431	1 090	11 963
30 000 –	35 000	453	14 685	32 416	12 441	12 423	1 509	13 518
35 000 –	50 000	1 177	49 448	42 012	42 009	41 776	6 050	46 748
50 000 –	125 000	1 501	109 524	72 967	92 613	89 943	18 336	101 050
125 000 –	250 000	198	32 966	166 494	29 346	28 185	8 353	21 183
250 000 –	500 000	41	13 295	324 262	12 396	12 086	4 237	6 669
500 000 –	1 000 000	9	5 520	613 321	5 262	5 220	1 698	1 255
1 000 000 und mehr		6	7 845	1 307 426	7 599	7 572	2 507	178
Insgesamt		6 606	274 814	41 601	236 210	231 704	44 951	225 839
Nachrichtlich: Verlustfälle		27	– 264	– 9 763	– 55	– 55	—	38

532002 Bischoffen

	Nullfälle	46	—	—	– 3	– 3	—	17
1 –	5 000	141	221	1 565	147	147	4	323
5 000 –	10 000	79	595	7 531	454	454	11	560
10 000 –	15 000	119	1 505	12 648	1 155	1 155	36	1 196
15 000 –	20 000	107	1 873	17 502	1 458	1 458	77	1 129
20 000 –	25 000	121	2 729	22 555	2 235	2 235	186	2 351
25 000 –	30 000	108	2 964	27 447	2 447	2 441	263	2 680
30 000 –	35 000	131	4 246	32 412	3 586	3 585	451	3 967
35 000 –	50 000	295	12 363	41 908	10 227	10 129	1 562	11 893
50 000 –	125 000	429	31 761	74 034	26 784	25 904	5 319	29 686
125 000 –	250 000
250 000 –	500 000
500 000 –	1 000 000
1 000 000 und mehr	
Insgesamt		1 636	71 962	43 986	60 913	59 668	11 484	60 208
Nachrichtlich: Verlustfälle	

5. Unbeschränkt Lohn- und Einkommensteuerpflichtige¹⁾ in Hessen 2019 nach regionaler Gliederung und Größenklassen des Gesamtbetrags der Einkünfte

Verwaltungsbezirk — Größenklasse nach dem Gesamtbetrag der Einkünfte von ... bis unter ... Euro	Steuer- pflichtige	Gesamtbetrag der Einkünfte		Einkommen	Zu ver- steuerndes Einkommen	Festgesetzte Einkommen- steuer	Nachrichtlich: Bruttolohn
		1 000 Euro	Euro je Steuer- pflichtigen				
		1 000 Euro					

532003 Braunfels, Stadt

	Nullfälle	143	—	—	— 12	— 12	—	60
1 —	5 000	514	986	1 919	740	739	15	1 372
5 000 —	10 000	330	2 462	7 459	2 036	2 035	41	2 314
10 000 —	15 000	421	5 306	12 602	4 289	4 288	155	3 861
15 000 —	20 000	445	7 780	17 482	6 267	6 266	357	5 488
20 000 —	25 000	407	9 164	22 515	7 484	7 467	589	7 032
25 000 —	30 000	435	11 950	27 472	9 836	9 824	976	10 056
30 000 —	35 000	404	13 174	32 610	11 102	11 075	1 330	11 840
35 000 —	50 000	987	41 287	41 831	34 784	34 467	5 312	38 011
50 000 —	125 000	1 283	94 626	73 754	80 304	77 849	16 529	85 090
125 000 —	250 000	177	29 474	166 518	26 143	25 084	7 619	17 931
250 000 —	500 000	39	12 229	313 564	11 302	11 039	3 515	5 159
500 000 —	1 000 000
1 000 000 und mehr	
Insgesamt		5 596	237 377	42 419	202 554	198 325	39 399	191 561
Nachrichtlich: Verlustfälle		29	— 339	— 11 674	— 79	— 79	—	162

532004 Breitscheid

	Nullfälle	90	—	—	— 1	— 1	—	34
1 —	5 000	179	351	1 959	297	297	8	514
5 000 —	10 000	116	873	7 523	769	769	15	843
10 000 —	15 000	173	2 175	12 570	1 821	1 820	35	1 871
15 000 —	20 000	138	2 404	17 418	1 976	1 975	103	1 630
20 000 —	25 000	140	3 170	22 640	2 714	2 686	216	2 757
25 000 —	30 000	168	4 652	27 689	3 825	3 820	385	4 020
30 000 —	35 000	160	5 189	32 432	4 419	4 409	536	5 027
35 000 —	50 000	411	17 289	42 067	14 545	14 461	2 077	16 541
50 000 —	125 000	566	41 734	73 735	34 866	33 658	6 766	38 438
125 000 —	250 000	60	9 623	160 382	8 429	8 083	2 336	6 621
250 000 —	500 000
500 000 —	1 000 000
1 000 000 und mehr	
Insgesamt		2 216	96 492	43 543	82 098	80 319	15 422	80 490
Nachrichtlich: Verlustfälle	

532005 Dietzhölztal

	Nullfälle	146	—	—	— 4	— 4	1	53
1 —	5 000	317	518	1 635	430	430	11	789
5 000 —	10 000	128	953	7 444	784	784	20	881
10 000 —	15 000	194	2 451	12 632	2 065	2 065	68	1 672
15 000 —	20 000	176	3 115	17 699	2 496	2 495	159	1 840
20 000 —	25 000	189	4 256	22 518	3 592	3 586	259	3 128
25 000 —	30 000	185	5 099	27 562	4 322	4 304	438	4 563
30 000 —	35 000	198	6 423	32 439	5 492	5 486	662	5 990
35 000 —	50 000	523	22 222	42 490	19 036	18 889	2 887	21 610
50 000 —	125 000	681	48 711	71 529	40 898	39 739	7 801	45 955
125 000 —	250 000	49	8 003	163 325	6 940	6 646	1 885	4 872
250 000 —	500 000
500 000 —	1 000 000
1 000 000 und mehr	
Insgesamt		2 797	157 732	56 393	139 005	137 329	31 478	92 477
Nachrichtlich: Verlustfälle		10	— 114	— 11 436	— 26	— 26	—	39

5. Unbeschränkt Lohn- und Einkommensteuerpflichtige¹⁾ in Hessen 2019 nach regionaler Gliederung und Größenklassen des Gesamtbetrags der Einkünfte

Verwaltungsbezirk — Größenklasse nach dem Gesamtbetrag der Einkünfte von ... bis unter ... Euro	Steuer- pflichtige	Gesamtbetrag der Einkünfte		Einkommen	Zu ver- steuerndes Einkommen	Festgesetzte Einkommen- steuer	Nachrichtlich: Bruttolohn
		1 000 Euro	Euro je Steuer- pflichtigen				

532006 Dillenburg, Oranienstadt

		Nullfälle	436	—	—	— 11	— 11	3	192
1	—	5 000	1 346	2 488	1 849	2 031	2 029	46	3 696
5 000	—	10 000	630	4 773	7 576	4 095	4 094	79	4 889
10 000	—	15 000	790	9 983	12 636	8 378	8 375	213	7 985
15 000	—	20 000	754	13 162	17 456	10 908	10 898	600	9 513
20 000	—	25 000	758	17 052	22 496	14 391	14 365	1 116	13 885
25 000	—	30 000	788	21 717	27 560	18 401	18 365	1 812	19 566
30 000	—	35 000	820	26 754	32 627	23 114	23 088	2 761	24 962
35 000	—	50 000	2 224	94 029	42 279	80 289	79 871	11 848	91 609
50 000	—	125 000	2 484	178 515	71 866	150 236	145 944	29 200	167 172
125 000	—	250 000	258	42 979	166 587	37 994	36 014	10 977	28 622
250 000	—	500 000	41	14 137	344 802	12 934	12 550	4 443	4 085
500 000	—	1 000 000	13	8 430	648 455	7 949	7 846	2 667	1 075
1 000 000 und mehr			6	20 480	3 413 375	19 099	19 076	8 029	651
Insgesamt			11 348	454 500	40 051	389 807	382 504	73 795	377 900
Nachrichtlich: Verlustfälle			43	— 497	— 11 557	— 118	— 118	7	65

532007 Driedorf

		Nullfälle	123	—	—	— 1	— 1	—	51
1	—	5 000	274	458	1 671	336	336	9	680
5 000	—	10 000	118	894	7 580	773	773	17	852
10 000	—	15 000	202	2 552	12 635	2 195	2 194	49	2 168
15 000	—	20 000	151	2 634	17 444	2 172	2 171	134	1 758
20 000	—	25 000	166	3 703	22 309	3 076	3 075	234	3 071
25 000	—	30 000	209	5 723	27 384	4 880	4 862	482	4 986
30 000	—	35 000	166	5 399	32 521	4 651	4 651	561	5 096
35 000	—	50 000	464	19 427	41 869	16 371	16 282	2 405	18 937
50 000	—	125 000	579	41 854	72 288	35 445	34 289	6 922	36 746
125 000	—	250 000	68	11 153	164 019	10 066	9 558	2 891	8 600
250 000	—	500 000
500 000	—	1 000 000
1 000 000 und mehr		
Insgesamt			2 538	101 370	39 941	86 876	84 989	15 964	85 002
Nachrichtlich: Verlustfälle			15	— 909	— 60 573	— 95	— 95	—	221

532008 Ehringshausen

		Nullfälle	155	—	—	— 3	— 3	1	64
1	—	5 000	503	894	1 778	675	675	13	1 288
5 000	—	10 000	256	1 951	7 621	1 642	1 642	34	1 826
10 000	—	15 000	352	4 450	12 643	3 787	3 787	86	3 332
15 000	—	20 000	276	4 875	17 663	3 978	3 970	216	3 250
20 000	—	25 000	312	6 996	22 423	5 805	5 800	451	5 845
25 000	—	30 000	322	8 828	27 416	7 392	7 391	688	7 709
30 000	—	35 000	320	10 375	32 422	8 758	8 739	1 087	9 802
35 000	—	50 000	817	34 301	41 984	29 108	28 915	4 326	33 407
50 000	—	125 000	1 072	78 097	72 851	66 013	63 987	13 178	73 165
125 000	—	250 000	108	17 403	161 140	15 337	14 587	4 227	12 551
250 000	—	500 000
500 000	—	1 000 000
1 000 000 und mehr		
Insgesamt			4 523	180 699	39 951	154 189	150 952	27 989	155 300
Nachrichtlich: Verlustfälle			12	— 114	— 9 481	— 36	— 36	—	36

5. Unbeschränkt Lohn- und Einkommensteuerpflichtige¹⁾ in Hessen 2019 nach regionaler Gliederung und Größenklassen des Gesamtbetrags der Einkünfte

Verwaltungsbezirk — Größenklasse nach dem Gesamtbetrag der Einkünfte von ... bis unter ... Euro	Steuer- pflichtige	Gesamtbetrag der Einkünfte		Einkommen	Zu ver- steuerndes Einkommen	Festgesetzte Einkommen- steuer	Nachrichtlich: Bruttolohn
		1 000 Euro	Euro je Steuer- pflichtigen				
		1 000 Euro					

532009 Eschenburg

		Nullfälle	186	—	—	— 11	— 11	1	64
1	—	5 000	563	998	1 773	735	734	35	1 451
5 000	—	10 000	245	1 892	7 721	1 590	1 589	35	1 959
10 000	—	15 000	366	4 612	12 600	3 906	3 905	91	3 641
15 000	—	20 000	347	6 052	17 442	5 097	5 096	294	4 472
20 000	—	25 000	301	6 809	22 620	5 736	5 700	485	5 504
25 000	—	30 000	338	9 350	27 664	8 004	7 978	798	8 203
30 000	—	35 000	321	10 382	32 341	8 963	8 951	1 063	10 056
35 000	—	50 000	954	40 257	42 198	34 190	33 994	5 192	39 107
50 000	—	125 000	1 316	93 130	70 768	77 861	75 730	14 732	88 287
125 000	—	250 000	88	14 358	163 158	12 700	12 010	3 456	8 697
250 000	—	500 000	13	4 373	336 401	4 016	3 964	1 390	2 704
500 000	—	1 000 000
1 000 000 und mehr		
Insgesamt			5 046	198 402	39 319	168 487	165 297	29 531	175 506
Nachrichtlich: Verlustfälle			14	— 131	— 9 341	— 48	— 48	—	20

532010 Greifenstein

		Nullfälle	118	—	—	– 2	– 2	—	42
1	–	5 000	332	641	1 931	507	507	10	949
5 000	–	10 000	146	1 105	7 568	909	909	24	1 036
10 000	–	15 000	257	3 251	12 649	2 763	2 763	75	2 546
15 000	–	20 000	226	3 945	17 454	3 299	3 298	199	2 762
20 000	–	25 000	250	5 565	22 260	4 635	4 630	362	4 317
25 000	–	30 000	227	6 249	27 527	5 177	5 161	471	5 351
30 000	–	35 000	238	7 729	32 474	6 577	6 549	817	7 492
35 000	–	50 000	605	25 418	42 013	21 436	21 277	3 237	24 786
50 000	–	125 000	784	57 478	73 313	48 427	46 875	9 622	54 292
125 000	–	250 000	72	12 152	168 775	10 684	10 191	3 271	7 375
250 000	–	500 000
500 000	–	1 000 000
1 000 000 und mehr		
Insgesamt			3 265	127 554	39 067	108 189	105 852	19 195	112 346
Nachrichtlich: Verlustfälle			9	– 84	– 9 374	– 65	– 65	—	13

532011 Haiger, Stadt

		Nullfälle	306	—	—	– 9	– 9	2	133
1	–	5 000	1 010	1 906	1 888	1 557	1 556	29	2 758
5 000	–	10 000	492	3 762	7 646	3 191	3 190	71	3 675
10 000	–	15 000	659	8 332	12 643	6 946	6 936	186	6 357
15 000	–	20 000	612	10 674	17 441	8 905	8 894	490	7 908
20 000	–	25 000	584	13 143	22 504	11 159	11 137	865	10 747
25 000	–	30 000	695	19 158	27 565	16 395	16 353	1 605	17 587
30 000	–	35 000	616	19 945	32 377	17 026	17 001	2 043	18 682
35 000	–	50 000	1 770	74 557	42 122	63 458	63 125	9 214	72 540
50 000	–	125 000	1 997	143 926	72 071	121 379	117 786	23 774	131 419
125 000	–	250 000	195	31 715	162 640	28 071	26 734	8 001	18 617
250 000	–	500 000	36	12 424	345 112	11 469	11 239	3 600	5 281
500 000	–	1 000 000	9	6 194	688 205	5 665	5 634	2 094	1 686
1 000 000 und mehr			11	41 383	3 762 113	37 927	37 850	16 588	567
Insgesamt			8 992	387 117	43 051	333 140	327 426	68 562	297 958
Nachrichtlich: Verlustfälle			30	– 229	– 7 638	– 97	– 97	—	82

5. Unbeschränkt Lohn- und Einkommensteuerpflichtige¹⁾ in Hessen 2019 nach regionaler Gliederung und Größenklassen des Gesamtbetrags der Einkünfte

Verwaltungsbezirk — Größenklasse nach dem Gesamtbetrag der Einkünfte von ... bis unter ... Euro	Steuer- pflichtige	Gesamtbetrag der Einkünfte		Einkommen	Zu ver- steuerndes Einkommen	Festgesetzte Einkommen- steuer	Nachrichtlich: Bruttolohn
		1 000 Euro	Euro je Steuer- pflichtigen				
						1 000 Euro	

532012 Herborn, Stadt

		Nullfälle	423	—	—	— 12	— 12	20	173
1	—	5 000	1 093	1 897	1 736	1 460	1 459	30	2 770
5 000	—	10 000	482	3 703	7 682	3 163	3 163	65	3 514
10 000	—	15 000	703	8 839	12 573	7 261	7 256	199	6 855
15 000	—	20 000	714	12 446	17 432	10 252	10 250	674	9 141
20 000	—	25 000	702	15 773	22 469	13 203	13 185	1 011	12 766
25 000	—	30 000	713	19 689	27 614	16 755	16 725	1 729	17 467
30 000	—	35 000	734	23 834	32 471	20 114	20 074	2 457	22 330
35 000	—	50 000	1 936	81 402	42 047	69 437	68 928	10 624	77 378
50 000	—	125 000	2 277	165 284	72 589	139 728	135 724	28 100	152 638
125 000	—	250 000	292	48 456	165 946	42 989	41 126	12 802	32 354
250 000	—	500 000	64	21 482	335 661	19 846	19 474	6 555	8 328
500 000	—	1 000 000
1 000 000 und mehr		
Insgesamt			10 148	425 512	41 931	366 386	359 438	73 275	347 168
Nachrichtlich: Verlustfälle			51	— 747	— 14 641	— 164	— 165	—	130

532013 Hohenahr

		Nullfälle	61	—	—	— 3	— 3	—	26
1	—	5 000	211	422	2 001	326	326	6	621
5 000	—	10 000	128	979	7 650	811	810	16	968
10 000	—	15 000	188	2 346	12 478	1 910	1 909	46	1 624
15 000	—	20 000	185	3 235	17 485	2 661	2 661	153	2 318
20 000	—	25 000	170	3 813	22 428	3 144	3 143	230	2 731
25 000	—	30 000	173	4 777	27 612	4 004	3 999	411	4 229
30 000	—	35 000	145	4 703	32 432	3 937	3 925	490	4 389
35 000	—	50 000	466	19 649	42 166	16 572	16 462	2 515	19 059
50 000	—	125 000	659	49 504	75 120	41 875	40 408	8 512	45 024
125 000	—	250 000	72	11 350	157 643	9 932	9 457	2 802	7 571
250 000	—	500 000	9	3 026	336 246	2 819	2 791	985	951
500 000	—	1 000 000
1 000 000 und mehr		
Insgesamt			2 473	108 073	43 701	92 072	89 957	17 279	89 572
Nachrichtlich: Verlustfälle			9	— 32	— 3 581	— 11	— 11	—	16

532014 Hüttenberg

		Nullfälle	142	—	—	— 13	— 13	1	65
1	—	5 000	455	926	2 035	708	707	10	1 277
5 000	—	10 000	242	1 854	7 663	1 467	1 466	26	1 801
10 000	—	15 000	376	4 760	12 661	3 951	3 950	102	3 714
15 000	—	20 000	368	6 411	17 420	5 220	5 219	304	4 429
20 000	—	25 000	360	8 132	22 590	6 633	6 626	538	6 639
25 000	—	30 000	371	10 252	27 634	8 482	8 451	859	8 507
30 000	—	35 000	373	12 122	32 498	10 047	10 040	1 248	10 975
35 000	—	50 000	966	40 755	42 190	34 174	33 837	5 426	38 257
50 000	—	125 000	1 555	117 160	75 344	98 502	94 728	20 426	107 067
125 000	—	250 000	216	35 685	165 206	31 427	29 770	9 678	26 968
250 000	—	500 000	34	11 309	332 627	10 470	10 215	3 433	3 800
500 000	—	1 000 000
1 000 000 und mehr		
Insgesamt			5 466	254 300	46 524	215 745	209 584	43 837	214 698
Nachrichtlich: Verlustfälle			23	— 151	— 6 583	— 49	— 49	—	60

5. Unbeschränkt Lohn- und Einkommensteuerpflichtige¹⁾ in Hessen 2019 nach regionaler Gliederung und Größenklassen des Gesamtbetrags der Einkünfte

Verwaltungsbezirk — Größenklasse nach dem Gesamtbetrag der Einkünfte von ... bis unter ... Euro	Steuer- pflichtige	Gesamtbetrag der Einkünfte		Einkommen	Zu ver- steuerndes Einkommen	Festgesetzte Einkommen- steuer	Nachrichtlich: Bruttolohn
		1 000 Euro	Euro je Steuer- pflichtigen				
		1 000 Euro					

532015 Lahnau

		Nullfälle	108	—	—	— 5	— 5	—	48
1	—	5 000	489	872	1 783	711	710	13	1 300
5 000	—	10 000	201	1 532	7 623	1 308	1 308	28	1 511
10 000	—	15 000	275	3 501	12 730	2 981	2 981	85	2 701
15 000	—	20 000	302	5 223	17 295	4 151	4 151	231	3 548
20 000	—	25 000	304	6 836	22 488	5 756	5 740	455	5 302
25 000	—	30 000	318	8 745	27 500	7 279	7 263	717	7 439
30 000	—	35 000	300	9 701	32 338	8 219	8 213	1 067	8 696
35 000	—	50 000	750	31 477	41 969	26 845	26 659	4 186	29 757
50 000	—	125 000	1 117	82 561	73 913	69 900	67 391	14 686	77 059
125 000	—	250 000	148	24 028	162 352	21 213	20 156	6 106	17 478
250 000	—	500 000	34	11 110	326 778	10 176	9 967	3 267	3 584
500 000	—	1 000 000
1 000 000 und mehr		
Insgesamt			4 358	217 470	49 901	190 031	185 952	42 113	160 985
Nachrichtlich: Verlustfälle			16	— 74	— 4 611	— 38	— 38	—	14

532016 Leun, Stadt

		Nullfälle	73	—	—	— 5	— 5	—	28
1	—	5 000	316	657	2 078	522	521	11	924
5 000	—	10 000	150	1 141	7 604	969	969	22	1 147
10 000	—	15 000	184	2 334	12 684	1 974	1 974	66	1 776
15 000	—	20 000	212	3 699	17 449	3 006	3 006	174	2 564
20 000	—	25 000	196	4 403	22 463	3 611	3 605	292	3 602
25 000	—	30 000	204	5 602	27 463	4 642	4 626	452	4 876
30 000	—	35 000	211	6 818	32 313	5 758	5 747	696	6 306
35 000	—	50 000	489	20 380	41 677	16 938	16 819	2 416	19 034
50 000	—	125 000	625	45 070	72 112	38 017	36 705	7 405	39 519
125 000	—	250 000	60	9 523	158 710	8 337	7 886	2 370	6 825
250 000	—	500 000
500 000	—	1 000 000
1 000 000 und mehr		
Insgesamt			2 736	104 992	38 374	88 738	86 703	15 439	88 341
Nachrichtlich: Verlustfälle			10	— 53	— 5 339	— 27	— 27	—	—

532017 Mittenaar

		Nullfälle	92	—	—	– 2	– 2	1	39
1	–	5 000	276	456	1 653	373	373	4	673
5 000	–	10 000	101	783	7 752	684	683	14	781
10 000	–	15 000	144	1 837	12 758	1 543	1 542	42	1 455
15 000	–	20 000	149	2 596	17 422	2 128	2 127	123	1 733
20 000	–	25 000	157	3 550	22 608	2 990	2 980	241	2 879
25 000	–	30 000	172	4 723	27 462	3 961	3 954	406	4 102
30 000	–	35 000	180	5 839	32 440	4 961	4 961	597	5 512
35 000	–	50 000	483	20 197	41 815	17 105	17 001	2 597	19 767
50 000	–	125 000	586	43 295	73 882	36 569	35 414	7 513	40 720
125 000	–	250 000	76	12 362	162 661	11 021	10 484	3 073	8 971
250 000	–	500 000
500 000	–	1 000 000
1 000 000 und mehr		
Insgesamt			2 428	100 789	41 511	86 139	84 242	16 334	88 465
Nachrichtlich: Verlustfälle			7	– 48	– 6 787	– 14	– 14	—	—

5. Unbeschränkt Lohn- und Einkommensteuerpflichtige¹⁾ in Hessen 2019 nach regionaler Gliederung und Größenklassen des Gesamtbetrags der Einkünfte

Verwaltungsbezirk — Größenklasse nach dem Gesamtbetrag der Einkünfte von ... bis unter ... Euro	Steuer- pflichtige	Gesamtbetrag der Einkünfte		Einkommen	Zu ver- steuerndes Einkommen	Festgesetzte Einkommen- steuer	Nachrichtlich: Bruttolohn
		1 000 Euro	Euro je Steuer- pflichtigen				
		1 000 Euro					

532018 Schöffengrund

		Nullfälle	78	—	—	— 10	— 10	—	31
1	—	5 000	324	622	1 921	478	478	7	902
5 000	—	10 000	153	1 193	7 795	1 026	1 026	19	1 087
10 000	—	15 000	209	2 638	12 622	2 194	2 193	59	1 984
15 000	—	20 000	220	3 884	17 655	3 090	3 089	176	2 801
20 000	—	25 000	248	5 567	22 448	4 611	4 604	334	4 076
25 000	—	30 000	229	6 253	27 304	5 236	5 205	534	5 326
30 000	—	35 000	228	7 379	32 362	6 269	6 227	758	6 757
35 000	—	50 000	583	24 425	41 896	20 539	20 386	3 139	23 112
50 000	—	125 000	853	63 314	74 225	53 175	51 226	10 902	58 792
125 000	—	250 000	114	17 987	157 784	15 856	15 204	4 447	13 529
250 000	—	500 000
500 000	—	1 000 000
1 000 000	und mehr	
Insgesamt			3 256	141 266	43 386	119 979	117 057	23 015	120 169
Nachrichtlich: Verlustfälle			22	— 164	— 7 463	— 61	— 61	—	59

532019 Siegbach

		Nullfälle	61	—	—	— 3	— 3	—	24
1	—	5 000	136	216	1 590	164	164	4	323
5 000	—	10 000	69	543	7 870	446	446	9	504
10 000	—	15 000	99	1 266	12 783	1 065	1 065	28	925
15 000	—	20 000	89	1 549	17 403	1 274	1 266	78	1 175
20 000	—	25 000	87	1 950	22 414	1 630	1 624	150	1 717
25 000	—	30 000	96	2 646	27 562	2 275	2 264	218	2 354
30 000	—	35 000	103	3 361	32 635	2 827	2 827	348	3 179
35 000	—	50 000	260	10 926	42 023	9 139	9 095	1 390	10 794
50 000	—	125 000	312	22 157	71 015	18 679	18 274	3 653	20 630
125 000	—	250 000
250 000	—	500 000
500 000	—	1 000 000
1 000 000 und mehr		
Insgesamt			1 336	48 698	36 450	41 178	40 594	6 879	44 332
Nachrichtlich: Verlustfälle		

532020 Sinn

		Nullfälle	171	—	—	— 3	— 3	1	67
1	—	5 000	302	597	1 977	452	452	8	830
5 000	—	10 000	167	1 296	7 760	1 111	1 111	23	1 257
10 000	—	15 000	222	2 796	12 594	2 404	2 399	80	2 366
15 000	—	20 000	225	3 908	17 369	3 251	3 251	178	2 804
20 000	—	25 000	215	4 839	22 507	4 111	4 096	327	3 925
25 000	—	30 000	256	7 030	27 462	5 967	5 965	593	6 454
30 000	—	35 000	244	7 896	32 361	6 604	6 598	742	7 401
35 000	—	50 000	558	23 457	42 038	20 032	19 919	3 010	22 557
50 000	—	125 000	748	55 061	73 611	46 374	44 797	9 138	49 089
125 000	—	250 000	67	10 880	162 382	9 717	9 267	2 692	6 299
250 000	—	500 000
500 000	—	1 000 000
1 000 000	und mehr	
Insgesamt			3 195	125 697	39 342	107 621	105 368	19 334	105 471
Nachrichtlich: Verlustfälle			12	— 106	— 8 853	— 35	— 35	—	13

5. Unbeschränkt Lohn- und Einkommensteuerpflichtige¹⁾ in Hessen 2019 nach regionaler Gliederung und Größenklassen des Gesamtbetrags der Einkünfte

Verwaltungsbezirk — Größenklasse nach dem Gesamtbetrag der Einkünfte von ... bis unter ... Euro	Steuer- pflichtige	Gesamtbetrag der Einkünfte		Einkommen	Zu ver- steuerndes Einkommen	Festgesetzte Einkommen- steuer	Nachrichtlich: Bruttolohn
		1 000 Euro	Euro je Steuer- pflichtigen				
		1 000 Euro					

532021 Solms, Stadt

		Nullfälle	198	—	—	— 21	— 21	—	85
1	—	5 000	777	1 481	1 906	1 120	1 119	21	2 086
5 000	—	10 000	370	2 768	7 482	2 347	2 346	41	2 678
10 000	—	15 000	467	5 877	12 585	4 840	4 839	104	4 305
15 000	—	20 000	462	8 074	17 476	6 526	6 525	356	5 350
20 000	—	25 000	495	11 152	22 530	9 369	9 327	705	9 121
25 000	—	30 000	480	13 222	27 546	11 171	11 115	1 074	11 127
30 000	—	35 000	504	16 338	32 416	13 729	13 679	1 632	14 881
35 000	—	50 000	1 183	49 645	41 965	42 103	41 859	6 306	47 050
50 000	—	125 000	1 572	114 465	72 815	96 939	93 844	19 625	104 426
125 000	—	250 000	205	33 272	162 302	29 413	27 971	7 976	21 650
250 000	—	500 000	30	9 931	331 017	9 173	9 022	2 966	2 862
500 000	—	1 000 000
1 000 000 und mehr		
Insgesamt			6 754	275 093	40 730	235 313	230 157	43 978	227 346
Nachrichtlich: Verlustfälle			27	— 439	— 16 263	— 84	— 84	—	94

532022 Waldsolms

		Nullfälle	48	—	—	– 12	– 12	—	24
1	–	5 000	197	390	1 980	304	304	3	550
5 000	–	10 000	134	999	7 454	828	828	13	846
10 000	–	15 000	150	1 888	12 586	1 556	1 555	31	1 321
15 000	–	20 000	171	2 995	17 513	2 380	2 379	123	1 939
20 000	–	25 000	165	3 725	22 574	3 049	3 044	240	2 807
25 000	–	30 000	207	5 709	27 579	4 722	4 716	474	4 999
30 000	–	35 000	182	5 871	32 257	4 858	4 837	617	5 198
35 000	–	50 000	417	17 442	41 828	14 561	14 419	2 276	16 576
50 000	–	125 000	641	47 873	74 684	40 043	38 641	8 234	45 241
125 000	–	250 000	104	16 388	157 581	14 510	13 823	4 190	13 493
250 000	–	500 000
500 000	–	1 000 000
1 000 000	und mehr	
Insgesamt			2 430	109 016	44 863	92 127	89 759	18 088	94 479
Nachrichtlich: Verlustfälle			8	– 123	– 15 327	– 44	– 44	—	53

532023 Wetzlar, Stadt

		Nullfälle	812	—	—	– 47	– 47	4	374
1	–	5 000	3 289	6 224	1 892	4 961	4 959	172	9 033
5 000	–	10 000	1 815	13 705	7 551	11 731	11 728	234	13 620
10 000	–	15 000	2 034	25 519	12 546	21 633	21 619	609	21 145
15 000	–	20 000	1 961	34 259	17 470	28 273	28 235	1 623	25 747
20 000	–	25 000	1 897	42 776	22 549	35 881	35 801	2 931	35 651
25 000	–	30 000	1 838	50 476	27 463	42 096	41 981	4 190	44 549
30 000	–	35 000	1 833	59 499	32 460	50 489	50 374	6 182	55 800
35 000	–	50 000	4 249	177 720	41 826	151 506	150 413	23 157	168 713
50 000	–	125 000	5 312	395 803	74 511	335 966	324 335	70 720	362 112
125 000	–	250 000	786	129 387	164 614	113 694	108 022	33 600	90 670
250 000	–	500 000	185	61 549	332 696	56 907	55 552	19 101	23 235
500 000	–	1 000 000	39	25 312	649 019	23 608	23 362	8 024	7 095
1 000 000	und mehr		16	28 904	1 806 500	28 200	28 136	11 259	3 278
Insgesamt			26 066	1 051 132	40 326	904 897	884 471	181 806	861 021
Nachrichtlich: Verlustfälle			135	– 3 050	– 22 595	– 350	– 350	—	569

5. Unbeschränkt Lohn- und Einkommensteuerpflichtige¹⁾ in Hessen 2019 nach regionaler Gliederung und Größenklassen des Gesamtbetrags der Einkünfte

Verwaltungsbezirk — Größenklasse nach dem Gesamtbetrag der Einkünfte von ... bis unter ... Euro	Steuer- pflichtige	Gesamtbetrag der Einkünfte		Einkommen	Zu ver- steuerndes Einkommen	Festgesetzte Einkommen- steuer	Nachrichtlich: Bruttolohn
		1 000 Euro	Euro je Steuer- pflichtigen				
		1 000 Euro					

533000 Landkreis Limburg-Weilburg

	Nullfälle	2 261	—	—	– 156	– 156	188	1 033
1 –	5 000	7 860	16 163	2 056	12 176	12 168	334	22 649
5 000 –	10 000	5 240	39 870	7 609	33 688	33 670	811	38 922
10 000 –	15 000	6 320	79 263	12 542	65 867	65 814	1 877	62 888
15 000 –	20 000	6 251	109 404	17 502	89 527	89 455	5 020	81 328
20 000 –	25 000	6 528	146 934	22 508	122 111	121 912	9 763	120 837
25 000 –	30 000	6 567	180 730	27 521	150 289	149 910	15 108	158 928
30 000 –	35 000	6 177	200 429	32 448	167 871	167 503	20 485	185 469
35 000 –	50 000	14 413	603 212	41 852	505 838	502 341	76 423	573 831
50 000 –	125 000	20 081	1 499 908	74 693	1 267 712	1 222 319	261 945	1 385 476
125 000 –	250 000	2 816	457 441	162 443	405 431	385 385	117 477	331 355
250 000 –	500 000	569	188 858	331 912	174 044	169 639	61 963	96 403
500 000 –	1 000 000	137	93 101	679 567	87 283	86 373	30 737	29 568
1 000 000 und mehr		44	91 552	2 080 726	88 381	88 053	29 448	7 872
Insgesamt		85 264	3 706 865	43 475	3 170 061	3 094 386	631 579	3 096 557
Nachrichtlich: Verlustfälle		447	– 6 138	– 13 731	– 1 319	– 1 321	6	1 084

533001 Beselich

	Nullfälle	67	—	—	– 8	– 8	62	28
1 –	5 000	250	538	2 151	397	397	9	758
5 000 –	10 000	164	1 251	7 629	1 093	1 093	21	1 315
10 000 –	15 000	189	2 380	12 592	1 983	1 982	50	1 777
15 000 –	20 000	184	3 223	17 516	2 706	2 706	156	2 464
20 000 –	25 000	211	4 757	22 546	4 007	4 001	330	3 934
25 000 –	30 000	216	5 939	27 497	4 977	4 977	504	5 363
30 000 –	35 000	197	6 380	32 384	5 339	5 318	678	6 049
35 000 –	50 000	469	19 770	42 153	16 580	16 466	2 507	19 137
50 000 –	125 000	637	47 086	73 918	39 559	38 065	7 974	43 257
125 000 –	250 000	77	12 363	160 556	10 954	10 314	3 131	8 537
250 000 –	500 000
500 000 –	1 000 000
1 000 000 und mehr	
Insgesamt		2 675	109 275	40 850	92 861	90 484	17 116	94 289
Nachrichtlich: Verlustfälle		9	– 81	– 9 053	– 18	– 18	—	14

533002 Brechen

	Nullfälle	101	—	—	– 10	– 10	—	49
1 –	5 000	336	618	1 840	458	458	7	855
5 000 –	10 000	167	1 275	7 632	1 075	1 075	19	1 239
10 000 –	15 000	233	2 914	12 507	2 407	2 407	59	2 478
15 000 –	20 000	217	3 802	17 521	3 026	3 025	183	2 908
20 000 –	25 000	244	5 459	22 372	4 352	4 334	344	4 325
25 000 –	30 000	236	6 530	27 670	5 345	5 334	513	5 493
30 000 –	35 000	244	7 921	32 462	6 562	6 546	773	7 179
35 000 –	50 000	532	22 311	41 938	18 529	18 400	2 822	20 988
50 000 –	125 000	905	68 215	75 375	57 457	55 138	12 128	65 139
125 000 –	250 000	119	19 309	162 264	16 944	15 998	4 902	15 055
250 000 –	500 000	22	6 921	314 585	6 316	6 188	2 210	4 156
500 000 –	1 000 000
1 000 000 und mehr	
Insgesamt		3 362	148 724	44 237	125 576	121 945	25 026	131 449
Nachrichtlich: Verlustfälle		18	– 65	– 3 622	– 58	– 58	—	48

5. Unbeschränkt Lohn- und Einkommensteuerpflichtige¹⁾ in Hessen 2019 nach regionaler Gliederung und Größenklassen des Gesamtbetrags der Einkünfte

Verwaltungsbezirk — Größenklasse nach dem Gesamtbetrag der Einkünfte von ... bis unter ... Euro	Steuer- pflichtige	Gesamtbetrag der Einkünfte		Einkommen	Zu ver- steuerndes Einkommen	Festgesetzte Einkommen- steuer	Nachrichtlich: Bruttolohn
		1 000 Euro	Euro je Steuer- pflichtigen				
						1 000 Euro	

533003 Bad Camberg, Stadt

		Nullfälle	174	—	—	— 18	— 18	1	71
1	—	5 000	710	1 503	2 118	1 146	1 145	30	2 075
5 000	—	10 000	407	3 060	7 518	2 512	2 512	191	3 005
10 000	—	15 000	505	6 311	12 496	5 178	5 177	143	4 888
15 000	—	20 000	490	8 549	17 446	7 019	7 014	388	5 540
20 000	—	25 000	533	11 981	22 478	9 716	9 695	763	9 245
25 000	—	30 000	550	15 146	27 538	12 370	12 330	1 225	12 555
30 000	—	35 000	439	14 242	32 442	11 857	11 819	1 445	12 713
35 000	—	50 000	1 204	50 578	42 008	42 158	41 841	6 553	47 424
50 000	—	125 000	2 022	155 076	76 694	131 342	126 277	28 189	144 560
125 000	—	250 000	334	54 574	163 394	48 490	46 134	14 210	45 787
250 000	—	500 000	69	22 174	321 368	20 556	19 980	7 206	15 126
500 000	—	1 000 000
1 000 000 und mehr		
Insgesamt			7 464	367 305	49 210	314 887	306 297	68 125	308 313
Nachrichtlich: Verlustfälle			38	— 343	— 9 020	— 97	— 97	—	61

533004 Dornburg

		Nullfälle	145	—	—	— 13	— 13	1	72
1	—	5 000	414	826	1 994	646	646	19	1 167
5 000	—	10 000	251	1 893	7 540	1 589	1 588	23	1 852
10 000	—	15 000	285	3 553	12 468	2 957	2 956	76	2 899
15 000	—	20 000	282	4 938	17 510	4 066	4 065	209	3 927
20 000	—	25 000	333	7 517	22 575	6 280	6 279	450	5 912
25 000	—	30 000	333	9 175	27 551	7 580	7 576	745	8 351
30 000	—	35 000	308	9 975	32 387	8 332	8 310	1 006	9 442
35 000	—	50 000	708	29 504	41 672	24 622	24 524	3 594	27 936
50 000	—	125 000	929	68 251	73 467	57 359	55 460	11 646	63 726
125 000	—	250 000	113	17 940	158 759	15 883	14 967	4 540	12 312
250 000	—	500 000	26	9 261	356 208	8 608	8 460	2 810	4 041
500 000	—	1 000 000
1 000 000 und mehr		
Insgesamt			4 134	174 126	42 121	148 865	145 747	29 112	142 133
Nachrichtlich: Verlustfälle			23	— 234	— 10 191	— 52	— 52	—	122

533005 Elbtal

		Nullfälle	42	—	—	– 3	– 3	1	23
1	–	5 000	96	181	1 888	135	134	3	245
5 000	–	10 000	72	527	7 316	413	413	9	555
10 000	–	15 000	73	917	12 558	752	752	18	731
15 000	–	20 000	85	1 498	17 626	1 214	1 214	94	1 209
20 000	–	25 000	100	2 229	22 295	1 834	1 834	138	1 958
25 000	–	30 000	85	2 329	27 406	1 930	1 920	194	2 220
30 000	–	35 000	89	2 881	32 366	2 464	2 456	334	2 621
35 000	–	50 000	197	8 216	41 707	6 966	6 910	1 073	7 870
50 000	–	125 000	281	20 571	73 205	17 449	16 822	3 383	18 458
125 000	–	250 000	33	5 215	158 032	4 459	4 243	1 247	3 485
250 000	–	500 000
500 000	–	1 000 000
1 000 000 und mehr		
Insgesamt			1 163	49 386	42 464	42 177	41 186	8 049	41 156
Nachrichtlich: Verlustfälle			9	– 87	– 9 614	– 37	– 37	—	3

5. Unbeschränkt Lohn- und Einkommensteuerpflichtige¹⁾ in Hessen 2019 nach regionaler Gliederung und Größenklassen des Gesamtbetrags der Einkünfte

Verwaltungsbezirk — Größenklasse nach dem Gesamtbetrag der Einkünfte von ... bis unter ... Euro	Steuer- pflichtige	Gesamtbetrag der Einkünfte		Einkommen	Zu ver- steuerndes Einkommen	Festgesetzte Einkommen- steuer	Nachrichtlich: Bruttolohn
		1 000 Euro	Euro je Steuer- pflichtigen				
		1 000 Euro					

533006 Elz

		Nullfälle	124	—	—	– 4	– 4	—	56
1	–	5 000	358	712	1 988	551	550	11	1 010
5 000	–	10 000	231	1 771	7 666	1 538	1 538	25	1 705
10 000	–	15 000	282	3 541	12 555	2 991	2 991	71	2 875
15 000	–	20 000	303	5 305	17 507	4 268	4 267	246	4 382
20 000	–	25 000	301	6 809	22 622	5 681	5 661	454	5 815
25 000	–	30 000	322	8 863	27 526	7 382	7 365	718	7 942
30 000	–	35 000	294	9 559	32 514	7 907	7 905	913	8 790
35 000	–	50 000	664	27 795	41 860	23 536	23 397	3 592	26 369
50 000	–	125 000	880	65 960	74 955	56 094	53 675	11 685	60 439
125 000	–	250 000	149	24 502	164 446	21 727	20 539	6 164	17 217
250 000	–	500 000	40	12 664	316 601	11 706	11 379	3 865	5 001
500 000	–	1 000 000	10	7 443	744 330	7 083	7 023	2 539	1 604
1 000 000 und mehr			6	17 022	2 836 937	16 722	16 669	4 659	2 185
Insgesamt			3 964	191 946	48 422	167 183	162 955	34 941	145 387
Nachrichtlich: Verlustfälle			21	– 333	– 15 858	– 73	– 73	—	66

533007 Hadamar, Stadt

		Nullfälle	187	—	—	— 10	— 10	1	91
1	—	5 000	540	1 169	2 164	907	906	27	1 603
5 000	—	10 000	469	3 537	7 541	3 041	3 040	63	3 597
10 000	—	15 000	489	6 097	12 469	5 073	5 061	137	5 227
15 000	—	20 000	469	8 199	17 481	6 831	6 815	357	6 507
20 000	—	25 000	477	10 769	22 577	9 114	9 105	745	9 480
25 000	—	30 000	445	12 240	27 506	10 285	10 263	1 040	11 175
30 000	—	35 000	436	14 162	32 483	11 950	11 944	1 403	13 275
35 000	—	50 000	964	40 481	41 992	34 000	33 732	5 066	38 303
50 000	—	125 000	1 301	97 076	74 617	82 166	78 940	16 674	89 041
125 000	—	250 000	186	30 272	162 754	26 928	25 684	7 870	19 417
250 000	—	500 000	41	13 804	336 679	12 668	12 421	4 191	6 330
500 000	—	1 000 000
1 000 000 und mehr		
Insgesamt			6 011	244 986	40 756	209 825	204 724	39 755	204 433
Nachrichtlich: Verlustfälle			18	— 37	— 2 078	— 53	— 53	—	14

533008 Hünfelden

		Nullfälle	115	—	—	– 7	– 7	—	51
1	–	5 000	412	830	2 013	608	607	15	1 159
5 000	–	10 000	245	1 895	7 735	1 510	1 509	33	1 810
10 000	–	15 000	362	4 533	12 521	3 799	3 798	113	3 603
15 000	–	20 000	336	5 894	17 541	4 740	4 739	264	4 039
20 000	–	25 000	375	8 461	22 563	6 950	6 939	570	6 640
25 000	–	30 000	353	9 698	27 473	7 976	7 960	807	8 169
30 000	–	35 000	336	10 907	32 460	9 115	9 087	1 149	10 066
35 000	–	50 000	880	37 074	42 129	30 902	30 644	4 808	35 048
50 000	–	125 000	1 364	103 384	75 795	87 238	84 161	18 159	95 671
125 000	–	250 000	183	29 536	161 397	26 453	25 318	7 712	22 828
250 000	–	500 000	33	11 101	336 407	10 323	10 099	3 760	7 480
500 000	–	1 000 000
1 000 000 und mehr		
Insgesamt			5 001	228 683	45 727	194 761	189 924	39 299	198 537
Nachrichtlich: Verlustfälle			17	– 136	– 8 018	– 32	– 32	—	16

5. Unbeschränkt Lohn- und Einkommensteuerpflichtige¹⁾ in Hessen 2019 nach regionaler Gliederung und Größenklassen des Gesamtbetrags der Einkünfte

Verwaltungsbezirk — Größenklasse nach dem Gesamtbetrag der Einkünfte von ... bis unter ... Euro	Steuer- pflichtige	Gesamtbetrag der Einkünfte		Einkommen	Zu ver- steuerndes Einkommen	Festgesetzte Einkommen- steuer	Nachrichtlich: Bruttolohn
		1 000 Euro	Euro je Steuer- pflichtigen				
						1 000 Euro	

533009 Limburg a. d. Lahn, Kreisstadt

	Nullfälle	480	—	—	— 42	— 42	2	216
1 —	5 000	1 779	3 681	2 069	2 857	2 856	75	5 241
5 000 —	10 000	1 322	9 980	7 549	8 625	8 614	165	9 880
10 000 —	15 000	1 437	18 091	12 589	15 253	15 230	579	15 024
15 000 —	20 000	1 482	25 905	17 480	21 452	21 425	1 226	20 324
20 000 —	25 000	1 408	31 561	22 416	26 463	26 409	2 062	26 605
25 000 —	30 000	1 410	38 768	27 495	32 497	32 386	3 332	34 255
30 000 —	35 000	1 230	39 834	32 385	33 511	33 471	4 029	36 922
35 000 —	50 000	2 925	122 376	41 838	103 347	102 671	15 679	115 263
50 000 —	125 000	3 796	283 977	74 809	241 569	233 489	51 419	258 151
125 000 —	250 000	659	107 446	163 043	95 382	90 477	28 181	77 371
250 000 —	500 000	159	53 450	336 161	49 124	47 872	17 823	27 350
500 000 —	1 000 000	40	26 698	667 454	24 633	24 340	8 553	7 792
1 000 000 und mehr		10	19 698	1 969 762	18 928	18 858	7 166	1 964
Insgesamt		18 137	781 463	43 087	673 598	658 056	140 292	636 357
Nachrichtlich: Verlustfälle		104	— 828	— 7 959	— 315	— 316	—	243

533010 Löhnberg

	Nullfälle	61	—	—	—	—	—	26
1 —	5 000	213	423	1 988	309	309	9	633
5 000 —	10 000	146	1 117	7 652	938	938	22	977
10 000 —	15 000	175	2 201	12 578	1 843	1 834	50	1 778
15 000 —	20 000	124	2 173	17 524	1 785	1 784	88	1 676
20 000 —	25 000	159	3 600	22 643	2 997	2 991	248	3 108
25 000 —	30 000	161	4 424	27 480	3 667	3 660	380	3 941
30 000 —	35 000	159	5 195	32 674	4 333	4 328	566	4 874
35 000 —	50 000	443	18 492	41 742	15 558	15 429	2 330	17 726
50 000 —	125 000	468	34 819	74 400	29 330	28 313	5 894	30 996
125 000 —	250 000	60	9 857	164 287	8 447	8 015	2 417	7 004
250 000 —	500 000
500 000 —	1 000 000
1 000 000 und mehr	
Insgesamt		2 178	85 568	39 287	72 187	70 436	12 982	74 540
Nachrichtlich: Verlustfälle		14	— 626	— 44 746	— 66	— 66	—	11

533011 Mengerskirchen, Marktflecken

	Nullfälle	83	—	—	— 2	— 2	1	39
1 —	5 000	248	517	2 085	395	394	8	778
5 000 —	10 000	161	1 230	7 642	1 044	1 043	20	1 241
10 000 —	15 000	227	2 885	12 709	2 404	2 403	69	2 414
15 000 —	20 000	232	4 087	17 618	3 385	3 370	195	3 200
20 000 —	25 000	190	4 263	22 436	3 633	3 627	289	3 567
25 000 —	30 000	233	6 402	27 477	5 417	5 406	531	5 820
30 000 —	35 000	193	6 252	32 395	5 350	5 346	637	5 832
35 000 —	50 000	430	18 029	41 928	15 134	15 058	2 228	17 711
50 000 —	125 000	648	47 675	73 572	40 148	38 832	8 110	43 898
125 000 —	250 000	71	11 467	161 512	10 081	9 551	2 957	8 008
250 000 —	500 000	6	1 872	312 051	1 728	1 695	611	1 355
500 000 —	1 000 000
1 000 000 und mehr	
Insgesamt		2 728	109 840	40 264	93 659	91 650	17 357	95 223
Nachrichtlich: Verlustfälle		17	— 102	— 6 026	— 46	— 46	—	26

5. Unbeschränkt Lohn- und Einkommensteuerpflichtige¹⁾ in Hessen 2019 nach regionaler Gliederung und Größenklassen des Gesamtbetrags der Einkünfte

Verwaltungsbezirk — Größenklasse nach dem Gesamtbetrag der Einkünfte von ... bis unter ... Euro	Steuer- pflichtige	Gesamtbetrag der Einkünfte		Einkommen	Zu ver- steuerndes Einkommen	Festgesetzte Einkommen- steuer	Nachrichtlich: Bruttolohn
		1 000 Euro	Euro je Steuer- pflichtigen				
		1 000 Euro					

533012 Merenberg, Marktflecken

		Nullfälle	40	—	—	– 3	– 3	1	20
1	–	5 000	114	224	1 969	162	162	4	315
5 000	–	10 000	102	802	7 860	650	650	13	731
10 000	–	15 000	113	1 415	12 523	1 179	1 179	29	961
15 000	–	20 000	121	2 137	17 665	1 763	1 763	98	1 630
20 000	–	25 000	114	2 579	22 626	2 174	2 168	184	2 138
25 000	–	30 000	115	3 165	27 518	2 627	2 611	251	2 917
30 000	–	35 000	136	4 418	32 485	3 646	3 634	451	4 089
35 000	–	50 000	286	11 899	41 604	9 993	9 934	1 499	11 971
50 000	–	125 000	356	25 558	71 792	21 515	20 923	4 201	23 965
125 000	–	250 000	40	6 720	167 994	5 869	5 575	1 653	3 407
250 000	–	500 000
500 000	–	1 000 000
1 000 000	und mehr	
Insgesamt			1 547	62 568	40 445	52 999	51 945	10 757	53 330
Nachrichtlich: Verlustfälle			15	– 78	– 5 204	– 53	– 53	—	31

533013 Runkel, Stadt

		Nullfälle	139	—	—	– 3	– 3	—	63
1	–	5 000	434	933	2 151	712	712	21	1 265
5 000	–	10 000	276	2 091	7 578	1 753	1 752	32	2 067
10 000	–	15 000	342	4 305	12 588	3 592	3 591	89	3 373
15 000	–	20 000	315	5 526	17 544	4 555	4 553	278	4 099
20 000	–	25 000	363	8 156	22 470	6 763	6 756	556	6 870
25 000	–	30 000	375	10 329	27 544	8 636	8 618	906	9 084
30 000	–	35 000	342	11 138	32 569	9 241	9 209	1 191	10 299
35 000	–	50 000	825	34 641	41 989	29 146	28 918	4 339	33 030
50 000	–	125 000	1 174	86 936	74 051	73 679	71 042	14 838	80 935
125 000	–	250 000	149	24 147	162 061	21 435	20 448	6 216	17 316
250 000	–	500 000	20	6 336	316 816	5 867	5 659	1 885	3 103
500 000	–	1 000 000
1 000 000 und mehr		
Insgesamt			4 763	201 594	42 325	172 137	167 971	32 853	174 093
Nachrichtlich: Verlustfälle			24	– 197	– 8 220	– 80	– 80	—	67

533014 Selters (Taunus)

		Nullfälle	97	—	—	– 7	– 7	1	38
1	–	5 000	328	658	2 007	469	469	11	894
5 000	–	10 000	171	1 329	7 770	1 065	1 065	21	1 247
10 000	–	15 000	287	3 593	12 521	2 888	2 888	66	2 743
15 000	–	20 000	250	4 363	17 453	3 505	3 504	184	2 918
20 000	–	25 000	270	6 083	22 529	4 865	4 859	373	4 481
25 000	–	30 000	272	7 481	27 502	6 156	6 145	598	6 117
30 000	–	35 000	248	8 023	32 349	6 673	6 661	787	7 258
35 000	–	50 000	562	23 436	41 701	19 493	19 345	3 009	22 793
50 000	–	125 000	979	74 306	75 900	62 507	60 230	13 131	72 106
125 000	–	250 000	125	20 258	162 060	17 973	17 120	5 082	16 760
250 000	–	500 000	14	3 977	284 059	3 707	3 634	1 228	2 135
500 000	–	1 000 000
1 000 000 und mehr		
Insgesamt			3 609	157 415	43 617	132 985	129 558	25 882	140 987
Nachrichtlich: Verlustfälle			15	– 104	– 6 908	– 38	– 38	—	16

5. Unbeschränkt Lohn- und Einkommensteuerpflichtige¹⁾ in Hessen 2019 nach regionaler Gliederung und Größenklassen des Gesamtbetrags der Einkünfte

Verwaltungsbezirk — Größenklasse nach dem Gesamtbetrag der Einkünfte von ... bis unter ... Euro	Steuer- pflichtige	Gesamtbetrag der Einkünfte		Einkommen	Zu ver- steuerndes Einkommen	Festgesetzte Einkommen- steuer	Nachrichtlich: Bruttolohn
		1 000 Euro	Euro je Steuer- pflichtigen				
		1 000 Euro					

533015 Villmar, Marktflecken

	Nullfälle	63	—	—	— 3	— 3	—	31
1 —	5 000	270	576	2 135	440	440	10	790
5 000 —	10 000	167	1 268	7 591	1 043	1 043	17	1 235
10 000 —	15 000	238	2 987	12 551	2 429	2 429	60	2 104
15 000 —	20 000	207	3 632	17 546	2 948	2 948	159	2 512
20 000 —	25 000	260	5 873	22 590	4 781	4 774	458	4 441
25 000 —	30 000	251	6 914	27 547	5 709	5 702	554	6 006
30 000 —	35 000	252	8 185	32 481	6 854	6 832	842	7 796
35 000 —	50 000	585	24 381	41 678	20 382	20 273	3 028	23 506
50 000 —	125 000	843	62 695	74 372	52 788	50 787	10 753	59 460
125 000 —	250 000	127	20 374	160 426	18 179	17 412	5 295	15 378
250 000 —	500 000	25	8 623	344 925	7 963	7 705	3 037	4 960
500 000 —	1 000 000
1 000 000 und mehr	
Insgesamt		3 294	149 152	45 280	126 895	123 703	25 583	129 779
Nachrichtlich: Verlustfälle		17	— 212	— 12 476	— 42	— 42	—	72

533016 Waldbrunn (Westerwald)

	Nullfälle	62	—	—	— 4	— 4	35	27
1 —	5 000	235	496	2 109	293	293	8	704
5 000 —	10 000	133	1 022	7 687	858	857	17	1 016
10 000 —	15 000	176	2 225	12 642	1 883	1 882	46	1 766
15 000 —	20 000	206	3 607	17 512	2 916	2 916	147	2 532
20 000 —	25 000	229	5 155	22 509	4 308	4 308	327	4 439
25 000 —	30 000	223	6 157	27 608	5 196	5 189	517	5 682
30 000 —	35 000	244	7 922	32 469	6 670	6 653	797	7 561
35 000 —	50 000	521	21 704	41 659	17 984	17 858	2 681	20 828
50 000 —	125 000	623	45 037	72 291	37 888	36 562	7 499	40 631
125 000 —	250 000	74	12 091	163 396	10 730	10 165	2 941	6 828
250 000 —	500 000
500 000 —	1 000 000
1 000 000 und mehr	
Insgesamt		2 748	116 059	42 234	98 636	96 421	18 630	96 157
Nachrichtlich: Verlustfälle		19	— 165	— 8 695	— 73	— 73	6	74

533017 Weilburg, Stadt

	Nullfälle	155	—	—	— 5	— 5	77	81
1 —	5 000	579	1 176	2 031	895	895	24	1 620
5 000 —	10 000	416	3 214	7 726	2 739	2 738	69	2 986
10 000 —	15 000	444	5 564	12 531	4 581	4 581	109	4 220
15 000 —	20 000	447	7 864	17 593	6 370	6 369	361	5 684
20 000 —	25 000	497	11 211	22 557	9 429	9 417	742	9 429
25 000 —	30 000	468	12 848	27 453	10 755	10 712	1 127	11 622
30 000 —	35 000	501	16 242	32 419	13 727	13 684	1 693	15 094
35 000 —	50 000	1 059	44 221	41 757	37 188	36 921	5 604	41 864
50 000 —	125 000	1 367	100 802	73 739	85 299	82 361	17 177	91 536
125 000 —	250 000	159	25 460	160 125	22 623	21 596	6 486	16 780
250 000 —	500 000
500 000 —	1 000 000
1 000 000 und mehr		8	15 174	1 896 810	14 855	14 812	4 755	780
Insgesamt		6 145	260 545	42 400	223 774	219 033	43 476	208 435
Nachrichtlich: Verlustfälle		38	— 2 246	— 59 094	— 93	— 93	—	161

5. Unbeschränkt Lohn- und Einkommensteuerpflichtige¹⁾ in Hessen 2019 nach regionaler Gliederung und Größenklassen des Gesamtbetrags der Einkünfte

Verwaltungsbezirk — Größenklasse nach dem Gesamtbetrag der Einkünfte von ... bis unter ... Euro	Steuer- pflichtige	Gesamtbetrag der Einkünfte		Einkommen	Zu ver- steuerndes Einkommen	Festgesetzte Einkommen- steuer	Nachrichtlich: Bruttolohn
		1 000 Euro	Euro je Steuer- pflichtigen				
		1 000 Euro					

533018 Weilmünster, Marktflecken

	Nullfälle	77	—	—	— 7	— 7	4	30
1 —	5 000	368	730	1 982	565	565	37	1 052
5 000 —	10 000	235	1 801	7 664	1 521	1 520	42	1 764
10 000 —	15 000	308	3 821	12 407	3 126	3 126	85	2 813
15 000 —	20 000	336	5 831	17 355	4 661	4 661	262	3 714
20 000 —	25 000	315	7 111	22 574	5 948	5 936	507	5 657
25 000 —	30 000	349	9 605	27 521	7 901	7 885	794	8 193
30 000 —	35 000	366	11 897	32 506	10 009	9 982	1 260	10 788
35 000 —	50 000	740	30 794	41 613	25 753	25 598	3 842	29 450
50 000 —	125 000	984	73 747	74 946	61 891	59 835	12 606	67 640
125 000 —	250 000	114	18 690	163 945	16 512	15 759	4 638	12 478
250 000 —	500 000	18	6 178	343 213	5 735	5 618	1 955	3 234
500 000 —	1 000 000
1 000 000 und mehr	
Insgesamt		4 216	182 666	43 327	155 453	152 279	29 741	147 300
Nachrichtlich: Verlustfälle		23	— 128	— 5 576	— 60	— 60	—	32

533019 Weinbach

	Nullfälle	49	—	—	— 7	— 7	—	21
1 —	5 000	176	371	2 109	230	230	6	486
5 000 —	10 000	105	808	7 698	681	680	9	698
10 000 —	15 000	155	1 930	12 449	1 549	1 547	28	1 213
15 000 —	20 000	165	2 870	17 393	2 317	2 317	124	2 065
20 000 —	25 000	149	3 358	22 537	2 819	2 818	220	2 795
25 000 —	30 000	170	4 718	27 752	3 882	3 871	372	4 023
30 000 —	35 000	163	5 295	32 486	4 329	4 318	532	4 821
35 000 —	50 000	419	17 512	41 796	14 568	14 423	2 166	16 613
50 000 —	125 000	524	38 739	73 928	32 436	31 406	6 479	35 869
125 000 —	250 000	44	7 220	164 088	6 362	6 071	1 835	5 386
250 000 —	500 000
500 000 —	1 000 000
1 000 000 und mehr	
Insgesamt		2 125	85 563	40 265	71 603	70 072	12 604	74 658
Nachrichtlich: Verlustfälle		8	— 134	— 16 730	— 31	— 31	—	7

534000 Landkreis Marburg-Biedenkopf

	Nullfälle	4 650	—	—	— 235	— 235	5 887	2 139
1 —	5 000	16 658	32 822	1 970	25 964	25 932	560	41 986
5 000 —	10 000	8 961	67 842	7 571	59 136	59 105	1 114	54 901
10 000 —	15 000	9 717	121 626	12 517	102 474	102 432	4 026	92 726
15 000 —	20 000	8 233	143 917	17 481	117 615	117 566	6 826	107 726
20 000 —	25 000	8 169	184 120	22 539	153 094	152 810	12 588	149 057
25 000 —	30 000	8 201	225 164	27 456	188 165	187 746	20 024	196 573
30 000 —	35 000	8 279	268 888	32 478	226 117	225 701	28 737	249 947
35 000 —	50 000	20 626	866 535	42 012	729 430	723 474	113 394	827 919
50 000 —	125 000	28 411	2 094 059	73 706	1 763 242	1 702 733	364 240	1 929 473
125 000 —	250 000	3 725	605 418	162 528	532 928	505 507	152 765	420 612
250 000 —	500 000	659	215 427	326 899	195 416	189 989	65 736	86 958
500 000 —	1 000 000	137	90 254	658 789	85 770	84 788	29 062	23 132
1 000 000 und mehr		49	142 460	2 907 352	138 796	138 384	65 144	48 537
Insgesamt		126 475	5 058 533	39 996	4 317 911	4 215 931	870 104	4 231 686
Nachrichtlich: Verlustfälle		634	— 6 793	— 10 715	— 1 576	— 1 579	6 909	1 677

5. Unbeschränkt Lohn- und Einkommensteuerpflichtige¹⁾ in Hessen 2019 nach regionaler Gliederung und Größenklassen des Gesamtbetrags der Einkünfte

Verwaltungsbezirk — Größenklasse nach dem Gesamtbetrag der Einkünfte von ... bis unter ... Euro	Steuer- pflichtige	Gesamtbetrag der Einkünfte		Einkommen	Zu ver- steuerndes Einkommen	Festgesetzte Einkommen- steuer	Nachrichtlich: Bruttolohn
		1 000 Euro	Euro je Steuer- pflichtigen				
						1 000 Euro	

534001 Amöneburg, Stadt

	Nullfälle	56	—	—	—	—	27
1 — 5 000	236	458	1 943	332	332	7	681
5 000 — 10 000	115	900	7 823	724	724	14	850
10 000 — 15 000	174	2 167	12 452	1 816	1 816	42	1 594
15 000 — 20 000	147	2 585	17 584	2 146	2 146	116	1 744
20 000 — 25 000	169	3 827	22 645	3 172	3 160	246	2 596
25 000 — 30 000	159	4 401	27 678	3 723	3 697	389	3 690
30 000 — 35 000	178	5 768	32 406	4 857	4 851	640	5 125
35 000 — 50 000	516	21 692	42 039	18 264	18 066	2 894	21 043
50 000 — 125 000	741	55 276	74 596	46 351	44 579	9 574	50 884
125 000 — 250 000	84	13 798	164 262	12 124	11 442	3 486	9 721
250 000 — 500 000
500 000 — 1 000 000
1 000 000 und mehr
Insgesamt	2 593	118 459	45 684	100 586	97 733	19 795	100 746
Nachrichtlich: Verlustfälle	8	— 279	— 34 912	— 18	— 18	—	4

534002 Angelburg

		Nullfälle	83	—	—	— 2	— 2	—	34
1	—	5 000	203	369	1 820	305	305	8	556
5 000	—	10 000	111	826	7 439	700	700	16	861
10 000	—	15 000	149	1 875	12 583	1 595	1 595	45	1 698
15 000	—	20 000	131	2 312	17 645	1 960	1 960	109	1 852
20 000	—	25 000	116	2 635	22 719	2 249	2 249	200	2 302
25 000	—	30 000	111	3 053	27 509	2 622	2 617	289	2 856
30 000	—	35 000	108	3 485	32 266	2 914	2 914	362	3 129
35 000	—	50 000	309	13 016	42 123	10 964	10 913	1 698	12 658
50 000	—	125 000	415	29 712	71 596	24 846	24 008	4 907	28 024
125 000	—	250 000
250 000	—	500 000
500 000	—	1 000 000
1 000 000	und mehr	
Insgesamt			1 775	64 182	36 159	54 362	53 269	9 332	58 935
Nachrichtlich: Verlustfälle		

534003 Bad Endbach

		Nullfälle	135	—	—	— 10	— 10	—	55
1	—	5 000	432	807	1 869	616	616	10	1 166
5 000	—	10 000	206	1 594	7 737	1 338	1 336	30	1 579
10 000	—	15 000	285	3 573	12 538	2 978	2 978	69	2 926
15 000	—	20 000	245	4 298	17 541	3 586	3 585	219	3 497
20 000	—	25 000	276	6 232	22 581	5 143	5 133	397	5 230
25 000	—	30 000	257	7 059	27 465	5 844	5 815	600	6 396
30 000	—	35 000	289	9 371	32 427	7 874	7 863	980	8 833
35 000	—	50 000	716	29 861	41 706	24 881	24 744	3 705	29 231
50 000	—	125 000	882	64 148	72 730	53 577	51 981	10 312	59 982
125 000	—	250 000	84	13 616	162 098	12 066	11 527	3 074	8 738
250 000	—	500 000
500 000	—	1 000 000
1 000 000		und mehr
Insgesamt			3 827	150 357	39 288	126 658	124 172	21 929	128 621
Nachrichtlich: Verlustfälle			15	— 62	— 4 139	— 39	— 39	—	7

5. Unbeschränkt Lohn- und Einkommensteuerpflichtige¹⁾ in Hessen 2019 nach regionaler Gliederung und Größenklassen des Gesamtbetrags der Einkünfte

Verwaltungsbezirk — Größenklasse nach dem Gesamtbetrag der Einkünfte von ... bis unter ... Euro	Steuer- pflichtige	Gesamtbetrag der Einkünfte		Einkommen	Zu ver- steuerndes Einkommen	Festgesetzte Einkommen- steuer	Nachrichtlich: Bruttolohn
		1 000 Euro	Euro je Steuer- pflichtigen				
		1 000 Euro					

534004 Biedenkopf, Stadt

		Nullfälle	244	—	—	– 3	– 3	1	109
1	–	5 000	852	1 282	1 505	953	953	19	2 069
5 000	–	10 000	345	2 615	7 580	2 202	2 202	47	2 499
10 000	–	15 000	486	6 157	12 668	5 187	5 187	1 231	5 015
15 000	–	20 000	409	7 146	17 471	5 851	5 850	329	5 156
20 000	–	25 000	443	10 010	22 595	8 472	8 466	674	7 987
25 000	–	30 000	444	12 212	27 504	10 378	10 345	1 106	10 223
30 000	–	35 000	417	13 519	32 420	11 379	11 373	1 400	12 749
35 000	–	50 000	1 185	49 841	42 060	42 439	42 143	6 505	48 439
50 000	–	125 000	1 493	108 570	72 719	91 908	88 754	17 982	98 956
125 000	–	250 000	188	31 213	166 025	27 745	26 338	7 702	21 695
250 000	–	500 000	36	12 663	351 741	11 616	11 399	3 741	3 675
500 000	–	1 000 000
1 000 000 und mehr		
Insgesamt			6 556	270 074	41 195	232 509	227 327	46 438	222 974
Nachrichtlich: Verlustfälle			33	– 1 256	– 38 053	– 126	– 126	—	248

534005 Breidenbach

		Nullfälle	125	—	—	– 4	– 4	1	54
1	–	5 000	462	672	1 455	537	536	11	1 060
5 000	–	10 000	149	1 135	7 619	966	965	26	1 215
10 000	–	15 000	250	3 175	12 702	2 672	2 671	75	2 570
15 000	–	20 000	206	3 570	17 329	2 936	2 936	158	2 460
20 000	–	25 000	209	4 745	22 703	4 002	3 996	309	3 616
25 000	–	30 000	218	5 993	27 491	5 077	5 066	476	5 198
30 000	–	35 000	191	6 215	32 541	5 261	5 250	621	5 575
35 000	–	50 000	580	24 734	42 646	21 058	20 894	3 161	24 049
50 000	–	125 000	777	55 799	71 813	46 871	45 421	9 078	53 432
125 000	–	250 000	81	12 869	158 875	11 477	10 805	2 919	7 905
250 000	–	500 000
500 000	–	1 000 000
1 000 000 und mehr		
Insgesamt			3 268	129 526	39 635	110 932	108 454	19 931	108 675
Nachrichtlich: Verlustfälle			12	– 172	– 14 346	– 48	– 48	—	151

534006 Cölbe

		Nullfälle	109	—	—	— 8	— 8	1	49
1	—	5 000	322	661	2 052	501	501	13	914
5 000	—	10 000	209	1 573	7 528	1 328	1 328	20	1 563
10 000	—	15 000	243	3 065	12 613	2 572	2 571	51	2 290
15 000	—	20 000	231	4 041	17 496	3 323	3 322	196	3 053
20 000	—	25 000	236	5 308	22 490	4 417	4 411	356	4 370
25 000	—	30 000	239	6 619	27 694	5 579	5 577	588	5 789
30 000	—	35 000	233	7 577	32 521	6 323	6 312	808	6 888
35 000	—	50 000	606	25 326	41 793	21 191	20 957	3 345	23 908
50 000	—	125 000	893	66 623	74 606	56 114	53 939	11 587	60 927
125 000	—	250 000	116	18 166	156 600	15 857	14 947	4 629	14 298
250 000	—	500 000
500 000	—	1 000 000
1 000 000 und mehr		
Insgesamt			3 452	144 270	41 793	122 022	118 544	23 338	125 565
Nachrichtlich: Verlustfälle			12	— 55	— 4 623	— 28	— 28	—	15

5. Unbeschränkt Lohn- und Einkommensteuerpflichtige¹⁾ in Hessen 2019 nach regionaler Gliederung und Größenklassen des Gesamtbetrags der Einkünfte

Verwaltungsbezirk — Größenklasse nach dem Gesamtbetrag der Einkünfte von ... bis unter ... Euro	Steuer- pflichtige	Gesamtbetrag der Einkünfte		Einkommen	Zu ver- steuerndes Einkommen	Festgesetzte Einkommen- steuer	Nachrichtlich: Bruttolohn
		1 000 Euro	Euro je Steuer- pflichtigen				
						1 000 Euro	

534007 Dautphetal

		Nullfälle	187	—	—	— 15	— 15	1	72
1	—	5 000	570	973	1 706	739	738	16	1 441
5 000	—	10 000	249	1 877	7 537	1 522	1 521	32	1 836
10 000	—	15 000	432	5 448	12 611	4 652	4 650	116	4 543
15 000	—	20 000	344	6 024	17 511	4 923	4 922	278	4 495
20 000	—	25 000	358	8 077	22 562	6 719	6 713	529	6 646
25 000	—	30 000	352	9 642	27 393	8 115	8 098	846	8 404
30 000	—	35 000	408	13 260	32 499	11 184	11 172	1 323	12 235
35 000	—	50 000	1 046	43 965	42 031	37 237	37 051	5 563	42 025
50 000	—	125 000	1 426	103 861	72 834	86 681	83 767	16 997	98 190
125 000	—	250 000	198	32 127	162 258	28 484	27 208	7 567	23 398
250 000	—	500 000	20	6 513	325 637	5 885	5 737	2 084	3 875
500 000	—	1 000 000
1 000 000 und mehr		
Insgesamt			5 597	239 077	42 715	203 136	198 519	37 326	207 422
Nachrichtlich: Verlustfälle			26	— 394	— 15 166	— 118	— 119	—	142

534008 Ebsdorfergrund

		Nullfälle	140	—	—	— 12	— 12	—	63
1	—	5 000	1 823	4 495	2 466	4 250	4 247	21	1 056
5 000	—	10 000	1 838	13 990	7 612	13 589	13 587	146	1 955
10 000	—	15 000	902	10 537	11 682	9 734	9 734	289	3 342
15 000	—	20 000	309	5 381	17 413	4 374	4 373	250	3 696
20 000	—	25 000	313	7 068	22 583	5 855	5 849	464	5 130
25 000	—	30 000	339	9 348	27 577	7 699	7 688	807	7 800
30 000	—	35 000	333	10 805	32 447	9 014	9 005	1 151	9 832
35 000	—	50 000	808	33 690	41 695	27 966	27 753	4 368	32 001
50 000	—	125 000	1 258	94 454	75 083	79 064	76 117	16 258	87 185
125 000	—	250 000	135	21 572	159 794	18 848	17 965	5 443	14 545
250 000	—	500 000
500 000	—	1 000 000
1 000 000 und mehr		
Insgesamt			8 224	221 774	26 967	190 070	185 731	32 557	171 299
Nachrichtlich: Verlustfälle			19	— 154	— 8 106	— 44	— 44	—	83

534009 Fronhausen

		Nullfälle	64	—	—	– 3	– 3	—	30
1	–	5 000	198	382	1 931	286	285	7	549
5 000	–	10 000	90	696	7 731	591	590	10	550
10 000	–	15 000	151	1 882	12 463	1 536	1 536	30	1 384
15 000	–	20 000	134	2 322	17 331	1 895	1 895	101	1 669
20 000	–	25 000	149	3 338	22 404	2 779	2 779	206	2 593
25 000	–	30 000	134	3 700	27 612	3 079	3 074	316	2 905
30 000	–	35 000	143	4 642	32 461	3 867	3 861	462	4 203
35 000	–	50 000	377	15 877	42 114	13 344	13 209	2 096	15 068
50 000	–	125 000	569	42 851	75 309	36 110	34 812	7 422	40 087
125 000	–	250 000	74	11 788	159 295	10 385	9 707	3 075	8 327
250 000	–	500 000
500 000	–	1 000 000
1 000 000 und mehr		
Insgesamt			2 092	91 156	43 574	77 226	75 043	14 900	78 829
Nachrichtlich: Verlustfälle		

5. Unbeschränkt Lohn- und Einkommensteuerpflichtige¹⁾ in Hessen 2019 nach regionaler Gliederung und Größenklassen des Gesamtbetrags der Einkünfte

Verwaltungsbezirk — Größenklasse nach dem Gesamtbetrag der Einkünfte von ... bis unter ... Euro	Steuer- pflichtige	Gesamtbetrag der Einkünfte		Einkommen	Zu ver- steuerndes Einkommen	Festgesetzte Einkommen- steuer	Nachrichtlich: Bruttolohn
		1 000 Euro	Euro je Steuer- pflichtigen				
		1 000 Euro					

534010 Gladenbach, Stadt

	Nullfälle	220	—	—	– 14	– 14	—	92
1 –	5 000	570	1 051	1 844	785	784	18	1 529
5 000 –	10 000	343	2 605	7 596	2 205	2 204	41	2 515
10 000 –	15 000	461	5 794	12 569	4 744	4 739	125	4 491
15 000 –	20 000	446	7 788	17 461	6 262	6 252	336	5 707
20 000 –	25 000	434	9 770	22 511	8 051	8 025	660	8 113
25 000 –	30 000	402	11 069	27 535	9 127	9 119	939	9 495
30 000 –	35 000	413	13 415	32 481	11 240	11 218	1 397	12 681
35 000 –	50 000	1 033	43 424	42 036	36 415	36 112	5 578	41 795
50 000 –	125 000	1 412	103 938	73 610	87 238	84 263	17 222	94 507
125 000 –	250 000	149	23 803	159 754	21 082	20 053	5 815	15 670
250 000 –	500 000	32	10 070	314 691	9 074	8 920	2 885	4 037
500 000 –	1 000 000
1 000 000 und mehr	
Insgesamt		5 923	237 962	40 176	201 044	196 490	36 984	201 639
Nachrichtlich: Verlustfälle		22	– 99	– 4 515	– 47	– 47	—	104

534011 Kirchhain, Stadt

	Nullfälle	180	—	—	– 21	– 21	1	72
1 –	5 000	770	1 478	1 919	1 108	1 108	23	2 133
5 000 –	10 000	428	3 222	7 528	2 799	2 798	59	3 145
10 000 –	15 000	556	7 051	12 682	5 787	5 786	164	5 043
15 000 –	20 000	585	10 229	17 486	8 341	8 339	482	7 067
20 000 –	25 000	565	12 703	22 483	10 554	10 537	868	10 131
25 000 –	30 000	599	16 453	27 468	13 756	13 733	1 487	14 422
30 000 –	35 000	572	18 546	32 422	15 694	15 667	1 960	17 168
35 000 –	50 000	1 587	66 775	42 076	56 014	55 523	8 772	65 173
50 000 –	125 000	2 065	152 558	73 878	128 300	123 850	25 940	143 222
125 000 –	250 000	257	40 586	157 924	35 498	33 758	9 909	28 344
250 000 –	500 000
500 000 –	1 000 000
1 000 000 und mehr	
Insgesamt		8 209	349 298	42 551	296 204	289 117	56 364	301 402
Nachrichtlich: Verlustfälle		36	– 408	– 11 345	– 94	– 94	—	41

534012 Lahntal

	Nullfälle	84	—	—	– 4	– 4	—	37
1 –	5 000	358	670	1 872	457	456	10	1 050
5 000 –	10 000	166	1 308	7 880	1 094	1 094	22	1 283
10 000 –	15 000	255	3 247	12 732	2 760	2 760	86	2 694
15 000 –	20 000	237	4 148	17 504	3 430	3 429	197	3 097
20 000 –	25 000	267	6 026	22 570	5 075	5 075	444	4 942
25 000 –	30 000	233	6 408	27 500	5 318	5 318	561	5 584
30 000 –	35 000	221	7 206	32 604	6 037	6 036	765	6 497
35 000 –	50 000	586	24 773	42 274	20 903	20 755	3 329	23 083
50 000 –	125 000	945	71 395	75 551	59 979	57 657	12 244	65 291
125 000 –	250 000	152	24 455	160 886	21 411	20 066	6 106	18 773
250 000 –	500 000	25	8 431	337 224	7 770	7 527	2 538	3 354
500 000 –	1 000 000
1 000 000 und mehr	
Insgesamt		3 539	164 459	46 471	140 436	136 313	28 260	136 646
Nachrichtlich: Verlustfälle		15	– 180	– 11 975	– 57	– 57	—	36

5. Unbeschränkt Lohn- und Einkommensteuerpflichtige¹⁾ in Hessen 2019 nach regionaler Gliederung und Größenklassen des Gesamtbetrags der Einkünfte

Verwaltungsbezirk — Größenklasse nach dem Gesamtbetrag der Einkünfte von ... bis unter ... Euro	Steuer- pflichtige	Gesamtbetrag der Einkünfte		Einkommen	Zu ver- steuerndes Einkommen	Festgesetzte Einkommen- steuer	Nachrichtlich: Bruttolohn
		1 000 Euro	Euro je Steuer- pflichtigen				
						1 000 Euro	

534013 Lohra

	Nullfälle	75	—	—	— 10	— 10	—	31
1 —	5 000	240	454	1 894	335	334	8	629
5 000 —	10 000	137	1 032	7 529	828	828	14	933
10 000 —	15 000	216	2 754	12 750	2 249	2 248	53	1 936
15 000 —	20 000	195	3 399	17 433	2 779	2 779	147	2 481
20 000 —	25 000	208	4 683	22 514	3 885	3 880	290	3 592
25 000 —	30 000	201	5 517	27 446	4 519	4 513	463	4 646
30 000 —	35 000	212	6 880	32 453	5 694	5 692	730	6 572
35 000 —	50 000	519	21 711	41 833	18 191	18 043	2 822	21 110
50 000 —	125 000	692	50 994	73 690	42 567	41 004	8 483	47 396
125 000 —	250 000	87	13 776	158 350	12 142	11 565	3 656	8 886
250 000 —	500 000
500 000 —	1 000 000
1 000 000 und mehr	
Insgesamt		2 798	117 417	41 965	98 885	96 467	18 427	99 712
Nachrichtlich: Verlustfälle		14	— 78	— 5 591	— 25	— 25	—	31

534014 Marburg, Universitätsstadt

	Nullfälle	1 951	—	—	— 85	— 85	5 874	943
1 —	5 000	6 225	12 690	2 039	9 744	9 725	210	17 923
5 000 —	10 000	2 913	21 746	7 465	18 465	18 457	393	21 918
10 000 —	15 000	2 867	36 161	12 613	30 331	30 309	1 035	30 284
15 000 —	20 000	2 478	43 259	17 457	35 240	35 215	2 184	33 195
20 000 —	25 000	2 342	52 759	22 527	43 779	43 670	3 880	44 181
25 000 —	30 000	2 370	64 847	27 362	54 195	54 082	6 098	57 089
30 000 —	35 000	2 267	73 601	32 466	61 788	61 646	8 192	67 631
35 000 —	50 000	5 207	219 075	42 073	184 550	182 800	29 890	203 901
50 000 —	125 000	8 021	599 904	74 792	510 178	492 788	114 656	542 054
125 000 —	250 000	1 394	231 084	165 770	203 042	192 140	60 730	162 815
250 000 —	500 000	293	95 008	324 258	85 627	83 167	30 399	42 657
500 000 —	1 000 000	55	35 336	642 470	33 626	33 224	11 558	12 053
1 000 000 und mehr		33	109 639	3 322 383	106 796	106 456	53 553	46 806
Insgesamt		38 416	1 595 108	41 522	1 377 276	1 343 594	328 653	1 283 449
Nachrichtlich: Verlustfälle		315	— 2 603	— 8 264	— 608	— 610	6 909	576

534015 Münchhausen

	Nullfälle	43	—	—	— 1	— 1	—	21
1 —	5 000	147	297	2 018	219	219	4	395
5 000 —	10 000	104	802	7 714	675	675	12	740
10 000 —	15 000	138	1 731	12 544	1 429	1 428	35	1 259
15 000 —	20 000	112	1 971	17 595	1 558	1 557	80	1 212
20 000 —	25 000	124	2 809	22 656	2 312	2 312	167	1 898
25 000 —	30 000	107	2 939	27 469	2 465	2 460	244	2 613
30 000 —	35 000	126	4 136	32 826	3 482	3 476	446	3 653
35 000 —	50 000	305	12 851	42 136	10 612	10 515	1 642	12 124
50 000 —	125 000	419	30 702	73 275	25 294	24 495	5 137	28 602
125 000 —	250 000	31	4 707	151 845	3 991	3 820	1 140	3 091
250 000 —	500 000
500 000 —	1 000 000
1 000 000 und mehr	
Insgesamt		1 665	70 265	42 201	59 006	57 834	11 291	56 788
Nachrichtlich: Verlustfälle		9	— 41	— 4 563	— 23	— 23	—	5

5. Unbeschränkt Lohn- und Einkommensteuerpflichtige¹⁾ in Hessen 2019 nach regionaler Gliederung und Größenklassen des Gesamtbetrags der Einkünfte

Verwaltungsbezirk — Größenklasse nach dem Gesamtbetrag der Einkünfte von ... bis unter ... Euro	Steuer- pflichtige	Gesamtbetrag der Einkünfte		Einkommen	Zu ver- steuerndes Einkommen	Festgesetzte Einkommen- steuer	Nachrichtlich: Bruttolohn
		1 000 Euro	Euro je Steuer- pflichtigen				
						1 000 Euro	

534016 Neustadt (Hessen), Stadt

		Nullfälle	149	—	—	— 10	— 10	1	68
1	—	5 000	493	790	1 602	619	619	15	1 231
5 000	—	10 000	223	1 720	7 715	1 439	1 438	28	1 608
10 000	—	15 000	313	3 914	12 504	3 263	3 261	79	3 338
15 000	—	20 000	292	5 094	17 445	4 179	4 178	241	4 043
20 000	—	25 000	317	7 130	22 492	5 836	5 828	459	5 894
25 000	—	30 000	320	8 805	27 516	7 256	7 232	760	7 964
30 000	—	35 000	360	11 717	32 547	10 000	9 974	1 278	11 464
35 000	—	50 000	830	34 421	41 471	28 983	28 788	4 301	33 818
50 000	—	125 000	887	63 288	71 350	52 895	51 126	10 054	59 442
125 000	—	250 000	71	11 319	159 428	9 911	9 517	2 863	7 716
250 000	—	500 000
500 000	—	1 000 000
1 000 000 und mehr		
Insgesamt			4 275	155 738	36 430	131 400	128 774	22 121	138 200
Nachrichtlich: Verlustfälle			11	— 223	— 20 235	— 39	— 39	—	80

534017 Rauschenberg, Stadt

		Nullfälle	47	—	—	– 2	– 2	—	22
1	–	5 000	176	344	1 952	228	228	6	469
5 000	–	10 000	107	798	7 454	656	656	12	721
10 000	–	15 000	165	2 066	12 524	1 696	1 696	56	1 578
15 000	–	20 000	166	2 912	17 542	2 361	2 361	136	1 995
20 000	–	25 000	157	3 530	22 485	2 955	2 950	243	2 761
25 000	–	30 000	161	4 407	27 372	3 735	3 729	372	3 738
30 000	–	35 000	180	5 848	32 491	4 944	4 922	626	5 569
35 000	–	50 000	454	19 200	42 292	16 003	15 858	2 510	18 560
50 000	–	125 000	543	39 214	72 217	32 809	31 794	6 582	36 681
125 000	–	250 000	60	9 216	153 595	8 083	7 662	2 223	6 425
250 000	–	500 000
500 000	–	1 000 000
1 000 000 und mehr		
Insgesamt			2 224	91 346	41 073	77 063	75 370	13 766	79 180
Nachrichtlich: Verlustfälle			9	– 31	– 3 499	– 28	– 28	—	15

534018 Stadtallendorf, Stadt

		Nullfälle	370	—	—	— 20	— 20	2	172
1	—	5 000	1 171	1 960	1 673	1 550	1 549	41	2 889
5 000	—	10 000	557	4 320	7 755	3 756	3 745	98	4 257
10 000	—	15 000	823	10 300	12 516	8 574	8 571	227	8 406
15 000	—	20 000	759	13 330	17 562	10 990	10 989	616	11 021
20 000	—	25 000	721	16 265	22 559	13 600	13 561	1 065	13 833
25 000	—	30 000	802	22 039	27 480	18 491	18 431	1 978	19 981
30 000	—	35 000	814	26 462	32 509	22 360	22 292	2 851	25 637
35 000	—	50 000	1 896	79 521	41 941	67 402	66 988	9 941	77 994
50 000	—	125 000	2 120	149 243	70 397	124 848	121 328	23 590	140 774
125 000	—	250 000	168	27 572	164 120	24 461	23 280	6 663	15 089
250 000	—	500 000	31	10 035	323 699	9 261	9 035	3 010	2 659
500 000	—	1 000 000
1 000 000 und mehr		
Insgesamt			10 242	369 261	36 054	313 162	307 565	52 619	323 650
Nachrichtlich: Verlustfälle			35	— 281	— 8 017	— 77	— 77	—	59

5. Unbeschränkt Lohn- und Einkommensteuerpflichtige¹⁾ in Hessen 2019 nach regionaler Gliederung und Größenklassen des Gesamtbetrags der Einkünfte

Verwaltungsbezirk — Größenklasse nach dem Gesamtbetrag der Einkünfte von ... bis unter ... Euro	Steuer- pflichtige	Gesamtbetrag der Einkünfte		Einkommen	Zu ver- steuerndes Einkommen	Festgesetzte Einkommen- steuer	Nachrichtlich: Bruttolohn
		1 000 Euro	Euro je Steuer- pflichtigen				
						1 000 Euro	

534019 Steffenberg

	Nullfälle	71	—	—	—	—	1	34
1 —	5 000	236	407	1 725	339	339	7	605
5 000 —	10 000	94	717	7 628	620	620	13	716
10 000 —	15 000	160	2 028	12 673	1 738	1 738	45	1 672
15 000 —	20 000	147	2 557	17 392	2 075	2 075	116	1 961
20 000 —	25 000	119	2 700	22 691	2 247	2 240	172	2 175
25 000 —	30 000	107	2 948	27 552	2 516	2 516	251	2 623
30 000 —	35 000	127	4 117	32 419	3 437	3 431	423	3 905
35 000 —	50 000	380	16 011	42 134	13 716	13 605	2 039	15 438
50 000 —	125 000	473	33 521	70 868	28 066	27 301	5 322	30 790
125 000 —	250 000
250 000 —	500 000
500 000 —	1 000 000
1 000 000 und mehr	
Insgesamt		1 964	74 919	38 146	63 601	62 484	10 787	65 640
Nachrichtlich: Verlustfälle		11	— 25	— 2 316	— 42	— 42	—	3

534020 Weimar (Lahn)

	Nullfälle	133	—	—	— 7	— 7	—	71
1 —	5 000	300	627	2 089	474	474	5	861
5 000 —	10 000	175	1 333	7 618	1 063	1 063	18	1 205
10 000 —	15 000	231	2 918	12 634	2 395	2 395	59	2 246
15 000 —	20 000	234	4 082	17 444	3 258	3 257	190	2 955
20 000 —	25 000	251	5 648	22 501	4 587	4 581	377	4 104
25 000 —	30 000	245	6 714	27 404	5 533	5 511	532	5 637
30 000 —	35 000	250	8 150	32 599	6 865	6 850	881	7 708
35 000 —	50 000	633	26 700	42 180	22 401	22 175	3 555	24 617
50 000 —	125 000	1 075	82 230	76 493	69 164	66 275	14 538	75 372
125 000 —	250 000	168	26 762	159 296	23 542	22 236	6 640	19 435
250 000 —	500 000	29	9 595	330 867	8 930	8 597	3 029	4 533
500 000 —	1 000 000
1 000 000 und mehr	
Insgesamt		3 730	179 205	48 044	152 485	147 661	31 212	149 665
Nachrichtlich: Verlustfälle		13	— 388	— 29 838	— 75	— 75	—	66

534021 Wetter (Hessen), Stadt

	Nullfälle	126	—	—	— 4	— 4	1	56
1 —	5 000	376	822	2 186	646	645	14	1 138
5 000 —	10 000	254	1 935	7 620	1 645	1 644	32	1 807
10 000 —	15 000	366	4 581	12 518	3 790	3 790	88	3 421
15 000 —	20 000	347	6 094	17 563	5 037	5 036	284	4 415
20 000 —	25 000	311	6 978	22 438	5 853	5 847	466	5 630
25 000 —	30 000	328	9 002	27 446	7 503	7 496	760	7 761
30 000 —	35 000	347	11 243	32 399	9 464	9 462	1 133	10 044
35 000 —	50 000	840	35 232	41 943	29 522	29 283	4 579	33 482
50 000 —	125 000	1 025	75 284	73 448	63 219	60 966	12 870	69 313
125 000 —	250 000	130	21 097	162 281	18 599	17 777	5 321	14 034
250 000 —	500 000
500 000 —	1 000 000
1 000 000 und mehr	
Insgesamt		4 468	179 525	40 180	151 868	148 344	27 627	153 169
Nachrichtlich: Verlustfälle		11	— 17	— 1 543	— 16	— 16	—	—

5. Unbeschränkt Lohn- und Einkommensteuerpflichtige¹⁾ in Hessen 2019 nach regionaler Gliederung und Größenklassen des Gesamtbetrags der Einkünfte

Verwaltungsbezirk — Größenklasse nach dem Gesamtbetrag der Einkünfte von ... bis unter ... Euro	Steuer- pflichtige	Gesamtbetrag der Einkünfte		Einkommen	Zu ver- steuerndes Einkommen	Festgesetzte Einkommen- steuer	Nachrichtlich: Bruttolohn
		1 000 Euro	Euro je Steuer- pflichtigen				
		1 000 Euro					

534022 Wohratal

	Nullfälle	58	—	—	– 2	– 2	1	28
1 –	5 000	498	1 133	2 275	942	942	88	1 640
5 000 –	10 000	148	1 098	7 422	931	931	32	1 148
10 000 –	15 000	94	1 201	12 778	974	973	25	996
15 000 –	20 000	79	1 377	17 427	1 108	1 108	61	954
20 000 –	25 000	84	1 878	22 353	1 552	1 547	115	1 332
25 000 –	30 000	73	1 989	27 244	1 636	1 630	162	1 760
30 000 –	35 000	90	2 926	32 509	2 439	2 433	307	2 849
35 000 –	50 000	213	8 840	41 501	7 374	7 299	1 102	8 403
50 000 –	125 000	280	20 494	73 194	17 164	16 508	3 485	18 363
125 000 –	250 000
250 000 –	500 000
500 000 –	1 000 000
1 000 000 und mehr	
Insgesamt		1 638	45 155	27 567	37 980	37 126	6 445	39 482
Nachrichtlich: Verlustfälle	

535000 Vogelsbergkreis

	Nullfälle	1 875	—	—	– 116	– 116	5	870
1 –	5 000	4 915	9 643	1 962	7 328	7 318	161	13 683
5 000 –	10 000	3 031	23 344	7 702	19 345	19 330	368	21 614
10 000 –	15 000	4 098	51 448	12 554	42 506	42 493	1 154	37 843
15 000 –	20 000	4 125	72 167	17 495	59 041	59 022	3 354	51 625
20 000 –	25 000	4 261	96 023	22 535	79 651	79 534	6 203	77 452
25 000 –	30 000	4 276	117 502	27 479	98 131	97 915	10 055	103 398
30 000 –	35 000	4 046	131 242	32 438	109 583	109 338	13 244	121 580
35 000 –	50 000	9 174	383 760	41 831	319 016	316 607	47 520	363 649
50 000 –	125 000	11 047	799 210	72 346	668 436	648 143	130 415	719 697
125 000 –	250 000	1 089	178 865	164 247	157 107	149 662	43 639	102 003
250 000 –	500 000	198	65 407	330 337	59 652	58 203	22 524	20 265
500 000 –	1 000 000	43	27 217	632 955	24 297	23 958	7 929	5 912
1 000 000 und mehr		8	16 011	2 001 372	15 706	15 676	5 369	2 441
Insgesamt		52 186	1 971 839	37 785	1 659 682	1 627 082	291 943	1 642 031
Nachrichtlich: Verlustfälle		268	– 2 264	– 8 449	– 756	– 760	14	929

535001 Alsfeld, Stadt

	Nullfälle	328	—	—	– 11	– 11	1	136
1 –	5 000	784	1 629	2 078	1 276	1 274	35	2 294
5 000 –	10 000	529	4 021	7 601	3 448	3 446	71	3 762
10 000 –	15 000	702	8 818	12 562	7 461	7 458	208	6 819
15 000 –	20 000	712	12 470	17 514	10 334	10 329	595	9 342
20 000 –	25 000	646	14 564	22 545	12 190	12 169	1 013	12 314
25 000 –	30 000	634	17 345	27 359	14 657	14 609	1 496	15 554
30 000 –	35 000	622	20 190	32 460	16 969	16 900	2 029	19 006
35 000 –	50 000	1 318	55 074	41 786	46 157	45 817	6 790	51 743
50 000 –	125 000	1 538	111 362	72 407	94 137	91 302	18 817	99 148
125 000 –	250 000	150	24 768	165 118	21 765	20 632	6 244	14 387
250 000 –	500 000
500 000 –	1 000 000
1 000 000 und mehr	
Insgesamt		7 997	285 985	35 762	242 453	237 746	45 019	238 432
Nachrichtlich: Verlustfälle		38	– 335	– 8 814	– 122	– 122	—	167

5. Unbeschränkt Lohn- und Einkommensteuerpflichtige¹⁾ in Hessen 2019 nach regionaler Gliederung und Größenklassen des Gesamtbetrags der Einkünfte

Verwaltungsbezirk — Größenklasse nach dem Gesamtbetrag der Einkünfte von ... bis unter ... Euro	Steuer- pflichtige	Gesamtbetrag der Einkünfte		Einkommen	Zu ver- steuerndes Einkommen	Festgesetzte Einkommen- steuer	Nachrichtlich: Bruttolohn
		1 000 Euro	Euro je Steuer- pflichtigen				
						1 000 Euro	

535002 Antriftal

	Nullfälle	32	—	—	— 2	— 2	—	17
1 —	5 000	57	117	2 060	97	97	1	164
5 000 —	10 000	52	389	7 488	319	319	7	398
10 000 —	15 000	65	813	12 501	671	671	12	549
15 000 —	20 000	74	1 280	17 294	1 062	1 061	63	913
20 000 —	25 000	75	1 683	22 440	1 408	1 407	106	1 385
25 000 —	30 000	76	2 104	27 682	1 769	1 769	179	1 833
30 000 —	35 000	73	2 368	32 442	2 006	2 005	246	2 335
35 000 —	50 000	186	7 822	42 055	6 537	6 489	992	7 447
50 000 —	125 000	232	16 875	72 735	14 145	13 590	2 785	15 702
125 000 —	250 000
250 000 —	500 000
500 000 —	1 000 000
1 000 000 und mehr	
Insgesamt		942	37 270	39 565	31 380	30 591	5 375	33 040
Nachrichtlich: Verlustfälle		10	— 41	— 4 086	— 23	— 23	—	4

535003 Feldatal

	Nullfälle	46	—	—	—	—	—	17
1 —	5 000	95	189	1 993	134	134	2	272
5 000 —	10 000	72	551	7 658	434	433	4	500
10 000 —	15 000	114	1 420	12 458	1 159	1 158	26	1 026
15 000 —	20 000	83	1 452	17 494	1 190	1 190	75	1 112
20 000 —	25 000	88	1 973	22 422	1 602	1 602	128	1 540
25 000 —	30 000	95	2 609	27 459	2 086	2 076	198	2 044
30 000 —	35 000	104	3 360	32 312	2 781	2 780	338	3 044
35 000 —	50 000	221	9 274	41 964	7 618	7 549	1 149	8 744
50 000 —	125 000	258	18 338	71 077	15 244	14 812	2 983	16 567
125 000 —	250 000	23	3 810	165 646	3 349	3 211	918	1 416
250 000 —	500 000
500 000 —	1 000 000
1 000 000 und mehr	
Insgesamt		1 205	45 197	37 508	37 678	37 018	6 385	36 375
Nachrichtlich: Verlustfälle		9	— 50	— 5 529	— 22	— 22	—	2

535004 Freiensteinau

	Nullfälle	40	—	—	— 2	— 2	—	16
1 —	5 000	107	227	2 121	155	155	3	297
5 000 —	10 000	91	709	7 793	552	552	6	615
10 000 —	15 000	102	1 274	12 492	1 018	1 018	21	866
15 000 —	20 000	126	2 175	17 263	1 698	1 698	87	1 359
20 000 —	25 000	138	3 126	22 650	2 532	2 532	177	2 302
25 000 —	30 000	137	3 756	27 417	3 111	3 105	334	3 155
30 000 —	35 000	142	4 605	32 432	3 804	3 801	459	4 294
35 000 —	50 000	270	11 304	41 866	9 291	9 230	1 383	10 697
50 000 —	125 000	345	24 662	71 485	20 271	19 754	3 852	22 310
125 000 —	250 000	31	4 905	158 241	4 270	4 051	1 094	2 826
250 000 —	500 000
500 000 —	1 000 000
1 000 000 und mehr	
Insgesamt		1 535	59 305	38 635	49 023	48 171	8 152	49 535
Nachrichtlich: Verlustfälle		8	— 38	— 4 709	— 29	— 29	—	16

5. Unbeschränkt Lohn- und Einkommensteuerpflichtige¹⁾ in Hessen 2019 nach regionaler Gliederung und Größenklassen des Gesamtbetrags der Einkünfte

Verwaltungsbezirk — Größenklasse nach dem Gesamtbetrag der Einkünfte von ... bis unter ... Euro	Steuer- pflichtige	Gesamtbetrag der Einkünfte		Einkommen	Zu ver- steuerndes Einkommen	Festgesetzte Einkommen- steuer	Nachrichtlich: Bruttolohn
		1 000 Euro	Euro je Steuer- pflichtigen				
		1 000 Euro					

535005 Gemünden (Felda)

		Nullfälle	40	—	—	— 10	— 10	—	20
1	—	5 000	106	223	2 108	161	161	4	325
5 000	—	10 000	72	549	7 625	460	460	7	464
10 000	—	15 000	85	1 049	12 346	849	848	19	805
15 000	—	20 000	117	2 027	17 329	1 604	1 603	90	1 337
20 000	—	25 000	114	2 573	22 573	2 114	2 113	163	2 146
25 000	—	30 000	117	3 171	27 102	2 636	2 635	235	2 735
30 000	—	35 000	100	3 233	32 330	2 692	2 681	313	2 849
35 000	—	50 000	244	10 167	41 668	8 490	8 440	1 250	9 906
50 000	—	125 000	271	19 541	72 106	16 357	15 931	3 249	18 396
125 000	—	250 000	33	5 084	154 062	4 495	4 288	1 223	3 960
250 000	—	500 000
500 000	—	1 000 000
1 000 000 und mehr		
Insgesamt			1 308	51 060	39 037	43 042	42 285	7 521	43 570
Nachrichtlich: Verlustfälle			11	— 28	— 2 571	40	36	13	42

535006 Grebenau, Stadt

		Nullfälle	34	—	—	— 1	— 1	—	16
1	—	5 000	126	241	1 914	197	197	4	338
5 000	—	10 000	84	634	7 543	515	515	10	544
10 000	—	15 000	99	1 235	12 473	1 029	1 028	21	913
15 000	—	20 000	107	1 852	17 305	1 522	1 522	81	1 249
20 000	—	25 000	101	2 273	22 502	1 878	1 878	135	1 779
25 000	—	30 000	102	2 815	27 603	2 405	2 395	248	2 427
30 000	—	35 000	92	2 986	32 453	2 512	2 506	293	2 701
35 000	—	50 000	197	8 234	41 795	6 785	6 751	1 123	7 873
50 000	—	125 000	247	17 584	71 189	14 736	14 359	2 790	15 530
125 000	—	250 000
250 000	—	500 000
500 000	—	1 000 000
1 000 000	und mehr	
Insgesamt			1 218	43 608	35 803	36 736	36 075	6 181	35 950
Nachrichtlich: Verlustfälle			7	— 11	— 1 560	— 9	— 9	—	14

535007 Grebenhain

		Nullfälle	69	—	—	— 7	— 7	—	29
1	—	5 000	169	337	1 994	243	243	4	459
5 000	—	10 000	124	952	7 678	768	768	14	852
10 000	—	15 000	191	2 385	12 489	1 987	1 987	48	1 663
15 000	—	20 000	157	2 744	17 481	2 238	2 237	119	1 995
20 000	—	25 000	215	4 860	22 604	4 030	4 029	323	3 994
25 000	—	30 000	226	6 239	27 606	5 199	5 192	565	5 623
30 000	—	35 000	177	5 719	32 311	4 761	4 757	570	5 182
35 000	—	50 000	434	18 037	41 561	14 797	14 693	2 114	16 914
50 000	—	125 000	487	35 347	72 582	29 624	28 894	5 886	31 586
125 000	—	250 000	54	8 353	154 689	7 212	6 933	1 919	4 410
250 000	—	500 000
500 000	—	1 000 000
1 000 000 und mehr		
Insgesamt			2 312	93 290	40 350	78 965	77 808	14 078	73 681
Nachrichtlich: Verlustfälle			11	— 55	— 5 029	— 26	— 26	—	45

5. Unbeschränkt Lohn- und Einkommensteuerpflichtige¹⁾ in Hessen 2019 nach regionaler Gliederung und Größenklassen des Gesamtbetrags der Einkünfte

Verwaltungsbezirk — Größenklasse nach dem Gesamtbetrag der Einkünfte von ... bis unter ... Euro	Steuer- pflichtige	Gesamtbetrag der Einkünfte		Einkommen	Zu ver- steuerndes Einkommen	Festgesetzte Einkommen- steuer	Nachrichtlich: Bruttolohn
		1 000 Euro	Euro je Steuer- pflichtigen				
						1 000 Euro	

535008 Herbstein, Stadt

		Nullfälle	67	—	—	— 13	— 13	—	32
1	—	5 000	348	519	1 490	391	391	6	821
5 000	—	10 000	128	985	7 698	819	819	13	972
10 000	—	15 000	190	2 379	12 519	1 925	1 924	36	1 775
15 000	—	20 000	187	3 262	17 446	2 666	2 666	148	2 484
20 000	—	25 000	168	3 791	22 568	3 119	3 102	250	3 144
25 000	—	30 000	173	4 778	27 616	3 923	3 913	422	4 191
30 000	—	35 000	167	5 402	32 349	4 407	4 401	541	5 100
35 000	—	50 000	433	17 986	41 539	14 832	14 759	2 141	16 894
50 000	—	125 000	472	33 653	71 298	27 643	26 726	5 223	29 331
125 000	—	250 000	52	8 705	167 407	7 562	7 250	1 998	3 280
250 000	—	500 000
500 000	—	1 000 000
1 000 000 und mehr		
Insgesamt			2 394	85 349	35 651	70 851	69 491	11 767	68 600
Nachrichtlich: Verlustfälle			11	— 26	— 2 369	— 19	— 19	—	16

535009 Homberg (Ohm), Stadt

		Nullfälle	79	—	—	— 8	— 8	—	29
1	—	5 000	384	740	1 927	499	498	11	1 066
5 000	—	10 000	195	1 525	7 823	1 236	1 236	28	1 355
10 000	—	15 000	278	3 478	12 510	2 809	2 809	156	2 449
15 000	—	20 000	246	4 327	17 588	3 520	3 519	211	2 946
20 000	—	25 000	280	6 344	22 658	5 317	5 288	428	4 930
25 000	—	30 000	264	7 261	27 502	6 101	6 095	654	6 237
30 000	—	35 000	284	9 164	32 266	7 691	7 674	966	8 511
35 000	—	50 000	749	31 533	42 100	26 703	26 463	4 168	29 970
50 000	—	125 000	854	63 054	73 834	52 606	50 798	10 290	57 143
125 000	—	250 000	91	15 187	166 894	13 538	12 978	3 674	10 310
250 000	—	500 000
500 000	—	1 000 000
1 000 000 und mehr		
Insgesamt			3 729	152 029	40 769	128 390	125 578	23 415	127 177
Nachrichtlich: Verlustfälle			18	— 240	— 13 357	— 66	— 66	—	57

535010 Kirtorf, Stadt

	Nullfälle	59	—	—	— 1	— 1	—	22
1 —	5 000	117	214	1 826	150	150	2	303
5 000 —	10 000	77	617	8 019	481	481	9	514
10 000 —	15 000	117	1 499	12 812	1 257	1 257	31	1 085
15 000 —	20 000	113	1 990	17 611	1 609	1 608	88	1 419
20 000 —	25 000	96	2 159	22 491	1 825	1 819	140	1 700
25 000 —	30 000	120	3 302	27 513	2 827	2 821	307	2 990
30 000 —	35 000	112	3 625	32 370	3 090	3 084	368	3 574
35 000 —	50 000	312	13 116	42 039	10 977	10 844	1 656	12 389
50 000 —	125 000	342	24 308	71 076	20 394	19 824	3 915	22 366
125 000 —	250 000	26	4 291	165 044	3 730	3 528	1 038	2 587
250 000 —	500 000
500 000 —	1 000 000
1 000 000 und mehr	
Insgesamt		1 499	59 119	39 439	49 540	48 563	8 513	49 924
Nachrichtlich: Verlustfälle		9	— 64	— 7 135	— 40	— 40	—	41

5. Unbeschränkt Lohn- und Einkommensteuerpflichtige¹⁾ in Hessen 2019 nach regionaler Gliederung und Größenklassen des Gesamtbetrags der Einkünfte

Verwaltungsbezirk — Größenklasse nach dem Gesamtbetrag der Einkünfte von ... bis unter ... Euro	Steuer- pflichtige	Gesamtbetrag der Einkünfte		Einkommen	Zu ver- steuerndes Einkommen	Festgesetzte Einkommen- steuer	Nachrichtlich: Bruttolohn
		1 000 Euro	Euro je Steuer- pflichtigen				
		1 000 Euro					

535011 Lauterbach (Hessen), Kreisstadt

		Nullfälle	227	—	—	— 7	— 7	1	96
1	—	5 000	620	1 313	2 118	1 052	1 045	21	1 856
5 000	—	10 000	374	2 910	7 780	2 397	2 386	47	2 807
10 000	—	15 000	505	6 316	12 507	5 248	5 247	119	4 868
15 000	—	20 000	518	9 025	17 424	7 408	7 407	435	6 486
20 000	—	25 000	574	12 893	22 462	10 693	10 692	813	10 786
25 000	—	30 000	550	15 131	27 511	12 688	12 624	1 278	13 346
30 000	—	35 000	491	15 902	32 387	13 360	13 331	1 617	14 756
35 000	—	50 000	1 042	43 582	41 826	36 073	35 784	5 402	41 008
50 000	—	125 000	1 329	97 296	73 210	81 774	79 227	16 263	86 066
125 000	—	250 000	148	24 441	165 140	21 219	20 081	5 973	13 477
250 000	—	500 000	33	11 548	349 929	10 485	10 242	3 847	3 898
500 000	—	1 000 000
1 000 000 und mehr		
Insgesamt			6 419	246 259	38 364	207 928	203 529	37 860	201 704
Nachrichtlich: Verlustfälle			26	— 358	— 13 785	— 72	— 72	—	123

535012 Lautertal (Vogelsberg)

	Nullfälle	31	—	—	— 7	— 7	—	13
1 —	5 000	73	156	2 137	105	105	4	241
5 000 —	10 000	65	520	7 999	440	440	6	450
10 000 —	15 000	75	948	12 644	762	762	18	725
15 000 —	20 000	89	1 586	17 816	1 255	1 255	67	1 023
20 000 —	25 000	96	2 177	22 680	1 812	1 811	133	1 753
25 000 —	30 000	107	2 954	27 605	2 416	2 415	266	2 615
30 000 —	35 000	104	3 392	32 614	2 786	2 785	333	3 217
35 000 —	50 000	249	10 382	41 694	8 517	8 481	1 260	9 686
50 000 —	125 000	250	18 117	72 468	14 946	14 669	2 768	15 606
125 000 —	250 000
250 000 —	500 000
500 000 —	1 000 000
1 000 000 und mehr	
Insgesamt		1 163	44 379	38 159	36 624	36 178	5 846	38 341
Nachrichtlich: Verlustfälle	

535013 Mücke

		Nullfälle	125	—	—	— 17	— 17	—	59
1	—	5 000	455	845	1 857	657	657	11	1 188
5 000	—	10 000	247	1 931	7 818	1 597	1 596	30	1 727
10 000	—	15 000	348	4 399	12 641	3 600	3 600	82	3 130
15 000	—	20 000	336	5 890	17 531	4 830	4 829	255	4 258
20 000	—	25 000	347	7 814	22 520	6 385	6 374	467	6 060
25 000	—	30 000	345	9 440	27 362	7 783	7 777	758	8 455
30 000	—	35 000	335	10 873	32 456	9 054	9 013	1 080	9 953
35 000	—	50 000	886	37 069	41 838	30 938	30 650	4 710	36 131
50 000	—	125 000	1 104	81 077	73 439	68 138	65 914	13 491	75 091
125 000	—	250 000	110	18 452	167 744	16 324	15 503	4 621	11 800
250 000	—	500 000
500 000	—	1 000 000
1 000 000 und mehr		
Insgesamt			4 659	186 605	40 053	157 565	153 999	28 233	159 518
Nachrichtlich: Verlustfälle			21	— 354	— 16 874	— 67	— 67	—	138

5. Unbeschränkt Lohn- und Einkommensteuerpflichtige¹⁾ in Hessen 2019 nach regionaler Gliederung und Größenklassen des Gesamtbetrags der Einkünfte

Verwaltungsbezirk — Größenklasse nach dem Gesamtbetrag der Einkünfte von ... bis unter ... Euro	Steuer- pflichtige	Gesamtbetrag der Einkünfte		Einkommen	Zu ver- steuerndes Einkommen	Festgesetzte Einkommen- steuer	Nachrichtlich: Bruttolohn
		1 000 Euro	Euro je Steuer- pflichtigen				
		1 000 Euro					

535014 Romrod, Stadt

		Nullfälle	43	—	—	– 2	– 2	—	16
1	–	5 000	82	183	2 226	141	141	2	237
5 000	–	10 000	76	590	7 765	494	493	10	528
10 000	–	15 000	108	1 355	12 544	1 139	1 138	30	1 064
15 000	–	20 000	106	1 849	17 440	1 516	1 516	83	1 306
20 000	–	25 000	97	2 191	22 586	1 841	1 836	152	1 749
25 000	–	30 000	110	3 052	27 750	2 604	2 604	270	2 774
30 000	–	35 000	113	3 703	32 769	3 095	3 094	371	3 418
35 000	–	50 000	219	9 142	41 743	7 704	7 628	1 147	8 590
50 000	–	125 000	312	22 960	73 591	19 241	18 507	3 754	21 236
125 000	–	250 000
250 000	–	500 000
500 000	–	1 000 000
1 000 000 und mehr		
Insgesamt			1 304	52 386	40 173	44 441	43 331	7 750	44 104
Nachrichtlich: Verlustfälle			12	– 63	– 5 220	– 56	– 56	—	43

535015 Schlitz, Stadt

		Nullfälle	317	—	—	– 9	– 9	1	219
1	–	5 000	444	865	1 949	677	677	19	1 242
5 000	–	10 000	297	2 278	7 669	1 878	1 878	36	2 269
10 000	–	15 000	400	5 027	12 568	4 113	4 112	131	3 752
15 000	–	20 000	365	6 426	17 606	5 283	5 281	300	4 885
20 000	–	25 000	405	9 122	22 524	7 620	7 612	599	7 598
25 000	–	30 000	428	11 759	27 474	9 794	9 772	1 012	10 606
30 000	–	35 000	379	12 322	32 511	10 248	10 231	1 242	11 769
35 000	–	50 000	765	31 900	41 699	26 259	26 088	3 749	30 691
50 000	–	125 000	879	61 936	70 462	51 498	50 106	9 666	56 053
125 000	–	250 000	76	12 555	165 195	11 014	10 479	3 125	6 349
250 000	–	500 000
500 000	–	1 000 000
1 000 000 und mehr		
Insgesamt			4 775	162 015	33 930	135 608	133 187	22 214	139 164
Nachrichtlich: Verlustfälle			23	– 186	– 8 089	– 88	– 88	—	57

535016 Schotten, Stadt

		Nullfälle	190	—	—	– 7	– 7	—	76
1	–	5 000	565	1 029	1 822	793	793	17	1 489
5 000	–	10 000	298	2 254	7 562	1 913	1 913	43	2 169
10 000	–	15 000	374	4 736	12 662	3 924	3 924	111	3 398
15 000	–	20 000	425	7 447	17 522	6 111	6 110	359	5 218
20 000	–	25 000	433	9 726	22 462	8 106	8 097	644	7 633
25 000	–	30 000	395	10 894	27 579	9 080	9 079	913	9 132
30 000	–	35 000	388	12 605	32 486	10 579	10 570	1 278	11 344
35 000	–	50 000	814	34 089	41 878	28 352	28 142	4 219	31 826
50 000	–	125 000	1 064	76 686	72 073	64 035	62 170	12 444	69 084
125 000	–	250 000	111	18 237	164 294	16 089	15 454	4 497	10 263
250 000	–	500 000
500 000	–	1 000 000
1 000 000 und mehr		
Insgesamt			5 081	187 987	36 998	158 686	155 796	27 781	153 701
Nachrichtlich: Verlustfälle			30	– 218	– 7 272	– 90	– 90	—	143

5. Unbeschränkt Lohn- und Einkommensteuerpflichtige¹⁾ in Hessen 2019 nach regionaler Gliederung und Größenklassen des Gesamtbetrags der Einkünfte

Verwaltungsbezirk — Größenklasse nach dem Gesamtbetrag der Einkünfte von ... bis unter ... Euro	Steuer- pflichtige	Gesamtbetrag der Einkünfte		Einkommen	Zu ver- steuerndes Einkommen	Festgesetzte Einkommen- steuer	Nachrichtlich: Bruttolohn
		1 000 Euro	Euro je Steuer- pflichtigen				
						1 000 Euro	

535017 Schwalmthal

	Nullfälle	51	—	—	—	—	19
1 — 5 000	97	196	2 020	149	149	6	275
5 000 — 10 000	71	554	7 797	440	440	7	401
10 000 — 15 000	92	1 180	12 830	979	978	28	749
15 000 — 20 000	93	1 616	17 372	1 279	1 276	73	987
20 000 — 25 000	125	2 831	22 645	2 311	2 310	171	2 261
25 000 — 30 000	115	3 152	27 409	2 582	2 581	258	2 742
30 000 — 35 000	105	3 408	32 456	2 832	2 816	359	3 096
35 000 — 50 000	240	10 080	41 998	8 264	8 210	1 211	9 510
50 000 — 125 000	298	21 786	73 107	18 193	17 583	3 566	19 375
125 000 — 250 000
250 000 — 500 000
500 000 — 1 000 000
1 000 000 und mehr
Insgesamt	1 316	51 340	39 012	43 012	42 156	7 298	41 650
Nachrichtlich: Verlustfälle	9	— 52	— 5 727	— 25	— 25	—	3

535018 Ulrichstein, Stadt

		Nullfälle	45	—	—	— 6	— 6	—	16
1	—	5 000	155	302	1 946	219	219	5	389
5 000	—	10 000	82	630	7 681	521	521	10	565
10 000	—	15 000	117	1 451	12 405	1 165	1 165	28	1 043
15 000	—	20 000	110	1 922	17 469	1 537	1 537	83	1 206
20 000	—	25 000	129	2 893	22 425	2 344	2 338	165	1 984
25 000	—	30 000	123	3 366	27 363	2 782	2 766	286	2 950
30 000	—	35 000	110	3 588	32 620	2 935	2 935	354	3 264
35 000	—	50 000	247	10 427	42 214	8 646	8 579	1 317	9 836
50 000	—	125 000	296	20 961	70 813	17 400	16 849	3 281	18 320
125 000	—	250 000	22	3 504	159 282	3 134	2 999	869	2 163
250 000	—	500 000
500 000	—	1 000 000
1 000 000 und mehr		
Insgesamt			1 442	50 945	35 329	42 365	41 574	6 990	42 515
Nachrichtlich: Verlustfälle			7	— 110	— 15 684	— 23	— 23	—	6

535019 Wartenberg

		Nullfälle	52	—	—	— 5	— 5	—	23
1	—	5 000	131	317	2 423	232	232	4	428
5 000	—	10 000	97	745	7 678	633	632	9	721
10 000	—	15 000	136	1 684	12 383	1 411	1 411	28	1 165
15 000	—	20 000	161	2 827	17 557	2 379	2 378	142	2 098
20 000	—	25 000	134	3 029	22 606	2 525	2 524	197	2 396
25 000	—	30 000	159	4 375	27 518	3 689	3 688	376	3 987
30 000	—	35 000	148	4 797	32 413	3 979	3 974	489	4 168
35 000	—	50 000	348	14 544	41 793	12 075	12 010	1 739	13 794
50 000	—	125 000	469	33 668	71 786	28 052	27 128	5 392	30 789
125 000	—	250 000	41	6 576	160 395	5 713	5 431	1 597	3 490
250 000	—	500 000
500 000	—	1 000 000
1 000 000 und mehr		
Insgesamt			1 888	77 710	41 160	65 396	64 006	11 566	65 050
Nachrichtlich: Verlustfälle		

5. Unbeschränkt Lohn- und Einkommensteuerpflichtige¹⁾ in Hessen 2019 nach regionaler Gliederung und Größenklassen des Gesamtbetrags der Einkünfte

Verwaltungsbezirk — Größenklasse nach dem Gesamtbetrag der Einkünfte von ... bis unter ... Euro	Steuer- pflichtige	Gesamtbetrag der Einkünfte		Einkommen	Zu ver- steuerndes Einkommen	Festgesetzte Einkommen- steuer	Nachrichtlich: Bruttolohn
		1 000 Euro	Euro je Steuer- pflichtigen				
		1 000 Euro					

600000 Regierungsbezirk Kassel

	Nullfälle	18 951	—	—	– 1 075	– 1 075	457	8 389
1 –	5 000	64 314	131 490	2 045	103 188	103 025	2 460	187 771
5 000 –	10 000	38 850	295 142	7 597	251 184	250 980	5 024	289 565
10 000 –	15 000	48 311	607 145	12 567	509 541	509 304	13 250	482 807
15 000 –	20 000	48 685	852 007	17 500	702 383	701 912	39 738	642 520
20 000 –	25 000	49 143	1 106 075	22 507	927 238	925 451	74 199	917 502
25 000 –	30 000	48 743	1 339 482	27 481	1 126 865	1 124 602	115 273	1 183 890
30 000 –	35 000	45 023	1 460 512	32 439	1 232 785	1 230 145	150 404	1 352 532
35 000 –	50 000	102 874	4 307 089	41 868	3 633 545	3 605 727	547 478	4 091 525
50 000 –	125 000	135 348	9 797 399	72 387	8 270 107	8 008 666	1 662 903	8 949 559
125 000 –	250 000	14 522	2 369 589	163 172	2 084 475	1 980 428	595 252	1 523 942
250 000 –	500 000	3 080	1 023 605	332 339	932 962	909 837	312 650	380 666
500 000 –	1 000 000	685	454 682	663 769	425 755	420 493	148 360	97 174
1 000 000 und mehr		236	523 301	2 217 377	504 411	502 588	178 136	65 592
Insgesamt		618 765	24 267 517	39 219	20 703 363	20 272 085	3 845 583	20 173 435
Nachrichtlich: Verlustfälle		2 547	– 52 744	– 20 708	– 8 557	– 8 565	960	7 783

611000 Kassel, documenta-Stadt

	Nullfälle	3 147	—	—	– 179	– 179	18	1 421
1 –	5 000	12 956	28 609	2 208	22 576	22 524	658	39 875
5 000 –	10 000	8 446	63 448	7 512	55 339	55 291	1 236	64 281
10 000 –	15 000	9 065	113 945	12 570	97 962	97 878	2 776	96 922
15 000 –	20 000	8 823	154 025	17 457	130 167	129 985	7 784	124 944
20 000 –	25 000	8 430	189 334	22 460	162 149	161 873	13 450	165 355
25 000 –	30 000	7 677	210 657	27 440	180 110	179 780	18 857	191 509
30 000 –	35 000	6 840	221 963	32 451	190 609	190 237	24 120	206 045
35 000 –	50 000	15 089	630 432	41 781	540 341	536 500	85 855	597 541
50 000 –	125 000	20 695	1 495 096	72 244	1 281 419	1 244 395	274 659	1 354 198
125 000 –	250 000	2 727	448 436	164 443	395 702	376 181	118 171	313 458
250 000 –	500 000	590	197 260	334 340	180 959	176 218	64 078	89 242
500 000 –	1 000 000	132	87 680	664 240	82 344	81 096	30 247	22 681
1 000 000 und mehr		46	109 595	2 382 506	106 913	106 550	39 466	18 907
Insgesamt		104 663	3 950 480	37 745	3 426 412	3 358 328	681 375	3 286 380
Nachrichtlich: Verlustfälle		555	– 7 977	– 14 373	– 1 541	– 1 543	15	1 378

631000 Landkreis Fulda

	Nullfälle	4 307	—	—	– 258	– 258	231	1 980
1 –	5 000	10 912	21 610	1 980	16 370	16 331	462	31 103
5 000 –	10 000	6 763	52 157	7 712	43 514	43 442	914	51 156
10 000 –	15 000	8 633	107 862	12 494	89 782	89 734	2 301	87 212
15 000 –	20 000	8 433	147 711	17 516	120 456	120 402	6 845	113 153
20 000 –	25 000	8 721	196 590	22 542	164 122	163 786	13 399	166 131
25 000 –	30 000	9 130	250 882	27 479	209 974	209 569	21 418	225 933
30 000 –	35 000	8 756	284 363	32 476	238 625	238 111	29 322	269 329
35 000 –	50 000	20 210	844 293	41 776	707 783	703 098	106 026	807 868
50 000 –	125 000	23 767	1 729 001	72 748	1 452 401	1 402 620	290 565	1 558 497
125 000 –	250 000	2 896	478 727	165 306	420 388	397 719	118 530	296 340
250 000 –	500 000	742	248 185	334 481	225 238	219 129	72 248	96 933
500 000 –	1 000 000	180	118 630	659 057	110 478	109 096	38 052	24 952
1 000 000 und mehr		60	138 077	2 301 288	131 868	131 432	42 327	11 580
Insgesamt		113 510	4 618 088	40 684	3 930 741	3 844 211	742 640	3 742 166
Nachrichtlich: Verlustfälle		527	– 14 473	– 27 463	– 1 943	– 1 944	44	1 883

5. Unbeschränkt Lohn- und Einkommensteuerpflichtige¹⁾ in Hessen 2019 nach regionaler Gliederung und Größenklassen des Gesamtbetrags der Einkünfte

Verwaltungsbezirk — Größenklasse nach dem Gesamtbetrag der Einkünfte von ... bis unter ... Euro	Steuer- pflichtige	Gesamtbetrag der Einkünfte		Einkommen	Zu ver- steuerndes Einkommen	Festgesetzte Einkommen- steuer	Nachrichtlich: Bruttolohn
		1 000 Euro	Euro je Steuer- pflichtigen				
						1 000 Euro	

631001 Bad Salzschlirf

	Nullfälle	51	—	—	— 4	— 4	—	24
1 —	5 000	151	320	2 116	248	248	11	456
5 000 —	10 000	108	826	7 644	681	666	19	766
10 000 —	15 000	157	1 976	12 587	1 648	1 648	50	1 565
15 000 —	20 000	159	2 798	17 596	2 302	2 302	144	2 330
20 000 —	25 000	153	3 464	22 641	2 924	2 923	233	3 126
25 000 —	30 000	159	4 350	27 359	3 595	3 577	365	3 867
30 000 —	35 000	138	4 487	32 516	3 739	3 733	439	4 159
35 000 —	50 000	268	11 252	41 986	9 330	9 252	1 352	10 747
50 000 —	125 000	248	17 799	71 771	15 069	14 619	2 963	16 061
125 000 —	250 000	22	3 727	169 420	3 233	3 059	868	2 415
250 000 —	500 000
500 000 —	1 000 000
1 000 000 und mehr	
Insgesamt		1 621	53 540	33 029	45 091	44 345	7 285	46 102
Nachrichtlich: Verlustfälle	

631002 Burghaun, Marktgemeinde

	Nullfälle	104	—	—	— 8	— 8	1	46
1 —	5 000	312	609	1 953	449	449	9	857
5 000 —	10 000	196	1 529	7 803	1 244	1 243	18	1 405
10 000 —	15 000	249	3 110	12 491	2 582	2 582	59	2 525
15 000 —	20 000	256	4 469	17 459	3 604	3 604	196	3 452
20 000 —	25 000	266	5 990	22 517	5 006	4 991	405	5 034
25 000 —	30 000	268	7 367	27 488	6 061	6 061	611	6 627
30 000 —	35 000	247	8 054	32 606	6 722	6 701	827	7 544
35 000 —	50 000	609	25 495	41 864	21 393	21 194	3 303	24 559
50 000 —	125 000	725	52 984	73 081	44 358	42 568	8 735	48 350
125 000 —	250 000	101	17 095	169 255	15 080	14 396	4 132	12 094
250 000 —	500 000
500 000 —	1 000 000
1 000 000 und mehr	
Insgesamt		3 358	137 091	40 825	116 095	113 192	21 108	116 664
Nachrichtlich: Verlustfälle		12	— 31	— 2 556	— 27	— 27	—	2

631003 Dipperz

	Nullfälle	57	—	—	— 5	— 5	—	23
1 —	5 000	145	287	1 979	209	209	3	471
5 000 —	10 000	82	651	7 939	537	537	11	626
10 000 —	15 000	118	1 484	12 573	1 232	1 232	26	1 165
15 000 —	20 000	125	2 196	17 572	1 833	1 833	110	1 573
20 000 —	25 000	133	2 963	22 279	2 485	2 485	184	2 214
25 000 —	30 000	142	3 914	27 561	3 332	3 328	357	3 604
30 000 —	35 000	146	4 754	32 559	3 902	3 892	486	4 533
35 000 —	50 000	344	14 252	41 430	11 977	11 939	1 828	13 496
50 000 —	125 000	421	30 529	72 515	25 649	24 725	5 088	26 587
125 000 —	250 000	76	11 967	157 457	10 612	9 891	3 092	7 302
250 000 —	500 000
500 000 —	1 000 000
1 000 000 und mehr	
Insgesamt		1 806	78 926	43 702	66 873	65 011	12 799	63 794
Nachrichtlich: Verlustfälle		8	— 59	— 7 394	— 25	— 25	—	21

5. Unbeschränkt Lohn- und Einkommensteuerpflichtige¹⁾ in Hessen 2019 nach regionaler Gliederung und Größenklassen des Gesamtbetrags der Einkünfte

Verwaltungsbezirk — Größenklasse nach dem Gesamtbetrag der Einkünfte von ... bis unter ... Euro	Steuer- pflichtige	Gesamtbetrag der Einkünfte		Einkommen	Zu ver- steuerndes Einkommen	Festgesetzte Einkommen- steuer	Nachrichtlich: Bruttolohn
		1 000 Euro	Euro je Steuer- pflichtigen				
		1 000 Euro					

631004 Ebersburg

	Nullfälle	62	—	—	— 13	— 13	—	27
1 —	5 000	180	381	2 115	284	284	4	543
5 000 —	10 000	120	921	7 675	774	774	11	927
10 000 —	15 000	166	2 111	12 714	1 705	1 705	39	1 619
15 000 —	20 000	168	2 938	17 490	2 357	2 356	124	2 185
20 000 —	25 000	172	3 848	22 370	3 150	3 134	243	3 265
25 000 —	30 000	189	5 198	27 502	4 296	4 285	433	4 632
30 000 —	35 000	167	5 409	32 390	4 386	4 380	513	5 127
35 000 —	50 000	449	18 773	41 810	15 708	15 610	2 293	17 971
50 000 —	125 000	513	37 296	72 701	30 938	29 898	5 984	33 112
125 000 —	250 000	59	9 179	155 573	8 145	7 690	2 268	5 585
250 000 —	500 000
500 000 —	1 000 000
1 000 000 und mehr	
Insgesamt		2 261	95 783	42 363	80 794	79 044	14 493	76 354
Nachrichtlich: Verlustfälle		17	— 112	— 6 572	— 381	— 381	—	38

631005 Ehrenberg (Rhön)

	Nullfälle	51	—	—	— 1	— 1	—	21
1 —	5 000	152	282	1 856	212	212	3	413
5 000 —	10 000	88	666	7 571	524	524	7	604
10 000 —	15 000	87	1 075	12 355	870	870	17	766
15 000 —	20 000	84	1 446	17 213	1 144	1 143	56	940
20 000 —	25 000	93	2 099	22 568	1 647	1 646	152	1 697
25 000 —	30 000	109	3 004	27 564	2 466	2 461	260	2 886
30 000 —	35 000	130	4 219	32 450	3 457	3 451	460	4 180
35 000 —	50 000	253	10 581	41 821	8 646	8 619	1 253	10 145
50 000 —	125 000	272	19 385	71 270	16 031	15 537	3 032	17 342
125 000 —	250 000	22	3 636	165 284	3 167	3 025	787	1 458
250 000 —	500 000
500 000 —	1 000 000
1 000 000 und mehr	
Insgesamt		1 349	51 256	37 996	42 736	42 015	7 266	41 072
Nachrichtlich: Verlustfälle		7	— 29	— 4 181	— 17	— 17	—	23

631006 Eichenzell

	Nullfälle	219	—	—	— 8	— 8	1	103
1 —	5 000	458	879	1 918	652	646	16	1 271
5 000 —	10 000	276	2 117	7 672	1 780	1 772	33	2 121
10 000 —	15 000	376	4 731	12 582	3 925	3 923	101	3 658
15 000 —	20 000	407	7 152	17 573	5 703	5 695	326	5 188
20 000 —	25 000	419	9 436	22 519	7 919	7 898	662	7 749
25 000 —	30 000	467	12 831	27 476	10 666	10 649	1 085	11 277
30 000 —	35 000	485	15 740	32 453	13 245	13 218	1 658	15 020
35 000 —	50 000	1 134	47 257	41 673	39 454	39 222	5 918	45 249
50 000 —	125 000	1 402	101 910	72 689	85 465	82 614	16 732	92 556
125 000 —	250 000	173	29 413	170 015	25 851	24 290	7 364	18 990
250 000 —	500 000	40	13 029	325 725	11 841	11 533	3 462	4 968
500 000 —	1 000 000
1 000 000 und mehr	
Insgesamt		5 862	248 400	42 375	210 230	205 138	38 512	208 458
Nachrichtlich: Verlustfälle		25	— 206	— 8 239	— 65	— 65	—	156

5. Unbeschränkt Lohn- und Einkommensteuerpflichtige¹⁾ in Hessen 2019 nach regionaler Gliederung und Größenklassen des Gesamtbetrags der Einkünfte

Verwaltungsbezirk — Größenklasse nach dem Gesamtbetrag der Einkünfte von ... bis unter ... Euro	Steuer- pflichtige	Gesamtbetrag der Einkünfte		Einkommen	Zu ver- steuerndes Einkommen	Festgesetzte Einkommen- steuer	Nachrichtlich: Bruttolohn
		1 000 Euro	Euro je Steuer- pflichtigen				
						1 000 Euro	

631007 Eiterfeld, Marktgemeinde

	Nullfälle	120	—	—	— 7	— 7	1	56
1 —	5 000	325	578	1 779	389	388	7	846
5 000 —	10 000	196	1 489	7 599	1 165	1 164	31	1 310
10 000 —	15 000	244	3 052	12 510	2 581	2 581	66	2 485
15 000 —	20 000	248	4 346	17 524	3 558	3 558	182	3 021
20 000 —	25 000	264	5 947	22 528	4 920	4 908	370	4 818
25 000 —	30 000	287	7 904	27 539	6 592	6 586	669	7 113
30 000 —	35 000	291	9 465	32 525	8 055	8 027	1 000	8 770
35 000 —	50 000	633	26 464	41 807	21 946	21 787	3 266	25 392
50 000 —	125 000	803	57 647	71 790	48 123	46 456	9 504	51 890
125 000 —	250 000	110	18 204	165 488	16 104	15 169	4 367	10 963
250 000 —	500 000
500 000 —	1 000 000
1 000 000 und mehr	
Insgesamt		3 553	147 159	41 418	124 487	121 426	22 990	120 260
Nachrichtlich: Verlustfälle		15	— 66	— 4 374	— 31	— 31	—	31

631008 Fliesen

	Nullfälle	169	—	—	— 4	— 4	—	78
1 —	5 000	357	638	1 788	464	464	9	945
5 000 —	10 000	235	1 846	7 854	1 542	1 541	29	1 809
10 000 —	15 000	301	3 721	12 361	3 016	3 016	62	2 830
15 000 —	20 000	273	4 822	17 662	3 774	3 772	204	3 655
20 000 —	25 000	358	8 090	22 599	6 687	6 674	555	6 748
25 000 —	30 000	339	9 325	27 508	7 654	7 649	764	8 432
30 000 —	35 000	313	10 179	32 522	8 370	8 348	983	9 605
35 000 —	50 000	779	32 776	42 075	27 208	27 002	4 072	31 386
50 000 —	125 000	1 031	76 498	74 198	64 166	61 632	12 909	71 095
125 000 —	250 000	112	18 477	164 973	16 180	15 240	4 496	12 728
250 000 —	500 000	13	4 259	327 592	3 935	3 846	1 312	1 960
500 000 —	1 000 000
1 000 000 und mehr	
Insgesamt		4 286	174 707	40 762	146 851	143 009	26 783	153 902
Nachrichtlich: Verlustfälle		27	— 162	— 6 013	— 62	— 62	—	78

631009 Fulda, Stadt

	Nullfälle	1 474	—	—	— 62	— 62	7	687
1 —	5 000	4 078	8 193	2 009	6 352	6 347	252	11 846
5 000 —	10 000	2 506	19 172	7 650	16 465	16 447	408	19 729
10 000 —	15 000	2 796	34 896	12 481	29 608	29 581	903	30 109
15 000 —	20 000	2 722	47 776	17 552	39 788	39 768	2 383	39 126
20 000 —	25 000	2 748	61 821	22 497	52 133	52 017	4 302	53 992
25 000 —	30 000	2 761	75 737	27 431	64 004	63 902	6 417	69 186
30 000 —	35 000	2 596	84 308	32 476	71 461	71 308	8 556	80 461
35 000 —	50 000	5 878	245 117	41 701	207 466	206 247	30 853	235 711
50 000 —	125 000	6 043	438 918	72 632	370 148	358 271	76 497	392 749
125 000 —	250 000	795	131 898	165 909	115 609	109 947	33 799	82 048
250 000 —	500 000	229	78 329	342 049	71 124	69 129	23 988	30 197
500 000 —	1 000 000	71	47 080	663 098	43 464	42 931	15 288	12 670
1 000 000 und mehr		22	47 416	2 155 262	44 942	44 782	14 474	3 566
Insgesamt		34 719	1 320 661	38 039	1 132 502	1 110 615	218 125	1 062 078
Nachrichtlich: Verlustfälle		145	— 11 076	— 76 388	— 387	— 387	22	306

5. Unbeschränkt Lohn- und Einkommensteuerpflichtige¹⁾ in Hessen 2019 nach regionaler Gliederung und Größenklassen des Gesamtbetrags der Einkünfte

Verwaltungsbezirk — Größenklasse nach dem Gesamtbetrag der Einkünfte von ... bis unter ... Euro	Steuer- pflichtige	Gesamtbetrag der Einkünfte		Einkommen	Zu ver- steuerndes Einkommen	Festgesetzte Einkommen- steuer	Nachrichtlich: Bruttolohn
		1 000 Euro	Euro je Steuer- pflichtigen				
		1 000 Euro					

631010 Gersfeld (Rhön), Stadt

		Nullfälle	69	—	—	— 4	— 4	—	36
1	—	5 000	244	502	2 057	353	353	8	641
5 000	—	10 000	203	1 543	7 603	1 257	1 253	39	1 400
10 000	—	15 000	228	2 808	12 314	2 316	2 316	44	2 060
15 000	—	20 000	250	4 370	17 480	3 587	3 586	196	3 305
20 000	—	25 000	244	5 491	22 504	4 483	4 478	352	4 419
25 000	—	30 000	234	6 437	27 510	5 425	5 413	557	6 121
30 000	—	35 000	213	6 863	32 223	5 711	5 705	668	6 279
35 000	—	50 000	457	19 147	41 898	15 835	15 732	2 243	18 054
50 000	—	125 000	457	32 220	70 504	27 036	26 273	5 076	27 558
125 000	—	250 000	58	9 613	165 735	8 487	7 995	2 390	4 714
250 000	—	500 000
500 000	—	1 000 000
1 000 000 und mehr		
Insgesamt			2 676	96 478	36 053	81 077	79 580	13 616	76 237
Nachrichtlich: Verlustfälle			18	— 202	— 11 246	— 60	— 60	22	9

631011 Großenlütder

		Nullfälle	196	—	—	— 10	— 10	1	88
1	—	5 000	334	666	1 993	494	493	6	938
5 000	—	10 000	190	1 467	7 722	1 193	1 185	22	1 314
10 000	—	15 000	304	3 818	12 560	3 167	3 167	69	2 935
15 000	—	20 000	277	4 834	17 450	3 940	3 939	225	3 406
20 000	—	25 000	327	7 374	22 550	6 189	6 180	499	5 784
25 000	—	30 000	331	9 099	27 490	7 665	7 658	788	8 234
30 000	—	35 000	350	11 354	32 439	9 599	9 587	1 221	11 030
35 000	—	50 000	800	33 272	41 590	27 779	27 541	4 158	31 392
50 000	—	125 000	1 100	79 819	72 563	66 575	64 221	12 811	73 035
125 000	—	250 000	131	21 765	166 142	19 235	18 135	5 222	10 926
250 000	—	500 000	29	9 559	329 607	8 867	8 571	2 900	4 092
500 000	—	1 000 000
1 000 000 und mehr		
Insgesamt			4 375	188 403	43 063	159 850	155 779	29 591	153 823
Nachrichtlich: Verlustfälle			24	— 156	— 6 483	— 62	— 62	—	28

631012 Hilders, Marktgemeinde

		Nullfälle	76	—	—	— 4	— 4	—	35
1	—	5 000	206	423	2 052	321	321	6	602
5 000	—	10 000	130	1 035	7 959	864	864	15	962
10 000	—	15 000	195	2 393	12 274	1 934	1 933	46	1 911
15 000	—	20 000	197	3 449	17 507	2 796	2 795	155	2 479
20 000	—	25 000	178	4 007	22 510	3 327	3 321	251	3 195
25 000	—	30 000	186	5 149	27 685	4 274	4 268	471	4 548
30 000	—	35 000	211	6 848	32 457	5 651	5 633	713	6 617
35 000	—	50 000	377	15 781	41 859	13 079	13 028	1 883	15 002
50 000	—	125 000	488	35 147	72 023	29 197	28 244	5 555	30 359
125 000	—	250 000	25	4 119	164 750	3 657	3 390	969	1 719
250 000	—	500 000
500 000	—	1 000 000
1 000 000 und mehr		
Insgesamt			2 283	86 333	37 815	72 586	71 140	12 612	68 250
Nachrichtlich: Verlustfälle			10	— 48	— 4 772	— 29	— 29	—	45

5. Unbeschränkt Lohn- und Einkommensteuerpflichtige¹⁾ in Hessen 2019 nach regionaler Gliederung und Größenklassen des Gesamtbetrags der Einkünfte

Verwaltungsbezirk — Größenklasse nach dem Gesamtbetrag der Einkünfte von ... bis unter ... Euro	Steuer- pflichtige	Gesamtbetrag der Einkünfte		Einkommen	Zu ver- steuerndes Einkommen	Festgesetzte Einkommen- steuer	Nachrichtlich: Bruttolohn
		1 000 Euro	Euro je Steuer- pflichtigen				
		1 000 Euro					

631013 Hofbieber

		Nullfälle	118	—	—	– 2	– 2	—	53
1	–	5 000	279	570	2 044	428	428	7	794
5 000	–	10 000	174	1 351	7 763	1 155	1 155	22	1 309
10 000	–	15 000	250	3 122	12 488	2 613	2 612	53	2 605
15 000	–	20 000	202	3 523	17 440	2 731	2 731	153	2 396
20 000	–	25 000	192	4 358	22 696	3 687	3 669	332	3 765
25 000	–	30 000	217	5 943	27 387	4 878	4 877	502	5 252
30 000	–	35 000	237	7 719	32 570	6 449	6 436	800	7 463
35 000	–	50 000	560	23 634	42 203	19 448	19 334	2 938	22 285
50 000	–	125 000	741	54 349	73 346	45 051	43 427	8 794	48 045
125 000	–	250 000	81	13 355	164 872	11 619	10 983	3 267	8 285
250 000	–	500 000
500 000	–	1 000 000
1 000 000 und mehr		
Insgesamt			3 073	125 463	40 828	104 816	102 250	18 985	105 074
Nachrichtlich: Verlustfälle			20	– 164	– 8 209	– 35	– 35	—	47

631014 Hosenfeld

		Nullfälle	117	—	—	– 6	– 6	—	46
1	–	5 000	193	411	2 130	328	328	8	571
5 000	–	10 000	122	946	7 752	785	785	15	965
10 000	–	15 000	169	2 077	12 292	1 703	1 703	38	1 732
15 000	–	20 000	164	2 896	17 660	2 345	2 344	113	2 014
20 000	–	25 000	193	4 352	22 548	3 592	3 586	275	3 459
25 000	–	30 000	206	5 652	27 437	4 745	4 728	509	5 048
30 000	–	35 000	171	5 561	32 521	4 588	4 584	570	5 373
35 000	–	50 000	408	17 054	41 800	14 051	13 933	2 087	16 330
50 000	–	125 000	510	36 497	71 562	30 342	29 368	5 814	33 760
125 000	–	250 000	57	8 946	156 943	7 912	7 457	2 048	4 935
250 000	–	500 000
500 000	–	1 000 000
1 000 000 und mehr		
Insgesamt			2 327	92 937	39 939	78 306	76 575	14 371	77 245
Nachrichtlich: Verlustfälle			11	– 44	– 3 987	– 44	– 44	—	29

631015 Hünfeld, Konrad-Zuse-Stadt

		Nullfälle	300	—	—	— 50	— 50	157	142
1	—	5 000	758	1 505	1 986	1 188	1 185	30	2 135
5 000	—	10 000	457	3 497	7 653	2 907	2 901	55	3 320
10 000	—	15 000	682	8 498	12 460	7 038	7 034	163	6 621
15 000	—	20 000	656	11 458	17 467	9 304	9 300	515	8 850
20 000	—	25 000	644	14 600	22 671	12 120	12 100	1 018	12 853
25 000	—	30 000	647	17 772	27 468	14 725	14 696	1 526	15 889
30 000	—	35 000	601	19 475	32 404	16 341	16 303	2 025	18 425
35 000	—	50 000	1 482	62 147	41 935	52 203	51 795	7 919	59 711
50 000	—	125 000	1 814	132 514	73 051	112 150	108 307	22 164	116 792
125 000	—	250 000	240	40 057	166 903	34 999	33 059	9 704	26 409
250 000	—	500 000	60	19 253	320 881	17 297	16 835	5 127	11 359
500 000	—	1 000 000
1 000 000 und mehr		
Insgesamt			8 358	343 734	41 126	292 428	285 611	54 680	283 590
Nachrichtlich: Verlustfälle			34	— 196	— 5 774	— 122	— 122	—	90

5. Unbeschränkt Lohn- und Einkommensteuerpflichtige¹⁾ in Hessen 2019 nach regionaler Gliederung und Größenklassen des Gesamtbetrags der Einkünfte

Verwaltungsbezirk — Größenklasse nach dem Gesamtbetrag der Einkünfte von ... bis unter ... Euro	Steuer- pflichtige	Gesamtbetrag der Einkünfte		Einkommen	Zu ver- steuerndes Einkommen	Festgesetzte Einkommen- steuer	Nachrichtlich: Bruttolohn
		1 000 Euro	Euro je Steuer- pflichtigen				
						1 000 Euro	

631016 Kalbach

		Nullfälle	119	—	—	– 9	– 9	—	56
1	–	5 000	235	466	1 984	324	324	9	664
5 000	–	10 000	184	1 422	7 730	1 057	1 054	17	1 411
10 000	–	15 000	230	2 847	12 378	2 361	2 360	44	2 173
15 000	–	20 000	251	4 400	17 529	3 579	3 579	187	3 362
20 000	–	25 000	226	5 079	22 472	4 182	4 181	337	4 259
25 000	–	30 000	258	7 079	27 440	5 839	5 823	612	6 219
30 000	–	35 000	239	7 730	32 342	6 315	6 288	767	6 973
35 000	–	50 000	596	24 864	41 718	20 580	20 458	3 076	23 913
50 000	–	125 000	759	54 286	71 523	45 230	43 791	8 812	50 334
125 000	–	250 000	61	9 983	163 649	8 641	8 168	2 306	4 957
250 000	–	500 000	14	4 777	341 188	4 386	4 288	1 449	1 806
500 000	–	1 000 000
1 000 000 und mehr		
Insgesamt			3 180	128 676	40 464	107 910	105 649	19 729	106 748
Nachrichtlich: Verlustfälle			13	– 136	– 10 425	– 39	– 39	—	38

631017 Künzell

		Nullfälle	278	—	—	– 25	– 25	46	123
1	–	5 000	780	1 564	2 005	1 182	1 168	25	2 215
5 000	–	10 000	443	3 449	7 786	2 845	2 840	47	3 337
10 000	–	15 000	615	7 799	12 682	6 351	6 348	174	5 928
15 000	–	20 000	626	10 896	17 405	8 986	8 984	506	7 966
20 000	–	25 000	627	14 123	22 524	11 818	11 809	952	11 743
25 000	–	30 000	727	20 002	27 512	16 823	16 767	1 757	17 515
30 000	–	35 000	659	21 427	32 515	17 969	17 909	2 275	19 868
35 000	–	50 000	1 602	66 993	41 818	56 743	56 307	8 719	63 272
50 000	–	125 000	1 980	145 869	73 671	123 338	119 066	25 045	130 856
125 000	–	250 000	268	44 343	165 459	38 989	36 805	11 083	28 799
250 000	–	500 000	70	23 506	335 801	21 498	20 909	7 323	8 399
500 000	–	1 000 000	19	11 631	612 157	10 904	10 766	3 816	2 204
1 000 000 und mehr			11	27 998	2 545 314	26 945	26 863	8 539	399
Insgesamt			8 705	399 600	45 905	344 365	336 516	70 308	302 625
Nachrichtlich: Verlustfälle			32	– 177	– 5 525	– 88	– 88	—	112

631018 Neuhaus

		Nullfälle	296	—	—	— 14	— 14	1	130
1	—	5 000	489	867	1 773	656	652	13	1 349
5 000	—	10 000	307	2 378	7 747	1 925	1 924	34	2 310
10 000	—	15 000	434	5 396	12 433	4 548	4 543	109	4 470
15 000	—	20 000	395	6 899	17 467	5 595	5 587	305	5 228
20 000	—	25 000	434	9 783	22 542	8 197	8 184	687	8 021
25 000	—	30 000	474	13 018	27 465	10 926	10 895	1 074	11 672
30 000	—	35 000	438	14 258	32 552	11 995	11 993	1 537	13 585
35 000	—	50 000	1 034	42 937	41 525	35 867	35 641	5 394	41 324
50 000	—	125 000	1 227	88 676	72 271	74 529	71 956	14 659	83 797
125 000	—	250 000	116	18 923	163 133	16 526	15 713	4 541	12 562
250 000	—	500 000	18	5 957	330 963	5 430	5 266	1 696	1 791
500 000	—	1 000 000
1 000 000 und mehr		
Insgesamt			5 668	215 975	38 104	182 555	178 594	31 901	186 540
Nachrichtlich: Verlustfälle			21	— 158	— 7 541	— 97	— 97	—	202

5. Unbeschränkt Lohn- und Einkommensteuerpflichtige¹⁾ in Hessen 2019 nach regionaler Gliederung und Größenklassen des Gesamtbetrags der Einkünfte

Verwaltungsbezirk — Größenklasse nach dem Gesamtbetrag der Einkünfte von ... bis unter ... Euro	Steuer- pflichtige	Gesamtbetrag der Einkünfte		Einkommen	Zu ver- steuerndes Einkommen	Festgesetzte Einkommen- steuer	Nachrichtlich: Bruttolohn
		1 000 Euro	Euro je Steuer- pflichtigen				
						1 000 Euro	

631019 Nüsttal

	Nullfälle	41	—	—	— 6	— 6	—	20
1 —	5 000	121	285	2 352	221	220	3	367
5 000 —	10 000	73	566	7 753	450	449	8	503
10 000 —	15 000	138	1 723	12 486	1 370	1 369	33	1 360
15 000 —	20 000	95	1 657	17 447	1 319	1 319	76	1 207
20 000 —	25 000	106	2 396	22 605	1 971	1 970	167	1 939
25 000 —	30 000	113	3 113	27 544	2 576	2 565	260	2 837
30 000 —	35 000	125	4 065	32 519	3 386	3 379	442	3 891
35 000 —	50 000	287	11 848	41 284	9 790	9 725	1 462	11 268
50 000 —	125 000	345	24 337	70 541	20 348	19 705	3 943	22 126
125 000 —	250 000	41	6 403	156 160	5 624	5 260	1 424	3 585
250 000 —	500 000
500 000 —	1 000 000
1 000 000 und mehr	
Insgesamt		1 498	60 695	40 517	50 955	49 748	8 902	51 914
Nachrichtlich: Verlustfälle		10	— 110	— 10 969	— 44	— 44	—	39

631020 Petersberg

	Nullfälle	266	—	—	— 13	— 13	14	123
1 —	5 000	686	1 318	1 922	1 002	1 000	20	1 972
5 000 —	10 000	411	3 214	7 820	2 666	2 664	45	3 184
10 000 —	15 000	529	6 684	12 634	5 540	5 539	125	5 388
15 000 —	20 000	529	9 283	17 548	7 351	7 350	434	6 967
20 000 —	25 000	614	13 865	22 581	11 537	11 499	906	11 670
25 000 —	30 000	622	17 113	27 513	14 332	14 310	1 440	15 157
30 000 —	35 000	648	21 068	32 512	17 826	17 781	2 217	19 493
35 000 —	50 000	1 500	63 050	42 034	53 258	52 823	8 258	60 798
50 000 —	125 000	2 075	154 730	74 569	130 873	125 434	26 985	142 029
125 000 —	250 000	272	44 845	164 870	39 630	37 509	11 492	30 076
250 000 —	500 000	74	24 506	331 163	22 268	21 620	7 333	7 638
500 000 —	1 000 000	16	10 336	646 023	9 766	9 644	3 400	3 412
1 000 000 und mehr		7	16 890	2 412 810	16 131	16 070	4 654	1 265
Insgesamt		8 249	386 902	46 903	332 164	323 229	67 323	309 173
Nachrichtlich: Verlustfälle		46	— 782	— 17 010	— 170	— 170	—	79

631021 Poppenhausen (Wasserkuppe)

	Nullfälle	30	—	—	— 1	— 1	—	18
1 —	5 000	112	270	2 408	181	180	6	360
5 000 —	10 000	80	636	7 956	509	509	8	511
10 000 —	15 000	106	1 327	12 522	1 086	1 086	33	896
15 000 —	20 000	118	2 068	17 528	1 638	1 638	89	1 560
20 000 —	25 000	121	2 752	22 741	2 243	2 227	195	2 360
25 000 —	30 000	122	3 387	27 764	2 869	2 857	304	3 117
30 000 —	35 000	109	3 529	32 379	2 965	2 964	373	3 314
35 000 —	50 000	223	9 260	41 526	7 621	7 567	1 161	8 855
50 000 —	125 000	262	18 990	72 482	15 917	15 314	3 052	15 866
125 000 —	250 000	34	5 519	162 318	4 827	4 524	1 215	2 383
250 000 —	500 000	15	5 394	359 590	4 962	4 886	1 463	1 038
500 000 —	1 000 000
1 000 000 und mehr	
Insgesamt		1 340	68 280	50 955	59 491	58 413	13 022	44 853
Nachrichtlich: Verlustfälle		9	— 99	— 10 975	— 82	— 82	—	149

5. Unbeschränkt Lohn- und Einkommensteuerpflichtige¹⁾ in Hessen 2019 nach regionaler Gliederung und Größenklassen des Gesamtbetrags der Einkünfte

Verwaltungsbezirk — Größenklasse nach dem Gesamtbetrag der Einkünfte von ... bis unter ... Euro	Steuer- pflichtige	Gesamtbetrag der Einkünfte		Einkommen	Zu ver- steuerndes Einkommen	Festgesetzte Einkommen- steuer	Nachrichtlich: Bruttolohn
		1 000 Euro	Euro je Steuer- pflichtigen				
		1 000 Euro					

631022 Rasdorf, Point-Alpha-Gemeinde

		Nullfälle	23	—	—	—	—	—	12
1	—	5 000	73	158	2 169	123	123	1	216
5 000	—	10 000	50	391	7 821	320	319	6	349
10 000	—	15 000	56	682	12 180	524	524	7	481
15 000	—	20 000	51	899	17 634	709	709	40	614
20 000	—	25 000	49	1 124	22 935	921	921	66	859
25 000	—	30 000	69	1 900	27 542	1 548	1 543	175	1 615
30 000	—	35 000	50	1 640	32 808	1 370	1 369	181	1 557
35 000	—	50 000	147	6 227	42 359	5 160	5 143	758	5 908
50 000	—	125 000	186	13 573	72 975	11 322	11 011	2 205	12 242
125 000	—	250 000	15	2 468	164 527	2 172	2 076	566	1 588
250 000	—	500 000
500 000	—	1 000 000
1 000 000 und mehr		
Insgesamt			780	42 031	53 886	36 316	35 738	7 757	27 522
Nachrichtlich: Verlustfälle		

631023 Tann (Rhön), Stadt

		Nullfälle	71	—	—	— 4	— 4	—	35
1	—	5 000	244	438	1 795	311	311	7	633
5 000	—	10 000	132	1 043	7 904	870	870	14	983
10 000	—	15 000	203	2 532	12 472	2 063	2 063	41	1 930
15 000	—	20 000	180	3 136	17 422	2 510	2 509	125	2 327
20 000	—	25 000	160	3 630	22 685	2 986	2 985	256	3 161
25 000	—	30 000	203	5 587	27 520	4 682	4 671	482	5 084
30 000	—	35 000	192	6 211	32 348	5 123	5 122	610	6 061
35 000	—	50 000	390	16 111	41 311	13 241	13 198	1 831	15 102
50 000	—	125 000	365	25 027	68 566	20 545	20 183	4 207	21 958
125 000	—	250 000	27	4 796	177 631	4 090	3 938	1 130	1 817
250 000	—	500 000
500 000	—	1 000 000
1 000 000 und mehr		
Insgesamt			2 183	75 056	34 382	62 264	61 595	10 483	59 886
Nachrichtlich: Verlustfälle			13	— 372	— 28 583	— 45	— 45	—	288

632000 Landkreis Hersfeld-Rotenburg

		Nullfälle	2 401	—	—	— 123	— 123	7	1 016
1	—	5 000	6 328	11 117	1 757	8 551	8 540	219	16 531
5 000	—	10 000	3 535	27 088	7 663	22 639	22 622	545	26 056
10 000	—	15 000	4 908	61 692	12 570	51 691	51 672	1 356	49 529
15 000	—	20 000	5 286	92 732	17 543	75 741	75 716	4 110	71 251
20 000	—	25 000	5 267	118 470	22 493	99 189	98 951	7 555	99 135
25 000	—	30 000	5 203	143 030	27 490	120 326	120 032	11 933	127 587
30 000	—	35 000	4 812	155 915	32 401	131 221	130 983	15 326	144 338
35 000	—	50 000	10 429	438 045	42 003	368 847	366 098	54 361	418 580
50 000	—	125 000	12 237	878 970	71 829	739 552	716 713	145 510	806 474
125 000	—	250 000	1 188	191 767	161 420	168 684	160 507	48 366	124 639
250 000	—	500 000	259	86 876	335 428	79 185	77 248	26 005	28 104
500 000	—	1 000 000	58	38 985	672 149	36 769	36 368	13 081	10 513
1 000 000 und mehr			24	42 908	1 787 817	41 682	41 425	13 819	3 191
Insgesamt			61 935	2 287 594	36 935	1 943 953	1 906 753	342 193	1 926 943
Nachrichtlich: Verlustfälle			240	— 2 840	— 11 835	— 828	— 828	—	1 049

5. Unbeschränkt Lohn- und Einkommensteuerpflichtige¹⁾ in Hessen 2019 nach regionaler Gliederung und Größenklassen des Gesamtbetrags der Einkünfte

Verwaltungsbezirk — Größenklasse nach dem Gesamtbetrag der Einkünfte von ... bis unter ... Euro	Steuer- pflichtige	Gesamtbetrag der Einkünfte		Einkommen	Zu ver- steuerndes Einkommen	Festgesetzte Einkommen- steuer	Nachrichtlich: Bruttolohn
		1 000 Euro	Euro je Steuer- pflichtigen				
						1 000 Euro	

632001 Alheim

		Nullfälle	46	—	—	—	13	13	—	20
1	—	5 000	175	341	1 951	227	227	4	511	
5 000	—	10 000	159	1 214	7 633	1 025	1 025	16	1 131	
10 000	—	15 000	208	2 611	12 554	2 184	2 184	49	2 215	
15 000	—	20 000	183	3 176	17 354	2 568	2 567	144	2 561	
20 000	—	25 000	206	4 651	22 577	3 878	3 865	283	3 738	
25 000	—	30 000	216	5 942	27 510	4 993	4 967	507	5 398	
30 000	—	35 000	176	5 705	32 413	4 733	4 733	529	5 403	
35 000	—	50 000	453	19 096	42 155	15 873	15 745	2 364	18 890	
50 000	—	125 000	524	36 886	70 392	30 675	29 860	5 725	33 233	
125 000	—	250 000	50	8 218	164 351	7 204	6 861	1 949	5 131	
250 000	—	500 000	
500 000	—	1 000 000	
1 000 000	und mehr		
Insgesamt			2 408	91 754	38 104	76 879	75 473	12 562	79 164	
Nachrichtlich: Verlustfälle			9	— 24	— 2 668	— 20	— 20	—	21	

632002 Bad Hersfeld, Kreisstadt

		Nullfälle	498	—	—	– 22	– 22	2	201
1	–	5 000	1 643	3 041	1 851	2 383	2 377	71	4 483
5 000	–	10 000	937	7 145	7 626	5 991	5 991	136	7 021
10 000	–	15 000	1 211	15 234	12 580	12 927	12 918	386	12 385
15 000	–	20 000	1 370	23 983	17 506	19 873	19 859	1 093	19 584
20 000	–	25 000	1 415	31 861	22 517	26 841	26 777	2 115	27 286
25 000	–	30 000	1 375	37 810	27 498	32 103	32 071	3 314	34 374
30 000	–	35 000	1 307	42 248	32 325	35 743	35 679	4 304	39 545
35 000	–	50 000	2 332	97 540	41 827	82 015	81 384	12 111	91 127
50 000	–	125 000	2 742	200 871	73 257	170 147	164 964	35 278	179 029
125 000	–	250 000	385	62 927	163 446	55 700	52 884	16 665	44 249
250 000	–	500 000	91	30 566	335 887	27 819	27 173	9 207	10 770
500 000	–	1 000 000	26	17 570	675 777	16 791	16 628	6 620	6 557
1 000 000	und mehr		10	21 439	2 143 917	20 848	20 778	6 876	1 015
Insgesamt			15 342	592 236	38 602	509 159	499 461	98 177	477 628
Nachrichtlich: Verlustfälle			70	– 831	– 11 871	– 207	– 207	—	223

632003 Bebra, Stadt

		Nullfälle	173	—	—	– 8	– 8	1	88
1	–	5 000	723	1 416	1 958	1 153	1 152	29	2 042
5 000	–	10 000	473	3 616	7 645	3 116	3 116	76	3 653
10 000	–	15 000	619	7 761	12 538	6 581	6 581	185	6 721
15 000	–	20 000	601	10 497	17 466	8 625	8 623	498	8 755
20 000	–	25 000	651	14 713	22 601	12 469	12 431	906	13 259
25 000	–	30 000	625	17 167	27 467	14 392	14 338	1 357	16 229
30 000	–	35 000	558	18 065	32 375	15 172	15 137	1 636	17 099
35 000	–	50 000	1 124	47 094	41 899	39 709	39 402	5 655	45 834
50 000	–	125 000	1 240	87 505	70 569	73 767	71 677	14 199	81 668
125 000	–	250 000	109	17 519	160 727	15 300	14 541	4 299	9 787
250 000	–	500 000	23	7 336	318 935	6 544	6 329	2 250	2 460
500 000	–	1 000 000
1 000 000	und mehr	
Insgesamt			6 927	241 789	34 905	205 601	201 973	33 778	207 788
Nachrichtlich: Verlustfälle			22	– 150	– 6 832	– 65	– 65	—	69

5. Unbeschränkt Lohn- und Einkommensteuerpflichtige¹⁾ in Hessen 2019 nach regionaler Gliederung und Größenklassen des Gesamtbetrags der Einkünfte

Verwaltungsbezirk — Größenklasse nach dem Gesamtbetrag der Einkünfte von ... bis unter ... Euro	Steuer- pflichtige	Gesamtbetrag der Einkünfte		Einkommen	Zu ver- steuerndes Einkommen	Festgesetzte Einkommen- steuer	Nachrichtlich: Bruttolohn
		1 000 Euro	Euro je Steuer- pflichtigen				
		1 000 Euro					

632004 Breitenbach a. Herzberg

	Nullfälle	46	—	—	—	—	—	21
1 —	5 000	105	185	1 758	143	143	5	270
5 000 —	10 000	47	362	7 707	319	319	6	353
10 000 —	15 000	67	833	12 427	677	677	14	639
15 000 —	20 000	76	1 347	17 719	1 061	1 060	51	888
20 000 —	25 000	67	1 509	22 529	1 246	1 245	109	1 264
25 000 —	30 000	64	1 770	27 653	1 501	1 501	164	1 683
30 000 —	35 000	60	1 953	32 554	1 628	1 617	183	1 790
35 000 —	50 000	144	6 042	41 961	5 011	4 962	753	5 457
50 000 —	125 000	165	11 362	68 858	9 419	9 134	1 741	10 089
125 000 —	250 000
250 000 —	500 000
500 000 —	1 000 000
1 000 000 und mehr	
Insgesamt		862	29 403	34 110	24 524	24 069	3 973	24 122
Nachrichtlich: Verlustfälle		6	– 67	– 11 092	– 11	– 11	—	2

632005 Cornberg

	Nullfälle	17	—	—	– 2	– 2	—	8
1 —	5 000	82	114	1 396	84	84	3	167
5 000 —	10 000	44	331	7 520	264	264	7	329
10 000 —	15 000	56	716	12 779	603	603	17	562
15 000 —	20 000	57	996	17 482	795	794	43	764
20 000 —	25 000	58	1 297	22 356	1 100	1 095	91	1 056
25 000 —	30 000	62	1 707	27 535	1 447	1 446	136	1 613
30 000 —	35 000	45	1 451	32 236	1 215	1 215	142	1 481
35 000 —	50 000	91	3 813	41 902	3 221	3 194	483	3 726
50 000 —	125 000	126	8 761	69 535	7 357	7 190	1 323	7 897
125 000 —	250 000
250 000 —	500 000
500 000 —	1 000 000
1 000 000 und mehr	
Insgesamt		648	20 805	32 107	17 448	17 134	2 610	18 723
Nachrichtlich: Verlustfälle	

632006 Friedewald

	Nullfälle	89	—	—	– 1	– 1	—	36
1 —	5 000	181	305	1 685	213	213	4	536
5 000 —	10 000	101	760	7 522	565	565	6	942
10 000 —	15 000	142	1 772	12 481	1 342	1 342	24	1 747
15 000 —	20 000	259	4 562	17 613	3 647	3 647	147	4 858
20 000 —	25 000	163	3 615	22 176	2 991	2 991	208	3 270
25 000 —	30 000	89	2 461	27 648	2 074	2 072	220	2 233
30 000 —	35 000	103	3 337	32 402	2 898	2 897	343	2 973
35 000 —	50 000	253	10 698	42 285	9 043	9 002	1 370	10 315
50 000 —	125 000	291	21 450	73 711	18 092	17 453	3 624	19 215
125 000 —	250 000	31	4 894	157 868	4 256	4 029	1 199	3 624
250 000 —	500 000
500 000 —	1 000 000
1 000 000 und mehr	
Insgesamt		1 708	56 686	33 189	47 825	46 879	8 196	50 294
Nachrichtlich: Verlustfälle	

5. Unbeschränkt Lohn- und Einkommensteuerpflichtige¹⁾ in Hessen 2019 nach regionaler Gliederung und Größenklassen des Gesamtbetrags der Einkünfte

Verwaltungsbezirk — Größenklasse nach dem Gesamtbetrag der Einkünfte von ... bis unter ... Euro	Steuer- pflichtige	Gesamtbetrag der Einkünfte		Einkommen	Zu ver- steuerndes Einkommen	Festgesetzte Einkommen- steuer	Nachrichtlich: Bruttolohn
		1 000 Euro	Euro je Steuer- pflichtigen				
		1 000 Euro					

632007 Hauneck

		Nullfälle	50	—	—	—	—	—	23
1	—	5 000	189	329	1 743	232	231	8	478
5 000	—	10 000	91	698	7 674	569	568	13	582
10 000	—	15 000	107	1 332	12 449	1 105	1 105	25	932
15 000	—	20 000	119	2 095	17 602	1 700	1 699	83	1 393
20 000	—	25 000	141	3 184	22 584	2 668	2 659	197	2 631
25 000	—	30 000	119	3 256	27 357	2 766	2 751	261	2 760
30 000	—	35 000	130	4 206	32 357	3 489	3 488	435	3 931
35 000	—	50 000	290	12 152	41 903	10 128	10 071	1 438	11 594
50 000	—	125 000	359	25 652	71 454	21 452	20 727	4 139	23 675
125 000	—	250 000	30	4 727	157 580	4 167	3 889	1 123	3 536
250 000	—	500 000
500 000	—	1 000 000
1 000 000	und mehr	
Insgesamt			1 637	61 847	37 781	52 144	50 936	8 876	53 254
Nachrichtlich: Verlustfälle			7	— 40	— 5 735	— 21	— 21	—	17

632008 Haunetal

		Nullfälle	46	—	—	—	—	—	22
1	—	5 000	158	276	1 747	185	185	5	406
5 000	—	10 000	67	499	7 449	415	415	6	470
10 000	—	15 000	111	1 404	12 648	1 155	1 155	30	1 061
15 000	—	20 000	130	2 303	17 712	1 847	1 846	109	1 699
20 000	—	25 000	106	2 402	22 661	1 977	1 977	160	1 888
25 000	—	30 000	147	4 029	27 406	3 462	3 453	347	3 548
30 000	—	35 000	124	3 999	32 246	3 347	3 340	400	3 753
35 000	—	50 000	265	11 017	41 573	9 177	9 133	1 354	10 439
50 000	—	125 000	323	23 593	73 044	19 711	19 067	3 883	22 226
125 000	—	250 000	28	4 625	165 194	4 033	3 884	1 074	2 707
250 000	—	500 000
500 000	—	1 000 000
1 000 000	und mehr	
Insgesamt			1 513	59 577	39 377	50 573	49 676	8 996	49 067
Nachrichtlich: Verlustfälle			8	— 55	— 6 922	— 33	— 33	—	54

632009 Heringen (Werra), Stadt

		Nullfälle	370	—	—	— 14	— 14	—	147
1	—	5 000	518	570	1 101	440	440	9	956
5 000	—	10 000	176	1 387	7 882	1 184	1 184	27	1 219
10 000	—	15 000	290	3 653	12 597	3 025	3 021	76	2 699
15 000	—	20 000	296	5 185	17 518	4 250	4 249	223	3 066
20 000	—	25 000	279	6 272	22 479	5 261	5 241	379	4 544
25 000	—	30 000	265	7 296	27 533	6 144	6 144	556	5 745
30 000	—	35 000	235	7 602	32 351	6 413	6 395	751	6 453
35 000	—	50 000	690	29 406	42 617	25 433	25 208	3 851	27 608
50 000	—	125 000	739	51 524	69 721	43 488	42 216	8 287	49 139
125 000	—	250 000	40	6 470	161 761	5 793	5 540	1 645	4 699
250 000	—	500 000
500 000	—	1 000 000
1 000 000 und mehr		
Insgesamt			3 913	125 712	32 127	107 151	105 266	17 774	107 662
Nachrichtlich: Verlustfälle			8	— 118	— 14 812	— 51	— 51	—	30

5. Unbeschränkt Lohn- und Einkommensteuerpflichtige¹⁾ in Hessen 2019 nach regionaler Gliederung und Größenklassen des Gesamtbetrags der Einkünfte

Verwaltungsbezirk — Größenklasse nach dem Gesamtbetrag der Einkünfte von ... bis unter ... Euro	Steuer- pflichtige	Gesamtbetrag der Einkünfte		Einkommen	Zu ver- steuerndes Einkommen	Festgesetzte Einkommen- steuer	Nachrichtlich: Bruttolohn
		1 000 Euro	Euro je Steuer- pflichtigen				
		1 000 Euro					

632010 Hohenroda

	Nullfälle	101	—	—	— 4	— 4	—	45
1 —	5 000	189	269	1 424	199	199	3	413
5 000 —	10 000	75	566	7 541	428	427	7	503
10 000 —	15 000	112	1 393	12 435	1 153	1 153	23	961
15 000 —	20 000	124	2 205	17 784	1 744	1 743	89	1 210
20 000 —	25 000	118	2 650	22 461	2 153	2 152	134	1 780
25 000 —	30 000	122	3 361	27 551	2 777	2 776	248	2 582
30 000 —	35 000	107	3 465	32 385	2 862	2 862	309	2 832
35 000 —	50 000	299	12 650	42 308	10 636	10 539	1 640	12 126
50 000 —	125 000	337	23 749	70 473	20 008	19 364	3 888	22 831
125 000 —	250 000	17	2 480	145 895	2 116	2 052	585	1 521
250 000 —	500 000
500 000 —	1 000 000
1 000 000 und mehr	
Insgesamt		1 610	57 822	35 914	48 798	47 900	8 700	49 031
Nachrichtlich: Verlustfälle	

632011 Kirchheim

	Nullfälle	50	—	—	— 18	— 18	—	22
1 —	5 000	175	393	2 244	310	310	8	531
5 000 —	10 000	118	916	7 761	766	765	20	827
10 000 —	15 000	180	2 245	12 471	1 905	1 904	57	1 887
15 000 —	20 000	175	3 081	17 603	2 581	2 581	136	2 296
20 000 —	25 000	184	4 090	22 230	3 512	3 512	285	3 746
25 000 —	30 000	156	4 305	27 599	3 612	3 611	371	3 963
30 000 —	35 000	169	5 492	32 499	4 620	4 619	553	5 081
35 000 —	50 000	344	14 293	41 548	11 972	11 882	1 692	13 364
50 000 —	125 000	361	25 699	71 188	21 446	20 820	4 156	23 220
125 000 —	250 000	43	6 850	159 299	6 020	5 713	1 726	4 044
250 000 —	500 000
500 000 —	1 000 000
1 000 000 und mehr	
Insgesamt		1 961	69 441	35 411	58 652	57 626	9 682	59 635
Nachrichtlich: Verlustfälle		12	— 43	— 3 599	— 46	— 46	—	70

632012 Ludwigsau

	Nullfälle	101	—	—	— 5	— 5	—	38
1 —	5 000	281	506	1 801	372	372	6	719
5 000 —	10 000	152	1 168	7 682	1 009	1 009	84	1 125
10 000 —	15 000	214	2 705	12 639	2 267	2 267	45	1 979
15 000 —	20 000	222	3 910	17 612	3 152	3 152	164	2 633
20 000 —	25 000	224	5 020	22 413	4 094	4 083	296	4 014
25 000 —	30 000	230	6 301	27 394	5 176	5 165	487	5 421
30 000 —	35 000	232	7 547	32 531	6 331	6 330	708	7 132
35 000 —	50 000	524	22 003	41 991	18 454	18 340	2 649	21 419
50 000 —	125 000	570	41 050	72 018	34 523	33 558	6 602	37 516
125 000 —	250 000	38	5 980	157 361	5 284	5 062	1 542	3 619
250 000 —	500 000
500 000 —	1 000 000
1 000 000 und mehr	
Insgesamt		2 801	102 616	36 635	86 643	85 209	14 498	87 581
Nachrichtlich: Verlustfälle		11	— 590	— 53 656	— 49	— 49	—	84

5. Unbeschränkt Lohn- und Einkommensteuerpflichtige¹⁾ in Hessen 2019 nach regionaler Gliederung und Größenklassen des Gesamtbetrags der Einkünfte

Verwaltungsbezirk — Größenklasse nach dem Gesamtbetrag der Einkünfte von ... bis unter ... Euro	Steuer- pflichtige	Gesamtbetrag der Einkünfte		Einkommen	Zu ver- steuerndes Einkommen	Festgesetzte Einkommen- steuer	Nachrichtlich: Bruttolohn
		1 000 Euro	Euro je Steuer- pflichtigen				
		1 000 Euro					

632013 Nentershausen

		Nullfälle	41	—	—	— 2	— 2	—	20
1	—	5 000	114	197	1 731	154	154	7	273
5 000	—	10 000	84	641	7 632	514	514	9	520
10 000	—	15 000	108	1 368	12 668	1 114	1 114	22	1 004
15 000	—	20 000	85	1 498	17 621	1 204	1 204	70	1 203
20 000	—	25 000	106	2 400	22 640	1 990	1 985	146	1 902
25 000	—	30 000	117	3 197	27 327	2 665	2 653	271	2 797
30 000	—	35 000	94	3 075	32 713	2 590	2 573	300	2 985
35 000	—	50 000	234	9 754	41 683	8 196	8 146	1 158	9 405
50 000	—	125 000	247	16 947	68 613	14 221	13 894	2 663	15 675
125 000	—	250 000
250 000	—	500 000
500 000	—	1 000 000
1 000 000 und mehr		
Insgesamt			1 258	43 789	34 808	36 792	36 169	5 815	38 441
Nachrichtlich: Verlustfälle		

632014 Neuenstein

		Nullfälle	43	—	—	— 2	— 2	—	16
1	—	5 000	143	243	1 703	188	188	4	364
5 000	—	10 000	108	836	7 738	710	710	15	778
10 000	—	15 000	136	1 709	12 566	1 416	1 416	40	1 323
15 000	—	20 000	169	2 980	17 636	2 467	2 466	137	2 386
20 000	—	25 000	153	3 435	22 450	2 865	2 859	209	2 893
25 000	—	30 000	126	3 473	27 565	2 911	2 910	280	2 993
30 000	—	35 000	112	3 629	32 402	3 051	3 045	358	3 279
35 000	—	50 000	255	10 715	42 021	8 859	8 778	1 278	10 508
50 000	—	125 000	311	22 658	72 855	18 955	18 330	3 771	20 762
125 000	—	250 000	25	3 844	153 747	3 391	3 225	838	1 961
250 000	—	500 000
500 000	—	1 000 000
1 000 000 und mehr		
Insgesamt			1 588	56 168	35 370	47 286	46 396	7 731	47 829
Nachrichtlich: Verlustfälle			6	— 23	— 3 797	— 10	— 10	—	8

632015 Niederaula, Marktgemeinde

		Nullfälle	129	—	—	— 7	— 7	1	54
1	—	5 000	266	443	1 664	301	301	12	669
5 000	—	10 000	155	1 235	7 971	994	994	18	1 173
10 000	—	15 000	224	2 841	12 684	2 413	2 412	65	2 248
15 000	—	20 000	219	3 868	17 660	3 159	3 158	174	2 904
20 000	—	25 000	229	5 164	22 550	4 320	4 306	369	4 524
25 000	—	30 000	244	6 680	27 377	5 635	5 608	576	6 268
30 000	—	35 000	214	6 952	32 486	5 822	5 805	701	6 501
35 000	—	50 000	453	18 865	41 645	15 656	15 564	2 292	17 768
50 000	—	125 000	575	40 374	70 216	33 643	32 531	6 348	37 018
125 000	—	250 000	61	9 617	157 661	8 408	7 941	2 280	6 018
250 000	—	500 000
500 000	—	1 000 000
1 000 000 und mehr		
Insgesamt			2 783	102 358	36 780	86 213	84 389	14 603	86 143
Nachrichtlich: Verlustfälle			12	— 70	— 5 820	— 52	— 52	—	88

5. Unbeschränkt Lohn- und Einkommensteuerpflichtige¹⁾ in Hessen 2019 nach regionaler Gliederung und Größenklassen des Gesamtbetrags der Einkünfte

Verwaltungsbezirk — Größenklasse nach dem Gesamtbetrag der Einkünfte von ... bis unter ... Euro	Steuer- pflichtige	Gesamtbetrag der Einkünfte		Einkommen	Zu ver- steuerndes Einkommen	Festgesetzte Einkommen- steuer	Nachrichtlich: Bruttolohn
		1 000 Euro	Euro je Steuer- pflichtigen				
						1 000 Euro	

632016 Philippsthal (Werra), Marktgemeinde

	Nullfälle	159	—	—	— 2	— 2	—	65
1 —	5 000	248	308	1 241	245	245	8	482
5 000 —	10 000	87	673	7 731	571	559	12	640
10 000 —	15 000	152	1 896	12 474	1 567	1 567	38	1 381
15 000 —	20 000	169	2 966	17 553	2 381	2 381	146	1 723
20 000 —	25 000	160	3 590	22 435	2 906	2 902	216	2 367
25 000 —	30 000	169	4 639	27 450	3 919	3 909	359	3 549
30 000 —	35 000	131	4 244	32 400	3 596	3 595	399	3 290
35 000 —	50 000	386	16 481	42 696	14 399	14 318	2 218	16 030
50 000 —	125 000	492	34 937	71 011	29 614	28 766	5 760	33 039
125 000 —	250 000	29	4 771	164 515	4 258	4 114	1 215	3 589
250 000 —	500 000
500 000 —	1 000 000
1 000 000 und mehr	
Insgesamt		2 190	77 802	35 526	66 593	65 470	11 274	66 297
Nachrichtlich: Verlustfälle		12	— 75	— 6 259	— 25	— 25	—	5

632017 Ronshausen

	Nullfälle	29	—	—	—	—	—	12
1 —	5 000	97	202	2 081	168	167	3	287
5 000 —	10 000	61	472	7 735	408	408	7	505
10 000 —	15 000	97	1 210	12 474	1 043	1 043	28	1 097
15 000 —	20 000	88	1 532	17 414	1 228	1 228	66	1 154
20 000 —	25 000	97	2 174	22 414	1 878	1 869	150	2 040
25 000 —	30 000	94	2 589	27 538	2 203	2 195	218	2 437
30 000 —	35 000	108	3 500	32 412	2 892	2 886	315	3 258
35 000 —	50 000	224	9 467	42 264	7 944	7 870	1 194	8 969
50 000 —	125 000	300	21 813	72 709	18 300	17 644	3 590	21 227
125 000 —	250 000
250 000 —	500 000
500 000 —	1 000 000
1 000 000 und mehr	
Insgesamt		1 217	47 901	39 360	40 543	39 678	6 925	43 132
Nachrichtlich: Verlustfälle		6	— 22	— 3 747	— 16	— 16	—	23

632018 Rotenburg a. d. Fulda, Stadt

	Nullfälle	165	—	—	— 17	— 17	1	73
1 —	5 000	564	1 233	2 186	958	957	19	1 791
5 000 —	10 000	370	2 789	7 538	2 310	2 308	50	2 667
10 000 —	15 000	526	6 585	12 519	5 526	5 525	136	5 200
15 000 —	20 000	544	9 534	17 526	7 742	7 740	436	7 364
20 000 —	25 000	565	12 698	22 475	10 656	10 637	822	11 027
25 000 —	30 000	577	15 894	27 546	13 163	13 105	1 346	14 535
30 000 —	35 000	558	18 127	32 486	15 335	15 288	1 836	17 145
35 000 —	50 000	1 225	51 498	42 039	43 092	42 732	6 330	49 548
50 000 —	125 000	1 404	101 915	72 589	85 830	83 035	17 093	94 323
125 000 —	250 000	140	22 793	162 810	20 099	19 214	5 907	15 786
250 000 —	500 000	35	11 704	334 386	10 524	10 164	3 630	3 468
500 000 —	1 000 000
1 000 000 und mehr	
Insgesamt		6 684	266 433	39 861	226 404	221 757	41 554	224 828
Nachrichtlich: Verlustfälle		22	— 149	— 6 766	— 57	— 58	—	33

5. Unbeschränkt Lohn- und Einkommensteuerpflichtige¹⁾ in Hessen 2019 nach regionaler Gliederung und Größenklassen des Gesamtbetrags der Einkünfte

Verwaltungsbezirk — Größenklasse nach dem Gesamtbetrag der Einkünfte von ... bis unter ... Euro	Steuer- pflichtige	Gesamtbetrag der Einkünfte		Einkommen	Zu ver- steuerndes Einkommen	Festgesetzte Einkommen- steuer	Nachrichtlich: Bruttolohn
		1 000 Euro	Euro je Steuer- pflichtigen				
		1 000 Euro					

632019 Schenkengsfeld

		Nullfälle	133	—	—	— 3	— 3	—	59
1	—	5 000	244	330	1 351	254	254	5	527
5 000	—	10 000	106	818	7 720	651	651	10	649
10 000	—	15 000	159	2 016	12 680	1 661	1 660	38	1 531
15 000	—	20 000	168	2 927	17 426	2 351	2 351	115	1 842
20 000	—	25 000	161	3 627	22 527	2 955	2 950	208	2 512
25 000	—	30 000	162	4 432	27 357	3 689	3 675	355	3 556
30 000	—	35 000	156	5 060	32 435	4 196	4 195	497	4 448
35 000	—	50 000	354	14 859	41 976	12 592	12 517	1 871	13 982
50 000	—	125 000	570	42 036	73 748	35 087	33 798	6 869	37 589
125 000	—	250 000	47	7 412	157 713	6 341	5 935	1 693	3 751
250 000	—	500 000
500 000	—	1 000 000
1 000 000 und mehr		
Insgesamt			2 271	87 682	38 610	73 539	71 600	12 929	72 595
Nachrichtlich: Verlustfälle			6	— 46	— 7 690	— 15	— 15	—	58

632020 Wildeck

		Nullfälle	115	—	—	— 2	— 2	—	46
1	—	5 000	233	415	1 782	340	340	6	627
5 000	—	10 000	124	963	7 767	829	829	20	970
10 000	—	15 000	189	2 409	12 746	2 026	2 026	58	1 957
15 000	—	20 000	232	4 087	17 617	3 368	3 368	186	2 969
20 000	—	25 000	184	4 117	22 376	3 429	3 415	272	3 393
25 000	—	30 000	244	6 722	27 550	5 695	5 683	560	5 904
30 000	—	35 000	193	6 255	32 409	5 290	5 284	626	5 960
35 000	—	50 000	489	20 600	42 127	17 434	17 310	2 660	20 471
50 000	—	125 000	561	40 187	71 634	33 817	32 685	6 569	37 101
125 000	—	250 000	43	6 996	162 704	6 197	6 006	1 724	3 494
250 000	—	500 000
500 000	—	1 000 000
1 000 000 und mehr		
Insgesamt			2 614	95 773	36 638	81 187	79 690	13 541	83 730
Nachrichtlich: Verlustfälle			10	— 160	— 15 952	— 117	— 117	—	193

633000 Landkreis Kassel

		Nullfälle	2 786	—	—	— 170	— 170	177	1 184
1	—	5 000	12 018	25 440	2 117	20 423	20 407	380	36 286
5 000	—	10 000	6 972	52 571	7 540	45 132	45 120	802	51 849
10 000	—	15 000	8 543	107 751	12 613	89 797	89 772	2 236	82 257
15 000	—	20 000	8 844	154 834	17 507	126 466	126 408	7 059	108 232
20 000	—	25 000	8 986	202 140	22 495	167 121	166 840	13 110	157 990
25 000	—	30 000	9 058	249 019	27 492	208 832	208 386	20 951	211 254
30 000	—	35 000	8 547	277 206	32 433	233 404	232 737	28 276	251 112
35 000	—	50 000	19 429	814 358	41 915	686 694	680 721	102 903	763 712
50 000	—	125 000	30 589	2 230 669	72 924	1 888 538	1 827 508	380 315	2 069 519
125 000	—	250 000	3 117	503 956	161 680	444 055	422 086	126 122	342 380
250 000	—	500 000	560	181 624	324 328	165 933	161 867	55 597	67 220
500 000	—	1 000 000	115	77 117	670 584	72 551	71 731	25 074	17 400
1 000 000	und mehr		27	71 271	2 639 653	68 792	68 610	26 586	14 664
Insgesamt			119 591	4 947 956	41 374	4 217 569	4 122 023	789 587	4 175 059
Nachrichtlich: Verlustfälle			415	— 14 909	— 35 926	— 1 563	— 1 564	789	1 248

5. Unbeschränkt Lohn- und Einkommensteuerpflichtige¹⁾ in Hessen 2019 nach regionaler Gliederung und Größenklassen des Gesamtbetrags der Einkünfte

Verwaltungsbezirk — Größenklasse nach dem Gesamtbetrag der Einkünfte von ... bis unter ... Euro	Steuer- pflichtige	Gesamtbetrag der Einkünfte		Einkommen	Zu ver- steuerndes Einkommen	Festgesetzte Einkommen- steuer	Nachrichtlich: Bruttolohn
		1 000 Euro	Euro je Steuer- pflichtigen				
						1 000 Euro	

633001 Ahnatal

	Nullfälle	103	—	—	— 3	— 3	—	45
1 —	5 000	331	689	2 082	566	566	7	1 017
5 000 —	10 000	190	1 447	7 614	1 177	1 177	25	1 256
10 000 —	15 000	282	3 594	12 746	2 951	2 951	78	2 539
15 000 —	20 000	249	4 398	17 663	3 512	3 512	188	2 783
20 000 —	25 000	276	6 244	22 623	5 137	5 121	420	4 693
25 000 —	30 000	314	8 617	27 443	7 153	7 146	712	6 926
30 000 —	35 000	305	9 932	32 565	8 277	8 230	989	8 686
35 000 —	50 000	697	29 418	42 206	24 740	24 538	3 797	27 071
50 000 —	125 000	1 185	89 527	75 551	75 886	73 104	15 488	80 892
125 000 —	250 000	177	29 251	165 260	25 851	24 536	7 512	20 581
250 000 —	500 000	34	10 724	315 398	10 056	9 912	3 179	5 161
500 000 —	1 000 000
1 000 000 und mehr	
Insgesamt		4 149	201 379	48 537	172 743	168 213	35 548	162 563
Nachrichtlich: Verlustfälle		15	— 87	— 5 796	— 73	— 73	—	22

633002 Bad Karlshafen, Stadt

	Nullfälle	33	—	—	— 1	— 1	—	17
1 —	5 000	140	280	2 001	204	204	4	375
5 000 —	10 000	120	931	7 761	803	803	26	878
10 000 —	15 000	137	1 728	12 613	1 404	1 402	30	1 323
15 000 —	20 000	128	2 259	17 651	1 835	1 831	104	1 691
20 000 —	25 000	147	3 309	22 513	2 825	2 825	224	2 851
25 000 —	30 000	141	3 873	27 467	3 229	3 229	312	3 378
30 000 —	35 000	132	4 296	32 549	3 583	3 582	409	3 734
35 000 —	50 000	268	11 145	41 584	9 383	9 294	1 309	10 479
50 000 —	125 000	274	18 766	68 487	15 564	15 235	2 863	16 683
125 000 —	250 000	43	7 323	170 295	6 464	6 162	1 882	2 297
250 000 —	500 000
500 000 —	1 000 000
1 000 000 und mehr	
Insgesamt		1 573	57 572	36 600	48 719	47 910	8 199	43 872
Nachrichtlich: Verlustfälle		10	— 423	— 42 279	— 58	— 58	—	101

633003 Baunatal, Stadt

	Nullfälle	307	—	—	— 12	— 12	1	143
1 —	5 000	1 805	4 342	2 405	3 656	3 654	47	6 150
5 000 —	10 000	1 051	7 766	7 389	6 844	6 844	93	8 322
10 000 —	15 000	979	12 380	12 646	10 572	10 571	290	10 169
15 000 —	20 000	1 002	17 532	17 497	14 316	14 313	802	12 258
20 000 —	25 000	984	22 196	22 557	18 346	18 319	1 417	16 889
25 000 —	30 000	978	26 829	27 432	22 293	22 245	2 096	22 458
30 000 —	35 000	907	29 381	32 394	24 579	24 488	2 848	26 085
35 000 —	50 000	2 097	88 325	42 120	74 432	73 757	11 247	83 048
50 000 —	125 000	4 089	295 909	72 367	252 658	244 753	51 648	281 461
125 000 —	250 000	378	61 687	163 192	54 605	51 663	15 966	48 384
250 000 —	500 000	70	22 153	316 477	20 433	19 864	7 277	11 330
500 000 —	1 000 000	9	5 738	637 597	5 522	5 461	1 646	1 401
1 000 000 und mehr		7	34 629	4 947 014	34 518	34 465	14 458	8 916
Insgesamt		14 663	628 868	42 888	542 763	530 386	109 836	537 013
Nachrichtlich: Verlustfälle		37	— 771	— 20 849	— 91	— 91	—	106

5. Unbeschränkt Lohn- und Einkommensteuerpflichtige¹⁾ in Hessen 2019 nach regionaler Gliederung und Größenklassen des Gesamtbetrags der Einkünfte

Verwaltungsbezirk — Größenklasse nach dem Gesamtbetrag der Einkünfte von ... bis unter ... Euro	Steuer- pflichtige	Gesamtbetrag der Einkünfte		Einkommen	Zu ver- steuerndes Einkommen	Festgesetzte Einkommen- steuer	Nachrichtlich: Bruttolohn
		1 000 Euro	Euro je Steuer- pflichtigen				
		1 000 Euro					

633004 Breuna

	Nullfälle	40	—	—	—	—	18
1 — 5 000	161	331	2 054	273	272	8	492
5 000 — 10 000	90	677	7 520	576	576	6	638
10 000 — 15 000	160	2 013	12 584	1 660	1 659	40	1 639
15 000 — 20 000	136	2 377	17 477	1 944	1 944	137	1 859
20 000 — 25 000	150	3 359	22 392	2 768	2 762	226	2 683
25 000 — 30 000	158	4 353	27 550	3 735	3 734	393	3 815
30 000 — 35 000	149	4 835	32 451	4 048	4 042	506	4 688
35 000 — 50 000	340	14 231	41 855	11 861	11 766	1 830	13 402
50 000 — 125 000	446	32 632	73 165	27 279	26 375	5 394	29 391
125 000 — 250 000
250 000 — 500 000
500 000 — 1 000 000
1 000 000 und mehr
Insgesamt	1 866	72 247	38 718	60 788	59 575	10 360	62 474
Nachrichtlich: Verlustfälle	7	— 30	— 4 304	— 34	— 34	—	8

633005 Calden

		Nullfälle	105	—	—	— 8	— 8	—	38
1	—	5 000	344	666	1 935	516	515	10	967
5 000	—	10 000	195	1 447	7 423	1 221	1 221	21	1 465
10 000	—	15 000	276	3 471	12 576	2 901	2 900	66	2 712
15 000	—	20 000	286	4 997	17 474	4 074	4 073	218	3 287
20 000	—	25 000	282	6 321	22 415	5 204	5 188	390	5 074
25 000	—	30 000	234	6 404	27 369	5 393	5 381	522	5 446
30 000	—	35 000	256	8 307	32 449	7 047	7 016	872	7 693
35 000	—	50 000	590	24 698	41 862	20 910	20 694	3 219	23 073
50 000	—	125 000	993	72 950	73 465	61 231	59 249	12 332	67 719
125 000	—	250 000	90	14 430	160 332	12 551	11 937	3 425	9 288
250 000	—	500 000
500 000	—	1 000 000
1 000 000 und mehr		
Insgesamt			3 677	153 848	41 841	130 460	127 457	24 034	128 931
Nachrichtlich: Verlustfälle			20	— 702	— 35 101	— 97	— 97	—	113

633006 Bad Emstal

		Nullfälle	66	—	—	—	—	—	29
1	—	5 000	296	632	2 135	488	488	8	899
5 000	—	10 000	179	1 328	7 420	1 131	1 131	17	1 262
10 000	—	15 000	187	2 340	12 513	1 932	1 932	51	1 768
15 000	—	20 000	245	4 285	17 491	3 460	3 458	200	2 935
20 000	—	25 000	227	5 071	22 339	4 124	4 123	315	3 805
25 000	—	30 000	224	6 179	27 583	5 100	5 085	491	4 974
30 000	—	35 000	219	7 121	32 514	6 005	5 999	712	6 203
35 000	—	50 000	477	20 031	41 993	16 848	16 690	2 547	18 985
50 000	—	125 000	741	53 859	72 685	45 261	43 837	9 120	50 482
125 000	—	250 000	68	10 406	153 030	8 956	8 423	2 534	6 808
250 000	—	500 000
500 000	—	1 000 000
1 000 000 und mehr		
Insgesamt			2 943	117 077	39 782	98 814	96 623	17 846	100 226
Nachrichtlich: Verlustfälle			11	— 46	— 4 191	— 45	— 45	—	28

5. Unbeschränkt Lohn- und Einkommensteuerpflichtige¹⁾ in Hessen 2019 nach regionaler Gliederung und Größenklassen des Gesamtbetrags der Einkünfte

Verwaltungsbezirk — Größenklasse nach dem Gesamtbetrag der Einkünfte von ... bis unter ... Euro	Steuer- pflichtige	Gesamtbetrag der Einkünfte		Einkommen	Zu ver- steuerndes Einkommen	Festgesetzte Einkommen- steuer	Nachrichtlich: Bruttolohn
		1 000 Euro	Euro je Steuer- pflichtigen				
						1 000 Euro	

633007 Espenau

	Nullfälle	64	—	—	— 3	— 3	—	27
1 —	5 000	258	468	1 815	351	351	6	646
5 000 —	10 000	151	1 128	7 470	939	939	12	1 022
10 000 —	15 000	154	1 943	12 618	1 655	1 655	38	1 557
15 000 —	20 000	181	3 178	17 559	2 632	2 631	140	2 267
20 000 —	25 000	192	4 329	22 546	3 637	3 637	288	3 243
25 000 —	30 000	175	4 816	27 517	4 010	4 003	405	3 826
30 000 —	35 000	175	5 700	32 572	4 772	4 751	579	5 389
35 000 —	50 000	427	18 149	42 504	15 315	15 215	2 291	16 817
50 000 —	125 000	709	52 870	74 570	44 832	43 286	9 123	49 320
125 000 —	250 000	62	9 920	159 998	8 722	8 322	2 426	7 099
250 000 —	500 000
500 000 —	1 000 000
1 000 000 und mehr	
Insgesamt		2 561	107 798	42 092	91 908	89 711	17 005	92 830
Nachrichtlich: Verlustfälle		13	— 382	— 29 364	— 36	— 36	—	33

633008 Fuldabrück

	Nullfälle	92	—	—	— 9	— 9	107	33
1 —	5 000	439	966	2 200	763	763	12	1 347
5 000 —	10 000	254	1 937	7 625	1 662	1 662	40	1 920
10 000 —	15 000	281	3 535	12 579	2 931	2 930	67	2 701
15 000 —	20 000	323	5 653	17 500	4 596	4 592	252	3 748
20 000 —	25 000	336	7 581	22 563	6 333	6 326	455	5 674
25 000 —	30 000	353	9 715	27 521	8 215	8 204	1 006	8 040
30 000 —	35 000	349	11 288	32 343	9 405	9 389	1 152	9 553
35 000 —	50 000	768	32 214	41 946	27 258	27 038	4 055	29 870
50 000 —	125 000	1 238	90 693	73 258	77 347	74 925	15 905	84 584
125 000 —	250 000	150	23 276	155 171	20 681	19 753	5 799	17 794
250 000 —	500 000	24	8 099	337 448	7 266	7 066	2 435	3 017
500 000 —	1 000 000
1 000 000 und mehr	
Insgesamt		4 613	201 524	43 686	172 846	168 977	33 433	169 997
Nachrichtlich: Verlustfälle		19	— 7 040	— 370 515	— 88	— 88	—	67

633009 Fulda

	Nullfälle	151	—	—	— 5	— 5	1	63
1 —	5 000	624	1 265	2 027	1 014	1 014	24	1 802
5 000 —	10 000	345	2 592	7 512	2 209	2 208	45	2 557
10 000 —	15 000	430	5 400	12 558	4 488	4 486	112	4 188
15 000 —	20 000	459	8 038	17 511	6 679	6 678	364	5 425
20 000 —	25 000	482	10 828	22 466	9 049	9 032	726	8 327
25 000 —	30 000	448	12 292	27 437	10 354	10 331	1 012	10 223
30 000 —	35 000	475	15 431	32 486	12 996	12 984	1 591	14 074
35 000 —	50 000	1 090	45 636	41 868	38 777	38 447	5 837	42 534
50 000 —	125 000	1 631	119 171	73 066	101 432	98 401	20 511	110 522
125 000 —	250 000	124	20 292	163 649	18 100	17 310	5 179	13 398
250 000 —	500 000	27	9 291	344 120	8 493	8 279	2 662	2 630
500 000 —	1 000 000
1 000 000 und mehr	
Insgesamt		6 294	255 421	40 582	218 520	214 038	39 518	216 196
Nachrichtlich: Verlustfälle		20	— 77	— 3 841	— 51	— 51	—	17

5. Unbeschränkt Lohn- und Einkommensteuerpflichtige¹⁾ in Hessen 2019 nach regionaler Gliederung und Größenklassen des Gesamtbetrags der Einkünfte

Verwaltungsbezirk — Größenklasse nach dem Gesamtbetrag der Einkünfte von ... bis unter ... Euro	Steuer- pflichtige	Gesamtbetrag der Einkünfte		Einkommen	Zu ver- steuerndes Einkommen	Festgesetzte Einkommen- steuer	Nachrichtlich: Bruttolohn
		1 000 Euro	Euro je Steuer- pflichtigen				
						1 000 Euro	

633010 Grebenstein, Stadt

		Nullfälle	80	—	—	— 1	— 1	—	31
1	—	5 000	318	612	1 924	490	489	11	879
5 000	—	10 000	164	1 259	7 677	1 095	1 095	21	1 241
10 000	—	15 000	216	2 715	12 571	2 303	2 303	62	1 993
15 000	—	20 000	242	4 244	17 537	3 415	3 400	186	3 210
20 000	—	25 000	213	4 748	22 293	3 997	3 981	293	3 525
25 000	—	30 000	223	6 112	27 409	5 136	5 125	525	5 344
30 000	—	35 000	193	6 262	32 443	5 246	5 221	598	5 801
35 000	—	50 000	443	18 540	41 850	15 510	15 328	2 331	17 123
50 000	—	125 000	668	49 153	73 582	41 361	39 836	8 273	45 084
125 000	—	250 000	62	9 908	159 813	8 696	8 315	2 642	5 506
250 000	—	500 000
500 000	—	1 000 000
1 000 000 und mehr		
Insgesamt			2 844	113 608	39 946	96 530	94 183	18 155	92 055
Nachrichtlich: Verlustfälle			12	— 90	— 7 476	— 36	— 36	—	30

633011 Habichtswald

	Nullfälle	49	—	—	— 5	— 5	—	23
1 —	5 000	236	513	2 175	426	426	6	735
5 000 —	10 000	118	880	7 460	748	748	7	854
10 000 —	15 000	148	1 868	12 623	1 571	1 571	33	1 432
15 000 —	20 000	183	3 216	17 574	2 578	2 577	136	2 200
20 000 —	25 000	155	3 473	22 404	2 809	2 803	208	2 617
25 000 —	30 000	185	5 098	27 559	4 271	4 265	446	4 117
30 000 —	35 000	195	6 310	32 358	5 239	5 218	665	5 928
35 000 —	50 000	420	17 676	42 085	14 803	14 682	2 219	16 290
50 000 —	125 000	786	58 601	74 556	49 629	47 726	10 215	55 133
125 000 —	250 000	98	15 722	160 427	13 870	13 081	4 171	12 493
250 000 —	500 000	13	4 138	318 280	3 788	3 686	1 256	1 941
500 000 —	1 000 000
1 000 000 und mehr	
Insgesamt		2 592	122 655	47 321	104 683	101 661	21 382	107 891
Nachrichtlich: Verlustfälle		11	— 40	— 3 660	— 37	— 37	—	28

633012 Helsa

		Nullfälle	77	—	—	— 3	— 3	—	29
1	—	5 000	316	616	1 949	505	505	9	899
5 000	—	10 000	138	1 009	7 309	887	887	19	1 021
10 000	—	15 000	222	2 790	12 569	2 279	2 278	44	2 022
15 000	—	20 000	195	3 400	17 434	2 788	2 788	153	2 481
20 000	—	25 000	228	5 138	22 537	4 294	4 289	330	4 323
25 000	—	30 000	217	5 964	27 485	5 048	5 047	490	5 122
30 000	—	35 000	171	5 542	32 412	4 643	4 633	570	5 079
35 000	—	50 000	437	18 341	41 969	15 418	15 254	2 270	17 459
50 000	—	125 000	620	45 279	73 030	38 181	36 950	7 533	42 984
125 000	—	250 000	54	9 009	166 835	8 034	7 622	2 256	6 744
250 000	—	500 000
500 000	—	1 000 000
1 000 000	und mehr	
Insgesamt			2 685	100 674	37 495	85 398	83 508	14 844	89 745
Nachrichtlich: Verlustfälle			9	— 21	— 2 350	— 44	— 44	—	72

5. Unbeschränkt Lohn- und Einkommensteuerpflichtige¹⁾ in Hessen 2019 nach regionaler Gliederung und Größenklassen des Gesamtbetrags der Einkünfte

Verwaltungsbezirk — Größenklasse nach dem Gesamtbetrag der Einkünfte von ... bis unter ... Euro	Steuer- pflichtige	Gesamtbetrag der Einkünfte		Einkommen	Zu ver- steuerndes Einkommen	Festgesetzte Einkommen- steuer	Nachrichtlich: Bruttolohn
		1 000 Euro	Euro je Steuer- pflichtigen				
						1 000 Euro	

633013 Hofgeismar, Stadt

		Nullfälle	147	—	—	— 17	— 17	61	63
1	—	5 000	840	1 591	1 894	1 288	1 286	18	2 318
5 000	—	10 000	425	3 261	7 672	2 821	2 820	51	3 277
10 000	—	15 000	524	6 599	12 594	5 520	5 520	110	4 993
15 000	—	20 000	558	9 785	17 535	7 999	7 994	421	7 246
20 000	—	25 000	570	12 792	22 442	10 716	10 705	873	10 662
25 000	—	30 000	622	17 129	27 538	14 329	14 307	1 452	15 166
30 000	—	35 000	551	17 883	32 455	15 039	15 010	1 767	16 494
35 000	—	50 000	1 214	50 812	41 855	42 625	42 301	6 242	48 342
50 000	—	125 000	1 552	111 282	71 702	93 768	90 758	18 123	100 917
125 000	—	250 000	156	25 443	163 096	21 864	20 740	5 960	12 203
250 000	—	500 000	26	8 949	344 182	8 082	7 901	3 232	2 820
500 000	—	1 000 000
1 000 000 und mehr		
Insgesamt			7 196	274 558	38 154	232 693	227 868	41 142	226 315
Nachrichtlich: Verlustfälle			22	— 164	— 7 436	— 72	— 72	—	23

633014 Immenhausen, Stadt

		Nullfälle	96	—	—	– 2	– 2	—	38
1	–	5 000	315	670	2 127	519	519	8	945
5 000	–	10 000	202	1 535	7 601	1 322	1 322	25	1 501
10 000	–	15 000	269	3 380	12 564	2 739	2 739	68	2 306
15 000	–	20 000	289	5 022	17 379	4 073	4 072	220	3 589
20 000	–	25 000	261	5 903	22 616	5 014	5 009	414	4 989
25 000	–	30 000	273	7 497	27 460	6 257	6 241	606	5 813
30 000	–	35 000	246	7 988	32 473	6 832	6 800	791	7 207
35 000	–	50 000	568	23 744	41 803	19 946	19 767	2 968	22 157
50 000	–	125 000	858	61 657	71 861	52 099	50 454	10 306	56 724
125 000	–	250 000	73	11 592	158 794	10 290	9 840	2 972	8 132
250 000	–	500 000
500 000	–	1 000 000
1 000 000 und mehr		
Insgesamt			3 463	134 623	38 875	114 359	111 932	20 128	115 231
Nachrichtlich: Verlustfälle			9	– 63	– 7 023	– 25	– 25	—	38

633015 Kaufungen

		Nullfälle	166	—	—	— 14	— 14	—	66
1	—	5 000	642	1 303	2 030	1 046	1 046	13	1 877
5 000	—	10 000	362	2 725	7 528	2 282	2 281	30	2 659
10 000	—	15 000	452	5 744	12 707	4 685	4 683	112	4 244
15 000	—	20 000	437	7 679	17 571	6 317	6 313	348	5 328
20 000	—	25 000	479	10 819	22 587	9 107	9 083	705	8 441
25 000	—	30 000	496	13 631	27 482	11 359	11 323	1 151	11 794
30 000	—	35 000	480	15 557	32 410	13 194	13 161	1 619	13 979
35 000	—	50 000	1 091	45 615	41 811	38 621	38 211	5 848	42 291
50 000	—	125 000	1 610	118 674	73 711	100 225	96 657	20 258	110 568
125 000	—	250 000	230	37 601	163 483	33 377	31 477	9 576	25 707
250 000	—	500 000	46	15 240	331 312	14 242	13 898	4 707	5 696
500 000	—	1 000 000
1 000 000 und mehr		
Insgesamt			6 500	281 718	43 341	241 338	234 977	46 767	233 895
Nachrichtlich: Verlustfälle			18	— 2 442	— 135 670	— 111	— 111	486	34

5. Unbeschränkt Lohn- und Einkommensteuerpflichtige¹⁾ in Hessen 2019 nach regionaler Gliederung und Größenklassen des Gesamtbetrags der Einkünfte

Verwaltungsbezirk — Größenklasse nach dem Gesamtbetrag der Einkünfte von ... bis unter ... Euro	Steuer- pflichtige	Gesamtbetrag der Einkünfte		Einkommen	Zu ver- steuerndes Einkommen	Festgesetzte Einkommen- steuer	Nachrichtlich: Bruttolohn
		1 000 Euro	Euro je Steuer- pflichtigen				
						1 000 Euro	

633016 Liebenau, Stadt

	Nullfälle	45	—	—	— 1	— 1	—	21
1 —	5 000	131	277	2 116	219	219	5	386
5 000 —	10 000	84	635	7 559	542	542	9	583
10 000 —	15 000	128	1 626	12 705	1 331	1 330	26	1 185
15 000 —	20 000	125	2 180	17 438	1 827	1 826	106	1 742
20 000 —	25 000	121	2 716	22 446	2 291	2 290	175	2 297
25 000 —	30 000	123	3 366	27 367	2 870	2 865	314	3 241
30 000 —	35 000	118	3 830	32 455	3 262	3 251	395	3 506
35 000 —	50 000	258	10 811	41 901	9 081	9 006	1 340	10 026
50 000 —	125 000	355	24 939	70 250	20 829	20 331	3 953	22 657
125 000 —	250 000	30	4 907	163 576	4 306	4 092	1 163	2 806
250 000 —	500 000
500 000 —	1 000 000
1 000 000 und mehr	
Insgesamt		1 525	58 077	38 083	49 146	48 261	8 353	49 403
Nachrichtlich: Verlustfälle		6	— 49	— 8 199	— 13	— 13	—	—

633017 Lohfelden

	Nullfälle	198	—	—	— 25	— 25	1	84
1 —	5 000	775	1 664	2 147	1 361	1 360	50	2 385
5 000 —	10 000	440	3 326	7 560	2 908	2 907	59	3 292
10 000 —	15 000	501	6 324	12 622	5 400	5 399	137	5 079
15 000 —	20 000	569	9 983	17 545	8 365	8 364	469	7 358
20 000 —	25 000	528	11 892	22 523	10 113	10 102	755	9 175
25 000 —	30 000	538	14 752	27 421	12 607	12 580	1 254	12 910
30 000 —	35 000	506	16 418	32 447	14 034	14 002	1 676	15 109
35 000 —	50 000	1 136	47 645	41 941	40 844	40 482	6 155	45 176
50 000 —	125 000	1 738	125 879	72 427	107 036	103 674	21 572	115 975
125 000 —	250 000	169	27 114	160 439	24 085	22 844	6 946	19 292
250 000 —	500 000	32	10 061	314 416	9 266	9 009	2 954	3 112
500 000 —	1 000 000
1 000 000 und mehr	
Insgesamt		7 136	281 306	39 421	240 267	234 950	43 786	239 486
Nachrichtlich: Verlustfälle		24	— 283	— 11 809	— 60	— 60	138	27

633018 Naumburg, Stadt

	Nullfälle	45	—	—	— 3	— 3	—	18
1 —	5 000	255	552	2 166	442	442	5	765
5 000 —	10 000	162	1 199	7 401	1 010	1 008	11	1 187
10 000 —	15 000	198	2 481	12 530	2 054	2 054	61	1 803
15 000 —	20 000	195	3 416	17 518	2 782	2 782	154	2 354
20 000 —	25 000	200	4 503	22 514	3 725	3 724	295	3 754
25 000 —	30 000	220	6 017	27 352	5 000	4 994	480	5 183
30 000 —	35 000	172	5 543	32 227	4 609	4 598	581	5 218
35 000 —	50 000	421	17 641	41 903	14 651	14 502	2 226	17 164
50 000 —	125 000	634	46 238	72 931	38 604	37 318	7 699	42 923
125 000 —	250 000	51	8 408	164 867	7 334	6 979	2 000	5 005
250 000 —	500 000
500 000 —	1 000 000
1 000 000 und mehr	
Insgesamt		2 563	100 394	39 171	84 198	82 312	14 911	86 747
Nachrichtlich: Verlustfälle		13	— 69	— 5 299	— 45	— 45	—	45

5. Unbeschränkt Lohn- und Einkommensteuerpflichtige¹⁾ in Hessen 2019 nach regionaler Gliederung und Größenklassen des Gesamtbetrags der Einkünfte

Verwaltungsbezirk — Größenklasse nach dem Gesamtbetrag der Einkünfte von ... bis unter ... Euro	Steuer- pflichtige	Gesamtbetrag der Einkünfte		Einkommen	Zu ver- steuerndes Einkommen	Festgesetzte Einkommen- steuer	Nachrichtlich: Bruttolohn
		1 000 Euro	Euro je Steuer- pflichtigen				
						1 000 Euro	

633019 Nieste

	Nullfälle	24	—	—	—	—	11
1 — 5 000	70	146	2 080	119	119	2	193
5 000 — 10 000	50	378	7 561	328	328	3	352
10 000 — 15 000	53	668	12 611	566	565	10	514
15 000 — 20 000	69	1 192	17 282	959	959	54	808
20 000 — 25 000	62	1 391	22 427	1 176	1 176	102	1 210
25 000 — 30 000	66	1 817	27 523	1 513	1 512	158	1 614
30 000 — 35 000	68	2 188	32 180	1 866	1 856	248	2 118
35 000 — 50 000	149	6 281	42 153	5 375	5 322	803	5 983
50 000 — 125 000	339	25 700	75 811	21 712	20 803	4 395	24 995
125 000 — 250 000
250 000 — 500 000
500 000 — 1 000 000
1 000 000 und mehr
Insgesamt	987	47 235	47 857	40 376	39 162	7 817	42 526
Nachrichtlich: Verlustfälle

633020 Niestetal

		Nullfälle	133	—	—	— 7	— 7	—	58
1	—	5 000	543	1 108	2 040	842	839	14	1 598
5 000	—	10 000	317	2 452	7 735	2 146	2 145	50	2 471
10 000	—	15 000	392	4 958	12 649	4 173	4 173	117	3 962
15 000	—	20 000	425	7 461	17 555	6 096	6 096	404	4 932
20 000	—	25 000	443	9 971	22 509	8 385	8 343	697	7 837
25 000	—	30 000	447	12 336	27 598	10 460	10 415	1 069	10 511
30 000	—	35 000	439	14 231	32 416	12 102	12 042	1 497	12 678
35 000	—	50 000	972	40 696	41 868	34 669	34 307	5 397	38 085
50 000	—	125 000	1 527	111 213	72 831	94 607	91 778	19 385	102 266
125 000	—	250 000	189	30 990	163 971	27 685	26 422	7 950	20 127
250 000	—	500 000	33	10 413	315 549	9 238	8 997	3 494	3 554
500 000	—	1 000 000
1 000 000 und mehr		
Insgesamt			5 872	259 319	44 162	222 887	217 927	44 506	210 880
Nachrichtlich: Verlustfälle			20	— 230	— 11 478	— 86	— 86	—	82

633022 Reinhardshagen

		Nullfälle	42	—	—	— 4	— 4	—	16
1	—	5 000	156	287	1 840	213	213	5	393
5 000	—	10 000	115	913	7 939	775	775	16	882
10 000	—	15 000	205	2 561	12 495	2 054	2 054	62	1 766
15 000	—	20 000	171	2 995	17 515	2 402	2 401	127	2 062
20 000	—	25 000	165	3 669	22 239	3 105	3 099	238	2 790
25 000	—	30 000	184	5 111	27 778	4 291	4 264	464	4 511
30 000	—	35 000	187	6 097	32 604	5 137	5 131	607	5 575
35 000	—	50 000	376	15 696	41 745	13 217	13 082	1 934	15 231
50 000	—	125 000	474	33 933	71 588	28 618	27 858	5 611	30 390
125 000	—	250 000	39	6 128	157 121	5 511	5 269	1 551	3 948
250 000	—	500 000
500 000	—	1 000 000
1 000 000 und mehr		
Insgesamt			2 124	80 491	37 896	68 051	66 831	11 517	68 479
Nachrichtlich: Verlustfälle		

5. Unbeschränkt Lohn- und Einkommensteuerpflichtige¹⁾ in Hessen 2019 nach regionaler Gliederung und Größenklassen des Gesamtbetrags der Einkünfte

Verwaltungsbezirk — Größenklasse nach dem Gesamtbetrag der Einkünfte von ... bis unter ... Euro	Steuer- pflichtige	Gesamtbetrag der Einkünfte		Einkommen	Zu ver- steuerndes Einkommen	Festgesetzte Einkommen- steuer	Nachrichtlich: Bruttolohn
		1 000 Euro	Euro je Steuer- pflichtigen				
		1 000 Euro					

633023 Schauenburg

		Nullfälle	97	—	—	— 4	— 4	—	42
1	—	5 000	526	1 317	2 505	1 081	1 080	12	1 839
5 000	—	10 000	334	2 450	7 334	2 117	2 117	29	2 480
10 000	—	15 000	356	4 490	12 613	3 719	3 718	83	3 524
15 000	—	20 000	366	6 487	17 725	5 275	5 274	300	4 411
20 000	—	25 000	394	8 941	22 692	7 390	7 389	554	6 602
25 000	—	30 000	414	11 381	27 490	9 494	9 488	936	9 362
30 000	—	35 000	356	11 560	32 473	9 792	9 769	1 185	10 288
35 000	—	50 000	822	34 311	41 741	29 019	28 758	4 450	31 922
50 000	—	125 000	1 637	120 652	73 703	102 085	98 595	20 904	112 890
125 000	—	250 000	161	25 619	159 122	22 471	21 396	6 269	17 484
250 000	—	500 000
500 000	—	1 000 000
1 000 000 und mehr		
Insgesamt			5 497	239 573	43 582	203 580	198 517	38 294	203 550
Nachrichtlich: Verlustfälle			20	— 59	— 2 936	— 68	— 68	—	56

633024 Söhrewald

		Nullfälle	61	—	—	— 6	— 6	—	20
1	—	5 000	251	520	2 072	428	428	7	762
5 000	—	10 000	105	789	7 514	693	692	14	811
10 000	—	15 000	165	2 093	12 687	1 700	1 699	52	1 510
15 000	—	20 000	155	2 743	17 696	2 210	2 210	116	1 648
20 000	—	25 000	181	4 062	22 441	3 356	3 355	263	3 146
25 000	—	30 000	173	4 780	27 629	4 054	4 041	410	4 288
30 000	—	35 000	164	5 310	32 375	4 507	4 502	545	4 704
35 000	—	50 000	400	16 767	41 919	14 052	13 971	1 988	15 518
50 000	—	125 000	669	48 472	72 455	40 806	39 401	8 052	45 804
125 000	—	250 000	59	9 777	165 706	8 771	8 450	2 548	7 027
250 000	—	500 000
500 000	—	1 000 000
1 000 000	und mehr	
Insgesamt			2 391	98 660	41 263	83 613	81 695	14 953	85 799
Nachrichtlich: Verlustfälle			7	— 261	— 37 220	— 35	— 35	—	38

633025 Trendelburg, Stadt

		Nullfälle	45	—	—	— 3	— 3	—	19
1	—	5 000	217	468	2 155	366	366	6	623
5 000	—	10 000	129	991	7 681	832	832	15	880
10 000	—	15 000	183	2 335	12 757	1 945	1 945	35	1 640
15 000	—	20 000	181	3 153	17 421	2 595	2 595	146	2 113
20 000	—	25 000	215	4 797	22 314	3 999	3 998	308	3 958
25 000	—	30 000	200	5 512	27 559	4 591	4 586	452	4 780
30 000	—	35 000	165	5 334	32 330	4 470	4 432	529	4 988
35 000	—	50 000	415	17 294	41 673	14 442	14 321	2 120	16 153
50 000	—	125 000	560	39 325	70 223	32 764	31 919	6 223	35 873
125 000	—	250 000	47	7 319	155 725	6 261	6 016	1 647	4 251
250 000	—	500 000
500 000	—	1 000 000
1 000 000	und mehr	
Insgesamt			2 364	89 869	38 016	75 471	74 178	12 371	75 779
Nachrichtlich: Verlustfälle			14	— 68	— 4 860	— 33	— 33	—	21

5. Unbeschränkt Lohn- und Einkommensteuerpflichtige¹⁾ in Hessen 2019 nach regionaler Gliederung und Größenklassen des Gesamtbetrags der Einkünfte

Verwaltungsbezirk — Größenklasse nach dem Gesamtbetrag der Einkünfte von ... bis unter ... Euro	Steuer- pflichtige	Gesamtbetrag der Einkünfte		Einkommen	Zu ver- steuerndes Einkommen	Festgesetzte Einkommen- steuer	Nachrichtlich: Bruttolohn
		1 000 Euro	Euro je Steuer- pflichtigen				
						1 000 Euro	

633026 Vellmar, Stadt

	Nullfälle	229	—	—	– 9	– 9	1	103
1 –	5 000	852	1 710	2 007	1 363	1 362	24	2 437
5 000 –	10 000	499	3 767	7 550	3 231	3 229	53	3 579
10 000 –	15 000	608	7 703	12 670	6 462	6 462	172	5 599
15 000 –	20 000	689	12 019	17 444	9 770	9 763	528	7 680
20 000 –	25 000	696	15 671	22 516	11 625	11 616	958	11 455
25 000 –	30 000	694	19 118	27 547	16 012	15 955	1 620	15 831
30 000 –	35 000	657	21 314	32 442	17 899	17 870	2 153	18 850
35 000 –	50 000	1 499	62 892	41 956	53 142	52 747	7 921	58 153
50 000 –	125 000	2 362	175 050	74 111	149 470	144 342	30 626	161 209
125 000 –	250 000	282	45 231	160 393	39 748	37 751	11 125	31 247
250 000 –	500 000	49	15 591	318 181	14 097	13 748	4 511	6 596
500 000 –	1 000 000
1 000 000 und mehr	
Insgesamt		9 131	390 687	42 787	332 779	324 698	63 458	325 924
Nachrichtlich: Verlustfälle		33	– 1 025	– 31 060	– 141	– 141	60	119

633028 Wolfhagen, Hans-Staden-Stadt

	Nullfälle	147	—	—	– 12	– 12	1	65
1 –	5 000	648	1 416	2 186	1 111	1 107	34	2 051
5 000 –	10 000	425	3 210	7 552	2 744	2 744	60	3 136
10 000 –	15 000	540	6 761	12 520	5 669	5 664	154	5 427
15 000 –	20 000	522	9 101	17 435	7 529	7 528	419	7 188
20 000 –	25 000	537	12 061	22 460	10 021	9 987	799	9 857
25 000 –	30 000	490	13 453	27 456	11 320	11 298	1 132	11 682
30 000 –	35 000	488	15 795	32 368	13 256	13 213	1 773	14 629
35 000 –	50 000	1 092	45 572	41 733	38 032	37 697	5 651	43 641
50 000 –	125 000	1 470	105 307	71 638	88 675	85 991	17 674	97 333
125 000 –	250 000	140	22 485	160 605	19 651	18 683	5 441	13 711
250 000 –	500 000	29	9 551	329 342	8 684	8 428	2 870	2 297
500 000 –	1 000 000
1 000 000 und mehr	
Insgesamt		6 536	251 993	38 555	213 593	209 207	38 414	212 173
Nachrichtlich: Verlustfälle		15	– 286	– 19 085	– 46	– 46	—	47

633029 Zierenberg, Stadt

	Nullfälle	73	—	—	– 8	– 8	—	34
1 –	5 000	281	628	2 235	477	477	12	844
5 000 –	10 000	170	1 311	7 715	1 085	1 085	22	1 232
10 000 –	15 000	272	3 422	12 581	2 755	2 751	58	2 521
15 000 –	20 000	268	4 669	17 420	3 706	3 705	223	3 432
20 000 –	25 000	240	5 371	22 381	4 414	4 398	364	4 176
25 000 –	30 000	253	6 990	27 630	5 809	5 803	564	6 064
30 000 –	35 000	224	7 243	32 333	6 083	6 072	746	6 776
35 000 –	50 000	527	22 091	41 918	18 538	18 428	2 755	20 418
50 000 –	125 000	891	65 237	73 218	54 932	53 202	10 984	60 214
125 000 –	250 000	79	13 127	166 165	11 263	10 740	3 185	9 372
250 000 –	500 000
500 000 –	1 000 000
1 000 000 und mehr	
Insgesamt		3 294	135 282	41 069	113 865	111 385	20 270	116 356
Nachrichtlich: Verlustfälle		18	– 123	– 6 811	– 82	– 82	69	66

5. Unbeschränkt Lohn- und Einkommensteuerpflichtige¹⁾ in Hessen 2019 nach regionaler Gliederung und Größenklassen des Gesamtbetrags der Einkünfte

Verwaltungsbezirk — Größenklasse nach dem Gesamtbetrag der Einkünfte von ... bis unter ... Euro	Steuer- pflichtige	Gesamtbetrag der Einkünfte		Einkommen	Zu ver- steuerndes Einkommen	Festgesetzte Einkommen- steuer	Nachrichtlich: Bruttolohn
		1 000 Euro	Euro je Steuer- pflichtigen				
		1 000 Euro					

633030 Wesertal

	Nullfälle	71	—	—	— 7	— 7	—	29
1 —	5 000	248	403	1 625	296	296	12	663
5 000 —	10 000	158	1 228	7 773	1 003	1 003	22	1 089
10 000 —	15 000	225	2 827	12 564	2 376	2 376	67	2 142
15 000 —	20 000	196	3 372	17 204	2 731	2 730	143	2 198
20 000 —	25 000	222	4 982	22 440	4 161	4 161	316	3 938
25 000 —	30 000	215	5 878	27 341	4 932	4 921	481	4 833
30 000 —	35 000	200	6 510	32 550	5 482	5 473	675	6 080
35 000 —	50 000	435	18 086	41 576	15 183	15 112	2 156	17 300
50 000 —	125 000	533	37 700	70 733	31 649	30 750	6 146	34 527
125 000 —	250 000	40	6 200	154 994	5 434	5 194	1 477	3 766
250 000 —	500 000
500 000 —	1 000 000
1 000 000 und mehr	
Insgesamt		2 552	91 501	35 855	77 185	75 882	12 741	78 725
Nachrichtlich: Verlustfälle	

634000 Schwalm-Eder-Kreis

	Nullfälle	2 104	—	—	— 124	— 124	9	958
1 —	5 000	9 714	20 582	2 119	16 503	16 494	285	29 734
5 000 —	10 000	5 609	42 304	7 542	36 177	36 159	590	42 041
10 000 —	15 000	6 904	86 734	12 563	72 494	72 466	1 801	68 247
15 000 —	20 000	7 048	123 371	17 504	100 901	100 825	5 614	91 862
20 000 —	25 000	7 200	162 279	22 539	135 305	135 052	10 578	132 531
25 000 —	30 000	7 433	204 203	27 472	170 333	169 932	17 270	179 002
30 000 —	35 000	6 562	212 743	32 420	178 609	178 240	21 610	195 646
35 000 —	50 000	15 206	637 582	41 930	534 453	529 989	80 356	607 710
50 000 —	125 000	21 527	1 556 781	72 318	1 307 093	1 264 757	260 225	1 447 583
125 000 —	250 000	2 031	328 668	161 826	288 591	274 481	81 420	213 293
250 000 —	500 000	395	131 172	332 082	119 973	117 359	40 675	47 501
500 000 —	1 000 000	82	53 620	653 896	49 933	49 363	17 348	8 824
1 000 000 und mehr		34	82 966	2 440 167	79 953	79 709	29 712	10 220
Insgesamt		91 849	3 643 004	39 663	3 090 193	3 024 702	567 493	3 075 151
Nachrichtlich: Verlustfälle		300	— 4 652	— 15 507	— 1 069	— 1 070	—	729

634001 Borken (Hessen), Stadt

	Nullfälle	133	—	—	— 8	— 8	—	60
1 —	5 000	734	1 704	2 321	1 410	1 410	20	2 461
5 000 —	10 000	471	3 499	7 429	2 993	2 992	43	3 506
10 000 —	15 000	510	6 380	12 511	5 357	5 356	140	5 078
15 000 —	20 000	524	9 187	17 533	7 539	7 537	409	7 286
20 000 —	25 000	558	12 604	22 588	10 661	10 655	853	10 686
25 000 —	30 000	559	15 275	27 326	12 720	12 698	1 241	13 480
30 000 —	35 000	483	15 671	32 446	12 846	12 815	1 482	14 108
35 000 —	50 000	1 018	42 493	41 742	35 303	35 047	5 205	40 620
50 000 —	125 000	1 341	95 675	71 346	80 443	78 285	15 779	89 193
125 000 —	250 000	104	16 591	159 530	14 569	14 010	3 887	9 714
250 000 —	500 000
500 000 —	1 000 000
1 000 000 und mehr	
Insgesamt		6 457	228 784	35 432	192 792	189 639	32 122	197 530
Nachrichtlich: Verlustfälle		15	— 73	— 4 851	— 46	— 46	—	2

5. Unbeschränkt Lohn- und Einkommensteuerpflichtige¹⁾ in Hessen 2019 nach regionaler Gliederung und Größenklassen des Gesamtbetrags der Einkünfte

Verwaltungsbezirk — Größenklasse nach dem Gesamtbetrag der Einkünfte von ... bis unter ... Euro	Steuer- pflichtige	Gesamtbetrag der Einkünfte		Einkommen	Zu ver- steuerndes Einkommen	Festgesetzte Einkommen- steuer	Nachrichtlich: Bruttolohn
		1 000 Euro	Euro je Steuer- pflichtigen				
						1 000 Euro	

634002 Edermünde

	Nullfälle	77	—	—	— 5	— 5	—	33
1 —	5 000	382	922	2 414	776	776	9	1 315
5 000 —	10 000	219	1 614	7 371	1 450	1 449	16	1 758
10 000 —	15 000	218	2 777	12 736	2 353	2 353	58	2 179
15 000 —	20 000	256	4 451	17 385	3 570	3 569	201	3 145
20 000 —	25 000	265	6 017	22 706	5 000	4 988	376	4 729
25 000 —	30 000	283	7 809	27 595	6 553	6 532	649	6 414
30 000 —	35 000	252	8 154	32 358	6 879	6 868	850	7 346
35 000 —	50 000	597	25 141	42 112	21 114	20 951	3 205	23 965
50 000 —	125 000	1 203	89 570	74 455	75 779	73 086	15 894	85 668
125 000 —	250 000	106	16 741	157 937	14 672	13 894	4 112	12 211
250 000 —	500 000
500 000 —	1 000 000
1 000 000 und mehr	
Insgesamt		3 874	169 284	43 697	143 836	140 088	27 230	150 319
Nachrichtlich: Verlustfälle		13	— 319	— 24 538	— 63	— 63	—	32

634003 Felsberg, Stadt

	Nullfälle	116	—	—	— 4	— 4	1	51
1 —	5 000	620	1 446	2 332	1 210	1 210	20	2 028
5 000 —	10 000	336	2 559	7 617	2 185	2 184	32	2 544
10 000 —	15 000	435	5 440	12 505	4 520	4 519	98	4 307
15 000 —	20 000	432	7 602	17 597	6 193	6 186	349	5 490
20 000 —	25 000	398	8 971	22 540	7 569	7 558	573	7 231
25 000 —	30 000	464	12 700	27 372	10 197	10 191	1 052	10 862
30 000 —	35 000	376	12 209	32 470	10 292	10 259	1 248	11 110
35 000 —	50 000	896	37 751	42 133	31 787	31 489	4 949	35 866
50 000 —	125 000	1 344	96 159	71 547	80 603	78 029	16 152	90 400
125 000 —	250 000	122	20 104	164 788	17 561	16 718	5 256	12 273
250 000 —	500 000	23	7 389	321 255	6 634	6 542	2 146	3 152
500 000 —	1 000 000
1 000 000 und mehr	
Insgesamt		5 571	226 844	40 719	192 967	189 051	37 213	186 862
Nachrichtlich: Verlustfälle		19	— 405	— 21 298	— 70	— 70	—	13

634004 Frielendorf, Marktflecken

	Nullfälle	96	—	—	— 8	— 8	—	43
1 —	5 000	377	776	2 057	603	602	9	1 096
5 000 —	10 000	241	1 809	7 508	1 504	1 504	27	1 723
10 000 —	15 000	282	3 529	12 513	2 946	2 946	67	2 717
15 000 —	20 000	300	5 200	17 332	4 295	4 288	245	3 938
20 000 —	25 000	279	6 298	22 573	5 251	5 245	390	4 897
25 000 —	30 000	333	9 165	27 522	7 600	7 585	742	8 077
30 000 —	35 000	284	9 225	32 481	7 751	7 727	925	8 551
35 000 —	50 000	650	27 084	41 668	22 611	22 465	3 210	25 867
50 000 —	125 000	804	58 784	73 115	49 080	47 479	9 522	53 871
125 000 —	250 000	53	8 833	166 653	7 682	7 243	2 044	4 496
250 000 —	500 000
500 000 —	1 000 000
1 000 000 und mehr	
Insgesamt		3 711	135 327	36 466	113 629	111 356	18 465	116 106
Nachrichtlich: Verlustfälle		7	— 33	— 4 764	— 11	— 11	—	1

5. Unbeschränkt Lohn- und Einkommensteuerpflichtige¹⁾ in Hessen 2019 nach regionaler Gliederung und Größenklassen des Gesamtbetrags der Einkünfte

Verwaltungsbezirk — Größenklasse nach dem Gesamtbetrag der Einkünfte von ... bis unter ... Euro	Steuer- pflichtige	Gesamtbetrag der Einkünfte		Einkommen	Zu ver- steuerndes Einkommen	Festgesetzte Einkommen- steuer	Nachrichtlich: Bruttolohn
		1 000 Euro	Euro je Steuer- pflichtigen				
		1 000 Euro					

634005 Fritzlar, Dom- und Kaiserstadt

	Nullfälle	145	—	—	— 5	— 5	1	65
1 —	5 000	711	1 566	2 203	1 283	1 282	22	2 263
5 000 —	10 000	463	3 451	7 452	3 013	3 012	49	3 572
10 000 —	15 000	534	6 719	12 582	5 715	5 714	135	5 773
15 000 —	20 000	585	10 250	17 521	8 449	8 446	466	7 184
20 000 —	25 000	592	13 366	22 578	11 179	11 154	850	10 735
25 000 —	30 000	665	18 269	27 472	15 297	15 275	1 547	16 309
30 000 —	35 000	540	17 523	32 451	14 683	14 656	1 780	16 682
35 000 —	50 000	1 170	48 976	41 860	41 078	40 672	6 211	45 822
50 000 —	125 000	1 877	135 326	72 097	114 226	110 435	23 202	123 094
125 000 —	250 000	185	30 355	164 083	26 902	25 804	7 821	19 652
250 000 —	500 000	39	13 125	336 529	12 034	11 758	4 390	5 554
500 000 —	1 000 000
1 000 000 und mehr	
Insgesamt		7 516	307 010	40 848	261 515	255 767	49 217	257 769
Nachrichtlich: Verlustfälle		24	— 409	— 17 037	— 89	— 90	—	233

634006 Gilserberg

	Nullfälle	38	—	—	—	—	—	18
1 —	5 000	127	242	1 905	187	186	3	339
5 000 —	10 000	79	619	7 838	506	506	5	511
10 000 —	15 000	107	1 331	12 438	1 098	1 098	23	961
15 000 —	20 000	104	1 813	17 430	1 469	1 468	78	1 197
20 000 —	25 000	129	2 910	22 554	2 355	2 355	175	2 142
25 000 —	30 000	112	3 088	27 569	2 559	2 552	241	2 434
30 000 —	35 000	86	2 798	32 536	2 392	2 392	287	2 489
35 000 —	50 000	263	10 923	41 533	9 023	8 940	1 342	10 520
50 000 —	125 000	344	24 656	71 674	20 433	19 816	3 943	21 791
125 000 —	250 000	20	3 098	154 917	2 616	2 450	740	2 310
250 000 —	500 000
500 000 —	1 000 000
1 000 000 und mehr	
Insgesamt		1 418	57 351	40 445	48 123	47 196	8 615	45 615
Nachrichtlich: Verlustfälle		7	— 21	— 2 958	— 13	— 13	—	20

634007 Gudensberg, Stadt

	Nullfälle	88	—	—	— 5	— 5	1	39
1 —	5 000	517	1 176	2 275	909	909	16	1 671
5 000 —	10 000	302	2 273	7 526	1 973	1 973	28	2 289
10 000 —	15 000	358	4 521	12 629	3 791	3 790	101	3 831
15 000 —	20 000	356	6 238	17 521	5 068	5 067	278	4 804
20 000 —	25 000	401	9 016	22 485	7 628	7 624	600	7 501
25 000 —	30 000	372	10 205	27 434	8 519	8 508	844	8 603
30 000 —	35 000	329	10 655	32 386	8 968	8 961	1 130	10 043
35 000 —	50 000	719	30 051	41 796	25 324	25 059	3 805	28 601
50 000 —	125 000	1 371	100 709	73 457	85 150	81 941	17 437	94 665
125 000 —	250 000	142	22 602	159 170	19 982	19 081	5 686	16 161
250 000 —	500 000	13	4 263	327 932	3 872	3 774	1 150	582
500 000 —	1 000 000
1 000 000 und mehr	
Insgesamt		4 975	208 878	41 985	177 660	173 123	33 605	181 063
Nachrichtlich: Verlustfälle		15	— 665	— 44 303	— 69	— 69	—	17

5. Unbeschränkt Lohn- und Einkommensteuerpflichtige¹⁾ in Hessen 2019 nach regionaler Gliederung und Größenklassen des Gesamtbetrags der Einkünfte

Verwaltungsbezirk — Größenklasse nach dem Gesamtbetrag der Einkünfte von ... bis unter ... Euro	Steuer- pflichtige	Gesamtbetrag der Einkünfte		Einkommen	Zu ver- steuerndes Einkommen	Festgesetzte Einkommen- steuer	Nachrichtlich: Bruttolohn
		1 000 Euro	Euro je Steuer- pflichtigen				
						1 000 Euro	

634008 Guxhagen

	Nullfälle	60	—	—	— 5	— 5	—	30
1 —	5 000	264	626	2 373	501	501	8	870
5 000 —	10 000	145	1 096	7 559	921	921	13	1 172
10 000 —	15 000	189	2 387	12 631	2 022	2 021	42	1 787
15 000 —	20 000	198	3 471	17 529	2 887	2 886	165	2 582
20 000 —	25 000	203	4 555	22 436	3 786	3 786	292	3 498
25 000 —	30 000	197	5 417	27 497	4 473	4 457	452	4 464
30 000 —	35 000	183	5 928	32 393	4 973	4 952	620	5 190
35 000 —	50 000	456	19 261	42 238	16 204	16 061	2 503	17 904
50 000 —	125 000	806	59 053	73 267	49 833	48 025	10 182	55 705
125 000 —	250 000	74	11 844	160 059	10 481	9 979	3 089	8 936
250 000 —	500 000
500 000 —	1 000 000
1 000 000 und mehr	
Insgesamt		2 789	121 130	43 431	103 215	100 634	20 400	104 700
Nachrichtlich: Verlustfälle		13	— 64	— 4 942	— 37	— 37	—	61

634009 Homberg (Efze), Reformationsstadt, Kreisstadt

	Nullfälle	189	—	—	— 8	— 8	1	90
1 —	5 000	771	1 668	2 164	1 382	1 382	34	2 389
5 000 —	10 000	505	3 851	7 627	3 302	3 298	73	3 892
10 000 —	15 000	579	7 294	12 598	6 131	6 130	164	5 779
15 000 —	20 000	528	9 241	17 501	7 609	7 608	416	7 220
20 000 —	25 000	590	13 261	22 476	11 094	11 062	837	11 174
25 000 —	30 000	577	15 819	27 415	13 240	13 204	1 308	14 480
30 000 —	35 000	516	16 754	32 469	14 108	14 089	1 691	15 758
35 000 —	50 000	1 170	48 934	41 824	41 353	41 087	6 083	46 453
50 000 —	125 000	1 454	103 388	71 106	86 754	83 992	17 009	94 944
125 000 —	250 000	125	20 226	161 807	17 621	16 857	4 923	12 121
250 000 —	500 000	28	8 678	309 939	7 940	7 717	2 678	3 363
500 000 —	1 000 000
1 000 000 und mehr	
Insgesamt		7 039	256 896	36 496	217 976	213 790	37 740	218 007
Nachrichtlich: Verlustfälle		21	— 677	— 32 258	— 64	— 64	—	53

634010 Jesberg

	Nullfälle	27	—	—	— 1	— 1	—	14
1 —	5 000	146	283	1 936	208	207	2	407
5 000 —	10 000	74	540	7 299	422	422	5	460
10 000 —	15 000	98	1 224	12 487	999	999	30	799
15 000 —	20 000	95	1 665	17 530	1 290	1 290	57	1 020
20 000 —	25 000	79	1 806	22 865	1 455	1 450	120	1 465
25 000 —	30 000	93	2 567	27 607	2 048	2 043	197	2 157
30 000 —	35 000	91	2 954	32 465	2 427	2 427	277	2 527
35 000 —	50 000	187	7 674	41 037	6 379	6 311	959	7 339
50 000 —	125 000	248	17 350	69 959	14 174	13 785	2 679	16 315
125 000 —	250 000
250 000 —	500 000
500 000 —	1 000 000
1 000 000 und mehr	
Insgesamt		1 162	40 418	34 783	33 159	32 478	5 418	34 173
Nachrichtlich: Verlustfälle	

5. Unbeschränkt Lohn- und Einkommensteuerpflichtige¹⁾ in Hessen 2019 nach regionaler Gliederung und Größenklassen des Gesamtbetrags der Einkünfte

Verwaltungsbezirk — Größenklasse nach dem Gesamtbetrag der Einkünfte von ... bis unter ... Euro	Steuer- pflichtige	Gesamtbetrag der Einkünfte		Einkommen	Zu ver- steuerndes Einkommen	Festgesetzte Einkommen- steuer	Nachrichtlich: Bruttolohn
		1 000 Euro	Euro je Steuer- pflichtigen				
						1 000 Euro	

634011 Knüllwald

		Nullfälle	39	—	—	— 3	— 3	—	15
1	—	5 000	209	462	2 211	352	352	6	657
5 000	—	10 000	132	1 024	7 761	873	873	11	915
10 000	—	15 000	184	2 293	12 464	1 913	1 905	45	1 720
15 000	—	20 000	185	3 220	17 405	2 674	2 673	151	2 464
20 000	—	25 000	186	4 175	22 448	3 448	3 442	279	3 365
25 000	—	30 000	196	5 372	27 407	4 484	4 478	473	4 635
30 000	—	35 000	155	5 034	32 477	4 068	4 056	470	4 521
35 000	—	50 000	404	16 863	41 739	14 156	14 036	2 215	16 173
50 000	—	125 000	527	37 385	70 940	31 084	30 284	6 072	34 788
125 000	—	250 000	46	7 075	153 806	6 305	5 975	1 708	5 481
250 000	—	500 000
500 000	—	1 000 000
1 000 000 und mehr		
Insgesamt			2 278	96 820	42 502	82 808	81 424	15 684	75 509
Nachrichtlich: Verlustfälle			11	— 90	— 8 199	— 34	— 34	—	4

634012 Körle

		Nullfälle	31	—	—	— 12	— 12	—	14
1	—	5 000	121	270	2 230	200	200	2	376
5 000	—	10 000	79	588	7 445	507	507	8	563
10 000	—	15 000	106	1 329	12 535	1 082	1 081	29	987
15 000	—	20 000	115	2 002	17 404	1 538	1 538	92	1 357
20 000	—	25 000	96	2 161	22 509	1 788	1 782	140	1 473
25 000	—	30 000	90	2 492	27 687	2 032	2 032	177	1 869
30 000	—	35 000	119	3 858	32 424	3 293	3 292	405	3 302
35 000	—	50 000	251	10 741	42 793	8 925	8 785	1 409	10 246
50 000	—	125 000	480	35 826	74 638	30 095	28 954	6 132	33 847
125 000	—	250 000	48	7 434	154 869	6 520	6 145	1 808	6 058
250 000	—	500 000
500 000	—	1 000 000
1 000 000 und mehr		
Insgesamt			1 544	69 793	45 203	58 850	57 133	11 307	61 726
Nachrichtlich: Verlustfälle		

634013 Malsfeld

		Nullfälle	41	—	—	—	—	—	20
1	—	5 000	212	454	2 141	354	354	5	653
5 000	—	10 000	121	902	7 453	784	784	14	932
10 000	—	15 000	145	1 845	12 721	1 576	1 576	43	1 431
15 000	—	20 000	131	2 295	17 522	1 869	1 868	100	1 665
20 000	—	25 000	145	3 258	22 471	2 749	2 749	224	2 517
25 000	—	30 000	179	4 930	27 541	4 196	4 185	447	4 334
30 000	—	35 000	167	5 407	32 375	4 476	4 475	529	4 979
35 000	—	50 000	336	14 273	42 479	12 134	12 053	1 887	13 459
50 000	—	125 000	516	37 410	72 500	31 429	30 242	6 189	35 687
125 000	—	250 000	47	7 923	168 568	6 916	6 578	1 940	5 274
250 000	—	500 000
500 000	—	1 000 000
1 000 000 und mehr		
Insgesamt			2 050	83 177	40 574	70 460	68 746	12 570	71 736
Nachrichtlich: Verlustfälle		

5. Unbeschränkt Lohn- und Einkommensteuerpflichtige¹⁾ in Hessen 2019 nach regionaler Gliederung und Größenklassen des Gesamtbetrags der Einkünfte

Verwaltungsbezirk — Größenklasse nach dem Gesamtbetrag der Einkünfte von ... bis unter ... Euro	Steuer- pflichtige	Gesamtbetrag der Einkünfte		Einkommen	Zu ver- steuerndes Einkommen	Festgesetzte Einkommen- steuer	Nachrichtlich: Bruttolohn
		1 000 Euro	Euro je Steuer- pflichtigen				
						1 000 Euro	

634014 Melsungen, Stadt

		Nullfälle	142	—	—	— 4	— 4	1	65
1	—	5 000	797	1 836	2 304	1 511	1 510	24	2 696
5 000	—	10 000	435	3 257	7 487	2 837	2 833	50	3 349
10 000	—	15 000	511	6 374	12 473	5 328	5 327	138	5 302
15 000	—	20 000	553	9 710	17 559	7 872	7 832	451	7 239
20 000	—	25 000	524	11 789	22 499	9 782	9 743	786	9 311
25 000	—	30 000	505	13 886	27 496	11 635	11 583	1 228	12 016
30 000	—	35 000	494	16 038	32 466	13 598	13 565	1 628	14 292
35 000	—	50 000	1 196	50 775	42 454	42 776	42 414	6 799	48 355
50 000	—	125 000	1 830	133 730	73 076	112 862	108 984	23 164	126 399
125 000	—	250 000	254	41 466	163 251	36 427	34 419	10 803	31 214
250 000	—	500 000	50	16 475	329 497	15 192	14 867	5 645	8 561
500 000	—	1 000 000
1 000 000 und mehr		
Insgesamt			7 304	333 922	45 718	286 660	279 829	61 635	273 089
Nachrichtlich: Verlustfälle			18	— 68	— 3 783	— 71	— 71	—	40

634015 Morschen

		Nullfälle	43	—	—	— 3	— 3	—	18
1	—	5 000	185	428	2 312	314	314	6	575
5 000	—	10 000	122	908	7 440	735	735	13	837
10 000	—	15 000	129	1 628	12 617	1 374	1 374	36	1 249
15 000	—	20 000	114	1 987	17 432	1 657	1 657	89	1 426
20 000	—	25 000	139	3 157	22 709	2 611	2 610	205	2 617
25 000	—	30 000	130	3 567	27 439	2 983	2 977	312	3 267
30 000	—	35 000	121	3 926	32 448	3 362	3 351	417	3 550
35 000	—	50 000	299	12 617	42 197	10 664	10 631	1 618	12 263
50 000	—	125 000	381	27 059	71 022	22 546	21 842	4 392	25 348
125 000	—	250 000
250 000	—	500 000
500 000	—	1 000 000
1 000 000 und mehr		
Insgesamt			1 696	62 709	36 975	53 135	52 189	9 152	54 724
Nachrichtlich: Verlustfälle		

634016 Neuental

		Nullfälle	40	—	—	— 8	— 8	—	20
1	—	5 000	144	315	2 189	239	239	6	429
5 000	—	10 000	85	656	7 715	586	586	12	704
10 000	—	15 000	137	1 732	12 645	1 421	1 420	31	1 294
15 000	—	20 000	125	2 191	17 529	1 786	1 785	87	1 521
20 000	—	25 000	154	3 461	22 477	2 868	2 866	213	2 891
25 000	—	30 000	121	3 290	27 190	2 671	2 670	256	2 825
30 000	—	35 000	120	3 868	32 230	3 203	3 202	378	3 592
35 000	—	50 000	279	11 712	41 977	9 661	9 560	1 409	10 951
50 000	—	125 000	358	25 196	70 381	20 984	20 229	4 114	24 284
125 000	—	250 000
250 000	—	500 000
500 000	—	1 000 000
1 000 000 und mehr		
Insgesamt			1 594	57 997	36 385	48 274	47 209	7 906	50 656
Nachrichtlich: Verlustfälle		

5. Unbeschränkt Lohn- und Einkommensteuerpflichtige¹⁾ in Hessen 2019 nach regionaler Gliederung und Größenklassen des Gesamtbetrags der Einkünfte

Verwaltungsbezirk — Größenklasse nach dem Gesamtbetrag der Einkünfte von ... bis unter ... Euro	Steuer- pflichtige	Gesamtbetrag der Einkünfte		Einkommen	Zu ver- steuerndes Einkommen	Festgesetzte Einkommen- steuer	Nachrichtlich: Bruttolohn
		1 000 Euro	Euro je Steuer- pflichtigen				
						1 000 Euro	

634017 Neukirchen, Stadt

	Nullfälle	105	—	—	— 2	— 2	1	51
1 —	5 000	311	573	1 843	462	462	10	860
5 000 —	10 000	188	1 459	7 763	1 241	1 241	23	1 342
10 000 —	15 000	239	3 011	12 600	2 505	2 505	77	2 394
15 000 —	20 000	274	4 834	17 644	3 930	3 929	218	3 755
20 000 —	25 000	270	6 090	22 555	5 028	5 022	408	5 024
25 000 —	30 000	337	9 308	27 622	7 886	7 874	850	8 383
30 000 —	35 000	271	8 788	32 429	7 475	7 472	957	8 354
35 000 —	50 000	574	23 838	41 529	19 776	19 628	2 844	23 541
50 000 —	125 000	601	42 785	71 190	35 765	34 791	6 706	38 071
125 000 —	250 000	66	10 575	160 226	9 250	8 622	2 476	4 826
250 000 —	500 000	24	8 131	338 787	7 436	7 280	2 271	2 155
500 000 —	1 000 000
1 000 000 und mehr	
Insgesamt		3 266	126 498	38 732	107 495	105 463	19 444	99 663
Nachrichtlich: Verlustfälle		15	— 384	— 25 576	— 49	— 49	—	26

634018 Niedenstein, Stadt

	Nullfälle	46	—	—	—	—	—	22
1 —	5 000	291	653	2 244	545	545	12	938
5 000 —	10 000	175	1 314	7 506	1 145	1 145	14	1 364
10 000 —	15 000	186	2 333	12 545	1 926	1 926	45	1 960
15 000 —	20 000	193	3 379	17 506	2 787	2 786	161	2 364
20 000 —	25 000	183	4 134	22 590	3 379	3 370	274	3 246
25 000 —	30 000	198	5 449	27 521	4 548	4 522	456	4 673
30 000 —	35 000	181	5 856	32 356	4 933	4 932	599	5 260
35 000 —	50 000	390	16 429	42 126	13 758	13 629	2 085	15 348
50 000 —	125 000	828	60 432	72 986	51 254	49 746	10 408	57 792
125 000 —	250 000	73	11 874	162 653	10 595	10 122	3 115	8 394
250 000 —	500 000
500 000 —	1 000 000
1 000 000 und mehr	
Insgesamt		2 763	119 786	43 354	102 393	100 127	19 666	104 525
Nachrichtlich: Verlustfälle		12	— 110	— 9 142	— 45	— 45	—	3

634019 Oberaula

	Nullfälle	38	—	—	— 6	— 6	—	16
1 —	5 000	112	202	1 801	163	163	4	297
5 000 —	10 000	106	815	7 693	676	676	13	794
10 000 —	15 000	122	1 555	12 750	1 287	1 287	35	1 286
15 000 —	20 000	147	2 590	17 620	2 143	2 143	104	1 800
20 000 —	25 000	157	3 521	22 429	2 900	2 893	209	3 029
25 000 —	30 000	152	4 209	27 689	3 538	3 532	349	3 739
30 000 —	35 000	127	4 126	32 487	3 510	3 509	430	3 861
35 000 —	50 000	289	11 973	41 430	9 866	9 832	1 460	11 430
50 000 —	125 000	275	20 140	73 237	16 862	16 332	3 302	17 797
125 000 —	250 000	32	5 237	163 647	4 671	4 511	1 297	2 569
250 000 —	500 000
500 000 —	1 000 000
1 000 000 und mehr	
Insgesamt		1 565	61 366	39 211	52 198	51 427	9 287	47 978
Nachrichtlich: Verlustfälle		6	— 17	— 2 887	— 48	— 48	—	4

5. Unbeschränkt Lohn- und Einkommensteuerpflichtige¹⁾ in Hessen 2019 nach regionaler Gliederung und Größenklassen des Gesamtbetrags der Einkünfte

Verwaltungsbezirk — Größenklasse nach dem Gesamtbetrag der Einkünfte von ... bis unter ... Euro	Steuer- pflichtige	Gesamtbetrag der Einkünfte		Einkommen	Zu ver- steuerndes Einkommen	Festgesetzte Einkommen- steuer	Nachrichtlich: Bruttolohn
		1 000 Euro	Euro je Steuer- pflichtigen				
		1 000 Euro					

634020 Ottrau

	Nullfälle	40	—	—	— 2	— 2	—	15
1 —	5 000	92	189	2 055	129	129	3	251
5 000 —	10 000	37	278	7 515	226	226	2	281
10 000 —	15 000	66	824	12 489	671	671	14	554
15 000 —	20 000	85	1 456	17 127	1 174	1 173	66	1 068
20 000 —	25 000	86	1 923	22 357	1 537	1 537	107	1 559
25 000 —	30 000	110	3 021	27 466	2 557	2 556	263	2 669
30 000 —	35 000	91	2 971	32 651	2 497	2 496	324	2 847
35 000 —	50 000	194	8 073	41 611	6 593	6 532	956	7 699
50 000 —	125 000	239	16 986	71 071	14 103	13 660	2 668	15 962
125 000 —	250 000
250 000 —	500 000
500 000 —	1 000 000
1 000 000 und mehr	
Insgesamt		1 057	38 596	36 514	31 971	31 382	5 105	34 518
Nachrichtlich: Verlustfälle	

634021 Schrecksbach

	Nullfälle	47	—	—	— 1	— 1	—	22
1 —	5 000	159	266	1 673	208	208	5	427
5 000 —	10 000	79	622	7 878	487	483	14	563
10 000 —	15 000	133	1 642	12 349	1 330	1 329	25	1 125
15 000 —	20 000	112	1 966	17 550	1 592	1 591	97	1 432
20 000 —	25 000	116	2 626	22 641	2 204	2 198	170	2 126
25 000 —	30 000	120	3 294	27 451	2 749	2 743	266	2 750
30 000 —	35 000	109	3 533	32 415	3 011	2 980	388	3 290
35 000 —	50 000	241	10 089	41 864	8 350	8 244	1 216	9 956
50 000 —	125 000	342	24 376	71 276	20 401	19 744	3 956	22 283
125 000 —	250 000	24	3 834	159 755	3 372	3 186	811	1 873
250 000 —	500 000
500 000 —	1 000 000
1 000 000 und mehr	
Insgesamt		1 494	56 693	37 947	47 782	46 717	8 317	47 109
Nachrichtlich: Verlustfälle	

634022 Schwalmstadt, Konfirmationsstadt

	Nullfälle	250	—	—	— 14	— 14	1	113
1 —	5 000	1 161	1 924	1 657	1 517	1 516	29	2 987
5 000 —	10 000	509	3 863	7 590	3 310	3 309	52	3 832
10 000 —	15 000	676	8 495	12 567	7 079	7 074	160	6 685
15 000 —	20 000	728	12 692	17 434	10 497	10 494	595	10 432
20 000 —	25 000	731	16 509	22 584	13 863	13 835	1 147	14 125
25 000 —	30 000	721	19 784	27 439	16 677	16 616	1 742	18 070
30 000 —	35 000	663	21 453	32 357	18 080	18 022	2 174	19 988
35 000 —	50 000	1 585	66 180	41 754	55 718	55 242	8 234	63 482
50 000 —	125 000	1 689	122 708	72 652	103 034	99 614	20 107	112 871
125 000 —	250 000	157	25 240	160 764	22 070	20 898	6 101	16 048
250 000 —	500 000	43	14 831	344 912	13 707	13 390	4 578	5 170
500 000 —	1 000 000
1 000 000 und mehr	
Insgesamt		8 927	323 920	36 285	275 205	269 544	48 157	274 994
Nachrichtlich: Verlustfälle		35	— 471	— 13 449	— 131	— 131	—	70

5. Unbeschränkt Lohn- und Einkommensteuerpflichtige¹⁾ in Hessen 2019 nach regionaler Gliederung und Größenklassen des Gesamtbetrags der Einkünfte

Verwaltungsbezirk — Größenklasse nach dem Gesamtbetrag der Einkünfte von ... bis unter ... Euro	Steuer- pflichtige	Gesamtbetrag der Einkünfte		Einkommen	Zu ver- steuerndes Einkommen	Festgesetzte Einkommen- steuer	Nachrichtlich: Bruttolohn
		1 000 Euro	Euro je Steuer- pflichtigen				
		1 000 Euro					

634023 Schwarzenborn, Stadt

	Nullfälle	16	—	—	— 1	— 1	—	6
1 —	5 000	40	75	1 863	55	55	1	106
5 000 —	10 000	31	226	7 302	166	166	2	211
10 000 —	15 000	38	482	12 674	394	394	8	355
15 000 —	20 000	40	705	17 634	593	593	30	519
20 000 —	25 000	49	1 121	22 885	912	907	70	889
25 000 —	30 000	42	1 168	27 821	1 018	1 018	116	1 108
30 000 —	35 000	38	1 212	31 887	1 054	1 054	128	1 133
35 000 —	50 000	93	3 893	41 862	3 307	3 289	471	3 757
50 000 —	125 000	94	6 560	69 786	5 496	5 344	1 056	5 898
125 000 —	250 000
250 000 —	500 000
500 000 —	1 000 000
1 000 000 und mehr	
Insgesamt		489	18 810	38 466	16 137	15 900	3 097	15 270
Nachrichtlich: Verlustfälle	

634024 Spangenberg, Liebenbachstadt

	Nullfälle	78	—	—	— 6	— 6	—	37
1 —	5 000	371	799	2 152	605	603	7	1 112
5 000 —	10 000	180	1 325	7 363	1 107	1 106	17	1 196
10 000 —	15 000	238	2 996	12 587	2 510	2 505	82	2 101
15 000 —	20 000	233	4 112	17 649	3 358	3 358	200	2 737
20 000 —	25 000	232	5 201	22 418	4 256	4 251	328	4 104
25 000 —	30 000	228	6 275	27 524	5 226	5 210	507	5 453
30 000 —	35 000	203	6 608	32 553	5 555	5 545	663	6 055
35 000 —	50 000	545	23 059	42 309	19 597	19 457	2 946	22 105
50 000 —	125 000	676	48 793	72 179	40 676	39 409	7 911	44 762
125 000 —	250 000	70	11 387	162 676	9 970	9 540	2 762	7 603
250 000 —	500 000	18	5 716	317 573	5 118	4 990	1 642	2 053
500 000 —	1 000 000
1 000 000 und mehr	
Insgesamt		3 078	120 787	39 242	101 965	99 923	18 467	101 794
Nachrichtlich: Verlustfälle		16	— 232	— 14 497	— 70	— 70	—	55

634025 Wabern

	Nullfälle	71	—	—	— 6	— 6	—	35
1 —	5 000	442	955	2 160	779	779	10	1 373
5 000 —	10 000	244	1 849	7 579	1 619	1 619	33	1 939
10 000 —	15 000	279	3 470	12 439	2 950	2 950	71	2 641
15 000 —	20 000	289	5 060	17 507	4 139	4 139	240	3 770
20 000 —	25 000	282	6 349	22 514	5 373	5 366	425	5 489
25 000 —	30 000	303	8 300	27 392	6 975	6 947	707	7 580
30 000 —	35 000	253	8 190	32 371	6 864	6 841	838	7 593
35 000 —	50 000	582	24 310	41 770	20 359	20 161	3 015	23 366
50 000 —	125 000	906	64 934	71 671	53 897	52 345	10 441	60 261
125 000 —	250 000	74	11 712	158 270	10 182	9 638	2 773	6 718
250 000 —	500 000
500 000 —	1 000 000
1 000 000 und mehr	
Insgesamt		3 746	144 905	38 683	122 322	119 804	21 759	122 806
Nachrichtlich: Verlustfälle		8	— 47	— 5 828	— 23	— 23	—	—

5. Unbeschränkt Lohn- und Einkommensteuerpflichtige¹⁾ in Hessen 2019 nach regionaler Gliederung und Größenklassen des Gesamtbetrags der Einkünfte

Verwaltungsbezirk — Größenklasse nach dem Gesamtbetrag der Einkünfte von ... bis unter ... Euro	Steuer- pflichtige	Gesamtbetrag der Einkünfte		Einkommen	Zu ver- steuerndes Einkommen	Festgesetzte Einkommen- steuer	Nachrichtlich: Bruttolohn
		1 000 Euro	Euro je Steuer- pflichtigen				
		1 000 Euro					

634026 Willingshausen

	Nullfälle	63	—	—	— 4	— 4	—	26
1 —	5 000	253	357	1 409	281	280	4	573
5 000 —	10 000	124	933	7 525	785	785	12	881
10 000 —	15 000	207	2 609	12 602	2 137	2 137	53	2 046
15 000 —	20 000	170	2 985	17 562	2 401	2 400	131	2 173
20 000 —	25 000	197	4 448	22 576	3 716	3 710	290	3 674
25 000 —	30 000	192	5 294	27 572	4 408	4 407	452	4 771
30 000 —	35 000	169	5 455	32 280	4 536	4 530	543	5 172
35 000 —	50 000	467	19 697	42 177	16 355	16 226	2 451	18 568
50 000 —	125 000	570	41 412	72 652	34 508	33 532	6 653	38 616
125 000 —	250 000	57	9 385	164 642	8 175	7 810	2 147	4 814
250 000 —	500 000
500 000 —	1 000 000
1 000 000 und mehr	
Insgesamt		2 481	98 287	39 616	82 628	81 065	14 549	83 266
Nachrichtlich: Verlustfälle		7	— 317	— 45 334	— 17	— 17	—	46

634027 Bad Zwesten

	Nullfälle	45	—	—	— 3	— 3	—	22
1 —	5 000	165	417	2 528	322	321	7	589
5 000 —	10 000	127	971	7 645	822	822	9	911
10 000 —	15 000	198	2 513	12 693	2 077	2 077	50	1 907
15 000 —	20 000	176	3 070	17 441	2 522	2 521	136	2 271
20 000 —	25 000	159	3 552	22 340	2 912	2 895	238	3 032
25 000 —	30 000	154	4 249	27 594	3 543	3 537	394	3 580
30 000 —	35 000	141	4 548	32 252	3 777	3 773	452	4 055
35 000 —	50 000	355	14 773	41 613	12 285	12 189	1 870	14 054
50 000 —	125 000	423	30 376	71 810	25 621	24 831	5 156	27 270
125 000 —	250 000	53	9 096	171 624	8 019	7 662	2 190	5 586
250 000 —	500 000
500 000 —	1 000 000
1 000 000 und mehr	
Insgesamt		2 005	77 018	38 413	65 038	63 697	11 369	63 642
Nachrichtlich: Verlustfälle		10	— 109	— 10 920	— 32	— 32	—	4

635000 Landkreis Waldeck-Frankenberg

	Nullfälle	2 549	—	—	— 125	— 125	9	1 117
1 —	5 000	7 013	13 688	1 952	10 576	10 550	259	19 510
5 000 —	10 000	4 455	34 205	7 678	28 766	28 750	535	32 120
10 000 —	15 000	6 226	78 400	12 592	65 358	65 344	1 675	59 573
15 000 —	20 000	6 195	108 413	17 500	89 647	89 592	5 010	79 308
20 000 —	25 000	6 416	144 285	22 488	121 328	121 070	9 779	118 683
25 000 —	30 000	6 239	171 543	27 495	144 797	144 555	15 552	150 217
30 000 —	35 000	5 871	190 370	32 426	161 037	160 713	19 944	176 883
35 000 —	50 000	14 611	613 188	41 968	518 272	514 367	77 445	583 988
50 000 —	125 000	16 916	1 215 574	71 859	1 018 637	987 984	198 210	1 091 318
125 000 —	250 000	1 672	273 622	163 649	240 443	228 794	67 163	152 731
250 000 —	500 000	366	121 642	332 355	110 054	107 522	37 023	33 866
500 000 —	1 000 000	87	58 674	674 414	55 314	54 732	18 713	9 356
1 000 000 und mehr		32	59 055	1 845 454	56 487	56 239	19 989	5 765
Insgesamt		78 648	3 082 659	39 196	2 620 589	2 570 087	471 306	2 514 434
Nachrichtlich: Verlustfälle		308	— 5 895	— 19 140	— 974	— 975	109	1 094

5. Unbeschränkt Lohn- und Einkommensteuerpflichtige¹⁾ in Hessen 2019 nach regionaler Gliederung und Größenklassen des Gesamtbetrags der Einkünfte

Verwaltungsbezirk — Größenklasse nach dem Gesamtbetrag der Einkünfte von ... bis unter ... Euro	Steuer- pflichtige	Gesamtbetrag der Einkünfte		Einkommen	Zu ver- steuerndes Einkommen	Festgesetzte Einkommen- steuer	Nachrichtlich: Bruttolohn
		1 000 Euro	Euro je Steuer- pflichtigen				
						1 000 Euro	

635001 Allendorf (Eder)

	Nullfälle	100	—	—	— 5	— 5	1	43
1 —	5 000	352	559	1 587	464	464	11	826
5 000 —	10 000	110	826	7 513	707	707	17	831
10 000 —	15 000	202	2 552	12 632	2 168	2 168	51	1 914
15 000 —	20 000	158	2 746	17 381	2 305	2 305	121	1 883
20 000 —	25 000	181	4 076	22 520	3 364	3 352	251	2 959
25 000 —	30 000	184	5 044	27 412	4 266	4 245	444	4 420
30 000 —	35 000	176	5 742	32 626	4 814	4 797	557	5 226
35 000 —	50 000	586	24 719	42 183	21 298	21 162	3 217	24 214
50 000 —	125 000	738	53 947	73 099	45 454	44 080	8 986	51 296
125 000 —	250 000	56	8 898	158 898	7 910	7 468	2 189	6 034
250 000 —	500 000
500 000 —	1 000 000
1 000 000 und mehr	
Insgesamt		2 858	115 355	40 362	98 585	96 482	18 389	100 829
Nachrichtlich: Verlustfälle		6	— 517	— 86 222	— 14	— 14	—	4

635002 Bad Arolsen, Stadt

	Nullfälle	244	—	—	— 12	— 12	2	114
1 —	5 000	770	1 585	2 058	1 219	1 218	29	2 250
5 000 —	10 000	448	3 401	7 592	2 839	2 837	54	3 177
10 000 —	15 000	619	7 796	12 595	6 474	6 473	168	5 783
15 000 —	20 000	645	11 272	17 475	9 343	9 333	539	8 448
20 000 —	25 000	671	15 067	22 455	12 643	12 606	1 044	12 896
25 000 —	30 000	636	17 497	27 511	14 856	14 849	1 527	15 370
30 000 —	35 000	653	21 194	32 456	18 002	17 974	2 235	20 089
35 000 —	50 000	1 378	57 667	41 848	48 705	48 360	7 236	54 844
50 000 —	125 000	1 569	112 877	71 942	95 009	92 190	18 721	101 869
125 000 —	250 000	167	27 264	163 260	23 665	22 493	6 605	15 281
250 000 —	500 000	38	12 604	331 682	11 264	10 976	5 093	3 036
500 000 —	1 000 000
1 000 000 und mehr	
Insgesamt		7 847	294 560	37 538	249 592	244 825	45 572	244 550
Nachrichtlich: Verlustfälle		27	— 521	— 19 297	— 95	— 95	—	101

635003 Bad Wildungen, Stadt

	Nullfälle	226	—	—	— 5	— 5	1	98
1 —	5 000	822	1 715	2 086	1 323	1 321	27	2 456
5 000 —	10 000	629	4 778	7 597	4 074	4 065	62	4 676
10 000 —	15 000	778	9 783	12 574	8 155	8 154	225	7 634
15 000 —	20 000	799	14 004	17 527	11 634	11 629	662	10 647
20 000 —	25 000	860	19 306	22 449	16 403	16 372	1 542	16 722
25 000 —	30 000	817	22 496	27 535	18 953	18 905	1 935	19 341
30 000 —	35 000	743	24 055	32 376	20 507	20 465	2 605	22 307
35 000 —	50 000	1 355	56 041	41 358	47 381	47 028	6 991	52 658
50 000 —	125 000	1 544	110 841	71 788	93 316	90 507	18 533	98 011
125 000 —	250 000	194	32 024	165 072	28 421	27 024	8 132	17 558
250 000 —	500 000	55	18 437	335 211	16 876	16 475	5 677	7 290
500 000 —	1 000 000	12	8 171	680 920	7 775	7 663	2 798	1 280
1 000 000 und mehr		6	9 672	1 611 961	9 260	9 216	3 158	7
Insgesamt		8 840	331 322	37 480	284 073	278 820	52 348	260 685
Nachrichtlich: Verlustfälle		42	— 448	— 10 657	— 145	— 145	75	182

5. Unbeschränkt Lohn- und Einkommensteuerpflichtige¹⁾ in Hessen 2019 nach regionaler Gliederung und Größenklassen des Gesamtbetrags der Einkünfte

Verwaltungsbezirk — Größenklasse nach dem Gesamtbetrag der Einkünfte von ... bis unter ... Euro	Steuer- pflichtige	Gesamtbetrag der Einkünfte		Einkommen	Zu ver- steuerndes Einkommen	Festgesetzte Einkommen- steuer	Nachrichtlich: Bruttolohn
		1 000 Euro	Euro je Steuer- pflichtigen				
						1 000 Euro	

635004 Battenberg (Eder), Stadt

		Nullfälle	109	—	—	— 5	— 5	1	48
1	—	5 000	263	428	1 629	330	329	8	645
5 000	—	10 000	134	1 031	7 693	837	837	17	959
10 000	—	15 000	202	2 577	12 757	2 090	2 090	60	1 695
15 000	—	20 000	204	3 583	17 566	2 869	2 866	176	2 155
20 000	—	25 000	184	4 137	22 483	3 402	3 397	286	3 083
25 000	—	30 000	200	5 515	27 575	4 623	4 618	476	4 692
30 000	—	35 000	168	5 447	32 425	4 551	4 550	559	4 741
35 000	—	50 000	547	23 180	42 376	19 776	19 623	3 002	22 105
50 000	—	125 000	642	46 496	72 423	38 913	37 860	7 642	42 585
125 000	—	250 000	57	9 212	161 614	8 110	7 719	2 311	6 267
250 000	—	500 000
500 000	—	1 000 000
1 000 000 und mehr		
Insgesamt			2 721	119 310	43 848	102 549	100 890	20 698	90 248
Nachrichtlich: Verlustfälle			9	— 54	— 5 990	— 26	— 26	—	44

635005 Bromskirchen

		Nullfälle	35	—	—	– 1	– 1	—	17
1	–	5 000	107	171	1 600	135	135	2	266
5 000	–	10 000	39	309	7 911	265	265	8	301
10 000	–	15 000	76	954	12 548	797	794	20	735
15 000	–	20 000	69	1 200	17 385	1 012	1 012	56	767
20 000	–	25 000	75	1 698	22 636	1 431	1 427	111	1 474
25 000	–	30 000	86	2 371	27 572	2 061	2 041	203	2 127
30 000	–	35 000	74	2 424	32 758	2 051	2 051	248	2 229
35 000	–	50 000	188	7 811	41 550	6 676	6 653	964	7 338
50 000	–	125 000	190	13 465	70 871	11 293	10 937	2 133	12 407
125 000	–	250 000
250 000	–	500 000
500 000	–	1 000 000
1 000 000 und mehr		
Insgesamt			958	34 917	36 448	29 817	29 313	4 927	29 305
Nachrichtlich: Verlustfälle		

635006 Burgwald

		Nullfälle	71	—	—	– 6	– 6	—	30
1	–	5 000	195	332	1 701	260	260	5	471
5 000	–	10 000	108	805	7 451	709	709	18	787
10 000	–	15 000	159	1 996	12 552	1 685	1 685	35	1 423
15 000	–	20 000	168	2 956	17 597	2 396	2 395	141	2 223
20 000	–	25 000	185	4 160	22 486	3 502	3 496	264	3 209
25 000	–	30 000	154	4 243	27 549	3 541	3 525	406	3 718
30 000	–	35 000	185	6 014	32 509	5 098	5 087	640	5 472
35 000	–	50 000	492	20 555	41 778	17 448	17 301	2 683	20 135
50 000	–	125 000	643	47 196	73 399	39 636	38 300	7 839	43 412
125 000	–	250 000	56	8 890	158 754	7 840	7 501	2 195	6 076
250 000	–	500 000
500 000	–	1 000 000
1 000 000	und mehr	
Insgesamt			2 445	111 795	45 724	95 718	93 654	18 726	90 239
Nachrichtlich: Verlustfälle			11	– 251	– 22 786	– 20	– 20	—	23

5. Unbeschränkt Lohn- und Einkommensteuerpflichtige¹⁾ in Hessen 2019 nach regionaler Gliederung und Größenklassen des Gesamtbetrags der Einkünfte

Verwaltungsbezirk — Größenklasse nach dem Gesamtbetrag der Einkünfte von ... bis unter ... Euro	Steuer- pflichtige	Gesamtbetrag der Einkünfte		Einkommen	Zu ver- steuerndes Einkommen	Festgesetzte Einkommen- steuer	Nachrichtlich: Bruttolohn
		1 000 Euro	Euro je Steuer- pflichtigen				
						1 000 Euro	

635007 Diemelsee

	Nullfälle	83	—	—	— 3	— 3	—	34
1 —	5 000	176	356	2 025	273	273	8	488
5 000 —	10 000	114	886	7 773	703	703	8	786
10 000 —	15 000	188	2 376	12 637	1 952	1 952	42	1 644
15 000 —	20 000	198	3 454	17 445	2 912	2 911	151	2 379
20 000 —	25 000	174	3 912	22 481	3 200	3 189	244	3 184
25 000 —	30 000	178	4 891	27 479	4 151	4 150	408	4 084
30 000 —	35 000	155	5 048	32 565	4 280	4 274	531	4 431
35 000 —	50 000	452	19 103	42 264	15 993	15 892	2 390	17 358
50 000 —	125 000	533	37 907	71 119	31 443	30 574	5 850	32 206
125 000 —	250 000
250 000 —	500 000
500 000 —	1 000 000
1 000 000 und mehr	
Insgesamt		2 301	87 203	37 898	73 112	71 775	11 775	70 096
Nachrichtlich: Verlustfälle		11	— 49	— 4 427	— 25	— 25	—	31

635008 Diemelstadt, Stadt

	Nullfälle	60	—	—	— 1	— 1	—	36
1 —	5 000	245	480	1 961	367	367	9	636
5 000 —	10 000	146	1 124	7 695	919	918	21	975
10 000 —	15 000	200	2 503	12 517	2 072	2 071	53	1 830
15 000 —	20 000	194	3 431	17 684	2 867	2 859	163	2 636
20 000 —	25 000	208	4 689	22 544	4 011	4 000	330	4 056
25 000 —	30 000	216	5 944	27 518	4 874	4 864	498	5 297
30 000 —	35 000	233	7 565	32 469	6 493	6 462	776	7 014
35 000 —	50 000	501	20 840	41 597	17 479	17 317	2 598	19 870
50 000 —	125 000	521	37 470	71 919	31 091	30 185	5 981	33 424
125 000 —	250 000	55	9 215	167 550	8 198	7 778	2 261	4 493
250 000 —	500 000	8	2 467	308 345	1 871	1 810	545	497
500 000 —	1 000 000
1 000 000 und mehr	
Insgesamt		2 593	101 593	39 180	85 771	84 102	14 870	81 006
Nachrichtlich: Verlustfälle		9	— 149	— 16 571	— 37	— 37	—	11

635009 Edertal, Nationalparkgemeinde

	Nullfälle	94	—	—	— 5	— 5	—	43
1 —	5 000	260	547	2 102	425	424	8	756
5 000 —	10 000	188	1 476	7 851	1 198	1 197	20	1 288
10 000 —	15 000	247	3 103	12 564	2 533	2 533	71	2 101
15 000 —	20 000	288	5 039	17 497	4 078	4 077	228	3 864
20 000 —	25 000	272	6 143	22 586	5 079	5 079	389	4 751
25 000 —	30 000	271	7 426	27 401	6 129	6 118	611	6 358
30 000 —	35 000	243	7 861	32 349	6 573	6 562	810	7 344
35 000 —	50 000	524	21 894	41 782	18 317	18 126	2 675	19 805
50 000 —	125 000	695	50 759	73 035	42 640	41 220	8 443	45 061
125 000 —	250 000	68	11 032	162 240	9 693	9 153	2 706	5 967
250 000 —	500 000
500 000 —	1 000 000
1 000 000 und mehr	
Insgesamt		3 162	119 527	37 801	100 602	98 297	17 407	99 248
Nachrichtlich: Verlustfälle		16	— 236	— 14 777	— 49	— 49	—	16

5. Unbeschränkt Lohn- und Einkommensteuerpflichtige¹⁾ in Hessen 2019 nach regionaler Gliederung und Größenklassen des Gesamtbetrags der Einkünfte

Verwaltungsbezirk — Größenklasse nach dem Gesamtbetrag der Einkünfte von ... bis unter ... Euro	Steuer- pflichtige	Gesamtbetrag der Einkünfte		Einkommen	Zu ver- steuerndes Einkommen	Festgesetzte Einkommen- steuer	Nachrichtlich: Bruttolohn
		1 000 Euro	Euro je Steuer- pflichtigen				
		1 000 Euro					

635010 Frankenau, Nationalparkstadt

	Nullfälle	47	—	—	— 7	— 7	—	22
1 —	5 000	113	267	2 366	205	204	2	334
5 000 —	10 000	70	529	7 555	453	453	6	453
10 000 —	15 000	112	1 422	12 697	1 205	1 205	24	1 184
15 000 —	20 000	106	1 857	17 519	1 482	1 481	81	1 257
20 000 —	25 000	104	2 307	22 179	1 903	1 903	142	1 737
25 000 —	30 000	125	3 415	27 317	2 841	2 840	286	2 909
30 000 —	35 000	106	3 440	32 457	2 784	2 775	386	3 267
35 000 —	50 000	308	12 911	41 919	10 805	10 695	1 700	12 405
50 000 —	125 000	355	25 796	72 665	21 506	20 759	4 143	23 370
125 000 —	250 000
250 000 —	500 000
500 000 —	1 000 000
1 000 000 und mehr	
Insgesamt		1 482	58 313	39 348	48 821	47 654	8 415	50 469
Nachrichtlich: Verlustfälle	

635011 Frankenberg (Eder), Philipp-Soldan-Stadt

	Nullfälle	270	—	—	— 27	— 27	1	111
1 —	5 000	788	1 514	1 921	1 197	1 196	22	2 216
5 000 —	10 000	488	3 711	7 604	3 212	3 211	71	3 548
10 000 —	15 000	693	8 721	12 585	7 318	7 317	176	6 918
15 000 —	20 000	620	10 746	17 332	8 866	8 865	472	7 548
20 000 —	25 000	674	15 148	22 474	12 769	12 747	1 045	12 454
25 000 —	30 000	672	18 486	27 509	15 662	15 640	2 439	16 288
30 000 —	35 000	671	21 732	32 388	18 442	18 422	2 373	20 630
35 000 —	50 000	1 835	77 089	42 010	65 569	65 029	9 958	75 098
50 000 —	125 000	2 046	146 379	71 544	122 864	119 151	23 995	134 237
125 000 —	250 000	221	36 210	163 845	31 878	30 473	9 272	23 288
250 000 —	500 000	37	11 750	317 556	10 550	10 277	3 520	3 797
500 000 —	1 000 000
1 000 000 und mehr	
Insgesamt		9 029	364 288	40 346	310 470	304 422	57 636	310 110
Nachrichtlich: Verlustfälle		31	— 1 429	— 46 110	— 68	— 68	—	97

635012 Gemünden (Wohra), Stadt

	Nullfälle	70	—	—	— 8	— 8	—	30
1 —	5 000	142	289	2 033	217	217	5	419
5 000 —	10 000	100	771	7 714	620	620	15	753
10 000 —	15 000	168	2 096	12 474	1 698	1 697	38	1 498
15 000 —	20 000	135	2 371	17 559	1 956	1 955	107	1 681
20 000 —	25 000	143	3 198	22 366	2 664	2 659	191	2 438
25 000 —	30 000	150	4 147	27 647	3 492	3 492	353	3 559
30 000 —	35 000	144	4 656	32 334	3 919	3 903	465	4 317
35 000 —	50 000	362	15 208	42 010	12 665	12 596	1 907	14 535
50 000 —	125 000	397	28 224	71 094	23 315	22 692	4 491	25 614
125 000 —	250 000	35	5 824	166 387	5 135	4 885	1 388	3 326
250 000 —	500 000
500 000 —	1 000 000
1 000 000 und mehr	
Insgesamt		1 852	68 924	37 216	57 670	56 639	9 524	58 479
Nachrichtlich: Verlustfälle		9	— 605	— 67 229	— 69	— 69	—	86

5. Unbeschränkt Lohn- und Einkommensteuerpflichtige¹⁾ in Hessen 2019 nach regionaler Gliederung und Größenklassen des Gesamtbetrags der Einkünfte

Verwaltungsbezirk — Größenklasse nach dem Gesamtbetrag der Einkünfte von ... bis unter ... Euro	Steuer- pflichtige	Gesamtbetrag der Einkünfte		Einkommen	Zu ver- steuerndes Einkommen	Festgesetzte Einkommen- steuer	Nachrichtlich: Bruttolohn
		1 000 Euro	Euro je Steuer- pflichtigen				
						1 000 Euro	

635013 Haina (Kloster)

	Nullfälle	41	—	—	— 1	— 1	—	18
1 —	5 000	153	268	1 749	216	216	3	380
5 000 —	10 000	70	533	7 620	461	461	5	483
10 000 —	15 000	130	1 646	12 661	1 325	1 325	29	1 101
15 000 —	20 000	94	1 636	17 404	1 279	1 278	69	1 095
20 000 —	25 000	107	2 398	22 411	1 975	1 975	136	1 588
25 000 —	30 000	129	3 547	27 496	2 930	2 924	292	3 121
30 000 —	35 000	121	3 914	32 348	3 299	3 298	402	3 626
35 000 —	50 000	270	11 407	42 247	9 489	9 403	1 446	10 991
50 000 —	125 000	418	29 908	71 550	24 723	24 026	4 719	27 956
125 000 —	250 000
250 000 —	500 000
500 000 —	1 000 000
1 000 000 und mehr	
Insgesamt		1 574	62 308	39 586	51 939	50 934	8 842	55 134
Nachrichtlich: Verlustfälle	

635014 Hatzfeld (Eder), Stadt

	Nullfälle	70	—	—	— 3	— 3	—	29
1 —	5 000	112	180	1 611	138	138	5	257
5 000 —	10 000	69	555	8 045	441	441	10	507
10 000 —	15 000	121	1 515	12 520	1 254	1 253	34	1 065
15 000 —	20 000	115	1 989	17 300	1 604	1 603	85	1 250
20 000 —	25 000	96	2 156	22 454	1 788	1 788	131	1 530
25 000 —	30 000	96	2 639	27 489	2 218	2 207	226	2 414
30 000 —	35 000	99	3 211	32 435	2 658	2 647	315	2 846
35 000 —	50 000	362	15 369	42 455	13 117	13 018	2 054	14 875
50 000 —	125 000	369	25 794	69 902	21 281	20 618	4 051	24 584
125 000 —	250 000
250 000 —	500 000
500 000 —	1 000 000
1 000 000 und mehr	
Insgesamt		1 549	61 649	39 799	51 835	50 771	8 949	53 142
Nachrichtlich: Verlustfälle		10	— 32	— 3 222	— 21	— 21	—	4

635015 Korbach, Hansestadt, Kreisstadt

	Nullfälle	416	—	—	— 21	— 21	—	176
1 —	5 000	936	1 920	2 052	1 514	1 497	35	2 696
5 000 —	10 000	625	4 811	7 697	4 123	4 123	70	4 685
10 000 —	15 000	878	11 067	12 605	9 479	9 478	248	8 847
15 000 —	20 000	888	15 602	17 570	13 114	13 112	736	11 864
20 000 —	25 000	988	22 282	22 552	18 913	18 890	1 429	18 736
25 000 —	30 000	877	24 059	27 433	20 400	20 385	2 035	21 454
30 000 —	35 000	749	24 311	32 458	20 546	20 491	2 496	22 923
35 000 —	50 000	2 245	94 749	42 204	80 689	80 207	11 821	91 248
50 000 —	125 000	2 410	171 805	71 288	144 543	140 234	28 267	155 499
125 000 —	250 000	217	35 734	164 673	31 683	30 235	9 089	19 910
250 000 —	500 000	57	18 533	325 148	16 661	16 301	5 587	3 930
500 000 —	1 000 000
1 000 000 und mehr	
Insgesamt		11 302	437 279	38 690	373 429	366 574	65 746	364 987
Nachrichtlich: Verlustfälle		54	— 1 057	— 19 577	— 189	— 189	—	275

5. Unbeschränkt Lohn- und Einkommensteuerpflichtige¹⁾ in Hessen 2019 nach regionaler Gliederung und Größenklassen des Gesamtbetrags der Einkünfte

Verwaltungsbezirk — Größenklasse nach dem Gesamtbetrag der Einkünfte von ... bis unter ... Euro	Steuer- pflichtige	Gesamtbetrag der Einkünfte		Einkommen	Zu ver- steuerndes Einkommen	Festgesetzte Einkommen- steuer	Nachrichtlich: Bruttolohn
		1 000 Euro	Euro je Steuer- pflichtigen				
		1 000 Euro					

635016 Lichtenfels, Stadt

		Nullfälle	75	—	—	—	—	—	26
1	—	5 000	166	341	2 056	255	255	12	542
5 000	—	10 000	137	1 079	7 878	857	857	20	947
10 000	—	15 000	160	1 997	12 483	1 675	1 675	45	1 600
15 000	—	20 000	150	2 622	17 479	2 197	2 197	121	1 902
20 000	—	25 000	150	3 375	22 502	2 830	2 815	243	2 803
25 000	—	30 000	161	4 438	27 567	3 745	3 739	401	3 965
30 000	—	35 000	166	5 355	32 258	4 562	4 555	579	5 051
35 000	—	50 000	398	16 717	42 003	13 881	13 794	2 102	16 048
50 000	—	125 000	476	34 145	71 734	28 450	27 663	5 414	28 913
125 000	—	250 000	43	6 960	161 850	5 868	5 465	1 619	3 300
250 000	—	500 000
500 000	—	1 000 000
1 000 000	und mehr	
Insgesamt			2 091	80 224	38 366	66 938	65 598	11 308	65 329
Nachrichtlich: Verlustfälle			6	— 60	— 9 920	— 24	— 24	—	21

635017 Rosenthal, Stadt

		Nullfälle	28	—	—	– 1	– 1	—	13
1	–	5 000	106	208	1 967	171	171	3	298
5 000	–	10 000	36	286	7 941	242	242	6	269
10 000	–	15 000	77	969	12 582	809	809	17	640
15 000	–	20 000	91	1 574	17 299	1 282	1 281	66	1 028
20 000	–	25 000	62	1 392	22 448	1 157	1 143	91	966
25 000	–	30 000	51	1 398	27 411	1 165	1 165	101	1 180
30 000	–	35 000	75	2 431	32 408	2 041	2 036	258	2 302
35 000	–	50 000	199	8 381	42 118	6 958	6 874	1 088	8 209
50 000	–	125 000	274	19 993	72 966	16 753	16 149	3 229	18 163
125 000	–	250 000	30	5 033	167 771	4 429	4 142	1 294	3 040
250 000	–	500 000
500 000	–	1 000 000
1 000 000	und mehr	
Insgesamt			1 037	44 742	43 146	37 727	36 690	6 935	36 721
Nachrichtlich: Verlustfälle		

635018 Twistetal

		Nullfälle	114	—	—	– 5	– 5	—	50
1	–	5 000	196	339	1 730	253	253	11	500
5 000	–	10 000	143	1 097	7 672	926	925	25	1 001
10 000	–	15 000	142	1 789	12 597	1 485	1 485	41	1 381
15 000	–	20 000	155	2 692	17 368	2 269	2 260	135	2 053
20 000	–	25 000	151	3 401	22 522	2 795	2 783	215	2 841
25 000	–	30 000	168	4 612	27 450	3 921	3 915	380	3 796
30 000	–	35 000	156	5 069	32 493	4 327	4 327	519	4 593
35 000	–	50 000	405	16 976	41 915	14 370	14 287	2 051	15 793
50 000	–	125 000	482	34 820	72 241	29 037	28 116	5 520	30 524
125 000	–	250 000	49	8 004	163 341	6 711	6 399	1 814	2 902
250 000	–	500 000
500 000	–	1 000 000
1 000 000 und mehr		
Insgesamt			2 173	84 188	38 743	71 133	69 677	12 315	66 356
Nachrichtlich: Verlustfälle			8	– 118	– 14 752	– 39	– 39	—	3

5. Unbeschränkt Lohn- und Einkommensteuerpflichtige¹⁾ in Hessen 2019 nach regionaler Gliederung und Größenklassen des Gesamtbetrags der Einkünfte

Verwaltungsbezirk — Größenklasse nach dem Gesamtbetrag der Einkünfte von ... bis unter ... Euro	Steuer- pflichtige	Gesamtbetrag der Einkünfte		Einkommen	Zu ver- steuerndes Einkommen	Festgesetzte Einkommen- steuer	Nachrichtlich: Bruttolohn
		1 000 Euro	Euro je Steuer- pflichtigen				
						1 000 Euro	

635019 Vöhl, Nationalparkgemeinde

	Nullfälle	110	—	—	— 4	— 4	—	44
1 —	5 000	214	419	1 959	319	319	11	586
5 000 —	10 000	162	1 227	7 576	1 035	1 035	12	1 099
10 000 —	15 000	224	2 838	12 670	2 348	2 347	61	2 051
15 000 —	20 000	208	3 637	17 486	2 945	2 937	163	2 493
20 000 —	25 000	204	4 594	22 519	3 794	3 772	294	3 477
25 000 —	30 000	222	6 107	27 509	5 117	5 116	487	5 240
30 000 —	35 000	208	6 747	32 437	5 639	5 627	648	5 866
35 000 —	50 000	539	22 818	42 333	19 258	19 117	2 911	21 479
50 000 —	125 000	600	41 946	69 910	35 274	34 414	6 792	38 009
125 000 —	250 000	49	8 000	163 256	7 046	6 647	1 884	3 720
250 000 —	500 000
500 000 —	1 000 000
1 000 000 und mehr	
Insgesamt		2 756	106 275	38 561	90 293	88 753	15 591	85 195
Nachrichtlich: Verlustfälle		14	— 47	— 3 356	— 28	— 29	—	6

635020 Volkmarsen, Stadt

	Nullfälle	86	—	—	— 1	— 1	—	45
1 —	5 000	363	701	1 931	523	519	18	1 004
5 000 —	10 000	220	1 701	7 733	1 445	1 445	26	1 600
10 000 —	15 000	274	3 449	12 588	2 891	2 891	92	3 002
15 000 —	20 000	293	5 159	17 607	4 181	4 180	232	3 895
20 000 —	25 000	291	6 582	22 619	5 555	5 545	419	5 535
25 000 —	30 000	275	7 593	27 610	6 451	6 443	628	6 884
30 000 —	35 000	262	8 501	32 446	7 137	7 121	858	7 908
35 000 —	50 000	567	23 775	41 931	19 939	19 735	2 920	22 151
50 000 —	125 000	694	50 276	72 444	42 071	40 689	8 233	44 894
125 000 —	250 000	59	9 794	166 000	8 595	8 095	2 356	4 992
250 000 —	500 000	17	5 937	349 244	5 432	5 336	1 719	799
500 000 —	1 000 000
1 000 000 und mehr	
Insgesamt		3 407	127 649	37 467	108 172	105 870	18 862	102 978
Nachrichtlich: Verlustfälle		7	— 33	— 4 755	— 21	— 21	34	94

635021 Waldeck, Nationalparkstadt

	Nullfälle	134	—	—	— 4	— 4	1	57
1 —	5 000	294	556	1 891	406	405	14	814
5 000 —	10 000	216	1 710	7 918	1 423	1 423	18	1 522
10 000 —	15 000	280	3 526	12 592	2 828	2 827	65	2 451
15 000 —	20 000	290	5 076	17 502	4 094	4 093	223	3 729
20 000 —	25 000	287	6 444	22 453	5 426	5 409	432	5 338
25 000 —	30 000	264	7 276	27 562	6 153	6 137	630	6 336
30 000 —	35 000	247	8 005	32 410	6 815	6 808	889	7 671
35 000 —	50 000	595	24 831	41 732	20 750	20 580	3 190	23 981
50 000 —	125 000	732	52 378	71 555	43 735	42 438	8 387	47 005
125 000 —	250 000	78	12 733	163 243	11 189	10 743	2 969	6 115
250 000 —	500 000	20	7 184	359 224	6 534	6 428	2 190	3 222
500 000 —	1 000 000
1 000 000 und mehr	
Insgesamt		3 446	135 543	39 333	114 769	112 642	20 686	108 889
Nachrichtlich: Verlustfälle		16	— 90	— 5 621	— 52	— 52	—	17

5. Unbeschränkt Lohn- und Einkommensteuerpflichtige¹⁾ in Hessen 2019 nach regionaler Gliederung und Größenklassen des Gesamtbetrags der Einkünfte

Verwaltungsbezirk — Größenklasse nach dem Gesamtbetrag der Einkünfte von ... bis unter ... Euro	Steuer- pflichtige	Gesamtbetrag der Einkünfte		Einkommen	Zu ver- steuerndes Einkommen	Festgesetzte Einkommen- steuer	Nachrichtlich: Bruttolohn
		1 000 Euro	Euro je Steuer- pflichtigen				
		1 000 Euro					

635022 Willingen (Upland)

	Nullfälle	66	—	—	— 1	— 1	—	33
1 —	5 000	240	512	2 134	366	366	11	671
5 000 —	10 000	203	1 558	7 675	1 275	1 275	27	1 472
10 000 —	15 000	296	3 726	12 587	3 117	3 117	81	3 077
15 000 —	20 000	327	5 766	17 634	4 962	4 961	283	4 510
20 000 —	25 000	349	7 821	22 410	6 725	6 724	550	6 906
25 000 —	30 000	307	8 400	27 363	7 246	7 239	789	7 663
30 000 —	35 000	237	7 648	32 271	6 499	6 482	796	7 029
35 000 —	50 000	503	21 148	42 044	17 710	17 570	2 539	18 851
50 000 —	125 000	588	43 153	73 390	36 290	35 184	6 841	32 282
125 000 —	250 000	72	12 223	169 758	10 805	10 423	2 819	4 973
250 000 —	500 000	23	7 829	340 393	7 297	7 156	2 226	2 044
500 000 —	1 000 000	6	4 887	814 428	4 689	4 673	1 393	80
1 000 000 und mehr		8	11 021	1 377 576	10 597	10 535	3 429	844
Insgesamt		3 225	135 692	42 075	117 576	115 705	21 784	90 437
Nachrichtlich: Verlustfälle		12	— 130	— 10 795	— 31	— 31	—	80

636000 Werra-Meißner-Kreis

	Nullfälle	1 657	—	—	— 94	— 94	6	713
1 —	5 000	5 373	10 444	1 944	8 188	8 179	198	14 732
5 000 —	10 000	3 070	23 369	7 612	19 616	19 596	401	22 063
10 000 —	15 000	4 032	50 760	12 589	42 458	42 439	1 106	39 066
15 000 —	20 000	4 056	70 920	17 485	59 006	58 983	3 317	53 771
20 000 —	25 000	4 123	92 977	22 551	78 024	77 878	6 327	77 678
25 000 —	30 000	4 003	110 148	27 516	92 494	92 348	9 291	98 387
30 000 —	35 000	3 635	117 953	32 449	99 279	99 123	11 806	109 179
35 000 —	50 000	7 900	329 193	41 670	277 155	274 955	40 532	312 126
50 000 —	125 000	9 617	691 309	71 884	582 466	564 689	113 420	621 972
125 000 —	250 000	891	144 412	162 079	126 611	120 660	35 480	81 101
250 000 —	500 000	168	56 846	338 366	51 620	50 494	17 025	17 801
500 000 —	1 000 000	31	19 976	644 401	18 366	18 109	5 843	3 449
1 000 000 und mehr		13	19 430	1 494 618	18 717	18 624	6 236	1 265
Insgesamt		48 569	1 737 736	35 779	1 473 906	1 445 982	250 989	1 453 303
Nachrichtlich: Verlustfälle		202	— 1 997	— 9 887	— 640	— 640	3	401

636001 Bad Sooden-Allendorf, Stadt

	Nullfälle	111	—	—	— 4	— 4	—	44
1 —	5 000	373	776	2 080	605	604	14	1 062
5 000 —	10 000	244	1 901	7 789	1 626	1 625	30	1 783
10 000 —	15 000	311	3 872	12 449	3 257	3 254	73	2 791
15 000 —	20 000	337	5 918	17 559	4 842	4 841	257	4 485
20 000 —	25 000	371	8 315	22 413	6 885	6 884	569	6 817
25 000 —	30 000	310	8 538	27 541	7 175	7 166	720	7 779
30 000 —	35 000	300	9 729	32 429	8 224	8 223	984	8 378
35 000 —	50 000	591	24 743	41 867	20 766	20 625	2 944	22 402
50 000 —	125 000	708	50 709	71 623	42 513	41 368	8 248	45 012
125 000 —	250 000	75	12 136	161 818	10 536	10 022	2 918	6 713
250 000 —	500 000
500 000 —	1 000 000
1 000 000 und mehr	
Insgesamt		3 748	133 439	35 603	112 699	110 764	18 767	109 392
Nachrichtlich: Verlustfälle		14	— 59	— 4 245	— 24	— 24	—	21

5. Unbeschränkt Lohn- und Einkommensteuerpflichtige¹⁾ in Hessen 2019 nach regionaler Gliederung und Größenklassen des Gesamtbetrags der Einkünfte

Verwaltungsbezirk — Größenklasse nach dem Gesamtbetrag der Einkünfte von ... bis unter ... Euro	Steuer- pflichtige	Gesamtbetrag der Einkünfte		Einkommen	Zu ver- steuerndes Einkommen	Festgesetzte Einkommen- steuer	Nachrichtlich: Bruttolohn
		1 000 Euro	Euro je Steuer- pflichtigen				

636002 Berkatal

	Nullfälle	28	—	—	— 1	— 1	—	12
1 —	5 000	66	136	2 066	114	114	2	179
5 000 —	10 000	39	301	7 730	240	239	3	292
10 000 —	15 000	61	764	12 527	615	615	10	544
15 000 —	20 000	59	1 034	17 532	840	839	45	752
20 000 —	25 000	79	1 775	22 471	1 433	1 432	102	1 316
25 000 —	30 000	54	1 494	27 664	1 288	1 282	146	1 277
30 000 —	35 000	46	1 495	32 492	1 255	1 255	144	1 373
35 000 —	50 000	126	5 214	41 378	4 440	4 416	633	4 861
50 000 —	125 000	159	11 486	72 238	9 565	9 250	1 800	9 901
125 000 —	250 000
250 000 —	500 000
500 000 —	1 000 000
1 000 000 und mehr	
Insgesamt		736	27 920	37 934	23 419	22 958	4 025	22 232
Nachrichtlich: Verlustfälle	

636003 Eschwege, Kreisstadt

	Nullfälle	356	—	—	— 22	— 22	2	150
1 —	5 000	1 314	2 386	1 816	1 942	1 942	51	3 453
5 000 —	10 000	607	4 565	7 520	3 853	3 851	84	4 352
10 000 —	15 000	831	10 498	12 633	8 741	8 738	237	8 256
15 000 —	20 000	862	15 056	17 466	12 767	12 765	724	12 083
20 000 —	25 000	879	19 820	22 548	16 684	16 647	1 372	17 301
25 000 —	30 000	744	20 461	27 501	17 270	17 251	1 716	18 501
30 000 —	35 000	648	20 987	32 387	17 705	17 668	2 148	19 775
35 000 —	50 000	1 430	59 598	41 677	50 537	50 177	7 421	57 379
50 000 —	125 000	1 630	118 773	72 867	100 860	97 573	20 335	105 180
125 000 —	250 000	187	30 593	163 599	26 637	25 394	7 757	17 658
250 000 —	500 000	46	15 713	341 583	14 113	13 807	4 732	3 796
500 000 —	1 000 000
1 000 000 und mehr	
Insgesamt		9 547	329 557	34 519	281 712	276 346	50 408	269 373
Nachrichtlich: Verlustfälle		43	— 408	— 9 492	— 117	— 117	—	107

636004 Großalmerode, Stadt

	Nullfälle	117	—	—	— 4	— 4	—	53
1 —	5 000	321	698	2 176	559	559	12	1 004
5 000 —	10 000	196	1 448	7 388	1 226	1 218	28	1 531
10 000 —	15 000	256	3 217	12 565	2 749	2 748	67	2 694
15 000 —	20 000	256	4 454	17 400	3 720	3 720	227	3 504
20 000 —	25 000	259	5 834	22 526	4 877	4 871	399	4 888
25 000 —	30 000	272	7 440	27 351	6 326	6 313	637	6 698
30 000 —	35 000	259	8 433	32 560	7 160	7 151	872	7 972
35 000 —	50 000	588	24 428	41 544	20 754	20 554	3 060	23 537
50 000 —	125 000	655	46 635	71 199	39 155	38 036	7 817	44 382
125 000 —	250 000	52	8 474	162 955	7 525	7 140	2 142	5 676
250 000 —	500 000
500 000 —	1 000 000
1 000 000 und mehr	
Insgesamt		3 243	116 167	35 821	98 868	97 052	16 917	103 547
Nachrichtlich: Verlustfälle	

5. Unbeschränkt Lohn- und Einkommensteuerpflichtige¹⁾ in Hessen 2019 nach regionaler Gliederung und Größenklassen des Gesamtbetrags der Einkünfte

Verwaltungsbezirk — Größenklasse nach dem Gesamtbetrag der Einkünfte von ... bis unter ... Euro	Steuer- pflichtige	Gesamtbetrag der Einkünfte		Einkommen	Zu ver- steuerndes Einkommen	Festgesetzte Einkommen- steuer	Nachrichtlich: Bruttolohn
		1 000 Euro	Euro je Steuer- pflichtigen				
						1 000 Euro	

636005 Herleshausen

	Nullfälle	38	—	—	– 4	– 4	—	16
1 –	5 000	115	236	2 049	188	187	6	321
5 000 –	10 000	65	508	7 810	405	405	8	440
10 000 –	15 000	111	1 398	12 592	1 141	1 141	32	994
15 000 –	20 000	120	2 113	17 604	1 753	1 753	95	1 629
20 000 –	25 000	93	2 095	22 522	1 741	1 735	132	1 818
25 000 –	30 000	80	2 208	27 598	1 880	1 878	182	1 985
30 000 –	35 000	102	3 309	32 437	2 791	2 780	355	3 074
35 000 –	50 000	246	10 196	41 448	8 567	8 512	1 284	10 067
50 000 –	125 000	282	19 810	70 249	16 680	16 196	3 135	17 665
125 000 –	250 000
250 000 –	500 000
500 000 –	1 000 000
1 000 000 und mehr	
Insgesamt		1 285	48 025	37 373	40 171	39 430	6 677	41 550
Nachrichtlich: Verlustfälle		8	– 252	– 31 477	– 27	– 27	—	10

636006 Hessisch Lichtenau, Stadt

	Nullfälle	220	—	—	– 19	– 19	—	86
1 –	5 000	551	1 192	2 164	983	983	21	1 765
5 000 –	10 000	380	2 909	7 654	2 482	2 482	58	2 856
10 000 –	15 000	469	5 912	12 606	4 982	4 980	128	5 000
15 000 –	20 000	494	8 641	17 491	7 196	7 188	388	6 395
20 000 –	25 000	481	10 896	22 652	9 218	9 203	696	9 119
25 000 –	30 000	513	14 081	27 449	11 726	11 710	1 145	12 593
30 000 –	35 000	468	15 127	32 323	12 555	12 526	1 382	13 921
35 000 –	50 000	1 001	41 587	41 546	34 825	34 559	5 038	39 680
50 000 –	125 000	1 252	88 911	71 015	74 709	72 667	14 466	82 629
125 000 –	250 000	70	11 374	162 481	10 149	9 720	2 991	7 271
250 000 –	500 000
500 000 –	1 000 000
1 000 000 und mehr	
Insgesamt		5 918	208 932	35 304	176 522	173 572	28 698	183 269
Nachrichtlich: Verlustfälle		25	– 149	– 5 949	– 65	– 65	—	31

636007 Meinhard

	Nullfälle	69	—	—	– 7	– 7	—	29
1 –	5 000	313	460	1 468	333	333	7	779
5 000 –	10 000	118	894	7 578	765	765	15	800
10 000 –	15 000	186	2 348	12 624	1 979	1 979	73	1 831
15 000 –	20 000	200	3 512	17 562	2 923	2 923	160	2 540
20 000 –	25 000	196	4 420	22 552	3 667	3 666	442	3 706
25 000 –	30 000	202	5 566	27 556	4 678	4 657	458	4 845
30 000 –	35 000	168	5 443	32 397	4 658	4 656	578	5 123
35 000 –	50 000	380	15 713	41 349	13 336	13 238	1 933	14 775
50 000 –	125 000	492	35 353	71 855	29 902	28 896	5 738	31 854
125 000 –	250 000	42	6 923	164 825	6 152	5 903	1 766	4 244
250 000 –	500 000
500 000 –	1 000 000
1 000 000 und mehr	
Insgesamt		2 377	87 577	36 843	74 842	73 386	13 239	71 360
Nachrichtlich: Verlustfälle		15	– 100	– 6 689	– 55	– 55	—	5

5. Unbeschränkt Lohn- und Einkommensteuerpflichtige¹⁾ in Hessen 2019 nach regionaler Gliederung und Größenklassen des Gesamtbetrags der Einkünfte

Verwaltungsbezirk — Größenklasse nach dem Gesamtbetrag der Einkünfte von ... bis unter ... Euro	Steuer- pflichtige	Gesamtbetrag der Einkünfte		Einkommen	Zu ver- steuerndes Einkommen	Festgesetzte Einkommen- steuer	Nachrichtlich: Bruttolohn
		1 000 Euro	Euro je Steuer- pflichtigen				
		1 000 Euro					

636008 Meißner

	Nullfälle	42	—	—	—	—	16
1 — 5 000	176	294	1 672	229	229	4	428
5 000 — 10 000	92	700	7 612	569	562	12	602
10 000 — 15 000	120	1 528	12 732	1 241	1 240	23	905
15 000 — 20 000	116	2 013	17 351	1 611	1 611	77	1 215
20 000 — 25 000	116	2 596	22 378	2 171	2 170	175	2 109
25 000 — 30 000	109	2 995	27 475	2 488	2 487	261	2 606
30 000 — 35 000	109	3 559	32 648	2 940	2 939	364	3 160
35 000 — 50 000	236	9 870	41 821	8 290	8 220	1 235	9 446
50 000 — 125 000	337	24 501	72 703	20 613	19 890	3 954	22 352
125 000 — 250 000
250 000 — 500 000
500 000 — 1 000 000
1 000 000 und mehr
Insgesamt	1 480	52 958	35 782	44 540	43 497	7 376	45 452
Nachrichtlich: Verlustfälle	8	– 17	– 2 174	– 22	– 22	1	54

636009 Neu-Eichenberg

		Nullfälle	19	—	—	– 1	– 1	—	11
1	–	5 000	76	160	2 102	102	102	3	224
5 000	–	10 000	44	317	7 205	273	273	5	302
10 000	–	15 000	80	1 013	12 662	848	848	22	709
15 000	–	20 000	76	1 326	17 446	1 098	1 098	58	1 074
20 000	–	25 000	66	1 496	22 673	1 235	1 235	101	1 089
25 000	–	30 000	81	2 250	27 779	1 899	1 894	212	2 049
30 000	–	35 000	73	2 392	32 764	1 982	1 982	253	2 102
35 000	–	50 000	174	7 317	42 050	6 158	6 112	914	6 789
50 000	–	125 000	214	15 916	74 374	13 413	12 904	2 650	14 813
125 000	–	250 000
250 000	–	500 000
500 000	–	1 000 000
1 000 000 und mehr		
Insgesamt			932	38 208	40 995	32 422	31 743	5 966	32 467
Nachrichtlich: Verlustfälle		

636010 Ringgau

		Nullfälle	46	—	—	– 7	– 7	—	20
1	–	5 000	146	254	1 738	201	201	6	382
5 000	–	10 000	84	651	7 746	537	537	9	544
10 000	–	15 000	122	1 526	12 508	1 255	1 255	27	1 055
15 000	–	20 000	100	1 743	17 427	1 430	1 429	65	1 190
20 000	–	25 000	120	2 694	22 451	2 299	2 288	187	2 247
25 000	–	30 000	122	3 368	27 607	2 814	2 813	289	2 921
30 000	–	35 000	124	4 028	32 486	3 371	3 367	410	3 642
35 000	–	50 000	254	10 486	41 282	8 621	8 543	1 245	10 046
50 000	–	125 000	305	21 748	71 303	18 209	17 623	3 467	18 730
125 000	–	250 000	24	3 922	163 432	3 456	3 330	950	1 202
250 000	–	500 000
500 000	–	1 000 000
1 000 000	und mehr	
Insgesamt			1 455	53 300	36 632	44 834	43 928	7 591	42 597
Nachrichtlich: Verlustfälle		

5. Unbeschränkt Lohn- und Einkommensteuerpflichtige¹⁾ in Hessen 2019 nach regionaler Gliederung und Größenklassen des Gesamtbetrags der Einkünfte

Verwaltungsbezirk — Größenklasse nach dem Gesamtbetrag der Einkünfte von ... bis unter ... Euro	Steuer- pflichtige	Gesamtbetrag der Einkünfte		Einkommen	Zu ver- steuerndes Einkommen	Festgesetzte Einkommen- steuer	Nachrichtlich: Bruttolohn
		1 000 Euro	Euro je Steuer- pflichtigen				

636011 Sontra, Stadt

		Nullfälle	109	—	—	– 2	– 2	1	51
1	–	5 000	347	661	1 905	545	545	19	939
5 000	–	10 000	247	1 917	7 759	1 629	1 629	39	1 819
10 000	–	15 000	327	4 155	12 708	3 447	3 446	85	3 035
15 000	–	20 000	290	5 093	17 562	4 234	4 232	244	3 796
20 000	–	25 000	313	7 089	22 647	6 000	5 981	430	6 167
25 000	–	30 000	344	9 510	27 646	8 122	8 104	809	8 770
30 000	–	35 000	293	9 477	32 345	7 987	7 977	917	8 783
35 000	–	50 000	606	25 469	42 029	21 326	21 201	3 150	24 060
50 000	–	125 000	606	42 917	70 820	36 031	35 034	6 794	37 249
125 000	–	250 000	47	7 845	166 919	6 859	6 544	1 800	3 205
250 000	–	500 000
500 000	–	1 000 000
1 000 000 und mehr		
Insgesamt			3 541	120 516	34 034	102 172	100 613	16 411	98 972
Nachrichtlich: Verlustfälle			20	– 258	– 12 888	– 101	– 101	—	17

636012 Waldkappel, Stadt

		Nullfälle	59	—	—	– 2	– 2	—	24
1	–	5 000	174	376	2 160	266	266	5	485
5 000	–	10 000	141	1 066	7 558	892	891	19	1 001
10 000	–	15 000	168	2 123	12 635	1 748	1 747	51	1 699
15 000	–	20 000	170	2 987	17 570	2 437	2 437	132	2 042
20 000	–	25 000	163	3 686	22 613	3 121	3 120	250	2 986
25 000	–	30 000	181	4 961	27 410	4 082	4 076	429	4 566
30 000	–	35 000	140	4 552	32 516	3 819	3 818	464	4 344
35 000	–	50 000	381	15 925	41 798	13 336	13 244	1 951	14 733
50 000	–	125 000	427	30 901	72 367	25 986	25 109	4 961	27 330
125 000	–	250 000	45	7 240	160 883	6 357	6 082	1 708	3 670
250 000	–	500 000
500 000	–	1 000 000
1 000 000 und mehr		
Insgesamt			2 057	76 652	37 264	64 634	63 337	10 779	63 861
Nachrichtlich: Verlustfälle			8	– 122	– 15 189	– 44	– 44	—	42

636013 Wanfried, Stadt

		Nullfälle	84	—	—	— 3	— 3	—	37
1	—	5 000	254	428	1 684	310	310	8	606
5 000	—	10 000	119	921	7 740	781	781	21	892
10 000	—	15 000	165	2 069	12 539	1 720	1 720	43	1 466
15 000	—	20 000	193	3 381	17 520	2 822	2 822	172	2 600
20 000	—	25 000	172	3 873	22 520	3 384	3 375	261	3 185
25 000	—	30 000	163	4 486	27 519	3 776	3 760	357	4 062
30 000	—	35 000	151	4 915	32 550	4 148	4 142	463	4 550
35 000	—	50 000	300	12 450	41 498	10 509	10 408	1 493	11 457
50 000	—	125 000	371	27 154	73 192	22 758	22 031	4 333	23 798
125 000	—	250 000	30	4 645	154 831	3 875	3 652	1 046	2 578
250 000	—	500 000
500 000	—	1 000 000
1 000 000 und mehr		
Insgesamt			2 009	66 753	33 227	56 283	55 142	8 840	55 797
Nachrichtlich: Verlustfälle		

5. Unbeschränkt Lohn- und Einkommensteuerpflichtige¹⁾ in Hessen 2019 nach regionaler Gliederung und Größenklassen des Gesamtbetrags der Einkünfte

Verwaltungsbezirk — Größenklasse nach dem Gesamtbetrag der Einkünfte von ... bis unter ... Euro	Steuer- pflichtige	Gesamtbetrag der Einkünfte		Einkommen	Zu ver- steuerndes Einkommen	Festgesetzte Einkommen- steuer	Nachrichtlich: Bruttolohn
		1 000 Euro	Euro je Steuer- pflichtigen				
		1 000 Euro					

636014 Wehretal

		Nullfälle	93	—	—	— 8	— 8	—	40
1	—	5 000	236	428	1 813	319	318	7	570
5 000	—	10 000	113	859	7 598	712	712	12	797
10 000	—	15 000	168	2 142	12 751	1 821	1 821	41	1 543
15 000	—	20 000	179	3 086	17 242	2 468	2 467	159	2 280
20 000	—	25 000	179	4 049	22 622	3 359	3 347	244	3 256
25 000	—	30 000	206	5 693	27 634	4 748	4 742	480	4 897
30 000	—	35 000	167	5 416	32 429	4 597	4 585	522	4 842
35 000	—	50 000	401	16 886	42 109	14 203	14 057	2 071	16 046
50 000	—	125 000	609	43 858	72 017	37 133	35 927	7 151	39 997
125 000	—	250 000	60	9 476	157 934	8 434	7 999	2 190	5 771
250 000	—	500 000
500 000	—	1 000 000
1 000 000 und mehr		
Insgesamt			2 417	98 985	40 954	84 606	82 719	14 813	80 821
Nachrichtlich: Verlustfälle		

636015 Weißenborn

		Nullfälle	12	—	—	—	—	—	5
1	—	5 000	70	103	1 475	86	86	2	155
5 000	—	10 000	33	265	8 019	203	202	2	228
10 000	—	15 000	42	538	12 813	442	442	11	422
15 000	—	20 000	50	889	17 786	752	752	40	708
20 000	—	25 000	36	822	22 840	708	708	54	653
25 000	—	30 000	40	1 087	27 183	917	917	79	1 064
30 000	—	35 000	31	994	32 072	816	816	97	920
35 000	—	50 000	70	2 829	40 410	2 352	2 340	329	2 743
50 000	—	125 000	81	5 672	70 026	4 749	4 594	881	5 358
125 000	—	250 000
250 000	—	500 000
500 000	—	1 000 000
1 000 000 und mehr		
Insgesamt			470	13 891	29 555	11 644	11 461	1 677	12 817
Nachrichtlich: Verlustfälle		

636016 Witzenhausen, Stadt

		Nullfälle	254	—	—	— 10	— 10	1	120
1	—	5 000	841	1 856	2 207	1 405	1 401	33	2 380
5 000	—	10 000	548	4 149	7 571	3 423	3 423	56	3 823
10 000	—	15 000	615	7 657	12 451	6 472	6 463	183	6 123
15 000	—	20 000	554	9 674	17 463	8 113	8 107	475	7 476
20 000	—	25 000	600	13 516	22 527	11 242	11 214	913	11 020
25 000	—	30 000	582	16 010	27 509	13 307	13 300	1 371	13 772
30 000	—	35 000	556	18 098	32 551	15 272	15 240	1 853	17 220
35 000	—	50 000	1 116	46 482	41 651	39 135	38 748	5 832	44 107
50 000	—	125 000	1 489	106 965	71 837	90 190	87 591	17 690	95 722
125 000	—	250 000	162	26 216	161 830	23 073	21 917	6 424	14 468
250 000	—	500 000	30	9 538	317 935	8 759	8 553	2 961	3 227
500 000	—	1 000 000
1 000 000	und mehr	
Insgesamt			7 354	264 858	36 016	224 536	220 033	38 804	219 796
Nachrichtlich: Verlustfälle			41	— 290	— 7 080	— 115	— 115	2	37

1) Einschließlich der Steuerfälle/Steuerpflichtigen ohne Einkommensteuerveranlagung, soweit Werte in der elektronischen Lohnsteuerbescheinigung enthalten waren.

6. Ranking der kreisfreien Städte und Landkreise nach Anzahl der Einkommensmillionäre¹⁾ je 10 000 Steuerpflichtigen in Hessen 2019

AGS	Verwaltungsbezirk	Steuerpflichtige Einkommensmillionäre	Gesamtbetrag der Einkünfte		Festzusetzende Steuern	Einkommensmillionäre je 10 000 Steuerpflichtigen insgesamt	Nachrichtlich: Steuerpflichtige insgesamt	Einkommensmillionäre je 10 000 Einwohner/-innen	Nachrichtlich: Einwohner/-innen am 31.12.2019
		Anzahl	1 000 Euro	Euro je Steuerpflichtigen	1 000 Euro	Anzahl			
434000	Hochtaunuskreis	374	744 977	1 991 916	311 470	30,6	122 169	15,8	236 914
412000	Frankfurt am Main, Stadt	505	1 032 600	2 044 753	418 583	12,5	405 599	6,6	763 380
436000	Main-Taunus-Kreis	120	218 837	1 823 644	85 734	9,4	127 328	5,0	238 558
414000	Wiesbaden, Landeshauptstadt	128	404 269	3 158 353	158 177	8,5	150 154	4,6	278 474
411000	Darmstadt, Wissenschaftsstadt	68	162 916	2 395 819	62 741	7,9	86 163	4,3	159 878
438000	Landkreis Offenbach	123	367 349	2 986 577	145 779	6,6	185 302	3,5	355 813
440000	Wetteraukreis	99	214 484	2 166 509	77 403	6,3	157 793	3,2	308 339
631000	Landkreis Fulda	60	138 077	2 301 288	42 327	5,3	113 510	2,7	223 145
439000	Rheingau-Taunus-Kreis	50	173 313	3 466 258	68 292	5,2	96 011	2,7	187 160
533000	Landkreis Limburg-Weilburg	44	91 552	2 080 726	29 448	5,2	85 264	2,6	171 912
532000	Lahn-Dill-Kreis	62	211 710	3 414 681	77 405	5,0	125 209	2,4	253 319
432000	Landkreis Darmstadt-Dieburg	77	202 002	2 623 402	72 516	4,9	156 913	2,6	297 844
431000	Landkreis Bergstraße	64	127 358	1 989 975	47 744	4,5	140 776	2,4	270 340
611000	Kassel, documenta-Stadt	46	109 595	2 382 506	39 466	4,4	104 663	2,3	202 137
635000	Landkreis Waldeck-Frankenberg	32	59 055	1 845 454	19 989	4,1	78 648	2,0	156 406
435000	Main-Kinzig-Kreis	88	395 067	4 489 395	124 026	4,0	217 488	2,1	420 552
531000	Landkreis Gießen	53	108 550	2 048 111	35 725	3,9	134 596	2,0	270 688
632000	Landkreis Hersfeld-Rotenburg	24	42 908	1 787 817	13 819	3,9	61 935	2,0	120 719
534000	Landkreis Marburg-Biedenkopf	49	142 460	2 907 352	65 144	3,9	126 475	2,0	247 084
634000	Schwalm-Eder-Kreis	34	82 966	2 440 167	29 712	3,7	91 849	1,9	179 673
413000	Offenbach am Main, Stadt	22	31 768	1 443 996	11 310	3,1	70 115	1,7	130 280
636000	Werra-Meißner-Kreis	13	19 430	1 494 618	6 236	2,7	48 569	1,3	100 629
633000	Landkreis Kassel	27	71 271	2 639 653	26 586	2,3	119 591	1,1	236 764
433000	Landkreis Groß-Gerau	32	59 124	1 847 610	20 265	2,2	145 776	1,2	275 726
437000	Odenwaldkreis	9	10 866	1 207 341	4 124	1,8	49 380	0,9	96 703
535000	Vogelsbergkreis	8	16 011	2 001 372	5 369	1,5	52 186	0,8	105 643

1) Unbeschränkt Lohn- und Einkommensteuerpflichtige mit einem Gesamtbetrag der Einkünfte von 1 Million Euro oder mehr. Hinweis: Aufgrund der Einführung der Abgeltungssteuer (zum 1.1.2009) sind die Einkünfte aus Kapitalvermögen nicht mehr vollständig in der Lohn- und Einkommensteuer enthalten. Die Aussagekraft des Rankings der Einkommensmillionäre ist dadurch eingeschränkt.

7. Ranking der Gemeinden nach Anzahl der Einkommensmillionäre¹⁾ je 10 000 Steuerpflichtigen in Hessen 2019

Rang	AGS	Verwaltungsbezirk	Steuerpflichtige Einkommensmillionäre	Gesamtbetrag der Einkünfte		Festzusetzende Steuern	Einkommensmillionäre je 10 000 Steuerpflichtigen insgesamt	Nachrichtlich: Steuerpflichtige insgesamt	Einkommensmillionäre je 10 000 Einwohner/-innen	Nachrichtlich: Einwohner/-innen am 31.12.2019
			Anzahl	1 000 Euro	Euro je Steuerpflichtigen	1 000 Euro	Anzahl			
1	434005	Königstein im Taunus, Stadt	98	207 045	2 112 704	88 497	116,6	8 404	58,6	16 722
2	434006	Kronberg im Taunus, Stadt	62	115 041	1 855 503	48 051	62,9	9 854	34,0	18 255
3	434001	Bad Homburg v. d. Höhe, Stadt	130	252 853	1 945 020	109 388	45,1	28 801	24,0	54 227
4	436001	Bad Soden am Taunus, Stadt	47	90 447	1 924 411	36 948	37,3	12 595	20,6	22 855
5	438002	Dreieich, Stadt	56	210 767	3 763 696	85 095	25,4	22 082	13,3	42 102
6	635022	Willingen (Upland)	8	11 021	1 377 576	3 429	24,8	3 225	13,1	6 096
7	434008	Oberursel (Taunus), Stadt	54	105 593	1 955 426	41 343	22,5	23 987	11,6	46 545
8	432022	Seeheim-Jugenheim	16	74 696	4 668 486	25 722	19,1	8 379	9,7	16 462
9	440002	Bad Nauheim, Stadt	29	62 854	2 167 395	22 606	17,7	16 343	8,9	32 447
10	436002	Eppstein, Stadt	11	26 595	2 417 701	9 771	15,8	6 954	8,0	13 692
11	533006	Elz	6	17 022	2 836 937	4 659	15,1	3 964	7,5	8 004
12	432004	Dieburg, Stadt	11	24 274	2 206 688	8 080	13,4	8 233	7,1	15 566
13	440003	Bad Vilbel, Stadt	24	38 399	1 599 963	15 752	13,0	18 431	7,0	34 216
14	533017	Weilburg, Stadt	8	15 174	1 896 810	4 755	13,0	6 145	6,2	12 973
15	531011	Lich, Stadt	9	19 863	2 206 983	6 584	12,8	7 010	6,5	13 795
16	631017	Künzell	11	27 998	2 545 314	8 539	12,6	8 705	6,6	16 724
17	412000	Frankfurt am Main, Stadt	505	1 032 600	2 044 753	418 583	12,5	405 599	6,6	763 380
18	532011	Haiger, Stadt	11	41 383	3 762 113	16 588	12,2	8 992	5,7	19 382
19	435010	Gelnhausen, Barbarossastadt, Kreisstadt	14	24 035	1 716 752	9 627	11,3	12 400	6,0	23 202
20	438005	Heusenstamm, Stadt	11	37 036	3 366 913	14 699	11,1	9 949	5,8	18 956
21	436008	Kelkheim (Taunus), Stadt	17	21 672	1 274 807	8 191	11,0	15 445	5,8	29 075
22	432014	Mühltal	8	14 908	1 863 486	5 409	10,8	7 385	5,8	13 844
23	531018	Wettenberg	7	13 138	1 876 899	5 107	10,8	6 498	5,6	12 578
24	431002	Bensheim, Stadt	21	39 287	1 870 824	13 813	10,0	20 901	5,2	40 756
25	435026	Schöneck	6	12 526	2 087 747	5 070	9,5	6 291	5,0	11 918
26	436007	Hofheim am Taunus, Kreisstadt	20	37 108	1 855 380	15 168	9,5	21 146	5,0	39 647
27	532001	Aßlar, Stadt	6	7 845	1 307 426	2 507	9,1	6 606	4,4	13 682

7. Ranking der Gemeinden nach Anzahl der Einkommensmillionäre¹⁾ je 10 000 Steuerpflichtigen in Hessen 2019

Rang	AGS	Verwaltungsbezirk	Steuerpflichtige Einkommensmillionäre	Gesamtbetrag der Einkünfte		Festzusetzende Steuern	Einkommensmillionäre je 10 000 Steuerpflichtigen insgesamt	Nachrichtlich: Steuerpflichtige insgesamt	Einkommensmillionäre je 10 000 Einwohner/-innen	Nachrichtlich: Einwohner/-innen am 31.12.2019
			Anzahl	1 000 Euro	Euro je Steuerpflichtigen	1 000 Euro	Anzahl			
28	534014	Marburg, Universitätsstadt	33	109 639	3 322 383	53 553	8,6	38 416	4,3	77 129
29	414000	Wiesbaden, Landeshauptstadt	128	404 269	3 158 353	158 177	8,5	150 154	4,6	278 474
30	631020	Petersberg	7	16 890	2 412 810	4 654	8,5	8 249	4,4	16 052
31	411000	Darmstadt, Wissenschaftsstadt	68	162 916	2 395 819	62 741	7,9	86 163	4,3	159 878
32	436011	Schwalbach am Taunus, Stadt	6	10 232	1 705 269	3 520	7,6	7 874	3,9	15 300
33	438013	Seligenstadt, Einhardstadt	8	15 298	1 912 271	5 683	7,1	11 234	3,8	21 267
34	440016	Nidda, Stadt	6	32 749	5 458 235	10 214	6,9	8 695	3,5	17 203
35	439008	Idstein, Hochschulstadt	9	88 987	9 887 421	36 511	6,9	13 043	3,6	24 997
36	635003	Bad Wildungen, Stadt	6	9 672	1 611 961	3 158	6,8	8 840	3,5	17 264
37	439015	Taunusstein, Stadt	10	27 209	2 720 901	11 449	6,7	14 930	3,3	30 050
38	431011	Heppenheim (Bergstraße), Kreisstadt	9	19 310	2 145 604	7 485	6,6	13 560	3,4	26 097
39	632002	Bad Hersfeld, Kreisstadt	10	21 439	2 143 917	6 876	6,5	15 342	3,3	29 944
40	440004	Büdingen, Stadt	7	11 884	1 697 703	4 461	6,4	10 900	3,1	22 436
41	631009	Fulda, Stadt	22	47 416	2 155 262	14 474	6,3	34 719	3,2	68 635
42	532023	Wetzlar, Stadt	16	28 904	1 806 500	11 259	6,1	26 066	3,0	52 955
43	440005	Butzbach, Friedrich-Ludwig-Weidig-Stadt	8	15 967	1 995 932	5 520	6,0	13 325	3,0	26 432
44	533009	Limburg a. d. Lahn, Kreisstadt	10	19 698	1 969 762	7 166	5,5	18 137	2,8	35 514
45	532006	Dillenburg, Oranienstadt	6	20 480	3 413 375	8 029	5,3	11 348	2,6	23 209
46	438009	Neu-Isenburg, Stadt	11	39 028	3 547 985	15 906	5,3	20 848	2,9	38 105
47	432010	Groß-Umstadt, Stadt	6	8 674	1 445 727	2 943	5,3	11 351	2,8	21 251
48	633003	Baunatal, Stadt	7	34 629	4 947 014	14 458	4,8	14 663	2,5	27 755
49	438011	Rodgau, Stadt	11	18 313	1 664 840	7 298	4,6	23 739	2,4	45 719
50	434002	Friedrichsdorf, Stadt	6	18 416	3 069 300	6 988	4,6	12 978	2,4	25 234
51	438010	Obertshausen, Stadt	6	9 031	1 505 250	3 766	4,6	13 122	2,4	24 982
52	431020	Viernheim, Stadt	8	12 977	1 622 182	5 378	4,5	17 635	2,3	34 315
53	611000	Kassel, documenta-Stadt	46	109 595	2 382 506	39 466	4,4	104 663	2,3	202 137
54	435014	Hanau, Brüder-Grimm-Stadt	19	31 029	1 633 089	11 635	3,9	48 501	2,0	96 492

7. Ranking der Gemeinden nach Anzahl der Einkommensmillionäre¹⁾ je 10 000 Steuerpflichtigen in Hessen 2019

Rang	AGS	Verwaltungsbezirk	Steuerpflichtige Einkommensmillionäre	Gesamtbetrag der Einkünfte		Festzusetzende Steuern	Einkommensmillionäre je 10 000 Steuerpflichtigen insgesamt	Nachrichtlich: Steuerpflichtige insgesamt	Einkommensmillionäre je 10 000 Einwohner/-innen	Nachrichtlich: Einwohner/-innen am 31.12.2019
			Anzahl	1 000 Euro	Euro je Steuerpflichtigen	1 000 Euro	Anzahl			
55	433008	Mörfelden-Walldorf, Stadt	6	7 268	1 211 333	2 468	3,3	18 365	1,7	34 891
56	413000	Offenbach am Main, Stadt	22	31 768	1 443 996	11 310	3,1	70 115	1,7	130 280
57	438006	Langen (Hessen), Stadt	6	15 436	2 572 623	4 727	3,0	19 726	1,6	38 229
58	435019	Maintal, Stadt	6	13 005	2 167 492	5 251	2,8	21 082	1,5	39 553
59	531005	Gießen, Universitätsstadt	12	29 158	2 429 811	8 561	2,7	43 798	1,3	89 802

1) Unbeschränkt Lohn- und Einkommensteuerpflichtige mit einem Gesamtbetrag der Einkünfte von 1 Million Euro oder mehr. In vorliegender Tabelle werden nur Gemeinden mit mindestens sechs Einkommensmillionären ausgewiesen. Hinweis: Aufgrund der Einführung der Abgeltungssteuer (zum 1.1.2009) sind die Einkünfte aus Kapitalvermögen nicht mehr vollständig in der Lohn- und Einkommensteuer enthalten. Die Aussagekraft des Rankings der Einkommensmillionäre ist dadurch eingeschränkt.