



Statistische Berichte



Kennziffer: D I 2 - j/22

März 2023

Gewerbeanzeigen in Hessen im Jahr 2022

Hessisches Statistisches Landesamt, Wiesbaden

Impressum

Dienstgebäude: Rheinstraße 35/37, 65185 Wiesbaden

Briefadresse: 65175 Wiesbaden

Kontakt für Fragen und Anregungen zu diesem Bericht

Herr Andreas Müller 0611 3802-137

Herr Uwe Ramolla 0611 3802-174

Herr Benjamin Hampf 0611 3802-468

E-Mail gewerbeanzeigen@statistik.hessen.de

Telefax 0611 3802-198

Internet <https://statistik.hessen.de>

Copyright

© Hessisches Statistisches Landesamt, Wiesbaden, 2023

Vervielfältigung und Verbreitung, auch auszugsweise, mit Quellenangabe gestattet.

Allgemeine Geschäftsbedingungen

Die Allgemeinen Geschäftsbedingungen sind abrufbar unter:

<https://staatskapitalistische/ueber-uns/datenanfragen-und-services>

Zeichenerklärungen

- = genau Null (nichts vorhanden) bzw. keine Veränderung eingetreten
- 0 = Zahlenwert ungleich Null, Betrag jedoch kleiner als die Hälfte von 1 in der letzten besetzten Stelle
- . = Zahlenwert unbekannt oder geheim zu halten
- .. = Zahlenwert lag bei Redaktionsschluss noch nicht vor
- () = Aussagewert eingeschränkt, da der Zahlenwert statistisch unsicher ist
- / = keine Angabe, da Zahlenwert nicht sicher genug
- x = Tabellenfeld gesperrt, weil Aussage nicht sinnvoll
(oder bei Veränderungsraten ist die Ausgangszahl kleiner als 100)
- D = Durchschnitt
- s = geschätzte Zahl
- p = vorläufige Zahl
- r = berichtigte Zahl

Aus Gründen der Übersichtlichkeit sind nur negative Veränderungsraten und Salden mit einem Vorzeichen versehen. Positive Veränderungsraten und Salden sind ohne Vorzeichen.

Im Allgemeinen ist ohne Rücksicht auf die Endsumme auf- bzw. abgerundet worden.

Das Ergebnis der Summierung der Einzelzahlen kann deshalb geringfügig von der Endsumme abweichen.

Inhalt

	Seite
Vorbemerkungen und Begriffserläuterungen	3
Grafiken	
1. Gewerbeanmeldungen und -abmeldungen in Hessen seit 2013	5
2. Anteil der Gewerbeanmeldungen in Hessen 2022 nach ausgewählten Wirtschaftsbereichen	6
3. Anteil der Gewerbeabmeldungen in Hessen 2022 nach ausgewählten Wirtschaftsbereichen	7
4. Vierteljährliche An- und Abmeldungen von Gewerbebetrieben in Hessen seit 2011	8
5. Gewerbeanmeldungen und -abmeldungen in Hessen 2022 nach Verwaltungsbezirken	9
6. Monatlicher Saldo der An- und Abmeldungen von Gewerbebetrieben in Hessen im Jahr 2021 und 2022	10
Tabellen	
1. Gewerbeanzeigen in Hessen von 2011 bis 2022 nach dem Grund der Meldung	11
2. Gewerbeanzeigen in Hessen 2022 nach Art der Niederlassung und Rechtsform sowie Einzelunternehmen nach Geschlecht, Staatsangehörigkeit und Grund der Anzeige	12
3. Gewerbeanzeigen in Hessen 2022 nach ausgewählten Wirtschaftsabschnitten und Verwaltungsbezirken	13
4. Gewerbeanmeldungen und -abmeldungen sowie Neuerrichtungen und Aufgaben je 1 000 Einwohnerinnen und Einwohner in Hessen 2022 nach Verwaltungsbezirken	31
5. Gewerbeanmeldungen in Hessen 2022 nach ausgewählten Wirtschaftsabteilungen	32
6. Gewerbeabmeldungen in Hessen 2022 nach ausgewählten Wirtschaftsabteilungen	34
7. Gewerbeanmeldungen insgesamt nach Rechtsformen sowie Einzelunternehmen nach Geschlecht und Staatsangehörigkeit in Hessen 2022 nach Regierungsbezirken	36
8. Gewerbeabmeldungen insgesamt nach Rechtsformen sowie Einzelunternehmen nach Geschlecht und Staatsangehörigkeit in Hessen 2022 nach Regierungsbezirken	40
9. Gewerbeanzeigen sowie Neuerrichtungen und Aufgaben je 1 000 Einwohnerinnen und Einwohner in Hessen 2022 nach Gemeinden und Verwaltungsbezirken	44
10. Neugründungen: Gewerbetreibende in Hessen 2022 nach Verwaltungsbezirken und Geschlecht	56
11. Neugründungen: Gewerbetreibende in Hessen 2022 nach Verwaltungsbezirken und Staatsangehörigkeit	57
12. Vollständige Aufgaben: Gewerbetreibende in Hessen 2022 nach Verwaltungsbezirken und Geschlecht	58

Inhalt

Tabellen

13. Vollständige Aufgaben: Gewerbetreibende in Hessen 2022 nach Verwaltungsbezirken und Staatsangehörigkeit	59
14. Gewerbeanzeigen in Hessen 2022 nach wirtschaftlicher Bedeutung und Verwaltungsbezirken	60

Anhang

Übersicht über die Klassifikation der Wirtschaftszweige, Ausgabe 2008 (WZ 2008)	80
---	----

Vorbemerkungen

Die bundeseinheitliche **Statistik der Gewerbeanzeigen** wird seit 1996 durchgeführt. Rechtsgrundlagen sind die §§ 14 und 55 c nach der Neufassung der Gewerbeordnung vom 22. Februar 1999 (BGBl. I Nr. 9, S. 202 ff.), geändert in "Drittes Gesetz zur Änderung der Gewerbeordnung und sonstiger gewerberechtlicher Vorschriften" vom 24. August 2002 (BGBl. I Nr. 62, S. 3412 ff.) und mit Auswirkungen auf die Statistik zuletzt geändert in Artikel 1 des Gesetzes zur Änderung gewerberechtlicher Vorschriften (GewRÄndG) (BGBl. 2011 Teil 1 S. 1341).

Die monatlich durchzuführende Erhebung dient der Gewinnung zuverlässiger, aktueller und bundesweit vergleichbarer Daten über die Gewerbeanmeldungen und -abmeldungen.

Die Anzeigepflicht besteht für den Betrieb eines Gewerbes bzw. für selbstständige Gewerbetreibende. Davon ausgenommen sind Urproduktion (z. B. Land- und Forstwirtschaft), freie Berufe im Sinne des Gewerberechts (z. B. freie wissenschaftliche, künstlerische oder schriftstellerische Tätigkeit), die bloße Verwaltung eigenen Vermögens sowie verbotene bzw. sozial unwertige Tätigkeiten. Es werden sowohl Hauptniederlassungen wie auch Zweigniederlassungen und unselbstständige Zweigstellen einbezogen.

Die Auswertung der Gewerbeanzeigen erfolgt in Form einer Sekundärstatistik, deren wichtigste Ergebnisse in diesem Statistischen Bericht veröffentlicht werden. Mit der Umstellung der Statistik waren einige weitere Neuerungen verbunden, die beim Vergleich mit den früheren Jahren zu beachten sind. Diese Neuerungen betreffen u. a. die konkrete Angabe für das Geschlecht des Meldepflichtigen und der Differenzierungsmöglichkeit nach dem Grund der An- oder Abmeldung.

Begriffserläuterungen

Gewerbeanmeldung:

Ein Gewerbe ist **anzumelden** bei der Neuerrichtung eines Betriebes, einer Zweigniederlassung oder einer unselbstständigen Zweigstelle sowie bei der Übernahme eines bereits bestehenden Betriebes durch eine andere Gewerbetreibende oder eines anderen Gewerbetreibenden oder Änderung der Rechtsform wie etwa die Umwandlung eines Einzelunternehmens in eine GmbH. Auch die Verlegung eines Betriebes aus dem Bereich einer Meldebehörde in den einer anderen zählt bei der Anmeldung als Neuerrichtung.

Neuerrichtungen:

Diese errechnen sich aus den Betriebsgründungen, den sonstigen Neugründungen sowie aus den Umwandlungen.

Betriebsgründung:

Die Gründung einer Hauptniederlassung, Zweigniederlassung oder unselbstständigen Zweigstelle durch eine juristische Person, eine Gesellschaft ohne Rechtspersönlichkeit (Personengesellschaft) oder eine natürliche Person. Bei einer natürlichen Person, die eine Hauptniederlassung anmeldet, ist Voraussetzung, dass sie entweder in das Handelsregister eingetragen ist oder aber eine Handwerkskarte besitzt oder mindestens eine Arbeitnehmerin oder einen Arbeitnehmer beschäftigt.

Neugründungen:

Diese errechnen sich aus den Betriebsgründungen und den sonstigen Neugründungen.

Sonstige Neugründungen:

Zur "sonstigen" Neugründung zählt die Gründung einer Hauptniederlassung durch eine Kleingewerbetreibende oder einen Kleingewerbetreibenden, die nach Art und Umfang keinen in kaufmännischer Weise eingerichteten Geschäftsbetrieb erfordert. Kleingewerbetreibende oder Kleingewerbetreibender ist hier die- bzw. derjenige, die/der keine Eintragung im Handelsregister hat, die/der keine Handwerkskarte besitzt und keine Arbeitnehmerinnen und Arbeitnehmer beschäftigt. Die Gründung eines Gewerbes, das im Nebenerwerb betrieben wird, gilt ebenfalls als "sonstige" Neugründung.

Sonstige Anmeldungen:

Die sonstigen Anmeldungen umfassen Kauf oder Pacht eines Unternehmens, den Eintritt der Erbfolge, Rechtsformänderungen (bisheriger Rechtsträger bleibt bestehen) sowie Gesellschaftereintritte.

Gewerbeabmeldung:

Ein Gewerbe ist **abzumelden** bei der vollständigen Aufgabe eines Betriebes, einer Zweigniederlassung oder einer unselbstständigen Zweigstelle, der Verlegung in einen anderen Meldebezirk oder der Aufgabe eines Teils der im Meldebezirk angemeldeten Tätigkeiten, wenn dabei zugleich eine Zweigniederlassung oder unselbstständige Zweigstelle aufgegeben wird (teilweise Aufgabe). Zu den Gewerbeabmeldungen zählt auch die Aufgabe eines weiterhin bestehenden Betriebes (Wechsel der Eigentümerin oder des Eigentümers).

Aufgaben:

Diese errechnen sich aus den Betriebsaufgaben, den sonstigen Stilllegungen sowie aus den Umwandlungen.

Vollständige Aufgaben:

Diese errechnen sich aus den Betriebsaufgaben und den sonstigen Stilllegungen.

Betriebsaufgabe:

Die vollständige Aufgabe einer Hauptniederlassung, Zweigniederlassung oder unselbstständigen Zweigstelle, die von einer natürlichen Person oder einer juristischen Person oder einer Gesellschaft ohne Rechtspersönlichkeit (Personengesellschaft) geführt wurde. Bei einer natürlichen Person ist Voraussetzung, dass sie ins Handelsregister eingetragen war oder zuletzt mindestens eine Arbeitnehmerin oder einen Arbeitnehmer beschäftigt hat.

Sonstige Stilllegung:

Eine "sonstige" Stilllegung liegt vor bei der vollständigen Aufgabe einer Hauptniederlassung einer/eines Kleingewerbetreibenden (Nicht-Kauffrau/Nicht-Kaufmann). Das Kleinunternehmen war nicht im Handelsregister eingetragen und beschäftigte keine Arbeitnehmerinnen und Arbeitnehmer. Die Aufgabe eines Gewerbes, das im Nebenerwerb betrieben wurde, gilt ebenfalls als "sonstige" Stilllegung.

Sonstige Abmeldungen:

Die sonstigen Abmeldungen umfassen Verkauf oder Verpachtung eines Unternehmens, den Antritt der Erbfolge, Rechtsformänderungen (bisheriger Rechtsträger bleibt bestehen) sowie Gesellschafteraustritte.

Umwandlung:

Die Umwandlung nach dem Umwandlungsgesetz umfasst die Verschmelzung mehrerer Unternehmen zu einem Unternehmen (der übertragende Rechtsträger erlischt), die Aufspaltung eines Unternehmens in mehrere Unternehmen (Umkehrung der Verschmelzung) sowie die Aufspaltung oder Ausgliederung von Unternehmensteilen mit dem Ziel der Neugründung (der absplittende Rechtsträger bleibt bestehen). Nicht zu den Umwandlungen zählen Rechtsformwechsel, bei denen der neue und alte Rechtsträger identisch ist.

Hauptniederlassung:

Sie ist der Mittelpunkt des Geschäftsverkehrs eines Betriebes, der sich bei Personenhandelsgesellschaften (KG, OHG) und juristischen Personen am Sitz des Unternehmens befindet. Er kann auch in der Wohnung einer/eines Gewerbetreibenden liegen.

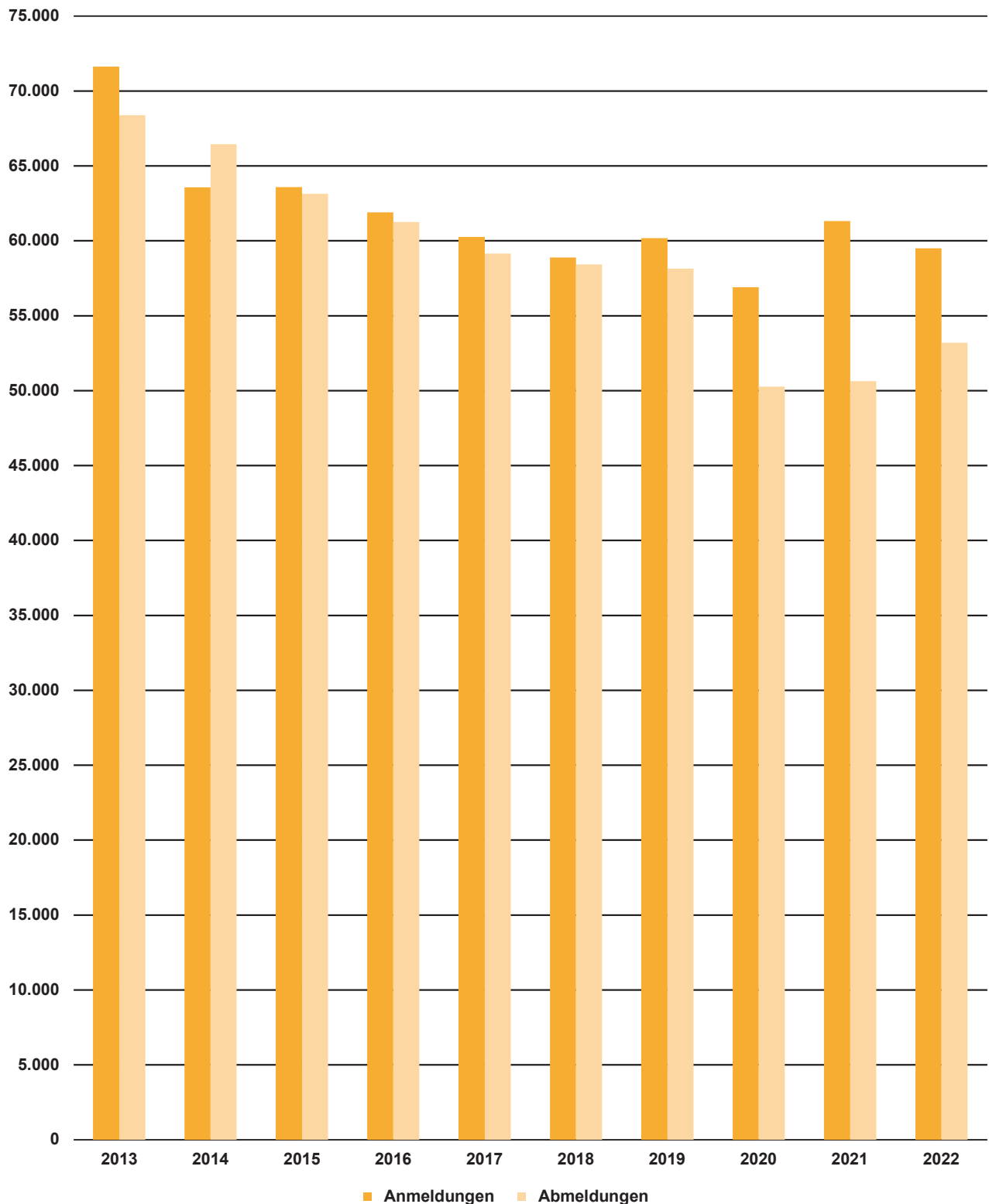
Zweigniederlassung:

Eine Zweigniederlassung im Sinne des § 14 Abs. 1 Satz 1 GewO kann entsprechend dem handelsrechtlichen Begriff der Zweigniederlassung (§ 13 HGB) dann angenommen werden, wenn ein Betrieb mit selbstständiger Organisation, selbstständigen Betriebsmitteln und gesonderter Buchführung besteht, dessen Leiterin oder Leiter Geschäfte selbstständig abzuschließen und durchzuführen befugt ist.

Unselbstständige Zweigstellen:

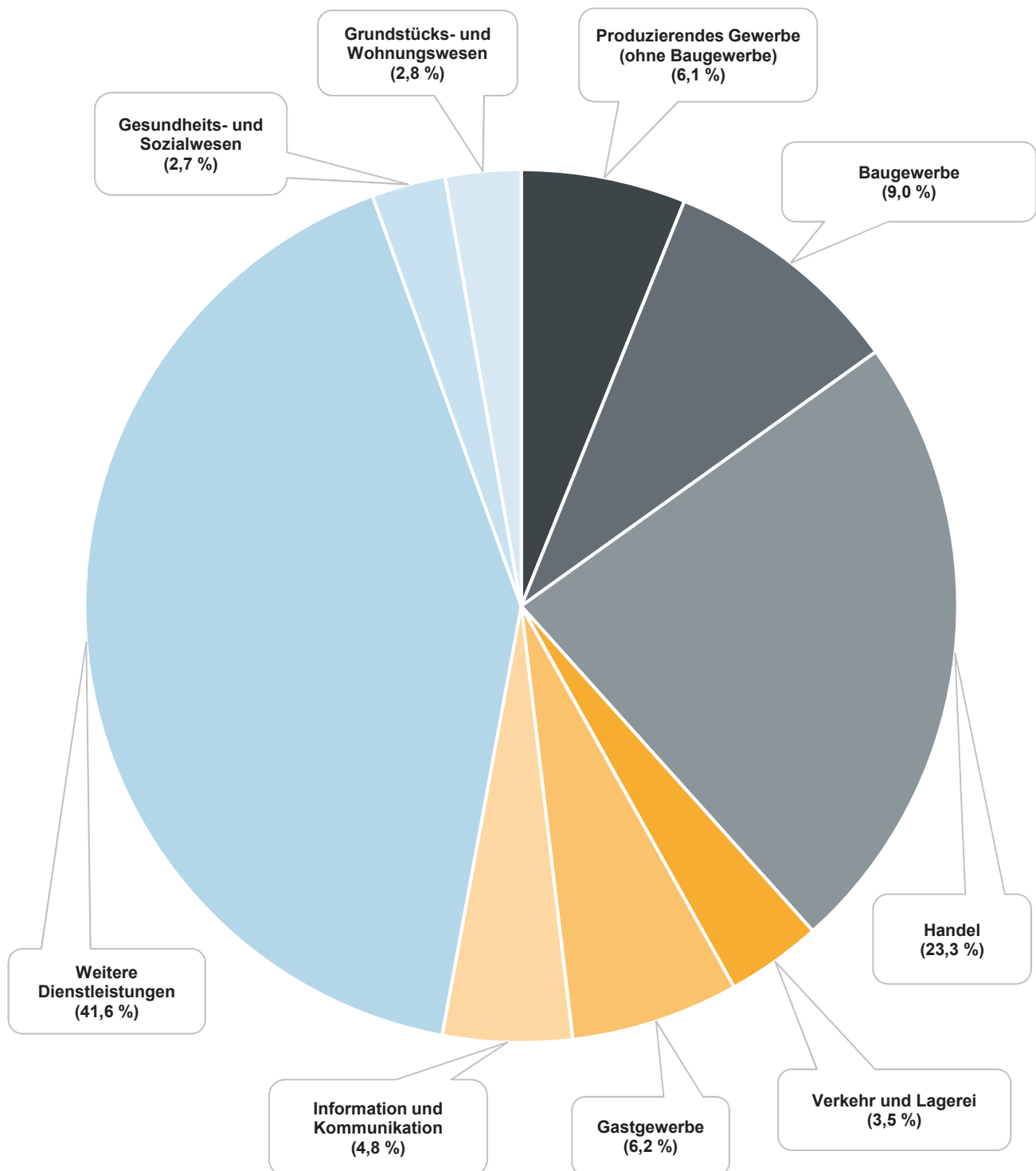
Unselbstständige Zweigstellen im Sinne des § 14 Abs. 1 Satz 1 GewO sind feste örtliche Anlagen oder Einrichtungen, die der Ausübung eines stehenden Gewerbes dienen (z. B. ein Auslieferungslager).

1. Gewerbebeanmeldungen und -abmeldungen¹⁾ in Hessen seit 2013



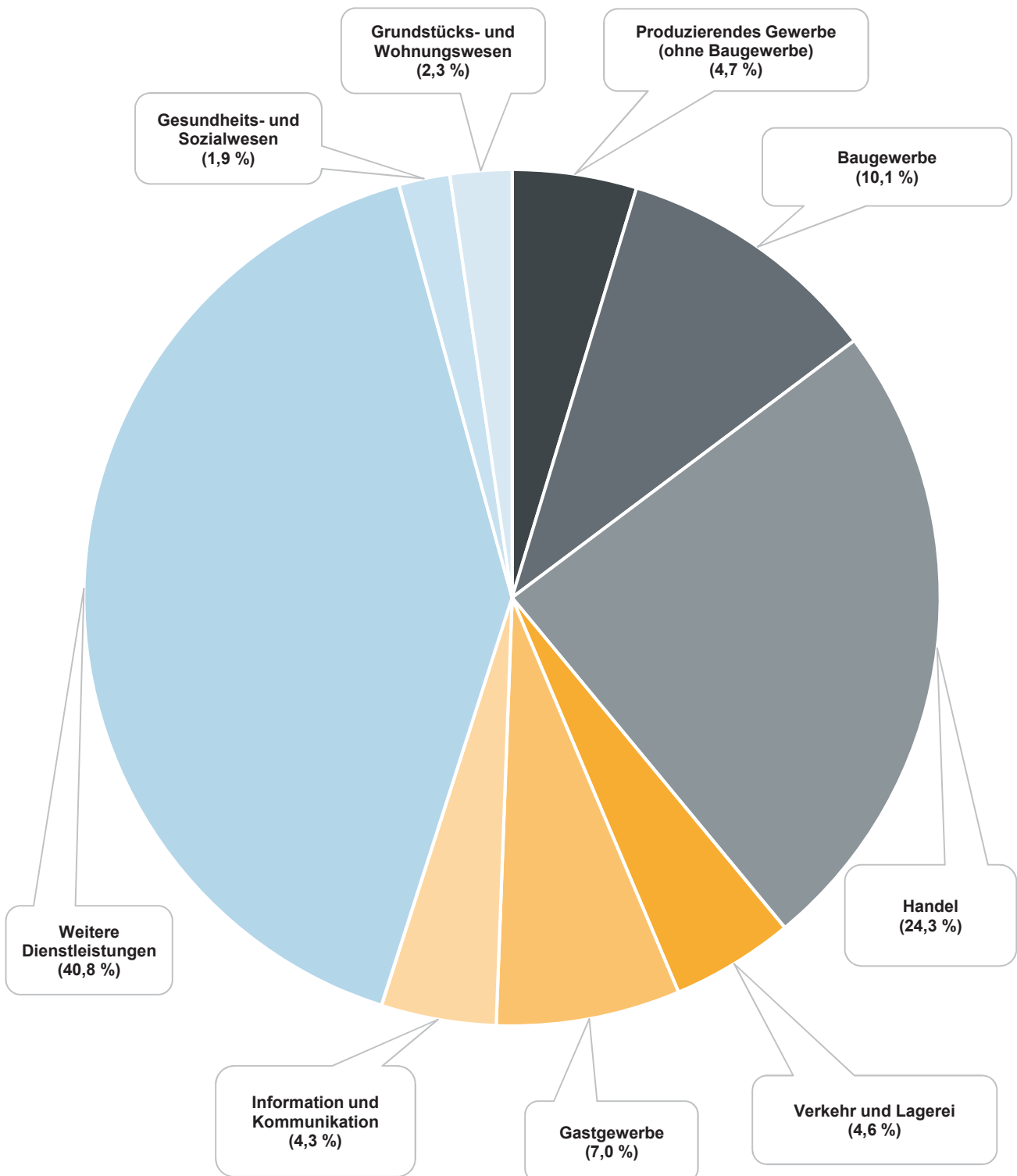
1) Gewerbebeanmeldung: Ein Gewerbe ist anzumelden bei der Neuerrichtung eines Betriebes, einer Zweigniederlassung oder einer unselbstständigen Zweigstelle sowie bei der Übernahme eines bereits bestehenden Betriebes durch eine(n) andere(n) Gewerbetreibende(n) oder Änderung der Rechtsform wie etwa die Umwandlung eines Einzelunternehmens in eine GmbH. Auch die Verlegung eines Betriebes aus dem Bereich einer Meldebehörde in den einer anderen zählt bei der Anmeldung als Neuerrichtung. — Gewerbeabmeldung: Ein Gewerbe ist abzumelden bei der vollständigen Aufgabe eines Betriebes, einer Zweigniederlassung oder einer unselbstständigen Zweigstelle, der Verlegung in einen anderen Meldebezirk oder der Aufgabe eines Teils der im Meldebezirk angemeldeten Tätigkeiten, wenn dabei zugleich eine Zweigniederlassung oder unselbstständige Zweigstelle aufgegeben wird (teilweise Aufgabe). Zu den Gewerbeabmeldungen zählt auch die Aufgabe eines weiterhin bestehenden Betriebes (Wechsel des/der Eigentümers/in).

2. Anteil der Gewerbebeanmeldungen in Hessen 2022 nach ausgewählten Wirtschaftsbereichen¹⁾



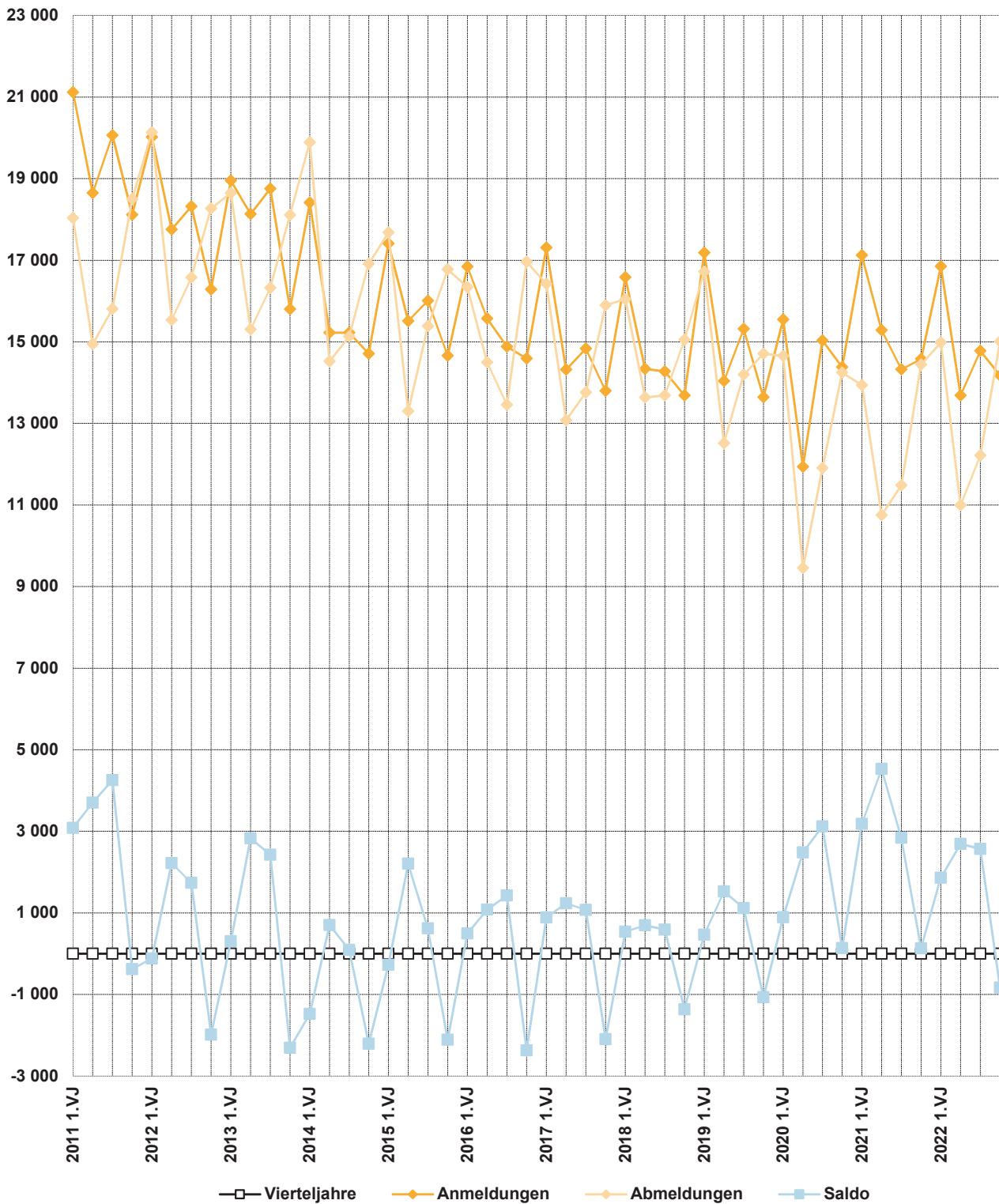
1) Wirtschaftsbereiche zusammengesetzt in Anlehnung an die Klassifikation der Wirtschaftszweige, Ausgabe 2008 (siehe Anhang). — Produzierendes Gewerbe (ohne Baugewerbe): Abschnitte B, C, D, E; Baugewerbe: Abschnitt F; Handel: Abschnitt G; Verkehr und Lagerei: Abschnitt H; Gastgewerbe: Abschnitt I; Information und Kommunikation: Abschnitt J; Grundstücks- und Wohnungswesen: Abschnitt L; Gesundheits- und Sozialwesen: Abschnitt Q; Weitere Dienstleistungen: Abschnitte K, M, N, P, R, S.

3. Anteil der Gewerbeabmeldungen in Hessen 2022 nach ausgewählten Wirtschaftsbereichen¹⁾



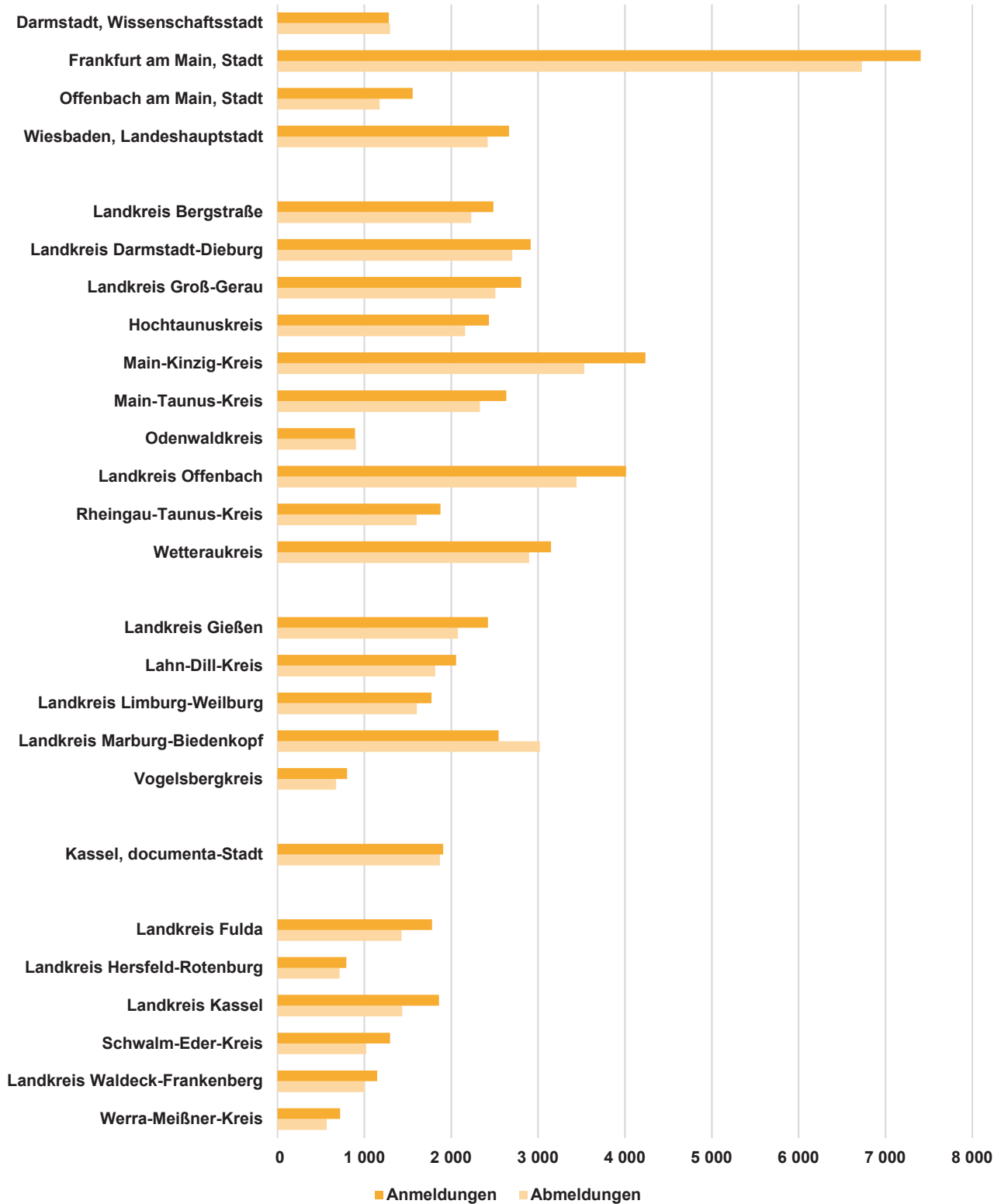
1) Wirtschaftsbereiche zusammengesetzt in Anlehnung an die Klassifikation der Wirtschaftszweige, Ausgabe 2008 (siehe Anhang). — Produzierendes Gewerbe (ohne Baugewerbe): Abschnitte B, C, D, E; Baugewerbe: Abschnitt F; Handel: Abschnitt G; Verkehr und Lagerei: Abschnitt H; Gastgewerbe: Abschnitt I; Information und Kommunikation: Abschnitt J; Grundstücks- und Wohnungswesen: Abschnitt L; Gesundheits- und Sozialwesen: Abschnitt Q; Weitere Dienstleistungen: Abschnitte K, M, N, P, R, S.

4. Vierteljährliche An- und Abmeldungen¹⁾ von Gewerbebetrieben in Hessen seit 2011



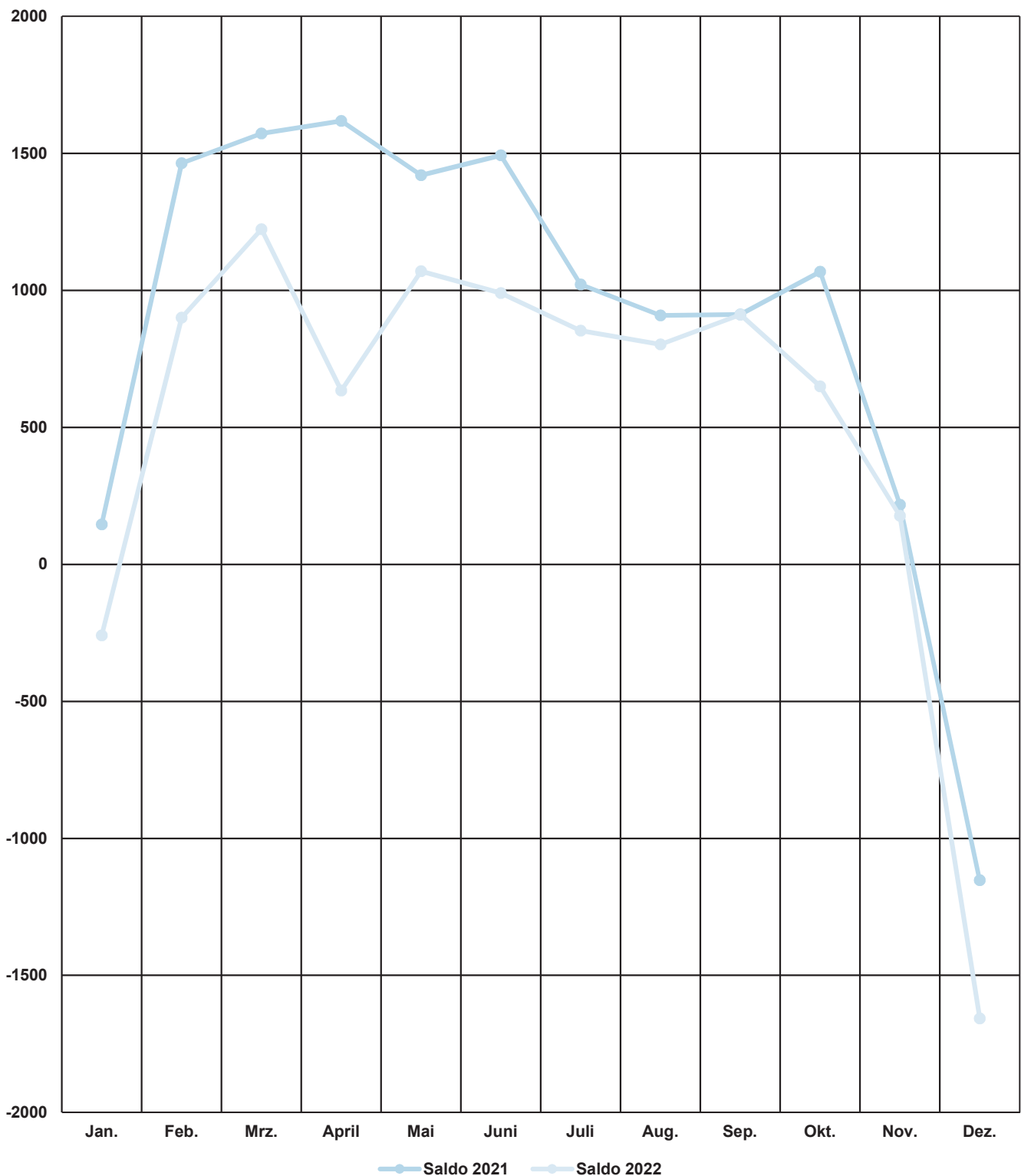
1) Gewerbeanmeldung: Ein Gewerbe ist anzumelden bei der Neuerrichtung eines Betriebes, einer Zweigniederlassung oder einer unselbstständigen Zweigstelle sowie bei der Übernahme eines bereits bestehenden Betriebes durch eine(n) andere(n) Gewerbetreibende(n) oder Änderung der Rechtsform wie etwa die Umwandlung eines Einzelunternehmens in eine GmbH. Auch die Verlegung eines Betriebes aus dem Bereich einer Meldebehörde in den einer anderen zählt bei der Anmeldung als Neuerrichtung. — Gewerbeabmeldung: Ein Gewerbe ist abzumelden bei der vollständigen Aufgabe eines Betriebes, einer Zweigniederlassung oder einer unselbstständigen Zweigstelle, der Verlegung in einen anderen Meldebezirk oder der Aufgabe eines Teils der im Meldebezirk angemeldeten Tätigkeiten, wenn dabei zugleich eine Zweigniederlassung oder unselbstständige Zweigstelle aufgegeben wird (teilweise Aufgabe). Zu den Gewerbeabmeldungen zählt auch die Aufgabe eines weiterhin bestehenden Betriebes (Wechsel des/der Eigentümers/in).

5. Gewerbeanmeldungen und -abmeldungen¹⁾ in Hessen 2022 nach Verwaltungsbezirken



1) Gewerbeanmeldung: Ein Gewerbe ist anzumelden bei der Neuerrichtung eines Betriebes, einer Zweigniederlassung oder einer unselbstständigen Zweigstelle sowie bei der Übernahme eines bereits bestehenden Betriebes durch eine(n) andere(n) Gewerbetreibende(n) oder Änderung der Rechtsform wie etwa die Umwandlung eines Einzelunternehmens in eine GmbH. Auch die Verlegung eines Betriebes aus dem Bereich einer Meldebehörde in den einer anderen zählt bei der Anmeldung als Neuerrichtung. — Gewerbeabmeldung: Ein Gewerbe ist abzumelden bei der vollständigen Aufgabe eines Betriebes, einer Zweigniederlassung oder einer unselbstständigen Zweigstelle, der Verlegung in einen anderen Meldebezirk oder der Aufgabe eines Teils der im Meldebezirk angemeldeten Tätigkeiten, wenn dabei zugleich eine Zweigniederlassung oder unselbstständige Zweigstelle aufgegeben wird (teilweise Aufgabe). Zu den Gewerbeabmeldungen zählt auch die Aufgabe eines weiterhin bestehenden Betriebes (Wechsel des/der Eigentümers/in).

6. Monatlicher Saldo der An- und Abmeldungen¹⁾ von Gewerbebetrieben in Hessen im Jahr 2021 und 2022



1) Gewerbeanmeldung: Ein Gewerbe ist anzumelden bei der Neuerrichtung eines Betriebes, einer Zweigniederlassung oder einer unselbstständigen Zweigstelle sowie bei der Übernahme eines bereits bestehenden Betriebes durch eine(n) andere(n) Gewerbetreibende(n) oder Änderung der Rechtsform wie etwa die Umwandlung eines Einzelunternehmens in eine GmbH. Auch die Verlegung eines Betriebes aus dem Bereich einer Meldebehörde in den einer anderen zählt bei der Anmeldung als Neuerrichtung. — Gewerbeabmeldung: Ein Gewerbe ist abzumelden bei der vollständigen Aufgabe eines Betriebes, einer Zweigniederlassung oder einer unselbstständigen Zweigstelle, der Verlegung in einen anderen Meldebezirk oder der Aufgabe eines Teils der im Meldebezirk angemeldeten Tätigkeiten, wenn dabei zugleich eine Zweigniederlassung oder unselbstständige Zweigstelle aufgegeben wird (teilweise Aufgabe). Zu den Gewerbeabmeldungen zählt auch die Aufgabe eines weiterhin bestehenden Betriebes (Wechsel des/der Eigentümers/in).

1. Gewerbeanzeigen¹⁾ in Hessen von 2011 bis 2022 nach dem Grund der Meldung

Jahr Halbjahr	Anmeldungen				Abmeldungen				Saldo ⁴⁾ aus Anmeldungen und Ab- meldungen insgesamt
	ins- gesamt	davon			ins- gesamt	davon			
		Neu- errichtung	Zuzug	sonstige ²⁾ Anmeldung		Aufgabe	Fortzug	sonstige ³⁾ Abmeldung	
Grundzahlen									
2011	77 943	64 818	8 389	4 736	67 284	54 583	8 187	4 514	10 659
2012	72 378	59 553	8 418	4 407	70 519	57 674	8 642	4 203	1 859
2013	71 629	58 451	8 577	4 601	68 377	55 512	8 342	4 523	3 252
2014	63 569	51 551	7 807	4 211	66 449	54 288	8 177	3 984	– 2 880
2015	63 583	51 552	7 677	4 354	63 139	50 681	8 090	4 368	444
2016	61 890	49 973	7 722	4 195	61 249	49 442	7 655	4 152	641
2017	60 253	49 115	7 295	3 843	59 155	48 019	7 374	3 762	1 098
2018	58 880	47 723	7 261	3 896	58 414	47 237	7 430	3 747	466
2019	60 179	48 866	7 419	3 894	58 132	46 893	7 562	3 677	2 047
2020	56 895	46 490	6 819	3 586	50 261	39 880	7 150	3 231	6 634
2021	61 307	50 364	7 158	3 785	50 621	39 804	7 167	3 650	10 686
2022	59 491	48 708	7 060	3 723	53 197	43 440	6 160	3 597	6 294
2020 1. Halbjahr	27 483	22 397	3 254	1 832	24 108	18 989	3 500	1 619	3 375
2. Halbjahr	29 412	24 093	3 565	1 754	26 153	20 891	3 650	1 612	3 259
2021 1. Halbjahr	32 403	26 742	3 767	1 894	24 690	19 006	3 941	1 743	7 713
2. Halbjahr	28 904	23 622	3 391	1 891	25 931	20 798	3 226	1 907	2 973
2022 1. Halbjahr	30 535	25 022	3 557	1 956	25 977	21 106	2 954	1 917	4 558
2. Halbjahr	28 956	23 686	3 503	1 767	27 220	22 334	3 206	1 680	1 736
Zu- bzw. Abnahme (–) jeweils gegenüber dem gleichen Vorjahreszeitraum									
2011	– 1 832	– 1 232	– 161	– 439	– 989	– 27	– 484	– 478	x
2012	– 5 565	– 5 265	29	– 329	3 235	3 091	455	– 311	x
2013	– 749	– 1 102	159	194	– 2 142	– 2 162	– 300	320	x
2014	– 8 060	– 6 900	– 770	– 390	– 1 928	– 1 224	– 165	– 539	x
2015	14	1	– 130	143	– 3 310	– 3 607	– 87	384	x
2016	– 1 693	– 1 579	45	– 159	– 1 890	– 1 239	– 435	– 216	x
2017	– 1 637	– 858	– 427	– 352	– 2 094	– 1 423	– 281	– 390	x
2018	– 1 373	– 1 392	– 34	53	– 741	– 782	56	– 15	x
2019	1 299	1 143	158	– 2	– 282	– 344	132	– 70	x
2020	– 3 284	– 2 376	– 600	– 308	– 7 871	– 7 013	– 412	– 446	x
2021	4 412	3 874	339	199	360	– 76	17	419	x
2022	– 1 816	– 1 656	– 98	– 62	2 576	3 636	– 1 007	– 53	x
2020 1. Halbjahr	– 3 741	– 2 915	– 596	– 230	– 5 121	– 4 350	– 430	– 341	x
2. Halbjahr	457	539	– 4	– 78	– 2 750	– 2 663	18	– 105	x
2021 1. Halbjahr	4 920	4 345	513	62	582	17	441	124	x
2. Halbjahr	– 508	– 471	– 174	137	– 222	– 93	– 424	295	x
2022 1. Halbjahr	– 1 868	– 1 720	– 210	62	1 287	2 100	– 987	174	x
2. Halbjahr	52	64	112	– 124	1 289	1 536	– 20	– 227	x

1) Ohne Reisegewerbe. — 2) Kauf, Pacht, Erbfolge, Rechtsformänderung, Gesellschaftereintritt. — 3) Verkauf, Verpachtung, Erbfolge, Rechtsformänderung, Gesellschafteraustritt. — 4) Mehr bzw. weniger (–) Anmeldungen als Abmeldungen

2. Gewerbeanzeigen¹⁾ in Hessen 2022 nach Art der Niederlassung und Rechtsform sowie Einzelunternehmen nach Geschlecht, Staatsangehörigkeit und Grund der Anzeige

Gegenstand der Nachweisung	Anmeldungen			Abmeldungen			Saldo ⁴⁾
	insgesamt	darunter	Zu- bzw. Abnahme (–) gegenüber dem letzten Jahr in Prozent	insgesamt	darunter	Zu- bzw. Abnahme (–) gegenüber dem letzten Jahr in Prozent	
		Neu- errich- tung ²⁾			Auf- gabe ³⁾		
I n s g e s a m t							
Nach Art der Niederlassung							
Hauptniederlassung	56 010	45 913	– 2,6	49 894	40 802	6,6	6 116
Zweigniederlassung	776	593	– 5,9	765	604	– 7,7	11
Unselbstständige Zweigstelle	2 705	2 202	– 9,7	2 538	2 034	– 15,5	167
Insgesamt	59 491	48 708	– 3,0	53 197	43 440	5,1	6 294
Nach der Rechtsform des Unternehmens							
Einzelunternehmen	45 302	38 460	– 1,4	42 291	35 865	8,2	3 011
Offene Handelsgesellschaft	154	86	9,2	214	131	4,9	– 60
Kommanditgesellschaft	51	24	– 52,3	109	64	– 17,4	– 58
Gesellschaft mit beschränkter Haftung & Co. KG	1 023	653	– 23,0	900	585	– 24,3	123
Gesellschaft des bürgerlichen Rechts	2 952	2 259	0,4	2 769	1 873	18,5	183
Aktiengesellschaft	110	72	1,9	159	114	– 1,2	– 49
Gesellschaft mit beschränkter Haftung	9 453	6 864	– 7,0	6 412	4 535	– 7,1	3 041
GmbH ohne Unternehmergeinschaft (haftungsbeschränkt)	8 091	5 756	– 6,3	5 562	3 888	– 7,6	2 529
Unternehmergeinschaft (haftungsbeschränkt)	1 362	1 108	– 10,7	850	647	– 3,7	512
Private Company Limited by Shares	9	7	– 73,5	26	23	– 84,1	– 17
Sonstige Rechtsformen	437	283	– 21,5	317	250	– 29,6	120
E i n z e l u n t e r n e h m e n							
Nach Geschlecht							
Weiblich	16 852	14 604	– 1,0	15 802	13 688	9,6	1 050
Männlich	28 450	23 856	– 1,6	26 489	22 177	7,4	1 961
Zusammen	45 302	38 460	– 1,4	42 291	35 865	8,2	3 011
Nach ausgewählter Staatsangehörigkeit der Innhaberinnen und Inhaber							
Deutsch	33 100	27 966	– 1,5	30 489	25 659	7,4	2 611
Kroatisch	633	575	– 3,7	556	505	– 4,5	77
Griechisch	275	225	– 1,1	289	242	15,6	– 14
Italienisch	628	513	5,2	631	496	17,7	– 3
Österreichisch	75	58	– 17,6	98	78	– 17,6	– 23
Polnisch	1 615	1 347	– 14,4	2 471	2 230	5,2	– 856
Türkisch	1 946	1 608	8,8	1 691	1 354	21,0	255
Bulgarisch	767	682	– 9,0	772	695	7,4	– 5
Rumänisch	1 286	1 144	– 2,6	1 266	1 142	7,2	20
Ungarisch	191	178	– 27,7	215	204	0,5	– 24
Nach ausgewähltem Grund der Anzeige							
Betriebsgründung	8 946	—	– 14,3	—	—	—	—
Betriebsaufgabe	—	—	—	8 052	—	– 2,2	—
Keine Angabe	—	—	—	22 615	—	19,4	—
Wirtschaftliche Schwierigkeiten	—	—	—	3 590	—	6,7	—
Insolvenzverfahren	—	—	—	485	—	29,3	—

1) Ohne Reisegewerbe. — 2) Ohne Zuzug. — 3) Ohne Fortzug. — 4) Mehr bzw. weniger (–) Anmeldungen als Abmeldungen.

3. Gewerbeanzeigen¹⁾ in Hessen 2022 nach ausgewählten Wirtschaftsabschnitten und Verwaltungsbezirken

Nr. der Wirt- schafts- klassifi- kation ²⁾	Wirtschaftsabschnitt	Anmeldungen			Abmeldungen		
		insgesamt	darunter	Zu- bzw. Abnahme (–) gegenüber dem letzten Jahr in Prozent	insgesamt	darunter	Zu- bzw. Abnahme (–) gegenüber dem letzten Jahr in Prozent
			Neu- errich- tung ³⁾			Auf- gabe ⁴⁾	

Darmstadt, Wissenschaftsstadt

A	Land- und Forstwirtschaft, Fischerei	3	3	50,0	—	—	– 100,0
B	Bergbau und Gewinnung v. Steinen u. Erden	—	—	x	—	—	– 100,0
C	Verarbeitendes Gewerbe	54	42	– 10,0	46	35	31,4
D	Energieversorgung	14	13	100,0	6	4	200,0
E	Wasserversorgung; Abwasser- und Abfall- entsorgung und Beseitigung von Umwelt- verschmutzungen	—	—	– 100,0	1	—	—
F	Baugewerbe	83	60	5,1	92	69	5,7
G	Handel; Instandhaltung und Reparatur von Kraftfahrzeugen	281	235	– 12,2	315	251	31,8
H	Verkehr und Lagerei	29	21	– 52,5	42	36	– 27,6
I	Gastgewerbe; Beherbergung und Gastronomie	89	61	17,1	88	67	27,5
J	Information und Kommunikation	98	79	– 16,9	101	76	1,0
K	Erbringung von Finanz- und Versicherungs- dienstleistungen	41	31	41,4	54	41	80,0
L	Grundstücks- und Wohnungswesen	30	28	– 23,1	18	16	– 18,2
M	Erbringung von freiberuflichen, wissenschaftlichen und technischen Dienstleistungen	163	135	—	191	150	6,7
N	Erbringung v. sonst. wirtschaftl. Dienstleistungen	162	147	3,2	174	144	23,4
O	Öffentliche Verwaltung, Verteidigung; Sozialversicherung	—	—	x	—	—	x
P	Erziehung und Unterricht	52	49	15,6	32	23	3,2
Q	Gesundheits- und Sozialwesen	65	60	140,7	29	26	141,7
R	Kunst, Unterhaltung und Erholung	30	27	– 6,3	27	22	8,0
S	Erbringung von sonstigen Dienstleistungen	90	80	—	81	62	– 5,8
A-S	Insgesamt	1 284	1 071	– 1,7	1 297	1 022	15,9

Frankfurt am Main, Stadt

A	Land- und Forstwirtschaft, Fischerei	3	3	—	1	—	—
B	Bergbau und Gewinnung v. Steinen u. Erden	—	—	x	—	—	x
C	Verarbeitendes Gewerbe	160	150	– 22,0	150	128	– 9,1
D	Energieversorgung	15	14	– 48,3	3	1	– 78,6
E	Wasserversorgung; Abwasser- und Abfall- entsorgung und Beseitigung von Umwelt- verschmutzungen	6	5	200,0	6	5	100,0
F	Baugewerbe	535	459	– 6,6	798	688	20,9
G	Handel; Instandhaltung und Reparatur von Kraftfahrzeugen	1 640	1 476	– 15,1	1 441	1 212	– 13,8
H	Verkehr und Lagerei	434	406	– 8,8	408	356	– 2,9
I	Gastgewerbe; Beherbergung und Gastronomie	545	485	3,2	554	452	13,1
J	Information und Kommunikation	504	424	– 12,7	376	301	– 13,8
K	Erbringung von Finanz- und Versicherungs- dienstleistungen	218	190	– 38,1	230	176	– 24,6

3. Gewerbeanzeigen¹⁾ in Hessen 2022 nach ausgewählten Wirtschaftsabschnitten und Verwaltungsbezirken

Nr. der Wirt- schafts- klassifi- kation ²⁾	Wirtschaftsabschnitt	Anmeldungen			Abmeldungen		
		insgesamt	darunter	Zu- bzw. Abnahme (–) gegenüber dem letzten Jahr in Prozent	insgesamt	darunter	Zu- bzw. Abnahme (–) gegenüber dem letzten Jahr in Prozent
			Neu- errich- tung ³⁾			Auf- gabe ⁴⁾	
L	Grundstücks- und Wohnungswesen	257	219	– 16,6	172	105	– 44,2
M	Erbringung von freiberuflichen, wissenschaftlichen und technischen Dienstleistungen	1 055	940	– 14,5	834	672	– 25,1
N	Erbringung v. sonst. wirtschaftl. Dienstleistungen	1 055	929	13,0	945	802	– 1,4
O	Öffentliche Verwaltung, Verteidigung; Sozialversicherung	—	—	x	—	—	x
P	Erziehung und Unterricht	211	190	4,5	130	100	– 11,0
Q	Gesundheits- und Sozialwesen	190	183	1,6	115	99	45,6
R	Kunst, Unterhaltung und Erholung	112	103	5,7	89	69	– 18,3
S	Erbringung von sonstigen Dienstleistungen	466	414	1,3	476	416	– 1,2
A-S	Insgesamt	7 406	6 590	– 8,7	6 728	5 582	– 8,6
Offenbach am Main, Stadt							
A	Land- und Forstwirtschaft, Fischerei	—	—	– 100,0	—	—	x
B	Bergbau und Gewinnung v. Steinen u. Erden	—	—	x	—	—	x
C	Verarbeitendes Gewerbe	36	31	– 23,4	41	36	70,8
D	Energieversorgung	3	3	– 57,1	2	2	100,0
E	Wasserversorgung; Abwasser- und Abfall- entsorgung und Beseitigung von Umwelt- verschmutzungen	1	1	—	4	3	300,0
F	Baugewerbe	276	238	4,2	204	174	– 0,5
G	Handel; Instandhaltung und Reparatur von Kraftfahrzeugen	291	260	– 10,2	241	204	23,0
H	Verkehr und Lagerei	80	73	– 7,0	87	81	11,5
I	Gastgewerbe; Beherbergung und Gastronomie	109	107	22,5	88	84	– 1,1
J	Information und Kommunikation	68	54	—	45	32	– 6,3
K	Erbringung von Finanz- und Versicherungs- dienstleistungen	39	27	– 4,9	45	26	50,0
L	Grundstücks- und Wohnungswesen	39	28	5,4	25	17	—
M	Erbringung von freiberuflichen, wissenschaftlichen und technischen Dienstleistungen	157	137	6,1	94	72	– 2,1
N	Erbringung v. sonst. wirtschaftl. Dienstleistungen	239	215	17,2	175	155	12,9
O	Öffentliche Verwaltung, Verteidigung; Sozialversicherung	—	—	x	—	—	x
P	Erziehung und Unterricht	32	29	– 25,6	14	12	– 41,7
Q	Gesundheits- und Sozialwesen	27	24	– 25,0	9	7	– 40,0
R	Kunst, Unterhaltung und Erholung	46	42	70,4	23	20	– 4,2
S	Erbringung von sonstigen Dienstleistungen	114	102	20,0	80	68	– 14,0
A-S	Insgesamt	1 557	1 371	2,5	1 177	993	6,6
Wiesbaden, Landeshauptstadt							
A	Land- und Forstwirtschaft, Fischerei	5	4	—	3	1	50,0
B	Bergbau und Gewinnung v. Steinen u. Erden	—	—	x	—	—	x
C	Verarbeitendes Gewerbe	81	67	– 12,0	89	75	43,5
D	Energieversorgung	19	19	– 17,4	8	8	—
E	Wasserversorgung; Abwasser- und Abfall- entsorgung und Beseitigung von Umwelt- verschmutzungen	1	1	– 50,0	5	3	400,0

3. Gewerbeanzeigen¹⁾ in Hessen 2022 nach ausgewählten Wirtschaftsabschnitten und Verwaltungsbezirken

Nr. der Wirt- schafts- klassifi- kation ²⁾	Wirtschaftsabschnitt	Anmeldungen			Abmeldungen		
		insgesamt	darunter	Zu- bzw. Abnahme (–) gegenüber dem letzten Jahr in Prozent	insgesamt	darunter	Zu- bzw. Abnahme (–) gegenüber dem letzten Jahr in Prozent
			Neu- errich- tung ³⁾			Auf- gabe ⁴⁾	
F	Baugewerbe	215	178	– 8,1	224	187	3,2
G	Handel; Instandhaltung und Reparatur von Kraftfahrzeugen	607	515	– 8,0	557	475	18,0
H	Verkehr und Lagerei	80	74	– 29,2	125	115	21,4
I	Gastgewerbe; Beherbergung und Gastronomie	201	159	13,6	191	162	38,4
J	Information und Kommunikation	148	123	– 7,5	101	83	– 17,9
K	Erbringung von Finanz- und Versicherungs- dienstleistungen	127	102	– 8,6	113	98	5,6
L	Grundstücks- und Wohnungswesen	70	54	– 2,8	68	49	25,9
M	Erbringung von freiberuflichen, wissenschaftlichen und technischen Dienstleistungen	323	272	– 1,5	267	223	– 13,0
N	Erbringung v. sonst. wirtschaftl. Dienstleistungen	363	324	– 2,9	317	290	2,3
O	Öffentliche Verwaltung, Verteidigung; Sozialversicherung	—	—	x	—	—	x
P	Erziehung und Unterricht	79	73	– 1,3	50	40	– 26,5
Q	Gesundheits- und Sozialwesen	71	63	54,3	26	23	– 7,1
R	Kunst, Unterhaltung und Erholung	50	41	13,6	41	31	– 10,9
S	Erbringung von sonstigen Dienstleistungen	226	200	20,2	236	203	14,0
A-S	Insgesamt	2 666	2 269	– 2,6	2 421	2 066	7,5
Landkreis Bergstraße							
A	Land- und Forstwirtschaft, Fischerei	25	22	150,0	11	9	– 21,4
B	Bergbau und Gewinnung v. Steinen u. Erden	—	—	x	—	—	– 100,0
C	Verarbeitendes Gewerbe	99	77	– 8,3	90	79	– 5,3
D	Energieversorgung	62	52	– 7,5	11	8	– 50,0
E	Wasserversorgung; Abwasser- und Abfall- entsorgung und Beseitigung von Umwelt- verschmutzungen	2	2	– 50,0	3	3	– 25,0
F	Baugewerbe	280	225	– 10,8	289	250	– 7,4
G	Handel; Instandhaltung und Reparatur von Kraftfahrzeugen	541	433	– 16,1	545	445	– 4,2
H	Verkehr und Lagerei	67	54	– 35,6	86	77	1,2
I	Gastgewerbe; Beherbergung und Gastronomie	148	99	24,4	163	128	28,3
J	Information und Kommunikation	103	88	– 7,2	74	59	– 22,1
K	Erbringung von Finanz- und Versicherungs- dienstleistungen	112	75	– 3,4	106	89	6,0
L	Grundstücks- und Wohnungswesen	80	63	5,3	55	40	7,8
M	Erbringung von freiberuflichen, wissenschaftlichen und technischen Dienstleistungen	247	199	0,4	185	159	– 0,5
N	Erbringung v. sonst. wirtschaftl. Dienstleistungen	324	278	0,3	315	268	8,2
O	Öffentliche Verwaltung, Verteidigung; Sozialversicherung	—	—	x	—	—	x
P	Erziehung und Unterricht	78	62	– 13,3	38	30	– 22,4
Q	Gesundheits- und Sozialwesen	60	47	76,5	36	29	63,6
R	Kunst, Unterhaltung und Erholung	57	45	5,6	57	50	23,9
S	Erbringung von sonstigen Dienstleistungen	202	173	20,2	168	139	9,1
A-S	Insgesamt	2 487	1 994	– 3,9	2 232	1 862	0,4

3. Gewerbeanzeigen¹⁾ in Hessen 2022 nach ausgewählten Wirtschaftsabschnitten und Verwaltungsbezirken

Nr. der Wirt- schafts- klassifi- kation ²⁾	Wirtschaftsabschnitt	Anmeldungen			Abmeldungen		
		insgesamt	darunter	Zu- bzw. Abnahme (–) gegenüber dem letzten Jahr in Prozent	insgesamt	darunter	Zu- bzw. Abnahme (–) gegenüber dem letzten Jahr in Prozent
			Neu- errich- tung ³⁾			Auf- gabe ⁴⁾	
Landkreis Darmstadt-Dieburg							
A	Land- und Forstwirtschaft, Fischerei	16	14	– 33,3	17	14	– 10,5
B	Bergbau und Gewinnung v. Steinen u. Erden	—	—	x	—	—	x
C	Verarbeitendes Gewerbe	117	88	– 13,3	103	78	3,0
D	Energieversorgung	55	52	– 14,1	14	11	—
E	Wasserversorgung; Abwasser- und Abfall- entsorgung und Beseitigung von Umwelt- verschmutzungen	6	4	500,0	2	1	– 33,3
F	Baugewerbe	288	222	10,3	291	230	1,0
G	Handel; Instandhaltung und Reparatur von Kraftfahrzeugen	675	560	– 8,5	654	534	16,4
H	Verkehr und Lagerei	108	85	– 9,2	130	109	36,8
I	Gastgewerbe; Beherbergung und Gastronomie	130	90	44,4	135	104	15,4
J	Information und Kommunikation	144	106	– 11,7	130	99	– 3,0
K	Erbringung von Finanz- und Versicherungs- dienstleistungen	116	89	6,4	99	67	26,9
L	Grundstücks- und Wohnungswesen	66	58	– 10,8	56	37	9,8
M	Erbringung von freiberuflichen, wissenschaftlichen und technischen Dienstleistungen	292	248	4,7	264	217	7,3
N	Erbringung v. sonst. wirtschaftl. Dienstleistungen	357	305	2,0	377	303	17,1
O	Öffentliche Verwaltung, Verteidigung; Sozialversicherung	—	—	x	—	—	x
P	Erziehung und Unterricht	75	67	– 6,3	55	46	– 16,7
Q	Gesundheits- und Sozialwesen	187	169	240,0	100	82	170,3
R	Kunst, Unterhaltung und Erholung	55	49	22,2	49	37	4,3
S	Erbringung von sonstigen Dienstleistungen	230	194	– 15,1	229	196	6,5
A-S	Insgesamt	2 917	2 400	2,1	2 705	2 165	13,0
Landkreis Groß-Gerau							
A	Land- und Forstwirtschaft, Fischerei	8	6	100,0	10	8	150,0
B	Bergbau und Gewinnung v. Steinen u. Erden	—	—	x	1	1	x
C	Verarbeitendes Gewerbe	84	69	– 4,5	93	73	72,2
D	Energieversorgung	69	63	40,8	16	14	23,1
E	Wasserversorgung; Abwasser- und Abfall- entsorgung und Beseitigung von Umwelt- verschmutzungen	4	2	– 20,0	3	3	50,0
F	Baugewerbe	279	229	4,5	228	190	– 8,4
G	Handel; Instandhaltung und Reparatur von Kraftfahrzeugen	704	592	– 3,7	629	521	11,5
H	Verkehr und Lagerei	263	214	– 29,3	316	274	25,4
I	Gastgewerbe; Beherbergung und Gastronomie	176	100	21,4	177	121	21,2
J	Information und Kommunikation	103	83	– 5,5	107	79	40,8
K	Erbringung von Finanz- und Versicherungs- dienstleistungen	96	79	—	80	65	27,0
L	Grundstücks- und Wohnungswesen	60	44	– 7,7	35	24	– 28,6
M	Erbringung von freiberuflichen, wissenschaftlichen und technischen Dienstleistungen	248	211	0,8	249	201	6,9

3. Gewerbeanzeigen¹⁾ in Hessen 2022 nach ausgewählten Wirtschaftsabschnitten und Verwaltungsbezirken

Nr. der Wirt- schafts- klassifi- kation ²⁾	Wirtschaftsabschnitt	Anmeldungen			Abmeldungen		
		insgesamt	darunter Neu- errich- tung ³⁾	Zu- bzw. Abnahme (–) gegenüber dem letzten Jahr in Prozent	insgesamt	darunter Auf- gabe ⁴⁾	Zu- bzw. Abnahme (–) gegenüber dem letzten Jahr in Prozent
N	Erbringung v. sonst. wirtschaftl. Dienstleistungen	340	296	2,4	295	247	6,1
O	Öffentliche Verwaltung, Verteidigung; Sozialversicherung	—	—	x	—	—	x
P	Erziehung und Unterricht	72	64	24,1	48	40	9,1
Q	Gesundheits- und Sozialwesen	52	48	20,9	40	36	37,9
R	Kunst, Unterhaltung und Erholung	42	34	– 2,3	36	27	– 7,7
S	Erbringung von sonstigen Dienstleistungen	206	186	10,2	147	128	– 12,5
A-S	Insgesamt	2 806	2 320	– 1,2	2 510	2 052	10,9
Hochtaunuskreis							
A	Land- und Forstwirtschaft, Fischerei	15	14	66,7	9	7	12,5
B	Bergbau und Gewinnung v. Steinen u. Erden	1	1	x	2	—	x
C	Verarbeitendes Gewerbe	76	65	– 32,1	74	61	– 7,5
D	Energieversorgung	52	52	18,2	5	5	– 78,3
E	Wasserversorgung; Abwasser- und Abfall- entsorgung und Beseitigung von Umwelt- verschmutzungen	5	3	400,0	5	4	400,0
F	Baugewerbe	248	200	– 5,0	236	196	0,4
G	Handel; Instandhaltung und Reparatur von Kraftfahrzeugen	509	416	– 9,4	498	412	5,5
H	Verkehr und Lagerei	53	46	– 23,2	65	58	– 11,0
I	Gastgewerbe; Beherbergung und Gastronomie	116	73	16,0	104	70	– 1,0
J	Information und Kommunikation	119	82	– 35,3	105	74	– 15,3
K	Erbringung von Finanz- und Versicherungs- dienstleistungen	116	84	– 14,1	103	69	– 3,7
L	Grundstücks- und Wohnungswesen	93	69	– 21,2	83	62	– 21,0
M	Erbringung von freiberuflichen, wissenschaftlichen und technischen Dienstleistungen	352	263	– 2,2	295	231	– 15,7
N	Erbringung v. sonst. wirtschaftl. Dienstleistungen	319	256	15,6	283	237	10,5
O	Öffentliche Verwaltung, Verteidigung; Sozialversicherung	—	—	x	—	—	x
P	Erziehung und Unterricht	100	80	– 6,5	59	44	3,5
Q	Gesundheits- und Sozialwesen	62	55	24,0	40	33	– 38,5
R	Kunst, Unterhaltung und Erholung	32	22	6,7	17	13	– 26,1
S	Erbringung von sonstigen Dienstleistungen	167	136	8,4	178	150	26,2
A-S	Insgesamt	2 435	1 917	– 5,3	2 161	1 726	– 2,9
Main-Kinzig-Kreis							
A	Land- und Forstwirtschaft, Fischerei	20	16	– 25,9	21	17	162,5
B	Bergbau und Gewinnung v. Steinen u. Erden	—	—	x	—	—	– 100,0
C	Verarbeitendes Gewerbe	166	137	– 2,4	150	127	19,0
D	Energieversorgung	120	115	20,0	24	17	—
E	Wasserversorgung; Abwasser- und Abfall- entsorgung und Beseitigung von Umwelt- verschmutzungen	6	4	100,0	5	5	66,7

3. Gewerbeanzeigen¹⁾ in Hessen 2022 nach ausgewählten Wirtschaftsabschnitten und Verwaltungsbezirken

Nr. der Wirt- schafts- klassifi- kation ²⁾	Wirtschaftsabschnitt	Anmeldungen			Abmeldungen		
		insgesamt	darunter	Zu- bzw. Abnahme (–) gegenüber dem letzten Jahr in Prozent	insgesamt	darunter	Zu- bzw. Abnahme (–) gegenüber dem letzten Jahr in Prozent
			Neu- errich- tung ³⁾			Auf- gabe ⁴⁾	
F	Baugewerbe	478	360	– 2,4	435	354	– 3,5
G	Handel; Instandhaltung und Reparatur von Kraftfahrzeugen	1 044	849	5,8	922	772	5,0
H	Verkehr und Lagerei	131	99	– 13,2	158	130	– 1,3
I	Gastgewerbe; Beherbergung und Gastronomie	248	155	27,2	259	188	21,6
J	Information und Kommunikation	178	148	– 5,8	134	104	11,7
K	Erbringung von Finanz- und Versicherungs- dienstleistungen	177	137	1,1	116	97	– 12,1
L	Grundstücks- und Wohnungswesen	108	80	– 23,4	77	54	– 3,8
M	Erbringung von freiberuflichen, wissenschaftlichen und technischen Dienstleistungen	413	343	– 0,5	330	270	– 12,0
N	Erbringung v. sonst. wirtschaftl. Dienstleistungen	534	446	– 1,5	408	325	– 9,1
O	Öffentliche Verwaltung, Verteidigung; Sozialversicherung	—	—	x	—	—	x
P	Erziehung und Unterricht	113	94	– 5,8	68	48	– 8,1
Q	Gesundheits- und Sozialwesen	86	71	– 8,5	68	57	4,6
R	Kunst, Unterhaltung und Erholung	82	63	28,1	68	60	21,4
S	Erbringung von sonstigen Dienstleistungen	334	272	12,1	290	222	2,8
A-S	Insgesamt	4 238	3 389	1,9	3 533	2 847	1,0
Main-Taunus-Kreis							
A	Land- und Forstwirtschaft, Fischerei	9	6	28,6	7	5	75,0
B	Bergbau und Gewinnung v. Steinen u. Erden	1	1	x	1	1	—
C	Verarbeitendes Gewerbe	57	49	– 34,5	85	64	– 1,2
D	Energieversorgung	43	40	4,9	5	4	– 37,5
E	Wasserversorgung; Abwasser- und Abfall- entsorgung und Beseitigung von Umwelt- verschmutzungen	3	3	—	4	4	300,0
F	Baugewerbe	243	167	– 10,7	247	194	– 19,3
G	Handel; Instandhaltung und Reparatur von Kraftfahrzeugen	557	441	– 6,9	501	388	– 1,6
H	Verkehr und Lagerei	91	66	– 33,1	129	115	4,9
I	Gastgewerbe; Beherbergung und Gastronomie	127	97	14,4	123	100	10,8
J	Information und Kommunikation	182	132	– 6,2	127	92	– 14,8
K	Erbringung von Finanz- und Versicherungs- dienstleistungen	129	84	11,2	103	61	– 12,7
L	Grundstücks- und Wohnungswesen	112	83	– 47,2	72	59	– 69,6
M	Erbringung von freiberuflichen, wissenschaftlichen und technischen Dienstleistungen	373	279	– 6,0	323	247	5,9
N	Erbringung v. sonst. wirtschaftl. Dienstleistungen	312	257	– 2,5	289	224	– 2,0
O	Öffentliche Verwaltung, Verteidigung; Sozialversicherung	—	—	x	—	—	x
P	Erziehung und Unterricht	82	65	3,8	59	46	25,5
Q	Gesundheits- und Sozialwesen	118	107	63,9	69	57	165,4
R	Kunst, Unterhaltung und Erholung	49	40	25,6	29	22	– 21,6
S	Erbringung von sonstigen Dienstleistungen	149	111	– 13,9	159	131	– 7,0
A-S	Insgesamt	2 637	2 028	– 7,7	2 332	1 814	– 8,0

3. Gewerbeanzeigen¹⁾ in Hessen 2022 nach ausgewählten Wirtschaftsabschnitten und Verwaltungsbezirken

Nr. der Wirt- schafts- klassifi- kation ²⁾	Wirtschaftsabschnitt	Anmeldungen			Abmeldungen		
		insgesamt	darunter	Zu- bzw. Abnahme (–) gegenüber dem letzten Jahr in Prozent	insgesamt	darunter	Zu- bzw. Abnahme (–) gegenüber dem letzten Jahr in Prozent
			Neu- errich- tung ³⁾			Auf- gabe ⁴⁾	
Odenwaldkreis							
A	Land- und Forstwirtschaft, Fischerei	7	5	– 22,2	6	5	—
B	Bergbau und Gewinnung v. Steinen u. Erden	—	—	x	—	—	x
C	Verarbeitendes Gewerbe	60	46	13,2	55	47	44,7
D	Energieversorgung	27	26	– 3,6	10	10	42,9
E	Wasserversorgung; Abwasser- und Abfall- entsorgung und Beseitigung von Umwelt- verschmutzungen	—	—	x	1	1	x
F	Baugewerbe	113	81	0,9	131	93	20,2
G	Handel; Instandhaltung und Reparatur von Kraftfahrzeugen	197	155	2,1	224	187	31,8
H	Verkehr und Lagerei	24	19	– 14,3	21	19	—
I	Gastgewerbe; Beherbergung und Gastronomie	78	45	39,3	77	48	45,3
J	Information und Kommunikation	28	25	– 9,7	27	23	12,5
K	Erbringung von Finanz- und Versicherungs- dienstleistungen	25	17	25,0	16	12	– 23,8
L	Grundstücks- und Wohnungswesen	13	10	– 23,5	11	10	10,0
M	Erbringung von freiberuflichen, wissenschaftlichen und technischen Dienstleistungen	67	57	– 8,2	65	57	54,8
N	Erbringung v. sonst. wirtschaftl. Dienstleistungen	111	93	– 13,3	142	128	27,9
O	Öffentliche Verwaltung, Verteidigung; Sozialversicherung	—	—	x	—	—	x
P	Erziehung und Unterricht	24	18	26,3	10	10	– 16,7
Q	Gesundheits- und Sozialwesen	25	24	66,7	11	10	– 21,4
R	Kunst, Unterhaltung und Erholung	23	20	35,3	24	22	71,4
S	Erbringung von sonstigen Dienstleistungen	71	59	7,6	74	60	13,8
A-S	Insgesamt	893	700	3,2	905	742	26,2
Landkreis Offenbach							
A	Land- und Forstwirtschaft, Fischerei	6	5	20,0	4	3	300,0
B	Bergbau und Gewinnung v. Steinen u. Erden	1	1	x	—	—	x
C	Verarbeitendes Gewerbe	129	102	– 25,4	125	99	– 3,8
D	Energieversorgung	68	66	—	22	21	46,7
E	Wasserversorgung; Abwasser- und Abfall- entsorgung und Beseitigung von Umwelt- verschmutzungen	4	2	– 60,0	1	1	– 88,9
F	Baugewerbe	401	293	– 2,9	409	317	10,5
G	Handel; Instandhaltung und Reparatur von Kraftfahrzeugen	908	718	– 5,4	794	642	– 0,6
H	Verkehr und Lagerei	165	129	– 17,5	184	152	40,5
I	Gastgewerbe; Beherbergung und Gastronomie	220	145	40,1	200	151	25,8
J	Information und Kommunikation	195	154	– 19,8	166	132	3,8
K	Erbringung von Finanz- und Versicherungs- dienstleistungen	160	106	– 19,6	129	89	17,3
L	Grundstücks- und Wohnungswesen	165	119	– 10,8	114	72	4,6
M	Erbringung von freiberuflichen, wissenschaftlichen und technischen Dienstleistungen	538	411	7,8	372	294	– 3,1

3. Gewerbeanzeigen¹⁾ in Hessen 2022 nach ausgewählten Wirtschaftsabschnitten und Verwaltungsbezirken

Nr. der Wirt- schafts- klassifi- kation ²⁾	Wirtschaftsabschnitt	Anmeldungen			Abmeldungen		
		insgesamt	darunter Neu- errich- tung ³⁾	Zu- bzw. Abnahme (–) gegenüber dem letzten Jahr in Prozent	insgesamt	darunter Auf- gabe ⁴⁾	Zu- bzw. Abnahme (–) gegenüber dem letzten Jahr in Prozent
N	Erbringung v. sonst. wirtschaftl. Dienstleistungen	488	380	8,0	443	370	5,7
O	Öffentliche Verwaltung, Verteidigung; Sozialversicherung	—	—	x	—	—	x
P	Erziehung und Unterricht	135	103	16,4	68	49	– 4,2
Q	Gesundheits- und Sozialwesen	111	99	48,0	69	56	68,3
R	Kunst, Unterhaltung und Erholung	59	43	– 15,7	63	49	21,2
S	Erbringung von sonstigen Dienstleistungen	261	216	– 8,7	283	236	4,8
A-S	Insgesamt	4 014	3 092	– 2,4	3 446	2 733	6,7
Rheingau-Taunus-Kreis							
A	Land- und Forstwirtschaft, Fischerei	13	9	—	14	11	– 6,7
B	Bergbau und Gewinnung v. Steinen u. Erden	—	—	x	1	1	x
C	Verarbeitendes Gewerbe	79	54	– 8,1	61	47	– 7,6
D	Energieversorgung	64	62	– 1,5	10	8	– 28,6
E	Wasserversorgung; Abwasser- und Abfall- entsorgung und Beseitigung von Umwelt- verschmutzungen	4	2	100,0	3	3	x
F	Baugewerbe	160	118	15,9	147	111	– 19,7
G	Handel; Instandhaltung und Reparatur von Kraftfahrzeugen	367	294	– 5,4	370	296	– 0,5
H	Verkehr und Lagerei	37	31	– 14,0	45	40	– 2,2
I	Gastgewerbe; Beherbergung und Gastronomie	109	66	34,6	103	73	7,3
J	Information und Kommunikation	80	59	– 20,0	74	55	– 20,4
K	Erbringung von Finanz- und Versicherungs- dienstleistungen	71	50	– 20,2	70	49	– 9,1
L	Grundstücks- und Wohnungswesen	44	32	– 50,6	41	32	– 33,9
M	Erbringung von freiberuflichen, wissenschaftlichen und technischen Dienstleistungen	232	172	– 0,9	194	159	– 7,6
N	Erbringung v. sonst. wirtschaftl. Dienstleistungen	298	248	29,6	240	199	8,1
O	Öffentliche Verwaltung, Verteidigung; Sozialversicherung	—	—	x	—	—	x
P	Erziehung und Unterricht	65	53	– 7,1	42	33	– 12,5
Q	Gesundheits- und Sozialwesen	47	45	51,6	35	28	133,3
R	Kunst, Unterhaltung und Erholung	52	42	30,0	35	29	25,0
S	Erbringung von sonstigen Dienstleistungen	156	126	28,9	118	98	– 9,2
A-S	Insgesamt	1 878	1 463	3,2	1 603	1 272	– 4,4
Wetteraukreis							
A	Land- und Forstwirtschaft, Fischerei	23	23	—	16	13	– 11,1
B	Bergbau und Gewinnung v. Steinen u. Erden	—	—	x	—	—	x
C	Verarbeitendes Gewerbe	130	98	– 5,1	122	99	– 6,2
D	Energieversorgung	98	89	18,1	39	34	95,0
E	Wasserversorgung; Abwasser- und Abfall- entsorgung und Beseitigung von Umwelt- verschmutzungen	2	2	—	2	2	—

3. Gewerbeanzeigen¹⁾ in Hessen 2022 nach ausgewählten Wirtschaftsabschnitten und Verwaltungsbezirken

Nr. der Wirt- schafts- klassifi- kation ²⁾	Wirtschaftsabschnitt	Anmeldungen			Abmeldungen		
		insgesamt	darunter	Zu- bzw. Abnahme (–) gegenüber dem letzten Jahr in Prozent	insgesamt	darunter	Zu- bzw. Abnahme (–) gegenüber dem letzten Jahr in Prozent
			Neu- errich- tung ³⁾			Auf- gabe ⁴⁾	
F	Baugewerbe	321	248	5,2	290	235	21,3
G	Handel; Instandhaltung und Reparatur von Kraftfahrzeugen	735	591	– 0,7	688	568	12,2
H	Verkehr und Lagerei	103	83	– 7,2	107	91	4,9
I	Gastgewerbe; Beherbergung und Gastronomie	156	105	8,3	188	143	35,3
J	Information und Kommunikation	153	111	– 14,5	141	116	23,7
K	Erbringung von Finanz- und Versicherungs- dienstleistungen	131	101	5,6	122	85	– 2,4
L	Grundstücks- und Wohnungswesen	95	70	– 15,2	75	55	– 5,1
M	Erbringung von freiberuflichen, wissenschaftlichen und technischen Dienstleistungen	342	270	– 8,8	337	277	6,0
N	Erbringung v. sonst. wirtschaftl. Dienstleistungen	409	342	7,3	394	328	18,3
O	Öffentliche Verwaltung, Verteidigung; Sozialversicherung	—	—	x	—	—	x
P	Erziehung und Unterricht	94	78	– 8,7	68	54	15,3
Q	Gesundheits- und Sozialwesen	86	68	8,9	60	50	42,9
R	Kunst, Unterhaltung und Erholung	58	51	31,8	57	52	67,6
S	Erbringung von sonstigen Dienstleistungen	216	170	– 1,4	193	157	– 19,6
A-S	Insgesamt	3 152	2 500	– 0,3	2 899	2 359	11,2
Reg.-Bez. Darmstadt							
A	Land- und Forstwirtschaft, Fischerei	153	130	7,7	119	93	17,8
B	Bergbau und Gewinnung v. Steinen u. Erden	3	3	x	5	3	25,0
C	Verarbeitendes Gewerbe	1 328	1 075	– 14,5	1 284	1 048	7,8
D	Energieversorgung	709	666	5,0	175	147	– 5,4
E	Wasserversorgung; Abwasser- und Abfall- entsorgung und Beseitigung von Umwelt- verschmutzungen	44	31	18,9	45	38	45,2
F	Baugewerbe	3 920	3 078	– 1,6	4 021	3 288	2,8
G	Handel; Instandhaltung und Reparatur von Kraftfahrzeugen	9 056	7 535	– 7,4	8 379	6 907	3,6
H	Verkehr und Lagerei	1 665	1 400	– 19,5	1 903	1 653	8,9
I	Gastgewerbe; Beherbergung und Gastronomie	2 452	1 787	18,6	2 450	1 891	19,4
J	Information und Kommunikation	2 103	1 668	– 13,3	1 708	1 325	– 4,9
K	Erbringung von Finanz- und Versicherungs- dienstleistungen	1 558	1 172	– 10,5	1 386	1 024	– 1,2
L	Grundstücks- und Wohnungswesen	1 232	957	– 20,3	902	632	– 27,4
M	Erbringung von freiberuflichen, wissenschaftlichen und technischen Dienstleistungen	4 802	3 937	– 3,9	4 000	3 229	– 7,9
N	Erbringung v. sonst. wirtschaftl. Dienstleistungen	5 311	4 516	6,2	4 797	4 020	5,7
O	Öffentliche Verwaltung, Verteidigung; Sozialversicherung	—	—	x	—	—	x
P	Erziehung und Unterricht	1 212	1 025	—	741	575	– 6,9
Q	Gesundheits- und Sozialwesen	1 187	1 063	40,6	707	593	44,3
R	Kunst, Unterhaltung und Erholung	747	622	14,0	615	503	6,0
S	Erbringung von sonstigen Dienstleistungen	2 888	2 439	4,0	2 712	2 266	0,3
A-S	Insgesamt	40 370	33 104	– 2,7	35 949	29 235	2,1

3. Gewerbeanzeigen¹⁾ in Hessen 2022 nach ausgewählten Wirtschaftsabschnitten und Verwaltungsbezirken

Nr. der Wirt- schafts- klassifi- kation ²⁾	Wirtschaftsabschnitt	Anmeldungen			Abmeldungen		
		insgesamt	darunter	Zu- bzw. Abnahme (–) gegenüber dem letzten Jahr in Prozent	insgesamt	darunter	Zu- bzw. Abnahme (–) gegenüber dem letzten Jahr in Prozent
			Neu- errich- tung ³⁾			Auf- gabe ⁴⁾	

Landkreis Gießen

A	Land- und Forstwirtschaft, Fischerei	19	17	72,7	11	9	—
B	Bergbau und Gewinnung v. Steinen u. Erden	—	—	x	—	—	– 100,0
C	Verarbeitendes Gewerbe	90	73	– 26,2	84	63	– 3,4
D	Energieversorgung	47	47	– 30,9	11	10	175,0
E	Wasserversorgung; Abwasser- und Abfall- entsorgung und Beseitigung von Umwelt- verschmutzungen	8	4	60,0	9	8	800,0
F	Baugewerbe	165	129	– 19,9	183	147	– 6,6
G	Handel; Instandhaltung und Reparatur von Kraftfahrzeugen	630	529	– 3,2	567	442	3,5
H	Verkehr und Lagerei	62	47	– 8,8	65	57	12,1
I	Gastgewerbe; Beherbergung und Gastronomie	141	80	19,5	134	90	7,2
J	Information und Kommunikation	125	103	– 6,7	99	71	19,3
K	Erbringung von Finanz- und Versicherungs- dienstleistungen	103	79	– 18,9	81	64	– 10,0
L	Grundstücks- und Wohnungswesen	71	57	– 6,6	54	41	—
M	Erbringung von freiberuflichen, wissenschaftlichen und technischen Dienstleistungen	267	223	– 5,0	242	191	– 16,3
N	Erbringung v. sonst. wirtschaftl. Dienstleistungen	317	278	12,8	222	174	20,0
O	Öffentliche Verwaltung, Verteidigung; Sozialversicherung	—	—	x	—	—	x
P	Erziehung und Unterricht	72	58	– 10,0	49	40	2,1
Q	Gesundheits- und Sozialwesen	50	40	– 32,4	55	48	61,8
R	Kunst, Unterhaltung und Erholung	58	48	—	34	28	– 19,0
S	Erbringung von sonstigen Dienstleistungen	198	150	– 3,9	178	140	– 8,2
A-S	Insgesamt	2 423	1 962	– 5,6	2 078	1 623	1,4

Lahn-Dill-Kreis

A	Land- und Forstwirtschaft, Fischerei	17	14	– 22,7	20	16	150,0
B	Bergbau und Gewinnung v. Steinen u. Erden	—	—	x	1	—	x
C	Verarbeitendes Gewerbe	137	113	– 9,9	127	108	5,0
D	Energieversorgung	20	16	– 16,7	11	10	83,3
E	Wasserversorgung; Abwasser- und Abfall- entsorgung und Beseitigung von Umwelt- verschmutzungen	3	3	– 25,0	—	—	– 100,0
F	Baugewerbe	211	162	– 3,2	147	114	– 13,5
G	Handel; Instandhaltung und Reparatur von Kraftfahrzeugen	572	464	– 1,7	507	432	6,3
H	Verkehr und Lagerei	42	36	– 34,4	64	56	23,1
I	Gastgewerbe; Beherbergung und Gastronomie	125	76	2,5	145	98	40,8
J	Information und Kommunikation	73	56	– 28,4	65	53	16,1
K	Erbringung von Finanz- und Versicherungs- dienstleistungen	57	41	– 50,0	77	59	—

3. Gewerbeanzeigen¹⁾ in Hessen 2022 nach ausgewählten Wirtschaftsabschnitten und Verwaltungsbezirken

Nr. der Wirt- schafts- klassifi- kation ²⁾	Wirtschaftsabschnitt	Anmeldungen			Abmeldungen		
		insgesamt	darunter	Zu- bzw. Abnahme (–) gegenüber dem letzten Jahr in Prozent	insgesamt	darunter	Zu- bzw. Abnahme (–) gegenüber dem letzten Jahr in Prozent
			Neu- errich- tung ³⁾			Auf- gabe ⁴⁾	
L	Grundstücks- und Wohnungswesen	35	28	– 56,8	32	21	– 5,9
M	Erbringung von freiberuflichen, wissenschaftlichen und technischen Dienstleistungen	182	151	– 20,5	175	148	13,6
N	Erbringung v. sonst. wirtschaftl. Dienstleistungen	246	207	5,1	173	142	– 1,1
O	Öffentliche Verwaltung, Verteidigung; Sozialversicherung	—	—	x	—	—	x
P	Erziehung und Unterricht	63	53	14,5	54	41	80,0
Q	Gesundheits- und Sozialwesen	64	56	3,2	40	34	48,1
R	Kunst, Unterhaltung und Erholung	58	44	87,1	31	23	– 6,1
S	Erbringung von sonstigen Dienstleistungen	154	133	– 3,8	148	127	11,3
A-S	Insgesamt	2 059	1 653	– 8,7	1 817	1 482	9,5
Landkreis Limburg-Weilburg							
A	Land- und Forstwirtschaft, Fischerei	14	12	7,7	6	5	20,0
B	Bergbau und Gewinnung v. Steinen u. Erden	—	—	– 100,0	1	1	—
C	Verarbeitendes Gewerbe	78	64	– 2,5	65	52	6,6
D	Energieversorgung	51	47	– 3,8	10	7	– 28,6
E	Wasserversorgung; Abwasser- und Abfall- entsorgung und Beseitigung von Umwelt- verschmutzungen	2	2	– 33,3	1	1	—
F	Baugewerbe	226	176	1,8	191	150	15,8
G	Handel; Instandhaltung und Reparatur von Kraftfahrzeugen	429	335	5,1	444	358	32,1
H	Verkehr und Lagerei	21	16	– 34,4	41	35	32,3
I	Gastgewerbe; Beherbergung und Gastronomie	95	60	15,9	92	63	13,6
J	Information und Kommunikation	81	61	– 5,8	60	49	17,6
K	Erbringung von Finanz- und Versicherungs- dienstleistungen	72	56	– 7,7	54	44	– 1,8
L	Grundstücks- und Wohnungswesen	34	24	– 47,7	28	18	– 3,4
M	Erbringung von freiberuflichen, wissenschaftlichen und technischen Dienstleistungen	176	153	– 0,6	154	130	10,0
N	Erbringung v. sonst. wirtschaftl. Dienstleistungen	246	213	– 0,8	219	188	10,6
O	Öffentliche Verwaltung, Verteidigung; Sozialversicherung	—	—	x	—	—	x
P	Erziehung und Unterricht	42	36	– 10,6	36	34	– 20,0
Q	Gesundheits- und Sozialwesen	73	69	73,8	34	31	30,8
R	Kunst, Unterhaltung und Erholung	28	25	3,7	23	17	– 32,4
S	Erbringung von sonstigen Dienstleistungen	107	85	– 4,5	147	133	58,1
A-S	Insgesamt	1 775	1 434	– 0,1	1 606	1 316	17,6
Landkreis Marburg-Biedenkopf							
A	Land- und Forstwirtschaft, Fischerei	8	6	– 52,9	18	16	200,0
B	Bergbau und Gewinnung v. Steinen u. Erden	—	—	x	—	—	x
C	Verarbeitendes Gewerbe	112	92	– 4,3	81	61	– 2,4
D	Energieversorgung	42	40	13,5	10	9	11,1
E	Wasserversorgung; Abwasser- und Abfall- entsorgung und Beseitigung von Umwelt- verschmutzungen	3	3	—	2	1	– 33,3

3. Gewerbeanzeigen¹⁾ in Hessen 2022 nach ausgewählten Wirtschaftsabschnitten und Verwaltungsbezirken

Nr. der Wirt- schafts- klassifi- kation ²⁾	Wirtschaftsabschnitt	Anmeldungen			Abmeldungen		
		insgesamt	darunter	Zu- bzw. Abnahme (–) gegenüber dem letzten Jahr in Prozent	insgesamt	darunter	Zu- bzw. Abnahme (–) gegenüber dem letzten Jahr in Prozent
			Neu- errich- tung ³⁾			Auf- gabe ⁴⁾	
F	Baugewerbe	120	94	– 15,5	129	107	12,2
G	Handel; Instandhaltung und Reparatur von Kraftfahrzeugen	450	362	– 3,8	449	373	9,2
H	Verkehr und Lagerei	30	26	– 16,7	33	28	—
I	Gastgewerbe; Beherbergung und Gastronomie	111	67	5,7	116	78	3,6
J	Information und Kommunikation	68	56	– 34,0	68	58	38,8
K	Erbringung von Finanz- und Versicherungs- dienstleistungen	76	57	– 1,3	76	59	24,6
L	Grundstücks- und Wohnungswesen	38	31	– 5,0	29	24	61,1
M	Erbringung von freiberuflichen, wissenschaftlichen und technischen Dienstleistungen	172	146	– 4,4	226	188	69,9
N	Erbringung v. sonst. wirtschaftl. Dienstleistungen	217	191	– 2,3	188	159	22,1
O	Öffentliche Verwaltung, Verteidigung; Sozialversicherung	—	—	x	—	—	x
P	Erziehung und Unterricht	51	41	– 8,9	57	47	72,7
Q	Gesundheits- und Sozialwesen	54	50	31,7	54	47	63,6
R	Kunst, Unterhaltung und Erholung	48	40	41,2	39	31	– 2,5
S	Erbringung von sonstigen Dienstleistungen	947	924	– 29,6	1 446	1 424	19,0
A-S	Insgesamt	2 547	2 226	– 15,7	3 021	2 710	20,5
Vogelsbergkreis							
A	Land- und Forstwirtschaft, Fischerei	17	13	30,8	11	10	37,5
B	Bergbau und Gewinnung v. Steinen u. Erden	1	1	x	1	1	x
C	Verarbeitendes Gewerbe	42	36	– 37,3	46	38	2,2
D	Energieversorgung	32	31	39,1	4	2	– 80,0
E	Wasserversorgung; Abwasser- und Abfall- entsorgung und Beseitigung von Umwelt- verschmutzungen	1	1	—	—	—	– 100,0
F	Baugewerbe	69	51	– 1,4	57	48	– 6,6
G	Handel; Instandhaltung und Reparatur von Kraftfahrzeugen	195	156	– 13,7	192	159	– 6,3
H	Verkehr und Lagerei	20	15	5,3	15	12	– 28,6
I	Gastgewerbe; Beherbergung und Gastronomie	63	36	34,0	70	49	9,4
J	Information und Kommunikation	24	19	– 35,1	24	18	– 4,0
K	Erbringung von Finanz- und Versicherungs- dienstleistungen	23	14	21,1	28	25	– 34,9
L	Grundstücks- und Wohnungswesen	9	6	– 35,7	7	6	– 46,2
M	Erbringung von freiberuflichen, wissenschaftlichen und technischen Dienstleistungen	81	63	35,0	56	47	– 8,2
N	Erbringung v. sonst. wirtschaftl. Dienstleistungen	105	94	7,1	89	78	6,0
O	Öffentliche Verwaltung, Verteidigung; Sozialversicherung	—	—	x	—	—	x
P	Erziehung und Unterricht	24	19	4,3	8	7	– 57,9
Q	Gesundheits- und Sozialwesen	17	17	– 5,6	10	9	– 23,1
R	Kunst, Unterhaltung und Erholung	18	15	80,0	13	11	– 18,8
S	Erbringung von sonstigen Dienstleistungen	61	47	24,5	45	35	– 23,7
A-S	Insgesamt	802	634	1,0	676	555	– 10,8

3. Gewerbeanzeigen¹⁾ in Hessen 2022 nach ausgewählten Wirtschaftsabschnitten und Verwaltungsbezirken

Nr. der Wirt- schafts- klassifi- kation ²⁾	Wirtschaftsabschnitt	Anmeldungen			Abmeldungen		
		insgesamt	darunter	Zu- bzw. Abnahme (–) gegenüber dem letzten Jahr in Prozent	insgesamt	darunter	Zu- bzw. Abnahme (–) gegenüber dem letzten Jahr in Prozent
			Neu- errich- tung ³⁾			Auf- gabe ⁴⁾	
Reg.-Bez. Gießen							
A	Land- und Forstwirtschaft, Fischerei	75	62	– 1,3	66	56	73,7
B	Bergbau und Gewinnung v. Steinen u. Erden	1	1	– 50,0	3	2	50,0
C	Verarbeitendes Gewerbe	459	378	– 14,7	403	322	1,5
D	Energieversorgung	192	181	– 6,3	46	38	– 13,2
E	Wasserversorgung; Abwasser- und Abfall- entsorgung und Beseitigung von Umwelt- verschmutzungen	17	13	6,3	12	10	33,3
F	Baugewerbe	791	612	– 7,8	707	566	—
G	Handel; Instandhaltung und Reparatur von Kraftfahrzeugen	2 276	1 846	– 2,5	2 159	1 764	9,2
H	Verkehr und Lagerei	175	140	– 20,1	218	188	11,8
I	Gastgewerbe; Beherbergung und Gastronomie	535	319	12,9	557	378	14,8
J	Information und Kommunikation	371	295	– 19,7	316	249	19,7
K	Erbringung von Finanz- und Versicherungs- dienstleistungen	331	247	– 20,2	316	251	– 3,1
L	Grundstücks- und Wohnungswesen	187	146	– 32,2	150	110	1,4
M	Erbringung von freiberuflichen, wissenschaftlichen und technischen Dienstleistungen	878	736	– 5,3	853	704	9,8
N	Erbringung v. sonst. wirtschaftl. Dienstleistungen	1 131	983	4,4	891	741	11,9
O	Öffentliche Verwaltung, Verteidigung; Sozialversicherung	—	—	x	—	—	x
P	Erziehung und Unterricht	252	207	– 3,4	204	169	16,6
Q	Gesundheits- und Sozialwesen	258	232	8,9	193	169	45,1
R	Kunst, Unterhaltung und Erholung	210	172	31,3	140	110	– 15,2
S	Erbringung von sonstigen Dienstleistungen	1 467	1 339	– 21,6	1 964	1 859	15,9
A-S	Insgesamt	9 606	7 909	– 7,8	9 198	7 686	10,3
Kassel, documenta-Stadt							
A	Land- und Forstwirtschaft, Fischerei	2	2	—	2	2	100,0
B	Bergbau und Gewinnung v. Steinen u. Erden	—	—	– 100,0	—	—	– 100,0
C	Verarbeitendes Gewerbe	56	49	– 17,6	69	50	21,1
D	Energieversorgung	16	14	45,5	19	12	72,7
E	Wasserversorgung; Abwasser- und Abfall- entsorgung und Beseitigung von Umwelt- verschmutzungen	1	1	– 75,0	2	2	—
F	Baugewerbe	112	90	4,7	142	114	24,6
G	Handel; Instandhaltung und Reparatur von Kraftfahrzeugen	473	393	6,1	462	372	28,3
H	Verkehr und Lagerei	59	53	– 46,8	88	76	12,8
I	Gastgewerbe; Beherbergung und Gastronomie	178	107	12,7	172	109	18,6
J	Information und Kommunikation	84	67	– 6,7	73	56	21,7
K	Erbringung von Finanz- und Versicherungs- dienstleistungen	94	74	6,8	77	58	13,2
L	Grundstücks- und Wohnungswesen	52	46	10,6	60	49	57,9
M	Erbringung von freiberuflichen, wissenschaftlichen und technischen Dienstleistungen	202	171	2,0	176	138	25,7

3. Gewerbeanzeigen¹⁾ in Hessen 2022 nach ausgewählten Wirtschaftsabschnitten und Verwaltungsbezirken

Nr. der Wirt- schafts- klassifi- kation ²⁾	Wirtschaftsabschnitt	Anmeldungen			Abmeldungen		
		insgesamt	darunter	Zu- bzw. Abnahme (–) gegenüber dem letzten Jahr in Prozent	insgesamt	darunter	Zu- bzw. Abnahme (–) gegenüber dem letzten Jahr in Prozent
			Neu- errich- tung ³⁾			Auf- gabe ⁴⁾	
N	Erbringung v. sonst. wirtschaftl. Dienstleistungen	198	186	17,9	161	135	20,1
O	Öffentliche Verwaltung, Verteidigung; Sozialversicherung	—	—	x	—	—	x
P	Erziehung und Unterricht	60	54	33,3	44	40	109,5
Q	Gesundheits- und Sozialwesen	21	19	– 40,0	28	23	64,7
R	Kunst, Unterhaltung und Erholung	40	35	100,0	28	21	75,0
S	Erbringung von sonstigen Dienstleistungen	262	212	114,8	269	210	144,5
A-S	Insgesamt	1 910	1 573	10,9	1 872	1 467	36,3
Landkreis Fulda							
A	Land- und Forstwirtschaft, Fischerei	18	16	28,6	7	7	– 22,2
B	Bergbau und Gewinnung v. Steinen u. Erden	—	—	– 100,0	—	—	– 100,0
C	Verarbeitendes Gewerbe	110	91	27,9	59	45	– 9,2
D	Energieversorgung	63	60	– 14,9	15	11	– 16,7
E	Wasserversorgung; Abwasser- und Abfall- entsorgung und Beseitigung von Umwelt- verschmutzungen	—	—	– 100,0	2	2	– 33,3
F	Baugewerbe	100	77	– 24,2	92	74	– 15,6
G	Handel; Instandhaltung und Reparatur von Kraftfahrzeugen	417	319	– 22,3	439	350	13,7
H	Verkehr und Lagerei	40	30	– 9,1	53	41	32,5
I	Gastgewerbe; Beherbergung und Gastronomie	97	58	– 3,0	84	61	2,4
J	Information und Kommunikation	83	65	– 16,2	51	39	– 13,6
K	Erbringung von Finanz- und Versicherungs- dienstleistungen	81	60	2,5	84	60	78,7
L	Grundstücks- und Wohnungswesen	55	41	– 11,3	37	26	– 2,6
M	Erbringung von freiberuflichen, wissenschaftlichen und technischen Dienstleistungen	207	158	– 6,8	139	99	9,4
N	Erbringung v. sonst. wirtschaftl. Dienstleistungen	202	165	1,0	147	116	12,2
O	Öffentliche Verwaltung, Verteidigung; Sozialversicherung	—	—	x	—	—	x
P	Erziehung und Unterricht	58	44	23,4	33	27	22,2
Q	Gesundheits- und Sozialwesen	35	28	9,4	18	15	– 21,7
R	Kunst, Unterhaltung und Erholung	33	29	26,9	23	15	– 4,2
S	Erbringung von sonstigen Dienstleistungen	181	148	47,2	147	116	12,2
A-S	Insgesamt	1 780	1 389	– 5,3	1 430	1 104	8,3
Landkreis Hersfeld-Rotenburg							
A	Land- und Forstwirtschaft, Fischerei	11	9	120,0	7	4	—
B	Bergbau und Gewinnung v. Steinen u. Erden	1	—	x	3	3	x
C	Verarbeitendes Gewerbe	51	37	8,5	38	33	2,7
D	Energieversorgung	38	34	15,2	7	6	40,0
E	Wasserversorgung; Abwasser- und Abfall- entsorgung und Beseitigung von Umwelt- verschmutzungen	—	—	x	—	—	– 100,0
F	Baugewerbe	47	36	– 38,2	55	45	– 1,8
G	Handel; Instandhaltung und Reparatur von Kraftfahrzeugen	204	177	– 13,9	209	181	8,3

3. Gewerbeanzeigen¹⁾ in Hessen 2022 nach ausgewählten Wirtschaftsabschnitten und Verwaltungsbezirken

Nr. der Wirt- schafts- klassifi- kation ²⁾	Wirtschaftsabschnitt	Anmeldungen			Abmeldungen		
		insgesamt	darunter	Zu- bzw. Abnahme (–) gegenüber dem letzten Jahr in Prozent	insgesamt	darunter	Zu- bzw. Abnahme (–) gegenüber dem letzten Jahr in Prozent
			Neu- errich- tung ³⁾			Auf- gabe ⁴⁾	
H	Verkehr und Lagerei	24	21	– 35,1	41	38	86,4
I	Gastgewerbe; Beherbergung und Gastronomie	59	36	1,7	69	52	11,3
J	Information und Kommunikation	32	24	– 30,4	21	19	– 22,2
K	Erbringung von Finanz- und Versicherungs- dienstleistungen	18	12	– 33,3	31	27	40,9
L	Grundstücks- und Wohnungswesen	20	18	– 47,4	12	11	– 42,9
M	Erbringung von freiberuflichen, wissenschaftlichen und technischen Dienstleistungen	75	67	– 2,6	55	44	7,8
N	Erbringung v. sonst. wirtschaftl. Dienstleistungen	92	86	16,5	66	60	20,0
O	Öffentliche Verwaltung, Verteidigung; Sozialversicherung	—	—	x	—	—	x
P	Erziehung und Unterricht	29	28	61,1	17	14	41,7
Q	Gesundheits- und Sozialwesen	18	14	157,1	19	15	46,2
R	Kunst, Unterhaltung und Erholung	30	24	150,0	17	11	54,5
S	Erbringung von sonstigen Dienstleistungen	46	38	—	50	42	– 2,0
A-S	Insgesamt	795	661	– 5,7	717	605	10,8
Landkreis Kassel							
A	Land- und Forstwirtschaft, Fischerei	15	11	– 21,1	16	14	128,6
B	Bergbau und Gewinnung v. Steinen u. Erden	5	2	x	4	2	x
C	Verarbeitendes Gewerbe	92	71	16,5	74	65	13,8
D	Energieversorgung	89	79	78,0	18	12	– 21,7
E	Wasserversorgung; Abwasser- und Abfall- entsorgung und Beseitigung von Umwelt- verschmutzungen	3	3	—	2	2	100,0
F	Baugewerbe	128	87	– 17,4	111	88	– 19,6
G	Handel; Instandhaltung und Reparatur von Kraftfahrzeugen	491	399	– 4,1	431	358	25,3
H	Verkehr und Lagerei	53	46	– 30,3	59	54	– 7,8
I	Gastgewerbe; Beherbergung und Gastronomie	96	64	10,3	87	64	– 5,4
J	Information und Kommunikation	64	54	– 12,3	49	39	25,6
K	Erbringung von Finanz- und Versicherungs- dienstleistungen	89	63	14,1	67	50	15,5
L	Grundstücks- und Wohnungswesen	42	27	– 10,6	24	20	– 4,0
M	Erbringung von freiberuflichen, wissenschaftlichen und technischen Dienstleistungen	171	138	3,0	132	108	8,2
N	Erbringung v. sonst. wirtschaftl. Dienstleistungen	219	181	3,3	156	131	2,0
O	Öffentliche Verwaltung, Verteidigung; Sozialversicherung	—	—	x	—	—	x
P	Erziehung und Unterricht	63	55	40,0	35	30	59,1
Q	Gesundheits- und Sozialwesen	34	28	25,9	22	19	29,4
R	Kunst, Unterhaltung und Erholung	41	36	70,8	26	21	13,0
S	Erbringung von sonstigen Dienstleistungen	167	133	18,4	125	99	– 1,6
A-S	Insgesamt	1 862	1 477	3,8	1 438	1 176	8,9

3. Gewerbeanzeigen¹⁾ in Hessen 2022 nach ausgewählten Wirtschaftsabschnitten und Verwaltungsbezirken

Nr. der Wirt- schafts- klassifi- kation ²⁾	Wirtschaftsabschnitt	Anmeldungen			Abmeldungen		
		insgesamt	darunter	Zu- bzw. Abnahme (–) gegenüber dem letzten Jahr in Prozent	insgesamt	darunter	Zu- bzw. Abnahme (–) gegenüber dem letzten Jahr in Prozent
			Neu- errich- tung ³⁾			Auf- gabe ⁴⁾	
Schwalm-Eder-Kreis							
A	Land- und Forstwirtschaft, Fischerei	11	8	– 15,4	12	12	– 20,0
B	Bergbau und Gewinnung v. Steinen u. Erden	—	—	x	1	1	x
C	Verarbeitendes Gewerbe	88	70	2,3	72	62	80,0
D	Energieversorgung	72	68	– 6,5	17	13	– 37,0
E	Wasserversorgung; Abwasser- und Abfall- entsorgung und Beseitigung von Umwelt- verschmutzungen	1	1	– 83,3	2	2	– 33,3
F	Baugewerbe	92	80	5,7	76	65	– 16,5
G	Handel; Instandhaltung und Reparatur von Kraftfahrzeugen	354	292	– 4,1	298	256	12,9
H	Verkehr und Lagerei	39	33	– 40,9	51	47	24,4
I	Gastgewerbe; Beherbergung und Gastronomie	92	70	24,3	87	71	19,2
J	Information und Kommunikation	41	35	– 4,7	36	28	50,0
K	Erbringung von Finanz- und Versicherungs- dienstleistungen	50	38	8,7	51	44	34,2
L	Grundstücks- und Wohnungswesen	20	20	– 39,4	13	12	8,3
M	Erbringung von freiberuflichen, wissenschaftlichen und technischen Dienstleistungen	119	105	9,2	65	49	—
N	Erbringung v. sonst. wirtschaftl. Dienstleistungen	149	131	18,3	98	89	15,3
O	Öffentliche Verwaltung, Verteidigung; Sozialversicherung	—	—	x	—	—	x
P	Erziehung und Unterricht	42	38	68,0	23	21	– 14,8
Q	Gesundheits- und Sozialwesen	15	11	– 25,0	10	9	– 33,3
R	Kunst, Unterhaltung und Erholung	23	20	9,5	14	11	– 36,4
S	Erbringung von sonstigen Dienstleistungen	90	78	– 13,5	96	85	– 1,0
A-S	Insgesamt	1 298	1 098	– 0,5	1 022	877	8,8
Landkreis Waldeck-Frankenberg							
A	Land- und Forstwirtschaft, Fischerei	15	12	– 6,3	12	10	140,0
B	Bergbau und Gewinnung v. Steinen u. Erden	—	—	x	—	—	x
C	Verarbeitendes Gewerbe	68	57	– 5,6	57	43	18,8
D	Energieversorgung	39	36	– 20,4	21	18	23,5
E	Wasserversorgung; Abwasser- und Abfall- entsorgung und Beseitigung von Umwelt- verschmutzungen	1	1	– 66,7	—	—	– 100,0
F	Baugewerbe	82	56	12,3	69	43	– 4,2
G	Handel; Instandhaltung und Reparatur von Kraftfahrzeugen	295	242	3,1	283	243	9,3
H	Verkehr und Lagerei	22	18	– 37,1	28	25	64,7
I	Gastgewerbe; Beherbergung und Gastronomie	111	76	11,0	116	79	7,4
J	Information und Kommunikation	29	23	– 19,4	27	19	3,8
K	Erbringung von Finanz- und Versicherungs- dienstleistungen	53	37	26,2	36	28	16,1

3. Gewerbeanzeigen¹⁾ in Hessen 2022 nach ausgewählten Wirtschaftsabschnitten und Verwaltungsbezirken

Nr. der Wirt- schafts- klassifi- kation ²⁾	Wirtschaftsabschnitt	Anmeldungen			Abmeldungen		
		insgesamt	darunter	Zu- bzw. Abnahme (–) gegenüber dem letzten Jahr in Prozent	insgesamt	darunter	Zu- bzw. Abnahme (–) gegenüber dem letzten Jahr in Prozent
			Neu- errich- tung ³⁾			Auf- gabe ⁴⁾	
L	Grundstücks- und Wohnungswesen	28	25	– 6,7	27	21	80,0
M	Erbringung von freiberuflichen, wissenschaftlichen und technischen Dienstleistungen	96	87	– 3,0	69	64	30,2
N	Erbringung v. sonst. wirtschaftl. Dienstleistungen	120	112	10,1	82	70	– 3,5
O	Öffentliche Verwaltung, Verteidigung; Sozialversicherung	—	—	x	—	—	x
P	Erziehung und Unterricht	34	28	– 5,6	29	24	70,6
Q	Gesundheits- und Sozialwesen	42	39	68,0	16	13	– 44,8
R	Kunst, Unterhaltung und Erholung	18	17	—	18	14	—
S	Erbringung von sonstigen Dienstleistungen	95	82	– 9,5	114	104	22,6
A-S	Insgesamt	1 148	948	1,2	1 004	818	11,9
Werra-Meißner-Kreis							
A	Land- und Forstwirtschaft, Fischerei	23	19	53,3	13	13	– 7,1
B	Bergbau und Gewinnung v. Steinen u. Erden	—	—	x	—	—	x
C	Verarbeitendes Gewerbe	35	27	– 20,5	26	22	– 38,1
D	Energieversorgung	28	21	—	5	1	– 37,5
E	Wasserversorgung; Abwasser- und Abfall- entsorgung und Beseitigung von Umwelt- verschmutzungen	—	—	– 100,0	1	1	—
F	Baugewerbe	52	28	– 14,8	48	37	– 14,3
G	Handel; Instandhaltung und Reparatur von Kraftfahrzeugen	194	155	21,3	181	160	20,7
H	Verkehr und Lagerei	14	10	– 17,6	13	12	– 23,5
I	Gastgewerbe; Beherbergung und Gastronomie	62	37	—	60	39	– 20,0
J	Information und Kommunikation	27	19	– 20,6	18	11	38,5
K	Erbringung von Finanz- und Versicherungs- dienstleistungen	23	16	– 25,8	18	16	– 18,2
L	Grundstücks- und Wohnungswesen	21	11	10,5	9	5	12,5
M	Erbringung von freiberuflichen, wissenschaftlichen und technischen Dienstleistungen	65	56	30,0	38	33	– 9,5
N	Erbringung v. sonst. wirtschaftl. Dienstleistungen	77	66	– 6,1	65	62	32,7
O	Öffentliche Verwaltung, Verteidigung; Sozialversicherung	—	—	x	—	—	x
P	Erziehung und Unterricht	24	22	33,3	17	13	– 5,6
Q	Gesundheits- und Sozialwesen	10	8	– 47,4	8	8	– 11,1
R	Kunst, Unterhaltung und Erholung	17	13	13,3	9	8	– 30,8
S	Erbringung von sonstigen Dienstleistungen	50	41	– 5,7	38	31	– 11,6
A-S	Insgesamt	722	549	1,8	567	472	– 2,2
Reg.-Bez. Kassel							
A	Land- und Forstwirtschaft, Fischerei	95	77	13,1	69	62	19,0
B	Bergbau und Gewinnung v. Steinen u. Erden	6	2	100,0	8	6	300,0
C	Verarbeitendes Gewerbe	500	402	3,7	395	320	11,6
D	Energieversorgung	345	312	7,1	102	73	– 6,4
E	Wasserversorgung; Abwasser- und Abfall- entsorgung und Beseitigung von Umwelt- verschmutzungen	6	6	– 68,4	9	9	– 43,8

3. Gewerbeanzeigen¹⁾ in Hessen 2022 nach ausgewählten Wirtschaftsabschnitten und Verwaltungsbezirken

Nr. der Wirt- schafts- klassifi- kation ²⁾	Wirtschaftsabschnitt	Anmeldungen			Abmeldungen		
		insgesamt	darunter	Zu- bzw. Abnahme (–) gegenüber dem letzten Jahr in Prozent	insgesamt	darunter	Zu- bzw. Abnahme (–) gegenüber dem letzten Jahr in Prozent
			Neu- errich- tung ³⁾			Auf- gabe ⁴⁾	
F	Baugewerbe	613	454	– 11,3	593	466	– 6,8
G	Handel; Instandhaltung und Reparatur von Kraftfahrzeugen	2 428	1 977	– 4,7	2 303	1 920	17,7
H	Verkehr und Lagerei	251	211	– 35,0	333	293	19,4
I	Gastgewerbe; Beherbergung und Gastronomie	695	448	8,8	675	475	6,0
J	Information und Kommunikation	360	287	– 14,5	275	211	10,9
K	Erbringung von Finanz- und Versicherungs- dienstleistungen	408	300	4,3	364	283	27,3
L	Grundstücks- und Wohnungswesen	238	188	– 13,8	182	144	15,9
M	Erbringung von freiberuflichen, wissenschaftlichen und technischen Dienstleistungen	935	782	1,5	674	535	12,3
N	Erbringung v. sonst. wirtschaftl. Dienstleistungen	1 057	927	8,3	775	663	12,0
O	Öffentliche Verwaltung, Verteidigung; Sozialversicherung	—	—	x	—	—	x
P	Erziehung und Unterricht	310	269	32,5	198	169	37,5
Q	Gesundheits- und Sozialwesen	175	147	6,1	121	102	– 1,6
R	Kunst, Unterhaltung und Erholung	202	174	48,5	135	101	6,3
S	Erbringung von sonstigen Dienstleistungen	891	732	28,4	839	687	28,7
A-S	Insgesamt	9 515	7 695	1,4	8 050	6 519	13,8
Hessen							
A	Land- und Forstwirtschaft, Fischerei	323	269	7,0	254	211	28,9
B	Bergbau und Gewinnung v. Steinen u. Erden	10	6	100,0	16	11	100,0
C	Verarbeitendes Gewerbe	2 287	1 855	– 11,1	2 082	1 690	7,2
D	Energieversorgung	1 246	1 159	3,7	323	258	– 6,9
E	Wasserversorgung; Abwasser- und Abfall- entsorgung und Beseitigung von Umwelt- verschmutzungen	67	50	– 6,9	66	57	17,9
F	Baugewerbe	5 324	4 144	– 3,8	5 321	4 320	1,3
G	Handel; Instandhaltung und Reparatur von Kraftfahrzeugen	13 760	11 358	– 6,1	12 841	10 591	6,8
H	Verkehr und Lagerei	2 091	1 751	– 21,8	2 454	2 134	10,5
I	Gastgewerbe; Beherbergung und Gastronomie	3 682	2 554	15,7	3 682	2 744	16,0
J	Information und Kommunikation	2 834	2 250	– 14,4	2 299	1 785	– 0,4
K	Erbringung von Finanz- und Versicherungs- dienstleistungen	2 297	1 719	– 9,8	2 066	1 558	2,5
L	Grundstücks- und Wohnungswesen	1 657	1 291	– 21,0	1 234	886	– 20,2
M	Erbringung von freiberuflichen, wissenschaftlichen und technischen Dienstleistungen	6 615	5 455	– 3,4	5 527	4 468	– 3,4
N	Erbringung v. sonst. wirtschaftl. Dienstleistungen	7 499	6 426	6,2	6 463	5 424	7,2
O	Öffentliche Verwaltung, Verteidigung; Sozialversicherung	—	—	x	—	—	x
P	Erziehung und Unterricht	1 774	1 501	3,9	1 143	913	2,5
Q	Gesundheits- und Sozialwesen	1 620	1 442	30,0	1 021	864	36,9
R	Kunst, Unterhaltung und Erholung	1 159	968	21,9	890	714	2,1
S	Erbringung von sonstigen Dienstleistungen	5 246	4 510	– 1,8	5 515	4 812	9,2
A-S	Insgesamt	59 491	48 708	– 3,0	53 197	43 440	5,1

1) Ohne Reisegewerbe. — 2) Klassifikation der Wirtschaftszweige, Ausgabe 2008 (WZ 2008). — 3) Ohne Zuzug. — 4) Ohne Fortzug.

**4. Gewerbeanmeldungen und -abmeldungen¹⁾ sowie Neuerrichtungen und Aufgaben
je 1 000 Einwohnerinnen und Einwohner in Hessen 2022 nach Verwaltungsbezirken**

AGS	Kreisfreie Stadt Landkreis Regierungsbezirk	Anmeldungen				Abmeldungen			
		ins- gesamt	darunter		Zu- bzw. Abnahme (–) gegenüber dem letzten Jahr in Prozent	ins- gesamt	darunter		Zu- bzw. Abnahme (–) gegenüber dem letzten Jahr in Prozent
			Neu- errich- tung ²⁾	je 1 000 Ein- wohner/ -innen ⁴⁾			Auf- gabe ³⁾	je 1 000 Ein- wohner/ -innen ⁴⁾	
06411	Darmstadt, Wissenschaftsstadt	1 284	1 071	7	– 1,7	1 297	1 022	6	15,9
06412	Frankfurt am Main, Stadt	7 406	6 590	9	– 8,7	6 728	5 582	7	– 8,6
06413	Offenbach am Main, Stadt	1 557	1 371	11	2,5	1 177	993	8	6,6
06414	Wiesbaden, Landeshauptstadt	2 666	2 269	8	– 2,6	2 421	2 066	7	7,5
06431	Landkreis Bergstraße	2 487	1 994	7	– 3,9	2 232	1 862	7	0,4
06432	Landkreis Darmstadt-Dieburg	2 917	2 400	8	2,1	2 705	2 165	7	13,0
06433	Landkreis Groß-Gerau	2 806	2 320	8	– 1,2	2 510	2 052	7	10,9
06434	Hochtaunuskreis	2 435	1 917	8	– 5,3	2 161	1 726	7	– 2,9
06435	Main-Kinzig-Kreis	4 238	3 389	8	1,9	3 533	2 847	7	1,0
06436	Main-Taunus-Kreis	2 637	2 028	9	– 7,7	2 332	1 814	8	– 8,0
06437	Odenwaldkreis	893	700	7	3,2	905	742	8	26,2
06438	Landkreis Offenbach	4 014	3 092	9	– 2,4	3 446	2 733	8	6,7
06439	Rheingau-Taunus-Kreis	1 878	1 463	8	3,2	1 603	1 272	7	– 4,4
06440	Wetteraukreis	3 152	2 500	8	– 0,3	2 899	2 359	8	11,2
064	Reg.-Bez. Darmstadt	40 370	33 104	8	– 2,7	35 949	29 235	7	2,1
06531	Landkreis Gießen	2 423	1 962	7	– 5,6	2 078	1 623	6	1,4
06532	Lahn-Dill-Kreis	2 059	1 653	7	– 8,7	1 817	1 482	6	9,5
06533	Landkreis Limburg-Weilburg	1 775	1 434	8	– 0,1	1 606	1 316	8	17,6
06534	Landkreis Marburg-Biedenkopf	2 547	2 226	9	– 15,7	3 021	2 710	11	20,5
06535	Vogelsbergkreis	802	634	6	1,0	676	555	5	– 10,8
065	Reg.-Bez. Gießen	9 606	7 909	8	– 7,8	9 198	7 686	7	10,3
06611	Kassel, documenta-Stadt	1 910	1 573	8	10,9	1 872	1 467	7	36,3
06631	Landkreis Fulda	1 780	1 389	6	– 5,3	1 430	1 104	5	8,3
06632	Landkreis Hersfeld-Rotenburg	795	661	6	– 5,7	717	605	5	10,8
06633	Landkreis Kassel	1 862	1 477	6	3,8	1 438	1 176	5	8,9
06634	Schwalm-Eder-Kreis	1 298	1 098	6	– 0,5	1 022	877	5	8,8
06635	Landkreis Waldeck-Frankenberg	1 148	948	6	1,2	1 004	818	5	11,9
06636	Werra-Meißner-Kreis	722	549	6	1,8	567	472	5	– 2,2
066	Reg.-Bez. Kassel	9 515	7 695	6	1,4	8 050	6 519	5	13,8
06	Hessen	59 491	48 708	8	– 3,0	53 197	43 440	7	5,1
	darunter								
	Reg.-Verb. FrankfurtRheinMain ⁵⁾	25 581	21 065	7	– 3,2	22 389	18 124	7	– 0,3

1) Ohne Reisegewerbe. — 2) Ohne Zuzug. — 3) Ohne Fortzug. — 4) Stand: 31.12.2021. — 5) Ab dem 01.04.2021 wurde der Regionalverband FrankfurtRheinMain um fünf Gemeinden erweitert. Die Werte sind mit denen in vorangegangenen Ausgaben nicht vergleichbar

5. Gewerbeanmeldungen¹⁾ in Hessen 2022 nach ausgewählten Wirtschaftsabteilungen

Nr. der Wirtschafts-klassi-fikation ²⁾	Wirtschaftsabschnitt Wirtschaftsabteilung	Neuerrichtungen				Zuzug	Sons-tige ³⁾ An-mel-dung	Ins-gesamt	darunter
		Betriebsgründungen		sons-tige Neu-grün-dung	Um-wand-lung				Zweig-nieder-lassung/ unselbst. Zweig-stelle
		Haupt-nieder-las-sung	Zweig-nieder-lassung/ unselbst. Zweig-stelle						
A	Land- und Forstwirtschaft, Fischerei	19	5	245	—	35	19	323	8
B	Bergbau und Gewinnung von Steinen und Erden	3	—	2	1	—	4	10	2
C	Verarbeitendes Gewerbe	212	121	1 503	19	250	182	2 287	173
10	Herstellung von Nahrungs- und Futtermitteln	42	46	107	1	15	71	282	72
11	Getränkeherstellung	1	3	22	—	4	7	37	3
13	Herstellung von Textilien	2	—	129	—	16	—	147	—
14	Herstellung von Bekleidung	8	—	186	—	19	3	216	—
16	Herstellung v. Holz,- Flecht,- Korb- und Kork-waren (ohne Möbel)	6	2	86	—	9	6	109	3
18	Herstellung von Druckerzeugnissen; Vervielfältigung von bespielten Ton-, Bild- und Datenträgern	6	4	103	—	15	9	137	4
25	Herstellung von Metallerzeugnissen	39	16	106	2	24	15	202	19
26	Herstellung von Datenverarbeitungsgeräten, elektronischen und optischen Erzeugnissen	13	9	16	6	14	4	62	14
27	Herstellung von elektrischen Ausrüstungen	5	3	9	—	5	—	22	3
28	Maschinenbau	19	12	32	3	27	9	102	15
29	Herstellung von Kraftwagen und Kraftwagen-teilen	2	—	2	—	—	4	8	—
31	Herstellung von Möbeln	7	2	28	1	7	9	54	3
D	Energieversorgung	86	14	1 051	8	25	62	1 246	21
E	Wasserversorgung; Abwasser- und Abfallentsorgung und Beseitigung von Umweltverschmutzungen	12	2	36	—	15	2	67	3
F	Baugewerbe	761	101	3 272	10	903	277	5 324	122
41	Hochbau	128	17	84	2	75	17	323	17
42	Tiefbau	23	8	119	1	31	7	189	9
43	Vorbereitende Baustellenarbeiten, Bauin-stallation und sonstiges Ausbaugewerbe	610	76	3 069	7	797	253	4 812	96
G	Handel; Instandhaltung und Reparatur v. Kraftfahrzeugen	1 059	770	9 438	91	1 334	1 068	13 760	1 177
45	Handel mit Kraftfahrzeugen; Instandhaltung und Reparatur von Kraftwagen	133	86	902	8	186	110	1 425	110
46	Großhandel (ohne Handel mit Kraftfahrzeugen und Krafträdern)	276	116	1 446	21	374	108	2 341	151
47	Einzelhandel (ohne Handel mit Kraftfahrzeugen)	650	568	7 090	62	774	850	9 994	916
H	Verkehr und Lagerei	291	117	1 323	20	250	90	2 091	159
49	Landverkehr und Transport in Rohrfernleitungen	138	21	655	3	86	53	956	30

5. Gewerbeanmeldungen¹⁾ in Hessen 2022 nach ausgewählten Wirtschaftsabteilungen

Nr. der Wirtschafts-klassi-fikation ²⁾	Wirtschaftsabschnitt Wirtschaftsabteilung	Neuerrichtungen				Zuzug	Sons-tige ³⁾ An-mel-dung	Ins-gesamt	darunter
		Betriebsgründungen		sons-tige Neu-gründung	Um-wand-lung				Zweig-nieder-lassung/ unselbst. Zweig-stelle
		Haupt-nieder-las-sung	Zweig-nieder-lassung/ unselbst. Zweig-stelle						
53	Post-, Kurier- und Expressdienste	41	12	480	3	67	12	615	15
I	Gastgewerbe; Beherbergung und Gastronomie	591	332	1 621	10	87	1 041	3 682	424
55	Beherbergung	37	19	167	—	12	81	316	27
56	Gastronomie	554	313	1 454	10	75	960	3 366	397
J	Information und Kommunikation	317	104	1 814	15	511	73	2 834	130
58	Verlagswesen	21	4	71	2	33	14	145	10
61	Telekommunikation	9	3	36	1	6	5	60	5
62	Erbringung v. Dienstleistungen der Informa-tionstechnologie	239	80	1 177	11	364	39	1 910	95
63	Informationsdienstleistungen	31	10	154	—	38	6	239	10
K	Erbringung von Finanz- und Versiche-rungsdienstleistungen	406	81	1 200	32	535	43	2 297	117
66	Mit Finanz- und Versicherungsdienst-leistungen verbundene Tätigkeiten	115	60	1 043	11	365	26	1 620	74
L	Grundstücks- und Wohnungswesen	508	57	719	7	290	76	1 657	61
M	Erbringung von freiberuflichen, wissen-schaftlichen und technischen Dienst-leistungen	867	197	4 375	16	1 035	125	6 615	235
70	Verwaltung und Führung v. Unternehmen und Betrieben; Unternehmensberatung	408	71	967	8	333	51	1 838	82
73	Werbung und Marktforschung	103	47	1 652	1	251	26	2 080	51
N	Erbringung v. sonst. Wirtschaftlichen Dienstleistungen	579	212	5 615	20	875	198	7 499	250
77	Vermietung von beweglichen Sachen	73	26	454	5	47	19	624	33
78	Vermittlung und Überlassung von Arbeitskräften	73	69	159	2	57	15	375	80
79	Reisebüros, Reiseveranstalter und Erbringung sonstiger Reservierungsdienstleistungen	5	8	119	—	33	11	176	8
81	Gebäudebetreuung; Garten- und Land-schaftsbau	270	41	3 102	6	473	114	4 006	47
P	Erziehung und Unterricht	95	92	1 312	2	219	54	1 774	110
Q	Gesundheits- und Sozialwesen	183	251	1 004	4	119	59	1 620	263
R	Kunst, Unterhaltung und Erholung	53	50	861	4	121	70	1 159	76
O+S	Öffentliche Verwaltung, Verteidigung; Sozialversicherung; Erbringung von sonstigen Dienstleistungen	282	116	4 111	1	456	280	5 246	150
A-S	Insgesamt	6 324	2 622	39 502	260	7 060	3 723	59 491	3 481

1) Ohne Reisegewerbe. — 2) Klassifikation der Wirtschaftszweige, Ausgabe2008 (WZ 2008). — 3) Kauf, Pacht, Erbfolge, Rechtsformänderung, Gesellschaftereintritt

6. Gewerbeabmeldungen¹⁾ in Hessen 2022 nach ausgewählten Wirtschaftsabteilungen

Nr. der Wirtschafts-klassi-fikation ²⁾	Wirtschaftsabschnitt Wirtschaftsabteilung	Aufgaben				Fort-zug	Sons-tige ³⁾ Ab-mel-dung	Ins-gesamt	darunter
		Betriebsaufgaben		sons-tige Still-legung	Um-wand-lung				Zweig-nieder-lassung/ unselbst. Zweig-stelle
		Haupt-nieder-las-sung	Zweig-nieder-lassung/ unselbst. Zweig-stelle						
A	Land- und Forstwirtschaft, Fischerei	18	1	192	—	22	21	254	2
B	Bergbau und Gewinnung von Steinen und Erden	2	4	5	—	2	3	16	5
C	Verarbeitendes Gewerbe	295	133	1 235	27	223	169	2 082	180
10	Herstellung von Nahrungs- und Futtermitteln	67	48	140	—	13	51	319	69
11	Getränkeherstellung	4	4	12	—	5	6	31	5
13	Herstellung von Textilien	10	2	118	—	17	3	150	2
14	Herstellung von Bekleidung	11	4	173	—	23	4	215	7
16	Herstellung v. Holz,- Flecht,- Korb- und Kork-waren (ohne Möbel)	10	2	47	—	8	6	73	2
18	Herstellung von Druckerzeugnissen; Vervielfältigung von bespielten Ton-, Bild- und Datenträgern	23	10	88	1	17	8	147	10
25	Herstellung von Metallerzeugnissen	46	18	124	3	25	15	231	20
26	Herstellung von Datenverarbeitungsgeräten, elektronischen und optischen Erzeugnissen	13	5	20	4	9	3	54	8
27	Herstellung von elektrischen Ausrüstungen	7	4	11	—	8	2	32	4
28	Maschinenbau	26	9	34	8	12	11	100	13
29	Herstellung von Kraftwagen und Kraftwagen-teilen	—	—	9	—	—	4	13	1
31	Herstellung von Möbeln	13	2	28	1	6	7	57	2
D	Energieversorgung	36	7	212	3	18	47	323	11
E	Wasserversorgung; Abwasser- und Abfallentsorgung und Beseitigung von Umweltverschmutzungen	13	18	26	—	6	3	66	18
F	Baugewerbe	715	104	3 481	20	714	287	5 321	127
41	Hochbau	116	23	69	4	64	20	296	26
42	Tiefbau	20	7	84	1	13	6	131	8
43	Vorbereitende Baustellenarbeiten, Bauinstallation und sonstiges Ausbaugewerbe	579	74	3 328	15	637	261	4 894	93
G	Handel; Instandhaltung und Reparatur v. Kraftfahrzeugen	1 321	853	8 287	130	1 224	1 026	12 841	1 243
45	Handel mit Kraftfahrzeugen; Instandhaltung und Reparatur von Kraftwagen	171	73	963	6	201	108	1 522	87
46	Großhandel (ohne Handel mit Kraftfahrzeugen und Krafträdern)	325	103	1 396	38	303	120	2 285	155
47	Einzelhandel (ohne Handel mit Kraftfahrzeugen)	825	677	5 928	86	720	798	9 034	1 001
H	Verkehr und Lagerei	258	114	1 731	31	212	108	2 454	163
49	Landverkehr und Transport in Rohrfernleitungen	157	27	605	7	75	66	937	36

6. Gewerbeabmeldungen¹⁾ in Hessen 2022 nach ausgewählten Wirtschaftsabteilungen

Nr. der Wirtschafts-klassi-fikation ²⁾	Wirtschaftsabschnitt Wirtschaftsabteilung	Aufgaben				Fort-zug	Sons-tige ³⁾ Ab-mel-dung	Ins-gesamt	darunter
		Betriebsaufgaben		sons-tige Still-legung	Um-wand-lung				Zweig-nieder-lassung/ unselbst. Zweig-stelle
		Haupt-nieder-las-sung	Zweig-nieder-lassung/ unselbst. Zweig-stelle						
53	Post-, Kurier- und Expressdienste	46	13	971	1	73	22	1 126	20
I	Gastgewerbe; Beherbergung und Gastronomie	637	288	1 811	8	73	865	3 682	367
55	Beherbergung	44	26	176	1	3	64	314	31
56	Gastronomie	593	262	1 635	7	70	801	3 368	336
J	Information und Kommunikation	252	67	1 426	40	434	80	2 299	85
58	Verlagswesen	21	6	90	6	31	14	168	12
61	Telekommunikation	5	5	37	1	5	7	60	6
62	Erbringung v. Dienstleistungen der Informations-technologie	174	45	957	29	304	42	1 551	54
63	Informationsdienstleistungen	29	6	154	2	28	5	224	7
K	Erbringung von Finanz- und Versicherungsdienstleistungen	189	144	1 172	53	452	56	2 066	171
66	Mit Finanz- und Versicherungsdienst-leistungen verbundene Tätigkeiten	103	66	1 098	17	338	39	1 661	75
L	Grundstücks- und Wohnungswesen	277	49	527	33	262	86	1 234	64
M	Erbringung von freiberuflichen, wissen-schaftlichen und technischen Dienst-leistungen	573	178	3 653	64	894	165	5 527	242
70	Verwaltung und Führung v. Unternehmen und Betrieben; Unternehmensberatung	268	62	783	27	272	55	1 467	93
73	Werbung und Marktforschung	95	39	1 578	9	256	46	2 023	47
N	Erbringung v. sonst. Wirtschaftlichen Dienstleistungen	549	185	4 664	26	801	238	6 463	229
77	Vermietung von beweglichen Sachen	54	33	249	6	44	22	408	41
78	Vermittlung und Überlassung von Arbeitskräften	60	33	102	1	54	12	262	39
79	Reisebüros, Reiseveranstalter und Erbringung sonstiger Reservierungsdienstleistungen	34	13	123	—	29	14	213	15
81	Gebäudebetreuung; Garten- und Land-schaftsbau	248	48	2 561	6	414	129	3 406	57
P	Erziehung und Unterricht	69	68	775	1	176	54	1 143	85
Q	Gesundheits- und Sozialwesen	70	82	700	12	105	52	1 021	98
R	Kunst, Unterhaltung und Erholung	60	63	585	6	114	62	890	78
O+S	Öffentliche Verwaltung, Verteidigung; Sozialversicherung; Erbringung von sonstigen Dienstleistungen	248	112	4 447	5	428	275	5 515	135
A-S	Insgesamt	5 582	2 470	34 929	459	6 160	3 597	53 197	3 303

1) Ohne Reisegewerbe. — 2) Klassifikation der Wirtschaftszweige, Ausgabe 2008 (WZ 2008). — 3) Verkauf, Verpachtung, Erbfolge, Rechtsformänderung, Gesellschafteraustritt.

7. Gewerbeanmeldungen¹⁾ insgesamt nach Rechtsformen sowie Einzelunternehmen nach Geschlecht und Staatsangehörigkeit in Hessen 2022 nach Regierungsbezirken

Rechtsform — Geschlecht — Staatsangehörigkeit	Neuerrichtungen				Zuzug	Sons- tige ²⁾ An- mel- dung	Ins- gesamt	darunter
	Betriebsgründungen		sons- tige Neu- grün- dung	Um- wand- lung				Zweig- nieder- lassung/ unselbst. Zweig- stelle
	Haupt- nieder- las- sung	Zweig- nieder- lassung/ unselbst. Zweig- stelle						

REG.-BEZ. DARMSTADT

Insgesamt

Nach der Rechtsform des Unternehmens

Einzelunternehmen	1 048	450	24 081	14	3 160	1 269	30 022	524
Offene Handelsgesellschaft	28	22	13	—	13	27	103	30
Kommanditgesellschaft	6	3	3	1	4	13	30	8
Gesellschaft mit beschränkter Haftung & Co. KG	218	131	56	20	120	96	641	186
Gesellschaft des bürgerlichen Rechts	547	54	860	1	134	318	1 914	61
Aktiengesellschaft	15	28	—	9	22	7	81	38
Gesellschaft mit beschränkter Haftung GmbH ohne Unternehmergeinschaft (haftungsbeschränkt)	2 640	1 028	1 514	93	1 560	430	7 265	1 273
Unternehmergeinschaft (haftungsbeschränkt)	2 243	965	1 107	93	1 418	388	6 214	1 205
Private Company Limited by Shares	397	63	407	—	142	42	1 051	68
Sonstige Rechtsformen	—	7	—	—	1	1	9	9
Insgesamt	28	158	7	21	23	68	305	258
	4 530	1 881	26 534	159	5 037	2 229	40 370	2 387

Einzelunternehmen

Nach Geschlecht

Weiblich	329	123	8 954	4	1 068	388	10 866	141
Männlich	719	327	15 127	10	2 092	881	19 156	383
Zusammen	1 048	450	24 081	14	3 160	1 269	30 022	524

Nach ausgewählter Staatsangehörigkeit der Innhaberinnen und Inhaber

Deutsch	581	349	16 887	12	2 374	804	21 007	405
Kroatisch	27	7	335	—	38	11	418	7
Griechisch	19	1	180	—	21	20	241	2
Italienisch	28	9	402	1	46	46	532	11
Österreichisch	4	—	46	—	9	—	59	—
Polnisch	14	3	952	—	227	7	1 203	3
Türkisch	94	28	1 101	1	75	151	1 450	34
Bulgarisch	24	3	453	—	52	9	541	3
Rumänisch	25	3	805	—	95	11	939	4
Ungarisch	2	—	55	—	7	—	64	—

REG.-BEZ. GIESSEN

Insgesamt

Nach der Rechtsform des Unternehmens

Einzelunternehmen	192	99	6 241	6	762	402	7 702	132
Offene Handelsgesellschaft	8	1	—	—	5	6	20	1
Kommanditgesellschaft	1	1	1	—	—	2	5	2

7. Gewerbeanmeldungen¹⁾ insgesamt nach Rechtsformen sowie Einzelunternehmen nach Geschlecht und Staatsangehörigkeit in Hessen 2022 nach Regierungsbezirken

Rechtsform — Geschlecht — Staatsangehörigkeit	Neuerrichtungen				Zuzug	Sons- tige ²⁾ An- mel- dung	Ins- gesamt	darunter
	Betriebsgründungen		sons- tige Neu- grün- dung	Um- wand- lung				Zweig- nieder- lassung/ unselbst. Zweig- stelle
	Haupt- nieder- las- sung	Zweig- nieder- lassung/ unselbst. Zweig- stelle						

Gesellschaft mit beschränkter Haftung & Co. KG	52	27	10	4	19	53	165	61
Gesellschaft des bürgerlichen Rechts	134	20	260	—	28	69	511	23
Aktiengesellschaft	3	2	—	3	2	5	15	7
Gesellschaft mit beschränkter Haftung GmbH ohne Unternehmergeinschaft (haftungsbeschränkt)	504	151	113	38	204	110	1 120	232
Unternehmergeinschaft (haftungsbeschränkt)	433	144	77	38	191	100	983	223
Private Company Limited by Shares	71	7	36	—	13	10	137	9
Sonstige Rechtsformen	—	—	—	—	—	—	—	—
Insgesamt	15	18	2	3	5	25	68	44
	909	319	6 627	54	1 025	672	9 606	502

Einzelunternehmen

Nach Geschlecht

Weiblich	57	33	2 742	2	274	110	3 218	40
Männlich	135	66	3 499	4	488	292	4 484	92
Zusammen	192	99	6 241	6	762	402	7 702	132

Nach ausgewählter Staatsangehörigkeit der Innhaberinnen und Inhaber

Deutsch	126	82	4 557	5	637	283	5 690	110
Kroatisch	1	—	182	—	—	1	184	—
Griechisch	2	—	11	—	2	3	18	—
Italienisch	5	1	33	—	6	7	52	1
Österreichisch	1	1	2	—	4	2	10	1
Polnisch	—	1	311	—	15	2	329	1
Türkisch	21	7	212	—	28	43	311	7
Bulgarisch	6	—	116	—	7	8	137	1
Rumänisch	3	—	217	—	19	2	241	—
Ungarisch	—	—	110	—	2	—	112	—

REG.-BEZ. KASSEL

Insgesamt

Nach der Rechtsform des Unternehmens

Einzelunternehmen	230	138	5 959	2	743	506	7 578	168
Offene Handelsgesellschaft	5	7	2	—	—	17	31	8
Kommanditgesellschaft	2	5	1	—	1	7	16	5
Gesellschaft mit beschränkter Haftung & Co. KG	78	40	6	11	21	61	217	72
Gesellschaft des bürgerlichen Rechts	126	18	239	—	35	109	527	24
Aktiengesellschaft	1	8	—	3	1	1	14	12
Gesellschaft mit beschränkter Haftung GmbH ohne Unternehmergeinschaft (haftungsbeschränkt)	434	194	132	23	196	89	1 068	258
Unternehmergeinschaft (haftungsbeschränkt)	367	182	84	23	161	77	894	242
	67	12	48	—	35	12	174	16

7. Gewerbeanmeldungen¹⁾ insgesamt nach Rechtsformen sowie Einzelunternehmen nach Geschlecht und Staatsangehörigkeit in Hessen 2022 nach Regierungsbezirken

Rechtsform — Geschlecht — Staatsangehörigkeit	Neuerrichtungen				Zuzug	Sons- tige ²⁾ An- mel- dung	Ins- gesamt	darunter
	Betriebsgründungen		sons- tige Neu- grün- dung	Um- wand- lung				Zweig- nieder- lassung/ unselbst. Zweig- stelle
	Haupt- nieder- las- sung	Zweig- nieder- lassung/ unselbst. Zweig- stelle						

Private Company Limited by Shares	—	—	—	—	—	—	—	—
Sonstige Rechtsformen	9	12	2	8	1	32	64	45
Insgesamt	885	422	6 341	47	998	822	9 515	592

Einzelunternehmen

Nach Geschlecht

Weiblich	68	34	2 258	—	250	158	2 768	39
Männlich	162	104	3 701	2	493	348	4 810	129
Zusammen	230	138	5 959	2	743	506	7 578	168

Nach ausgewählter Staatsangehörigkeit der Innhaberinnen und Inhaber

Deutsch	158	111	5 096	2	657	379	6 403	140
Kroatisch	3	—	20	—	6	2	31	—
Griechisch	1	—	11	—	1	3	16	—
Italienisch	5	1	28	—	3	7	44	1
Österreichisch	—	—	4	—	2	—	6	—
Polnisch	3	—	63	—	14	3	83	—
Türkisch	9	5	130	—	14	27	185	6
Bulgarisch	7	1	72	—	3	6	89	1
Rumänisch	8	3	80	—	10	5	106	3
Ungarisch	—	—	11	—	1	3	15	—

HESSEN

Insgesamt

Nach der Rechtsform des Unternehmens

Einzelunternehmen	1 470	687	36 281	22	4 665	2 177	45 302	824
Offene Handelsgesellschaft	41	30	15	—	18	50	154	39
Kommanditgesellschaft	9	9	5	1	5	22	51	15
Gesellschaft mit beschränkter Haftung & Co. KG	348	198	72	35	160	210	1 023	319
Gesellschaft des bürgerlichen Rechts	807	92	1 359	1	197	496	2 952	108
Aktiengesellschaft	19	38	—	15	25	13	110	57
Gesellschaft mit beschränkter Haftung	3 578	1 373	1 759	154	1 960	629	9 453	1 763
GmbH ohne Unternehmergeellschaft (haftungsbeschränkt)	3 043	1 291	1 268	154	1 770	565	8 091	1 670
Unternehmergeellschaft (haftungsbeschränkt)	535	82	491	—	190	64	1 362	93
Private Company Limited by Shares	—	7	—	—	1	1	9	9
Sonstige Rechtsformen	52	188	11	32	29	125	437	347
Insgesamt	6 324	2 622	39 502	260	7 060	3 723	59 491	3 481

7. Gewerbeanmeldungen¹⁾ insgesamt nach Rechtsformen sowie Einzelunternehmen nach Geschlecht und Staatsangehörigkeit in Hessen 2022 nach Regierungsbezirken

Rechtsform — Geschlecht — Staatsangehörigkeit	Neuerrichtungen				Zuzug	Sons- tige ²⁾ An- mel- dung	Ins- gesamt	darunter
	Betriebsgründungen		sons- tige Neu- grün- dung	Um- wand- lung				Zweig- nieder- lassung/ unselbst. Zweig- stelle
	Haupt- nieder- las- sung	Zweig- nieder- lassung/ unselbst. Zweig- stelle						

Einzelunternehmen

Nach Geschlecht

Weiblich	454	190	13 954	6	1 592	656	16 852	220
Männlich	1 016	497	22 327	16	3 073	1 521	28 450	604
Zusammen	1 470	687	36 281	22	4 665	2 177	45 302	824

Nach ausgewählter Staatsangehörigkeit der Innhaberinnen und Inhaber

Deutsch	865	542	26 540	19	3 668	1 466	33 100	655
Kroatisch	31	7	537	—	44	14	633	7
Griechisch	22	1	202	—	24	26	275	2
Italienisch	38	11	463	1	55	60	628	13
Österreichisch	5	1	52	—	15	2	75	1
Polnisch	17	4	1 326	—	256	12	1 615	4
Türkisch	124	40	1 443	1	117	221	1 946	47
Bulgarisch	37	4	641	—	62	23	767	5
Rumänisch	36	6	1 102	—	124	18	1 286	7
Ungarisch	2	—	176	—	10	3	191	—

1) Ohne Reisegewerbe. — 2) Kauf, Pacht, Erbfolge, Rechtsformänderung, Gesellschaftereintritt.

8. Gewerbeabmeldungen¹⁾ insgesamt nach Rechtsformen sowie Einzelunternehmen nach Geschlecht und Staatsangehörigkeit in Hessen 2022 nach Regierungsbezirken

Rechtsform — Geschlecht — Staatsangehörigkeit	Aufgaben				Fort- zug	Sons- tige ²⁾ Ab- mel- dung	Ins- gesamt	darunter
	Betriebsaufgaben		sons- tige Still- legung	Um- wand- lung				Zweig- nieder- lassung/ unselbst. Zweig- stelle
	Haupt- nieder- las- sung	Zweig- nieder- lassung/ unselbst. Zweig- stelle						

REG.-BEZ. DARMSTADT

I n s g e s a m t

Nach der Rechtsform des Unternehmens

Einzelunternehmen	1 306	469	21 848	34	2 921	1 323	27 901	560
Offene Handelsgesellschaft	51	15	8	—	14	39	127	24
Kommanditgesellschaft	24	10	8	5	4	30	81	32
Gesellschaft mit beschränkter Haftung & Co. KG	189	109	29	30	91	114	562	208
Gesellschaft des bürgerlichen Rechts	629	35	594	6	123	459	1 846	53
Aktiengesellschaft	15	57	—	11	20	14	117	73
Gesellschaft mit beschränkter Haftung	1 778	878	679	205	1 256	263	5 059	1 104
GmbH ohne Unternehmergeellschaft (haftungsbeschränkt)	1 495	837	510	202	1 139	223	4 406	1 059
Unternehmergeellschaft (haftungsbeschränkt)	283	41	169	3	117	40	653	45
Private Company Limited by Shares	2	21	—	—	1	2	26	23
Sonstige Rechtsformen	24	143	7	16	19	21	230	185
Insgesamt	4 018	1 737	23 173	307	4 449	2 265	35 949	2 262

E i n z e l u n t e r n e h m e n

Nach Geschlecht

Weiblich	433	124	7 942	6	1 009	418	9 932	144
Männlich	873	345	13 906	28	1 912	905	17 969	416
Zusammen	1 306	469	21 848	34	2 921	1 323	27 901	560

Nach ausgewählter Staatsangehörigkeit der Innhaberinnen und Inhaber

Deutsch	866	385	15 199	32	2 161	885	19 528	460
Kroatisch	30	2	295	—	30	17	374	2
Griechisch	22	3	187	—	14	21	247	4
Italienisch	35	6	378	—	51	64	534	10
Österreichisch	5	—	55	—	11	3	74	—
Polnisch	21	5	1 415	—	208	4	1 653	5
Türkisch	95	22	891	1	74	143	1 226	25
Bulgarisch	24	2	481	—	54	9	570	2
Rumänisch	24	3	739	—	86	5	857	3
Ungarisch	2	1	52	—	2	—	57	1

REG.-BEZ. GIESSEN

I n s g e s a m t

Nach der Rechtsform des Unternehmens

Einzelunternehmen	308	140	6 291	6	673	398	7 816	172
Offene Handelsgesellschaft	24	5	4	1	7	14	55	10
Kommanditgesellschaft	5	1	1	—	1	3	11	4

8. Gewerbeabmeldungen¹⁾ insgesamt nach Rechtsformen sowie Einzelunternehmen nach Geschlecht und Staatsangehörigkeit in Hessen 2022 nach Regierungsbezirken

Rechtsform — Geschlecht — Staatsangehörigkeit	Aufgaben				Fort- zug	Sons- tige ²⁾ Ab- mel- dung	Ins- gesamt	darunter
	Betriebsaufgaben		sons- tige Still- legung	Um- wand- lung				Zweig- nieder- lassung/ unselbst. Zweig- stelle
	Haupt- nieder- las- sung	Zweig- nieder- lassung/ unselbst. Zweig- stelle						

Gesellschaft mit beschränkter Haftung & Co. KG	54	33	6	6	15	35	149	55
Gesellschaft des bürgerlichen Rechts	140	13	140	—	34	116	443	18
Aktiengesellschaft	1	9	—	—	1	3	14	13
Gesellschaft mit beschränkter Haftung GmbH ohne Unternehmergeinschaft (haftungsbeschränkt)	236	118	58	55	157	51	675	184
Unternehmergeinschaft (haftungsbeschränkt)	202	110	37	55	142	43	589	173
Private Company Limited by Shares	34	8	21	—	15	8	86	11
Sonstige Rechtsformen	—	—	—	—	—	—	—	—
Insgesamt	11	18	—	2	1	3	35	21
	779	337	6 500	70	889	623	9 198	477

Einzelunternehmen

Nach Geschlecht

Weiblich	98	33	3 042	—	227	120	3 520	45
Männlich	210	107	3 249	6	446	278	4 296	127
Zusammen	308	140	6 291	6	673	398	7 816	172

Nach ausgewählter Staatsangehörigkeit der Innhaberinnen und Inhaber

Deutsch	235	127	4 220	6	564	290	5 442	156
Kroatisch	2	1	154	—	—	1	158	1
Griechisch	1	—	16	—	2	6	25	1
Italienisch	5	—	38	—	4	5	52	1
Österreichisch	1	3	5	—	2	1	12	3
Polnisch	1	2	709	—	14	—	726	2
Türkisch	28	—	184	—	31	49	292	—
Bulgarisch	2	1	107	—	3	6	119	2
Rumänisch	3	—	263	—	15	3	284	—
Ungarisch	—	—	134	—	3	—	137	—

REG.-BEZ. KASSEL

I n s g e s a m t

Nach der Rechtsform des Unternehmens

Einzelunternehmen	284	131	5 038	10	650	461	6 574	187
Offene Handelsgesellschaft	15	8	—	—	—	9	32	10
Kommanditgesellschaft	4	3	—	3	1	6	17	5
Gesellschaft mit beschränkter Haftung & Co. KG	73	41	3	12	21	39	189	72
Gesellschaft des bürgerlichen Rechts	138	18	160	—	29	135	480	22
Aktiengesellschaft	4	12	—	5	2	5	28	19
Gesellschaft mit beschränkter Haftung GmbH ohne Unternehmergeinschaft (haftungsbeschränkt)	257	168	51	52	115	35	678	213
Unternehmergeinschaft (haftungsbeschränkt)	201	161	28	50	98	29	567	206
	56	7	23	2	17	6	111	7

8. Gewerbeabmeldungen¹⁾ insgesamt nach Rechtsformen sowie Einzelunternehmen nach Geschlecht und Staatsangehörigkeit in Hessen 2022 nach Regierungsbezirken

Rechtsform — Geschlecht — Staatsangehörigkeit	Aufgaben				Fort- zug	Sons- tige ²⁾ Ab- mel- dung	Ins- gesamt	darunter
	Betriebsaufgaben		sons- tige Still- legung	Um- wand- lung				Zweig- nieder- lassung/ unselbst. Zweig- stelle
	Haupt- nieder- las- sung	Zweig- nieder- lassung/ unselbst. Zweig- stelle						

Private Company Limited by Shares	—	—	—	—	—	—	—	—
Sonstige Rechtsformen	10	15	4	—	4	19	52	36
Insgesamt	785	396	5 256	82	822	709	8 050	564

Einzelunternehmen

Nach Geschlecht

Weiblich	99	40	1 869	2	214	126	2 350	53
Männlich	185	91	3 169	8	436	335	4 224	134
Zusammen	284	131	5 038	10	650	461	6 574	187

Nach ausgewählter Staatsangehörigkeit der Innhaberinnen und Inhaber

Deutsch	232	117	4 230	10	572	358	5 519	164
Kroatisch	1	—	20	—	3	—	24	—
Griechisch	1	—	12	—	3	1	17	—
Italienisch	3	2	29	—	2	9	45	2
Österreichisch	—	—	9	—	—	3	12	—
Polnisch	—	1	76	—	14	1	92	1
Türkisch	11	2	120	—	15	25	173	5
Bulgarisch	1	—	77	—	2	3	83	—
Rumänisch	3	1	106	—	6	9	125	1
Ungarisch	1	—	14	—	5	1	21	1

HESSEN

Insgesamt

Nach der Rechtsform des Unternehmens

Einzelunternehmen	1 898	740	33 177	50	4 244	2 182	42 291	919
Offene Handelsgesellschaft	90	28	12	1	21	62	214	44
Kommanditgesellschaft	33	14	9	8	6	39	109	41
Gesellschaft mit beschränkter Haftung & Co. KG	316	183	38	48	127	188	900	335
Gesellschaft des bürgerlichen Rechts	907	66	894	6	186	710	2 769	93
Aktiengesellschaft	20	78	—	16	23	22	159	105
Gesellschaft mit beschränkter Haftung	2 271	1 164	788	312	1 528	349	6 412	1 501
GmbH ohne Unternehmergeellschaft (haftungsbeschränkt)	1 898	1 108	575	307	1 379	295	5 562	1 438
Unternehmergeellschaft (haftungsbeschränkt)	373	56	213	5	149	54	850	63
Private Company Limited by Shares	2	21	—	—	1	2	26	23
Sonstige Rechtsformen	45	176	11	18	24	43	317	242
Insgesamt	5 582	2 470	34 929	459	6 160	3 597	53 197	3 303

8. Gewerbeabmeldungen¹⁾ insgesamt nach Rechtsformen sowie Einzelunternehmen nach Geschlecht und Staatsangehörigkeit in Hessen 2022 nach Regierungsbezirken

Rechtsform — Geschlecht — Staatsangehörigkeit	Aufgaben				Fort- zug	Sons- tige ²⁾ Ab- mel- dung	Ins- gesamt	darunter
	Betriebsaufgaben		sons- tige Still- legung	Um- wand- lung				Zweig- nieder- lassung/ unselbst. Zweig- stelle
	Haupt- nieder- las- sung	Zweig- nieder- lassung/ unselbst. Zweig- stelle						

Einzelunternehmen

Nach Geschlecht

Weiblich	630	197	12 853	8	1 450	664	15 802	242
Männlich	1 268	543	20 324	42	2 794	1 518	26 489	677
Zusammen	1 898	740	33 177	50	4 244	2 182	42 291	919

Nach ausgewählter Staatsangehörigkeit der Innhaberinnen und Inhaber

Deutsch	1 333	629	23 649	48	3 297	1 533	30 489	780
Kroatisch	33	3	469	—	33	18	556	3
Griechisch	24	3	215	—	19	28	289	5
Italienisch	43	8	445	—	57	78	631	13
Österreichisch	6	3	69	—	13	7	98	3
Polnisch	22	8	2 200	—	236	5	2 471	8
Türkisch	134	24	1 195	1	120	217	1 691	30
Bulgarisch	27	3	665	—	59	18	772	4
Rumänisch	30	4	1 108	—	107	17	1 266	4
Ungarisch	3	1	200	—	10	1	215	2

1) Ohne Reisegewerbe. — 2) Verkauf, Verpachtung, Erbfolge, Rechtsformänderung, Gesellschafteraustritt.

9. Gewerbeanzeigen¹⁾ sowie Neuerrichtungen und Aufgaben je 1 000 Einwohnerinnen und Einwohner in Hessen 2022 nach Gemeinden und Verwaltungsbezirken

AGS	Gemeinde Kreisfreie Stadt Landkreis Regierungsbezirk	Anmeldungen				Abmeldungen			
		ins- gesamt	darunter		Zu- bzw. Abnahme (–) gegenüber dem letzten Jahr in Prozent	ins- gesamt	darunter		Zu- bzw. Abnahme (–) gegenüber dem letzten Jahr in Prozent
			Neu- errich- tung ²⁾	je 1 000 Ein- wohner/ -innen ⁴⁾			Auf- gabe ³⁾	je 1 000 Ein- wohner/ -innen ⁴⁾	
06411000	Darmstadt, Wissenschaftsstadt	1 284	1 071	7	– 1,7	1 297	1 022	6	15,9
06412000	Frankfurt am Main, Stadt	7 406	6 590	9	– 8,7	6 728	5 582	7	– 8,6
06413000	Offenbach am Main, Stadt	1 557	1 371	11	2,5	1 177	993	8	6,6
06414000	Wiesbaden, Landeshauptstadt	2 666	2 269	8	– 2,6	2 421	2 066	7	7,5
06431001	Abtsteinach	19	17	7	11,8	18	16	7	80,0
06431002	Bensheim, Stadt	375	298	7	– 8,3	342	286	7	– 20,3
06431003	Biblis	55	48	5	– 23,6	60	52	6	– 14,3
06431004	Birkenau	66	49	5	– 24,1	78	63	6	9,9
06431005	Bürstadt, Stadt	152	117	7	31,0	132	99	6	30,7
06431006	Einhausen	65	56	9	25,0	46	37	6	31,4
06431007	Fürth	103	83	8	—	87	73	7	1,2
06431008	Gorxheimertal	53	46	11	1,9	50	46	11	13,6
06431009	Grasellenbach	39	26	6	18,2	33	30	7	32,0
06431010	Groß-Rohrheim	28	22	6	– 26,3	26	24	6	– 7,1
06431011	Heppenheim (Bergstraße), Kreisstadt	225	185	7	– 17,0	193	160	6	– 8,1
06431012	Hirschhorn (Neckar), Stadt	33	23	7	26,9	39	34	10	178,6
06431013	Lampertheim, Stadt	297	253	8	11,7	239	216	7	10,1
06431014	Lautertal (Odenwald)	55	41	6	– 8,3	40	31	4	– 27,3
06431015	Lindenfels, Stadt	33	24	5	– 38,9	31	22	4	– 36,7
06431016	Lorsch, Karolingerstadt	118	94	7	– 20,8	98	88	6	– 7,5
06431017	Mörlenbach	115	85	8	18,6	89	74	7	32,8
06431018	Neckarsteinach, Stadt	42	35	9	27,3	36	27	7	125,0
06431019	Rimbach	79	63	7	– 10,2	76	55	6	43,4
06431020	Viernheim, Stadt	362	285	8	– 9,0	357	301	9	– 1,4
06431021	Wald-Michelbach	121	104	10	34,4	102	84	8	– 9,7
06431022	Zwingenberg, Stadt	52	40	6	– 33,3	60	44	6	– 3,2
06431	Landkreis Bergstraße	2 487	1 994	7	– 3,9	2 232	1 862	7	0,4
06432001	Alsbach-Hähnlein	83	69	8	– 11,7	75	57	6	25,0
06432002	Babenhausen, Stadt	188	150	9	13,3	167	133	8	33,6
06432003	Bickenbach	56	46	8	– 5,1	37	26	4	– 28,8
06432004	Dieburg, Stadt	218	175	11	23,2	177	146	9	11,3
06432005	Eppertshausen	50	39	6	– 13,8	54	41	7	20,0
06432006	Erzhausen	68	56	7	4,6	75	60	8	78,6
06432007	Fischbachtal	24	18	7	14,3	23	17	6	35,3
06432008	Griesheim, Stadt	269	211	8	3,5	235	178	6	39,1
06432009	Groß-Bieberau, Stadt	42	37	8	– 35,4	36	28	6	– 23,4
06432010	Groß-Umstadt, Stadt	174	143	7	– 5,9	146	108	5	– 12,6
06432011	Groß-Zimmern	183	167	11	19,6	209	173	12	54,8
06432012	Messel	46	35	9	– 9,8	32	29	7	14,3

9. Gewerbeanzeigen¹⁾ sowie Neuerrichtungen und Aufgaben je 1 000 Einwohnerinnen und Einwohner in Hessen 2022 nach Gemeinden und Verwaltungsbezirken

AGS	Gemeinde Kreisfreie Stadt Landkreis Regierungsbezirk	Anmeldungen				Abmeldungen			
		ins- gesamt	darunter		Zu- bzw. Abnahme (–) gegenüber dem letzten Jahr in Prozent	ins- gesamt	darunter		Zu- bzw. Abnahme (–) gegenüber dem letzten Jahr in Prozent
			Neu- errich- tung ²⁾	je 1 000 Ein- wohner/ -innen ⁴⁾			Auf- gabe ³⁾	je 1 000 Ein- wohner/ -innen ⁴⁾	
06432013	Modautal	39	32	6	– 17,0	45	32	6	– 27,4
06432014	Mühltal	144	125	9	21,0	117	108	8	6,4
06432015	Münster (Hessen)	134	130	9	22,9	122	117	8	37,1
06432016	Ober-Ramstadt, Stadt	116	87	6	– 14,1	99	83	6	– 26,7
06432017	Otzberg	56	47	7	14,3	58	44	7	– 4,9
06432018	Pfungstadt, Stadt	223	170	7	– 9,7	220	159	6	28,7
06432019	Reinheim, Stadt	153	129	8	– 8,4	133	119	7	3,9
06432020	Roßdorf	121	106	8	– 0,8	88	71	6	– 5,4
06432021	Schaafheim	96	80	9	17,1	62	55	6	– 7,5
06432022	Seeheim-Jugenheim	137	115	7	22,3	117	91	6	– 4,1
06432023	Weiterstadt, Stadt	297	233	9	– 5,7	378	290	11	21,9
06432	Landkreis Darmstadt-Dieburg	2 917	2 400	8	2,1	2 705	2 165	7	13,0
06433001	Biebesheim am Rhein	51	48	7	– 19,0	53	46	7	– 10,2
06433002	Bischofsheim	142	123	9	19,3	118	91	7	20,4
06433003	Büttelborn	144	110	7	– 8,9	123	100	7	– 1,6
06433004	Gernsheim, Schöfferstadt	83	72	7	– 7,8	80	70	7	19,4
06433005	Ginsheim-Gustavsburg, Stadt	136	108	6	3,8	127	96	6	23,3
06433006	Groß-Gerau, Stadt	255	214	8	– 4,5	222	192	8	8,3
06433007	Kelsterbach, Stadt	214	187	11	– 15,7	219	176	10	25,9
06433008	Mörfelden-Walldorf, Stadt	393	329	10	2,1	308	250	7	– 9,7
06433009	Nauheim	96	75	7	– 11,9	124	106	10	47,6
06433010	Raunheim, Stadt	177	142	9	– 5,9	163	131	8	24,4
06433011	Riedstadt, Büchnerstadt	195	154	6	1,0	157	117	5	– 7,6
06433012	Rüsselsheim am Main, Stadt	737	612	9	3,1	664	550	8	17,3
06433013	Stockstadt am Rhein	75	55	9	38,9	51	40	7	6,3
06433014	Trebur	108	91	7	– 5,3	101	87	7	9,8
06433	Landkreis Groß-Gerau	2 806	2 320	8	– 1,2	2 510	2 052	7	10,9
06434001	Bad Homburg v. d. Höhe, Stadt	557	438	8	– 8,7	509	401	7	1,8
06434002	Friedrichsdorf, Stadt	236	164	6	– 18,3	229	169	7	– 1,3
06434003	Glashütten	49	37	7	– 7,5	59	47	9	15,7
06434004	Grävenwiesbach	52	45	8	4,0	45	34	6	– 10,0
06434005	Königstein im Taunus, Stadt	213	160	10	5,4	175	139	8	1,7
06434006	Kronberg im Taunus, Stadt	179	139	8	– 0,6	157	120	7	– 7,1
06434007	Neu-Anspach, Stadt	110	81	6	– 27,6	128	103	7	– 3,8
06434008	Oberursel (Taunus), Stadt	422	335	7	– 4,1	340	279	6	– 21,3
06434009	Schmitten im Taunus	88	69	7	– 13,7	85	68	7	– 2,3
06434010	Steinbach (Taunus), Stadt	205	189	18	16,5	136	124	12	2,3
06434011	Usingen, Stadt	168	131	9	17,5	146	113	8	13,2
06434012	Wehrheim	104	83	9	– 4,6	97	80	9	19,8
06434013	Weilrod	52	46	7	– 21,2	55	49	8	– 1,8
06434	Hochtaunuskreis	2 435	1 917	8	– 5,3	2 161	1 726	7	– 2,9

9. Gewerbeanzeigen¹⁾ sowie Neuerrichtungen und Aufgaben je 1 000 Einwohnerinnen und Einwohner in Hessen 2022 nach Gemeinden und Verwaltungsbezirken

AGS	Gemeinde Kreisfreie Stadt Landkreis Regierungsbezirk	Anmeldungen				Abmeldungen			
		ins- gesamt	darunter		Zu- bzw. Abnahme (–) gegenüber dem letzten Jahr in Prozent	ins- gesamt	darunter		Zu- bzw. Abnahme (–) gegenüber dem letzten Jahr in Prozent
			Neu- errich- tung ²⁾	je 1 000 Ein- wohner/ -innen ⁴⁾			Auf- gabe ³⁾	je 1 000 Ein- wohner/ -innen ⁴⁾	
06435001	Bad Orb, Stadt	89	69	7	– 16,0	79	63	6	– 7,1
06435002	Bad Soden-Salmünster, Stadt	99	85	6	– 13,2	72	64	5	– 22,6
06435003	Biebergemünd	59	57	7	– 23,4	48	39	5	– 23,8
06435004	Birstein	58	54	9	– 23,7	48	44	7	– 38,5
06435005	Brachtal	60	49	10	66,7	31	25	5	6,9
06435006	Bruchköbel, Stadt	203	170	8	18,0	152	110	5	20,6
06435007	Erlensee, Stadt	184	141	9	15,7	138	112	7	2,2
06435008	Flörsbachtal	28	22	9	47,4	17	13	6	30,8
06435009	Freigericht	129	103	7	6,6	108	85	6	– 12,2
06435010	Gelnhausen, Barbarossast., Krst.	238	173	8	– 13,8	210	161	7	– 3,2
06435011	Großkrotzenburg	78	61	8	52,9	62	52	7	47,6
06435012	Gründau	134	102	7	– 10,1	124	95	7	9,7
06435013	Hammersbach	66	50	10	43,5	55	43	9	22,2
06435014	Hanau, Brüder-Grimm-Stadt	1 108	888	9	15,2	845	667	7	– 1,4
06435015	Hasselroth	69	51	7	16,9	54	50	7	14,9
06435016	Jossgrund	41	34	10	86,4	28	25	7	12,0
06435017	Langenselbold, Stadt	138	106	8	– 13,8	129	90	6	4,9
06435018	Linsengericht	80	60	6	– 4,8	74	62	6	– 2,6
06435019	Maintal, Stadt	395	304	8	– 1,5	356	283	7	3,2
06435020	Neuberg	53	43	8	– 34,6	54	46	9	– 46,5
06435021	Nidderau, Stadt	224	188	9	5,2	175	144	7	– 10,7
06435022	Niederdorfelden	45	38	10	36,4	32	27	7	28,0
06435023	Rodenbach	114	96	9	12,9	98	81	7	21,0
06435024	Ronneburg	38	29	8	8,6	46	42	12	84,0
06435025	Schlüchtern, Stadt	114	94	6	– 18,6	110	92	6	20,9
06435026	Schöneck	140	115	10	– 20,5	126	112	9	– 2,3
06435027	Sinnatal	82	68	8	5,1	62	54	6	34,8
06435028	Steinau an der Straße, Brüder-Grimm-Stadt	78	67	7	– 21,2	85	71	7	32,8
06435029	Wächtersbach, Stadt	94	72	6	– 18,3	115	95	8	10,6
06435	Main-Kinzig-Kreis	4 238	3 389	8	1,9	3 533	2 847	7	1,0
06436001	Bad Soden am Taunus, Stadt	224	179	8	– 17,6	236	192	8	3,1
06436002	Eppstein, Stadt	92	82	6	– 20,7	77	63	5	– 8,3
06436003	Eschborn, Stadt	443	320	15	– 16,1	298	225	10	– 41,0
06436004	Flörsheim am Main, Stadt	251	200	9	– 3,8	238	192	9	– 5,9
06436005	Hattersheim am Main, Stadt	300	239	9	2,7	337	267	10	26,7
06436006	Hochheim am Main, Stadt	126	97	5	– 14,9	128	109	6	– 24,7
06436007	Hofheim am Taunus, Kreisstadt	410	321	8	– 3,8	338	266	7	– 7,7
06436008	Kelkheim (Taunus), Stadt	284	214	7	14,1	235	177	6	– 6,0
06436009	Kriftel	136	92	8	– 14,5	101	61	6	3,1
06436010	Liederbach am Taunus	70	55	6	– 23,9	61	45	5	– 15,3
06436011	Schwalbach am Taunus, Stadt	170	141	9	5,6	147	115	8	17,6

9. Gewerbeanzeigen¹⁾ sowie Neuerrichtungen und Aufgaben je 1 000 Einwohnerinnen und Einwohner in Hessen 2022 nach Gemeinden und Verwaltungsbezirken

AGS	Gemeinde Kreisfreie Stadt Landkreis Regierungsbezirk	Anmeldungen				Abmeldungen			
		ins- gesamt	darunter		Zu- bzw. Abnahme (–) gegenüber dem letzten Jahr in Prozent	ins- gesamt	darunter		Zu- bzw. Abnahme (–) gegenüber dem letzten Jahr in Prozent
			Neu- errich- tung ²⁾	je 1 000 Ein- wohner/ -innen ⁴⁾			Auf- gabe ³⁾	je 1 000 Ein- wohner/ -innen ⁴⁾	
06436012	Sulzbach (Taunus)	131	88	10	– 14,4	136	102	11	17,2
06436	Main-Taunus-Kreis	2 637	2 028	9	– 7,7	2 332	1 814	8	– 8,0
06437001	Bad König, Stadt	79	66	7	1,3	64	51	5	3,2
06437003	Brensbach	42	29	6	– 6,7	41	35	7	20,6
06437004	Breuberg, Stadt	74	61	8	48,0	65	55	7	58,5
06437005	Brombachtal	35	30	9	2,9	16	12	4	– 42,9
06437006	Erbach, Kreisstadt	200	150	11	17,0	184	148	11	46,0
06437007	Fränkisch-Crumbach	15	14	5	– 42,3	21	19	6	16,7
06437009	Höchst i. Odw.	67	50	5	– 23,9	93	80	8	24,0
06437010	Lützelbach	45	37	5	– 2,2	35	27	4	– 16,7
06437011	Michelstadt, Stadt	152	124	8	2,7	152	123	8	24,6
06437012	Mossautal	25	20	8	– 10,7	14	12	5	– 22,2
06437013	Reichelsheim (Odenwald)	82	61	7	26,2	81	60	7	20,9
06437016	Oberzent, Stadt	77	58	6	– 10,5	139	120	12	65,5
06437	Odenwaldkreis	893	700	7	3,2	905	742	8	26,2
06438001	Dietzenbach, Kreisstadt	329	287	8	– 12,7	279	229	7	9,0
06438002	Dreieich, Stadt	543	368	9	– 8,0	499	385	9	5,5
06438003	Egelsbach	122	90	8	– 9,6	100	79	7	– 38,7
06438004	Hainburg	171	140	10	27,6	144	120	8	22,0
06438005	Heusenstamm, Stadt	223	171	9	14,9	198	146	8	26,1
06438006	Langen (Hessen), Stadt	368	264	7	– 8,5	344	267	7	6,2
06438007	Mainhausen	102	80	8	– 15,7	89	72	8	6,0
06438008	Mühlheim am Main, Stadt	328	279	10	2,2	303	253	9	14,8
06438009	Neu-Isenburg, Stadt	557	426	11	– 3,1	445	339	9	3,5
06438010	Obertshausen, Stadt	231	178	7	– 2,1	214	179	7	8,6
06438011	Rodgau, Stadt	411	348	8	0,7	332	273	6	8,9
06438012	Rödermark, Stadt	372	284	10	5,4	294	230	8	7,3
06438013	Seligenstadt, Einhardstadt	257	177	8	– 3,0	205	161	8	10,8
06438	Landkreis Offenbach	4 014	3 092	9	– 2,4	3 446	2 733	8	6,7
06439001	Aarbergen	54	44	7	– 8,5	54	50	8	14,9
06439002	Bad Schwalbach, Kreisstadt	143	103	9	47,4	100	74	7	37,0
06439003	Eltville am Rhein, Stadt	173	134	8	5,5	139	108	6	– 9,7
06439004	Geisenheim, Hochschulstadt	95	87	8	– 7,8	90	79	7	– 1,1
06439005	Heidenrod	77	66	8	– 13,5	67	60	8	—
06439006	Hohenstein	60	52	8	30,4	48	39	6	– 5,9
06439007	Hünstetten	99	68	7	– 25,6	100	85	8	– 14,5
06439008	Idstein, Hochschulstadt	272	203	8	1,9	222	160	6	– 15,3
06439009	Kiedrich	39	33	8	—	25	17	4	– 30,6
06439010	Lorch, Stadt	30	21	6	– 11,8	33	30	8	22,2
06439011	Niedernhausen	159	128	9	23,3	117	101	7	4,5

9. Gewerbeanzeigen¹⁾ sowie Neuerrichtungen und Aufgaben je 1 000 Einwohnerinnen und Einwohner in Hessen 2022 nach Gemeinden und Verwaltungsbezirken

AGS	Gemeinde Kreisfreie Stadt Landkreis Regierungsbezirk	Anmeldungen				Abmeldungen			
		ins- gesamt	darunter		Zu- bzw. Abnahme (–) gegenüber dem letzten Jahr in Prozent	ins- gesamt	darunter		Zu- bzw. Abnahme (–) gegenüber dem letzten Jahr in Prozent
			Neu- errich- tung ²⁾	je 1 000 Ein- wohner/ -innen ⁴⁾			Auf- gabe ³⁾	je 1 000 Ein- wohner/ -innen ⁴⁾	
06439012	Oestrich-Winkel, Stadt	126	98	8	—	102	84	7	– 15,0
06439013	Rüdesheim am Rhein, Stadt	104	78	8	– 5,5	99	76	8	3,1
06439014	Schlangenbad	55	44	7	3,8	48	42	6	9,1
06439015	Taunusstein, Stadt	293	226	8	6,5	250	183	6	– 11,3
06439016	Waldems	53	41	8	– 1,9	51	36	7	—
06439017	Walluf	46	37	7	9,5	58	48	9	23,4
06439	Rheingau-Taunus-Kreis	1 878	1 463	8	3,2	1 603	1 272	7	– 4,4
06440001	Altenstadt	124	106	9	– 13,3	104	91	7	– 3,7
06440002	Bad Nauheim, Stadt	337	257	8	12,7	318	257	8	9,7
06440003	Bad Vilbel, Stadt	351	270	8	– 4,6	317	264	8	3,9
06440004	Büdingen, Stadt	237	182	8	– 0,4	303	248	11	54,6
06440005	Butzbach, Friedrich-Ludwig-Weidig-Stadt	270	216	8	4,2	194	162	6	– 45,2
06440006	Echzell	50	37	6	47,1	33	26	5	– 28,3
06440007	Florstadt, Stadt	86	66	8	19,4	84	68	8	35,5
06440008	Friedberg (Hessen), Kreisstadt	288	229	8	– 2,4	257	196	7	15,8
06440009	Gedern, Stadt	59	58	8	– 14,5	50	50	7	– 3,8
06440010	Glauburg	35	29	10	– 12,5	32	26	9	52,4
06440011	Hirzenhain	35	24	8	29,6	25	22	8	19,0
06440012	Karben, Stadt	239	186	8	– 6,6	222	178	8	26,1
06440013	Kefenrod	18	16	6	– 14,3	19	16	6	– 5,0
06440014	Limeshain	42	30	5	– 42,5	54	46	8	– 1,8
06440015	Münzenberg, Stadt	48	28	5	– 7,7	53	35	6	35,9
06440016	Nidda, Stadt	144	119	7	6,7	130	103	6	– 3,7
06440017	Niddatal, Stadt	93	70	7	– 11,4	68	61	6	– 29,9
06440018	Ober-Mörlen	71	62	11	– 22,0	76	67	12	76,7
06440019	Ortenberg, Stadt	83	66	7	– 6,7	66	57	6	8,2
06440020	Ranstadt	53	39	8	—	36	26	5	– 2,7
06440021	Reichelsheim (Wetterau), Stadt	71	66	10	– 21,1	67	52	8	26,4
06440022	Rockenberg	44	36	8	25,7	39	28	7	129,4
06440023	Rosbach v. d. Höhe, Stadt	142	123	10	– 10,1	137	122	10	45,7
06440024	Wölfersheim	113	96	10	18,9	88	64	7	37,5
06440025	Wöllstadt	119	89	14	85,9	127	94	14	225,6
06440	Wetteraukreis	3 152	2 500	8	– 0,3	2 899	2 359	8	11,2
064	Reg.-Bez. Darmstadt	40 370	33 104	8	– 2,7	35 949	29 235	7	2,1
06531001	Allendorf (Lumda), Stadt	29	19	5	11,5	29	23	6	45,0
06531002	Biebertal	68	63	6	6,3	53	42	4	– 26,4
06531003	Buseck	107	87	7	– 5,3	89	77	6	– 4,3
06531004	Fernwald	73	58	8	7,4	64	45	6	20,8
06531005	Gießen, Universitätsstadt	812	645	7	– 10,3	680	490	5	– 0,7
06531006	Grünberg, Stadt	137	117	9	2,2	102	92	7	– 4,7

9. Gewerbeanzeigen¹⁾ sowie Neuerrichtungen und Aufgaben je 1 000 Einwohnerinnen und Einwohner in Hessen 2022 nach Gemeinden und Verwaltungsbezirken

AGS	Gemeinde Kreisfreie Stadt Landkreis Regierungsbezirk	Anmeldungen				Abmeldungen			
		ins- gesamt	darunter		Zu- bzw. Abnahme (–) gegenüber dem letzten Jahr in Prozent	ins- gesamt	darunter		Zu- bzw. Abnahme (–) gegenüber dem letzten Jahr in Prozent
			Neu- errich- tung ²⁾	je 1 000 Ein- wohner/ -innen ⁴⁾			Auf- gabe ³⁾	je 1 000 Ein- wohner/ -innen ⁴⁾	
06531007	Heuchelheim a. d. Lahn	83	59	8	13,7	72	54	7	12,5
06531008	Hungen, Stadt	88	68	5	– 19,3	86	65	5	6,2
06531009	Langgöns	116	97	8	– 12,1	103	89	8	9,6
06531010	Laubach, Stadt	58	42	4	– 15,9	44	36	4	– 17,0
06531011	Lich, Stadt	130	103	7	—	114	98	7	0,9
06531012	Linden, Stadt	117	97	7	– 13,3	86	64	5	– 25,2
06531013	Lollar, Stadt	97	82	8	3,2	73	59	6	– 23,2
06531014	Pohlheim, Stadt	175	140	8	1,7	145	103	6	14,2
06531015	Rabenau	47	36	7	23,7	30	27	5	66,7
06531016	Reiskirchen	100	93	9	– 14,5	94	81	8	13,3
06531017	Staufenberg, Stadt	65	56	7	4,8	65	56	7	8,3
06531018	Wettenberg	121	100	8	– 3,2	149	122	10	27,4
06531	Landkreis Gießen	2 423	1 962	7	– 5,6	2 078	1 623	6	1,4
06532001	Aßlar, Stadt	129	100	7	17,3	94	66	5	10,6
06532002	Bischoffen	32	27	8	– 20,0	21	18	6	5,0
06532003	Braunfels, Stadt	109	91	8	14,7	93	74	7	12,0
06532004	Breitscheid	31	25	5	– 6,1	25	23	5	38,9
06532005	Dietzhöltal	44	35	6	63,0	33	26	5	– 13,2
06532006	Dillenburg, Oranienstadt	177	135	6	– 15,3	145	119	5	12,4
06532007	Driedorf	28	24	5	– 24,3	42	34	7	44,8
06532008	Ehringshausen	78	63	7	– 14,3	61	59	6	7,0
06532009	Eschenburg	67	59	6	– 9,5	56	48	5	1,8
06532010	Greifenstein	42	26	4	– 39,1	47	43	7	14,6
06532011	Haiger, Stadt	133	113	6	– 20,4	127	115	6	15,5
06532012	Herborn, Stadt	172	144	7	6,2	226	179	9	75,2
06532013	Hohenahr	29	25	5	– 34,1	20	18	4	– 42,9
06532014	Hüttenberg	81	61	6	– 12,0	76	58	5	22,6
06532015	Lahnau	80	55	7	11,1	45	28	3	– 22,4
06532016	Leun, Stadt	64	56	10	– 14,7	62	52	9	19,2
06532017	Mittenaar	32	22	5	– 27,3	30	25	5	—
06532018	Schöffengrund	69	62	10	6,2	40	36	6	– 18,4
06532019	Siegbach	12	10	4	– 20,0	12	10	4	9,1
06532020	Sinn	41	32	5	– 16,3	47	39	6	—
06532021	Solms, Stadt	107	84	6	– 4,5	96	87	6	7,9
06532022	Waldsolms	28	18	4	– 44,0	34	31	7	– 17,1
06532023	Wetzlar, Stadt	474	386	7	– 9,5	385	294	6	– 1,5
06532	Lahn-Dill-Kreis	2 059	1 653	7	– 8,7	1 817	1 482	6	9,5
06533001	Beselich	49	43	8	– 24,6	56	47	8	80,6
06533002	Brechen	41	33	5	– 14,6	46	41	6	35,3
06533003	Bad Camberg, Stadt	149	112	8	– 9,7	152	120	9	34,5
06533004	Dornburg	82	61	7	– 4,7	68	48	6	– 4,2

9. Gewerbeanzeigen¹⁾ sowie Neuerrichtungen und Aufgaben je 1 000 Einwohnerinnen und Einwohner in Hessen 2022 nach Gemeinden und Verwaltungsbezirken

AGS	Gemeinde Kreisfreie Stadt Landkreis Regierungsbezirk	Anmeldungen				Abmeldungen			
		ins- gesamt	darunter		Zu- bzw. Abnahme (–) gegenüber dem letzten Jahr in Prozent	ins- gesamt	darunter		Zu- bzw. Abnahme (–) gegenüber dem letzten Jahr in Prozent
			Neu- errich- tung ²⁾	je 1 000 Ein- wohner/ -innen ⁴⁾			Auf- gabe ³⁾	je 1 000 Ein- wohner/ -innen ⁴⁾	
06533005	Elbtal	25	20	8	31,6	37	33	14	131,3
06533006	Elz	86	75	9	—	80	60	8	40,4
06533007	Hadamar, Stadt	148	126	10	12,1	112	103	8	– 0,9
06533008	Hünfelden	93	75	8	– 3,1	88	75	8	10,0
06533009	Limburg a. d. Lahn, Kreisstadt	489	395	11	7,2	459	369	10	11,4
06533010	Löhnberg	49	41	9	2,1	44	31	7	100,0
06533011	Mengerskirchen, Marktflecken	54	48	9	– 5,3	57	46	8	50,0
06533012	Merenberg, Marktflecken	35	24	8	– 32,7	29	26	8	—
06533013	Runkel, Stadt	70	56	6	– 7,9	53	49	5	– 3,6
06533014	Selters (Taunus)	50	44	6	—	39	36	5	– 13,3
06533015	Villmar, Marktflecken	52	40	6	– 7,1	44	34	5	22,2
06533016	Waldbrunn (Westerwald)	63	53	9	34,0	45	39	7	7,1
06533017	Weilburg, Stadt	125	95	7	15,7	87	69	5	—
06533018	Weilmünster, Marktflecken	85	66	8	– 7,6	82	64	7	30,2
06533019	Weinbach	30	27	6	– 21,1	28	26	6	27,3
06533	Landkreis Limburg-Weilburg	1 775	1 434	8	– 0,1	1 606	1 316	8	17,6
06534001	Amöneburg, Stadt	28	23	5	—	19	13	3	– 36,7
06534002	Angelburg	30	26	8	30,4	28	26	8	64,7
06534003	Bad Endbach	48	46	6	2,1	53	48	6	12,8
06534004	Biedenkopf, Stadt	100	77	6	14,9	97	77	6	59,0
06534005	Breidenbach	49	41	6	– 7,5	37	33	5	– 14,0
06534006	Cölbe	36	30	5	– 34,5	33	28	4	10,0
06534007	Dautphetal	89	75	7	– 3,3	72	58	5	26,3
06534008	Ebsdorfergrund	847	829	92	– 33,1	1 347	1 332	148	21,2
06534009	Fronhausen	38	34	8	65,2	28	26	6	55,6
06534010	Gladenbach, Stadt	95	72	6	1,1	70	56	5	– 4,1
06534011	Kirchhain, Stadt	129	107	7	30,3	89	70	4	– 1,1
06534012	Lahntal	49	35	5	– 10,9	40	34	5	21,2
06534013	Lohra	36	31	6	5,9	30	25	5	20,0
06534014	Marburg, Universitätsstadt	534	442	6	– 13,0	636	518	7	32,5
06534015	Münchhausen	27	23	7	– 25,0	29	27	8	7,4
06534016	Neustadt (Hessen), Stadt	45	35	4	– 26,2	52	49	5	– 3,7
06534017	Rauschenberg, Stadt	41	33	8	24,2	22	16	4	10,0
06534018	Stadtallendorf, Stadt	153	120	6	– 2,5	183	147	7	32,6
06534019	Steffenberg	34	29	7	25,9	41	36	9	28,1
06534020	Weimar (Lahn)	53	44	6	20,5	40	26	4	– 11,1
06534021	Wetter (Hessen), Stadt	74	62	7	– 2,6	68	59	7	23,6
06534022	Wohratal	12	12	6	– 36,8	7	6	3	– 68,2

9. Gewerbeanzeigen¹⁾ sowie Neuerrichtungen und Aufgaben je 1 000 Einwohnerinnen und Einwohner in Hessen 2022 nach Gemeinden und Verwaltungsbezirken

AGS	Gemeinde Kreisfreie Stadt Landkreis Regierungsbezirk	Anmeldungen				Abmeldungen			
		ins- gesamt	darunter		Zu- bzw. Abnahme (–) gegenüber dem letzten Jahr in Prozent	ins- gesamt	darunter		Zu- bzw. Abnahme (–) gegenüber dem letzten Jahr in Prozent
			Neu- errich- tung ²⁾	je 1 000 Ein- wohner/ -innen ⁴⁾			Auf- gabe ³⁾	je 1 000 Ein- wohner/ -innen ⁴⁾	
06534	Landkreis Marburg-Biedenkopf	2 547	2 226	9	– 15,7	3 021	2 710	11	20,5
06535001	Alsfeld, Stadt	112	87	6	4,7	89	74	5	– 27,0
06535002	Antrifttal	11	10	6	– 35,3	9	8	4	– 67,9
06535003	Feldatal	21	17	7	40,0	17	11	5	– 37,0
06535004	Freiensteinau	22	20	6	– 4,3	16	15	5	– 30,4
06535005	Gemünden (Felda)	32	27	10	60,0	24	21	8	50,0
06535006	Grebenau, Stadt	13	6	3	– 23,5	14	13	6	– 22,2
06535007	Grebenhain	47	44	10	27,0	32	31	7	– 50,8
06535008	Herbststein, Stadt	25	17	4	– 16,7	22	20	4	15,8
06535009	Homburg (Ohm), Stadt	51	43	6	– 3,8	39	34	5	– 9,3
06535010	Kirtorf, Stadt	21	20	6	– 27,6	15	14	4	– 28,6
06535011	Lauterbach (Hessen), Kreisstadt	95	74	5	– 6,9	86	62	5	16,2
06535012	Lautertal (Vogelsberg)	20	18	8	—	10	6	3	– 28,6
06535013	Mücke	82	68	7	– 12,8	66	50	5	– 31,3
06535014	Romrod, Stadt	27	22	8	17,4	27	21	8	80,0
06535015	Schlitz, Stadt	59	43	4	– 10,6	55	42	4	– 5,2
06535016	Schotten, Stadt	98	67	7	24,1	101	87	9	46,4
06535017	Schwalmtal	17	15	5	– 5,6	15	13	5	15,4
06535018	Ulrichstein, Stadt	21	15	5	—	17	14	5	– 26,1
06535019	Wartenberg	28	21	6	21,7	22	19	5	57,1
06535	Vogelsbergkreis	802	634	6	1,0	676	555	5	– 10,8
065	Reg.-Bez. Gießen	9 606	7 909	8	– 7,8	9 198	7 686	7	10,3
06611000	Kassel, documenta-Stadt	1 910	1 573	8	10,9	1 872	1 467	7	36,3
06631001	Bad Salzschlirf	43	33	9	34,4	33	23	7	73,7
06631002	Burghaun, Marktgemeinde	49	38	6	25,6	31	25	4	—
06631003	Dipperz	38	30	9	15,2	27	18	5	3,8
06631004	Ebersburg	26	19	4	– 23,5	20	15	3	– 4,8
06631005	Ehrenberg (Rhön)	14	12	5	– 33,3	11	8	3	– 21,4
06631006	Eichenzell	97	70	6	– 4,9	80	56	5	1,3
06631007	Eiterfeld, Marktgemeinde	56	43	6	9,8	57	50	7	96,6
06631008	Fliesen	67	54	6	—	47	36	4	9,3
06631009	Fulda, Stadt	555	422	6	—	505	381	6	18,3
06631010	Gersfeld (Rhön), Stadt	29	20	4	– 42,0	26	21	4	– 38,1
06631011	Großnlüder	58	45	5	– 4,9	43	29	3	– 12,2
06631012	Hilders, Marktgemeinde	31	29	6	– 26,2	31	27	6	34,8
06631013	Hofbieber	52	44	7	– 25,7	33	26	4	6,5
06631014	Hosenfeld	28	26	6	– 46,2	21	19	4	– 27,6
06631015	Hünfeld, Konrad-Zuse-Stadt	123	105	6	– 18,0	99	84	5	– 1,0
06631016	Kalbach	49	40	6	– 18,3	32	29	5	18,5
06631017	Künzell	134	103	6	– 4,3	90	64	4	– 14,3
06631018	Neuhof	76	55	5	– 20,0	69	53	5	15,0

9. Gewerbeanzeigen¹⁾ sowie Neuerrichtungen und Aufgaben je 1 000 Einwohnerinnen und Einwohner in Hessen 2022 nach Gemeinden und Verwaltungsbezirken

AGS	Gemeinde Kreisfreie Stadt Landkreis Regierungsbezirk	Anmeldungen				Abmeldungen			
		ins- gesamt	darunter		Zu- bzw. Abnahme (–) gegenüber dem letzten Jahr in Prozent	ins- gesamt	darunter		Zu- bzw. Abnahme (–) gegenüber dem letzten Jahr in Prozent
			Neu- errich- tung ²⁾	je 1 000 Ein- wohner/ -innen ⁴⁾			Auf- gabe ³⁾	je 1 000 Ein- wohner/ -innen ⁴⁾	
06631019	Nüsttal	26	22	8	62,5	16	15	5	– 5,9
06631020	Petersberg	160	122	8	15,1	103	75	5	13,2
06631021	Poppenhausen (Wasserkuppe)	21	17	6	10,5	12	11	4	– 7,7
06631022	Rasdorf, Point-Alpha-Gemeinde	18	14	9	38,5	7	6	4	– 41,7
06631023	Tann (Rhön), Stadt	30	26	6	– 23,1	37	33	8	15,6
06631	Landkreis Fulda	1 780	1 389	6	– 5,3	1 430	1 104	5	8,3
06632001	Alheim	36	32	7	9,1	30	27	6	76,5
06632002	Bad Hersfeld, Kreisstadt	233	196	7	– 8,6	234	188	6	13,6
06632003	Bebra, Stadt	93	78	6	– 3,1	70	58	4	– 2,8
06632004	Breitenbach a. Herzberg	14	9	5	55,6	12	8	5	300,0
06632005	Cornberg	7	5	4	– 36,4	5	3	2	– 50,0
06632006	Friedewald	22	22	9	37,5	12	11	5	200,0
06632007	Hauneck	15	11	3	– 40,0	21	18	6	16,7
06632008	Haunetal	19	17	6	—	11	10	3	– 21,4
06632009	Heringen (Werra), Stadt	37	34	5	– 17,8	31	29	4	14,8
06632010	Hohenroda	17	15	5	88,9	12	11	4	—
06632011	Kirchheim	27	22	6	– 22,9	38	31	9	– 2,6
06632012	Ludwigsau	38	29	5	– 13,6	35	28	5	– 7,9
06632013	Nentershausen	13	13	5	62,5	12	11	4	– 20,0
06632014	Neuenstein	24	20	6	33,3	15	13	4	7,1
06632015	Niederaula, Marktgemeinde	42	32	6	5,0	27	22	4	12,5
06632016	Philippsthal (Werra), Marktgemeinde	26	20	5	– 13,3	17	14	3	– 26,1
06632017	Ronshausen	12	10	4	– 33,3	16	16	7	77,8
06632018	Rotenburg a. d. Fulda, Stadt	77	63	5	– 11,5	77	71	5	28,3
06632019	Schenklengsfeld	18	13	3	– 14,3	20	17	4	—
06632020	Wildeck	25	20	4	4,2	22	19	4	—
06632	Landkreis Hersfeld-Rotenburg	795	661	6	– 5,7	717	605	5	10,8
06633001	Ahnatal	60	47	6	36,4	34	30	4	3,0
06633002	Bad Karlshafen, Stadt	38	31	9	– 5,0	34	32	9	– 12,8
06633003	Baunatal, Stadt	213	179	6	– 7,0	161	128	5	– 2,4
06633004	Breuna	19	13	4	– 24,0	10	8	2	– 28,6
06633005	Calden	60	43	6	57,9	54	48	6	86,2
06633006	Bad Emstal	33	23	4	– 31,3	38	33	6	65,2
06633007	Espenau	57	49	10	16,3	34	29	6	3,0
06633008	Fuldabrück	88	69	8	22,2	71	63	7	20,3
06633009	Fuldatal	102	76	6	– 5,6	78	61	5	6,8
06633010	Grebenstein, Stadt	36	32	6	– 14,3	33	26	5	50,0
06633011	Habichtswald	38	29	6	– 25,5	39	26	5	5,4
06633012	Helsa	29	24	4	– 25,6	25	20	4	8,7
06633013	Hofgeismar, Stadt	104	83	5	22,4	80	69	5	8,1

9. Gewerbeanzeigen¹⁾ sowie Neuerrichtungen und Aufgaben je 1 000 Einwohnerinnen und Einwohner in Hessen 2022 nach Gemeinden und Verwaltungsbezirken

AGS	Gemeinde Kreisfreie Stadt Landkreis Regierungsbezirk	Anmeldungen				Abmeldungen			
		ins- gesamt	darunter		Zu- bzw. Abnahme (–) gegenüber dem letzten Jahr in Prozent	ins- gesamt	darunter		Zu- bzw. Abnahme (–) gegenüber dem letzten Jahr in Prozent
			Neu- errich- tung ²⁾	je 1 000 Ein- wohner/ -innen ⁴⁾			Auf- gabe ³⁾	je 1 000 Ein- wohner/ -innen ⁴⁾	
06633014	Immenhausen, Stadt	49	35	5	25,6	29	22	3	– 35,6
06633015	Kaufungen	81	63	5	– 34,7	80	64	5	– 8,0
06633016	Liebenau, Stadt	20	18	6	– 4,8	14	13	4	– 17,6
06633017	Lohfelden	131	94	7	– 0,8	110	77	5	31,0
06633018	Naumburg, Stadt	37	33	7	60,9	20	19	4	5,3
06633019	Nieste	21	20	10	50,0	13	11	5	30,0
06633020	Niestetal	109	98	9	6,9	75	57	5	17,2
06633022	Reinhardshagen	40	35	8	29,0	31	31	7	6,9
06633023	Schauenburg	93	76	7	5,7	73	63	6	1,4
06633024	Söhrewald	25	18	4	– 10,7	26	20	4	13,0
06633025	Trendelburg, Stadt	33	29	6	10,0	24	21	4	– 11,1
06633026	Vellmar, Stadt	161	117	6	37,6	118	96	5	43,9
06633028	Wolfhagen, Hans-Staden-Stadt	96	73	6	14,3	81	70	5	3,8
06633029	Zierenberg, Stadt	54	40	6	– 1,8	36	24	4	20,0
06633030	Wesertal	35	30	6	– 2,8	17	15	3	– 41,4
06633	Landkreis Kassel	1 862	1 477	6	3,8	1 438	1 176	5	8,9
06634001	Borken (Hessen), Stadt	81	66	5	—	64	52	4	– 15,8
06634002	Edermünde	75	65	9	47,1	55	48	7	111,5
06634003	Felsberg, Stadt	74	64	6	7,2	43	35	3	– 41,9
06634004	Frielendorf, Marktflecken	61	57	8	– 3,2	44	43	6	29,4
06634005	Fritzlar, Dom- und Kaiserstadt	98	75	5	– 11,7	83	59	4	– 14,4
06634006	Gilserberg	18	14	5	63,6	13	12	4	– 7,1
06634007	Gudensberg, Stadt	67	59	6	– 28,7	67	50	5	3,1
06634008	Guxhagen	53	43	8	15,2	30	25	5	11,1
06634009	Homberg (Efze), Reformationsstadt, Kreisstadt	87	73	5	– 11,2	99	84	6	73,7
06634010	Jesberg	11	9	4	– 47,6	15	13	6	50,0
06634011	Knüllwald	46	34	8	2,2	42	36	8	10,5
06634012	Körle	21	15	5	– 36,4	28	26	9	64,7
06634013	Malsfeld	31	26	7	3,3	21	19	5	40,0
06634014	Melsungen, Stadt	95	85	6	– 4,0	70	67	5	7,7
06634015	Morschen	26	22	7	– 3,7	12	10	3	– 25,0
06634016	Neuental	29	20	7	—	23	17	6	4,5
06634017	Neukirchen, Stadt	44	39	6	41,9	42	38	6	7,7
06634018	Niedenstein, Stadt	39	35	7	– 36,1	35	28	5	– 2,8
06634019	Oberaula	17	14	4	41,7	6	4	1	– 14,3
06634020	Ottrau	11	10	5	– 31,3	8	8	4	14,3
06634021	Schrecksbach	10	10	3	– 37,5	13	13	4	8,3
06634022	Schwalmstadt, Konfirmationsstadt	133	125	7	17,7	77	73	4	8,5
06634023	Schwarzenborn, Stadt	15	11	9	50,0	16	12	10	300,0
06634024	Spangenberg, Liebenbachstadt	38	34	6	15,2	30	27	5	36,4
06634025	Wabern	62	48	7	44,2	36	32	4	20,0

9. Gewerbeanzeigen¹⁾ sowie Neuerrichtungen und Aufgaben je 1 000 Einwohnerinnen und Einwohner in Hessen 2022 nach Gemeinden und Verwaltungsbezirken

AGS	Gemeinde Kreisfreie Stadt Landkreis Regierungsbezirk	Anmeldungen				Abmeldungen			
		ins- gesamt	darunter		Zu- bzw. Abnahme (–) gegenüber dem letzten Jahr in Prozent	ins- gesamt	darunter		Zu- bzw. Abnahme (–) gegenüber dem letzten Jahr in Prozent
			Neu- errich- tung ²⁾	je 1 000 Ein- wohner/ -innen ⁴⁾			Auf- gabe ³⁾	je 1 000 Ein- wohner/ -innen ⁴⁾	
06634026	Willingshausen	25	19	4	– 13,8	16	15	3	– 46,7
06634027	Bad Zwesten	31	26	7	– 6,1	34	31	8	21,4
06634	Schwalm-Eder-Kreis	1 298	1 098	6	– 0,5	1 022	877	5	8,8
06635001	Allendorf (Eder)	52	43	8	85,7	24	22	4	– 31,4
06635002	Bad Arolsen, Stadt	115	92	6	18,6	103	82	5	45,1
06635003	Bad Wildungen, Stadt	130	115	7	– 1,5	93	85	5	– 18,4
06635004	Battenberg (Eder), Stadt	36	31	6	16,1	30	21	4	3,4
06635005	Bromskirchen	12	6	3	140,0	38	32	17	533,3
06635006	Burgwald	42	36	7	– 6,7	29	26	5	– 25,6
06635007	Diemelsee	32	25	5	– 27,3	32	27	6	14,3
06635008	Diemelstadt, Stadt	42	32	6	10,5	57	50	10	90,0
06635009	Edertal, Nationalparkgemeinde	41	35	6	– 14,6	45	40	6	2,3
06635010	Frankenau, Nationalparkstadt	27	24	8	285,7	9	6	2	– 10,0
06635011	Frankenberg (Eder), Philipp-Soldan-Stadt	107	82	5	9,2	119	104	6	35,2
06635012	Gemünden (Wohra), Stadt	23	22	6	– 20,7	14	11	3	– 39,1
06635013	Haina (Kloster)	14	14	4	– 46,2	13	12	4	– 7,1
06635014	Hatzfeld (Eder), Stadt	22	18	6	69,2	11	11	4	– 8,3
06635015	Korbach, Hansestadt, Kreisstadt	168	143	6	6,3	123	90	4	– 2,4
06635016	Lichtenfels, Stadt	22	16	4	– 51,1	25	21	5	19,0
06635017	Rosenthal, Stadt	7	6	3	– 50,0	11	8	4	– 15,4
06635018	Twistetal	35	24	6	– 27,1	35	26	6	– 14,6
06635019	Vöhl, Nationalparkgemeinde	41	33	6	– 6,8	38	23	4	– 11,6
06635020	Volkmarsen, Stadt	67	63	9	21,8	46	40	6	58,6
06635021	Waldeck, Nationalparkstadt	56	43	6	– 11,1	52	43	6	44,4
06635022	Willingen (Upland)	57	45	7	– 13,6	57	38	6	26,7
06635	Landkreis Waldeck-Frankenberg	1 148	948	6	1,2	1 004	818	5	11,9
06636001	Bad Sooden-Allendorf, Stadt	53	37	4	– 35,4	61	51	6	19,6
06636002	Berkatal	14	8	6	– 12,5	7	7	5	16,7
06636003	Eschwege, Kreisstadt	132	106	6	8,2	115	96	5	6,5
06636004	Großalmerode, Stadt	30	27	4	– 11,8	26	16	3	– 21,2
06636005	Herleshausen	29	11	4	7,4	19	11	4	18,8
06636006	Hessisch Lichtenau, Stadt	97	78	6	26,0	57	50	4	– 19,7
06636007	Meinhard	23	15	3	– 17,9	23	18	4	– 4,2
06636008	Meißner	26	24	8	30,0	21	18	6	16,7
06636009	Neu-Eichenberg	11	9	5	– 42,1	6	6	3	– 14,3
06636010	Ringgau	18	11	4	– 5,3	20	20	7	17,6
06636011	Sontra, Stadt	43	35	5	2,4	38	30	4	– 2,6
06636012	Waldkappel, Stadt	35	26	6	59,1	16	15	4	– 42,9
06636013	Wanfried, Stadt	38	27	6	22,6	19	15	4	– 40,6
06636014	Wehretal	33	23	5	—	27	22	4	42,1
06636015	Weißenborn	7	6	6	—	5	5	5	66,7

9. Gewerbeanzeigen¹⁾ sowie Neuerrichtungen und Aufgaben je 1 000 Einwohnerinnen und Einwohner in Hessen 2022 nach Gemeinden und Verwaltungsbezirken

AGS	Gemeinde Kreisfreie Stadt Landkreis Regierungsbezirk	Anmeldungen				Abmeldungen			
		ins- gesamt	darunter		Zu- bzw. Abnahme (–) gegenüber dem letzten Jahr in Prozent	ins- gesamt	darunter		Zu- bzw. Abnahme (–) gegenüber dem letzten Jahr in Prozent
			Neu- errich- tung ²⁾	je 1 000 Ein- wohner/ -innen ⁴⁾			Auf- gabe ³⁾	je 1 000 Ein- wohner/ -innen ⁴⁾	
06636016	Witzenhausen, Stadt	133	106	7	2,3	107	92	6	– 0,9
06636	Werra-Meißner-Kreis	722	549	6	1,8	567	472	5	– 2,2
066	Reg.-Bez. Kassel	9 515	7 695	6	1,4	8 050	6 519	5	13,8
06	Hessen	59 491	48 708	8	– 3,0	53 197	43 440	7	5,1

1) Ohne Reisegewerbe. — 2) Ohne Zuzug. — 3) Ohne Fortzug. — 4) Stand: 31.12.2021.

10. Neugründungen: Gewerbetreibende in Hessen 2022 nach Verwaltungsbezirken und Geschlecht

AGS	Kreisfreie Stadt Landkreis Regierungsbezirk	Gewerbetreibende ¹⁾					
		Neu- gründung	darunter Betriebs- gründung	darunter weiblich			
				Neu- gründung	%	darunter Betriebs- gründung	%
06411	Darmstadt, Wissenschaftsstadt	1 182	236	347	29,4	45	19,1
06412	Frankfurt am Main, Stadt	7 434	1 825	2 152	28,9	322	17,6
06413	Offenbach am Main, Stadt	1 448	344	398	27,5	68	19,8
06414	Wiesbaden, Landeshauptstadt	2 478	654	783	31,6	125	19,1
06431	Landkreis Bergstraße	2 174	431	691	31,8	83	19,3
06432	Landkreis Darmstadt-Dieburg	2 617	506	866	33,1	87	17,2
06433	Landkreis Groß-Gerau	2 491	487	757	30,4	72	14,8
06434	Hochtaunuskreis	2 057	505	661	32,1	115	22,8
06435	Main-Kinzig-Kreis	3 677	792	1 229	33,4	146	18,4
06436	Main-Taunus-Kreis	2 275	743	681	29,9	112	15,1
06437	Odenwaldkreis	741	123	244	32,9	22	17,9
06438	Landkreis Offenbach	3 363	834	1 088	32,4	161	19,3
06439	Rheingau-Taunus-Kreis	1 562	277	520	33,3	50	18,1
06440	Wetteraukreis	2 683	570	842	31,4	105	18,4
064	Reg.-Bez. Darmstadt	36 182	8 327	11 259	31,1	1 513	18,2
06531	Landkreis Gießen	2 197	448	683	31,1	85	19,0
06532	Lahn-Dill-Kreis	1 808	382	590	32,6	68	17,8
06533	Landkreis Limburg-Weilburg	1 556	391	446	28,7	71	18,2
06534	Landkreis Marburg-Biedenkopf	2 362	315	1 239	52,5	59	18,7
06535	Vogelsbergkreis	677	105	243	35,9	26	24,8
065	Reg.-Bez. Gießen	8 600	1 641	3 201	37,2	309	18,8
06611	Kassel, documenta-Stadt	1 729	537	480	27,8	96	17,9
06631	Landkreis Fulda	1 506	293	500	33,2	43	14,7
06632	Landkreis Hersfeld-Rotenburg	731	144	246	33,7	32	22,2
06633	Landkreis Kassel	1 586	262	571	36,0	74	28,2
06634	Schwalm-Eder-Kreis	1 187	172	408	34,4	22	12,8
06635	Landkreis Waldeck-Frankenberg	1 049	228	346	33,0	43	18,9
06636	Werra-Meißner-Kreis	589	99	199	33,8	19	19,2
066	Reg.-Bez. Kassel	8 377	1 735	2 750	32,8	329	19,0
06	Hessen	53 159	11 703	17 210	32,4	2 151	18,4

1) Anzeigepflichtige Personen, die eine Neugründung vorgenommen haben.

11. Neugründungen: Gewerbetreibende in Hessen 2022 nach Verwaltungsbezirken und Staatsangehörigkeit

AGS	Kreisfreie Stadt Landkreis Regierungsbezirk	Gewerbetreibende ¹⁾					
		Neu- gründung	darunter Betriebs- gründung	darunter mit nicht-deutscher Staatsangehörigkeit			
				Neu- gründung	%	darunter Betriebs- gründung	%
06411	Darmstadt, Wissenschaftsstadt	1 182	236	284	24,0	68	28,8
06412	Frankfurt am Main, Stadt	7 434	1 825	2 462	33,1	604	33,1
06413	Offenbach am Main, Stadt	1 448	344	669	46,2	143	41,6
06414	Wiesbaden, Landeshauptstadt	2 478	654	757	30,5	196	30,0
06431	Landkreis Bergstraße	2 174	431	485	22,3	84	19,5
06432	Landkreis Darmstadt-Dieburg	2 617	506	621	23,7	95	18,8
06433	Landkreis Groß-Gerau	2 491	487	790	31,7	150	30,8
06434	Hochtaunuskreis	2 057	505	573	27,9	107	21,2
06435	Main-Kinzig-Kreis	3 677	792	937	25,5	195	24,6
06436	Main-Taunus-Kreis	2 275	743	568	25,0	193	26,0
06437	Odenwaldkreis	741	123	190	25,6	29	23,6
06438	Landkreis Offenbach	3 363	834	941	28,0	215	25,8
06439	Rheingau-Taunus-Kreis	1 562	277	288	18,4	47	17,0
06440	Wetteraukreis	2 683	570	555	20,7	124	21,8
064	Reg.-Bez. Darmstadt	36 182	8 327	10 120	28,0	2 250	27,0
06531	Landkreis Gießen	2 197	448	290	13,2	54	12,1
06532	Lahn-Dill-Kreis	1 808	382	277	15,3	66	17,3
06533	Landkreis Limburg-Weilburg	1 556	391	309	19,9	65	16,6
06534	Landkreis Marburg-Biedenkopf	2 362	315	1 042	44,1	60	19,0
06535	Vogelsbergkreis	677	105	72	10,6	9	8,6
065	Reg.-Bez. Gießen	8 600	1 641	1 990	23,1	254	15,5
06611	Kassel, documenta-Stadt	1 729	537	419	24,2	114	21,2
06631	Landkreis Fulda	1 506	293	160	10,6	30	10,2
06632	Landkreis Hersfeld-Rotenburg	731	144	88	12,0	10	6,9
06633	Landkreis Kassel	1 586	262	162	10,2	25	9,5
06634	Schwalm-Eder-Kreis	1 187	172	123	10,4	22	12,8
06635	Landkreis Waldeck-Frankenberg	1 049	228	113	10,8	26	11,4
06636	Werra-Meißner-Kreis	589	99	65	11,0	11	11,1
066	Reg.-Bez. Kassel	8 377	1 735	1 130	13,5	238	13,7
06	Hessen	53 159	11 703	13 240	24,9	2 742	23,4

1) Anzeigepflichtige Personen, die eine Neugründung vorgenommen haben.

12. Vollständige Aufgaben: Gewerbetreibende in Hessen 2022 nach Verwaltungsbezirken und Geschlecht

AGS	Kreisfreie Stadt Landkreis Regierungsbezirk	Gewerbetreibende ¹⁾					
		vollständige Aufgabe	darunter Betriebs- aufgabe	darunter weiblich			
				vollständige Aufgabe	%	darunter Betriebs- aufgabe	%
06411	Darmstadt, Wissenschaftsstadt	1 135	250	342	30,1	46	18,4
06412	Frankfurt am Main, Stadt	6 119	1 519	1 755	28,7	322	21,2
06413	Offenbach am Main, Stadt	1 066	303	290	27,2	57	18,8
06414	Wiesbaden, Landeshauptstadt	2 209	603	745	33,7	131	21,7
06431	Landkreis Bergstraße	1 979	375	617	31,2	79	21,1
06432	Landkreis Darmstadt-Dieburg	2 258	376	764	33,8	76	20,2
06433	Landkreis Groß-Gerau	2 171	439	671	30,9	79	18,0
06434	Hochtaunuskreis	1 888	550	619	32,8	124	22,5
06435	Main-Kinzig-Kreis	3 025	623	1 057	34,9	150	24,1
06436	Main-Taunus-Kreis	2 087	734	601	28,8	107	14,6
06437	Odenwaldkreis	781	142	258	33,0	32	22,5
06438	Landkreis Offenbach	2 886	787	945	32,7	173	22,0
06439	Rheingau-Taunus-Kreis	1 341	292	475	35,4	66	22,6
06440	Wetteraukreis	2 468	496	854	34,6	121	24,4
064	Reg.-Bez. Darmstadt	31 413	7 489	9 993	31,8	1 563	20,9
06531	Landkreis Gießen	1 752	377	586	33,4	75	19,9
06532	Lahn-Dill-Kreis	1 580	356	504	31,9	65	18,3
06533	Landkreis Limburg-Weilburg	1 388	306	475	34,2	71	23,2
06534	Landkreis Marburg-Biedenkopf	2 776	281	1 680	60,5	72	25,6
06535	Vogelsbergkreis	584	123	198	33,9	24	19,5
065	Reg.-Bez. Gießen	8 080	1 443	3 443	42,6	307	21,3
06611	Kassel, documenta-Stadt	1 594	456	435	27,3	83	18,2
06631	Landkreis Fulda	1 183	301	356	30,1	54	17,9
06632	Landkreis Hersfeld-Rotenburg	646	162	219	33,9	28	17,3
06633	Landkreis Kassel	1 249	221	448	35,9	51	23,1
06634	Schwalm-Eder-Kreis	913	137	324	35,5	36	26,3
06635	Landkreis Waldeck-Frankenberg	892	192	306	34,3	32	16,7
06636	Werra-Meißner-Kreis	517	115	172	33,3	22	19,1
066	Reg.-Bez. Kassel	6 994	1 584	2 260	32,3	306	19,3
06	Hessen	46 487	10 516	15 696	33,8	2 176	20,7

1) Anzeigepflichtige Personen, die ihren Betrieb vollständig aufgegeben haben.

13. Vollständige Aufgaben: Gewerbetreibende in Hessen 2022 nach Verwaltungsbezirken und Staatsangehörigkeit

AGS	Kreisfreie Stadt Landkreis Regierungsbezirk	Gewerbetreibende ¹⁾					
		vollständige Aufgabe	darunter Betriebs- aufgabe	darunter mit nicht-deutscher Staatsangehörigkeit			
				vollständige Aufgabe	%	darunter Betriebs- aufgabe	%
06411	Darmstadt, Wissenschaftsstadt	1 135	250	258	22,7	51	20,4
06412	Frankfurt am Main, Stadt	6 119	1 519	2 394	39,1	599	39,4
06413	Offenbach am Main, Stadt	1 066	303	522	49,0	125	41,3
06414	Wiesbaden, Landeshauptstadt	2 209	603	684	31,0	183	30,3
06431	Landkreis Bergstraße	1 979	375	440	22,2	55	14,7
06432	Landkreis Darmstadt-Dieburg	2 258	376	533	23,6	70	18,6
06433	Landkreis Groß-Gerau	2 171	439	682	31,4	128	29,2
06434	Hochtaunuskreis	1 888	550	488	25,8	121	22,0
06435	Main-Kinzig-Kreis	3 025	623	758	25,1	137	22,0
06436	Main-Taunus-Kreis	2 087	734	563	27,0	166	22,6
06437	Odenwaldkreis	781	142	197	25,2	35	24,6
06438	Landkreis Offenbach	2 886	787	814	28,2	225	28,6
06439	Rheingau-Taunus-Kreis	1 341	292	235	17,5	38	13,0
06440	Wetteraukreis	2 468	496	526	21,3	106	21,4
064	Reg.-Bez. Darmstadt	31 413	7 489	9 094	28,9	2 039	27,2
06531	Landkreis Gießen	1 752	377	263	15,0	65	17,2
06532	Lahn-Dill-Kreis	1 580	356	221	14,0	51	14,3
06533	Landkreis Limburg-Weilburg	1 388	306	284	20,5	63	20,6
06534	Landkreis Marburg-Biedenkopf	2 776	281	1 496	53,9	32	11,4
06535	Vogelsbergkreis	584	123	55	9,4	13	10,6
065	Reg.-Bez. Gießen	8 080	1 443	2 319	28,7	224	15,5
06611	Kassel, documenta-Stadt	1 594	456	375	23,5	61	13,4
06631	Landkreis Fulda	1 183	301	149	12,6	33	11,0
06632	Landkreis Hersfeld-Rotenburg	646	162	77	11,9	13	8,0
06633	Landkreis Kassel	1 249	221	140	11,2	21	9,5
06634	Schwalm-Eder-Kreis	913	137	117	12,8	14	10,2
06635	Landkreis Waldeck-Frankenberg	892	192	89	10,0	24	12,5
06636	Werra-Meißner-Kreis	517	115	50	9,7	7	6,1
066	Reg.-Bez. Kassel	6 994	1 584	997	14,3	173	10,9
06	Hessen	46 487	10 516	12 410	26,7	2 436	23,2

1) Anzeigepflichtige Personen, die ihren Betrieb vollständig aufgegeben haben.

14. Gewerbeanzeigen¹⁾ in Hessen 2022
nach wirtschaftlicher Bedeutung und Verwaltungsbezirken

Gewerbeanzeigen	2021	2022	Zu- bzw. Abnahme (–) gegenüber dem entsprechenden Vorjahreszeitraum	
			absolut	%
Darmstadt, Wissenschaftsstadt				
Anmeldungen	1 306	1 284	– 22	– 1,7
davon				
Neuerrichtung	1 159	1 071	– 88	– 7,6
davon				
Neugründung	1 152	1 061	– 91	– 7,9
davon				
Betriebsgründung ²⁾	255	181	– 74	– 29,0
sonstige Neugründung	897	880	– 17	– 1,9
davon				
Kleinunternehmen	238	268	30	12,6
Nebenerwerbsbetriebe	659	612	– 47	– 7,1
Umwandlung	7	10	3	42,9
Zuzug	104	144	40	38,5
sonstige Anmeldung ³⁾	43	69	26	60,5
Abmeldungen	1 119	1 297	178	15,9
davon				
Aufgabe	815	1 022	207	25,4
davon				
Vollständige Aufgabe	808	1 010	202	25,0
davon				
Betriebsaufgabe ²⁾	144	168	24	16,7
sonstige Stilllegung	664	842	178	26,8
davon				
Kleinunternehmen	274	300	26	9,5
Nebenerwerbsbetriebe	390	542	152	39,0
Umwandlung	7	12	5	71,4
Fortzug	244	191	– 53	– 21,7
sonstige Abmeldung ⁴⁾	60	84	24	40,0
Frankfurt am Main, Stadt				
Anmeldungen	8 108	7 406	– 702	– 8,7
davon				
Neuerrichtung	7 172	6 590	– 582	– 8,1
davon				
Neugründung	7 125	6 565	– 560	– 7,9
davon				
Betriebsgründung ²⁾	2 363	1 357	– 1 006	– 42,6
sonstige Neugründung	4 762	5 208	446	9,4
davon				
Kleinunternehmen	1 603	1 660	57	3,6
Nebenerwerbsbetriebe	3 159	3 548	389	12,3
Umwandlung	47	25	– 22	– 46,8
Zuzug	565	484	– 81	– 14,3
sonstige Anmeldung ³⁾	371	332	– 39	– 10,5

14. Gewerbeanzeigen¹⁾ in Hessen 2022
nach wirtschaftlicher Bedeutung und Verwaltungsbezirken

Gewerbeanzeigen	2021	2022	Zu- bzw. Abnahme (–) gegenüber dem entsprechenden Vorjahreszeitraum	
			absolut	%
Frankfurt am Main, Stadt				
Abmeldungen	7 361	6 728	– 633	– 8,6
davon				
Aufgabe	5 959	5 582	– 377	– 6,3
davon				
Vollständige Aufgabe	5 875	5 522	– 353	– 6,0
davon				
Betriebsaufgabe ²⁾	2 033	1 146	– 887	– 43,6
sonstige Stilllegung	3 842	4 376	534	13,9
davon				
Kleinunternehmen	1 870	2 072	202	10,8
Nebenerwerbsbetriebe	1 972	2 304	332	16,8
Umwandlung	84	60	– 24	– 28,6
Fortzug	958	691	– 267	– 27,9
sonstige Abmeldung ⁴⁾	444	455	11	2,5
Offenbach am Main, Stadt				
Anmeldungen	1 519	1 557	38	2,5
davon				
Neuerrichtung	1 347	1 371	24	1,8
davon				
Neugründung	1 343	1 367	24	1,8
davon				
Betriebsgründung ²⁾	313	288	– 25	– 8,0
sonstige Neugründung	1 030	1 079	49	4,8
davon				
Kleinunternehmen	475	559	84	17,7
Nebenerwerbsbetriebe	555	520	– 35	– 6,3
Umwandlung	4	4	—	—
Zuzug	143	155	12	8,4
sonstige Anmeldung ³⁾	29	31	2	6,9
Abmeldungen	1 104	1 177	73	6,6
davon				
Aufgabe	904	993	89	9,8
davon				
Vollständige Aufgabe	899	987	88	9,8
davon				
Betriebsaufgabe ²⁾	218	239	21	9,6
sonstige Stilllegung	681	748	67	9,8
davon				
Kleinunternehmen	404	494	90	22,3
Nebenerwerbsbetriebe	277	254	– 23	– 8,3
Umwandlung	5	6	1	20,0
Fortzug	166	139	– 27	– 16,3
sonstige Abmeldung ⁴⁾	34	45	11	32,4

14. Gewerbeanzeigen¹⁾ in Hessen 2022
nach wirtschaftlicher Bedeutung und Verwaltungsbezirken

Gewerbeanzeigen	2021	2022	Zu- bzw. Abnahme (–) gegenüber dem entsprechenden Vorjahreszeitraum	
			absolut	%
Wiesbaden, Landeshauptstadt				
Anmeldungen	2 737	2 666	– 71	– 2,6
davon				
Neuerrichtung	2 329	2 269	– 60	– 2,6
davon				
Neugründung	2 319	2 260	– 59	– 2,5
davon				
Betriebsgründung ²⁾	547	500	– 47	– 8,6
sonstige Neugründung	1 772	1 760	– 12	– 0,7
davon				
Kleinunternehmen	539	655	116	21,5
Nebenerwerbsbetriebe	1 233	1 105	– 128	– 10,4
Umwandlung	10	9	– 1	– 10,0
Zuzug	226	244	18	8,0
sonstige Anmeldung ³⁾	182	153	– 29	– 15,9
Abmeldungen	2 253	2 421	168	7,5
davon				
Aufgabe	1 846	2 066	220	11,9
davon				
Vollständige Aufgabe	1 831	2 045	214	11,7
davon				
Betriebsaufgabe ²⁾	399	477	78	19,5
sonstige Stilllegung	1 432	1 568	136	9,5
davon				
Kleinunternehmen	640	742	102	15,9
Nebenerwerbsbetriebe	792	826	34	4,3
Umwandlung	15	21	6	40,0
Fortzug	269	206	– 63	– 23,4
sonstige Abmeldung ⁴⁾	138	149	11	8,0
Landkreis Bergstraße				
Anmeldungen	2 589	2 487	– 102	– 3,9
davon				
Neuerrichtung	2 095	1 994	– 101	– 4,8
davon				
Neugründung	2 082	1 986	– 96	– 4,6
davon				
Betriebsgründung ²⁾	359	323	– 36	– 10,0
sonstige Neugründung	1 723	1 663	– 60	– 3,5
davon				
Kleinunternehmen	583	582	– 1	– 0,2
Nebenerwerbsbetriebe	1 140	1 081	– 59	– 5,2
Umwandlung	13	8	– 5	– 38,5
Zuzug	309	321	12	3,9
sonstige Anmeldung ³⁾	185	172	– 13	– 7,0

14. Gewerbeanzeigen¹⁾ in Hessen 2022
nach wirtschaftlicher Bedeutung und Verwaltungsbezirken

Gewerbeanzeigen	2021	2022	Zu- bzw. Abnahme (–) gegenüber dem entsprechenden Vorjahreszeitraum	
			absolut	%
Landkreis Bergstraße				
Abmeldungen	2 223	2 232	9	0,4
davon				
Aufgabe	1 766	1 862	96	5,4
davon				
Vollständige Aufgabe	1 739	1 843	104	6,0
davon				
Betriebsaufgabe ²⁾	315	290	– 25	– 7,9
sonstige Stilllegung	1 424	1 553	129	9,1
davon				
Kleinunternehmen	713	742	29	4,1
Nebenerwerbsbetriebe	711	811	100	14,1
Umwandlung	27	19	– 8	– 29,6
Fortzug	274	225	– 49	– 17,9
sonstige Abmeldung ⁴⁾	183	145	– 38	– 20,8
Landkreis Darmstadt-Dieburg				
Anmeldungen	2 858	2 917	59	2,1
davon				
Neuerrichtung	2 299	2 400	101	4,4
davon				
Neugründung	2 282	2 393	111	4,9
davon				
Betriebsgründung ²⁾	361	384	23	6,4
sonstige Neugründung	1 921	2 009	88	4,6
davon				
Kleinunternehmen	604	690	86	14,2
Nebenerwerbsbetriebe	1 317	1 319	2	0,2
Umwandlung	17	7	– 10	– 58,8
Zuzug	408	371	– 37	– 9,1
sonstige Anmeldung ³⁾	151	146	– 5	– 3,3
Abmeldungen	2 394	2 705	311	13,0
davon				
Aufgabe	1 882	2 165	283	15,0
davon				
Vollständige Aufgabe	1 855	2 142	287	15,5
davon				
Betriebsaufgabe ²⁾	274	304	30	10,9
sonstige Stilllegung	1 581	1 838	257	16,3
davon				
Kleinunternehmen	784	899	115	14,7
Nebenerwerbsbetriebe	797	939	142	17,8
Umwandlung	27	23	– 4	– 14,8
Fortzug	363	385	22	6,1
sonstige Abmeldung ⁴⁾	149	155	6	4,0

14. Gewerbeanzeigen¹⁾ in Hessen 2022
nach wirtschaftlicher Bedeutung und Verwaltungsbezirken

Gewerbeanzeigen	2021	2022	Zu- bzw. Abnahme (–) gegenüber dem entsprechenden Vorjahreszeitraum	
			absolut	%
Landkreis Groß-Gerau				
Anmeldungen	2 840	2 806	– 34	– 1,2
davon				
Neuerrichtung	2 364	2 320	– 44	– 1,9
davon				
Neugründung	2 351	2 299	– 52	– 2,2
davon				
Betriebsgründung ²⁾	428	379	– 49	– 11,4
sonstige Neugründung	1 923	1 920	– 3	– 0,2
davon				
Kleinunternehmen	509	715	206	40,5
Nebenerwerbsbetriebe	1 414	1 205	– 209	– 14,8
Umwandlung	13	21	8	61,5
Zuzug	309	313	4	1,3
sonstige Anmeldung ³⁾	167	173	6	3,6
Abmeldungen	2 263	2 510	247	10,9
davon				
Aufgabe	1 779	2 052	273	15,3
davon				
Vollständige Aufgabe	1 758	2 025	267	15,2
davon				
Betriebsaufgabe ²⁾	328	342	14	4,3
sonstige Stilllegung	1 430	1 683	253	17,7
davon				
Kleinunternehmen	627	675	48	7,7
Nebenerwerbsbetriebe	803	1 008	205	25,5
Umwandlung	21	27	6	28,6
Fortzug	324	313	– 11	– 3,4
sonstige Abmeldung ⁴⁾	160	145	– 15	– 9,4
Hochtaunuskreis				
Anmeldungen	2 572	2 435	– 137	– 5,3
davon				
Neuerrichtung	2 005	1 917	– 88	– 4,4
davon				
Neugründung	1 995	1 910	– 85	– 4,3
davon				
Betriebsgründung ²⁾	476	428	– 48	– 10,1
sonstige Neugründung	1 519	1 482	– 37	– 2,4
davon				
Kleinunternehmen	503	528	25	5,0
Nebenerwerbsbetriebe	1 016	954	– 62	– 6,1
Umwandlung	10	7	– 3	– 30,0
Zuzug	456	396	– 60	– 13,2
sonstige Anmeldung ³⁾	111	122	11	9,9

14. Gewerbeanzeigen¹⁾ in Hessen 2022
nach wirtschaftlicher Bedeutung und Verwaltungsbezirken

Gewerbeanzeigen	2021	2022	Zu- bzw. Abnahme (–) gegenüber dem entsprechenden Vorjahreszeitraum	
			absolut	%
Hochtaunuskreis				
Abmeldungen	2 225	2 161	– 64	– 2,9
davon				
Aufgabe	1 643	1 726	83	5,1
davon				
Vollständige Aufgabe	1 624	1 710	86	5,3
davon				
Betriebsaufgabe ²⁾	407	427	20	4,9
sonstige Stilllegung	1 217	1 283	66	5,4
davon				
Kleinunternehmen	587	640	53	9,0
Nebenerwerbsbetriebe	630	643	13	2,1
Umwandlung	19	16	– 3	– 15,8
Fortzug	472	309	– 163	– 34,5
sonstige Abmeldung ⁴⁾	110	126	16	14,5
Main-Kinzig-Kreis				
Anmeldungen	4 161	4 238	77	1,9
davon				
Neuerrichtung	3 340	3 389	49	1,5
davon				
Neugründung	3 325	3 378	53	1,6
davon				
Betriebsgründung ²⁾	598	597	– 1	– 0,2
sonstige Neugründung	2 727	2 781	54	2,0
davon				
Kleinunternehmen	905	995	90	9,9
Nebenerwerbsbetriebe	1 822	1 786	– 36	– 2,0
Umwandlung	15	11	– 4	– 26,7
Zuzug	544	570	26	4,8
sonstige Anmeldung ³⁾	277	279	2	0,7
Abmeldungen	3 497	3 533	36	1,0
davon				
Aufgabe	2 752	2 847	95	3,5
davon				
Vollständige Aufgabe	2 729	2 824	95	3,5
davon				
Betriebsaufgabe ²⁾	497	486	– 11	– 2,2
sonstige Stilllegung	2 232	2 338	106	4,7
davon				
Kleinunternehmen	1 123	1 135	12	1,1
Nebenerwerbsbetriebe	1 109	1 203	94	8,5
Umwandlung	23	23	—	—
Fortzug	488	448	– 40	– 8,2
sonstige Abmeldung ⁴⁾	257	238	– 19	– 7,4

14. Gewerbeanzeigen¹⁾ in Hessen 2022
nach wirtschaftlicher Bedeutung und Verwaltungsbezirken

Gewerbeanzeigen	2021	2022	Zu- bzw. Abnahme (–) gegenüber dem entsprechenden Vorjahreszeitraum	
			absolut	%
Main-Taunus-Kreis				
Anmeldungen	2 857	2 637	– 220	– 7,7
davon				
Neuerrichtung	2 167	2 028	– 139	– 6,4
davon				
Neugründung	2 149	2 011	– 138	– 6,4
davon				
Betriebsgründung ²⁾	570	557	– 13	– 2,3
sonstige Neugründung	1 579	1 454	– 125	– 7,9
davon				
Kleinunternehmen	541	486	– 55	– 10,2
Nebenerwerbsbetriebe	1 038	968	– 70	– 6,7
Umwandlung	18	17	– 1	– 5,6
Zuzug	557	504	– 53	– 9,5
sonstige Anmeldung ³⁾	133	105	– 28	– 21,1
Abmeldungen	2 534	2 332	– 202	– 8,0
davon				
Aufgabe	1 869	1 814	– 55	– 2,9
davon				
Vollständige Aufgabe	1 823	1 788	– 35	– 1,9
davon				
Betriebsaufgabe ²⁾	481	471	– 10	– 2,1
sonstige Stilllegung	1 342	1 317	– 25	– 1,9
davon				
Kleinunternehmen	717	676	– 41	– 5,7
Nebenerwerbsbetriebe	625	641	16	2,6
Umwandlung	46	26	– 20	– 43,5
Fortzug	525	398	– 127	– 24,2
sonstige Abmeldung ⁴⁾	140	120	– 20	– 14,3
Odenwaldkreis				
Anmeldungen	865	893	28	3,2
davon				
Neuerrichtung	680	700	20	2,9
davon				
Neugründung	677	697	20	3,0
davon				
Betriebsgründung ²⁾	97	94	– 3	– 3,1
sonstige Neugründung	580	603	23	4,0
davon				
Kleinunternehmen	201	249	48	23,9
Nebenerwerbsbetriebe	379	354	– 25	– 6,6
Umwandlung	3	3	—	—
Zuzug	97	97	—	—
sonstige Anmeldung ³⁾	88	96	8	9,1

14. Gewerbeanzeigen¹⁾ in Hessen 2022
nach wirtschaftlicher Bedeutung und Verwaltungsbezirken

Gewerbeanzeigen	2021	2022	Zu- bzw. Abnahme (–) gegenüber dem entsprechenden Vorjahreszeitraum	
			absolut	%
Odenwaldkreis				
Abmeldungen	717	905	188	26,2
davon				
Aufgabe	560	742	182	32,5
davon				
Vollständige Aufgabe	557	738	181	32,5
davon				
Betriebsaufgabe ²⁾	71	110	39	54,9
sonstige Stilllegung	486	628	142	29,2
davon				
Kleinunternehmen	252	341	89	35,3
Nebenerwerbsbetriebe	234	287	53	22,6
Umwandlung	3	4	1	33,3
Fortzug	76	61	– 15	– 19,7
sonstige Abmeldung ⁴⁾	81	102	21	25,9
Landkreis Offenbach				
Anmeldungen	4 111	4 014	– 97	– 2,4
davon				
Neuerrichtung	3 192	3 092	– 100	– 3,1
davon				
Neugründung	3 173	3 080	– 93	– 2,9
davon				
Betriebsgründung ²⁾	725	664	– 61	– 8,4
sonstige Neugründung	2 448	2 416	– 32	– 1,3
davon				
Kleinunternehmen	867	856	– 11	– 1,3
Nebenerwerbsbetriebe	1 581	1 560	– 21	– 1,3
Umwandlung	19	12	– 7	– 36,8
Zuzug	683	678	– 5	– 0,7
sonstige Anmeldung ³⁾	236	244	8	3,4
Abmeldungen	3 230	3 446	216	6,7
davon				
Aufgabe	2 465	2 733	268	10,9
davon				
Vollständige Aufgabe	2 422	2 695	273	11,3
davon				
Betriebsaufgabe ²⁾	527	640	113	21,4
sonstige Stilllegung	1 895	2 055	160	8,4
davon				
Kleinunternehmen	985	996	11	1,1
Nebenerwerbsbetriebe	910	1 059	149	16,4
Umwandlung	43	38	– 5	– 11,6
Fortzug	551	505	– 46	– 8,3
sonstige Abmeldung ⁴⁾	214	208	– 6	– 2,8

14. Gewerbeanzeigen¹⁾ in Hessen 2022
nach wirtschaftlicher Bedeutung und Verwaltungsbezirken

Gewerbeanzeigen	2021	2022	Zu- bzw. Abnahme (–) gegenüber dem entsprechenden Vorjahreszeitraum	
			absolut	%
Rheingau-Taunus-Kreis				
Anmeldungen	1 820	1 878	58	3,2
davon				
Neuerrichtung	1 434	1 463	29	2,0
davon				
Neugründung	1 429	1 456	27	1,9
davon				
Betriebsgründung ²⁾	249	218	– 31	– 12,4
sonstige Neugründung	1 180	1 238	58	4,9
davon				
Kleinunternehmen	302	329	27	8,9
Nebenerwerbsbetriebe	878	909	31	3,5
Umwandlung	5	7	2	40,0
Zuzug	276	294	18	6,5
sonstige Anmeldung ³⁾	110	121	11	10,0
Abmeldungen	1 677	1 603	– 74	– 4,4
davon				
Aufgabe	1 334	1 272	– 62	– 4,6
davon				
Vollständige Aufgabe	1 321	1 262	– 59	– 4,5
davon				
Betriebsaufgabe ²⁾	183	243	60	32,8
sonstige Stilllegung	1 138	1 019	– 119	– 10,5
davon				
Kleinunternehmen	538	429	– 109	– 20,3
Nebenerwerbsbetriebe	600	590	– 10	– 1,7
Umwandlung	13	10	– 3	– 23,1
Fortzug	237	219	– 18	– 7,6
sonstige Abmeldung ⁴⁾	106	112	6	5,7
Wetteraukreis				
Anmeldungen	3 161	3 152	– 9	– 0,3
davon				
Neuerrichtung	2 489	2 500	11	0,4
davon				
Neugründung	2 477	2 482	5	0,2
davon				
Betriebsgründung ²⁾	402	441	39	9,7
sonstige Neugründung	2 075	2 041	– 34	– 1,6
davon				
Kleinunternehmen	598	657	59	9,9
Nebenerwerbsbetriebe	1 477	1 384	– 93	– 6,3
Umwandlung	12	18	6	50,0
Zuzug	467	466	– 1	– 0,2
sonstige Anmeldung ³⁾	205	186	– 19	– 9,3

14. Gewerbeanzeigen¹⁾ in Hessen 2022
nach wirtschaftlicher Bedeutung und Verwaltungsbezirken

Gewerbeanzeigen	2021	2022	Zu- bzw. Abnahme (–) gegenüber dem entsprechenden Vorjahreszeitraum	
			absolut	%
Wetteraukreis				
Abmeldungen	2 607	2 899	292	11,2
davon				
Aufgabe	2 039	2 359	320	15,7
davon				
Vollständige Aufgabe	2 020	2 337	317	15,7
davon				
Betriebsaufgabe ²⁾	381	412	31	8,1
sonstige Stilllegung	1 639	1 925	286	17,4
davon				
Kleinunternehmen	799	889	90	11,3
Nebenerwerbsbetriebe	840	1 036	196	23,3
Umwandlung	19	22	3	15,8
Fortzug	380	359	– 21	– 5,5
sonstige Abmeldung ⁴⁾	188	181	– 7	– 3,7
Reg.-Bez. Darmstadt				
Anmeldungen	41 504	40 370	– 1 134	– 2,7
davon				
Neuerrichtung	34 072	33 104	– 968	– 2,8
davon				
Neugründung	33 879	32 945	– 934	– 2,8
davon				
Betriebsgründung ²⁾	7 743	6 411	– 1 332	– 17,2
sonstige Neugründung	26 136	26 534	398	1,5
davon				
Kleinunternehmen	8 468	9 229	761	9,0
Nebenerwerbsbetriebe	17 668	17 305	– 363	– 2,1
Umwandlung	193	159	– 34	– 17,6
Zuzug	5 144	5 037	– 107	– 2,1
sonstige Anmeldung ³⁾	2 288	2 229	– 59	– 2,6
Abmeldungen	35 204	35 949	745	2,1
davon				
Aufgabe	27 613	29 235	1 622	5,9
davon				
Vollständige Aufgabe	27 261	28 928	1 667	6,1
davon				
Betriebsaufgabe ²⁾	6 258	5 755	– 503	– 8,0
sonstige Stilllegung	21 003	23 173	2 170	10,3
davon				
Kleinunternehmen	10 313	11 030	717	7,0
Nebenerwerbsbetriebe	10 690	12 143	1 453	13,6
Umwandlung	352	307	– 45	– 12,8
Fortzug	5 327	4 449	– 878	– 16,5
sonstige Abmeldung ⁴⁾	2 264	2 265	1	—

14. Gewerbeanzeigen¹⁾ in Hessen 2022
nach wirtschaftlicher Bedeutung und Verwaltungsbezirken

Gewerbeanzeigen	2021	2022	Zu- bzw. Abnahme (–) gegenüber dem entsprechenden Vorjahreszeitraum	
			absolut	%
Landkreis Gießen				
Anmeldungen	2 566	2 423	– 143	– 5,6
davon				
Neuerrichtung	2 056	1 962	– 94	– 4,6
davon				
Neugründung	2 029	1 948	– 81	– 4,0
davon				
Betriebsgründung ²⁾	363	326	– 37	– 10,2
sonstige Neugründung	1 666	1 622	– 44	– 2,6
davon				
Kleinunternehmen	446	421	– 25	– 5,6
Nebenerwerbsbetriebe	1 220	1 201	– 19	– 1,6
Umwandlung	27	14	– 13	– 48,1
Zuzug	314	294	– 20	– 6,4
sonstige Anmeldung ³⁾	196	167	– 29	– 14,8
Abmeldungen	2 050	2 078	28	1,4
davon				
Aufgabe	1 548	1 623	75	4,8
davon				
Vollständige Aufgabe	1 518	1 598	80	5,3
davon				
Betriebsaufgabe ²⁾	271	272	1	0,4
sonstige Stilllegung	1 247	1 326	79	6,3
davon				
Kleinunternehmen	501	509	8	1,6
Nebenerwerbsbetriebe	746	817	71	9,5
Umwandlung	30	25	– 5	– 16,7
Fortzug	315	291	– 24	– 7,6
sonstige Abmeldung ⁴⁾	187	164	– 23	– 12,3
Lahn-Dill-Kreis				
Anmeldungen	2 256	2 059	– 197	– 8,7
davon				
Neuerrichtung	1 803	1 653	– 150	– 8,3
davon				
Neugründung	1 787	1 640	– 147	– 8,2
davon				
Betriebsgründung ²⁾	338	288	– 50	– 14,8
sonstige Neugründung	1 449	1 352	– 97	– 6,7
davon				
Kleinunternehmen	350	434	84	24,0
Nebenerwerbsbetriebe	1 099	918	– 181	– 16,5
Umwandlung	16	13	– 3	– 18,8
Zuzug	282	242	– 40	– 14,2
sonstige Anmeldung ³⁾	171	164	– 7	– 4,1

14. Gewerbeanzeigen¹⁾ in Hessen 2022
nach wirtschaftlicher Bedeutung und Verwaltungsbezirken

Gewerbeanzeigen	2021	2022	Zu- bzw. Abnahme (–) gegenüber dem entsprechenden Vorjahreszeitraum	
			absolut	%
Lahn-Dill-Kreis				
Abmeldungen	1 659	1 817	158	9,5
davon				
Aufgabe	1 305	1 482	177	13,6
davon				
Vollständige Aufgabe	1 282	1 464	182	14,2
davon				
Betriebsaufgabe ²⁾	229	272	43	18,8
sonstige Stilllegung	1 053	1 192	139	13,2
davon				
Kleinunternehmen	447	494	47	10,5
Nebenerwerbsbetriebe	606	698	92	15,2
Umwandlung	23	18	– 5	– 21,7
Fortzug	214	186	– 28	– 13,1
sonstige Abmeldung ⁴⁾	140	149	9	6,4
Landkreis Limburg-Weilburg				
Anmeldungen	1 777	1 775	– 2	– 0,1
davon				
Neuerrichtung	1 418	1 434	16	1,1
davon				
Neugründung	1 408	1 421	13	0,9
davon				
Betriebsgründung ²⁾	297	308	11	3,7
sonstige Neugründung	1 111	1 113	2	0,2
davon				
Kleinunternehmen	352	412	60	17,0
Nebenerwerbsbetriebe	759	701	– 58	– 7,6
Umwandlung	10	13	3	30,0
Zuzug	241	223	– 18	– 7,5
sonstige Anmeldung ³⁾	118	118	—	—
Abmeldungen	1 366	1 606	240	17,6
davon				
Aufgabe	1 068	1 316	248	23,2
davon				
Vollständige Aufgabe	1 057	1 299	242	22,9
davon				
Betriebsaufgabe ²⁾	220	239	19	8,6
sonstige Stilllegung	837	1 060	223	26,6
davon				
Kleinunternehmen	354	481	127	35,9
Nebenerwerbsbetriebe	483	579	96	19,9
Umwandlung	11	17	6	54,5
Fortzug	197	180	– 17	– 8,6
sonstige Abmeldung ⁴⁾	101	110	9	8,9

14. Gewerbeanzeigen¹⁾ in Hessen 2022
nach wirtschaftlicher Bedeutung und Verwaltungsbezirken

Gewerbeanzeigen	2021	2022	Zu- bzw. Abnahme (–) gegenüber dem entsprechenden Vorjahreszeitraum	
			absolut	%
Landkreis Marburg-Biedenkopf				
Anmeldungen	3 023	2 547	– 476	– 15,7
davon				
Neuerrichtung	2 699	2 226	– 473	– 17,5
davon				
Neugründung	2 681	2 217	– 464	– 17,3
davon				
Betriebsgründung ²⁾	265	229	– 36	– 13,6
sonstige Neugründung	2 416	1 988	– 428	– 17,7
davon				
Kleinunternehmen	1 465	1 126	– 339	– 23,1
Nebenerwerbsbetriebe	951	862	– 89	– 9,4
Umwandlung	18	9	– 9	– 50,0
Zuzug	165	168	3	1,8
sonstige Anmeldung ³⁾	159	153	– 6	– 3,8
Abmeldungen	2 508	3 021	513	20,5
davon				
Aufgabe	2 202	2 710	508	23,1
davon				
Vollständige Aufgabe	2 178	2 702	524	24,1
davon				
Betriebsaufgabe ²⁾	202	234	32	15,8
sonstige Stilllegung	1 976	2 468	492	24,9
davon				
Kleinunternehmen	1 427	1 783	356	24,9
Nebenerwerbsbetriebe	549	685	136	24,8
Umwandlung	24	8	– 16	– 66,7
Fortzug	166	172	6	3,6
sonstige Abmeldung ⁴⁾	140	139	– 1	– 0,7
Vogelsbergkreis				
Anmeldungen	794	802	8	1,0
davon				
Neuerrichtung	632	634	2	0,3
davon				
Neugründung	628	629	1	0,2
davon				
Betriebsgründung ²⁾	108	77	– 31	– 28,7
sonstige Neugründung	520	552	32	6,2
davon				
Kleinunternehmen	97	130	33	34,0
Nebenerwerbsbetriebe	423	422	– 1	– 0,2
Umwandlung	4	5	1	25,0
Zuzug	88	98	10	11,4
sonstige Anmeldung ³⁾	74	70	– 4	– 5,4

14. Gewerbeanzeigen¹⁾ in Hessen 2022
nach wirtschaftlicher Bedeutung und Verwaltungsbezirken

Gewerbeanzeigen	2021	2022	Zu- bzw. Abnahme (–) gegenüber dem entsprechenden Vorjahreszeitraum	
			absolut	%
Vogelsbergkreis				
Abmeldungen	758	676	– 82	– 10,8
davon				
Aufgabe	617	555	– 62	– 10,0
davon				
Vollständige Aufgabe	613	553	– 60	– 9,8
davon				
Betriebsaufgabe ²⁾	90	99	9	10,0
sonstige Stilllegung	523	454	– 69	– 13,2
davon				
Kleinunternehmen	225	181	– 44	– 19,6
Nebenerwerbsbetriebe	298	273	– 25	– 8,4
Umwandlung	4	2	– 2	– 50,0
Fortzug	69	60	– 9	– 13,0
sonstige Abmeldung ⁴⁾	72	61	– 11	– 15,3
Reg.-Bez. Gießen				
Anmeldungen	10 416	9 606	– 810	– 7,8
davon				
Neuerrichtung	8 608	7 909	– 699	– 8,1
davon				
Neugründung	8 533	7 855	– 678	– 7,9
davon				
Betriebsgründung ²⁾	1 371	1 228	– 143	– 10,4
sonstige Neugründung	7 162	6 627	– 535	– 7,5
davon				
Kleinunternehmen	2 710	2 523	– 187	– 6,9
Nebenerwerbsbetriebe	4 452	4 104	– 348	– 7,8
Umwandlung	75	54	– 21	– 28,0
Zuzug	1 090	1 025	– 65	– 6,0
sonstige Anmeldung ³⁾	718	672	– 46	– 6,4
Abmeldungen	8 341	9 198	857	10,3
davon				
Aufgabe	6 740	7 686	946	14,0
davon				
Vollständige Aufgabe	6 648	7 616	968	14,6
davon				
Betriebsaufgabe ²⁾	1 012	1 116	104	10,3
sonstige Stilllegung	5 636	6 500	864	15,3
davon				
Kleinunternehmen	2 954	3 448	494	16,7
Nebenerwerbsbetriebe	2 682	3 052	370	13,8
Umwandlung	92	70	– 22	– 23,9
Fortzug	961	889	– 72	– 7,5
sonstige Abmeldung ⁴⁾	640	623	– 17	– 2,7

14. Gewerbeanzeigen¹⁾ in Hessen 2022
nach wirtschaftlicher Bedeutung und Verwaltungsbezirken

Gewerbeanzeigen	2021	2022	Zu- bzw. Abnahme (–) gegenüber dem entsprechenden Vorjahreszeitraum	
			absolut	%
Kassel, documenta-Stadt				
Anmeldungen	1 722	1 910	188	10,9
davon				
Neuerrichtung	1 442	1 573	131	9,1
davon				
Neugründung	1 426	1 553	127	8,9
davon				
Betriebsgründung ²⁾	321	417	96	29,9
sonstige Neugründung	1 105	1 136	31	2,8
davon				
Kleinunternehmen	332	330	– 2	– 0,6
Nebenerwerbsbetriebe	773	806	33	4,3
Umwandlung	16	20	4	25,0
Zuzug	125	152	27	21,6
sonstige Anmeldung ³⁾	155	185	30	19,4
Abmeldungen	1 373	1 872	499	36,3
davon				
Aufgabe	1 005	1 467	462	46,0
davon				
Vollständige Aufgabe	975	1 439	464	47,6
davon				
Betriebsaufgabe ²⁾	241	339	98	40,7
sonstige Stilllegung	734	1 100	366	49,9
davon				
Kleinunternehmen	324	463	139	42,9
Nebenerwerbsbetriebe	410	637	227	55,4
Umwandlung	30	28	– 2	– 6,7
Fortzug	193	208	15	7,8
sonstige Abmeldung ⁴⁾	175	197	22	12,6
Landkreis Fulda				
Anmeldungen	1 880	1 780	– 100	– 5,3
davon				
Neuerrichtung	1 492	1 389	– 103	– 6,9
davon				
Neugründung	1 481	1 381	– 100	– 6,8
davon				
Betriebsgründung ²⁾	278	225	– 53	– 19,1
sonstige Neugründung	1 203	1 156	– 47	– 3,9
davon				
Kleinunternehmen	221	314	93	42,1
Nebenerwerbsbetriebe	982	842	– 140	– 14,3
Umwandlung	11	8	– 3	– 27,3
Zuzug	234	246	12	5,1
sonstige Anmeldung ³⁾	154	145	– 9	– 5,8

14. Gewerbeanzeigen¹⁾ in Hessen 2022
nach wirtschaftlicher Bedeutung und Verwaltungsbezirken

Gewerbeanzeigen	2021	2022	Zu- bzw. Abnahme (–) gegenüber dem entsprechenden Vorjahreszeitraum	
			absolut	%
Landkreis Fulda				
Abmeldungen	1 320	1 430	110	8,3
davon				
Aufgabe	958	1 104	146	15,2
davon				
Vollständige Aufgabe	938	1 081	143	15,2
davon				
Betriebsaufgabe ²⁾	177	224	47	26,6
sonstige Stilllegung	761	857	96	12,6
davon				
Kleinunternehmen	246	318	72	29,3
Nebenerwerbsbetriebe	515	539	24	4,7
Umwandlung	20	23	3	15,0
Fortzug	221	210	– 11	– 5,0
sonstige Abmeldung ⁴⁾	141	116	– 25	– 17,7
Landkreis Hersfeld-Rotenburg				
Anmeldungen	843	795	– 48	– 5,7
davon				
Neuerrichtung	701	661	– 40	– 5,7
davon				
Neugründung	695	659	– 36	– 5,2
davon				
Betriebsgründung ²⁾	133	100	– 33	– 24,8
sonstige Neugründung	562	559	– 3	– 0,5
davon				
Kleinunternehmen	129	163	34	26,4
Nebenerwerbsbetriebe	433	396	– 37	– 8,5
Umwandlung	6	2	– 4	– 66,7
Zuzug	77	57	– 20	– 26,0
sonstige Anmeldung ³⁾	65	77	12	18,5
Abmeldungen	647	717	70	10,8
davon				
Aufgabe	510	605	95	18,6
davon				
Vollständige Aufgabe	504	599	95	18,8
davon				
Betriebsaufgabe ²⁾	77	123	46	59,7
sonstige Stilllegung	427	476	49	11,5
davon				
Kleinunternehmen	183	195	12	6,6
Nebenerwerbsbetriebe	244	281	37	15,2
Umwandlung	6	6	—	—
Fortzug	78	52	– 26	– 33,3
sonstige Abmeldung ⁴⁾	59	60	1	1,7

14. Gewerbeanzeigen¹⁾ in Hessen 2022
nach wirtschaftlicher Bedeutung und Verwaltungsbezirken

Gewerbeanzeigen	2021	2022	Zu- bzw. Abnahme (–) gegenüber dem entsprechenden Vorjahreszeitraum	
			absolut	%
Landkreis Kassel				
Anmeldungen	1 794	1 862	68	3,8
davon				
Neuerrichtung	1 447	1 477	30	2,1
davon				
Neugründung	1 433	1 468	35	2,4
davon				
Betriebsgründung ²⁾	194	195	1	0,5
sonstige Neugründung	1 239	1 273	34	2,7
davon				
Kleinunternehmen	292	355	63	21,6
Nebenerwerbsbetriebe	947	918	– 29	– 3,1
Umwandlung	14	9	– 5	– 35,7
Zuzug	225	250	25	11,1
sonstige Anmeldung ³⁾	122	135	13	10,7
Abmeldungen	1 320	1 438	118	8,9
davon				
Aufgabe	1 030	1 176	146	14,2
davon				
Vollständige Aufgabe	1 019	1 162	143	14,0
davon				
Betriebsaufgabe ²⁾	150	163	13	8,7
sonstige Stilllegung	869	999	130	15,0
davon				
Kleinunternehmen	360	382	22	6,1
Nebenerwerbsbetriebe	509	617	108	21,2
Umwandlung	11	14	3	27,3
Fortzug	172	154	– 18	– 10,5
sonstige Abmeldung ⁴⁾	118	108	– 10	– 8,5
Schwalm-Eder-Kreis				
Anmeldungen	1 305	1 298	– 7	– 0,5
davon				
Neuerrichtung	1 131	1 098	– 33	– 2,9
davon				
Neugründung	1 125	1 095	– 30	– 2,7
davon				
Betriebsgründung ²⁾	131	131	—	—
sonstige Neugründung	994	964	– 30	– 3,0
davon				
Kleinunternehmen	211	229	18	8,5
Nebenerwerbsbetriebe	783	735	– 48	– 6,1
Umwandlung	6	3	– 3	– 50,0
Zuzug	85	102	17	20,0
sonstige Anmeldung ³⁾	89	98	9	10,1

14. Gewerbeanzeigen¹⁾ in Hessen 2022
nach wirtschaftlicher Bedeutung und Verwaltungsbezirken

Gewerbeanzeigen	2021	2022	Zu- bzw. Abnahme (–) gegenüber dem entsprechenden Vorjahreszeitraum	
			absolut	%
Schwalm-Eder-Kreis				
Abmeldungen	939	1 022	83	8,8
davon				
Aufgabe	780	877	97	12,4
davon				
Vollständige Aufgabe	771	875	104	13,5
davon				
Betriebsaufgabe ²⁾	102	114	12	11,8
sonstige Stilllegung	669	761	92	13,8
davon				
Kleinunternehmen	264	269	5	1,9
Nebenerwerbsbetriebe	405	492	87	21,5
Umwandlung	9	2	– 7	– 77,8
Fortzug	82	72	– 10	– 12,2
sonstige Abmeldung ⁴⁾	77	73	– 4	– 5,2
Landkreis Waldeck-Frankenberg				
Anmeldungen	1 134	1 148	14	1,2
davon				
Neuerrichtung	917	948	31	3,4
davon				
Neugründung	909	945	36	4,0
davon				
Betriebsgründung ²⁾	182	167	– 15	– 8,2
sonstige Neugründung	727	778	51	7,0
davon				
Kleinunternehmen	144	216	72	50,0
Nebenerwerbsbetriebe	583	562	– 21	– 3,6
Umwandlung	8	3	– 5	– 62,5
Zuzug	106	98	– 8	– 7,5
sonstige Anmeldung ³⁾	111	102	– 9	– 8,1
Abmeldungen	897	1 004	107	11,9
davon				
Aufgabe	721	818	97	13,5
davon				
Vollständige Aufgabe	713	812	99	13,9
davon				
Betriebsaufgabe ²⁾	125	137	12	9,6
sonstige Stilllegung	588	675	87	14,8
davon				
Kleinunternehmen	228	247	19	8,3
Nebenerwerbsbetriebe	360	428	68	18,9
Umwandlung	8	6	– 2	– 25,0
Fortzug	68	83	15	22,1
sonstige Abmeldung ⁴⁾	108	103	– 5	– 4,6

14. Gewerbeanzeigen¹⁾ in Hessen 2022
nach wirtschaftlicher Bedeutung und Verwaltungsbezirken

Gewerbeanzeigen	2021	2022	Zu- bzw. Abnahme (–) gegenüber dem entsprechenden Vorjahreszeitraum	
			absolut	%
Werra-Meißner-Kreis				
Anmeldungen	709	722	13	1,8
davon				
Neuerrichtung	554	549	– 5	– 0,9
davon				
Neugründung	549	547	– 2	– 0,4
davon				
Betriebsgründung ²⁾	86	72	– 14	– 16,3
sonstige Neugründung	463	475	12	2,6
davon				
Kleinunternehmen	111	124	13	11,7
Nebenerwerbsbetriebe	352	351	– 1	– 0,3
Umwandlung	5	2	– 3	– 60,0
Zuzug	72	93	21	29,2
sonstige Anmeldung ³⁾	83	80	– 3	– 3,6
Abmeldungen	580	567	– 13	– 2,2
davon				
Aufgabe	447	472	25	5,6
davon				
Vollständige Aufgabe	442	469	27	6,1
davon				
Betriebsaufgabe ²⁾	93	81	– 12	– 12,9
sonstige Stilllegung	349	388	39	11,2
davon				
Kleinunternehmen	154	141	– 13	– 8,4
Nebenerwerbsbetriebe	195	247	52	26,7
Umwandlung	5	3	– 2	– 40,0
Fortzug	65	43	– 22	– 33,8
sonstige Abmeldung ⁴⁾	68	52	– 16	– 23,5
Reg.-Bez. Kassel				
Anmeldungen	9 387	9 515	128	1,4
davon				
Neuerrichtung	7 684	7 695	11	0,1
davon				
Neugründung	7 618	7 648	30	0,4
davon				
Betriebsgründung ²⁾	1 325	1 307	– 18	– 1,4
sonstige Neugründung	6 293	6 341	48	0,8
davon				
Kleinunternehmen	1 440	1 731	291	20,2
Nebenerwerbsbetriebe	4 853	4 610	– 243	– 5,0
Umwandlung	66	47	– 19	– 28,8
Zuzug	924	998	74	8,0
sonstige Anmeldung ³⁾	779	822	43	5,5

14. Gewerbeanzeigen¹⁾ in Hessen 2022
nach wirtschaftlicher Bedeutung und Verwaltungsbezirken

Gewerbeanzeigen	2021	2022	Zu- bzw. Abnahme (–) gegenüber dem entsprechenden Vorjahreszeitraum	
			absolut	%
Reg.-Bez. Kassel				
Abmeldungen	7 076	8 050	974	13,8
davon				
Aufgabe	5 451	6 519	1 068	19,6
davon				
Vollständige Aufgabe	5 362	6 437	1 075	20,0
davon				
Betriebsaufgabe ²⁾	965	1 181	216	22,4
sonstige Stilllegung	4 397	5 256	859	19,5
davon				
Kleinunternehmen	1 759	2 015	256	14,6
Nebenerwerbsbetriebe	2 638	3 241	603	22,9
Umwandlung	89	82	– 7	– 7,9
Fortzug	879	822	– 57	– 6,5
sonstige Abmeldung ⁴⁾	746	709	– 37	– 5,0
Hessen				
Anmeldungen	61 307	59 491	– 1 816	– 3,0
davon				
Neuerrichtung	50 364	48 708	– 1 656	– 3,3
davon				
Neugründung	50 030	48 448	– 1 582	– 3,2
davon				
Betriebsgründung ²⁾	10 439	8 946	– 1 493	– 14,3
sonstige Neugründung	39 591	39 502	– 89	– 0,2
davon				
Kleinunternehmen	12 618	13 483	865	6,9
Nebenerwerbsbetriebe	26 973	26 019	– 954	– 3,5
Umwandlung	334	260	– 74	– 22,2
Zuzug	7 158	7 060	– 98	– 1,4
sonstige Anmeldung ³⁾	3 785	3 723	– 62	– 1,6
Abmeldungen	50 621	53 197	2 576	5,1
davon				
Aufgabe	39 804	43 440	3 636	9,1
davon				
Vollständige Aufgabe	39 271	42 981	3 710	9,4
davon				
Betriebsaufgabe ²⁾	8 235	8 052	– 183	– 2,2
sonstige Stilllegung	31 036	34 929	3 893	12,5
davon				
Kleinunternehmen	15 026	16 493	1 467	9,8
Nebenerwerbsbetriebe	16 010	18 436	2 426	15,2
Umwandlung	533	459	– 74	– 13,9
Fortzug	7 167	6 160	– 1 007	– 14,1
sonstige Abmeldung ⁴⁾	3 650	3 597	– 53	– 1,5

1) Ohne Reisegewerbe. — 2) Kapitalgesellschaft bzw. Personengesellschaft mit Eintrag ins Handelsregister und/oder mit Eintrag in die Handwerksrolle und/oder mit mindestens einem Arbeitnehmer/einer Arbeitnehmerin. — 3) Kauf, Pacht, Erbfolge, Rechtsformänderung, Gesellschaftereintritt. — 4) Verkauf, Verpachtung, Erbfolge, Rechtsformänderung, Gesellschafteraustritt.

Übersicht über die Klassifikation der Wirtschaftszweige, Ausgabe 2008 (WZ 2008)

Abschnitt A Land- und Forstwirtschaft, Fischerei

Abschnitt B Bergbau und Gewinnung v. Steinen u. Erden

Abschnitt C Verarbeitendes Gewerbe

10	Herstellung von Nahrungs- und Futtermitteln
11	Getränkeherstellung
13	Herstellung von Textilien
14	Herstellung von Bekleidung
16	Herstellung von Holz,- Flecht,- Korb- und Korkwaren (ohne Möbel)
18	Herstellung von Druckerzeugnissen; Vervielfältigung von bespielten Ton-, Bild- und Datenträgern
25	Herstellung von Metallerzeugnissen
26	Herstellung von Datenverarbeitungsgeräten, elektronischen und optischen Erzeugnissen
27	Herstellung von elektrischen Ausrüstungen
28	Maschinenbau
29	Herstellung von Kraftwagen und Kraftwagenteilen
31	Herstellung von Möbeln

Abschnitt D Energieversorgung

Abschnitt E Wasserversorgung; Abwasser- und Abfallentsorgung und Beseitigung von Umweltverschmutzungen

Abschnitt F Baugewerbe

41	Hochbau
42	Tiefbau
43	Vorbereitende Baustellenarbeiten, Bauinstallation und sonstiges Ausbaugewerbe

Abschnitt G Handel; Instandhaltung und Reparatur von Kraftfahrzeugen

45	Handel mit Kraftfahrzeugen; Instandhaltung und Reparatur von Kraftwagen
46	Großhandel (ohne Handel mit Kraftfahrzeugen und Krafträdern)
47	Einzelhandel (ohne Handel mit Kraftfahrzeugen)

Abschnitt H Verkehr und Lagerei

49	Landverkehr und Transport in Rohrfernleitungen
53	Post-, Kurier- und Expressdienste

Abschnitt I Gastgewerbe; Beherbergung und Gastronomie

55	Beherbergung
56	Gastronomie

Abschnitt J Information und Kommunikation

58	Verlagswesen
61	Telekommunikation
62	Erbringung von Dienstl. der Informationstechnologie
63	Informationsdienstleistungen

Abschnitt K Erbringung von Finanz- und Versicherungsdienstleistungen

66	Mit Finanz- und Versicherungsdienstleistungen verbundene Tätigkeiten
----	--

Abschnitt L Grundstücks- und Wohnungswesen

Übersicht über die Klassifikation der Wirtschaftszweige, Ausgabe 2008 (WZ 2008)

Abschnitt M Erbringung von freiberuflichen, wissenschaftlichen und technischen Dienstleistungen

- 70 Verwaltung und Führung von Unternehmen und Betrieben; Unternehmensberatung
- 73 Werbung und Marktforschung

Abschnitt N Erbringung v. sonst. wirtschaftl. Dienstleistungen

- 77 Vermietung von beweglichen Sachen
- 78 Vermittlung und Überlassung von Arbeitskräften
- 79 Reisebüros, Reiseveranstalter und Erbringung sonstiger Reservierungsdienstleistungen
- 81 Gebäudebetreuung; Garten- und Landschaftsbau

Abschnitt O Öffentliche Verwaltung, Verteidigung; Sozialversicherung

Abschnitt P Erziehung und Unterricht

Abschnitt Q Gesundheits- und Sozialwesen

Abschnitt R Kunst, Unterhaltung und Erholung

Abschnitt S Erbringung von sonstigen Dienstleistungen