



Statistische Berichte



Kennziffer: D I 2- vj 4/22

März 2023

Gewerbeanzeigen in Hessen im 4. Vierteljahr 2022

Hessisches Statistisches Landesamt, Wiesbaden

Impressum

Dienstgebäude: Rheinstraße 35/37, 65185 Wiesbaden

Briefadresse: 65175 Wiesbaden

Kontakt für Fragen und Anregungen zu diesem Bericht

Herr Andreas Müller 0611 3802-137

Herr Uwe Ramolla 0611 3802-174

Herr Benjamin Hampf 0611 3802-468

E-Mail gewerbeanzeigen@statistik.hessen.de

Telefax 0611 3802-198

Internet <https://statistik.hessen.de>

Copyright

© Hessisches Statistisches Landesamt, Wiesbaden, 2023

Vervielfältigung und Verbreitung, auch auszugsweise, mit Quellenangabe gestattet.

Allgemeine Geschäftsbedingungen

Die Allgemeinen Geschäftsbedingungen sind abrufbar unter:

<https://statistik.hessen.de/ueber-uns/datenanfragen-und-service>

Zeichenerklärungen

- = genau Null (nichts vorhanden) bzw. keine Veränderung eingetreten
- 0 = Zahlenwert ungleich Null, Betrag jedoch kleiner als die Hälfte von 1 in der letzten besetzten Stelle
- . = Zahlenwert unbekannt oder geheim zu halten
- .. = Zahlenwert lag bei Redaktionsschluss noch nicht vor
- () = Aussagewert eingeschränkt, da der Zahlenwert statistisch unsicher ist
- / = keine Angabe, da Zahlenwert nicht sicher genug
- x = Tabellenfeld gesperrt, weil Aussage nicht sinnvoll
(oder bei Veränderungsraten ist die Ausgangszahl kleiner als 100)
- D = Durchschnitt
- s = geschätzte Zahl
- p = vorläufige Zahl
- r = berichtigte Zahl

Aus Gründen der Übersichtlichkeit sind nur negative Veränderungsraten und Salden mit einem Vorzeichen versehen. Positive Veränderungsraten und Salden sind ohne Vorzeichen.

Im Allgemeinen ist ohne Rücksicht auf die Endsumme auf- bzw. abgerundet worden.

Das Ergebnis der Summierung der Einzelzahlen kann deshalb geringfügig von der Endsumme abweichen.

Inhalt

	Seite
Vorbemerkungen und Begriffserläuterungen	2
Grafiken	
1. Gewerbeanmeldungen und -abmeldungen in Hessen seit 2013	4
2. Anteil der Gewerbeanmeldungen in Hessen im 4. Vierteljahr 2022 nach ausgewählten Wirtschaftsbereichen	5
3. Anteil der Gewerbeabmeldungen in Hessen im 4. Vierteljahr 2022 nach ausgewählten Wirtschaftsbereichen	6
4. Vierteljährliche An- und Abmeldungen von Gewerbebetrieben in Hessen seit 2010	7
5. Gewerbeanmeldungen und -abmeldungen in Hessen im 4. Vierteljahr 2022 nach Verwaltungsbezirken	8
Tabellen	
1. Gewerbeanzeigen in Hessen von 2010 bis 2022 nach dem Grund der Meldung	9
2. Gewerbeanzeigen in Hessen im 4. Vierteljahr 2022 nach Art der Niederlassung und Rechtsform sowie Einzelunternehmen nach Geschlecht, Staatsangehörigkeit und Grund der Anzeige	10
3. Gewerbeanzeigen in Hessen im 4. Vierteljahr 2022 nach ausgewählten Wirtschaftsabschnitten und Verwaltungsbezirken	11
4. Gewerbeanmeldungen und -abmeldungen sowie Neuerrichtungen und Aufgaben je 1 000 Einwohnerinnen und Einwohner in Hessen im 4. Vierteljahr 2022 nach Verwaltungsbezirken	29
5. Gewerbeanmeldungen in Hessen im 4. Vierteljahr 2022 nach ausgewählten Wirtschaftsabteilungen	30
6. Gewerbeabmeldungen in Hessen im 4. Vierteljahr 2022 nach ausgewählten Wirtschaftsabteilungen	32
7. Gewerbeanmeldungen insgesamt nach Rechtsformen sowie Einzelunternehmen nach Geschlecht und Staatsangehörigkeit in Hessen im 4. Vierteljahr 2022 nach Regierungsbezirken	34
8. Gewerbeabmeldungen insgesamt nach Rechtsformen sowie Einzelunternehmen nach Geschlecht und Staatsangehörigkeit in Hessen im 4. Vierteljahr 2022 nach Regierungsbezirken	38
9. Neugründungen: Gewerbetreibende in Hessen im 4. Vierteljahr 2022 nach Geschlecht und Verwaltungsbezirken	42
10. Neugründungen: Gewerbetreibende in Hessen im 4. Vierteljahr 2022 nach Staatsangehörigkeit und Verwaltungsbezirken	43
11. Vollständige Aufgaben: Gewerbetreibende in Hessen im 4. Vierteljahr 2022 nach Geschlecht und Verwaltungsbezirken	44
12. Vollständige Aufgaben: Gewerbetreibende in Hessen im 4. Vierteljahr 2022 nach Staatsangehörigkeit und Verwaltungsbezirken	45
13. Gewerbeanzeigen in Hessen nach wirtschaftlicher Bedeutung im 4. Vierteljahr 2022	46
Anhang	
Übersicht über die Klassifikation der Wirtschaftszweige, Ausgabe 2008 (WZ 2008)	47

Vorbemerkungen

Die bundeseinheitliche **Statistik der Gewerbeanzeigen** wird seit 1996 durchgeführt. Rechtsgrundlagen sind die §§ 14 und 55 c nach der Neufassung der Gewerbeordnung vom 22. Februar 1999 (BGBl. I Nr. 9, S. 202 ff.), geändert in "Drittes Gesetz zur Änderung der Gewerbeordnung und sonstiger gewerberechtlicher Vorschriften" vom 24. August 2002 (BGBl. I Nr. 62, S. 3412 ff.) und mit Auswirkungen auf die Statistik zuletzt geändert in Artikel 1 des Gesetzes zur Änderung gewerberechtlicher Vorschriften (GewRÄndG) (BGBl. 2011 Teil 1 S. 1341).

Die monatlich durchzuführende Erhebung dient der Gewinnung zuverlässiger, aktueller und bundesweit vergleichbarer Daten über die Gewerbeanmeldungen und -abmeldungen.

Die Anzeigepflicht besteht für den Betrieb eines Gewerbes bzw. für selbstständige Gewerbetreibende. Davon ausgenommen sind Urproduktion (z. B. Land- und Forstwirtschaft), freie Berufe im Sinne des Gewerberechts (z. B. freie wissenschaftliche, künstlerische oder schriftstellerische Tätigkeit), die bloße Verwaltung eigenen Vermögens sowie verbotene bzw. sozial unwertige Tätigkeiten. Es werden sowohl Hauptniederlassungen wie auch Zweigniederlassungen und unselbstständige Zweigstellen einbezogen.

Die Auswertung der Gewerbeanzeigen erfolgt in Form einer Sekundärstatistik, deren wichtigste Ergebnisse in diesem Statistischen Bericht veröffentlicht werden. Mit der Umstellung der Statistik waren einige weitere Neuerungen verbunden, die beim Vergleich mit den früheren Jahren zu beachten sind. Diese Neuerungen betreffen u. a. die konkrete Angabe für das Geschlecht des Meldepflichtigen und der Differenzierungsmöglichkeit nach dem Grund der An- oder Abmeldung.

Begriffserläuterungen

Gewerbeanmeldung:

Ein Gewerbe ist **anzumelden** bei der Neuerrichtung eines Betriebes, einer Zweigniederlassung oder einer unselbstständigen Zweigstelle sowie bei der Übernahme eines bereits bestehenden Betriebes durch eine andere Gewerbetreibende oder eines anderen Gewerbetreibenden oder Änderung der Rechtsform wie etwa die Umwandlung eines Einzelunternehmens in eine GmbH. Auch die Verlegung eines Betriebes aus dem Bereich einer Meldebehörde in den einer anderen zählt bei der Anmeldung als Neuerrichtung.

Neuerrichtungen:

Diese errechnen sich aus den Betriebsgründungen, den sonstigen Neugründungen sowie aus den Umwandlungen.

Betriebsgründung:

Die Gründung einer Hauptniederlassung, Zweigniederlassung oder unselbstständigen Zweigstelle durch eine juristische Person, eine Gesellschaft ohne Rechtspersönlichkeit (Personengesellschaft) oder eine natürliche Person. Bei einer natürlichen Person, die eine Hauptniederlassung anmeldet, ist Voraussetzung, dass sie entweder in das Handelsregister eingetragen ist oder aber eine Handwerkskarte besitzt oder mindestens eine Arbeitnehmerin oder einen Arbeitnehmer beschäftigt.

Neugründungen:

Diese errechnen sich aus den Betriebsgründungen und den sonstigen Neugründungen.

Sonstige Neugründungen:

Zur "sonstigen" Neugründung zählt die Gründung einer Hauptniederlassung durch eine Kleingewerbetreibende oder einen Kleingewerbetreibenden, die nach Art und Umfang keinen in kaufmännischer Weise eingerichteten Geschäftsbetrieb erfordert. Kleingewerbetreibende oder Kleingewerbetreibender ist hier die- bzw. derjenige, die/der keine Eintragung im Handelsregister hat, die/der keine Handwerkskarte besitzt und keine Arbeitnehmerinnen und Arbeitnehmer beschäftigt. Die Gründung eines Gewerbes, das im Nebenerwerb betrieben wird, gilt ebenfalls als "sonstige" Neugründung.

Sonstige Anmeldungen:

Die sonstigen Anmeldungen umfassen Kauf oder Pacht eines Unternehmens, den Eintritt der Erbfolge, Rechtsformänderungen (bisheriger Rechtsträger bleibt bestehen) sowie Gesellschaftereintritte.

Gewerbeabmeldung:

Ein Gewerbe ist **abzumelden** bei der vollständigen Aufgabe eines Betriebes, einer Zweigniederlassung oder einer unselbstständigen Zweigstelle, der Verlegung in einen anderen Meldebezirk oder der Aufgabe eines Teils der im Meldebezirk angemeldeten Tätigkeiten, wenn dabei zugleich eine Zweigniederlassung oder unselbstständige Zweigstelle aufgegeben wird (teilweise Aufgabe). Zu den Gewerbeabmeldungen zählt auch die Aufgabe eines weiterhin bestehenden Betriebes (Wechsel der Eigentümerin oder des Eigentümers).

Aufgaben:

Diese errechnen sich aus den Betriebsaufgaben, den sonstigen Stilllegungen sowie aus den Umwandlungen.

Vollständige Aufgaben:

Diese errechnen sich aus den Betriebsaufgaben und den sonstigen Stilllegungen.

Betriebsaufgabe:

Die vollständige Aufgabe einer Hauptniederlassung, Zweigniederlassung oder unselbstständigen Zweigstelle, die von einer natürlichen Person oder einer juristischen Person oder einer Gesellschaft ohne Rechtspersönlichkeit (Personengesellschaft) geführt wurde. Bei einer natürlichen Person ist Voraussetzung, dass sie ins Handelsregister eingetragen war oder zuletzt mindestens eine Arbeitnehmerin oder einen Arbeitnehmer beschäftigt hat.

Sonstige Stilllegung:

Eine "sonstige" Stilllegung liegt vor bei der vollständigen Aufgabe einer Hauptniederlassung einer/eines Kleingewerbetreibenden (Nicht-Kauffrau/Nicht-Kaufmann). Das Kleinunternehmen war nicht im Handelsregister eingetragen und beschäftigte keine Arbeitnehmerinnen und Arbeitnehmer. Die Aufgabe eines Gewerbes, das im Nebenerwerb betrieben wurde, gilt ebenfalls als "sonstige" Stilllegung.

Sonstige Abmeldungen:

Die Übergabe umfasst Verkauf oder Verpachtung eines Unternehmens, den Antritt der Erbfolge, Rechtsformänderungen (bisheriger Rechtsträger bleibt bestehen) sowie Gesellschafteraustritte.

Umwandlung:

Die Umwandlung nach dem Umwandlungsgesetz umfasst die Verschmelzung mehrerer Unternehmen zu einem Unternehmen (der übertragende Rechtsträger erlischt), die Aufspaltung eines Unternehmens in mehrere Unternehmen (Umkehrung der Verschmelzung) sowie die Aufspaltung oder Ausgliederung von Unternehmensteilen mit dem Ziel der Neugründung (der absplittende Rechtsträger bleibt bestehen). Nicht zu den Umwandlungen zählen Rechtsformwechsel, bei denen der neue und alte Rechtsträger identisch ist.

Hauptniederlassung:

Sie ist der Mittelpunkt des Geschäftsverkehrs eines Betriebes, der sich bei Personenhandelsgesellschaften (KG, OHG) und juristischen Personen am Sitz des Unternehmens befindet. Er kann auch in der Wohnung einer/eines Gewerbetreibenden liegen.

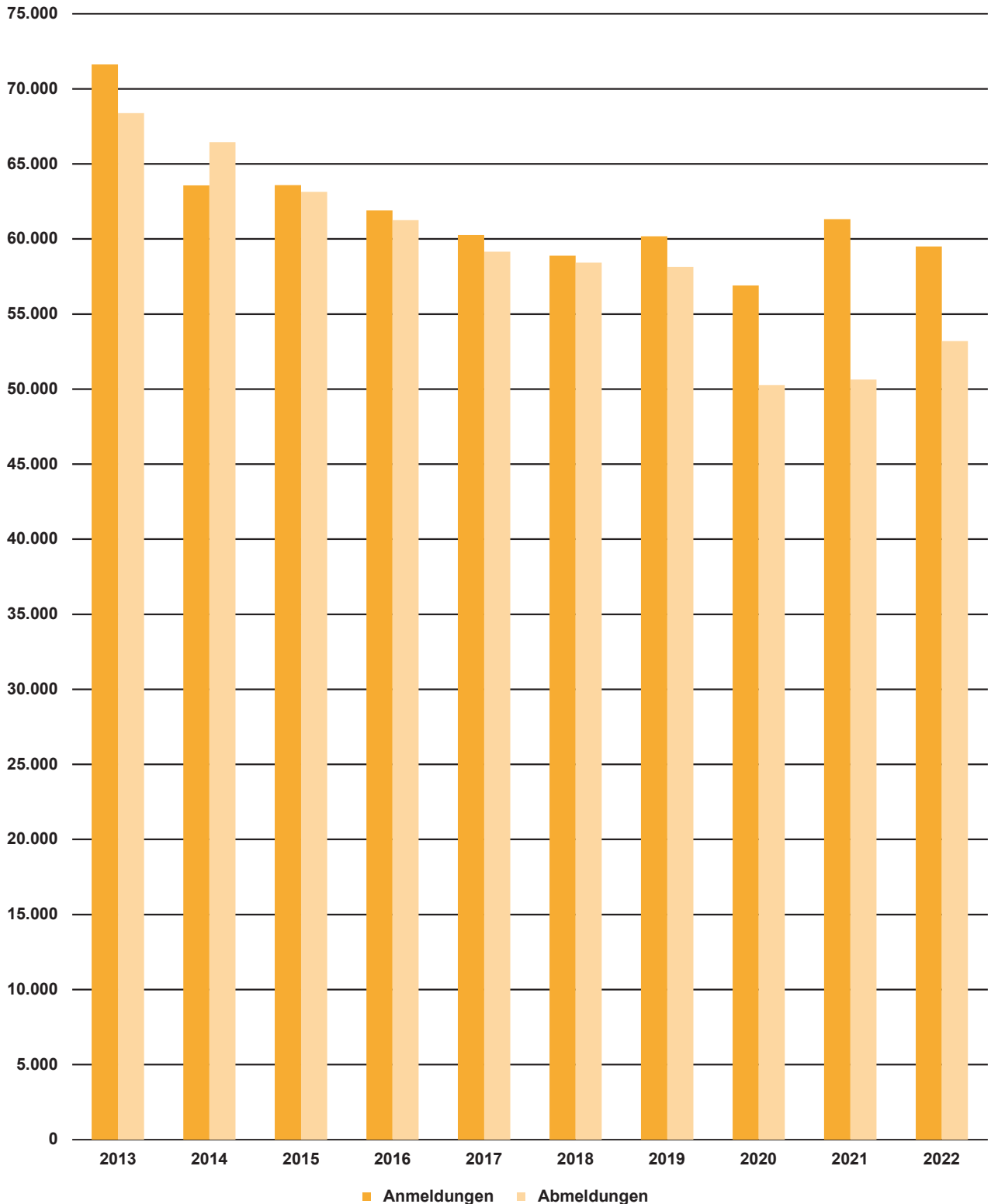
Zweigniederlassung:

Eine Zweigniederlassung im Sinne des § 14 Abs. 1 Satz 1 GewO kann entsprechend dem handelsrechtlichen Begriff der Zweigniederlassung (§ 13 HGB) dann angenommen werden, wenn ein Betrieb mit selbstständiger Organisation, selbstständigen Betriebsmitteln und gesonderter Buchführung besteht, dessen Leiterin oder Leiter Geschäfte selbstständig abzuschließen und durchzuführen befugt ist.

Unselbstständige Zweigstellen:

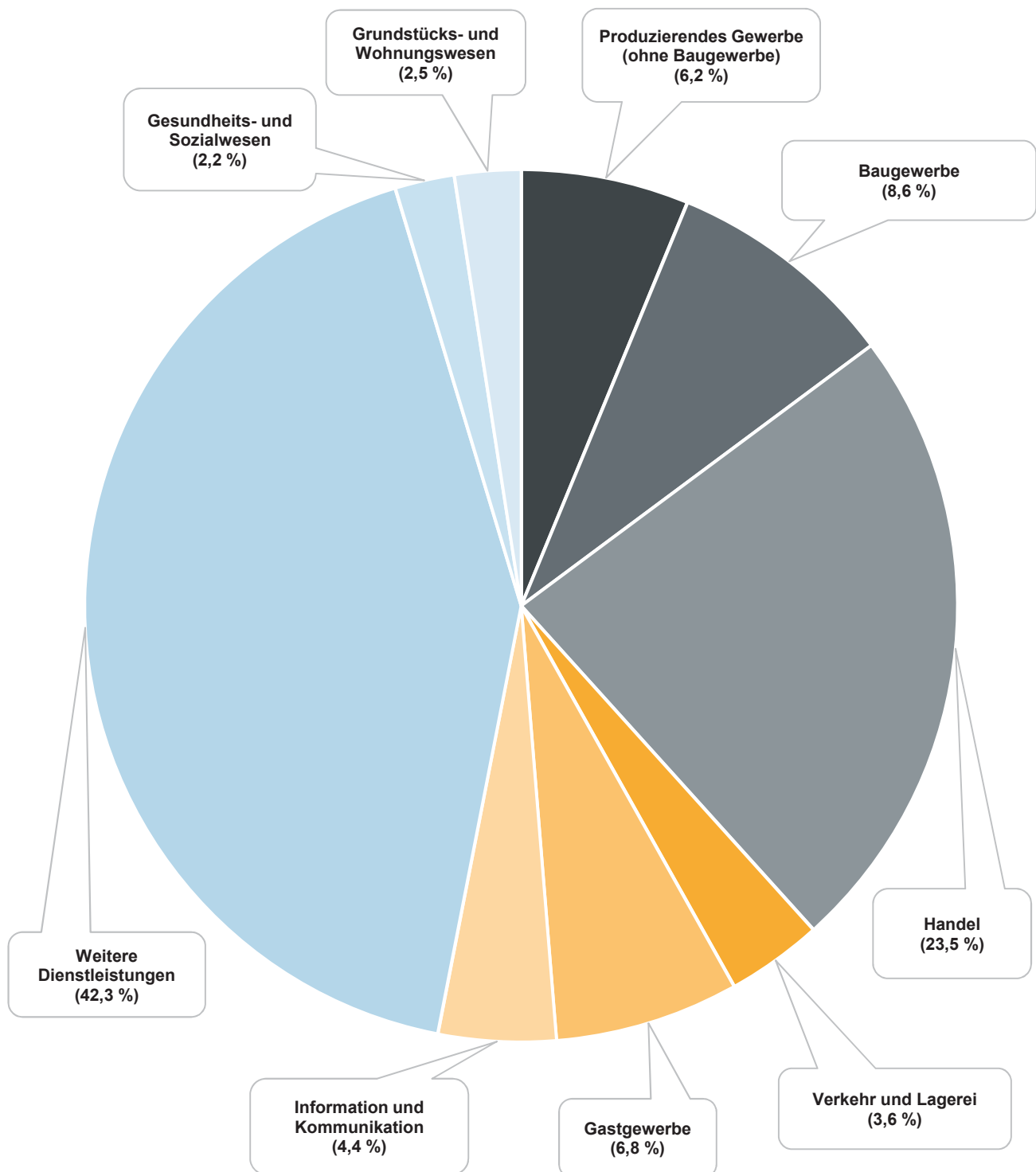
Unselbstständige Zweigstellen im Sinne des § 14 Abs. 1 Satz 1 GewO sind feste örtliche Anlagen oder Einrichtungen, die der Ausübung eines stehenden Gewerbes dienen (z. B. ein Auslieferungslager).

1. Gewerbebeanmeldungen und -abmeldungen¹⁾ in Hessen seit 2013



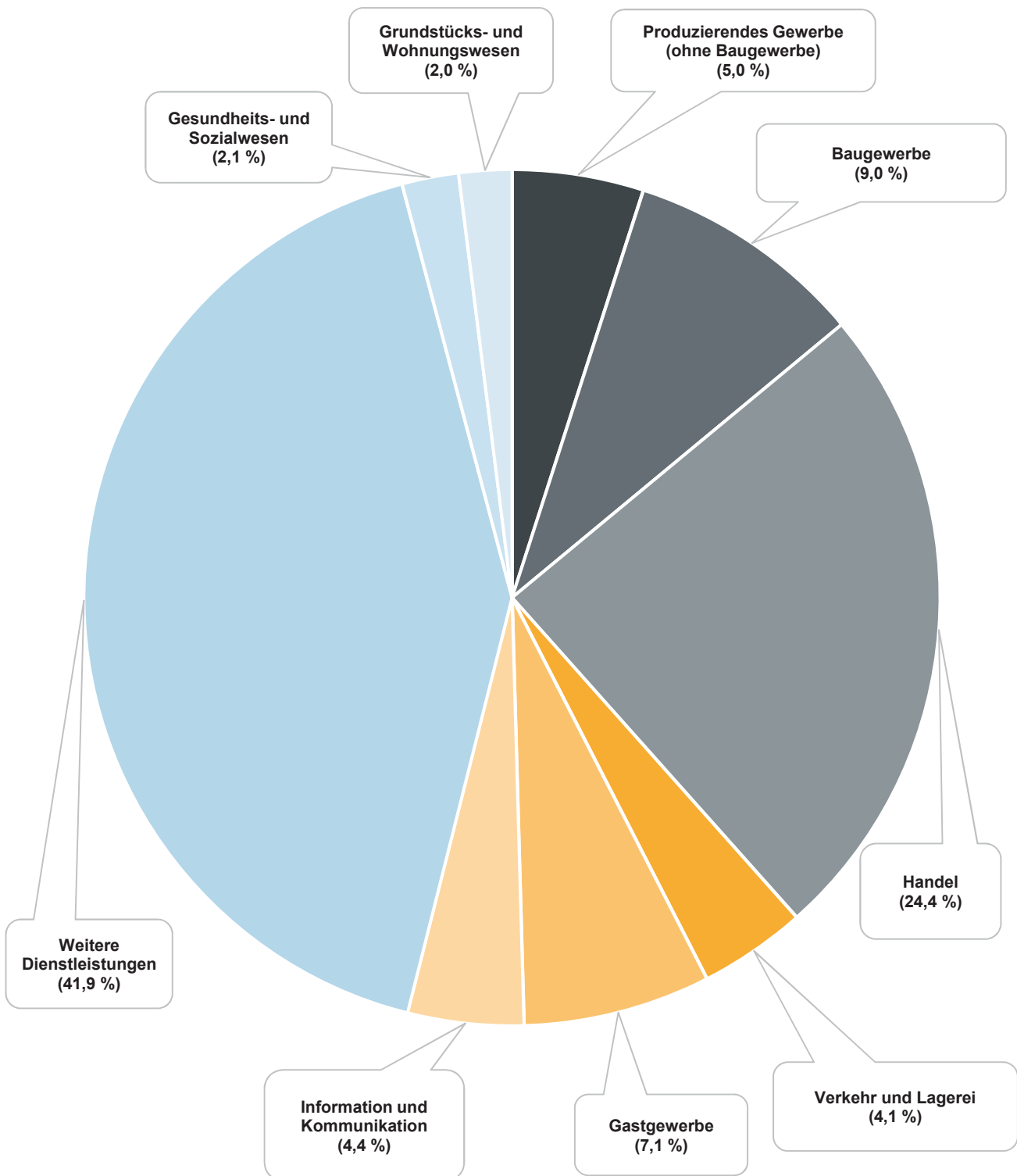
1) Gewerbebeanmeldung: Ein Gewerbe ist anzumelden bei der Neuerrichtung eines Betriebes, einer Zweigniederlassung oder einer unselbstständigen Zweigstelle sowie bei der Übernahme eines bereits bestehenden Betriebes durch eine(n) andere(n) Gewerbetreibende(n) oder Änderung der Rechtsform wie etwa die Umwandlung eines Einzelunternehmens in eine GmbH. Auch die Verlegung eines Betriebes aus dem Bereich einer Meldebehörde in den einer anderen zählt bei der Anmeldung als Neuerrichtung. — Gewerbeabmeldung: Ein Gewerbe ist abzumelden bei der vollständigen Aufgabe eines Betriebes, einer Zweigniederlassung oder einer unselbstständigen Zweigstelle, der Verlegung in einen anderen Meldebezirk oder der Aufgabe eines Teils der im Meldebezirk angemeldeten Tätigkeiten, wenn dabei zugleich eine Zweigniederlassung oder unselbstständige Zweigstelle aufgegeben wird (teilweise Aufgabe). Zu den Gewerbeabmeldungen zählt auch die Aufgabe eines weiterhin bestehenden Betriebes (Wechsel des/der Eigentümers/in).

2. Anteil der Gewerbeanmeldungen in Hessen im 4. Vierteljahr 2022 nach ausgewählten Wirtschaftsbereichen¹⁾



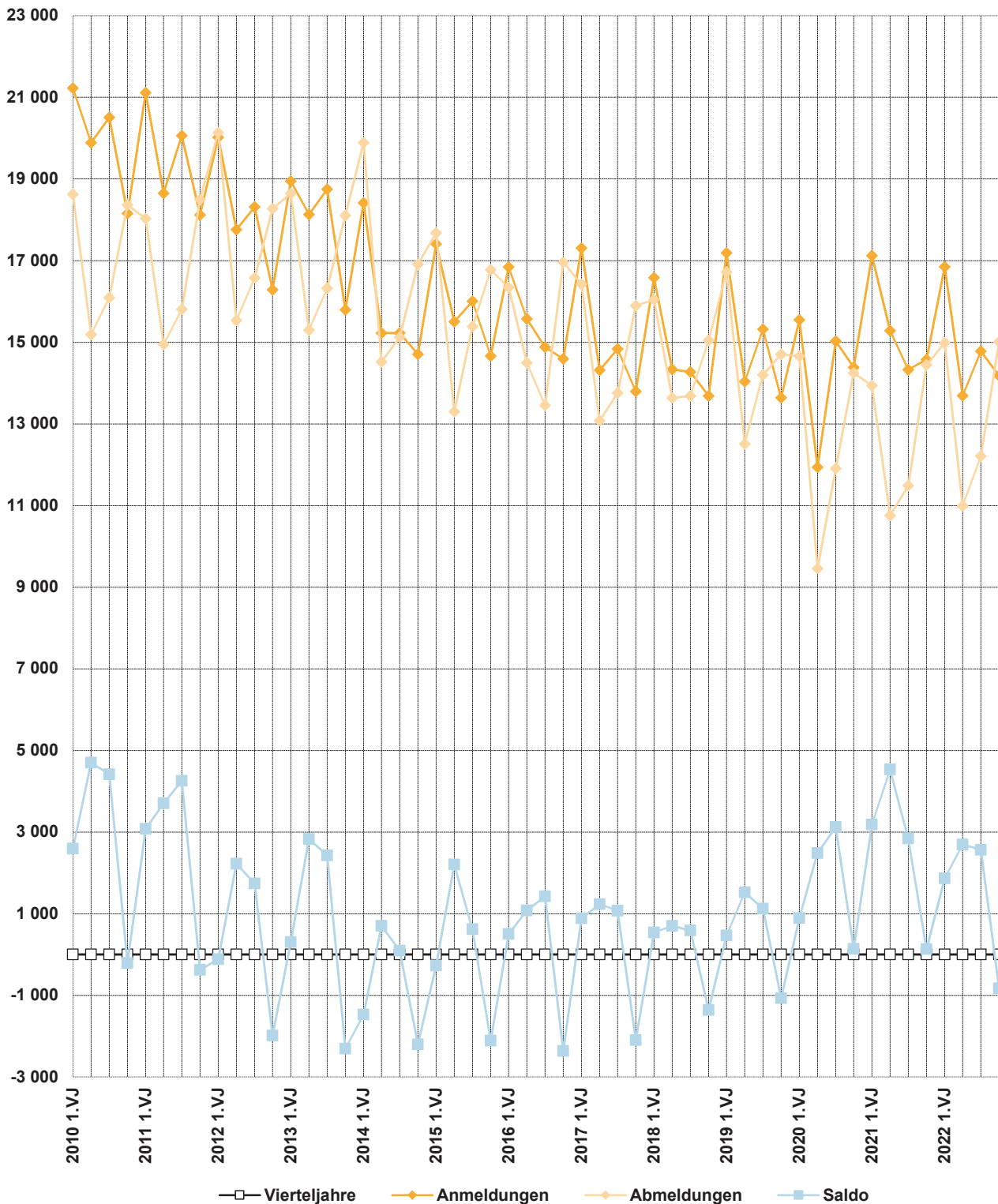
1) Wirtschaftsbereiche zusammengesetzt in Anlehnung an die Klassifikation der Wirtschaftszweige, Ausgabe 2008 (siehe Anhang). — Produzierendes Gewerbe (ohne Baugewerbe): Abschnitte B, C, D, E; Baugewerbe: Abschnitt F; Handel: Abschnitt G; Verkehr und Lagerei: Abschnitt H; Gastgewerbe: Abschnitt I; Information und Kommunikation: Abschnitt J; Grundstücks- und Wohnungswesen: Abschnitt L; Gesundheits- und Sozialwesen: Abschnitt Q; Weitere Dienstleistungen: Abschnitte K, M, N, P, R, S.

3. Anteil der Gewerbeabmeldungen in Hessen im 4. Vierteljahr 2022 nach ausgewählten Wirtschaftsbereichen¹⁾



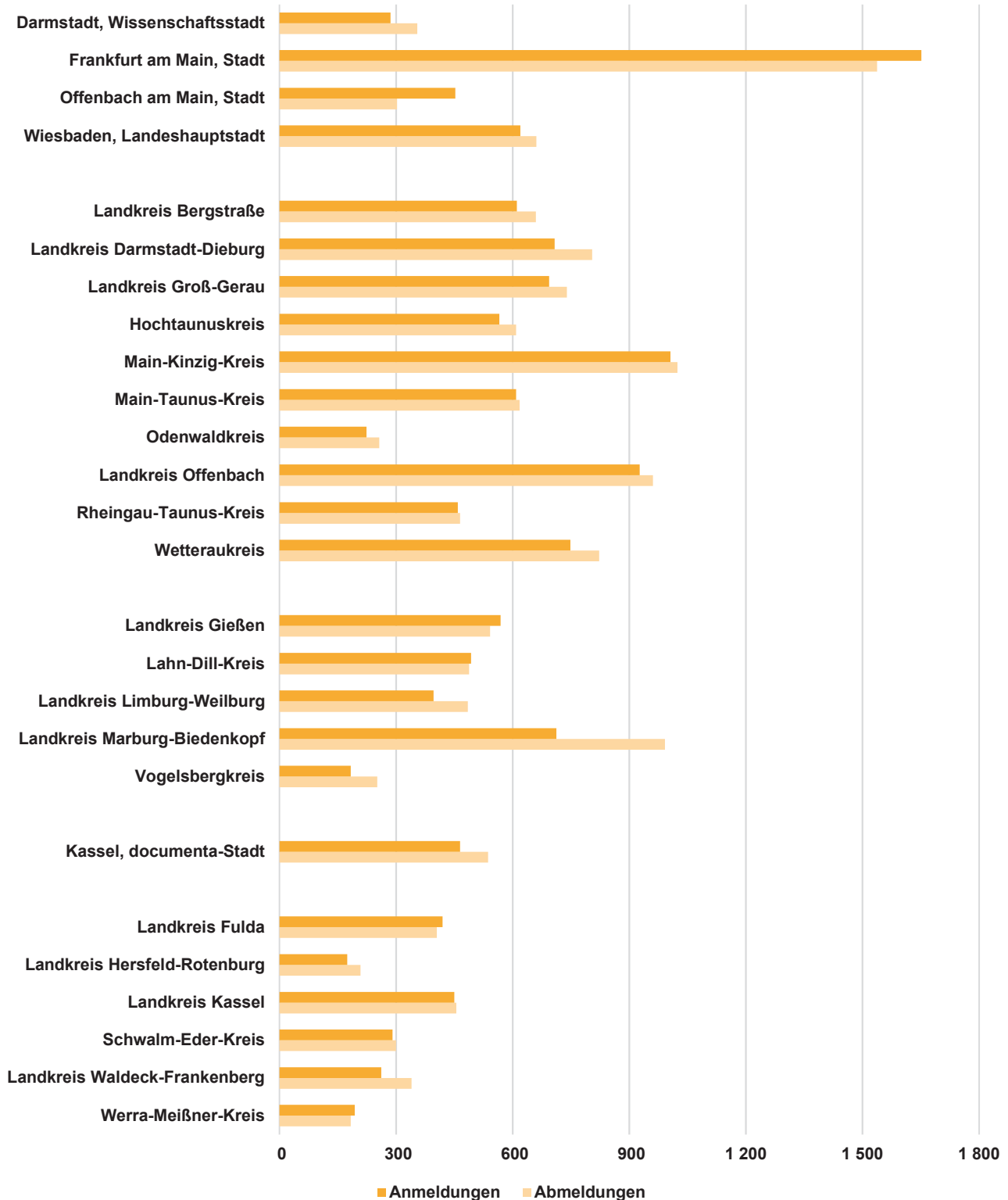
1) Wirtschaftsbereiche zusammengesetzt in Anlehnung an die Klassifikation der Wirtschaftszweige, Ausgabe 2008 (siehe Anhang). — Produzierendes Gewerbe (ohne Baugewerbe): Abschnitte B, C, D, E; Baugewerbe: Abschnitt F; Handel: Abschnitt G; Verkehr und Lagerei: Abschnitt H; Gastgewerbe: Abschnitt I; Information und Kommunikation: Abschnitt J; Grundstücks- und Wohnungswesen: Abschnitt L; Gesundheits- und Sozialwesen: Abschnitt Q; Weitere Dienstleistungen: Abschnitte K, M, N, P, R, S.

4. Vierteljährliche An- und Abmeldungen¹⁾ von Gewerbebetrieben in Hessen seit 2010



1) Gewerbeanmeldung: Ein Gewerbe ist anzumelden bei der Neuerrichtung eines Betriebes, einer Zweigniederlassung oder einer unselbstständigen Zweigstelle sowie bei der Übernahme eines bereits bestehenden Betriebes durch eine(n) andere(n) Gewerbetreibende(n) oder Änderung der Rechtsform wie etwa die Umwandlung eines Einzelunternehmens in eine GmbH. Auch die Verlegung eines Betriebes aus dem Bereich einer Meldebehörde in den einer anderen zählt bei der Anmeldung als Neuerrichtung. — Gewerbeabmeldung: Ein Gewerbe ist abzumelden bei der vollständigen Aufgabe eines Betriebes, einer Zweigniederlassung oder einer unselbstständigen Zweigstelle, der Verlegung in einen anderen Meldebezirk oder der Aufgabe eines Teils der im Meldebezirk angemeldeten Tätigkeiten, wenn dabei zugleich eine Zweigniederlassung oder unselbstständige Zweigstelle aufgegeben wird (teilweise Aufgabe). Zu den Gewerbeabmeldungen zählt auch die Aufgabe eines weiterhin bestehenden Betriebes (Wechsel des/der Eigentümers/in).

5. Gewerbebeanmeldungen und -abmeldungen¹⁾ in Hessen im 4. Vierteljahr 2022 nach Verwaltungsbezirken



1) Gewerbebeanmeldung: Ein Gewerbe ist anzumelden bei der Neuerrichtung eines Betriebes, einer Zweigniederlassung oder einer unselbstständigen Zweigstelle sowie bei der Übernahme eines bereits bestehenden Betriebes durch eine(n) andere(n) Gewerbetreibende(n) oder Änderung der Rechtsform wie etwa die Umwandlung eines Einzelunternehmens in eine GmbH. Auch die Verlegung eines Betriebes aus dem Bereich einer Meldebehörde in den einer anderen zählt bei der Anmeldung als Neuerrichtung. — Gewerbeabmeldung: Ein Gewerbe ist abzumelden bei der vollständigen Aufgabe eines Betriebes, einer Zweigniederlassung oder einer unselbstständigen Zweigstelle, der Verlegung in einen anderen Meldebezirk oder der Aufgabe eines Teils der im Meldebezirk angemeldeten Tätigkeiten, wenn dabei zugleich eine Zweigniederlassung oder unselbstständige Zweigstelle aufgegeben wird (teilweise Aufgabe). Zu den Gewerbeabmeldungen zählt auch die Aufgabe eines weiterhin bestehenden Betriebes (Wechsel des/der Eigentümers/in).

1. Gewerbeanzeigen¹⁾ in Hessen von 2010 bis 2022 nach dem Grund der Meldung

Jahr — Vierteljahr	Anmeldungen				Abmeldungen				Saldo ⁴⁾ aus Anmeldungen und Abmeldungen insgesamt
	ins- gesamt	davon			ins- gesamt	davon			
		Neu- errichtung	Zuzug	sonstige ²⁾ Anmeldung		Aufgabe	Fortzug	sonstige ³⁾ Abmeldung	
Grundzahlen									
2010	79 775	66 050	8 550	5 175	68 273	54 610	8 671	4 992	11 502
2011	77 943	64 818	8 389	4 736	67 284	54 583	8 187	4 514	10 659
2012	72 378	59 553	8 418	4 407	70 519	57 674	8 642	4 203	1 859
2013	71 629	58 451	8 577	4 601	68 377	55 512	8 342	4 523	3 252
2014	63 569	51 551	7 807	4 211	66 449	54 288	8 177	3 984	– 2 880
2015	63 583	51 552	7 677	4 354	63 139	50 681	8 090	4 368	444
2016	61 890	49 973	7 722	4 195	61 249	49 442	7 655	4 152	641
2017	60 253	49 115	7 295	3 843	59 155	48 019	7 374	3 762	1 098
2018	58 880	47 723	7 261	3 896	58 414	47 237	7 430	3 747	466
2019	60 179	48 866	7 419	3 894	58 132	46 893	7 562	3 677	2 047
2020	56 895	46 490	6 819	3 586	50 261	39 880	7 150	3 231	6 634
2021	61 307	50 364	7 158	3 785	50 621	39 804	7 167	3 650	10 686
2022	59 491	48 708	7 060	3 723	53 197	43 440	6 160	3 597	6 294
2021 1. Vierteljahr	17 119	14 118	2 006	995	13 937	10 751	2 178	1 008	3 182
2. Vierteljahr	15 284	12 624	1 761	899	10 753	8 255	1 763	735	4 531
3. Vierteljahr	14 327	11 782	1 646	899	11 486	8 994	1 641	851	2 841
4. Vierteljahr	14 577	11 840	1 745	992	14 445	11 804	1 585	1 056	132
2022 1. Vierteljahr	16 847	13 746	1 971	1 130	14 983	12 215	1 631	1 137	1 864
2. Vierteljahr	13 688	11 276	1 586	826	10 994	8 891	1 323	780	2 694
3. Vierteljahr	14 779	12 241	1 735	803	12 212	9 921	1 537	754	2 567
4. Vierteljahr	14 177	11 445	1 768	964	15 008	12 413	1 669	926	– 831
Zu- bzw. Abnahme (–) jeweils gegenüber dem gleichen Vorjahreszeitraum 1									
2010	646	1 109	531	6	– 793	– 1 324	440	91	x
2011	– 1 832	– 1 232	– 161	– 439	– 989	– 27	– 484	– 478	x
2012	– 5 565	– 5 265	29	– 329	3 235	3 091	455	– 311	x
2013	– 749	– 1 102	159	194	– 2 142	– 2 162	– 300	320	x
2014	– 8 060	– 6 900	– 770	– 390	– 1 928	– 1 224	– 165	– 539	x
2015	14	1	– 130	143	– 3 310	– 3 607	– 87	384	x
2016	– 1 693	– 1 579	45	– 159	– 1 890	– 1 239	– 435	– 216	x
2017	– 1 637	– 858	– 427	– 352	– 2 094	– 1 423	– 281	– 390	x
2018	– 1 373	– 1 392	– 34	53	– 741	– 782	56	– 15	x
2019	1 299	1 143	158	– 2	– 282	– 344	132	– 70	x
2020	– 3 284	– 2 376	– 600	– 308	– 7 871	– 7 013	– 412	– 446	x
2021	4 412	3 874	339	199	360	– 76	17	419	x
2022	– 1 816	– 1 656	– 98	– 62	2 576	3 636	– 1 007	– 53	x
2021 1. Vierteljahr	1 572	1 616	130	– 174	– 717	– 840	173	– 50	x
2. Vierteljahr	3 348	2 729	383	236	1 299	857	268	174	x
3. Vierteljahr	– 702	– 533	– 238	69	– 421	– 336	– 198	113	x
4. Vierteljahr	194	62	64	68	199	243	– 226	182	x
2022 1. Vierteljahr	– 272	– 372	– 35	135	1 046	1 464	– 547	129	x
2. Vierteljahr	– 1 596	– 1 348	– 175	– 73	241	636	– 440	45	x
3. Vierteljahr	452	459	89	– 96	726	927	– 104	– 97	x
4. Vierteljahr	– 400	– 395	23	– 28	563	609	84	– 130	x

1) Ohne Reisegewerbe. — 2) Kauf, Pacht, Erbfolge, Rechtsformänderung, Gesellschaftereintritt. — 3) Verkauf, Verpachtung, Erbfolge, Rechtsformänderung, Gesellschafteraustritt. — 4) Mehr bzw. weniger (–) Anmeldungen als Abmeldungen

2. Gewerbeanzeigen¹⁾ in Hessen im 4. Vierteljahr 2022 nach Art der Niederlassung und Rechtsform sowie Einzelunternehmen nach Geschlecht, Staatsangehörigkeit und Grund der Anzeige

Gegenstand der Nachweisung	Anmeldungen			Abmeldungen			Saldo ⁴⁾
	insgesamt	darunter	Zu- bzw. Abnahme (–) gegenüber dem gleichen Vorjahres- zeitraum in Prozent	insgesamt	darunter	Zu- bzw. Abnahme (–) gegenüber dem gleichen Vorjahres- zeitraum in Prozent	
		Neu- errich- tung ²⁾			Auf- gabe ³⁾		
I n s g e s a m t							
Nach Art der Niederlassung							
Hauptniederlassung	13 372	10 817	– 2,2	14 149	11 718	4,8	– 777
Zweigniederlassung	195	134	– 7,1	231	179	30,5	– 36
Unselbstständige Zweigstelle	610	494	– 12,7	628	516	– 18,3	– 18
Insgesamt	14 177	11 445	– 2,7	15 008	12 413	3,9	– 831
Nach der Rechtsform des Unternehmens							
Einzelunternehmen	10 940	9 148	0,2	12 244	10 479	7,2	– 1 304
Offene Handelsgesellschaft	34	22	54,5	59	40	11,3	– 25
Kommanditgesellschaft	13	4	– 31,6	30	17	– 16,7	– 17
Gesellschaft mit beschränkter Haftung & Co. KG	222	144	– 30,2	213	143	– 32,8	9
Gesellschaft des bürgerlichen Rechts	672	512	2,4	793	588	14,3	– 121
Aktiengesellschaft	30	21	3,4	48	31	– 9,4	– 18
Gesellschaft mit beschränkter Haftung	2 137	1 496	– 13,6	1 531	1 036	– 10,6	606
GmbH ohne Unternehmergeinschaft (haftungsbeschränkt)	1 827	1 235	– 12,8	1 318	876	– 11,7	509
Unternehmergeinschaft (haftungsbeschränkt)	310	261	– 17,8	213	160	– 3,2	97
Private Company Limited by Shares	—	—	– 100,0	—	—	– 100,0	—
Sonstige Rechtsformen	129	98	– 9,8	90	79	– 32,8	39
E i n z e l u n t e r n e h m e n							
Nach Geschlecht							
Weiblich	4 208	3 602	3,5	4 761	4 157	12,6	– 553
Männlich	6 732	5 546	– 1,7	7 483	6 322	4,0	– 751
Zusammen	10 940	9 148	0,2	12 244	10 479	7,2	– 1 304
Nach ausgewählter Staatsangehörigkeit der Innhaberinnen und Inhaber							
Deutsch	7 894	6 543	– 0,5	9 040	7 692	6,0	– 1 146
Kroatisch	188	173	28,8	175	160	14,4	13
Griechisch	65	49	– 4,4	87	72	26,1	– 22
Italienisch	140	117	– 6,0	150	119	– 6,3	– 10
Österreichisch	29	23	123,1	31	25	– 31,1	– 2
Polnisch	405	329	– 2,2	682	620	10,0	– 277
Türkisch	438	356	– 1,4	491	411	22,4	– 53
Bulgarisch	182	166	– 16,9	168	153	3,1	14
Rumänisch	339	296	– 7,9	307	265	– 0,3	32
Ungarisch	63	59	– 11,3	69	68	35,3	– 6
Nach ausgewähltem Grund der Anzeige							
Betriebsgründung	1 832	—	– 25,8	—	—	—	—
Betriebsaufgabe	—	—	—	2 042	—	– 5,7	—
Keine Angabe	—	—	—	7 088	—	29,3	—
Wirtschaftliche Schwierigkeiten	—	—	—	1 044	—	2,7	—
Insolvenzverfahren	—	—	—	129	—	12,2	—

1) Ohne Reisegewerbe. — 2) Ohne Zuzug. — 3) Ohne Fortzug. — 4) Mehr bzw. weniger (–) Anmeldungen als Abmeldungen.

**3. Gewerbeanzeigen¹⁾ in Hessen im 4. Vierteljahr 2022
nach ausgewählten Wirtschaftsabschnitten und Verwaltungsbezirken**

Nr. der Wirt- schafts- klassifi- kation ²⁾	Wirtschaftsabschnitt	Anmeldungen			Abmeldungen		
		insgesamt	darunter	Zu- bzw. Abnahme (–) gegenüber dem gleichen Vorjahres- zeitraum in Prozent	insgesamt	darunter	Zu- bzw. Abnahme (–) gegenüber dem gleichen Vorjahres- zeitraum in Prozent
			Neu- errich- tung ³⁾			Auf- gabe ⁴⁾	

Darmstadt, Wissenschaftsstadt

A	Land- und Forstwirtschaft, Fischerei	—	—	x	—	—	x
B	Bergbau und Gewinnung v. Steinen u. Erden	—	—	x	—	—	– 100,0
C	Verarbeitendes Gewerbe	9	8	– 40,0	10	7	25,0
D	Energieversorgung	3	2	50,0	1	1	—
E	Wasserversorgung; Abwasser- und Abfall- entsorgung und Beseitigung von Umwelt- verschmutzungen	—	—	x	1	—	x
F	Baugewerbe	21	11	75,0	29	20	81,3
G	Handel; Instandhaltung und Reparatur von Kraftfahrzeugen	66	51	– 12,0	84	70	– 3,4
H	Verkehr und Lagerei	6	2	20,0	9	8	– 55,0
I	Gastgewerbe; Beherbergung und Gastronomie	27	16	50,0	34	28	88,9
J	Information und Kommunikation	16	13	– 59,0	28	23	– 15,2
K	Erbringung von Finanz- und Versicherungs- dienstleistungen	11	10	—	13	13	85,7
L	Grundstücks- und Wohnungswesen	3	3	– 76,9	1	1	– 50,0
M	Erbringung von freiberuflichen, wissenschaftlichen und technischen Dienstleistungen	35	27	– 16,7	53	40	12,8
N	Erbringung v. sonst. wirtschaftl. Dienstleistungen	37	33	23,3	49	44	11,4
O	Öffentliche Verwaltung, Verteidigung; Sozialversicherung	—	—	x	—	—	x
P	Erziehung und Unterricht	5	5	– 61,5	8	5	– 20,0
Q	Gesundheits- und Sozialwesen	7	5	16,7	9	9	28,6
R	Kunst, Unterhaltung und Erholung	11	10	57,1	8	5	– 11,1
S	Erbringung von sonstigen Dienstleistungen	29	26	26,1	18	13	– 21,7
A-S	Insgesamt	286	222	– 8,0	355	287	6,6

Frankfurt am Main, Stadt

A	Land- und Forstwirtschaft, Fischerei	—	—	– 100,0	—	—	x
B	Bergbau und Gewinnung v. Steinen u. Erden	—	—	x	—	—	x
C	Verarbeitendes Gewerbe	33	32	– 38,9	24	21	– 11,1
D	Energieversorgung	2	1	– 66,7	—	—	– 100,0
E	Wasserversorgung; Abwasser- und Abfall- entsorgung und Beseitigung von Umwelt- verschmutzungen	—	—	x	1	1	x
F	Baugewerbe	120	104	– 9,8	107	90	– 23,0
G	Handel; Instandhaltung und Reparatur von Kraftfahrzeugen	366	323	– 4,4	352	295	– 2,5
H	Verkehr und Lagerei	112	105	8,7	117	102	18,2
I	Gastgewerbe; Beherbergung und Gastronomie	153	139	18,6	136	113	20,4
J	Information und Kommunikation	88	68	– 21,4	94	68	– 16,8
K	Erbringung von Finanz- und Versicherungs- dienstleistungen	44	38	– 36,2	62	45	– 4,6

3. Gewerbeanzeigen¹⁾ in Hessen im 4. Vierteljahr 2022
nach ausgewählten Wirtschaftsabschnitten und Verwaltungsbezirken

Nr. der Wirt- schafts- klassifi- kation ²⁾	Wirtschaftsabschnitt	Anmeldungen			Abmeldungen		
		insgesamt	darunter	Zu- bzw. Abnahme (–) gegenüber dem gleichen Vorjahres- zeitraum in Prozent	insgesamt	darunter	Zu- bzw. Abnahme (–) gegenüber dem gleichen Vorjahres- zeitraum in Prozent
			Neu- errich- tung ³⁾			Auf- gabe ⁴⁾	
L	Grundstücks- und Wohnungswesen	62	53	6,9	42	17	– 32,3
M	Erbringung von freiberuflichen, wissenschaftlichen und technischen Dienstleistungen	232	202	– 22,4	199	147	– 17,4
N	Erbringung v. sonst. wirtschaftl. Dienstleistungen	246	225	21,8	216	186	– 9,6
O	Öffentliche Verwaltung, Verteidigung; Sozialversicherung	—	—	x	—	—	x
P	Erziehung und Unterricht	33	29	– 25,0	29	19	– 19,4
Q	Gesundheits- und Sozialwesen	32	31	– 38,5	36	33	50,0
R	Kunst, Unterhaltung und Erholung	29	24	– 14,7	24	16	14,3
S	Erbringung von sonstigen Dienstleistungen	100	93	– 12,3	99	81	– 7,5
A-S	Insgesamt	1 652	1 467	– 7,9	1 538	1 234	– 6,7
Offenbach am Main, Stadt							
A	Land- und Forstwirtschaft, Fischerei	—	—	x	—	—	x
B	Bergbau und Gewinnung v. Steinen u. Erden	—	—	x	—	—	x
C	Verarbeitendes Gewerbe	15	13	150,0	7	6	– 22,2
D	Energieversorgung	2	2	100,0	—	—	x
E	Wasserversorgung; Abwasser- und Abfall- entsorgung und Beseitigung von Umwelt- verschmutzungen	1	1	x	4	3	300,0
F	Baugewerbe	86	70	10,3	39	30	2,6
G	Handel; Instandhaltung und Reparatur von Kraftfahrzeugen	87	78	20,8	70	64	34,6
H	Verkehr und Lagerei	31	27	72,2	23	22	64,3
I	Gastgewerbe; Beherbergung und Gastronomie	34	33	41,7	22	22	– 12,0
J	Information und Kommunikation	29	25	45,0	13	8	44,4
K	Erbringung von Finanz- und Versicherungs- dienstleistungen	14	14	7,7	10	5	233,3
L	Grundstücks- und Wohnungswesen	9	8	– 10,0	7	4	– 12,5
M	Erbringung von freiberuflichen, wissenschaftlichen und technischen Dienstleistungen	34	31	—	20	15	– 20,0
N	Erbringung v. sonst. wirtschaftl. Dienstleistungen	57	55	18,8	50	44	28,2
O	Öffentliche Verwaltung, Verteidigung; Sozialversicherung	—	—	x	—	—	x
P	Erziehung und Unterricht	7	6	—	4	3	– 50,0
Q	Gesundheits- und Sozialwesen	9	7	– 35,7	4	2	– 50,0
R	Kunst, Unterhaltung und Erholung	9	5	12,5	11	9	175,0
S	Erbringung von sonstigen Dienstleistungen	29	28	– 17,1	19	15	– 17,4
A-S	Insgesamt	453	403	16,8	303	252	13,9
Wiesbaden, Landeshauptstadt							
A	Land- und Forstwirtschaft, Fischerei	2	2	– 33,3	1	1	– 50,0
B	Bergbau und Gewinnung v. Steinen u. Erden	—	—	x	—	—	x
C	Verarbeitendes Gewerbe	21	15	– 12,5	18	15	– 30,8
D	Energieversorgung	7	7	40,0	1	1	– 66,7
E	Wasserversorgung; Abwasser- und Abfall- entsorgung und Beseitigung von Umwelt- verschmutzungen	1	1	x	1	1	x

3. Gewerbeanzeigen¹⁾ in Hessen im 4. Vierteljahr 2022
nach ausgewählten Wirtschaftsabschnitten und Verwaltungsbezirken

Nr. der Wirt- schafts- klassifi- kation ²⁾	Wirtschaftsabschnitt	Anmeldungen			Abmeldungen		
		insgesamt	darunter	Zu- bzw. Abnahme (–) gegenüber dem gleichen Vorjahres- zeitraum in Prozent	insgesamt	darunter	Zu- bzw. Abnahme (–) gegenüber dem gleichen Vorjahres- zeitraum in Prozent
			Neu- errich- tung ³⁾			Auf- gabe ⁴⁾	
F	Baugewerbe	45	37	– 42,3	55	43	– 24,7
G	Handel; Instandhaltung und Reparatur von Kraftfahrzeugen	144	124	– 18,6	152	138	5,6
H	Verkehr und Lagerei	14	13	– 44,0	30	28	– 9,1
I	Gastgewerbe; Beherbergung und Gastronomie	58	45	41,5	64	57	25,5
J	Information und Kommunikation	37	35	– 15,9	22	20	– 51,1
K	Erbringung von Finanz- und Versicherungs- dienstleistungen	31	22	6,9	34	29	9,7
L	Grundstücks- und Wohnungswesen	12	10	– 47,8	17	14	70,0
M	Erbringung von freiberuflichen, wissenschaftlichen und technischen Dienstleistungen	70	60	– 15,7	60	48	– 38,8
N	Erbringung v. sonst. wirtschaftl. Dienstleistungen	73	67	– 31,1	90	80	3,4
O	Öffentliche Verwaltung, Verteidigung; Sozialversicherung	—	—	x	—	—	x
P	Erziehung und Unterricht	16	15	– 33,3	7	5	– 68,2
Q	Gesundheits- und Sozialwesen	12	9	– 7,7	4	4	– 33,3
R	Kunst, Unterhaltung und Erholung	18	16	20,0	13	10	18,2
S	Erbringung von sonstigen Dienstleistungen	59	50	– 1,7	92	76	29,6
A-S	Insgesamt	620	528	– 17,3	661	570	– 7,3
Landkreis Bergstraße							
A	Land- und Forstwirtschaft, Fischerei	6	6	100,0	4	3	– 20,0
B	Bergbau und Gewinnung v. Steinen u. Erden	—	—	x	—	—	x
C	Verarbeitendes Gewerbe	21	15	– 12,5	34	30	9,7
D	Energieversorgung	16	15	33,3	3	2	– 25,0
E	Wasserversorgung; Abwasser- und Abfall- entsorgung und Beseitigung von Umwelt- verschmutzungen	—	—	– 100,0	1	1	—
F	Baugewerbe	70	56	16,7	89	78	4,7
G	Handel; Instandhaltung und Reparatur von Kraftfahrzeugen	133	98	– 5,7	165	137	– 12,2
H	Verkehr und Lagerei	17	11	– 29,2	25	21	– 3,8
I	Gastgewerbe; Beherbergung und Gastronomie	39	23	– 2,5	45	38	2,3
J	Information und Kommunikation	30	25	15,4	21	15	—
K	Erbringung von Finanz- und Versicherungs- dienstleistungen	28	18	7,7	32	26	52,4
L	Grundstücks- und Wohnungswesen	12	8	– 50,0	13	7	62,5
M	Erbringung von freiberuflichen, wissenschaftlichen und technischen Dienstleistungen	60	47	9,1	67	57	42,6
N	Erbringung v. sonst. wirtschaftl. Dienstleistungen	79	70	16,2	75	67	– 21,1
O	Öffentliche Verwaltung, Verteidigung; Sozialversicherung	—	—	x	—	—	x
P	Erziehung und Unterricht	18	9	– 35,7	7	5	– 46,2
Q	Gesundheits- und Sozialwesen	14	9	55,6	14	13	100,0
R	Kunst, Unterhaltung und Erholung	17	10	41,7	20	19	122,2
S	Erbringung von sonstigen Dienstleistungen	51	44	8,5	45	39	2,3
A-S	Insgesamt	611	464	1,8	660	558	1,7

**3. Gewerbeanzeigen¹⁾ in Hessen im 4. Vierteljahr 2022
nach ausgewählten Wirtschaftsabschnitten und Verwaltungsbezirken**

Nr. der Wirt- schafts- klassifi- kation ²⁾	Wirtschaftsabschnitt	Anmeldungen			Abmeldungen		
		insgesamt	darunter	Zu- bzw. Abnahme (–) gegenüber dem gleichen Vorjahres- zeitraum in Prozent	insgesamt	darunter	Zu- bzw. Abnahme (–) gegenüber dem gleichen Vorjahres- zeitraum in Prozent
			Neu- errich- tung ³⁾			Auf- gabe ⁴⁾	
Landkreis Darmstadt-Dieburg							
A	Land- und Forstwirtschaft, Fischerei	3	3	200,0	8	6	100,0
B	Bergbau und Gewinnung v. Steinen u. Erden	—	—	x	—	—	x
C	Verarbeitendes Gewerbe	37	24	48,0	40	27	25,0
D	Energieversorgung	14	12	7,7	2	1	– 33,3
E	Wasserversorgung; Abwasser- und Abfall- entsorgung und Beseitigung von Umwelt- verschmutzungen	2	1	x	1	1	x
F	Baugewerbe	79	56	14,5	83	66	9,2
G	Handel; Instandhaltung und Reparatur von Kraftfahrzeugen	181	147	7,7	200	167	6,4
H	Verkehr und Lagerei	25	23	– 35,9	35	31	– 5,4
I	Gastgewerbe; Beherbergung und Gastronomie	37	19	12,1	42	30	23,5
J	Information und Kommunikation	23	16	– 39,5	47	40	2,2
K	Erbringung von Finanz- und Versicherungs- dienstleistungen	32	25	– 3,0	31	24	106,7
L	Grundstücks- und Wohnungswesen	15	13	– 11,8	16	13	– 5,9
M	Erbringung von freiberuflichen, wissenschaftlichen und technischen Dienstleistungen	70	59	6,1	79	66	2,6
N	Erbringung v. sonst. wirtschaftl. Dienstleistungen	79	65	– 14,1	105	81	– 21,6
O	Öffentliche Verwaltung, Verteidigung; Sozialversicherung	—	—	x	—	—	x
P	Erziehung und Unterricht	17	13	– 22,7	15	12	– 25,0
Q	Gesundheits- und Sozialwesen	34	29	54,5	25	16	78,6
R	Kunst, Unterhaltung und Erholung	15	12	– 6,3	16	13	14,3
S	Erbringung von sonstigen Dienstleistungen	45	39	– 21,1	60	52	25,0
A-S	Insgesamt	708	556	– 0,4	805	646	6,1
Landkreis Groß-Gerau							
A	Land- und Forstwirtschaft, Fischerei	2	1	100,0	—	—	– 100,0
B	Bergbau und Gewinnung v. Steinen u. Erden	—	—	x	1	1	x
C	Verarbeitendes Gewerbe	25	20	38,9	30	23	114,3
D	Energieversorgung	12	12	—	6	6	100,0
E	Wasserversorgung; Abwasser- und Abfall- entsorgung und Beseitigung von Umwelt- verschmutzungen	1	1	x	—	—	– 100,0
F	Baugewerbe	72	59	16,1	60	48	– 15,5
G	Handel; Instandhaltung und Reparatur von Kraftfahrzeugen	166	136	1,2	194	171	10,2
H	Verkehr und Lagerei	62	52	– 13,9	86	76	8,9
I	Gastgewerbe; Beherbergung und Gastronomie	45	24	9,8	55	38	44,7
J	Information und Kommunikation	15	13	– 50,0	35	26	105,9
K	Erbringung von Finanz- und Versicherungs- dienstleistungen	36	29	28,6	29	28	38,1
L	Grundstücks- und Wohnungswesen	14	9	—	7	6	– 36,4
M	Erbringung von freiberuflichen, wissenschaftlichen und technischen Dienstleistungen	50	39	– 26,5	65	52	16,1

3. Gewerbeanzeigen¹⁾ in Hessen im 4. Vierteljahr 2022
nach ausgewählten Wirtschaftsabschnitten und Verwaltungsbezirken

Nr. der Wirt- schafts- klassifi- kation ²⁾	Wirtschaftsabschnitt	Anmeldungen			Abmeldungen		
		insgesamt	darunter	Zu- bzw. Abnahme (–) gegenüber dem gleichen Vorjahres- zeitraum in Prozent	insgesamt	darunter	Zu- bzw. Abnahme (–) gegenüber dem gleichen Vorjahres- zeitraum in Prozent
			Neu- errich- tung ³⁾			Auf- gabe ⁴⁾	
N	Erbringung v. sonst. wirtschaftl. Dienstleistungen	89	79	6,0	87	75	10,1
O	Öffentliche Verwaltung, Verteidigung; Sozialversicherung	—	—	x	—	—	x
P	Erziehung und Unterricht	15	13	15,4	14	9	27,3
Q	Gesundheits- und Sozialwesen	16	15	33,3	10	9	—
R	Kunst, Unterhaltung und Erholung	12	8	71,4	11	7	10,0
S	Erbringung von sonstigen Dienstleistungen	62	55	21,6	50	43	28,2
A-S	Insgesamt	694	565	2,5	740	618	16,2
Hochtaunuskreis							
A	Land- und Forstwirtschaft, Fischerei	4	3	100,0	3	1	50,0
B	Bergbau und Gewinnung v. Steinen u. Erden	1	1	x	1	—	x
C	Verarbeitendes Gewerbe	16	13	– 52,9	25	20	– 10,7
D	Energieversorgung	14	14	16,7	1	1	– 50,0
E	Wasserversorgung; Abwasser- und Abfall- entsorgung und Beseitigung von Umwelt- verschmutzungen	1	1	—	3	3	200,0
F	Baugewerbe	60	49	42,9	64	56	– 22,9
G	Handel; Instandhaltung und Reparatur von Kraftfahrzeugen	130	108	21,5	144	119	0,7
H	Verkehr und Lagerei	16	13	– 15,8	23	19	27,8
I	Gastgewerbe; Beherbergung und Gastronomie	27	16	3,8	28	18	– 6,7
J	Information und Kommunikation	27	21	– 34,1	21	15	– 58,0
K	Erbringung von Finanz- und Versicherungs- dienstleistungen	22	18	– 38,9	33	21	26,9
L	Grundstücks- und Wohnungswesen	18	17	—	20	17	– 9,1
M	Erbringung von freiberuflichen, wissenschaftlichen und technischen Dienstleistungen	75	46	8,7	78	63	– 24,3
N	Erbringung v. sonst. wirtschaftl. Dienstleistungen	81	70	17,4	82	71	1,2
O	Öffentliche Verwaltung, Verteidigung; Sozialversicherung	—	—	x	—	—	x
P	Erziehung und Unterricht	17	14	– 48,5	17	14	– 15,0
Q	Gesundheits- und Sozialwesen	10	10	– 23,1	13	12	85,7
R	Kunst, Unterhaltung und Erholung	10	7	25,0	3	2	– 57,1
S	Erbringung von sonstigen Dienstleistungen	37	32	– 11,9	50	42	6,4
A-S	Insgesamt	566	453	– 1,0	609	494	– 9,1
Main-Kinzig-Kreis							
A	Land- und Forstwirtschaft, Fischerei	4	4	—	6	6	500,0
B	Bergbau und Gewinnung v. Steinen u. Erden	—	—	x	—	—	– 100,0
C	Verarbeitendes Gewerbe	41	32	32,3	54	47	80,0
D	Energieversorgung	34	34	41,7	5	4	—
E	Wasserversorgung; Abwasser- und Abfall- entsorgung und Beseitigung von Umwelt- verschmutzungen	—	—	– 100,0	4	4	100,0

3. Gewerbeanzeigen¹⁾ in Hessen im 4. Vierteljahr 2022
nach ausgewählten Wirtschaftsabschnitten und Verwaltungsbezirken

Nr. der Wirt- schafts- klassifi- kation ²⁾	Wirtschaftsabschnitt	Anmeldungen			Abmeldungen		
		insgesamt	darunter	Zu- bzw. Abnahme (–) gegenüber dem gleichen Vorjahres- zeitraum in Prozent	insgesamt	darunter	Zu- bzw. Abnahme (–) gegenüber dem gleichen Vorjahres- zeitraum in Prozent
			Neu- errich- tung ³⁾			Auf- gabe ⁴⁾	
F	Baugewerbe	105	68	– 12,5	124	97	19,2
G	Handel; Instandhaltung und Reparatur von Kraftfahrzeugen	263	219	28,9	251	217	– 10,7
H	Verkehr und Lagerei	31	23	– 22,5	44	34	– 2,2
I	Gastgewerbe; Beherbergung und Gastronomie	56	35	1,8	72	55	30,9
J	Information und Kommunikation	34	23	– 40,4	43	36	26,5
K	Erbringung von Finanz- und Versicherungs- dienstleistungen	42	32	– 4,5	40	36	17,6
L	Grundstücks- und Wohnungswesen	15	12	– 40,0	15	12	– 31,8
M	Erbringung von freiberuflichen, wissenschaftlichen und technischen Dienstleistungen	96	80	– 8,6	98	85	14,0
N	Erbringung v. sonst. wirtschaftl. Dienstleistungen	143	122	26,5	107	87	– 28,2
O	Öffentliche Verwaltung, Verteidigung; Sozialversicherung	—	—	x	—	—	x
P	Erziehung und Unterricht	22	20	—	15	12	– 16,7
Q	Gesundheits- und Sozialwesen	20	17	– 35,5	20	16	– 4,8
R	Kunst, Unterhaltung und Erholung	20	14	25,0	19	17	111,1
S	Erbringung von sonstigen Dienstleistungen	80	61	6,7	107	88	69,8
A-S	Insgesamt	1 006	796	4,0	1 024	853	6,7
Main-Taunus-Kreis							
A	Land- und Forstwirtschaft, Fischerei	3	2	50,0	3	3	200,0
B	Bergbau und Gewinnung v. Steinen u. Erden	—	—	x	—	—	– 100,0
C	Verarbeitendes Gewerbe	13	11	– 27,8	17	15	– 46,9
D	Energieversorgung	10	9	11,1	—	—	– 100,0
E	Wasserversorgung; Abwasser- und Abfall- entsorgung und Beseitigung von Umwelt- verschmutzungen	1	1	x	2	2	x
F	Baugewerbe	63	48	6,8	69	51	– 8,0
G	Handel; Instandhaltung und Reparatur von Kraftfahrzeugen	131	97	– 0,8	145	113	– 12,7
H	Verkehr und Lagerei	19	13	– 40,6	19	17	– 48,6
I	Gastgewerbe; Beherbergung und Gastronomie	24	19	– 14,3	32	28	– 5,9
J	Information und Kommunikation	44	28	– 4,3	33	23	– 23,3
K	Erbringung von Finanz- und Versicherungs- dienstleistungen	24	17	– 11,1	26	17	– 39,5
L	Grundstücks- und Wohnungswesen	29	20	– 71,3	23	15	– 78,3
M	Erbringung von freiberuflichen, wissenschaftlichen und technischen Dienstleistungen	84	63	– 20,8	80	64	– 20,8
N	Erbringung v. sonst. wirtschaftl. Dienstleistungen	79	68	14,5	78	64	– 17,0
O	Öffentliche Verwaltung, Verteidigung; Sozialversicherung	—	—	x	—	—	x
P	Erziehung und Unterricht	26	20	44,4	19	16	72,7
Q	Gesundheits- und Sozialwesen	14	14	– 41,7	17	16	88,9
R	Kunst, Unterhaltung und Erholung	13	11	85,7	9	8	– 40,0
S	Erbringung von sonstigen Dienstleistungen	32	21	– 28,9	46	42	– 13,2
A-S	Insgesamt	609	462	– 15,8	618	494	– 24,9

3. Gewerbeanzeigen¹⁾ in Hessen im 4. Vierteljahr 2022
nach ausgewählten Wirtschaftsabschnitten und Verwaltungsbezirken

Nr. der Wirt- schafts- klassifi- kation ²⁾	Wirtschaftsabschnitt	Anmeldungen			Abmeldungen		
		insgesamt	darunter	Zu- bzw. Abnahme (–) gegenüber dem gleichen Vorjahres- zeitraum in Prozent	insgesamt	darunter	Zu- bzw. Abnahme (–) gegenüber dem gleichen Vorjahres- zeitraum in Prozent
			Neu- errich- tung ³⁾			Auf- gabe ⁴⁾	
Odenwaldkreis							
A	Land- und Forstwirtschaft, Fischerei	—	—	– 100,0	1	1	– 66,7
B	Bergbau und Gewinnung v. Steinen u. Erden	—	—	x	—	—	x
C	Verarbeitendes Gewerbe	15	10	—	14	13	16,7
D	Energieversorgung	7	7	40,0	6	6	100,0
E	Wasserversorgung; Abwasser- und Abfall- entsorgung und Beseitigung von Umwelt- verschmutzungen	—	—	x	—	—	x
F	Baugewerbe	27	19	68,8	47	35	42,4
G	Handel; Instandhaltung und Reparatur von Kraftfahrzeugen	44	33	– 17,0	48	41	– 31,4
H	Verkehr und Lagerei	5	2	– 37,5	7	6	40,0
I	Gastgewerbe; Beherbergung und Gastronomie	28	17	75,0	26	15	73,3
J	Information und Kommunikation	5	5	—	9	8	—
K	Erbringung von Finanz- und Versicherungs- dienstleistungen	6	5	50,0	1	1	– 83,3
L	Grundstücks- und Wohnungswesen	1	1	– 85,7	5	5	400,0
M	Erbringung von freiberuflichen, wissenschaftlichen und technischen Dienstleistungen	14	12	– 33,3	21	20	61,5
N	Erbringung v. sonst. wirtschaftl. Dienstleistungen	27	22	22,7	40	35	21,2
O	Öffentliche Verwaltung, Verteidigung; Sozialversicherung	—	—	x	—	—	x
P	Erziehung und Unterricht	6	4	100,0	3	3	—
Q	Gesundheits- und Sozialwesen	8	8	300,0	7	6	75,0
R	Kunst, Unterhaltung und Erholung	9	9	28,6	4	4	—
S	Erbringung von sonstigen Dienstleistungen	22	20	15,8	18	17	– 18,2
A-S	Insgesamt	224	174	9,8	257	216	8,9
Landkreis Offenbach							
A	Land- und Forstwirtschaft, Fischerei	1	1	– 66,7	4	3	x
B	Bergbau und Gewinnung v. Steinen u. Erden	—	—	x	—	—	x
C	Verarbeitendes Gewerbe	30	24	– 18,9	40	33	25,0
D	Energieversorgung	15	14	– 31,8	7	7	—
E	Wasserversorgung; Abwasser- und Abfall- entsorgung und Beseitigung von Umwelt- verschmutzungen	4	2	– 33,3	1	1	– 66,7
F	Baugewerbe	70	54	– 25,5	116	94	6,4
G	Handel; Instandhaltung und Reparatur von Kraftfahrzeugen	213	175	– 17,4	254	217	1,2
H	Verkehr und Lagerei	37	30	– 14,0	41	35	– 2,4
I	Gastgewerbe; Beherbergung und Gastronomie	53	35	20,5	61	50	69,4
J	Information und Kommunikation	40	29	– 34,4	44	34	15,8
K	Erbringung von Finanz- und Versicherungs- dienstleistungen	44	30	– 2,2	32	21	3,2
L	Grundstücks- und Wohnungswesen	31	25	– 36,7	25	16	4,2
M	Erbringung von freiberuflichen, wissenschaftlichen und technischen Dienstleistungen	135	109	23,9	100	82	11,1

3. Gewerbeanzeigen¹⁾ in Hessen im 4. Vierteljahr 2022
nach ausgewählten Wirtschaftsabschnitten und Verwaltungsbezirken

Nr. der Wirt- schafts- klassifi- kation ²⁾	Wirtschaftsabschnitt	Anmeldungen			Abmeldungen		
		insgesamt	darunter	Zu- bzw. Abnahme (–) gegenüber dem gleichen Vorjahres- zeitraum in Prozent	insgesamt	darunter	Zu- bzw. Abnahme (–) gegenüber dem gleichen Vorjahres- zeitraum in Prozent
			Neu- errich- tung ³⁾			Auf- gabe ⁴⁾	
N	Erbringung v. sonst. wirtschaftl. Dienstleistungen	129	105	12,2	117	97	– 4,9
O	Öffentliche Verwaltung, Verteidigung; Sozialversicherung	—	—	x	—	—	x
P	Erziehung und Unterricht	25	19	– 16,7	7	7	– 63,2
Q	Gesundheits- und Sozialwesen	18	14	– 28,0	23	19	155,6
R	Kunst, Unterhaltung und Erholung	15	11	– 25,0	22	16	100,0
S	Erbringung von sonstigen Dienstleistungen	67	58	– 20,2	67	57	– 4,3
A-S	Insgesamt	927	735	– 11,3	961	789	7,4
Rheingau-Taunus-Kreis							
A	Land- und Forstwirtschaft, Fischerei	3	2	50,0	1	1	– 85,7
B	Bergbau und Gewinnung v. Steinen u. Erden	—	—	x	—	—	x
C	Verarbeitendes Gewerbe	24	15	84,6	17	12	– 15,0
D	Energieversorgung	25	25	150,0	2	2	—
E	Wasserversorgung; Abwasser- und Abfall- entsorgung und Beseitigung von Umwelt- verschmutzungen	3	1	x	1	1	x
F	Baugewerbe	39	26	– 9,3	47	36	9,3
G	Handel; Instandhaltung und Reparatur von Kraftfahrzeugen	96	84	14,3	100	86	– 18,0
H	Verkehr und Lagerei	8	7	– 33,3	12	10	50,0
I	Gastgewerbe; Beherbergung und Gastronomie	23	10	– 8,0	29	18	– 9,4
J	Information und Kommunikation	16	11	– 36,0	22	17	– 24,1
K	Erbringung von Finanz- und Versicherungs- dienstleistungen	21	11	– 19,2	14	11	– 39,1
L	Grundstücks- und Wohnungswesen	10	7	– 50,0	7	6	– 50,0
M	Erbringung von freiberuflichen, wissenschaftlichen und technischen Dienstleistungen	45	28	– 10,0	47	39	17,5
N	Erbringung v. sonst. wirtschaftl. Dienstleistungen	73	59	25,9	83	71	23,9
O	Öffentliche Verwaltung, Verteidigung; Sozialversicherung	—	—	x	—	—	x
P	Erziehung und Unterricht	9	8	– 43,8	13	9	– 18,8
Q	Gesundheits- und Sozialwesen	13	12	8,3	15	12	650,0
R	Kunst, Unterhaltung und Erholung	11	8	—	12	9	33,3
S	Erbringung von sonstigen Dienstleistungen	40	31	37,9	43	37	65,4
A-S	Insgesamt	459	345	5,3	465	377	1,1
Wetteraukreis							
A	Land- und Forstwirtschaft, Fischerei	6	6	20,0	3	2	– 50,0
B	Bergbau und Gewinnung v. Steinen u. Erden	—	—	x	—	—	x
C	Verarbeitendes Gewerbe	28	22	– 26,3	43	38	—
D	Energieversorgung	16	13	– 30,4	11	9	37,5
E	Wasserversorgung; Abwasser- und Abfall- entsorgung und Beseitigung von Umwelt- verschmutzungen	1	1	x	2	2	100,0

3. Gewerbeanzeigen¹⁾ in Hessen im 4. Vierteljahr 2022
nach ausgewählten Wirtschaftsabschnitten und Verwaltungsbezirken

Nr. der Wirt- schafts- klassifi- kation ²⁾	Wirtschaftsabschnitt	Anmeldungen			Abmeldungen		
		insgesamt	darunter	Zu- bzw. Abnahme (–) gegenüber dem gleichen Vorjahres- zeitraum in Prozent	insgesamt	darunter	Zu- bzw. Abnahme (–) gegenüber dem gleichen Vorjahres- zeitraum in Prozent
			Neu- errich- tung ³⁾			Auf- gabe ⁴⁾	
F	Baugewerbe	69	52	– 10,4	64	47	– 11,1
G	Handel; Instandhaltung und Reparatur von Kraftfahrzeugen	194	154	29,3	210	173	34,6
H	Verkehr und Lagerei	20	14	– 33,3	23	20	– 25,8
I	Gastgewerbe; Beherbergung und Gastronomie	42	29	10,5	54	38	12,5
J	Information und Kommunikation	40	28	– 13,0	37	30	8,8
K	Erbringung von Finanz- und Versicherungs- dienstleistungen	39	31	69,6	36	24	24,1
L	Grundstücks- und Wohnungswesen	18	9	– 18,2	22	19	4,8
M	Erbringung von freiberuflichen, wissenschaftlichen und technischen Dienstleistungen	70	57	– 22,2	106	91	8,2
N	Erbringung v. sonst. wirtschaftl. Dienstleistungen	100	82	1,0	98	87	3,2
O	Öffentliche Verwaltung, Verteidigung; Sozialversicherung	—	—	x	—	—	x
P	Erziehung und Unterricht	25	21	– 30,6	22	19	22,2
Q	Gesundheits- und Sozialwesen	17	12	– 26,1	17	15	13,3
R	Kunst, Unterhaltung und Erholung	12	11	33,3	14	14	40,0
S	Erbringung von sonstigen Dienstleistungen	52	36	– 3,7	61	49	– 20,8
A-S	Insgesamt	749	578	– 1,8	823	677	8,0
Reg.-Bez. Darmstadt							
A	Land- und Forstwirtschaft, Fischerei	34	30	21,4	34	27	6,3
B	Bergbau und Gewinnung v. Steinen u. Erden	1	1	x	2	1	– 33,3
C	Verarbeitendes Gewerbe	328	254	– 6,8	373	307	8,4
D	Energieversorgung	177	167	13,5	45	40	—
E	Wasserversorgung; Abwasser- und Abfall- entsorgung und Beseitigung von Umwelt- verschmutzungen	15	10	66,7	22	20	120,0
F	Baugewerbe	926	709	– 1,8	993	791	– 2,4
G	Handel; Instandhaltung und Reparatur von Kraftfahrzeugen	2 214	1 827	2,1	2 369	2 008	– 0,7
H	Verkehr und Lagerei	403	335	– 14,3	494	429	—
I	Gastgewerbe; Beherbergung und Gastronomie	646	460	15,8	700	548	22,2
J	Information und Kommunikation	444	340	– 24,7	469	363	– 10,0
K	Erbringung von Finanz- und Versicherungs- dienstleistungen	394	300	– 4,8	393	301	10,7
L	Grundstücks- und Wohnungswesen	249	195	– 37,9	220	152	– 32,9
M	Erbringung von freiberuflichen, wissenschaftlichen und technischen Dienstleistungen	1 070	860	– 10,6	1 073	869	– 4,4
N	Erbringung v. sonst. wirtschaftl. Dienstleistungen	1 292	1 122	10,0	1 277	1 089	– 6,0
O	Öffentliche Verwaltung, Verteidigung; Sozialversicherung	—	—	x	—	—	x
P	Erziehung und Unterricht	241	196	– 22,0	180	138	– 20,0
Q	Gesundheits- und Sozialwesen	224	192	– 13,2	214	182	49,7
R	Kunst, Unterhaltung und Erholung	201	156	13,6	186	149	30,1
S	Erbringung von sonstigen Dienstleistungen	705	594	– 4,1	775	651	8,7
A-S	Insgesamt	9 564	7 748	– 3,8	9 819	8 065	0,1

3. Gewerbeanzeigen¹⁾ in Hessen im 4. Vierteljahr 2022
nach ausgewählten Wirtschaftsabschnitten und Verwaltungsbezirken

Nr. der Wirt- schafts- klassifi- kation ²⁾	Wirtschaftsabschnitt	Anmeldungen			Abmeldungen		
		insgesamt	darunter	Zu- bzw. Abnahme (–) gegenüber dem gleichen Vorjahres- zeitraum in Prozent	insgesamt	darunter	Zu- bzw. Abnahme (–) gegenüber dem gleichen Vorjahres- zeitraum in Prozent
			Neu- errich- tung ³⁾			Auf- gabe ⁴⁾	

Landkreis Gießen

A	Land- und Forstwirtschaft, Fischerei	5	5	150,0	1	1	– 66,7
B	Bergbau und Gewinnung v. Steinen u. Erden	—	—	x	—	—	x
C	Verarbeitendes Gewerbe	20	16	– 31,0	28	20	– 9,7
D	Energieversorgung	12	12	– 25,0	5	4	400,0
E	Wasserversorgung; Abwasser- und Abfall- entsorgung und Beseitigung von Umwelt- verschmutzungen	3	—	50,0	5	4	x
F	Baugewerbe	30	26	– 34,8	45	37	—
G	Handel; Instandhaltung und Reparatur von Kraftfahrzeugen	161	135	13,4	153	122	– 15,0
H	Verkehr und Lagerei	11	7	– 42,1	15	14	– 16,7
I	Gastgewerbe; Beherbergung und Gastronomie	38	27	5,6	30	23	– 38,8
J	Information und Kommunikation	33	27	10,0	24	17	– 17,2
K	Erbringung von Finanz- und Versicherungs- dienstleistungen	25	18	– 3,8	27	22	8,0
L	Grundstücks- und Wohnungswesen	20	17	33,3	12	8	– 33,3
M	Erbringung von freiberuflichen, wissenschaftlichen und technischen Dienstleistungen	66	48	8,2	50	42	– 35,9
N	Erbringung v. sonst. wirtschaftl. Dienstleistungen	72	65	10,8	52	39	– 11,9
O	Öffentliche Verwaltung, Verteidigung; Sozialversicherung	—	—	x	—	—	x
P	Erziehung und Unterricht	12	9	– 53,8	7	5	– 53,3
Q	Gesundheits- und Sozialwesen	8	6	– 72,4	23	21	109,1
R	Kunst, Unterhaltung und Erholung	15	12	—	10	7	– 28,6
S	Erbringung von sonstigen Dienstleistungen	38	28	– 2,6	55	44	12,2
A-S	Insgesamt	569	458	– 4,8	542	430	– 13,3

Lahn-Dill-Kreis

A	Land- und Forstwirtschaft, Fischerei	2	1	– 50,0	2	2	—
B	Bergbau und Gewinnung v. Steinen u. Erden	—	—	x	—	—	x
C	Verarbeitendes Gewerbe	42	30	13,5	41	33	2,5
D	Energieversorgung	9	5	28,6	—	—	– 100,0
E	Wasserversorgung; Abwasser- und Abfall- entsorgung und Beseitigung von Umwelt- verschmutzungen	—	—	– 100,0	—	—	– 100,0
F	Baugewerbe	48	37	– 2,0	39	32	– 26,4
G	Handel; Instandhaltung und Reparatur von Kraftfahrzeugen	127	104	8,5	135	112	– 10,6
H	Verkehr und Lagerei	11	10	– 47,6	10	10	– 33,3
I	Gastgewerbe; Beherbergung und Gastronomie	29	16	– 9,4	42	29	50,0
J	Information und Kommunikation	19	14	—	19	16	– 5,0
K	Erbringung von Finanz- und Versicherungs- dienstleistungen	15	12	– 53,1	21	17	– 19,2

3. Gewerbeanzeigen¹⁾ in Hessen im 4. Vierteljahr 2022
nach ausgewählten Wirtschaftsabschnitten und Verwaltungsbezirken

Nr. der Wirt- schafts- klassifi- kation ²⁾	Wirtschaftsabschnitt	Anmeldungen			Abmeldungen		
		insgesamt	darunter	Zu- bzw. Abnahme (–) gegenüber dem gleichen Vorjahres- zeitraum in Prozent	insgesamt	darunter	Zu- bzw. Abnahme (–) gegenüber dem gleichen Vorjahres- zeitraum in Prozent
			Neu- errich- tung ³⁾			Auf- gabe ⁴⁾	
L	Grundstücks- und Wohnungswesen	7	5	– 50,0	7	5	– 41,7
M	Erbringung von freiberuflichen, wissenschaftlichen und technischen Dienstleistungen	35	27	– 36,4	52	45	26,8
N	Erbringung v. sonst. wirtschaftl. Dienstleistungen	67	54	13,6	44	33	– 15,4
O	Öffentliche Verwaltung, Verteidigung; Sozialversicherung	—	—	x	—	—	x
P	Erziehung und Unterricht	17	10	70,0	10	5	– 16,7
Q	Gesundheits- und Sozialwesen	9	7	– 55,0	13	12	44,4
R	Kunst, Unterhaltung und Erholung	14	13	55,6	6	4	– 14,3
S	Erbringung von sonstigen Dienstleistungen	42	39	23,5	47	45	34,3
A-S	Insgesamt	493	384	– 5,2	488	400	– 3,7
Landkreis Limburg-Weilburg							
A	Land- und Forstwirtschaft, Fischerei	3	2	—	2	1	100,0
B	Bergbau und Gewinnung v. Steinen u. Erden	—	—	x	—	—	x
C	Verarbeitendes Gewerbe	16	12	6,7	19	17	– 5,0
D	Energieversorgung	12	11	– 29,4	3	2	—
E	Wasserversorgung; Abwasser- und Abfall- entsorgung und Beseitigung von Umwelt- verschmutzungen	—	—	– 100,0	1	1	—
F	Baugewerbe	46	38	– 11,5	53	48	1,9
G	Handel; Instandhaltung und Reparatur von Kraftfahrzeugen	102	72	10,9	126	101	14,5
H	Verkehr und Lagerei	2	2	– 66,7	16	15	60,0
I	Gastgewerbe; Beherbergung und Gastronomie	32	19	45,5	29	16	16,0
J	Information und Kommunikation	14	10	– 54,8	19	15	—
K	Erbringung von Finanz- und Versicherungs- dienstleistungen	23	18	9,5	15	11	50,0
L	Grundstücks- und Wohnungswesen	9	7	– 25,0	7	4	16,7
M	Erbringung von freiberuflichen, wissenschaftlichen und technischen Dienstleistungen	43	35	—	52	45	62,5
N	Erbringung v. sonst. wirtschaftl. Dienstleistungen	52	42	– 10,3	62	51	– 12,7
O	Öffentliche Verwaltung, Verteidigung; Sozialversicherung	—	—	x	—	—	x
P	Erziehung und Unterricht	8	8	– 27,3	10	9	– 33,3
Q	Gesundheits- und Sozialwesen	9	8	– 47,1	9	9	– 18,2
R	Kunst, Unterhaltung und Erholung	7	7	133,3	11	9	37,5
S	Erbringung von sonstigen Dienstleistungen	19	14	– 36,7	51	43	96,2
A-S	Insgesamt	397	305	– 8,7	485	397	15,5
Landkreis Marburg-Biedenkopf							
A	Land- und Forstwirtschaft, Fischerei	1	1	– 66,7	8	8	100,0
B	Bergbau und Gewinnung v. Steinen u. Erden	—	—	x	—	—	x
C	Verarbeitendes Gewerbe	27	22	– 3,6	25	19	– 21,9
D	Energieversorgung	9	9	– 35,7	1	—	– 80,0
E	Wasserversorgung; Abwasser- und Abfall- entsorgung und Beseitigung von Umwelt- verschmutzungen	—	—	– 100,0	—	—	– 100,0

3. Gewerbeanzeigen¹⁾ in Hessen im 4. Vierteljahr 2022
nach ausgewählten Wirtschaftsabschnitten und Verwaltungsbezirken

Nr. der Wirt- schafts- klassifi- kation ²⁾	Wirtschaftsabschnitt	Anmeldungen			Abmeldungen		
		insgesamt	darunter	Zu- bzw. Abnahme (–) gegenüber dem gleichen Vorjahres- zeitraum in Prozent	insgesamt	darunter	Zu- bzw. Abnahme (–) gegenüber dem gleichen Vorjahres- zeitraum in Prozent
			Neu- errich- tung ³⁾			Auf- gabe ⁴⁾	
F	Baugewerbe	19	15	– 40,6	37	31	– 2,6
G	Handel; Instandhaltung und Reparatur von Kraftfahrzeugen	95	78	– 10,4	125	115	– 0,8
H	Verkehr und Lagerei	11	9	37,5	6	6	– 33,3
I	Gastgewerbe; Beherbergung und Gastronomie	41	31	51,9	31	22	10,7
J	Information und Kommunikation	16	13	– 40,7	20	17	66,7
K	Erbringung von Finanz- und Versicherungs- dienstleistungen	16	13	– 23,8	28	25	64,7
L	Grundstücks- und Wohnungswesen	5	5	– 28,6	7	5	—
M	Erbringung von freiberuflichen, wissenschaftlichen und technischen Dienstleistungen	39	33	11,4	67	52	63,4
N	Erbringung v. sonst. wirtschaftl. Dienstleistungen	46	37	– 14,8	52	47	8,3
O	Öffentliche Verwaltung, Verteidigung; Sozialversicherung	—	—	x	—	—	x
P	Erziehung und Unterricht	14	12	– 6,7	15	12	114,3
Q	Gesundheits- und Sozialwesen	10	9	—	18	15	– 14,3
R	Kunst, Unterhaltung und Erholung	14	13	7,7	14	12	– 26,3
S	Erbringung von sonstigen Dienstleistungen	350	341	6,1	538	530	117,8
A-S	Insgesamt	713	641	– 2,5	992	916	49,8
Vogelsbergkreis							
A	Land- und Forstwirtschaft, Fischerei	5	3	25,0	6	6	100,0
B	Bergbau und Gewinnung v. Steinen u. Erden	—	—	x	—	—	x
C	Verarbeitendes Gewerbe	7	6	– 41,7	19	16	26,7
D	Energieversorgung	6	6	– 14,3	2	2	– 75,0
E	Wasserversorgung; Abwasser- und Abfall- entsorgung und Beseitigung von Umwelt- verschmutzungen	1	1	x	—	—	– 100,0
F	Baugewerbe	16	9	128,6	23	18	76,9
G	Handel; Instandhaltung und Reparatur von Kraftfahrzeugen	45	36	– 8,2	65	55	44,4
H	Verkehr und Lagerei	4	4	– 33,3	3	3	– 62,5
I	Gastgewerbe; Beherbergung und Gastronomie	18	7	100,0	27	20	42,1
J	Information und Kommunikation	4	4	– 60,0	8	6	– 27,3
K	Erbringung von Finanz- und Versicherungs- dienstleistungen	5	2	25,0	13	10	– 18,8
L	Grundstücks- und Wohnungswesen	1	1	– 66,7	4	4	100,0
M	Erbringung von freiberuflichen, wissenschaftlichen und technischen Dienstleistungen	16	11	6,7	15	12	– 11,8
N	Erbringung v. sonst. wirtschaftl. Dienstleistungen	23	17	4,5	41	37	141,2
O	Öffentliche Verwaltung, Verteidigung; Sozialversicherung	—	—	x	—	—	x
P	Erziehung und Unterricht	6	6	– 25,0	3	3	—
Q	Gesundheits- und Sozialwesen	11	11	266,7	2	2	– 75,0
R	Kunst, Unterhaltung und Erholung	1	1	– 50,0	8	8	33,3
S	Erbringung von sonstigen Dienstleistungen	15	12	– 6,3	13	11	– 18,8
A-S	Insgesamt	184	137	4,0	252	213	21,2

3. Gewerbeanzeigen¹⁾ in Hessen im 4. Vierteljahr 2022
nach ausgewählten Wirtschaftsabschnitten und Verwaltungsbezirken

Nr. der Wirt- schafts- klassifi- kation ²⁾	Wirtschaftsabschnitt	Anmeldungen			Abmeldungen		
		insgesamt	darunter	Zu- bzw. Abnahme (–) gegenüber dem gleichen Vorjahres- zeitraum in Prozent	insgesamt	darunter	Zu- bzw. Abnahme (–) gegenüber dem gleichen Vorjahres- zeitraum in Prozent
			Neu- errich- tung ³⁾			Auf- gabe ⁴⁾	
Reg.-Bez. Gießen							
A	Land- und Forstwirtschaft, Fischerei	16	12	—	19	18	46,2
B	Bergbau und Gewinnung v. Steinen u. Erden	—	—	x	—	—	x
C	Verarbeitendes Gewerbe	112	86	– 7,4	132	105	– 4,3
D	Energieversorgung	48	43	– 21,3	11	8	– 45,0
E	Wasserversorgung; Abwasser- und Abfall- entsorgung und Beseitigung von Umwelt- verschmutzungen	4	1	– 33,3	6	5	50,0
F	Baugewerbe	159	125	– 14,5	197	166	– 2,0
G	Handel; Instandhaltung und Reparatur von Kraftfahrzeugen	530	425	4,7	604	505	– 1,3
H	Verkehr und Lagerei	39	32	– 35,0	50	48	– 16,7
I	Gastgewerbe; Beherbergung und Gastronomie	158	100	25,4	159	110	6,7
J	Information und Kommunikation	86	68	– 26,5	90	71	– 1,1
K	Erbringung von Finanz- und Versicherungs- dienstleistungen	84	63	– 19,2	104	85	10,6
L	Grundstücks- und Wohnungswesen	42	35	– 17,6	37	26	– 17,8
M	Erbringung von freiberuflichen, wissenschaftlichen und technischen Dienstleistungen	199	154	– 4,8	236	196	12,9
N	Erbringung v. sonst. wirtschaftl. Dienstleistungen	260	215	0,8	251	207	1,6
O	Öffentliche Verwaltung, Verteidigung; Sozialversicherung	—	—	x	—	—	x
P	Erziehung und Unterricht	57	45	– 18,6	45	34	– 13,5
Q	Gesundheits- und Sozialwesen	47	41	– 40,5	65	59	8,3
R	Kunst, Unterhaltung und Erholung	51	46	21,4	49	40	– 9,3
S	Erbringung von sonstigen Dienstleistungen	464	434	3,3	704	673	88,7
A-S	Insgesamt	2 356	1 925	– 4,3	2 759	2 356	13,9
Kassel, documenta-Stadt							
A	Land- und Forstwirtschaft, Fischerei	1	1	– 50,0	2	2	x
B	Bergbau und Gewinnung v. Steinen u. Erden	—	—	x	—	—	x
C	Verarbeitendes Gewerbe	13	9	—	18	11	63,6
D	Energieversorgung	4	4	—	4	—	—
E	Wasserversorgung; Abwasser- und Abfall- entsorgung und Beseitigung von Umwelt- verschmutzungen	—	—	– 100,0	1	1	—
F	Baugewerbe	28	24	– 6,7	32	25	– 31,9
G	Handel; Instandhaltung und Reparatur von Kraftfahrzeugen	98	78	—	127	103	14,4
H	Verkehr und Lagerei	14	14	– 30,0	19	15	– 26,9
I	Gastgewerbe; Beherbergung und Gastronomie	39	16	21,9	40	26	25,0
J	Information und Kommunikation	15	11	– 31,8	18	10	20,0
K	Erbringung von Finanz- und Versicherungs- dienstleistungen	19	14	26,7	25	19	92,3
L	Grundstücks- und Wohnungswesen	7	4	– 22,2	13	10	85,7
M	Erbringung von freiberuflichen, wissenschaftlichen und technischen Dienstleistungen	44	37	– 8,3	47	34	42,4

3. Gewerbeanzeigen¹⁾ in Hessen im 4. Vierteljahr 2022
nach ausgewählten Wirtschaftsabschnitten und Verwaltungsbezirken

Nr. der Wirt- schafts- klassifi- kation ²⁾	Wirtschaftsabschnitt	Anmeldungen			Abmeldungen		
		insgesamt	darunter	Zu- bzw. Abnahme (–) gegenüber dem gleichen Vorjahres- zeitraum in Prozent	insgesamt	darunter	Zu- bzw. Abnahme (–) gegenüber dem gleichen Vorjahres- zeitraum in Prozent
			Neu- errich- tung ³⁾			Auf- gabe ⁴⁾	
N	Erbringung v. sonst. wirtschaftl. Dienstleistungen	36	33	– 25,0	38	33	– 9,5
O	Öffentliche Verwaltung, Verteidigung; Sozialversicherung	—	—	x	—	—	x
P	Erziehung und Unterricht	13	11	44,4	7	5	40,0
Q	Gesundheits- und Sozialwesen	4	3	– 63,6	7	7	133,3
R	Kunst, Unterhaltung und Erholung	8	7	14,3	6	3	—
S	Erbringung von sonstigen Dienstleistungen	122	96	269,7	133	105	280,0
A-S	Insgesamt	465	362	15,1	537	409	37,3
Landkreis Fulda							
A	Land- und Forstwirtschaft, Fischerei	3	3	—	4	4	300,0
B	Bergbau und Gewinnung v. Steinen u. Erden	—	—	x	—	—	x
C	Verarbeitendes Gewerbe	26	19	52,9	13	8	– 13,3
D	Energieversorgung	15	15	– 6,3	3	3	– 40,0
E	Wasserversorgung; Abwasser- und Abfall- entsorgung und Beseitigung von Umwelt- verschmutzungen	—	—	x	—	—	x
F	Baugewerbe	22	16	– 33,3	33	31	– 8,3
G	Handel; Instandhaltung und Reparatur von Kraftfahrzeugen	101	77	– 8,2	125	105	12,6
H	Verkehr und Lagerei	10	7	42,9	5	5	– 54,5
I	Gastgewerbe; Beherbergung und Gastronomie	25	12	– 7,4	22	18	– 33,3
J	Information und Kommunikation	18	14	– 18,2	17	12	– 10,5
K	Erbringung von Finanz- und Versicherungs- dienstleistungen	15	11	– 28,6	24	15	140,0
L	Grundstücks- und Wohnungswesen	12	8	– 33,3	10	7	– 41,2
M	Erbringung von freiberuflichen, wissenschaftlichen und technischen Dienstleistungen	44	34	– 27,9	33	25	– 36,5
N	Erbringung v. sonst. wirtschaftl. Dienstleistungen	47	40	20,5	49	40	8,9
O	Öffentliche Verwaltung, Verteidigung; Sozialversicherung	—	—	x	—	—	x
P	Erziehung und Unterricht	15	11	66,7	8	6	– 42,9
Q	Gesundheits- und Sozialwesen	6	6	– 40,0	5	5	– 37,5
R	Kunst, Unterhaltung und Erholung	7	6	—	8	6	—
S	Erbringung von sonstigen Dienstleistungen	54	45	80,0	46	36	—
A-S	Insgesamt	420	324	– 2,3	405	326	– 6,0
Landkreis Hersfeld-Rotenburg							
A	Land- und Forstwirtschaft, Fischerei	2	2	—	—	—	– 100,0
B	Bergbau und Gewinnung v. Steinen u. Erden	—	—	x	—	—	x
C	Verarbeitendes Gewerbe	14	11	27,3	13	11	– 7,1
D	Energieversorgung	5	5	—	1	1	– 50,0
E	Wasserversorgung; Abwasser- und Abfall- entsorgung und Beseitigung von Umwelt- verschmutzungen	—	—	x	—	—	– 100,0
F	Baugewerbe	6	5	– 70,0	15	14	—
G	Handel; Instandhaltung und Reparatur von Kraftfahrzeugen	55	47	7,8	62	55	– 4,6

3. Gewerbeanzeigen¹⁾ in Hessen im 4. Vierteljahr 2022
nach ausgewählten Wirtschaftsabschnitten und Verwaltungsbezirken

Nr. der Wirt- schafts- klassifi- kation ²⁾	Wirtschaftsabschnitt	Anmeldungen			Abmeldungen		
		insgesamt	darunter	Zu- bzw. Abnahme (–) gegenüber dem gleichen Vorjahres- zeitraum in Prozent	insgesamt	darunter	Zu- bzw. Abnahme (–) gegenüber dem gleichen Vorjahres- zeitraum in Prozent
			Neu- errich- tung ³⁾			Auf- gabe ⁴⁾	
H	Verkehr und Lagerei	8	6	700,0	7	6	– 22,2
I	Gastgewerbe; Beherbergung und Gastronomie	15	9	– 11,8	24	19	118,2
J	Information und Kommunikation	4	3	– 50,0	9	8	12,5
K	Erbringung von Finanz- und Versicherungs- dienstleistungen	4	3	– 20,0	11	9	83,3
L	Grundstücks- und Wohnungswesen	9	9	12,5	1	1	—
M	Erbringung von freiberuflichen, wissenschaftlichen und technischen Dienstleistungen	16	13	6,7	17	14	88,9
N	Erbringung v. sonst. wirtschaftl. Dienstleistungen	15	14	– 31,8	21	19	31,3
O	Öffentliche Verwaltung, Verteidigung; Sozialversicherung	—	—	x	—	—	x
P	Erziehung und Unterricht	4	3	– 33,3	1	1	– 83,3
Q	Gesundheits- und Sozialwesen	3	3	50,0	8	8	60,0
R	Kunst, Unterhaltung und Erholung	6	4	100,0	5	3	400,0
S	Erbringung von sonstigen Dienstleistungen	9	7	– 25,0	14	12	55,6
A-S	Insgesamt	175	144	– 6,9	209	181	15,5
Landkreis Kassel							
A	Land- und Forstwirtschaft, Fischerei	2	2	– 66,7	7	6	x
B	Bergbau und Gewinnung v. Steinen u. Erden	—	—	x	—	—	x
C	Verarbeitendes Gewerbe	25	22	66,7	25	20	– 7,4
D	Energieversorgung	18	13	80,0	7	5	– 22,2
E	Wasserversorgung; Abwasser- und Abfall- entsorgung und Beseitigung von Umwelt- verschmutzungen	2	2	100,0	1	1	x
F	Baugewerbe	26	17	– 3,7	30	24	– 18,9
G	Handel; Instandhaltung und Reparatur von Kraftfahrzeugen	111	85	– 19,6	126	102	0,8
H	Verkehr und Lagerei	11	9	– 45,0	13	10	– 23,5
I	Gastgewerbe; Beherbergung und Gastronomie	23	13	—	29	22	– 14,7
J	Information und Kommunikation	17	15	30,8	18	16	63,6
K	Erbringung von Finanz- und Versicherungs- dienstleistungen	34	27	61,9	27	19	50,0
L	Grundstücks- und Wohnungswesen	12	7	– 29,4	5	4	– 54,5
M	Erbringung von freiberuflichen, wissenschaftlichen und technischen Dienstleistungen	43	36	19,4	48	42	26,3
N	Erbringung v. sonst. wirtschaftl. Dienstleistungen	41	34	– 18,0	51	45	– 16,4
O	Öffentliche Verwaltung, Verteidigung; Sozialversicherung	—	—	x	—	—	x
P	Erziehung und Unterricht	13	11	8,3	10	8	– 9,1
Q	Gesundheits- und Sozialwesen	12	11	50,0	6	4	– 14,3
R	Kunst, Unterhaltung und Erholung	10	9	100,0	11	9	83,3
S	Erbringung von sonstigen Dienstleistungen	50	36	47,1	41	33	36,7
A-S	Insgesamt	450	349	3,2	455	370	2,9

3. Gewerbeanzeigen¹⁾ in Hessen im 4. Vierteljahr 2022
nach ausgewählten Wirtschaftsabschnitten und Verwaltungsbezirken

Nr. der Wirt- schafts- klassifi- kation ²⁾	Wirtschaftsabschnitt	Anmeldungen			Abmeldungen		
		insgesamt	darunter	Zu- bzw. Abnahme (–) gegenüber dem gleichen Vorjahres- zeitraum in Prozent	insgesamt	darunter	Zu- bzw. Abnahme (–) gegenüber dem gleichen Vorjahres- zeitraum in Prozent
			Neu- errich- tung ³⁾			Auf- gabe ⁴⁾	

Schwalm-Eder-Kreis							
A	Land- und Forstwirtschaft, Fischerei	3	2	x	4	4	300,0
B	Bergbau und Gewinnung v. Steinen u. Erden	—	—	x	1	1	x
C	Verarbeitendes Gewerbe	23	18	15,0	20	18	—
D	Energieversorgung	10	9	– 44,4	5	4	– 44,4
E	Wasserversorgung; Abwasser- und Abfall- entsorgung und Beseitigung von Umwelt- verschmutzungen	1	1	—	2	2	x
F	Baugewerbe	17	13	– 10,5	18	15	– 21,7
G	Handel; Instandhaltung und Reparatur von Kraftfahrzeugen	83	63	3,8	81	68	– 10,0
H	Verkehr und Lagerei	8	7	– 38,5	8	7	– 20,0
I	Gastgewerbe; Beherbergung und Gastronomie	17	9	– 15,0	26	19	23,8
J	Information und Kommunikation	14	12	40,0	14	12	133,3
K	Erbringung von Finanz- und Versicherungs- dienstleistungen	12	10	20,0	17	14	142,9
L	Grundstücks- und Wohnungswesen	4	4	—	5	4	66,7
M	Erbringung von freiberuflichen, wissenschaftlichen und technischen Dienstleistungen	29	26	26,1	25	18	– 7,4
N	Erbringung v. sonst. wirtschaftl. Dienstleistungen	23	21	– 20,7	29	26	38,1
O	Öffentliche Verwaltung, Verteidigung; Sozialversicherung	—	—	x	—	—	x
P	Erziehung und Unterricht	9	8	12,5	8	7	—
Q	Gesundheits- und Sozialwesen	8	7	700,0	5	4	– 16,7
R	Kunst, Unterhaltung und Erholung	6	5	100,0	3	3	—
S	Erbringung von sonstigen Dienstleistungen	24	18	9,1	29	24	11,5
A-S	Insgesamt	291	233	3,6	300	250	6,8

Landkreis Waldeck-Frankenberg							
A	Land- und Forstwirtschaft, Fischerei	4	3	100,0	4	4	300,0
B	Bergbau und Gewinnung v. Steinen u. Erden	—	—	x	—	—	x
C	Verarbeitendes Gewerbe	16	14	– 11,1	22	18	29,4
D	Energieversorgung	5	5	– 37,5	7	7	250,0
E	Wasserversorgung; Abwasser- und Abfall- entsorgung und Beseitigung von Umwelt- verschmutzungen	—	—	– 100,0	—	—	– 100,0
F	Baugewerbe	16	14	– 5,9	14	9	– 36,4
G	Handel; Instandhaltung und Reparatur von Kraftfahrzeugen	73	63	4,3	91	81	– 2,2
H	Verkehr und Lagerei	6	5	– 33,3	8	6	60,0
I	Gastgewerbe; Beherbergung und Gastronomie	26	17	– 7,1	37	29	—
J	Information und Kommunikation	8	8	33,3	10	8	– 16,7
K	Erbringung von Finanz- und Versicherungs- dienstleistungen	15	7	—	13	11	62,5

3. Gewerbeanzeigen¹⁾ in Hessen im 4. Vierteljahr 2022
nach ausgewählten Wirtschaftsabschnitten und Verwaltungsbezirken

Nr. der Wirt- schafts- klassifi- kation ²⁾	Wirtschaftsabschnitt	Anmeldungen			Abmeldungen		
		insgesamt	darunter	Zu- bzw. Abnahme (–) gegenüber dem gleichen Vorjahres- zeitraum in Prozent	insgesamt	darunter	Zu- bzw. Abnahme (–) gegenüber dem gleichen Vorjahres- zeitraum in Prozent
			Neu- errich- tung ³⁾			Auf- gabe ⁴⁾	
L	Grundstücks- und Wohnungswesen	7	7	40,0	6	6	20,0
M	Erbringung von freiberuflichen, wissenschaftlichen und technischen Dienstleistungen	22	19	29,4	30	30	50,0
N	Erbringung v. sonst. wirtschaftl. Dienstleistungen	25	22	– 10,7	30	28	– 16,7
O	Öffentliche Verwaltung, Verteidigung; Sozialversicherung	—	—	x	—	—	x
P	Erziehung und Unterricht	9	8	– 40,0	10	9	150,0
Q	Gesundheits- und Sozialwesen	2	2	– 66,7	7	6	—
R	Kunst, Unterhaltung und Erholung	2	2	– 50,0	6	6	– 25,0
S	Erbringung von sonstigen Dienstleistungen	26	22	– 16,1	45	40	60,7
A-S	Insgesamt	262	218	– 6,4	340	298	11,1
Werra-Meißner-Kreis							
A	Land- und Forstwirtschaft, Fischerei	3	2	– 25,0	4	4	– 42,9
B	Bergbau und Gewinnung v. Steinen u. Erden	—	—	x	—	—	x
C	Verarbeitendes Gewerbe	14	10	75,0	6	5	– 53,8
D	Energieversorgung	2	1	– 71,4	1	1	– 50,0
E	Wasserversorgung; Abwasser- und Abfall- entsorgung und Beseitigung von Umwelt- verschmutzungen	—	—	x	—	—	x
F	Baugewerbe	13	6	– 18,8	15	10	7,1
G	Handel; Instandhaltung und Reparatur von Kraftfahrzeugen	50	40	56,3	62	56	19,2
H	Verkehr und Lagerei	4	3	100,0	2	2	– 71,4
I	Gastgewerbe; Beherbergung und Gastronomie	14	7	– 12,5	20	11	– 16,7
J	Information und Kommunikation	9	7	12,5	8	7	100,0
K	Erbringung von Finanz- und Versicherungs- dienstleistungen	11	8	57,1	6	6	20,0
L	Grundstücks- und Wohnungswesen	5	1	—	2	2	– 50,0
M	Erbringung von freiberuflichen, wissenschaftlichen und technischen Dienstleistungen	19	16	58,3	16	15	14,3
N	Erbringung v. sonst. wirtschaftl. Dienstleistungen	24	20	26,3	18	18	80,0
O	Öffentliche Verwaltung, Verteidigung; Sozialversicherung	—	—	x	—	—	x
P	Erziehung und Unterricht	4	4	100,0	3	2	– 40,0
Q	Gesundheits- und Sozialwesen	5	5	—	2	2	– 50,0
R	Kunst, Unterhaltung und Erholung	1	1	– 50,0	4	4	300,0
S	Erbringung von sonstigen Dienstleistungen	16	11	33,3	15	13	15,4
A-S	Insgesamt	194	142	23,6	184	158	2,8
Reg.-Bez. Kassel							
A	Land- und Forstwirtschaft, Fischerei	18	15	– 5,3	25	24	92,3
B	Bergbau und Gewinnung v. Steinen u. Erden	—	—	x	1	1	x
C	Verarbeitendes Gewerbe	131	103	28,4	117	91	—
D	Energieversorgung	59	52	– 13,2	28	21	– 15,2
E	Wasserversorgung; Abwasser- und Abfall- entsorgung und Beseitigung von Umwelt- verschmutzungen	3	3	– 50,0	4	4	33,3

3. Gewerbeanzeigen¹⁾ in Hessen im 4. Vierteljahr 2022 nach ausgewählten Wirtschaftsabschnitten und Verwaltungsbezirken

Nr. der Wirt- schafts- klassifi- kation ²⁾	Wirtschaftsabschnitt	Anmeldungen			Abmeldungen		
		insgesamt	darunter	Zu- bzw. Abnahme (–) gegenüber dem gleichen Vorjahres- zeitraum in Prozent	insgesamt	darunter	Zu- bzw. Abnahme (–) gegenüber dem gleichen Vorjahres- zeitraum in Prozent
			Neu- errich- tung ³⁾			Auf- gabe ⁴⁾	
F	Baugewerbe	128	95	– 21,0	157	128	– 19,1
G	Handel; Instandhaltung und Reparatur von Kraftfahrzeugen	571	453	– 1,4	674	570	4,2
H	Verkehr und Lagerei	61	51	– 15,3	62	51	– 27,1
I	Gastgewerbe; Beherbergung und Gastronomie	159	83	– 2,5	198	144	3,1
J	Information und Kommunikation	85	70	– 4,5	94	73	25,3
K	Erbringung von Finanz- und Versicherungs- dienstleistungen	110	80	17,0	123	93	83,6
L	Grundstücks- und Wohnungswesen	56	40	– 15,2	42	34	– 12,5
M	Erbringung von freiberuflichen, wissenschaftlichen und technischen Dienstleistungen	217	181	2,4	216	178	11,9
N	Erbringung v. sonst. wirtschaftl. Dienstleistungen	211	184	– 10,2	236	209	2,2
O	Öffentliche Verwaltung, Verteidigung; Sozialversicherung	—	—	x	—	—	x
P	Erziehung und Unterricht	67	56	9,8	47	38	– 11,3
Q	Gesundheits- und Sozialwesen	40	37	– 7,0	40	36	—
R	Kunst, Unterhaltung und Erholung	40	34	29,0	43	34	30,3
S	Erbringung von sonstigen Dienstleistungen	301	235	73,0	323	263	72,7
A-S	Insgesamt	2 257	1 772	3,7	2 430	1 992	9,9
Hessen							
A	Land- und Forstwirtschaft, Fischerei	68	57	7,9	78	69	34,5
B	Bergbau und Gewinnung v. Steinen u. Erden	1	1	x	3	2	—
C	Verarbeitendes Gewerbe	571	443	– 0,7	622	503	3,8
D	Energieversorgung	284	262	– 0,4	84	69	– 14,3
E	Wasserversorgung; Abwasser- und Abfall- entsorgung und Beseitigung von Umwelt- verschmutzungen	22	14	4,8	32	29	88,2
F	Baugewerbe	1 213	929	– 6,0	1 347	1 085	– 4,6
G	Handel; Instandhaltung und Reparatur von Kraftfahrzeugen	3 315	2 705	1,9	3 647	3 083	0,1
H	Verkehr und Lagerei	503	418	– 16,4	606	528	– 5,2
I	Gastgewerbe; Beherbergung und Gastronomie	963	643	13,7	1 057	802	15,6
J	Information und Kommunikation	615	478	– 22,7	653	507	– 4,9
K	Erbringung von Finanz- und Versicherungs- dienstleistungen	588	443	– 3,9	620	479	20,2
L	Grundstücks- und Wohnungswesen	347	270	– 33,0	299	212	– 29,0
M	Erbringung von freiberuflichen, wissenschaftlichen und technischen Dienstleistungen	1 486	1 195	– 8,2	1 525	1 243	0,1
N	Erbringung v. sonst. wirtschaftl. Dienstleistungen	1 763	1 521	5,7	1 764	1 505	– 4,0
O	Öffentliche Verwaltung, Verteidigung; Sozialversicherung	—	—	x	—	—	x
P	Erziehung und Unterricht	365	297	– 17,0	272	210	– 17,6
Q	Gesundheits- und Sozialwesen	311	270	– 18,2	319	277	31,3
R	Kunst, Unterhaltung und Erholung	292	236	16,8	278	223	20,9
S	Erbringung von sonstigen Dienstleistungen	1 470	1 263	8,2	1 802	1 587	41,6
A-S	Insgesamt	14 177	11 445	– 2,7	15 008	12 413	3,9

1) Ohne Reisegewerbe. — 2) Klassifikation der Wirtschaftszweige, Ausgabe 2008 (WZ 2008). — 3) Ohne Zuzug. — 4) Ohne Fortzug.

**4. Gewerbeanmeldungen und -abmeldungen¹⁾ sowie Neuerrichtungen und Aufgaben
je 1 000 Einwohnerinnen und Einwohner in Hessen im 4. Vierteljahr 2022 nach Verwaltungsbezirken**

AGS	Kreisfreie Stadt Landkreis Regierungsbezirk	Anmeldungen				Abmeldungen			
		ins- gesamt	darunter		Zu- bzw. Abnahme (–) gegenüber dem gleichen Vorjahres- zeitraum in Prozent	ins- gesamt	darunter		Zu- bzw. Abnahme (–) gegenüber dem gleichen Vorjahres- zeitraum in Prozent
			Neu- errich- tung ²⁾	je 1 000 Ein- wohner/ -innen ⁴⁾			Auf- gabe ³⁾	je 1 000 Ein- wohner/ -innen ⁴⁾	
06411	Darmstadt, Wissenschaftsstadt	286	222	1	– 8,0	355	287	2	6,6
06412	Frankfurt am Main, Stadt	1 652	1 467	2	– 7,9	1 538	1 234	2	– 6,7
06413	Offenbach am Main, Stadt	453	403	3	16,8	303	252	2	13,9
06414	Wiesbaden, Landeshauptstadt	620	528	2	– 17,3	661	570	2	– 7,3
06431	Landkreis Bergstraße	611	464	2	1,8	660	558	2	1,7
06432	Landkreis Darmstadt-Dieburg	708	556	2	– 0,4	805	646	2	6,1
06433	Landkreis Groß-Gerau	694	565	2	2,5	740	618	2	16,2
06434	Hochtaunuskreis	566	453	2	– 1,0	609	494	2	– 9,1
06435	Main-Kinzig-Kreis	1 006	796	2	4,0	1 024	853	2	6,7
06436	Main-Taunus-Kreis	609	462	2	– 15,8	618	494	2	– 24,9
06437	Odenwaldkreis	224	174	2	9,8	257	216	2	8,9
06438	Landkreis Offenbach	927	735	2	– 11,3	961	789	2	7,4
06439	Rheingau-Taunus-Kreis	459	345	2	5,3	465	377	2	1,1
06440	Wetteraukreis	749	578	2	– 1,8	823	677	2	8,0
064	Reg.-Bez. Darmstadt	9 564	7 748	2	– 3,8	9 819	8 065	2	0,1
06531	Landkreis Gießen	569	458	2	– 4,8	542	430	2	– 13,3
06532	Lahn-Dill-Kreis	493	384	2	– 5,2	488	400	2	– 3,7
06533	Landkreis Limburg-Weilburg	397	305	2	– 8,7	485	397	2	15,5
06534	Landkreis Marburg-Biedenkopf	713	641	3	– 2,5	992	916	4	49,8
06535	Vogelsbergkreis	184	137	1	4,0	252	213	2	21,2
065	Reg.-Bez. Gießen	2 356	1 925	2	– 4,3	2 759	2 356	2	13,9
06611	Kassel, documenta-Stadt	465	362	2	15,1	537	409	2	37,3
06631	Landkreis Fulda	420	324	2	– 2,3	405	326	2	– 6,0
06632	Landkreis Hersfeld-Rotenburg	175	144	1	– 6,9	209	181	2	15,5
06633	Landkreis Kassel	450	349	2	3,2	455	370	2	2,9
06634	Schwalm-Eder-Kreis	291	233	1	3,6	300	250	1	6,8
06635	Landkreis Waldeck-Frankenberg	262	218	1	– 6,4	340	298	2	11,1
06636	Werra-Meißner-Kreis	194	142	1	23,6	184	158	2	2,8
066	Reg.-Bez. Kassel	2 257	1 772	2	3,7	2 430	1 992	2	9,9
06	Hessen	14 177	11 445	2	– 2,7	15 008	12 413	2	3,9
	darunter								
	Reg.-Verb.								
	FrankfurtRheinMain	5 997	4 941	2	– 4,9	5 907	4 834	2	– 0,9

1) Ohne Reisegewerbe. — 2) Ohne Zuzug. — 3) Ohne Fortzug. — 4) Stand: 31.12.2021

**5. Gewerbeanmeldungen¹⁾ in Hessen im 4. Vierteljahr 2022
nach ausgewählten Wirtschaftsabteilungen**

Nr. der Wirt- schafts- klassi- fikation ²⁾	Wirtschaftsabschnitt Wirtschaftsabteilung	Neuerrichtungen				Zuzug	Sons- tige ³⁾ An- mel- dung	Ins- gesamt	darunter
		Betriebsgründungen		sons- tige Neu- grün- dung	Um- wand- lung				Zweig- nieder- lassung/ unselbst. Zweig- stelle
		Haupt- nieder- las- sung	Zweig- nieder- lassung/ unselbst. Zweig- stelle						
A	Land- und Forstwirtschaft, Fischerei	4	1	52	—	5	6	68	2
B	Bergbau und Gewinnung von Steinen und Erden	1	—	—	—	—	—	1	—
C	Verarbeitendes Gewerbe	44	21	375	3	75	53	571	38
10	Herstellung von Nahrungs- und Futtermitteln	5	4	29	—	5	21	64	15
11	Getränkeherstellung	—	—	5	—	1	1	7	—
13	Herstellung von Textilien	—	—	24	—	1	—	25	—
14	Herstellung von Bekleidung	1	—	30	—	5	—	36	—
16	Herstellung v. Holz,- Flecht,- Korb- und Kork- waren (ohne Möbel)	1	2	18	—	6	3	30	2
18	Herstellung von Druckerzeugnissen; Vervielfältigung von bespielten Ton-, Bild- und Datenträgern	—	1	29	—	4	2	36	1
25	Herstellung von Metallerzeugnissen	10	3	17	—	3	5	38	4
26	Herstellung von Datenverarbeitungsgeräten, elektronischen und optischen Erzeugnissen	4	2	6	2	5	1	20	4
27	Herstellung von elektrischen Ausrüstungen	1	—	3	—	2	—	6	—
28	Maschinenbau	8	3	14	—	9	4	38	3
29	Herstellung von Kraftwagen und Kraftwagen- teilen	—	—	2	—	—	2	4	—
31	Herstellung von Möbeln	2	—	7	—	3	1	13	—
D	Energieversorgung	22	1	238	1	7	15	284	2
E	Wasserversorgung; Abwasser- und Abfallentsorgung und Beseitigung von Umweltverschmutzungen	2	1	11	—	6	2	22	2
F	Baugewerbe	139	28	758	4	219	65	1 213	34
41	Hochbau	22	4	25	1	11	3	66	4
42	Tiefbau	4	5	23	—	8	1	41	5
43	Vorbereitende Baustellenarbeiten, Bauin- stallation und sonstiges Ausbaugewerbe	113	19	710	3	200	61	1 106	25
G	Handel; Instandhaltung und Reparatur v. Kraftfahrzeugen	206	196	2 292	11	327	283	3 315	280
45	Handel mit Kraftfahrzeugen; Instandhaltung und Reparatur von Kraftwagen	25	23	180	1	37	37	303	31
46	Großhandel (ohne Handel mit Kraftfahrzeugen und Krafträdern)	59	26	417	5	102	31	640	37
47	Einzelhandel (ohne Handel mit Kraftfahrzeugen)	122	147	1 695	5	188	215	2 372	212
H	Verkehr und Lagerei	56	26	330	6	66	19	503	39
49	Landverkehr und Transport in Rohrfernleitungen	27	4	170	—	21	13	235	6

5. Gewerbeanmeldungen¹⁾ in Hessen im 4. Vierteljahr 2022 nach ausgewählten Wirtschaftsabteilungen

Nr. der Wirt- schafts- klassi- fikation ²⁾	Wirtschaftsabschnitt Wirtschaftsabteilung	Neuerrichtungen				Zuzug	Sons- tige ³⁾ An- mel- dung	Ins- gesamt	darunter
		Betriebsgründungen		sons- tige Neu- grün- dung	Um- wand- lung				Zweig- nieder- lassung/ unselbst. Zweig- stelle
		Haupt- nieder- las- sung	Zweig- nieder- lassung/ unselbst. Zweig- stelle						
53	Post-, Kurier- und Expressdienste	7	3	108	—	20	2	140	3
I	Gastgewerbe; Beherbergung und Gastronomie	136	91	413	3	16	304	963	122
55	Beherbergung	10	7	40	—	4	26	87	11
56	Gastronomie	126	84	373	3	12	278	876	111
J	Information und Kommunikation	52	18	406	2	120	17	615	22
58	Verlagswesen	5	—	19	—	9	4	37	2
61	Telekommunikation	1	1	15	—	2	2	21	1
62	Erbringung v. Dienstleistungen der Informa- tionstechnologie	43	13	246	2	81	8	393	15
63	Informationsdienstleistungen	3	3	37	—	12	3	58	3
K	Erbringung von Finanz- und Versiche- rungsdienstleistungen	80	14	338	11	139	6	588	27
66	Mit Finanz- und Versicherungsdienst-leistungen verbundene Tätigkeiten	23	8	279	3	98	5	416	11
L	Grundstücks- und Wohnungswesen	80	13	175	2	62	15	347	13
M	Erbringung von freiberuflichen, wissen- schaftlichen und technischen Dienst- leistungen	143	58	990	4	265	26	1 486	75
70	Verwaltung und Führung v. Unternehmen und Betrieben; Unternehmensberatung	67	28	252	1	81	10	439	32
73	Werbung und Marktforschung	17	11	308	—	61	6	403	12
N	Erbringung v. sonst. Wirtschaftlichen Dienstleistungen	138	43	1 331	9	205	37	1 763	53
77	Vermietung von beweglichen Sachen	21	5	107	—	14	2	149	6
78	Vermittlung und Überlassung von Arbeitskräften	13	14	47	—	10	1	85	15
79	Reisebüros, Reiseveranstalter und Erbringung sonstiger Reservierungsdienstleistungen	—	3	32	—	8	4	47	3
81	Gebäudebetreuung; Garten- und Land- schaftsbau	63	11	671	4	105	15	869	15
P	Erziehung und Unterricht	16	20	261	—	53	15	365	24
Q	Gesundheits- und Sozialwesen	32	22	213	3	27	14	311	23
R	Kunst, Unterhaltung und Erholung	14	11	210	1	41	15	292	17
O+S	Öffentliche Verwaltung, Verteidigung; Sozialversicherung; Erbringung von sonstigen Dienstleistungen	79	24	1 160	—	135	72	1 470	32
A-S	Insgesamt	1 244	588	9 553	60	1 768	964	14 177	805

1) Ohne Reisegewerbe. — 2) Klassifikation der Wirtschaftszweige, Ausgabe2008 (WZ 2008). — 3) Kauf, Pacht, Erbfolge, Rechtsformänderung, Gesellschaftereintritt

**6. Gewerbeabmeldungen¹⁾ in Hessen im 4. Vierteljahr 2022
nach ausgewählten Wirtschaftsabteilungen**

Nr. der Wirt- schafts- klassi- fikation ²⁾	Wirtschaftsabschnitt Wirtschaftsabteilung	Aufgaben				Fort- zug	Sons- tige ³⁾ Ab- mel- dung	Ins- gesamt	darunter
		Betriebsaufgaben		sons- tige Still- legung	Um- wand- lung				Zweig- nieder- lassung/ unselbst. Zweig- stelle
		Haupt- nieder- las- sung	Zweig- nieder- lassung/ unselbst. Zweig- stelle						
A	Land- und Forstwirtschaft, Fischerei	6	—	63	—	6	3	78	—
B	Bergbau und Gewinnung von Steinen und Erden	—	—	2	—	1	—	3	—
C	Verarbeitendes Gewerbe	65	32	401	5	66	53	622	47
10	Herstellung von Nahrungs- und Futtermitteln	16	10	36	—	4	15	81	18
11	Getränkeherstellung	2	2	4	—	2	—	10	2
13	Herstellung von Textilien	1	2	36	—	5	—	44	2
14	Herstellung von Bekleidung	1	—	38	—	5	—	44	—
16	Herstellung v. Holz,- Flecht,- Korb- und Kork- waren (ohne Möbel)	4	1	15	—	4	2	26	1
18	Herstellung von Druckerzeugnissen; Vervielfältigung von bespielten Ton-, Bild- und Datenträgern	7	3	38	—	3	2	53	3
25	Herstellung von Metallerzeugnissen	4	2	41	—	5	7	59	3
26	Herstellung von Datenverarbeitungsgeräten, elektronischen und optischen Erzeugnissen	1	1	3	1	4	2	12	2
27	Herstellung von elektrischen Ausrüstungen	3	1	7	—	4	2	17	1
28	Maschinenbau	5	6	13	1	7	2	34	6
29	Herstellung von Kraftwagen und Kraftwagen- teilen	—	—	6	—	—	1	7	—
31	Herstellung von Möbeln	4	—	10	—	1	—	15	—
D	Energieversorgung	4	1	63	1	7	8	84	2
E	Wasserversorgung; Abwasser- und Abfallentsorgung und Beseitigung von Umweltverschmutzungen	2	17	10	—	2	1	32	17
F	Baugewerbe	184	25	868	8	186	76	1 347	32
41	Hochbau	23	5	21	1	11	6	67	6
42	Tiefbau	4	1	18	—	2	1	26	1
43	Vorbereitende Baustellenarbeiten, Bauin- stallation und sonstiges Ausbaugewerbe	157	19	829	7	173	69	1 254	25
G	Handel; Instandhaltung und Reparatur v. Kraftfahrzeugen	327	210	2 524	22	316	248	3 647	288
45	Handel mit Kraftfahrzeugen; Instandhaltung und Reparatur von Kraftwagen	41	13	237	1	43	35	370	15
46	Großhandel (ohne Handel mit Kraftfahrzeugen und Krafträdern)	74	24	491	6	91	36	722	40
47	Einzelhandel (ohne Handel mit Kraftfahrzeugen)	212	173	1 796	15	182	177	2 555	233
H	Verkehr und Lagerei	61	24	437	6	53	25	606	36
49	Landverkehr und Transport in Rohrfernleitungen	34	5	157	1	20	17	234	7

**6. Gewerbeabmeldungen¹⁾ in Hessen im 4. Vierteljahr 2022
nach ausgewählten Wirtschaftsabteilungen**

Nr. der Wirt- schafts- klassi- fikation ²⁾	Wirtschaftsabschnitt Wirtschaftsabteilung	Aufgaben				Fort- zug	Sons- tige ³⁾ Ab- mel- dung	Ins- gesamt	darunter
		Betriebsaufgaben		sons- tige Still- legung	Um- wand- lung				Zweig- nieder- lassung/ unselbst. Zweig- stelle
		Haupt- nieder- las- sung	Zweig- nieder- lassung/ unselbst. Zweig- stelle						
53	Post-, Kurier- und Expressdienste	17	3	236	—	19	4	279	5
I	Gastgewerbe; Beherbergung und Gastronomie	180	95	524	3	12	243	1 057	116
55	Beherbergung	8	9	55	—	—	19	91	11
56	Gastronomie	172	86	469	3	12	224	966	105
J	Information und Kommunikation	51	17	431	8	122	24	653	22
58	Verlagswesen	4	—	36	3	7	4	54	2
61	Telekommunikation	3	1	14	1	1	1	21	2
62	Erbringung v. Dienstleistungen der Informa- tionstechnologie	41	14	288	2	88	14	447	15
63	Informationsdienstleistungen	2	1	39	1	9	2	54	2
K	Erbringung von Finanz- und Versiche- rungsdienstleistungen	56	43	359	21	124	17	620	53
66	Mit Finanz- und Versicherungsdienst-leistungen verbundene Tätigkeiten	32	28	321	6	97	11	495	28
L	Grundstücks- und Wohnungswesen	55	6	142	9	67	20	299	14
M	Erbringung von freiberuflichen, wissen- schaftlichen und technischen Dienst- leistungen	130	35	1 068	10	241	41	1 525	52
70	Verwaltung und Führung v. Unternehmen und Betrieben; Unternehmensberatung	66	13	277	6	82	17	461	23
73	Werbung und Marktforschung	19	8	414	—	60	11	512	10
N	Erbringung v. sonst. Wirtschaftlichen Dienstleistungen	130	51	1 320	4	211	48	1 764	63
77	Vermietung von beweglichen Sachen	8	6	78	—	14	5	111	8
78	Vermittlung und Überlassung von Arbeitskräften	7	6	32	—	13	1	59	8
79	Reisebüros, Reiseveranstalter und Erbringung sonstiger Reservierungsdienstleistungen	9	2	37	—	7	4	59	2
81	Gebäudebetreuung; Garten- und Land- schaftsbau	64	25	697	2	98	20	906	28
P	Erziehung und Unterricht	8	19	183	—	45	17	272	25
Q	Gesundheits- und Sozialwesen	23	31	219	4	34	8	319	34
R	Kunst, Unterhaltung und Erholung	23	21	177	2	37	18	278	23
O+S	Öffentliche Verwaltung, Verteidigung; Sozialversicherung; Erbringung von sonstigen Dienstleistungen	81	29	1 473	4	139	76	1 802	35
A-S	Insgesamt	1 386	656	10 264	107	1 669	926	15 008	859

1) Ohne Reisegewerbe. — 2) Klassifikation der Wirtschaftszweige, Ausgabe 2008 (WZ 2008). — 3) Verkauf, Verpachtung, Erbfolge, Rechtsformänderung, Gesellschafteraustritt.

7. Gewerbebeanmeldungen¹⁾ insgesamt nach Rechtsformen sowie Einzelunternehmen nach Geschlecht und Staatsangehörigkeit in Hessen im 4. Vierteljahr 2022 nach Regierungsbezirken

Rechtsform — Geschlecht — Staatsangehörigkeit	Neuerrichtungen				Zuzug	Sons- tige ²⁾ An- mel- dung	Ins- gesamt	darunter
	Betriebsgründungen		sons- tige Neu- grün- dung	Um- wand- lung				Zweig- nieder- lassung/ unselbst. Zweig- stelle
	Haupt- nieder- las- sung	Zweig- nieder- lassung/ unselbst. Zweig- stelle						

REG.-BEZ. DARMSTADT

I n s g e s a m t

Nach der Rechtsform des Unternehmens

Einzelunternehmen	242	90	5 746	3	804	352	7 237	106
Offene Handelsgesellschaft	7	6	5	—	1	8	27	9
Kommanditgesellschaft	2	1	—	—	1	6	10	3
Gesellschaft mit beschränkter Haftung & Co. KG	33	33	20	1	27	19	133	46
Gesellschaft des bürgerlichen Rechts	122	9	210	1	32	68	442	13
Aktiengesellschaft	5	10	—	3	7	1	26	12
Gesellschaft mit beschränkter Haftung	441	217	446	21	362	108	1 595	282
GmbH ohne Unternehmergeinschaft (haftungsbeschränkt)	363	204	333	21	330	103	1 354	269
Unternehmergeinschaft (haftungsbeschränkt)	78	13	113	—	32	5	241	13
Private Company Limited by Shares	—	—	—	—	—	—	—	—
Sonstige Rechtsformen	6	56	4	8	10	10	94	81
Insgesamt	858	422	6 431	37	1 244	572	9 564	552

E i n z e l u n t e r n e h m e n

Nach Geschlecht

Weiblich	83	24	2 156	2	283	111	2 659	27
Männlich	159	66	3 590	1	521	241	4 578	79
Zusammen	242	90	5 746	3	804	352	7 237	106

Nach ausgewählter Staatsangehörigkeit der Innhaberinnen und Inhaber

Deutsch	129	68	4 017	3	594	227	5 038	82
Kroatisch	7	1	89	—	10	3	110	1
Griechisch	3	—	40	—	3	9	55	—
Italienisch	3	1	99	—	10	10	123	1
Österreichisch	1	—	18	—	5	—	24	—
Polnisch	5	—	205	—	68	1	279	—
Türkisch	28	3	255	—	16	41	343	5
Bulgarisch	10	1	110	—	10	—	131	1
Rumänisch	7	2	201	—	30	2	242	2
Ungarisch	—	—	15	—	2	—	17	—

REG.-BEZ. GIESSEN

I n s g e s a m t

Nach der Rechtsform des Unternehmens

Einzelunternehmen	49	16	1 538	—	193	105	1 901	23
Offene Handelsgesellschaft	—	1	—	—	—	2	3	1
Kommanditgesellschaft	—	—	—	—	—	1	1	—

7. Gewerbeanmeldungen¹⁾ insgesamt nach Rechtsformen sowie Einzelunternehmen nach Geschlecht und Staatsangehörigkeit in Hessen im 4. Vierteljahr 2022 nach Regierungsbezirken

Rechtsform — Geschlecht — Staatsangehörigkeit	Neuerrichtungen				Zuzug	Sons- tige ²⁾ An- mel- dung	Ins- gesamt	darunter
	Betriebsgründungen		sons- tige Neu- grün- dung	Um- wand- lung				Zweig- nieder- lassung/ unselbst. Zweig- stelle
	Haupt- nieder- las- sung	Zweig- nieder- lassung/ unselbst. Zweig- stelle						

Gesellschaft mit beschränkter Haftung & Co. KG	11	5	1	2	3	7	29	8
Gesellschaft des bürgerlichen Rechts	31	2	55	—	7	22	117	4
Aktiengesellschaft	—	1	—	—	—	1	2	2
Gesellschaft mit beschränkter Haftung GmbH ohne Unternehmergeinschaft (haftungsbeschränkt)	111	34	42	10	57	31	285	64
Unternehmergeinschaft (haftungsbeschränkt)	100	32	27	10	53	29	251	61
Private Company Limited by Shares	11	2	15	—	4	2	34	3
Sonstige Rechtsformen	—	—	—	—	—	—	—	—
Insgesamt	4	11	1	—	—	2	18	12
	206	70	1 637	12	260	171	2 356	114

Einzelunternehmen

Nach Geschlecht

Weiblich	13	5	752	—	67	22	859	6
Männlich	36	11	786	—	126	83	1 042	17
Zusammen	49	16	1 538	—	193	105	1 901	23

Nach ausgewählter Staatsangehörigkeit der Innhaberinnen und Inhaber

Deutsch	34	14	1 022	—	167	77	1 314	19
Kroatisch	—	—	73	—	—	1	74	—
Griechisch	—	—	3	—	—	3	6	—
Italienisch	1	—	5	—	1	—	7	—
Österreichisch	—	—	2	—	—	1	3	—
Polnisch	—	—	106	—	2	1	109	—
Türkisch	5	1	39	—	8	8	61	1
Bulgarisch	1	—	26	—	1	1	29	—
Rumänisch	—	—	66	—	4	1	71	—
Ungarisch	—	—	39	—	1	—	40	—

REG.-BEZ. KASSEL

Insgesamt

Nach der Rechtsform des Unternehmens

Einzelunternehmen	57	30	1 377	—	191	147	1 802	38
Offene Handelsgesellschaft	1	2	—	—	—	1	4	2
Kommanditgesellschaft	1	—	—	—	—	1	2	—
Gesellschaft mit beschränkter Haftung & Co. KG	17	14	2	5	10	12	60	22
Gesellschaft des bürgerlichen Rechts	26	2	54	—	6	25	113	3
Aktiengesellschaft	—	2	—	—	—	—	2	2
Gesellschaft mit beschränkter Haftung GmbH ohne Unternehmergeinschaft (haftungsbeschränkt)	75	42	52	5	57	26	257	62
Unternehmergeinschaft (haftungsbeschränkt)	63	39	38	5	51	26	222	59
	12	3	14	—	6	—	35	3

7. Gewerbeanmeldungen¹⁾ insgesamt nach Rechtsformen sowie Einzelunternehmen nach Geschlecht und Staatsangehörigkeit in Hessen im 4. Vierteljahr 2022 nach Regierungsbezirken

Rechtsform — Geschlecht — Staatsangehörigkeit	Neuerrichtungen				Zuzug	Sons- tige ²⁾ An- mel- dung	Ins- gesamt	darunter
	Betriebsgründungen		sons- tige Neu- grün- dung	Um- wand- lung				Zweig- nieder- lassung/ unselbst. Zweig- stelle
	Haupt- nieder- las- sung	Zweig- nieder- lassung/ unselbst. Zweig- stelle						

Private Company Limited by Shares	—	—	—	—	—	—	—	—
Sonstige Rechtsformen	3	4	—	1	—	9	17	10
Insgesamt	180	96	1 485	11	264	221	2 257	139

Einzelunternehmen

Nach Geschlecht

Weiblich	17	8	542	—	70	53	690	9
Männlich	40	22	835	—	121	94	1 112	29
Zusammen	57	30	1 377	—	191	147	1 802	38

Nach ausgewählter Staatsangehörigkeit der Innhaberinnen und Inhaber

Deutsch	38	28	1 190	—	171	115	1 542	36
Kroatisch	1	—	2	—	1	—	4	—
Griechisch	—	—	3	—	1	—	4	—
Italienisch	1	—	7	—	1	1	10	—
Österreichisch	—	—	2	—	—	—	2	—
Polnisch	1	—	12	—	3	1	17	—
Türkisch	1	—	24	—	4	5	34	—
Bulgarisch	3	—	15	—	—	4	22	—
Rumänisch	2	—	18	—	2	4	26	—
Ungarisch	—	—	5	—	—	1	6	—

HESSEN

Insgesamt

Nach der Rechtsform des Unternehmens

Einzelunternehmen	348	136	8 661	3	1 188	604	10 940	167
Offene Handelsgesellschaft	8	9	5	—	1	11	34	12
Kommanditgesellschaft	3	1	—	—	1	8	13	3
Gesellschaft mit beschränkter Haftung & Co. KG	61	52	23	8	40	38	222	76
Gesellschaft des bürgerlichen Rechts	179	13	319	1	45	115	672	20
Aktiengesellschaft	5	13	—	3	7	2	30	16
Gesellschaft mit beschränkter Haftung	627	293	540	36	476	165	2 137	408
GmbH ohne Unternehmergeellschaft (haftungsbeschränkt)	526	275	398	36	434	158	1 827	389
Unternehmergeellschaft (haftungsbeschränkt)	101	18	142	—	42	7	310	19
Private Company Limited by Shares	—	—	—	—	—	—	—	—
Sonstige Rechtsformen	13	71	5	9	10	21	129	103
Insgesamt	1 244	588	9 553	60	1 768	964	14 177	805

7. Gewerbeanmeldungen¹⁾ insgesamt nach Rechtsformen sowie Einzelunternehmen nach Geschlecht und Staatsangehörigkeit in Hessen im 4. Vierteljahr 2022 nach Regierungsbezirken

Rechtsform — Geschlecht — Staatsangehörigkeit	Neuerrichtungen				Zuzug	Sons- tige ²⁾ An- mel- dung	Ins- gesamt	darunter
	Betriebsgründungen		sons- tige Neu- grün- dung	Um- wand- lung				Zweig- nieder- lassung/ unselbst. Zweig- stelle
	Haupt- nieder- las- sung	Zweig- nieder- lassung/ unselbst. Zweig- stelle						

Einzelunternehmen

Nach Geschlecht

Weiblich	113	37	3 450	2	420	186	4 208	42
Männlich	235	99	5 211	1	768	418	6 732	125
Zusammen	348	136	8 661	3	1 188	604	10 940	167

Nach ausgewählter Staatsangehörigkeit der Innhaberinnen und Inhaber

Deutsch	201	110	6 229	3	932	419	7 894	137
Kroatisch	8	1	164	—	11	4	188	1
Griechisch	3	—	46	—	4	12	65	—
Italienisch	5	1	111	—	12	11	140	1
Österreichisch	1	—	22	—	5	1	29	—
Polnisch	6	—	323	—	73	3	405	—
Türkisch	34	4	318	—	28	54	438	6
Bulgarisch	14	1	151	—	11	5	182	1
Rumänisch	9	2	285	—	36	7	339	2
Ungarisch	—	—	59	—	3	1	63	—

1) Ohne Reisegewerbe. — 2) Kauf, Pacht, Erbfolge, Rechtsformänderung, Gesellschaftereintritt.

8. Gewerbeabmeldungen¹⁾ insgesamt nach Rechtsformen sowie Einzelunternehmen nach Geschlecht und Staatsangehörigkeit in Hessen im 4. Vierteljahr 2022 nach Regierungsbezirken

Rechtsform — Geschlecht — Staatsangehörigkeit	Aufgaben				Fort- zug	Sons- tige ²⁾ Ab- mel- dung	Ins- gesamt	darunter
	Betriebsaufgaben		son- stige Still- legung	Um- wand- lung				Zweig- nieder- lassung/ unselbst. Zweig- stelle
	Haupt- nieder- las- sung	Zweig- nieder- lassung/ unselbst. Zweig- stelle						

REG.-BEZ. DARMSTADT

I n s g e s a m t

Nach der Rechtsform des Unternehmens

Einzelunternehmen	387	127	6 131	7	785	353	7 790	153
Offene Handelsgesellschaft	19	6	2	—	1	9	37	8
Kommanditgesellschaft	8	2	2	—	2	9	23	3
Gesellschaft mit beschränkter Haftung & Co. KG	45	31	10	4	20	25	135	46
Gesellschaft des bürgerlichen Rechts	199	5	197	—	34	104	539	10
Aktiengesellschaft	2	14	—	5	4	8	33	21
Gesellschaft mit beschränkter Haftung	318	224	215	46	324	69	1 196	284
GmbH ohne Unternehmergeinschaft (haftungsbeschränkt)	262	209	165	46	298	57	1 037	268
Unternehmergeinschaft (haftungsbeschränkt)	56	15	50	—	26	12	159	16
Private Company Limited by Shares	—	—	—	—	—	—	—	—
Sonstige Rechtsformen	10	39	—	10	3	4	66	53
Insgesamt	988	448	6 557	72	1 173	581	9 819	578

E i n z e l u n t e r n e h m e n

Nach Geschlecht

Weiblich	128	34	2 305	1	293	111	2 872	42
Männlich	259	93	3 826	6	492	242	4 918	111
Zusammen	387	127	6 131	7	785	353	7 790	153

Nach ausgewählter Staatsangehörigkeit der Innhaberinnen und Inhaber

Deutsch	269	113	4 465	7	586	237	5 677	133
Kroatisch	9	1	89	—	5	10	114	1
Griechisch	8	—	57	—	2	8	75	—
Italienisch	6	—	90	—	8	16	120	2
Österreichisch	1	—	18	—	4	1	24	—
Polnisch	8	—	308	—	52	—	368	—
Türkisch	26	5	274	—	17	36	358	6
Bulgarisch	3	1	94	—	11	2	111	1
Rumänisch	7	—	146	—	31	—	184	—
Ungarisch	1	—	13	—	—	—	14	—

REG.-BEZ. GIESSEN

I n s g e s a m t

Nach der Rechtsform des Unternehmens

Einzelunternehmen	88	38	2 003	2	187	108	2 426	44
Offene Handelsgesellschaft	4	—	—	—	—	5	9	1
Kommanditgesellschaft	1	—	—	—	1	—	2	1

8. Gewerbeabmeldungen¹⁾ insgesamt nach Rechtsformen sowie Einzelunternehmen nach Geschlecht und Staatsangehörigkeit in Hessen im 4. Vierteljahr 2022 nach Regierungsbezirken

Rechtsform — Geschlecht — Staatsangehörigkeit	Aufgaben				Fort- zug	Sons- tige ²⁾ Ab- mel- dung	Ins- gesamt	darunter
	Betriebsaufgaben		sons- tige Still- legung	Um- wand- lung				Zweig- nieder- lassung/ unselbst. Zweig- stelle
	Haupt- nieder- las- sung	Zweig- nieder- lassung/ unselbst. Zweig- stelle						
Gesellschaft mit beschränkter Haftung & Co. KG	8	10	1	1	2	8	30	13
Gesellschaft des bürgerlichen Rechts	38	4	40	—	10	25	117	4
Aktiengesellschaft	1	4	—	—	—	3	8	7
Gesellschaft mit beschränkter Haftung	49	27	16	10	40	12	154	38
GmbH ohne Unternehmergeinschaft (haftungsbeschränkt)	37	27	13	10	37	9	133	38
Unternehmergeinschaft (haftungsbeschränkt)	12	—	3	—	3	3	21	—
Private Company Limited by Shares	—	—	—	—	—	—	—	—
Sonstige Rechtsformen	2	7	—	2	1	1	13	10
Insgesamt	191	90	2 060	15	241	162	2 759	118

Einzelunternehmen

Nach Geschlecht

Weiblich	26	10	1 026	—	64	41	1 167	12
Männlich	62	28	977	2	123	67	1 259	32
Zusammen	88	38	2 003	2	187	108	2 426	44

Nach ausgewählter Staatsangehörigkeit der Innhaberinnen und Inhaber

Deutsch	69	35	1 254	2	159	85	1 604	41
Kroatisch	2	—	57	—	—	—	59	—
Griechisch	—	—	5	—	1	3	9	—
Italienisch	1	—	12	—	1	2	16	—
Österreichisch	—	1	—	—	—	—	1	1
Polnisch	—	—	282	—	5	—	287	—
Türkisch	8	—	64	—	6	10	88	—
Bulgarisch	1	—	35	—	1	—	37	—
Rumänisch	—	—	88	—	5	1	94	—
Ungarisch	—	—	50	—	—	—	50	—

REG.-BEZ. KASSEL

I n s g e s a m t

Nach der Rechtsform des Unternehmens

Einzelunternehmen	85	46	1 563	2	201	131	2 028	64
Offene Handelsgesellschaft	4	5	—	—	—	4	13	6
Kommanditgesellschaft	—	1	—	3	—	1	5	3
Gesellschaft mit beschränkter Haftung & Co. KG	19	11	1	2	9	6	48	16
Gesellschaft des bürgerlichen Rechts	41	5	59	—	6	26	137	7
Aktiengesellschaft	1	3	—	1	—	2	7	6
Gesellschaft mit beschränkter Haftung	54	43	22	12	39	11	181	56
GmbH ohne Unternehmergeinschaft (haftungsbeschränkt)	44	41	10	12	31	10	148	54
Unternehmergeinschaft (haftungsbeschränkt)	10	2	12	—	8	1	33	2

8. Gewerbeabmeldungen¹⁾ insgesamt nach Rechtsformen sowie Einzelunternehmen nach Geschlecht und Staatsangehörigkeit in Hessen im 4. Vierteljahr 2022 nach Regierungsbezirken

Rechtsform — Geschlecht — Staatsangehörigkeit	Aufgaben				Fort- zug	Sons- tige ²⁾ Ab- mel- dung	Ins- gesamt	darunter
	Betriebsaufgaben		sons- tige Still- legung	Um- wand- lung				Zweig- nieder- lassung/ unselbst. Zweig- stelle
	Haupt- nieder- las- sung	Zweig- nieder- lassung/ unselbst. Zweig- stelle						

Private Company Limited by Shares	—	—	—	—	—	—	—	—
Sonstige Rechtsformen	3	4	2	—	—	2	11	5
Insgesamt	207	118	1 647	20	255	183	2 430	163

Einzelunternehmen

Nach Geschlecht

Weiblich	28	9	589	1	66	29	722	10
Männlich	57	37	974	1	135	102	1 306	54
Zusammen	85	46	1 563	2	201	131	2 028	64

Nach ausgewählter Staatsangehörigkeit der Innhaberinnen und Inhaber

Deutsch	71	40	1 365	2	184	97	1 759	55
Kroatisch	—	—	2	—	—	—	2	—
Griechisch	—	—	2	—	1	—	3	—
Italienisch	—	1	9	—	1	3	14	1
Österreichisch	—	—	5	—	—	1	6	—
Polnisch	—	—	22	—	5	—	27	—
Türkisch	6	1	27	—	4	7	45	2
Bulgarisch	—	—	19	—	—	1	20	—
Rumänisch	1	—	23	—	2	3	29	—
Ungarisch	—	—	4	—	1	—	5	—

HESSEN

Insgesamt

Nach der Rechtsform des Unternehmens

Einzelunternehmen	560	211	9 697	11	1 173	592	12 244	261
Offene Handelsgesellschaft	27	11	2	—	1	18	59	15
Kommanditgesellschaft	9	3	2	3	3	10	30	7
Gesellschaft mit beschränkter Haftung & Co. KG	72	52	12	7	31	39	213	75
Gesellschaft des bürgerlichen Rechts	278	14	296	—	50	155	793	21
Aktiengesellschaft	4	21	—	6	4	13	48	34
Gesellschaft mit beschränkter Haftung	421	294	253	68	403	92	1 531	378
GmbH ohne Unternehmergeellschaft (haftungsbeschränkt)	343	277	188	68	366	76	1 318	360
Unternehmergeellschaft (haftungsbeschränkt)	78	17	65	—	37	16	213	18
Private Company Limited by Shares	—	—	—	—	—	—	—	—
Sonstige Rechtsformen	15	50	2	12	4	7	90	68
Insgesamt	1 386	656	10 264	107	1 669	926	15 008	859

8. Gewerbeabmeldungen¹⁾ insgesamt nach Rechtsformen sowie Einzelunternehmen nach Geschlecht und Staatsangehörigkeit in Hessen im 4. Vierteljahr 2022 nach Regierungsbezirken

Rechtsform — Geschlecht — Staatsangehörigkeit	Aufgaben				Fort- zug	Sons- tige ²⁾ Ab- mel- dung	Ins- gesamt	darunter
	Betriebsaufgaben		sons- tige Still- legung	Um- wand- lung				Zweig- nieder- lassung/ unselbst. Zweig- stelle
	Haupt- nieder- las- sung	Zweig- nieder- lassung/ unselbst. Zweig- stelle						

Einzelunternehmen

Nach Geschlecht

Weiblich	182	53	3 920	2	423	181	4 761	64
Männlich	378	158	5 777	9	750	411	7 483	197
Zusammen	560	211	9 697	11	1 173	592	12 244	261

Nach ausgewählter Staatsangehörigkeit der Innhaberinnen und Inhaber

Deutsch	409	188	7 084	11	929	419	9 040	229
Kroatisch	11	1	148	—	5	10	175	1
Griechisch	8	—	64	—	4	11	87	—
Italienisch	7	1	111	—	10	21	150	3
Österreichisch	1	1	23	—	4	2	31	1
Polnisch	8	—	612	—	62	—	682	—
Türkisch	40	6	365	—	27	53	491	8
Bulgarisch	4	1	148	—	12	3	168	1
Rumänisch	8	—	257	—	38	4	307	—
Ungarisch	1	—	67	—	1	—	69	—

1) Ohne Reisegewerbe. — 2) Verkauf, Verpachtung, Erbfolge, Rechtsformänderung, Gesellschafteraustritt.

9. Neugründungen: Gewerbetreibende in Hessen im 4. Vierteljahr 2022 nach Verwaltungsbezirken und Geschlecht

AGS	Kreisfreie Stadt Landkreis Regierungsbezirk	Gewerbetreibende ¹⁾					
		Neu- gründung	darunter Betriebs- gründung	darunter weiblich			
				Neu- gründung	%	darunter Betriebs- gründung	%
06411	Darmstadt, Wissenschaftsstadt	252	32	68	27,0	7	21,9
06412	Frankfurt am Main, Stadt	1 641	286	464	28,3	56	19,6
06413	Offenbach am Main, Stadt	418	78	98	23,4	12	15,4
06414	Wiesbaden, Landeshauptstadt	574	136	180	31,4	21	15,4
06431	Landkreis Bergstraße	506	93	158	31,2	20	21,5
06432	Landkreis Darmstadt-Dieburg	604	109	202	33,4	14	12,8
06433	Landkreis Groß-Gerau	590	92	202	34,2	14	15,2
06434	Hochtaunuskreis	499	131	166	33,3	33	25,2
06435	Main-Kinzig-Kreis	863	160	295	34,2	34	21,3
06436	Main-Taunus-Kreis	512	122	170	33,2	20	16,4
06437	Odenwaldkreis	180	24	67	37,2	6	25,0
06438	Landkreis Offenbach	810	195	274	33,8	41	21,0
06439	Rheingau-Taunus-Kreis	363	51	114	31,4	11	21,6
06440	Wetteraukreis	620	129	208	33,5	27	20,9
064	Reg.-Bez. Darmstadt	8 432	1 638	2 666	31,6	316	19,3
06531	Landkreis Gießen	519	116	164	31,6	27	23,3
06532	Lahn-Dill-Kreis	407	86	137	33,7	14	16,3
06533	Landkreis Limburg-Weilburg	332	84	85	25,6	15	17,9
06534	Landkreis Marburg-Biedenkopf	678	54	407	60,0	10	18,5
06535	Vogelsbergkreis	145	21	61	42,1	5	23,8
065	Reg.-Bez. Gießen	2 081	361	854	41,0	71	19,7
06611	Kassel, documenta-Stadt	401	109	135	33,7	23	21,1
06631	Landkreis Fulda	354	60	136	38,4	11	18,3
06632	Landkreis Hersfeld-Rotenburg	160	26	53	33,1	8	30,8
06633	Landkreis Kassel	379	59	130	34,3	12	20,3
06634	Schwalm-Eder-Kreis	250	41	92	36,8	6	14,6
06635	Landkreis Waldeck-Frankenberg	238	44	80	33,6	11	25,0
06636	Werra-Meißner-Kreis	150	22	46	30,7	5	22,7
066	Reg.-Bez. Kassel	1 932	361	672	34,8	76	21,1
06	Hessen	12 445	2 360	4 192	33,7	463	19,6

1) Anzeigepflichtige Personen, die eine Neugründung vorgenommen haben.

10. Neugründungen: Gewerbetreibende in Hessen im 4. Vierteljahr 2022 nach Verwaltungsbezirken und Staatsangehörigkeit

AGS	Kreisfreie Stadt Landkreis Regierungsbezirk	Gewerbetreibende ¹⁾					
		Neu- gründung	darunter Betriebs- gründung	darunter mit nicht-deutscher Staatsangehörigkeit			
				Neu- gründung	%	darunter Betriebs- gründung	%
06411	Darmstadt, Wissenschaftsstadt	252	32	78	31,0	12	37,5
06412	Frankfurt am Main, Stadt	1 641	286	553	33,7	94	32,9
06413	Offenbach am Main, Stadt	418	78	212	50,7	36	46,2
06414	Wiesbaden, Landeshauptstadt	574	136	154	26,8	36	26,5
06431	Landkreis Bergstraße	506	93	107	21,1	19	20,4
06432	Landkreis Darmstadt-Dieburg	604	109	154	25,5	20	18,3
06433	Landkreis Groß-Gerau	590	92	204	34,6	34	37,0
06434	Hochtaunuskreis	499	131	148	29,7	33	25,2
06435	Main-Kinzig-Kreis	863	160	204	23,6	36	22,5
06436	Main-Taunus-Kreis	512	122	131	25,6	37	30,3
06437	Odenwaldkreis	180	24	54	30,0	9	37,5
06438	Landkreis Offenbach	810	195	208	25,7	47	24,1
06439	Rheingau-Taunus-Kreis	363	51	55	15,2	13	25,5
06440	Wetteraukreis	620	129	122	19,7	18	14,0
064	Reg.-Bez. Darmstadt	8 432	1 638	2 384	28,3	444	27,1
06531	Landkreis Gießen	519	116	75	14,5	13	11,2
06532	Lahn-Dill-Kreis	407	86	57	14,0	9	10,5
06533	Landkreis Limburg-Weilburg	332	84	64	19,3	14	16,7
06534	Landkreis Marburg-Biedenkopf	678	54	377	55,6	18	33,3
06535	Vogelsbergkreis	145	21	16	11,0	2	9,5
065	Reg.-Bez. Gießen	2 081	361	589	28,3	56	15,5
06611	Kassel, documenta-Stadt	401	109	91	22,7	22	20,2
06631	Landkreis Fulda	354	60	28	7,9	6	10,0
06632	Landkreis Hersfeld-Rotenburg	160	26	20	12,5	1	3,8
06633	Landkreis Kassel	379	59	33	8,7	1	1,7
06634	Schwalm-Eder-Kreis	250	41	28	11,2	4	9,8
06635	Landkreis Waldeck-Frankenberg	238	44	22	9,2	6	13,6
06636	Werra-Meißner-Kreis	150	22	16	10,7	4	18,2
066	Reg.-Bez. Kassel	1 932	361	238	12,3	44	12,2
06	Hessen	12 445	2 360	3 211	25,8	544	23,1

1) Anzeigepflichtige Personen, die eine Neugründung vorgenommen haben.

11. Vollständige Aufgaben: Gewerbetreibende in Hessen im 4. Vierteljahr 2022 nach Verwaltungsbezirken und Geschlecht

AGS	Kreisfreie Stadt Landkreis Regierungsbezirk	Gewerbetreibende ¹⁾					
		vollständige Aufgabe	darunter Betriebs- aufgabe	darunter weiblich			
				vollständige Aufgabe	%	darunter Betriebs- aufgabe	%
06411	Darmstadt, Wissenschaftsstadt	302	35	98	32,5	7	20,0
06412	Frankfurt am Main, Stadt	1 341	280	410	30,6	61	21,8
06413	Offenbach am Main, Stadt	284	91	70	24,6	12	13,2
06414	Wiesbaden, Landeshauptstadt	601	150	211	35,1	33	22,0
06431	Landkreis Bergstraße	600	130	189	31,5	22	16,9
06432	Landkreis Darmstadt-Dieburg	685	105	209	30,5	27	25,7
06433	Landkreis Groß-Gerau	640	106	219	34,2	23	21,7
06434	Hochtaunuskreis	551	156	178	32,3	36	23,1
06435	Main-Kinzig-Kreis	906	158	341	37,6	37	23,4
06436	Main-Taunus-Kreis	551	156	183	33,2	27	17,3
06437	Odenwaldkreis	232	42	73	31,5	8	19,0
06438	Landkreis Offenbach	829	228	279	33,7	56	24,6
06439	Rheingau-Taunus-Kreis	394	66	144	36,5	17	25,8
06440	Wetteraukreis	707	132	259	36,6	42	31,8
064	Reg.-Bez. Darmstadt	8 623	1 835	2 863	33,2	408	22,2
06531	Landkreis Gießen	439	67	163	37,1	17	25,4
06532	Lahn-Dill-Kreis	429	85	146	34,0	15	17,6
06533	Landkreis Limburg-Weilburg	416	82	141	33,9	14	17,1
06534	Landkreis Marburg-Biedenkopf	941	81	600	63,8	21	25,9
06535	Vogelsbergkreis	219	37	74	33,8	5	13,5
065	Reg.-Bez. Gießen	2 444	352	1 124	46,0	72	20,5
06611	Kassel, documenta-Stadt	438	110	124	28,3	19	17,3
06631	Landkreis Fulda	351	73	109	31,1	15	20,5
06632	Landkreis Hersfeld-Rotenburg	196	54	67	34,2	11	20,4
06633	Landkreis Kassel	401	64	150	37,4	18	28,1
06634	Schwalm-Eder-Kreis	261	35	89	34,1	6	17,1
06635	Landkreis Waldeck-Frankenberg	321	55	112	34,9	11	20,0
06636	Werra-Meißner-Kreis	178	41	64	36,0	9	22,0
066	Reg.-Bez. Kassel	2 146	432	715	33,3	89	20,6
06	Hessen	13 213	2 619	4 702	35,6	569	21,7

1) Anzeigepflichtige Personen, die eine Neugründung vorgenommen haben.

12. Vollständige Aufgaben: Gewerbetreibende in Hessen im 4. Vierteljahr 2022 nach Verwaltungsbezirken und Staatsangehörigkeit

AGS	Kreisfreie Stadt Landkreis Regierungsbezirk	Gewerbetreibende ¹⁾					
		vollständige Aufgabe	darunter Betriebs- aufgabe	darunter mit nicht-deutscher Staatsangehörigkeit			
				vollständige Aufgabe	%	darunter Betriebs- aufgabe	%
06411	Darmstadt, Wissenschaftsstadt	302	35	68	22,5	9	25,7
06412	Frankfurt am Main, Stadt	1 341	280	434	32,4	92	32,9
06413	Offenbach am Main, Stadt	284	91	128	45,1	35	38,5
06414	Wiesbaden, Landeshauptstadt	601	150	185	30,8	36	24,0
06431	Landkreis Bergstraße	600	130	128	21,3	18	13,8
06432	Landkreis Darmstadt-Dieburg	685	105	133	19,4	16	15,2
06433	Landkreis Groß-Gerau	640	106	196	30,6	25	23,6
06434	Hochtaunuskreis	551	156	125	22,7	29	18,6
06435	Main-Kinzig-Kreis	906	158	198	21,9	30	19,0
06436	Main-Taunus-Kreis	551	156	138	25,0	32	20,5
06437	Odenwaldkreis	232	42	62	26,7	10	23,8
06438	Landkreis Offenbach	829	228	225	27,1	63	27,6
06439	Rheingau-Taunus-Kreis	394	66	70	17,8	8	12,1
06440	Wetteraukreis	707	132	124	17,5	27	20,5
064	Reg.-Bez. Darmstadt	8 623	1 835	2 214	25,7	430	23,4
06531	Landkreis Gießen	439	67	73	16,6	8	11,9
06532	Lahn-Dill-Kreis	429	85	65	15,2	15	17,6
06533	Landkreis Limburg-Weilburg	416	82	91	21,9	15	18,3
06534	Landkreis Marburg-Biedenkopf	941	81	560	59,5	11	13,6
06535	Vogelsbergkreis	219	37	17	7,8	3	8,1
065	Reg.-Bez. Gießen	2 444	352	806	33,0	52	14,8
06611	Kassel, documenta-Stadt	438	110	101	23,1	20	18,2
06631	Landkreis Fulda	351	73	40	11,4	6	8,2
06632	Landkreis Hersfeld-Rotenburg	196	54	18	9,2	4	7,4
06633	Landkreis Kassel	401	64	37	9,2	6	9,4
06634	Schwalm-Eder-Kreis	261	35	28	10,7	2	5,7
06635	Landkreis Waldeck-Frankenberg	321	55	17	5,3	7	12,7
06636	Werra-Meißner-Kreis	178	41	11	6,2	—	—
066	Reg.-Bez. Kassel	2 146	432	252	11,7	45	10,4
06	Hessen	13 213	2 619	3 272	24,8	527	20,1

1) Anzeigepflichtige Personen, die eine Neugründung vorgenommen haben.

13. Gewerbeanzeigen¹⁾ in Hessen im 4. Vierteljahr 2022 nach wirtschaftlicher Bedeutung

Gewerbeanzeigen	4. Vierteljahr 2021	4. Vierteljahr 2022	Zu- bzw. Abnahme (–) gegenüber dem entsprechenden Vorjahreszeitraum	
			absolut	%
Anmeldungen	14 577	14 177	– 400	– 2,7
davon				
Neuerrichtung	11 840	11 445	– 395	– 3,3
davon				
Neugründung	11 695	11 385	– 310	– 2,7
davon				
Betriebsgründung ²⁾	2 469	1 832	– 637	– 25,8
sonstige Neugründung	9 226	9 553	327	3,5
davon				
Kleinunternehmen	3 006	3 360	354	11,8
Nebenerwerbsbetriebe	6 220	6 193	– 27	– 0,4
Umwandlung	145	60	– 85	– 58,6
Zuzug	1 745	1 768	23	1,3
sonstige Anmeldung ³⁾	992	964	– 28	– 2,8
Abmeldungen	14 445	15 008	563	3,9
davon				
Aufgabe	11 804	12 413	609	5,2
davon				
Vollständige Aufgabe	11 610	12 306	696	6,0
davon				
Betriebsaufgabe ²⁾	2 166	2 042	– 124	– 5,7
sonstige Stilllegung	9 444	10 264	820	8,7
davon				
Kleinunternehmen	4 250	4 674	424	10,0
Nebenerwerbsbetriebe	5 194	5 590	396	7,6
Umwandlung	194	107	– 87	– 44,8
Fortzug	1 585	1 669	84	5,3
sonstige Abmeldung ⁴⁾	1 056	926	– 130	– 12,3

1) Ohne Reisegewerbe. — 2) Kapitalgesellschaft bzw. Personengesellschaft mit Eintrag ins Handelsregister und/oder mit Eintrag in die Handwerksrolle und/oder mit mindestens einem Arbeitnehmer/einer Arbeitnehmerin. — 3) Kauf, Pacht, Erbfolge, Rechtsformänderung, Gesellschaftereintritt. — 4) Verkauf, Verpachtung, Erbfolge, Rechtsformänderung, Gesellschafteraustritt.

Übersicht über die Klassifikation der Wirtschaftszweige, Ausgabe 2008 (WZ 2008)

Abschnitt A Land- und Forstwirtschaft, Fischerei

Abschnitt B Bergbau und Gewinnung v. Steinen u. Erden

Abschnitt C Verarbeitendes Gewerbe

10	Herstellung von Nahrungs- und Futtermitteln
11	Getränkeherstellung
13	Herstellung von Textilien
14	Herstellung von Bekleidung
16	Herstellung von Holz-, Flecht-, Korb- und Korkwaren (ohne Möbel)
18	Herstellung von Druckerzeugnissen; Vervielfältigung von bespielten Ton-, Bild- und Datenträgern
25	Herstellung von Metallerzeugnissen
26	Herstellung von Datenverarbeitungsgeräten, elektronischen und optischen Erzeugnissen
27	Herstellung von elektrischen Ausrüstungen
28	Maschinenbau
29	Herstellung von Kraftwagen und Kraftwagenteilen
31	Herstellung von Möbeln

Abschnitt D Energieversorgung

Abschnitt E Wasserversorgung; Abwasser- und Abfallentsorgung und Beseitigung von Umweltverschmutzungen

Abschnitt F Baugewerbe

41	Hochbau
42	Tiefbau
43	Vorbereitende Baustellenarbeiten, Bauinstallation und sonstiges Ausbaugewerbe

Abschnitt G Handel; Instandhaltung und Reparatur von Kraftfahrzeugen

45	Handel mit Kraftfahrzeugen; Instandhaltung und Reparatur von Kraftwagen
46	Großhandel (ohne Handel mit Kraftfahrzeugen und Krafträdern)
47	Einzelhandel (ohne Handel mit Kraftfahrzeugen)

Abschnitt H Verkehr und Lagerei

49	Landverkehr und Transport in Rohrfernleitungen
53	Post-, Kurier- und Expressdienste

Abschnitt I Gastgewerbe; Beherbergung und Gastronomie

55	Beherbergung
56	Gastronomie

Abschnitt J Information und Kommunikation

58	Verlagswesen
61	Telekommunikation
62	Erbringung von Dienstl. der Informationstechnologie
63	Informationsdienstleistungen

Abschnitt K Erbringung von Finanz- und Versicherungsdienstleistungen

66	Mit Finanz- und Versicherungsdienstleistungen verbundene Tätigkeiten
----	--

Abschnitt L Grundstücks- und Wohnungswesen

Übersicht über die Klassifikation der Wirtschaftszweige, Ausgabe 2008 (WZ 2008)

Abschnitt M Erbringung von freiberuflichen, wissenschaftlichen und technischen Dienstleistungen

- 70 Verwaltung und Führung von Unternehmen und Betrieben; Unternehmensberatung
- 73 Werbung und Marktforschung

Abschnitt N Erbringung v. sonst. wirtschaftl. Dienstleistungen

- 77 Vermietung von beweglichen Sachen
- 78 Vermittlung und Überlassung von Arbeitskräften
- 79 Reisebüros, Reiseveranstalter und Erbringung sonstiger Reservierungsdienstleistungen
- 81 Gebäudebetreuung; Garten- und Landschaftsbau

Abschnitt O Öffentliche Verwaltung, Verteidigung; Sozialversicherung

Abschnitt P Erziehung und Unterricht

Abschnitt Q Gesundheits- und Sozialwesen

Abschnitt R Kunst, Unterhaltung und Erholung

Abschnitt S Erbringung von sonstigen Dienstleistungen