



## Statistische Berichte



Kennziffer: LIV13 - j18

Februar 2023

### Gewerbesteuer in Hessen 2018

Ergebnisse der Gewerbesteuerstatistik

# Hessisches Statistisches Landesamt, Wiesbaden

## Impressum

Dienstgebäude: Rheinstraße 35/37, 65185 Wiesbaden

Briefadresse: 65175 Wiesbaden

## Kontakt für Fragen und Anregungen zu diesem Bericht

Herr Dr. Lutz 0611 3802-344

Herr Streu 0611 3802-629

Frau Balsys 0611 3802-618

E-Mail [steuerstatistiken@statistik.hessen.de](mailto:steuerstatistiken@statistik.hessen.de)

Internet <https://statistik.hessen.de>

## Copyright

© Hessisches Statistisches Landesamt, Wiesbaden, 2023

Vervielfältigung und Verbreitung, auch auszugsweise, mit Quellenangabe gestattet.

## Allgemeine Geschäftsbedingungen

Die Allgemeinen Geschäftsbedingungen sind unter

<https://statistik.hessen.de/ueber-uns/datenanfragen-und-services>

abrufbar.

## Zeichenerklärungen

- = genau Null (nichts vorhanden) bzw. keine Veränderung eingetreten
- 0 = Zahlenwert ungleich Null, Betrag jedoch kleiner als die Hälfte von 1 in der letzten besetzten Stelle
- . = Zahlenwert unbekannt oder geheim zu halten
- ... = Zahlenwert lag bei Redaktionsschluss noch nicht vor
- () = Aussagewert eingeschränkt, da der Zahlenwert statistisch unsicher ist
- / = keine Angabe, da Zahlenwert nicht sicher genug
- x = Tabellenfeld gesperrt, weil Aussage nicht sinnvoll  
(oder bei Veränderungsraten ist die Ausgangszahl kleiner als 100)
- D = Durchschnitt
- s = geschätzte Zahl
- p = vorläufige Zahl
- r = berichtigte Zahl

Aus Gründen der Übersichtlichkeit sind nur negative Veränderungsraten und Salden mit einem Vorzeichen versehen. Positive Veränderungsraten und Salden sind ohne Vorzeichen.

Im Allgemeinen ist ohne Rücksicht auf die Endsumme auf- bzw. abgerundet worden.

Das Ergebnis der Summierung der Einzelzahlen kann deshalb geringfügig von der Endsumme abweichen.

## Inhalt

<b>Abkürzungen</b>	2
<b>I. Grundlagen und Methoden</b>	
1. Rechtsgrundlagen	4
2. Erhebungsverfahren und Aufbereitungsmethoden	4
3. Erläuterung der Begriffe	4
<b>II. Aktuelle Entwicklungen und Graphiken</b>	
1. Entwicklung der steuerpflichtigen Gewerbebetriebe in Hessen 2004-2018	10
2. Entwicklung des abgerundeten Gewerbeertrages der steuerpflichtigen Gewerbebetriebe in Hessen 2004-2018	10
3. Entwicklung des Steuermessbetrages der steuerpflichtigen Gewerbebetriebe in Hessen 2004-2018	11
4. Steuerpflichtige Gewerbebetriebe nach Höhe des Steuermessbetrags in Hessen 2018	11
5. Gewerbeertrag bei positivem Steuermessbetrag nach Größenklassen in Hessen 2018	12
<b>III. Tabellenteil</b>	
1. Entwicklung der Gewerbesteuerpflichtigen, der Gewerbeerträge und der Steuermessbeträge in Hessen 2004 bis 2018	14
2. Gewerbesteuerpflichtige und Steuermessbeträge in Hessen 2018 nach Besteuerungsgrundlagen	15
3. Gewerbesteuerpflichtige, deren Gewerbeerträge und Steuermessbeträge in Hessen 2018 nach Gewerbeertragsgrößenklassen und Wirtschaftsabschnitten	17
4. Gewerbesteuerpflichtige, deren Gewerbeerträge und Steuermessbeträge in Hessen 2018 nach Gewerbeertragsgrößenklassen und Rechtsformen	21
5. Gewerbesteuerpflichtige, zusammengefasste Besteuerungsgrundlagen und Steuermessbeträge in Hessen 2018 nach Wirtschaftsbereichen	22
6. Gewerbesteuerpflichtige und Steuermessbeträge in Hessen 2018 nach regionaler Gliederung	52

## Abkürzungen

Abs.	=	Absatz
a.n.g.	=	anderweitig nicht genannt
BGBI	=	Bundesgesetzblatt
EStG	=	Einkommensteuergesetz
ggf .	=	gegebenenfalls
GewStG	=	Gewerbsteuergesetz
InvStG	=	Investmentsteuergesetz
i.S.d.	=	im Sinne des
i.V.m.	=	in Verbindung mit
KGaA	=	Kommanditgesellschaft auf Aktien
KStG	=	Körperschaftsteuergesetz
u.ä. / u.Ä.	=	und ähnliche (m, n, r, s) / und Ähnliche (m, n, r, s)
UmwStG	=	Umwandlungssteuergesetz
v.H.	=	von Hundert

## **I. Grundlagen und Methoden**

# **I. Grundlagen und Methoden**

## **1. Rechtsgrundlagen**

Grundlage für die Durchführung der Gewerbesteuerstatistik ist das Gesetz über die Steuerstatistiken vom 11. Oktober 1995 (BGBl. I S. 1250, 1409), in Verbindung mit dem Bundesstatistikgesetz in der Fassung der Bekanntmachung vom 20. Oktober 2016 (BGBl. I S. 2394), jeweils unter Berücksichtigung späterer Änderungen.

Rechtsgrundlage für die Gewerbesteuer ist das Gewerbesteuergesetz (GewStG) in der Fassung der Bekanntmachung vom 15. Oktober 2002 (BGBl. I S. 4167) und die Gewerbesteuer-Durchführungsverordnung in der Fassung der Bekanntmachung vom 15. Oktober 2002 (BGBl. I S. 4180) jeweils unter Berücksichtigung späterer Änderungen sowie die Gewerbesteuer-Richtlinien des Bundesfinanzministeriums.

## **2. Erhebungsverfahren und Aufbereitungsmethoden**

Die Gewerbesteuerstatistik ist eine sogenannte sekundärstatistische Erhebung, die in jährlichem Turnus bundesweit einheitlich durchzuführen ist. Die für die Statistik relevanten Daten wurden dem Statistischen Landesamt von der Finanzverwaltung in Dateiform anonymisiert zur Verfügung gestellt. Sie wurden einer eingehenden Plausibilitätsprüfung unterzogen und etwaige Unstimmigkeiten durch Rückfragen bei der Finanzverwaltung geklärt.

In die Statistik wurden alle Gewerbebetriebe mit Hauptsitz in Hessen einbezogen. Zusätzlich wurde über einen Länderaustausch der Statistischen Landesämter auch Datenmaterial hessischer Betriebsstätten von Gewerbebetrieben berücksichtigt, deren Sitz außerhalb Hessens lag. Neben den steuerlich relevanten Daten im engeren Sinne enthalten die Festsetzungssätze eine Reihe von Ordnungsangaben wie Gemeindeschlüssel, Finanzamtsnummer, Wirtschaftszweig und Rechtsform aus dem Grundinformationsdienst der Finanzverwaltung.

Bei den Zerlegungsanteilen außerhessischer Gewerbebetriebe stehen diese bis auf den Gemeindeschlüssel nicht zur Verfügung.

## **3. Erläuterung der Begriffe**

### **Steuergegenstand/Steuerpflicht**

Ein Gewerbebetrieb ist gemäß § 15 Abs. 2 Einkommensteuergesetz (EStG) eine selbständige nachhaltige Betätigung, die mit der Absicht, Gewinn zu erzielen, unternommen wird und sich als Beteiligung am allgemeinen wirtschaftlichen Verkehr darstellt, wenn die Betätigung weder als Ausübung von Land- und Forstwirtschaft noch als Ausübung eines freien Berufs im Sinne des § 18 EStG noch als eine andere selbständige Arbeit anzusehen ist.

Der Gewerbesteuer unterliegt nach § 2 GewStG jeder stehende Gewerbebetrieb, soweit er im Inland betrieben wird. Unter Gewerbebetrieb ist dabei ein gewerbliches Unternehmen im Sinne des Einkommensteuergesetzes zu verstehen.

Als Gewerbebetrieb gilt stets und in vollem Umfang die Tätigkeit der:

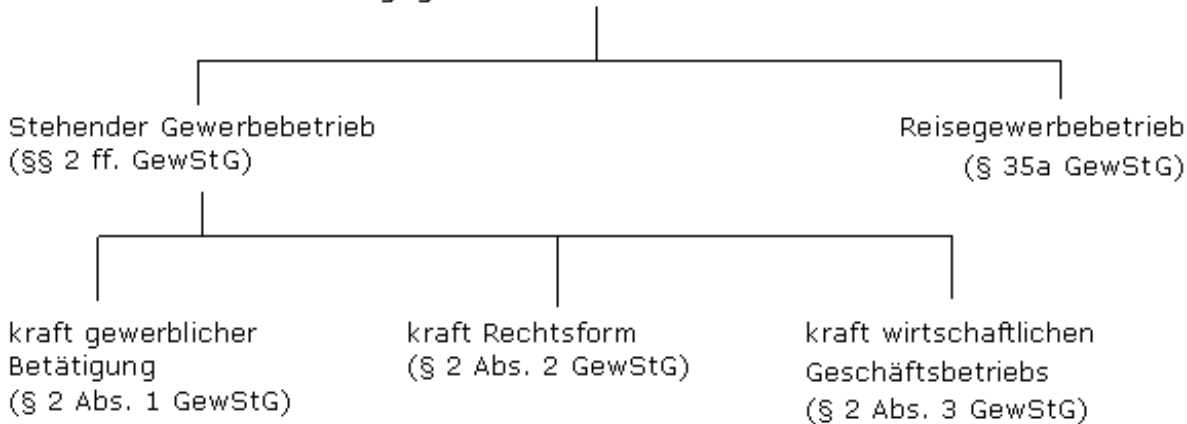
- Kapitalgesellschaften (insbesondere Europäische Gesellschaften, Aktiengesellschaften, Kommanditgesellschaften auf Aktien, Gesellschaften mit beschränkter Haftung);
- Genossenschaften einschließlich Europäischer Genossenschaften sowie der Versicherungs- und Pensionsfondsvereine auf Gegenseitigkeit;
- sonstigen juristischen Personen des privaten Rechts und der nichtrechtsfähigen Vereine, soweit sie einen wirtschaftlichen Geschäftsbetrieb (ausgenommen Land- und Forstwirtschaft) unterhalten.

Von der Gewerbesteuer ausgenommen sind inländische Betriebsstätten von Unternehmen, deren Geschäftsleitung sich in einem ausländischen Staat befindet, mit dem kein Abkommen zur Vermeidung der Doppelbesteuerung besteht. Sie unterliegen nicht der Gewerbesteuer, wenn und soweit:

- die Einkünfte aus diesen Betriebsstätten im Rahmen der beschränkten Einkommensteuerpflicht steuerfrei sind und;

- der ausländische Staat Unternehmen, deren Geschäftsleitung sich im Inland befindet, eine entsprechende Befreiung von den der Gewerbesteuer ähnlichen oder ihr entsprechenden Steuern gewährt, oder in dem ausländischen Staat keine der Gewerbesteuer ähnlichen oder ihr entsprechenden Steuern bestehen.

### Steuergegenstand bei der Gewerbesteuer



### Betriebsstätte

Eine Betriebsstätte ist gemäß § 12 Abgabenordnung (AO) jede feste Geschäftseinrichtung oder Anlage, die der Tätigkeit eines Unternehmens dient. Als Betriebsstätten sind z. B. anzusehen: 1. die Stätte der Geschäftsleitung, 2. Zweigniederlassungen, 3. Geschäftsstellen, 4. Fabrikations- oder Werkstätten, 5. Warenlager, 6. Ein- oder Verkaufsstellen.

### Steuerbefreiungen

Von der Gewerbesteuer befreit sind nach § 3 GewStG u.a. das Bundeseisenbahnvermögen, die Monopolverwaltungen des Bundes, die staatlichen Lotterieu Unternehmen, die zugelassenen öffentlichen Spielbanken mit ihren der Spielbankenabgabe unterliegenden Tätigkeiten und der Erdölbevorratungsverband, die Deutsche Bundesbank, die Kreditanstalt für Wiederaufbau, die Wirtschafts- und Infrastrukturbank Hessen (rechtlich unselbständige Anstalt in der Landesbank Hessen-Thüringen Girozentrale) und viele andere Landes-/Förderbanken sowie Körperschaften, Personenvereinigungen und Vermögensmassen, die nach der Satzung, dem Stiftungsgeschäft oder der sonstigen Verfassung und nach der tatsächlichen Geschäftsführung ausschließlich und unmittelbar gemeinnützigen, mildtätigen oder kirchlichen Zwecken dienen.

### Organschaft

Eine Organschaft besteht aus dem Organträger und einer oder mehrerer Organgesellschaften. Die Voraussetzungen einer gewerbesteuerlichen Organschaft sind identisch mit denen der Körperschaftsteuer (§ 2 Abs. 2 Satz 2 GewStG). Es bedarf daher einer finanziellen Eingliederung und eines Gewinnabführungsvertrages mit den Organgesellschaften. Die Organgesellschaften gelten als Betriebsstätten des Organträgers (Betriebsstättenfiktion). Organgesellschaften und Organträger bleiben dennoch steuerrechtlich selbstständige Einheiten: Getrennte Gewerbesteuererklärungen sind erforderlich, die Gewerbeerträge für die Organgesellschaften und für den Organträger werden jeweils getrennt ermittelt. Im Zuge der Festsetzung werden jedoch alle steuerlich relevanten Größen beim Organträger zusammengefasst. Der Gewerbesteuermessbescheid erfolgt daher nur an den Organträger. Die Organgesellschaften werden deshalb in vorliegendem Bericht nicht ausgewiesen.

### Gewerbeertrag

Der Gewerbeertrag ist der nach den Vorschriften des Einkommensteuergesetzes oder des Körperschaftsteuergesetzes zu ermittelnde Gewinn/Verlust aus dem Gewerbebetrieb, vermehrt und vermindert um bestimmte Hinzurechnungen und Kürzungen nach §§ 8 und 9 des Gewerbesteuergesetzes.

## Hinzurechnungen

Die wichtigsten Hinzurechnungen nach § 8 GewStG sind:

- ein Viertel der Summe aus
  - Entgelte für Schulden,
  - Renten, dauernde Lasten,
  - Gewinnanteile stiller Gesellschafter,
  - 20 Prozent der Mieten, Pachten und Leasingraten bei beweglichem Anlagevermögen,
  - 50 Prozent der Mieten, Pachten und Leasingraten bei unbeweglichem Anlagevermögen,
  - 25 Prozent der Lizenzen und Konzessionen,
- Gewinnanteile der persönlich haftenden Gesellschafter einer KGaA,
- Gewinnanteile (Dividenden) und die diesen gleichgestellten Bezügen und erhaltenen Leistungen,
- Anteile am Verlust von Personengesellschaften,
- Zuwendungen i.S.d. § 9 Abs. 1 Nr. 2 KStG,
- Gewinnminderung bei Beteiligungsbesitz,
- Ausländische Steuern,
- Negativer Teil des Gewerbeertrags ausländischer Betriebsstätten.

## Kürzungen

Die wichtigsten Kürzungen nach § 9 GewStG sind:

- 1,2 Prozent des Einheitswerts des zum Betriebsvermögen gehörenden Grundbesitzes,
- Erweiterte Kürzung bei Grundstücksunternehmen,
- Anteile am Gewinn von gewerblichen Personengesellschaften,
- Positiver Teil des Gewerbeertrags ausländischer Betriebsstätten,
- Abziehbare Zuwendungen,
- Gewinn aus Anteilen ausländischer Kapitalgesellschaften.

## Freibetrag

- Bei natürlichen Personen sowie bei Personengesellschaften wird der abgerundete Gewerbeertrag um einen Freibetrag von 24 500 Euro höchstens jedoch in Höhe des abgerundeten Gewerbeertrags gekürzt.
- Bei gewerbesteuerpflichtigen sonstigen juristischen Personen des privaten Rechts und nichtrechtsfähigen Vereinen sowie bei Unternehmen von juristischen Personen des öffentlichen Rechts beträgt der Freibetrag 5 000 Euro (höchstens jedoch die Höhe des abgerundeten Gewerbeertrags).
- Kapitalgesellschaften erhalten keinen Freibetrag.

## Steuermesszahl und Steuermessbetrag

Bei der Berechnung der Gewerbsteuer ist von einem Steuermessbetrag auszugehen. Dieser ist durch Anwendung eines Prozentsatzes (Steuermesszahl) auf den Gewerbeertrag zu ermitteln, der gegebenenfalls noch um einen Freibetrag zu kürzen ist (§ 11 GewStG). Der Gewerbeertrag ist auf volle 100 Euro abzurunden. Seit der Unternehmenssteuerreform 2008 beträgt die Gewerbesteuermesszahl für alle Unternehmen einheitlich 3,5 %.

## Hebesatz

Der Hebesatz ist ein von den Gemeinden für mindestens ein Jahr festgesetzter Prozentsatz, mit dem die Bemessungsgrundlage der Gewerbsteuer (Steuermessbetrag) multipliziert wird. Das Produkt aus Hebesatz und Steuermessbetrag ergibt die Steuerschuld.



## Gewerbesteuerschuld

Für die Ermittlung der Gewerbesteuerschuld gilt folgendes vereinfachtes Schema:

- Gewinn aus Gewerbebetrieb (ermittelt aus der Einkommensteuer oder Körperschaftsteuer)
- + Hinzurechnungen nach (§ 8 GewStG)
- ./. Kürzungen (§ 9 GewStG)
- ./. Gewerbeverlust (§ 10a GewStG)
- = Gewerbeertrag (abgerundet auf volle 100 Euro)
- ./. Freibetrag (bei natürlichen Personen und Personengesellschaften bis zu 24 500 Euro sowie bei bestimmten sonstigen juristischen Personen bis zu 5 000 Euro; höchstens jedoch bis zur Höhe des abgerundeten Gewerbeertrags, § 11 GewStG)
- = Verbleibender Gewerbeertrag (darf durch Freibetragsabzug nicht negativ werden)
- x Steuermesszahl (beträgt für alle Gewerbebetriebe einheitlich 3,5 %; § 11 GewStG)
- = Steuermessbetrag nach dem Gewerbeertrag
- x Hebesatz der jeweiligen Gemeinde (§ 16 GewStG)
- = **Gewerbesteuerschuld**

## **II. Aktuelle Entwicklungen und Graphiken**

## **Finanz- und Versicherungsdienstleister stemmen fast ein Drittel des gesamten Steuermessbetrags**

2018 gab es in Hessen rund 318 000 gewerbesteuerpflichtige Betriebe, das waren 1,8 Prozent mehr als im Vorjahr. Von diesen Betrieben wurden allerdings nur 37,1 Prozent tatsächlich zu einer Gewerbesteuerzahlung herangezogen. Für den weitaus größten Teil ergab sich nämlich nach den Regeln des Gewerbesteuergesetzes ein Steuermessbetrag von "Null Euro". Bei diesen Betrieben oder Betriebsstätten reichte unter Berücksichtigung der gesetzlichen Hinzurechnungen und Kürzungen der Gewinn nicht aus, um eine Steuer zu erheben.

### **Wirtschaftszweige**

Dabei unterschieden sich die einzelnen Branchen durchaus signifikant: Mit 56,0 bzw. 54,4 Prozent war der Anteil der zur Steuerzahlung herangezogenen Betriebe 2018 im Bereich der Wasserver-, Abwasser- und Abfallentsorgung (insgesamt rund 800 Betriebe) sowie im Baugewerbe (insgesamt ca. 30 000 Gewerbetreibende) besonders hoch, unter den Energieversorgern (insgesamt etwa 15 000 Steuerpflichtige) dagegen mit 7,6 Prozent äußerst gering.

Für diejenigen Betriebe, die einen Gewinn erzielten, der zu einer Steuerzahlung führte, wurden 2018 insgesamt 1,4 Mrd. Euro als Steuermessbetrag festgesetzt. Dabei ist in Hessen traditionell eine starke Konzentration auf einige bedeutende Wirtschaftsabschnitte zu beobachten. So entfiel 2018 mit 434 Millionen Euro fast ein Drittel des gesamten Steuermessbetrags auf die Finanz- und Versicherungsdienstleister. An zweiter Stelle folgte mit 196 Millionen Euro der Wirtschaftsabschnitt "Erbringung von freiberuflichen, wissenschaftlichen und technischen Dienstleistungen", zu dem beispielsweise auch Steuerberatung und Wirtschaftsprüfung gehören. Zusammen mit den 184 Millionen Euro, die für die Betriebe des Verarbeitenden Gewerbes festgesetzt wurden, und den 181 Millionen Euro der Kfz-Branche (Handel, Instandhaltung und Reparatur) waren diese 4 Wirtschaftsbereiche für 73,0 Prozent des gesamten Steuermessbetrags in Hessen verantwortlich. Gleichzeitig stellen sie mit zusammen 140 000 Gewerbetreibenden aber lediglich 44,1 Prozent der Steuerpflichtigen (vgl. Tabelle 3).

### **Größe der Betriebe**

Unter denjenigen Gewerbebetrieben, die einen positiven Messbetrag aufwiesen, verteilte sich die Steuerlast naturgemäß recht ungleich. So war auch 2018 die Anzahl der Gewerbesteuerpflichtigen mit einem Gewerbeertrag von 1 Millionen Euro und mehr mit 3 100 relativ gering (2,6 Prozent der Betriebe). Insgesamt waren diese Einheiten jedoch für 77,9 Prozent des gesamten Steuermessbetrags verantwortlich. Dagegen entfielen auf die rund 57 000 Betriebe mit einem Gewerbeertrag von weniger als 50 000 Euro (47,9 Prozent der Betriebe) lediglich 1,9 Prozent des gesamten Steuermessbetrags.

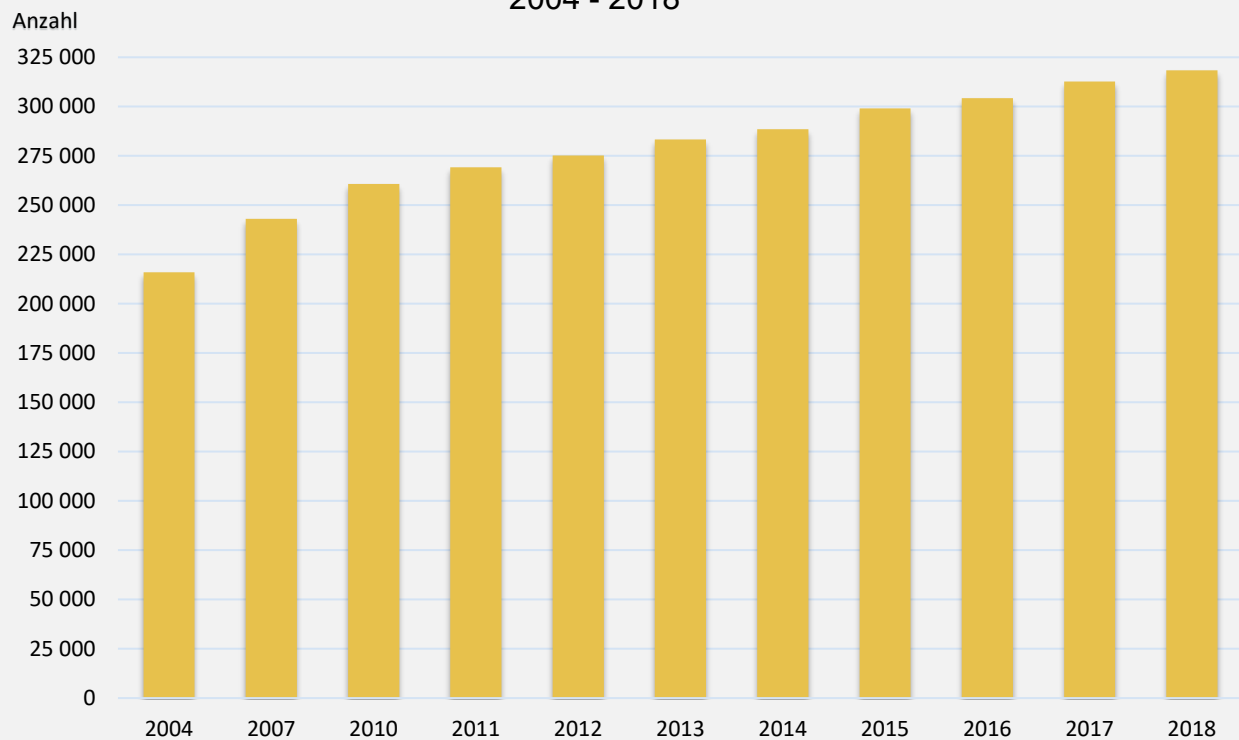
### **Rechtsform**

Auch bei der Unterscheidung der Gewerbesteuerzahlenden 2018 nach Rechtsform zeigt sich eine asymmetrische Verteilung: Während der Großteil der Steuerpflichtigen mit positiven Steuermessbetrag Einzelgewerbetreibende waren (69 300 Betriebe bzw. 58,7 Prozent), trugen maßgeblich die Kapitalgesellschaften zum Gesamtergebnis des Steuermessbetrags (916 Millionen Euro bzw. 67,3 Prozent) bei (vgl. Tabelle 4).

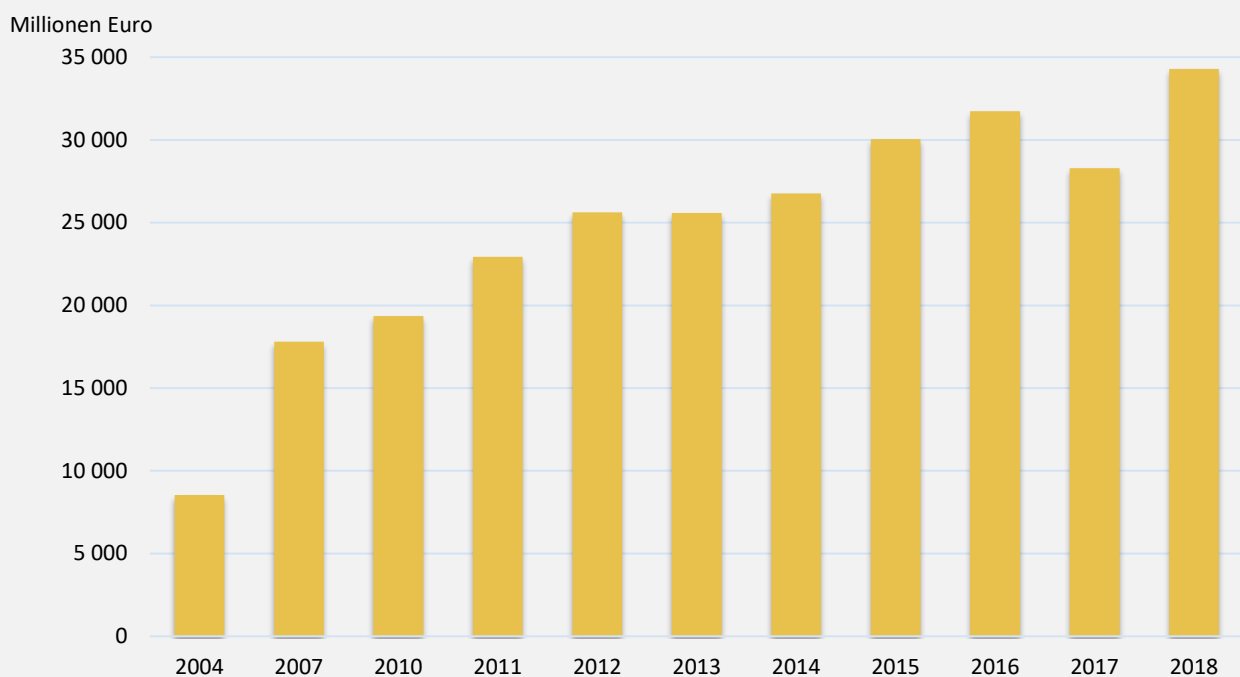
### **Hinweis**

Die Festsetzung der Gewerbesteuer erfolgt in 2 Schritten: Zunächst wird durch die Finanzverwaltung nach den Regeln des Gewerbesteuergesetzes der Steuermessbetrag für jeden einzelnen Gewerbebetrieb berechnet. Dieser ist vom wirtschaftlichen Erfolg des Betriebs abhängig. Im 2. Schritt multipliziert jede Gemeinde die auf ihr Gebiet entfallenden Anteile des Steuermessbetrags mit einem von ihr festgesetzten Faktor, dem Hebesatz. Das Produkt aus Steuermessbetrag und Hebesatz ergibt die vom Gewerbebetrieb zu entrichtende Gewerbesteuer. Nähere Auskünfte zu den Ergebnissen des Gewerbesteueraufkommens der hessischen Kommunen finden sich in der quartalsweisen Kassenstatistik und den jährlichen Rechnungsergebnissen der Gemeinden und Gemeindeverbände in den [Finanzstatistiken des Hessischen Statistischen Landesamtes](#) .

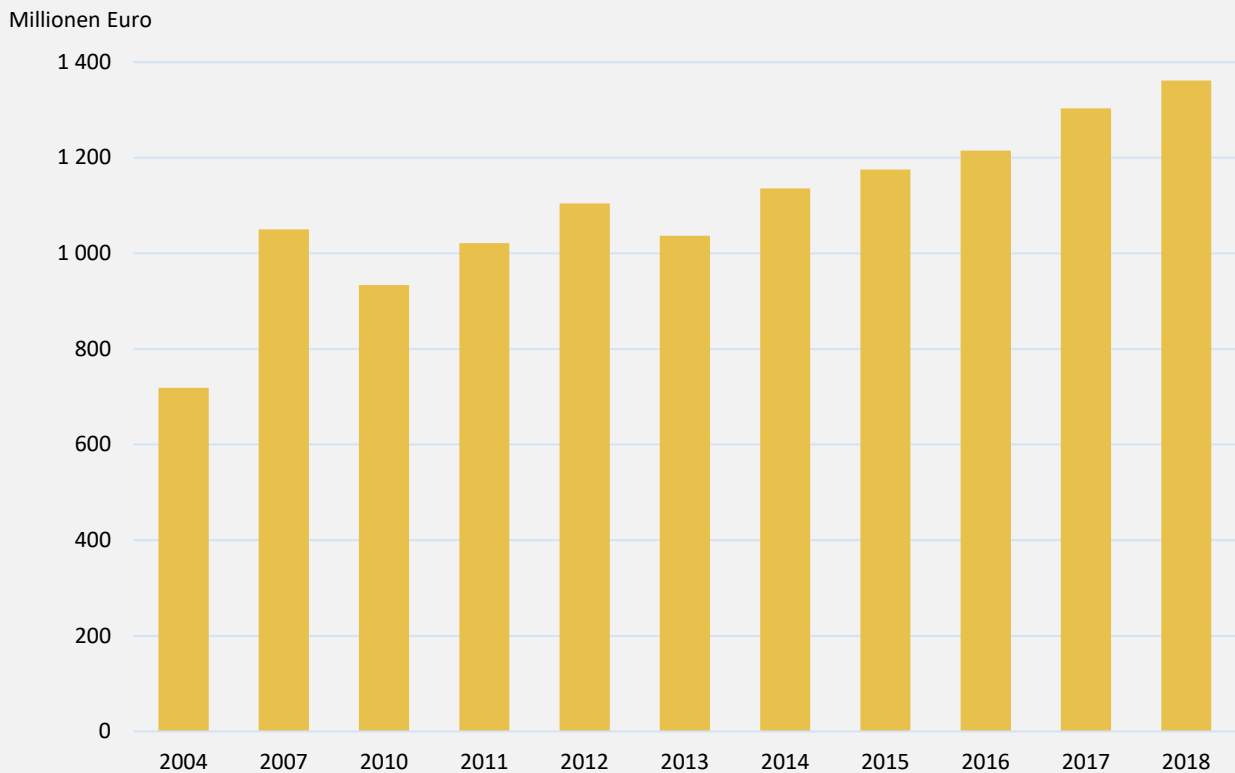
### 1. Entwicklung der steuerpflichtigen Gewerbebetriebe in Hessen 2004 - 2018



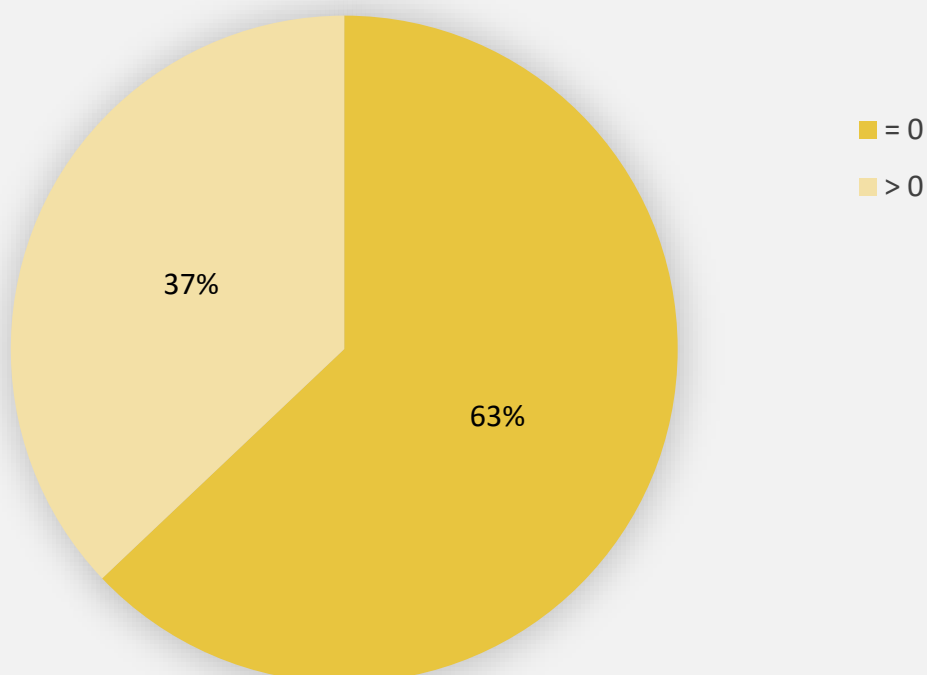
### 2. Entwicklung des abgerundeten Gewerbeertrags der steuerpflichtigen Gewerbebetriebe in Hessen 2004 - 2018



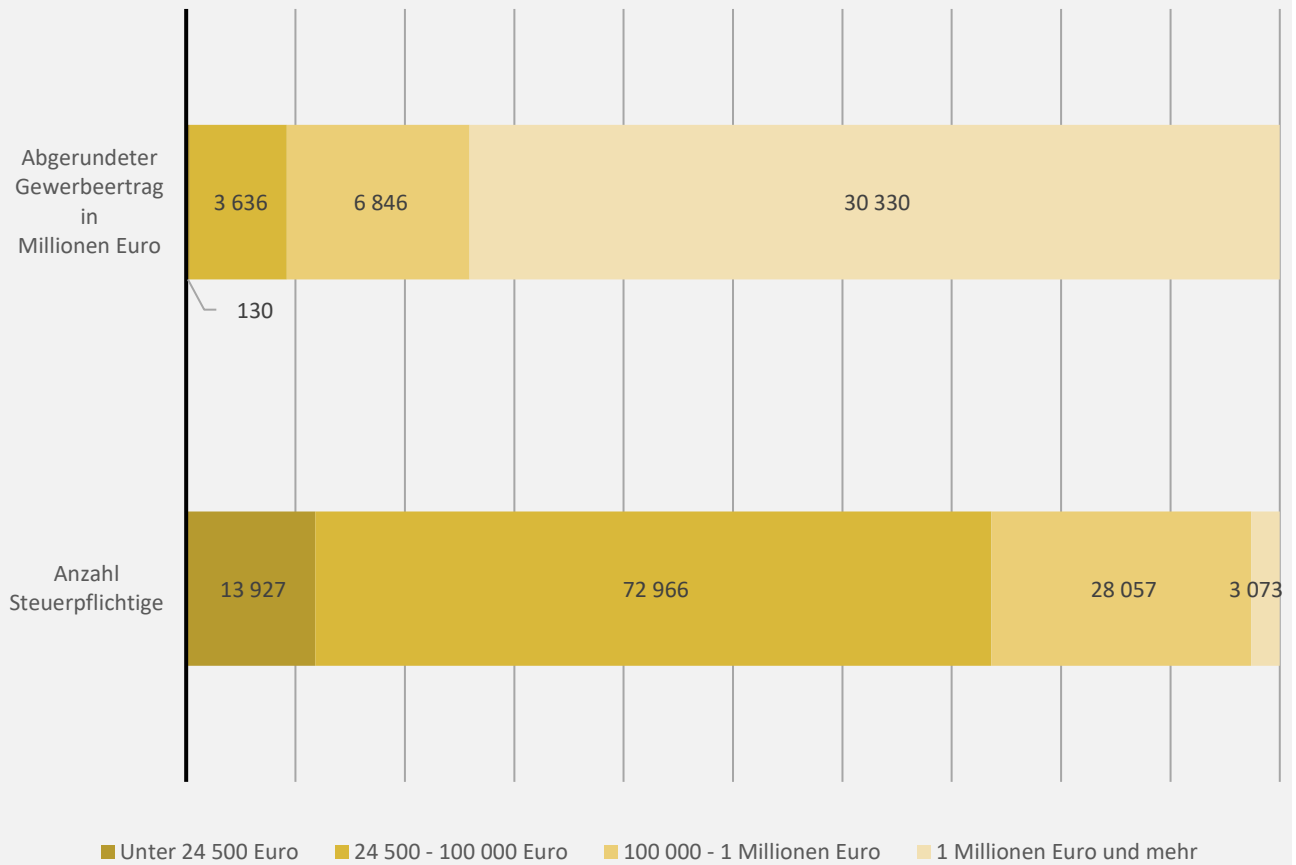
### 3. Entwicklung des Steuermessbetrags der steuerpflichtigen Gewerbebetriebe in Hessen 2004 - 2018



### 4. Steuerpflichtige Gewerbebetriebe nach Höhe des Steuermessbetrags in Hessen 2018



### 5. Gewerbeertrag bei positivem Steuermessbetrag nach Größenklassen in Hessen 2018



### **III. Tabellenteil**

**1. Entwicklung der Gewerbesteuerpflichtigen, der Gewerbeerträge  
und der Steuermessbeträge in Hessen 2004 bis 2018<sup>1)</sup>**

Statistikjahr	Steuerpflichtige Gewerbebetriebe	Abgerundeter Gewerbeertrag	Steuermessbetrag
	Anzahl	1 000 Euro	
2004	215 890	8 534 013	718 853
2007	243 041	17 804 974	1 050 439
2010	260 810	19 356 001	933 680
2011	269 160	22 931 024	1 021 695
2012	275 154	25 613 256	1 104 272
2013	283 250	25 579 892	1 036 896
2014	288 510	26 760 972	1 136 283
2015	299 106	30 055 027	1 175 216
2016	304 263	31 729 249	1 215 186
2017	312 687	28 294 415	1 303 112
2018	318 391	34 278 605	1 361 747

1) Ohne Organgesellschaften.



## 2. Gewerbesteuerpflichtige und Steuermessbeträge in Hessen 2018 nach Besteuerungsgrundlagen<sup>1)</sup>

Lfd. Nr.	Besteuerungsgrundlage	Steuerpflichtige Gewerbebetriebe			
		insgesamt		darunter Organträger	
		Anzahl <sup>2)</sup>	1 000 Euro	Anzahl <sup>2)</sup>	1 000 Euro
1	Gewinn aus Gewerbebetrieb	240 853	38 489 061	551	6 843 163
2	Verlust aus Gewerbebetrieb	77 538	– 9 969 703	564	– 4 182 197
3	Nach § 7 S.4 GewStG abzuziehende steuerfreie Einnahmen nach § 3 Nr. 40 EStG u. § 8b KStG bzw. hinzurechnende Beträge nach § 3c Abs. 2 EStG u. § 8b KStG	1 235	1 327 431	38	86 239
4	nach § 3 GewStG befreiter Anteil am Gewinn aus Gewerbebetrieb	169	34 569	•	•
5	Korrektur Gewinn/Verlust <sup>3)</sup>	120	– 43 693	4	– 42 598
6	+ Unterschiedsbetrag i. S. d. § 5a Abs. 4 EStG	8	115	•	•
7	+ Sondervergütungen nach § 5a Abs. 4a EStG	11	18	•	•
8	+ Gewinn des wirtschaftlichen Geschäftsbetriebs nach § 15 Abs. 4 InvStG	—	—	—	—
9	./. Abzuziehende nicht anrechenbare Kapitalertragsteuer	—	—	—	—
10	Anwendung des § 20 Abs. 5 (ggf. i.V. mit § 45 Abs. 2) InvStG, davon 50 v.H.	437	35 266	46	32 154
11	Korrekturbetrag nach § 45 Abs. 1 InvStG	14	4 454	6	1 801
12	<b>Hinzurechnungen nach § 8 Nr. 1 GewStG</b>				
	Nr. 1: Finanzierungsanteile				
13	Nr. 1a: Entgelte für Schulden	134 500	5 095 853	871	2 725 384
14	Nr. 1b: Renten und dauernde Lasten	225	3 268	3	562
15	Nr. 1c: Gewinnanteile des stillen Gesellschafters	523	101 039	25	82 114
16	Nr. 1d: 20 v.H. der Miet-/Pachtzinsen für bewegliche Wirtschaftsgüter	85 885	860 263	636	317 579
17	Nr. 1e: 50 v.H. der Miet-/Pachtzinsen für unbewegliche Wirtschaftsgüter	121 491	3 352 161	638	764 708
18	Nr. 1f: 25 v.H. der Aufwendungen für Konzessionen/Lizenzen	15 325	437 969	329	198 629
19	./. Kürzung des Hinzurechnungsbetrags nach § 8 Nr. 1 GewStG aufgrund des § 9 Nr. 2a Satz 3, zweiter Halbsatz GewStG, § 9 Nr. 7 Satz 2 bzw. § 9 Nr. 8 Satz 2 GewStG, ggf. i.V. mit § 7a Abs. 2 GewStG	15	197	•	•
20	Finanzierungsanteile zusammen	185 711	9 850 356	997	4 088 976
21	Freibetrag nach § 8 Nr. 1 GewStG	185 688	2 728 085	997	77 270
22	+ Anzurechnende Finanzierungsanteile nach § 8 Nr. 1 GewStG, davon 25 v.H.	9 186	1 780 552	659	1 002 926
23	+ Nr.4: Gewinnanteile der persönlich haftenden Gesellschafter einer KGaA	18	634 701	8	625 718
24	+ Nr.5: Hinzurechnungsbetrag nach § 8 Nr. 5 GewStG	1 569	130 843	58	60 771
25	+ Nr.8: Anteil am Verlust von Personengesellschaften	1 483	922 352	92	526 274
26	+ Nr.9: Zuwendungen i. S. d. § 9 Abs.1 Nr. 2 KStG	15 033	76 684	316	21 393
27	+ Nr.10: Gewinnminderung bei Beteiligungsbesitz	17	1 804	•	•
28	+ Nr.12: Ausländische Steuern	10	7 156	4	6 177
29	+ § 9 Nr.3: Negativer Teil des Gewerbeertrags ausländischer Betriebsstätten	27	12 850	•	•
30	<b>= Hinzurechnungen zusammen</b>	22 705	3 560 426	756	2 242 173
31	<b>= Summe Gewinn und Hinzurechnungen</b>	303 070	30 663 525	1 093	4 809 169
32	<b>Kürzungen des Gewinns und der Hinzurechnungen nach § 9 GewStG</b>				
33	./. Kürzungsbetrag nach § 9 Nr. 2a, 7, 8 GewStG ggf. i. V. m. § 7a Abs. 2 GewStG	821	338 964	27	31 939
34	./. Nr. 1 Satz 1: Einheitswert des Grundbesitzes, davon 1,2 v.H.	15 799	164 035	244	57 713
35	./. Nr. 1 Satz 2 und 3: Erweiterte Kürzung bei Grundstücksunternehmen	2 524	969 412	•	•
36	./. Nr. 2: Anteile am Gewinn von Personengesellschaften	13 356	4 657 647	175	1 358 094
37	./. Nr. 2b: Dem Gewerbeertrag einer KGaA hinzugerechneten Gewinnanteile	25	575 530	•	•
38	./. Nr. 3: Positiver Teil des Gewerbeertrags ausländischer Betriebsstätten	69	490 054	11	447 897
39	./. Nr. 5: Abziehbare Zuwendungen	25 751	112 767	384	33 121
40	<b>= Kürzungen zusammen</b>	52 466	7 308 408	523	2 443 235
41	<b>= Summe Gewinn, Hinzurechnungen, Kürzungen</b>	300 701	23 355 161	1 091	2 365 934
42	+ Gewerbeertrag aus dem Betrieb von Handelsschiffen im internationalen Verkehr	11	264	—	—
43	+ Gewerbeertrag bei öffentlich-rechtlichen Rundfunkanstalten	—	—	—	—
44	+ Nicht ausgleichsfähiger oder weggefallener Gewerbeverlust	401	55 530	5	28 267
45	+ Minderung des negativen Gewerbeertrags des Sanierungsjahres bei unternehmensbezogener Sanierung nach § 7b Abs. 2 Satz 1 Nr. 1 GewStG ggf. i.V. mit Abs. 3 Satz 2 GewStG	—	—	—	—
46	+ Gewerbeertrag der Organgesellschaften	1 054	13 465 890	1 054	13 465 890
47	+ Gewerbeertrag der Organgesellschaften, hier Korrekturbeträge wegen §8b KStG	100	13 415	100	13 415
48	+ Von Organgesellschaften zu versteuernder Übertragungsgewinn	•	•	•	•

## 2. Gewerbesteuerpflichtige und Steuermessbeträge in Hessen 2018 nach Besteuerungsgrundlagen<sup>1)</sup>

Lfd. Nr.	Besteuerungsgrundlage	Steuerpflichtige Gewerbebetriebe			
		insgesamt		darunter Organträger	
		Anzahl <sup>2)</sup>	1 000 Euro	Anzahl <sup>2)</sup>	1 000 Euro
49	./. Verlustverbrauch nach § 10a GewStG	43 536	2 715 931	262	1 093 542
50	+ Maßgebender Gewerbeertrag aus den Spartensummen	29	50 757	16	46 873
51	<b>= Abgerundeter Gewerbeertrag</b>	318 391	34 278 605	1 115	14 829 083
52	./. Freibetrag für den Gewerbeertrag	151 864	2 734 195	131	2 814
53	<b>= Verbleibender Betrag nach Abzug des Freibetrags</b>	202 708	31 544 410	989	14 826 269
54	<b>= Steuermessbetrag<sup>4)</sup></b>	318 391	1 361 747	1 115	587 922
	Nachrichtlich: Festgesetzter vortragsfähiger Verlust zum 31.12.	120 121	82 444 244	500	28 138 250

1) Ohne Organgesellschaften. — 2) Anzahl = Steuerpflichtige bzw. Fälle. — 3) Aufgrund der Erstattung von Aufwendungen, die in einem vorangegangenen Erhebungszeitraum der Hinzurechnung unterlegen haben. — 4) Der Steuermessbetrag entspricht 3,5% des verbleibenden Betrages nach Abzug des Freibetrages bzw. 1,96% bei Hausgewerbetreibenden und ihnen gleichgestellten Personen.

### 3. Gewerbesteuerpflichtige, deren Gewerbeerträge und Steuermessbeträge in Hessen 2018 nach Gewerbeertragsgrößenklassen und Wirtschaftsabschnitten<sup>1)</sup>

Lfd. Nr.	Gewerbeertragsgrößenklasse von ... bis unter ... Euro	Insgesamt	Land- und Forstwirtschaft, Fischerei	Bergbau und Gewinnung von Steinen und Erden	Verarbeitendes Gewerbe	Energieversorgung
<b>Anzahl Steuerpflichtige Gewerbebetriebe</b>						
1	Mit Steuermessbetrag von Null					
	mit negativem Gewerbeertrag	84 680	549	53	5 211	3 921
2	ohne Gewerbeertrag	47 840	276	32	3 161	3 577
3	mit positivem Gewerbeertrag	67 848	555	23	3 460	6 433
4	Zusammen	200 368	1 380	108	11 832	13 931
5	Mit positivem Steuermessbetrag					
	davon mit abgerundetem Gewerbeertrag					
6	unter 5 000	4 764	7	•	274	22
7	5 000 - 10 000	3 300	•	•	223	25
8	10 000 - 15 000	2 459	•	•	180	18
9	15 000 - 24 500	3 404	•	•	264	16
10	24 500 - 50 000	42 616	314	13	2 953	478
11	50 000 - 100 000	30 350	193	12	2 584	224
12	100 000 - 500 000	25 350	142	29	2 786	269
13	500 000 - 1 000 000	2 707	12	11	464	44
14	1 000 000 - 5 000 000	2 325	5	12	460	31
15	5 000 000 und mehr	748	•	•	140	18
16	Zusammen	118 023	690	84	10 328	1 145
17	Insgesamt	318 391	2 070	192	22 160	15 076
<b>Abgerundeter Gewerbeertrag in 1 000 Euro</b>						
18	Mit Steuermessbetrag von Null					
	mit negativem Gewerbeertrag	– 7 364 444	– 17 408	– 7 125	– 1 280 986	– 68 138
19	ohne Gewerbeertrag	—	—	—	—	—
20	mit positivem Gewerbeertrag	701 598	6 096	248	37 987	26 908
21	Zusammen	– 6 662 846	– 11 312	– 6 878	– 1 242 999	– 41 229
22	Mit positivem Steuermessbetrag					
	davon mit abgerundetem Gewerbeertrag					
23	unter 5 000	10 102	19	•	642	53
24	5 000 - 10 000	23 824	•	•	1 618	180
25	10 000 - 15 000	29 959	•	•	2 221	214
26	15 000 - 24 500	66 029	•	•	5 165	304
27	24 500 - 50 000	1 512 277	10 980	411	106 131	16 459
28	50 000 - 100 000	2 123 246	13 191	789	182 407	15 433
29	100 000 - 500 000	4 966 865	25 684	7 964	587 153	56 091
30	500 000 - 1 000 000	1 879 252	8 072	8 375	329 361	29 479
31	1 000 000 - 5 000 000	4 812 493	6 846	22 688	971 623	60 289
32	5 000 000 und mehr	25 517 405	•	•	3 243 315	373 907
33	Zusammen	40 941 450	71 784	56 491	5 429 635	552 409
34	Insgesamt	34 278 605	60 472	49 613	4 186 635	511 179
<b>Steuermessbetrag in 1 000 Euro</b>						
35	Mit positivem Steuermessbetrag					
	davon mit abgerundetem Gewerbeertrag					
36	unter 5 000	352	1	•	22	2
37	5 000 - 10 000	768	•	•	56	4
38	10 000 - 15 000	1 004	•	•	78	6
39	15 000 - 24 500	2 268	•	•	181	10
40	24 500 - 50 000	20 796	125	7	1 615	187
41	50 000 - 100 000	52 462	301	21	4 590	375
42	100 000 - 500 000	158 476	793	262	18 977	1 774
43	500 000 - 1 000 000	64 800	274	287	11 373	1 010
44	1 000 000 - 5 000 000	167 856	237	788	33 882	2 098
45	5 000 000 und mehr	892 965	•	•	113 479	13 084
46	Zusammen	1 361 747	1 976	1 934	184 252	18 550
47	Insgesamt	1 361 747	1 976	1 934	184 252	18 550

1) Ohne Organgesellschaften.

### 3. Gewerbesteuerpflichtige, deren Gewerbeerträge und Steuermessbeträge in Hessen 2018 nach Gewerbeertragsgrößenklassen und Wirtschaftsabschnitten<sup>1)</sup>

Lfd. Nr.	Gewerbeertragsgrößenklasse von ... bis unter ... Euro	Wasserversorgung, Abwasser- und Abfallentsorgung, Beseitigung von Umweltverschmutzung	Baugewerbe	Handel, Instandhaltung und Reparatur von Kfz	Verkehr und Lagerei	Gast- gewerbe
<b>Anzahl Steuerpflichtige Gewerbebetriebe</b>						
1	Mit Steuermessbetrag von Null					
	mit negativem Gewerbeertrag	199	4 542	16 556	1 686	4 400
2	ohne Gewerbeertrag	84	3 348	9 744	1 056	2 067
3	mit positivem Gewerbeertrag	72	6 953	12 784	2 532	5 795
4	Zusammen	355	14 843	39 084	5 274	12 262
5	Mit positivem Steuermessbetrag					
	davon mit abgerundetem Gewerbeertrag					
6	unter 5 000	•	438	779	129	116
7	5 000 - 10 000	10	384	518	102	131
8	10 000 - 15 000	20	325	411	66	91
9	15 000 - 24 500	14	494	569	120	110
10	24 500 - 50 000	82	6 990	8 019	2 339	3 935
11	50 000 - 100 000	91	5 093	6 155	1 249	2 354
12	100 000 - 500 000	162	3 544	5 935	976	1 284
13	500 000 - 1 000 000	37	250	601	102	54
14	1 000 000 - 5 000 000	24	142	517	71	24
15	5 000 000 und mehr	•	13	110	15	8
16	Zusammen	451	17 673	23 614	5 169	8 107
17	Insgesamt	806	32 516	62 698	10 443	20 369
<b>Abgerundeter Gewerbeertrag in 1 000 Euro</b>						
18	Mit Steuermessbetrag von Null					
	mit negativem Gewerbeertrag	– 39 382	– 211 417	– 937 484	– 402 807	– 119 818
19	ohne Gewerbeertrag	—	—	—	—	—
20	mit positivem Gewerbeertrag	749	92 345	138 526	33 072	68 407
21	Zusammen	– 38 633	– 119 072	– 798 958	– 369 735	– 51 411
22	Mit positivem Steuermessbetrag					
	davon mit abgerundetem Gewerbeertrag					
23	unter 5 000	•	1 079	1 740	311	244
24	5 000 - 10 000	75	2 716	3 736	741	949
25	10 000 - 15 000	231	3 916	5 013	794	1 103
26	15 000 - 24 500	278	9 674	10 918	2 345	2 118
27	24 500 - 50 000	2 906	248 342	284 824	82 214	139 689
28	50 000 - 100 000	6 650	355 026	432 680	87 477	161 250
29	100 000 - 500 000	34 920	665 250	1 196 028	197 729	220 882
30	500 000 - 1 000 000	24 961	171 348	415 802	67 728	34 830
31	1 000 000 - 5 000 000	49 214	274 693	1 045 534	136 280	44 661
32	5 000 000 und mehr	•	131 554	2 182 459	1 601 937	120 738
33	Zusammen	165 535	1 863 597	5 578 735	2 177 556	726 465
34	Insgesamt	126 902	1 744 525	4 779 776	1 807 821	675 054
<b>Steuermessbetrag in 1 000 Euro</b>						
35	Mit positivem Steuermessbetrag					
	davon mit abgerundetem Gewerbeertrag					
36	unter 5 000	•	38	61	11	9
37	5 000 - 10 000	2	95	129	25	25
38	10 000 - 15 000	7	137	174	27	34
39	15 000 - 24 500	9	338	381	82	71
40	24 500 - 50 000	57	3 369	3 907	1 027	1 657
41	50 000 - 100 000	183	8 696	10 692	2 145	3 749
42	100 000 - 500 000	1 161	21 073	38 043	6 347	6 795
43	500 000 - 1 000 000	866	5 888	14 308	2 327	1 192
44	1 000 000 - 5 000 000	1 719	9 567	36 473	4 751	1 553
45	5 000 000 und mehr	•	4 598	76 370	56 065	4 223
46	Zusammen	5 625	53 799	180 539	72 809	19 307
47	Insgesamt	5 625	53 799	180 539	72 809	19 307

1) Ohne Organgesellschaften.

### 3. Gewerbesteuerpflichtige, deren Gewerbeerträge und Steuermessbeträge in Hessen 2018 nach Gewerbeertragsgrößenklassen und Wirtschaftsabschnitten<sup>1)</sup>

Lfd. Nr.	Gewerbeertragsgrößenklasse von ... bis unter ... Euro	Information und Kommunikation	Erbringung von Finanz- und Versicherungs- dienstleistungen	Grundstücks- und Wohnungs- wesen	Erbringung von freiberuflichen, wissenschaftlichen und technischen Dienstleistungen	Erbringung von sonstigen wirtschaftlichen Dienstleistungen
<b>Anzahl Steuerpflichtige Gewerbebetriebe</b>						
1	Mit Steuermessbetrag von Null					
	mit negativem Gewerbeertrag	4 803	7 204	7 147	14 701	4 842
2	ohne Gewerbeertrag	2 818	2 531	4 958	5 715	3 098
3	mit positivem Gewerbeertrag	2 247	1 973	3 099	4 577	5 968
4	Zusammen	9 868	11 708	15 204	24 993	13 908
5	Mit positivem Steuermessbetrag					
	davon mit abgerundetem Gewerbeertrag					
6	unter 5 000	381	525	334	1 057	355
7	5 000 - 10 000	296	177	177	537	247
8	10 000 - 15 000	225	107	126	378	176
9	15 000 - 24 500	298	141	173	566	261
10	24 500 - 50 000	1 650	2 116	1 909	3 272	3 895
11	50 000 - 100 000	1 368	1 982	1 485	2 622	2 839
12	100 000 - 500 000	1 345	1 674	1 549	2 456	1 896
13	500 000 - 1 000 000	197	152	195	333	159
14	1 000 000 - 5 000 000	157	226	175	259	136
15	5 000 000 und mehr	47	223	49	81	23
16	Zusammen	5 964	7 323	6 172	11 561	9 987
17	Insgesamt	15 832	19 031	21 376	36 554	23 895
<b>Abgerundeter Gewerbeertrag in 1 000 Euro</b>						
18	Mit Steuermessbetrag von Null					
	mit negativem Gewerbeertrag	– 390 876	– 1 890 381	– 671 935	– 815 601	– 229 398
19	ohne Gewerbeertrag	—	—	—	—	—
20	mit positivem Gewerbeertrag	21 998	22 737	34 028	46 204	64 580
21	Zusammen	– 368 879	– 1 867 644	– 637 906	– 769 397	– 164 818
22	Mit positivem Steuermessbetrag					
	davon mit abgerundetem Gewerbeertrag					
23	unter 5 000	824	937	671	2 062	839
24	5 000 - 10 000	2 195	1 269	1 260	3 888	1 764
25	10 000 - 15 000	2 742	1 292	1 532	4 612	2 180
26	15 000 - 24 500	5 742	2 756	3 390	11 058	5 060
27	24 500 - 50 000	58 623	77 260	68 161	117 258	138 250
28	50 000 - 100 000	97 101	139 987	104 982	183 059	199 289
29	100 000 - 500 000	267 138	309 167	314 597	493 865	344 696
30	500 000 - 1 000 000	136 013	106 510	135 972	234 262	111 328
31	1 000 000 - 5 000 000	332 653	508 852	366 669	547 735	259 663
32	5 000 000 und mehr	603 288	11 367 529	857 721	4 138 891	588 303
33	Zusammen	1 506 317	12 515 559	1 854 954	5 736 691	1 651 372
34	Insgesamt	1 137 438	10 647 915	1 217 048	4 967 294	1 486 554
<b>Steuermessbetrag in 1 000 Euro</b>						
35	Mit positivem Steuermessbetrag					
	davon mit abgerundetem Gewerbeertrag					
36	unter 5 000	29	33	23	72	29
37	5 000 - 10 000	76	44	43	135	61
38	10 000 - 15 000	96	45	53	161	76
39	15 000 - 24 500	200	96	118	386	175
40	24 500 - 50 000	1 038	1 072	963	2 001	1 821
41	50 000 - 100 000	2 572	3 369	2 582	4 869	4 845
42	100 000 - 500 000	8 743	9 681	9 981	16 218	10 859
43	500 000 - 1 000 000	4 716	3 693	4 664	8 123	3 832
44	1 000 000 - 5 000 000	11 618	17 786	12 760	19 120	9 055
45	5 000 000 und mehr	21 105	397 847	29 994	144 848	20 585
46	Zusammen	50 193	433 666	61 181	195 932	51 338
47	Insgesamt	50 193	433 666	61 181	195 932	51 338

1) Ohne Organgesellschaften.

### 3. Gewerbesteuerpflichtige, deren Gewerbeerträge und Steuermessbeträge in Hessen 2018 nach Gewerbeertragsgrößenklassen und Wirtschaftsabschnitten <sup>1)</sup>

Lfd. Nr.	Gewerbeertragsgrößenklasse von ... bis unter ... Euro	Öffentliche Verwaltung, Verteidigung, Sozialver- sicherung	Erziehung und Unterricht	Gesundheits- und Sozialwesen	Kunst, Unterhaltung und Erholung	Erbringung von sonstigen Dienstleistungen
<b>Anzahl Steuerpflichtige Gewerbebetriebe</b>						
1	Mit Steuermessbetrag von Null					
	mit negativem Gewerbeertrag	—	858	1 197	1 762	5 049
2	ohne Gewerbeertrag	—	489	825	1 051	3 010
3	mit positivem Gewerbeertrag	—	687	1 057	1 498	8 135
4	Zusammen	—	2 034	3 079	4 311	16 194
5	Mit positivem Steuermessbetrag					
	davon mit abgerundetem Gewerbeertrag					
6	unter 5 000	—	•	66	61	165
7	5 000 - 10 000	—	35	54	195	185
8	10 000 - 15 000	—	31	46	134	119
9	15 000 - 24 500	—	35	66	118	149
10	24 500 - 50 000	—	269	332	653	3 397
11	50 000 - 100 000	—	146	214	413	1 326
12	100 000 - 500 000	—	107	218	334	644
13	500 000 - 1 000 000	—	9	27	23	37
14	1 000 000 - 5 000 000	—	6	28	25	27
15	5 000 000 und mehr	—	•	4	4	7
16	Zusammen	—	684	1 055	1 960	6 056
17	Insgesamt	—	2 718	4 134	6 271	22 250
<b>Abgerundeter Gewerbeertrag in 1 000 Euro</b>						
18	Mit Steuermessbetrag von Null					
	mit negativem Gewerbeertrag	—	– 15 779	– 62 166	– 72 607	– 131 137
19	ohne Gewerbeertrag	—	—	—	—	—
20	mit positivem Gewerbeertrag	—	5 870	8 328	12 707	80 808
21	Zusammen	—	– 9 909	– 53 837	– 59 899	– 50 329
22	Mit positivem Steuermessbetrag					
	davon mit abgerundetem Gewerbeertrag					
23	unter 5 000	—	•	128	115	315
24	5 000 - 10 000	—	261	398	1 443	1 304
25	10 000 - 15 000	—	387	567	1 619	1 462
26	15 000 - 24 500	—	710	1 265	2 182	2 875
27	24 500 - 50 000	—	9 209	11 681	22 762	117 117
28	50 000 - 100 000	—	9 861	15 283	28 868	89 914
29	100 000 - 500 000	—	20 364	46 670	65 413	113 253
30	500 000 - 1 000 000	—	5 854	18 669	15 297	25 391
31	1 000 000 - 5 000 000	—	15 022	58 967	47 185	63 920
32	5 000 000 und mehr	—	•	30 971	74 117	133 431
33	Zusammen	—	61 770	184 599	259 000	548 982
34	Insgesamt	—	51 861	130 761	199 101	498 653
<b>Steuermessbetrag in 1 000 Euro</b>						
35	Mit positivem Steuermessbetrag					
	davon mit abgerundetem Gewerbeertrag					
36	unter 5 000	—	•	4	4	11
37	5 000 - 10 000	—	8	10	24	29
38	10 000 - 15 000	—	13	16	38	40
39	15 000 - 24 500	—	24	39	62	89
40	24 500 - 50 000	—	127	191	335	1 297
41	50 000 - 100 000	—	252	413	722	2 083
42	100 000 - 500 000	—	643	1 529	2 096	3 499
43	500 000 - 1 000 000	—	203	645	523	874
44	1 000 000 - 5 000 000	—	525	2 052	1 643	2 230
45	5 000 000 und mehr	—	•	1 083	2 594	4 667
46	Zusammen	—	1 798	5 984	8 043	14 819
47	Insgesamt	—	1 798	5 984	8 043	14 819

1) Ohne Organgesellschaften.

#### 4. Gewerbesteuerpflichtige, deren Gewerbeerträge und Steuermessbeträge in Hessen 2018 nach Gewerbeertragsgrößenklassen und Rechtsformen<sup>1)</sup>

Gewerbeertragsgrößenklasse von ... bis unter ... Euro	Insgesamt	Einzelgewerbe- treibende	Personengesell- schaften u. Ä.	Kapitalgesell- schaften <sup>2)</sup>	Übrige juristische Personen
<b>Anzahl Steuerpflichtige Gewerbebetriebe</b>					
Mit Steuermessbetrag von Null					
mit negativem Gewerbeertrag	84 680	32 787	8 561	42 187	1 145
ohne Gewerbeertrag	47 840	18 285	4 936	23 619	1 000
mit positivem Gewerbeertrag	67 848	60 594	6 511	40	703
Zusammen	200 368	111 666	20 008	65 846	2 848
Mit positivem Steuermessbetrag					
davon mit abgerundetem Gewerbeertrag					
unter 5 000	4 764	•	•	4 754	•
5 000 - 10 000	3 300	•	•	2 939	•
10 000 - 15 000	2 459	•	•	2 223	•
15 000 - 24 500	3 404	•	•	3 187	•
24 500 - 50 000	42 616	•	•	5 035	•
50 000 - 100 000	30 350	22 006	3 431	4 825	88
100 000 - 500 000	25 350	12 350	5 533	7 395	72
500 000 - 1 000 000	2 707	329	801	1 556	21
1 000 000 - 5 000 000	2 325	80	594	1 627	24
5 000 000 und mehr	748	3	159	556	30
Zusammen	118 023	69 287	13 415	34 097	1 224
Insgesamt	318 391	180 953	33 423	99 943	4 072
<b>Abgerundeter Gewerbeertrag in 1 000 Euro</b>					
Mit Steuermessbetrag von Null					
mit negativem Gewerbeertrag	– 7 364 444	– 282 298	– 1 098 209	– 5 848 925	– 135 011
ohne Gewerbeertrag	—	—	—	—	—
mit positivem Gewerbeertrag	701 598	639 815	59 969	85	1 729
Zusammen	– 6 662 846	357 517	– 1 038 240	– 5 848 840	– 133 282
Mit positivem Steuermessbetrag					
davon mit abgerundetem Gewerbeertrag					
unter 5 000	10 102	•	•	10 081	•
5 000 - 10 000	23 824	•	•	21 193	•
10 000 - 15 000	29 959	•	•	27 107	•
15 000 - 24 500	66 029	•	•	62 025	•
24 500 - 50 000	1 512 277	•	•	179 354	•
50 000 - 100 000	2 123 246	1 524 768	247 382	344 742	6 354
100 000 - 500 000	4 966 865	2 098 160	1 196 277	1 656 334	16 094
500 000 - 1 000 000	1 879 252	214 449	552 127	1 097 140	15 535
1 000 000 - 5 000 000	4 812 493	134 633	1 221 105	3 404 566	52 189
5 000 000 und mehr	25 517 405	44 680	5 307 094	19 381 005	784 626
Zusammen	40 941 450	5 238 714	8 629 155	26 183 548	890 034
Insgesamt	34 278 605	5 596 230	7 590 915	20 334 707	756 752
<b>Steuermessbetrag in 1 000 Euro</b>					
Mit positivem Steuermessbetrag					
davon mit abgerundetem Gewerbeertrag					
unter 5 000	352	•	•	352	•
5 000 - 10 000	768	•	•	738	•
10 000 - 15 000	1 004	•	•	945	•
15 000 - 24 500	2 268	•	•	2 166	•
24 500 - 50 000	20 796	•	•	6 272	•
50 000 - 100 000	52 462	34 478	5 716	12 061	207
100 000 - 500 000	158 476	62 838	37 121	57 966	552
500 000 - 1 000 000	64 800	7 224	18 637	38 399	540
1 000 000 - 5 000 000	167 856	4 644	42 229	119 159	1 824
5 000 000 und mehr	892 965	1 561	185 612	678 335	27 457
Zusammen	1 361 747	123 898	290 512	916 392	30 945
Insgesamt	1 361 747	123 898	290 512	916 392	30 945

1) Ohne Organgesellschaften. — 2) Kapitalgesellschaft, Erwerbs- und Wirtschaftsgenossenschaft, Versicherungsverein auf Gegenseitigkeit.

### 5. Gewerbesteuerpflichtige, zusammengefasste Besteuerungsgrundlagen und Steuermessbeträge in Hessen 2018 nach Wirtschaftsbereichen<sup>1)</sup>

Branchen- schlüssel	Wirtschaftliche Gliederung	Steuer- pflichtige Gewerbe- betriebe	Freibetrag		Abgerundeter Gewerbeertrag	Steuer- messbetrag
		Anzahl	Fälle	1 000 Euro		
<b>A - S</b>	<b>Alle Wirtschaftsbereiche</b>	<b>318 391</b>	<b>151 864</b>	<b>2 734 195</b>	<b>34 278 605</b>	<b>1 361 747</b>
<b>A</b>	<b>Land- und Forstwirtschaft, Fischerei</b>	<b>2 070</b>	<b>1 183</b>	<b>21 424</b>	<b>60 472</b>	<b>1 976</b>
<b>01</b>	<b>Landwirtschaft, Jagd und damit verbundene Tätigkeiten</b>	<b>1 375</b>	<b>750</b>	<b>12 933</b>	<b>31 033</b>	<b>1 152</b>
01.1	Anbau einjähriger Pflanzen	127	92	1 572	3 307	80
01.11	Anbau von Getreide (ohne Reis), Hülsenfrüchte und Ölsaaten	81	57	925	2 066	48
01.12	Anbau von Reis	—	—	—	—	—
01.13	Anbau von Gemüse und Melonen sowie Wurzeln und Knollen	16	9	186	367	17
01.13.1	Anbau von Gemüse und Melonen	13	•	•	•	•
01.13.2	Anbau von Kartoffeln sowie sonstige Wurzeln und Knollen	3	•	•	•	•
01.14	Anbau von Zuckerrohr	—	—	—	—	—
01.15	Anbau von Tabak	—	—	—	—	—
01.16	Anbau von Faserpflanzen	•	•	•	•	•
01.19	Anbau von sonstigen einjährigen Pflanzen	•	•	•	•	•
01.19.1	Anbau von Zierpflanzen zum Schnitt	25	22	416	849	15
01.19.2	Erzeugung von Blumensamen	•	•	•	•	•
01.19.9	Anbau von sonst.einjährigen Pflanzen a.n.g.	•	•	•	•	•
01.2	Anbau mehrjähriger Pflanzen	70	33	638	3 158	122
01.21	Anbau von Wein- und Tafeltrauben	47	25	511	3 145	120
01.22	Anbau von tropischen und subtropischen Früchten	—	—	—	—	—
01.23	Anbau von Zitrusfrüchten	—	—	—	—	—
01.24	Anbau von Kern- und Steinobst	7	3	48	– 63	•
01.25	Anbau von sonstigem Obst und Nüssen	•	•	•	•	•
01.25.1	Anbau von Erdbeeren	•	•	•	•	•
01.25.9	Anbau von sonstigem Obst (ohne Erdbeeren) und Nüssen	•	•	•	•	•
01.26	Anbau von ölhaltigen Früchten	—	—	—	—	—
01.27	Anbau von Pflanzen zur Herstellung von Getränken	—	—	—	—	—
01.28	Anbau von Gewürzpflanzen, Pflanzen für aromatische, narkotische und pharmazeutische Zwecke	•	•	•	•	•
01.29	Anbau sonstiger mehrjähriger Pflanzen	11	5	79	108	•
01.3	Betrieb von Baumschulen sowie Anbau von Pflanzen zu Vermehrungszwecken	87	61	1 196	2 455	•
01.30.1	Anbau von Zimmerpflanzen, Beet- und Balkonpflanzen	47	32	661	1 327	•
01.30.2	Betrieb von Baumschulen	40	29	535	1 128	38
01.4	Tierhaltung	309	111	1 678	958	242
01.41	Haltung von Milchkühen	4	•	•	119	•
01.42	Haltung von anderen Rindern	•	•	•	•	•
01.43	Haltung von Pferden und Eseln	87	19	272	– 4 802	59
01.44	Haltung von Kamelen	•	•	•	•	•
01.45	Haltung von Schafen und Ziegen	13	•	•	45	•
01.46	Haltung von Schweinen	15	8	147	96	3
01.47	Haltung von Geflügel	30	16	344	2 767	89
01.49	Sonstige Tierhaltung	156	59	744	1 275	39
01.5	Gemischte Landwirtschaft	205	129	2 094	3 135	91
01.6	Erbringung von landwirtschaftlichen Dienstleistungen	567	320	5 700	18 020	549



### 5. Gewerbesteuerpflichtige, zusammengefasste Besteuerungsgrundlagen und Steuermessbeträge in Hessen 2018 nach Wirtschaftsbereichen<sup>1)</sup>

Branchen- schlüssel	Wirtschaftliche Gliederung	Steuer- pflichtige Gewerbe- betriebe	Freibetrag		Abgerundeter Gewerbeertrag	Steuer- messbetrag
		Anzahl	Fälle	1 000 Euro		
01.61	Erbringung von landwirtschaftlichen Dienstleistungen für den Pflanzenbau	264	138	2 456	5 586	165
01.62	Erbringung von landwirtschaftlichen Dienstleistungen für die Tierhaltung	227	138	2 261	3 673	100
01.63	Nach der Ernte anfallende Tätigkeiten in der pflanzlichen Erzeugung	14	3	58	– 47	•
01.64	Saatgutaufbereitung	62	41	925	8 808	•
01.7	Jagd, Fallenstellerei und damit verbundene Tätigkeiten	10	4	55	1	•
<b>02</b>	<b>Forstwirtschaft und Holzeinschlag</b>	<b>654</b>	<b>418</b>	<b>8 250</b>	<b>27 400</b>	<b>736</b>
02.1	Forstwirtschaft	68	43	878	3 860	108
02.2	Holzeinschlag	170	•	•	•	•
02.3	Sammeln von wild wachsenden Produkten (ohne Holz)	3	•	•	•	•
02.4	Erbringung von Dienstleistungen für Forstwirtschaft und Holzeinschlag	413	282	5 655	18 776	508
<b>03</b>	<b>Fischerei und Aquakultur</b>	<b>41</b>	<b>15</b>	<b>241</b>	<b>2 040</b>	<b>88</b>
03.1	Fischerei	15	9	142	403	10
03.11	Meeresfischerei	—	—	—	—	—
03.12	Süßwasserfischerei	15	9	142	403	10
03.2	Aquakultur	26	6	99	1 636	78
03.21	Meeresaquakultur	4	•	•	– 19	•
03.22	Süßwasseraquakultur	22	•	•	1 655	•
<b>B</b>	<b>Bergbau und Gewinnung von Steinen und Erden</b>	<b>192</b>	<b>73</b>	<b>1 473</b>	<b>49 613</b>	<b>1 934</b>
<b>05</b>	<b>Kohlenbergbau</b>	<b>3</b>	<b>•</b>	<b>•</b>	<b>•</b>	<b>•</b>
05.1	Steinkohlenbergbau	•	•	•	•	•
05.2	Braunkohlenbergbau	•	•	•	•	•
<b>06</b>	<b>Gewinnung von Erdöl und Erdgas</b>	<b>3</b>	<b>•</b>	<b>•</b>	<b>•</b>	<b>•</b>
06.1	Gewinnung von Erdöl	3	•	•	•	•
06.2	Gewinnung von Erdgas	—	—	—	—	—
<b>07</b>	<b>Erzbergbau</b>	<b>•</b>	<b>•</b>	<b>•</b>	<b>•</b>	<b>•</b>
07.1	Eisenerzbergbau	—	—	—	—	—
07.2	NE-Metallerzbergbau	•	•	•	•	•
07.21	Bergbau auf Uran- und Thoriumerze	—	—	—	—	—
07.29	Sonstiger NE-Metallerzbergbau	•	•	•	•	•
<b>08</b>	<b>Gewinnung von Steinen und Erden, sonstiger Bergbau</b>	<b>156</b>	<b>70</b>	<b>1 419</b>	<b>35 030</b>	<b>1 350</b>
08.1	Gewinnung von Natursteinen, Kies, Sand, Ton und Kaolin	141	65	1 338	28 039	1 107
08.11	Gewinnung von Naturwerk- u. Natursteinen, Kalk- und Gipsstein, Kreide und Schiefer	75	32	624	12 052	492
08.12	Gewinnung von Kies, Sand, Ton und Kaolin	66	33	714	15 987	615
08.9	Sonstiger Bergbau; Gewinnung von Steinen und Erden a.n.g.	15	5	81	6 991	243
08.91	Bergbau auf chemische und Düngemittelminerale	•	•	•	•	•
08.92	Torfgewinnung	•	•	•	•	•
08.93	Gewinnung von Salz	•	•	•	•	•
08.99	Gewinnung von Steinen und Erden a.n.g.	12	4	57	5 234	181
<b>09</b>	<b>Erbringung von Dienstleistungen für den Bergbau und für die Gewinnung von Steinen und Erden</b>	<b>28</b>	<b>3</b>	<b>54</b>	<b>14 727</b>	<b>•</b>

### 5. Gewerbesteuerpflichtige, zusammengefasste Besteuerungsgrundlagen und Steuermessbeträge in Hessen 2018 nach Wirtschaftsbereichen<sup>1)</sup>

Branchen- schlüssel	Wirtschaftliche Gliederung	Steuer- pflichtige Gewerbe- betriebe	Freibetrag		Abgerundeter Gewerbeertrag	Steuer- messbetrag
		Anzahl	Fälle	1 000 Euro		
09.1	Erbringung von Dienstleistungen für die Gewinnung von Erdöl und Erdgas	24	•	•	14 360	•
09.9	Erbringung von Dienstleistungen für den sonstigen Bergbau und die Gewinnung von Steinen und Erden	4	•	•	367	•
<b>C</b>	<b>Verarbeitendes Gewerbe</b>	<b>22 160</b>	<b>10 199</b>	<b>202 995</b>	<b>4 186 635</b>	<b>184 252</b>
<b>10</b>	<b>Herstellung von Nahrungs- und Futtermitteln</b>	<b>2 787</b>	<b>1 844</b>	<b>38 584</b>	<b>311 984</b>	<b>11 125</b>
10.1	Schlachten und Fleischverarbeitung	1 090	831	18 041	77 037	2 161
10.11	Schlachten (ohne Schlachten von Geflügel)	88	56	998	8 835	•
10.12	Schlachten von Geflügel	14	9	151	1 753	•
10.13	Fleischverarbeitung	988	766	16 892	66 449	1 795
10.2	Fischverarbeitung	10	7	150	270	5
10.3	Obst- und Gemüseverarbeitung	87	41	804	23 602	1 034
10.31	Kartoffelverarbeitung	5	3	74	124	3
10.32	Herstellung von Frucht- und Gemüsesäften	42	18	324	26 971	937
10.39	Sonstige Verarbeitung von Obst und Gemüse	40	20	406	– 3 493	93
10.4	Herstellung von pflanzlichen und tierischen Ölen und Fetten	18	4	78	802	30
10.41	Herstellung von Ölen und Fetten (ohne Margarine u.ä. Nahrungsfette)	•	•	•	•	•
10.42	Herstellung von Margarine u. ä. Nahrungsfetten	•	•	•	•	•
10.5	Milchverarbeitung	70	37	735	– 4 115	153
10.51	Milchverarbeitung (ohne Herstellung von Speiseeis)	29	11	224	– 5 435	117
10.52	Herstellung von Speiseeis	41	26	511	1 320	35
10.6	Mahl- und Schälmmühlen, Herstellung von Stärke und Stärkeerzeugnissen	41	26	433	202	24
10.61	Mahl- und Schälmmühlen	•	•	•	•	•
10.62	Herstellung von Stärke und Stärkeerzeugnissen	•	•	•	•	•
10.7	Herstellung von Back- und Teigwaren	1 099	766	15 778	75 623	2 385
10.71	Herstellung von Backwaren (ohne Dauerbackwaren)	1 050	739	15 184	74 971	2 348
10.72	Herstellung von Dauerbackwaren	36	19	422	– 213	11
10.73	Herstellung von Teigwaren	13	8	173	865	26
10.8	Herstellung von sonstigen Nahrungsmitteln	296	101	2 000	129 539	5 029
10.81	Herstellung von Zucker	•	•	•	•	•
10.82	Herstellung von Süßwaren (ohne Dauerbackwaren)	34	17	329	80 485	•
10.83	Verarbeitung von Kaffee und Tee, Herstellung von Kaffee-Ersatz	51	25	579	2 011	65
10.84	Herstellung von Würzmitteln und Soßen	•	•	•	•	•
10.85	Herstellung von Fertiggerichten	23	13	232	313	88
10.86	Herstellung von homogenisierten und diätetischen Nahrungsmitteln	40	13	260	16 916	596
10.89	Herstellung von sonst. Nahrungsmitteln a.n.g.	131	28	508	24 036	1 263
10.9	Herstellung von Futtermitteln	76	31	565	9 023	305
10.91	Herstellung von Futtermitteln für Nutztiere	41	18	333	8 470	289
10.92	Herstellung von Futtermitteln für sonstige Tiere	35	13	232	554	16
<b>11</b>	<b>Getränkeherstellung</b>	<b>280</b>	<b>95</b>	<b>1 669</b>	<b>22 565</b>	<b>951</b>
11.01	Herstellung von Spirituosen	69	30	474	2 778	86
11.02	Herstellung von Traubenwein	•	•	•	•	•
11.03	Herstellung von Apfelwein und anderen Fruchtweinen	53	24	424	3 578	134

**5. Gewerbesteuerpflichtige, zusammengefasste Besteuerungsgrundlagen und Steuermessbeträge in Hessen 2018 nach Wirtschaftsbereichen<sup>1)</sup>**

Branchen- schlüssel	Wirtschaftliche Gliederung	Steuer- pflichtige Gewerbe- betriebe	Freibetrag		Abgerundeter Gewerbeertrag	Steuer- messbetrag
		Anzahl	Fälle	1 000 Euro		
11.04	Herstellung von Wermutwein und sonstigen aromatisierten Weinen	•	•	•	•	•
11.05	Herstellung von Bier	67	10	196	1 534	115
11.06	Herstellung von Malz	•	•	•	•	•
11.07	Herstellung von Erfrischungsgetränken; Gewinnung natürlicher Mineralwässer	59	19	361	11 588	495
<b>12</b>	<b>Tabakverarbeitung</b>	<b>8</b>	<b>3</b>	<b>•</b>	<b>741</b>	<b>•</b>
<b>13</b>	<b>Herstellung von Textilien</b>	<b>642</b>	<b>291</b>	<b>4 454</b>	<b>36 335</b>	<b>1 320</b>
13.1	Spinnstoffaufbereitung und Spinnerei	14	3	32	82	2
13.2	Weberei	35	14	252	1 636	77
13.3	Veredlung von Textilien und Bekleidung	270	149	2 012	6 358	193
13.9	Herstellung von sonstigen Textilwaren	323	125	2 159	28 259	1 048
13.91	Herstellung von gewirktem und gestricktem Stoff	11	4	70	11 291	•
13.92	Herstellung von konfektionierten Textilwaren (ohne Bekleidung)	90	47	900	7 457	244
13.93	Herstellung von Teppichen	31	15	299	502	24
13.94	Herstellung von Seilerwaren	•	•	•	•	•
13.95	Herstellung von Vliesstoff und Erzeugnissen daraus (ohne Bekleidung)	•	•	•	•	•
13.96	Herstellung von technischen Textilien	56	22	427	3 128	137
13.99	Herstellung von sonstigen Textilwaren a.n.g.	128	35	414	2 030	96
<b>14</b>	<b>Herstellung von Bekleidung</b>	<b>481</b>	<b>209</b>	<b>2 750</b>	<b>7 806</b>	<b>300</b>
14.1	Herstellung von Bekleidung (ohne Pelzbekleidung)	416	186	2 365	7 932	288
14.11	Herstellung von Lederbekleidung	21	•	•	664	•
14.12	Herstellung von Arbeits- und Berufsbekleidung	13	•	•	737	30
14.13	Herstellung von sonstiger Oberbekleidung	219	115	1 335	2 825	88
14.14	Herstellung von Wäsche	18	14	190	261	•
14.19	Herstellung von sonstiger Bekleidung und Bekleidungszubehör a.n.g.	145	49	687	3 444	147
14.2	Herstellung von Pelzwaren	42	17	284	– 416	3
14.3	Herstellung von Bekleidung aus gewirktem und gestricktem Stoff	23	6	101	290	8
14.31	Herstellung von Strumpfwaren	5	3	49	209	•
14.39	Herstellung von sonstiger Bekleidung aus gewirktem und gestricktem Stoff	18	3	52	81	•
<b>15</b>	<b>Herstellung von Leder, Lederwaren u. Schuhen</b>	<b>184</b>	<b>95</b>	<b>1 755</b>	<b>5 024</b>	<b>222</b>
15.1	Herstellung von Leder und Lederwaren ( ohne Herstellung von Lederbekleidung)	134	63	1 102	1 115	98
15.11	Herstellung von Leder und Lederfaserstoff; Zurichtung und Färben von Fellen	11	5	121	– 357	8
15.12	Lederverarbeitung (ohne Herstellung von Lederbekleidung)	123	58	981	1 472	90
15.2	Herstellung von Schuhen	50	32	653	3 910	123
<b>16</b>	<b>Herstellung von Holz-, Flecht-, Korb- und Korkwaren (ohne Möbel)</b>	<b>1 449</b>	<b>834</b>	<b>17 357</b>	<b>90 626</b>	<b>3 126</b>
16.1	Säge-, Hobel- und Holzimprägnierwerke	290	156	3 174	16 405	580
16.2	Herstellung von sonstigen Holz-, Kork-, Flecht- und Korbwaren (ohne Möbel)	1 159	678	14 182	74 221	2 547
16.21	Herstellung von Furnier-, Sperrholz-, Holzfasern- und Holzspanplatten	36	15	326	4 172	378
16.22	Herstellung von Parketttafeln	—	—	—	—	—

### 5. Gewerbesteuerpflichtige, zusammengefasste Besteuerungsgrundlagen und Steuermessbeträge in Hessen 2018 nach Wirtschaftsbereichen<sup>1)</sup>

Branchen- schlüssel	Wirtschaftliche Gliederung	Steuer- pflichtige Gewerbe- betriebe	Freibetrag		Abgerundeter Gewerbeertrag	Steuer- messbetrag
		Anzahl	Fälle	1 000 Euro		
16.23	Herstellung von sonstigen Konstruktionsteilen, Fertigbauteilen, Ausbauelementen und Fertigteilbauten aus Holz	826	500	10 685	51 757	1 588
16.24	Herstellung von Verpackungsmitteln, Lagerbehältern und Ladungsträgern aus Holz	82	34	763	12 390	418
16.29	Herstellung von Holzwaren a.n.g., Kork-, Flecht- und Korbwaren (ohne Möbel)	215	129	2 408	5 902	162
<b>17</b>	<b>Herstellung von Papier, Pappe u. Waren daraus</b>	<b>245</b>	<b>80</b>	<b>1 507</b>	<b>138 148</b>	<b>5 164</b>
17.1	Herstellung von Holz- und Zellstoff, Papier, Karton und Pappe	49	17	364	115 077	•
17.11	Herstellung von Holz- und Zellstoff	8	•	•	424	15
17.12	Herstellung von Papier, Karton und Pappe	41	•	•	114 653	•
17.2	Herst. von Waren aus Papier, Karton und Pappe	196	63	1 143	23 071	•
17.21	Herstellung von Wellpapier und -pappe sowie von Verpackungsmitteln aus Papier, Karton und Pappe	74	23	497	8 703	597
17.22	Herstellung von Haushalts-, Hygiene- und Toilettenartikeln aus Zellstoff, Papier und Pappe	15	•	•	3 695	•
17.23	Herstellung von Schreibwaren und Bürobedarf aus Papier, Karton und Pappe	45	16	310	1 262	46
17.24	Herstellung von Tapeten	4	•	•	487	•
17.29	Herstellung von sonstigen Waren aus Papier, Karton und Pappe	58	17	209	8 924	311
<b>18</b>	<b>Herstellung von Druckerzeugnissen; Vervielfältigung von bespielten Ton-, Bild- und Datenträgern</b>	<b>1 312</b>	<b>545</b>	<b>10 011</b>	<b>66 890</b>	<b>2 678</b>
18.1	Herstellung von Druckerzeugnissen	1 195	505	9 429	64 341	2 584
18.11	Drucken von Zeitungen	88	29	628	21 851	901
18.12	Drucken a.n.g.	739	303	5 747	35 535	1 428
18.13	Druck- und Medienvorstufe	293	140	2 506	6 048	215
18.14	Binden von Druckerzeugnissen und damit verbundene Dienstleistungen	75	33	549	907	40
18.2	Vervielfältigung von bespielten Ton-, Bild- und Datenträgern	117	40	581	2 549	94
<b>19</b>	<b>Kokerei und Mineralölverarbeitung</b>	<b>20</b>	<b>5</b>	<b>•</b>	<b>4 662</b>	<b>•</b>
19.1	Kokerei	—	—	—	—	—
19.2	Mineralölverarbeitung	20	5	•	4 662	•
<b>20</b>	<b>Herstellung von chemischen Erzeugnissen</b>	<b>546</b>	<b>143</b>	<b>2 666</b>	<b>578 132</b>	<b>22 660</b>
20.1	Herstellung von chemischen Grundstoffen, Düngemitteln und Stickstoffverbindungen, Kunststoffen in Primärformen und synthetischem Kautschuk in Primärformen	129	26	556	216 843	8 535
20.11	Herstellung von Industriegasen	12	3	53	2 285	116
20.12	Herstellung von Farbstoffen und Pigmenten	12	4	95	2 131	78
20.13	Herstellung von sonstigen anorganischen Grundstoffen und Chemikalien	21	•	•	9 625	380
20.14	Herstellung von sonstigen organischen Grundstoffen und Chemikalien	30	7	114	112 932	4 312
20.15	Herstellung von Düngemitteln und Stickstoffverbindungen	8	•	•	1 744	•
20.16	Herstellung von Kunststoffen in Primärformen	43	9	221	88 029	3 582
20.17	Herstellung von synthetischem Kautschuk in Primärformen	3	•	•	97	•

**5. Gewerbesteuerpflichtige, zusammengefasste Besteuerungsgrundlagen und Steuermessbeträge in Hessen 2018 nach Wirtschaftsbereichen<sup>1)</sup>**

Branchen- schlüssel	Wirtschaftliche Gliederung	Steuer- pflichtige Gewerbe- betriebe	Freibetrag		Abgerundeter Gewerbeertrag	Steuer- messbetrag
		Anzahl	Fälle	1 000 Euro		
20.2	Herstellung von Schädlingsbekämpfungs-, Pflanzenschutz- und Desinfektionsmitteln	14	•	•	2 316	•
20.3	Herstellung von Anstrichmitteln, Druckfarben und Kitt	48	11	270	30 036	1 259
20.4	Herstellung von Seifen, Wasch-, Reinigungs- und Körperpflegemitteln sowie von Duftstoffen	210	68	1 070	178 436	7 137
20.41	Herstellung von Seifen, Wasch-, Reinigungs- und Poliermitteln	46	16	264	172 098	•
20.42	Herstellung von Körperpflegemitteln und Duftstoffen	164	52	806	6 338	•
20.5	Herstellung von sonstigen chemischen Erzeugnissen	137	31	604	147 417	5 394
20.51	Herstellung von pyrotechnischen Erzeugnissen	•	•	•	•	•
20.52	Herstellung von Klebstoffen	15	•	•	12 587	474
20.53	Herstellung von etherischen Ölen	•	•	•	•	•
20.59	Herstellung von sonstigen chemischen Erzeugnissen a.n.g.	109	25	480	131 882	4 819
20.6	Herstellung von Chemiefasern	8	•	•	3 084	•
<b>21</b>	<b>Herstellung v. pharmazeutischen Erzeugnissen</b>	<b>129</b>	<b>29</b>	<b>632</b>	<b>654 659</b>	<b>23 634</b>
21.1	Herstellung von pharmazeutischen Grundstoffen	14	3	74	3 103	•
21.2	Herstellung von pharmazeutischen Spezialitäten und sonstigen pharmazeutischen Erzeugnissen	115	26	558	651 556	•
<b>22</b>	<b>Herstellung von Gummi- und Kunststoffwaren</b>	<b>673</b>	<b>230</b>	<b>4 645</b>	<b>210 651</b>	<b>9 407</b>
22.1	Herstellung von Gummiwaren	124	46	855	118 866	4 253
22.11	Herstellung und Runderneuerung von Bereifungen	65	34	627	92 517	3 220
22.19	Herstellung von sonstigen Gummiwaren	59	12	229	26 349	1 033
22.2	Herstellung von Kunststoffwaren	549	184	3 790	91 785	5 154
22.21	Herstellung von Platten, Folien, Schläuchen und Profilen aus Kunststoffen	96	22	458	– 2 089	1 140
22.22	Herstellung von Verpackungsmitteln aus Kunststoffen	66	23	438	41 490	1 525
22.23	Herstellung von Baubedarfsartikeln aus Kunststoffen	133	63	1 319	15 663	575
22.29	Herstellung von sonstigen Kunststoffwaren	254	76	1 574	36 721	1 915
<b>23</b>	<b>Herstellung von Glas und Glaswaren, Keramik, Verarbeitung von Steinen und Erden</b>	<b>1 053</b>	<b>577</b>	<b>12 021</b>	<b>135 500</b>	<b>5 048</b>
23.1	Herstellung von Glas und Glaswaren	110	46	845	5 358	•
23.11	Herstellung von Flachglas	5	•	•	126	4
23.12	Veredlung und Bearbeitung von Flachglas	32	15	328	1 354	67
23.13	Herstellung von Hohlglas	13	8	89	921	•
23.14	Herstellung von Glasfasern und Waren daraus	11	•	•	673	40
23.19	Herstellung, Veredlung und Bearbeitung von sonstigem Glas einschließlich technischer Glaswaren	49	19	355	2 285	231
23.2	Herstellung von feuerfesten keramischen Werkstoffen und Waren	16	•	•	17 068	619
23.3	Herstellung von keramischen Baumaterialien	42	•	•	6 755	224
23.31	Herstellung von keramischen Wand- und Bodenfliesen und -platten	23	17	305	666	19
23.32	Herstellung von Ziegeln und sonstiger Baukeramik	19	10	237	6 089	205
23.4	Herstellung von sonstigen Porzellan- und keramischen Erzeugnissen	91	44	765	2 516	105
23.41	Herstellung von keramischen Haushaltswaren und Ziergegenständen	48	26	429	294	28
23.42	Herstellung von Sanitärkeramik	21	9	189	2 018	64
23.43	Herstellung von Isolatoren und Isolierteilen aus Keramik	3	•	•	271	•

### 5. Gewerbesteuerpflichtige, zusammengefasste Besteuerungsgrundlagen und Steuermessbeträge in Hessen 2018 nach Wirtschaftsbereichen<sup>1)</sup>

Branchen- schlüssel	Wirtschaftliche Gliederung	Steuer- pflichtige Gewerbe- betriebe	Freibetrag		Abgerundeter Gewerbeertrag	Steuer- messbetrag
		Anzahl	Fälle	1 000 Euro		
23.44	Herstellung von keramischen Erzeugnissen für sonstige technische Zwecke	4	•	•	– 13	•
23.49	Herstellung von sonstigen keramischen Erzeugnissen	15	6	101	– 55	5
23.5	Herstellung von Zement, Kalk und gebranntem Gips	7	•	•	34 046	•
23.51	Herstellung von Zement	•	•	•	•	•
23.52	Herstellung von Kalk und gebranntem Gips	•	•	•	•	•
23.6	Herstellung von Erzeugnissen aus Beton, Zement und Gips	227	114	2 482	36 158	1 416
23.61	Herstellung von Erzeugnissen aus Beton, Zement und Kalksandstein für den Bau	136	67	1 466	24 983	966
23.62	Herstellung von Gipserzeugnissen für den Bau	•	•	•	•	•
23.63	Herstellung von Frischbeton (Transportbeton)	32	20	479	8 157	281
23.64	Herstellung von Mörtel und anderem Beton (Trockenbeton)	21	12	245	695	16
23.65	Herstellung von Faserzementwaren	•	•	•	•	•
23.69	Herstellung von sonstigen Erzeugnissen aus Beton, Zement und Gips a.n.g.	34	•	•	2 255	151
23.7	Be- und Verarbeitung von Naturwerksteinen und Natursteinen a.n.g.	507	323	6 912	20 761	541
23.9	Herstellung von Schleifkörpern und Schleifmitteln auf Unterlage sowie sonstigen Erzeugnissen aus nichtmetallischen Mineralien a.n.g.	53	19	395	12 838	578
23.91	Herstellung von Schleifkörpern und Schleifmitteln auf Unterlage	18	7	159	10 453	365
23.99	Herstellung von sonstigen Erzeugnissen aus nichtmetallischen Mineralien a.n.g.	35	12	236	2 386	213
<b>24</b>	<b>Metallerzeugung und -bearbeitung</b>	<b>220</b>	<b>96</b>	<b>2 058</b>	<b>– 53 799</b>	<b>2 681</b>
24.1	Erzeugung von Roheisen, Stahl und Ferrolegerungen	60	31	688	2 564	124
24.2	Herstellung von Stahlrohren, Rohrform-, Rohrverschluss- und Rohrverbindungsstücken aus Stahl	29	8	174	929	65
24.3	Sonstige erste Bearbeitung von Eisen und Stahl	14	7	135	427	10
24.31	Herstellung von Blankstahl	7	3	74	265	7
24.32	Herstellung von Kaltband mit einer Breite von weniger als 600 mm	•	•	•	•	•
24.33	Herstellung von Kaltprofilen	•	•	•	•	•
24.34	Herstellung von kaltgezogenem Draht	3	•	•	•	•
24.4	Erzeugung und erste Bearbeitung von NE-Metallen	66	33	688	– 50 423	526
24.41	Erzeugung und erste Bearbeitung von Edelmetallen	24	15	304	– 58 893	226
24.42	Erzeugung und erste Bearbeitung von Aluminium	12	•	•	726	24
24.43	Erzeugung und erste Bearbeitung von Blei, Zinn u. Zinn	5	•	•	5 221	•
24.44	Erzeugung und erste Bearbeitung von Kupfer	4	•	•	1 750	•
24.45	Erzeugung und erste Bearbeitung von sonstigen NE-Metallen	21	11	228	771	33
24.46	Aufbereitung von Kernbrennstoffen	—	—	—	—	—
24.5	Gießereien	51	17	374	– 7 295	1 955
24.51	Eisengießereien	20	4	79	– 18 536	1 566
24.52	Stahlgießereien	•	•	•	•	•
24.53	Leichtmetallgießereien	24	10	234	10 478	363
24.54	Buntmetallgießereien	•	•	•	•	•
<b>25</b>	<b>Herstellung von Metallerzeugnissen</b>	<b>3 271</b>	<b>1 643</b>	<b>34 326</b>	<b>497 881</b>	<b>18 649</b>

**5. Gewerbesteuerpflichtige, zusammengefasste Besteuerungsgrundlagen und Steuermessbeträge in Hessen 2018 nach Wirtschaftsbereichen<sup>1)</sup>**

Branchen- schlüssel	Wirtschaftliche Gliederung	Steuer- pflichtige Gewerbe- betriebe	Freibetrag		Abgerundeter Gewerbeertrag	Steuer- messbetrag
		Anzahl	Fälle	1 000 Euro		
25.1	Stahl- und Leichtmetallbau	727	336	7 067	55 150	3 047
25.11	Herstellung von Metallkonstruktionen	458	218	4 536	24 087	1 810
25.12	Herstellung von Ausbauelementen aus Metall	269	118	2 531	31 064	1 237
25.2	Herstellung von Metalltanks und -behältern; Herstellung von Heizkörpern und -kesseln für Zentralheizungen	54	23	445	104 206	3 732
25.21	Herstellung von Heizkörpern und -kesseln für Zentralheizungen	22	13	247	102 983	•
25.29	Herstellung von Sammelbehältern, Tanks u.ä. Behältern aus Metall	32	10	198	1 223	•
25.3	Herstellung von Dampfkesseln (ohne Zentral- heizungskessel)	8	3	59	617	•
25.4	Herstellung von Waffen und Munition	25	10	90	159	•
25.5	Herstellung von Schmiede-, Press-, Zieh- und Stanzteilen, gewalzten Ringen und pulver- metallurgischen Erzeugnissen	129	53	1 167	38 360	1 470
25.6	Oberflächenveredlung und Wärmebehandlung; Mechanik a.n.g.	1 573	927	19 587	135 771	4 409
25.61	Oberflächenveredlung und Wärmebehandlung	222	85	1 862	38 077	1 373
25.62	Mechanik a.n.g.	1 351	842	17 725	97 694	3 035
25.7	Herstellung von Schneidwaren, Werkzeugen, Schlössern und Beschlägen aus unedlen Metallen	357	130	2 638	50 967	1 945
25.71	Herstellung von Schneidwaren und Bestecken aus unedlen Metallen	13	7	134	566	18
25.72	Herstellung von Schlössern und Beschlägen aus unedlen Metallen	56	29	587	8 827	336
25.73	Herstellung von Werkzeugen	288	94	1 917	41 574	1 591
25.73.1	Herstellung von Handwerkzeugen	156	52	1 089	19 147	761
25.73.2	Herstellung von Sägen und von Maschinenwerk- zeugen für die Holzbearbeitung	•	•	•	•	•
25.73.3	Herstellung von auswechselbaren Werkzeugen für die Metallbearbeitung a.n.g.	59	15	340	4 833	172
25.73.4	Herstellung von Geräten für die Landwirtschaft	•	•	•	•	•
25.73.5	Herstellung von sonstigen Werkzeugen	67	24	415	17 681	654
25.9	Herstellung von sonstigen Metallwaren	398	161	3 274	112 651	4 010
25.91	Herstellung von Fässern, Trommeln, Dosen, Eimern u.ä. Behältern aus Metall	10	4	79	1 387	46
25.92	Herstellung von Verpackungen und Verschlüssen aus Eisen, Stahl und NE-Metall	25	9	220	7 898	273
25.93	Herstellung von Drahtwaren, Ketten und Federn	39	18	357	7 758	260
25.94	Herstellung von Schrauben und Nieten	23	11	245	53 711	1 897
25.99	Herstellung von sonstigen Metallwaren a.n.g.	301	119	2 374	41 897	1 535
<b>26</b>	<b>Herstellung von Datenverarbeitungsgeräten, elektronischen und optischen Erzeugnissen</b>	<b>1 687</b>	<b>478</b>	<b>9 424</b>	<b>241 070</b>	<b>13 761</b>
26.1	Herstellung von elektronischen Bauelementen und Leiterplatten	349	74	1 324	12 759	2 257
26.11	Herstellung von elektronischen Bauelementen	330	63	1 090	11 065	2 199
26.11.1	Herstellung von Solarzellen und Solarmodulen	91	9	54	44	131
26.11.9	Herstellung v. sonstigen elektronischen Bauelementen	239	54	1 036	11 021	2 069
26.12	Herstellung von bestückten Leiterplatten	19	11	234	1 694	58
26.2	Herstellung von Datenverarbeitungsgeräten und peripheren Geräten	373	128	2 475	53 256	1 921

### 5. Gewerbesteuerpflichtige, zusammengefasste Besteuerungsgrundlagen und Steuermessbeträge in Hessen 2018 nach Wirtschaftsbereichen<sup>1)</sup>

Branchen- schlüssel	Wirtschaftliche Gliederung	Steuer- pflichtige Gewerbe- betriebe	Freibetrag		Abgerundeter Gewerbeertrag	Steuer- messbetrag
		Anzahl	Fälle	1 000 Euro		
26.3	Herstellung von Geräten und Einrichtungen der Telekommunikationstechnik	256	69	1 334	– 28 005	1 262
26.4	Herstellung von Geräten der Unterhaltungselektronik	94	25	489	11 727	436
26.5	Herstellung von Mess-, Kontroll-, Navigations- u.ä. Instrumenten und Vorrichtungen; Herstellung von Uhren	385	112	2 331	162 119	6 439
26.51	Herstellung von Mess-, Kontroll-, Navigations- u.ä. Instrumenten und Vorrichtungen	366	106	2 227	161 904	6 415
26.51.1	Herstellung v. elektrischen Mess-, Kontroll-, Navigations- u.ä. Instrumenten u. Vorrichtungen	335	99	2 067	150 029	5 882
26.51.2	Herstellung von nicht elektrischen Mess-, Kontroll-, Navigations- u.ä. Instrumenten und Vorrichtungen	24	•	•	10 123	403
26.51.3	Herstellung von Prüfmaschinen	7	•	•	1 751	131
26.52	Herstellung von Uhren	19	6	104	215	23
26.6	Herstellung von Bestrahlungs- und Elektrotherapiegeräten und elektromedizinischen Geräten	86	•	•	2 279	191
26.7	Herstellung von optischen und fotografischen Instrumenten und Geräten	126	44	957	25 600	1 202
26.8	Herstellung von magnetischen und optischen Datenträgern	18	•	•	1 334	54
<b>27</b>	<b>Herstellung von elektrischen Ausrüstungen</b>	<b>771</b>	<b>213</b>	<b>3 854</b>	<b>483 780</b>	<b>22 585</b>
27.1	Herstellung von Elektromotoren, Generatoren, Transformatoren, Elektrizitätsverteilungs- und schalteinrichtungen	230	61	965	188 978	10 741
27.11	Herstellung von Elektromotoren, Generatoren, und Transformatoren	157	43	577	72 455	•
27.12	Herstellung von Elektrizitätsverteilungs- und -schalteinrichtungen	73	18	388	116 523	•
27.2	Herstellung von Batterien und Akkumulatoren	11	•	•	11 469	433
27.3	Herstellung von Kabeln und elektrischem Installationsmaterial	139	45	736	215 000	•
27.31	Herstellung von Glasfaserkabeln	3	•	•	215	•
27.32	Herstellung von sonstigen elektronischen und elektrischen Drähten und Kabeln	42	•	•	– 28 332	•
27.33	Herstellung von elektrischem Installationsmaterial	94	31	441	243 118	•
27.4	Herstellung von elektrischen Lampen und Leuchten	102	32	657	1 796	185
27.5	Herstellung von Haushaltsgeräten	•	•	•	•	•
27.51	Herstellung von elektrischen Haushaltsgeräten	57	19	387	3 646	144
27.52	Herstellung von nichtelektrischen Haushaltsgeräten	•	•	•	•	•
27.9	Herstellung von sonstigen elektrischen Ausrüstungen und Geräten a.n.g.	230	52	1 064	62 757	2 340
<b>28</b>	<b>Maschinenbau</b>	<b>1 836</b>	<b>608</b>	<b>12 459</b>	<b>520 713</b>	<b>20 276</b>
28.1	Herstellung von nicht wirtschaftszweigspezifischen Maschinen	261	87	1 962	152 467	5 567
28.11	Herstellung von Verbrennungsmotoren und Turbinen (ohne Motoren für Luft- und Straßenfahrzeuge)	21	6	117	2 815	96
28.12	Herstellung von hydraulischen und pneumatischen Komponenten und Systemen	30	11	248	56 880	1 986
28.13	Herstellung von Pumpen u. Kompressoren a.n.g.	78	28	629	16 358	726
28.14	Herstellung von Armaturen a.n.g.	53	20	458	20 951	816
28.15	Herstellung von Lagern, Getrieben, Zahnrädern und Antriebselementen	79	22	510	55 462	1 945



**5. Gewerbesteuerpflichtige, zusammengefasste Besteuerungsgrundlagen und Steuermessbeträge in Hessen 2018 nach Wirtschaftsbereichen<sup>1)</sup>**

Branchen- schlüssel	Wirtschaftliche Gliederung	Steuer- pflichtige Gewerbe- betriebe	Freibetrag		Abgerundeter Gewerbeertrag	Steuer- messbetrag
		Anzahl	Fälle	1 000 Euro		
28.2	Herstellung von sonstigen nicht wirtschafts- zweigspezifischen Maschinen	759	264	5 043	133 851	5 091
28.21	Herstellung von Öfen und Brennern	121	44	409	3 359	125
28.21.1	Herstellung von Solarwärmekollektoren	17	•	•	125	5
28.21.9	Herstellung von sonstigen Öfen und Brennern	104	•	•	3 234	120
28.22	Herstellung von Hebezeugen und Fördermitteln	76	29	689	31 801	1 144
28.23	Herstellung von Büromaschinen (ohne Daten- verarbeitungsgeräte und periphere Geräte)	34	9	167	609	19
28.24	Herstellung von handgeführten Werkzeugen mit Motorantrieb	146	56	1 188	19 710	704
28.25	Herstellung von kälte- und lufttechnischen Er- zeugnissen, nicht für den Haushalt	153	56	1 230	31 943	1 147
28.29	Herstellung von sonstigen nicht wirtschafts- zweigspezifischen Maschinen a.n.g.	229	70	1 361	46 430	1 952
28.3	Herstellung von land- und forstwirtschaftlichen Maschinen	38	12	203	3 311	112
28.4	Herstellung von Werkzeugmaschinen	157	60	1 327	70 079	2 666
28.41	Herstellung von Werkzeugmaschinen für die Metallbearbeitung	86	32	663	43 493	1 704
28.49	Herstellung von sonstigen Werkzeugmaschinen	71	28	664	26 586	963
28.9	Herstellung von Maschinen für sonstige bestimmte Wirtschaftszweige	621	185	3 925	161 006	6 840
28.91	Herstellung von Maschinen für die Metallerzeugung, von Walzwerkseinrichtungen und Gießmaschinen	11	•	•	575	•
28.92	Herstellung von Bergwerks-, Bau- und Bau- stoffmaschinen	45	•	•	5 561	•
28.92.1	Herstellung von Bergwerksmaschinen	•	•	•	•	•
28.92.2	Herstellung von Bau- und Baustoffmaschinen	•	•	•	•	•
28.93	Herstellung von Maschinen für die Nahrungs- und Genussmittelerzeugung und die Tabakverarbeitung	85	29	558	23 992	919
28.94	Herstellung von Maschinen für die Textil- und Bekleidungsherstellung und die Lederverarbeitung	37	15	285	1 041	318
28.95	Herstellung von Maschinen für die Papiererzeugung und -verarbeitung	11	•	•	– 4 333	•
28.96	Herstellung von Maschinen für die Verarbeitung von Kunststoffen und Kautschuk	22	6	122	2 224	82
28.99	Herstellung von Maschinen für sonstige bestimmte Wirtschaftszweige a.n.g.	410	120	2 623	131 946	5 188
<b>29</b>	<b>Herstellung von Kraftwagen und Kraft- wagenteilen</b>	<b>364</b>	<b>123</b>	<b>2 429</b>	<b>– 104 829</b>	<b>7 467</b>
29.1	Herstellung von Kraftwagen und Kraftwagenmotoren	50	14	278	– 274 713	303
29.10.1	Herstellung von Personenkraftwagen und Personenkraftwagenmotoren	25	4	98	– 276 207	248
29.10.2	Herstellung von Nutzkraftwagen und Nutzkraft- wagenmotoren	25	10	180	1 494	55
29.2	Herstellung von Karosserien, Aufbauten u. Anhängern	120	58	1 169	18 988	767
29.3	Herstellung von Teilen und Zubehör für Kraftwagen	194	51	982	150 897	6 397
29.31	Herstellung elektrischer und elektronischer Aus- rüstungsgegenstände für Kraftwagen	29	6	147	8 255	326
29.32	Herstellung von sonstigen Teilen und sonstigem Zubehör für Kraftwagen	165	45	835	142 642	6 071
<b>30</b>	<b>Sonstiger Fahrzeugbau</b>	<b>136</b>	<b>42</b>	<b>814</b>	<b>38 745</b>	<b>1 693</b>
30.1	Schiff- und Bootsbau	18	9	204	– 7 822	45

**5. Gewerbesteuerpflichtige, zusammengefasste Besteuerungsgrundlagen und Steuermessbeträge in Hessen 2018 nach Wirtschaftsbereichen<sup>1)</sup>**

Branchen- schlüssel	Wirtschaftliche Gliederung	Steuer- pflichtige Gewerbe- betriebe	Freibetrag		Abgerundeter Gewerbeertrag	Steuer- messbetrag
		Anzahl	Fälle	1 000 Euro		
30.11	Schiffbau (ohne Boots- und Yachtbau)	6	•	•	– 8 595	19
30.12	Boots- und Yachtbau	12	•	•	773	26
30.2	Schienenfahrzeugbau	•	•	•	•	•
30.20.1	Herstellung von Lokomotiven und anderen Schienenfahrzeugen	•	•	•	•	•
30.20.2	Herstellung von Eisenbahninfrastruktur	3	•	•	•	•
30.3	Luft- und Raumfahrzeugbau	41	•	•	30 545	•
30.4	Herstellung von militärischen Kampffahrzeugen	•	•	•	•	•
30.9	Herstellung von Fahrzeugen a.n.g.	72	29	535	13 646	468
30.91	Herstellung von Krafträdern	16	7	120	8 179	•
30.92	Herstellung von Fahrrädern sowie von Behindertenfahrzeugen	41	18	345	4 766	162
30.99	Herstellung von sonstigen Fahrzeugen a.n.g.	15	4	70	702	•
<b>31</b>	<b>Herstellung von Möbeln</b>	<b>819</b>	<b>463</b>	<b>9 190</b>	<b>27 544</b>	<b>1 076</b>
31.01	Herstellung von Büro- und Ladenmöbeln	89	50	1 108	10 051	372
31.02	Herstellung von Küchenmöbeln	87	37	771	2 770	93
31.03	Herstellung von Matratzen	12	4	75	– 546	6
31.09	Herstellung von sonstigen Möbeln	631	372	7 236	15 269	605
31.09.1	Herstellung von Polstermöbeln	77	40	747	2 247	73
31.09.9	Herstellung von sonstigen Möbeln a.n.g.	554	332	6 490	13 022	532
<b>32</b>	<b>Herstellung von sonstigen Waren</b>	<b>2 133</b>	<b>941</b>	<b>18 339</b>	<b>189 599</b>	<b>7 380</b>
32.1	Herstellung von Münzen, Schmuck und ähnlichen Erzeugnissen	401	189	2 949	6 432	177
32.11	Herstellung von Münzen	13	6	104	511	•
32.12	Herstellung von Schmuck, Gold- und Silber- schmiedewaren (ohne Fantasieschmuck)	278	145	2 447	5 397	154
32.13	Herstellung von Fantasieschmuck	110	38	398	524	•
32.2	Herstellung von Musikinstrumenten	112	67	1 370	8 518	474
32.3	Herstellung von Sportgeräten	51	12	236	2 010	91
32.4	Herstellung von Spielwaren	123	37	533	6 207	331
32.5	Herstellung von medizinischen und zahnmedi- zinischen Apparaten und Materialien	1 018	511	11 340	130 078	4 633
32.50.1	Herstellung von medizintechnischen Apparaten und Materialien a.n.g.	242	64	1 287	70 806	2 783
32.50.2	Herstellung von orthopädischen Erzeugnissen	184	120	2 810	19 584	599
32.50.3	Zahntechnische Laboratorien	592	327	7 243	39 688	1 252
32.9	Herstellung von Erzeugnissen a.n.g.	428	125	1 911	36 354	1 674
32.91	Herstellung von Besen und Bürsten	10	3	57	382	17
32.99	Herstellung von sonstigen Erzeugnissen a.n.g.	418	122	1 854	35 972	1 657
<b>33</b>	<b>Reparatur und Installation von Maschinen und Ausrüstungen</b>	<b>1 114</b>	<b>612</b>	<b>11 924</b>	<b>82 208</b>	<b>2 831</b>
33.1	Reparatur von Metallerzeugnissen, Maschinen und Ausrüstungen	748	425	8 230	61 757	2 016
33.11	Reparatur von Metallerzeugnissen	57	34	611	4 998	159
33.12	Reparatur von Maschinen	309	177	3 687	18 142	559
33.13	Reparatur von elektronischen und optischen Geräten	49	28	542	2 795	82
33.14	Reparatur von elektrischen Ausrüstungen	27	14	274	1 708	54
33.15	Reparatur und Instandhaltung von Schiffen, Booten und Yachten	12	8	150	204	•

**5. Gewerbesteuerpflichtige, zusammengefasste Besteuerungsgrundlagen und Steuermessbeträge in Hessen 2018 nach Wirtschaftsbereichen<sup>1)</sup>**

Branchen- schlüssel	Wirtschaftliche Gliederung	Steuer- pflichtige Gewerbe- betriebe	Freibetrag		Abgerundeter Gewerbeertrag	Steuer- messbetrag
		Anzahl	Fälle	1 000 Euro		
33.16	Reparatur und Instandhaltung von Luft- und Raumfahrzeugen	16	3	66	25 750	•
33.17	Reparatur und Instandhaltung von Fahrzeugen a.n.g.	253	143	2 534	6 584	166
33.19	Reparatur von sonstigen Ausrüstungen	25	18	367	1 576	48
33.2	Installation von Maschinen und Ausrüstungen a.n.g.	366	187	3 694	20 451	815
<b>D / 35</b>	<b>Energieversorgung</b>	<b>15 076</b>	<b>7 375</b>	<b>49 305</b>	<b>511 179</b>	<b>18 550</b>
35.1	Elektrizitätsversorgung	14 619	7 203	46 289	450 114	15 937
35.11	Elektrizitätserzeugung	14 343	7 091	45 181	354 308	12 533
35.11.1	Elektrizitätserzeugung ohne Verteilung	1 770	770	4 204	6 676	265
35.11.2	Elektrizitätserzeugung mit Fremdbezug zur Verteilung	2 868	1 430	8 499	184 972	6 481
35.11.3	Elektrizitätserzeugung ohne Fremdbezug zur Verteilung	9 705	4 891	32 478	162 661	5 787
35.12	Elektrizitätsübertragung	33	19	44	187	•
35.13	Elektrizitätsverteilung	143	59	613	94 398	3 349
35.14	Elektrizitätshandel	100	34	451	1 221	•
35.2	Gasversorgung	201	110	2 502	54 552	2 305
35.21	Gaserzeugung	186	•	•	47 900	•
35.21.1	Gaserzeugung ohne Verteilung	4	•	•	122	•
35.21.2	Gaserzeugung mit Fremdbezug zur Verteilung	75	46	1 036	42 667	1 469
35.21.3	Gaserzeugung ohne Fremdbezug zur Verteilung	107	61	1 416	5 111	239
35.22	Gasverteilung durch Rohrleitungen	8	•	•	1 887	413
35.23	Gashandel durch Rohrleitungen	7	•	•	4 765	180
35.3	Wärme- und Kälteversorgung	256	62	514	6 513	308
<b>E</b>	<b>Wasserversorgung; Abwasser- und Abfallentsorgung und Beseitigung von Umweltverschmutzungen</b>	<b>806</b>	<b>320</b>	<b>5 557</b>	<b>126 902</b>	<b>5 625</b>
<b>36</b>	<b>Wasserversorgung</b>	<b>135</b>	<b>60</b>	<b>446</b>	<b>21 738</b>	<b>1 063</b>
36.00.1	Wassergewinnung mit Fremdbezug zur Verteilung	7	3	35	4 629	163
36.00.2	Wassergewinnung ohne Fremdbezug zur Verteilung	112	51	364	22 280	883
36.00.3	Wasserverteilung ohne Gewinnung	16	6	48	– 5 171	17
<b>37</b>	<b>Abwasserentsorgung</b>	<b>100</b>	<b>53</b>	<b>1 204</b>	<b>333</b>	<b>392</b>
37.00.1	Betrieb der Sammelkanalisation	80	46	1 071	11 100	367
37.00.2	Betrieb von Kläranlagen	20	7	132	– 10 767	26
<b>38</b>	<b>Sammlung, Behandlung und Beseitigung von Abfällen; Rückgewinnung</b>	<b>502</b>	<b>181</b>	<b>3 397</b>	<b>77 288</b>	<b>2 995</b>
38.1	Sammlung von Abfällen	170	66	1 243	15 709	666
38.11	Sammlung nicht gefährlicher Abfälle	•	•	•	•	•
38.12	Sammlung gefährlicher Abfälle	•	•	•	•	•
38.2	Abfallbehandlung und -beseitigung	148	54	995	30 054	1 126
38.21	Behandlung und Beseitigung nicht gefährlicher Abfälle	136	49	892	28 019	1 057
38.22	Behandlung und Beseitigung gefährlicher Abfälle	12	5	103	2 035	69
38.3	Rückgewinnung	184	61	1 159	31 525	1 203
38.31	Zerlegen von Schiffs- und Fahrzeugwracks und anderen Altwaren	41	23	403	2 245	68
38.32	Rückgewinnung sortierter Werkstoffe	143	38	756	29 280	1 135
<b>39</b>	<b>Beseitigung von Umweltverschmutzungen und sonstige Entsorgung</b>	<b>69</b>	<b>26</b>	<b>511</b>	<b>27 543</b>	<b>1 175</b>
<b>F</b>	<b>Baugewerbe</b>	<b>32 516</b>	<b>20 274</b>	<b>418 671</b>	<b>1 744 525</b>	<b>53 799</b>
<b>41</b>	<b>Hochbau</b>	<b>3 096</b>	<b>914</b>	<b>19 150</b>	<b>254 645</b>	<b>12 010</b>

## 5. Gewerbesteuerpflichtige, zusammengefasste Besteuerungsgrundlagen und Steuermessbeträge in Hessen 2018 nach Wirtschaftsbereichen<sup>1)</sup>

Branchen- schlüssel	Wirtschaftliche Gliederung	Steuer- pflichtige Gewerbe- betriebe	Freibetrag		Abgerundeter Gewerbeertrag	Steuer- messbetrag
		Anzahl	Fälle	1 000 Euro		
41.1	Erschließung von Grundstücken; Bauträger	942	133	2 792	87 059	4 933
41.10.1	Erschließung von unbebauten Grundstücken	117	19	395	– 12 130	132
41.10.2	Bauträger für Nichtwohngebäude	130	17	370	6 484	651
41.10.3	Bauträger für Wohngebäude	695	97	2 027	92 705	4 150
41.2	Bau von Gebäuden	2 154	781	16 358	167 585	7 077
41.20.1	Bau von Gebäuden (ohne Fertigteilbau)	1 983	677	14 275	158 749	6 823
41.20.2	Errichtung von Fertigteilbauten	171	104	2 083	8 836	254
<b>42</b>	<b>Tiefbau</b>	<b>611</b>	<b>217</b>	<b>4 711</b>	<b>109 190</b>	<b>4 300</b>
42.1	Bau von Straßen und Bahnverkehrsstrecken	230	88	1 931	70 509	2 839
42.11	Bau von Straßen	213	84	1 833	59 022	2 425
42.12	Bau von Bahnverkehrsstrecken	11	•	•	7 304	•
42.13	Brücken- und Tunnelbau	6	•	•	4 183	•
42.2	Leitungstiefbau und Kläranlagenbau	164	68	1 536	24 005	913
42.21	Rohrleitungstiefbau, Brunnenbau und Kläranlagenbau	115	44	1 017	20 805	818
42.22	Kabelnetzleitungstiefbau	49	24	519	3 199	94
42.9	Sonstiger Tiefbau	217	61	1 244	14 676	548
42.91	Wasserbau	32	6	128	– 744	16
42.99	Sonstiger Tiefbau a.n.g.	185	55	1 116	15 421	533
<b>43</b>	<b>Vorbereitende Baustellenarbeiten, Bauinstallation und sonstiges Ausbaugewerbe</b>	<b>28 809</b>	<b>19 143</b>	<b>394 810</b>	<b>1 380 691</b>	<b>37 489</b>
43.1	Abbrucharbeiten und vorbereitende Baustellenarbeiten	804	504	10 544	67 407	2 069
43.11	Abbrucharbeiten	403	234	4 962	31 611	963
43.12	Vorbereitende Baustellenarbeiten	389	266	5 485	35 799	1 099
43.13	Test- und Suchbohrung	12	4	98	– 4	7
43.2	Bauinstallation	11 492	7 635	156 323	589 400	16 415
43.21	Elektroinstallation	2 917	1 732	35 965	171 062	5 201
43.22	Gas-, Wasser-, Heizungs- sowie Lüftungs- und Klimainstallation	3 408	1 949	42 089	218 742	6 666
43.29	Sonstige Bauinstallation	5 167	3 954	78 269	199 596	4 549
43.29.1	Dämmung gegen Kälte, Wärme, Schall u. Erschütterung	4 038	3 260	64 610	146 460	2 989
43.29.9	Sonstige Bauinstallation a.n.g.	1 129	694	13 659	53 136	1 559
43.3	Sonstiger Ausbau	9 860	7 293	150 395	408 305	9 728
43.31	Anbringen von Stuckaturen, Gipserei und Verputzerei	482	284	6 064	23 697	652
43.32	Bautischlerei und -schlosserei	2 013	1 496	31 039	86 328	2 158
43.33	Fußboden-, Fliesen- und Plattenlegerei, Tapeziererei	3 656	2 910	59 036	138 736	2 949
43.34	Malerei und Glaserei	2 496	1 761	37 228	116 118	2 960
43.34.1	Maler- und Lackierergewerbe	2 362	1 682	35 561	110 514	2 810
43.34.2	Glasergewerbe	134	79	1 668	5 604	150
43.39	Sonstiger Ausbau a.n.g.	1 213	842	17 028	43 425	1 010
43.9	Sonstige spezialisierte Bautätigkeiten	6 653	3 711	77 548	315 579	9 277
43.91	Dachdeckerei und Zimmerei	1 931	1 158	25 146	100 784	2 890
43.91.1	Dachdeckerei und Bauspenglerei	1 098	606	13 482	64 225	1 930
43.91.2	Zimmerei und Ingenieurholzbau	833	552	11 664	36 559	960
43.99	Sonstige spezialisierte Bautätigkeiten a.n.g.	4 722	2 553	52 402	214 795	6 386
43.99.1	Gerüstbau	364	196	4 201	29 086	925
43.99.2	Schornstein-, Feuerungs- und Industrieofenbau	83	45	940	2 790	72
43.99.9	Baugewerbe a.n.g.	4 275	2 312	47 261	182 919	5 390

**5. Gewerbesteuerpflichtige, zusammengefasste Besteuerungsgrundlagen und Steuermessbeträge in Hessen 2018 nach Wirtschaftsbereichen<sup>1)</sup>**

Branchen- schlüssel	Wirtschaftliche Gliederung	Steuer- pflichtige Gewerbe- betriebe	Freibetrag		Abgerundeter Gewerbeertrag	Steuer- messbetrag
		Anzahl	Fälle	1 000 Euro		
<b>G</b>	<b>Handel; Instandhaltung und Reparatur von Kraftfahrzeugen</b>	<b>62 698</b>	<b>29 958</b>	<b>558 763</b>	<b>4 779 776</b>	<b>180 539</b>
<b>45</b>	<b>Handel mit Kraftfahrzeugen; Instandhaltung und Reparatur von Kraftfahrzeugen</b>	<b>9 931</b>	<b>5 197</b>	<b>100 298</b>	<b>705 094</b>	<b>23 658</b>
45.1	Handel mit Kraftwagen	4 044	1 862	35 379	393 075	13 681
45.11	Handel mit Kraftwagen mit einem Gesamtgewicht von 3,5 t oder weniger	3 844	1 777	33 600	376 752	13 137
45.19	Handel mit Kraftwagen mit einem Gesamtgewicht von mehr als 3,5 t	200	85	1 779	16 323	544
45.2	Instandhaltung und Reparatur von Kraftwagen	3 116	2 005	41 269	136 477	3 663
45.20.1	Lackieren von Kraftwagen	395	224	4 745	18 445	542
45.20.2	Autowaschanlagen	292	187	3 540	9 634	245
45.20.3	Instandhaltung und Reparatur von Kraftwagen mit einem Gesamtgewicht von 3,5 t oder weniger (ohne Lackierung und Autowäsche)	2 324	1 534	31 681	99 678	2 605
45.20.4	Instandhaltung und Reparatur von Kraftwagen mit einem Gesamtgewicht von mehr als 3,5 t (ohne Lackierung und Autowäsche)	105	60	1 303	8 721	271
45.3	Handel mit Kraftwagenteilen und -zubehör	2 347	1 122	19 781	148 444	5 414
45.31	Großhandel mit Kraftwagenteilen und -zubehör	425	141	2 929	109 112	3 997
45.32	Einzelhandel mit Kraftwagenteilen und -zubehör	1 922	981	16 852	39 332	1 416
45.4	Handel mit Krafträdern, Kraftradteilen und -zubehör; Instandhaltung und Reparatur von Krafträdern	424	208	3 870	27 097	900
<b>46</b>	<b>Großhandel (ohne Handel mit Kraftfahrzeugen)</b>	<b>17 526</b>	<b>6 268</b>	<b>118 772</b>	<b>2 571 670</b>	<b>97 946</b>
46.1	Handelsvermittlung	7 325	3 443	62 583	215 516	7 230
46.11	Handelsvermittlung von landwirtschaftlichen Grundstoffen, lebenden Tieren, textilen Rohstoffen und Halbwaren	177	103	1 783	4 126	96
46.12	Handelsvermittlung von Brennstoffen, Erzen, Metallen und technischen Chemikalien	191	80	1 351	5 235	222
46.13	Handelsvermittlung von Holz, Baustoffen und Anstrichmitteln	623	352	6 930	28 454	813
46.13.1	Handelsvermittlung von Rohholz, Holzhalbwaren und Bauelementen aus Holz	100	42	801	1 640	47
46.13.2	Handelsvermittlung von Baustoffen und Anstrichmitteln	523	310	6 129	26 814	767
46.14	Handelsvermittlung von Maschinen, technischem Bedarf, Wasser- und Luftfahrzeugen	1 210	536	9 952	47 515	1 850
46.15	Handelsvermittlung von Möbeln, Einrichtungs- und Haushaltsgegenständen, Eisen- und Metallwaren	705	378	7 113	24 404	676
46.16	Handelsvermittlung von Textilien, Bekleidung, Schuhen und Lederwaren	581	272	4 914	15 627	547
46.17	Handelsvermittlung von Nahrungsmitteln, Getränken und Tabakwaren	326	164	3 239	7 390	196
46.18	Handelsvermittlung von sonstigen Waren	2 752	1 182	20 296	65 694	2 335
46.18.1	Handelsvermittlung von feinmechanischen, Foto- und optischen Erzeugnissen	44	18	369	1 379	49
46.18.2	Handelsvermittlung von Uhren, Edelmetallwaren und Schmuck	153	53	837	– 898	64
46.18.3	Handelsvermittlung von Spielwaren und Musikinstrumenten	39	14	269	978	29

**5. Gewerbesteuerpflichtige, zusammengefasste Besteuerungsgrundlagen und Steuermessbeträge in Hessen 2018 nach Wirtschaftsbereichen<sup>1)</sup>**

Branchen- schlüssel	Wirtschaftliche Gliederung	Steuer- pflichtige Gewerbe- betriebe	Freibetrag		Abgerundeter Gewerbeertrag	Steuer- messbetrag
		Anzahl	Fälle	1 000 Euro		
46.18.4	Handelsvermittlung von pharmazeutischen Erzeugnissen, medizinischen und orthopädischen Artikeln und Laborbedarf, Ärztebedarf, Dentalbedarf, zahnärztlichen Instrumenten, Krankenhaus- und Altenpflegebedarf	254	103	1 931	14 313	624
46.18.5	Handelsvermittlung von kosmetischen Erzeugnissen und Körperpflegemitteln	300	82	980	– 741	29
46.18.6	Handelsvermittlung von Karton, Papier und Pappe, Schreibwaren, Bürobedarf, Geschenk- und Werbeartikeln, Verpackungsmitteln und Tapeten	106	49	821	3 768	113
46.18.7	Handelsvermittlung von Büchern, Zeitschriften, Zeitungen, Musikalien und sonstigen Druck- erzeugnissen	92	48	964	2 170	47
46.18.9	Handelsvermittlung von sonstigen Waren a.n.g.	1 764	815	14 125	44 726	1 381
46.19	Handelsvermittlung von Waren ohne ausgeprägten Schwerpunkt	760	376	7 005	17 070	494
46.2	Großhandel mit landwirtschaftlichen Grundstoffen und lebenden Tieren	412	198	4 079	33 798	1 183
46.21	Großhandel mit Getreide, Rohtabak, Saatgut und Futtermitteln	145	63	1 332	19 455	661
46.22	Großhandel mit Blumen und Pflanzen	115	47	969	8 959	299
46.23	Großhandel mit lebenden Tieren	123	74	1 511	4 442	196
46.24	Großhandel mit Häuten, Fellen und Leder	29	14	266	942	27
46.3	Großhandel mit Nahrungs- und Genussmitteln, Getränken und Tabakwaren	1 518	526	9 926	218 863	8 551
46.31	Großhandel mit Obst, Gemüse und Kartoffeln	159	62	1 276	19 022	693
46.32	Großhandel mit Fleisch und Fleischwaren	193	105	1 365	3 464	198
46.33	Großhandel mit Milch, Milcherzeugnissen, Eiern, Speiseölen und Nahrungsfetten	68	27	555	24 107	957
46.34	Großhandel mit Getränken	400	177	3 515	46 745	1 666
46.35	Großhandel mit Tabakwaren	41	13	254	8 057	296
46.36	Großhandel mit Zucker, Süßwaren und Backwaren	43	14	302	949	108
46.37	Großhandel mit Kaffee, Tee, Kakao und Gewürzen	63	12	230	11 195	523
46.38	Großhandel mit sonstigen Nahrungs- u. Genussmitteln	393	82	1 719	37 739	1 694
46.38.1	Großhandel mit Fisch und Fischerzeugnissen	28	11	270	4 551	154
46.38.2	Großhandel mit Mehl und Getreideprodukten	6	4	93	338	10
46.38.9	Großhandel mit Nahrungs- und Genussmitteln a.n.g.	359	67	1 357	32 851	1 530
46.39	Großhandel mit Nahrungs- und Genussmitteln, Getränken und Tabakwaren, ohne ausgeprägten Schwerpunkt	158	34	710	67 584	2 414
46.39.1	Großhandel mit tiefgefrorenen Nahrungsmitteln, ohne ausgeprägten Schwerpunkt	13	•	•	1 097	43
46.39.9	Großhandel mit sonstigen Nahrungs- u. Genussmitteln, Getränken und Tabakwaren, ohne ausgeprägten Schwerpunkt	145	•	•	66 487	2 371
46.4	Großhandel mit Gebrauchs- und Verbrauchsgütern	3 019	657	12 789	737 613	28 614
46.41	Großhandel mit Textilien	393	79	1 449	26 170	1 061
46.42	Großhandel mit Bekleidung und Schuhen	273	59	1 225	49 373	1 859
46.42.1	Großhandel mit Bekleidung	245	55	1 141	46 520	1 745
46.42.2	Großhandel mit Schuhen	28	4	84	2 853	114

### 5. Gewerbesteuerpflichtige, zusammengefasste Besteuerungsgrundlagen und Steuermessbeträge in Hessen 2018 nach Wirtschaftsbereichen<sup>1)</sup>

Branchen- schlüssel	Wirtschaftliche Gliederung	Steuer- pflichtige Gewerbe- betriebe	Freibetrag		Abgerundeter Gewerbeertrag	Steuer- messbetrag
		Anzahl	Fälle	1 000 Euro		
46.43	Großhandel mit Foto- und optischen Erzeugnissen, elektrischen Haushaltsgeräten und Geräten der Unterhaltungselektronik	519	115	2 214	147 996	5 821
46.43.1	Großhandel mit Foto- und optischen Erzeugnissen	73	16	318	14 571	890
46.43.2	Großhandel mit elektrischen Haushaltsgeräten	102	22	422	27 694	1 023
46.43.3	Großhandel mit Geräten der Unterhaltungselektronik	344	77	1 474	105 731	3 908
46.44	Großhandel mit keramischen Erzeugnissen, Glaswaren und Reinigungsmitteln	109	43	742	45 478	1 588
46.44.1	Großhandel mit keramischen Erzeugnissen und Glaswaren	29	10	189	34 285	1 209
46.44.2	Großhandel mit Wasch-, Putz- und Reinigungsmitteln	80	33	553	11 193	379
46.45	Großhandel mit kosmetischen Erzeugnissen und Körperpflegemitteln	177	30	526	54 407	2 160
46.46	Großhandel mit pharmazeutischen, medizinischen und orthopädischen Erzeugnissen	571	108	2 360	266 781	9 902
46.46.1	Großhandel mit pharmazeutischen Erzeugnissen	194	33	652	166 693	6 028
46.46.2	Großhandel mit medizinischen und orthopädischen Artikeln, Dental- und Laborbedarf	377	75	1 708	100 087	3 874
46.47	Großhandel mit Möbeln, Teppichen, Lampen und Leuchten	209	37	718	5 087	281
46.48	Großhandel mit Uhren und Schmuck	122	30	509	15 538	620
46.49	Großhandel mit sonstigen Gebrauchs- und Verbrauchsgütern	646	156	3 047	126 783	5 323
46.49.1	Großhandel mit Spielwaren und Musikinstrumenten	63	12	267	57 191	2 051
46.49.2	Großhandel mit Fahrrädern, Fahrradteilen und -zubehör, Sport- und Campingartikeln (ohne Campingmöbel)	107	13	168	5 338	513
46.49.3	Großhandel mit Lederwaren, Reisegepäck, Geschenk- und Werbeartikeln	135	33	642	8 325	608
46.49.4	Großhandel mit Karton, Papier, Pappe, Schreibwaren, Bürobedarf, Büchern, Zeitschriften und Zeitungen	221	69	1 405	41 383	1 522
46.49.5	Großhandel mit nicht elektrischen Haushaltsgeräten, Haushaltswaren aus Metall sowie sonstigen Gebrauchs- und Verbrauchsgütern a.n.g.	120	29	566	14 545	630
46.5	Großhandel mit Geräten der Informations- und Kommunikationstechnik	579	76	1 514	220 270	8 260
46.51	Großhandel mit Datenverarbeitungsgeräten, peripheren Geräten und Software	276	29	567	110 343	3 998
46.52	Großhandel mit elektronischen Bauteilen und Telekommunikationsgeräten	303	47	947	109 927	4 262
46.6	Großhandel mit sonstigen Maschinen, Ausrüstungen und Zubehör	1 742	425	8 914	411 808	15 584
46.61	Großhandel mit landwirtschaftlichen Maschinen und Geräten	196	94	1 946	20 531	710
46.62	Großhandel mit Werkzeugmaschinen	193	45	959	69 776	2 468
46.63	Großhandel mit Bergwerks-, Bau- und Baustoffmaschinen	140	48	1 009	15 108	527
46.64	Großhandel mit Textil-, Näh- und Strickmaschinen	21	5	112	553	21
46.65	Großhandel mit Büromöbeln	41	12	252	4 556	175
46.66	Großhandel mit sonstigen Büromaschinen und -einrichtungen	170	32	665	22 898	896
46.69	Großhandel mit sonstigen Maschinen und Ausrüstungen	981	189	3 970	278 387	10 787

**5. Gewerbesteuerpflichtige, zusammengefasste Besteuerungsgrundlagen und Steuermessbeträge in Hessen 2018 nach Wirtschaftsbereichen<sup>1)</sup>**

Branchen- schlüssel	Wirtschaftliche Gliederung	Steuer- pflichtige Gewerbe- betriebe	Freibetrag		Abgerundeter Gewerbeertrag	Steuer- messbetrag
		Anzahl	Fälle	1 000 Euro		
46.7	Sonstiger Großhandel	2 400	872	17 593	464 483	18 693
46.71	Großhandel mit festen Brennstoffen und Mineralölerzeugnissen	193	59	1 188	28 064	997
46.71.1	Großhandel mit festen Brennstoffen	43	13	227	463	28
46.71.2	Großhandel mit Mineralölerzeugnissen	150	46	962	27 602	969
46.72	Großhandel mit Erzen, Metallen und Metallhalbzeug	174	31	694	80 374	2 966
46.73	Großhandel mit Holz, Baustoffen, Anstrichmitteln und Sanitärkeramik	881	288	6 021	93 706	4 520
46.73.1	Großhandel mit Holz, Baustoffen, Anstrichmitteln und Sanitärkeramik, ohne ausgeprägten Schwerpunkt	104	28	582	10 008	360
46.73.2	Großhandel mit Roh- und Schnittholz	77	35	643	23 881	830
46.73.3	Großhandel mit sonstigen Holzhalbwaren sowie Bauelementen aus Holz	115	43	907	13 046	476
46.73.4	Großhandel mit Baustoffen und Bauelementen aus mineralischen Stoffen	456	150	3 208	27 957	2 033
46.73.5	Großhandel mit Flachglas	17	5	123	6 629	231
46.73.6	Großhandel mit Anstrichmitteln	46	10	203	11 343	531
46.73.7	Großhandel mit Sanitärkeramik	44	11	208	196	36
46.73.8	Großhandel mit Tapeten und Bodenbelägen (ohne Teppiche)	22	6	147	647	23
46.74	Großhandel mit Metall- und Kunststoffwaren für Bauzwecke sowie Installationsbedarf für Gas, Wasser und Heizung	492	167	3 415	22 311	1 745
46.74.1	Großhandel mit Werkzeugen und Kleineisenwaren	294	110	2 242	462	847
46.74.2	Großhandel mit Installationsbedarf für Gas, Wasser und Heizung	104	25	476	7 990	365
46.74.3	Großhandel mit Metall- und Kunststoffwaren für Bauzwecke	94	32	697	13 860	532
46.75	Großhandel mit chemischen Erzeugnissen	249	56	1 134	202 550	7 214
46.76	Großhandel mit sonstigen Halbwaren	59	12	181	6 760	250
46.77	Großhandel mit Altmaterialien und Reststoffen	352	259	4 961	30 717	1 000
46.9	Großhandel ohne ausgeprägten Schwerpunkt	531	71	1 375	269 318	9 832
<b>47</b>	<b>Einzelhandel (ohne Handel mit Kraftfahrzeugen)</b>	<b>35 241</b>	<b>18 493</b>	<b>339 693</b>	<b>1 503 012</b>	<b>58 935</b>
47.1	Einzelhandel mit Waren verschiedener Art (in Verkaufsräumen)	3 972	2 122	40 514	291 638	9 464
47.11	Einzelhandel mit Waren verschiedener Art, Hauptrichtung Nahrungs- und Genussmittel, Getränke und Tabakwaren	1 820	1 258	25 240	154 299	4 712
47.19	Sonstiger Einzelhandel mit Waren verschiedener Art	2 152	864	15 274	137 338	4 751
47.2	Einzelhandel mit Nahrungs- und Genussmitteln, Getränken und Tabakwaren (in Verkaufsräumen)	3 964	2 290	42 259	86 964	2 457
47.21	Einzelhandel mit Obst, Gemüse und Kartoffeln	575	424	7 982	16 321	358
47.22	Einzelhandel mit Fleisch und Fleischwaren	344	262	5 326	13 341	321
47.23	Einzelhandel mit Fisch, Meeresfrüchten und Fischerzeugnissen	71	44	862	1 216	24
47.24	Einzelhandel mit Back- und Süßwaren	523	385	7 430	16 970	372
47.25	Einzelhandel mit Getränken	872	415	7 027	10 827	475
47.26	Einzelhandel mit Tabakwaren	175	110	1 983	3 305	71
47.29	Sonstiger Einzelhandel mit Nahrungs- u. Genussmitteln	1 404	650	11 650	24 985	837
47.3	Einzelhandel mit Motorenkraftstoffen (Tankstellen)	922	705	15 681	48 427	1 215



### 5. Gewerbesteuerpflichtige, zusammengefasste Besteuerungsgrundlagen und Steuermessbeträge in Hessen 2018 nach Wirtschaftsbereichen<sup>1)</sup>

Branchen- schlüssel	Wirtschaftliche Gliederung	Steuer- pflichtige Gewerbe- betriebe	Freibetrag		Abgerundeter Gewerbeertrag	Steuer- messbetrag
		Anzahl	Fälle	1 000 Euro		
47.30.1	Einzelhandel in fremdem Namen mit Motoren- kraftstoffen (Agenturtankstellen)	745	581	13 039	38 304	933
47.30.2	Einzelhandel in eigenem Namen mit Motoren- kraftstoffen (Freie Tankstellen)	177	124	2 642	10 123	282
47.4	Einzelhandel mit Geräten der Informations- und Kommunikationstechnik (in Verkaufsräumen)	2 120	985	17 888	91 596	3 074
47.41	Einzelhandel mit Datenverarbeitungsgeräten, peripheren Geräten und Software	1 018	454	8 280	50 252	1 747
47.42	Einzelhandel mit Telekommunikationsgeräten	436	226	4 346	16 309	530
47.43	Einzelhandel mit Geräten der Unterhaltungselektronik	666	305	5 262	25 036	797
47.5	Einzelhandel mit sonstigen Haushaltsgeräten, Textilien, Heimwerker- und Einrichtungsbedarf (in Verkaufsräumen)	5 865	2 866	51 152	307 988	10 016
47.51	Einzelhandel mit Textilien	1 296	491	7 205	12 891	430
47.52	Einzelhandel mit Metallwaren, Anstrichmitteln, Bau- und Heimwerkerbedarf	1 491	835	15 990	63 434	1 851
47.52.1	Einzelhandel mit Metall- und Kunststoffwaren a.n.g.	794	442	8 628	36 964	1 103
47.52.3	Einzelhandel mit Anstrichmitteln, Bau- und Heimwerkerbedarf	697	393	7 362	26 470	749
47.53	Einzelhandel mit Vorhängen, Teppichen, Fuß- bodenbelägen und Tapeten	404	235	4 574	12 305	306
47.54	Einzelhandel mit elektrischen Haushaltsgeräten	1 103	580	10 508	173 369	5 847
47.59	Einzelhandel mit Möbeln, Einrichtungsgegenständen und sonstigem Hausrat	1 571	725	12 874	45 989	1 581
47.59.1	Einzelhandel mit Wohnmöbeln	764	350	6 649	29 976	1 096
47.59.2	Einzelhandel mit keramischen Erzeugnissen und Glaswaren	110	51	886	2 798	85
47.59.3	Einzelhandel mit Musikinstrumenten und Musikalien	218	120	2 149	4 927	124
47.59.9	Einzelhandel mit Haushaltsgegenständen a.n.g.	479	204	3 190	8 287	276
47.6	Einzelhandel mit Verlagsprodukten, Sportausrüstungen und Spielwaren (in Verkaufsräumen)	2 814	1 545	26 917	402 338	13 580
47.61	Einzelhandel mit Büchern	381	242	4 535	6 998	135
47.62	Einzelhandel mit Zeitschriften, Zeitungen, Schreibwaren und Bürobedarf	1 021	656	10 966	18 106	343
47.62.1	Einzelhandel mit Zeitschriften und Zeitungen	542	341	5 464	7 232	112
47.62.2	Einzelhandel mit Schreib- und Papierwaren, Schul- und Büroartikeln	479	315	5 502	10 874	231
47.63	Einzelhandel mit bespielten Ton- und Bildträgern	60	26	244	1 241	40
47.64	Einzelhandel mit Fahrrädern, Sport- u. Campingartikeln	985	466	8 563	370 806	12 906
47.64.1	Einzelhandel mit Fahrrädern, Fahrradteilen u. -zubehör	456	264	4 960	20 660	•
47.64.2	Einzelhandel mit Sport- und Campingartikeln (ohne Campingmöbel)	529	202	3 603	350 146	•
47.65	Einzelhandel mit Spielwaren	367	155	2 609	5 186	156
47.7	Einzelhandel mit sonstigen Gütern (in Verkaufsräumen)	10 506	5 847	112 241	493 990	15 739
47.71	Einzelhandel mit Bekleidung	1 406	650	11 586	28 763	1 055
47.72	Einzelhandel mit Schuhen und Lederwaren	425	211	4 151	13 500	600
47.72.1	Einzelhandel mit Schuhen	278	156	3 023	7 642	317
47.72.2	Einzelhandel mit Lederwaren und Reisegepäck	147	55	1 127	5 858	284
47.73	Apotheken	1 395	1 274	30 215	243 472	7 564
47.74	Einzelhandel mit medizinischen und orthopädischen Artikeln	554	229	4 677	43 623	1 592

### 5. Gewerbesteuerpflichtige, zusammengefasste Besteuerungsgrundlagen und Steuermessbeträge in Hessen 2018 nach Wirtschaftsbereichen<sup>1)</sup>

Branchen- schlüssel	Wirtschaftliche Gliederung	Steuer- pflichtige Gewerbe- betriebe	Freibetrag		Abgerundeter Gewerbeertrag	Steuer- messbetrag
		Anzahl	Fälle	1 000 Euro		
47.75	Einzelhandel mit kosmetischen Erzeugnissen und Körperpflegemitteln	938	319	4 467	12 116	433
47.76	Einzelhandel mit Blumen, Pflanzen, Sämereien, Düngemitteln, zoologischem Bedarf und lebenden Tieren	1 424	959	17 350	36 322	816
47.76.1	Einzelhandel mit Blumen, Pflanzen, Sämereien und Düngemitteln	1 141	832	15 255	31 001	665
47.76.2	Einzelhandel mit zoologischem Bedarf und lebenden Tieren	283	127	2 094	5 321	151
47.77	Einzelhandel mit Uhren und Schmuck	760	411	7 400	20 864	566
47.78	Sonstiger Einzelhandel in Verkaufsräumen (ohne Antiquitäten und Gebrauchtwaren)	2 807	1 389	25 914	84 066	2 845
47.78.1	Augenoptiker	707	471	10 576	38 510	1 439
47.78.2	Einzelhandel mit Foto- und optischen Erzeugnissen (ohne Augenoptiker)	108	46	873	2 449	68
47.78.3	Einzelhandel mit Kunstgegenständen, Bildern, kunstgewerblichen Erzeugnissen, Briefmarken, Münzen und Geschenkartikeln	883	389	6 173	17 138	544
47.78.9	Sonstiger Einzelhandel a.n.g. (in Verkaufsräumen)	1 109	483	8 292	25 969	793
47.79	Einzelhandel mit Antiquitäten und Gebrauchtwaren	797	405	6 482	11 264	267
47.79.1	Einzelhandel mit Antiquitäten und antiken Teppichen	183	102	1 602	2 286	62
47.79.2	Antiquariate	49	26	506	794	15
47.79.9	Einzelhandel mit sonstigen Gebrauchtwaren	565	277	4 374	8 185	190
47.8	Einzelhandel an Verkaufsständen und auf Märkten	546	317	5 028	9 086	204
47.81	Einzelhandel mit Nahrungs- und Genussmitteln, Getränken und Tabakwaren an Verkaufsständen und auf Märkten	257	167	2 823	5 511	128
47.82	Einzelhandel mit Textilien, Bekleidung und Schuhen an Verkaufsständen und auf Märkten	210	114	1 732	2 332	46
47.89	Einzelhandel mit sonstigen Gütern an Verkaufsständen und auf Märkten	79	36	473	1 243	30
47.9	Einzelhandel, nicht in Verkaufsräumen, an Verkaufsständen oder auf Märkten	4 532	1 816	28 013	– 229 016	3 187
47.91	Versand- und Internet-Einzelhandel	1 939	714	10 850	– 275 020	1 858
47.99	Sonstiger Einzelhandel, nicht in Verkaufsräumen, an Verkaufsständen oder auf Märkten	2 593	1 102	17 163	46 004	1 329
47.99.1	Einzelhandel vom Lager mit Brennstoffen	245	101	1 708	9 678	294
47.99.9	Sonstiger Einzelhandel a.n.g. (nicht in Verkaufsräumen)	2 348	1 001	15 455	36 326	1 035
<b>H</b>	<b>Verkehr und Lagerei</b>	<b>10 443</b>	<b>6 511</b>	<b>130 304</b>	<b>1 807 821</b>	<b>72 809</b>
<b>49</b>	<b>Landverkehr und Transport in Rohrfernleitungen</b>	<b>5 774</b>	<b>4 162</b>	<b>85 372</b>	<b>348 435</b>	<b>16 670</b>
49.1	Personenbeförderung im Eisenbahnfernverkehr	6	•	•	– 1 080	•
49.2	Güterbeförderung im Eisenbahnverkehr	10	•	•	6 203	223
49.3	Sonstige Personenbeförderung im Landverkehr	2 997	2 335	47 740	– 81 952	2 387
49.31	Personenbeförderung im Nahverkehr zu Lande (ohne Taxis)	224	111	2 148	– 15 061	612
49.32	Betrieb von Taxis	2 432	2 037	41 663	71 473	1 118
49.39	Sonstige Personenbeförderung im Landverkehr a.n.g.	341	187	3 930	– 138 365	657
49.39.1	Personenbeförderung im Omnibus-Linienfernverkehr	104	58	1 258	– 151 320	244
49.39.2	Personenbeförderung im Omnibus-Gelegenheitsverkehr	166	91	1 906	10 290	310
49.39.9	Personenbeförderung im Landverkehr a.n.g.	71	38	766	2 665	103

### 5. Gewerbesteuerpflichtige, zusammengefasste Besteuerungsgrundlagen und Steuermessbeträge in Hessen 2018 nach Wirtschaftsbereichen<sup>1)</sup>

Branchen- schlüssel	Wirtschaftliche Gliederung	Steuer- pflichtige Gewerbe- betriebe	Freibetrag		Abgerundeter Gewerbeertrag	Steuer- messbetrag
		Anzahl	Fälle	1 000 Euro		
49.4	Güterbeförderung im Straßenverkehr, Umzugstransporte	2 754	1 819	37 491	147 365	4 312
49.41	Güterbeförderung im Straßenverkehr	2 415	1 587	33 090	138 007	4 052
49.42	Umzugstransporte	339	232	4 401	9 358	259
49.5	Transport in Rohrfernleitungen	7	4	77	277 898	•
<b>50</b>	<b>Schifffahrt</b>	<b>46</b>	<b>18</b>	<b>404</b>	<b>3 169</b>	<b>•</b>
50.1	Personenbeförderung in der See- und Küstenschifffahrt	3	•	•	•	•
50.2	Güterbeförderung in der See- und Küstenschifffahrt	6	•	•	•	•
50.3	Personenbeförderung in der Binnenschifffahrt	23	10	235	3 252	108
50.4	Güterbeförderung in der Binnenschifffahrt	14	5	123	1 198	47
<b>51</b>	<b>Luftfahrt</b>	<b>109</b>	<b>20</b>	<b>324</b>	<b>684 147</b>	<b>•</b>
51.1	Personenbeförderung in der Luftfahrt	83	•	•	690 234	•
51.2	Güterbeförderung in der Luftfahrt und Raumtransport	26	•	•	– 6 088	•
51.21	Güterbeförderung in der Luftfahrt	22	•	•	– 6 142	120
51.22	Raumtransport	4	•	•	55	•
<b>52</b>	<b>Lagerei sowie Erbringung von sonstigen Dienstleistungen für den Verkehr</b>	<b>2 611</b>	<b>907</b>	<b>18 096</b>	<b>713 665</b>	<b>30 199</b>
52.1	Lagerei	137	36	654	9 524	557
52.2	Erbringung von sonstigen Dienstleistungen für den Verkehr	2 474	871	17 441	704 141	29 642
52.21	Erbringung von sonstigen Dienstleistungen für den Landverkehr	256	145	2 793	14 688	477
52.21.1	Betrieb von Parkhäusern und Parkplätzen	66	30	503	4 398	155
52.21.2	Betrieb von Verkehrswegen für Straßenfahrzeuge	21	15	279	1 219	33
52.21.3	Betrieb von Verkehrswegen für Schienenfahrzeuge	•	•	•	•	•
52.21.4	Betrieb von Bahnhöfen für den Personenverkehr einschließlich Omnibusbahnhöfe	13	7	126	•	•
52.21.5	Betrieb von Güterabfertigungseinrichtungen für Schienen- und Straßenfahrzeuge (ohne Frachtumschlag)	•	•	•	•	•
52.21.9	Erbringung von sonstigen Dienstleistungen für den Landverkehr a.n.g.	152	92	1 860	8 764	282
52.22	Erbringung von sonstigen Dienstleistungen für die Schifffahrt	15	5	91	7 598	•
52.22.1	Betrieb von Wasserstraßen	—	—	—	—	—
52.22.2	Betrieb von Häfen	6	•	•	7 347	•
52.22.3	Lotsinnen und Lotsen in der Schifffahrt	—	—	—	—	—
52.22.9	Erbringung von sonstigen Dienstleistungen für die Schifffahrt a.n.g.	9	•	•	251	•
52.23	Erbringung von sonstigen Dienstleistungen für die Luftfahrt	121	15	225	196 830	•
52.23.1	Betrieb von Flughäfen und Landeplätzen für Luftfahrzeuge	41	6	110	262 048	•
52.23.9	Erbringung von sonstigen Dienstleistungen für die Luftfahrt a.n.g.	80	9	115	– 65 219	271
52.24	Frachtumschlag	26	7	122	– 5 344	89
52.29	Erbringung von sonstigen Dienstleistungen für den Verkehr a.n.g.	2 056	699	14 211	490 370	18 826
52.29.1	Spedition	1 620	526	10 920	414 892	16 124
52.29.2	Schiffsmaklerbüros und -agenturen	3	•	•	70	•

## 5. Gewerbesteuerpflichtige, zusammengefasste Besteuerungsgrundlagen und Steuermessbeträge in Hessen 2018 nach Wirtschaftsbereichen<sup>1)</sup>

Branchen- schlüssel	Wirtschaftliche Gliederung	Steuer- pflichtige Gewerbe- betriebe	Freibetrag		Abgerundeter Gewerbeertrag	Steuer- messbetrag
		Anzahl	Fälle	1 000 Euro		
52.29.9	Erbringung von Dienstleistungen für den Verkehr a.n.g.	433	•	•	75 408	•
<b>53</b>	<b>Post-, Kurier- und Expressdienste</b>	<b>1 903</b>	<b>1 404</b>	<b>26 109</b>	<b>58 407</b>	<b>1 433</b>
53.1	Postdienste von Universaldienstleistungsanbietern	—	—	—	—	—
53.2	Sonstige Post-, Kurier- und Expressdienste	1 903	1 404	26 109	58 407	1 433
<b>I</b>	<b>Gastgewerbe</b>	<b>20 369</b>	<b>13 013</b>	<b>243 048</b>	<b>675 054</b>	<b>19 307</b>
<b>55</b>	<b>Beherbergung</b>	<b>3 631</b>	<b>2 033</b>	<b>40 387</b>	<b>227 572</b>	<b>8 068</b>
55.1	Hotels, Gasthöfe und Pensionen	3 144	1 809	36 522	219 791	7 729
55.10.1	Hotels (ohne Hotels garnis)	1 122	481	10 381	142 497	5 617
55.10.2	Hotels garnis	361	203	4 375	28 217	990
55.10.3	Gasthöfe	1 253	886	17 487	40 800	929
55.10.4	Pensionen	408	239	4 279	8 277	193
55.2	Ferienunterkünfte und ähnliche Beherbergungsstätten	264	100	1 561	1 391	149
55.20.1	Erholungs- und Ferienheime	22	5	91	– 2 977	•
55.20.2	Ferienzentren	24	3	54	2 749	•
55.20.3	Ferienhäuser und Ferienwohnungen	198	86	1 305	1 458	46
55.20.4	Jugendherbergen und Hütten	20	6	110	161	4
55.3	Campingplätze	108	74	1 576	4 210	110
55.9	Sonstige Beherbergungsstätten	115	50	728	2 181	80
55.90.1	Privatquartiere	47	28	359	587	12
55.90.9	Sonstige Beherbergungsstätten a.n.g.	68	22	369	1 594	69
<b>56</b>	<b>Gastronomie</b>	<b>16 738</b>	<b>10 980</b>	<b>202 661</b>	<b>447 481</b>	<b>11 239</b>
56.1	Restaurants, Gaststätten, Imbissstuben, Cafés, Eissalons u. Ä.	10 838	7 389	143 372	319 019	7 882
56.10.1	Restaurants mit herkömmlicher Bedienung	5 888	3 958	79 385	191 260	5 150
56.10.2	Restaurants mit Selbstbedienung	270	182	3 580	17 119	547
56.10.3	Imbissstuben u. Ä.	3 117	2 255	41 408	70 945	1 256
56.10.4	Cafés	1 040	577	10 262	17 609	433
56.10.5	Eissalons	523	417	8 737	22 086	496
56.2	Caterer und Erbringung sonstiger Verpflegungs- dienstleistungen	1 459	855	13 960	44 601	1 409
56.21	Event-Caterer	763	432	6 622	16 832	519
56.29	Erbringung sonstiger Verpflegungsdienstleistungen	696	423	7 338	27 768	891
56.3	Ausschank von Getränken	4 441	2 736	45 330	83 861	1 947
56.30.1	Schankwirtschaften	3 353	2 255	38 010	75 640	1 611
56.30.2	Diskotheiken und Tanzlokale	121	42	629	1 497	91
56.30.3	Bars	327	149	2 341	2 582	77
56.30.4	Vergnügungslokale	58	21	380	– 321	21
56.30.9	Sonstige getränkegeprägte Gastronomie	582	269	3 970	4 464	147
<b>J</b>	<b>Information und Kommunikation</b>	<b>15 832</b>	<b>5 202</b>	<b>94 083</b>	<b>1 137 438</b>	<b>50 193</b>
<b>58</b>	<b>Verlagswesen</b>	<b>1 202</b>	<b>335</b>	<b>5 749</b>	<b>84 335</b>	<b>3 999</b>
58.1	Verlegen von Büchern und Zeitschriften; sonstiges Verlagswesen (ohne Software)	1 066	309	5 348	59 916	3 027
58.11	Verlegen von Büchern	452	128	2 212	16 448	684
58.12	Verlegen von Adressbüchern und Verzeichnisse	29	11	214	– 71	172
58.13	Verlegen von Zeitungen	102	38	740	10 144	754
58.14	Verlegen von Zeitschriften	200	52	874	5 605	417
58.19	Sonstiges Verlagswesen (ohne Software)	283	80	1 307	27 790	1 000

## 5. Gewerbesteuerpflichtige, zusammengefasste Besteuerungsgrundlagen und Steuermessbeträge in Hessen 2018 nach Wirtschaftsbereichen<sup>1)</sup>

Branchen- schlüssel	Wirtschaftliche Gliederung	Steuer- pflichtige Gewerbe- betriebe	Freibetrag		Abgerundeter Gewerbeertrag	Steuer- messbetrag
		Anzahl	Fälle	1 000 Euro		
58.2	Verlegen von Software	136	26	401	24 419	972
58.21	Verlegen von Computerspielen	42	6	54	546	39
58.29	Verlegen von sonstiger Software	94	20	347	23 873	933
<b>59</b>	<b>Herstellung, Verleih und Vertrieb von Filmen und Fernsehprogrammen; Kinos; Tonstudios und Verlegen von Musik</b>	<b>1 101</b>	<b>394</b>	<b>6 559</b>	<b>43 724</b>	<b>1 556</b>
59.1	Herstellung von Filmen u. Fernsehprogrammen, deren Verleih und Vertrieb; Kinos	752	264	4 525	35 017	1 284
59.11	Herstellung von Filmen, Videofilmen und Fernsehprogrammen	520	157	2 537	14 339	553
59.12	Nachbearbeitung und sonstige Filmtechnik	71	34	643	1 975	50
59.13	Filmverleih und -vertrieb (ohne Videotheken)	67	20	311	4 096	149
59.14	Kinos	94	53	1 035	14 606	532
59.2	Tonstudios; Herstellung von Hörfunkbeiträgen; Verlegen von bespielten Tonträgern u. Musikalien	349	130	2 034	8 706	271
59.20.1	Tonstudios und Herstellung von Hörfunkbeiträgen	109	49	771	2 317	64
59.20.2	Verlegen von bespielten Tonträgern	61	15	258	1 173	38
59.20.3	Verlegen von Musikalien	179	66	1 005	5 217	169
<b>60</b>	<b>Rundfunkveranstalter</b>	<b>21</b>	<b>6</b>	<b>89</b>	<b>16 067</b>	<b>•</b>
60.1	Hörfunkveranstalter	16	•	•	15 460	•
60.2	Fernsehveranstalter	5	•	•	607	•
<b>61</b>	<b>Telekommunikation</b>	<b>563</b>	<b>172</b>	<b>2 829</b>	<b>– 25 850</b>	<b>•</b>
61.1	Leitungsgebundene Telekommunikation	43	•	•	3 057	387
61.2	Drahtlose Telekommunikation	138	41	641	– 28 287	505
61.3	Satellitentelekommunikation	7	•	•	– 1 391	•
61.9	Sonstige Telekommunikation	375	116	1 944	771	379
61.90.1	Internetserviceprovider	176	53	878	3 337	150
61.90.9	Sonstige Telekommunikation a.n.g.	199	63	1 066	– 2 567	229
<b>62</b>	<b>Erbringung von Dienstleistungen der Informationstechnologie</b>	<b>11 103</b>	<b>3 731</b>	<b>69 004</b>	<b>853 609</b>	<b>36 279</b>
62.01	Programmierungstätigkeiten	4 636	1 372	24 601	408 926	16 344
62.01.1	Entwicklung und Programmierung von Internet-präsentationen	1 419	648	10 860	70 159	2 535
62.01.9	Sonstige Softwareentwicklung	3 217	724	13 742	338 767	13 809
62.02	Erbringung von Beratungsleistungen auf dem Gebiet der Informationstechnologie	3 920	1 512	29 023	259 111	9 805
62.03	Betrieb von Datenverarbeitungseinrichtungen für Dritte	811	325	6 089	128 144	4 986
62.09	Erbringung von sonstigen Dienstleistungen der Informationstechnologie	1 736	522	9 290	57 427	5 144
<b>63</b>	<b>Informationsdienstleistungen</b>	<b>1 842</b>	<b>564</b>	<b>9 853</b>	<b>165 554</b>	<b>6 517</b>
63.1	Datenverarbeitung, Hosting und damit verbundene Tätigkeiten; Webportale	348	102	1 576	58 923	2 511
63.11	Datenverarbeitung, Hosting und damit verbundene Tätigkeiten	163	62	941	43 948	1 845
63.12	Webportale	185	40	635	14 975	666
63.9	Erbringung von sonstigen Informationsdienstleistungen	1 494	462	8 277	106 631	4 006
63.91	Korrespondenz- und Nachrichtenbüros	112	37	659	19 264	707
63.99	Erbringung von sonstigen Informationsdienstleistungen a.n.g.	1 382	425	7 618	87 367	3 299
<b>K</b>	<b>Erbringung von Finanz- und Versicherungs-dienstleistungen</b>	<b>19 031</b>	<b>7 110</b>	<b>147 794</b>	<b>10 647 915</b>	<b>433 666</b>

### 5. Gewerbesteuerpflichtige, zusammengefasste Besteuerungsgrundlagen und Steuermessbeträge in Hessen 2018 nach Wirtschaftsbereichen<sup>1)</sup>

Branchen- schlüssel	Wirtschaftliche Gliederung	Steuer- pflichtige Gewerbe- betriebe	Freibetrag		Abgerundeter Gewerbeertrag	Steuer- messbetrag
		Anzahl	Fälle	1 000 Euro		
<b>64</b>	<b>Erbringung von Finanzdienstleistungen</b>	<b>7 685</b>	<b>326</b>	<b>5 875</b>	<b>7 570 588</b>	<b>317 678</b>
64.1	Zentralbanken und Kreditinstitute	254	35	214	3 455 919	155 834
64.11	Zentralbanken	—	—	—	—	—
64.19	Kreditinstitute (ohne Spezialkreditinstitute)	254	35	214	3 455 919	155 834
64.19.1	Kreditbanken einschließlich Zweigstellen aus- ländischer Banken	138	•	•	1 887 892	97 970
64.19.2	Kreditinstitute des Sparkassensektors	35	•	•	632 526	24 146
64.19.3	Kreditinstitute des Genossenschaftssektors	66	•	•	593 970	20 789
64.19.4	Realkreditinstitute	3	•	•	•	•
64.19.5	Kreditinstitute mit Sonderaufgaben	8	•	•	171 083	•
64.19.6	Bausparkassen	4	•	•	•	•
64.2	Beteiligungsgesellschaften	6 891	192	3 775	3 012 066	121 211
64.3	Treuhand- und sonstige Fonds und ähnliche Finanzinstitutionen	29	5	58	35 415	1 239
64.9	Sonstige Finanzierungsinstitutionen	511	94	1 828	1 067 188	39 395
64.91	Institutionen für Finanzierungsleasing	72	19	373	12 906	•
64.92	Spezialkreditinstitute	24	5	84	146 195	•
64.92.1	Spezialkreditinstitute (ohne Pfandkreditgeschäfte)	8	•	•	145 332	•
64.92.2	Leihhäuser	16	•	•	863	28
64.99	Sonstige Finanzdienstleistungen a.n.g.	415	70	1 371	908 086	32 879
64.99.1	Investmentaktiengesellschaften und Fonds von Kapitalanlagegesellschaften (ohne Geldmarktfonds)	309	38	681	787 613	28 332
64.99.9	Sonstige Finanzierungsinstitutionen a.n.g.	106	32	691	120 473	4 547
<b>65</b>	<b>Versicherungen, Rückversicherungen und Pensionskassen (ohne Sozialversicherung)</b>	<b>87</b>	<b>11</b>	<b>184</b>	<b>218 772</b>	<b>13 435</b>
65.1	Versicherungen	68	•	•	239 335	13 060
65.11	Lebensversicherungen	25	6	123	146 523	5 205
65.12	Nichtlebensversicherungen	43	•	•	92 811	7 855
65.12.1	Krankenversicherungen	3	•	•	33 484	•
65.12.2	Schaden- und Unfallversicherungen	40	•	•	59 327	•
65.2	Rückversicherungen	4	•	•	4 207	•
65.3	Pensionskassen und Pensionsfonds	15	•	•	– 24 770	•
<b>66</b>	<b>Mit Finanz- und Versicherungsdienstleistungen verbundene Tätigkeiten</b>	<b>11 259</b>	<b>6 773</b>	<b>141 735</b>	<b>2 858 555</b>	<b>102 552</b>
66.1	Mit Finanzdienstleistungen verbundene Tätigkeiten	3 866	1 016	20 805	2 383 715	89 333
66.11	Effekten- und Warenbörsen	20	•	•	501 812	•
66.12	Effekten- und Warenhandel	154	•	•	14 808	•
66.19	Sonstige mit Finanzdienstleistungen verbundene Tätigkeiten	3 692	982	20 157	1 867 095	71 027
66.2	Mit Versicherungsdienstleistungen und Pensionskassen verbundene Tätigkeiten	7 257	5 744	120 659	435 596	11 427
66.21	Risiko- und Schadensbewertung	114	54	1 005	42 697	1 468
66.22	Tätigkeit von Versicherungsmaklerinnen und -maklern	6 546	5 251	110 519	367 116	9 282
66.29	Sonstige mit Versicherungsdienstleistungen und Pensionskassen verbundene Tätigkeiten	597	439	9 136	25 783	678
66.3	Fondsmanagement	136	13	272	39 244	1 792
<b>L / 68</b>	<b>Grundstücks- und Wohnungswesen</b>	<b>21 376</b>	<b>7 479</b>	<b>140 890</b>	<b>1 217 048</b>	<b>61 181</b>
68.1	Kauf und Verkauf von eigenen Grundstücken, Gebäuden und Wohnungen	3 247	453	8 968	328 150	18 187

## 5. Gewerbesteuerpflichtige, zusammengefasste Besteuerungsgrundlagen und Steuermessbeträge in Hessen 2018 nach Wirtschaftsbereichen<sup>1)</sup>

Branchen- schlüssel	Wirtschaftliche Gliederung	Steuer- pflichtige Gewerbe- betriebe	Freibetrag		Abgerundeter Gewerbeertrag	Steuer- messbetrag
		Anzahl	Fälle	1 000 Euro		
68.2	Vermietung, Verpachtung von eigenen oder geleasteten Grundstücken, Gebäuden und Wohnungen	9 536	3 791	69 123	442 513	23 305
68.3	Vermittlung und Verwaltung von Grundstücken, Gebäuden und Wohnungen für Dritte	8 593	3 235	62 799	446 385	19 689
68.31	Vermittlung von Grundstücken, Gebäuden und Wohnungen für Dritte	4 361	1 899	37 388	228 183	8 245
68.32	Verwaltung von Grundstücken, Gebäuden und Wohnungen für Dritte	4 232	1 336	25 411	218 202	11 444
<b>M</b>	<b>Erbringung von freiberuflichen, wissen- schaftlichen und technischen Dienstleistungen</b>	<b>36 554</b>	<b>10 252</b>	<b>184 617</b>	<b>4 967 294</b>	<b>195 932</b>
<b>69</b>	<b>Rechts- und Steuerberatung, Wirtschaftsprüfung</b>	<b>2 386</b>	<b>929</b>	<b>17 167</b>	<b>569 175</b>	<b>19 714</b>
69.1	Rechtsberatung	294	60	1 029	394 054	13 864
69.10.1	Rechtsanwaltskanzleien mit Notariat	49	•	•	162 976	5 710
69.10.2	Rechtsanwaltskanzleien ohne Notariat	70	13	187	225 833	•
69.10.3	Notariate	5	•	•	143	•
69.10.4	Patentanwaltskanzleien	13	•	•	24	3
69.10.9	Erbringung sonstiger juristischer Dienstleistungen a.n.g.	157	36	638	5 078	205
69.2	Wirtschaftsprüfung und Steuerberatung, Buchführung	2 092	869	16 138	175 121	5 850
69.20.1	Praxen von Wirtschaftsprüferinnen und -prüfern, Wirtschaftsprüfungsgesellschaften	234	18	377	94 569	3 339
69.20.2	Praxen von vereidigten Buchprüferinnen und -prüfern, Buchprüfungsgesellschaften	55	25	446	967	22
69.20.3	Praxen von Steuerbevollmächtigten, Steuerberater- innen und -beratern, Steuerberatungsgesellschaften	871	153	2 880	50 743	1 859
69.20.4	Buchführung (ohne Datenverarbeitungsdienste)	932	673	12 435	28 841	631
<b>70</b>	<b>Verwaltung und Führung von Unternehmen und Betrieben; Unternehmensberatung</b>	<b>19 920</b>	<b>3 401</b>	<b>64 393</b>	<b>3 918 292</b>	<b>149 278</b>
70.1	Verwaltung und Führung von Unternehmen und Betrieben	9 681	191	3 546	3 343 878	127 847
70.10.1	Managementtätigkeiten von Holdinggesellschaften	431	33	657	2 345 429	85 000
70.10.9	Sonstige Verwaltung und Führung von Unternehmen und Betrieben	9 250	158	2 890	998 449	42 847
70.2	Public-Relations- und Unternehmensberatung	10 239	3 210	60 846	574 414	21 431
70.21	Public-Relations-Beratung	335	93	1 854	26 730	1 027
70.22	Unternehmensberatung	9 904	3 117	58 993	547 684	20 404
<b>71</b>	<b>Architektur- und Ingenieurbüros; technische, physikalische und chemische Untersuchung</b>	<b>4 332</b>	<b>1 350</b>	<b>26 881</b>	<b>216 338</b>	<b>14 203</b>
71.1	Architektur- und Ingenieurbüros	3 920	1 169	23 436	304 439	12 615
71.11	Architekturbüros	701	200	3 934	40 359	1 753
71.11.1	Architekturbüros für Hochbau	389	78	1 609	31 692	1 316
71.11.2	Büros für Innenarchitektur	69	30	579	– 1 699	74
71.11.3	Architekturbüros für Orts-, Regional- u. Landesplanung	127	25	539	5 750	237
71.11.4	Architekturbüros für Garten- und Landschafts- gestaltung	116	67	1 206	4 616	126
71.12	Ingenieurbüros	3 219	969	19 502	264 079	10 862
71.12.1	Ingenieurbüros für bautechnische Gesamtplanung	1 122	289	5 896	93 062	4 462
71.12.2	Ingenieurbüros für technische Fachplanung und Ingenieurdesign	1 320	412	8 469	117 754	4 487
71.12.3	Vermessungsbüros	43	20	347	2 889	92
71.12.9	Sonstige Ingenieurbüros	734	248	4 791	50 374	1 821

## 5. Gewerbesteuerpflichtige, zusammengefasste Besteuerungsgrundlagen und Steuermessbeträge in Hessen 2018 nach Wirtschaftsbereichen<sup>1)</sup>

Branchen- schlüssel	Wirtschaftliche Gliederung	Steuer- pflichtige Gewerbe- betriebe	Freibetrag		Abgerundeter Gewerbeertrag	Steuer- messbetrag
		Anzahl	Fälle	1 000 Euro		
71.2	Technische, physikalische u. chemische Untersuchung	412	181	3 445	– 88 101	1 587
<b>72</b>	<b>Forschung und Entwicklung</b>	<b>590</b>	<b>92</b>	<b>1 431</b>	<b>– 22 659</b>	<b>2 662</b>
72.1	Forschung und Entwicklung im Bereich Natur-, Ingenieur-, Agrarwissenschaften und Medizin	536	77	1 252	– 21 664	2 630
72.11	Forschung und Entwicklung im Bereich Biotechnologie	74	10	205	– 3 560	254
72.19	Sonstige Forschung und Entwicklung im Bereich Natur-, Ingenieur-, Agrarwissenschaften und Medizin	462	67	1 047	– 18 104	2 376
72.2	Forschung u. Entwicklung im Bereich Rechts-, Wirtschafts- und Sozialwissenschaften sowie im Bereich Sprach-, Kultur- und Kunstwissenschaften	54	15	179	– 995	32
<b>73</b>	<b>Werbung und Marktforschung</b>	<b>4 467</b>	<b>2 158</b>	<b>35 458</b>	<b>174 823</b>	<b>6 097</b>
73.1	Werbung	4 139	2 028	33 352	150 987	5 111
73.11	Werbeagenturen	3 925	1 931	31 636	140 879	4 770
73.12	Vermarktung und Vermittlung von Werbezeiten und Werbeflächen	214	97	1 716	10 108	342
73.2	Markt- und Meinungsforschung	328	130	2 105	23 836	985
<b>74</b>	<b>Sonstige freiberufliche, wissenschaftliche und technische Tätigkeiten</b>	<b>4 662</b>	<b>2 221</b>	<b>37 871</b>	<b>101 136</b>	<b>3 620</b>
74.1	Ateliers für Textil-, Schmuck-, Grafik- u.ä. Design	1 542	851	15 171	39 056	1 045
74.10.1	Industrie-, Produkt- und Mode-Design	284	104	1 667	5 067	192
74.10.2	Grafik- und Kommunikationsdesign	616	356	6 199	17 978	484
74.10.3	Interior Design und Raumgestaltung	642	391	7 305	16 011	368
74.2	Fotografie und Fotolabors	1 058	554	8 028	13 980	261
74.20.1	Fotografie	1 002	529	7 685	12 193	206
74.20.2	Fotolabors	56	25	343	1 787	54
74.3	Übersetzen und Dolmetschen	230	114	1 993	6 932	194
74.30.1	Übersetzen	104	47	787	2 732	75
74.30.2	Dolmetschen	126	67	1 207	4 201	118
74.9	Sonstige freiberufliche, wissenschaftliche und technische Tätigkeiten a.n.g.	1 832	702	12 679	41 168	2 121
<b>75</b>	<b>Veterinärwesen</b>	<b>197</b>	<b>101</b>	<b>1 418</b>	<b>10 190</b>	<b>358</b>
75.00.1	Tierarztpraxen	73	44	862	6 527	239
75.00.9	Sonstiges Veterinärwesen	124	57	556	3 663	119
<b>N</b>	<b>Erbringung von sonstigen wirtschaftlichen Dienstleistungen</b>	<b>23 895</b>	<b>13 513</b>	<b>248 949</b>	<b>1 486 554</b>	<b>51 338</b>
<b>77</b>	<b>Vermietung von beweglichen Sachen</b>	<b>2 488</b>	<b>1 013</b>	<b>18 021</b>	<b>240 555</b>	<b>10 139</b>
77.1	Vermietung von Kraftwagen	677	283	4 783	– 3 568	642
77.11	Vermietung von Kraftwagen mit einem Gesamtgewicht von 3,5 t oder weniger	498	211	3 403	– 14 708	237
77.12	Vermietung von Kraftwagen mit einem Gesamtgewicht von mehr als 3,5 t	179	72	1 379	11 140	404
77.2	Vermietung von Gebrauchsgütern	502	212	3 383	9 454	•
77.21	Vermietung von Sport- und Freizeitgeräten	95	35	596	720	25
77.22	Videotheken	30	10	142	– 167	•
77.29	Vermietung von sonstigen Gebrauchsgütern	377	167	2 646	8 901	883
77.3	Vermietung von Maschinen, Geräten und sonstigen beweglichen Sachen	1 266	511	9 729	79 575	3 129
77.31	Vermietung von landwirtschaftlichen Maschinen und Geräten	67	27	411	1 445	44
77.32	Vermietung von Baumaschinen und -geräten	345	166	3 408	34 300	1 121



## 5. Gewerbesteuerpflichtige, zusammengefasste Besteuerungsgrundlagen und Steuermessbeträge in Hessen 2018 nach Wirtschaftsbereichen<sup>1)</sup>

Branchen- schlüssel	Wirtschaftliche Gliederung	Steuer- pflichtige Gewerbe- betriebe	Freibetrag		Abgerundeter Gewerbeertrag	Steuer- messbetrag
		Anzahl	Fälle	1 000 Euro		
77.33	Vermietung von Büromaschinen, Datenver- arbeitungsgeräten und -einrichtungen	64	14	223	6 055	233
77.34	Vermietung von Wasserfahrzeugen	58	17	312	3 003	131
77.35	Vermietung von Luftfahrzeugen	75	10	171	1 476	176
77.39	Vermietung von sonstigen Maschinen, Geräten und beweglichen Sachen a.n.g.	657	277	5 204	33 296	1 424
77.4	Leasing von nichtfinanziellen immateriellen Vermögensgegenständen (ohne Copyrights)	43	7	126	155 094	•
<b>78</b>	<b>Vermittlung und Überlassung von Arbeitskräften</b>	<b>1 291</b>	<b>319</b>	<b>6 287</b>	<b>144 977</b>	<b>6 280</b>
78.1	Vermittlung von Arbeitskräften	817	239	4 556	62 901	2 296
78.2	Befristete Überlassung von Arbeitskräften	313	62	1 380	72 577	3 533
78.3	Sonstige Überlassung von Arbeitskräften	161	18	351	9 499	451
<b>79</b>	<b>Reisebüros, Reiseveranstalter und Erbringung sonstiger Reservierungsdienstleistungen</b>	<b>1 805</b>	<b>764</b>	<b>14 107</b>	<b>58 487</b>	<b>2 550</b>
79.1	Reisebüros und Reiseveranstalter	1 638	699	13 200	60 794	2 474
79.11	Reisebüros	1 103	521	10 109	48 827	1 693
79.12	Reiseveranstalter	535	178	3 091	11 967	781
79.9	Erbringung sonstiger Reservierungsdienstleistungen	167	65	907	– 2 307	76
<b>80</b>	<b>Wach- und Sicherheitsdienste sowie Detekteien</b>	<b>739</b>	<b>275</b>	<b>5 572</b>	<b>48 532</b>	<b>1 716</b>
80.1	Private Wach- und Sicherheitsdienste	535	182	3 814	38 323	1 399
80.2	Sicherheitsdienste mithilfe von Überwachungs- und Alarmsystemen	103	29	546	6 471	220
80.3	Detekteien	101	64	1 213	3 737	97
<b>81</b>	<b>Gebäudebetreuung; Garten- und Land- schaftsbau</b>	<b>11 533</b>	<b>8 347</b>	<b>158 142</b>	<b>493 374</b>	<b>12 486</b>
81.1	Hausmeisterdienste	4 451	3 317	58 190	132 674	2 821
81.2	Reinigung von Gebäuden, Straßen und Verkehrsmitteln	3 718	2 544	50 827	216 723	6 158
81.21	Allgemeine Gebäudereinigung	2 313	1 413	26 992	117 237	3 447
81.22	Spezielle Reinigung von Gebäuden und Reinigung von Maschinen	769	679	15 851	70 869	1 937
81.22.1	Schornsteinreinigung	563	557	13 489	52 777	1 375
81.22.9	Sonstige spezielle Reinigung von Gebäuden und Maschinen	206	122	2 362	18 092	562
81.29	Reinigung a.n.g.	636	452	7 984	28 617	774
81.29.1	Reinigung von Verkehrsmitteln	117	75	1 383	6 515	211
81.29.2	Desinfektion und Schädlingsbekämpfung	75	47	1 098	6 838	210
81.29.9	Sonstige Reinigung a.n.g.	444	330	5 503	15 264	353
81.3	Garten- und Landschaftsbau sowie Erbringung von sonstigen gärtnerischen Dienstleistungen	3 364	2 486	49 126	143 977	3 507
81.30.1	Garten- und Landschaftsbau	2 946	2 187	43 412	132 137	3 267
81.30.9	Erbringung von sonstigen gärtnerischen Dienst- leistungen	418	299	5 713	11 840	240
<b>82</b>	<b>Erbringung von wirtschaftlichen Dienst- leistungen für Unternehmen und Privat- personen a.n.g.</b>	<b>6 039</b>	<b>2 795</b>	<b>46 819</b>	<b>500 629</b>	<b>18 168</b>
82.1	Sekretariats- u. Schreibdienste, Copy-Shops	2 179	1 406	22 134	35 023	689
82.11	Allgemeine Sekretariats- und Schreibdienste	1 445	934	14 378	20 891	435
82.19	Copy-Shops; Dokumentenvorbereitung und Er- bringung sonstiger spezieller Sekretariatsdienste	734	472	7 756	14 132	254
82.2	Call Center	124	62	1 023	– 85	255

### 5. Gewerbesteuerpflichtige, zusammengefasste Besteuerungsgrundlagen und Steuermessbeträge in Hessen 2018 nach Wirtschaftsbereichen<sup>1)</sup>

Branchen- schlüssel	Wirtschaftliche Gliederung	Steuer- pflichtige Gewerbe- betriebe	Freibetrag		Abgerundeter Gewerbeertrag	Steuer- messbetrag
		Anzahl	Fälle	1 000 Euro		
82.3	Messe-, Ausstellungs- und Kongressveranstalter	1 140	576	10 529	91 490	3 198
82.9	Erbringung sonstiger wirtschaftlicher Dienstleistungen für Unternehmen u. Privatpersonen	2 596	751	13 133	374 201	14 026
82.91	Inkassobüros und Auskunftsteien	179	68	1 333	106 203	3 784
82.91.1	Inkassobüros	138	50	955	47 197	1 724
82.91.2	Auskunftsteien	41	18	378	59 007	2 060
82.92	Abfüllen und Verpacken	113	48	979	18 972	652
82.99	Erbringung sonstiger wirtschaftlicher Dienstleistungen für Unternehmen u. Privatpersonen a.n.g.	2 304	635	10 821	249 025	9 589
82.99.1	Versteigerungsgewerbe	64	22	444	13 082	467
82.99.9	Erbringung von anderen wirtschaftlichen Dienstleistungen für Unternehmen und Privatpersonen a.n.g.	2 240	613	10 376	235 942	9 122
<b>O</b>	<b>Öffentliche Verwaltung, Verteidigung; Sozialversicherung</b>	—	—	—	—	—
<b>P / 85</b>	<b>Erziehung und Unterricht</b>	<b>2 718</b>	<b>1 133</b>	<b>16 251</b>	<b>51 861</b>	<b>1 798</b>
85.1	Kindergärten und Vorschulen	.	.	.	.	.
85.2	Grundschulen	.	.	.	.	.
85.3	Weiterführende Schulen	122	38	522	5 143	249
85.31	Allgemein bildende weiterführende Schulen	29	9	75	– 1 420	23
85.32	Berufsbildende weiterführende Schulen	93	29	447	6 563	226
85.4	Tertiärer und post-sekundärer, nicht tertiärer Unterricht	107	30	380	1 762	88
85.41	Post-sekundärer, nicht tertiärer Unterricht	47	19	271	1 235	42
85.42	Tertiärer Unterricht	60	11	109	527	46
85.42.1	Universitäten	10	3	15	– 2	.
85.42.2	Allgemeine Fachhochschulen	.	.	.	.	.
85.42.3	Verwaltungsfachhochschulen	.	.	.	.	.
85.42.4	Berufsakademien, Fachakademien, Schulen des Gesundheitswesens	31	5	80	1 020	40
85.5	Sonstiger Unterricht	2 423	1 040	14 990	43 873	1 403
85.51	Sport- und Freizeitunterricht	1 029	516	6 742	8 448	202
85.52	Kulturunterricht	130	67	1 097	2 568	68
85.53	Fahr- und Flugschulen	271	80	1 546	3 152	102
85.59	Sonstiger Unterricht a.n.g.	993	377	5 606	29 705	1 031
85.59.1	Allgemeine und politische Erwachsenenbildung	28	6	74	131	7
85.59.2	Berufliche Erwachsenenbildung	384	147	2 479	17 871	644
85.59.9	Unterricht a.n.g.	581	224	3 053	11 703	380
85.6	Erbringung von Dienstleistungen für den Unterricht	54	24	335	445	20
<b>Q</b>	<b>Gesundheits- und Sozialwesen</b>	<b>4 134</b>	<b>1 744</b>	<b>21 942</b>	<b>130 761</b>	<b>5 984</b>
<b>86</b>	<b>Gesundheitswesen</b>	<b>2 855</b>	<b>1 174</b>	<b>15 095</b>	<b>119 710</b>	<b>5 111</b>
86.1	Krankenhäuser	219	77	694	29 389	1 424
86.10.1	Krankenhäuser (ohne Hochschulkliniken, Vorsorge- und Rehabilitationskliniken)	178	68	534	30 360	1 366
86.10.2	Hochschulkliniken	.	.	.	.	.
86.10.3	Vorsorge- und Rehabilitationskliniken	.	.	.	.	.
86.2	Arzt- und Zahnarztpraxen	252	66	1 188	28 973	1 226
86.21	Arztpraxen für Allgemeinmedizin	36	12	223	8 486	297
86.22	Facharztpraxen	133	30	517	16 028	777
86.23	Zahnarztpraxen	83	24	448	4 459	152
86.9	Gesundheitswesen a.n.g.	2 384	1 031	13 213	61 347	2 461

**5. Gewerbesteuerpflichtige, zusammengefasste Besteuerungsgrundlagen und Steuermessbeträge in Hessen 2018 nach Wirtschaftsbereichen<sup>1)</sup>**

Branchen- schlüssel	Wirtschaftliche Gliederung	Steuer- pflichtige Gewerbe- betriebe	Freibetrag		Abgerundeter Gewerbeertrag	Steuer- messbetrag
		Anzahl	Fälle	1 000 Euro		
86.90.1	Praxen von psychologischen Psychotherapeutinnen und -therapeuten	62	24	432	1 076	26
86.90.2	Massagepraxen, Krankengymnastikpraxen, Praxen von medizinischen Bademeisterinnen und Bademeistern, Hebammen und Entbindungspflegern sowie von verwandten Berufen	662	329	3 922	6 843	165
86.90.3	Heilpraktikerpraxen	79	22	276	1 168	46
86.90.9	Sonstige selbstständige Tätigkeiten im Gesundheitswesen	1 581	656	8 583	52 260	2 223
<b>87</b>	<b>Heime (ohne Erholungs- und Ferienheime)</b>	<b>222</b>	<b>79</b>	<b>906</b>	<b>6 020</b>	<b>256</b>
87.1	Pflegeheime	93	37	351	2 085	84
87.2	Stationäre Einrichtungen zur psychosozialen Betreuung, Suchtbekämpfung u. Ä.	7	3	•	220	•
87.3	Altenheime; Alten- und Behindertenwohnheime	84	24	239	1 211	83
87.9	Sonstige Heime (ohne Erholungs- und Ferienheime)	38	15	•	2 504	•
<b>88</b>	<b>Sozialwesen (ohne Heime)</b>	<b>1 057</b>	<b>491</b>	<b>5 941</b>	<b>5 031</b>	<b>617</b>
88.1	Soziale Betreuung älterer Menschen und Behinderter	556	277	3 692	4 703	293
88.10.1	Ambulante soziale Dienste	415	176	2 769	3 647	272
88.10.2	Sonstige soziale Betreuung älterer Menschen und Behinderter	141	101	923	1 056	20
88.9	Sonstiges Sozialwesen (ohne Heime)	501	214	2 249	328	325
88.91	Tagesbetreuung von Kindern	61	23	276	831	21
88.99	Sonstiges Sozialwesen a.n.g.	440	191	1 973	– 503	304
<b>R</b>	<b>Kunst, Unterhaltung und Erholung</b>	<b>6 271</b>	<b>3 026</b>	<b>41 875</b>	<b>199 101</b>	<b>8 043</b>
<b>90</b>	<b>Kreative, künstlerische und unterhaltende Tätigkeiten</b>	<b>1 444</b>	<b>731</b>	<b>9 546</b>	<b>31 966</b>	<b>1 058</b>
90.01	Darstellende Kunst	511	269	2 682	4 353	84
90.01.1	Theaterensembles	11	5	61	74	•
90.01.2	Ballettgruppen, Orchester, Kapellen und Chöre	175	83	578	547	16
90.01.3	Selbstständige Artistinnen und Artisten, Zirkusgruppen	20	10	183	285	•
90.01.4	Selbstständige Bühnen-, Film-, Hörfunk- und Fernsehkünstlerinnen und -künstler sowie sonstige darstellende Kunst	305	171	1 860	3 447	63
90.02	Erbringung von Dienstleistungen für die darstellende Kunst	291	178	2 814	6 209	273
90.03	Künstlerisches und schriftstellerisches Schaffen	460	221	3 162	5 345	113
90.03.1	Selbstständige Komponistinnen, Komponisten, Musikbearbeiterinnen und Musikbearbeiter	117	52	639	690	13
90.03.2	Selbstständige Schriftstellerinnen und Schriftsteller	52	20	296	476	9
90.03.3	Selbstständige bildende Künstlerinnen und Künstler	157	79	1 073	1 186	17
90.03.4	Selbstständige Restauratorinnen und Restauratoren	38	23	355	964	22
90.03.5	Selbstständige Journalistinnen und Journalisten, Pressefotografinnen und Pressefotografen	96	47	800	2 030	52
90.04	Betrieb von Kultur- und Unterhaltungseinrichtungen	182	63	889	16 059	587
90.04.1	Theater- und Konzertveranstalter	149	50	763	15 200	557
90.04.2	Opern- und Schauspielhäuser, Konzerthallen und ähnliche Einrichtungen	12	4	20	259	12
90.04.3	Varietés und Kleinkunsth Bühnen	21	9	106	600	18
<b>91</b>	<b>Bibliotheken, Archive, Museen, botanische und zoologische Gärten</b>	<b>80</b>	<b>28</b>	<b>339</b>	<b>91</b>	<b>26</b>
91.01	Bibliotheken und Archive	7	•	•	– 37	•

## 5. Gewerbesteuerpflichtige, zusammengefasste Besteuerungsgrundlagen und Steuermessbeträge in Hessen 2018 nach Wirtschaftsbereichen<sup>1)</sup>

Branchen- schlüssel	Wirtschaftliche Gliederung	Steuer- pflichtige Gewerbe- betriebe	Freibetrag		Abgerundeter Gewerbeertrag	Steuer- messbetrag
		Anzahl	Fälle	1 000 Euro		
91.02	Museen	38	8	79	55	12
91.03	Betrieb von historischen Stätten und Gebäuden und ähnlichen Attraktionen	9	•	•	96	•
91.04	Botanische und zoologische Gärten sowie Naturparks	26	15	196	– 22	9
<b>92</b>	<b>Spiel-, Wett- und Lotteriewesen</b>	<b>987</b>	<b>447</b>	<b>8 582</b>	<b>52 728</b>	<b>1 750</b>
92.00.1	Spielhallen und Betrieb von Spielautomaten	758	330	6 293	37 539	1 265
92.00.2	Spielbanken und Spielklubs	34	12	182	493	25
92.00.3	Wett-, Toto- und Lotteriewesen	195	105	2 107	14 697	460
<b>93</b>	<b>Erbringung von Dienstleistungen des Sports, der Unterhaltung und der Erholung</b>	<b>3 760</b>	<b>1 820</b>	<b>23 409</b>	<b>114 315</b>	<b>5 208</b>
93.1	Erbringung von Dienstleistungen des Sports	2 382	1 120	12 324	84 448	4 146
93.11	Betrieb von Sportanlagen	446	141	2 221	– 2 072	676
93.12	Sportvereine	805	512	2 459	61 866	2 334
93.13	Fitnesszentren	607	240	4 312	15 453	604
93.19	Erbringung von sonstigen Dienstleistungen des Sports	524	227	3 332	9 201	531
93.2	Erbringung von sonstigen Dienstleistungen der Unterhaltung und der Erholung	1 378	700	11 085	29 867	1 062
93.21	Vergnügungs- und Themenparks	280	200	3 841	9 746	267
93.29	Erbringung von Dienstleistungen der Unterhaltung und der Erholung a.n.g.	1 098	500	7 244	20 120	795
<b>S</b>	<b>Erbringung von sonstigen Dienstleistungen</b>	<b>22 250</b>	<b>13 499</b>	<b>206 255</b>	<b>498 653</b>	<b>14 819</b>
<b>94</b>	<b>Interessenvertretungen sowie kirchliche und sonstige religiöse Vereinigungen (ohne Sozialwesen und Sport)</b>	<b>1 444</b>	<b>545</b>	<b>2 748</b>	<b>8 864</b>	<b>968</b>
94.1	Wirtschafts- und Arbeitgeberverbände, Berufsorganisationen	261	•	•	– 1 508	•
94.11	Wirtschafts- und Arbeitgeberverbände	169	44	241	3 211	345
94.12	Berufsorganisationen	92	•	•	– 4 719	•
94.2	Arbeitnehmervereinigungen	8	•	•	– 599	•
94.9	Kirchliche Vereinigungen; politische Parteien sowie sonstige Interessenvertretungen und Vereinigungen a.n.g.	1 175	473	2 338	10 972	565
94.91	Kirchliche und sonstige religiöse Vereinigungen	58	28	136	128	6
94.92	Politische Parteien und Vereinigungen	8	•	•	•	•
94.99	Sonstige Interessenvertretungen und Vereinigungen a.n.g.	1 109	•	•	•	•
94.99.1	Organisationen der Bildung, Wissenschaft und Forschung	441	184	806	11 267	448
94.99.2	Organisationen der Kultur	160	72	457	580	28
94.99.3	Verbraucherorganisationen	80	42	336	– 115	17
94.99.4	Jugendorganisationen	27	8	20	– 65	•
94.99.9	Interessenvertretungen und Vereinigungen a.n.g.	401	138	582	– 823	64
<b>95</b>	<b>Reparatur von Datenverarbeitungsgeräten und Gebrauchsgütern</b>	<b>1 357</b>	<b>889</b>	<b>14 570</b>	<b>29 630</b>	<b>740</b>
95.1	Reparatur von Datenverarbeitungs- und Telekommunikationsgeräten	181	88	1 531	4 813	131
95.11	Reparatur von Datenverarbeitungsgeräten und peripheren Geräten	146	77	1 324	3 621	93
95.12	Reparatur von Telekommunikationsgeräten	35	11	207	1 192	38
95.2	Reparatur von Gebrauchsgütern	1 176	801	13 039	24 817	608
95.21	Reparatur von Geräten der Unterhaltungselektronik	38	24	396	717	20

### 5. Gewerbesteuerpflichtige, zusammengefasste Besteuerungsgrundlagen und Steuermessbeträge in Hessen 2018 nach Wirtschaftsbereichen<sup>1)</sup>

Branchen- schlüssel	Wirtschaftliche Gliederung	Steuer- pflichtige Gewerbe- betriebe	Freibetrag		Abgerundeter Gewerbeertrag	Steuer- messbetrag
		Anzahl	Fälle	1 000 Euro		
95.22	Reparatur von elektrischen Haushaltsgeräten und Gartengeräten	108	57	1 020	4 274	122
95.23	Reparatur von Schuhen und Lederwaren	102	90	1 352	2 350	36
95.24	Reparatur von Möbeln und Einrichtungsgegenständen	114	86	1 725	1 593	58
95.25	Reparatur von Uhren und Schmuck	46	33	671	1 170	18
95.29	Reparatur von sonstigen Gebrauchsgütern	768	511	7 875	14 714	354
<b>96</b>	<b>Erbringung von sonstigen überwiegend persönlichen Dienstleistungen</b>	<b>19 449</b>	<b>12 065</b>	<b>188 938</b>	<b>460 159</b>	<b>13 111</b>
96.01	Wäscherei und chemische Reinigung	485	304	5 216	36 404	1 334
96.02	Frisör- und Kosmetiksalons	8 053	5 847	91 388	127 983	1 650
96.02.1	Frisörsalons	4 720	3 858	67 835	102 165	1 379
96.02.2	Kosmetiksalons	3 333	1 989	23 553	25 818	271
96.03	Bestattungswesen	467	345	7 630	38 042	1 099
96.03.1	Bestattungsinstitute	451	337	7 500	34 994	991
96.03.2	Friedhöfe und Krematorien	16	8	131	3 048	107
96.04	Saunas, Solarien, Bäder u. Ä.	328	152	2 252	1 889	192
96.09	Erbringung v. sonstigen Dienstleistungen a.n.g.	10 116	5 417	82 452	255 841	8 837
	Nicht zuordenbar	—	—	—	—	—

1) Ohne Organgesellschaften.

**6. Gewerbesteuerpflichtige und Steuermessbeträge in Hessen 2018**  
nach regionaler Gliederung<sup>1)</sup>

AGS	Gebietskörperschaft	Festsetzungen und Zerlegungen			
		Betriebe / Betriebsstätten	darunter mit positivem Steuermessbetrag	je Betrieb/ Betriebsstätte	
		Anzahl <sup>2)</sup>	Euro		
	<b>Hessen</b>	<b>357 591</b>	<b>142 416</b>	<b>1250 244 721</b>	<b>3 496</b>
<b>4</b>	<b>Regierungsbezirk Darmstadt</b>	<b>251 483</b>	<b>95 292</b>	<b>960 007 132</b>	<b>3 817</b>
411000	Darmstadt, Wissenschaftsstadt	8 399	3 413	32 272 349	3 842
412000	Frankfurt am Main, Stadt	51 122	18 424	396 329 544	7 753
413000	Offenbach am Main, Stadt	7 387	2 882	14 622 578	1 980
414000	Wiesbaden, Landeshauptstadt	17 666	6 613	78 945 869	4 469
<b>431</b>	<b>Landkreis Bergstraße</b>	<b>15 510</b>	<b>6 830</b>	<b>34 585 888</b>	<b>2 230</b>
431001	Abtsteinach	126	52	488 466	3 877
431002	Bensheim, Stadt	2 764	1 186	11 552 606	4 180
431003	Biblis	481	217	511 362	1 063
431004	Birkenau	532	213	490 826	923
431005	Bürrstadt, Stadt	824	370	1 327 755	1 611
431006	Einhausen	342	162	451 870	1 321
431007	Fürth	653	290	842 422	1 290
431008	Gorxheimertal	190	67	97 574	514
431009	Grasellenbach	185	85	191 301	1 034
431010	Groß-Rohrheim	181	78	383 503	2 119
431011	Heppenheim (Bergstraße), Kreisstadt	1 551	683	5 392 872	3 477
431012	Hirschhorn (Neckar), Stadt	199	92	487 925	2 452
431013	Lampertheim, Stadt	1 533	689	3 726 136	2 431
431014	Lautertal (Odenwald)	408	189	388 969	953
431015	Lindenfels, Stadt	261	110	258 461	990
431016	Lorsch, Karolingerstadt	827	380	1 348 141	1 630
431017	Mörlenbach	603	263	754 508	1 251
431018	Neckarsteinach, Stadt	240	94	201 566	840
431019	Rimbach	481	221	817 407	1 699
431020	Viernheim, Stadt	2 161	984	3 710 012	1 717
431021	Wald-Michelbach	599	250	693 469	1 158
431022	Zwingenberg, Stadt	369	155	468 738	1 270
<b>432</b>	<b>Landkreis Darmstadt - Dieburg</b>	<b>18 122</b>	<b>6 610</b>	<b>34 689 875</b>	<b>1 914</b>
432001	Alsbach-Hähnlein	513	202	1 224 794	2 388
432002	Babenhausen, Stadt	1 148	383	1 358 894	1 184
432003	Bickenbach	357	144	988 605	2 769
432004	Dieburg, Stadt	1 388	475	4 606 533	3 319
432005	Eppertshausen	482	187	898 166	1 863
432006	Erzhausen	381	159	425 685	1 117
432007	Fischbachtal	203	54	69 897	344
432008	Griesheim, Stadt	1 443	618	3 070 769	2 128
432009	Groß-Bieberau, Stadt	383	120	541 523	1 414
432010	Groß-Umstadt, Stadt	1 524	513	2 658 857	1 745
432011	Groß-Zimmern	946	345	1 394 562	1 474
432012	Messel	239	105	321 726	1 346
432013	Modautal	266	90	421 273	1 584
432014	Mühltal	733	253	1 039 666	1 418
432015	Münster (Hessen)	939	271	743 353	792
432016	Ober-Ramstadt, Stadt	762	290	1 298 189	1 704
432017	Otzberg	465	130	282 199	607
432018	Pfungstadt, Stadt	1 391	574	2 692 761	1 936
432019	Reinheim, Stadt	978	301	2 214 430	2 264
432020	Roßdorf	630	255	2 140 224	3 397
432021	Schaafheim	696	223	828 216	1 190
432022	Seeheim-Jugenheim	814	312	957 601	1 176
432023	Weiterstadt, Stadt	1 441	606	4 511 952	3 131
<b>433</b>	<b>Landkreis Groß - Gerau</b>	<b>12 869</b>	<b>5 436</b>	<b>30 788 404</b>	<b>2 392</b>
433001	Biebesheim am Rhein	373	156	1 239 987	3 324

**6. Gewerbesteuerpflichtige und Steuermessbeträge in Hessen 2018**  
nach regionaler Gliederung<sup>1)</sup>

AGS	Gebietskörperschaft	Festsetzungen und Zerlegungen			
		Betriebe / Betriebsstätten	darunter mit positivem Steuermessbetrag		je Betrieb/ Betriebsstätte
		Anzahl <sup>2)</sup>		Euro	
433002	Bischofsheim	535	250	900 227	1 683
433003	Büttelborn	712	250	1 161 604	1 631
433004	Gernsheim, Schöffersstadt	590	256	2 168 700	3 676
433005	Ginsheim-Gustavsburg, Stadt	686	322	1 306 679	1 905
433006	Groß-Gerau, Stadt	1 427	586	3 385 638	2 373
433007	Kelsterbach, Stadt	934	402	3 963 056	4 243
433008	Mörfelden-Walldorf, Stadt	1 938	819	5 236 602	2 702
433009	Nauheim	475	202	680 438	1 433
433010	Raunheim, Stadt	765	358	2 408 325	3 148
433011	Riedstadt, Stadt	957	368	1 178 771	1 232
433012	Rüsselsheim am Main, Stadt	2 484	1 054	5 762 893	2 320
433013	Stockstadt am Rhein	301	137	491 456	1 633
433014	Trebur	692	276	904 029	1 306
<b>434</b>	<b>Hochtaunuskreis</b>	<b>18 530</b>	<b>6 324</b>	<b>60 617 075</b>	<b>3 271</b>
434001	Bad Homburg v. d. Höhe, Stadt	4 917	1 671	26 832 743	5 457
434002	Friedrichsdorf, Stadt	1 837	641	5 218 059	2 841
434003	Glashütten	461	126	252 937	549
434004	Grävenwiesbach	293	78	760 906	2 597
434005	Königstein im Taunus, Stadt	1 637	564	3 334 511	2 037
434006	Kronberg im Taunus, Stadt	1 542	499	6 450 121	4 183
434007	Neu-Anspach, Stadt	1 010	323	1 341 336	1 328
434008	Oberursel (Taunus), Stadt	3 193	1 142	10 606 803	3 322
434009	Schmitten	702	209	524 565	747
434010	Steinbach (Taunus), Stadt	583	236	1 563 009	2 681
434011	Usingen, Stadt	1 147	417	1 518 811	1 324
434012	Wehrheim	796	275	1 731 147	2 175
434013	Weilrod	412	143	482 127	1 170
<b>435</b>	<b>Main-Kinzig-Kreis</b>	<b>28 522</b>	<b>9 694</b>	<b>64 749 977</b>	<b>2 270</b>
435001	Bad Orb, Stadt	609	236	772 383	1 268
435002	Bad Soden-Salmünster, Stadt	842	304	1 287 803	1 529
435003	Biebergemünd	502	192	9 799 583	19 521
435004	Birstein	407	146	479 906	1 179
435005	Brachtal	306	86	397 267	1 298
435006	Bruchköbel, Stadt	1 551	506	1 202 647	775
435007	Erlensee, Stadt	997	300	1 161 992	1 165
435008	Flörsbachtal	153	56	170 883	1 117
435009	Freigericht	953	348	923 095	969
435010	Gelnhausen, Barbarossastadt, Kreisstadt	1 786	687	4 622 394	2 588
435011	Großkrotzenburg	444	120	318 523	717
435012	Gründau	934	361	6 977 342	7 470
435013	Hammersbach	434	136	287 101	662
435014	Hanau, Brüder-Grimm-Stadt	6 725	2 230	16 594 101	2 468
435015	Hasselroth	460	164	576 259	1 253
435016	Jossgrund	265	107	322 959	1 219
435017	Langenselbold, Stadt	1 144	347	2 296 227	2 007
435018	Linsengericht	560	212	1 247 323	2 227
435019	Maintal, Stadt	2 739	869	5 132 211	1 874
435020	Neuberg	386	109	267 476	693
435021	Nidderau, Stadt	1 458	419	1 667 814	1 144
435022	Niederdorfelden	278	92	1 326 871	4 773
435023	Rodenbach	658	201	692 614	1 053
435024	Ronneburg	263	81	135 487	515
435025	Schlüchtern, Stadt	927	392	1 590 982	1 716
435026	Schöneck	900	268	803 190	892
435027	Sinnthal	474	184	702 792	1 483
435028	Steinau an der Straße, Brüder-Grimm-Stadt	597	229	1 717 841	2 877

**6. Gewerbesteuerpflichtige und Steuermessbeträge in Hessen 2018**  
nach regionaler Gliederung<sup>1)</sup>

AGS	Gebietskörperschaft	Festsetzungen und Zerlegungen		
		Betriebe / Betriebsstätten	darunter mit positivem Steuermessbetrag	je Betrieb/ Betriebsstätte
		Anzahl <sup>2)</sup>	Euro	
435029	Wächtersbach, Stadt	766	312	1 274 910
435200	Gutsbezirk Spessart	4	—	—
<b>436</b>	<b>Main-Taunus-Kreis</b>	<b>16 417</b>	<b>6 474</b>	<b>91 412 670</b>
436001	Bad Soden am Taunus, Stadt	1 608	571	2 490 094
436002	Eppstein, Stadt	668	252	1 071 511
436003	Eschborn, Stadt	3 496	1 319	50 920 689
436004	Flörsheim am Main, Stadt	1 097	470	2 239 410
436005	Hattersheim am Main, Stadt	1 270	499	4 145 234
436006	Hochheim am Main, Stadt	913	363	4 088 290
436007	Hofheim am Taunus, Kreisstadt	2 742	1 074	6 487 150
436008	Kelkheim (Taunus), Stadt	1 889	719	2 278 328
436009	Kriftel	690	317	2 534 035
436010	Liederbach am Taunus	439	198	1 071 327
436011	Schwalbach am Taunus, Stadt	762	315	9 393 984
436012	Sulzbach (Taunus)	843	377	4 692 617
<b>437</b>	<b>Odenwaldkreis</b>	<b>5 467</b>	<b>2 218</b>	<b>8 273 304</b>
437001	Bad König, Stadt	509	217	523 090
437003	Brensbach	366	133	295 126
437004	Breuberg, Stadt	283	106	1 640 526
437005	Brombachtal	205	72	101 609
437006	Erbach, Kreisstadt	762	342	1 361 237
437007	Fränkisch-Crumbach	202	76	154 146
437009	Höchst i. Odw.	486	203	578 280
437010	Lützelbach	324	121	236 785
437011	Michelstadt, Stadt	1 019	426	1 784 366
437012	Mossautal	165	64	119 979
437013	Reichelsheim (Odenwald)	562	227	990 989
437016	Oberzent, Stadt	584	231	487 171
<b>438</b>	<b>Landkreis Offenbach</b>	<b>23 342</b>	<b>9 028</b>	<b>62 994 870</b>
438001	Dietzenbach, Kreisstadt	1 856	729	3 769 351
438002	Dreieich, Stadt	3 409	1 285	9 140 754
438003	Egelsbach	679	275	1 407 126
438004	Hainburg	978	341	806 069
438005	Heusenstamm, Stadt	1 231	457	3 219 980
438006	Langen (Hessen), Stadt	2 003	766	4 281 953
438007	Mainhausen	708	248	1 186 376
438008	Mühlheim am Main, Stadt	1 687	663	1 907 777
438009	Neu-Isenburg, Stadt	3 109	1 273	23 424 867
438010	Obertshausen, Stadt	1 437	582	2 457 460
438011	Rodgau, Stadt	2 704	1 023	5 445 043
438012	Rödermark, Stadt	1 923	761	3 292 292
438013	Seligenstadt, Stadt	1 618	625	2 655 824
<b>439</b>	<b>Rheingau-Taunus-Kreis</b>	<b>10 690</b>	<b>4 262</b>	<b>17 311 542</b>
439001	Aarbergen	317	113	267 788
439002	Bad Schwalbach, Kreisstadt	575	221	532 577
439003	Eltville am Rhein, Stadt	1 122	478	2 498 583
439004	Geisenheim, Hochschulstadt	640	283	1 337 105
439005	Heidenrod	414	158	448 284
439006	Hohenstein	306	117	226 208
439007	Hünstetten	646	244	768 371
439008	Idstein, Hochschulstadt	1 410	576	3 006 042
439009	Kiedrich	210	80	288 077
439010	Lorch, Stadt	159	63	155 823
439011	Niedernhausen	795	279	924 000
439012	Oestrich-Winkel, Stadt	660	265	617 111
439013	Rüdesheim am Rhein, Stadt	632	290	912 955



# **6. Gewerbesteuerpflichtige und Steuermessbeträge in Hessen 2018** **nach regionaler Gliederung<sup>1)</sup>**

AGS	Gebietskörperschaft	Festsetzungen und Zerlegungen		
		Betriebe / Betriebsstätten	darunter mit positivem Steuermessbetrag	je Betrieb/ Betriebsstätte
		Anzahl <sup>2)</sup>	Euro	
439014	Schlangenbad	369	149	329 462 893
439015	Taunusstein, Stadt	1 732	650	2 508 058 1 448
439016	Waldems	303	133	591 932 1 954
439017	Walluf	400	163	1 899 165 4 748
<b>440</b>	<b>Wetteraukreis</b>	<b>17 440</b>	<b>7 084</b>	<b>32 413 187 1 859</b>
440001	Altenstadt	744	286	1 519 334 2 042
440002	Bad Nauheim, Stadt	1 904	752	3 075 325 1 615
440003	Bad Vilbel, Stadt	2 237	880	6 115 578 2 734
440004	Büdingen, Stadt	1 314	517	2 369 330 1 803
440005	Butzbach, Friedrich-Ludwig-Weidig-Stadt	1 341	555	2 461 355 1 835
440006	Echzell	255	118	346 933 1 361
440007	Florstadt, Stadt	483	199	487 029 1 008
440008	Friedberg (Hessen), Kreisstadt	1 592	666	4 133 104 2 596
440009	Gedern, Stadt	441	185	669 669 1 519
440010	Glauburg	182	72	158 506 871
440011	Hirzenhain	142	55	178 182 1 255
440012	Karben, Stadt	1 336	523	2 226 598 1 667
440013	Kefenrod	131	45	600 723 4 586
440014	Limeshain	349	147	449 647 1 288
440015	Münzenberg, Stadt	260	102	265 732 1 022
440016	Nidda, Stadt	944	394	1 918 036 2 032
440017	Niddatal, Stadt	468	187	445 490 952
440018	Ober-Mörlen	386	145	940 527 2 437
440019	Ortenberg, Stadt	475	201	426 688 898
440020	Ranstadt	272	116	396 807 1 459
440021	Reichelsheim (Wetterau), Stadt	296	134	430 509 1 454
440022	Rockenberg	231	106	269 720 1 168
440023	Rosbach v. d. Höhe, Stadt	807	346	1 421 435 1 761
440024	Wölfersheim	543	239	853 333 1 572
440025	Wöllstadt	307	114	253 597 826
<b>5</b>	<b>Regierungsbezirk Gießen</b>	<b>49 478</b>	<b>22 330</b>	<b>155 596 134 3 145</b>
<b>531</b>	<b>Landkreis Gießen</b>	<b>12 406</b>	<b>5 568</b>	<b>30 192 828 2 434</b>
531001	Allendorf (Lumda), Stadt	162	80	176 173 1 087
531002	Biebertal	416	188	775 057 1 863
531003	Buseck	587	279	1 198 810 2 042
531004	Fernwald	379	170	940 252 2 481
531005	Gießen, Universitätsstadt	3 832	1 681	11 525 141 3 008
531006	Grünberg, Stadt	666	284	1 287 273 1 933
531007	Heuchelheim	427	196	1 991 259 4 663
531008	Hungen, Stadt	620	267	1 245 809 2 009
531009	Langgöns	621	282	1 309 993 2 109
531010	Laubach, Stadt	432	176	651 160 1 507
531011	Lich, Stadt	710	325	1 438 698 2 026
531012	Linden, Stadt	691	337	2 435 644 3 525
531013	Lollar, Stadt	432	188	623 181 1 443
531014	Pohlheim, Stadt	725	331	1 447 157 1 996
531015	Rabenau	204	87	180 123 883
531016	Reiskirchen	488	223	1 217 707 2 495
531017	Staufenberg, Stadt	343	176	413 431 1 205
531018	Wettenberg	671	298	1 335 964 1 991
<b>532</b>	<b>Lahn-Dill-Kreis</b>	<b>12 340</b>	<b>5 731</b>	<b>43 046 281 3 488</b>
532001	Aßlar, Stadt	716	340	3 441 381 4 806
532002	Bischoffen	164	71	217 268 1 325
532003	Braunfels, Stadt	513	221	486 735 949
532004	Breitscheid	198	98	267 162 1 349
532005	Dietzhöhlztal	216	115	4 048 671 18 744

## 6. Gewerbesteuerpflichtige und Steuermessbeträge in Hessen 2018 nach regionaler Gliederung<sup>1)</sup>

AGS	Gebietskörperschaft	Festsetzungen und Zerlegungen			
		Betriebe / Betriebsstätten	darunter mit positivem Steuermessbetrag		je Betrieb/ Betriebsstätte
		Anzahl <sup>2)</sup>	Euro		
532006	Dillenburg, Oranienstadt	1 001	502	3 024 187	3 021
532007	Driedorf	222	124	430 827	1 941
532008	Ehringshausen	382	175	904 778	2 369
532009	Eschenburg	387	187	1 358 542	3 510
532010	Greifenstein	284	126	488 752	1 721
532011	Haiger, Stadt	1 022	504	5 885 309	5 759
532012	Herborn, Stadt	1 092	547	6 438 967	5 896
532013	Hohenahr	214	97	336 392	1 572
532014	Hüttenberg	509	235	707 790	1 391
532015	Lahnau	397	170	1 569 540	3 954
532016	Leun, Stadt	276	125	317 569	1 151
532017	Mittenaar	241	122	436 816	1 813
532018	Schöffengrund	308	128	287 702	934
532019	Siegbach	82	38	92 738	1 131
532020	Sinn	307	158	377 100	1 228
532021	Solms, Stadt	717	309	1 101 207	1 536
532022	Waldsolms	283	104	173 449	613
532023	Wetzlar, Stadt	2 809	1 235	10 653 400	3 793
<b>533</b>	<b>Landkreis Limburg-Weilburg</b>	<b>9 330</b>	<b>4 135</b>	<b>21 045 578</b>	<b>2 256</b>
533001	Beselich	282	138	409 672	1 453
533002	Brechen	281	129	461 951	1 644
533003	Bad Camberg, Stadt	783	338	2 261 722	2 889
533004	Dornburg	416	185	723 914	1 740
533005	Elbtal	120	56	179 533	1 496
533006	Elz	508	225	916 008	1 803
533007	Hadamard, Stadt	580	268	818 563	1 411
533008	Hünfelden	460	167	285 065	620
533009	Limburg a.d. Lahn, Kreisstadt	2 698	1 228	9 364 588	3 471
533010	Löhnberg	202	90	221 271	1 095
533011	Mengerskirchen, Marktflecken	232	118	461 995	1 991
533012	Merenberg, Marktflecken	186	72	281 142	1 512
533013	Runkel, Stadt	421	193	716 973	1 703
533014	Selters (Taunus)	274	94	199 303	727
533015	Villmar, Marktflecken	304	131	426 155	1 402
533016	Waldbrunn (Westerwald)	223	102	245 320	1 100
533017	Weilburg, Stadt	695	316	1 953 700	2 811
533018	Weilmünster, Marktflecken	471	201	911 472	1 935
533019	Weinbach	194	84	207 230	1 068
<b>534</b>	<b>Landkreis Marburg-Biedenkopf</b>	<b>10 012</b>	<b>4 479</b>	<b>50 584 279</b>	<b>5 052</b>
534001	Amöneburg, Stadt	211	86	184 079	872
534002	Angelburg	182	75	399 373	2 194
534003	Bad Endbach	291	146	500 353	1 719
534004	Biedenkopf, Stadt	611	326	2 031 759	3 325
534005	Breidenbach	297	156	1 059 528	3 567
534006	Cölbe	284	116	745 959	2 627
534007	Dautphetal	480	235	1 040 099	2 167
534008	Ebsdorfergrund	408	173	665 880	1 632
534009	Fronhausen	185	76	892 780	4 826
534010	Gladenbach, Stadt	530	263	963 530	1 818
534011	Kirchhain, Stadt	621	284	1 230 904	1 982
534012	Lahntal	298	138	400 759	1 345
534013	Lohra	234	98	400 075	1 710
534014	Marburg, Universitätsstadt	3 007	1 289	28 238 568	9 391
534015	Münchhausen	161	63	109 078	678
534016	Neustadt (Hessen), Stadt	327	127	308 754	944
534017	Rauschenberg, Stadt	173	70	221 857	1 282

## 6. Gewerbesteuerpflichtige und Steuermessbeträge in Hessen 2018 nach regionaler Gliederung<sup>1)</sup>

AGS	Gebietskörperschaft	Festsetzungen und Zerlegungen			
		Betriebe / Betriebsstätten	darunter mit positivem Steuermessbetrag		je Betrieb/ Betriebsstätte
		Anzahl <sup>2)</sup>	Euro		
534018	Stadtlendorf, Stadt	780	350	9 884 737	12 673
534019	Steffenberg	176	93	457 940	2 602
534020	Weimar (Lahn)	300	121	395 616	1 319
534021	Wetter (Hessen), Stadt	363	153	386 357	1 064
534022	Wohratal	93	41	66 295	713
<b>535</b>	<b>Vogelsbergkreis</b>	<b>5 390</b>	<b>2 417</b>	<b>10 727 168</b>	<b>1 990</b>
535001	Alsfeld, Stadt	910	428	2 006 731	2 205
535002	Antrifttal	77	32	58 333	758
535003	Feldatal	121	54	102 038	843
535004	Freiensteinau	190	64	159 001	837
535005	Gemünden (Felda)	116	37	119 774	1 033
535006	Grebena, Stadt	140	59	269 458	1 925
535007	Grebenhain	262	105	252 540	964
535008	Herbstein, Stadt	229	135	1 678 103	7 328
535009	Homburg (Ohm), Stadt	367	172	887 768	2 419
535010	Kirtorf, Stadt	126	57	124 459	988
535011	Lauterbach (Hessen), Kreisstadt	741	333	1 883 265	2 542
535012	Lautertal (Vogelsberg)	113	47	219 989	1 947
535013	Mücke	433	189	834 009	1 926
535014	Romrod, Stadt	137	64	168 878	1 233
535015	Schlitz, Stadt	444	183	581 273	1 309
535016	Schotten, Stadt	500	228	535 221	1 070
535017	Schwalmtal	154	53	142 992	929
535018	Ulrichstein, Stadt	141	71	196 582	1 394
535019	Wartenberg	189	106	506 755	2 681
<b>6</b>	<b>Regierungsbezirk Kassel</b>	<b>56 630</b>	<b>24 794</b>	<b>134 641 455</b>	<b>2 378</b>
611000	Kassel, documenta-Stadt	8 832	3 977	38 100 593	4 314
<b>631</b>	<b>Landkreis Fulda</b>	<b>11 263</b>	<b>5 100</b>	<b>28 836 396</b>	<b>2 560</b>
631001	Bad Salzschlirf	130	66	221 628	1 705
631002	Burghaun, Marktgemeinde	334	141	592 286	1 773
631003	Dipperz	186	85	271 126	1 458
631004	Ebersburg	207	105	420 543	2 032
631005	Ehrenberg (Rhön)	119	59	127 941	1 075
631006	Eichenzell	592	274	1 601 327	2 705
631007	Eiterfeld, Marktgemeinde	377	187	1 321 775	3 506
631008	Flieden	373	170	445 538	1 194
631009	Fulda, Stadt	3 873	1 697	14 970 140	3 865
631010	Gersfeld (Rhön), Stadt	348	142	351 312	1 010
631011	Großenlüder	387	192	654 016	1 690
631012	Hilders, Marktgemeinde	270	137	364 516	1 350
631013	Hofbieber	328	146	466 051	1 421
631014	Hosenfeld	197	98	214 878	1 091
631015	Hünfeld, Konrad-Zuse-Stadt	847	415	1 783 707	2 106
631016	Kalbach	312	142	476 297	1 527
631017	Künzell	725	292	921 333	1 271
631018	Neuhof	439	193	702 751	1 601
631019	Nüsttal	133	61	136 903	1 029
631020	Petersberg	629	306	1 833 490	2 915
631021	Poppenhausen (Wasserkuppe)	170	71	240 661	1 416
631022	Rasdorf, Point-Alpha-Gemeinde	79	35	454 955	5 759
631023	Tann (Rhön), Stadt	208	86	263 224	1 266
<b>632</b>	<b>Landkreis Hersfeld-Rotenburg</b>	<b>5 297</b>	<b>2 273</b>	<b>10 736 851</b>	<b>2 027</b>
632001	Alheim	244	95	235 652	966
632002	Bad Hersfeld, Kreisstadt	1 420	645	4 133 016	2 911
632003	Bebra, Stadt	622	250	1 313 096	2 111
632004	Breitenbach a. Herzberg	73	41	75 841	1 039

**6. Gewerbesteuerpflichtige und Steuermessbeträge in Hessen 2018**  
nach regionaler Gliederung<sup>1)</sup>

AGS	Gebietskörperschaft	Festsetzungen und Zerlegungen		
		Betriebe / Betriebsstätten	darunter mit positivem Steuermessbetrag	je Betrieb/ Betriebsstätte
		Anzahl <sup>2)</sup>	Euro	
632005	Cornberg	49	16	70 864
632006	Friedewald	132	68	207 602
632007	Hauneck	150	70	184 194
632008	Haunetal	121	44	191 077
632009	Heringen (Werra), Stadt	259	109	651 181
632010	Hohenroda	94	44	157 521
632011	Kirchheim	206	90	309 014
632012	Ludwigsau	165	88	386 690
632013	Nentershausen	137	41	119 047
632014	Neuenstein	125	56	548 259
632015	Niederaula, Marktgemeinde	236	123	579 928
632016	Philippsthal (Werra), Marktgemeinde	176	91	282 649
632017	Ronshausen	99	34	77 768
632018	Rotenburg a. d. Fulda, Stadt	602	207	674 161
632019	Schenklengsfeld	162	89	198 502
632020	Wildeck	225	72	340 790
<b>633</b>	<b>Landkreis Kassel</b>	<b>10 305</b>	<b>4 523</b>	<b>18 190 857</b>
633001	Ahnatal	295	138	241 718
633002	Bad Karlshafen, Stadt	221	82	329 505
633003	Baunatal, Stadt	1 076	500	5 132 465
633004	Breuna	147	70	169 895
633005	Calden	397	153	779 900
633006	Bad Emstal	243	87	195 470
633007	Espenau	199	85	137 138
633008	Fuldabrück	453	202	1 049 061
633009	Fuldatal	549	237	609 744
633010	Grebenstein, Stadt	225	85	182 151
633011	Habichtswald	199	84	232 278
633012	Helsa	209	78	139 626
633013	Hofgeismar, Stadt	649	294	1 043 727
633014	Immenhausen, Stadt	287	133	544 442
633015	Kaufungen	660	285	1 176 822
633016	Liebenau, Stadt	143	66	149 421
633017	Lohfelden	677	326	1 406 196
633018	Naumburg, Stadt	208	86	216 818
633019	Nieste	.	.	.
633020	Niestetal	539	254	871 876
633022	Reinhardshagen	204	74	148 293
633023	Schauenburg	382	162	385 995
633024	Söhrewald	171	71	196 266
633025	Trendelburg, Stadt	243	103	204 035
633026	Vellmar, Stadt	753	339	1 029 326
633028	Wolfhagen, Stadt	593	268	1 039 779
633029	Zierenberg, Stadt	299	130	344 554
633030	Wesertal	214	102	189 815
633200	Gutsbezirk Reinhardswald	.	.	.
<b>634</b>	<b>Schwalm-Eder-Kreis</b>	<b>8 472</b>	<b>3 388</b>	<b>14 341 848</b>
634001	Borken (Hessen), Stadt	568	238	732 561
634002	Edermünde	292	97	305 798
634003	Felsberg, Stadt	514	164	396 157
634004	Frielendorf	343	125	363 377
634005	Fritzlar, Dom- und Kaiserstadt	692	322	1 224 767
634006	Gilsberg	173	60	153 332
634007	Gudensberg, Stadt	414	159	471 719
634008	Guxhagen	324	118	1 409 923
634009	Homburg (Efze), Reformationsstadt, Kreisstadt	643	297	1 220 501

**6. Gewerbesteuerpflichtige und Steuermessbeträge in Hessen 2018**  
nach regionaler Gliederung<sup>1)</sup>

AGS	Gebietskörperschaft	Festsetzungen und Zerlegungen		
		Betriebe / Betriebsstätten	darunter mit positivem Steuermessbetrag	je Betrieb/ Betriebsstätte
		Anzahl <sup>2)</sup>	Euro	
634010	Jesberg	104	44	62 716
634011	Knüllwald	204	86	279 524
634012	Körle	175	56	105 594
634013	Malsfeld	239	92	549 727
634014	Melsungen, Stadt	710	261	2 689 847
634015	Morschen	161	54	107 226
634016	Neuental	158	56	67 654
634017	Neukirchen, Stadt	312	150	353 394
634018	Niedenstein, Stadt	221	79	163 203
634019	Oberaula	150	52	135 334
634020	Ottrau	79	30	46 656
634021	Schrecksbach	136	66	190 229
634022	Schwalmstadt, Konfirmationsstadt	796	349	1 977 577
634023	Schwarzenborn, Stadt	63	20	144 048
634024	Spangenberg, Liebenbachstadt	348	116	528 853
634025	Wabern	290	131	364 618
634026	Willingshausen	192	90	166 298
634027	Bad Zwesten	171	76	131 214
<b>635</b>	<b>Landkreis Waldeck-Frankenberg</b>	<b>7 552</b>	<b>3 492</b>	<b>16 819 318</b>
635001	Allendorf (Eder)	241	118	2 369 615
635002	Bad Arolsen, Stadt	782	341	1 345 488
635003	Bad Wildungen, Stadt	811	345	907 242
635004	Battenberg (Eder), Stadt	266	128	631 323
635005	Bromskirchen	86	36	157 427
635006	Burgwald	230	107	417 302
635007	Diemelsee	230	111	668 067
635008	Diemelstadt, Stadt	295	124	990 593
635009	Edertal	315	140	289 997
635010	Frankenau, Stadt	108	49	60 641
635011	Frankenberg (Eder), Stadt	802	406	2 550 314
635012	Gemünden (Wohra), Stadt	142	69	213 324
635013	Haina (Kloster)	111	52	91 146
635014	Hatzfeld (Eder), Stadt	128	55	298 128
635015	Korbach, Hansestadt, Kreisstadt	1 011	515	2 990 970
635016	Lichtenfels, Stadt	224	90	205 835
635017	Rosenthal, Stadt	92	49	127 005
635018	Twistetal	190	89	219 963
635019	Vöhl	220	94	174 210
635020	Volkmarsen, Stadt	343	153	459 715
635021	Waldeck, Stadt	342	156	422 073
635022	Willingen (Upland)	583	265	1 228 940
<b>636</b>	<b>Werra-Meißner-Kreis</b>	<b>4 909</b>	<b>2 041</b>	<b>7 615 591</b>
636001	Bad Sooden-Allendorf, Stadt	354	150	339 812
636002	Berkatal	94	35	160 192
636003	Eschwege, Kreisstadt	1 112	477	2 040 234
636004	Großalmerode, Stadt	228	98	285 138
636005	Herleshausen	154	53	157 573
636006	Hessisch Lichtenau, Stadt	524	246	880 010
636007	Meinhard	193	71	198 526
636008	Meißner	170	60	154 752
636009	Neu-Eichenberg	65	33	65 021
636010	Ringgau	193	55	62 287
636011	Sontra, Stadt	394	157	460 482
636012	Waldkappel, Stadt	260	101	245 217
636013	Wanfried, Stadt	235	87	220 230
636014	Wehretal	237	95	251 401

**6. Gewerbesteuerpflichtige und Steuermessbeträge in Hessen 2018**  
**nach regionaler Gliederung<sup>1)</sup>**

AGS	Gebietskörperschaft	Festsetzungen und Zerlegungen			
		Betriebe / Betriebsstätten	darunter mit positivem Steuermessbetrag		je Betrieb/ Betriebsstätte
		Anzahl <sup>2)</sup>	Euro		
636015	Weißenborn	.	.	.	.
636016	Witzenhausen, Stadt	654	307	1 987 619	3 039
636200	Gutsbezirk Kaufunger Wald	.	.	.	.

1) Ohne Organgesellschaften. — 2) Anzahl = Steuerpflichtige bzw. Fälle.