



Statistische Berichte



Kennziffer: B VI 6 – j/22

Februar 2023

Der Strafvollzug in Hessen im Jahr 2022

Gefangene in den Justizvollzugsanstalten
Stichtagserhebung zum 31. März 2022

Hessisches Statistisches Landesamt, Wiesbaden

Impressum

Dienstgebäude: Rheinstraße 35/37, 65185 Wiesbaden

Briefadresse: 65175 Wiesbaden

Kontakt für Fragen und Anregungen zu diesem Bericht

Herr Dr. Lutz 0611 3802-344

Herr Streu 0611 3802-629

Frau Balsys 0611 3802-618

E-Mail rechtspflege@statistik.hessen.de

Internet <https://statistik.hessen.de>

Copyright

© Hessisches Statistisches Landesamt, Wiesbaden, 2023

Vervielfältigung und Verbreitung, auch auszugsweise, mit Quellenangabe gestattet.

Allgemeine Geschäftsbedingungen

Die Allgemeinen Geschäftsbedingungen sind abrufbar unter:

<https://statistik.hessen.de/ueber-uns/datenanfragen-und-services>

Zeichenerklärungen

- = genau Null (nichts vorhanden) bzw. keine Veränderung eingetreten
- 0 = Zahlenwert ungleich Null, Betrag jedoch kleiner als die Hälfte von 1 in der letzten besetzten Stelle
- . = Zahlenwert unbekannt oder geheim zu halten
- . . . = Zahlenwert lag bei Redaktionsschluss noch nicht vor
- () = Aussagewert eingeschränkt, da der Zahlenwert statistisch unsicher ist
- / = keine Angabe, da Zahlenwert nicht sicher genug
- x = Tabellenfeld gesperrt, weil Aussage nicht sinnvoll
(oder bei Veränderungsraten ist die Ausgangszahl kleiner als 100)
- D = Durchschnitt
- s = geschätzte Zahl
- p = vorläufige Zahl
- r = berichtigte Zahl

Aus Gründen der Übersichtlichkeit sind nur negative Veränderungsraten und Salden mit einem Vorzeichen versehen. Positive Veränderungsraten und Salden sind ohne Vorzeichen. Im Allgemeinen ist ohne Rücksicht auf die Endsumme auf- bzw. abgerundet worden. Das Ergebnis der Summierung der Einzelzahlen kann deshalb geringfügig von der Endsumme abweichen.

Inhalt

	Seite
Abkürzungen	2
I. Grundlagen und Methoden	
1. Strafgerichtsbarkeit	4
2. Rechtsgrundlage	4
3. Periodizität	4
4. Inhalt	4
5. Zweck	4
6. Erhebungsverfahren und Aufbereitungsmethoden	5
7. Begriffliche Erläuterungen	5
II. Abbildungen	
1. Strafgefangene und Sicherungsverwahrte in Hessen 2000 bis 2022	8
2. Strafgefangene und Sicherungsverwahrte in Hessen 2022 nach Hauptdeliktgruppen	9
3. Strafgefangene und Sicherungsverwahrte in Hessen 2022 nach der voraussichtlichen Vollzugsdauer	9
III. Tabellenteil	
1. Strafgefangene und Sicherungsverwahrte in Hessen 2003-2022 nach Vollzugsart und Hauptdeliktgruppen	11
2. Strafgefangene und Sicherungsverwahrte in Hessen 2005 bis 2022 nach Art des Strafvollzugs	13
3. Deutsche und nichtdeutsche Strafgefangene und Sicherungsverwahrte in Hessen 2022 nach der strafbaren Handlung und der Vollzugsart	14
4. Nichtdeutsche Strafgefangene und Sicherungsverwahrte in Hessen 2022 nach der strafbaren Handlung und der Vollzugsart	18
5. Deutsche und nichtdeutsche Gefangene in Hessen 2022 nach Altersgruppen, voraussichtlicher Vollzugsdauer und Art der Freiheitsentziehung	22
6. Nichtdeutsche Gefangene in Hessen 2022 nach Altersgruppen, voraussichtlicher Vollzugsdauer und Art der Freiheitsentziehung	25
7. Außerhalb von Justizvollzugsanstalten Untergebrachte in Hessen 2022 nach der Art der strafrichterlich angeordneten Maßregel der Besserung und Sicherung	28
8. Deutsche und nichtdeutsche Gefangene in Hessen 2022 nach Art und Häufigkeit der Vorstrafen und dem Wiedereinlieferungsabstand	29
9. Nichtdeutsche Gefangene in Hessen 2022 nach Art und Häufigkeit der Vorstrafen und dem Wiedereinlieferungsabstand	31

Abkürzungen

Abs.	=	Absatz
BtMG	=	Betäubungsmittelgesetz
dar.	=	darunter
einschl.	=	einschließlich
ggf.	=	gegebenenfalls
i.V.m:	=	in Verbindung mit
JGG	=	Jugendgerichtsgesetz
Nr.	=	Nummer
StGB	=	Strafgesetzbuch
StVG	=	Straßenverkehrsgesetz

I. Grundlagen und Methoden

Grundlagen und Methoden

1. Strafgerichtsbarkeit

Die Strafvollzugsstatistik ist neben der gerichtlichen Strafverfolgungsstatistik und der polizeilichen Kriminalstatistik eine der wichtigsten Grundlagen zur Beurteilung der Kriminalität.

Für den Vollzug der Untersuchungshaft, der Freiheitsstrafe, der Sicherungsverwahrung, der Jugendstrafe und des Jugendarrestes stehen in Hessen 18 selbstständige Justizvollzugsbehörden mit zwei Zweiganstalten (darunter eine Einrichtung für Sicherungsverwahrung), sechs Abteilungen für offenen Vollzug und einem Zentralkrankenhaus zur Verfügung.

2. Rechtsgrundlage

Die bundeseinheitlich durchgeführte Strafvollzugsstatistik ist eine koordinierte Länderstatistik. Grundlage ist die Vollzugsgeschäftsordnung. Durch bundeseinheitliche Verwaltungsanordnungen der Länderjustizministerien werden die Justizvollzugsanstalten zur Übermittlung der festgelegten Merkmale aus den Verwaltungsdaten an die Statistischen Ämter der Länder verpflichtet.

3. Periodizität

Die Strafvollzugsstatistik wird seit 1961 bundeseinheitlich durchgeführt. Die Durchführung, Aufbereitung und Veröffentlichung der Statistik erfolgt jährlich.

4. Inhalt

Die Erhebung der Strafvollzugsstatistik ist eine Stichtagserhebung. Daher beziehen sich alle Jahresangaben im vorliegenden Bericht jeweils auf den Stichtag 31. März.

Bei der Stichtagserhebung im Strafvollzug werden demographische und kriminologische Merkmale der wegen Verbüßung einer Freiheitsstrafe (einschließlich Ersatzfreiheitsstrafe) oder Jugendstrafe einsitzenden Strafgefangenen sowie Sicherungsverwahrten erhoben. So werden beispielsweise das Alter, das Geschlecht, die Staatsangehörigkeit (Wohnsitz im In-/Ausland und Familienstand) erfragt, aber auch die Art der Straftat, Art und voraussichtliche Dauer der Freiheitsentziehung, Art und Häufigkeit der Vorstrafen und eventueller Wiedereinlieferungsabstand.

Durch die letzte Änderung der Vollzugsgeschäftsordnung werden auch Personen in Untersuchungshaft, Gefangene in Zivilhaft und Gefangene mit sonstigen Freiheitsentziehungen (u.a. Abschiebehaft sowie zu Strafarrest verurteilte Angehörige der Bundeswehr) erhoben.

Angaben über Personen, die auf Grund strafrichterlicher Entscheidung in psychiatrischen Krankenanstalten untergebracht sind, werden besonders ausgewiesen.

Die zu kurzzeitigen Strafen verurteilten Strafgefangenen sind im Vergleich zu den langfristig Einsitzenden unterrepräsentiert. Je kürzer die Freiheits- bzw. Jugendstrafe ist, desto geringer ist die Wahrscheinlichkeit, in die jährlich nur einmal durchgeführte Stichtagserhebung einbezogen zu werden. Dieser Umstand hat insofern Einfluss auf die Ergebnisse, als in den meisten Fällen die Strukturdaten (z.B. Altersgruppe, Art der Straftat, Zahl der Vorstrafen) bei den kurzzeitig Inhaftierten anders sein können als bei den langfristig Einsitzenden.

5. Zweck

Mit den Ergebnissen der Stichtagserhebung im Strafvollzug sollen die Strukturen der Gefängnispopulation in demographischer und kriminologischer Sicht veranschaulicht und Veränderungen im Zeitverlauf aufgezeigt werden. Damit liefert die Statistik Informationen einerseits den Justizverwaltungen der Länder für die Ausgestaltung des Vollzugs sowie die Kapazitätsplanung, andererseits der Kriminal- und Strafrechtspolitik in Bund und Ländern zur Ausgestaltung und Weiterentwicklung des Vollzugsrechts sowie des Straf- und Strafprozessrechts. Zu den Hauptnutzern der

Statistik zählen die Organe der Justizverwaltungen sowie die Rechtspolitik auf Länder- und Bundesebene. Weitere Hauptnutzer der Daten sind die justizielle Praxis, die wissenschaftliche Forschung und Lehre sowie – in begrenztem Umfang – die Informationsdienstleister und Medien.

6. Erhebungsverfahren und Aufbereitungsmethoden

Die Strafvollzugsstatistik ist eine Sekundärerhebung auf der Basis der Verwaltungsdaten der Strafvollstreckungsbehörden. Die Datenerhebung erfolgt elektronisch aus den IT-Programmen der Strafvollstreckungsbehörden (Staatsanwaltschaften und Jugendgerichte). Die Statistikdaten werden in den Statistischen Ämtern der Länder automatischen, bundeseinheitlichen Prüfroutinen unterzogen.

Bei der Strafvollzugsstatistik handelt es sich um eine Vollerhebung.

7. Begriffliche Erläuterungen

Altersgruppe

Der Nachweis der Strafgefangenen und Sicherungsverwahrten nach Altersgruppen erfolgt nach dem Alter zum Erhebungszeitpunkt, nicht zum Zeitpunkt der Straftat.

Ersatzfreiheitsstrafe

Sie wird in der Regel vollstreckt, wenn der zu Geldstrafe Verurteilte diese nicht zahlte und die Beitreibung der Geldstrafe erfolglos endete oder die Vollstreckung deshalb unterblieb, weil zu erwarten war, dass sie in absehbarer Zeit zu keinem Erfolg führen würde. An die Stelle der Geldstrafe tritt dann die Ersatzfreiheitsstrafe. Einem Tagessatz der verhängten Geldstrafe entspricht ein Tag Freiheitsentziehung (§ 43 StGB).

Erwachsene

Personen, die zur Zeit der Tat 21 Jahre oder älter waren. Sie werden nach dem allgemeinen Strafrecht abgeurteilt.

Freiheitsstrafe

Diese Strafe ist eine zeitige, sofern die Strafvorschriften nicht lebenslange Freiheitsstrafe androhen. Höchstmaß der zeitigen Freiheitsstrafe ist 15 Jahre, das Mindestmaß ein Monat.

Aus dem Jugendstrafvollzug ausgenommen nach § 89b JGG werden Verurteilte, die das 18. Lebensjahr vollendet haben und sich nicht für den Jugendstrafvollzug eignen. Diese Jugendstrafe wird als Freiheitsstrafe in einer Erwachsenenstrafanstalt vollzogen.

Freiheitsstrafe nach § 114 JGG

Sie ist eine Freiheitsstrafe, die in einer Jugendstrafanstalt vollzogen wird.

Gefangene

Unter dem Begriff Gefangene werden Strafgefangene (Freiheitsstrafe und Jugendfreiheitsstrafe), Sicherungsverwahrte sowie Personen in Untersuchungshaft, Zivilhaft und sonstiger Freiheitsentziehung zusammengefasst.

Heranwachsende

Personen, die zum Zeitpunkt der Tat 18, aber noch nicht 21 Jahre alt sind (§ 1 JGG). Ihre Aburteilung kann nach Jugendstrafrecht oder nach allgemeinem Strafrecht erfolgen.

Jugendliche

Personen im Alter von 14 bis unter 18 Jahren zum Zeitpunkt der Tat (§ 1 JGG). Ihre Aburteilung erfolgt ausschließlich nach Jugendstrafrecht.

Jugendstrafe

Sie ist die einzige kriminelle Strafe des Jugendgerichtsgesetzes (JGG). Die übrigen Maßnahmen nach dem JGG (Zuchtmittel, Erziehungsmaßregeln) haben nicht die Rechtswirkung einer Strafe und führen zu keiner Eintragung in das Strafregister. Das Mindestmaß der Jugendstrafe (Freiheitsentzug in einer Jugendstrafanstalt) beträgt sechs Monate, das Höchstmaß fünf Jahre. Für begangene Verbrechen, die nach allgemeinem Strafrecht eine Freiheitsstrafe von mehr als zehn Jahren (einschl. lebenslang) verwirken, beträgt das Höchstmaß der Jugendstrafe jedoch zehn

Jahre (§ 18 JGG).

Offener und geschlossener Vollzug

Beim "offenen Vollzug" handelt es sich um eine Lockerung des Vollzugs bis hin zum Freigänger. In der Regel sind die Gefangenen im geschlossenen Vollzug untergebracht. Es besteht jedoch die Möglichkeit, dass die Vollstreckungsbehörde den Verurteilten zum Strafantritt direkt in eine Anstalt mit offenem Vollzug lädt. Außerdem ist es möglich, dass ein Gefangener, der im geschlossenen Vollzug untergebracht ist, mit seiner Zustimmung in eine Anstalt oder Abteilung des offenen Vollzugs verlegt wird. Darüber befindet der Anstaltsleiter (der Anstalt des geschlossenen Vollzugs) nach vorangegangener Prüfung der hierfür erforderlichen Voraussetzungen.

Sicherungsverwahrung

Sie zählt nach § 61 StGB zu den Maßregeln der Besserung und Sicherung. § 66 Abs. 1 StGB enthält die Voraussetzungen, die zur Anordnung von Sicherungsverwahrung führen. Neben der Höhe der daneben ausgesprochenen Strafe (mindestens zwei Jahre) sowie der Verurteilung zu Vorstrafen und deren Verbüßung ist hier besonders die Allgemeingefährlichkeit des Straftäters von Bedeutung.

Unterbringung

Die Unterbringung in einem psychiatrischen Krankenhaus (§ 63 StGB) oder in einer Entziehungsanstalt (§ 64 StGB) zählt ebenso wie die Sicherungsverwahrung zu den Maßregeln der Besserung und Sicherung. Während die Sicherungsverwahrung in einer dem Ministerium der Justiz zugeordneten Justizvollzugsanstalt vollzogen wird, geschieht die Unterbringung nach den §§ 63, 64 StGB in einer Einrichtung des Landeswohlfahrtsverbandes Hessen, die dem Sozialministerium untersteht. Wird die Unterbringung in einem psychiatrischen Krankenhaus oder einer Entziehungsanstalt neben einer Freiheitsstrafe angeordnet, so wird die Maßregel in der Regel vor der Strafe vollzogen.

Vollzugsdauer

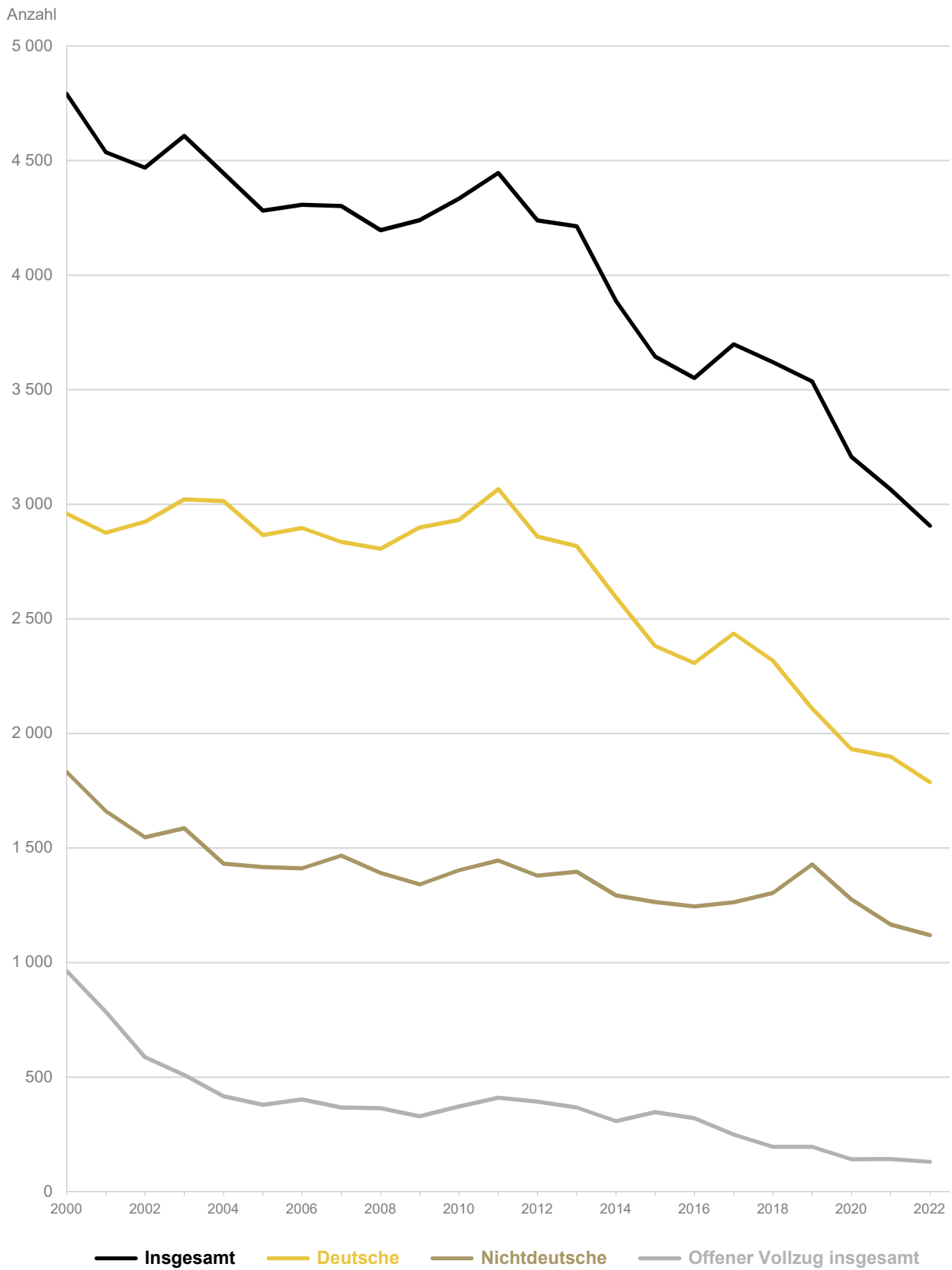
Grundsätzlich ist die Dauer einer zu verbüßenden Strafe gleichbedeutend mit dem Strafmaß, das in dem erkennenden Urteil bestimmt wurde (ausschließlich einer angerechneten Untersuchungshaft). Wird zum Stichtag lediglich eine Reststrafe verbüßt, so gilt als Vollzugsdauer ebenfalls das volle Strafmaß entsprechend dem erkennenden Urteil.

Wiedereinlieferungsabstand

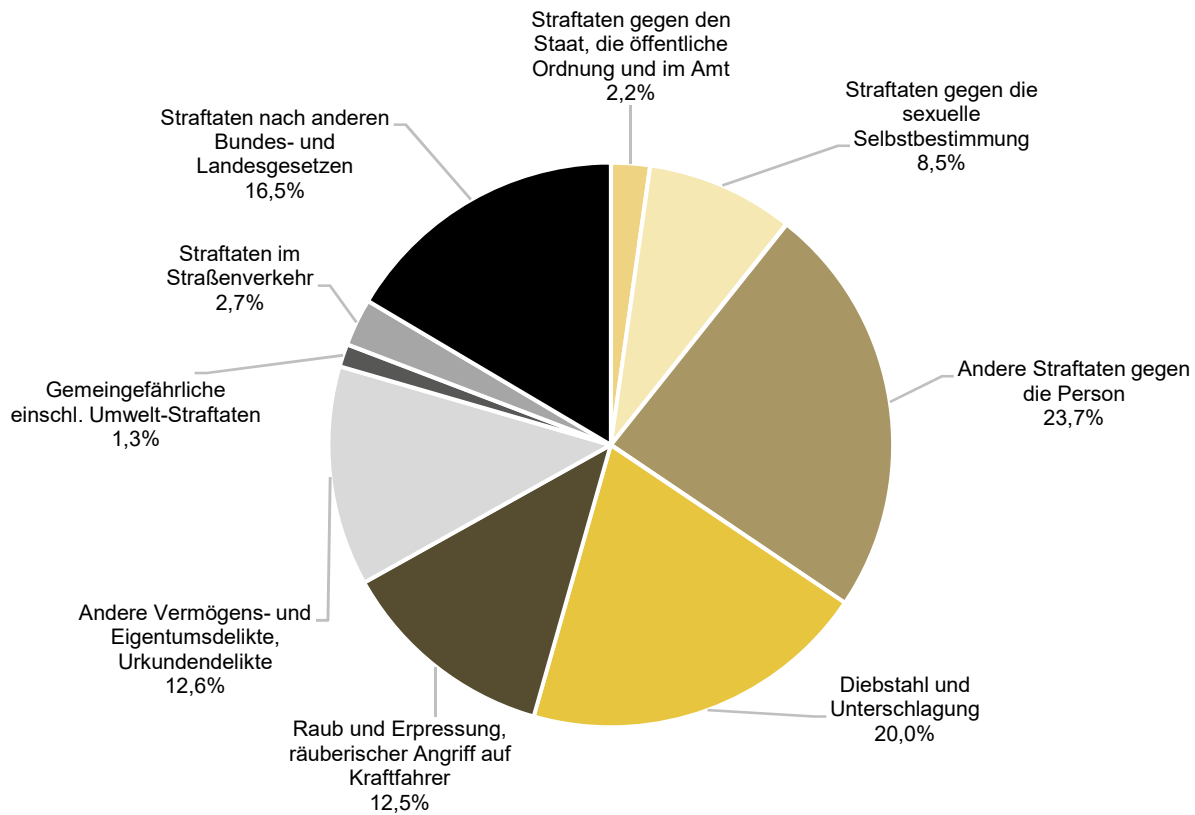
Differenz zwischen letzter Entlassung aus Strafhaft oder aus Sicherungsverwahrung (auch bedingte Entlassung) und der erneuten Einlieferung in die Justizvollzugsanstalt. Bei der bedingten Entlassung gilt dies jedoch nur dann, wenn eine andere Strafe als die der bedingten Entlassung zu Grunde liegenden Strafe am Stichtag zu verbüßen ist. Andere freiheitsentziehende Maßnahmen, wie Strafarrest, Jugendarrest, Untersuchungshaft oder Maßregeln der Besserung und Sicherung (außer Sicherungsverwahrung), werden zur Berechnung des Wiedereinlieferungsabstandes nicht berücksichtigt.

II. Abbildungen

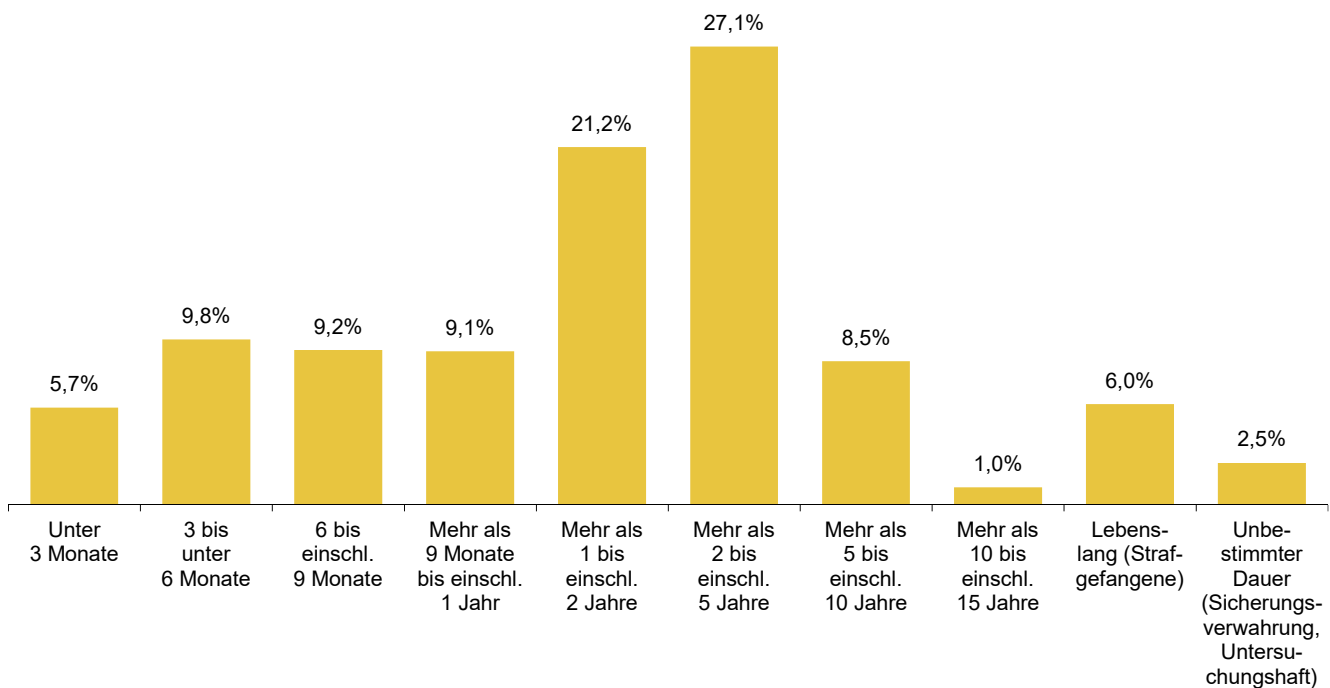
1. Strafgefangene und Sicherungsverwahrte in Hessen 2000 bis 2022



2. Strafgefangene und Sicherungsverwahrte in Hessen 2022 nach Hauptdeliktsgruppen



3. Strafgefangene und Sicherungsverwahrte in Hessen 2022 nach der voraussichtlichen Vollzugsdauer



III. Tabellenteil

1. Strafgefangene und Sicherungsverwahrte in

Lfd. Nr.	Art der Angabe	Geschlecht	2003	2004	2005	2006	2007	2008	2009
1	Strafgefangene im Vollzug von	Insgesamt	4 106	3 949	3 853	3 876	3 916	3 788	3 849
2	Freiheitsstrafe ¹⁾	Männlich	3 878	3 711	3 626	3 627	3 654	3 536	3 616
3		Weiblich	228	238	227	249	262	252	233
	und zwar								
4	Nichtdeutsche	insgesamt	1 418	1 268	1 295	1 292	1 359	1 268	1 222
5		männlich	1 367	1 208	1 237	1 218	1 267	1 188	1 155
6		weiblich	51	60	58	74	92	80	67
7	Vorbestrafte	insgesamt	2 234	2 126	2 069	2 084	2 266	2 333	2 290
8		männlich	2 120	2 027	1 958	1 970	2 149	2 207	2 186
9		weiblich	114	99	111	114	117	126	104
10	Strafgefangene im Vollzug von	insgesamt	476	466	400	395	350	368	340
11	Jugendstrafe ²⁾	männlich	452	442	376	373	329	355	336
12		weiblich	24	24	24	22	21	13	4
	und zwar								
13	Nichtdeutsche	Insgesamt	168	163	121	119	107	123	118
14		Männlich	163	159	115	114	103	121	116
15		Weiblich	5	4	6	5	4	2	2
16	Vorbestrafte	Insgesamt	154	162	155	149	111	128	116
17		Männlich	146	156	142	143	104	125	115
18		Weiblich	8	6	13	6	7	3	1
19	Sicherungsverwahrte	Insgesamt	25	29	28	36	35	40	50
20		Männlich	25	29	28	36	35	39	48
21		Weiblich	—	—	—	—	—	1	2
22	Strafgefangene und Sicherungsverwahrte	Insgesamt	4 607	4 444	4 281	4 307	4 301	4 196	4 239
23	insgesamt	Männlich	4 355	4 182	4 030	4 036	4 018	3 930	4 000
24		Weiblich	252	262	251	271	283	266	239
	davon nach Hauptdeliktgruppen								
25	Straftaten gegen den Staat, die	Insgesamt	58	64	71	58	57	42	52
26	öffentliche Ordnung und im Amt, außer	Männlich	51	61	68	54	55	39	52
27	im Straßenverkehr	Weiblich	7	3	3	4	2	3	—
28	Straftaten gegen die sexuelle	Insgesamt	297	267	267	297	285	294	302
29	Selbstbestimmung	Männlich	292	263	264	292	280	292	296
30		Weiblich	5	4	3	5	5	2	6
31	andere Straftaten gegen die Person,	Insgesamt	712	729	736	729	720	742	799
32	außer im Straßenverkehr	Männlich	671	686	701	688	687	709	762
33		Weiblich	41	43	35	41	33	33	37
34	Diebstahl und Unterschlagung	Insgesamt	979	930	876	793	861	834	870
35		Männlich	910	868	818	743	797	766	809
36		Weiblich	69	62	58	50	64	68	61
37	Raub und Erpressung, räuberischer	Insgesamt	685	658	600	624	607	587	568
38	Angriff auf Kraftfahrer	Männlich	666	638	582	604	586	572	556
39		Weiblich	19	20	18	20	21	15	12
40	andere Vermögens- und Eigentums-	Insgesamt	530	563	575	602	595	615	610
41	delikte, Urkundendelikte	Männlich	486	508	515	539	528	548	552
42		Weiblich	44	55	60	63	67	67	58
43	gemeingefährliche einschl. Umwelt-	Insgesamt	44	39	46	43	44	37	52
44	Straftaten, außer im Straßenverkehr	Männlich	42	37	43	40	40	34	49
45		Weiblich	2	2	3	3	4	3	3
46	Straftaten nach anderen Bundes-	Insgesamt	1 012	921	905	968	942	891	809
47	und Landesgesetzen	Männlich	952	854	837	889	863	819	753
48	(außer StGB und StVG)	Weiblich	60	67	68	79	79	72	56
49	Straftaten im Straßenverkehr	Insgesamt	290	273	205	193	190	154	177
50		Männlich	285	267	202	187	182	151	171
51		Weiblich	5	6	3	6	8	3	6

1) Freiheitsstrafe einschließlich Jugendstrafe bei Verurteilten, die gem. § 89b JGG aus dem Jugendstrafvollzug ausgenommen sind. — 2) Jugendstrafe einschließlich Freiheitsstrafe bei Verurteilten, die gem. § 114 JGG in der Jugendstrafanstalt vollzogen wird.

Hessen 2003-2022 nach Vollzugsart und Hauptdeliktsgruppen

2010	2011	2012	2013	2014	2015	2016	2017	2018	2019	2020	2021	2022	Lfd. Nr.
3 902	4 012	3 814	3 810	3 490	3 317	3 216	3 350	3 313	3 229	2 911	2 776	2 621	1
3 649	3 714	3 511	3 536	3 237	3 106	2 984	3 148	3 103	3 000	2 716	2 598	2 462	2
253	298	303	274	253	211	232	202	210	229	195	178	159	3
1 268	1 310	1 262	1 279	1 174	1 180	1 152	1 172	1 207	1 336	1 180	1 088	1 037	4
1 197	1 236	1 186	1 190	1 093	1 113	1 090	1 123	1 156	1 269	1 119	1 037	996	5
71	74	76	89	81	67	62	49	51	67	61	51	41	6
2 359	2 532	2 560	2 620	2 439	2 342	2 213	2 307	2 212	2 087	1 879	1 750	1 604	7
2 223	2 363	2 376	2 463	2 296	2 230	2 080	2 201	2 088	1 954	1 774	1 649	1 519	8
136	169	184	157	143	112	133	106	124	133	105	101	85	9
374	380	376	353	346	273	272	283	241	242	227	219	213	10
361	369	372	351	339	269	267	273	233	233	224	212	207	11
13	11	4	2	7	4	5	10	8	9	3	7	6	12
132	133	116	115	116	83	91	89	93	89	92	75	79	13
127	130	115	114	113	82	90	88	92	89	91	74	78	14
5	3	1	1	3	1	1	1	1	—	1	1	1	15
94	112	116	114	102	102	114	94	81	94	64	52	48	16
90	108	113	112	100	102	112	94	79	23	62	51	45	17
4	4	3	2	2	—	2	—	2	71	2	1	3	18
57	53	48	50	50	55	63	65	66	65	68	69	72	19
55	51	47	48	49	54	62	64	65	64	67	68	71	20
2	2	1	2	1	1	1	1	1	1	1	1	1	21
4 333	4 445	4 238	4 213	3 886	3 645	3 551	3 698	3 620	3 536	3 206	3 064	2 906	22
4 065	4 134	3 930	3 935	3 625	3 429	3 313	3 485	3 401	3 297	3 007	2 878	2 740	23
268	311	308	278	261	216	238	213	219	239	199	186	166	24
42	56	52	43	51	48	42	50	40	50	49	50	65	25
38	54	46	41	45	45	40	47	39	48	47	49	61	26
4	2	6	2	6	3	2	3	1	2	2	1	4	27
287	280	279	271	216	232	237	235	252	256	260	254	246	28
281	275	275	266	214	232	235	233	251	255	260	254	246	29
6	5	4	5	2	—	2	2	1	1	—	—	—	30
836	825	846	856	838	797	796	802	761	772	761	722	690	31
788	778	792	813	793	759	753	771	725	726	720	681	649	32
48	47	54	43	45	38	43	31	36	46	41	41	41	33
852	901	887	883	838	762	720	799	842	768	658	624	580	34
788	819	810	799	758	703	654	732	764	685	597	572	530	35
64	82	77	84	80	59	66	67	78	83	61	52	50	36
600	636	616	634	618	560	528	596	504	480	437	399	363	37
584	618	600	615	595	543	511	573	483	462	423	387	356	38
16	18	16	19	23	17	17	23	21	18	14	12	7	39
610	641	631	621	528	521	543	537	531	471	378	406	366	40
556	557	546	555	470	469	487	486	475	420	332	362	335	41
54	84	85	66	58	52	56	51	56	51	46	44	31	42
52	40	48	39	30	29	39	31	40	44	31	24	38	43
51	40	44	37	26	28	35	28	39	42	31	22	35	44
1	—	4	2	4	1	4	3	1	2	—	2	3	45
873	885	717	713	631	584	526	534	531	568	537	484	479	46
804	816	657	661	592	540	484	506	508	532	504	455	452	47
69	69	60	52	39	44	42	28	23	36	33	29	27	48
181	181	162	153	136	112	120	114	119	127	95	101	79	49
175	177	160	148	132	110	114	109	117	127	93	96	76	50
6	4	2	5	4	2	6	5	2	—	2	5	3	51

2. Strafgefangene und Sicherungsverwahrte in Hessen 2005-2022 nach Art des Strafvollzugs

Jahr	Vollzugsart	Strafgefangene und Sicherungsverwahrte			darunter im Vollzug von					
					Freiheitsstrafe ¹⁾			Jugendstrafe ²⁾		
		ins- gesamt	und zwar		ins- gesamt	und zwar		ins- gesamt	und zwar	
			weib- lich	Nicht- deutsche		weib- lich	Nicht- deutsche		weib- lich	Nicht- deutsche
2005	Offener Vollzug	379	46	47	370	45	47	9	1	—
	Geschlossener Vollzug	3 902	205	1 369	3 483	182	1 248	391	23	121
	Insgesamt	4 281	251	1 416	3 853	227	1 295	400	24	121
2006	Offener Vollzug	402	69	65	389	65	61	13	4	4
	Geschlossener Vollzug	3 905	202	1 346	3 487	184	1 231	382	18	115
	Insgesamt	4 307	271	1 411	3 876	249	1 292	395	22	119
2007	Offener Vollzug	367	57	72	365	55	72	2	2	—
	Geschlossener Vollzug	3 934	226	1 394	3 551	207	1 287	348	19	107
	Insgesamt	4 301	283	1 466	3 916	262	1 359	350	21	107
2008	Offener Vollzug	364	46	68	364	46	68	—	—	—
	Geschlossener Vollzug	3 832	220	1 323	3 424	206	1 200	368	13	123
	Insgesamt	4 196	266	1 391	3 788	252	1 268	368	13	123
2009	Offener Vollzug	329	34	61	328	34	61	1	—	—
	Geschlossener Vollzug	3 910	205	1 280	3 521	199	1 161	339	4	118
	Insgesamt	4 239	239	1 341	3 849	233	1 222	340	4	118
2010	Offener Vollzug	372	31	88	369	31	87	3	—	1
	Geschlossener Vollzug	3 961	237	1 314	3 533	222	1 181	371	13	131
	Insgesamt	4 333	268	1 402	3 902	253	1 268	374	13	132
2011	Offener Vollzug	410	35	76	400	34	75	10	1	1
	Geschlossener Vollzug	4 035	276	1 369	3 612	264	1 235	370	10	132
	Insgesamt	4 445	311	1 445	4 012	298	1 310	380	11	133
2012	Offener Vollzug	393	48	94	382	48	92	11	—	2
	Geschlossener Vollzug	3 845	260	1 285	3 432	255	1 170	365	4	114
	Insgesamt	4 238	308	1 379	3 814	303	1 262	376	4	116
2013	Offener Vollzug	367	42	87	366	41	86	1	1	1
	Geschlossener Vollzug	3 846	236	1 309	3 444	233	1 193	352	1	114
	Insgesamt	4 213	278	1 396	3 810	274	1 279	353	2	115
2014	Offener Vollzug	308	22	83	304	22	81	4	—	2
	Geschlossener Vollzug	3 578	239	1 210	3 186	231	1 093	342	7	114
	Insgesamt	3 886	261	1 293	3 490	253	1 174	346	7	116
2015	Offener Vollzug	347	46	91	341	46	90	6	—	1
	Geschlossener Vollzug	3 298	170	1 173	2 976	165	1 090	267	4	82
	Insgesamt	3 645	216	1 264	3 317	211	1 180	273	4	83
2016	Offener Vollzug	320	42	73	309	42	70	10	—	1
	Geschlossener Vollzug	3 231	196	1 172	2 907	190	1 082	262	5	90
	Insgesamt	3 551	238	1 245	3 216	232	1 152	272	5	91
2017	Offener Vollzug	249	27	63	247	27	63	2	—	—
	Geschlossener Vollzug	3 449	186	1 200	3 103	175	1 109	281	10	89
	Insgesamt	3 698	213	1 263	3 350	202	1 172	283	10	89
2018	Offener Vollzug	268	28	75	264	28	74	3	—	1
	Geschlossener Vollzug	3 352	191	1 228	3 049	182	1 133	238	8	92
	Insgesamt	3 620	219	1 303	3 313	210	1 207	241	8	93
2019	Offener Vollzug	196	23	62	192	23	61	3	—	1
	Geschlossener Vollzug	3 340	216	1 366	3 037	206	1 275	239	9	88
	Insgesamt	3 536	239	1 428	3 229	229	1 336	242	9	89
2020	Offener Vollzug	141	16	37	192	23	61	3	—	1
	Geschlossener Vollzug	3 065	183	1 238	2 719	172	1 119	224	3	91
	Insgesamt	3 206	199	1 275	2 911	195	1 180	227	3	92
2021	Offener Vollzug	142	18	44	139	18	44	3	—	—
	Geschlossener Vollzug	2 922	168	1 122	2 637	160	1 044	216	7	75
	Insgesamt	3 064	186	1 166	2 776	178	1 088	219	7	75
2022	Offener Vollzug	130	22	43	123	21	42	6	—	1
	Geschlossener Vollzug	2 776	144	1 076	2 498	138	995	207	6	78
	Insgesamt	2 906	166	1 119	2 621	159	1 037	213	6	79

1) Freiheitsstrafe einschließlich Jugendstrafe bei Verurteilten, die gem. § 89 b JGG aus dem Jugendstrafvollzug ausgenommen sind. — 2) Jugendstrafe einschließlich Freiheitsstrafe bei Verurteilten, die gem. § 114 JGG in der Jugendstrafanstalt vollzogen wird.

3. Deutsche und nichtdeutsche Strafgefangene und Sicherungsverwahrte in Hessen 2022 nach der strafbaren Handlung und der Vollzugsart

Hauptdeliktsguppe — Strafbare Handlung	Ge- schlecht	Strafgefangene und Sicherungs- verwahrte		davon im Vollzug von						Siche- rungs- ver- wahr- ung
				Freiheitsstrafe ¹⁾		Jugendstrafe ²⁾				
		ins- gesamt	darunter im offenen Vollzug	ins- gesamt	darunter im Alter von 18 bis unter 21 J.	ins- gesamt	davon im Alter von			
							unter 18	18 bis unter 21	21 oder älter	
Straftaten gegen den Staat, die öffentliche Ordnung und im Amt, außer im Straßenverkehr (§§ 80 a-168, 331-358, ohne 142 StGB)	Insgesamt	65	1	62	—	2	—	1	1	1
	Weiblich	4	—	4	—	—	—	—	—	—
darunter										
Widerstand gegen die Staatsgewalt (§§ 111 - 121 StGB)	Insgesamt	41	—	39	—	1	—	1	—	1
	Weiblich	1	—	1	—	—	—	—	—	—
Straftaten gegen die öffentliche Ordnung (§§ 123 - 145 d StGB, ohne 142 StGB)	Insgesamt	14	—	12	—	2	—	1	1	—
	Weiblich	2	—	2	—	—	—	—	—	—
Geld- und Wertzeichenfälschung (§§ 146 bis 152 c StGB)	Insgesamt	6	1	6	—	—	—	—	—	—
	Weiblich	—	—	—	—	—	—	—	—	—
falsche uneidliche Aussage und Meineid (§§ 153-162 StGB)	Insgesamt	5	—	5	—	—	—	—	—	—
	Weiblich	1	—	1	—	—	—	—	—	—
Straftaten gegen die sexuelle Selbstbestimmung (§§ 174 - 184 I StGB)	Insgesamt	246	4	188	—	13	1	4	8	45
	Weiblich	—	—	—	—	—	—	—	—	—
darunter										
sexueller Missbrauch von Schutzbefohlenen (§ 174 StGB)	Insgesamt	3	—	3	—	—	—	—	—	—
	Weiblich	—	—	—	—	—	—	—	—	—
sexueller Missbrauch von Kindern (§ 176 StGB)	Insgesamt	29	—	22	—	1	—	—	1	6
	Weiblich	—	—	—	—	—	—	—	—	—
schwerer sexueller Missbrauch von Kindern (§ 176c StGB)	Insgesamt	66	1	53	—	3	—	2	1	10
	Weiblich	—	—	—	—	—	—	—	—	—
sexuelle Handlungen unter Ausnutzen der Unfähigkeit zur Willensbildung oder -äußerung (§ 177 Abs.2 Nr. 1 , Abs. 4 StGB)	Insgesamt	4	—	4	—	—	—	—	—	—
	Weiblich	—	—	—	—	—	—	—	—	—
sexuelle Handlungen unter Anwendung von Gewalt, Drohung oder Ausnutzen einer schutzlosen Lage (§177 Abs. 5 StGB)	Insgesamt	40	1	32	—	3	—	1	2	5
	Weiblich	—	—	—	—	—	—	—	—	—
Vergewaltigung (§ 177 Abs. 6 Nr. 1 StGB)	Insgesamt	55	1	36	—	5	1	1	3	14
	Weiblich	—	—	—	—	—	—	—	—	—
gemeinschaftlich begangener oder anderer schwerer sexueller Übergriff (§ 177 Abs. 6 Nr. 2, Abs. 7,8 StGB)	Insgesamt	24	1	17	—	—	—	—	—	7
	Weiblich	—	—	—	—	—	—	—	—	—
sexueller Übergriff, sexuelle Nötigung und Vergewaltigung mit Todesfolge (§ 178 StGB)	Insgesamt	2	—	—	—	—	—	—	—	2
	Weiblich	—	—	—	—	—	—	—	—	—
Verbreitung "einfacher";pornographischer Inhalte (§ 184 StGB)	Insgesamt	5	—	4	—	—	—	—	—	1
	Weiblich	—	—	—	—	—	—	—	—	—
Verbreitung, Erwerb und Besitz kinderpornographischer Inhalte (§ 184 b StGB)	Insgesamt	15	—	14	—	1	—	—	1	—
	Weiblich	—	—	—	—	—	—	—	—	—
Andere Straftaten gegen die Person, außer im Straßenverkehr (§§ 169-173, 185-241 a StGB)	Insgesamt	690	22	622	—	55	5	16	34	13
	Weiblich	41	3	38	—	2	2	—	—	1
darunter										
Straftaten gegen den Personenstand, die Ehe und die Familie (§§ 169-173 StGB)	Insgesamt	—	—	—	—	—	—	—	—	—
	Weiblich	—	—	—	—	—	—	—	—	—
Beleidigung (§ 185-200 StGB)	Insgesamt	5	—	4	—	1	—	1	—	—
	Weiblich	—	—	—	—	—	—	—	—	—
Mord (§ 211 StGB)	Insgesamt	195	9	189	—	3	—	—	3	3
	Weiblich	16	2	15	—	—	—	—	—	1
versuchter Mord (§ 211, i.V.m. § 22, 23 StGB)	Insgesamt	38	1	32	—	4	—	2	2	2
	Weiblich	2	—	2	—	—	—	—	—	—
Totschlag (§§ 212, 213 StGB)	Insgesamt	91	3	76	—	12	—	6	6	3
	Weiblich	5	—	5	—	—	—	—	—	—
Körperverletzung (§ 223 StGB)	Insgesamt	89	4	86	—	3	1	—	2	—
	Weiblich	6	1	5	—	1	1	—	—	—

3. Deutsche und nichtdeutsche Strafgefangene und Sicherungsverwahrte in Hessen 2022 nach der strafbaren Handlung und der Vollzugsart

Hauptdeliktsguppe — Strafbare Handlung	Ge- schlecht	Strafgefangene und Sicherungs- verwahrte		davon im Vollzug von						Siche- rungs- ver- wahr- ung
				Freiheitsstrafe ¹⁾		Jugendstrafe ²⁾				
		ins- gesamt	darunter im offenen Vollzug	ins- gesamt	darunter im Alter von 18 bis unter 21 J.	ins- gesamt	davon im Alter von			
							unter 18	18 bis unter 21	21 oder älter	
gefährliche Körperverletzung (§ 224 Abs. 1 Nr. 2 bis 5 StGB)	Insgesamt	214	3	186	—	28	4	5	19	—
	Weiblich	9	—	8	—	1	1	—	—	—
schwere Körperverletzung (§ 226 Abs. 1 StGB)	Insgesamt	6	—	6	—	—	—	—	—	—
	Weiblich	—	—	—	—	—	—	—	—	—
Körperverletzung mit Todesfolge (§ 227 StGB)	Insgesamt	5	1	3	—	1	—	1	—	1
	Weiblich	—	—	—	—	—	—	—	—	—
Erpresserischer Menschenraub (§ 239a StGB)	Insgesamt	11	—	8	—	1	—	1	—	2
	Weiblich	—	—	—	—	—	—	—	—	—
Geiselnahme (§ 239b StGB)	Insgesamt	14	1	14	—	—	—	—	—	—
	Weiblich	—	—	—	—	—	—	—	—	—
Diebstahl und Unterschlagung (§§ 242-248 c StGB)	Insgesamt	580	16	545	1	35	3	18	14	—
	Weiblich	50	6	49	—	1	—	—	1	—
darunter										
Diebstahl (§ 242 StGB)	Insgesamt	236	8	230	—	6	—	4	2	—
	Weiblich	34	5	33	—	1	—	—	1	—
Einbruchdiebstahl (§ 243 Abs. 1 Satz 2 Nr. 1 StGB)	Insgesamt	87	1	74	1	13	2	5	6	—
	Weiblich	5	—	5	—	—	—	—	—	—
Diebstahl in anderen besonders schweren Fällen (§ 243 Abs. 1 Satz 2 Nrn. 2 bis 7 StGB)	Insgesamt	84	2	79	—	5	1	3	1	—
	Weiblich	3	—	3	—	—	—	—	—	—
Diebstahl mit Waffen (§ 244 Abs. 1 Nr. 1 StGB)	Insgesamt	57	—	54	—	3	—	2	1	—
	Weiblich	4	—	4	—	—	—	—	—	—
Bandendiebstahl (§§ 244 Abs. 1 Nr. 2 StGB)	Insgesamt	7	1	7	—	—	—	—	—	—
	Weiblich	1	1	1	—	—	—	—	—	—
Wohnungseinbruchdiebstahl (§ 244 Abs. 1 Nr. 3 StGB)	Insgesamt	65	1	61	—	4	—	2	2	—
	Weiblich	1	—	1	—	—	—	—	—	—
Privatwohnungseinbruchdiebstahl (§ 244 Abs. 4 StGB)	Insgesamt	11	1	9	—	2	—	1	1	—
	Weiblich	—	—	—	—	—	—	—	—	—
schwerer Bandendiebstahl (§ 244a StGB)	Insgesamt	28	2	26	—	2	—	1	1	—
	Weiblich	1	—	1	—	—	—	—	—	—
Raub und Erpressung, räuberischer Angriff auf Kraftfahrer (§§ 249-256, 316 a StGB)	Insgesamt	363	8	278	—	74	8	28	38	11
	Weiblich	7	—	5	—	2	—	—	2	—
darunter										
Raub (§ 249 StGB)	Insgesamt	45	1	36	—	8	—	3	5	1
	Weiblich	3	—	2	—	1	—	—	1	—
schwerer Raub (§ 250 StGB)	Insgesamt	120	4	96	—	19	—	4	15	5
	Weiblich	2	—	1	—	1	—	—	1	—
räuberischer Diebstahl (§ 252 StGB)	Insgesamt	54	—	42	—	12	1	5	6	—
	Weiblich	—	—	—	—	—	—	—	—	—
räuberische Erpressung (§ 255 StGB)	Insgesamt	132	3	94	—	33	7	15	11	5
	Weiblich	2	—	2	—	—	—	—	—	—
räuberischer Angriff auf Kraftfahrer (§ 316 a StGB)	Insgesamt	4	—	3	—	1	—	1	—	—
	Weiblich	—	—	—	—	—	—	—	—	—
Andere Vermögens- und Eigentumsdelikte, Urkundendelikte (§§ 257 - 305 a StGB)	Insgesamt	366	41	355	—	10	—	1	9	1
	Weiblich	31	11	31	—	—	—	—	—	—
darunter										
Betrug (§ 263 Abs. 1 StGB)	Insgesamt	111	16	109	—	1	—	—	1	1
	Weiblich	11	4	11	—	—	—	—	—	—
schwerwiegende Fälle des Betruges (§§ 263 Abs. 3 und 5 StGB)	Insgesamt	106	10	102	—	4	—	1	3	—
	Weiblich	8	4	8	—	—	—	—	—	—
Computerbetrug (§§ 263a StGB)	Insgesamt	9	1	8	—	1	—	—	1	—
	Weiblich	2	1	2	—	—	—	—	—	—

3. Deutsche und nichtdeutsche Strafgefangene und Sicherungsverwahrte in Hessen 2022 nach der strafbaren Handlung und der Vollzugsart

Hauptdeliktsguppe — Strafbare Handlung	Ge- schlecht	Strafgefangene und Sicherungs- verwahrte		davon im Vollzug von						Siche- rungs- ver- wahr- ung
				Freiheitsstrafe ¹⁾		Jugendstrafe ²⁾				
		ins- gesamt	darunter im offenen Vollzug	ins- gesamt	darunter im Alter von 18 bis unter 21 J.	ins- gesamt	davon im Alter von			
							unter 18	18 bis unter 21	21 oder älter	
Erschleichen von Leistungen (§ 265a StGB)	Insgesamt	47	2	45	—	2	—	—	2	—
	Weiblich	3	1	3	—	—	—	—	—	—
Vorenthalten von Arbeitnehmerbeiträgen durch den Arbeitgeber (§ 266 a Abs. 1 StGB)	Insgesamt	10	6	10	—	—	—	—	—	—
	Weiblich	1	1	1	—	—	—	—	—	—
Urkundenfälschung (§ 267 Abs. 1 StGB)	Insgesamt	52	4	50	—	2	—	—	2	—
	Weiblich	4	—	4	—	—	—	—	—	—
Sachbeschädigung (§§ 303 - 305 a StGB)	Insgesamt	11	—	11	—	—	—	—	—	—
	Weiblich	1	—	1	—	—	—	—	—	—
Gemeingefährliche einschl. Umwelt-Straftaten, außer im Straßenverkehr (§§ 306-330 d, außer §§ 315 b bis d, §§ 316, 316 a und 323 a StGB)	Insgesamt	38	1	33	—	5	—	2	3	—
	Weiblich	3	—	3	—	—	—	—	—	—
darunter										
Brandstiftung (§ 306 StGB)	Insgesamt	8	—	8	—	—	—	—	—	—
	Weiblich	3	—	3	—	—	—	—	—	—
schwere Brandstiftung (§ 306 a StGB)	Insgesamt	11	—	9	—	2	—	2	—	—
	Weiblich	—	—	—	—	—	—	—	—	—
besonders schwere Brandstiftung (§ 306 b StGB)	Insgesamt	6	1	5	—	1	—	—	1	—
	Weiblich	—	—	—	—	—	—	—	—	—
Herbeiführen einer Explosion (§§ 307, 308 StGB)	Insgesamt	7	—	7	—	—	—	—	—	—
	Weiblich	—	—	—	—	—	—	—	—	—
gefährliche Eingriffe in den Bahn-, Schiffs- und Luftverkehr (§ 315 StGB)	Insgesamt	5	—	4	—	1	—	—	1	—
	Weiblich	—	—	—	—	—	—	—	—	—
Straftaten nach anderen Bundes- und Landesge- setzen (außer StGB und StVG)	Insgesamt	479	23	461	—	17	—	4	13	1
	Weiblich	27	2	26	—	1	—	—	1	—
darunter										
Straftaten nach dem Betäubungsmittelgesetz (BtMG)	Insgesamt	433	19	415	—	17	—	4	13	1
	Weiblich	26	2	25	—	1	—	—	1	—
darunter										
unerlaubtes Anbauen, Herstellen, Handeltrei- ben mit, Ein- oder Ausführen etc. von Betäu- bungsmitteln (§ 29 Abs. 1 Nr. 1 BtMG)	Insgesamt	163	3	156	—	7	—	1	6	—
	Weiblich	9	—	8	—	1	—	—	1	—
andere vorsätzliche Straftaten nach dem Betäubungsmittelgesetz (§ 29 Abs. 1 Nr. 2, 5 ff. BtMG)	Insgesamt	24	1	22	—	2	—	1	1	—
	Weiblich	3	—	3	—	—	—	—	—	—
unerlaubter Besitz von Betäubungsmitteln (§ 29 Abs. 1 Nr. 3 BtMG)	Insgesamt	18	—	18	—	—	—	—	—	—
	Weiblich	1	—	1	—	—	—	—	—	—
unerlaubtes Abgeben von Betäubungsmitteln zum unmittelbaren Verbrauch d. Erwachsene an Kinder/Jugendliche (§29a Abs.1 Nr.1 BtMG)	Insgesamt	20	—	20	—	—	—	—	—	—
	Weiblich	1	—	1	—	—	—	—	—	—
unerlaubtes Handeltreiben mit, Herstellen von Betäubungsmitteln in nicht geringer Menge (§ 29 a Abs. 1 Nr. 2 BtMG)	Insgesamt	94	6	91	—	2	—	1	1	1
	Weiblich	3	1	3	—	—	—	—	—	—
unerlaubte Einfuhr von Betäubungsmitteln in nicht geringer Menge (§ 30 Abs. 1 Nr. 4 BtMG)	Insgesamt	42	2	39	—	3	—	1	2	—
	Weiblich	8	1	8	—	—	—	—	—	—
unerlaubtes Handeltreiben mit, Anbauen von Betäubungsmitteln in nicht geringer Menge als Mitglied einer Bande (§ 30 a Abs. 1 BtMG)	Insgesamt	19	3	17	—	2	—	—	2	—
	Weiblich	—	—	—	—	—	—	—	—	—
unerlaubtes Handeltreiben mit, Anbauen von BtM in nicht geringer Menge unter Mitführung einer Schusswaffe oder sonstiger Gegestände (§ 30a Abs.2 Nr.2 BtMG)	Insgesamt	25	1	25	—	—	—	—	—	—
	Weiblich	1	—	1	—	—	—	—	—	—

3. Deutsche und nichtdeutsche Strafgefangene und Sicherungsverwahrte in Hessen 2022 nach der strafbaren Handlung und der Vollzugsart

Hauptdeliktsgruppe — Strafbare Handlung	Ge- schlecht	Strafgefangene und Sicherungs- verwahrte		davon im Vollzug von						Siche- rungs- ver- wahr- ung
				Freiheitsstrafe ¹⁾		Jugendstrafe ²⁾				
		ins- gesamt	darunter im offenen Vollzug	ins- gesamt	darunter im Alter von 18 bis unter 21 J.	ins- gesamt	davon im Alter von			
							unter 18	18 bis unter 21	21 oder älter	
							Jahren			
Straftaten nach der Abgabenordnung (AO)	Insgesamt	14	2	14	—	—	—	—	—	—
	Weiblich	1	—	1	—	—	—	—	—	—
Straftaten im Straßenverkehr (§§ 142, 315 b bis d, 316 sowie 222, 229, §§ 323 a im Straßenverkehr StGB, §§ 21, 22, §§ 22 a, 22 b StVG)	Insgesamt	79	14	77	—	2	—	2	—	—
	Weiblich	3	—	3	—	—	—	—	—	—
davon										
Straftaten im Straßenverkehr nach dem StGB in Trunkenheit	Insgesamt	23	4	22	—	1	—	1	—	—
	Weiblich	1	—	1	—	—	—	—	—	—
Straftaten im Straßenverkehr nach dem StGB und StVG ohne Trunkenheit	Insgesamt	56	10	55	—	1	—	1	—	—
	Weiblich	2	—	2	—	—	—	—	—	—
darunter										
Führen eines KFZ ohne Fahrerlaubnis od. trotz Fahrverbots (§ 21 Abs.1 Nr.1 StVG)	Insgesamt	48	9	48	—	—	—	—	—	—
	Weiblich	—	—	—	—	—	—	—	—	—
Straftaten insgesamt	Insgesamt	2 906	130	2 621	1	213	17	76	120	72
	Weiblich	166	22	159	—	6	2	—	4	1
darunter										
nach dem Strafgesetzbuch (inkl. Straftaten im Straßenverkehr)	Insgesamt	2 379	98	2 112	1	196	17	72	107	71
	Weiblich	139	20	133	—	5	2	—	3	1

1) Freiheitsstrafe einschließlich Jugendstrafe bei Verurteilten, die gem. § 89b JGG aus dem Jugendstrafvollzug ausgenommen sind. — 2) Jugendstrafe einschließlich Freiheitsstrafe bei Verurteilten, die gem. § 114 JGG in der Jugendstrafanstalt vollzogen wird.

4. Nichtdeutsche Strafgefangene und Sicherungsverwahrte in Hessen 2022 nach der strafbaren Handlung und der Vollzugsart

Hauptdeliktsgruppe — Strafbare Handlung	Ge- schlecht	Strafgefangene und Sicherungs- verwahrte		davon im Vollzug von						Siche- rungs- ver- wahr- ung
				Freiheitsstrafe ¹⁾		Jugendstrafe ²⁾				
		ins- gesamt	darunter im offenen Vollzug	ins- gesamt	darunter im Alter von 18 bis unter 21 J.	ins- gesamt	davon im Alter von			
							unter 18	18 bis unter 21	21 oder älter	
Straftaten gegen den Staat, die öffentliche Ordnung und im Amt, außer im Straßenverkehr (§§ 80 a-168, 331-358, ohne 142 StGB)	Insgesamt	28	1	28	—	—	—	—	—	—
	Weiblich	—	—	—	—	—	—	—	—	—
darunter										
Widerstand gegen die Staatsgewalt (§§ 111 - 121 StGB)	Insgesamt	20	—	20	—	—	—	—	—	—
	Weiblich	—	—	—	—	—	—	—	—	—
Straftaten gegen die öffentliche Ordnung (§§ 123 - 145 d StGB, ohne 142 StGB)	Insgesamt	2	—	2	—	—	—	—	—	—
	Weiblich	—	—	—	—	—	—	—	—	—
Geld- und Wertzeichenfälschung (§§ 146 bis 152 c StGB)	Insgesamt	3	1	3	—	—	—	—	—	—
	Weiblich	—	—	—	—	—	—	—	—	—
falsche uneidliche Aussage und Meineid (§§ 153-162 StGB)	Insgesamt	1	—	1	—	—	—	—	—	—
	Weiblich	—	—	—	—	—	—	—	—	—
Straftaten gegen die sexuelle Selbstbestimmung (§§ 174 - 184 I StGB)	Insgesamt	67	1	57	—	7	1	3	3	3
	Weiblich	—	—	—	—	—	—	—	—	—
darunter										
sexueller Missbrauch von Schutzbefohlenen (§ 174 StGB)	Insgesamt	—	—	—	—	—	—	—	—	—
	Weiblich	—	—	—	—	—	—	—	—	—
sexueller Missbrauch von Kindern (§ 176 StGB)	Insgesamt	6	—	6	—	—	—	—	—	—
	Weiblich	—	—	—	—	—	—	—	—	—
schwerer sexueller Missbrauch von Kindern (§ 176c StGB)	Insgesamt	9	—	6	—	3	—	2	1	—
	Weiblich	—	—	—	—	—	—	—	—	—
sexuelle Handlungen unter Ausnutzen der Unfähigkeit zur Willensbildung oder -äußerung (§ 177 Abs.2 Nr. 1 , Abs. 4 StGB)	Insgesamt	3	—	3	—	—	—	—	—	—
	Weiblich	—	—	—	—	—	—	—	—	—
sexuelle Handlungen unter Anwendung von Gewalt, Drohung oder Ausnutzen einer schutzlosen Lage (§177 Abs. 5 StGB)	Insgesamt	15	—	14	—	1	—	—	1	—
	Weiblich	—	—	—	—	—	—	—	—	—
Vergewaltigung (§ 177 Abs. 6 Nr. 1 StGB)	Insgesamt	23	—	19	—	3	1	1	1	1
	Weiblich	—	—	—	—	—	—	—	—	—
gemeinschaftlich begangener oder anderer schwerer sexueller Übergriff (§ 177 Abs. 6 Nr. 2, Abs. 7,8 StGB)	Insgesamt	9	1	7	—	—	—	—	—	2
	Weiblich	—	—	—	—	—	—	—	—	—
sexueller Übergriff, sexuelle Nötigung und Vergewaltigung mit Todesfolge (§ 178 StGB)	Insgesamt	—	—	—	—	—	—	—	—	—
	Weiblich	—	—	—	—	—	—	—	—	—
Verbreitung "einfacher";pornographischer Inhalte (§ 184 StGB)	Insgesamt	1	—	1	—	—	—	—	—	—
	Weiblich	—	—	—	—	—	—	—	—	—
Verbreitung, Erwerb und Besitz kinderpornographischer Inhalte (§ 184 b StGB)	Insgesamt	—	—	—	—	—	—	—	—	—
	Weiblich	—	—	—	—	—	—	—	—	—
Andere Straftaten gegen die Person, außer im Straßenverkehr (§§ 169-173, 185-241 a StGB)	Insgesamt	241	5	221	—	20	—	4	16	—
	Weiblich	6	1	6	—	—	—	—	—	—
darunter										
Straftaten gegen den Personenstand, die Ehe und die Familie (§§ 169-173 StGB)	Insgesamt	—	—	—	—	—	—	—	—	—
	Weiblich	—	—	—	—	—	—	—	—	—
Beleidigung (§ 185-200 StGB)	Insgesamt	1	—	1	—	—	—	—	—	—
	Weiblich	—	—	—	—	—	—	—	—	—
Mord (§ 211 StGB)	Insgesamt	50	—	49	—	1	—	—	1	—
	Weiblich	1	—	1	—	—	—	—	—	—
versuchter Mord (§ 211, i.V.m. § 22, 23 StGB)	Insgesamt	11	—	10	—	1	—	—	1	—
	Weiblich	—	—	—	—	—	—	—	—	—
Totschlag (§§ 212, 213 StGB)	Insgesamt	40	1	35	—	5	—	2	3	—
	Weiblich	—	—	—	—	—	—	—	—	—
Körperverletzung (§ 223 StGB)	Insgesamt	29	3	29	—	—	—	—	—	—
	Weiblich	2	1	2	—	—	—	—	—	—

4. Nichtdeutsche Strafgefangene und Sicherungsverwahrte in Hessen 2022 nach der strafbaren Handlung und der Vollzugsart

Hauptdeliktsgruppe — Strafbare Handlung	Ge- schlecht	Strafgefangene und Sicherungs- verwahrte		davon im Vollzug von						Siche- rungs- ver- wahr- ung
				Freiheitsstrafe ¹⁾		Jugendstrafe ²⁾				
		ins- gesamt	darunter im offenen Vollzug	ins- gesamt	darunter im Alter von 18 bis unter 21 J.	ins- gesamt	davon im Alter von			
							unter 18	18 bis unter 21	21 oder älter	
							Jahren			
gefährliche Körperverletzung (§ 224 Abs. 1 Nr. 2 bis 5 StGB)	Insgesamt	91	1	78	—	13	—	2	11	—
	Weiblich	2	—	2	—	—	—	—	—	—
schwere Körperverletzung (§ 226 Abs. 1 StGB)	Insgesamt	4	—	4	—	—	—	—	—	—
	Weiblich	—	—	—	—	—	—	—	—	—
Körperverletzung mit Todesfolge (§ 227 StGB)	Insgesamt	—	—	—	—	—	—	—	—	—
	Weiblich	—	—	—	—	—	—	—	—	—
Erpresserischer Menschenraub (§ 239a StGB)	Insgesamt	3	—	3	—	—	—	—	—	—
	Weiblich	—	—	—	—	—	—	—	—	—
Geiselnahme (§ 239b StGB)	Insgesamt	3	—	3	—	—	—	—	—	—
	Weiblich	—	—	—	—	—	—	—	—	—
Diebstahl und Unterschlagung (§§ 242-248 c StGB)	Insgesamt	252	6	235	1	17	3	9	5	—
	Weiblich	13	2	13	—	—	—	—	—	—
darunter										
Diebstahl (§ 242 StGB)	Insgesamt	107	3	104	—	3	—	3	—	—
	Weiblich	11	2	11	—	—	—	—	—	—
Einbruchdiebstahl (§ 243 Abs. 1 Satz 2 Nr. 1 StGB)	Insgesamt	32	—	26	1	6	2	2	2	—
	Weiblich	1	—	1	—	—	—	—	—	—
Diebstahl in anderen besonders schweren Fällen (§ 243 Abs. 1 Satz 2 Nrn. 2 bis 7 StGB)	Insgesamt	28	1	27	—	1	1	—	—	—
	Weiblich	—	—	—	—	—	—	—	—	—
Diebstahl mit Waffen (§ 244 Abs. 1 Nr. 1 StGB)	Insgesamt	24	—	22	—	2	—	1	1	—
	Weiblich	—	—	—	—	—	—	—	—	—
Bandendiebstahl (§§ 244 Abs. 1 Nr. 2 StGB)	Insgesamt	4	—	4	—	—	—	—	—	—
	Weiblich	—	—	—	—	—	—	—	—	—
Wohnungseinbruchdiebstahl (§ 244 Abs. 1 Nr. 3 StGB)	Insgesamt	24	1	22	—	2	—	1	1	—
	Weiblich	—	—	—	—	—	—	—	—	—
Privatwohnungseinbruchdiebstahl (§ 244 Abs. 4 StGB)	Insgesamt	7	—	5	—	2	—	1	1	—
	Weiblich	—	—	—	—	—	—	—	—	—
schwerer Bandendiebstahl (§ 244a StGB)	Insgesamt	24	1	23	—	1	—	1	—	—
	Weiblich	1	—	1	—	—	—	—	—	—
Raub und Erpressung, räuberischer Angriff auf Kraftfahrer (§§ 249-256, 316 a StGB)	Insgesamt	154	4	128	—	26	4	8	14	—
	Weiblich	1	—	1	—	—	—	—	—	—
darunter										
Raub (§ 249 StGB)	Insgesamt	18	—	16	—	2	—	1	1	—
	Weiblich	—	—	—	—	—	—	—	—	—
schwerer Raub (§ 250 StGB)	Insgesamt	59	2	51	—	8	—	1	7	—
	Weiblich	1	—	1	—	—	—	—	—	—
räuberischer Diebstahl (§ 252 StGB)	Insgesamt	25	—	20	—	5	1	2	2	—
	Weiblich	—	—	—	—	—	—	—	—	—
räuberische Erpressung (§ 255 StGB)	Insgesamt	49	2	38	—	11	3	4	4	—
	Weiblich	—	—	—	—	—	—	—	—	—
räuberischer Angriff auf Kraftfahrer (§ 316 a StGB)	Insgesamt	1	—	1	—	—	—	—	—	—
	Weiblich	—	—	—	—	—	—	—	—	—
Andere Vermögens- und Eigentumsdelikte, Urkundendelikte (§§ 257 - 305 a StGB)	Insgesamt	92	10	91	—	1	—	—	1	—
	Weiblich	6	4	6	—	—	—	—	—	—
darunter										
Betrug (§ 263 Abs. 1 StGB)	Insgesamt	21	3	21	—	—	—	—	—	—
	Weiblich	1	1	1	—	—	—	—	—	—
schwerwiegende Fälle des Betruges (§§ 263 Abs. 3 und 5 StGB)	Insgesamt	26	1	25	—	1	—	—	1	—
	Weiblich	1	1	1	—	—	—	—	—	—
Computerbetrug (§§ 263a StGB)	Insgesamt	4	1	4	—	—	—	—	—	—
	Weiblich	1	1	1	—	—	—	—	—	—

4. Nichtdeutsche Strafgefangene und Sicherungsverwahrte in Hessen 2022 nach der strafbaren Handlung und der Vollzugsart

Hauptdeliktsgruppe — Strafbare Handlung	Ge- schlecht	Strafgefangene und Sicherungs- verwahrte		davon im Vollzug von						Siche- rungs- ver- wahr- ung
				Freiheitsstrafe ¹⁾		Jugendstrafe ²⁾				
		ins- gesamt	darunter im offenen Vollzug	ins- gesamt	darunter im Alter von 18 bis unter 21 J.	ins- gesamt	davon im Alter von			
							unter 18	18 bis unter 21	21 oder älter	
							Jahren			
Erschleichen von Leistungen	Insgesamt	16	—	16	—	—	—	—	—	—
(§ 265a StGB)	Weiblich	1	—	1	—	—	—	—	—	—
Vorenthalten von Arbeitnehmerbeiträgen durch den Arbeitgeber (§ 266 a Abs. 1 StGB)	Insgesamt	6	4	6	—	—	—	—	—	—
	Weiblich	1	1	1	—	—	—	—	—	—
Urkundenfälschung	Insgesamt	10	1	10	—	—	—	—	—	—
(§ 267 Abs. 1 StGB)	Weiblich	1	—	1	—	—	—	—	—	—
Sachbeschädigung	Insgesamt	5	—	5	—	—	—	—	—	—
(§§ 303 - 305 a StGB)	Weiblich	—	—	—	—	—	—	—	—	—
Gemeingefährliche einschl. Umwelt-Straftaten, außer im Straßenverkehr (§§ 306-330 d, außer §§ 315 b bis d, §§ 316, 316 a und 323 a StGB)	Insgesamt	10	—	10	—	—	—	—	—	—
	Weiblich	—	—	—	—	—	—	—	—	—
darunter										
Brandstiftung	Insgesamt	—	—	—	—	—	—	—	—	—
(§ 306 StGB)	Weiblich	—	—	—	—	—	—	—	—	—
schwere Brandstiftung	Insgesamt	1	—	1	—	—	—	—	—	—
(§ 306 a StGB)	Weiblich	—	—	—	—	—	—	—	—	—
besonders schwere Brandstiftung	Insgesamt	2	—	2	—	—	—	—	—	—
(§ 306 b StGB)	Weiblich	—	—	—	—	—	—	—	—	—
Herbeiführen einer Explosion	Insgesamt	6	—	6	—	—	—	—	—	—
(§§ 307, 308 StGB)	Weiblich	—	—	—	—	—	—	—	—	—
gefährliche Eingriffe in den Bahn-, Schiffs- und Luftverkehr (§ 315 StGB)	Insgesamt	1	—	1	—	—	—	—	—	—
	Weiblich	—	—	—	—	—	—	—	—	—
Straftaten nach anderen Bundes- und Landesgesetzen (außer StGB und StVG)	Insgesamt	248	9	240	—	8	—	1	7	—
	Weiblich	15	1	14	—	1	—	—	1	—
darunter										
Straftaten nach dem Betäubungsmittelgesetz (BtMG)	Insgesamt	222	7	214	—	8	—	1	7	—
	Weiblich	15	1	14	—	1	—	—	1	—
darunter										
unerlaubtes Anbauen, Herstellen, Handeltreiben mit, Ein- oder Ausführen etc. von Betäubungsmitteln (§ 29 Abs. 1 Nr. 1 BtMG)	Insgesamt	81	1	76	—	5	—	1	4	—
	Weiblich	6	—	5	—	1	—	—	1	—
andere vorsätzliche Straftaten nach dem Betäubungsmittelgesetz (§ 29 Abs. 1 Nr. 2, 5 ff. BtMG)	Insgesamt	9	1	8	—	1	—	—	1	—
	Weiblich	2	—	2	—	—	—	—	—	—
unerlaubter Besitz von Betäubungsmitteln (§ 29 Abs. 1 Nr. 3 BtMG)	Insgesamt	7	—	7	—	—	—	—	—	—
	Weiblich	—	—	—	—	—	—	—	—	—
unerlaubtes Abgeben von Betäubungsmitteln zum unmittelbaren Verbrauch d. Erwachsene an Kinder/Jugendliche (§29a Abs.1 Nr.1 BtMG)	Insgesamt	12	—	12	—	—	—	—	—	—
	Weiblich	1	—	1	—	—	—	—	—	—
unerlaubtes Handeltreiben mit, Herstellen von Betäubungsmitteln in nicht geringer Menge (§ 29 a Abs. 1 Nr. 2 BtMG)	Insgesamt	60	3	59	—	1	—	—	1	—
	Weiblich	3	1	3	—	—	—	—	—	—
unerlaubte Einfuhr von Betäubungsmitteln in nicht geringer Menge (§ 30 Abs. 1 Nr. 4 BtMG)	Insgesamt	24	—	23	—	1	—	—	1	—
	Weiblich	3	—	3	—	—	—	—	—	—
unerlaubtes Handeltreiben mit, Anbauen von Betäubungsmitteln in nicht geringer Menge als Mitglied einer Bande (§ 30 a Abs. 1 BtMG)	Insgesamt	10	2	10	—	—	—	—	—	—
	Weiblich	—	—	—	—	—	—	—	—	—
unerlaubtes Handeltreiben mit, Anbauen von BtM in nicht geringer Menge unter Mitführung einer Schusswaffe oder sonstiger Gegestände (§ 30a Abs.2 Nr.2 BtMG)	Insgesamt	9	—	9	—	—	—	—	—	—
	Weiblich	—	—	—	—	—	—	—	—	—

4. Nichtdeutsche Strafgefangene und Sicherungsverwahrte in Hessen 2022 nach der strafbaren Handlung und der Vollzugsart

Hauptdeliktsgruppe — Strafbare Handlung	Ge- schlecht	Strafgefangene und Sicherungs- verwahrte		davon im Vollzug von						Siche- rungs- ver- wahr- ung
				Freiheitsstrafe ¹⁾		Jugendstrafe ²⁾				
		ins- gesamt	darunter im offenen Vollzug	ins- gesamt	darunter im Alter von 18 bis unter 21 J.	ins- gesamt	davon im Alter von			
							unter 18	18 bis unter 21	21 oder älter	
							Jahren			
Straftaten nach der Abgabenordnung (AO)	Insgesamt	7	1	7	—	—	—	—	—	—
	Weiblich	—	—	—	—	—	—	—	—	—
Straftaten im Straßenverkehr (§§ 142, 315 b bis d, 316 sowie 222, 229, §§ 323 a im Straßenverkehr StGB, §§ 21, 22, §§ 22 a, 22 b StVG)	Insgesamt	27	7	27	—	—	—	—	—	—
	Weiblich	1	—	1	—	—	—	—	—	—
davon										
Straftaten im Straßenverkehr nach dem StGB in Trunkenheit	Insgesamt	9	3	9	—	—	—	—	—	—
	Weiblich	—	—	—	—	—	—	—	—	—
Straftaten im Straßenverkehr nach dem StGB und StVG ohne Trunkenheit	Insgesamt	18	4	18	—	—	—	—	—	—
	Weiblich	1	—	1	—	—	—	—	—	—
darunter										
Führen eines KFZ ohne Fahrerlaubnis od. trotz Fahrverbots (§ 21 Abs.1 Nr.1 StVG)	Insgesamt	15	4	15	—	—	—	—	—	—
	Weiblich	—	—	—	—	—	—	—	—	—
Straftaten insgesamt	Insgesamt	1 119	43	1 037	1	79	8	25	46	3
	Weiblich	42	8	41	—	1	—	—	1	—
darunter										
nach dem Strafgesetzbuch (inkl. Straftaten im Straßenverkehr)	Insgesamt	856	30	782	1	71	8	24	39	3
	Weiblich	27	7	27	—	—	—	—	—	—

1) Freiheitsstrafe einschließlich Jugendstrafe bei Verurteilten, die gem. § 89b JGG aus dem Jugendstrafvollzug ausgenommen sind. — 2) Jugendstrafe einschließlich Freiheitsstrafe bei Verurteilten, die gem. § 114 JGG in der Jugendstrafanstalt vollzogen wird.

5. Deutsche und nichtdeutsche Gefangene in Hessen 2022 nach Altersgruppen, voraussichtlicher Vollzugsdauer und Art der Freiheitsentziehung

Personen- und Altersgruppe	Ge- schlecht	Anzahl Ge- fangene	davon mit voraussichtlicher Vollzugsdauer										
			unter 1 Monat	1 bis unter 3 Monate	3 bis unter 6 Monate	6 bis einschl. 9 Monate	mehr als 9 Monate bis einschl. 1 Jahr	mehr als 1 bis einschl. 2 Jahre	mehr als 2 bis einschl. 5 Jahre	mehr als 5 bis einschl. 10 Jahre	mehr als 10 bis einschl. 15 Jahre	lebens- lang	unbe- stimmter Dauer
Gefangene insgesamt													
Insgesamt	Insgesamt	4 051	24	143	284	266	264	615	788	247	30	173	1 217
	Weiblich	220	—	11	27	14	15	36	39	9	1	13	55
davon													
Jugendliche ¹⁾	Insgesamt	41	—	—	1	2	1	10	3	—	—	—	24
	Weiblich	2	—	—	—	1	1	—	—	—	—	—	—
Heran- wachsende ²⁾	Insgesamt	142	1	—	4	5	6	28	30	3	—	—	65
	Weiblich	2	—	—	—	—	—	—	—	—	—	—	2
Erwachsene	Insgesamt	3 868	23	143	279	259	257	577	755	244	30	173	1 128
	Weiblich	216	—	11	27	13	14	36	39	9	1	13	53
davon in Jahren													
21 bis unter 25	Insgesamt	374	1	8	22	19	23	56	80	11	—	—	154
	Weiblich	17	—	—	2	—	1	5	1	—	—	—	8
25 bis unter 30	Insgesamt	670	3	17	50	37	38	104	143	44	2	6	226
	Weiblich	37	—	1	5	3	1	3	7	4	—	—	13
30 bis unter 40	Insgesamt	1 262	12	59	106	109	104	187	230	69	8	33	345
	Weiblich	71	—	4	12	6	8	11	10	3	—	3	14
40 bis unter 50	Insgesamt	851	4	36	66	58	57	146	163	49	7	43	222
	Weiblich	55	—	2	6	4	3	9	11	2	1	6	11
50 bis unter 60	Insgesamt	477	2	19	27	27	22	64	87	48	8	49	124
	Weiblich	24	—	4	2	—	—	7	5	—	—	2	4
60 bis unter 70	Insgesamt	182	1	4	5	8	8	14	42	16	4	32	48
	Weiblich	11	—	—	—	—	1	1	5	—	—	2	2
70 bis unter 80	Insgesamt	46	—	—	2	1	5	6	8	6	1	9	8
	Weiblich	1	—	—	—	—	—	—	—	—	—	—	1
80 bis unter 90	Insgesamt	6	—	—	1	—	—	—	2	1	—	1	1
	Weiblich	—	—	—	—	—	—	—	—	—	—	—	—
90 oder älter	Insgesamt	—	—	—	—	—	—	—	—	—	—	—	—
	Weiblich	—	—	—	—	—	—	—	—	—	—	—	—
Darunter Strafgefangene im Vollzug von Freiheitsstrafe ³⁾													
Insgesamt	Insgesamt	2 621	23	141	273	251	244	541	707	238	30	173	—
	Weiblich	159	—	11	26	13	14	34	38	9	1	13	—
davon													
Jugendliche ¹⁾	Insgesamt	—	—	—	—	—	—	—	—	—	—	—	—
	Weiblich	—	—	—	—	—	—	—	—	—	—	—	—
Heran- wachsende ²⁾	Insgesamt	1	—	—	1	—	—	—	—	—	—	—	—
	Weiblich	—	—	—	—	—	—	—	—	—	—	—	—
Erwachsene	Insgesamt	2 620	23	141	272	251	244	541	707	238	30	173	—
	Weiblich	159	—	11	26	13	14	34	38	9	1	13	—
davon in Jahren													
21 bis unter 25	Insgesamt	103	1	6	15	11	10	21	34	5	—	—	—
	Weiblich	5	—	—	1	—	1	3	—	—	—	—	—
25 bis unter 30	Insgesamt	442	3	17	50	37	38	103	142	44	2	6	—
	Weiblich	24	—	1	5	3	1	3	7	4	—	—	—
30 bis unter 40	Insgesamt	917	12	59	106	109	104	187	230	69	8	33	—
	Weiblich	57	—	4	12	6	8	11	10	3	—	3	—
40 bis unter 50	Insgesamt	628	4	36	66	58	57	146	162	49	7	43	—
	Weiblich	44	—	2	6	4	3	9	11	2	1	6	—
50 bis unter 60	Insgesamt	353	2	19	27	27	22	64	87	48	8	49	—
	Weiblich	20	—	4	2	—	—	7	5	—	—	2	—
60 bis unter 70	Insgesamt	134	1	4	5	8	8	14	42	16	4	32	—
	Weiblich	9	—	—	—	—	1	1	5	—	—	2	—
70 bis unter 80	Insgesamt	38	—	—	2	1	5	6	8	6	1	9	—
	Weiblich	—	—	—	—	—	—	—	—	—	—	—	—
80 bis unter 90	Insgesamt	5	—	—	1	—	—	—	2	1	—	1	—
	Weiblich	—	—	—	—	—	—	—	—	—	—	—	—
90 oder älter	Insgesamt	—	—	—	—	—	—	—	—	—	—	—	—
	Weiblich	—	—	—	—	—	—	—	—	—	—	—	—

5. Deutsche und nichtdeutsche Gefangene in Hessen 2022 nach Altersgruppen, voraussichtlicher Vollzugsdauer und Art der Freiheitsentziehung

Personen- und Altersgruppe	Geschlecht	Anzahl Gefangene	davon mit voraussichtlicher Vollzugsdauer										
			unter 1 Monat	1 bis unter 3 Monate	3 bis unter 6 Monate	6 bis einschl. 9 Monate	mehr als 9 Monate bis einschl. 1 Jahr	mehr als 1 bis einschl. 2 Jahre	mehr als 2 bis einschl. 5 Jahre	mehr als 5 bis einschl. 10 Jahre	mehr als 10 bis einschl. 15 Jahre	lebenslang	unbestimmter Dauer
Darunter Gefangene in Untersuchungshaft													
Insgesamt	Insgesamt	1 119	—	—	—	—	—	—	—	—	—	—	1 119
	Weiblich	53	—	—	—	—	—	—	—	—	—	—	53
davon													
Jugendliche ¹⁾	Insgesamt	24	—	—	—	—	—	—	—	—	—	—	24
	Weiblich	—	—	—	—	—	—	—	—	—	—	—	—
Heranwachsende ²⁾	Insgesamt	62	—	—	—	—	—	—	—	—	—	—	62
	Weiblich	2	—	—	—	—	—	—	—	—	—	—	2
Erwachsene	Insgesamt	1 033	—	—	—	—	—	—	—	—	—	—	1 033
	Weiblich	51	—	—	—	—	—	—	—	—	—	—	51
davon in Jahren													
21 bis unter 25	Insgesamt	153	—	—	—	—	—	—	—	—	—	—	153
	Weiblich	8	—	—	—	—	—	—	—	—	—	—	8
25 bis unter 30	Insgesamt	224	—	—	—	—	—	—	—	—	—	—	224
	Weiblich	13	—	—	—	—	—	—	—	—	—	—	13
30 bis unter 40	Insgesamt	333	—	—	—	—	—	—	—	—	—	—	333
	Weiblich	14	—	—	—	—	—	—	—	—	—	—	14
40 bis unter 50	Insgesamt	199	—	—	—	—	—	—	—	—	—	—	199
	Weiblich	11	—	—	—	—	—	—	—	—	—	—	11
50 bis unter 60	Insgesamt	93	—	—	—	—	—	—	—	—	—	—	93
	Weiblich	4	—	—	—	—	—	—	—	—	—	—	4
60 bis unter 70	Insgesamt	26	—	—	—	—	—	—	—	—	—	—	26
	Weiblich	—	—	—	—	—	—	—	—	—	—	—	—
70 bis unter 80	Insgesamt	5	—	—	—	—	—	—	—	—	—	—	5
	Weiblich	1	—	—	—	—	—	—	—	—	—	—	1
80 oder älter	Insgesamt	—	—	—	—	—	—	—	—	—	—	—	—
	Weiblich	—	—	—	—	—	—	—	—	—	—	—	—
Darunter Strafgefangene im Vollzug von Jugendstrafe ⁴⁾													
Insgesamt	Insgesamt	213	1	2	11	15	20	74	81	9	—	—	—
	Weiblich	6	—	—	1	1	1	2	1	—	—	—	—
davon													
Jugendliche ¹⁾	Insgesamt	17	—	—	1	2	1	10	3	—	—	—	—
	Weiblich	2	—	—	—	1	1	—	—	—	—	—	—
Heranwachsende ²⁾	Insgesamt	76	1	—	3	5	6	28	30	3	—	—	—
	Weiblich	—	—	—	—	—	—	—	—	—	—	—	—
Erwachsene	Insgesamt	120	—	2	7	8	13	36	48	6	—	—	—
	Weiblich	4	—	—	1	—	—	2	1	—	—	—	—
davon in Jahren													
21 bis unter 25	Insgesamt	117	—	2	7	8	13	35	46	6	—	—	—
	Weiblich	4	—	—	1	—	—	2	1	—	—	—	—
25 oder älter	Insgesamt	3	—	—	—	—	—	1	2	—	—	—	—
	Weiblich	—	—	—	—	—	—	—	—	—	—	—	—
Darunter Gefangene im offenen Vollzug													
Insgesamt	Insgesamt	130	1	6	20	7	15	15	48	8	1	8	1
	Weiblich	22	—	1	5	3	2	4	5	—	—	1	1
davon													
Jugendliche ¹⁾	Insgesamt	—	—	—	—	—	—	—	—	—	—	—	—
	Weiblich	—	—	—	—	—	—	—	—	—	—	—	—
Heranwachsende ²⁾	Insgesamt	1	—	—	—	—	—	—	1	—	—	—	—
	Weiblich	—	—	—	—	—	—	—	—	—	—	—	—
Erwachsene	Insgesamt	129	1	6	20	7	15	15	47	8	1	8	1
	Weiblich	22	—	1	5	3	2	4	5	—	—	1	1

5. Deutsche und nichtdeutsche Gefangene in Hessen 2022 nach Altersgruppen, voraussichtlicher Vollzugsdauer und Art der Freiheitsentziehung

Personen- und Altersgruppe	Geschlecht	Anzahl Gefangene	davon mit voraussichtlicher Vollzugsdauer										
			unter 1 Monat	1 bis unter 3 Monate	3 bis unter 6 Monate	6 bis einschl. 9 Monate	mehr als 9 Monate bis einschl. 1 Jahr	mehr als 1 bis einschl. 2 Jahre	mehr als 2 bis einschl. 5 Jahre	mehr als 5 bis einschl. 10 Jahre	mehr als 10 bis einschl. 15 Jahre	lebenslang	unbestimmter Dauer
davon in Jahren													
21 bis unter 25	Insgesamt	9	—	1	1	—	—	1	6	—	—	—	—
	Weiblich	1	—	—	—	—	—	1	—	—	—	—	—
25 bis unter 30	Insgesamt	20	—	—	6	3	2	2	5	2	—	—	—
	Weiblich	5	—	—	3	1	1	—	—	—	—	—	—
30 bis unter 40	Insgesamt	29	—	2	5	—	4	3	13	2	—	—	—
	Weiblich	6	—	—	1	—	—	2	3	—	—	—	—
40 bis unter 50	Insgesamt	25	—	1	3	2	4	4	9	—	1	1	—
	Weiblich	5	—	—	1	2	1	—	1	—	—	—	—
50 bis unter 60	Insgesamt	31	—	2	3	2	3	3	10	4	—	4	—
	Weiblich	2	—	1	—	—	—	—	—	—	—	1	—
60 bis unter 70	Insgesamt	11	1	—	1	—	1	1	4	—	—	2	1
	Weiblich	3	—	—	—	—	—	1	1	—	—	—	1
70 bis unter 80	Insgesamt	4	—	—	1	—	1	1	—	—	—	1	—
	Weiblich	—	—	—	—	—	—	—	—	—	—	—	—
80 oder älter	Insgesamt	—	—	—	—	—	—	—	—	—	—	—	—
	Weiblich	—	—	—	—	—	—	—	—	—	—	—	—
Darunter Strafgefangene im Vollzug von Freiheitsstrafe gemäß § 89b JGG aus dem Jugendstrafvollzug ausgenommen													
Insgesamt	Insgesamt	49	—	1	3	4	8	16	13	4	—	—	—
	Weiblich	1	—	—	—	—	—	1	—	—	—	—	—
davon													
Jugendliche ¹⁾	Insgesamt	—	—	—	—	—	—	—	—	—	—	—	—
	Weiblich	—	—	—	—	—	—	—	—	—	—	—	—
Heranwachsende ²⁾	Insgesamt	—	—	—	—	—	—	—	—	—	—	—	—
	Weiblich	—	—	—	—	—	—	—	—	—	—	—	—
Erwachsene	Insgesamt	49	—	1	3	4	8	16	13	4	—	—	—
	Weiblich	1	—	—	—	—	—	1	—	—	—	—	—
davon in Jahren													
21 bis unter 25	Insgesamt	26	—	—	1	3	4	8	8	2	—	—	—
	Weiblich	1	—	—	—	—	—	1	—	—	—	—	—
25 bis unter 30	Insgesamt	22	—	1	1	1	4	8	5	2	—	—	—
	Weiblich	—	—	—	—	—	—	—	—	—	—	—	—
30 oder älter	Insgesamt	1	—	—	1	—	—	—	—	—	—	—	—
	Weiblich	—	—	—	—	—	—	—	—	—	—	—	—
Darunter Sicherungsverwahrte													
Insgesamt	Insgesamt	72	—	—	—	—	—	—	—	—	—	—	72
	Weiblich	1	—	—	—	—	—	—	—	—	—	—	1
davon in Jahren													
unter 30	Insgesamt	—	—	—	—	—	—	—	—	—	—	—	—
	Weiblich	—	—	—	—	—	—	—	—	—	—	—	—
30 bis unter 40	Insgesamt	3	—	—	—	—	—	—	—	—	—	—	3
	Weiblich	—	—	—	—	—	—	—	—	—	—	—	—
40 bis unter 50	Insgesamt	15	—	—	—	—	—	—	—	—	—	—	15
	Weiblich	—	—	—	—	—	—	—	—	—	—	—	—
50 bis unter 60	Insgesamt	29	—	—	—	—	—	—	—	—	—	—	29
	Weiblich	—	—	—	—	—	—	—	—	—	—	—	—
60 bis unter 70	Insgesamt	21	—	—	—	—	—	—	—	—	—	—	21
	Weiblich	1	—	—	—	—	—	—	—	—	—	—	1
70 bis unter 80	Insgesamt	3	—	—	—	—	—	—	—	—	—	—	3
	Weiblich	—	—	—	—	—	—	—	—	—	—	—	—
80 oder älter	Insgesamt	1	—	—	—	—	—	—	—	—	—	—	1
	Weiblich	—	—	—	—	—	—	—	—	—	—	—	—

1) Jugendliche: Personen im Alter von 14 bis unter 18 Jahren zum Zeitpunkt der Tat (§ 1 JGG). Ihre Aburteilung erfolgt ausschließlich nach Jugendstrafrecht. — 2) Heranwachsende: Personen, die zum Zeitpunkt der Tat 18, aber noch nicht 21 Jahre alt sind (§ 1 JGG). Ihre Aburteilung kann nach Jugendstrafrecht oder nach allgemeinem Strafrecht erfolgen. — 3) Strafgefangene im Vollzug von Freiheitsstrafe einschließlich Jugendstrafe bei Verurteilten, die gem. § 89b JGG aus dem Jugendstrafvollzug ausgenommen sind. — 4) Strafgefangene im Vollzug von Jugendstrafe einschließlich Freiheitsstrafe bei Verurteilten, die gem. § 114 JGG in der Jugendstrafanstalt vollzogen wird.

6. Nichtdeutsche Gefangene in Hessen 2022 nach Altersgruppen, voraussichtlicher Vollzugsdauer und Art der Freiheitsentziehung

Personen- und Altersgruppe	Ge- schlecht — darunter	Anzahl Ge- fangene	davon mit voraussichtlicher Vollzugsdauer										
			unter 1 Monat	1 bis unter 3 Monate	3 bis unter 6 Monate	6 bis einschl. 9 Monate	mehr als 9 Monate bis einschl. 1 Jahr	mehr als 1 bis einschl. 2 Jahre	mehr als 2 bis einschl. 5 Jahre	mehr als 5 bis einschl. 10 Jahre	mehr als 10 bis einschl. 15 Jahre	lebens- lang	unbe- stimm- ter Dauer
Nichtdeutsche Gefangene insgesamt													
Insgesamt	Insgesamt	1 856	12	67	122	103	94	239	320	100	13	46	740
	Weiblich	73	—	5	5	3	—	11	12	5	—	1	31
davon													
Jugendliche ¹⁾	Insgesamt	26	—	—	1	—	—	5	2	—	—	—	18
	Weiblich	—	—	—	—	—	—	—	—	—	—	—	—
Heran- wachsende ²⁾	Insgesamt	71	1	—	3	3	—	13	6	—	—	—	45
	Weiblich	2	—	—	—	—	—	—	—	—	—	—	2
Erwachsene	Insgesamt	1 759	11	67	118	100	94	221	312	100	13	46	677
	Weiblich	71	—	5	5	3	—	11	12	5	—	1	29
davon in Jahren													
21 bis unter 25	Insgesamt	196	—	5	11	7	10	24	33	4	—	—	102
	Weiblich	8	—	—	—	—	—	2	—	—	—	—	6
25 bis unter 30	Insgesamt	373	1	12	34	15	14	38	72	24	2	4	157
	Weiblich	24	—	1	2	2	—	—	5	4	—	—	10
30 bis unter 40	Insgesamt	619	8	28	41	41	41	78	105	33	4	10	230
	Weiblich	20	—	1	3	—	—	4	3	1	—	—	8
40 bis unter 50	Insgesamt	378	—	13	24	24	21	60	72	21	2	15	126
	Weiblich	11	—	1	—	1	—	3	2	—	—	1	3
50 bis unter 60	Insgesamt	147	2	7	7	7	7	14	22	15	3	11	52
	Weiblich	5	—	2	—	—	—	1	1	—	—	—	1
60 bis unter 70	Insgesamt	40	—	2	1	6	—	6	7	3	1	6	8
	Weiblich	3	—	—	—	—	—	1	1	—	—	—	1
70 bis unter 80	Insgesamt	6	—	—	—	—	1	1	1	—	1	—	2
	Weiblich	—	—	—	—	—	—	—	—	—	—	—	—
80 oder älter	Insgesamt	—	—	—	—	—	—	—	—	—	—	—	—
	Weiblich	—	—	—	—	—	—	—	—	—	—	—	—
Darunter nichtdeutsche Strafgefangene im Vollzug von Freiheitsstrafe ³⁾													
Insgesamt	Insgesamt	1 037	11	66	117	99	89	206	292	98	13	46	—
	Weiblich	41	—	5	5	3	—	10	12	5	—	1	—
davon													
Jugendliche ¹⁾	Insgesamt	—	—	—	—	—	—	—	—	—	—	—	—
	Weiblich	—	—	—	—	—	—	—	—	—	—	—	—
Heran- wachsende ²⁾	Insgesamt	1	—	—	1	—	—	—	—	—	—	—	—
	Weiblich	—	—	—	—	—	—	—	—	—	—	—	—
Erwachsene	Insgesamt	1 036	11	66	116	99	89	206	292	98	13	46	—
	Weiblich	41	—	5	5	3	—	10	12	5	—	1	—
davon in Jahren													
21 bis unter 25	Insgesamt	48	—	4	9	6	5	9	13	2	—	—	—
	Weiblich	1	—	—	—	—	—	1	—	—	—	—	—
25 bis unter 30	Insgesamt	216	1	12	34	15	14	38	72	24	2	4	—
	Weiblich	14	—	1	2	2	—	—	5	4	—	—	—
30 bis unter 40	Insgesamt	389	8	28	41	41	41	78	105	33	4	10	—
	Weiblich	12	—	1	3	—	—	4	3	1	—	—	—
40 bis unter 50	Insgesamt	252	—	13	24	24	21	60	72	21	2	15	—
	Weiblich	8	—	1	—	1	—	3	2	—	—	1	—
50 bis unter 60	Insgesamt	95	2	7	7	7	7	14	22	15	3	11	—
	Weiblich	4	—	2	—	—	—	1	1	—	—	—	—
60 bis unter 70	Insgesamt	32	—	2	1	6	—	6	7	3	1	6	—
	Weiblich	2	—	—	—	—	—	1	1	—	—	—	—
70 bis unter 80	Insgesamt	4	—	—	—	—	1	1	1	—	1	—	—
	Weiblich	—	—	—	—	—	—	—	—	—	—	—	—
80 oder älter	Insgesamt	—	—	—	—	—	—	—	—	—	—	—	—
	Weiblich	—	—	—	—	—	—	—	—	—	—	—	—

6. Nichtdeutsche Gefangene in Hessen 2022 nach Altersgruppen, voraussichtlicher Vollzugsdauer und Art der Freiheitsentziehung

Personen- und Altersgruppe	Geschlecht — darunter	Anzahl Gefangene	davon mit voraussichtlicher Vollzugsdauer										unbestimmter Dauer
			unter 1 Monat	1 bis unter 3 Monate	3 bis unter 6 Monate	6 bis einschl. 9 Monate	mehr als 9 Monate bis einschl. 1 Jahr	mehr als 1 bis einschl. 2 Jahre	mehr als 2 bis einschl. 5 Jahre	mehr als 5 bis einschl. 10 Jahre	mehr als 10 bis einschl. 15 Jahre	lebenslang	

Darunter nichtdeutsche Gefangene in Untersuchungshaft

Insgesamt	Insgesamt	716	—	—	—	—	—	—	—	—	—	—	716
	Weiblich	30	—	—	—	—	—	—	—	—	—	—	30
davon													
Jugendliche ¹⁾	Insgesamt	18	—	—	—	—	—	—	—	—	—	—	18
	Weiblich	—	—	—	—	—	—	—	—	—	—	—	—
Heranwachsende ²⁾	Insgesamt	45	—	—	—	—	—	—	—	—	—	—	45
	Weiblich	2	—	—	—	—	—	—	—	—	—	—	2
Erwachsene	Insgesamt	653	—	—	—	—	—	—	—	—	—	—	653
	Weiblich	28	—	—	—	—	—	—	—	—	—	—	28
davon in Jahren													
21 bis unter 25	Insgesamt	101	—	—	—	—	—	—	—	—	—	—	101
	Weiblich	6	—	—	—	—	—	—	—	—	—	—	6
25 bis unter 30	Insgesamt	155	—	—	—	—	—	—	—	—	—	—	155
	Weiblich	10	—	—	—	—	—	—	—	—	—	—	10
30 bis unter 40	Insgesamt	221	—	—	—	—	—	—	—	—	—	—	221
	Weiblich	8	—	—	—	—	—	—	—	—	—	—	8
40 bis unter 50	Insgesamt	116	—	—	—	—	—	—	—	—	—	—	116
	Weiblich	3	—	—	—	—	—	—	—	—	—	—	3
50 bis unter 60	Insgesamt	51	—	—	—	—	—	—	—	—	—	—	51
	Weiblich	1	—	—	—	—	—	—	—	—	—	—	1
60 bis unter 70	Insgesamt	7	—	—	—	—	—	—	—	—	—	—	7
	Weiblich	—	—	—	—	—	—	—	—	—	—	—	—
70 bis unter 80	Insgesamt	2	—	—	—	—	—	—	—	—	—	—	2
	Weiblich	—	—	—	—	—	—	—	—	—	—	—	—
80 oder älter	Insgesamt	—	—	—	—	—	—	—	—	—	—	—	—
	Weiblich	—	—	—	—	—	—	—	—	—	—	—	—

Darunter nichtdeutsche Strafgefangene im Vollzug von Jugendstrafe⁴⁾

Insgesamt	Insgesamt	79	1	1	5	4	5	33	28	2	—	—	—
	Weiblich	1	—	—	—	—	—	1	—	—	—	—	—
davon													
Jugendliche ¹⁾	Insgesamt	8	—	—	1	—	—	5	2	—	—	—	—
	Weiblich	—	—	—	—	—	—	—	—	—	—	—	—
Heranwachsende ²⁾	Insgesamt	25	1	—	2	3	—	13	6	—	—	—	—
	Weiblich	—	—	—	—	—	—	—	—	—	—	—	—
Erwachsene	Insgesamt	46	—	1	2	1	5	15	20	2	—	—	—
	Weiblich	1	—	—	—	—	—	1	—	—	—	—	—
davon in Jahren													
21 bis unter 25	Insgesamt	46	—	1	2	1	5	15	20	2	—	—	—
	Weiblich	1	—	—	—	—	—	1	—	—	—	—	—
25 oder älter	Insgesamt	—	—	—	—	—	—	—	—	—	—	—	—
	Weiblich	—	—	—	—	—	—	—	—	—	—	—	—

6. Nichtdeutsche Gefangene in Hessen 2022 nach Altersgruppen, voraussichtlicher Vollzugsdauer und Art der Freiheitsentziehung

Personen- und Altersgruppe	Geschlecht — darunter	Anzahl Gefangene	davon mit voraussichtlicher Vollzugsdauer										
			unter 1 Monat	1 bis unter 3 Monate	3 bis unter 6 Monate	6 bis einschl. 9 Monate	mehr als 9 Monate bis einschl. 1 Jahr	mehr als 1 bis einschl. 2 Jahre	mehr als 2 bis einschl. 5 Jahre	mehr als 5 bis einschl. 10 Jahre	mehr als 10 bis einschl. 15 Jahre	lebenslang	unbestimmter Dauer

Darunter nichtdeutsche Strafgefangene im Vollzug von Freiheitsstrafe gemäß § 89b JGG aus dem Jugendstrafvollzug ausgenommen

Insgesamt	Insgesamt	16	—	1	—	2	2	5	4	2	—	—	—
	Weiblich	—	—	—	—	—	—	—	—	—	—	—	—
davon													
Jugendliche ¹⁾	Insgesamt	—	—	—	—	—	—	—	—	—	—	—	—
	Weiblich	—	—	—	—	—	—	—	—	—	—	—	—
Heranwachsende ²⁾	Insgesamt	—	—	—	—	—	—	—	—	—	—	—	—
	Weiblich	—	—	—	—	—	—	—	—	—	—	—	—
Erwachsene	Insgesamt	16	—	1	—	2	2	5	4	2	—	—	—
	Weiblich	—	—	—	—	—	—	—	—	—	—	—	—
davon in Jahren													
21 bis unter 25	Insgesamt	8	—	—	—	2	1	2	2	1	—	—	—
	Weiblich	—	—	—	—	—	—	—	—	—	—	—	—
25 bis unter 30	Insgesamt	8	—	1	—	—	1	3	2	1	—	—	—
	Weiblich	—	—	—	—	—	—	—	—	—	—	—	—
30 oder älter	Insgesamt	—	—	—	—	—	—	—	—	—	—	—	—
	Weiblich	—	—	—	—	—	—	—	—	—	—	—	—

Darunter nichtdeutsche Sicherungsverwahrte

Insgesamt	Insgesamt	3	—	—	—	—	—	—	—	—	—	—	3
	Weiblich	—	—	—	—	—	—	—	—	—	—	—	—
davon in Jahren													
unter 30	Insgesamt	—	—	—	—	—	—	—	—	—	—	—	—
	Weiblich	—	—	—	—	—	—	—	—	—	—	—	—
30 bis unter 40	Insgesamt	1	—	—	—	—	—	—	—	—	—	—	1
	Weiblich	—	—	—	—	—	—	—	—	—	—	—	—
40 bis unter 50	Insgesamt	2	—	—	—	—	—	—	—	—	—	—	2
	Weiblich	—	—	—	—	—	—	—	—	—	—	—	—
50 bis unter 60	Insgesamt	—	—	—	—	—	—	—	—	—	—	—	—
	Weiblich	—	—	—	—	—	—	—	—	—	—	—	—
60 oder älter	Insgesamt	—	—	—	—	—	—	—	—	—	—	—	—
	Weiblich	—	—	—	—	—	—	—	—	—	—	—	—

1) Jugendliche: Personen im Alter von 14 bis unter 18 Jahren zum Zeitpunkt der Tat (§ 1 JGG). Ihre Aburteilung erfolgt ausschließlich nach Jugendstrafrecht. — 2) Heranwachsende: Personen, die zum Zeitpunkt der Tat 18, aber noch nicht 21 Jahre alt sind (§ 1 JGG). Ihre Aburteilung kann nach Jugendstrafrecht oder nach allgemeinem Strafrecht erfolgen. — 3) Strafgefangene im Vollzug von Freiheitsstrafe einschließlich Jugendstrafe bei Verurteilten, die gem. § 89b JGG aus dem Jugendstrafvollzug ausgenommen sind. — 4) Strafgefangene im Vollzug von Jugendstrafe einschließlich Freiheitsstrafe bei Verurteilten, die gem. § 114 JGG in der Jugendstrafanstalt vollzogen wird.

**7. Außerhalb von Justizvollzugsanstalten Untergebrachte in Hessen 2022
nach der Art der strafrichterlich angeordneten Maßregel der Besserung und Sicherung**

Untergebrachte — Altersgruppe	Untergebrachte insgesamt			davon in								
				psychiatrischen Krankenhäusern nach § 63 StGB			Entziehungsanstalten nach § 64 StGB					
							insgesamt			darunter Entziehungs- fälle ohne Trunksucht		
	ins- gesamt	männ- lich	weib- lich	ins- gesamt	männ- lich	weib- lich	ins- gesamt	männ- lich	weib- lich	ins- gesamt	männ- lich	weib- lich
Untergebrachte	852	775	77	575	513	62	277	262	15	228	218	10
darunter												
Wiederholungsfälle	44	42	2	34	33	1	10	9	1	9	8	1
Widerrufsfälle	25	24	1	25	24	1	—	—	—	2	2	—
Nach dem Alter												
unter 24 Jahre	57	55	2	36	35	1	21	20	1	10	10	—
24 bis unter 25 Jahre	16	13	3	12	10	2	4	3	1	3	3	—
25 bis unter 30 Jahre	136	128	8	87	82	5	49	46	3	42	42	—
30 bis unter 40 Jahre	288	270	18	166	152	14	122	118	4	101	96	5
40 bis unter 50 Jahre	180	156	24	125	106	19	55	50	5	49	44	5
50 bis unter 60 Jahre	113	100	13	89	77	12	24	23	1	22	22	—
60 bis unter 70 Jahre	53	46	7	51	44	7	2	2	—	1	1	—
70 oder mehr Jahre	9	7	2	9	7	2	—	—	—	—	—	—

8. Deutsche und nichtdeutsche Gefangene in Hessen 2022 nach Art und

Art der Vorstrafen — Häufigkeit der Vorstrafen — Wiedereinlieferungsabstand	Ge- schlecht — darunter	Insge- samt	darunter im Vollzug von							
			Freiheitsstrafe ¹⁾							
			ins- gesamt	und zwar						
				im offenen Vollzug	Jugend- strafe gem. § 89 b JGG	im Alter von				
						18 bis unter 21	21 bis unter 25	25 bis unter 30	30 bis unter 40	40 bis unter 50
Jahren										
Insgesamt	Insgesamt	4 051	2 621	123	49	1	103	442	917	628
davon	Weiblich	220	159	21	1	—	5	24	57	44
nicht vorbestraft	Insgesamt	2 196	1 017	47	22	1	68	199	322	211
	Weiblich	121	74	9	1	—	5	13	22	21
vorbestraft	Insgesamt	1 855	1 604	76	27	—	35	243	595	417
	Weiblich	99	85	12	—	—	—	11	35	23
davon (Bezug auf Vorbestrafte) zu										
Geldstrafe	Insgesamt	269	240	23	5	—	8	56	99	40
	Weiblich	18	13	3	—	—	—	6	5	1
Jugendstrafe	Insgesamt	110	56	—	11	—	16	31	7	—
	Weiblich	2	—	—	—	—	—	—	—	—
Freiheitsstrafe	Insgesamt	344	264	12	—	—	1	26	103	74
	Weiblich	14	11	2	—	—	—	1	3	4
Jugendstrafe und Geldstrafe	Insgesamt	69	62	7	5	—	7	29	20	3
	Weiblich	3	3	—	—	—	—	1	1	—
Freiheitsstrafe und Geldstrafe	Insgesamt	630	598	27	2	—	—	57	218	187
	Weiblich	52	49	5	—	—	—	2	21	15
Freiheitsstrafe und Jugendstrafe (ggf. auch Geldstrafe)	Insgesamt	308	279	6	4	—	1	38	115	78
	Weiblich	10	9	2	—	—	—	1	5	3
Freiheitsstrafe und Sicherungs- verwahrung (ggf. auch Geldstrafe)	Insgesamt	2	1	—	—	—	—	—	—	—
	Weiblich	—	—	—	—	—	—	—	—	—
Freiheits- u. Jugendstrafe, Siche- rungsverwahrung (ggf. Geldstrafe)	Insgesamt	3	2	—	—	—	—	—	—	—
	Weiblich	—	—	—	—	—	—	—	—	—
sonstige Strafverbindungen und freiheitsentziehenden Maßregeln	Insgesamt	120	102	1	—	—	2	6	33	35
	Weiblich	—	—	—	—	—	—	—	—	—
Vorbestrafte nach der Häufigkeit der Vorstrafen										
1-mal vorbestraft	Insgesamt	463	336	15	8	—	16	71	119	67
	Weiblich	16	11	3	—	—	—	2	3	3
2-mal vorbestraft	Insgesamt	223	187	12	8	—	7	51	66	34
	Weiblich	13	9	2	—	—	—	2	3	2
3-mal vorbestraft	Insgesamt	182	162	11	6	—	6	45	68	27
	Weiblich	8	7	2	—	—	—	3	3	—
4-mal vorbestraft	Insgesamt	130	113	6	3	—	5	24	49	21
	Weiblich	9	8	—	—	—	—	2	5	1
5- bis 10-mal vorbestraft	Insgesamt	502	467	23	2	—	1	49	207	124
	Weiblich	33	31	5	—	—	—	2	14	11
11-mal oder öfter vorbestraft	Insgesamt	355	339	9	—	—	—	3	86	144
	Weiblich	20	19	—	—	—	—	—	7	6
Wiedereinlieferungsabstand insgesamt	Insgesamt	1 062	884	23	13	—	21	96	324	256
	Weiblich	52	45	5	—	—	—	2	19	16
im 1. Halbjahr nach der Entlassung	Insgesamt	177	141	2	3	—	3	16	55	39
	Weiblich	19	15	1	—	—	—	—	4	7
im 2. Halbjahr nach der Entlassung	Insgesamt	127	98	2	—	—	2	11	34	32
	Weiblich	9	8	1	—	—	—	1	2	4
im 2. Jahr nach der Entlassung	Insgesamt	166	142	1	4	—	5	22	56	31
	Weiblich	9	8	1	—	—	—	—	3	2
im 3. bis 5. Jahr nach der Entlassung	Insgesamt	299	247	6	6	—	10	37	94	60
	Weiblich	12	11	2	—	—	—	1	7	3
im 6. Jahr nach der Entlassung und später	Insgesamt	293	256	12	—	—	1	10	85	94
	Weiblich	3	3	—	—	—	—	—	3	—

1) Freiheitsstrafe einschließlich Jugendstrafe bei Verurteilten, die gem. § 89b JGG aus dem Jugendstrafvollzug ausgenommen sind. — 2) Jugendstrafe einschließlich Freiheitsstrafe bei Verurteilten, die gem. § 114 JGG in der Jugendstrafanstalt vollzogen wird.

Häufigkeit der Vorstrafen und dem Wiedereinlieferungsabstand

darunter im Vollzug von										Unter- suchungs- haft	Siche- rungs- ver- wahrung	
Freiheitsstrafe ¹⁾				Jugendstrafe ²⁾								
und zwar				ins- gesamt	und zwar							
im Alter von					im offenen Vollzug	Freiheits- strafe gem. § 114 JGG	im Alter von					
50 bis unter 60	60 bis unter 70	70 bis unter 80	80 oder mehr				unter 18	18 bis unter 21	21 bis unter 25			25 oder mehr
Jahren							Jahren					
353 20	134 9	38 —	5 —	213 6	6 —	7 —	17 2	76 —	117 4	3 —	1 119 53	72 1
127 7	64 6	21 —	4 —	165 3	6 —	5 —	16 1	62 —	85 2	2 —	984 43	6 —
226 13	70 3	17 —	1 —	48 3	— —	2 —	1 1	14 —	32 2	1 —	135 10	66 1
25 —	12 1	— —	— —	9 1	— —	1 —	— —	— —	8 1	1 —	16 4	4 —
1 —	1 —	— —	— —	33 2	— —	1 —	1 1	14 —	18 1	— —	19 —	1 —
34 1	18 2	8 —	— —	1 —	— —	— —	— —	— —	1 —	— —	67 2	12 1
2 1	1 —	— —	— —	3 —	— —	— —	— —	— —	3 —	— —	3 —	1 —
107 11	23 —	5 —	1 —	— —	— —	— —	— —	— —	— —	— —	18 3	14 —
36 —	10 —	1 —	— —	— —	— —	— —	— —	— —	— —	— —	9 1	19 —
— —	1 —	— —	— —	— —	— —	— —	— —	— —	— —	— —	— —	1 —
2 —	— —	— —	— —	— —	— —	— —	— —	— —	— —	— —	— —	1 —
19 —	4 —	3 —	— —	2 —	— —	— —	— —	— —	2 —	— —	3 —	13 —
40 1	19 2	4 —	— —	38 2	— —	2 —	1 1	12 —	24 1	1 —	78 2	10 1
19 1	8 1	2 —	— —	9 1	— —	— —	— —	2 —	7 1	— —	20 3	7 —
9 1	5 —	2 —	— —	1 —	— —	— —	— —	— —	1 —	— —	12 1	7 —
11 —	3 —	— —	— —	— —	— —	— —	— —	— —	— —	— —	7 1	10 —
71 4	12 —	3 —	— —	— —	— —	— —	— —	— —	— —	— —	12 2	22 —
76 6	23 —	6 —	1 —	— —	— —	— —	— —	— —	— —	— —	6 1	10 —
137 7	37 1	12 —	1 —	24 2	— —	1 —	1 1	7 —	16 1	— —	99 4	54 1
19 3	9 1	— —	— —	6 1	— —	— —	1 1	2 —	3 —	— —	20 3	10 —
14 1	2 —	3 —	— —	7 1	— —	— —	— —	2 —	5 1	— —	12 —	10 —
26 3	2 —	— —	— —	3 —	— —	— —	— —	2 —	1 —	— —	14 —	6 1
33 —	11 —	2 —	— —	8 —	— —	1 —	— —	1 —	7 —	— —	26 1	18 —
45 —	13 —	7 —	1 —	— —	— —	— —	— —	— —	— —	— —	27 —	10 —

9. Nichtdeutsche Gefangene in Hessen 2022 nach Art und Häufigkeit der Vorstrafen und dem Wiedereinlieferungsabstand

Art der Angabe		Insgesamt	davon Art der Freiheitsentziehung				
			Freiheitsstrafe ¹⁾	Jugendstrafe ²⁾	Untersuchungshaft	Sicherungsverwahrung	sonstige
Insgesamt	Insgesamt	1 856	1 037	79	716	3	21
	Weiblich	73	41	1	30	—	1
davon							
nicht vorbestraft	Insgesamt	1 250	503	65	661	—	21
	Weiblich	51	22	1	27	—	1
vorbestraft	Insgesamt	606	534	14	55	3	—
	Weiblich	22	19	—	3	—	—
davon (Bezug auf Vorbestrafte) zu							
Geldstrafe	Insgesamt	137	122	3	12	—	—
	Weiblich	5	3	—	2	—	—
Jugendstrafe	Insgesamt	41	17	9	14	1	—
	Weiblich	—	—	—	—	—	—
Freiheitsstrafe	Insgesamt	119	101	1	17	—	—
	Weiblich	3	3	—	—	—	—
Jugendstrafe und Geldstrafe	Insgesamt	20	19	—	1	—	—
	Weiblich	1	1	—	—	—	—
Freiheitsstrafe und Geldstrafe	Insgesamt	198	189	—	8	1	—
	Weiblich	11	10	—	1	—	—
Freiheitsstrafe und Jugendstrafe (ggf. auch Geldstrafe)	Insgesamt	70	67	—	2	1	—
	Weiblich	2	2	—	—	—	—
Freiheitsstrafe und Sicherungsverwahrung (ggf. auch Geldstrafe)	Insgesamt	—	—	—	—	—	—
	Weiblich	—	—	—	—	—	—
Freiheits- u. Jugendstrafe, Sicherungsverwahrung (ggf. Geldstrafe)	Insgesamt	—	—	—	—	—	—
	Weiblich	—	—	—	—	—	—
sonstige Strafverbindungen und freiheitsentziehenden Maßregeln	Insgesamt	21	19	1	1	—	—
	Weiblich	—	—	—	—	—	—
Vorbestrafte nach der Häufigkeit der Vorstrafen							
1-mal vorbestraft	Insgesamt	185	144	11	29	1	—
	Weiblich	6	5	—	1	—	—
2-mal vorbestraft	Insgesamt	81	65	2	13	1	—
	Weiblich	4	2	—	2	—	—
3-mal vorbestraft	Insgesamt	75	69	1	5	—	—
	Weiblich	3	3	—	—	—	—
4-mal vorbestraft	Insgesamt	36	34	—	1	1	—
	Weiblich	1	1	—	—	—	—
5- bis 10-mal vorbestraft	Insgesamt	141	136	—	5	—	—
	Weiblich	3	3	—	—	—	—
11-mal oder öfter vorbestraft	Insgesamt	88	86	—	2	—	—
	Weiblich	5	5	—	—	—	—
Wiedereinlieferungsabstand insgesamt	Insgesamt	286	248	6	30	2	—
	Weiblich	13	12	—	1	—	—
im 1. Halbjahr nach der Entlassung	Insgesamt	47	39	1	6	1	—
	Weiblich	4	3	—	1	—	—
im 2. Halbjahr nach der Entlassung	Insgesamt	32	26	2	4	—	—
	Weiblich	4	4	—	—	—	—
im 2. Jahr nach der Entlassung	Insgesamt	43	39	—	4	—	—
	Weiblich	1	1	—	—	—	—
im 3. bis 5. Jahr nach der Entlassung	Insgesamt	84	74	3	7	—	—
	Weiblich	3	3	—	—	—	—
im 6. Jahr nach der Entlassung und später	Insgesamt	80	70	—	9	1	—
	Weiblich	1	1	—	—	—	—

1) Freiheitsstrafe einschließlich Jugendstrafe bei Verurteilten, die gem. § 89b JGG aus dem Jugendstrafvollzug ausgenommen sind. — 2) Jugendstrafe einschließlich Freiheitsstrafe bei Verurteilten, die gem. § 114 JGG in der Jugendstrafanstalt vollzogen wird.