



Statistische Berichte



Kennziffer: D II 1 - j/21

Dezember 2022

Rechtliche Einheiten und Niederlassungen in Hessen 2021

Ergebnisse des Unternehmensregisters, Stand: 30.09.2022

Hessisches Statistisches Landesamt, Wiesbaden

Impressum

Dienstgebäude: Rheinstraße 35/37, 65185 Wiesbaden

Briefadresse: 65175 Wiesbaden

Kontakt für Fragen und Anregungen zu diesem Bericht

Bastian Russler 0611 3802-170

Dr. Benjamin Hampf 0611 3802-468

Uwe Ramolla 0611 3802-174

E-Mail urs@statistik.hessen.de

Telefax 0611 3802-198

Internet <https://statistik.hessen.de>

Copyright

© Hessisches Statistisches Landesamt, Wiesbaden, 2022

Vervielfältigung und Verbreitung, auch auszugsweise, mit Quellenangabe gestattet.

Allgemeine Geschäftsbedingungen

Die Allgemeinen Geschäftsbedingungen sind abrufbar unter:

<https://statistik.hessen.de/ueber-uns/datenanfragen-und-services>

Zeichenerklärungen

- = genau Null (nichts vorhanden) bzw. keine Veränderung eingetreten
- 0 = Zahlenwert ungleich Null, Betrag jedoch kleiner als die Hälfte von 1 in der letzten besetzten Stelle
- . = Zahlenwert unbekannt oder geheim zu halten
- ... = Zahlenwert lag bei Redaktionsschluss noch nicht vor
- () = Aussagewert eingeschränkt, da der Zahlenwert statistisch unsicher ist
- / = keine Angabe, da Zahlenwert nicht sicher genug
- x = Tabellenfeld gesperrt, weil Aussage nicht sinnvoll
(oder bei Veränderungsraten ist die Ausgangszahl kleiner als 100)
- D = Durchschnitt
- s = geschätzte Zahl
- p = vorläufige Zahl
- r = berichtigte Zahl

Aus Gründen der Übersichtlichkeit sind nur negative Veränderungsraten und Salden mit einem Vorzeichen versehen. Positive Veränderungsraten und Salden sind ohne Vorzeichen.

Im Allgemeinen ist ohne Rücksicht auf die Endsumme auf- bzw. abgerundet worden.

Das Ergebnis der Summierung der Einzelzahlen kann deshalb geringfügig von der Endsumme abweichen.

Inhalt

	Seite
Grundlagen und Methoden	
Begriffserläuterungen	3
Allgemeines	5
Inhalt und Zweck der Statistik	7
Veröffentlichung und Auswertungen	8
Qualität	10
Abbildungen	
1. Anzahl der Rechtlichen Einheiten und Niederlassungen in Hessen (Berichtsjahr 2012 bis 2021)	11
2. Anteil der Rechtlichen Einheiten in Hessen im Jahr 2021 nach Wirtschaftsbereichen	12
3. Anzahl der Rechtlichen Einheiten und Niederlassungen in Hessen im Jahr 2021 nach Verwaltungsbezirken	13
Tabellenteil	
1.1. Rechtlichen Einheiten mit abhängig Beschäftigten und Umsatz in Hessen 2021 nach ausgewählten Wirtschaftsabschnitten	14
1.2. Abhängig Beschäftigte der Rechtlichen Einheiten in Hessen 2021 nach ausgewählten Wirtschaftsabschnitten und Größenklassen der abhängig Beschäftigten	15
2.1. Niederlassungen mit abhängig Beschäftigten in Hessen 2021 nach ausgewählten Wirtschaftsabschnitten	16
2.2. Abhängig Beschäftigte der Niederlassungen in Hessen 2021 nach ausgewählten Wirtschaftsabschnitten und Größenklassen der abhängig Beschäftigten	17
3.1. Rechtlichen Einheiten mit abhängig Beschäftigten in Hessen 2021 nach ausgewählten Wirtschaftsabschnitten und Verwaltungsbezirken	18
3.2. Rechtlichen Einheiten in Hessen 2021 nach ausgewählten Wirtschaftsabschnitten, Größenklassen der abhängig Beschäftigten und Verwaltungsbezirken	34
4.1. Niederlassungen mit abhängig Beschäftigten in Hessen 2021 nach ausgewählten Wirtschaftsabschnitten und Verwaltungsbezirken	50
4.2. Niederlassungen in Hessen 2021 nach ausgewählten Wirtschaftsabschnitten, Größenklassen der abhängig Beschäftigten und Verwaltungsbezirken	66
5. Rechtliche Einheiten in Hessen 2021 nach ausgewählten Wirtschaftsabteilungen und Größenklassen der abhängig Beschäftigten	82

6. Niederlassungen in Hessen 2021 nach ausgewählten Wirtschaftsabteilungen und Größenklassen der abhängig Beschäftigten	85
7. Rechtliche Einheiten mit abhängig Beschäftigten in Hessen 2021 nach ausgewählten Wirtschaftsabteilungen und Verwaltungsbezirken	88
8. Niederlassungen mit abhängig Beschäftigten in Hessen 2021 nach ausgewählten Wirtschaftsabteilungen und Verwaltungsbezirken	174
9. Rechtliche Einheiten mit abhängig Beschäftigten und Umsatz in Hessen 2021 nach ausgewählten Wirtschaftsklassen	260
10. Niederlassungen mit abhängig Beschäftigten in Hessen 2021 nach ausgewählten Wirtschaftsklassen	280
11.1. Rechtliche Einheiten mit abhängig Beschäftigten in Hessen 2021 nach Gemeinden	300
11.2. Rechtliche Einheiten in Hessen 2021 nach Gemeinden und Größenklassen der abhängig Beschäftigten	311
12.1. Niederlassungen mit abhängig Beschäftigten in Hessen 2021 nach Gemeinden	322
12.2. Niederlassungen in Hessen 2021 nach Gemeinden und Größenklassen der abhängig Beschäftigten	333
Anhang	
Gliederung der Klassifikation der Wirtschaftszweige, Ausgabe 2008 (WZ 2008)	344

Grundlagen und Methoden

Begriffserläuterungen

Niederlassung

Eine Niederlassung ist eine örtlich abgegrenzte Einheit, die einer Rechtlichen Einheit zugeordnet ist. Sie ist rechtlich unselbstständig.

Rechtliche Einheit

Eine Rechtliche Einheit wird in der deutschen amtlichen Statistik als kleinste rechtlich selbstständige Einheit definiert, die aus handels- bzw. steuerrechtlichen Gründen Bücher führt. Ferner muss die Rechtliche Einheit eine jährliche Feststellung des Vermögensbestandes bzw. des Erfolgs der wirtschaftlichen Tätigkeit vornehmen. Hierzu zählt auch die Ausübung einer freiberuflichen Tätigkeit.

Eine Rechtliche Einheit ist demnach eine natürliche Person, die wirtschaftlich tätig ist, eine juristische Person oder eine Personenvereinigung. Betrachtet werden also beispielsweise eine Aktiengesellschaft, Gesellschaft mit beschränkter Haftung, Offene Handelsgesellschaft oder Einzelunternehmer.

Unternehmen

Das Unternehmen entspricht der kleinsten Kombination Rechtlicher Einheiten, die eine organisatorische Einheit zur Erzeugung von Waren und Dienstleistungen bildet und insbesondere in Bezug auf die Verwendung der ihr zufließenden laufenden Mittel über eine gewisse Entscheidungsfreiheit verfügt. Ein Unternehmen übt eine Tätigkeit oder mehrere Tätigkeiten an einem Standort oder an mehreren Standorten aus. Ein Unternehmen kann einer einzigen Rechtlichen Einheit entsprechen oder aus mehreren Rechtlichen Einheiten bestehen.

Unternehmensgruppe

Eine Unternehmensgruppe ist ein Zusammenschluss von Rechtlichen Einheiten, die über Kontrollbeziehungen verbunden sind. Das Gruppenoberhaupt der Unternehmensgruppe fungiert als das höchste Kontrollorgan in der Gruppe und wird von keiner anderen Einheit kontrolliert. Das Gruppenoberhaupt einer Unternehmensgruppe kann auch eine natürliche Person sein; in diesem Fall müssen mindestens zwei weitere juristische Personen von dieser natürlichen Person kontrolliert werden. Unternehmensgruppen können global in mehreren Staaten angesiedelt sein; das deutsche statistische Unternehmensregister enthält davon die deutschen Teile.

Umsatz

Die Hauptquelle für den Umsatz im Unternehmensregister sind die Angaben zu den jährlichen Lieferungen und Leistungen aus den monatlichen bzw. vierteljährlichen Umsatzsteuer-Voranmeldungen, die von den umsatzsteuerpflichtigen Rechtlichen Einheiten abgegeben und gemäß Verwaltungsdatenverwendungsgesetz (VwDVG) von den Finanzbehörden an die Statistik übermittelt werden (steuerbare Umsätze aus Lieferungen und Leistungen). Umsätze für Organkreismitglieder werden aus Erhebungen, Jahresabschlüssen und anderen Quellen übernommen oder geschätzt. Die so im Unternehmensregister enthaltenen Umsätze stellen einen guten Näherungswert zur Umsatzdefinition der strukturellen Unternehmensstatistik dar, die gemäß EU-Empfehlungshandbuch für Unternehmensregister zu verwenden ist.¹

Abhängig Beschäftigte

Die abhängig Beschäftigten umfassen die sozialversicherungspflichtig Beschäftigten sowie die ausschließlich geringfügig entlohnt Beschäftigten. Kurzfristig Beschäftigte werden nicht nachgewiesen.

Sozialversicherungspflichtig Beschäftigte

Zu den sozialversicherungspflichtig Beschäftigten zählen alle Arbeitnehmerinnen und Arbeitnehmer einschließlich der zu ihrer Berufsausbildung Beschäftigten, die kranken-, renten-, pflegeversicherungspflichtig oder beitragspflichtig

¹ Verordnung (EG) Nr. 250/2009 der Kommission vom 11. März 2009 zur Durchführung der Verordnung (EG) Nr. 295/2008 des Europäischen Parlaments und des Rates im Hinblick auf die Definitionen der Merkmale, das technische Format für die Datenübermittlung, die erforderlichen Doppelmeldungen gemäß NACE Rev. 1.1 und NACE Rev. 2 und die zuzulassenden Abweichungen bei der strukturellen Unternehmensstatistik.

nach dem Recht der Arbeitsförderung sind oder für die von Arbeitgebern Beitragsanteile nach dem Recht der Arbeitsförderung zu entrichten sind und die von der Bundesagentur für Arbeit aus dem Kontext der Beschäftigungsstatistik übermittelt wurden.

Geringfügig entlohnt Beschäftigte

Eine geringfügig entlohnte Beschäftigung liegt nach § 8 Abs. 1 Nr. 1 Sozialgesetzbuch IV (SGB IV) vor, wenn das Arbeitsentgelt aus dieser Beschäftigung (§ 14 SGB IV) regelmäßig im Monat 450 Euro nicht überschreitet. Geringfügig entlohnt Beschäftigte im Nebenjob (neben einer sozialversicherungspflichtigen Beschäftigung) sind bei Auswertungen aus dem statistischen Unternehmensregister nicht enthalten.

Wirtschaftssystematische Zuordnung

Die branchenbezogene Einordnung von Niederlassungen, Rechtlichen Einheiten und Unternehmen des statistischen Unternehmensregisters basiert auf der Klassifikation der Wirtschaftszweige, Ausgabe 2008 (WZ 2008).

Organschaft

Registereinheiten, die im statistischen Sinn eigenständige Rechtliche Einheiten darstellen, werden umsatzsteuerrechtlich nicht als eigenständige Rechtliche Einheiten betrachtet, wenn sie als Organgesellschaft einer so genannten Organschaft zugeordnet werden. Eine solche Zuordnung erfolgt, wenn juristische Personen nach dem Gesamtbild der tatsächlichen Verhältnisse finanziell, wirtschaftlich und organisatorisch in die Rechtliche Einheit des so genannten Organträgers eingegliedert sind (siehe auch § 2 Abs. 2 Nr. 2 Umsatzsteuergesetz (UStG) in der Fassung der Bekanntmachung vom 27. April 1993 (BGBl. I S. 565, 1160), zuletzt geändert durch Artikel 12 des Achten Gesetzes zur Änderung von Verbrauchsteuergesetzen vom 24. Oktober 2022, BGBl. I S. 1869).

Schätzumsatz bei Organschaften

Im Falle von Organschaften liefern die Finanzbehörden für die Verarbeitung im Unternehmensregister nur einen Datensatz, der den Umsatz der Organschaft sowie den Namen, die Anschrift des Organträgers und dessen Wirtschaftszweig enthält. Angaben über die zu einer Organschaft gehörenden Organgesellschaften werden nicht übermittelt. Der steuerbare Umsatz der Organgesellschaften wird beim zugehörigen Organträger mit ausgewiesen. Steuerbar sind nur die Außenumsätze einer Organschaft und nicht die zwischen den Organgesellschaften bzw. mit dem Organträger getätigten Innenumsätze.

Insgesamt führt die Verwendung der Umsatzsteuerdateien im Falle umsatzsteuerlicher Organschaften zu einer Einbuße an sachlicher und regionaler Genauigkeit der Registerinhalte. Dies wirkt sich auch auf die verschiedenen Nutzungsmöglichkeiten des statistischen Unternehmensregisters aus. So sind Auswertungen nur bedingt aussagefähig, wenn beispielsweise in der Anzahl der Rechtlichen Einheiten die Organgesellschaften fehlen oder Umsätze möglicherweise in einem Wirtschaftszweig bzw. einer Region nachgewiesen werden, in dem bzw. in der sie nicht hauptsächlich erzielt wurden. Um die sich aus den steuerrechtlichen Besonderheiten von Organkreisen ergebenden Probleme im statistischen Unternehmensregister zu minimieren, wurde ein Verfahren zur Schätzung der Umsätze entwickelt. Das Schätzverfahren berücksichtigt als Produkt aus den Kenngrößen „Umsatz je sozialversicherungspflichtig Beschäftigten“ und „Anzahl der sozialversicherungspflichtig Beschäftigten“ für Organschaftsmitglieder (Organgesellschaften und Organträger) die regionale und wirtschaftszweigsystematische Zuordnung der zu einem Organkreis gehörenden Unternehmen. Für weitere ausführlichere Angaben zum Schätzverfahren siehe Statistisches Bundesamt „Wirtschaft und Statistik 9/2004“.

Allgemeines

Definition

Das statistische Unternehmensregister (im Folgenden Unternehmensregister genannt) ist eine regelmäßig aktualisierte Datenbank mit Informationen zu Niederlassungen, Rechtlichen Einheiten, Unternehmen und Unternehmensgruppen aus allen Wirtschaftsbereichen und deren Beziehungen zueinander. Quellen zur Pflege des Unternehmensregisters sind zum einen Dateien aus Verwaltungs- und Statistikbereichen, wie die Bundesagentur für Arbeit oder die Finanzbehörden, und zum anderen Aktualisierungsinformationen aus statistischen Erhebungen, die das Unternehmensregister als Auswahlgrundlage nutzen, sowie Daten eines kommerziellen Datenbankankbieters. Das Unternehmensregister wird von den Statistischen Ämtern des Bundes und der Länder geführt und aktualisiert. Das Unternehmensregister dient als wichtiges Instrument zur rationellen Unterstützung statistischer Erhebungen und trägt dadurch zur Entlastung der Wirtschaft von Erhebungen bei.

Das Unternehmensregister ermöglicht eigenständige Auswertungen zur Gesamtwirtschaft und zu einzelnen Wirtschaftsbereichen. Die Vorgehensweise bei der Erstellung dieser Veröffentlichungen wird in dem Abschnitt „Auswertung des Unternehmensregisters“ verdeutlicht.

Geheimhaltung und Datenschutz

Die erhobenen Einzelangaben werden nach § 16 Bundesstatistikgesetz (BStatG)² grundsätzlich geheim gehalten. Nur in ausdrücklich gesetzlichen Ausnahmefällen dürfen Einzelangaben übermittelt werden. Die Namen und Adressen der Befragten werden in keinem Fall an Dritte weitergegeben. Nach § 16 BStatG ist es möglich, den Hochschulen oder sonstigen Einrichtungen mit der Aufgabe unabhängiger wissenschaftlicher Forschung für die Durchführung wissenschaftlicher Vorhaben Einzelangaben dann zur Verfügung zu stellen, wenn diese so anonymisiert sind, dass sie nur mit einem unverhältnismäßig großen Aufwand an Zeit, Kosten und Arbeitskraft dem Befragten oder Betroffenen zugeordnet werden können. Die Pflicht der Geheimhaltung besteht auch für Personen, die Empfänger von Einzelangaben sind. Nach § 3 Abs. 2 Statistikregistergesetz (StatRegG)³ dürfen der Bundesagentur für Arbeit abweichende Wirtschaftszweige bzw. Kennzeichen über abweichende Adressangaben ausschließlich für statistische Zwecke in den abgeschotteten Bereich der Bundesagentur für Arbeit aus dem Unternehmensregister übermittelt werden. Nach § 9 StatRegG dürfen den für statistische Aufgaben zuständigen Stellen der Gemeinden und Gemeindeverbände, die die Voraussetzungen des § 16 Abs. 5 Satz 2 des BStatG erfüllen, auf Anforderung für ausschließlich statistische Zwecke Angaben aus dem Statistikregister zu den Merkmalen wirtschaftliche Haupt- und Nebentätigkeiten, Zahl der tätigen Personen und der sozialversicherungspflichtig Beschäftigten sowie Gemeindeschlüssel, Straße und Hausnummer für örtliche Einheiten in deren Zuständigkeitsbereich übermitteln.

Rechtsgrundlagen

Auf Grundlage der EU-Verordnung (EG) Nr. 177/2008 sind die Mitgliedstaaten der Europäischen Union verpflichtet, bestimmte Informationen in Unternehmensregistern zu erfassen.⁴ Die nationale Rechtsgrundlage hierzu ist § 13 Bundesstatistikgesetz (BStatG). Neben der Nutzung von Angaben aus bestehenden Fachstatistiken wurden mit dem Statistikregistergesetz (StatRegG) und dem Verwaltungsdatenverwendungsgesetz (VwDVG)⁵ in Deutschland die rechtlichen Grundlagen für die statistische Nutzung von Verwaltungsdaten geschaffen.

Besonderer Hinweis zu Veröffentlichungen ab Berichtsjahr 2018

Ab dem Berichtsjahr 2018 wurden bei den Auswertungen aus dem statistischen Unternehmensregister Anpassungen vorgenommen: Bis zum BJ 2017 bezeichnete Tabellen zu „Unternehmen“ wurden in Tabellen zu „Rechtlichen Einheiten“, Tabellen zu „Betrieben“ in Tabellen zu „Niederlassungen“ umbenannt. Hintergrund ist die Umsetzung der EU-Unternehmensdefinition. Die EU-Einheitenverordnung⁶ definiert das Unternehmen als „kleinste Kombination rechtlicher Einheiten, die eine organisatorische Einheit zur Erzeugung von Waren und Dienstleistungen bildet und

² Bundesstatistikgesetz (BStatG) vom 20. Oktober 2016 (BGBl. I S. 2394), zuletzt geändert durch Art. 2 des Gesetzes vom 14. Juni 2021 (BGBl. I S. 1751).

³ Statistikregistergesetz (StatRegG) vom 16. Juni 1998 (BGBl. I S. 1300), zuletzt geändert durch Art. 28 des Gesetzes vom 10. August 2021 (BGBl. I S. 3436).

⁴ Verordnung (EG) Nr. 177/2008 des Europäischen Parlaments und des Rates vom 20. Februar 2008 zur Schaffung eines gemeinsamen Rahmens für Unternehmensregister für statistische Zwecke und zur Aufhebung der Verordnung (EWG) Nr. 2186/93 des Rates (ABl. der EG Nr. L 61, S. 6).

⁵ Verwaltungsdatenverwendungsgesetz (VwDVG) vom 04. November 2010 (BGBl. I S. 1480), zuletzt geändert durch Art. 29 des Gesetzes vom 10. August 2021 (BGBl. I S. 3436).

⁶ Verordnung (EWG) Nr. 696/93 des Rates vom 15. März 1993 betreffend die statistischen Einheiten für die Beobachtung und Analyse der Wirtschaft in der Gemeinschaft (ABl. L 76 vom 30.03.1993, S. 1).

[...] über eine gewisse Entscheidungsfreiheit verfügt“. Somit kann ein Unternehmen auch aus mehreren Rechtlichen Einheiten bestehen. Bis einschließlich Berichtsjahr 2017 wurde in der amtlichen Statistik die Rechtliche Einheit mit dem Unternehmen gleichgesetzt und beide Begriffe synonym verwendet. Mit der Anwendung der EU-Unternehmensdefinition müssen diese Einheiten und Begriffe künftig klar voneinander unterschieden werden.

Besonderer Hinweis zu Veröffentlichungen ab Berichtsjahr 2019

Bis einschließlich Berichtsjahr 2018 wurde ausschließlich die Anzahl der sozialversicherungspflichtig Beschäftigten veröffentlicht. Ab Berichtsjahr 2019 wird die Anzahl der abhängig Beschäftigten untergliedert nach sozialversicherungspflichtig Beschäftigten und geringfügig entlohnt Beschäftigten veröffentlicht.

Die Anzahl der Beschäftigten wird künftig nicht mehr als Stichtagswert für den Monat Dezember (Zahl der Beschäftigten am 31.12. eines Berichtsjahres) abgebildet, sondern als Durchschnittswert: Es wird der Mittelwert der zwölf Monatsstichtagswerte eines Jahres gebildet, kaufmännisch gerundet und veröffentlicht (Summe der Stichtagswerte 31.01. bis 31.12. eines Berichtsjahres, dividiert durch zwölf). Auch die Beschäftigtengrößenklassen werden nach dem Durchschnittswert der abhängig Beschäftigten abgegrenzt.

Darüber hinaus wird ab dem Berichtsjahr 2019 das Tabellenangebot angepasst und erweitert, so dass nun auch Ergebnisse zu Beschäftigtenzahlen nach Beschäftigtengrößenklassen ausgewiesen werden.

Inhalt und Zweck der Statistik

Erhebungsinhalte

Nach der Registerverordnung der EU sind alle wirtschaftlichen Einheiten zu erfassen, die einen Beitrag zum Bruttoinlandsprodukt leisten, sowie alle Rechtlichen Einheiten und alle dazugehörigen Örtlichen Einheiten, deren Schwerpunkt der wirtschaftlichen Tätigkeit in einem der Abschnitte A bis N oder O bis S der Klassifikation der Wirtschaftszweige, Ausgabe 2008 (WZ 2008) liegt.

Ausgenommen sind dabei:

- private Haushalte, da sie nicht als Rechtliche Einheiten betrachtet werden; auch sind die privaten Haushalte ausgeschlossen, die Hauspersonal beschäftigen (Abschnitt T der WZ 2008),
- natürliche Personen als Eigentümer von Immobilien,
- internationale Organisationen, Botschaften und Vertretungen ausländischer Regierungen (Abschnitt U der WZ 2008).

Erfasste Merkmale im Unternehmensregister

Im Unternehmensregister wird zu den geführten Einheiten eine Fülle von Merkmalen erfasst, die sich grob in fünf Kategorien gliedern lassen:

- Identifizierungsmerkmale: Sie dienen der eindeutigen Identifizierung der Registereinheiten (z. B. Identitäts- und Schlüsselnummern, Adressen).
- Schichtungsmerkmale: Sie werden für die Abgrenzung von Erfassungsbereichen für statistische Erhebungen sowie für Stichprobenpläne (z. B. Branchenzugehörigkeit, Beschäftigtenzahlen, Umsatzangaben) benötigt.
- Demografische Merkmale: Das sind zeitliche Angaben, Informationen zur demografischen Entwicklung der Einheiten (z. B. Zugangsdatum, Aktualitätsstand, Statusänderungen).
- Beziehungsmerkmale: Sie beschreiben Beziehungen zwischen Registereinheiten, insbesondere zwischen Rechtlichen Einheiten und Örtlichen Einheiten.
- Verwaltungsmerkmale: Sie dienen der internen Organisation des Registers.

Zweck der Statistik

Das Unternehmensregister hat folgende Ziele und Vorteile:

- Es dient der Bereitstellung von Strukturdaten über fast alle Arten der wirtschaftlichen Tätigkeit.
- Es bildet die Auswahlgrundlage und den Hochrechnungsrahmen für die Berichtskreise und Stichproben statistischer Erhebungen.
- Unter bestimmten Bedingungen kann es als Grundlage für den Ersatz von Zählungen und spezifischen Erhebungen dienen.
- Es ermöglicht die Registrierung von Ereignissen (Unternehmensdemografie) wie z. B. Gründung, Fusion, Aufspaltung, Übernahme, Schließung.

Das Unternehmensregister dient der Bereitstellung von Strukturdaten insbesondere für:

- das statistische Amt der Europäischen Union (Eurostat),
- Nutzer aus Wissenschaft und Forschung,
- Wirtschaftsverbände, Interessenvertretungen und Unternehmen,
- Städte- und Kommunalstatistiker.

Veröffentlichung und Auswertungen

Auswertung des Unternehmensregisters

Bei der Erstellung der Tabellen aus dem Unternehmensregister werden Ergebnisse nahezu über alle Wirtschaftszweige hinweg ausgewiesen. Ausgenommen sind die Abschnitte „Land- und Forstwirtschaft, Fischerei“ (Abschnitt A), „Öffentliche Verwaltung, Verteidigung, Sozialversicherung“ (Abschnitt O), „Private Haushalte mit Hauspersonal, Herstellung von Waren und Erbringung von Dienstleistungen durch private Haushalte für den Eigenbedarf ohne ausgeprägten Schwerpunkt“ (Abschnitt T) und „Exterritoriale Organisationen und Körperschaften“ (Abschnitt U) der WZ 2008.⁷

Grundsätzlich werden bei Auswertungen aus dem Unternehmensregister Einheiten mit Umsatzsteuervoranmeldungen und/oder Beschäftigten eines Berichtsjahres berücksichtigt. Hierbei werden auch Einheiten berücksichtigt, die nur zeitweise im Berichtsjahr aktiv waren und insbesondere auch Einheiten, die das Ende des Berichtsjahres (31.12.) nicht überlebt haben.

Damit eine Einheit (Niederlassung, Rechtliche Einheit und Unternehmen) des statistischen Unternehmensregisters in die tabellarische Auswertung mit einbezogen wird, muss sie beim Umsatz und/oder bei den Beschäftigten jeweils bestimmte Relevanz-Schwellen überschreiten. Diese Relevanz-Schwellen für die Auswertung sind folgendermaßen definiert:

- Eine Niederlassung wird dann in die Auswertung mit einbezogen, wenn sie kumuliert über die 12 Monate des Berichtsjahres mindestens eine(n) sozialversicherungspflichtig Beschäftigte(n) oder mindestens 12 geringfügig entlohnt Beschäftigte aufweist oder wenn sie den einzigen Standort einer Rechtlichen Einheit bildet, welche im Berichtsjahr einen Umsatz von mehr als 22.000 Euro aufweist.
- Eine Rechtliche Einheit wird dann auswertungsrelevant, wenn sie im Berichtsjahr einen Umsatz von mehr als 22.000 Euro erzielt oder kumuliert über die 12 Monate des Berichtsjahres über mindestens eine(n) sozialversicherungspflichtig Beschäftigte(n) oder mindestens 12 geringfügig entlohnt Beschäftigte verfügt.
- Ein Unternehmen wird dann auswertungsrelevant, wenn es im Berichtsjahr einen Umsatz von mehr als 22.000 Euro erzielt oder kumuliert über die 12 Monate des Berichtsjahrs über mindestens eine(n) sozialversicherungspflichtig Beschäftigte(n) oder mindestens 12 geringfügig entlohnt Beschäftigte verfügt.

Niederlassungen, Rechtliche Einheiten und Unternehmen, die diese Kriterien erfüllen, gelangen in die Auswertung zu einem Berichtsjahr, und zwar unabhängig davon, ob sie zu einem bestimmten späteren Stand des Unternehmensregisters noch wirtschaftlich aktiv waren oder nicht.

Besonderheiten bei der Veröffentlichung von Daten zu Niederlassungen:

- Es werden auch Niederlassungen von Rechtlichen Einheiten erfasst, die aus lediglich einer Niederlassung am Standort der Rechtlichen Einheit bestehen, die keine Beschäftigten hat, jedoch über Umsätze für das Berichtsjahr der zuletzt verarbeiteten Verwaltungs- und Statistikdaten verfügt.

Besonderheiten bei der Veröffentlichung von Daten zu Rechtlichen Einheiten:

- Bei Rechtlichen Einheiten mit mehreren Niederlassungen erfolgt die Wirtschaftszweigzuordnung anhand des Schwerpunkts der wirtschaftlichen Tätigkeit.
- Die Anzahl der Beschäftigten der zugehörigen Niederlassungen wird bei der Rechtlichen Einheit summiert.
- Umsatzwerte können in bestimmten Bereichen unterzeichnet sein (Näheres hierzu im Abschnitt „Hinweise zur Verwendung der Daten sowie Untererfassungen“).
- Sogenannte Organgesellschaften und deren Umsätze werden auch dann nachgewiesen, wenn sie keine Beschäftigten haben bzw. keine Umsatzsteuervoranmeldungen abgegeben haben.

Besonderheiten bei der Veröffentlichung von Daten zu Unternehmen:

- Bei Unternehmen mit mehreren Rechtlichen Einheiten erfolgt die Wirtschaftszweigzuordnung anhand des Schwerpunkts der wirtschaftlichen Tätigkeit.
- Die Anzahl der Beschäftigten der zugehörigen Rechtlichen Einheiten wird beim Unternehmen summiert.

Der Gesamtbestand an Wirtschaftseinheiten bezieht sich auf ein Berichtsjahr.

⁷ Klassifikation der Wirtschaftszweige, Ausgabe 2008.

Um zwischen der Unternehmensstatistik und den Auswertungen aus dem Unternehmensregister ein höheres Maß an Konsistenz zu erzielen, werden Einheiten aus dem Bereich Privatvermietung (im Sinne privater Vermögensverwaltung; Wirtschaftszweig 68.2) seit Berichtsjahr 2015 nicht mehr dargestellt.

Hinweise zur Verwendung der Daten sowie zu Untererfassungen

Die Qualität der im Unternehmensregister gespeicherten Angaben wird größtenteils von der Datenlage der zur Führung und Pflege verwendeten Verwaltungs- und Statistikdaten bestimmt.

Durch Registerpflegearbeiten der Statistischen Ämter werden zum Teil aber auch Auswertungsmerkmale wie der Wirtschaftszweig oder der Gemeindeschlüssel sowie Zusammenhänge zwischen Niederlassungen und Rechtlichen Einheiten gegenüber dem Stand der ursprünglichen Verwaltungs- und Statistikdatenlieferung korrigiert.

Auch durch Rückflüsse aus laufenden Erhebungen werden Angaben des Unternehmensregisters insbesondere zu bedeutenden Einheiten aktualisiert, so dass die Angaben zu diesen Einheiten eine hohe Qualität aufweisen.

Es ist zu berücksichtigen, dass die Höhe der Umsätze im Unternehmensregister in bestimmten Wirtschaftsbereichen untererfasst ist. Das liegt daran, dass bestimmte Bestandteile des Umsatzes (zu nennen sind hier: steuerfreie Umsätze ohne Vorsteuerabzug und nicht-steuerbare Umsätze) ggf. nicht oder nur unvollständig nachgewiesen werden. In Bereichen, in denen solche Bestandteile eine wesentliche Rolle spielen, kann dies zur Klammerung von Umsatzwerten in den Veröffentlichungstabellen führen.

Die Untererfassung von Umsätzen betrifft umsatzsteuerbefreite Einheiten im Gesundheitswesen (Abschnitt "Q" der WZ 2008) wie beispielsweise Arztpraxen, Praxen von psychologischen Psychotherapeutinnen und -therapeuten, Massagepraxen, Krankengymnastikpraxen, Praxen von Hebammen sowie Heilpraktikern. Die Untererfassung betrifft auch Einheiten, deren Umsätze in Deutschland (zum Teil) nicht steuerbar sind, wie z.B. im Bereich Verkehr (Abschnitt "H" der WZ 2008) Umsätze für die Seeschifffahrt und für die Luftfahrt.

Zu berücksichtigen ist weiterhin, dass der Umsatz im Abschnitt "K" der WZ 2008 („Erbringung von Finanz- und Versicherungsdienstleistungen“) deutlich unterzeichnet wird, weil steuerfreie Bank- und Versicherungsumsätze, die nicht zum Vorsteuerabzug berechtigen, nur teilweise nachgewiesen werden.

Sind in umsatzsteuerbefreiten Einheiten keine Beschäftigten tätig, so gelangen diese nicht ins Unternehmensregister, was somit die Anzahl der Einheiten unterzeichnet.

Auch dadurch, dass in den Dateien der Bundesagentur für Arbeit zum Teil die Beschäftigten mehrerer Betriebe⁸ unter einer Meldung zusammengefasst werden, ist die tatsächliche Anzahl der Niederlassungen unterrepräsentiert. Dies kann Auswirkungen auf die Eingruppierung nach Größenklassen der Beschäftigten haben.

Bei der Verwendung der Daten im Längsschnitt (Zeitreihenvergleiche) ist zu beachten, dass konzeptionelle Änderungen bei der direkten Pflege, Auswertung und Führung des Unternehmensregisters selbst, aber auch bei den zur Pflege des Unternehmensregisters verwendeten Verwaltungs- und Statistikdaten zu einer eingeschränkten Interpretierbarkeit der Längsschnittanalysen führen können. Dies gilt ebenfalls für Änderungen bei einzelnen Merkmalen, insbesondere beim Wirtschaftszweig: Wird bspw. eine beschäftigungs- oder umsatzstarke Einheit von einem Wirtschaftsabschnitt in einen anderen umgesetzt, so führt dies zu einer Verlagerung von Beschäftigten bzw. Umsatz in einen anderen Wirtschaftsbereich.

Abweichungen der Unternehmensregisterdaten gegenüber Fachstatistiken

Abweichungen von Angaben des Unternehmensregisters gegenüber einzelnen Fachstatistiken sind durch methodische Unterschiede bedingt. Sie können unter anderem darauf zurückgeführt werden, dass bei den Tabellen zu Rechtlichen Einheiten auch Rechtliche Einheiten ohne Umsatzsteuerpflicht, aber mit Beschäftigten berücksichtigt werden, während bei den Tabellen zu Niederlassungen auch Rechtliche Einheiten gezählt werden, die lediglich aus einer Niederlassung am Standort der Rechtlichen Einheit bestehen. Dadurch weist das Unternehmensregister tendenziell mehr Rechtliche Einheiten als die Umsatzsteuerstatistik und mehr Niederlassungen als die Bundesagentur für Arbeit aus. Außerdem können bestimmte Angaben einen unterschiedlichen Zeitstand haben.

⁸ Der von der Bundesagentur für Arbeit verwendete Begriff „Betrieb“ entspricht im Unternehmensregister dem Begriff „Niederlassung“.

Qualität

Qualitätskriterien

In Anlehnung an das Europäische Statistische System benutzt die amtliche Statistik bestimmte Kriterien, die zu einer Bewertung der Qualität statistischer Ergebnisse dienen können. Dadurch sollen dem Nutzer/der Nutzerin transparente Informationen zu den Daten des Unternehmensregisters zur Verfügung gestellt werden. Die Qualität des Unternehmensregisters kann vorwiegend anhand der Kriterien „Genauigkeit“ sowie „Aktualität und Pünktlichkeit“ gemessen werden.

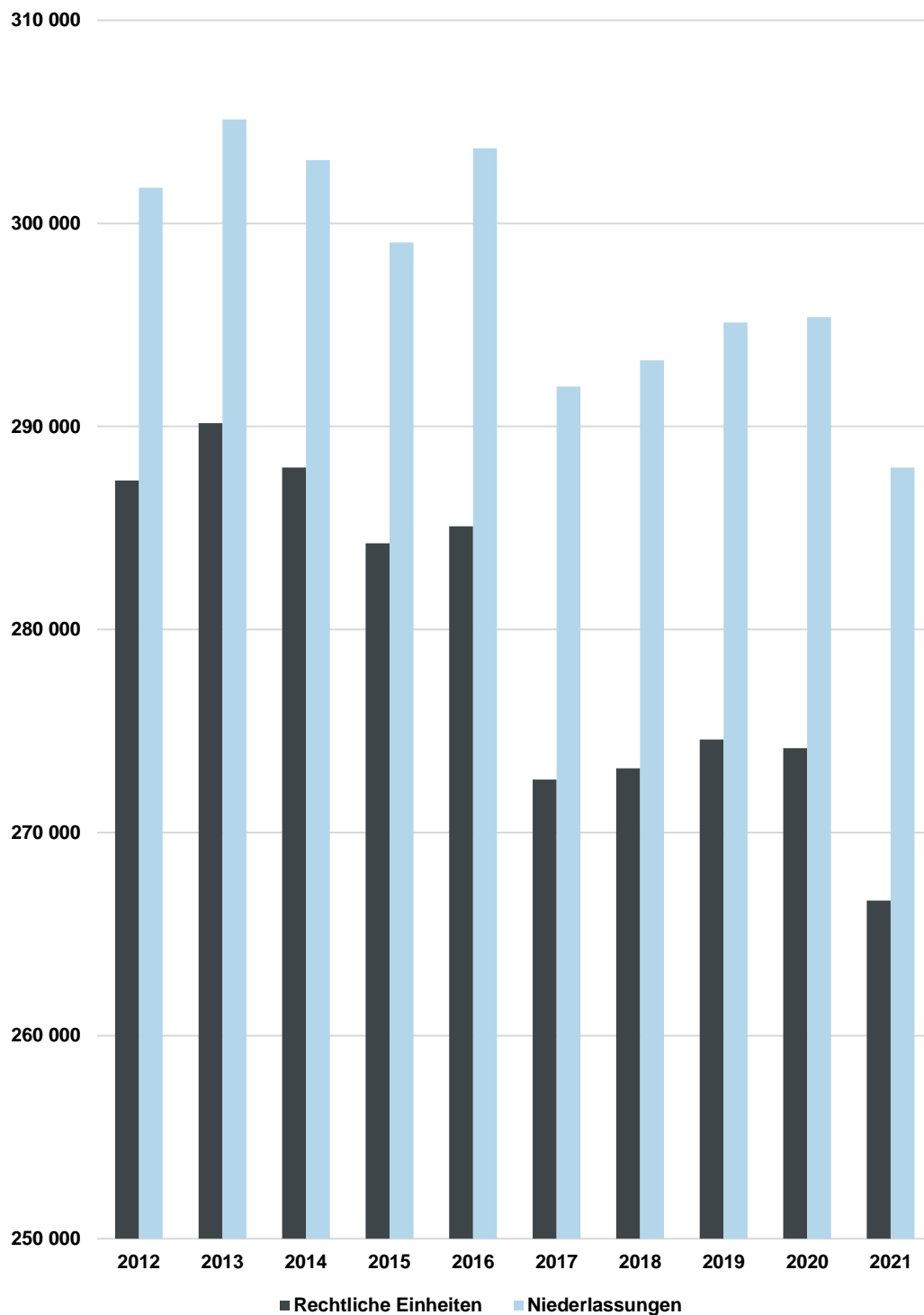
Genauigkeit

Daten aus dem Unternehmensregister stimmen im Allgemeinen nicht exakt mit den aus statistischen Erhebungen gewonnenen Werten zu den Einheiten und Merkmalen überein. Die Qualität der im Unternehmensregister abgelegten Angaben wird größtenteils von den zur Pflege des statistischen Unternehmensregisters herangezogenen Verwaltungsdaten bestimmt. Mit Hilfe der Zusammenführung von Daten aus verschiedenen Quellen und der kombinierten Plausibilisierung wird die Qualität der Angaben im Unternehmensregister verbessert. Zusätzlich werden die Daten des Unternehmensregisters einer Revision unterzogen, wenn diese durch Rückflüsse von Informationen aus laufenden Erhebungen oder Recherchen aktualisiert werden. Dies betrifft insbesondere auch die Pflege der wirtschaftszweigsystematischen Zuordnung der statistischen Einheiten. Insofern trägt das Unternehmensregister dem Anspruch einer bestmöglichen Genauigkeit im Hinblick auf statistische Erhebungen Rechnung.

Aktualität und Pünktlichkeit

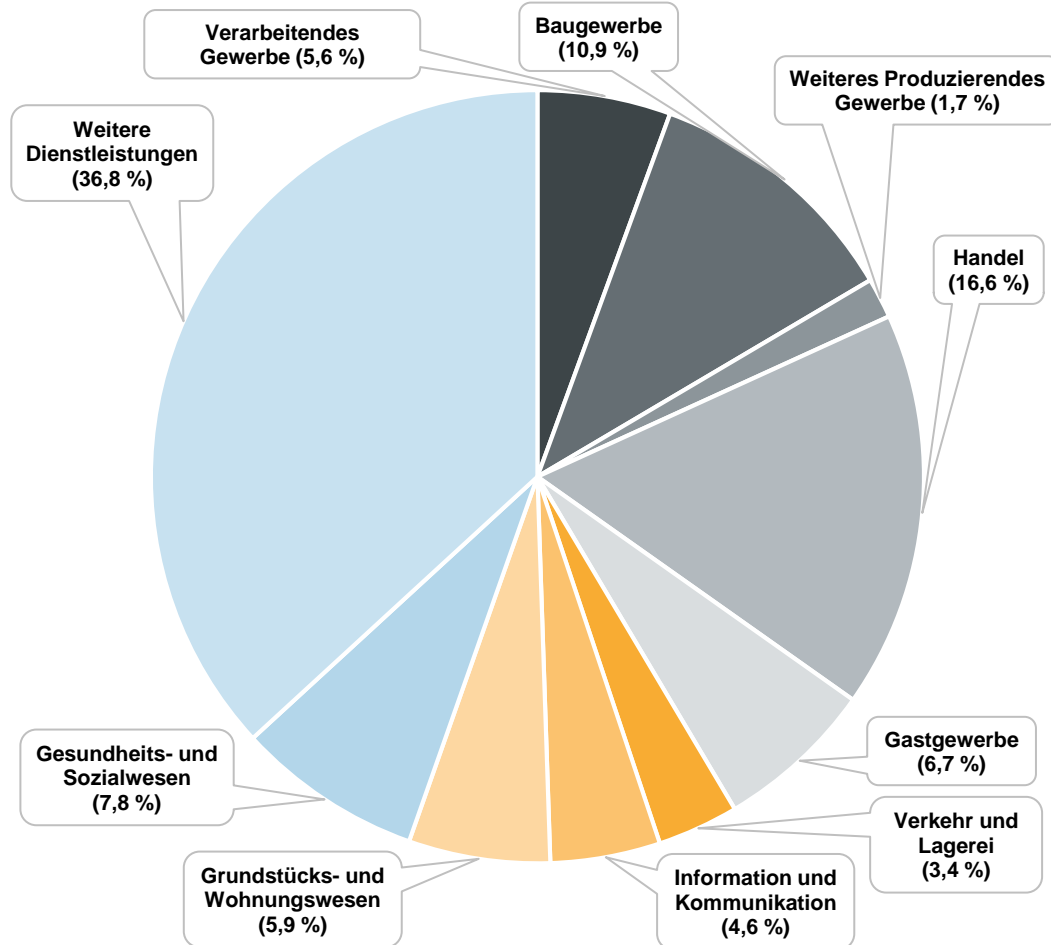
Die Zeitdifferenz zwischen dem Berichtszeitpunkt und dem Zeitpunkt, zu dem Daten aus dem Unternehmensregister planmäßig für die Nutzer verfügbar werden, nimmt Bezug auf das Kriterium der Aktualität und Pünktlichkeit. Angaben aus dem Unternehmensregister zum Berichtsjahr 2021 wurden bis Ende September 2022 kontinuierlich verbessert, so dass für Veröffentlichungen zu Niederlassungen und Rechtlichen Einheiten ein Datenabzug am 30.09.2022 aus dem Unternehmensregister erfolgte. Veröffentlichungen zu Unternehmen basieren auf einem Datenabzug am 30.04.2023.

1. Anzahl der Rechtlichen Einheiten und Niederlassungen in Hessen (Berichtsjahr 2012 bis 2021)¹⁾



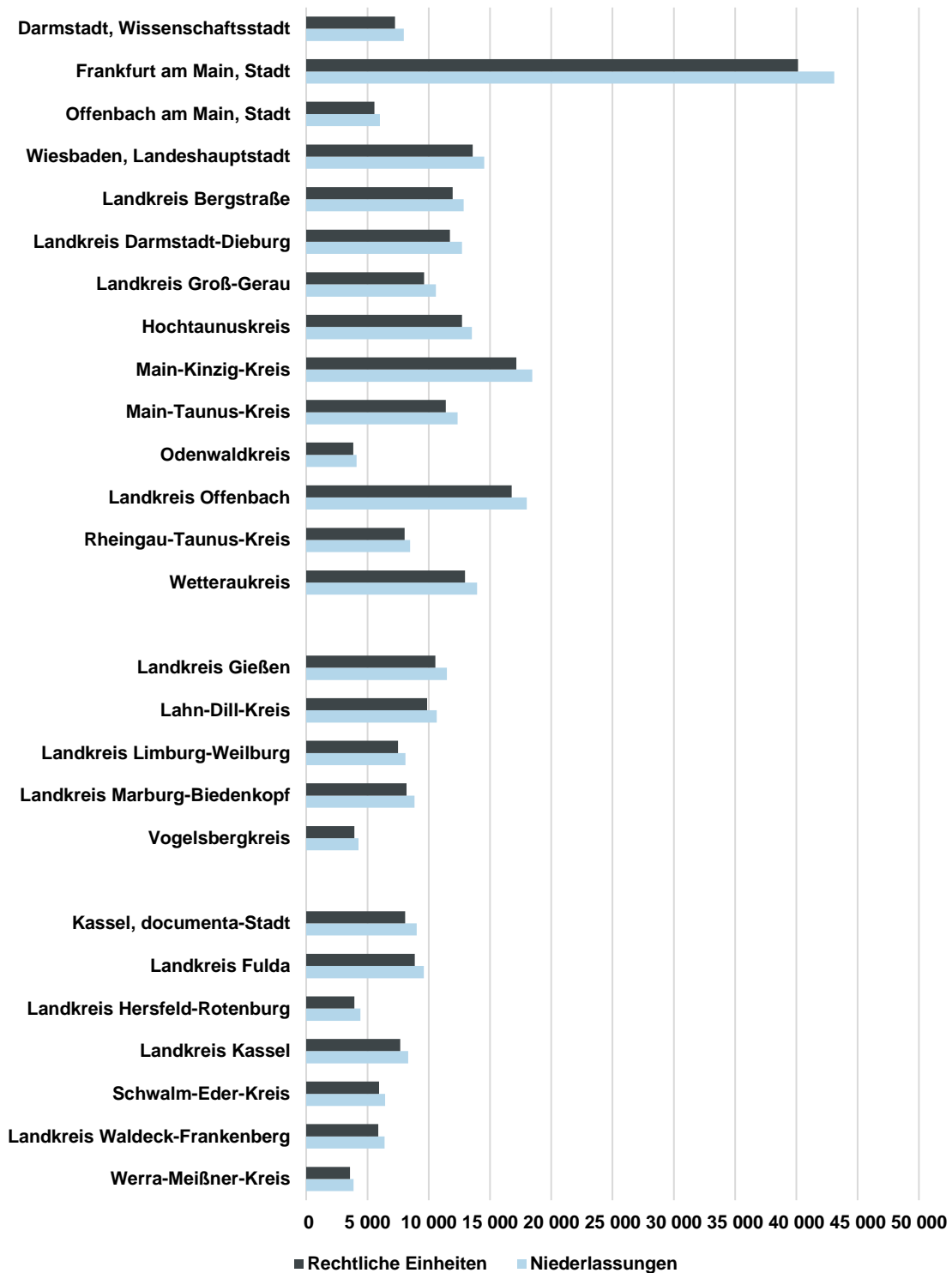
1) Rechtliche Einheit: Eine Rechtliche Einheit wird in der deutschen amtlichen Statistik als kleinste rechtlich selbstständige Einheit definiert, die aus handels- bzw. steuerrechtlichen Gründen Bücher führt. Ferner muss die Rechtliche Einheit eine jährliche Feststellung des Vermögensbestandes bzw. des Erfolgs der wirtschaftlichen Tätigkeit vornehmen. Hierzu zählen auch Einrichtungen zur Ausübung einer freiberuflichen Tätigkeit. — Niederlassung: Eine Niederlassung ist eine Örtliche Einheit, die einer Rechtlichen Einheit zugeordnet ist. Zur Niederlassung gehören auch örtlich und organisatorisch angegliederte Teile. — Berichtsjahr: Bezugsjahr der Verwaltungsdaten.

2. Anteil der Rechtlichen Einheiten in Hessen im Jahr 2021 nach Wirtschaftsbereichen¹⁾



1) Wirtschaftsbereiche zusammengesetzt in Anlehnung an die Klassifikation der Wirtschaftszweige, Ausgabe 2008 (siehe Anhang). —
 Verarbeitendes Gewerbe: Abschnitt C; Baugewerbe: Abschnitt F; Weiteres Produzierendes Gewerbe: Abschnitte B, D, E; Handel: Abschnitt G;
 Gastgewerbe: Abschnitt I; Verkehr und Lagerei: Abschnitt H; Information und Kommunikation: Abschnitt J; Grundstücks- und Wohnungswesen:
 Abschnitt L; Gesundheits- und Sozialwesen: Abschnitt Q; Weitere Dienstleistungen: Abschnitte K, M, N, P, R, S.

3. Anzahl der Rechtlichen Einheiten und Niederlassungen¹⁾ in Hessen im Jahr 2021 nach Verwaltungsbezirken



1) Rechtliche Einheit: Eine Rechtliche Einheit wird in der deutschen amtlichen Statistik als kleinste rechtlich selbstständige Einheit definiert, die aus handels- bzw. steuerrechtlichen Gründen Bücher führt. Ferner muss die Rechtliche Einheit eine jährliche Feststellung des Vermögensbestandes bzw. des Erfolgs der wirtschaftlichen Tätigkeit vornehmen. Hierzu zählen auch Einrichtungen zur Ausübung einer freiberuflichen Tätigkeit. — Niederlassung: Eine Niederlassung ist eine Örtliche Einheit, die einer Rechtlichen Einheit zugeordnet ist. Zur Niederlassung gehören auch örtlich und organisatorisch angegliederte Teile.

1.1. Rechtliche Einheiten mit abhängig Beschäftigten und Umsatz in Hessen 2021 nach ausgewählten Wirtschaftsabschnitten

WZ 2008	Wirtschaftsabschnitt	Rechtliche Einheiten	Abhängig Beschäftigte			Umsatz
		Insgesamt	Insgesamt	davon		Mill. Euro
				SVB ¹⁾	GEB ²⁾	
B	Bergbau und Gewinnung von Steinen und Erden	128	2 665	2 520	145	4 327
C	Verarbeitendes Gewerbe	14 869	479 659	458 262	21 397	146 697
D	Energieversorgung	3 456	23 493	22 890	604	42 205
E	Wasserversorgung; Abwasser- und Abfallentsorgung und Beseitigung von Umweltverschmutzungen	900	20 106	19 230	877	4 661
F	Baugewerbe	29 150	151 279	138 756	12 524	25 496
G	Handel; Instandhaltung und Reparatur von Kraftfahrzeugen	44 273	381 189	328 081	53 108	226 652
H	Verkehr und Lagerei	9 070	273 654	247 828	25 826	52 195
I	Gastgewerbe	17 803	122 971	89 605	33 366	6 129
J	Information und Kommunikation	12 256	125 763	120 119	5 644	28 610
K	Erbringung von Finanz- und Versicherungsdienstleistungen	6 328	189 344	186 408	2 936	31 849
L	Grundstücks- und Wohnungswesen	15 791	36 573	29 871	6 702	11 957
M	Erbringung von freiberuflichen, wissenschaftlichen und technischen Dienstleistungen	42 301	235 392	216 907	18 484	44 619
N	Erbringung von sonstigen wirtschaftlichen Dienstleistungen	18 661	314 479	274 640	39 840	25 495
P	Erziehung und Unterricht	6 605	107 331	93 476	13 855	1 551
Q	Gesundheits- und Sozialwesen	20 765	400 846	366 316	34 530	9 616
R	Kunst, Unterhaltung und Erholung	6 537	28 051	20 649	7 403	2 654
S	Erbringung von sonstigen Dienstleistungen	17 759	81 265	65 281	15 984	2 996
I n s g e s a m t		266 652	2 974 060	2 680 839	293 221	667 710

1) Sozialversicherungspflichtig Beschäftigte. — 2) Geringfügig entlohnt Beschäftigte.

1.2. Abhängig Beschäftigte der Rechtlichen Einheiten in Hessen 2021 nach ausgewählten Wirtschaftsabschnitten und Größenklassen der abhängig Beschäftigten

WZ 2008	Wirtschaftsabschnitt	Abhängig Beschäftigte	davon nach Größenklassen der abhängig Beschäftigten			
		Insgesamt	0 bis unter 10	10 bis unter 50	50 bis unter 250	250 oder mehr
B	Bergbau und Gewinnung von Steinen und Erden	2 665	229	506	•	•
C	Verarbeitendes Gewerbe	479 659	25 525	60 069	103 413	290 652
D	Energieversorgung	23 493	697	1 206	5 308	16 282
E	Wasserversorgung; Abwasser- und Abfallentsorgung und Beseitigung von Umweltverschmutzungen	20 106	1 350	4 685	6 736	7 336
F	Baugewerbe	151 279	52 935	58 289	26 147	13 908
G	Handel; Instandhaltung und Reparatur von Kraftfahrzeugen	381 189	70 002	103 279	90 712	117 197
H	Verkehr und Lagerei	273 654	15 893	31 014	36 199	190 548
I	Gastgewerbe	122 971	38 250	33 384	16 676	34 661
J	Information und Kommunikation	125 763	12 085	23 702	29 591	60 384
K	Erbringung von Finanz- und Versicherungsdienstleistungen	189 344	9 019	7 658	19 968	152 700
L	Grundstücks- und Wohnungswesen	36 573	14 643	6 993	5 100	9 837
M	Erbringung von freiberuflichen, wissenschaftlichen und technischen Dienstleistungen	235 392	44 592	52 642	•	•
N	Erbringung von sonstigen wirtschaftlichen Dienstleistungen	314 479	28 380	39 085	60 347	186 668
P	Erziehung und Unterricht	107 331	9 298	27 582	23 756	46 695
Q	Gesundheits- und Sozialwesen	400 846	50 576	66 939	81 726	201 606
R	Kunst, Unterhaltung und Erholung	28 051	7 810	8 681	5 422	6 138
S	Erbringung von sonstigen Dienstleistungen	81 265	27 634	17 595	14 147	21 888
I n s g e s a m t		2 974 060	408 919	543 308	569 619	1 452 214

2.1. Niederlassungen mit abhängig Beschäftigten in Hessen 2021 nach ausgewählten Wirtschaftsabschnitten

WZ 2008	Wirtschaftsabschnitt	Nieder- lassungen	Abhängig Beschäftigte		
		Insgesamt	Insgesamt	davon	
				SVB ¹⁾	GEB ²⁾
B	Bergbau und Gewinnung von Steinen und Erden	163	2 170	•	•
C	Verarbeitendes Gewerbe	15 553	455 650	434 846	20 804
D	Energieversorgung	3 559	21 535	•	•
E	Wasserversorgung; Abwasser- und Abfallentsorgung und Beseitigung von Umweltverschmutzungen	1 009	21 706	20 765	942
F	Baugewerbe	29 741	149 875	137 381	12 494
G	Handel; Instandhaltung und Reparatur von Kraftfahrzeugen	51 937	438 139	375 481	62 658
H	Verkehr und Lagerei	10 327	223 963	201 147	22 816
I	Gastgewerbe	19 028	106 300	76 789	29 511
J	Information und Kommunikation	13 214	115 562	109 901	5 661
K	Erbringung von Finanz- und Versicherungsdienstleistungen	7 507	144 778	141 805	2 974
L	Grundstücks- und Wohnungswesen	16 201	33 954	27 319	6 635
M	Erbringung von freiberuflichen, wissenschaftlichen und technischen Dienstleistungen	44 104	233 550	215 331	18 220
N	Erbringung von sonstigen wirtschaftlichen Dienstleistungen	20 192	232 489	194 286	38 204
P	Erziehung und Unterricht	7 488	110 076	97 362	12 714
Q	Gesundheits- und Sozialwesen	22 155	404 092	368 949	35 143
R	Kunst, Unterhaltung und Erholung	6 944	29 000	21 657	7 343
S	Erbringung von sonstigen Dienstleistungen	18 854	84 074	66 894	17 179
I n s g e s a m t		287 976	2 806 912	2 512 897	294 015

1) Sozialversicherungspflichtig Beschäftigte. — 2) Geringfügig entlohnt Beschäftigte.

2.2. Abhängig Beschäftigte der Niederlassungen in Hessen 2021 nach ausgewählten Wirtschaftsabschnitten und Größenklassen der abhängig Beschäftigten

WZ 2008	Wirtschaftsabschnitt	Abhängig Beschäftigte	davon nach Größenklassen der abhängig Beschäftigten			
		Insgesamt	0 bis unter 10	10 bis unter 50	50 bis unter 250	250 oder mehr
B	Bergbau und Gewinnung von Steinen und Erden	2 170	341	759	•	•
C	Verarbeitendes Gewerbe	455 650	26 746	63 518	117 369	248 017
D	Energieversorgung	21 535	872	2 030	5 636	12 999
E	Wasserversorgung; Abwasser- und Abfallentsorgung und Beseitigung von Umweltverschmutzungen	21 706	1 547	5 885	8 909	5 365
F	Baugewerbe	149 875	53 449	60 271	29 361	6 794
G	Handel; Instandhaltung und Reparatur von Kraftfahrzeugen	438 139	90 566	151 514	128 844	67 215
H	Verkehr und Lagerei	223 963	17 826	41 439	54 094	110 604
I	Gastgewerbe	106 300	40 921	42 256	15 367	7 756
J	Information und Kommunikation	115 562	13 562	28 002	36 553	37 445
K	Erbringung von Finanz- und Versicherungsdienstleistungen	144 778	11 914	13 953	29 108	89 803
L	Grundstücks- und Wohnungswesen	33 954	15 169	7 734	6 818	4 233
M	Erbringung von freiberuflichen, wissenschaftlichen und technischen Dienstleistungen	233 550	47 151	60 216	49 763	76 420
N	Erbringung von sonstigen wirtschaftlichen Dienstleistungen	232 489	30 809	48 753	82 159	70 768
P	Erziehung und Unterricht	110 076	11 105	31 472	26 523	40 976
Q	Gesundheits- und Sozialwesen	404 092	52 640	77 392	112 082	161 978
R	Kunst, Unterhaltung und Erholung	29 000	9 130	8 799	6 190	4 881
S	Erbringung von sonstigen Dienstleistungen	84 074	30 575	19 680	•	•
I n s g e s a m t		2 806 912	454 324	663 671	727 167	961 750

3.1. Rechtliche Einheiten mit abhängig Beschäftigten in Hessen 2021 nach ausgewählten Wirtschaftsabschnitten und Verwaltungsbezirken

WZ 2008	Wirtschaftsabschnitt	Rechtliche Einheiten	Abhängig Beschäftigte		
		Insgesamt	Insgesamt	davon	
				SVB ¹⁾	GEB ²⁾
Darmstadt, Wissenschaftsstadt					
B	Bergbau und Gewinnung von Steinen und Erden	—	—	—	—
C	Verarbeitendes Gewerbe	275	23 866	23 538	328
D	Energieversorgung	25	•	•	•
E	Wasserversorgung; Abwasser- und Abfallentsorgung und Beseitigung von Umweltverschmutzungen	12	•	•	•
F	Baugewerbe	456	2 140	1 975	165
G	Handel; Instandhaltung und Reparatur von Kraftfahrzeugen	959	14 247	13 077	1 170
H	Verkehr und Lagerei	170	3 152	2 446	706
I	Gastgewerbe	504	3 275	2 251	1 024
J	Information und Kommunikation	651	7 822	7 518	304
K	Erbringung von Finanz- und Versicherungsdienstleistungen	157	2 197	2 113	84
L	Grundstücks- und Wohnungswesen	461	1 190	989	201
M	Erbringung von freiberuflichen, wissenschaftlichen und technischen Dienstleistungen	1 577	13 075	12 183	892
N	Erbringung von sonstigen wirtschaftlichen Dienstleistungen	393	4 334	3 576	758
P	Erziehung und Unterricht	215	10 648	8 509	2 139
Q	Gesundheits- und Sozialwesen	687	18 797	17 397	1 401
R	Kunst, Unterhaltung und Erholung	209	1 341	1 073	268
S	Erbringung von sonstigen Dienstleistungen	498	3 147	2 722	425
	Z u s a m m e n	7 249	111 511	101 642	9 869
Frankfurt am Main, Stadt					
B	Bergbau und Gewinnung von Steinen und Erden	4	•	•	•
C	Verarbeitendes Gewerbe	896	54 377	53 561	816
D	Energieversorgung	158	•	9 268	•
E	Wasserversorgung; Abwasser- und Abfallentsorgung und Beseitigung von Umweltverschmutzungen	51	•	•	•
F	Baugewerbe	2 819	17 604	16 725	879
G	Handel; Instandhaltung und Reparatur von Kraftfahrzeugen	5 009	39 295	35 283	4 012
H	Verkehr und Lagerei	1 803	152 993	148 580	4 413
I	Gastgewerbe	2 843	29 036	24 392	4 644
J	Information und Kommunikation	2 719	57 750	57 145	605
K	Erbringung von Finanz- und Versicherungsdienstleistungen	1 328	124 076	123 723	353
L	Grundstücks- und Wohnungswesen	2 833	14 220	13 101	1 119
M	Erbringung von freiberuflichen, wissenschaftlichen und technischen Dienstleistungen	8 963	78 855	74 410	4 445
N	Erbringung von sonstigen wirtschaftlichen Dienstleistungen	2 915	83 752	74 915	8 837
P	Erziehung und Unterricht	815	20 211	18 133	2 079
Q	Gesundheits- und Sozialwesen	3 056	70 493	65 535	4 958
R	Kunst, Unterhaltung und Erholung	1 232	8 034	6 849	1 185

3.1. Rechtliche Einheiten mit abhängig Beschäftigten in Hessen 2021 nach ausgewählten Wirtschaftsabschnitten und Verwaltungsbezirken

WZ 2008	Wirtschaftsabschnitt	Rechtliche Einheiten	Abhängig Beschäftigte		
		Insgesamt	Insgesamt	davon	
				SVB ¹⁾	GEB ²⁾
S	Erbringung von sonstigen Dienstleistungen	2 681	21 877	19 665	2 213
	Z u s a m m e n	40 125	784 881	744 221	40 660
Offenbach am Main, Stadt					
B	Bergbau und Gewinnung von Steinen und Erden	1	•	•	•
C	Verarbeitendes Gewerbe	183	5 604	5 416	188
D	Energieversorgung	10	•	•	•
E	Wasserversorgung; Abwasser- und Abfallentsorgung und Beseitigung von Umweltverschmutzungen	13	•	•	4
F	Baugewerbe	869	4 409	4 193	215
G	Handel; Instandhaltung und Reparatur von Kraftfahrzeugen	818	10 571	9 649	923
H	Verkehr und Lagerei	280	4 492	2 407	2 085
I	Gastgewerbe	414	1 563	1 170	393
J	Information und Kommunikation	222	1 422	1 358	64
K	Erbringung von Finanz- und Versicherungsdienstleistungen	90	596	566	29
L	Grundstücks- und Wohnungswesen	310	534	323	211
M	Erbringung von freiberuflichen, wissenschaftlichen und technischen Dienstleistungen	780	4 588	4 248	340
N	Erbringung von sonstigen wirtschaftlichen Dienstleistungen	505	4 569	3 923	646
P	Erziehung und Unterricht	127	1 959	1 782	177
Q	Gesundheits- und Sozialwesen	461	9 729	8 886	844
R	Kunst, Unterhaltung und Erholung	142	361	243	118
S	Erbringung von sonstigen Dienstleistungen	337	1 367	1 139	228
	Z u s a m m e n	5 562	52 695	46 228	6 467
Wiesbaden, Landeshauptstadt					
B	Bergbau und Gewinnung von Steinen und Erden	2	•	•	•
C	Verarbeitendes Gewerbe	424	20 288	19 863	425
D	Energieversorgung	56	•	1 324	•
E	Wasserversorgung; Abwasser- und Abfallentsorgung und Beseitigung von Umweltverschmutzungen	26	•	•	•
F	Baugewerbe	1 278	6 087	5 661	426
G	Handel; Instandhaltung und Reparatur von Kraftfahrzeugen	1 963	16 384	14 655	1 729
H	Verkehr und Lagerei	402	4 161	3 664	497
I	Gastgewerbe	893	6 648	4 964	1 684
J	Information und Kommunikation	729	5 747	5 470	278
K	Erbringung von Finanz- und Versicherungsdienstleistungen	308	21 114	20 951	163
L	Grundstücks- und Wohnungswesen	860	3 325	2 951	375
M	Erbringung von freiberuflichen, wissenschaftlichen und technischen Dienstleistungen	2 580	15 468	14 602	866
N	Erbringung von sonstigen wirtschaftlichen Dienstleistungen	1 069	20 124	16 728	3 396

3.1. Rechtliche Einheiten mit abhängig Beschäftigten in Hessen 2021 nach ausgewählten Wirtschaftsabschnitten und Verwaltungsbezirken

WZ 2008	Wirtschaftsabschnitt	Rechtliche Einheiten	Abhängig Beschäftigte		
		Insgesamt	Insgesamt	davon	
				SVB ¹⁾	GEB ²⁾
P	Erziehung und Unterricht	352	6 558	5 965	593
Q	Gesundheits- und Sozialwesen	1 240	19 188	17 617	1 571
R	Kunst, Unterhaltung und Erholung	458	2 216	1 833	382
S	Erbringung von sonstigen Dienstleistungen	955	4 784	3 923	861
	Z u s a m m e n	13 595	155 345	142 049	13 296
Landkreis Bergstraße					
B	Bergbau und Gewinnung von Steinen und Erden	10	157	149	8
C	Verarbeitendes Gewerbe	857	18 273	17 199	1 075
D	Energieversorgung	146	486	468	18
E	Wasserversorgung; Abwasser- und Abfallentsorgung und Beseitigung von Umweltverschmutzungen	41	838	789	49
F	Baugewerbe	1 676	6 683	5 973	710
G	Handel; Instandhaltung und Reparatur von Kraftfahrzeugen	2 073	13 785	11 309	2 476
H	Verkehr und Lagerei	301	2 999	2 583	416
I	Gastgewerbe	779	3 226	1 781	1 445
J	Information und Kommunikation	468	1 275	1 094	181
K	Erbringung von Finanz- und Versicherungsdienstleistungen	263	1 366	1 225	141
L	Grundstücks- und Wohnungswesen	652	1 053	743	310
M	Erbringung von freiberuflichen, wissenschaftlichen und technischen Dienstleistungen	1 671	4 794	4 046	749
N	Erbringung von sonstigen wirtschaftlichen Dienstleistungen	821	4 954	3 861	1 093
P	Erziehung und Unterricht	292	2 829	2 494	335
Q	Gesundheits- und Sozialwesen	805	11 063	9 771	1 291
R	Kunst, Unterhaltung und Erholung	316	894	604	290
S	Erbringung von sonstigen Dienstleistungen	789	2 535	1 851	684
	Z u s a m m e n	11 960	77 209	65 938	11 271
Landkreis Darmstadt-Dieburg					
B	Bergbau und Gewinnung von Steinen und Erden	4	21	•	•
C	Verarbeitendes Gewerbe	813	14 050	12 921	1 130
D	Energieversorgung	134	43	•	•
E	Wasserversorgung; Abwasser- und Abfallentsorgung und Beseitigung von Umweltverschmutzungen	53	801	755	46
F	Baugewerbe	1 533	6 407	5 770	638
G	Handel; Instandhaltung und Reparatur von Kraftfahrzeugen	2 073	12 913	10 966	1 947
H	Verkehr und Lagerei	400	3 580	3 039	542
I	Gastgewerbe	681	2 672	1 683	989
J	Information und Kommunikation	570	1 875	1 699	176
K	Erbringung von Finanz- und Versicherungsdienstleistungen	244	1 694	1 590	104
L	Grundstücks- und Wohnungswesen	620	638	365	273

3.1. Rechtliche Einheiten mit abhängig Beschäftigten in Hessen 2021 nach ausgewählten Wirtschaftsabschnitten und Verwaltungsbezirken

WZ 2008	Wirtschaftsabschnitt	Rechtliche Einheiten	Abhängig Beschäftigte		
		Insgesamt	Insgesamt	davon	
				SVB ¹⁾	GEB ²⁾
M	Erbringung von freiberuflichen, wissenschaftlichen und technischen Dienstleistungen	1 745	4 023	3 411	612
N	Erbringung von sonstigen wirtschaftlichen Dienstleistungen	846	8 461	6 718	1 743
P	Erziehung und Unterricht	317	2 632	2 315	318
Q	Gesundheits- und Sozialwesen	706	9 399	8 413	985
R	Kunst, Unterhaltung und Erholung	274	865	523	341
S	Erbringung von sonstigen Dienstleistungen	724	1 961	1 506	455
	Z u s a m m e n	11 737	72 035	61 716	10 318
Landkreis Groß-Gerau					
B	Bergbau und Gewinnung von Steinen und Erden	12	64	•	•
C	Verarbeitendes Gewerbe	424	25 492	25 051	441
D	Energieversorgung	92	213	•	•
E	Wasserversorgung; Abwasser- und Abfallentsorgung und Beseitigung von Umweltverschmutzungen	56	1 562	1 514	48
F	Baugewerbe	1 108	8 091	7 611	481
G	Handel; Instandhaltung und Reparatur von Kraftfahrzeugen	1 719	23 003	20 947	2 056
H	Verkehr und Lagerei	769	16 057	15 090	967
I	Gastgewerbe	731	7 003	5 742	1 261
J	Information und Kommunikation	394	3 775	3 566	210
K	Erbringung von Finanz- und Versicherungsdienstleistungen	160	1 371	1 295	76
L	Grundstücks- und Wohnungswesen	542	986	685	302
M	Erbringung von freiberuflichen, wissenschaftlichen und technischen Dienstleistungen	1 099	4 974	4 596	377
N	Erbringung von sonstigen wirtschaftlichen Dienstleistungen	747	9 303	7 366	1 937
P	Erziehung und Unterricht	225	1 825	1 637	188
Q	Gesundheits- und Sozialwesen	673	10 817	9 571	1 246
R	Kunst, Unterhaltung und Erholung	230	521	243	278
S	Erbringung von sonstigen Dienstleistungen	630	1 699	1 220	478
	Z u s a m m e n	9 611	116 755	106 402	10 353
Hochtaunuskreis					
B	Bergbau und Gewinnung von Steinen und Erden	4	•	•	•
C	Verarbeitendes Gewerbe	556	18 129	17 595	535
D	Energieversorgung	119	•	•	•
E	Wasserversorgung; Abwasser- und Abfallentsorgung und Beseitigung von Umweltverschmutzungen	25	655	630	25
F	Baugewerbe	1 077	4 174	3 781	392
G	Handel; Instandhaltung und Reparatur von Kraftfahrzeugen	1 876	14 195	12 489	1 706
H	Verkehr und Lagerei	257	3 270	2 982	288
I	Gastgewerbe	658	4 532	3 529	1 002
J	Information und Kommunikation	759	6 855	6 523	333

3.1. Rechtliche Einheiten mit abhängig Beschäftigten in Hessen 2021 nach ausgewählten Wirtschaftsabschnitten und Verwaltungsbezirken

WZ 2008	Wirtschaftsabschnitt	Rechtliche Einheiten	Abhängig Beschäftigte		
		Insgesamt	Insgesamt	davon	
				SVB ¹⁾	GEB ²⁾
K	Erbringung von Finanz- und Versicherungsdienstleistungen	356	7 627	7 503	124
L	Grundstücks- und Wohnungswesen	899	1 241	917	324
M	Erbringung von freiberuflichen, wissenschaftlichen und technischen Dienstleistungen	2 768	17 384	16 580	804
N	Erbringung von sonstigen wirtschaftlichen Dienstleistungen	908	8 395	7 477	918
P	Erziehung und Unterricht	343	3 272	2 926	346
Q	Gesundheits- und Sozialwesen	980	21 716	20 222	1 494
R	Kunst, Unterhaltung und Erholung	308	1 329	1 074	255
S	Erbringung von sonstigen Dienstleistungen	826	2 046	1 555	490
	Z u s a m m e n	12 719	115 106	106 059	9 048
Main-Kinzig-Kreis					
B	Bergbau und Gewinnung von Steinen und Erden	9	336	320	16
C	Verarbeitendes Gewerbe	1 135	36 205	34 724	1 481
D	Energieversorgung	171	759	732	27
E	Wasserversorgung; Abwasser- und Abfallentsorgung und Beseitigung von Umweltverschmutzungen	62	1 085	1 019	66
F	Baugewerbe	2 267	12 278	11 319	960
G	Handel; Instandhaltung und Reparatur von Kraftfahrzeugen	3 176	25 557	21 673	3 884
H	Verkehr und Lagerei	642	5 714	4 830	884
I	Gastgewerbe	1 186	5 550	3 721	1 829
J	Information und Kommunikation	655	3 031	2 552	479
K	Erbringung von Finanz- und Versicherungsdienstleistungen	344	1 711	1 561	150
L	Grundstücks- und Wohnungswesen	998	1 510	1 048	462
M	Erbringung von freiberuflichen, wissenschaftlichen und technischen Dienstleistungen	2 197	7 803	6 391	1 412
N	Erbringung von sonstigen wirtschaftlichen Dienstleistungen	1 279	15 480	13 124	2 357
P	Erziehung und Unterricht	382	3 261	2 889	373
Q	Gesundheits- und Sozialwesen	1 121	20 522	18 711	1 811
R	Kunst, Unterhaltung und Erholung	376	1 040	666	374
S	Erbringung von sonstigen Dienstleistungen	1 146	3 627	2 397	1 231
	Z u s a m m e n	17 146	145 468	127 674	17 795
Main-Taunus-Kreis					
B	Bergbau und Gewinnung von Steinen und Erden	—	—	—	—
C	Verarbeitendes Gewerbe	458	15 212	14 494	719
D	Energieversorgung	83	201	193	8
E	Wasserversorgung; Abwasser- und Abfallentsorgung und Beseitigung von Umweltverschmutzungen	32	1 085	1 053	32
F	Baugewerbe	1 136	5 211	4 823	388
G	Handel; Instandhaltung und Reparatur von Kraftfahrzeugen	1 909	19 719	18 023	1 696

3.1. Rechtliche Einheiten mit abhängig Beschäftigten in Hessen 2021 nach ausgewählten Wirtschaftsabschnitten und Verwaltungsbezirken

WZ 2008	Wirtschaftsabschnitt	Rechtliche Einheiten	Abhängig Beschäftigte		
		Insgesamt	Insgesamt	davon	
				SVB ¹⁾	GEB ²⁾
H	Verkehr und Lagerei	353	3 232	2 758	474
I	Gastgewerbe	633	8 686	6 613	2 072
J	Information und Kommunikation	781	11 098	10 840	257
K	Erbringung von Finanz- und Versicherungsdienstleistungen	266	4 890	4 813	77
L	Grundstücks- und Wohnungswesen	791	1 173	891	282
M	Erbringung von freiberuflichen, wissenschaftlichen und technischen Dienstleistungen	2 010	18 074	17 490	585
N	Erbringung von sonstigen wirtschaftlichen Dienstleistungen	1 010	67 254	65 502	1 752
P	Erziehung und Unterricht	291	3 389	3 008	381
Q	Gesundheits- und Sozialwesen	734	7 363	6 330	1 033
R	Kunst, Unterhaltung und Erholung	241	797	560	237
S	Erbringung von sonstigen Dienstleistungen	671	2 160	1 700	460
	Z u s a m m e n	11 399	169 543	159 092	10 451
Odenwaldkreis					
B	Bergbau und Gewinnung von Steinen und Erden	1	.	.	.
C	Verarbeitendes Gewerbe	420	7 729	7 070	658
D	Energieversorgung	55	.	.	.
E	Wasserversorgung; Abwasser- und Abfallentsorgung und Beseitigung von Umweltverschmutzungen	22	249	237	11
F	Baugewerbe	530	2 299	2 041	258
G	Handel; Instandhaltung und Reparatur von Kraftfahrzeugen	702	3 522	2 777	745
H	Verkehr und Lagerei	85	638	504	134
I	Gastgewerbe	321	1 212	707	504
J	Information und Kommunikation	119	194	161	32
K	Erbringung von Finanz- und Versicherungsdienstleistungen	72	427	401	26
L	Grundstücks- und Wohnungswesen	177	238	153	85
M	Erbringung von freiberuflichen, wissenschaftlichen und technischen Dienstleistungen	397	799	645	154
N	Erbringung von sonstigen wirtschaftlichen Dienstleistungen	297	3 074	2 365	709
P	Erziehung und Unterricht	92	952	854	98
Q	Gesundheits- und Sozialwesen	233	3 582	3 112	470
R	Kunst, Unterhaltung und Erholung	66	225	118	107
S	Erbringung von sonstigen Dienstleistungen	263	1 074	833	241
	Z u s a m m e n	3 852	26 286	22 047	4 239
Landkreis Offenbach					
B	Bergbau und Gewinnung von Steinen und Erden	5	.	.	.
C	Verarbeitendes Gewerbe	940	22 955	21 800	1 156
D	Energieversorgung	102	.	.	.
E	Wasserversorgung; Abwasser- und Abfallentsorgung und Beseitigung von Umweltverschmutzungen	49	1 366	1 288	78

3.1. Rechtliche Einheiten mit abhängig Beschäftigten in Hessen 2021 nach ausgewählten Wirtschaftsabschnitten und Verwaltungsbezirken

WZ 2008	Wirtschaftsabschnitt	Rechtliche Einheiten	Abhängig Beschäftigte		
		Insgesamt	Insgesamt	davon	
				SVB ¹⁾	GEB ²⁾
F	Baugewerbe	2 052	10 355	9 601	755
G	Handel; Instandhaltung und Reparatur von Kraftfahrzeugen	3 089	27 314	24 405	2 909
H	Verkehr und Lagerei	616	14 385	13 706	679
I	Gastgewerbe	941	13 396	10 319	3 077
J	Information und Kommunikation	865	6 983	6 712	271
K	Erbringung von Finanz- und Versicherungsdienstleistungen	360	3 157	3 008	149
L	Grundstücks- und Wohnungswesen	1 088	2 494	2 015	480
M	Erbringung von freiberuflichen, wissenschaftlichen und technischen Dienstleistungen	2 529	14 265	13 265	999
N	Erbringung von sonstigen wirtschaftlichen Dienstleistungen	1 365	21 920	18 328	3 593
P	Erziehung und Unterricht	366	3 006	2 651	355
Q	Gesundheits- und Sozialwesen	1 015	15 781	14 395	1 385
R	Kunst, Unterhaltung und Erholung	365	900	604	297
S	Erbringung von sonstigen Dienstleistungen	1 014	4 361	3 650	711
	Z u s a m m e n	16 761	163 541	146 623	16 918
Rheingau-Taunus-Kreis					
B	Bergbau und Gewinnung von Steinen und Erden	2	•	•	•
C	Verarbeitendes Gewerbe	430	7 585	6 979	606
D	Energieversorgung	72	•	•	•
E	Wasserversorgung; Abwasser- und Abfallentsorgung und Beseitigung von Umweltverschmutzungen	33	642	580	62
F	Baugewerbe	943	3 660	3 285	375
G	Handel; Instandhaltung und Reparatur von Kraftfahrzeugen	1 204	7 855	6 533	1 322
H	Verkehr und Lagerei	187	1 443	1 115	328
I	Gastgewerbe	584	2 351	1 487	864
J	Information und Kommunikation	402	1 942	1 747	195
K	Erbringung von Finanz- und Versicherungsdienstleistungen	156	562	480	82
L	Grundstücks- und Wohnungswesen	455	568	365	203
M	Erbringung von freiberuflichen, wissenschaftlichen und technischen Dienstleistungen	1 417	5 384	4 678	706
N	Erbringung von sonstigen wirtschaftlichen Dienstleistungen	621	2 965	2 231	734
P	Erziehung und Unterricht	217	2 493	2 128	365
Q	Gesundheits- und Sozialwesen	575	8 770	8 008	762
R	Kunst, Unterhaltung und Erholung	205	651	436	215
S	Erbringung von sonstigen Dienstleistungen	528	1 045	689	356
	Z u s a m m e n	8 031	47 923	40 747	7 176
Wetteraukreis					
B	Bergbau und Gewinnung von Steinen und Erden	7	81	•	•
C	Verarbeitendes Gewerbe	763	14 896	13 821	1 075

3.1. Rechtliche Einheiten mit abhängig Beschäftigten in Hessen 2021 nach ausgewählten Wirtschaftsabschnitten und Verwaltungsbezirken

WZ 2008	Wirtschaftsabschnitt	Rechtliche Einheiten	Abhängig Beschäftigte		
		Insgesamt	Insgesamt	davon	
				SVB ¹⁾	GEB ²⁾
D	Energieversorgung	138	1 256	•	•
E	Wasserversorgung; Abwasser- und Abfallentsorgung und Beseitigung von Umweltverschmutzungen	42	610	571	39
F	Baugewerbe	1 591	7 302	6 587	715
G	Handel; Instandhaltung und Reparatur von Kraftfahrzeugen	2 285	19 432	16 537	2 895
H	Verkehr und Lagerei	377	2 859	2 358	501
I	Gastgewerbe	731	2 976	1 901	1 075
J	Information und Kommunikation	579	2 711	2 464	247
K	Erbringung von Finanz- und Versicherungsdienstleistungen	293	2 201	2 044	157
L	Grundstücks- und Wohnungswesen	619	736	508	228
M	Erbringung von freiberuflichen, wissenschaftlichen und technischen Dienstleistungen	1 968	4 640	3 947	693
N	Erbringung von sonstigen wirtschaftlichen Dienstleistungen	991	6 058	4 858	1 200
P	Erziehung und Unterricht	337	3 575	3 256	319
Q	Gesundheits- und Sozialwesen	921	11 693	10 317	1 377
R	Kunst, Unterhaltung und Erholung	318	1 389	913	476
S	Erbringung von sonstigen Dienstleistungen	1 007	3 400	2 640	760
	Z u s a m m e n	12 967	85 813	73 925	11 888
Reg.-Bez. D a r m s t a d t					
B	Bergbau und Gewinnung von Steinen und Erden	61	842	793	50
C	Verarbeitendes Gewerbe	8 574	284 661	274 029	10 632
D	Energieversorgung	1 361	16 759	16 492	267
E	Wasserversorgung; Abwasser- und Abfallentsorgung und Beseitigung von Umweltverschmutzungen	517	14 953	14 363	590
F	Baugewerbe	19 335	96 700	89 344	7 356
G	Handel; Instandhaltung und Reparatur von Kraftfahrzeugen	28 855	247 793	218 323	29 469
H	Verkehr und Lagerei	6 642	218 975	206 062	12 913
I	Gastgewerbe	11 899	92 124	70 260	21 864
J	Information und Kommunikation	9 913	112 480	108 848	3 631
K	Erbringung von Finanz- und Versicherungsdienstleistungen	4 397	172 989	171 275	1 715
L	Grundstücks- und Wohnungswesen	11 305	29 905	25 052	4 853
M	Erbringung von freiberuflichen, wissenschaftlichen und technischen Dienstleistungen	31 701	194 124	180 493	13 631
N	Erbringung von sonstigen wirtschaftlichen Dienstleistungen	13 767	260 641	230 970	29 671
P	Erziehung und Unterricht	4 371	66 609	58 545	8 064
Q	Gesundheits- und Sozialwesen	13 207	238 913	218 285	20 628
R	Kunst, Unterhaltung und Erholung	4 740	20 561	15 739	4 823
S	Erbringung von sonstigen Dienstleistungen	12 069	55 082	45 490	9 592
	Z u s a m m e n	182 714	2 124 110	1 944 362	179 748

3.1. Rechtliche Einheiten mit abhängig Beschäftigten in Hessen 2021 nach ausgewählten Wirtschaftsabschnitten und Verwaltungsbezirken

WZ 2008	Wirtschaftsabschnitt	Rechtliche Einheiten	Abhängig Beschäftigte		
		Insgesamt	Insgesamt	davon	
				SVB ¹⁾	GEB ²⁾
Landkreis Gießen					
B	Bergbau und Gewinnung von Steinen und Erden	7	27	•	•
C	Verarbeitendes Gewerbe	618	17 330	16 319	1 011
D	Energieversorgung	104	661	•	•
E	Wasserversorgung; Abwasser- und Abfallentsorgung und Beseitigung von Umweltverschmutzungen	53	859	813	46
F	Baugewerbe	1 173	5 194	4 724	470
G	Handel; Instandhaltung und Reparatur von Kraftfahrzeugen	1 964	16 375	13 504	2 871
H	Verkehr und Lagerei	261	5 513	3 122	2 392
I	Gastgewerbe	686	3 558	1 883	1 675
J	Information und Kommunikation	371	2 646	2 473	173
K	Erbringung von Finanz- und Versicherungsdienstleistungen	225	2 817	2 671	146
L	Grundstücks- und Wohnungswesen	625	996	700	296
M	Erbringung von freiberuflichen, wissenschaftlichen und technischen Dienstleistungen	1 603	4 808	4 061	747
N	Erbringung von sonstigen wirtschaftlichen Dienstleistungen	627	5 284	4 445	839
P	Erziehung und Unterricht	260	9 682	8 111	1 571
Q	Gesundheits- und Sozialwesen	969	23 760	22 041	1 719
R	Kunst, Unterhaltung und Erholung	255	1 067	721	346
S	Erbringung von sonstigen Dienstleistungen	732	2 856	2 107	749
	Z u s a m m e n	10 533	103 432	88 348	15 084
Lahn-Dill-Kreis					
B	Bergbau und Gewinnung von Steinen und Erden	9	75	•	•
C	Verarbeitendes Gewerbe	1 095	36 007	34 002	2 005
D	Energieversorgung	144	246	•	•
E	Wasserversorgung; Abwasser- und Abfallentsorgung und Beseitigung von Umweltverschmutzungen	44	770	724	46
F	Baugewerbe	1 181	5 478	4 861	617
G	Handel; Instandhaltung und Reparatur von Kraftfahrzeugen	1 862	13 347	11 063	2 284
H	Verkehr und Lagerei	298	3 781	3 222	559
I	Gastgewerbe	564	2 271	1 344	927
J	Information und Kommunikation	256	1 498	1 325	174
K	Erbringung von Finanz- und Versicherungsdienstleistungen	202	1 516	1 363	153
L	Grundstücks- und Wohnungswesen	504	614	438	175
M	Erbringung von freiberuflichen, wissenschaftlichen und technischen Dienstleistungen	1 232	4 217	3 564	653
N	Erbringung von sonstigen wirtschaftlichen Dienstleistungen	595	6 424	4 797	1 627
P	Erziehung und Unterricht	232	1 801	1 530	271
Q	Gesundheits- und Sozialwesen	770	16 323	14 655	1 667
R	Kunst, Unterhaltung und Erholung	212	635	403	232

3.1. Rechtliche Einheiten mit abhängig Beschäftigten in Hessen 2021 nach ausgewählten Wirtschaftsabschnitten und Verwaltungsbezirken

WZ 2008	Wirtschaftsabschnitt	Rechtliche Einheiten	Abhängig Beschäftigte		
		Insgesamt	Insgesamt	davon	
				SVB ¹⁾	GEB ²⁾
S	Erbringung von sonstigen Dienstleistungen	665	2 249	1 562	686
	Z u s a m m e n	9 865	97 251	85 162	12 089
Landkreis Limburg-Weilburg					
B	Bergbau und Gewinnung von Steinen und Erden	10	231	202	29
C	Verarbeitendes Gewerbe	515	10 747	9 692	1 055
D	Energieversorgung	184	172	156	16
E	Wasserversorgung; Abwasser- und Abfallentsorgung und Beseitigung von Umweltverschmutzungen	26	433	418	15
F	Baugewerbe	1 102	6 156	5 577	579
G	Handel; Instandhaltung und Reparatur von Kraftfahrzeugen	1 321	8 422	6 995	1 427
H	Verkehr und Lagerei	203	2 631	1 791	840
I	Gastgewerbe	461	1 778	1 116	662
J	Information und Kommunikation	240	889	795	94
K	Erbringung von Finanz- und Versicherungsdienstleistungen	186	1 253	1 158	95
L	Grundstücks- und Wohnungswesen	391	542	378	164
M	Erbringung von freiberuflichen, wissenschaftlichen und technischen Dienstleistungen	979	3 158	2 741	417
N	Erbringung von sonstigen wirtschaftlichen Dienstleistungen	553	3 059	2 341	718
P	Erziehung und Unterricht	196	2 272	1 923	349
Q	Gesundheits- und Sozialwesen	523	9 703	8 737	966
R	Kunst, Unterhaltung und Erholung	153	335	167	168
S	Erbringung von sonstigen Dienstleistungen	446	2 690	2 145	545
	Z u s a m m e n	7 489	54 469	46 331	8 139
Landkreis Marburg-Biedenkopf					
B	Bergbau und Gewinnung von Steinen und Erden	4	•	30	•
C	Verarbeitendes Gewerbe	599	30 776	29 658	1 118
D	Energieversorgung	181	950	907	42
E	Wasserversorgung; Abwasser- und Abfallentsorgung und Beseitigung von Umweltverschmutzungen	37	•	262	•
F	Baugewerbe	860	4 571	4 131	440
G	Handel; Instandhaltung und Reparatur von Kraftfahrzeugen	1 474	10 023	7 904	2 119
H	Verkehr und Lagerei	177	2 620	1 606	1 014
I	Gastgewerbe	548	3 052	1 608	1 443
J	Information und Kommunikation	259	1 044	943	101
K	Erbringung von Finanz- und Versicherungsdienstleistungen	185	1 105	1 014	91
L	Grundstücks- und Wohnungswesen	410	527	387	141
M	Erbringung von freiberuflichen, wissenschaftlichen und technischen Dienstleistungen	1 013	3 377	2 951	427
N	Erbringung von sonstigen wirtschaftlichen Dienstleistungen	455	6 009	4 792	1 216

3.1. Rechtliche Einheiten mit abhängig Beschäftigten in Hessen 2021 nach ausgewählten Wirtschaftsabschnitten und Verwaltungsbezirken

WZ 2008	Wirtschaftsabschnitt	Rechtliche Einheiten	Abhängig Beschäftigte		
		Insgesamt	Insgesamt	davon	
				SVB ¹⁾	GEB ²⁾
P	Erziehung und Unterricht	265	9 214	7 896	1 318
Q	Gesundheits- und Sozialwesen	928	15 686	13 669	2 017
R	Kunst, Unterhaltung und Erholung	201	1 358	872	487
S	Erbringung von sonstigen Dienstleistungen	581	2 719	2 105	614
	Z u s a m m e n	8 177	93 350	80 734	12 616
Vogelsbergkreis					
B	Bergbau und Gewinnung von Steinen und Erden	1	•	•	•
C	Verarbeitendes Gewerbe	395	8 188	7 596	592
D	Energieversorgung	158	98	•	•
E	Wasserversorgung; Abwasser- und Abfallentsorgung und Beseitigung von Umweltverschmutzungen	26	•	332	•
F	Baugewerbe	520	2 677	2 419	258
G	Handel; Instandhaltung und Reparatur von Kraftfahrzeugen	783	5 008	4 160	848
H	Verkehr und Lagerei	114	1 413	812	601
I	Gastgewerbe	261	1 089	670	419
J	Information und Kommunikation	84	608	188	420
K	Erbringung von Finanz- und Versicherungsdienstleistungen	75	574	504	70
L	Grundstücks- und Wohnungswesen	150	111	81	30
M	Erbringung von freiberuflichen, wissenschaftlichen und technischen Dienstleistungen	413	1 071	892	178
N	Erbringung von sonstigen wirtschaftlichen Dienstleistungen	210	947	758	189
P	Erziehung und Unterricht	109	789	684	105
Q	Gesundheits- und Sozialwesen	281	8 477	7 874	603
R	Kunst, Unterhaltung und Erholung	67	214	89	125
S	Erbringung von sonstigen Dienstleistungen	287	1 118	806	312
	Z u s a m m e n	3 934	32 749	27 947	4 802
Reg.-Bez. G i e ß e n					
B	Bergbau und Gewinnung von Steinen und Erden	31	372	332	40
C	Verarbeitendes Gewerbe	3 222	103 047	97 266	5 781
D	Energieversorgung	771	2 126	2 009	116
E	Wasserversorgung; Abwasser- und Abfallentsorgung und Beseitigung von Umweltverschmutzungen	186	2 713	2 549	164
F	Baugewerbe	4 836	24 075	21 711	2 364
G	Handel; Instandhaltung und Reparatur von Kraftfahrzeugen	7 404	53 175	43 625	9 550
H	Verkehr und Lagerei	1 053	15 958	10 552	5 406
I	Gastgewerbe	2 520	11 747	6 621	5 126
J	Information und Kommunikation	1 210	6 684	5 723	961
K	Erbringung von Finanz- und Versicherungsdienstleistungen	873	7 265	6 710	554
L	Grundstücks- und Wohnungswesen	2 080	2 790	1 983	807

3.1. Rechtliche Einheiten mit abhängig Beschäftigten in Hessen 2021 nach ausgewählten Wirtschaftsabschnitten und Verwaltungsbezirken

WZ 2008	Wirtschaftsabschnitt	Rechtliche Einheiten	Abhängig Beschäftigte		
		Insgesamt	Insgesamt	davon	
				SVB ¹⁾	GEB ²⁾
M	Erbringung von freiberuflichen, wissenschaftlichen und technischen Dienstleistungen	5 240	16 631	14 209	2 422
N	Erbringung von sonstigen wirtschaftlichen Dienstleistungen	2 440	21 722	17 133	4 589
P	Erziehung und Unterricht	1 062	23 759	20 144	3 615
Q	Gesundheits- und Sozialwesen	3 471	73 949	66 977	6 972
R	Kunst, Unterhaltung und Erholung	888	3 609	2 251	1 358
S	Erbringung von sonstigen Dienstleistungen	2 711	11 631	8 726	2 905
	Z u s a m m e n	39 998	381 252	328 521	52 730
Kassel, documenta-Stadt					
B	Bergbau und Gewinnung von Steinen und Erden	4	•	•	•
C	Verarbeitendes Gewerbe	341	16 553	16 136	417
D	Energieversorgung	83	2 501	2 483	19
E	Wasserversorgung; Abwasser- und Abfallentsorgung und Beseitigung von Umweltverschmutzungen	12	•	•	•
F	Baugewerbe	578	4 303	3 956	346
G	Handel; Instandhaltung und Reparatur von Kraftfahrzeugen	1 354	12 973	11 147	1 825
H	Verkehr und Lagerei	212	5 935	4 328	1 607
I	Gastgewerbe	625	4 012	2 619	1 394
J	Information und Kommunikation	301	2 686	2 571	115
K	Erbringung von Finanz- und Versicherungsdienstleistungen	217	3 057	2 941	116
L	Grundstücks- und Wohnungswesen	506	1 168	927	241
M	Erbringung von freiberuflichen, wissenschaftlichen und technischen Dienstleistungen	1 400	6 938	6 286	653
N	Erbringung von sonstigen wirtschaftlichen Dienstleistungen	433	9 203	7 483	1 720
P	Erziehung und Unterricht	250	7 970	6 748	1 223
Q	Gesundheits- und Sozialwesen	980	20 678	19 233	1 446
R	Kunst, Unterhaltung und Erholung	201	1 417	1 187	229
S	Erbringung von sonstigen Dienstleistungen	579	4 071	3 488	583
	Z u s a m m e n	8 076	105 320	93 383	11 938
Landkreis Fulda					
B	Bergbau und Gewinnung von Steinen und Erden	4	•	•	•
C	Verarbeitendes Gewerbe	644	21 640	20 312	1 328
D	Energieversorgung	255	683	647	37
E	Wasserversorgung; Abwasser- und Abfallentsorgung und Beseitigung von Umweltverschmutzungen	34	•	•	•
F	Baugewerbe	1 025	7 239	6 566	674
G	Handel; Instandhaltung und Reparatur von Kraftfahrzeugen	1 673	19 967	16 628	3 339
H	Verkehr und Lagerei	254	4 855	3 834	1 020
I	Gastgewerbe	599	3 816	2 513	1 303
J	Information und Kommunikation	260	1 593	1 500	93

3.1. Rechtliche Einheiten mit abhängig Beschäftigten in Hessen 2021 nach ausgewählten Wirtschaftsabschnitten und Verwaltungsbezirken

WZ 2008	Wirtschaftsabschnitt	Rechtliche Einheiten	Abhängig Beschäftigte		
		Insgesamt	Insgesamt	davon	
				SVB ¹⁾	GEB ²⁾
K	Erbringung von Finanz- und Versicherungsdienstleistungen	231	1 955	1 794	161
L	Grundstücks- und Wohnungswesen	600	617	385	232
M	Erbringung von freiberuflichen, wissenschaftlichen und technischen Dienstleistungen	1 167	5 544	5 117	426
N	Erbringung von sonstigen wirtschaftlichen Dienstleistungen	493	11 149	9 850	1 299
P	Erziehung und Unterricht	223	2 358	2 027	331
Q	Gesundheits- und Sozialwesen	698	15 220	13 900	1 320
R	Kunst, Unterhaltung und Erholung	175	680	339	341
S	Erbringung von sonstigen Dienstleistungen	535	3 783	2 831	952
	Z u s a m m e n	8 870	101 562	88 681	12 881
Landkreis Hersfeld-Rotenburg					
B	Bergbau und Gewinnung von Steinen und Erden	7	172	147	25
C	Verarbeitendes Gewerbe	288	5 972	5 436	537
D	Energieversorgung	130	165	144	21
E	Wasserversorgung; Abwasser- und Abfallentsorgung und Beseitigung von Umweltverschmutzungen	18	179	175	4
F	Baugewerbe	511	5 034	4 770	264
G	Handel; Instandhaltung und Reparatur von Kraftfahrzeugen	716	5 830	4 619	1 211
H	Verkehr und Lagerei	154	15 257	12 142	3 115
I	Gastgewerbe	307	1 741	1 113	628
J	Information und Kommunikation	74	483	278	205
K	Erbringung von Finanz- und Versicherungsdienstleistungen	80	796	755	42
L	Grundstücks- und Wohnungswesen	239	323	215	108
M	Erbringung von freiberuflichen, wissenschaftlichen und technischen Dienstleistungen	407	1 292	1 060	232
N	Erbringung von sonstigen wirtschaftlichen Dienstleistungen	209	2 758	2 272	486
P	Erziehung und Unterricht	88	1 055	961	94
Q	Gesundheits- und Sozialwesen	351	6 944	6 438	506
R	Kunst, Unterhaltung und Erholung	68	185	120	65
S	Erbringung von sonstigen Dienstleistungen	288	819	531	287
	Z u s a m m e n	3 935	49 005	41 175	7 830
Landkreis Kassel					
B	Bergbau und Gewinnung von Steinen und Erden	6	30	23	7
C	Verarbeitendes Gewerbe	576	11 454	10 665	789
D	Energieversorgung	230	112	86	26
E	Wasserversorgung; Abwasser- und Abfallentsorgung und Beseitigung von Umweltverschmutzungen	49	420	388	32
F	Baugewerbe	981	4 011	3 533	479
G	Handel; Instandhaltung und Reparatur von Kraftfahrzeugen	1 431	10 939	9 046	1 893

3.1. Rechtliche Einheiten mit abhängig Beschäftigten in Hessen 2021 nach ausgewählten Wirtschaftsabschnitten und Verwaltungsbezirken

WZ 2008	Wirtschaftsabschnitt	Rechtliche Einheiten	Abhängig Beschäftigte		
		Insgesamt	Insgesamt	davon	
				SVB ¹⁾	GEB ²⁾
H	Verkehr und Lagerei	319	4 220	3 627	592
I	Gastgewerbe	463	2 181	1 293	888
J	Information und Kommunikation	207	776	469	307
K	Erbringung von Finanz- und Versicherungsdienstleistungen	180	724	608	116
L	Grundstücks- und Wohnungswesen	351	380	222	157
M	Erbringung von freiberuflichen, wissenschaftlichen und technischen Dienstleistungen	884	2 175	1 836	339
N	Erbringung von sonstigen wirtschaftlichen Dienstleistungen	516	3 983	3 071	912
P	Erziehung und Unterricht	186	1 213	1 124	89
Q	Gesundheits- und Sozialwesen	656	13 016	11 993	1 024
R	Kunst, Unterhaltung und Erholung	157	437	226	211
S	Erbringung von sonstigen Dienstleistungen	479	2 077	1 446	631
	Z u s a m m e n	7 671	58 146	49 656	8 490
Schwalm-Eder-Kreis					
B	Bergbau und Gewinnung von Steinen und Erden	9	63	•	•
C	Verarbeitendes Gewerbe	418	15 684	15 081	602
D	Energieversorgung	287	90	52	39
E	Wasserversorgung; Abwasser- und Abfallentsorgung und Beseitigung von Umweltverschmutzungen	37	359	•	•
F	Baugewerbe	756	3 420	3 009	411
G	Handel; Instandhaltung und Reparatur von Kraftfahrzeugen	1 136	18 560	14 920	3 641
H	Verkehr und Lagerei	187	5 122	4 676	446
I	Gastgewerbe	438	2 209	1 467	742
J	Information und Kommunikation	121	462	199	263
K	Erbringung von Finanz- und Versicherungsdienstleistungen	145	1 018	920	98
L	Grundstücks- und Wohnungswesen	261	477	362	115
M	Erbringung von freiberuflichen, wissenschaftlichen und technischen Dienstleistungen	594	5 700	5 306	393
N	Erbringung von sonstigen wirtschaftlichen Dienstleistungen	283	1 733	1 207	526
P	Erziehung und Unterricht	174	1 208	1 092	115
Q	Gesundheits- und Sozialwesen	547	8 365	7 396	969
R	Kunst, Unterhaltung und Erholung	105	414	264	150
S	Erbringung von sonstigen Dienstleistungen	443	1 590	1 086	504
	Z u s a m m e n	5 941	66 473	57 426	9 047
Landkreis Waldeck-Frankenberg					
B	Bergbau und Gewinnung von Steinen und Erden	5	•	•	•
C	Verarbeitendes Gewerbe	533	15 614	14 710	904
D	Energieversorgung	238	750	693	57
E	Wasserversorgung; Abwasser- und Abfallentsorgung und Beseitigung von Umweltverschmutzungen	31	•	•	•

3.1. Rechtliche Einheiten mit abhängig Beschäftigten in Hessen 2021 nach ausgewählten Wirtschaftsabschnitten und Verwaltungsbezirken

WZ 2008	Wirtschaftsabschnitt	Rechtliche Einheiten	Abhängig Beschäftigte		
		Insgesamt	Insgesamt	davon	
				SVB ¹⁾	GEB ²⁾
F	Baugewerbe	683	4 238	3 816	422
G	Handel; Instandhaltung und Reparatur von Kraftfahrzeugen	1 017	7 972	6 597	1 375
H	Verkehr und Lagerei	157	2 373	1 892	481
I	Gastgewerbe	663	3 838	2 881	957
J	Information und Kommunikation	97	414	378	36
K	Erbringung von Finanz- und Versicherungsdienstleistungen	120	1 052	960	92
L	Grundstücks- und Wohnungswesen	278	504	383	121
M	Erbringung von freiberuflichen, wissenschaftlichen und technischen Dienstleistungen	549	1 884	1 641	243
N	Erbringung von sonstigen wirtschaftlichen Dienstleistungen	312	2 448	2 115	333
P	Erziehung und Unterricht	160	1 767	1 590	177
Q	Gesundheits- und Sozialwesen	500	16 115	15 083	1 032
R	Kunst, Unterhaltung und Erholung	137	526	355	171
S	Erbringung von sonstigen Dienstleistungen	404	1 332	998	333
	Z u s a m m e n	5 884	61 083	54 322	6 761
Werra-Meißner-Kreis					
B	Bergbau und Gewinnung von Steinen und Erden	1	•	•	•
C	Verarbeitendes Gewerbe	273	5 035	4 627	408
D	Energieversorgung	101	306	285	22
E	Wasserversorgung; Abwasser- und Abfallentsorgung und Beseitigung von Umweltverschmutzungen	16	•	•	•
F	Baugewerbe	445	2 259	2 050	209
G	Handel; Instandhaltung und Reparatur von Kraftfahrzeugen	687	3 981	3 176	806
H	Verkehr und Lagerei	92	960	714	246
I	Gastgewerbe	289	1 302	838	464
J	Information und Kommunikation	73	185	153	32
K	Erbringung von Finanz- und Versicherungsdienstleistungen	85	489	445	44
L	Grundstücks- und Wohnungswesen	171	411	342	69
M	Erbringung von freiberuflichen, wissenschaftlichen und technischen Dienstleistungen	359	1 104	958	145
N	Erbringung von sonstigen wirtschaftlichen Dienstleistungen	208	843	539	304
P	Erziehung und Unterricht	91	1 393	1 245	148
Q	Gesundheits- und Sozialwesen	355	7 646	7 012	634
R	Kunst, Unterhaltung und Erholung	66	222	167	56
S	Erbringung von sonstigen Dienstleistungen	251	882	685	197
	Z u s a m m e n	3 563	27 110	23 312	3 798
Reg.-Bez. K a s s e l					
B	Bergbau und Gewinnung von Steinen und Erden	36	1 451	1 396	55
C	Verarbeitendes Gewerbe	3 073	91 951	86 967	4 984

3.1. Rechtliche Einheiten mit abhängig Beschäftigten in Hessen 2021 nach ausgewählten Wirtschaftsabschnitten und Verwaltungsbezirken

WZ 2008	Wirtschaftsabschnitt	Rechtliche Einheiten	Abhängig Beschäftigte		
		Insgesamt	Insgesamt	davon	
				SVB ¹⁾	GEB ²⁾
D	Energieversorgung	1 324	4 609	4 389	220
E	Wasserversorgung; Abwasser- und Abfallentsorgung und Beseitigung von Umweltverschmutzungen	197	2 441	2 319	123
F	Baugewerbe	4 979	30 504	27 700	2 804
G	Handel; Instandhaltung und Reparatur von Kraftfahrzeugen	8 014	80 221	66 133	14 089
H	Verkehr und Lagerei	1 375	38 721	31 214	7 507
I	Gastgewerbe	3 384	19 099	12 724	6 376
J	Information und Kommunikation	1 133	6 599	5 547	1 052
K	Erbringung von Finanz- und Versicherungsdienstleistungen	1 058	9 090	8 423	667
L	Grundstücks- und Wohnungswesen	2 406	3 878	2 836	1 042
M	Erbringung von freiberuflichen, wissenschaftlichen und technischen Dienstleistungen	5 360	24 637	22 205	2 431
N	Erbringung von sonstigen wirtschaftlichen Dienstleistungen	2 454	32 116	26 537	5 579
P	Erziehung und Unterricht	1 172	16 964	14 788	2 176
Q	Gesundheits- und Sozialwesen	4 087	87 985	81 055	6 930
R	Kunst, Unterhaltung und Erholung	909	3 881	2 658	1 222
S	Erbringung von sonstigen Dienstleistungen	2 979	14 552	11 065	3 487
	Z u s a m m e n	43 940	468 698	407 955	60 743
Land H e s s e n					
B	Bergbau und Gewinnung von Steinen und Erden	128	2 665	2 520	145
C	Verarbeitendes Gewerbe	14 869	479 659	458 262	21 397
D	Energieversorgung	3 456	23 493	22 890	604
E	Wasserversorgung; Abwasser- und Abfallentsorgung und Beseitigung von Umweltverschmutzungen	900	20 106	19 230	877
F	Baugewerbe	29 150	151 279	138 756	12 524
G	Handel; Instandhaltung und Reparatur von Kraftfahrzeugen	44 273	381 189	328 081	53 108
H	Verkehr und Lagerei	9 070	273 654	247 828	25 826
I	Gastgewerbe	17 803	122 971	89 605	33 366
J	Information und Kommunikation	12 256	125 763	120 119	5 644
K	Erbringung von Finanz- und Versicherungsdienstleistungen	6 328	189 344	186 408	2 936
L	Grundstücks- und Wohnungswesen	15 791	36 573	29 871	6 702
M	Erbringung von freiberuflichen, wissenschaftlichen und technischen Dienstleistungen	42 301	235 392	216 907	18 484
N	Erbringung von sonstigen wirtschaftlichen Dienstleistungen	18 661	314 479	274 640	39 840
P	Erziehung und Unterricht	6 605	107 331	93 476	13 855
Q	Gesundheits- und Sozialwesen	20 765	400 846	366 316	34 530
R	Kunst, Unterhaltung und Erholung	6 537	28 051	20 649	7 403
S	Erbringung von sonstigen Dienstleistungen	17 759	81 265	65 281	15 984
	I n s g e s a m t	266 652	2 974 060	2 680 839	293 221

1) Sozialversicherungspflichtig Beschäftigte. — 2) Geringfügig entlohnt Beschäftigte.

3.2. Rechtliche Einheiten in Hessen 2021 nach ausgewählten Wirtschaftsabschnitten, Größenklassen der abhängig Beschäftigten und Verwaltungsbezirken

WZ 2008	Wirtschaftsabschnitt	Rechtliche Einheiten	davon nach Größenklassen der abhängig Beschäftigten			
		Insgesamt	0 bis unter 10	10 bis unter 50	50 bis unter 250	250 oder mehr
Darmstadt, Wissenschaftsstadt						
B	Bergbau und Gewinnung von Steinen und Erden	—	—	—	—	—
C	Verarbeitendes Gewerbe	275	199	48	17	11
D	Energieversorgung	25	21	1	—	3
E	Wasserversorgung; Abwasser- und Abfallentsorgung und Beseitigung von Umweltverschmutzungen	12	10	—	1	1
F	Baugewerbe	456	402	50	4	—
G	Handel; Instandhaltung und Reparatur von Kraftfahrzeugen	959	796	122	34	7
H	Verkehr und Lagerei	170	142	20	5	3
I	Gastgewerbe	504	417	81	6	—
J	Information und Kommunikation	651	516	107	24	4
K	Erbringung von Finanz- und Versicherungsdienstleistungen	157	145	6	4	2
L	Grundstücks- und Wohnungswesen	461	447	11	3	—
M	Erbringung von freiberuflichen, wissenschaftlichen und technischen Dienstleistungen	1 577	1 390	158	22	7
N	Erbringung von sonstigen wirtschaftlichen Dienstleistungen	393	329	48	12	4
P	Erziehung und Unterricht	215	161	36	16	2
Q	Gesundheits- und Sozialwesen	687	538	114	21	14
R	Kunst, Unterhaltung und Erholung	209	194	10	4	1
S	Erbringung von sonstigen Dienstleistungen	498	452	38	6	2
	Z u s a m m e n	7 249	6 159	850	179	61
Frankfurt am Main, Stadt						
B	Bergbau und Gewinnung von Steinen und Erden	4	4	—	—	—
C	Verarbeitendes Gewerbe	896	720	114	37	25
D	Energieversorgung	158	145	6	2	5
E	Wasserversorgung; Abwasser- und Abfallentsorgung und Beseitigung von Umweltverschmutzungen	51	32	11	5	3
F	Baugewerbe	2 819	2 453	313	48	5
G	Handel; Instandhaltung und Reparatur von Kraftfahrzeugen	5 009	4 420	479	91	19
H	Verkehr und Lagerei	1 803	1 501	198	74	30
I	Gastgewerbe	2 843	2 366	418	44	15
J	Information und Kommunikation	2 719	2 257	340	89	33
K	Erbringung von Finanz- und Versicherungsdienstleistungen	1 328	1 008	184	86	50
L	Grundstücks- und Wohnungswesen	2 833	2 701	103	20	9
M	Erbringung von freiberuflichen, wissenschaftlichen und technischen Dienstleistungen	8 963	8 077	678	174	34
N	Erbringung von sonstigen wirtschaftlichen Dienstleistungen	2 915	2 357	369	134	55
P	Erziehung und Unterricht	815	677	87	40	11
Q	Gesundheits- und Sozialwesen	3 056	2 473	449	94	40
R	Kunst, Unterhaltung und Erholung	1 232	1 133	77	16	6

3.2. Rechtliche Einheiten in Hessen 2021 nach ausgewählten Wirtschaftsabschnitten, Größenklassen der abhängig Beschäftigten und Verwaltungsbezirken

WZ 2008	Wirtschaftsabschnitt	Rechtliche Einheiten	davon nach Größenklassen der abhängig Beschäftigten			
		Insgesamt	0 bis unter 10	10 bis unter 50	50 bis unter 250	250 oder mehr
S	Erbringung von sonstigen Dienstleistungen	2 681	2 428	201	37	15
	Z u s a m m e n	40 125	34 752	4 027	991	355
Offenbach am Main, Stadt						
B	Bergbau und Gewinnung von Steinen und Erden	1	1	—	—	—
C	Verarbeitendes Gewerbe	183	142	27	12	2
D	Energieversorgung	10	8	—	1	1
E	Wasserversorgung; Abwasser- und Abfallentsorgung und Beseitigung von Umweltverschmutzungen	13	7	2	4	—
F	Baugewerbe	869	779	80	8	2
G	Handel; Instandhaltung und Reparatur von Kraftfahrzeugen	818	713	85	16	4
H	Verkehr und Lagerei	280	245	24	8	3
I	Gastgewerbe	414	374	37	3	—
J	Information und Kommunikation	222	197	20	4	1
K	Erbringung von Finanz- und Versicherungsdienstleistungen	90	83	5	2	—
L	Grundstücks- und Wohnungswesen	310	303	6	1	—
M	Erbringung von freiberuflichen, wissenschaftlichen und technischen Dienstleistungen	780	712	54	12	2
N	Erbringung von sonstigen wirtschaftlichen Dienstleistungen	505	428	58	17	2
P	Erziehung und Unterricht	127	95	25	6	1
Q	Gesundheits- und Sozialwesen	461	350	85	20	6
R	Kunst, Unterhaltung und Erholung	142	132	10	—	—
S	Erbringung von sonstigen Dienstleistungen	337	319	15	2	1
	Z u s a m m e n	5 562	4 888	533	116	25
Wiesbaden, Landeshauptstadt						
B	Bergbau und Gewinnung von Steinen und Erden	2	2	—	—	—
C	Verarbeitendes Gewerbe	424	334	50	17	23
D	Energieversorgung	56	49	4	1	2
E	Wasserversorgung; Abwasser- und Abfallentsorgung und Beseitigung von Umweltverschmutzungen	26	13	7	3	3
F	Baugewerbe	1 278	1 132	136	9	1
G	Handel; Instandhaltung und Reparatur von Kraftfahrzeugen	1 963	1 691	218	46	8
H	Verkehr und Lagerei	402	339	53	8	2
I	Gastgewerbe	893	790	92	9	2
J	Information und Kommunikation	729	637	70	20	2
K	Erbringung von Finanz- und Versicherungsdienstleistungen	308	264	18	17	9
L	Grundstücks- und Wohnungswesen	860	837	19	3	1
M	Erbringung von freiberuflichen, wissenschaftlichen und technischen Dienstleistungen	2 580	2 390	161	24	5
N	Erbringung von sonstigen wirtschaftlichen Dienstleistungen	1 069	905	126	23	15

3.2. Rechtliche Einheiten in Hessen 2021 nach ausgewählten Wirtschaftsabschnitten, Größenklassen der abhängig Beschäftigten und Verwaltungsbezirken

WZ 2008	Wirtschaftsabschnitt	Rechtliche Einheiten	davon nach Größenklassen der abhängig Beschäftigten			
		Insgesamt	0 bis unter 10	10 bis unter 50	50 bis unter 250	250 oder mehr
P	Erziehung und Unterricht	352	261	71	14	6
Q	Gesundheits- und Sozialwesen	1 240	1 012	181	37	10
R	Kunst, Unterhaltung und Erholung	458	427	23	7	1
S	Erbringung von sonstigen Dienstleistungen	955	882	60	11	2
	Z u s a m m e n	13 595	11 965	1 289	249	92
Landkreis Bergstraße						
B	Bergbau und Gewinnung von Steinen und Erden	10	6	4	—	—
C	Verarbeitendes Gewerbe	857	627	171	52	7
D	Energieversorgung	146	143	—	3	—
E	Wasserversorgung; Abwasser- und Abfallentsorgung und Beseitigung von Umweltverschmutzungen	41	23	13	5	—
F	Baugewerbe	1 676	1 497	172	6	1
G	Handel; Instandhaltung und Reparatur von Kraftfahrzeugen	2 073	1 786	241	43	3
H	Verkehr und Lagerei	301	240	52	8	1
I	Gastgewerbe	779	707	66	6	—
J	Information und Kommunikation	468	445	19	4	—
K	Erbringung von Finanz- und Versicherungsdienstleistungen	263	250	8	3	2
L	Grundstücks- und Wohnungswesen	652	641	10	—	1
M	Erbringung von freiberuflichen, wissenschaftlichen und technischen Dienstleistungen	1 671	1 567	91	12	1
N	Erbringung von sonstigen wirtschaftlichen Dienstleistungen	821	734	70	15	2
P	Erziehung und Unterricht	292	211	74	7	—
Q	Gesundheits- und Sozialwesen	805	602	166	32	5
R	Kunst, Unterhaltung und Erholung	316	292	23	1	—
S	Erbringung von sonstigen Dienstleistungen	789	764	20	3	2
	Z u s a m m e n	11 960	10 535	1 200	200	25
Landkreis Darmstadt-Dieburg						
B	Bergbau und Gewinnung von Steinen und Erden	4	3	1	—	—
C	Verarbeitendes Gewerbe	813	611	153	40	9
D	Energieversorgung	134	133	1	—	—
E	Wasserversorgung; Abwasser- und Abfallentsorgung und Beseitigung von Umweltverschmutzungen	53	39	11	2	1
F	Baugewerbe	1 533	1 374	149	10	—
G	Handel; Instandhaltung und Reparatur von Kraftfahrzeugen	2 073	1 803	225	41	4
H	Verkehr und Lagerei	400	323	60	17	—
I	Gastgewerbe	681	636	40	5	—
J	Information und Kommunikation	570	527	38	4	1
K	Erbringung von Finanz- und Versicherungsdienstleistungen	244	237	3	1	3
L	Grundstücks- und Wohnungswesen	620	616	4	—	—

3.2. Rechtliche Einheiten in Hessen 2021 nach ausgewählten Wirtschaftsabschnitten, Größenklassen der abhängig Beschäftigten und Verwaltungsbezirken

WZ 2008	Wirtschaftsabschnitt	Rechtliche Einheiten	davon nach Größenklassen der abhängig Beschäftigten			
		Insgesamt	0 bis unter 10	10 bis unter 50	50 bis unter 250	250 oder mehr
M	Erbringung von freiberuflichen, wissenschaftlichen und technischen Dienstleistungen	1 745	1 659	78	8	—
N	Erbringung von sonstigen wirtschaftlichen Dienstleistungen	846	761	62	17	6
P	Erziehung und Unterricht	317	241	70	5	1
Q	Gesundheits- und Sozialwesen	706	573	112	19	2
R	Kunst, Unterhaltung und Erholung	274	254	18	2	—
S	Erbringung von sonstigen Dienstleistungen	724	690	31	3	—
	Z u s a m m e n	11 737	10 480	1 056	174	27
Landkreis Groß-Gerau						
B	Bergbau und Gewinnung von Steinen und Erden	12	10	2	—	—
C	Verarbeitendes Gewerbe	424	318	71	27	8
D	Energieversorgung	92	89	1	2	—
E	Wasserversorgung; Abwasser- und Abfallentsorgung und Beseitigung von Umweltverschmutzungen	56	32	20	2	2
F	Baugewerbe	1 108	954	140	9	5
G	Handel; Instandhaltung und Reparatur von Kraftfahrzeugen	1 719	1 484	193	33	9
H	Verkehr und Lagerei	769	567	152	40	10
I	Gastgewerbe	731	681	45	4	1
J	Information und Kommunikation	394	353	28	11	2
K	Erbringung von Finanz- und Versicherungsdienstleistungen	160	154	2	2	2
L	Grundstücks- und Wohnungswesen	542	525	16	1	—
M	Erbringung von freiberuflichen, wissenschaftlichen und technischen Dienstleistungen	1 099	1 035	52	8	4
N	Erbringung von sonstigen wirtschaftlichen Dienstleistungen	747	629	86	27	5
P	Erziehung und Unterricht	225	166	53	6	—
Q	Gesundheits- und Sozialwesen	673	543	100	23	7
R	Kunst, Unterhaltung und Erholung	230	218	12	—	—
S	Erbringung von sonstigen Dienstleistungen	630	604	23	3	—
	Z u s a m m e n	9 611	8 362	996	198	55
Hochtaunuskreis						
B	Bergbau und Gewinnung von Steinen und Erden	4	3	—	1	—
C	Verarbeitendes Gewerbe	556	429	87	29	11
D	Energieversorgung	119	117	1	1	—
E	Wasserversorgung; Abwasser- und Abfallentsorgung und Beseitigung von Umweltverschmutzungen	25	15	7	3	—
F	Baugewerbe	1 077	976	98	3	—
G	Handel; Instandhaltung und Reparatur von Kraftfahrzeugen	1 876	1 651	177	40	8
H	Verkehr und Lagerei	257	223	30	2	2
I	Gastgewerbe	658	586	62	8	2
J	Information und Kommunikation	759	690	48	16	5

3.2. Rechtliche Einheiten in Hessen 2021 nach ausgewählten Wirtschaftsabschnitten, Größenklassen der abhängig Beschäftigten und Verwaltungsbezirken

WZ 2008	Wirtschaftsabschnitt	Rechtliche Einheiten	davon nach Größenklassen der abhängig Beschäftigten			
		Insgesamt	0 bis unter 10	10 bis unter 50	50 bis unter 250	250 oder mehr
K	Erbringung von Finanz- und Versicherungsdienstleistungen	356	321	18	10	7
L	Grundstücks- und Wohnungswesen	899	880	18	1	—
M	Erbringung von freiberuflichen, wissenschaftlichen und technischen Dienstleistungen	2 768	2 625	110	24	9
N	Erbringung von sonstigen wirtschaftlichen Dienstleistungen	908	813	73	16	6
P	Erziehung und Unterricht	343	290	43	8	2
Q	Gesundheits- und Sozialwesen	980	793	130	36	21
R	Kunst, Unterhaltung und Erholung	308	284	18	6	—
S	Erbringung von sonstigen Dienstleistungen	826	791	29	6	—
	Z u s a m m e n	12 719	11 487	949	210	73
Main-Kinzig-Kreis						
B	Bergbau und Gewinnung von Steinen und Erden	9	5	2	2	—
C	Verarbeitendes Gewerbe	1 135	830	206	73	26
D	Energieversorgung	171	162	5	4	—
E	Wasserversorgung; Abwasser- und Abfallentsorgung und Beseitigung von Umweltverschmutzungen	62	48	10	3	1
F	Baugewerbe	2 267	2 006	235	23	3
G	Handel; Instandhaltung und Reparatur von Kraftfahrzeugen	3 176	2 797	331	40	8
H	Verkehr und Lagerei	642	517	101	22	2
I	Gastgewerbe	1 186	1 079	97	8	2
J	Information und Kommunikation	655	617	28	7	3
K	Erbringung von Finanz- und Versicherungsdienstleistungen	344	332	7	4	1
L	Grundstücks- und Wohnungswesen	998	980	16	1	1
M	Erbringung von freiberuflichen, wissenschaftlichen und technischen Dienstleistungen	2 197	2 044	138	12	3
N	Erbringung von sonstigen wirtschaftlichen Dienstleistungen	1 279	1 134	102	31	12
P	Erziehung und Unterricht	382	302	70	9	1
Q	Gesundheits- und Sozialwesen	1 121	860	210	39	12
R	Kunst, Unterhaltung und Erholung	376	345	29	2	—
S	Erbringung von sonstigen Dienstleistungen	1 146	1 086	52	7	1
	Z u s a m m e n	17 146	15 144	1 639	287	76
Main-Taunus-Kreis						
B	Bergbau und Gewinnung von Steinen und Erden	—	—	—	—	—
C	Verarbeitendes Gewerbe	458	349	66	33	10
D	Energieversorgung	83	80	1	2	—
E	Wasserversorgung; Abwasser- und Abfallentsorgung und Beseitigung von Umweltverschmutzungen	32	17	10	4	1
F	Baugewerbe	1 136	1 009	118	9	—
G	Handel; Instandhaltung und Reparatur von Kraftfahrzeugen	1 909	1 653	194	51	11

3.2. Rechtliche Einheiten in Hessen 2021 nach ausgewählten Wirtschaftsabschnitten, Größenklassen der abhängig Beschäftigten und Verwaltungsbezirken

WZ 2008	Wirtschaftsabschnitt	Rechtliche Einheiten	davon nach Größenklassen der abhängig Beschäftigten			
		Insgesamt	0 bis unter 10	10 bis unter 50	50 bis unter 250	250 oder mehr
H	Verkehr und Lagerei	353	291	51	10	1
I	Gastgewerbe	633	557	66	8	2
J	Information und Kommunikation	781	681	68	25	7
K	Erbringung von Finanz- und Versicherungsdienstleistungen	266	239	14	8	5
L	Grundstücks- und Wohnungswesen	791	776	12	3	—
M	Erbringung von freiberuflichen, wissenschaftlichen und technischen Dienstleistungen	2 010	1 867	124	15	4
N	Erbringung von sonstigen wirtschaftlichen Dienstleistungen	1 010	865	103	28	14
P	Erziehung und Unterricht	291	212	62	16	1
Q	Gesundheits- und Sozialwesen	734	607	104	20	3
R	Kunst, Unterhaltung und Erholung	241	224	15	2	—
S	Erbringung von sonstigen Dienstleistungen	671	637	25	9	—
	Z u s a m m e n	11 399	10 064	1 033	243	59
Odenwaldkreis						
B	Bergbau und Gewinnung von Steinen und Erden	1	1	—	—	—
C	Verarbeitendes Gewerbe	420	308	88	22	2
D	Energieversorgung	55	53	2	—	—
E	Wasserversorgung; Abwasser- und Abfallentsorgung und Beseitigung von Umweltverschmutzungen	22	17	4	1	—
F	Baugewerbe	530	465	60	5	—
G	Handel; Instandhaltung und Reparatur von Kraftfahrzeugen	702	623	69	9	1
H	Verkehr und Lagerei	85	70	13	2	—
I	Gastgewerbe	321	290	29	2	—
J	Information und Kommunikation	119	116	3	—	—
K	Erbringung von Finanz- und Versicherungsdienstleistungen	72	70	1	—	1
L	Grundstücks- und Wohnungswesen	177	173	3	1	—
M	Erbringung von freiberuflichen, wissenschaftlichen und technischen Dienstleistungen	397	381	15	1	—
N	Erbringung von sonstigen wirtschaftlichen Dienstleistungen	297	261	26	8	2
P	Erziehung und Unterricht	92	66	23	3	—
Q	Gesundheits- und Sozialwesen	233	154	63	15	1
R	Kunst, Unterhaltung und Erholung	66	60	6	—	—
S	Erbringung von sonstigen Dienstleistungen	263	251	11	—	1
	Z u s a m m e n	3 852	3 359	416	69	8
Landkreis Offenbach						
B	Bergbau und Gewinnung von Steinen und Erden	5	4	—	1	—
C	Verarbeitendes Gewerbe	940	696	167	61	16
D	Energieversorgung	102	94	2	6	—
E	Wasserversorgung; Abwasser- und Abfallentsorgung und Beseitigung von Umweltverschmutzungen	49	30	14	4	1

3.2. Rechtliche Einheiten in Hessen 2021 nach ausgewählten Wirtschaftsabschnitten, Größenklassen der abhängig Beschäftigten und Verwaltungsbezirken

WZ 2008	Wirtschaftsabschnitt	Rechtliche Einheiten	davon nach Größenklassen der abhängig Beschäftigten			
		Insgesamt	0 bis unter 10	10 bis unter 50	50 bis unter 250	250 oder mehr
F	Baugewerbe	2 052	1 840	191	17	4
G	Handel; Instandhaltung und Reparatur von Kraftfahrzeugen	3 089	2 681	321	71	16
H	Verkehr und Lagerei	616	502	88	22	4
I	Gastgewerbe	941	877	54	6	4
J	Information und Kommunikation	865	774	65	22	4
K	Erbringung von Finanz- und Versicherungsdienstleistungen	360	341	11	5	3
L	Grundstücks- und Wohnungswesen	1 088	1 061	21	4	2
M	Erbringung von freiberuflichen, wissenschaftlichen und technischen Dienstleistungen	2 529	2 359	134	28	8
N	Erbringung von sonstigen wirtschaftlichen Dienstleistungen	1 365	1 172	126	53	14
P	Erziehung und Unterricht	366	270	83	13	—
Q	Gesundheits- und Sozialwesen	1 015	823	163	25	4
R	Kunst, Unterhaltung und Erholung	365	345	19	1	—
S	Erbringung von sonstigen Dienstleistungen	1 014	975	32	6	1
	Z u s a m m e n	16 761	14 844	1 491	345	81
Rheingau-Taunus-Kreis						
B	Bergbau und Gewinnung von Steinen und Erden	2	2	—	—	—
C	Verarbeitendes Gewerbe	430	327	63	35	5
D	Energieversorgung	72	72	—	—	—
E	Wasserversorgung; Abwasser- und Abfallentsorgung und Beseitigung von Umweltverschmutzungen	33	18	12	3	—
F	Baugewerbe	943	860	77	6	—
G	Handel; Instandhaltung und Reparatur von Kraftfahrzeugen	1 204	1 054	131	14	5
H	Verkehr und Lagerei	187	151	32	4	—
I	Gastgewerbe	584	533	49	2	—
J	Information und Kommunikation	402	373	22	6	1
K	Erbringung von Finanz- und Versicherungsdienstleistungen	156	152	2	2	—
L	Grundstücks- und Wohnungswesen	455	450	5	—	—
M	Erbringung von freiberuflichen, wissenschaftlichen und technischen Dienstleistungen	1 417	1 357	52	5	3
N	Erbringung von sonstigen wirtschaftlichen Dienstleistungen	621	572	38	10	1
P	Erziehung und Unterricht	217	169	39	7	2
Q	Gesundheits- und Sozialwesen	575	473	78	16	8
R	Kunst, Unterhaltung und Erholung	205	190	14	1	—
S	Erbringung von sonstigen Dienstleistungen	528	511	17	—	—
	Z u s a m m e n	8 031	7 264	631	111	25
Wetteraukreis						
B	Bergbau und Gewinnung von Steinen und Erden	7	6	—	1	—
C	Verarbeitendes Gewerbe	763	575	136	45	7

3.2. Rechtliche Einheiten in Hessen 2021 nach ausgewählten Wirtschaftsabschnitten, Größenklassen der abhängig Beschäftigten und Verwaltungsbezirken

WZ 2008	Wirtschaftsabschnitt	Rechtliche Einheiten	davon nach Größenklassen der abhängig Beschäftigten			
		Insgesamt	0 bis unter 10	10 bis unter 50	50 bis unter 250	250 oder mehr
D	Energieversorgung	138	127	6	3	2
E	Wasserversorgung; Abwasser- und Abfallentsorgung und Beseitigung von Umweltverschmutzungen	42	34	7	—	1
F	Baugewerbe	1 591	1 414	166	10	1
G	Handel; Instandhaltung und Reparatur von Kraftfahrzeugen	2 285	1 979	240	57	9
H	Verkehr und Lagerei	377	310	58	9	—
I	Gastgewerbe	731	676	50	5	—
J	Information und Kommunikation	579	538	32	8	1
K	Erbringung von Finanz- und Versicherungsdienstleistungen	293	285	4	2	2
L	Grundstücks- und Wohnungswesen	619	608	11	—	—
M	Erbringung von freiberuflichen, wissenschaftlichen und technischen Dienstleistungen	1 968	1 866	94	8	—
N	Erbringung von sonstigen wirtschaftlichen Dienstleistungen	991	890	80	18	3
P	Erziehung und Unterricht	337	260	66	8	3
Q	Gesundheits- und Sozialwesen	921	750	137	28	6
R	Kunst, Unterhaltung und Erholung	318	287	30	—	1
S	Erbringung von sonstigen Dienstleistungen	1 007	966	38	2	1
	Z u s a m m e n	12 967	11 571	1 155	204	37
Reg.-Bez. Darmstadt						
B	Bergbau und Gewinnung von Steinen und Erden	61	47	9	5	—
C	Verarbeitendes Gewerbe	8 574	6 465	1 447	500	162
D	Energieversorgung	1 361	1 293	30	25	13
E	Wasserversorgung; Abwasser- und Abfallentsorgung und Beseitigung von Umweltverschmutzungen	517	335	128	40	14
F	Baugewerbe	19 335	17 161	1 985	167	22
G	Handel; Instandhaltung und Reparatur von Kraftfahrzeugen	28 855	25 131	3 026	586	112
H	Verkehr und Lagerei	6 642	5 421	932	231	58
I	Gastgewerbe	11 899	10 569	1 186	116	28
J	Information und Kommunikation	9 913	8 721	888	240	64
K	Erbringung von Finanz- und Versicherungsdienstleistungen	4 397	3 881	283	146	87
L	Grundstücks- und Wohnungswesen	11 305	10 998	255	38	14
M	Erbringung von freiberuflichen, wissenschaftlichen und technischen Dienstleistungen	31 701	29 329	1 939	353	80
N	Erbringung von sonstigen wirtschaftlichen Dienstleistungen	13 767	11 850	1 367	409	141
P	Erziehung und Unterricht	4 371	3 381	802	158	30
Q	Gesundheits- und Sozialwesen	13 207	10 551	2 092	425	139
R	Kunst, Unterhaltung und Erholung	4 740	4 385	304	42	9
S	Erbringung von sonstigen Dienstleistungen	12 069	11 356	592	95	26
	Z u s a m m e n	182 714	160 874	17 265	3 576	999

3.2. Rechtliche Einheiten in Hessen 2021 nach ausgewählten Wirtschaftsabschnitten, Größenklassen der abhängig Beschäftigten und Verwaltungsbezirken

WZ 2008	Wirtschaftsabschnitt	Rechtliche Einheiten	davon nach Größenklassen der abhängig Beschäftigten			
		Insgesamt	0 bis unter 10	10 bis unter 50	50 bis unter 250	250 oder mehr
Landkreis Gießen						
B	Bergbau und Gewinnung von Steinen und Erden	7	6	1	—	—
C	Verarbeitendes Gewerbe	618	430	118	54	16
D	Energieversorgung	104	101	2	—	1
E	Wasserversorgung; Abwasser- und Abfallentsorgung und Beseitigung von Umweltverschmutzungen	53	38	11	4	—
F	Baugewerbe	1 173	1 053	113	5	2
G	Handel; Instandhaltung und Reparatur von Kraftfahrzeugen	1 964	1 675	229	52	8
H	Verkehr und Lagerei	261	194	46	18	3
I	Gastgewerbe	686	593	86	7	—
J	Information und Kommunikation	371	329	33	8	1
K	Erbringung von Finanz- und Versicherungsdienstleistungen	225	212	5	6	2
L	Grundstücks- und Wohnungswesen	625	605	19	1	—
M	Erbringung von freiberuflichen, wissenschaftlichen und technischen Dienstleistungen	1 603	1 493	95	15	—
N	Erbringung von sonstigen wirtschaftlichen Dienstleistungen	627	545	60	20	2
P	Erziehung und Unterricht	260	199	50	8	3
Q	Gesundheits- und Sozialwesen	969	792	140	25	12
R	Kunst, Unterhaltung und Erholung	255	235	18	1	1
S	Erbringung von sonstigen Dienstleistungen	732	692	33	5	2
	Z u s a m m e n	10 533	9 192	1 059	229	53
Lahn-Dill-Kreis						
B	Bergbau und Gewinnung von Steinen und Erden	9	6	3	—	—
C	Verarbeitendes Gewerbe	1 095	718	264	88	25
D	Energieversorgung	144	140	2	2	—
E	Wasserversorgung; Abwasser- und Abfallentsorgung und Beseitigung von Umweltverschmutzungen	44	27	10	7	—
F	Baugewerbe	1 181	1 042	129	10	—
G	Handel; Instandhaltung und Reparatur von Kraftfahrzeugen	1 862	1 580	239	39	4
H	Verkehr und Lagerei	298	226	56	15	1
I	Gastgewerbe	564	516	45	3	—
J	Information und Kommunikation	256	226	22	8	—
K	Erbringung von Finanz- und Versicherungsdienstleistungen	202	196	3	—	3
L	Grundstücks- und Wohnungswesen	504	491	12	1	—
M	Erbringung von freiberuflichen, wissenschaftlichen und technischen Dienstleistungen	1 232	1 120	101	11	—
N	Erbringung von sonstigen wirtschaftlichen Dienstleistungen	595	504	66	19	6
P	Erziehung und Unterricht	232	180	47	5	—
Q	Gesundheits- und Sozialwesen	770	595	127	37	11
R	Kunst, Unterhaltung und Erholung	212	197	15	—	—

3.2. Rechtliche Einheiten in Hessen 2021 nach ausgewählten Wirtschaftsabschnitten, Größenklassen der abhängig Beschäftigten und Verwaltungsbezirken

WZ 2008	Wirtschaftsabschnitt	Rechtliche Einheiten	davon nach Größenklassen der abhängig Beschäftigten			
		Insgesamt	0 bis unter 10	10 bis unter 50	50 bis unter 250	250 oder mehr
S	Erbringung von sonstigen Dienstleistungen	665	620	41	4	—
	Z u s a m m e n	9 865	8 384	1 182	249	50
Landkreis Limburg-Weilburg						
B	Bergbau und Gewinnung von Steinen und Erden	10	6	3	1	—
C	Verarbeitendes Gewerbe	515	383	90	34	8
D	Energieversorgung	184	182	1	1	—
E	Wasserversorgung; Abwasser- und Abfallentsorgung und Beseitigung von Umweltverschmutzungen	26	17	7	2	—
F	Baugewerbe	1 102	967	123	10	2
G	Handel; Instandhaltung und Reparatur von Kraftfahrzeugen	1 321	1 123	171	26	1
H	Verkehr und Lagerei	203	155	37	10	1
I	Gastgewerbe	461	424	36	1	—
J	Information und Kommunikation	240	219	19	2	—
K	Erbringung von Finanz- und Versicherungsdienstleistungen	186	174	7	4	1
L	Grundstücks- und Wohnungswesen	391	380	11	—	—
M	Erbringung von freiberuflichen, wissenschaftlichen und technischen Dienstleistungen	979	910	61	8	—
N	Erbringung von sonstigen wirtschaftlichen Dienstleistungen	553	511	30	12	—
P	Erziehung und Unterricht	196	151	33	12	—
Q	Gesundheits- und Sozialwesen	523	393	103	20	7
R	Kunst, Unterhaltung und Erholung	153	143	10	—	—
S	Erbringung von sonstigen Dienstleistungen	446	423	19	3	1
	Z u s a m m e n	7 489	6 561	761	146	21
Landkreis Marburg-Biedenkopf						
B	Bergbau und Gewinnung von Steinen und Erden	4	3	1	—	—
C	Verarbeitendes Gewerbe	599	399	132	49	19
D	Energieversorgung	181	178	1	—	2
E	Wasserversorgung; Abwasser- und Abfallentsorgung und Beseitigung von Umweltverschmutzungen	37	24	13	—	—
F	Baugewerbe	860	748	101	11	—
G	Handel; Instandhaltung und Reparatur von Kraftfahrzeugen	1 474	1 263	173	36	2
H	Verkehr und Lagerei	177	127	41	7	2
I	Gastgewerbe	548	482	57	9	—
J	Information und Kommunikation	259	236	17	6	—
K	Erbringung von Finanz- und Versicherungsdienstleistungen	185	180	4	—	1
L	Grundstücks- und Wohnungswesen	410	399	10	1	—
M	Erbringung von freiberuflichen, wissenschaftlichen und technischen Dienstleistungen	1 013	924	84	4	1
N	Erbringung von sonstigen wirtschaftlichen Dienstleistungen	455	391	46	16	2

3.2. Rechtliche Einheiten in Hessen 2021 nach ausgewählten Wirtschaftsabschnitten, Größenklassen der abhängig Beschäftigten und Verwaltungsbezirken

WZ 2008	Wirtschaftsabschnitt	Rechtliche Einheiten	davon nach Größenklassen der abhängig Beschäftigten			
		Insgesamt	0 bis unter 10	10 bis unter 50	50 bis unter 250	250 oder mehr
P	Erziehung und Unterricht	265	188	56	17	4
Q	Gesundheits- und Sozialwesen	928	722	159	39	8
R	Kunst, Unterhaltung und Erholung	201	166	30	4	1
S	Erbringung von sonstigen Dienstleistungen	581	534	39	7	1
	Z u s a m m e n	8 177	6 964	964	206	43
Vogelsbergkreis						
B	Bergbau und Gewinnung von Steinen und Erden	1	1	—	—	—
C	Verarbeitendes Gewerbe	395	268	88	37	2
D	Energieversorgung	158	156	2	—	—
E	Wasserversorgung; Abwasser- und Abfallentsorgung und Beseitigung von Umweltverschmutzungen	26	17	8	1	—
F	Baugewerbe	520	459	55	6	—
G	Handel; Instandhaltung und Reparatur von Kraftfahrzeugen	783	673	97	12	1
H	Verkehr und Lagerei	114	77	34	2	1
I	Gastgewerbe	261	229	32	—	—
J	Information und Kommunikation	84	78	5	—	1
K	Erbringung von Finanz- und Versicherungsdienstleistungen	75	69	4	1	1
L	Grundstücks- und Wohnungswesen	150	148	2	—	—
M	Erbringung von freiberuflichen, wissenschaftlichen und technischen Dienstleistungen	413	394	17	2	—
N	Erbringung von sonstigen wirtschaftlichen Dienstleistungen	210	194	11	5	—
P	Erziehung und Unterricht	109	81	27	1	—
Q	Gesundheits- und Sozialwesen	281	200	55	20	6
R	Kunst, Unterhaltung und Erholung	67	59	8	—	—
S	Erbringung von sonstigen Dienstleistungen	287	275	10	1	1
	Z u s a m m e n	3 934	3 378	455	88	13
Reg.-Bez. G i e ß e n						
B	Bergbau und Gewinnung von Steinen und Erden	31	22	8	1	—
C	Verarbeitendes Gewerbe	3 222	2 198	692	262	70
D	Energieversorgung	771	757	8	3	3
E	Wasserversorgung; Abwasser- und Abfallentsorgung und Beseitigung von Umweltverschmutzungen	186	123	49	14	—
F	Baugewerbe	4 836	4 269	521	42	4
G	Handel; Instandhaltung und Reparatur von Kraftfahrzeugen	7 404	6 314	909	165	16
H	Verkehr und Lagerei	1 053	779	214	52	8
I	Gastgewerbe	2 520	2 244	256	20	—
J	Information und Kommunikation	1 210	1 088	96	24	2
K	Erbringung von Finanz- und Versicherungsdienstleistungen	873	831	23	11	8
L	Grundstücks- und Wohnungswesen	2 080	2 023	54	3	—

3.2. Rechtliche Einheiten in Hessen 2021 nach ausgewählten Wirtschaftsabschnitten, Größenklassen der abhängig Beschäftigten und Verwaltungsbezirken

WZ 2008	Wirtschaftsabschnitt	Rechtliche Einheiten	davon nach Größenklassen der abhängig Beschäftigten			
		Insgesamt	0 bis unter 10	10 bis unter 50	50 bis unter 250	250 oder mehr
M	Erbringung von freiberuflichen, wissenschaftlichen und technischen Dienstleistungen	5 240	4 841	358	40	1
N	Erbringung von sonstigen wirtschaftlichen Dienstleistungen	2 440	2 145	213	72	10
P	Erziehung und Unterricht	1 062	799	213	43	7
Q	Gesundheits- und Sozialwesen	3 471	2 702	584	141	44
R	Kunst, Unterhaltung und Erholung	888	800	81	5	2
S	Erbringung von sonstigen Dienstleistungen	2 711	2 544	142	20	5
	Z u s a m m e n	39 998	34 479	4 421	918	180
Kassel, documenta-Stadt						
B	Bergbau und Gewinnung von Steinen und Erden	4	2	1	—	1
C	Verarbeitendes Gewerbe	341	240	75	21	5
D	Energieversorgung	83	74	2	5	2
E	Wasserversorgung; Abwasser- und Abfallentsorgung und Beseitigung von Umweltverschmutzungen	12	7	2	2	1
F	Baugewerbe	578	463	99	16	—
G	Handel; Instandhaltung und Reparatur von Kraftfahrzeugen	1 354	1 152	164	33	5
H	Verkehr und Lagerei	212	149	47	10	6
I	Gastgewerbe	625	526	91	8	—
J	Information und Kommunikation	301	251	37	12	1
K	Erbringung von Finanz- und Versicherungsdienstleistungen	217	195	14	5	3
L	Grundstücks- und Wohnungswesen	506	486	16	4	—
M	Erbringung von freiberuflichen, wissenschaftlichen und technischen Dienstleistungen	1 400	1 255	120	23	2
N	Erbringung von sonstigen wirtschaftlichen Dienstleistungen	433	333	61	29	10
P	Erziehung und Unterricht	250	188	42	15	5
Q	Gesundheits- und Sozialwesen	980	780	142	43	15
R	Kunst, Unterhaltung und Erholung	201	181	17	2	1
S	Erbringung von sonstigen Dienstleistungen	579	533	35	9	2
	Z u s a m m e n	8 076	6 815	965	237	59
Landkreis Fulda						
B	Bergbau und Gewinnung von Steinen und Erden	4	3	—	1	—
C	Verarbeitendes Gewerbe	644	417	144	63	20
D	Energieversorgung	255	251	—	4	—
E	Wasserversorgung; Abwasser- und Abfallentsorgung und Beseitigung von Umweltverschmutzungen	34	25	7	2	—
F	Baugewerbe	1 025	850	156	18	1
G	Handel; Instandhaltung und Reparatur von Kraftfahrzeugen	1 673	1 388	231	49	5
H	Verkehr und Lagerei	254	171	69	12	2
I	Gastgewerbe	599	507	85	6	1
J	Information und Kommunikation	260	226	29	4	1

3.2. Rechtliche Einheiten in Hessen 2021 nach ausgewählten Wirtschaftsabschnitten, Größenklassen der abhängig Beschäftigten und Verwaltungsbezirken

WZ 2008	Wirtschaftsabschnitt	Rechtliche Einheiten	davon nach Größenklassen der abhängig Beschäftigten			
		Insgesamt	0 bis unter 10	10 bis unter 50	50 bis unter 250	250 oder mehr
K	Erbringung von Finanz- und Versicherungsdienstleistungen	231	218	8	3	2
L	Grundstücks- und Wohnungswesen	600	591	9	—	—
M	Erbringung von freiberuflichen, wissenschaftlichen und technischen Dienstleistungen	1 167	1 059	94	11	3
N	Erbringung von sonstigen wirtschaftlichen Dienstleistungen	493	419	42	22	10
P	Erziehung und Unterricht	223	158	55	10	—
Q	Gesundheits- und Sozialwesen	698	500	156	33	9
R	Kunst, Unterhaltung und Erholung	175	153	21	1	—
S	Erbringung von sonstigen Dienstleistungen	535	493	34	6	2
	Z u s a m m e n	8 870	7 429	1 140	245	56
Landkreis Hersfeld-Rotenburg						
B	Bergbau und Gewinnung von Steinen und Erden	7	5	1	1	—
C	Verarbeitendes Gewerbe	288	203	57	22	6
D	Energieversorgung	130	127	2	1	—
E	Wasserversorgung; Abwasser- und Abfallentsorgung und Beseitigung von Umweltverschmutzungen	18	11	7	—	—
F	Baugewerbe	511	449	53	7	2
G	Handel; Instandhaltung und Reparatur von Kraftfahrzeugen	716	598	98	17	3
H	Verkehr und Lagerei	154	109	24	18	3
I	Gastgewerbe	307	271	29	7	—
J	Information und Kommunikation	74	66	6	2	—
K	Erbringung von Finanz- und Versicherungsdienstleistungen	80	76	1	2	1
L	Grundstücks- und Wohnungswesen	239	235	3	1	—
M	Erbringung von freiberuflichen, wissenschaftlichen und technischen Dienstleistungen	407	375	30	2	—
N	Erbringung von sonstigen wirtschaftlichen Dienstleistungen	209	182	18	8	1
P	Erziehung und Unterricht	88	67	16	5	—
Q	Gesundheits- und Sozialwesen	351	284	49	12	6
R	Kunst, Unterhaltung und Erholung	68	64	4	—	—
S	Erbringung von sonstigen Dienstleistungen	288	278	9	1	—
	Z u s a m m e n	3 935	3 400	407	106	22
Landkreis Kassel						
B	Bergbau und Gewinnung von Steinen und Erden	6	5	1	—	—
C	Verarbeitendes Gewerbe	576	392	147	31	6
D	Energieversorgung	230	227	3	—	—
E	Wasserversorgung; Abwasser- und Abfallentsorgung und Beseitigung von Umweltverschmutzungen	49	41	6	2	—
F	Baugewerbe	981	874	102	5	—
G	Handel; Instandhaltung und Reparatur von Kraftfahrzeugen	1 431	1 244	155	30	2

3.2. Rechtliche Einheiten in Hessen 2021 nach ausgewählten Wirtschaftsabschnitten, Größenklassen der abhängig Beschäftigten und Verwaltungsbezirken

WZ 2008	Wirtschaftsabschnitt	Rechtliche Einheiten	davon nach Größenklassen der abhängig Beschäftigten			
		Insgesamt	0 bis unter 10	10 bis unter 50	50 bis unter 250	250 oder mehr
H	Verkehr und Lagerei	319	222	85	10	2
I	Gastgewerbe	463	415	42	6	—
J	Information und Kommunikation	207	194	11	1	1
K	Erbringung von Finanz- und Versicherungsdienstleistungen	180	174	3	3	—
L	Grundstücks- und Wohnungswesen	351	346	5	—	—
M	Erbringung von freiberuflichen, wissenschaftlichen und technischen Dienstleistungen	884	840	39	5	—
N	Erbringung von sonstigen wirtschaftlichen Dienstleistungen	516	462	42	9	3
P	Erziehung und Unterricht	186	144	41	1	—
Q	Gesundheits- und Sozialwesen	656	487	135	27	7
R	Kunst, Unterhaltung und Erholung	157	145	12	—	—
S	Erbringung von sonstigen Dienstleistungen	479	447	28	3	1
	Z u s a m m e n	7 671	6 659	857	133	22
Schwalm-Eder-Kreis						
B	Bergbau und Gewinnung von Steinen und Erden	9	8	1	—	—
C	Verarbeitendes Gewerbe	418	298	88	23	9
D	Energieversorgung	287	285	2	—	—
E	Wasserversorgung; Abwasser- und Abfallentsorgung und Beseitigung von Umweltverschmutzungen	37	28	7	2	—
F	Baugewerbe	756	671	77	8	—
G	Handel; Instandhaltung und Reparatur von Kraftfahrzeugen	1 136	939	163	24	10
H	Verkehr und Lagerei	187	133	35	16	3
I	Gastgewerbe	438	397	37	3	1
J	Information und Kommunikation	121	115	5	1	—
K	Erbringung von Finanz- und Versicherungsdienstleistungen	145	138	5	1	1
L	Grundstücks- und Wohnungswesen	261	253	7	1	—
M	Erbringung von freiberuflichen, wissenschaftlichen und technischen Dienstleistungen	594	552	38	3	1
N	Erbringung von sonstigen wirtschaftlichen Dienstleistungen	283	254	20	8	1
P	Erziehung und Unterricht	174	142	28	4	—
Q	Gesundheits- und Sozialwesen	547	429	89	21	8
R	Kunst, Unterhaltung und Erholung	105	94	11	—	—
S	Erbringung von sonstigen Dienstleistungen	443	417	23	3	—
	Z u s a m m e n	5 941	5 153	636	118	34
Landkreis Waldeck-Frankenberg						
B	Bergbau und Gewinnung von Steinen und Erden	5	4	—	1	—
C	Verarbeitendes Gewerbe	533	357	129	31	16
D	Energieversorgung	238	234	1	1	2
E	Wasserversorgung; Abwasser- und Abfallentsorgung und Beseitigung von Umweltverschmutzungen	31	24	7	—	—

3.2. Rechtliche Einheiten in Hessen 2021 nach ausgewählten Wirtschaftsabschnitten, Größenklassen der abhängig Beschäftigten und Verwaltungsbezirken

WZ 2008	Wirtschaftsabschnitt	Rechtliche Einheiten	davon nach Größenklassen der abhängig Beschäftigten			
		Insgesamt	0 bis unter 10	10 bis unter 50	50 bis unter 250	250 oder mehr
F	Baugewerbe	683	581	89	12	1
G	Handel; Instandhaltung und Reparatur von Kraftfahrzeugen	1 017	847	147	21	2
H	Verkehr und Lagerei	157	118	30	9	—
I	Gastgewerbe	663	590	59	14	—
J	Information und Kommunikation	97	90	6	1	—
K	Erbringung von Finanz- und Versicherungsdienstleistungen	120	112	5	2	1
L	Grundstücks- und Wohnungswesen	278	267	9	2	—
M	Erbringung von freiberuflichen, wissenschaftlichen und technischen Dienstleistungen	549	507	39	2	1
N	Erbringung von sonstigen wirtschaftlichen Dienstleistungen	312	264	40	7	1
P	Erziehung und Unterricht	160	105	52	3	—
Q	Gesundheits- und Sozialwesen	500	351	95	41	13
R	Kunst, Unterhaltung und Erholung	137	120	17	—	—
S	Erbringung von sonstigen Dienstleistungen	404	385	16	3	—
	Z u s a m m e n	5 884	4 956	741	150	37
Werra-Meißner-Kreis						
B	Bergbau und Gewinnung von Steinen und Erden	1	1	—	—	—
C	Verarbeitendes Gewerbe	273	180	64	28	1
D	Energieversorgung	101	95	4	2	—
E	Wasserversorgung; Abwasser- und Abfallentsorgung und Beseitigung von Umweltverschmutzungen	16	13	3	—	—
F	Baugewerbe	445	388	53	4	—
G	Handel; Instandhaltung und Reparatur von Kraftfahrzeugen	687	580	97	10	—
H	Verkehr und Lagerei	92	64	24	4	—
I	Gastgewerbe	289	256	32	1	—
J	Information und Kommunikation	73	68	5	—	—
K	Erbringung von Finanz- und Versicherungsdienstleistungen	85	84	—	—	1
L	Grundstücks- und Wohnungswesen	171	168	2	1	—
M	Erbringung von freiberuflichen, wissenschaftlichen und technischen Dienstleistungen	359	331	25	3	—
N	Erbringung von sonstigen wirtschaftlichen Dienstleistungen	208	190	15	3	—
P	Erziehung und Unterricht	91	65	21	4	1
Q	Gesundheits- und Sozialwesen	355	254	70	26	5
R	Kunst, Unterhaltung und Erholung	66	61	5	—	—
S	Erbringung von sonstigen Dienstleistungen	251	232	17	2	—
	Z u s a m m e n	3 563	3 030	437	88	8
Reg.-Bez. K a s s e l						
B	Bergbau und Gewinnung von Steinen und Erden	36	28	4	3	1
C	Verarbeitendes Gewerbe	3 073	2 087	704	219	63

3.2. Rechtliche Einheiten in Hessen 2021 nach ausgewählten Wirtschaftsabschnitten, Größenklassen der abhängig Beschäftigten und Verwaltungsbezirken

WZ 2008	Wirtschaftsabschnitt	Rechtliche Einheiten	davon nach Größenklassen der abhängig Beschäftigten			
		Insgesamt	0 bis unter 10	10 bis unter 50	50 bis unter 250	250 oder mehr
D	Energieversorgung	1 324	1 293	14	13	4
E	Wasserversorgung; Abwasser- und Abfallentsorgung und Beseitigung von Umweltverschmutzungen	197	149	39	8	1
F	Baugewerbe	4 979	4 276	629	70	4
G	Handel; Instandhaltung und Reparatur von Kraftfahrzeugen	8 014	6 748	1 055	184	27
H	Verkehr und Lagerei	1 375	966	314	79	16
I	Gastgewerbe	3 384	2 962	375	45	2
J	Information und Kommunikation	1 133	1 010	99	21	3
K	Erbringung von Finanz- und Versicherungsdienstleistungen	1 058	997	36	16	9
L	Grundstücks- und Wohnungswesen	2 406	2 346	51	9	—
M	Erbringung von freiberuflichen, wissenschaftlichen und technischen Dienstleistungen	5 360	4 919	385	49	7
N	Erbringung von sonstigen wirtschaftlichen Dienstleistungen	2 454	2 104	238	86	26
P	Erziehung und Unterricht	1 172	869	255	42	6
Q	Gesundheits- und Sozialwesen	4 087	3 085	736	203	63
R	Kunst, Unterhaltung und Erholung	909	818	87	3	1
S	Erbringung von sonstigen Dienstleistungen	2 979	2 785	162	27	5
	Z u s a m m e n	43 940	37 442	5 183	1 077	238
Land H e s s e n						
B	Bergbau und Gewinnung von Steinen und Erden	128	97	21	9	1
C	Verarbeitendes Gewerbe	14 869	10 750	2 843	981	295
D	Energieversorgung	3 456	3 343	52	41	20
E	Wasserversorgung; Abwasser- und Abfallentsorgung und Beseitigung von Umweltverschmutzungen	900	607	216	62	15
F	Baugewerbe	29 150	25 706	3 135	279	30
G	Handel; Instandhaltung und Reparatur von Kraftfahrzeugen	44 273	38 193	4 990	935	155
H	Verkehr und Lagerei	9 070	7 166	1 460	362	82
I	Gastgewerbe	17 803	15 775	1 817	181	30
J	Information und Kommunikation	12 256	10 819	1 083	285	69
K	Erbringung von Finanz- und Versicherungsdienstleistungen	6 328	5 709	342	173	104
L	Grundstücks- und Wohnungswesen	15 791	15 367	360	50	14
M	Erbringung von freiberuflichen, wissenschaftlichen und technischen Dienstleistungen	42 301	39 089	2 682	442	88
N	Erbringung von sonstigen wirtschaftlichen Dienstleistungen	18 661	16 099	1 818	567	177
P	Erziehung und Unterricht	6 605	5 049	1 270	243	43
Q	Gesundheits- und Sozialwesen	20 765	16 338	3 412	769	246
R	Kunst, Unterhaltung und Erholung	6 537	6 003	472	50	12
S	Erbringung von sonstigen Dienstleistungen	17 759	16 685	896	142	36
	I n s g e s a m t	266 652	232 795	26 869	5 571	1 417

4.1. Niederlassungen mit abhängig Beschäftigten in Hessen 2021 nach ausgewählten Wirtschaftsabschnitten und Verwaltungsbezirken

WZ 2008	Wirtschaftsabschnitt	Nieder- lassungen	Abhängig Beschäftigte		
		Insgesamt	Insgesamt	davon	
				SVB ¹⁾	GEB ²⁾
Darmstadt, Wissenschaftsstadt					
B	Bergbau und Gewinnung von Steinen und Erden	—	—	—	—
C	Verarbeitendes Gewerbe	288	22 347	22 032	314
D	Energieversorgung	26	1 385	1 382	3
E	Wasserversorgung; Abwasser- und Abfallentsorgung und Beseitigung von Umweltverschmutzungen	15	887	882	4
F	Baugewerbe	478	2 457	2 287	171
G	Handel; Instandhaltung und Reparatur von Kraftfahrzeugen	1 162	13 875	12 409	1 466
H	Verkehr und Lagerei	193	3 822	3 104	718
I	Gastgewerbe	550	3 504	2 501	1 004
J	Information und Kommunikation	707	10 401	10 140	262
K	Erbringung von Finanz- und Versicherungsdienstleistungen	184	2 006	1 928	78
L	Grundstücks- und Wohnungswesen	475	1 484	1 277	207
M	Erbringung von freiberuflichen, wissenschaftlichen und technischen Dienstleistungen	1 657	13 377	12 558	819
N	Erbringung von sonstigen wirtschaftlichen Dienstleistungen	463	6 440	5 512	928
P	Erziehung und Unterricht	257	10 592	8 490	2 102
Q	Gesundheits- und Sozialwesen	732	14 605	13 392	1 213
R	Kunst, Unterhaltung und Erholung	225	1 446	1 158	288
S	Erbringung von sonstigen Dienstleistungen	550	3 637	3 169	468
Z u s a m m e n		7 962	112 263	102 220	10 043
Frankfurt am Main, Stadt					
B	Bergbau und Gewinnung von Steinen und Erden	5	•	•	•
C	Verarbeitendes Gewerbe	969	39 298	38 567	731
D	Energieversorgung	167	6 990	6 975	15
E	Wasserversorgung; Abwasser- und Abfallentsorgung und Beseitigung von Umweltverschmutzungen	52	•	•	•
F	Baugewerbe	2 889	18 351	17 462	890
G	Handel; Instandhaltung und Reparatur von Kraftfahrzeugen	5 699	56 728	51 244	5 483
H	Verkehr und Lagerei	1 957	91 645	88 409	3 236
I	Gastgewerbe	3 055	26 553	22 372	4 180
J	Information und Kommunikation	2 995	44 808	44 157	651
K	Erbringung von Finanz- und Versicherungsdienstleistungen	1 500	76 521	76 206	315
L	Grundstücks- und Wohnungswesen	2 935	10 553	9 500	1 052
M	Erbringung von freiberuflichen, wissenschaftlichen und technischen Dienstleistungen	9 527	80 823	76 470	4 354
N	Erbringung von sonstigen wirtschaftlichen Dienstleistungen	3 212	60 336	52 681	7 656
P	Erziehung und Unterricht	900	17 677	15 667	2 010
Q	Gesundheits- und Sozialwesen	3 160	63 025	58 641	4 384
R	Kunst, Unterhaltung und Erholung	1 276	•	•	•

4.1. Niederlassungen mit abhängig Beschäftigten in Hessen 2021 nach ausgewählten Wirtschaftsabschnitten und Verwaltungsbezirken

WZ 2008	Wirtschaftsabschnitt	Nieder- lassungen	Abhängig Beschäftigte		
		Insgesamt	Insgesamt	davon	
				SVB ¹⁾	GEB ²⁾
S	Erbringung von sonstigen Dienstleistungen	2 783	19 982	17 907	2 075
	Z u s a m m e n	43 081	624 357	586 224	38 133
Offenbach am Main, Stadt					
B	Bergbau und Gewinnung von Steinen und Erden	1	•	•	•
C	Verarbeitendes Gewerbe	189	4 171	3 984	187
D	Energieversorgung	10	•	•	•
E	Wasserversorgung; Abwasser- und Abfallentsorgung und Beseitigung von Umweltverschmutzungen	14	•	•	•
F	Baugewerbe	900	3 814	3 594	219
G	Handel; Instandhaltung und Reparatur von Kraftfahrzeugen	968	8 082	7 041	1 041
H	Verkehr und Lagerei	299	4 380	2 288	2 093
I	Gastgewerbe	453	1 885	1 466	420
J	Information und Kommunikation	243	1 679	1 614	65
K	Erbringung von Finanz- und Versicherungsdienstleistungen	107	2 734	•	•
L	Grundstücks- und Wohnungswesen	324	533	330	203
M	Erbringung von freiberuflichen, wissenschaftlichen und technischen Dienstleistungen	826	4 681	4 342	339
N	Erbringung von sonstigen wirtschaftlichen Dienstleistungen	548	5 105	4 415	691
P	Erziehung und Unterricht	144	2 271	2 092	179
Q	Gesundheits- und Sozialwesen	485	9 854	8 995	859
R	Kunst, Unterhaltung und Erholung	152	480	353	126
S	Erbringung von sonstigen Dienstleistungen	353	1 260	1 010	250
	Z u s a m m e n	6 016	51 745	45 038	6 707
Wiesbaden, Landeshauptstadt					
B	Bergbau und Gewinnung von Steinen und Erden	2	•	•	•
C	Verarbeitendes Gewerbe	436	14 640	14 243	397
D	Energieversorgung	57	•	•	•
E	Wasserversorgung; Abwasser- und Abfallentsorgung und Beseitigung von Umweltverschmutzungen	27	•	•	•
F	Baugewerbe	1 295	5 718	5 305	413
G	Handel; Instandhaltung und Reparatur von Kraftfahrzeugen	2 299	22 643	20 285	2 358
H	Verkehr und Lagerei	434	4 822	4 294	528
I	Gastgewerbe	958	5 941	4 490	1 452
J	Information und Kommunikation	776	5 630	5 350	280
K	Erbringung von Finanz- und Versicherungsdienstleistungen	353	14 545	14 318	227
L	Grundstücks- und Wohnungswesen	880	2 466	2 086	380
M	Erbringung von freiberuflichen, wissenschaftlichen und technischen Dienstleistungen	2 681	10 166	9 328	838
N	Erbringung von sonstigen wirtschaftlichen Dienstleistungen	1 153	13 172	11 053	2 119

4.1. Niederlassungen mit abhängig Beschäftigten in Hessen 2021 nach ausgewählten Wirtschaftsabschnitten und Verwaltungsbezirken

WZ 2008	Wirtschaftsabschnitt	Nieder- lassungen	Abhängig Beschäftigte		
		Insgesamt	Insgesamt	davon	
				SVB ¹⁾	GEB ²⁾
P	Erziehung und Unterricht	388	6 528	5 989	538
Q	Gesundheits- und Sozialwesen	1 278	20 481	18 846	1 635
R	Kunst, Unterhaltung und Erholung	486	2 385	1 949	436
S	Erbringung von sonstigen Dienstleistungen	1 027	4 727	4 081	647
	Z u s a m m e n	14 530	137 008	124 713	12 296
Landkreis Bergstraße					
B	Bergbau und Gewinnung von Steinen und Erden	14	150	142	8
C	Verarbeitendes Gewerbe	888	16 263	15 175	1 088
D	Energieversorgung	155	905	887	18
E	Wasserversorgung; Abwasser- und Abfallentsorgung und Beseitigung von Umweltverschmutzungen	49	1 099	1 026	73
F	Baugewerbe	1 694	6 664	5 957	707
G	Handel; Instandhaltung und Reparatur von Kraftfahrzeugen	2 438	17 728	14 632	3 096
H	Verkehr und Lagerei	348	4 722	4 252	470
I	Gastgewerbe	824	3 513	2 068	1 445
J	Information und Kommunikation	502	1 438	1 256	182
K	Erbringung von Finanz- und Versicherungsdienstleistungen	306	1 640	1 495	145
L	Grundstücks- und Wohnungswesen	653	1 020	715	305
M	Erbringung von freiberuflichen, wissenschaftlichen und technischen Dienstleistungen	1 708	4 390	3 763	626
N	Erbringung von sonstigen wirtschaftlichen Dienstleistungen	858	5 762	4 517	1 245
P	Erziehung und Unterricht	335	2 987	2 763	224
Q	Gesundheits- und Sozialwesen	851	13 101	11 663	1 438
R	Kunst, Unterhaltung und Erholung	351	1 045	678	367
S	Erbringung von sonstigen Dienstleistungen	864	2 803	1 997	806
	Z u s a m m e n	12 838	85 229	72 988	12 242
Landkreis Darmstadt-Dieburg					
B	Bergbau und Gewinnung von Steinen und Erden	10	82	76	6
C	Verarbeitendes Gewerbe	851	17 834	16 701	1 134
D	Energieversorgung	141	131	114	17
E	Wasserversorgung; Abwasser- und Abfallentsorgung und Beseitigung von Umweltverschmutzungen	59	612	562	50
F	Baugewerbe	1 573	6 683	6 038	645
G	Handel; Instandhaltung und Reparatur von Kraftfahrzeugen	2 474	19 341	16 420	2 922
H	Verkehr und Lagerei	443	4 501	3 924	577
I	Gastgewerbe	722	2 883	1 853	1 030
J	Information und Kommunikation	592	1 746	1 578	169
K	Erbringung von Finanz- und Versicherungsdienstleistungen	278	1 586	1 481	105
L	Grundstücks- und Wohnungswesen	652	822	543	279

4.1. Niederlassungen mit abhängig Beschäftigten in Hessen 2021 nach ausgewählten Wirtschaftsabschnitten und Verwaltungsbezirken

WZ 2008	Wirtschaftsabschnitt	Nieder- lassungen	Abhängig Beschäftigte		
		Insgesamt	Insgesamt	davon	
				SVB ¹⁾	GEB ²⁾
M	Erbringung von freiberuflichen, wissenschaftlichen und technischen Dienstleistungen	1 801	4 583	3 954	629
N	Erbringung von sonstigen wirtschaftlichen Dienstleistungen	895	8 299	6 425	1 874
P	Erziehung und Unterricht	359	3 157	2 901	256
Q	Gesundheits- und Sozialwesen	775	11 435	10 322	1 113
R	Kunst, Unterhaltung und Erholung	297	933	591	342
S	Erbringung von sonstigen Dienstleistungen	785	2 528	1 980	548
	Z u s a m m e n	12 707	87 157	75 461	11 696
Landkreis Groß-Gerau					
B	Bergbau und Gewinnung von Steinen und Erden	12	64	•	•
C	Verarbeitendes Gewerbe	452	19 425	18 985	440
D	Energieversorgung	96	220	•	•
E	Wasserversorgung; Abwasser- und Abfallentsorgung und Beseitigung von Umweltverschmutzungen	67	1 931	1 882	49
F	Baugewerbe	1 137	6 843	6 377	466
G	Handel; Instandhaltung und Reparatur von Kraftfahrzeugen	2 045	16 915	14 553	2 362
H	Verkehr und Lagerei	930	15 514	14 539	974
I	Gastgewerbe	789	3 658	2 730	928
J	Information und Kommunikation	419	3 796	3 586	210
K	Erbringung von Finanz- und Versicherungsdienstleistungen	197	1 677	1 599	78
L	Grundstücks- und Wohnungswesen	552	1 033	735	298
M	Erbringung von freiberuflichen, wissenschaftlichen und technischen Dienstleistungen	1 162	5 439	5 063	376
N	Erbringung von sonstigen wirtschaftlichen Dienstleistungen	823	9 663	7 809	1 854
P	Erziehung und Unterricht	264	2 323	2 138	185
Q	Gesundheits- und Sozialwesen	724	12 245	10 883	1 363
R	Kunst, Unterhaltung und Erholung	248	642	364	278
S	Erbringung von sonstigen Dienstleistungen	671	2 340	1 841	500
	Z u s a m m e n	10 588	103 728	93 357	10 371
Hochtaunuskreis					
B	Bergbau und Gewinnung von Steinen und Erden	4	29	•	•
C	Verarbeitendes Gewerbe	573	12 088	11 606	482
D	Energieversorgung	127	207	•	•
E	Wasserversorgung; Abwasser- und Abfallentsorgung und Beseitigung von Umweltverschmutzungen	26	679	654	25
F	Baugewerbe	1 108	4 157	3 769	388
G	Handel; Instandhaltung und Reparatur von Kraftfahrzeugen	2 153	17 435	15 272	2 163
H	Verkehr und Lagerei	288	2 078	1 831	247
I	Gastgewerbe	704	4 720	3 768	951
J	Information und Kommunikation	800	6 304	5 971	333

4.1. Niederlassungen mit abhängig Beschäftigten in Hessen 2021 nach ausgewählten Wirtschaftsabschnitten und Verwaltungsbezirken

WZ 2008	Wirtschaftsabschnitt	Nieder- lassungen	Abhängig Beschäftigte		
		Insgesamt	Insgesamt	davon	
				SVB ¹⁾	GEB ²⁾
K	Erbringung von Finanz- und Versicherungsdienstleistungen	407	7 302	7 177	124
L	Grundstücks- und Wohnungswesen	913	1 166	858	309
M	Erbringung von freiberuflichen, wissenschaftlichen und technischen Dienstleistungen	2 847	16 702	15 974	729
N	Erbringung von sonstigen wirtschaftlichen Dienstleistungen	959	6 789	6 017	772
P	Erziehung und Unterricht	382	3 681	3 370	312
Q	Gesundheits- und Sozialwesen	1 032	14 907	13 542	1 365
R	Kunst, Unterhaltung und Erholung	320	1 186	942	244
S	Erbringung von sonstigen Dienstleistungen	873	2 163	1 637	526
	Z u s a m m e n	13 516	101 594	92 617	8 976

Main-Kinzig-Kreis

B	Bergbau und Gewinnung von Steinen und Erden	11	143	137	7
C	Verarbeitendes Gewerbe	1 174	31 154	29 718	1 436
D	Energieversorgung	175	912	885	27
E	Wasserversorgung; Abwasser- und Abfallentsorgung und Beseitigung von Umweltverschmutzungen	72	1 193	1 122	71
F	Baugewerbe	2 319	11 387	10 443	945
G	Handel; Instandhaltung und Reparatur von Kraftfahrzeugen	3 757	28 141	23 434	4 707
H	Verkehr und Lagerei	724	7 736	6 819	918
I	Gastgewerbe	1 220	5 137	3 397	1 740
J	Information und Kommunikation	694	2 868	2 393	476
K	Erbringung von Finanz- und Versicherungsdienstleistungen	409	2 726	2 560	165
L	Grundstücks- und Wohnungswesen	1 022	1 810	1 349	461
M	Erbringung von freiberuflichen, wissenschaftlichen und technischen Dienstleistungen	2 291	9 395	7 927	1 468
N	Erbringung von sonstigen wirtschaftlichen Dienstleistungen	1 376	16 769	14 268	2 501
P	Erziehung und Unterricht	413	4 282	3 938	345
Q	Gesundheits- und Sozialwesen	1 190	22 191	20 327	1 864
R	Kunst, Unterhaltung und Erholung	392	1 071	707	364
S	Erbringung von sonstigen Dienstleistungen	1 206	3 807	2 519	1 288
	Z u s a m m e n	18 445	150 721	131 941	18 781

Main-Taunus-Kreis

B	Bergbau und Gewinnung von Steinen und Erden	—	—	—	—
C	Verarbeitendes Gewerbe	476	8 489	7 819	671
D	Energieversorgung	90	254	248	6
E	Wasserversorgung; Abwasser- und Abfallentsorgung und Beseitigung von Umweltverschmutzungen	31	757	729	28
F	Baugewerbe	1 176	5 413	5 022	391
G	Handel; Instandhaltung und Reparatur von Kraftfahrzeugen	2 268	22 975	20 915	2 060

4.1. Niederlassungen mit abhängig Beschäftigten in Hessen 2021 nach ausgewählten Wirtschaftsabschnitten und Verwaltungsbezirken

WZ 2008	Wirtschaftsabschnitt	Nieder- lassungen	Abhängig Beschäftigte		
		Insgesamt	Insgesamt	davon	
				SVB ¹⁾	GEB ²⁾
H	Verkehr und Lagerei	400	3 905	3 399	506
I	Gastgewerbe	683	3 402	2 581	821
J	Information und Kommunikation	853	10 574	10 327	247
K	Erbringung von Finanz- und Versicherungsdienstleistungen	319	8 691	8 615	76
L	Grundstücks- und Wohnungswesen	813	1 200	925	275
M	Erbringung von freiberuflichen, wissenschaftlichen und technischen Dienstleistungen	2 091	18 156	17 557	598
N	Erbringung von sonstigen wirtschaftlichen Dienstleistungen	1 067	10 569	9 075	1 494
P	Erziehung und Unterricht	329	3 430	3 108	323
Q	Gesundheits- und Sozialwesen	788	8 622	7 501	1 121
R	Kunst, Unterhaltung und Erholung	251	857	611	246
S	Erbringung von sonstigen Dienstleistungen	724	2 699	2 191	508
	Z u s a m m e n	12 359	109 993	100 623	9 370
Odenwaldkreis					
B	Bergbau und Gewinnung von Steinen und Erden	1	•	•	•
C	Verarbeitendes Gewerbe	427	8 920	8 266	654
D	Energieversorgung	57	•	•	•
E	Wasserversorgung; Abwasser- und Abfallentsorgung und Beseitigung von Umweltverschmutzungen	27	412	377	35
F	Baugewerbe	534	2 308	2 049	260
G	Handel; Instandhaltung und Reparatur von Kraftfahrzeugen	804	4 059	3 167	892
H	Verkehr und Lagerei	92	1 179	1 038	141
I	Gastgewerbe	335	1 241	720	521
J	Information und Kommunikation	124	207	175	32
K	Erbringung von Finanz- und Versicherungsdienstleistungen	94	609	•	•
L	Grundstücks- und Wohnungswesen	180	237	152	85
M	Erbringung von freiberuflichen, wissenschaftlichen und technischen Dienstleistungen	403	849	688	161
N	Erbringung von sonstigen wirtschaftlichen Dienstleistungen	311	3 215	2 512	703
P	Erziehung und Unterricht	103	888	824	64
Q	Gesundheits- und Sozialwesen	265	5 224	4 704	519
R	Kunst, Unterhaltung und Erholung	68	•	119	•
S	Erbringung von sonstigen Dienstleistungen	277	1 116	853	263
	Z u s a m m e n	4 102	30 798	26 326	4 472
Landkreis Offenbach					
B	Bergbau und Gewinnung von Steinen und Erden	5	•	•	•
C	Verarbeitendes Gewerbe	982	18 731	17 648	1 083
D	Energieversorgung	107	878	858	21
E	Wasserversorgung; Abwasser- und Abfallentsorgung und Beseitigung von Umweltverschmutzungen	53	1 011	950	61

4.1. Niederlassungen mit abhängig Beschäftigten in Hessen 2021 nach ausgewählten Wirtschaftsabschnitten und Verwaltungsbezirken

WZ 2008	Wirtschaftsabschnitt	Nieder- lassungen	Abhängig Beschäftigte		
		Insgesamt	Insgesamt	davon	
				SVB ¹⁾	GEB ²⁾
F	Baugewerbe	2 116	10 817	10 058	759
G	Handel; Instandhaltung und Reparatur von Kraftfahrzeugen	3 547	32 539	28 901	3 639
H	Verkehr und Lagerei	693	11 529	10 856	673
I	Gastgewerbe	1 018	4 661	3 573	1 087
J	Information und Kommunikation	936	6 259	5 988	271
K	Erbringung von Finanz- und Versicherungsdienstleistungen	422	3 716	3 565	151
L	Grundstücks- und Wohnungswesen	1 113	2 519	2 047	472
M	Erbringung von freiberuflichen, wissenschaftlichen und technischen Dienstleistungen	2 602	9 286	8 303	983
N	Erbringung von sonstigen wirtschaftlichen Dienstleistungen	1 454	15 213	11 843	3 370
P	Erziehung und Unterricht	414	3 465	3 125	340
Q	Gesundheits- und Sozialwesen	1 075	12 362	10 999	1 363
R	Kunst, Unterhaltung und Erholung	392	•	•	•
S	Erbringung von sonstigen Dienstleistungen	1 072	3 396	2 693	703
	Z u s a m m e n	18 001	137 421	122 128	15 293
Rheingau-Taunus-Kreis					
B	Bergbau und Gewinnung von Steinen und Erden	2	•	•	•
C	Verarbeitendes Gewerbe	444	8 336	7 748	589
D	Energieversorgung	78	•	•	•
E	Wasserversorgung; Abwasser- und Abfallentsorgung und Beseitigung von Umweltverschmutzungen	38	•	651	•
F	Baugewerbe	954	3 707	3 334	373
G	Handel; Instandhaltung und Reparatur von Kraftfahrzeugen	1 369	8 991	7 414	1 577
H	Verkehr und Lagerei	211	2 043	1 654	389
I	Gastgewerbe	604	2 488	1 592	896
J	Information und Kommunikation	428	1 461	1 282	179
K	Erbringung von Finanz- und Versicherungsdienstleistungen	188	844	760	84
L	Grundstücks- und Wohnungswesen	465	568	363	205
M	Erbringung von freiberuflichen, wissenschaftlichen und technischen Dienstleistungen	1 445	4 186	3 573	613
N	Erbringung von sonstigen wirtschaftlichen Dienstleistungen	643	3 004	2 251	753
P	Erziehung und Unterricht	236	1 840	1 617	223
Q	Gesundheits- und Sozialwesen	620	9 766	8 927	839
R	Kunst, Unterhaltung und Erholung	207	630	•	•
S	Erbringung von sonstigen Dienstleistungen	547	1 551	871	680
	Z u s a m m e n	8 479	50 238	42 555	7 683
Wetteraukreis					
B	Bergbau und Gewinnung von Steinen und Erden	9	•	•	•
C	Verarbeitendes Gewerbe	805	16 603	15 506	1 097

4.1. Niederlassungen mit abhängig Beschäftigten in Hessen 2021 nach ausgewählten Wirtschaftsabschnitten und Verwaltungsbezirken

WZ 2008	Wirtschaftsabschnitt	Nieder- lassungen	Abhängig Beschäftigte		
		Insgesamt	Insgesamt	davon	
				SVB ¹⁾	GEB ²⁾
D	Energieversorgung	140	•	•	•
E	Wasserversorgung; Abwasser- und Abfallentsorgung und Beseitigung von Umweltverschmutzungen	51	872	815	57
F	Baugewerbe	1 616	7 323	6 608	715
G	Handel; Instandhaltung und Reparatur von Kraftfahrzeugen	2 641	19 925	16 699	3 226
H	Verkehr und Lagerei	434	4 679	4 114	565
I	Gastgewerbe	791	3 123	2 025	1 098
J	Information und Kommunikation	610	2 773	2 528	245
K	Erbringung von Finanz- und Versicherungsdienstleistungen	341	1 866	1 716	149
L	Grundstücks- und Wohnungswesen	638	748	516	232
M	Erbringung von freiberuflichen, wissenschaftlichen und technischen Dienstleistungen	2 027	6 352	5 592	761
N	Erbringung von sonstigen wirtschaftlichen Dienstleistungen	1 043	6 517	5 369	1 148
P	Erziehung und Unterricht	380	3 753	3 466	287
Q	Gesundheits- und Sozialwesen	1 027	15 641	14 045	1 596
R	Kunst, Unterhaltung und Erholung	330	1 032	693	339
S	Erbringung von sonstigen Dienstleistungen	1 059	3 633	2 828	805
	Z u s a m m e n	13 942	95 752	83 303	12 449
Reg.-Bez. D a r m s t a d t					
B	Bergbau und Gewinnung von Steinen und Erden	76	602	•	•
C	Verarbeitendes Gewerbe	8 954	238 300	227 997	10 303
D	Energieversorgung	1 426	14 770	•	•
E	Wasserversorgung; Abwasser- und Abfallentsorgung und Beseitigung von Umweltverschmutzungen	581	15 234	14 596	638
F	Baugewerbe	19 789	95 643	88 302	7 341
G	Handel; Instandhaltung und Reparatur von Kraftfahrzeugen	33 624	289 375	252 384	36 991
H	Verkehr und Lagerei	7 446	162 555	150 521	12 033
I	Gastgewerbe	12 706	72 708	55 136	17 572
J	Information und Kommunikation	10 679	99 946	96 345	3 601
K	Erbringung von Finanz- und Versicherungsdienstleistungen	5 105	126 461	124 706	1 755
L	Grundstücks- und Wohnungswesen	11 615	26 157	21 396	4 761
M	Erbringung von freiberuflichen, wissenschaftlichen und technischen Dienstleistungen	33 068	188 384	175 091	13 293
N	Erbringung von sonstigen wirtschaftlichen Dienstleistungen	14 805	170 853	143 745	27 108
P	Erziehung und Unterricht	4 904	66 874	59 488	7 387
Q	Gesundheits- und Sozialwesen	14 002	233 456	212 786	20 670
R	Kunst, Unterhaltung und Erholung	4 995	21 044	16 339	4 705
S	Erbringung von sonstigen Dienstleistungen	12 791	55 643	45 577	10 066
	Z u s a m m e n	196 566	1 878 003	1 699 494	178 510

4.1. Niederlassungen mit abhängig Beschäftigten in Hessen 2021 nach ausgewählten Wirtschaftsabschnitten und Verwaltungsbezirken

WZ 2008	Wirtschaftsabschnitt	Nieder- lassungen	Abhängig Beschäftigte		
		Insgesamt	Insgesamt	davon	
				SVB ¹⁾	GEB ²⁾
Landkreis Gießen					
B	Bergbau und Gewinnung von Steinen und Erden	10	45	•	•
C	Verarbeitendes Gewerbe	660	19 007	17 974	1 033
D	Energieversorgung	109	713	•	•
E	Wasserversorgung; Abwasser- und Abfallentsorgung und Beseitigung von Umweltverschmutzungen	57	905	859	46
F	Baugewerbe	1 193	5 252	4 787	465
G	Handel; Instandhaltung und Reparatur von Kraftfahrzeugen	2 338	20 357	17 035	3 322
H	Verkehr und Lagerei	311	7 431	4 896	2 535
I	Gastgewerbe	745	3 824	2 139	1 685
J	Information und Kommunikation	397	2 458	2 278	180
K	Erbringung von Finanz- und Versicherungsdienstleistungen	286	2 720	2 583	138
L	Grundstücks- und Wohnungswesen	639	1 231	932	299
M	Erbringung von freiberuflichen, wissenschaftlichen und technischen Dienstleistungen	1 656	5 158	4 399	759
N	Erbringung von sonstigen wirtschaftlichen Dienstleistungen	701	7 550	6 375	1 176
P	Erziehung und Unterricht	299	10 136	8 587	1 549
Q	Gesundheits- und Sozialwesen	1 042	21 659	19 890	1 769
R	Kunst, Unterhaltung und Erholung	273	1 089	703	386
S	Erbringung von sonstigen Dienstleistungen	775	3 214	2 418	796
	Z u s a m m e n	11 491	112 749	96 580	16 169
Lahn-Dill-Kreis					
B	Bergbau und Gewinnung von Steinen und Erden	11	114	•	•
C	Verarbeitendes Gewerbe	1 140	32 550	30 568	1 983
D	Energieversorgung	147	367	•	•
E	Wasserversorgung; Abwasser- und Abfallentsorgung und Beseitigung von Umweltverschmutzungen	45	857	807	50
F	Baugewerbe	1 202	5 530	4 910	620
G	Handel; Instandhaltung und Reparatur von Kraftfahrzeugen	2 176	17 540	14 541	2 999
H	Verkehr und Lagerei	337	4 791	4 186	606
I	Gastgewerbe	609	2 436	1 493	943
J	Information und Kommunikation	273	1 997	1 810	187
K	Erbringung von Finanz- und Versicherungsdienstleistungen	260	1 897	1 749	148
L	Grundstücks- und Wohnungswesen	504	600	428	172
M	Erbringung von freiberuflichen, wissenschaftlichen und technischen Dienstleistungen	1 256	4 667	4 016	652
N	Erbringung von sonstigen wirtschaftlichen Dienstleistungen	648	7 128	5 394	1 734
P	Erziehung und Unterricht	261	2 181	1 977	204
Q	Gesundheits- und Sozialwesen	839	17 411	15 602	1 809
R	Kunst, Unterhaltung und Erholung	222	707	445	262

4.1. Niederlassungen mit abhängig Beschäftigten in Hessen 2021 nach ausgewählten Wirtschaftsabschnitten und Verwaltungsbezirken

WZ 2008	Wirtschaftsabschnitt	Nieder- lassungen	Abhängig Beschäftigte		
		Insgesamt	Insgesamt	davon	
				SVB ¹⁾	GEB ²⁾
S	Erbringung von sonstigen Dienstleistungen	714	2 632	1 844	788
	Z u s a m m e n	10 644	103 404	90 235	13 170
Landkreis Limburg-Weilburg					
B	Bergbau und Gewinnung von Steinen und Erden	11	231	202	29
C	Verarbeitendes Gewerbe	535	11 525	10 508	1 017
D	Energieversorgung	186	268	252	17
E	Wasserversorgung; Abwasser- und Abfallentsorgung und Beseitigung von Umweltverschmutzungen	30	606	584	22
F	Baugewerbe	1 118	6 270	5 690	579
G	Handel; Instandhaltung und Reparatur von Kraftfahrzeugen	1 585	11 886	10 035	1 851
H	Verkehr und Lagerei	225	2 973	2 132	841
I	Gastgewerbe	488	2 025	1 317	708
J	Information und Kommunikation	252	998	903	94
K	Erbringung von Finanz- und Versicherungsdienstleistungen	220	1 438	1 345	93
L	Grundstücks- und Wohnungswesen	399	533	367	166
M	Erbringung von freiberuflichen, wissenschaftlichen und technischen Dienstleistungen	1 021	3 349	2 914	434
N	Erbringung von sonstigen wirtschaftlichen Dienstleistungen	588	3 987	3 252	735
P	Erziehung und Unterricht	225	2 076	1 886	190
Q	Gesundheits- und Sozialwesen	571	10 440	9 392	1 047
R	Kunst, Unterhaltung und Erholung	170	436	234	201
S	Erbringung von sonstigen Dienstleistungen	482	2 906	2 191	715
	Z u s a m m e n	8 106	61 944	53 204	8 740
Landkreis Marburg-Biedenkopf					
B	Bergbau und Gewinnung von Steinen und Erden	8	70	65	5
C	Verarbeitendes Gewerbe	619	29 008	27 919	1 090
D	Energieversorgung	189	979	939	40
E	Wasserversorgung; Abwasser- und Abfallentsorgung und Beseitigung von Umweltverschmutzungen	46	570	544	26
F	Baugewerbe	871	4 530	4 089	441
G	Handel; Instandhaltung und Reparatur von Kraftfahrzeugen	1 704	12 907	10 246	2 661
H	Verkehr und Lagerei	214	3 329	2 265	1 063
I	Gastgewerbe	589	3 514	1 977	1 537
J	Information und Kommunikation	274	1 014	921	93
K	Erbringung von Finanz- und Versicherungsdienstleistungen	239	1 572	1 468	104
L	Grundstücks- und Wohnungswesen	416	606	468	138
M	Erbringung von freiberuflichen, wissenschaftlichen und technischen Dienstleistungen	1 058	3 802	3 372	430
N	Erbringung von sonstigen wirtschaftlichen Dienstleistungen	495	7 094	5 812	1 282

4.1. Niederlassungen mit abhängig Beschäftigten in Hessen 2021 nach ausgewählten Wirtschaftsabschnitten und Verwaltungsbezirken

WZ 2008	Wirtschaftsabschnitt	Nieder- lassungen	Abhängig Beschäftigte		
		Insgesamt	Insgesamt	davon	
				SVB ¹⁾	GEB ²⁾
P	Erziehung und Unterricht	298	9 579	8 313	1 266
Q	Gesundheits- und Sozialwesen	979	19 548	17 514	2 034
R	Kunst, Unterhaltung und Erholung	218	1 263	814	449
S	Erbringung von sonstigen Dienstleistungen	631	3 161	2 455	707
	Z u s a m m e n	8 848	102 544	89 180	13 364
Vogelsbergkreis					
B	Bergbau und Gewinnung von Steinen und Erden	3	43	•	•
C	Verarbeitendes Gewerbe	411	8 401	7 800	600
D	Energieversorgung	161	121	•	•
E	Wasserversorgung; Abwasser- und Abfallentsorgung und Beseitigung von Umweltverschmutzungen	29	414	383	31
F	Baugewerbe	526	2 783	2 521	263
G	Handel; Instandhaltung und Reparatur von Kraftfahrzeugen	891	6 167	5 044	1 122
H	Verkehr und Lagerei	126	1 635	1 034	602
I	Gastgewerbe	284	1 384	910	474
J	Information und Kommunikation	90	638	216	422
K	Erbringung von Finanz- und Versicherungsdienstleistungen	95	760	690	70
L	Grundstücks- und Wohnungswesen	153	118	83	36
M	Erbringung von freiberuflichen, wissenschaftlichen und technischen Dienstleistungen	428	1 104	923	181
N	Erbringung von sonstigen wirtschaftlichen Dienstleistungen	224	1 330	1 097	233
P	Erziehung und Unterricht	121	819	745	74
Q	Gesundheits- und Sozialwesen	325	8 197	7 556	640
R	Kunst, Unterhaltung und Erholung	77	233	106	128
S	Erbringung von sonstigen Dienstleistungen	315	1 125	785	340
	Z u s a m m e n	4 259	35 272	30 038	5 234
Reg.-Bez. G i e ß e n					
B	Bergbau und Gewinnung von Steinen und Erden	43	502	•	•
C	Verarbeitendes Gewerbe	3 365	100 491	94 769	5 723
D	Energieversorgung	792	2 448	•	•
E	Wasserversorgung; Abwasser- und Abfallentsorgung und Beseitigung von Umweltverschmutzungen	207	3 352	3 177	175
F	Baugewerbe	4 910	24 365	21 997	2 368
G	Handel; Instandhaltung und Reparatur von Kraftfahrzeugen	8 694	68 856	56 900	11 955
H	Verkehr und Lagerei	1 213	20 159	14 512	5 647
I	Gastgewerbe	2 715	13 183	7 837	5 346
J	Information und Kommunikation	1 286	7 105	6 129	977
K	Erbringung von Finanz- und Versicherungsdienstleistungen	1 100	8 387	7 834	553
L	Grundstücks- und Wohnungswesen	2 111	3 088	2 277	811

4.1. Niederlassungen mit abhängig Beschäftigten in Hessen 2021 nach ausgewählten Wirtschaftsabschnitten und Verwaltungsbezirken

WZ 2008	Wirtschaftsabschnitt	Nieder- lassungen	Abhängig Beschäftigte		
		Insgesamt	Insgesamt	davon	
				SVB ¹⁾	GEB ²⁾
M	Erbringung von freiberuflichen, wissenschaftlichen und technischen Dienstleistungen	5 419	18 080	15 624	2 456
N	Erbringung von sonstigen wirtschaftlichen Dienstleistungen	2 656	27 089	21 929	5 159
P	Erziehung und Unterricht	1 204	24 791	21 508	3 283
Q	Gesundheits- und Sozialwesen	3 756	77 254	69 954	7 300
R	Kunst, Unterhaltung und Erholung	960	3 728	2 302	1 425
S	Erbringung von sonstigen Dienstleistungen	2 917	13 037	9 692	3 345
	Z u s a m m e n	43 348	415 913	359 237	56 677
Kassel, documenta-Stadt					
B	Bergbau und Gewinnung von Steinen und Erden	4	•	•	•
C	Verarbeitendes Gewerbe	376	15 957	15 567	390
D	Energieversorgung	85	1 746	•	•
E	Wasserversorgung; Abwasser- und Abfallentsorgung und Beseitigung von Umweltverschmutzungen	16	•	•	•
F	Baugewerbe	598	4 587	4 246	341
G	Handel; Instandhaltung und Reparatur von Kraftfahrzeugen	1 664	15 774	13 547	2 227
H	Verkehr und Lagerei	267	7 872	6 235	1 637
I	Gastgewerbe	684	4 664	3 190	1 474
J	Information und Kommunikation	338	3 524	3 399	125
K	Erbringung von Finanz- und Versicherungsdienstleistungen	261	3 399	3 281	118
L	Grundstücks- und Wohnungswesen	535	1 826	1 569	258
M	Erbringung von freiberuflichen, wissenschaftlichen und technischen Dienstleistungen	1 483	8 470	7 791	679
N	Erbringung von sonstigen wirtschaftlichen Dienstleistungen	541	12 671	10 608	2 064
P	Erziehung und Unterricht	308	7 892	6 692	1 200
Q	Gesundheits- und Sozialwesen	1 030	21 413	20 017	1 396
R	Kunst, Unterhaltung und Erholung	222	1 683	1 416	267
S	Erbringung von sonstigen Dienstleistungen	612	4 237	3 621	616
	Z u s a m m e n	9 024	117 239	104 423	12 816
Landkreis Fulda					
B	Bergbau und Gewinnung von Steinen und Erden	3	•	•	•
C	Verarbeitendes Gewerbe	662	22 118	20 966	1 152
D	Energieversorgung	258	704	•	•
E	Wasserversorgung; Abwasser- und Abfallentsorgung und Beseitigung von Umweltverschmutzungen	35	•	479	•
F	Baugewerbe	1 035	7 338	6 668	670
G	Handel; Instandhaltung und Reparatur von Kraftfahrzeugen	1 967	17 902	15 087	2 815
H	Verkehr und Lagerei	312	7 293	6 159	1 134
I	Gastgewerbe	640	4 360	2 981	1 379
J	Information und Kommunikation	283	2 184	2 074	111

4.1. Niederlassungen mit abhängig Beschäftigten in Hessen 2021 nach ausgewählten Wirtschaftsabschnitten und Verwaltungsbezirken

WZ 2008	Wirtschaftsabschnitt	Nieder- lassungen	Abhängig Beschäftigte		
		Insgesamt	Insgesamt	davon	
				SVB ¹⁾	GEB ²⁾
K	Erbringung von Finanz- und Versicherungsdienstleistungen	275	1 987	1 831	156
L	Grundstücks- und Wohnungswesen	605	752	523	230
M	Erbringung von freiberuflichen, wissenschaftlichen und technischen Dienstleistungen	1 222	6 646	6 199	448
N	Erbringung von sonstigen wirtschaftlichen Dienstleistungen	544	7 508	6 229	1 279
P	Erziehung und Unterricht	245	2 135	1 886	249
Q	Gesundheits- und Sozialwesen	743	16 003	14 660	1 344
R	Kunst, Unterhaltung und Erholung	190	649	360	289
S	Erbringung von sonstigen Dienstleistungen	579	4 220	3 110	1 110
	Z u s a m m e n	9 598	102 332	89 904	12 428
Landkreis Hersfeld-Rotenburg					
B	Bergbau und Gewinnung von Steinen und Erden	7	172	147	25
C	Verarbeitendes Gewerbe	303	10 253	9 707	545
D	Energieversorgung	132	272	248	24
E	Wasserversorgung; Abwasser- und Abfallentsorgung und Beseitigung von Umweltverschmutzungen	21	284	278	6
F	Baugewerbe	519	4 062	3 803	259
G	Handel; Instandhaltung und Reparatur von Kraftfahrzeugen	904	7 566	6 206	1 360
H	Verkehr und Lagerei	201	10 044	9 595	449
I	Gastgewerbe	343	1 930	1 276	654
J	Information und Kommunikation	85	667	497	169
K	Erbringung von Finanz- und Versicherungsdienstleistungen	114	865	821	44
L	Grundstücks- und Wohnungswesen	242	437	323	114
M	Erbringung von freiberuflichen, wissenschaftlichen und technischen Dienstleistungen	425	1 828	1 586	241
N	Erbringung von sonstigen wirtschaftlichen Dienstleistungen	232	2 878	2 537	342
P	Erziehung und Unterricht	118	1 402	1 304	98
Q	Gesundheits- und Sozialwesen	396	8 148	7 578	569
R	Kunst, Unterhaltung und Erholung	74	266	197	69
S	Erbringung von sonstigen Dienstleistungen	299	892	595	297
	Z u s a m m e n	4 415	51 965	46 699	5 266
Landkreis Kassel					
B	Bergbau und Gewinnung von Steinen und Erden	9	74	67	7
C	Verarbeitendes Gewerbe	594	27 888	27 143	746
D	Energieversorgung	233	374	348	26
E	Wasserversorgung; Abwasser- und Abfallentsorgung und Beseitigung von Umweltverschmutzungen	57	643	607	36
F	Baugewerbe	995	4 052	3 571	481
G	Handel; Instandhaltung und Reparatur von Kraftfahrzeugen	1 699	12 185	9 831	2 355

4.1. Niederlassungen mit abhängig Beschäftigten in Hessen 2021 nach ausgewählten Wirtschaftsabschnitten und Verwaltungsbezirken

WZ 2008	Wirtschaftsabschnitt	Nieder- lassungen	Abhängig Beschäftigte		
		Insgesamt	Insgesamt	davon	
				SVB ¹⁾	GEB ²⁾
H	Verkehr und Lagerei	371	6 519	5 890	629
I	Gastgewerbe	498	2 396	1 467	929
J	Information und Kommunikation	219	901	591	311
K	Erbringung von Finanz- und Versicherungsdienstleistungen	218	932	817	115
L	Grundstücks- und Wohnungswesen	363	442	284	158
M	Erbringung von freiberuflichen, wissenschaftlichen und technischen Dienstleistungen	926	2 711	2 362	349
N	Erbringung von sonstigen wirtschaftlichen Dienstleistungen	552	5 454	4 439	1 015
P	Erziehung und Unterricht	212	1 677	1 580	97
Q	Gesundheits- und Sozialwesen	709	12 735	11 683	1 052
R	Kunst, Unterhaltung und Erholung	167	478	265	214
S	Erbringung von sonstigen Dienstleistungen	493	1 961	1 338	623
	Z u s a m m e n	8 315	81 422	72 280	9 142
Schwalm-Eder-Kreis					
B	Bergbau und Gewinnung von Steinen und Erden	13	83	•	•
C	Verarbeitendes Gewerbe	447	14 895	14 297	599
D	Energieversorgung	293	215	175	40
E	Wasserversorgung; Abwasser- und Abfallentsorgung und Beseitigung von Umweltverschmutzungen	41	336	•	•
F	Baugewerbe	763	3 419	3 014	405
G	Handel; Instandhaltung und Reparatur von Kraftfahrzeugen	1 330	12 037	9 947	2 090
H	Verkehr und Lagerei	227	5 567	5 027	540
I	Gastgewerbe	461	2 125	1 383	742
J	Information und Kommunikation	132	504	241	263
K	Erbringung von Finanz- und Versicherungsdienstleistungen	180	1 134	1 036	98
L	Grundstücks- und Wohnungswesen	271	498	380	118
M	Erbringung von freiberuflichen, wissenschaftlichen und technischen Dienstleistungen	616	4 073	3 711	362
N	Erbringung von sonstigen wirtschaftlichen Dienstleistungen	301	2 154	1 613	541
P	Erziehung und Unterricht	197	1 565	1 451	115
Q	Gesundheits- und Sozialwesen	591	10 461	9 421	1 040
R	Kunst, Unterhaltung und Erholung	119	441	294	148
S	Erbringung von sonstigen Dienstleistungen	463	1 661	1 147	514
	Z u s a m m e n	6 445	61 168	53 520	7 649
Landkreis Waldeck-Frankenberg					
B	Bergbau und Gewinnung von Steinen und Erden	5	39	33	6
C	Verarbeitendes Gewerbe	562	19 981	19 054	927
D	Energieversorgung	238	800	742	58
E	Wasserversorgung; Abwasser- und Abfallentsorgung und Beseitigung von Umweltverschmutzungen	32	177	159	18

4.1. Niederlassungen mit abhängig Beschäftigten in Hessen 2021 nach ausgewählten Wirtschaftsabschnitten und Verwaltungsbezirken

WZ 2008	Wirtschaftsabschnitt	Nieder- lassungen	Abhängig Beschäftigte		
		Insgesamt	Insgesamt	davon	
				SVB ¹⁾	GEB ²⁾
F	Baugewerbe	684	4 161	3 741	420
G	Handel; Instandhaltung und Reparatur von Kraftfahrzeugen	1 241	9 384	7 560	1 824
H	Verkehr und Lagerei	180	2 787	2 297	490
I	Gastgewerbe	678	3 486	2 551	935
J	Information und Kommunikation	111	496	444	52
K	Erbringung von Finanz- und Versicherungsdienstleistungen	153	1 103	1 011	91
L	Grundstücks- und Wohnungswesen	276	470	349	121
M	Erbringung von freiberuflichen, wissenschaftlichen und technischen Dienstleistungen	570	2 221	1 975	246
N	Erbringung von sonstigen wirtschaftlichen Dienstleistungen	337	2 846	2 454	392
P	Erziehung und Unterricht	192	2 177	2 028	149
Q	Gesundheits- und Sozialwesen	552	16 354	15 227	1 127
R	Kunst, Unterhaltung und Erholung	147	505	337	168
S	Erbringung von sonstigen Dienstleistungen	436	1 486	1 109	377
	Z u s a m m e n	6 394	68 471	61 069	7 402
Werra-Meißner-Kreis					
B	Bergbau und Gewinnung von Steinen und Erden	3	•	•	•
C	Verarbeitendes Gewerbe	290	5 768	5 348	420
D	Energieversorgung	102	208	•	•
E	Wasserversorgung; Abwasser- und Abfallentsorgung und Beseitigung von Umweltverschmutzungen	19	•	•	•
F	Baugewerbe	448	2 248	2 039	208
G	Handel; Instandhaltung und Reparatur von Kraftfahrzeugen	814	5 060	4 018	1 042
H	Verkehr und Lagerei	110	1 168	912	256
I	Gastgewerbe	303	1 450	970	480
J	Information und Kommunikation	81	234	182	52
K	Erbringung von Finanz- und Versicherungsdienstleistungen	101	512	468	44
L	Grundstücks- und Wohnungswesen	183	284	218	66
M	Erbringung von freiberuflichen, wissenschaftlichen und technischen Dienstleistungen	375	1 138	992	146
N	Erbringung von sonstigen wirtschaftlichen Dienstleistungen	224	1 036	732	304
P	Erziehung und Unterricht	108	1 564	1 427	137
Q	Gesundheits- und Sozialwesen	376	8 268	7 622	646
R	Kunst, Unterhaltung und Erholung	70	206	148	58
S	Erbringung von sonstigen Dienstleistungen	264	937	706	231
	Z u s a m m e n	3 871	30 400	26 273	4 127
Reg.-Bez. K a s s e l					
B	Bergbau und Gewinnung von Steinen und Erden	44	1 065	•	•
C	Verarbeitendes Gewerbe	3 234	116 859	112 081	4 779

4.1. Niederlassungen mit abhängig Beschäftigten in Hessen 2021 nach ausgewählten Wirtschaftsabschnitten und Verwaltungsbezirken

WZ 2008	Wirtschaftsabschnitt	Nieder- lassungen	Abhängig Beschäftigte		
		Insgesamt	Insgesamt	davon	
				SVB ¹⁾	GEB ²⁾
D	Energieversorgung	1 341	4 318	•	•
E	Wasserversorgung; Abwasser- und Abfallentsorgung und Beseitigung von Umweltverschmutzungen	221	3 120	2 991	129
F	Baugewerbe	5 042	29 867	27 082	2 785
G	Handel; Instandhaltung und Reparatur von Kraftfahrzeugen	9 619	79 909	66 197	13 712
H	Verkehr und Lagerei	1 668	41 249	36 113	5 136
I	Gastgewerbe	3 607	20 409	13 816	6 593
J	Information und Kommunikation	1 249	8 511	7 427	1 084
K	Erbringung von Finanz- und Versicherungsdienstleistungen	1 302	9 931	9 265	666
L	Grundstücks- und Wohnungswesen	2 475	4 709	3 646	1 064
M	Erbringung von freiberuflichen, wissenschaftlichen und technischen Dienstleistungen	5 617	27 086	24 616	2 470
N	Erbringung von sonstigen wirtschaftlichen Dienstleistungen	2 731	34 548	28 611	5 937
P	Erziehung und Unterricht	1 380	18 411	16 367	2 045
Q	Gesundheits- und Sozialwesen	4 397	93 381	86 208	7 173
R	Kunst, Unterhaltung und Erholung	989	4 229	3 016	1 213
S	Erbringung von sonstigen Dienstleistungen	3 146	15 394	11 626	3 768
	Z u s a m m e n	48 062	512 995	454 166	58 829
Land H e s s e n					
B	Bergbau und Gewinnung von Steinen und Erden	163	2 170	•	•
C	Verarbeitendes Gewerbe	15 553	455 650	434 846	20 804
D	Energieversorgung	3 559	21 535	•	•
E	Wasserversorgung; Abwasser- und Abfallentsorgung und Beseitigung von Umweltverschmutzungen	1 009	21 706	20 765	942
F	Baugewerbe	29 741	149 875	137 381	12 494
G	Handel; Instandhaltung und Reparatur von Kraftfahrzeugen	51 937	438 139	375 481	62 658
H	Verkehr und Lagerei	10 327	223 963	201 147	22 816
I	Gastgewerbe	19 028	106 300	76 789	29 511
J	Information und Kommunikation	13 214	115 562	109 901	5 661
K	Erbringung von Finanz- und Versicherungsdienstleistungen	7 507	144 778	141 805	2 974
L	Grundstücks- und Wohnungswesen	16 201	33 954	27 319	6 635
M	Erbringung von freiberuflichen, wissenschaftlichen und technischen Dienstleistungen	44 104	233 550	215 331	18 220
N	Erbringung von sonstigen wirtschaftlichen Dienstleistungen	20 192	232 489	194 286	38 204
P	Erziehung und Unterricht	7 488	110 076	97 362	12 714
Q	Gesundheits- und Sozialwesen	22 155	404 092	368 949	35 143
R	Kunst, Unterhaltung und Erholung	6 944	29 000	21 657	7 343
S	Erbringung von sonstigen Dienstleistungen	18 854	84 074	66 894	17 179
	I n s g e s a m t	287 976	2 806 912	2 512 897	294 015

1) Sozialversicherungspflichtig Beschäftigte. — 2) Geringfügig entlohnt Beschäftigte.

4.2. Niederlassungen in Hessen 2021 nach ausgewählten Wirtschaftsabschnitten, Größenklassen der abhängig Beschäftigten und Verwaltungsbezirken

WZ 2008	Wirtschaftsabschnitt	Nieder- lassungen	davon nach Größenklassen der abhängig Beschäftigten			
		Insgesamt	0 bis unter 10	10 bis unter 50	50 bis unter 250	250 oder mehr
Darmstadt, Wissenschaftsstadt						
B	Bergbau und Gewinnung von Steinen und Erden	—	—	—	—	—
C	Verarbeitendes Gewerbe	288	210	49	18	11
D	Energieversorgung	26	22	1	—	3
E	Wasserversorgung; Abwasser- und Abfallentsorgung und Beseitigung von Umweltverschmutzungen	15	10	2	2	1
F	Baugewerbe	478	420	53	4	1
G	Handel; Instandhaltung und Reparatur von Kraftfahrzeugen	1 162	921	184	51	6
H	Verkehr und Lagerei	193	156	26	8	3
I	Gastgewerbe	550	447	98	5	—
J	Information und Kommunikation	707	551	119	31	6
K	Erbringung von Finanz- und Versicherungsdienstleistungen	184	163	12	8	1
L	Grundstücks- und Wohnungswesen	475	459	11	5	—
M	Erbringung von freiberuflichen, wissenschaftlichen und technischen Dienstleistungen	1 657	1 442	175	32	8
N	Erbringung von sonstigen wirtschaftlichen Dienstleistungen	463	359	75	24	5
P	Erziehung und Unterricht	257	193	47	15	2
Q	Gesundheits- und Sozialwesen	732	558	136	27	11
R	Kunst, Unterhaltung und Erholung	225	206	14	4	1
S	Erbringung von sonstigen Dienstleistungen	550	494	46	8	2
	Z u s a m m e n	7 962	6 611	1 048	242	61
Frankfurt am Main, Stadt						
B	Bergbau und Gewinnung von Steinen und Erden	5	5	—	—	—
C	Verarbeitendes Gewerbe	969	772	128	42	27
D	Energieversorgung	167	151	10	1	5
E	Wasserversorgung; Abwasser- und Abfallentsorgung und Beseitigung von Umweltverschmutzungen	52	33	11	6	2
F	Baugewerbe	2 889	2 496	332	56	5
G	Handel; Instandhaltung und Reparatur von Kraftfahrzeugen	5 699	4 828	685	157	29
H	Verkehr und Lagerei	1 957	1 580	246	96	35
I	Gastgewerbe	3 055	2 523	467	56	9
J	Information und Kommunikation	2 995	2 428	416	124	27
K	Erbringung von Finanz- und Versicherungsdienstleistungen	1 500	1 108	234	106	52
L	Grundstücks- und Wohnungswesen	2 935	2 783	121	24	7
M	Erbringung von freiberuflichen, wissenschaftlichen und technischen Dienstleistungen	9 527	8 448	812	218	49
N	Erbringung von sonstigen wirtschaftlichen Dienstleistungen	3 212	2 524	458	186	44
P	Erziehung und Unterricht	900	737	107	49	7
Q	Gesundheits- und Sozialwesen	3 160	2 526	480	119	35
R	Kunst, Unterhaltung und Erholung	1 276	1 176	74	21	5

4.2. Niederlassungen in Hessen 2021 nach ausgewählten Wirtschaftsabschnitten, Größenklassen der abhängig Beschäftigten und Verwaltungsbezirken

WZ 2008	Wirtschaftsabschnitt	Nieder- lassungen	davon nach Größenklassen der abhängig Beschäftigten			
		Insgesamt	0 bis unter 10	10 bis unter 50	50 bis unter 250	250 oder mehr
S	Erbringung von sonstigen Dienstleistungen	2 783	2 508	217	47	11
	Z u s a m m e n	43 081	36 626	4 798	1 308	349
Offenbach am Main, Stadt						
B	Bergbau und Gewinnung von Steinen und Erden	1	1	—	—	—
C	Verarbeitendes Gewerbe	189	148	29	10	2
D	Energieversorgung	10	8	—	1	1
E	Wasserversorgung; Abwasser- und Abfallentsorgung und Beseitigung von Umweltverschmutzungen	14	8	3	3	—
F	Baugewerbe	900	808	84	8	—
G	Handel; Instandhaltung und Reparatur von Kraftfahrzeugen	968	808	132	25	3
H	Verkehr und Lagerei	299	259	29	9	2
I	Gastgewerbe	453	403	47	3	—
J	Information und Kommunikation	243	213	23	6	1
K	Erbringung von Finanz- und Versicherungsdienstleistungen	107	89	11	5	2
L	Grundstücks- und Wohnungswesen	324	317	6	1	—
M	Erbringung von freiberuflichen, wissenschaftlichen und technischen Dienstleistungen	826	749	62	13	2
N	Erbringung von sonstigen wirtschaftlichen Dienstleistungen	548	455	65	27	1
P	Erziehung und Unterricht	144	109	26	8	1
Q	Gesundheits- und Sozialwesen	485	360	97	23	5
R	Kunst, Unterhaltung und Erholung	152	141	10	1	—
S	Erbringung von sonstigen Dienstleistungen	353	335	15	3	—
	Z u s a m m e n	6 016	5 211	639	146	20
Wiesbaden, Landeshauptstadt						
B	Bergbau und Gewinnung von Steinen und Erden	2	2	—	—	—
C	Verarbeitendes Gewerbe	436	347	51	20	18
D	Energieversorgung	57	51	3	1	2
E	Wasserversorgung; Abwasser- und Abfallentsorgung und Beseitigung von Umweltverschmutzungen	27	15	7	2	3
F	Baugewerbe	1 295	1 147	140	7	1
G	Handel; Instandhaltung und Reparatur von Kraftfahrzeugen	2 299	1 902	314	74	9
H	Verkehr und Lagerei	434	356	67	8	3
I	Gastgewerbe	958	830	116	10	2
J	Information und Kommunikation	776	671	85	19	1
K	Erbringung von Finanz- und Versicherungsdienstleistungen	353	287	32	24	10
L	Grundstücks- und Wohnungswesen	880	855	21	3	1
M	Erbringung von freiberuflichen, wissenschaftlichen und technischen Dienstleistungen	2 681	2 473	181	23	4
N	Erbringung von sonstigen wirtschaftlichen Dienstleistungen	1 153	947	160	36	10

4.2. Niederlassungen in Hessen 2021 nach ausgewählten Wirtschaftsabschnitten, Größenklassen der abhängig Beschäftigten und Verwaltungsbezirken

WZ 2008	Wirtschaftsabschnitt	Nieder- lassungen	davon nach Größenklassen der abhängig Beschäftigten			
		Insgesamt	0 bis unter 10	10 bis unter 50	50 bis unter 250	250 oder mehr
P	Erziehung und Unterricht	388	288	77	18	5
Q	Gesundheits- und Sozialwesen	1 278	1 025	187	55	11
R	Kunst, Unterhaltung und Erholung	486	450	29	6	1
S	Erbringung von sonstigen Dienstleistungen	1 027	948	66	12	1
	Z u s a m m e n	14 530	12 594	1 536	318	82
Landkreis Bergstraße						
B	Bergbau und Gewinnung von Steinen und Erden	14	9	5	—	—
C	Verarbeitendes Gewerbe	888	646	178	56	8
D	Energieversorgung	155	147	4	3	1
E	Wasserversorgung; Abwasser- und Abfallentsorgung und Beseitigung von Umweltverschmutzungen	49	25	17	7	—
F	Baugewerbe	1 694	1 514	174	5	1
G	Handel; Instandhaltung und Reparatur von Kraftfahrzeugen	2 438	2 024	356	56	2
H	Verkehr und Lagerei	348	257	72	17	2
I	Gastgewerbe	824	738	81	5	—
J	Information und Kommunikation	502	474	24	4	—
K	Erbringung von Finanz- und Versicherungsdienstleistungen	306	277	23	5	1
L	Grundstücks- und Wohnungswesen	653	643	9	—	1
M	Erbringung von freiberuflichen, wissenschaftlichen und technischen Dienstleistungen	1 708	1 600	95	13	—
N	Erbringung von sonstigen wirtschaftlichen Dienstleistungen	858	759	73	24	2
P	Erziehung und Unterricht	335	243	86	6	—
Q	Gesundheits- und Sozialwesen	851	616	183	47	5
R	Kunst, Unterhaltung und Erholung	351	329	20	2	—
S	Erbringung von sonstigen Dienstleistungen	864	832	25	6	1
	Z u s a m m e n	12 838	11 133	1 425	256	24
Landkreis Darmstadt-Dieburg						
B	Bergbau und Gewinnung von Steinen und Erden	10	6	4	—	—
C	Verarbeitendes Gewerbe	851	629	167	44	11
D	Energieversorgung	141	137	4	—	—
E	Wasserversorgung; Abwasser- und Abfallentsorgung und Beseitigung von Umweltverschmutzungen	59	45	11	3	—
F	Baugewerbe	1 573	1 405	155	13	—
G	Handel; Instandhaltung und Reparatur von Kraftfahrzeugen	2 474	2 046	360	61	7
H	Verkehr und Lagerei	443	341	85	16	1
I	Gastgewerbe	722	667	51	4	—
J	Information und Kommunikation	592	550	38	4	—
K	Erbringung von Finanz- und Versicherungsdienstleistungen	278	254	20	3	1
L	Grundstücks- und Wohnungswesen	652	639	13	—	—

4.2. Niederlassungen in Hessen 2021 nach ausgewählten Wirtschaftsabschnitten, Größenklassen der abhängig Beschäftigten und Verwaltungsbezirken

WZ 2008	Wirtschaftsabschnitt	Nieder- lassungen	davon nach Größenklassen der abhängig Beschäftigten			
		Insgesamt	0 bis unter 10	10 bis unter 50	50 bis unter 250	250 oder mehr
M	Erbringung von freiberuflichen, wissenschaftlichen und technischen Dienstleistungen	1 801	1 704	85	12	—
N	Erbringung von sonstigen wirtschaftlichen Dienstleistungen	895	800	69	21	5
P	Erziehung und Unterricht	359	262	88	9	—
Q	Gesundheits- und Sozialwesen	775	603	138	32	2
R	Kunst, Unterhaltung und Erholung	297	278	17	2	—
S	Erbringung von sonstigen Dienstleistungen	785	743	36	6	—
	Z u s a m m e n	12 707	11 109	1 341	230	27
Landkreis Groß-Gerau						
B	Bergbau und Gewinnung von Steinen und Erden	12	10	2	—	—
C	Verarbeitendes Gewerbe	452	332	78	36	6
D	Energieversorgung	96	93	1	2	—
E	Wasserversorgung; Abwasser- und Abfallentsorgung und Beseitigung von Umweltverschmutzungen	67	36	22	8	1
F	Baugewerbe	1 137	981	142	11	3
G	Handel; Instandhaltung und Reparatur von Kraftfahrzeugen	2 045	1 692	296	53	4
H	Verkehr und Lagerei	930	650	205	69	6
I	Gastgewerbe	789	717	65	7	—
J	Information und Kommunikation	419	374	31	11	3
K	Erbringung von Finanz- und Versicherungsdienstleistungen	197	177	14	5	1
L	Grundstücks- und Wohnungswesen	552	535	15	2	—
M	Erbringung von freiberuflichen, wissenschaftlichen und technischen Dienstleistungen	1 162	1 085	63	10	4
N	Erbringung von sonstigen wirtschaftlichen Dienstleistungen	823	682	100	35	6
P	Erziehung und Unterricht	264	201	57	5	1
Q	Gesundheits- und Sozialwesen	724	571	112	32	9
R	Kunst, Unterhaltung und Erholung	248	232	16	—	—
S	Erbringung von sonstigen Dienstleistungen	671	638	28	4	1
	Z u s a m m e n	10 588	9 006	1 247	290	45
Hochtaunuskreis						
B	Bergbau und Gewinnung von Steinen und Erden	4	3	1	—	—
C	Verarbeitendes Gewerbe	573	444	87	33	9
D	Energieversorgung	127	124	2	1	—
E	Wasserversorgung; Abwasser- und Abfallentsorgung und Beseitigung von Umweltverschmutzungen	26	15	8	3	—
F	Baugewerbe	1 108	1 008	97	3	—
G	Handel; Instandhaltung und Reparatur von Kraftfahrzeugen	2 153	1 839	255	53	6
H	Verkehr und Lagerei	288	244	36	7	1
I	Gastgewerbe	704	613	79	11	1
J	Information und Kommunikation	800	728	50	16	6

4.2. Niederlassungen in Hessen 2021 nach ausgewählten Wirtschaftsabschnitten, Größenklassen der abhängig Beschäftigten und Verwaltungsbezirken

WZ 2008	Wirtschaftsabschnitt	Nieder- lassungen	davon nach Größenklassen der abhängig Beschäftigten			
		Insgesamt	0 bis unter 10	10 bis unter 50	50 bis unter 250	250 oder mehr
K	Erbringung von Finanz- und Versicherungsdienstleistungen	407	358	30	12	7
L	Grundstücks- und Wohnungswesen	913	897	15	1	—
M	Erbringung von freiberuflichen, wissenschaftlichen und technischen Dienstleistungen	2 847	2 695	123	22	7
N	Erbringung von sonstigen wirtschaftlichen Dienstleistungen	959	851	86	19	3
P	Erziehung und Unterricht	382	316	57	6	3
Q	Gesundheits- und Sozialwesen	1 032	838	140	44	10
R	Kunst, Unterhaltung und Erholung	320	296	20	4	—
S	Erbringung von sonstigen Dienstleistungen	873	837	30	6	—
	Z u s a m m e n	13 516	12 106	1 116	241	53

Main-Kinzig-Kreis

B	Bergbau und Gewinnung von Steinen und Erden	11	8	2	1	—
C	Verarbeitendes Gewerbe	1 174	856	214	82	22
D	Energieversorgung	175	165	5	5	—
E	Wasserversorgung; Abwasser- und Abfallentsorgung und Beseitigung von Umweltverschmutzungen	72	54	14	3	1
F	Baugewerbe	2 319	2 048	241	30	—
G	Handel; Instandhaltung und Reparatur von Kraftfahrzeugen	3 757	3 152	530	66	9
H	Verkehr und Lagerei	724	564	125	32	3
I	Gastgewerbe	1 220	1 111	103	5	1
J	Information und Kommunikation	694	651	32	9	2
K	Erbringung von Finanz- und Versicherungsdienstleistungen	409	374	27	6	2
L	Grundstücks- und Wohnungswesen	1 022	1 001	18	2	1
M	Erbringung von freiberuflichen, wissenschaftlichen und technischen Dienstleistungen	2 291	2 123	150	14	4
N	Erbringung von sonstigen wirtschaftlichen Dienstleistungen	1 376	1 195	125	45	11
P	Erziehung und Unterricht	413	320	83	8	2
Q	Gesundheits- und Sozialwesen	1 190	891	229	57	13
R	Kunst, Unterhaltung und Erholung	392	360	30	2	—
S	Erbringung von sonstigen Dienstleistungen	1 206	1 144	55	6	1
	Z u s a m m e n	18 445	16 017	1 983	373	72

Main-Taunus-Kreis

B	Bergbau und Gewinnung von Steinen und Erden	—	—	—	—	—
C	Verarbeitendes Gewerbe	476	364	70	34	8
D	Energieversorgung	90	83	5	2	—
E	Wasserversorgung; Abwasser- und Abfallentsorgung und Beseitigung von Umweltverschmutzungen	31	19	7	4	1
F	Baugewerbe	1 176	1 044	120	12	—
G	Handel; Instandhaltung und Reparatur von Kraftfahrzeugen	2 268	1 872	315	70	11

4.2. Niederlassungen in Hessen 2021 nach ausgewählten Wirtschaftsabschnitten, Größenklassen der abhängig Beschäftigten und Verwaltungsbezirken

WZ 2008	Wirtschaftsabschnitt	Nieder- lassungen	davon nach Größenklassen der abhängig Beschäftigten			
		Insgesamt	0 bis unter 10	10 bis unter 50	50 bis unter 250	250 oder mehr
H	Verkehr und Lagerei	400	318	69	12	1
I	Gastgewerbe	683	600	79	4	—
J	Information und Kommunikation	853	726	86	33	8
K	Erbringung von Finanz- und Versicherungsdienstleistungen	319	276	27	10	6
L	Grundstücks- und Wohnungswesen	813	795	15	3	—
M	Erbringung von freiberuflichen, wissenschaftlichen und technischen Dienstleistungen	2 091	1 927	140	17	7
N	Erbringung von sonstigen wirtschaftlichen Dienstleistungen	1 067	922	110	29	6
P	Erziehung und Unterricht	329	238	76	14	1
Q	Gesundheits- und Sozialwesen	788	633	120	32	3
R	Kunst, Unterhaltung und Erholung	251	234	15	2	—
S	Erbringung von sonstigen Dienstleistungen	724	681	31	12	—
	Z u s a m m e n	12 359	10 732	1 285	290	52
Odenwaldkreis						
B	Bergbau und Gewinnung von Steinen und Erden	1	1	—	—	—
C	Verarbeitendes Gewerbe	427	312	87	24	4
D	Energieversorgung	57	54	3	—	—
E	Wasserversorgung; Abwasser- und Abfallentsorgung und Beseitigung von Umweltverschmutzungen	27	19	6	2	—
F	Baugewerbe	534	468	61	5	—
G	Handel; Instandhaltung und Reparatur von Kraftfahrzeugen	804	691	101	12	—
H	Verkehr und Lagerei	92	70	16	6	—
I	Gastgewerbe	335	299	35	1	—
J	Information und Kommunikation	124	121	3	—	—
K	Erbringung von Finanz- und Versicherungsdienstleistungen	94	89	3	2	—
L	Grundstücks- und Wohnungswesen	180	176	3	1	—
M	Erbringung von freiberuflichen, wissenschaftlichen und technischen Dienstleistungen	403	385	17	1	—
N	Erbringung von sonstigen wirtschaftlichen Dienstleistungen	311	269	28	12	2
P	Erziehung und Unterricht	103	75	26	2	—
Q	Gesundheits- und Sozialwesen	265	166	76	20	3
R	Kunst, Unterhaltung und Erholung	68	62	6	—	—
S	Erbringung von sonstigen Dienstleistungen	277	266	10	—	1
	Z u s a m m e n	4 102	3 523	481	88	10
Landkreis Offenbach						
B	Bergbau und Gewinnung von Steinen und Erden	5	4	—	1	—
C	Verarbeitendes Gewerbe	982	727	179	63	13
D	Energieversorgung	107	99	1	7	—
E	Wasserversorgung; Abwasser- und Abfallentsorgung und Beseitigung von Umweltverschmutzungen	53	31	18	4	—

4.2. Niederlassungen in Hessen 2021 nach ausgewählten Wirtschaftsabschnitten, Größenklassen der abhängig Beschäftigten und Verwaltungsbezirken

WZ 2008	Wirtschaftsabschnitt	Nieder- lassungen	davon nach Größenklassen der abhängig Beschäftigten			
		Insgesamt	0 bis unter 10	10 bis unter 50	50 bis unter 250	250 oder mehr
F	Baugewerbe	2 116	1 890	200	24	2
G	Handel; Instandhaltung und Reparatur von Kraftfahrzeugen	3 547	2 994	433	107	13
H	Verkehr und Lagerei	693	546	111	31	5
I	Gastgewerbe	1 018	930	80	7	1
J	Information und Kommunikation	936	833	77	24	2
K	Erbringung von Finanz- und Versicherungsdienstleistungen	422	385	27	8	2
L	Grundstücks- und Wohnungswesen	1 113	1 082	24	6	1
M	Erbringung von freiberuflichen, wissenschaftlichen und technischen Dienstleistungen	2 602	2 427	146	25	4
N	Erbringung von sonstigen wirtschaftlichen Dienstleistungen	1 454	1 240	151	57	6
P	Erziehung und Unterricht	414	303	100	11	—
Q	Gesundheits- und Sozialwesen	1 075	849	180	41	5
R	Kunst, Unterhaltung und Erholung	392	369	22	1	—
S	Erbringung von sonstigen Dienstleistungen	1 072	1 028	34	8	2
	Z u s a m m e n	18 001	15 737	1 783	425	56
Rheingau-Taunus-Kreis						
B	Bergbau und Gewinnung von Steinen und Erden	2	2	—	—	—
C	Verarbeitendes Gewerbe	444	333	68	38	5
D	Energieversorgung	78	75	2	1	—
E	Wasserversorgung; Abwasser- und Abfallentsorgung und Beseitigung von Umweltverschmutzungen	38	20	14	4	—
F	Baugewerbe	954	869	79	6	—
G	Handel; Instandhaltung und Reparatur von Kraftfahrzeugen	1 369	1 150	193	24	2
H	Verkehr und Lagerei	211	162	43	6	—
I	Gastgewerbe	604	549	54	1	—
J	Information und Kommunikation	428	397	23	8	—
K	Erbringung von Finanz- und Versicherungsdienstleistungen	188	173	13	2	—
L	Grundstücks- und Wohnungswesen	465	460	5	—	—
M	Erbringung von freiberuflichen, wissenschaftlichen und technischen Dienstleistungen	1 445	1 384	55	4	2
N	Erbringung von sonstigen wirtschaftlichen Dienstleistungen	643	595	37	10	1
P	Erziehung und Unterricht	236	186	44	6	—
Q	Gesundheits- und Sozialwesen	620	497	87	29	7
R	Kunst, Unterhaltung und Erholung	207	194	12	1	—
S	Erbringung von sonstigen Dienstleistungen	547	526	19	1	1
	Z u s a m m e n	8 479	7 572	748	141	18
Wetteraukreis						
B	Bergbau und Gewinnung von Steinen und Erden	9	7	2	—	—
C	Verarbeitendes Gewerbe	805	597	149	49	10

4.2. Niederlassungen in Hessen 2021 nach ausgewählten Wirtschaftsabschnitten, Größenklassen der abhängig Beschäftigten und Verwaltungsbezirken

WZ 2008	Wirtschaftsabschnitt	Nieder- lassungen	davon nach Größenklassen der abhängig Beschäftigten			
		Insgesamt	0 bis unter 10	10 bis unter 50	50 bis unter 250	250 oder mehr
D	Energieversorgung	140	132	5	2	1
E	Wasserversorgung; Abwasser- und Abfallentsorgung und Beseitigung von Umweltverschmutzungen	51	38	8	5	—
F	Baugewerbe	1 616	1 439	167	9	1
G	Handel; Instandhaltung und Reparatur von Kraftfahrzeugen	2 641	2 207	359	70	5
H	Verkehr und Lagerei	434	342	74	16	2
I	Gastgewerbe	791	726	63	2	—
J	Information und Kommunikation	610	564	36	9	1
K	Erbringung von Finanz- und Versicherungsdienstleistungen	341	316	19	5	1
L	Grundstücks- und Wohnungswesen	638	627	11	—	—
M	Erbringung von freiberuflichen, wissenschaftlichen und technischen Dienstleistungen	2 027	1 917	101	7	2
N	Erbringung von sonstigen wirtschaftlichen Dienstleistungen	1 043	928	89	25	1
P	Erziehung und Unterricht	380	293	75	10	2
Q	Gesundheits- und Sozialwesen	1 027	786	178	55	8
R	Kunst, Unterhaltung und Erholung	330	306	23	1	—
S	Erbringung von sonstigen Dienstleistungen	1 059	1 016	39	3	1
	Z u s a m m e n	13 942	12 241	1 398	268	35
Reg.-Bez. D a r m s t a d t						
B	Bergbau und Gewinnung von Steinen und Erden	76	58	16	2	—
C	Verarbeitendes Gewerbe	8 954	6 717	1 534	549	154
D	Energieversorgung	1 426	1 341	46	26	13
E	Wasserversorgung; Abwasser- und Abfallentsorgung und Beseitigung von Umweltverschmutzungen	581	368	148	56	9
F	Baugewerbe	19 789	17 537	2 045	193	14
G	Handel; Instandhaltung und Reparatur von Kraftfahrzeugen	33 624	28 126	4 513	879	106
H	Verkehr und Lagerei	7 446	5 845	1 204	333	64
I	Gastgewerbe	12 706	11 153	1 418	121	14
J	Information und Kommunikation	10 679	9 281	1 043	298	57
K	Erbringung von Finanz- und Versicherungsdienstleistungen	5 105	4 326	492	201	86
L	Grundstücks- und Wohnungswesen	11 615	11 269	287	48	11
M	Erbringung von freiberuflichen, wissenschaftlichen und technischen Dienstleistungen	33 068	30 359	2 205	411	93
N	Erbringung von sonstigen wirtschaftlichen Dienstleistungen	14 805	12 526	1 626	550	103
P	Erziehung und Unterricht	4 904	3 764	949	167	24
Q	Gesundheits- und Sozialwesen	14 002	10 919	2 343	613	127
R	Kunst, Unterhaltung und Erholung	4 995	4 633	308	47	7
S	Erbringung von sonstigen Dienstleistungen	12 791	11 996	651	122	22
	Z u s a m m e n	196 566	170 218	20 828	4 616	904

4.2. Niederlassungen in Hessen 2021 nach ausgewählten Wirtschaftsabschnitten, Größenklassen der abhängig Beschäftigten und Verwaltungsbezirken

WZ 2008	Wirtschaftsabschnitt	Nieder- lassungen	davon nach Größenklassen der abhängig Beschäftigten			
		Insgesamt	0 bis unter 10	10 bis unter 50	50 bis unter 250	250 oder mehr
Landkreis Gießen						
B	Bergbau und Gewinnung von Steinen und Erden	10	8	2	—	—
C	Verarbeitendes Gewerbe	660	455	123	66	16
D	Energieversorgung	109	104	4	—	1
E	Wasserversorgung; Abwasser- und Abfallentsorgung und Beseitigung von Umweltverschmutzungen	57	38	14	5	—
F	Baugewerbe	1 193	1 069	115	9	—
G	Handel; Instandhaltung und Reparatur von Kraftfahrzeugen	2 338	1 926	340	65	7
H	Verkehr und Lagerei	311	223	58	26	4
I	Gastgewerbe	745	637	105	3	—
J	Information und Kommunikation	397	348	39	10	—
K	Erbringung von Finanz- und Versicherungsdienstleistungen	286	254	23	7	2
L	Grundstücks- und Wohnungswesen	639	619	18	2	—
M	Erbringung von freiberuflichen, wissenschaftlichen und technischen Dienstleistungen	1 656	1 535	103	18	—
N	Erbringung von sonstigen wirtschaftlichen Dienstleistungen	701	581	92	24	4
P	Erziehung und Unterricht	299	228	54	14	3
Q	Gesundheits- und Sozialwesen	1 042	817	166	46	13
R	Kunst, Unterhaltung und Erholung	273	252	20	—	1
S	Erbringung von sonstigen Dienstleistungen	775	728	39	6	2
	Z u s a m m e n	11 491	9 822	1 315	301	53
Lahn-Dill-Kreis						
B	Bergbau und Gewinnung von Steinen und Erden	11	7	4	—	—
C	Verarbeitendes Gewerbe	1 140	743	279	92	26
D	Energieversorgung	147	141	3	3	—
E	Wasserversorgung; Abwasser- und Abfallentsorgung und Beseitigung von Umweltverschmutzungen	45	25	14	6	—
F	Baugewerbe	1 202	1 064	128	10	—
G	Handel; Instandhaltung und Reparatur von Kraftfahrzeugen	2 176	1 773	343	55	5
H	Verkehr und Lagerei	337	245	73	17	2
I	Gastgewerbe	609	547	62	—	—
J	Information und Kommunikation	273	238	25	9	1
K	Erbringung von Finanz- und Versicherungsdienstleistungen	260	241	13	4	2
L	Grundstücks- und Wohnungswesen	504	491	12	1	—
M	Erbringung von freiberuflichen, wissenschaftlichen und technischen Dienstleistungen	1 256	1 143	101	11	1
N	Erbringung von sonstigen wirtschaftlichen Dienstleistungen	648	533	77	32	6
P	Erziehung und Unterricht	261	200	53	8	—
Q	Gesundheits- und Sozialwesen	839	630	145	53	11
R	Kunst, Unterhaltung und Erholung	222	206	16	—	—

4.2. Niederlassungen in Hessen 2021 nach ausgewählten Wirtschaftsabschnitten, Größenklassen der abhängig Beschäftigten und Verwaltungsbezirken

WZ 2008	Wirtschaftsabschnitt	Nieder- lassungen	davon nach Größenklassen der abhängig Beschäftigten			
		Insgesamt	0 bis unter 10	10 bis unter 50	50 bis unter 250	250 oder mehr
S	Erbringung von sonstigen Dienstleistungen	714	661	48	5	—
	Z u s a m m e n	10 644	8 888	1 396	306	54
Landkreis Limburg-Weilburg						
B	Bergbau und Gewinnung von Steinen und Erden	11	7	3	1	—
C	Verarbeitendes Gewerbe	535	393	94	39	9
D	Energieversorgung	186	182	2	2	—
E	Wasserversorgung; Abwasser- und Abfallentsorgung und Beseitigung von Umweltverschmutzungen	30	19	8	3	—
F	Baugewerbe	1 118	980	125	11	2
G	Handel; Instandhaltung und Reparatur von Kraftfahrzeugen	1 585	1 299	244	40	2
H	Verkehr und Lagerei	225	168	44	12	1
I	Gastgewerbe	488	441	45	2	—
J	Information und Kommunikation	252	228	22	2	—
K	Erbringung von Finanz- und Versicherungsdienstleistungen	220	201	12	6	1
L	Grundstücks- und Wohnungswesen	399	390	9	—	—
M	Erbringung von freiberuflichen, wissenschaftlichen und technischen Dienstleistungen	1 021	946	66	9	—
N	Erbringung von sonstigen wirtschaftlichen Dienstleistungen	588	531	37	20	—
P	Erziehung und Unterricht	225	171	43	11	—
Q	Gesundheits- und Sozialwesen	571	419	119	27	6
R	Kunst, Unterhaltung und Erholung	170	158	12	—	—
S	Erbringung von sonstigen Dienstleistungen	482	451	27	3	1
	Z u s a m m e n	8 106	6 984	912	188	22
Landkreis Marburg-Biedenkopf						
B	Bergbau und Gewinnung von Steinen und Erden	8	6	2	—	—
C	Verarbeitendes Gewerbe	619	411	134	57	17
D	Energieversorgung	189	183	4	—	2
E	Wasserversorgung; Abwasser- und Abfallentsorgung und Beseitigung von Umweltverschmutzungen	46	27	18	1	—
F	Baugewerbe	871	757	103	11	—
G	Handel; Instandhaltung und Reparatur von Kraftfahrzeugen	1 704	1 400	255	47	2
H	Verkehr und Lagerei	214	148	56	7	3
I	Gastgewerbe	589	507	73	9	—
J	Information und Kommunikation	274	250	19	5	—
K	Erbringung von Finanz- und Versicherungsdienstleistungen	239	223	12	3	1
L	Grundstücks- und Wohnungswesen	416	403	11	2	—
M	Erbringung von freiberuflichen, wissenschaftlichen und technischen Dienstleistungen	1 058	961	90	6	1
N	Erbringung von sonstigen wirtschaftlichen Dienstleistungen	495	415	54	22	4

4.2. Niederlassungen in Hessen 2021 nach ausgewählten Wirtschaftsabschnitten, Größenklassen der abhängig Beschäftigten und Verwaltungsbezirken

WZ 2008	Wirtschaftsabschnitt	Nieder- lassungen	davon nach Größenklassen der abhängig Beschäftigten			
		Insgesamt	0 bis unter 10	10 bis unter 50	50 bis unter 250	250 oder mehr
P	Erziehung und Unterricht	298	212	63	19	4
Q	Gesundheits- und Sozialwesen	979	747	171	50	11
R	Kunst, Unterhaltung und Erholung	218	185	30	3	—
S	Erbringung von sonstigen Dienstleistungen	631	578	43	9	1
	Z u s a m m e n	8 848	7 413	1 138	251	46
Vogelsbergkreis						
B	Bergbau und Gewinnung von Steinen und Erden	3	2	1	—	—
C	Verarbeitendes Gewerbe	411	276	91	41	3
D	Energieversorgung	161	158	3	—	—
E	Wasserversorgung; Abwasser- und Abfallentsorgung und Beseitigung von Umweltverschmutzungen	29	19	9	1	—
F	Baugewerbe	526	462	58	6	—
G	Handel; Instandhaltung und Reparatur von Kraftfahrzeugen	891	744	133	13	1
H	Verkehr und Lagerei	126	79	44	2	1
I	Gastgewerbe	284	240	44	—	—
J	Information und Kommunikation	90	84	5	—	1
K	Erbringung von Finanz- und Versicherungsdienstleistungen	95	82	8	5	—
L	Grundstücks- und Wohnungswesen	153	151	2	—	—
M	Erbringung von freiberuflichen, wissenschaftlichen und technischen Dienstleistungen	428	408	18	2	—
N	Erbringung von sonstigen wirtschaftlichen Dienstleistungen	224	202	14	8	—
P	Erziehung und Unterricht	121	90	30	1	—
Q	Gesundheits- und Sozialwesen	325	216	71	32	6
R	Kunst, Unterhaltung und Erholung	77	69	8	—	—
S	Erbringung von sonstigen Dienstleistungen	315	302	10	3	—
	Z u s a m m e n	4 259	3 584	549	114	12
Reg.-Bez. G i e ß e n						
B	Bergbau und Gewinnung von Steinen und Erden	43	30	12	1	—
C	Verarbeitendes Gewerbe	3 365	2 278	721	295	71
D	Energieversorgung	792	768	16	5	3
E	Wasserversorgung; Abwasser- und Abfallentsorgung und Beseitigung von Umweltverschmutzungen	207	128	63	16	—
F	Baugewerbe	4 910	4 332	529	47	2
G	Handel; Instandhaltung und Reparatur von Kraftfahrzeugen	8 694	7 142	1 315	220	17
H	Verkehr und Lagerei	1 213	863	275	64	11
I	Gastgewerbe	2 715	2 372	329	14	—
J	Information und Kommunikation	1 286	1 148	110	26	2
K	Erbringung von Finanz- und Versicherungsdienstleistungen	1 100	1 001	68	25	6
L	Grundstücks- und Wohnungswesen	2 111	2 054	52	5	—

4.2. Niederlassungen in Hessen 2021 nach ausgewählten Wirtschaftsabschnitten, Größenklassen der abhängig Beschäftigten und Verwaltungsbezirken

WZ 2008	Wirtschaftsabschnitt	Nieder- lassungen	davon nach Größenklassen der abhängig Beschäftigten			
		Insgesamt	0 bis unter 10	10 bis unter 50	50 bis unter 250	250 oder mehr
M	Erbringung von freiberuflichen, wissenschaftlichen und technischen Dienstleistungen	5 419	4 993	378	46	2
N	Erbringung von sonstigen wirtschaftlichen Dienstleistungen	2 656	2 262	274	106	14
P	Erziehung und Unterricht	1 204	901	243	53	7
Q	Gesundheits- und Sozialwesen	3 756	2 829	672	208	47
R	Kunst, Unterhaltung und Erholung	960	870	86	3	1
S	Erbringung von sonstigen Dienstleistungen	2 917	2 720	167	26	4
	Z u s a m m e n	43 348	36 691	5 310	1 160	187
Kassel, documenta-Stadt						
B	Bergbau und Gewinnung von Steinen und Erden	4	3	—	—	1
C	Verarbeitendes Gewerbe	376	261	78	26	11
D	Energieversorgung	85	75	4	4	2
E	Wasserversorgung; Abwasser- und Abfallentsorgung und Beseitigung von Umweltverschmutzungen	16	7	5	3	1
F	Baugewerbe	598	472	109	17	—
G	Handel; Instandhaltung und Reparatur von Kraftfahrzeugen	1 664	1 343	258	60	3
H	Verkehr und Lagerei	267	173	72	15	7
I	Gastgewerbe	684	563	113	8	—
J	Information und Kommunikation	338	274	46	16	2
K	Erbringung von Finanz- und Versicherungsdienstleistungen	261	219	27	12	3
L	Grundstücks- und Wohnungswesen	535	509	19	7	—
M	Erbringung von freiberuflichen, wissenschaftlichen und technischen Dienstleistungen	1 483	1 313	138	27	5
N	Erbringung von sonstigen wirtschaftlichen Dienstleistungen	541	383	96	53	9
P	Erziehung und Unterricht	308	217	70	19	2
Q	Gesundheits- und Sozialwesen	1 030	801	157	57	15
R	Kunst, Unterhaltung und Erholung	222	195	22	4	1
S	Erbringung von sonstigen Dienstleistungen	612	559	40	11	2
	Z u s a m m e n	9 024	7 367	1 254	339	64
Landkreis Fulda						
B	Bergbau und Gewinnung von Steinen und Erden	3	2	1	—	—
C	Verarbeitendes Gewerbe	662	425	150	65	22
D	Energieversorgung	258	253	1	4	—
E	Wasserversorgung; Abwasser- und Abfallentsorgung und Beseitigung von Umweltverschmutzungen	35	24	8	3	—
F	Baugewerbe	1 035	855	161	19	—
G	Handel; Instandhaltung und Reparatur von Kraftfahrzeugen	1 967	1 573	333	57	4
H	Verkehr und Lagerei	312	193	92	24	3
I	Gastgewerbe	640	531	100	8	1
J	Information und Kommunikation	283	240	34	9	—

4.2. Niederlassungen in Hessen 2021 nach ausgewählten Wirtschaftsabschnitten, Größenklassen der abhängig Beschäftigten und Verwaltungsbezirken

WZ 2008	Wirtschaftsabschnitt	Nieder- lassungen	davon nach Größenklassen der abhängig Beschäftigten			
		Insgesamt	0 bis unter 10	10 bis unter 50	50 bis unter 250	250 oder mehr
K	Erbringung von Finanz- und Versicherungsdienstleistungen	275	250	18	6	1
L	Grundstücks- und Wohnungswesen	605	595	9	1	—
M	Erbringung von freiberuflichen, wissenschaftlichen und technischen Dienstleistungen	1 222	1 098	105	16	3
N	Erbringung von sonstigen wirtschaftlichen Dienstleistungen	544	455	51	33	5
P	Erziehung und Unterricht	245	180	57	8	—
Q	Gesundheits- und Sozialwesen	743	521	168	46	8
R	Kunst, Unterhaltung und Erholung	190	168	22	—	—
S	Erbringung von sonstigen Dienstleistungen	579	530	39	8	2
	Z u s a m m e n	9 598	7 893	1 349	307	49

Landkreis Hersfeld-Rotenburg

B	Bergbau und Gewinnung von Steinen und Erden	7	5	1	1	—
C	Verarbeitendes Gewerbe	303	208	60	29	6
D	Energieversorgung	132	129	1	2	—
E	Wasserversorgung; Abwasser- und Abfallentsorgung und Beseitigung von Umweltverschmutzungen	21	12	8	1	—
F	Baugewerbe	519	454	55	8	2
G	Handel; Instandhaltung und Reparatur von Kraftfahrzeugen	904	716	165	22	1
H	Verkehr und Lagerei	201	136	35	25	5
I	Gastgewerbe	343	294	44	5	—
J	Information und Kommunikation	85	74	9	2	—
K	Erbringung von Finanz- und Versicherungsdienstleistungen	114	102	8	3	1
L	Grundstücks- und Wohnungswesen	242	234	6	2	—
M	Erbringung von freiberuflichen, wissenschaftlichen und technischen Dienstleistungen	425	385	35	4	1
N	Erbringung von sonstigen wirtschaftlichen Dienstleistungen	232	192	22	18	—
P	Erziehung und Unterricht	118	90	22	6	—
Q	Gesundheits- und Sozialwesen	396	301	66	24	5
R	Kunst, Unterhaltung und Erholung	74	68	6	—	—
S	Erbringung von sonstigen Dienstleistungen	299	287	11	1	—
	Z u s a m m e n	4 415	3 687	554	153	21

Landkreis Kassel

B	Bergbau und Gewinnung von Steinen und Erden	9	7	2	—	—
C	Verarbeitendes Gewerbe	594	407	147	33	7
D	Energieversorgung	233	228	4	1	—
E	Wasserversorgung; Abwasser- und Abfallentsorgung und Beseitigung von Umweltverschmutzungen	57	47	7	3	—
F	Baugewerbe	995	887	103	5	—
G	Handel; Instandhaltung und Reparatur von Kraftfahrzeugen	1 699	1 407	253	37	2

4.2. Niederlassungen in Hessen 2021 nach ausgewählten Wirtschaftsabschnitten, Größenklassen der abhängig Beschäftigten und Verwaltungsbezirken

WZ 2008	Wirtschaftsabschnitt	Nieder- lassungen	davon nach Größenklassen der abhängig Beschäftigten			
		Insgesamt	0 bis unter 10	10 bis unter 50	50 bis unter 250	250 oder mehr
H	Verkehr und Lagerei	371	243	105	19	4
I	Gastgewerbe	498	441	52	5	—
J	Information und Kommunikation	219	203	14	1	1
K	Erbringung von Finanz- und Versicherungsdienstleistungen	218	203	12	3	—
L	Grundstücks- und Wohnungswesen	363	358	4	1	—
M	Erbringung von freiberuflichen, wissenschaftlichen und technischen Dienstleistungen	926	874	44	8	—
N	Erbringung von sonstigen wirtschaftlichen Dienstleistungen	552	486	50	12	4
P	Erziehung und Unterricht	212	159	49	4	—
Q	Gesundheits- und Sozialwesen	709	510	147	45	7
R	Kunst, Unterhaltung und Erholung	167	155	12	—	—
S	Erbringung von sonstigen Dienstleistungen	493	460	29	4	—
	Z u s a m m e n	8 315	7 075	1 034	181	25
Schwalm-Eder-Kreis						
B	Bergbau und Gewinnung von Steinen und Erden	13	11	2	—	—
C	Verarbeitendes Gewerbe	447	319	91	26	11
D	Energieversorgung	293	287	6	—	—
E	Wasserversorgung; Abwasser- und Abfallentsorgung und Beseitigung von Umweltverschmutzungen	41	32	8	1	—
F	Baugewerbe	763	678	77	8	—
G	Handel; Instandhaltung und Reparatur von Kraftfahrzeugen	1 330	1 073	224	30	3
H	Verkehr und Lagerei	227	151	47	27	2
I	Gastgewerbe	461	413	44	4	—
J	Information und Kommunikation	132	125	6	1	—
K	Erbringung von Finanz- und Versicherungsdienstleistungen	180	164	11	5	—
L	Grundstücks- und Wohnungswesen	271	262	8	1	—
M	Erbringung von freiberuflichen, wissenschaftlichen und technischen Dienstleistungen	616	572	41	2	1
N	Erbringung von sonstigen wirtschaftlichen Dienstleistungen	301	267	23	10	1
P	Erziehung und Unterricht	197	160	31	6	—
Q	Gesundheits- und Sozialwesen	591	447	102	36	6
R	Kunst, Unterhaltung und Erholung	119	109	10	—	—
S	Erbringung von sonstigen Dienstleistungen	463	435	25	3	—
	Z u s a m m e n	6 445	5 505	756	160	24
Landkreis Waldeck-Frankenberg						
B	Bergbau und Gewinnung von Steinen und Erden	5	4	1	—	—
C	Verarbeitendes Gewerbe	562	372	133	40	17
D	Energieversorgung	238	233	1	2	2
E	Wasserversorgung; Abwasser- und Abfallentsorgung und Beseitigung von Umweltverschmutzungen	32	25	7	—	—

4.2. Niederlassungen in Hessen 2021 nach ausgewählten Wirtschaftsabschnitten, Größenklassen der abhängig Beschäftigten und Verwaltungsbezirken

WZ 2008	Wirtschaftsabschnitt	Nieder- lassungen	davon nach Größenklassen der abhängig Beschäftigten			
		Insgesamt	0 bis unter 10	10 bis unter 50	50 bis unter 250	250 oder mehr
F	Baugewerbe	684	583	89	11	1
G	Handel; Instandhaltung und Reparatur von Kraftfahrzeugen	1 241	1 005	208	26	2
H	Verkehr und Lagerei	180	129	41	10	—
I	Gastgewerbe	678	607	61	10	—
J	Information und Kommunikation	111	102	8	1	—
K	Erbringung von Finanz- und Versicherungsdienstleistungen	153	139	11	2	1
L	Grundstücks- und Wohnungswesen	276	266	8	2	—
M	Erbringung von freiberuflichen, wissenschaftlichen und technischen Dienstleistungen	570	525	42	1	2
N	Erbringung von sonstigen wirtschaftlichen Dienstleistungen	337	278	46	13	—
P	Erziehung und Unterricht	192	122	65	5	—
Q	Gesundheits- und Sozialwesen	552	371	109	59	13
R	Kunst, Unterhaltung und Erholung	147	133	14	—	—
S	Erbringung von sonstigen Dienstleistungen	436	416	16	4	—
	Z u s a m m e n	6 394	5 310	860	186	38
Werra-Meißner-Kreis						
B	Bergbau und Gewinnung von Steinen und Erden	3	3	—	—	—
C	Verarbeitendes Gewerbe	290	192	65	32	1
D	Energieversorgung	102	96	5	1	—
E	Wasserversorgung; Abwasser- und Abfallentsorgung und Beseitigung von Umweltverschmutzungen	19	12	6	1	—
F	Baugewerbe	448	390	54	4	—
G	Handel; Instandhaltung und Reparatur von Kraftfahrzeugen	814	665	137	12	—
H	Verkehr und Lagerei	110	74	31	5	—
I	Gastgewerbe	303	266	36	1	—
J	Information und Kommunikation	81	74	7	—	—
K	Erbringung von Finanz- und Versicherungsdienstleistungen	101	99	1	—	1
L	Grundstücks- und Wohnungswesen	183	178	4	1	—
M	Erbringung von freiberuflichen, wissenschaftlichen und technischen Dienstleistungen	375	346	27	2	—
N	Erbringung von sonstigen wirtschaftlichen Dienstleistungen	224	200	21	3	—
P	Erziehung und Unterricht	108	73	31	3	1
Q	Gesundheits- und Sozialwesen	376	263	73	35	5
R	Kunst, Unterhaltung und Erholung	70	65	5	—	—
S	Erbringung von sonstigen Dienstleistungen	264	245	17	2	—
	Z u s a m m e n	3 871	3 241	520	102	8
Reg.-Bez. K a s s e l						
B	Bergbau und Gewinnung von Steinen und Erden	44	35	7	1	1
C	Verarbeitendes Gewerbe	3 234	2 184	724	251	75

4.2. Niederlassungen in Hessen 2021 nach ausgewählten Wirtschaftsabschnitten, Größenklassen der abhängig Beschäftigten und Verwaltungsbezirken

WZ 2008	Wirtschaftsabschnitt	Nieder- lassungen	davon nach Größenklassen der abhängig Beschäftigten			
		Insgesamt	0 bis unter 10	10 bis unter 50	50 bis unter 250	250 oder mehr
D	Energieversorgung	1 341	1 301	22	14	4
E	Wasserversorgung; Abwasser- und Abfallentsorgung und Beseitigung von Umweltverschmutzungen	221	159	49	12	1
F	Baugewerbe	5 042	4 319	648	72	3
G	Handel; Instandhaltung und Reparatur von Kraftfahrzeugen	9 619	7 782	1 578	244	15
H	Verkehr und Lagerei	1 668	1 099	423	125	21
I	Gastgewerbe	3 607	3 115	450	41	1
J	Information und Kommunikation	1 249	1 092	124	30	3
K	Erbringung von Finanz- und Versicherungsdienstleistungen	1 302	1 176	88	31	7
L	Grundstücks- und Wohnungswesen	2 475	2 402	58	15	—
M	Erbringung von freiberuflichen, wissenschaftlichen und technischen Dienstleistungen	5 617	5 113	432	60	12
N	Erbringung von sonstigen wirtschaftlichen Dienstleistungen	2 731	2 261	309	142	19
P	Erziehung und Unterricht	1 380	1 001	325	51	3
Q	Gesundheits- und Sozialwesen	4 397	3 214	822	302	59
R	Kunst, Unterhaltung und Erholung	989	893	91	4	1
S	Erbringung von sonstigen Dienstleistungen	3 146	2 932	177	33	4
	Z u s a m m e n	48 062	40 078	6 327	1 428	229
Land H e s s e n						
B	Bergbau und Gewinnung von Steinen und Erden	163	123	35	4	1
C	Verarbeitendes Gewerbe	15 553	11 179	2 979	1 095	300
D	Energieversorgung	3 559	3 410	84	45	20
E	Wasserversorgung; Abwasser- und Abfallentsorgung und Beseitigung von Umweltverschmutzungen	1 009	655	260	84	10
F	Baugewerbe	29 741	26 188	3 222	312	19
G	Handel; Instandhaltung und Reparatur von Kraftfahrzeugen	51 937	43 050	7 406	1 343	138
H	Verkehr und Lagerei	10 327	7 807	1 902	522	96
I	Gastgewerbe	19 028	16 640	2 197	176	15
J	Information und Kommunikation	13 214	11 521	1 277	354	62
K	Erbringung von Finanz- und Versicherungsdienstleistungen	7 507	6 503	648	257	99
L	Grundstücks- und Wohnungswesen	16 201	15 725	397	68	11
M	Erbringung von freiberuflichen, wissenschaftlichen und technischen Dienstleistungen	44 104	40 465	3 015	517	107
N	Erbringung von sonstigen wirtschaftlichen Dienstleistungen	20 192	17 049	2 209	798	136
P	Erziehung und Unterricht	7 488	5 666	1 517	271	34
Q	Gesundheits- und Sozialwesen	22 155	16 962	3 837	1 123	233
R	Kunst, Unterhaltung und Erholung	6 944	6 396	485	54	9
S	Erbringung von sonstigen Dienstleistungen	18 854	17 648	995	181	30
	I n s g e s a m t	287 976	246 987	32 465	7 204	1 320

5. Rechtliche Einheiten in Hessen 2021 nach ausgewählten Wirtschaftsabteilungen und Größenklassen der abhängig Beschäftigten

WZ 2008	Wirtschaftsabschnitt Wirtschaftsabteilung	Rechtliche Einheiten	davon nach Größenklassen der abhängig Beschäftigten			
		Insgesamt	0 bis unter 10	10 bis unter 50	50 bis unter 250	250 oder mehr
B	Bergbau und Gewinnung von Steinen und Erden	128	97	21	9	1
05	Kohlenbergbau	—	—	—	—	—
06	Gewinnung von Erdöl und Erdgas	1	—	—	—	1
07	Erzbergbau	—	—	—	—	—
08	Gewinnung von Steinen und Erden, sonstiger Bergbau	112	83	20	9	—
09	Erbringung von Dienstleistungen für den Bergbau und für die Gewinnung von Steinen und Erden	15	14	1	—	—
C	Verarbeitendes Gewerbe	14 869	10 750	2 843	981	295
10	Herstellung von Nahrungs- und Futtermitteln	1 993	1 341	532	94	26
11	Getränkeherstellung	187	134	34	12	7
12	Tabakverarbeitung	5	3	2	—	—
13	Herstellung von Textilien	293	231	43	18	1
14	Herstellung von Bekleidung	158	142	13	2	1
15	Herstellung von Leder, Lederwaren und Schuhen	106	94	11	1	—
16	Herstellung von Holz-, Flecht-, Korb- und Korkwaren (ohne Möbel)	822	692	109	15	6
17	Herstellung von Papier, Pappe und Waren daraus	140	81	25	24	10
18	Herstellung von Druckerzeugnissen; Vervielfältigung von bespielten Ton-, Bild- und Datenträgern	876	728	114	34	—
19	Kokerei und Mineralölverarbeitung	8	5	1	2	—
20	Herstellung von chemischen Erzeugnissen	339	185	62	63	29
21	Herstellung von pharmazeutischen Erzeugnissen	79	41	12	10	16
22	Herstellung von Gummi- und Kunststoffwaren	577	304	153	98	22
23	Herstellung von Glas und Glaswaren, Keramik, Verarbeitung von Steinen und Erden	737	596	89	39	13
24	Metallerzeugung und -bearbeitung	121	79	18	13	11
25	Herstellung von Metallerzeugnissen	2 736	2 007	562	146	21
26	Herstellung von Datenverarbeitungsgeräten, elektronischen und optischen Erzeugnissen	769	524	167	59	19
27	Herstellung von elektrischen Ausrüstungen	504	300	113	69	22
28	Maschinenbau	1 179	650	315	174	40
29	Herstellung von Kraftwagen und Kraftwagenteilen	196	113	39	27	17
30	Sonstiger Fahrzeugbau	62	41	14	4	3
31	Herstellung von Möbeln	527	452	53	16	6
32	Herstellung von sonstigen Waren	1 339	1 084	210	32	13
33	Reparatur und Installation von Maschinen und Ausrüstungen	1 116	923	152	29	12
D	Energieversorgung	3 456	3 343	52	41	20
35	Energieversorgung	3 456	3 343	52	41	20
	Wasserversorgung; Abwasser- und Abfallentsorgung und Beseitigung von Umweltverschmutzungen					
E	Beseitigung von Umweltverschmutzungen	900	607	216	62	15
36	Wasserversorgung	158	122	28	7	1
37	Abwasserentsorgung	196	128	58	9	1
38	Sammlung, Behandlung und Beseitigung von Abfällen; Rückgewinnung	510	329	125	45	11

5. Rechtliche Einheiten in Hessen 2021 nach ausgewählten Wirtschaftsabteilungen und Größenklassen der abhängig Beschäftigten

WZ 2008	Wirtschaftsabschnitt Wirtschaftsabteilung	Rechtliche Einheiten	davon nach Größenklassen der abhängig Beschäftigten			
		Insgesamt	0 bis unter 10	10 bis unter 50	50 bis unter 250	250 oder mehr
39	Beseitigung von Umweltverschmutzungen und sonstige Entsorgung	36	28	5	1	2
F	Baugewerbe	29 150	25 706	3 135	279	30
41	Hochbau	2 231	1 734	429	62	6
42	Tiefbau	1 039	718	250	61	10
43	Vorbereitende Baustellenarbeiten, Bauinstallation und sonstiges Ausbaugewerbe	25 880	23 254	2 456	156	14
G	Handel; Instandhaltung und Reparatur von Kraftfahrzeugen	44 273	38 193	4 990	935	155
45	Handel mit Kraftfahrzeugen; Instandhaltung und Reparatur von Kraftfahrzeugen	8 446	7 508	795	116	27
46	Großhandel (ohne Handel mit Kraftfahrzeugen)	12 222	9 883	1 780	466	93
47	Einzelhandel (ohne Handel mit Kraftfahrzeugen)	23 605	20 802	2 415	353	35
H	Verkehr und Lagerei	9 070	7 166	1 460	362	82
49	Landverkehr und Transport in Rohrfernleitungen	5 291	4 318	791	159	23
50	Schifffahrt	27	20	7	—	—
51	Luftfahrt	137	81	33	20	3
52	Lagerei sowie Erbringung von sonstigen Dienstleistungen für den Verkehr	1 947	1 333	433	137	44
53	Post-, Kurier- und Expressdienste	1 668	1 414	196	46	12
I	Gastgewerbe	17 803	15 775	1 817	181	30
55	Beherbergung	3 039	2 481	471	77	10
56	Gastronomie	14 764	13 294	1 346	104	20
J	Information und Kommunikation	12 256	10 819	1 083	285	69
58	Verlagswesen	682	529	108	36	9
59	Herstellung, Verleih und Vertrieb von Filmen und Fernsehprogrammen; Kinos; Tonstudios und Verlegen von Musik	621	563	49	9	—
60	Rundfunkveranstalter	20	11	5	3	1
61	Telekommunikation	341	274	49	13	5
62	Erbringung von Dienstleistungen der Informationstechnologie	9 555	8 512	798	196	49
63	Informationsdienstleistungen	1 037	930	74	28	5
K	Erbringung von Finanz- und Versicherungsdienstleistungen	6 328	5 709	342	173	104
64	Erbringung von Finanzdienstleistungen	1 089	802	113	102	72
65	Versicherungen, Rückversicherungen und Pensionskassen (ohne Sozialversicherung)	91	46	16	16	13
66	Mit Finanz- und Versicherungsdienstleistungen verbundene Tätigkeiten	5 148	4 861	213	55	19
L	Grundstücks- und Wohnungswesen	15 791	15 367	360	50	14
68	Grundstücks- und Wohnungswesen	15 791	15 367	360	50	14
M	Erbringung von freiberuflichen, wissenschaftlichen und technischen Dienstleistungen	42 301	39 089	2 682	442	88
69	Rechts- und Steuerberatung, Wirtschaftsprüfung	10 610	9 662	873	65	10

5. Rechtliche Einheiten in Hessen 2021 nach ausgewählten Wirtschaftsabteilungen und Größenklassen der abhängig Beschäftigten

WZ 2008	Wirtschaftsabschnitt Wirtschaftsabteilung	Rechtliche Einheiten	davon nach Größenklassen der abhängig Beschäftigten			
		Insgesamt	0 bis unter 10	10 bis unter 50	50 bis unter 250	250 oder mehr
70	Verwaltung und Führung von Unternehmen und Betrieben; Unternehmensberatung	12 361	11 534	627	166	34
71	Architektur- und Ingenieurbüros; technische, physikalische und chemische Untersuchung	9 897	9 021	748	107	21
72	Forschung und Entwicklung	637	531	60	34	12
73	Werbung und Marktforschung	2 560	2 288	212	51	9
74	Sonstige freiberufliche, wissenschaftliche und technische Tätigkeiten	5 380	5 252	113	13	2
75	Veterinärwesen	856	801	49	6	—
N	Erbringung von sonstigen wirtschaftlichen Dienstleistungen	18 661	16 099	1 818	567	177
77	Vermietung von beweglichen Sachen	1 620	1 507	88	19	6
78	Vermittlung und Überlassung von Arbeitskräften	1 120	658	250	163	49
79	Reisebüros, Reiseveranstalter und Erbringung sonstiger Reservierungsdienstleistungen	954	870	67	12	5
80	Wach- und Sicherheitsdienste sowie Detekteien	626	400	148	59	19
81	Gebäudebetreuung; Garten- und Landschaftsbau	10 449	9 278	911	202	58
82	Erbringung von wirtschaftlichen Dienstleistungen für Unternehmen und Privatpersonen a. n. g.	3 892	3 386	354	112	40
P	Erziehung und Unterricht	6 605	5 049	1 270	243	43
85	Erziehung und Unterricht	6 605	5 049	1 270	243	43
Q	Gesundheits- und Sozialwesen	20 765	16 338	3 412	769	246
86	Gesundheitswesen	16 931	14 505	2 099	203	124
87	Heime (ohne Erholungs- und Ferienheime)	771	178	259	276	58
88	Sozialwesen (ohne Heime)	3 063	1 655	1 054	290	64
R	Kunst, Unterhaltung und Erholung	6 537	6 003	472	50	12
90	Kreative, künstlerische und unterhaltende Tätigkeiten	2 697	2 655	31	5	6
91	Bibliotheken, Archive, Museen, botanische und zoologische Gärten	137	95	31	10	1
92	Spiel-, Wett- und Lotteriewesen	727	619	98	10	—
93	Erbringung von Dienstleistungen des Sports, der Unterhaltung und der Erholung	2 976	2 634	312	25	5
S	Erbringung von sonstigen Dienstleistungen	17 759	16 685	896	142	36
94	Interessenvertretungen sowie kirchliche und sonstige religiöse Vereinigungen (ohne Sozialwesen und Sport)	4 423	3 780	510	102	31
95	Reparatur von Datenverarbeitungsgeräten und Gebrauchsgütern	858	832	22	4	—
96	Erbringung von sonstigen überwiegend persönlichen Dienstleistungen	12 478	12 073	364	36	5
Insgesamt		266 652	232 795	26 869	5 571	1 417

6. Niederlassungen in Hessen 2021 nach ausgewählten Wirtschaftsabteilungen und Größenklassen der abhängig Beschäftigten

WZ 2008	Wirtschaftsabschnitt Wirtschaftsabteilung	Nieder- lassungen	davon nach Größenklassen der abhängig Beschäftigten			
		Insgesamt	0 bis unter 10	10 bis unter 50	50 bis unter 250	250 oder mehr
B	Bergbau und Gewinnung von Steinen und Erden	163	123	35	4	1
05	Kohlenbergbau	—	—	—	—	—
06	Gewinnung von Erdöl und Erdgas	2	1	—	—	1
07	Erzbergbau	—	—	—	—	—
08	Gewinnung von Steinen und Erden, sonstiger Bergbau	146	107	35	4	—
09	Erbringung von Dienstleistungen für den Bergbau und für die Gewinnung von Steinen und Erden	15	15	—	—	—
C	Verarbeitendes Gewerbe	15 553	11 179	2 979	1 095	300
10	Herstellung von Nahrungs- und Futtermitteln	2 069	1 398	542	104	25
11	Getränkeherstellung	193	136	37	11	9
12	Tabakverarbeitung	5	3	2	—	—
13	Herstellung von Textilien	303	241	42	20	—
14	Herstellung von Bekleidung	162	145	14	3	—
15	Herstellung von Leder, Lederwaren und Schuhen	109	97	12	—	—
16	Herstellung von Holz-, Flecht-, Korb- und Korkwaren (ohne Möbel)	828	699	108	16	5
17	Herstellung von Papier, Pappe und Waren daraus	154	85	28	31	10
18	Herstellung von Druckerzeugnissen; Vervielfältigung von bespielten Ton-, Bild- und Datenträgern	900	749	117	34	—
19	Kokerei und Mineralölverarbeitung	6	4	1	1	—
20	Herstellung von chemischen Erzeugnissen	379	204	72	74	29
21	Herstellung von pharmazeutischen Erzeugnissen	86	46	12	12	16
22	Herstellung von Gummi- und Kunststoffwaren	613	318	165	105	25
23	Herstellung von Glas und Glaswaren, Keramik, Verarbeitung von Steinen und Erden	793	630	104	51	8
24	Metallerzeugung und -bearbeitung	130	81	22	17	10
25	Herstellung von Metallerzeugnissen	2 805	2 055	577	152	21
26	Herstellung von Datenverarbeitungsgeräten, elektronischen und optischen Erzeugnissen	809	547	174	64	24
27	Herstellung von elektrischen Ausrüstungen	540	322	118	78	22
28	Maschinenbau	1 250	692	324	195	39
29	Herstellung von Kraftwagen und Kraftwagenteilen	209	123	41	28	17
30	Sonstiger Fahrzeugbau	70	43	16	4	7
31	Herstellung von Möbeln	538	460	55	19	4
32	Herstellung von sonstigen Waren	1 382	1 125	209	36	12
33	Reparatur und Installation von Maschinen und Ausrüstungen	1 220	976	187	40	17
D	Energieversorgung	3 559	3 410	84	45	20
35	Energieversorgung	3 559	3 410	84	45	20
	Wasserversorgung; Abwasser- und Abfallentsorgung und Beseitigung von Umweltverschmutzungen					
E	Beseitigung von Umweltverschmutzungen	1 009	655	260	84	10
36	Wasserversorgung	168	124	30	13	1
37	Abwasserentsorgung	221	141	65	14	1
38	Sammlung, Behandlung und Beseitigung von Abfällen; Rückgewinnung	581	361	159	54	7

6. Niederlassungen in Hessen 2021 nach ausgewählten Wirtschaftsabteilungen und Größenklassen der abhängig Beschäftigten

WZ 2008	Wirtschaftsabschnitt Wirtschaftsabteilung	Nieder- lassungen	davon nach Größenklassen der abhängig Beschäftigten			
		Insgesamt	0 bis unter 10	10 bis unter 50	50 bis unter 250	250 oder mehr
39	Beseitigung von Umweltverschmutzungen und sonstige Entsorgung	39	29	6	3	1
F	Baugewerbe	29 741	26 188	3 222	312	19
41	Hochbau	2 317	1 809	440	63	5
42	Tiefbau	1 086	744	262	72	8
43	Vorbereitende Baustellenarbeiten, Bauinstallation und sonstiges Ausbaugewerbe	26 338	23 635	2 520	177	6
G	Handel; Instandhaltung und Reparatur von Kraftfahrzeugen	51 937	43 050	7 406	1 343	138
45	Handel mit Kraftfahrzeugen; Instandhaltung und Reparatur von Kraftfahrzeugen	8 985	7 812	990	165	18
46	Großhandel (ohne Handel mit Kraftfahrzeugen)	13 352	10 593	2 135	547	77
47	Einzelhandel (ohne Handel mit Kraftfahrzeugen)	29 600	24 645	4 281	631	43
H	Verkehr und Lagerei	10 327	7 807	1 902	522	96
49	Landverkehr und Transport in Rohrfernleitungen	5 554	4 478	884	173	19
50	Schifffahrt	28	21	7	—	—
51	Luftfahrt	154	87	41	20	6
52	Lagerei sowie Erbringung von sonstigen Dienstleistungen für den Verkehr	2 562	1 646	635	235	46
53	Post-, Kurier- und Expressdienste	2 029	1 575	335	94	25
I	Gastgewerbe	19 028	16 640	2 197	176	15
55	Beherbergung	3 261	2 597	575	83	6
56	Gastronomie	15 767	14 043	1 622	93	9
J	Information und Kommunikation	13 214	11 521	1 277	354	62
58	Verlagswesen	746	580	118	39	9
59	Herstellung, Verleih und Vertrieb von Filmen und Fernsehprogrammen; Kinos; Tonstudios und Verlegen von Musik	650	583	60	7	—
60	Rundfunkveranstalter	31	19	7	4	1
61	Telekommunikation	496	376	87	32	1
62	Erbringung von Dienstleistungen der Informationstechnologie	10 183	8 977	924	238	44
63	Informationsdienstleistungen	1 108	986	81	34	7
K	Erbringung von Finanz- und Versicherungsdienstleistungen	7 507	6 503	648	257	99
64	Erbringung von Finanzdienstleistungen	1 992	1 407	357	161	67
65	Versicherungen, Rückversicherungen und Pensionskassen (ohne Sozialversicherung)	186	94	41	38	13
66	Mit Finanz- und Versicherungsdienstleistungen verbundene Tätigkeiten	5 329	5 002	250	58	19
L	Grundstücks- und Wohnungswesen	16 201	15 725	397	68	11
68	Grundstücks- und Wohnungswesen	16 201	15 725	397	68	11
M	Erbringung von freiberuflichen, wissenschaftlichen und technischen Dienstleistungen	44 104	40 465	3 015	517	107
69	Rechts- und Steuerberatung, Wirtschaftsprüfung	10 998	9 956	953	75	14

6. Niederlassungen in Hessen 2021 nach ausgewählten Wirtschaftsabteilungen und Größenklassen der abhängig Beschäftigten

WZ 2008	Wirtschaftsabschnitt Wirtschaftsabteilung	Nieder- lassungen	davon nach Größenklassen der abhängig Beschäftigten			
		Insgesamt	0 bis unter 10	10 bis unter 50	50 bis unter 250	250 oder mehr
70	Verwaltung und Führung von Unternehmen und Betrieben; Unternehmensberatung	12 958	12 005	711	197	45
71	Architektur- und Ingenieurbüros; technische, physikalische und chemische Untersuchung	10 384	9 353	878	130	23
72	Forschung und Entwicklung	687	559	72	43	13
73	Werbung und Marktforschung	2 676	2 382	234	52	8
74	Sonstige freiberufliche, wissenschaftliche und technische Tätigkeiten	5 533	5 397	118	14	4
75	Veterinärwesen	868	813	49	6	—
N	Erbringung von sonstigen wirtschaftlichen Dienstleistungen	20 192	17 049	2 209	798	136
77	Vermietung von beweglichen Sachen	1 793	1 622	139	30	2
78	Vermittlung und Überlassung von Arbeitskräften	1 611	846	417	323	25
79	Reisebüros, Reiseveranstalter und Erbringung sonstiger Reservierungsdienstleistungen	1 097	1 006	75	13	3
80	Wach- und Sicherheitsdienste sowie Detekteien	702	443	180	60	19
81	Gebäudebetreuung; Garten- und Landschaftsbau	10 888	9 566	1 008	251	63
82	Erbringung von wirtschaftlichen Dienstleistungen für Unternehmen und Privatpersonen a. n. g.	4 101	3 566	390	121	24
P	Erziehung und Unterricht	7 488	5 666	1 517	271	34
85	Erziehung und Unterricht	7 488	5 666	1 517	271	34
Q	Gesundheits- und Sozialwesen	22 155	16 962	3 837	1 123	233
86	Gesundheitswesen	17 294	14 752	2 166	251	125
87	Heime (ohne Erholungs- und Ferienheime)	1 267	294	402	530	41
88	Sozialwesen (ohne Heime)	3 594	1 916	1 269	342	67
R	Kunst, Unterhaltung und Erholung	6 944	6 396	485	54	9
90	Kreative, künstlerische und unterhaltende Tätigkeiten	2 753	2 709	33	6	5
91	Bibliotheken, Archive, Museen, botanische und zoologische Gärten	149	102	33	13	1
92	Spiel-, Wett- und Lotteriewesen	945	842	94	9	—
93	Erbringung von Dienstleistungen des Sports, der Unterhaltung und der Erholung	3 097	2 743	325	26	3
S	Erbringung von sonstigen Dienstleistungen	18 854	17 648	995	181	30
94	Interessenvertretungen sowie kirchliche und sonstige religiöse Vereinigungen (ohne Sozialwesen und Sport)	5 038	4 312	576	124	26
95	Reparatur von Datenverarbeitungsgeräten und Gebrauchsgütern	924	885	30	9	—
96	Erbringung von sonstigen überwiegend persönlichen Dienstleistungen	12 892	12 451	389	48	4
Insgesamt		287 976	246 987	32 465	7 204	1 320

7. Rechtliche Einheiten mit abhängig Beschäftigten in Hessen 2021 nach ausgewählten Wirtschaftsabteilungen und Verwaltungsbezirken

WZ 2008	Wirtschaftsabschnitt Wirtschaftsabteilung	Rechtliche Einheiten	Abhängig Beschäftigte		
		Insgesamt	Insgesamt	davon	
				SVB ¹⁾	GEB ²⁾

Darmstadt, Wissenschaftsstadt

B	Bergbau und Gewinnung von Steinen und Erden	—	—	—	—
05	Kohlenbergbau	—	—	—	—
06	Gewinnung von Erdöl und Erdgas	—	—	—	—
07	Erzbergbau	—	—	—	—
08	Gewinnung von Steinen und Erden, sonstiger Bergbau	—	—	—	—
09	Erbringung von Dienstleistungen für den Bergbau und für die Gewinnung von Steinen und Erden	—	—	—	—
C	Verarbeitendes Gewerbe	275	23 866	23 538	328
10	Herstellung von Nahrungs- und Futtermitteln	25	2 698	2 594	104
11	Getränkeherstellung	4	•	•	•
12	Tabakverarbeitung	—	—	—	—
13	Herstellung von Textilien	5	8	•	•
14	Herstellung von Bekleidung	5	•	•	•
15	Herstellung von Leder, Lederwaren und Schuhen	3	•	•	•
16	Herstellung von Holz-, Flecht-, Korb- und Korkwaren (ohne Möbel)	4	•	•	•
17	Herstellung von Papier, Pappe und Waren daraus	2	•	•	•
18	Herstellung von Druckerzeugnissen; Vervielfältigung von bespielten Ton-, Bild- und Datenträgern	36	395	372	23
19	Kokerei und Mineralölverarbeitung	—	—	—	—
20	Herstellung von chemischen Erzeugnissen	19	13 457	13 424	33
21	Herstellung von pharmazeutischen Erzeugnissen	3	•	•	•
22	Herstellung von Gummi- und Kunststoffwaren	4	•	8	•
23	Herstellung von Glas und Glaswaren, Keramik, Verarbeitung von Steinen und Erden	16	63	•	•
24	Metallerzeugung und -bearbeitung	3	21	•	•
25	Herstellung von Metallerzeugnissen	29	336	317	19
26	Herstellung von Datenverarbeitungsgeräten, elektronischen und optischen Erzeugnissen	30	1 279	1 259	20
27	Herstellung von elektrischen Ausrüstungen	15	518	501	17
28	Maschinenbau	23	1 224	1 210	14
29	Herstellung von Kraftwagen und Kraftwagenteilen	3	•	•	•
30	Sonstiger Fahrzeugbau	4	•	•	•
31	Herstellung von Möbeln	8	43	•	•
32	Herstellung von sonstigen Waren	25	141	98	43
33	Reparatur und Installation von Maschinen und Ausrüstungen	9	33	•	•
D	Energieversorgung	25	•	•	•
35	Energieversorgung	25	•	•	•
	Wasserversorgung; Abwasser- und Abfallentsorgung und Beseitigung von Umweltverschmutzungen				
E	Beseitigung von Umweltverschmutzungen	12	•	•	•
36	Wasserversorgung	—	—	—	—
37	Abwasserentsorgung	2	•	•	•

7. Rechtliche Einheiten mit abhängig Beschäftigten in Hessen 2021 nach ausgewählten Wirtschaftsabteilungen und Verwaltungsbezirken

WZ 2008	Wirtschaftsabschnitt Wirtschaftsabteilung	Rechtliche Einheiten	Abhängig Beschäftigte		
		Insgesamt	Insgesamt	davon	
				SVB ¹⁾	GEB ²⁾
38	Sammlung, Behandlung und Beseitigung von Abfällen; Rückgewinnung	9	•	•	•
39	Beseitigung von Umweltverschmutzungen und sonstige Entsorgung	1	•	•	•
F	Baugewerbe	456	2 140	1 975	165
41	Hochbau	34	134	123	11
42	Tiefbau	41	304	288	16
43	Vorbereitende Baustellenarbeiten, Bauinstallation und sonstiges Ausbaugewerbe	381	1 702	1 565	138
G	Handel; Instandhaltung und Reparatur von Kraftfahrzeugen	959	14 247	13 077	1 170
45	Handel mit Kraftfahrzeugen; Instandhaltung und Reparatur von Kraftfahrzeugen	132	1 325	1 197	128
46	Großhandel (ohne Handel mit Kraftfahrzeugen)	244	6 056	5 925	131
47	Einzelhandel (ohne Handel mit Kraftfahrzeugen)	583	6 866	5 956	910
H	Verkehr und Lagerei	170	3 152	2 446	706
49	Landverkehr und Transport in Rohrfernleitungen	115	1 281	1 155	127
50	Schifffahrt	—	—	—	—
51	Luftfahrt	—	—	—	—
52	Lagerei sowie Erbringung von sonstigen Dienstleistungen für den Verkehr	28	965	•	•
53	Post-, Kurier- und Expressdienste	27	906	•	•
I	Gastgewerbe	504	3 275	2 251	1 024
55	Beherbergung	49	272	223	48
56	Gastronomie	455	3 004	2 028	976
J	Information und Kommunikation	651	7 822	7 518	304
58	Verlagswesen	25	346	•	•
59	Herstellung, Verleih und Vertrieb von Filmen und Fernsehprogrammen; Kinos; Tonstudios und Verlegen von Musik	37	365	260	105
60	Rundfunkveranstalter	—	—	—	—
61	Telekommunikation	11	152	•	•
62	Erbringung von Dienstleistungen der Informationstechnologie	535	6 721	6 550	171
63	Informationsdienstleistungen	43	239	230	9
K	Erbringung von Finanz- und Versicherungsdienstleistungen	157	2 197	2 113	84
64	Erbringung von Finanzdienstleistungen	27	1 522	1 513	9
65	Versicherungen, Rückversicherungen und Pensionskassen (ohne Sozialversicherung)	5	299	293	6
66	Mit Finanz- und Versicherungsdienstleistungen verbundene Tätigkeiten	125	377	307	70
L	Grundstücks- und Wohnungswesen	461	1 190	989	201
68	Grundstücks- und Wohnungswesen	461	1 190	989	201
M	Erbringung von freiberuflichen, wissenschaftlichen und technischen Dienstleistungen	1 577	13 075	12 183	892

7. Rechtliche Einheiten mit abhängig Beschäftigten in Hessen 2021 nach ausgewählten Wirtschaftsabteilungen und Verwaltungsbezirken

WZ 2008	Wirtschaftsabschnitt Wirtschaftsabteilung	Rechtliche Einheiten	Abhängig Beschäftigte		
		Insgesamt	Insgesamt	davon	
				SVB ¹⁾	GEB ²⁾
69	Rechts- und Steuerberatung, Wirtschaftsprüfung	292	1 573	1 329	244
70	Verwaltung und Führung von Unternehmen und Betrieben; Unternehmensberatung	313	4 092	3 979	114
71	Architektur- und Ingenieurbüros; technische, physikalische und chemische Untersuchung	600	4 949	4 588	361
72	Forschung und Entwicklung	37	1 859	1 795	64
73	Werbung und Marktforschung	71	248	192	57
74	Sonstige freiberufliche, wissenschaftliche und technische Tätigkeiten	252	295	251	44
75	Veterinärwesen	12	58	50	9
N	Erbringung von sonstigen wirtschaftlichen Dienstleistungen	393	4 334	3 576	758
77	Vermietung von beweglichen Sachen	30	•	•	•
78	Vermittlung und Überlassung von Arbeitskräften	32	1 386	1 368	19
79	Reisebüros, Reiseveranstalter und Erbringung sonstiger Reservierungsdienstleistungen	24	•	•	•
80	Wach- und Sicherheitsdienste sowie Detekteien	16	137	84	52
81	Gebäudebetreuung; Garten- und Landschaftsbau	188	1 618	1 208	410
82	Erbringung von wirtschaftlichen Dienstleistungen für Unternehmen und Privatpersonen a. n. g.	103	1 101	838	263
P	Erziehung und Unterricht	215	10 648	8 509	2 139
85	Erziehung und Unterricht	215	10 648	8 509	2 139
Q	Gesundheits- und Sozialwesen	687	18 797	17 397	1 401
86	Gesundheitswesen	550	7 006	6 437	568
87	Heime (ohne Erholungs- und Ferienheime)	22	4 232	3 972	260
88	Sozialwesen (ohne Heime)	115	7 560	6 987	573
R	Kunst, Unterhaltung und Erholung	209	1 341	1 073	268
90	Kreative, künstlerische und unterhaltende Tätigkeiten	113	595	549	45
91	Bibliotheken, Archive, Museen, botanische und zoologische Gärten	9	102	88	14
92	Spiel-, Wett- und Lotteriewesen	10	36	24	12
93	Erbringung von Dienstleistungen des Sports, der Unterhaltung und der Erholung	77	609	412	197
S	Erbringung von sonstigen Dienstleistungen	498	3 147	2 722	425
94	Interessenvertretungen sowie kirchliche und sonstige religiöse Vereinigungen (ohne Sozialwesen und Sport)	156	2 407	2 137	270
95	Reparatur von Datenverarbeitungsgeräten und Gebrauchsgütern	21	39	28	12
96	Erbringung von sonstigen überwiegend persönlichen Dienstleistungen	321	701	558	143
I n s g e s a m t		7 249	111 511	101 642	9 869
Frankfurt am Main, Stadt					
B	Bergbau und Gewinnung von Steinen und Erden	4	•	•	•
05	Kohlenbergbau	—	—	—	—
06	Gewinnung von Erdöl und Erdgas	—	—	—	—
07	Erzbergbau	—	—	—	—

7. Rechtliche Einheiten mit abhängig Beschäftigten in Hessen 2021 nach ausgewählten Wirtschaftsabteilungen und Verwaltungsbezirken

WZ 2008	Wirtschaftsabschnitt Wirtschaftsabteilung	Rechtliche Einheiten	Abhängig Beschäftigte		
		Insgesamt	Insgesamt	davon	
				SVB ¹⁾	GEB ²⁾
08	Gewinnung von Steinen und Erden, sonstiger Bergbau	1	•	•	•
09	Erbringung von Dienstleistungen für den Bergbau und für die Gewinnung von Steinen und Erden	3	•	•	•
C	Verarbeitendes Gewerbe	896	54 377	53 561	816
10	Herstellung von Nahrungs- und Futtermitteln	112	7 718	7 407	311
11	Getränkeherstellung	15	•	•	30
12	Tabakverarbeitung	1	•	•	•
13	Herstellung von Textilien	25	56	49	7
14	Herstellung von Bekleidung	23	59	54	5
15	Herstellung von Leder, Lederwaren und Schuhen	12	15	•	•
16	Herstellung von Holz-, Flecht-, Korb- und Korkwaren (ohne Möbel)	34	100	95	5
17	Herstellung von Papier, Pappe und Waren daraus	7	•	•	•
18	Herstellung von Druckerzeugnissen; Vervielfältigung von bespielten Ton-, Bild- und Datenträgern	92	484	441	43
19	Kokerei und Mineralölverarbeitung	1	•	•	•
20	Herstellung von chemischen Erzeugnissen	47	8 052	8 031	20
21	Herstellung von pharmazeutischen Erzeugnissen	12	9 627	9 624	3
22	Herstellung von Gummi- und Kunststoffwaren	13	94	•	•
23	Herstellung von Glas und Glaswaren, Keramik, Verarbeitung von Steinen und Erden	41	302	281	21
24	Metallerzeugung und -bearbeitung	3	•	•	•
25	Herstellung von Metallerzeugnissen	90	622	554	68
26	Herstellung von Datenverarbeitungsgeräten, elektronischen und optischen Erzeugnissen	62	529	494	35
27	Herstellung von elektrischen Ausrüstungen	29	1 072	1 056	16
28	Maschinenbau	39	2 351	2 325	27
29	Herstellung von Kraftwagen und Kraftwagenteilen	15	•	•	14
30	Sonstiger Fahrzeugbau	5	•	•	1
31	Herstellung von Möbeln	33	192	180	12
32	Herstellung von sonstigen Waren	113	655	541	115
33	Reparatur und Installation von Maschinen und Ausrüstungen	72	12 553	12 479	74
D	Energieversorgung	158	•	9 268	•
35	Energieversorgung	158	•	9 268	•
E	Wasserversorgung; Abwasser- und Abfallentsorgung und Beseitigung von Umweltverschmutzungen	51	•	•	•
36	Wasserversorgung	3	•	•	•
37	Abwasserentsorgung	7	578	568	9
38	Sammlung, Behandlung und Beseitigung von Abfällen; Rückgewinnung	38	2 402	2 333	69
39	Beseitigung von Umweltverschmutzungen und sonstige Entsorgung	3	10	•	•
F	Baugewerbe	2 819	17 604	16 725	879
41	Hochbau	295	4 240	4 128	112
42	Tiefbau	68	1 750	1 720	30

7. Rechtliche Einheiten mit abhängig Beschäftigten in Hessen 2021 nach ausgewählten Wirtschaftsabteilungen und Verwaltungsbezirken

WZ 2008	Wirtschaftsabschnitt Wirtschaftsabteilung	Rechtliche Einheiten	Abhängig Beschäftigte		
		Insgesamt	Insgesamt	davon	
				SVB ¹⁾	GEB ²⁾
43	Vorbereitende Baustellenarbeiten, Bauinstallation und sonstiges Ausbaugewerbe	2 456	11 614	10 877	737
G	Handel; Instandhaltung und Reparatur von Kraftfahrzeugen	5 009	39 295	35 283	4 012
45	Handel mit Kraftfahrzeugen; Instandhaltung und Reparatur von Kraftfahrzeugen	583	4 457	4 199	258
46	Großhandel (ohne Handel mit Kraftfahrzeugen)	1 591	21 596	20 647	949
47	Einzelhandel (ohne Handel mit Kraftfahrzeugen)	2 835	13 242	10 437	2 805
H	Verkehr und Lagerei	1 803	152 993	148 580	4 413
49	Landverkehr und Transport in Rohrfernleitungen	1 146	56 502	53 074	3 428
50	Schifffahrt	2	•	•	•
51	Luftfahrt	93	6 240	•	•
52	Lagerei sowie Erbringung von sonstigen Dienstleistungen für den Verkehr	339	88 653	88 011	642
53	Post-, Kurier- und Expressdienste	223	•	•	•
I	Gastgewerbe	2 843	29 036	24 392	4 644
55	Beherbergung	314	9 357	8 735	622
56	Gastronomie	2 529	19 680	15 657	4 023
J	Information und Kommunikation	2 719	57 750	57 145	605
58	Verlagswesen	169	4 060	3 926	134
59	Herstellung, Verleih und Vertrieb von Filmen und Fernsehprogrammen; Kinos; Tonstudios und Verlegen von Musik	185	•	•	•
60	Rundfunkveranstalter	8	•	•	•
61	Telekommunikation	119	1 825	1 789	37
62	Erbringung von Dienstleistungen der Informationstechnologie	2 006	44 079	43 803	276
63	Informationsdienstleistungen	232	3 631	3 563	68
K	Erbringung von Finanz- und Versicherungsdienstleistungen	1 328	124 076	123 723	353
64	Erbringung von Finanzdienstleistungen	424	106 034	105 961	73
65	Versicherungen, Rückversicherungen und Pensionskassen (ohne Sozialversicherung)	30	2 118	•	•
66	Mit Finanz- und Versicherungsdienstleistungen verbundene Tätigkeiten	874	15 924	•	•
L	Grundstücks- und Wohnungswesen	2 833	14 220	13 101	1 119
68	Grundstücks- und Wohnungswesen	2 833	14 220	13 101	1 119
M	Erbringung von freiberuflichen, wissenschaftlichen und technischen Dienstleistungen	8 963	78 855	74 410	4 445
69	Rechts- und Steuerberatung, Wirtschaftsprüfung	2 429	27 887	26 797	1 091
70	Verwaltung und Führung von Unternehmen und Betrieben; Unternehmensberatung	3 104	26 573	25 759	814
71	Architektur- und Ingenieurbüros; technische, physikalische und chemische Untersuchung	1 281	7 367	7 084	283
72	Forschung und Entwicklung	155	3 696	3 461	235
73	Werbung und Marktforschung	589	11 334	9 480	1 854

7. Rechtliche Einheiten mit abhängig Beschäftigten in Hessen 2021 nach ausgewählten Wirtschaftsabteilungen und Verwaltungsbezirken

WZ 2008	Wirtschaftsabschnitt Wirtschaftsabteilung	Rechtliche Einheiten	Abhängig Beschäftigte		
		Insgesamt	Insgesamt	davon	
				SVB ¹⁾	GEB ²⁾
74	Sonstige freiberufliche, wissenschaftliche und technische Tätigkeiten	1 359	1 677	1 552	126
75	Veterinärwesen	46	321	278	43
N	Erbringung von sonstigen wirtschaftlichen Dienstleistungen	2 915	83 752	74 915	8 837
77	Vermietung von beweglichen Sachen	151	1 354	1 300	54
78	Vermittlung und Überlassung von Arbeitskräften	318	25 715	25 391	323
79	Reisebüros, Reiseveranstalter und Erbringung sonstiger Reservierungsdienstleistungen	253	6 541	6 421	120
80	Wach- und Sicherheitsdienste sowie Detekteien	126	11 014	10 150	864
81	Gebäudebetreuung; Garten- und Landschaftsbau	1 353	20 586	15 084	5 502
82	Erbringung von wirtschaftlichen Dienstleistungen für Unternehmen und Privatpersonen a. n. g.	714	18 542	16 569	1 973
P	Erziehung und Unterricht	815	20 211	18 133	2 079
85	Erziehung und Unterricht	815	20 211	18 133	2 079
Q	Gesundheits- und Sozialwesen	3 056	70 493	65 535	4 958
86	Gesundheitswesen	2 467	30 356	27 920	2 435
87	Heime (ohne Erholungs- und Ferienheime)	62	7 057	6 684	374
88	Sozialwesen (ohne Heime)	527	33 080	30 931	2 149
R	Kunst, Unterhaltung und Erholung	1 232	8 034	6 849	1 185
90	Kreative, künstlerische und unterhaltende Tätigkeiten	743	1 906	1 744	161
91	Bibliotheken, Archive, Museen, botanische und zoologische Gärten	31	997	936	61
92	Spiel-, Wett- und Lotteriewesen	97	636	529	108
93	Erbringung von Dienstleistungen des Sports, der Unterhaltung und der Erholung	361	4 495	3 640	854
S	Erbringung von sonstigen Dienstleistungen	2 681	21 877	19 665	2 213
94	Interessenvertretungen sowie kirchliche und sonstige religiöse Vereinigungen (ohne Sozialwesen und Sport)	883	18 624	17 125	1 498
95	Reparatur von Datenverarbeitungsgeräten und Gebrauchsgütern	112	208	166	42
96	Erbringung von sonstigen überwiegend persönlichen Dienstleistungen	1 686	3 046	2 373	673
I n s g e s a m t		40 125	784 881	744 221	40 660

Offenbach am Main, Stadt

B	Bergbau und Gewinnung von Steinen und Erden	1	•	•	•
05	Kohlenbergbau	—	—	—	—
06	Gewinnung von Erdöl und Erdgas	—	—	—	—
07	Erzbergbau	—	—	—	—
08	Gewinnung von Steinen und Erden, sonstiger Bergbau	—	—	—	—
09	Erbringung von Dienstleistungen für den Bergbau und für die Gewinnung von Steinen und Erden	1	•	•	•
C	Verarbeitendes Gewerbe	183	5 604	5 416	188
10	Herstellung von Nahrungs- und Futtermitteln	18	265	194	71
11	Getränkeherstellung	1	•	•	•

7. Rechtliche Einheiten mit abhängig Beschäftigten in Hessen 2021 nach ausgewählten Wirtschaftsabteilungen und Verwaltungsbezirken

WZ 2008	Wirtschaftsabschnitt Wirtschaftsabteilung	Rechtliche Einheiten	Abhängig Beschäftigte		
		Insgesamt	Insgesamt	davon	
				SVB ¹⁾	GEB ²⁾
12	Tabakverarbeitung	—	—	—	—
13	Herstellung von Textilien	6	26	•	•
14	Herstellung von Bekleidung	4	•	•	•
15	Herstellung von Leder, Lederwaren und Schuhen	6	21	15	7
16	Herstellung von Holz-, Flecht-, Korb- und Korkwaren (ohne Möbel)	4	•	•	•
17	Herstellung von Papier, Pappe und Waren daraus	3	•	•	•
18	Herstellung von Druckerzeugnissen; Vervielfältigung von bespielten Ton-, Bild- und Datenträgern	18	41	36	5
19	Kokerei und Mineralölverarbeitung	—	—	—	—
20	Herstellung von chemischen Erzeugnissen	5	291	•	•
21	Herstellung von pharmazeutischen Erzeugnissen	—	—	—	—
22	Herstellung von Gummi- und Kunststoffwaren	4	•	•	•
23	Herstellung von Glas und Glaswaren, Keramik, Verarbeitung von Steinen und Erden	5	•	•	•
24	Metallerzeugung und -bearbeitung	—	—	—	—
25	Herstellung von Metallerzeugnissen	26	175	164	11
26	Herstellung von Datenverarbeitungsgeräten, elektronischen und optischen Erzeugnissen	10	360	355	5
27	Herstellung von elektrischen Ausrüstungen	8	33	27	6
28	Maschinenbau	13	1 369	1 353	15
29	Herstellung von Kraftwagen und Kraftwagenteilen	6	•	•	•
30	Sonstiger Fahrzeugbau	—	—	—	—
31	Herstellung von Möbeln	8	77	70	7
32	Herstellung von sonstigen Waren	25	186	163	23
33	Reparatur und Installation von Maschinen und Ausrüstungen	13	52	49	3
D	Energieversorgung	10	•	•	•
35	Energieversorgung	10	•	•	•
E	Wasserversorgung; Abwasser- und Abfallentsorgung und Beseitigung von Umweltverschmutzungen	13	•	•	4
36	Wasserversorgung	—	—	—	—
37	Abwasserentsorgung	3	•	•	•
38	Sammlung, Behandlung und Beseitigung von Abfällen; Rückgewinnung	8	256	•	•
39	Beseitigung von Umweltverschmutzungen und sonstige Entsorgung	2	•	•	•
F	Baugewerbe	869	4 409	4 193	215
41	Hochbau	87	666	643	23
42	Tiefbau	25	209	202	6
43	Vorbereitende Baustellenarbeiten, Bauinstallation und sonstiges Ausbaugewerbe	757	3 534	3 348	186
G	Handel; Instandhaltung und Reparatur von Kraftfahrzeugen	818	10 571	9 649	923
45	Handel mit Kraftfahrzeugen; Instandhaltung und Reparatur von Kraftfahrzeugen	135	1 164	1 102	62
46	Großhandel (ohne Handel mit Kraftfahrzeugen)	214	7 087	6 791	296
47	Einzelhandel (ohne Handel mit Kraftfahrzeugen)	469	2 320	1 755	565

7. Rechtliche Einheiten mit abhängig Beschäftigten in Hessen 2021 nach ausgewählten Wirtschaftsabteilungen und Verwaltungsbezirken

WZ 2008	Wirtschaftsabschnitt Wirtschaftsabteilung	Rechtliche Einheiten	Abhängig Beschäftigte		
		Insgesamt	Insgesamt	davon	
				SVB ¹⁾	GEB ²⁾
H	Verkehr und Lagerei	280	4 492	2 407	2 085
49	Landverkehr und Transport in Rohrfernleitungen	170	1 243	1 114	128
50	Schifffahrt	1	•	•	•
51	Luftfahrt	—	—	—	—
52	Lagerei sowie Erbringung von sonstigen Dienstleistungen für den Verkehr	35	•	•	•
53	Post-, Kurier- und Expressdienste	74	2 289	•	•
I	Gastgewerbe	414	1 563	1 170	393
55	Beherbergung	43	352	305	47
56	Gastronomie	371	1 211	865	346
J	Information und Kommunikation	222	1 422	1 358	64
58	Verlagswesen	16	334	•	•
59	Herstellung, Verleih und Vertrieb von Filmen und Fernsehprogrammen; Kinos; Tonstudios und Verlegen von Musik	18	79	74	4
60	Rundfunkveranstalter	—	—	—	—
61	Telekommunikation	5	3	•	•
62	Erbringung von Dienstleistungen der Informationstechnologie	157	972	941	31
63	Informationsdienstleistungen	26	34	32	2
K	Erbringung von Finanz- und Versicherungsdienstleistungen	90	596	566	29
64	Erbringung von Finanzdienstleistungen	15	•	•	•
65	Versicherungen, Rückversicherungen und Pensionskassen (ohne Sozialversicherung)	1	•	•	•
66	Mit Finanz- und Versicherungsdienstleistungen verbundene Tätigkeiten	74	279	252	26
L	Grundstücks- und Wohnungswesen	310	534	323	211
68	Grundstücks- und Wohnungswesen	310	534	323	211
M	Erbringung von freiberuflichen, wissenschaftlichen und technischen Dienstleistungen	780	4 588	4 248	340
69	Rechts- und Steuerberatung, Wirtschaftsprüfung	207	756	629	127
70	Verwaltung und Führung von Unternehmen und Betrieben; Unternehmensberatung	180	929	839	90
71	Architektur- und Ingenieurbüros; technische, physikalische und chemische Untersuchung	161	1 069	1 032	38
72	Forschung und Entwicklung	9	282	•	•
73	Werbung und Marktforschung	65	420	381	39
74	Sonstige freiberufliche, wissenschaftliche und technische Tätigkeiten	152	1 113	1 079	34
75	Veterinärwesen	6	18	•	•
N	Erbringung von sonstigen wirtschaftlichen Dienstleistungen	505	4 569	3 923	646
77	Vermietung von beweglichen Sachen	15	19	•	•
78	Vermittlung und Überlassung von Arbeitskräften	37	1 123	1 082	41
79	Reisebüros, Reiseveranstalter und Erbringung sonstiger Reservierungsdienstleistungen	18	35	•	•

7. Rechtliche Einheiten mit abhängig Beschäftigten in Hessen 2021 nach ausgewählten Wirtschaftsabteilungen und Verwaltungsbezirken

WZ 2008	Wirtschaftsabschnitt Wirtschaftsabteilung	Rechtliche Einheiten	Abhängig Beschäftigte		
		Insgesamt	Insgesamt	davon	
				SVB ¹⁾	GEB ²⁾
80	Wach- und Sicherheitsdienste sowie Detekteien	33	1 272	1 164	109
81	Gebäudebetreuung; Garten- und Landschaftsbau	317	1 697	1 266	431
82	Erbringung von wirtschaftlichen Dienstleistungen für Unternehmen und Privatpersonen a. n. g.	85	423	366	57
P	Erziehung und Unterricht	127	1 959	1 782	177
85	Erziehung und Unterricht	127	1 959	1 782	177
Q	Gesundheits- und Sozialwesen	461	9 729	8 886	844
86	Gesundheitswesen	371	5 545	5 028	517
87	Heime (ohne Erholungs- und Ferienheime)	13	2 086	2 015	71
88	Sozialwesen (ohne Heime)	77	2 099	1 843	256
R	Kunst, Unterhaltung und Erholung	142	361	243	118
90	Kreative, künstlerische und unterhaltende Tätigkeiten	77	38	33	5
91	Bibliotheken, Archive, Museen, botanische und zoologische Gärten	2	•	•	•
92	Spiel-, Wett- und Lotteriewesen	11	•	•	•
93	Erbringung von Dienstleistungen des Sports, der Unterhaltung und der Erholung	52	236	143	93
S	Erbringung von sonstigen Dienstleistungen	337	1 367	1 139	228
94	Interessenvertretungen sowie kirchliche und sonstige religiöse Vereinigungen (ohne Sozialwesen und Sport)	63	621	566	55
95	Reparatur von Datenverarbeitungsgeräten und Gebrauchsgütern	26	17	14	3
96	Erbringung von sonstigen überwiegend persönlichen Dienstleistungen	248	730	559	171
I n s g e s a m t		5 562	52 695	46 228	6 467

Wiesbaden, Landeshauptstadt

B	Bergbau und Gewinnung von Steinen und Erden	2	•	•	•
05	Kohlenbergbau	—	—	—	—
06	Gewinnung von Erdöl und Erdgas	—	—	—	—
07	Erzbergbau	—	—	—	—
08	Gewinnung von Steinen und Erden, sonstiger Bergbau	2	•	•	•
09	Erbringung von Dienstleistungen für den Bergbau und für die Gewinnung von Steinen und Erden	—	—	—	—
C	Verarbeitendes Gewerbe	424	20 288	19 863	425
10	Herstellung von Nahrungs- und Futtermitteln	50	1 098	892	206
11	Getränkeherstellung	6	•	•	10
12	Tabakverarbeitung	—	—	—	—
13	Herstellung von Textilien	13	•	•	•
14	Herstellung von Bekleidung	10	15	11	4
15	Herstellung von Leder, Lederwaren und Schuhen	5	8	•	•
16	Herstellung von Holz-, Flecht-, Korb- und Korkwaren (ohne Möbel)	18	24	19	5
17	Herstellung von Papier, Pappe und Waren daraus	4	•	•	8

7. Rechtliche Einheiten mit abhängig Beschäftigten in Hessen 2021 nach ausgewählten Wirtschaftsabteilungen und Verwaltungsbezirken

WZ 2008	Wirtschaftsabschnitt Wirtschaftsabteilung	Rechtliche Einheiten	Abhängig Beschäftigte		
		Insgesamt	Insgesamt	davon	
				SVB ¹⁾	GEB ²⁾
18	Herstellung von Druckerzeugnissen; Vervielfältigung von bespielten Ton-, Bild- und Datenträgern	34	394	369	25
19	Kokerei und Mineralölverarbeitung	1	•	•	•
20	Herstellung von chemischen Erzeugnissen	22	2 051	2 046	5
21	Herstellung von pharmazeutischen Erzeugnissen	4	•	•	•
22	Herstellung von Gummi- und Kunststoffwaren	12	2 066	2 056	9
23	Herstellung von Glas und Glaswaren, Keramik, Verarbeitung von Steinen und Erden	28	2 898	2 865	33
24	Metallerzeugung und -bearbeitung	2	•	•	•
25	Herstellung von Metallerzeugnissen	51	305	289	16
26	Herstellung von Datenverarbeitungsgeräten, elektronischen und optischen Erzeugnissen	19	2 788	2 775	14
27	Herstellung von elektrischen Ausrüstungen	7	•	•	•
28	Maschinenbau	28	1 644	1 631	13
29	Herstellung von Kraftwagen und Kraftwagenteilen	3	12	•	•
30	Sonstiger Fahrzeugbau	1	•	•	•
31	Herstellung von Möbeln	12	33	30	3
32	Herstellung von sonstigen Waren	67	431	380	52
33	Reparatur und Installation von Maschinen und Ausrüstungen	27	86	•	•
D	Energieversorgung	56	•	1 324	•
35	Energieversorgung	56	•	1 324	•
E	Wasserversorgung; Abwasser- und Abfallentsorgung und Beseitigung von Umweltverschmutzungen	26	•	•	•
36	Wasserversorgung	2	•	•	•
37	Abwasserentsorgung	2	•	•	•
38	Sammlung, Behandlung und Beseitigung von Abfällen; Rückgewinnung	20	1 552	1 521	31
39	Beseitigung von Umweltverschmutzungen und sonstige Entsorgung	2	•	•	•
F	Baugewerbe	1 278	6 087	5 661	426
41	Hochbau	104	995	950	45
42	Tiefbau	28	289	269	20
43	Vorbereitende Baustellenarbeiten, Bauinstallation und sonstiges Ausbaugewerbe	1 146	4 803	4 442	361
G	Handel; Instandhaltung und Reparatur von Kraftfahrzeugen	1 963	16 384	14 655	1 729
45	Handel mit Kraftfahrzeugen; Instandhaltung und Reparatur von Kraftfahrzeugen	331	1 649	1 490	159
46	Großhandel (ohne Handel mit Kraftfahrzeugen)	501	9 537	9 186	351
47	Einzelhandel (ohne Handel mit Kraftfahrzeugen)	1 131	5 198	3 980	1 218
H	Verkehr und Lagerei	402	4 161	3 664	497
49	Landverkehr und Transport in Rohrfernleitungen	245	2 937	2 730	207
50	Schifffahrt	1	•	•	•
51	Luftfahrt	3	•	•	•

7. Rechtliche Einheiten mit abhängig Beschäftigten in Hessen 2021 nach ausgewählten Wirtschaftsabteilungen und Verwaltungsbezirken

WZ 2008	Wirtschaftsabschnitt Wirtschaftsabteilung	Rechtliche Einheiten	Abhängig Beschäftigte		
		Insgesamt	Insgesamt	davon	
				SVB ¹⁾	GEB ²⁾
52	Lagerei sowie Erbringung von sonstigen Dienstleistungen für den Verkehr	58	566	529	37
53	Post-, Kurier- und Expressdienste	95	655	403	253
I	Gastgewerbe	893	6 648	4 964	1 684
55	Beherbergung	116	718	617	101
56	Gastronomie	777	5 930	4 347	1 583
J	Information und Kommunikation	729	5 747	5 470	278
58	Verlagswesen	45	679	603	76
59	Herstellung, Verleih und Vertrieb von Filmen und Fernsehprogrammen; Kinos; Tonstudios und Verlegen von Musik	76	244	218	26
60	Rundfunkveranstalter	2	•	•	•
61	Telekommunikation	16	•	•	•
62	Erbringung von Dienstleistungen der Informationstechnologie	527	4 466	4 335	132
63	Informationsdienstleistungen	63	231	196	36
K	Erbringung von Finanz- und Versicherungsdienstleistungen	308	21 114	20 951	163
64	Erbringung von Finanzdienstleistungen	63	3 585	3 553	33
65	Versicherungen, Rückversicherungen und Pensionskassen (ohne Sozialversicherung)	23	16 412	16 346	66
66	Mit Finanz- und Versicherungsdienstleistungen verbundene Tätigkeiten	222	1 117	1 053	65
L	Grundstücks- und Wohnungswesen	860	3 325	2 951	375
68	Grundstücks- und Wohnungswesen	860	3 325	2 951	375
M	Erbringung von freiberuflichen, wissenschaftlichen und technischen Dienstleistungen	2 580	15 468	14 602	866
69	Rechts- und Steuerberatung, Wirtschaftsprüfung	688	2 190	1 879	311
70	Verwaltung und Führung von Unternehmen und Betrieben; Unternehmensberatung	734	3 081	2 891	190
71	Architektur- und Ingenieurbüros; technische, physikalische und chemische Untersuchung	511	8 628	8 465	163
72	Forschung und Entwicklung	29	120	108	12
73	Werbung und Marktforschung	159	886	772	115
74	Sonstige freiberufliche, wissenschaftliche und technische Tätigkeiten	430	437	377	60
75	Veterinärwesen	29	126	110	16
N	Erbringung von sonstigen wirtschaftlichen Dienstleistungen	1 069	20 124	16 728	3 396
77	Vermietung von beweglichen Sachen	56	•	•	141
78	Vermittlung und Überlassung von Arbeitskräften	56	3 139	2 899	239
79	Reisebüros, Reiseveranstalter und Erbringung sonstiger Reservierungsdienstleistungen	38	•	•	19
80	Wach- und Sicherheitsdienste sowie Detekteien	48	685	532	153
81	Gebäudebetreuung; Garten- und Landschaftsbau	653	8 868	6 206	2 662
82	Erbringung von wirtschaftlichen Dienstleistungen für Unternehmen und Privatpersonen a. n. g.	218	3 937	3 755	182

7. Rechtliche Einheiten mit abhängig Beschäftigten in Hessen 2021 nach ausgewählten Wirtschaftsabteilungen und Verwaltungsbezirken

WZ 2008	Wirtschaftsabschnitt Wirtschaftsabteilung	Rechtliche Einheiten	Abhängig Beschäftigte		
		Insgesamt	Insgesamt	davon	
				SVB ¹⁾	GEB ²⁾
P	Erziehung und Unterricht	352	6 558	5 965	593
85	Erziehung und Unterricht	352	6 558	5 965	593
Q	Gesundheits- und Sozialwesen	1 240	19 188	17 617	1 571
86	Gesundheitswesen	1 036	10 469	9 487	981
87	Heime (ohne Erholungs- und Ferienheime)	24	3 147	3 035	112
88	Sozialwesen (ohne Heime)	180	5 572	5 094	478
R	Kunst, Unterhaltung und Erholung	458	2 216	1 833	382
90	Kreative, künstlerische und unterhaltende Tätigkeiten	256	759	684	75
91	Bibliotheken, Archive, Museen, botanische und zoologische Gärten	10	176	172	4
92	Spiel-, Wett- und Lotteriewesen	39	522	487	35
93	Erbringung von Dienstleistungen des Sports, der Unterhaltung und der Erholung	153	759	490	269
S	Erbringung von sonstigen Dienstleistungen	955	4 784	3 923	861
94	Interessenvertretungen sowie kirchliche und sonstige religiöse Vereinigungen (ohne Sozialwesen und Sport)	242	2 763	2 522	241
95	Reparatur von Datenverarbeitungsgeräten und Gebrauchsgütern	41	31	20	11
96	Erbringung von sonstigen überwiegend persönlichen Dienstleistungen	672	1 990	1 381	609
I n s g e s a m t		13 595	155 345	142 049	13 296
Landkreis Bergstraße					
B	Bergbau und Gewinnung von Steinen und Erden	10	157	149	8
05	Kohlenbergbau	—	—	—	—
06	Gewinnung von Erdöl und Erdgas	—	—	—	—
07	Erzbergbau	—	—	—	—
08	Gewinnung von Steinen und Erden, sonstiger Bergbau	10	157	149	8
09	Erbringung von Dienstleistungen für den Bergbau und für die Gewinnung von Steinen und Erden	—	—	—	—
C	Verarbeitendes Gewerbe	857	18 273	17 199	1 075
10	Herstellung von Nahrungs- und Futtermitteln	117	1 188	902	286
11	Getränkeherstellung	8	117	•	•
12	Tabakverarbeitung	—	—	—	—
13	Herstellung von Textilien	13	112	103	10
14	Herstellung von Bekleidung	7	24	12	12
15	Herstellung von Leder, Lederwaren und Schuhen	7	49	45	5
16	Herstellung von Holz-, Flecht-, Korb- und Korkwaren (ohne Möbel)	52	218	177	41
17	Herstellung von Papier, Pappe und Waren daraus	7	222	214	8
18	Herstellung von Druckerzeugnissen; Vervielfältigung von bespielten Ton-, Bild- und Datenträgern	40	134	104	30
19	Kokerei und Mineralölverarbeitung	—	—	—	—
20	Herstellung von chemischen Erzeugnissen	29	1 726	1 673	53
21	Herstellung von pharmazeutischen Erzeugnissen	8	472	466	7

7. Rechtliche Einheiten mit abhängig Beschäftigten in Hessen 2021 nach ausgewählten Wirtschaftsabteilungen und Verwaltungsbezirken

WZ 2008	Wirtschaftsabschnitt Wirtschaftsabteilung	Rechtliche Einheiten	Abhängig Beschäftigte		
		Insgesamt	Insgesamt	davon	
				SVB ¹⁾	GEB ²⁾
22	Herstellung von Gummi- und Kunststoffwaren	47	1 603	1 530	74
23	Herstellung von Glas und Glaswaren, Keramik, Verarbeitung von Steinen und Erden	57	507	432	75
24	Metallerzeugung und -bearbeitung	5	25	19	5
25	Herstellung von Metallerzeugnissen	155	1 396	1 230	166
26	Herstellung von Datenverarbeitungsgeräten, elektronischen und optischen Erzeugnissen	38	855	834	21
27	Herstellung von elektrischen Ausrüstungen	26	5 004	4 973	31
28	Maschinenbau	72	1 493	1 405	88
29	Herstellung von Kraftwagen und Kraftwagenteilen	7	91	•	•
30	Sonstiger Fahrzeugbau	5	30	•	•
31	Herstellung von Möbeln	29	519	498	22
32	Herstellung von sonstigen Waren	69	2 070	1 975	95
33	Reparatur und Installation von Maschinen und Ausrüstungen	59	419	386	33
D	Energieversorgung	146	486	468	18
35	Energieversorgung	146	486	468	18
E	Wasserversorgung; Abwasser- und Abfallentsorgung und Beseitigung von Umweltverschmutzungen	41	838	789	49
36	Wasserversorgung	4	•	•	•
37	Abwasserentsorgung	10	230	219	11
38	Sammlung, Behandlung und Beseitigung von Abfällen; Rückgewinnung	26	508	472	36
39	Beseitigung von Umweltverschmutzungen und sonstige Entsorgung	1	•	•	•
F	Baugewerbe	1 676	6 683	5 973	710
41	Hochbau	132	642	566	76
42	Tiefbau	45	431	392	39
43	Vorbereitende Baustellenarbeiten, Bauinstallation und sonstiges Ausbaugewerbe	1 499	5 610	5 015	595
G	Handel; Instandhaltung und Reparatur von Kraftfahrzeugen	2 073	13 785	11 309	2 476
45	Handel mit Kraftfahrzeugen; Instandhaltung und Reparatur von Kraftfahrzeugen	422	1 832	1 603	229
46	Großhandel (ohne Handel mit Kraftfahrzeugen)	567	6 331	5 769	562
47	Einzelhandel (ohne Handel mit Kraftfahrzeugen)	1 084	5 622	3 937	1 686
H	Verkehr und Lagerei	301	2 999	2 583	416
49	Landverkehr und Transport in Rohrfernleitungen	197	2 195	1 858	337
50	Schifffahrt	2	•	•	•
51	Luftfahrt	—	—	—	—
52	Lagerei sowie Erbringung von sonstigen Dienstleistungen für den Verkehr	59	416	381	35
53	Post-, Kurier- und Expressdienste	43	•	•	•
I	Gastgewerbe	779	3 226	1 781	1 445
55	Beherbergung	107	609	402	208

7. Rechtliche Einheiten mit abhängig Beschäftigten in Hessen 2021 nach ausgewählten Wirtschaftsabteilungen und Verwaltungsbezirken

WZ 2008	Wirtschaftsabschnitt Wirtschaftsabteilung	Rechtliche Einheiten	Abhängig Beschäftigte		
		Insgesamt	Insgesamt	davon	
				SVB ¹⁾	GEB ²⁾
56	Gastronomie	672	2 617	1 380	1 237
J	Information und Kommunikation	468	1 275	1 094	181
58	Verlagswesen	27	168	93	76
59	Herstellung, Verleih und Vertrieb von Filmen und Fernsehprogrammen; Kinos; Tonstudios und Verlegen von Musik	11	20	11	9
60	Rundfunkveranstalter	—	—	—	—
61	Telekommunikation	6	22	•	•
62	Erbringung von Dienstleistungen der Informationstechnologie	395	1 030	946	83
63	Informationsdienstleistungen	29	35	•	•
K	Erbringung von Finanz- und Versicherungsdienstleistungen	263	1 366	1 225	141
64	Erbringung von Finanzdienstleistungen	38	955	922	34
65	Versicherungen, Rückversicherungen und Pensionskassen (ohne Sozialversicherung)	1	•	•	•
66	Mit Finanz- und Versicherungsdienstleistungen verbundene Tätigkeiten	224	•	•	•
L	Grundstücks- und Wohnungswesen	652	1 053	743	310
68	Grundstücks- und Wohnungswesen	652	1 053	743	310
M	Erbringung von freiberuflichen, wissenschaftlichen und technischen Dienstleistungen	1 671	4 794	4 046	749
69	Rechts- und Steuerberatung, Wirtschaftsprüfung	384	1 265	1 030	235
70	Verwaltung und Führung von Unternehmen und Betrieben; Unternehmensberatung	446	1 279	1 052	227
71	Architektur- und Ingenieurbüros; technische, physikalische und chemische Untersuchung	470	1 415	1 244	171
72	Forschung und Entwicklung	31	194	174	20
73	Werbung und Marktforschung	114	372	329	43
74	Sonstige freiberufliche, wissenschaftliche und technische Tätigkeiten	184	114	90	24
75	Veterinärwesen	42	156	127	30
N	Erbringung von sonstigen wirtschaftlichen Dienstleistungen	821	4 954	3 861	1 093
77	Vermietung von beweglichen Sachen	80	173	145	28
78	Vermittlung und Überlassung von Arbeitskräften	35	1 021	961	60
79	Reisebüros, Reiseveranstalter und Erbringung sonstiger Reservierungsdienstleistungen	35	81	58	24
80	Wach- und Sicherheitsdienste sowie Detekteien	21	203	169	34
81	Gebäudebetreuung; Garten- und Landschaftsbau	517	2 772	1 935	837
82	Erbringung von wirtschaftlichen Dienstleistungen für Unternehmen und Privatpersonen a. n. g.	133	704	594	110
P	Erziehung und Unterricht	292	2 829	2 494	335
85	Erziehung und Unterricht	292	2 829	2 494	335
Q	Gesundheits- und Sozialwesen	805	11 063	9 771	1 291
86	Gesundheitswesen	641	5 454	4 687	767
87	Heime (ohne Erholungs- und Ferienheime)	46	2 917	2 723	194

7. Rechtliche Einheiten mit abhängig Beschäftigten in Hessen 2021 nach ausgewählten Wirtschaftsabteilungen und Verwaltungsbezirken

WZ 2008	Wirtschaftsabschnitt Wirtschaftsabteilung	Rechtliche Einheiten	Abhängig Beschäftigte		
		Insgesamt	Insgesamt	davon	
				SVB ¹⁾	GEB ²⁾
88	Sozialwesen (ohne Heime)	118	2 692	2 361	331
R	Kunst, Unterhaltung und Erholung	316	894	604	290
90	Kreative, künstlerische und unterhaltende Tätigkeiten	101	26	14	12
91	Bibliotheken, Archive, Museen, botanische und zoologische Gärten	7	68	63	5
92	Spiel-, Wett- und Lotteriewesen	45	319	247	72
93	Erbringung von Dienstleistungen des Sports, der Unterhaltung und der Erholung	163	481	280	200
S	Erbringung von sonstigen Dienstleistungen	789	2 535	1 851	684
94	Interessenvertretungen sowie kirchliche und sonstige religiöse Vereinigungen (ohne Sozialwesen und Sport)	125	999	776	224
95	Reparatur von Datenverarbeitungsgeräten und Gebrauchsgütern	36	64	53	11
96	Erbringung von sonstigen überwiegend persönlichen Dienstleistungen	628	1 472	1 022	449
I n s g e s a m t		11 960	77 209	65 938	11 271

Landkreis Darmstadt-Dieburg

B	Bergbau und Gewinnung von Steinen und Erden	4	21	•	•
05	Kohlenbergbau	—	—	—	—
06	Gewinnung von Erdöl und Erdgas	—	—	—	—
07	Erzbergbau	—	—	—	—
08	Gewinnung von Steinen und Erden, sonstiger Bergbau	4	21	•	•
09	Erbringung von Dienstleistungen für den Bergbau und für die Gewinnung von Steinen und Erden	—	—	—	—
C	Verarbeitendes Gewerbe	813	14 050	12 921	1 130
10	Herstellung von Nahrungs- und Futtermitteln	100	997	715	281
11	Getränkeherstellung	12	122	89	32
12	Tabakverarbeitung	—	—	—	—
13	Herstellung von Textilien	13	230	215	15
14	Herstellung von Bekleidung	8	11	•	•
15	Herstellung von Leder, Lederwaren und Schuhen	7	55	47	8
16	Herstellung von Holz-, Flecht-, Korb- und Korkwaren (ohne Möbel)	26	134	107	27
17	Herstellung von Papier, Pappe und Waren daraus	8	32	27	5
18	Herstellung von Druckerzeugnissen; Vervielfältigung von bespielten Ton-, Bild- und Datenträgern	54	291	175	116
19	Kokerei und Mineralölverarbeitung	—	—	—	—
20	Herstellung von chemischen Erzeugnissen	26	2 757	2 704	54
21	Herstellung von pharmazeutischen Erzeugnissen	—	—	—	—
22	Herstellung von Gummi- und Kunststoffwaren	31	1 492	1 419	73
23	Herstellung von Glas und Glaswaren, Keramik, Verarbeitung von Steinen und Erden	28	•	•	8
24	Metallerzeugung und -bearbeitung	7	190	182	8
25	Herstellung von Metallerzeugnissen	183	1 949	1 748	201
26	Herstellung von Datenverarbeitungsgeräten, elektronischen und optischen Erzeugnissen	57	1 100	1 036	64

7. Rechtliche Einheiten mit abhängig Beschäftigten in Hessen 2021 nach ausgewählten Wirtschaftsabteilungen und Verwaltungsbezirken

WZ 2008	Wirtschaftsabschnitt Wirtschaftsabteilung	Rechtliche Einheiten	Abhängig Beschäftigte		
		Insgesamt	Insgesamt	davon	
				SVB ¹⁾	GEB ²⁾
27	Herstellung von elektrischen Ausrüstungen	29	293	278	15
28	Maschinenbau	65	1 526	1 457	69
29	Herstellung von Kraftwagen und Kraftwagenteilen	10	462	444	18
30	Sonstiger Fahrzeugbau	2	•	•	•
31	Herstellung von Möbeln	26	95	84	12
32	Herstellung von sonstigen Waren	70	748	692	56
33	Reparatur und Installation von Maschinen und Ausrüstungen	51	867	814	53
D	Energieversorgung	134	43	•	•
35	Energieversorgung	134	43	•	•
E	Wasserversorgung; Abwasser- und Abfallentsorgung und Beseitigung von Umweltverschmutzungen	53	801	755	46
36	Wasserversorgung	10	171	163	8
37	Abwasserentsorgung	14	•	•	•
38	Sammlung, Behandlung und Beseitigung von Abfällen; Rückgewinnung	27	477	449	28
39	Beseitigung von Umweltverschmutzungen und sonstige Entsorgung	2	•	•	•
F	Baugewerbe	1 533	6 407	5 770	638
41	Hochbau	98	734	672	62
42	Tiefbau	53	961	903	58
43	Vorbereitende Baustellenarbeiten, Bauinstallation und sonstiges Ausbaugewerbe	1 382	4 713	4 195	518
G	Handel; Instandhaltung und Reparatur von Kraftfahrzeugen	2 073	12 913	10 966	1 947
45	Handel mit Kraftfahrzeugen; Instandhaltung und Reparatur von Kraftfahrzeugen	446	2 642	2 402	240
46	Großhandel (ohne Handel mit Kraftfahrzeugen)	535	5 852	5 397	455
47	Einzelhandel (ohne Handel mit Kraftfahrzeugen)	1 092	4 419	3 167	1 252
H	Verkehr und Lagerei	400	3 580	3 039	542
49	Landverkehr und Transport in Rohrfernleitungen	223	1 669	1 373	296
50	Schifffahrt	—	—	—	—
51	Luftfahrt	1	•	•	•
52	Lagerei sowie Erbringung von sonstigen Dienstleistungen für den Verkehr	93	•	1 429	•
53	Post-, Kurier- und Expressdienste	83	•	•	•
I	Gastgewerbe	681	2 672	1 683	989
55	Beherbergung	83	586	414	172
56	Gastronomie	598	2 086	1 269	817
J	Information und Kommunikation	570	1 875	1 699	176
58	Verlagswesen	27	85	52	33
59	Herstellung, Verleih und Vertrieb von Filmen und Fernsehprogrammen; Kinos; Tonstudios und Verlegen von Musik	18	17	11	7
60	Rundfunkveranstalter	—	—	—	—

7. Rechtliche Einheiten mit abhängig Beschäftigten in Hessen 2021 nach ausgewählten Wirtschaftsabteilungen und Verwaltungsbezirken

WZ 2008	Wirtschaftsabschnitt Wirtschaftsabteilung	Rechtliche Einheiten	Abhängig Beschäftigte		
		Insgesamt	Insgesamt	davon	
				SVB ¹⁾	GEB ²⁾
61	Telekommunikation	8	108	100	8
62	Erbringung von Dienstleistungen der Informationstechnologie	463	1 499	1 391	108
63	Informationsdienstleistungen	54	167	145	22
K	Erbringung von Finanz- und Versicherungsdienstleistungen	244	1 694	1 590	104
64	Erbringung von Finanzdienstleistungen	22	•	•	•
65	Versicherungen, Rückversicherungen und Pensionskassen (ohne Sozialversicherung)	1	•	•	•
66	Mit Finanz- und Versicherungsdienstleistungen verbundene Tätigkeiten	221	425	333	91
L	Grundstücks- und Wohnungswesen	620	638	365	273
68	Grundstücks- und Wohnungswesen	620	638	365	273
M	Erbringung von freiberuflichen, wissenschaftlichen und technischen Dienstleistungen	1 745	4 023	3 411	612
69	Rechts- und Steuerberatung, Wirtschaftsprüfung	328	1 000	818	182
70	Verwaltung und Führung von Unternehmen und Betrieben; Unternehmensberatung	430	714	610	105
71	Architektur- und Ingenieurbüros; technische, physikalische und chemische Untersuchung	582	1 453	1 266	186
72	Forschung und Entwicklung	36	273	257	16
73	Werbung und Marktforschung	110	255	186	69
74	Sonstige freiberufliche, wissenschaftliche und technische Tätigkeiten	211	208	172	35
75	Veterinärwesen	48	120	101	19
N	Erbringung von sonstigen wirtschaftlichen Dienstleistungen	846	8 461	6 718	1 743
77	Vermietung von beweglichen Sachen	102	345	310	35
78	Vermittlung und Überlassung von Arbeitskräften	38	2 090	1 976	114
79	Reisebüros, Reiseveranstalter und Erbringung sonstiger Reservierungsdienstleistungen	33	98	75	22
80	Wach- und Sicherheitsdienste sowie Detekteien	22	235	150	86
81	Gebäudebetreuung; Garten- und Landschaftsbau	494	4 444	3 168	1 277
82	Erbringung von wirtschaftlichen Dienstleistungen für Unternehmen und Privatpersonen a. n. g.	157	1 249	1 039	210
P	Erziehung und Unterricht	317	2 632	2 315	318
85	Erziehung und Unterricht	317	2 632	2 315	318
Q	Gesundheits- und Sozialwesen	706	9 399	8 413	985
86	Gesundheitswesen	588	3 421	2 842	579
87	Heime (ohne Erholungs- und Ferienheime)	23	1 320	1 210	109
88	Sozialwesen (ohne Heime)	95	4 658	4 361	297
R	Kunst, Unterhaltung und Erholung	274	865	523	341
90	Kreative, künstlerische und unterhaltende Tätigkeiten	91	98	71	27
91	Bibliotheken, Archive, Museen, botanische und zoologische Gärten	2	•	•	•
92	Spiel-, Wett- und Lotteriewesen	30	•	•	•

7. Rechtliche Einheiten mit abhängig Beschäftigten in Hessen 2021 nach ausgewählten Wirtschaftsabteilungen und Verwaltungsbezirken

WZ 2008	Wirtschaftsabschnitt Wirtschaftsabteilung	Rechtliche Einheiten	Abhängig Beschäftigte		
		Insgesamt	Insgesamt	davon	
				SVB ¹⁾	GEB ²⁾
93	Erbringung von Dienstleistungen des Sports, der Unterhaltung und der Erholung	151	642	357	286
S	Erbringung von sonstigen Dienstleistungen	724	1 961	1 506	455
94	Interessenvertretungen sowie kirchliche und sonstige religiöse Vereinigungen (ohne Sozialwesen und Sport)	109	868	680	188
95	Reparatur von Datenverarbeitungsgeräten und Gebrauchsgütern	32	91	69	22
96	Erbringung von sonstigen überwiegend persönlichen Dienstleistungen	583	1 002	757	245
	I n s g e s a m t	11 737	72 035	61 716	10 318
Landkreis Groß-Gerau					
B	Bergbau und Gewinnung von Steinen und Erden	12	64	•	•
05	Kohlenbergbau	—	—	—	—
06	Gewinnung von Erdöl und Erdgas	—	—	—	—
07	Erzbergbau	—	—	—	—
08	Gewinnung von Steinen und Erden, sonstiger Bergbau	11	•	56	•
09	Erbringung von Dienstleistungen für den Bergbau und für die Gewinnung von Steinen und Erden	1	•	•	•
C	Verarbeitendes Gewerbe	424	25 492	25 051	441
10	Herstellung von Nahrungs- und Futtermitteln	48	1 089	939	149
11	Getränkeherstellung	2	•	•	•
12	Tabakverarbeitung	—	—	—	—
13	Herstellung von Textilien	14	122	110	12
14	Herstellung von Bekleidung	7	•	•	•
15	Herstellung von Leder, Lederwaren und Schuhen	1	•	•	•
16	Herstellung von Holz-, Flecht-, Korb- und Korkwaren (ohne Möbel)	20	70	67	3
17	Herstellung von Papier, Pappe und Waren daraus	4	•	•	3
18	Herstellung von Druckerzeugnissen; Vervielfältigung von bespielten Ton-, Bild- und Datenträgern	17	564	547	17
19	Kokerei und Mineralölverarbeitung	—	—	—	—
20	Herstellung von chemischen Erzeugnissen	9	474	466	8
21	Herstellung von pharmazeutischen Erzeugnissen	1	•	•	•
22	Herstellung von Gummi- und Kunststoffwaren	13	278	265	13
23	Herstellung von Glas und Glaswaren, Keramik, Verarbeitung von Steinen und Erden	27	226	209	17
24	Metallerzeugung und -bearbeitung	1	•	•	•
25	Herstellung von Metallerzeugnissen	81	1 613	1 531	82
26	Herstellung von Datenverarbeitungsgeräten, elektronischen und optischen Erzeugnissen	15	124	115	9
27	Herstellung von elektrischen Ausrüstungen	14	181	175	7
28	Maschinenbau	41	854	809	46
29	Herstellung von Kraftwagen und Kraftwagenteilen	13	•	•	7
30	Sonstiger Fahrzeugbau	2	•	•	•
31	Herstellung von Möbeln	15	437	427	10
32	Herstellung von sonstigen Waren	33	130	98	32

7. Rechtliche Einheiten mit abhängig Beschäftigten in Hessen 2021 nach ausgewählten Wirtschaftsabteilungen und Verwaltungsbezirken

WZ 2008	Wirtschaftsabschnitt Wirtschaftsabteilung	Rechtliche Einheiten	Abhängig Beschäftigte		
		Insgesamt	Insgesamt	davon	
				SVB ¹⁾	GEB ²⁾
33	Reparatur und Installation von Maschinen und Ausrüstungen	46	596	573	23
D	Energieversorgung	92	213	•	•
35	Energieversorgung	92	213	•	•
E	Wasserversorgung; Abwasser- und Abfallentsorgung und Beseitigung von Umweltverschmutzungen	56	1 562	1 514	48
36	Wasserversorgung	8	•	•	•
37	Abwasserentsorgung	11	•	•	11
38	Sammlung, Behandlung und Beseitigung von Abfällen; Rückgewinnung	36	973	939	34
39	Beseitigung von Umweltverschmutzungen und sonstige Entsorgung	1	•	•	•
F	Baugewerbe	1 108	8 091	7 611	481
41	Hochbau	99	1 786	1 722	64
42	Tiefbau	35	1 128	1 095	33
43	Vorbereitende Baustellenarbeiten, Bauinstallation und sonstiges Ausbaugewerbe	974	5 177	4 793	384
G	Handel; Instandhaltung und Reparatur von Kraftfahrzeugen	1 719	23 003	20 947	2 056
45	Handel mit Kraftfahrzeugen; Instandhaltung und Reparatur von Kraftfahrzeugen	434	2 447	2 239	209
46	Großhandel (ohne Handel mit Kraftfahrzeugen)	443	14 186	13 538	648
47	Einzelhandel (ohne Handel mit Kraftfahrzeugen)	842	6 370	5 171	1 199
H	Verkehr und Lagerei	769	16 057	15 090	967
49	Landverkehr und Transport in Rohrfernleitungen	303	3 849	3 354	495
50	Schifffahrt	4	•	•	•
51	Luftfahrt	6	•	•	•
52	Lagerei sowie Erbringung von sonstigen Dienstleistungen für den Verkehr	291	10 437	10 116	320
53	Post-, Kurier- und Expressdienste	165	1 713	1 569	144
I	Gastgewerbe	731	7 003	5 742	1 261
55	Beherbergung	92	533	362	171
56	Gastronomie	639	6 470	5 380	1 090
J	Information und Kommunikation	394	3 775	3 566	210
58	Verlagswesen	18	106	64	42
59	Herstellung, Verleih und Vertrieb von Filmen und Fernsehprogrammen; Kinos; Tonstudios und Verlegen von Musik	17	•	13	•
60	Rundfunkveranstalter	1	•	•	•
61	Telekommunikation	13	172	160	12
62	Erbringung von Dienstleistungen der Informationstechnologie	323	3 207	3 145	63
63	Informationsdienstleistungen	22	248	•	•
K	Erbringung von Finanz- und Versicherungsdienstleistungen	160	1 371	1 295	76
64	Erbringung von Finanzdienstleistungen	22	1 071	1 066	4

7. Rechtliche Einheiten mit abhängig Beschäftigten in Hessen 2021 nach ausgewählten Wirtschaftsabteilungen und Verwaltungsbezirken

WZ 2008	Wirtschaftsabschnitt Wirtschaftsabteilung	Rechtliche Einheiten	Abhängig Beschäftigte		
		Insgesamt	Insgesamt	davon	
				SVB ¹⁾	GEB ²⁾
65	Versicherungen, Rückversicherungen und Pensionskassen (ohne Sozialversicherung)	2	•	•	•
66	Mit Finanz- und Versicherungsdienstleistungen verbundene Tätigkeiten	136	•	•	•
L	Grundstücks- und Wohnungswesen	542	986	685	302
68	Grundstücks- und Wohnungswesen	542	986	685	302
M	Erbringung von freiberuflichen, wissenschaftlichen und technischen Dienstleistungen	1 099	4 974	4 596	377
69	Rechts- und Steuerberatung, Wirtschaftsprüfung	266	714	564	150
70	Verwaltung und Führung von Unternehmen und Betrieben; Unternehmensberatung	288	698	636	62
71	Architektur- und Ingenieurbüros; technische, physikalische und chemische Untersuchung	310	2 678	2 566	113
72	Forschung und Entwicklung	11	•	•	2
73	Werbung und Marktforschung	68	175	154	21
74	Sonstige freiberufliche, wissenschaftliche und technische Tätigkeiten	132	•	•	15
75	Veterinärwesen	24	61	46	15
N	Erbringung von sonstigen wirtschaftlichen Dienstleistungen	747	9 303	7 366	1 937
77	Vermietung von beweglichen Sachen	67	132	114	18
78	Vermittlung und Überlassung von Arbeitskräften	55	2 223	2 026	198
79	Reisebüros, Reiseveranstalter und Erbringung sonstiger Reservierungsdienstleistungen	33	68	53	15
80	Wach- und Sicherheitsdienste sowie Detekteien	27	984	902	82
81	Gebäudebetreuung; Garten- und Landschaftsbau	420	4 741	3 234	1 507
82	Erbringung von wirtschaftlichen Dienstleistungen für Unternehmen und Privatpersonen a. n. g.	145	1 155	1 038	118
P	Erziehung und Unterricht	225	1 825	1 637	188
85	Erziehung und Unterricht	225	1 825	1 637	188
Q	Gesundheits- und Sozialwesen	673	10 817	9 571	1 246
86	Gesundheitswesen	559	6 744	6 011	733
87	Heime (ohne Erholungs- und Ferienheime)	19	2 013	1 820	193
88	Sozialwesen (ohne Heime)	95	2 060	1 740	320
R	Kunst, Unterhaltung und Erholung	230	521	243	278
90	Kreative, künstlerische und unterhaltende Tätigkeiten	76	19	14	5
91	Bibliotheken, Archive, Museen, botanische und zoologische Gärten	2	•	•	•
92	Spiel-, Wett- und Lotteriewesen	38	•	•	•
93	Erbringung von Dienstleistungen des Sports, der Unterhaltung und der Erholung	114	337	113	224
S	Erbringung von sonstigen Dienstleistungen	630	1 699	1 220	478
94	Interessenvertretungen sowie kirchliche und sonstige religiöse Vereinigungen (ohne Sozialwesen und Sport)	116	774	506	268
95	Reparatur von Datenverarbeitungsgeräten und Gebrauchsgütern	48	83	72	11

7. Rechtliche Einheiten mit abhängig Beschäftigten in Hessen 2021 nach ausgewählten Wirtschaftsabteilungen und Verwaltungsbezirken

WZ 2008	Wirtschaftsabschnitt Wirtschaftsabteilung	Rechtliche Einheiten	Abhängig Beschäftigte		
		Insgesamt	Insgesamt	davon	
				SVB ¹⁾	GEB ²⁾
96	Erbringung von sonstigen überwiegend persönlichen Dienstleistungen	466	841	643	199
	I n s g e s a m t	9 611	116 755	106 402	10 353
Hochtaunuskreis					
B	Bergbau und Gewinnung von Steinen und Erden	4	•	•	•
05	Kohlenbergbau	—	—	—	—
06	Gewinnung von Erdöl und Erdgas	—	—	—	—
07	Erzbergbau	—	—	—	—
08	Gewinnung von Steinen und Erden, sonstiger Bergbau	4	•	•	•
09	Erbringung von Dienstleistungen für den Bergbau und für die Gewinnung von Steinen und Erden	—	—	—	—
C	Verarbeitendes Gewerbe	556	18 129	17 595	535
10	Herstellung von Nahrungs- und Futtermitteln	63	681	538	143
11	Getränkeherstellung	8	•	•	16
12	Tabakverarbeitung	—	—	—	—
13	Herstellung von Textilien	11	16	•	•
14	Herstellung von Bekleidung	10	26	22	5
15	Herstellung von Leder, Lederwaren und Schuhen	4	•	•	•
16	Herstellung von Holz-, Flecht-, Korb- und Korkwaren (ohne Möbel)	23	70	60	10
17	Herstellung von Papier, Pappe und Waren daraus	5	100	92	8
18	Herstellung von Druckerzeugnissen; Vervielfältigung von bespielten Ton-, Bild- und Datenträgern	30	51	41	10
19	Kokerei und Mineralölverarbeitung	—	—	—	—
20	Herstellung von chemischen Erzeugnissen	11	212	•	•
21	Herstellung von pharmazeutischen Erzeugnissen	5	64	58	6
22	Herstellung von Gummi- und Kunststoffwaren	11	309	298	11
23	Herstellung von Glas und Glaswaren, Keramik, Verarbeitung von Steinen und Erden	17	•	•	24
24	Metallerzeugung und -bearbeitung	3	•	•	•
25	Herstellung von Metallerzeugnissen	97	1 718	1 645	73
26	Herstellung von Datenverarbeitungsgeräten, elektronischen und optischen Erzeugnissen	44	1 709	1 681	28
27	Herstellung von elektrischen Ausrüstungen	27	612	577	35
28	Maschinenbau	48	2 411	2 362	48
29	Herstellung von Kraftwagen und Kraftwagenteilen	10	14	•	•
30	Sonstiger Fahrzeugbau	1	•	•	•
31	Herstellung von Möbeln	16	57	52	5
32	Herstellung von sonstigen Waren	71	5 422	5 349	73
33	Reparatur und Installation von Maschinen und Ausrüstungen	41	159	140	19
D	Energieversorgung	119	•	•	•
35	Energieversorgung	119	•	•	•
E	Wasserversorgung; Abwasser- und Abfallentsorgung und Beseitigung von Umweltverschmutzungen	25	655	630	25

7. Rechtliche Einheiten mit abhängig Beschäftigten in Hessen 2021 nach ausgewählten Wirtschaftsabteilungen und Verwaltungsbezirken

WZ 2008	Wirtschaftsabschnitt Wirtschaftsabteilung	Rechtliche Einheiten	Abhängig Beschäftigte		
		Insgesamt	Insgesamt	davon	
				SVB ¹⁾	GEB ²⁾
36	Wasserversorgung	7	146	•	•
37	Abwasserentsorgung	7	184	180	4
38	Sammlung, Behandlung und Beseitigung von Abfällen; Rückgewinnung	9	•	•	8
39	Beseitigung von Umweltverschmutzungen und sonstige Entsorgung	2	•	•	•
F	Baugewerbe	1 077	4 174	3 781	392
41	Hochbau	71	508	470	39
42	Tiefbau	27	314	291	23
43	Vorbereitende Baustellenarbeiten, Bauinstallation und sonstiges Ausbaugewerbe	979	3 352	3 021	331
G	Handel; Instandhaltung und Reparatur von Kraftfahrzeugen	1 876	14 195	12 489	1 706
45	Handel mit Kraftfahrzeugen; Instandhaltung und Reparatur von Kraftfahrzeugen	287	3 206	3 017	190
46	Großhandel (ohne Handel mit Kraftfahrzeugen)	668	6 539	6 131	408
47	Einzelhandel (ohne Handel mit Kraftfahrzeugen)	921	4 450	3 341	1 109
H	Verkehr und Lagerei	257	3 270	2 982	288
49	Landverkehr und Transport in Rohrfernleitungen	171	2 455	2 234	221
50	Schifffahrt	—	—	—	—
51	Luftfahrt	1	•	•	•
52	Lagerei sowie Erbringung von sonstigen Dienstleistungen für den Verkehr	43	650	629	21
53	Post-, Kurier- und Expressdienste	42	•	•	•
I	Gastgewerbe	658	4 532	3 529	1 002
55	Beherbergung	134	1 137	937	200
56	Gastronomie	524	3 395	2 592	802
J	Information und Kommunikation	759	6 855	6 523	333
58	Verlagswesen	39	462	297	165
59	Herstellung, Verleih und Vertrieb von Filmen und Fernsehprogrammen; Kinos; Tonstudios und Verlegen von Musik	27	5	•	•
60	Rundfunkveranstalter	—	—	—	—
61	Telekommunikation	16	123	•	•
62	Erbringung von Dienstleistungen der Informationstechnologie	598	6 023	5 892	131
63	Informationsdienstleistungen	79	241	209	33
K	Erbringung von Finanz- und Versicherungsdienstleistungen	356	7 627	7 503	124
64	Erbringung von Finanzdienstleistungen	69	2 849	2 833	16
65	Versicherungen, Rückversicherungen und Pensionskassen (ohne Sozialversicherung)	5	2 850	•	•
66	Mit Finanz- und Versicherungsdienstleistungen verbundene Tätigkeiten	282	1 929	•	•
L	Grundstücks- und Wohnungswesen	899	1 241	917	324
68	Grundstücks- und Wohnungswesen	899	1 241	917	324

7. Rechtliche Einheiten mit abhängig Beschäftigten in Hessen 2021 nach ausgewählten Wirtschaftsabteilungen und Verwaltungsbezirken

WZ 2008	Wirtschaftsabschnitt Wirtschaftsabteilung	Rechtliche Einheiten	Abhängig Beschäftigte		
		Insgesamt	Insgesamt	davon	
				SVB ¹⁾	GEB ²⁾
	Erbringung von freiberuflichen, wissenschaftlichen und technischen Dienstleistungen	2 768	17 384	16 580	804
69	Rechts- und Steuerberatung, Wirtschaftsprüfung	655	2 347	2 075	272
70	Verwaltung und Führung von Unternehmen und Betrieben; Unternehmensberatung	1 210	11 999	11 756	243
71	Architektur- und Ingenieurbüros; technische, physikalische und chemische Untersuchung	445	2 111	1 980	131
72	Forschung und Entwicklung	27	301	257	44
73	Werbung und Marktforschung	128	344	287	56
74	Sonstige freiberufliche, wissenschaftliche und technische Tätigkeiten	270	163	130	33
75	Veterinärwesen	33	119	95	24
	N Erbringung von sonstigen wirtschaftlichen Dienstleistungen	908	8 395	7 477	918
77	Vermietung von beweglichen Sachen	65	1 008	•	•
78	Vermittlung und Überlassung von Arbeitskräften	57	1 350	1 313	38
79	Reisebüros, Reiseveranstalter und Erbringung sonstiger Reservierungsdienstleistungen	40	245	•	•
80	Wach- und Sicherheitsdienste sowie Detekteien	26	351	296	55
81	Gebäudebetreuung; Garten- und Landschaftsbau	475	3 378	2 886	492
82	Erbringung von wirtschaftlichen Dienstleistungen für Unternehmen und Privatpersonen a. n. g.	245	2 063	1 965	98
	P Erziehung und Unterricht	343	3 272	2 926	346
85	Erziehung und Unterricht	343	3 272	2 926	346
	Q Gesundheits- und Sozialwesen	980	21 716	20 222	1 494
86	Gesundheitswesen	837	16 405	15 434	971
87	Heime (ohne Erholungs- und Ferienheime)	26	1 352	1 236	116
88	Sozialwesen (ohne Heime)	117	3 959	3 552	407
	R Kunst, Unterhaltung und Erholung	308	1 329	1 074	255
90	Kreative, künstlerische und unterhaltende Tätigkeiten	155	55	42	13
91	Bibliotheken, Archive, Museen, botanische und zoologische Gärten	7	195	158	38
92	Spiel-, Wett- und Lotteriewesen	17	409	387	22
93	Erbringung von Dienstleistungen des Sports, der Unterhaltung und der Erholung	129	670	487	183
	S Erbringung von sonstigen Dienstleistungen	826	2 046	1 555	490
94	Interessenvertretungen sowie kirchliche und sonstige religiöse Vereinigungen (ohne Sozialwesen und Sport)	141	1 050	830	220
95	Reparatur von Datenverarbeitungsgeräten und Gebrauchsgütern	40	38	23	15
96	Erbringung von sonstigen überwiegend persönlichen Dienstleistungen	645	958	703	255
	I n s g e s a m t	12 719	115 106	106 059	9 048
	Main-Kinzig-Kreis				
	B Bergbau und Gewinnung von Steinen und Erden	9	336	320	16

7. Rechtliche Einheiten mit abhängig Beschäftigten in Hessen 2021 nach ausgewählten Wirtschaftsabteilungen und Verwaltungsbezirken

WZ 2008	Wirtschaftsabschnitt Wirtschaftsabteilung	Rechtliche Einheiten	Abhängig Beschäftigte		
		Insgesamt	Insgesamt	davon	
				SVB ¹⁾	GEB ²⁾
05	Kohlenbergbau	—	—	—	—
06	Gewinnung von Erdöl und Erdgas	—	—	—	—
07	Erzbergbau	—	—	—	—
08	Gewinnung von Steinen und Erden, sonstiger Bergbau	6	•	•	•
09	Erbringung von Dienstleistungen für den Bergbau und für die Gewinnung von Steinen und Erden	3	•	•	•
C	Verarbeitendes Gewerbe	1 135	36 205	34 724	1 481
10	Herstellung von Nahrungs- und Futtermitteln	146	1 680	1 246	434
11	Getränkeherstellung	10	44	33	11
12	Tabakverarbeitung	—	—	—	—
13	Herstellung von Textilien	21	104	87	17
14	Herstellung von Bekleidung	6	11	•	•
15	Herstellung von Leder, Lederwaren und Schuhen	3	•	•	•
16	Herstellung von Holz-, Flecht-, Korb- und Korkwaren (ohne Möbel)	64	1 269	1 178	91
17	Herstellung von Papier, Pappe und Waren daraus	15	2 345	2 322	22
18	Herstellung von Druckerzeugnissen; Vervielfältigung von bespielten Ton-, Bild- und Datenträgern	68	456	408	48
19	Kokerei und Mineralölverarbeitung	—	—	—	—
20	Herstellung von chemischen Erzeugnissen	23	1 916	1 896	21
21	Herstellung von pharmazeutischen Erzeugnissen	3	•	•	•
22	Herstellung von Gummi- und Kunststoffwaren	62	10 291	10 144	147
23	Herstellung von Glas und Glaswaren, Keramik, Verarbeitung von Steinen und Erden	52	1 909	1 858	51
24	Metallerzeugung und -bearbeitung	12	3 823	3 821	2
25	Herstellung von Metallerzeugnissen	217	3 091	2 879	213
26	Herstellung von Datenverarbeitungsgeräten, elektronischen und optischen Erzeugnissen	62	1 025	963	62
27	Herstellung von elektrischen Ausrüstungen	33	1 788	1 746	43
28	Maschinenbau	99	2 975	2 863	113
29	Herstellung von Kraftwagen und Kraftwagenteilen	11	886	879	7
30	Sonstiger Fahrzeugbau	3	•	•	•
31	Herstellung von Möbeln	31	545	512	34
32	Herstellung von sonstigen Waren	100	966	877	90
33	Reparatur und Installation von Maschinen und Ausrüstungen	94	564	514	50
D	Energieversorgung	171	759	732	27
35	Energieversorgung	171	759	732	27
	Wasserversorgung; Abwasser- und Abfallentsorgung und Beseitigung von Umweltverschmutzungen				
E	Beseitigung von Umweltverschmutzungen	62	1 085	1 019	66
36	Wasserversorgung	8	•	•	•
37	Abwasserentsorgung	14	313	296	17
38	Sammlung, Behandlung und Beseitigung von Abfällen; Rückgewinnung	37	742	707	35
39	Beseitigung von Umweltverschmutzungen und sonstige Entsorgung	3	•	•	•

7. Rechtliche Einheiten mit abhängig Beschäftigten in Hessen 2021 nach ausgewählten Wirtschaftsabteilungen und Verwaltungsbezirken

WZ 2008	Wirtschaftsabschnitt Wirtschaftsabteilung	Rechtliche Einheiten	Abhängig Beschäftigte		
		Insgesamt	Insgesamt	davon	
				SVB ¹⁾	GEB ²⁾
F	Baugewerbe	2 267	12 278	11 319	960
41	Hochbau	161	1 844	1 761	83
42	Tiefbau	68	1 117	1 069	48
43	Vorbereitende Baustellenarbeiten, Bauinstallation und sonstiges Ausbaugewerbe	2 038	9 318	8 489	828
G	Handel; Instandhaltung und Reparatur von Kraftfahrzeugen	3 176	25 557	21 673	3 884
45	Handel mit Kraftfahrzeugen; Instandhaltung und Reparatur von Kraftfahrzeugen	635	3 007	2 589	417
46	Großhandel (ohne Handel mit Kraftfahrzeugen)	881	10 192	9 129	1 063
47	Einzelhandel (ohne Handel mit Kraftfahrzeugen)	1 660	12 359	9 955	2 404
H	Verkehr und Lagerei	642	5 714	4 830	884
49	Landverkehr und Transport in Rohrfernleitungen	393	3 611	3 049	562
50	Schifffahrt	—	—	—	—
51	Luftfahrt	2	•	•	•
52	Lagerei sowie Erbringung von sonstigen Dienstleistungen für den Verkehr	116	•	1 388	•
53	Post-, Kurier- und Expressdienste	131	•	•	•
I	Gastgewerbe	1 186	5 550	3 721	1 829
55	Beherbergung	201	1 509	1 176	333
56	Gastronomie	985	4 041	2 545	1 497
J	Information und Kommunikation	655	3 031	2 552	479
58	Verlagswesen	30	566	294	272
59	Herstellung, Verleih und Vertrieb von Filmen und Fernsehprogrammen; Kinos; Tonstudios und Verlegen von Musik	25	62	48	14
60	Rundfunkveranstalter	—	—	—	—
61	Telekommunikation	19	568	555	12
62	Erbringung von Dienstleistungen der Informationstechnologie	530	1 362	1 228	134
63	Informationsdienstleistungen	51	473	427	47
K	Erbringung von Finanz- und Versicherungsdienstleistungen	344	1 711	1 561	150
64	Erbringung von Finanzdienstleistungen	28	•	1 138	•
65	Versicherungen, Rückversicherungen und Pensionskassen (ohne Sozialversicherung)	2	•	•	•
66	Mit Finanz- und Versicherungsdienstleistungen verbundene Tätigkeiten	314	•	•	•
L	Grundstücks- und Wohnungswesen	998	1 510	1 048	462
68	Grundstücks- und Wohnungswesen	998	1 510	1 048	462
M	Erbringung von freiberuflichen, wissenschaftlichen und technischen Dienstleistungen	2 197	7 803	6 391	1 412
69	Rechts- und Steuerberatung, Wirtschaftsprüfung	604	2 032	1 647	386
70	Verwaltung und Führung von Unternehmen und Betrieben; Unternehmensberatung	566	2 391	2 238	153

7. Rechtliche Einheiten mit abhängig Beschäftigten in Hessen 2021 nach ausgewählten Wirtschaftsabteilungen und Verwaltungsbezirken

WZ 2008	Wirtschaftsabschnitt Wirtschaftsabteilung	Rechtliche Einheiten	Abhängig Beschäftigte		
		Insgesamt	Insgesamt	davon	
				SVB ¹⁾	GEB ²⁾
71	Architektur- und Ingenieurbüros; technische, physikalische und chemische Untersuchung	569	2 098	1 877	220
72	Forschung und Entwicklung	26	119	106	13
73	Werbung und Marktforschung	127	753	191	562
74	Sonstige freiberufliche, wissenschaftliche und technische Tätigkeiten	254	202	149	54
75	Veterinärwesen	51	208	184	24
N	Erbringung von sonstigen wirtschaftlichen Dienstleistungen	1 279	15 480	13 124	2 357
77	Vermietung von beweglichen Sachen	126	267	213	54
78	Vermittlung und Überlassung von Arbeitskräften	78	2 967	2 881	86
79	Reisebüros, Reiseveranstalter und Erbringung sonstiger Reservierungsdienstleistungen	45	127	102	26
80	Wach- und Sicherheitsdienste sowie Detekteien	38	6 013	5 680	333
81	Gebäudebetreuung; Garten- und Landschaftsbau	755	4 994	3 297	1 696
82	Erbringung von wirtschaftlichen Dienstleistungen für Unternehmen und Privatpersonen a. n. g.	237	1 113	950	162
P	Erziehung und Unterricht	382	3 261	2 889	373
85	Erziehung und Unterricht	382	3 261	2 889	373
Q	Gesundheits- und Sozialwesen	1 121	20 522	18 711	1 811
86	Gesundheitswesen	902	10 862	9 808	1 053
87	Heime (ohne Erholungs- und Ferienheime)	34	2 523	2 258	265
88	Sozialwesen (ohne Heime)	185	7 137	6 644	493
R	Kunst, Unterhaltung und Erholung	376	1 040	666	374
90	Kreative, künstlerische und unterhaltende Tätigkeiten	119	54	36	19
91	Bibliotheken, Archive, Museen, botanische und zoologische Gärten	5	46	40	6
92	Spiel-, Wett- und Lotteriewesen	51	282	237	46
93	Erbringung von Dienstleistungen des Sports, der Unterhaltung und der Erholung	201	657	353	304
S	Erbringung von sonstigen Dienstleistungen	1 146	3 627	2 397	1 231
94	Interessenvertretungen sowie kirchliche und sonstige religiöse Vereinigungen (ohne Sozialwesen und Sport)	182	1 061	733	328
95	Reparatur von Datenverarbeitungsgeräten und Gebrauchsgütern	47	83	66	17
96	Erbringung von sonstigen überwiegend persönlichen Dienstleistungen	917	2 483	1 598	885
I n s g e s a m t		17 146	145 468	127 674	17 795

Main-Taunus-Kreis

B	Bergbau und Gewinnung von Steinen und Erden	—	—	—	—
05	Kohlenbergbau	—	—	—	—
06	Gewinnung von Erdöl und Erdgas	—	—	—	—
07	Erzbergbau	—	—	—	—
08	Gewinnung von Steinen und Erden, sonstiger Bergbau	—	—	—	—
09	Erbringung von Dienstleistungen für den Bergbau und für die Gewinnung von Steinen und Erden	—	—	—	—

7. Rechtliche Einheiten mit abhängig Beschäftigten in Hessen 2021 nach ausgewählten Wirtschaftsabteilungen und Verwaltungsbezirken

WZ 2008	Wirtschaftsabschnitt Wirtschaftsabteilung	Rechtliche Einheiten	Abhängig Beschäftigte		
		Insgesamt	Insgesamt	davon	
				SVB ¹⁾	GEB ²⁾
C	Verarbeitendes Gewerbe	458	15 212	14 494	719
10	Herstellung von Nahrungs- und Futtermitteln	44	660	524	136
11	Getränkeherstellung	9	66	32	34
12	Tabakverarbeitung	1	•	•	•
13	Herstellung von Textilien	8	19	•	•
14	Herstellung von Bekleidung	10	•	•	•
15	Herstellung von Leder, Lederwaren und Schuhen	3	•	•	•
16	Herstellung von Holz-, Flecht-, Korb- und Korkwaren (ohne Möbel)	33	135	113	22
17	Herstellung von Papier, Pappe und Waren daraus	6	861	832	29
18	Herstellung von Druckerzeugnissen; Vervielfältigung von bespielten Ton-, Bild- und Datenträgern	38	347	182	165
19	Kokerei und Mineralölverarbeitung	1	•	•	•
20	Herstellung von chemischen Erzeugnissen	20	2 406	2 385	21
21	Herstellung von pharmazeutischen Erzeugnissen	2	•	•	•
22	Herstellung von Gummi- und Kunststoffwaren	12	620	612	7
23	Herstellung von Glas und Glaswaren, Keramik, Verarbeitung von Steinen und Erden	14	47	42	5
24	Metallerzeugung und -bearbeitung	3	•	•	2
25	Herstellung von Metallerzeugnissen	76	899	841	58
26	Herstellung von Datenverarbeitungsgeräten, elektronischen und optischen Erzeugnissen	27	708	678	30
27	Herstellung von elektrischen Ausrüstungen	18	•	•	•
28	Maschinenbau	35	1 247	1 178	68
29	Herstellung von Kraftwagen und Kraftwagenteilen	3	•	•	•
30	Sonstiger Fahrzeugbau	1	•	•	•
31	Herstellung von Möbeln	22	194	186	7
32	Herstellung von sonstigen Waren	42	187	153	34
33	Reparatur und Installation von Maschinen und Ausrüstungen	30	222	205	17
D	Energieversorgung	83	201	193	8
35	Energieversorgung	83	201	193	8
E	Wasserversorgung; Abwasser- und Abfallentsorgung und Beseitigung von Umweltverschmutzungen	32	1 085	1 053	32
36	Wasserversorgung	3	•	•	•
37	Abwasserentsorgung	8	121	105	16
38	Sammlung, Behandlung und Beseitigung von Abfällen; Rückgewinnung	18	961	948	13
39	Beseitigung von Umweltverschmutzungen und sonstige Entsorgung	3	•	•	•
F	Baugewerbe	1 136	5 211	4 823	388
41	Hochbau	113	878	832	46
42	Tiefbau	28	307	294	13
43	Vorbereitende Baustellenarbeiten, Bauinstallation und sonstiges Ausbaugewerbe	995	4 027	3 698	329
G	Handel; Instandhaltung und Reparatur von Kraftfahrzeugen	1 909	19 719	18 023	1 696

7. Rechtliche Einheiten mit abhängig Beschäftigten in Hessen 2021 nach ausgewählten Wirtschaftsabteilungen und Verwaltungsbezirken

WZ 2008	Wirtschaftsabschnitt Wirtschaftsabteilung	Rechtliche Einheiten	Abhängig Beschäftigte		
		Insgesamt	Insgesamt	davon	
				SVB ¹⁾	GEB ²⁾
45	Handel mit Kraftfahrzeugen; Instandhaltung und Reparatur von Kraftfahrzeugen	333	3 887	3 438	449
46	Großhandel (ohne Handel mit Kraftfahrzeugen)	718	12 354	11 924	430
47	Einzelhandel (ohne Handel mit Kraftfahrzeugen)	858	3 479	2 662	817
H	Verkehr und Lagerei	353	3 232	2 758	474
49	Landverkehr und Transport in Rohrfernleitungen	199	1 411	1 154	257
50	Schifffahrt	1	•	•	•
51	Luftfahrt	3	•	•	•
52	Lagerei sowie Erbringung von sonstigen Dienstleistungen für den Verkehr	78	968	850	118
53	Post-, Kurier- und Expressdienste	72	850	752	98
I	Gastgewerbe	633	8 686	6 613	2 072
55	Beherbergung	105	607	459	148
56	Gastronomie	528	8 079	6 155	1 924
J	Information und Kommunikation	781	11 098	10 840	257
58	Verlagswesen	28	130	78	52
59	Herstellung, Verleih und Vertrieb von Filmen und Fernsehprogrammen; Kinos; Tonstudios und Verlegen von Musik	12	•	•	•
60	Rundfunkveranstalter	1	•	•	•
61	Telekommunikation	20	3 399	3 388	10
62	Erbringung von Dienstleistungen der Informationstechnologie	644	6 433	6 306	127
63	Informationsdienstleistungen	76	1 049	1 012	37
K	Erbringung von Finanz- und Versicherungsdienstleistungen	266	4 890	4 813	77
64	Erbringung von Finanzdienstleistungen	72	•	•	•
65	Versicherungen, Rückversicherungen und Pensionskassen (ohne Sozialversicherung)	1	•	•	•
66	Mit Finanz- und Versicherungsdienstleistungen verbundene Tätigkeiten	193	•	2 819	•
L	Grundstücks- und Wohnungswesen	791	1 173	891	282
68	Grundstücks- und Wohnungswesen	791	1 173	891	282
M	Erbringung von freiberuflichen, wissenschaftlichen und technischen Dienstleistungen	2 010	18 074	17 490	585
69	Rechts- und Steuerberatung, Wirtschaftsprüfung	452	1 024	849	176
70	Verwaltung und Führung von Unternehmen und Betrieben; Unternehmensberatung	789	2 884	2 682	202
71	Architektur- und Ingenieurbüros; technische, physikalische und chemische Untersuchung	355	1 108	1 016	92
72	Forschung und Entwicklung	27	3 052	3 040	12
73	Werbung und Marktforschung	99	643	620	23
74	Sonstige freiberufliche, wissenschaftliche und technische Tätigkeiten	256	•	•	28
75	Veterinärwesen	32	•	•	52
N	Erbringung von sonstigen wirtschaftlichen Dienstleistungen	1 010	67 254	65 502	1 752

7. Rechtliche Einheiten mit abhängig Beschäftigten in Hessen 2021 nach ausgewählten Wirtschaftsabteilungen und Verwaltungsbezirken

WZ 2008	Wirtschaftsabschnitt Wirtschaftsabteilung	Rechtliche Einheiten	Abhängig Beschäftigte		
		Insgesamt	Insgesamt	davon	
				SVB ¹⁾	GEB ²⁾
77	Vermietung von beweglichen Sachen	59	867	776	91
78	Vermittlung und Überlassung von Arbeitskräften	63	56 230	55 824	406
79	Reisebüros, Reiseveranstalter und Erbringung sonstiger Reservierungsdienstleistungen	52	735	721	14
80	Wach- und Sicherheitsdienste sowie Detekteien	43	732	609	123
81	Gebäudebetreuung; Garten- und Landschaftsbau	535	2 577	1 760	818
82	Erbringung von wirtschaftlichen Dienstleistungen für Unternehmen und Privatpersonen a. n. g.	258	6 112	5 813	300
P	Erziehung und Unterricht	291	3 389	3 008	381
85	Erziehung und Unterricht	291	3 389	3 008	381
Q	Gesundheits- und Sozialwesen	734	7 363	6 330	1 033
86	Gesundheitswesen	630	3 251	2 691	560
87	Heime (ohne Erholungs- und Ferienheime)	17	1 441	1 381	60
88	Sozialwesen (ohne Heime)	87	2 671	2 258	413
R	Kunst, Unterhaltung und Erholung	241	797	560	237
90	Kreative, künstlerische und unterhaltende Tätigkeiten	96	50	26	24
91	Bibliotheken, Archive, Museen, botanische und zoologische Gärten	4	•	•	•
92	Spiel-, Wett- und Lotteriewesen	27	•	•	•
93	Erbringung von Dienstleistungen des Sports, der Unterhaltung und der Erholung	114	623	424	198
S	Erbringung von sonstigen Dienstleistungen	671	2 160	1 700	460
94	Interessenvertretungen sowie kirchliche und sonstige religiöse Vereinigungen (ohne Sozialwesen und Sport)	86	839	729	110
95	Reparatur von Datenverarbeitungsgeräten und Gebrauchsgütern	29	163	117	45
96	Erbringung von sonstigen überwiegend persönlichen Dienstleistungen	556	1 159	854	304
I n s g e s a m t		11 399	169 543	159 092	10 451

Odenwaldkreis

B	Bergbau und Gewinnung von Steinen und Erden	1	•	•	•
05	Kohlenbergbau	—	—	—	—
06	Gewinnung von Erdöl und Erdgas	—	—	—	—
07	Erzbergbau	—	—	—	—
08	Gewinnung von Steinen und Erden, sonstiger Bergbau	1	•	•	•
09	Erbringung von Dienstleistungen für den Bergbau und für die Gewinnung von Steinen und Erden	—	—	—	—
C	Verarbeitendes Gewerbe	420	7 729	7 070	658
10	Herstellung von Nahrungs- und Futtermitteln	72	964	783	181
11	Getränkeherstellung	10	165	125	39
12	Tabakverarbeitung	—	—	—	—
13	Herstellung von Textilien	3	•	•	•
14	Herstellung von Bekleidung	1	•	•	•

7. Rechtliche Einheiten mit abhängig Beschäftigten in Hessen 2021 nach ausgewählten Wirtschaftsabteilungen und Verwaltungsbezirken

WZ 2008	Wirtschaftsabschnitt Wirtschaftsabteilung	Rechtliche Einheiten	Abhängig Beschäftigte		
		Insgesamt	Insgesamt	davon	
				SVB ¹⁾	GEB ²⁾
15	Herstellung von Leder, Lederwaren und Schuhen	3	•	•	•
16	Herstellung von Holz-, Flecht-, Korb- und Korkwaren (ohne Möbel)	26	187	154	32
17	Herstellung von Papier, Pappe und Waren daraus	4	•	•	•
18	Herstellung von Druckerzeugnissen; Vervielfältigung von bespielten Ton-, Bild- und Datenträgern	14	57	39	18
19	Kokerei und Mineralölverarbeitung	—	—	—	—
20	Herstellung von chemischen Erzeugnissen	7	81	69	12
21	Herstellung von pharmazeutischen Erzeugnissen	—	—	—	—
22	Herstellung von Gummi- und Kunststoffwaren	38	3 525	3 450	75
23	Herstellung von Glas und Glaswaren, Keramik, Verarbeitung von Steinen und Erden	16	39	29	10
24	Metallerzeugung und -bearbeitung	4	21	•	•
25	Herstellung von Metallerzeugnissen	76	565	490	75
26	Herstellung von Datenverarbeitungsgeräten, elektronischen und optischen Erzeugnissen	10	36	19	16
27	Herstellung von elektrischen Ausrüstungen	21	760	689	71
28	Maschinenbau	30	514	481	33
29	Herstellung von Kraftwagen und Kraftwagenteilen	2	•	•	•
30	Sonstiger Fahrzeugbau	1	•	•	•
31	Herstellung von Möbeln	18	78	72	7
32	Herstellung von sonstigen Waren	38	323	274	49
33	Reparatur und Installation von Maschinen und Ausrüstungen	26	180	157	24
D	Energieversorgung	55	•	•	•
35	Energieversorgung	55	•	•	•
E	Wasserversorgung; Abwasser- und Abfallentsorgung und Beseitigung von Umweltverschmutzungen	22	249	237	11
36	Wasserversorgung	7	•	•	•
37	Abwasserentsorgung	4	39	35	4
38	Sammlung, Behandlung und Beseitigung von Abfällen; Rückgewinnung	10	190	183	7
39	Beseitigung von Umweltverschmutzungen und sonstige Entsorgung	1	•	•	•
F	Baugewerbe	530	2 299	2 041	258
41	Hochbau	29	218	200	18
42	Tiefbau	9	120	112	8
43	Vorbereitende Baustellenarbeiten, Bauinstallation und sonstiges Ausbaugewerbe	492	1 960	1 729	231
G	Handel; Instandhaltung und Reparatur von Kraftfahrzeugen	702	3 522	2 777	745
45	Handel mit Kraftfahrzeugen; Instandhaltung und Reparatur von Kraftfahrzeugen	160	1 313	1 146	166
46	Großhandel (ohne Handel mit Kraftfahrzeugen)	160	647	526	121
47	Einzelhandel (ohne Handel mit Kraftfahrzeugen)	382	1 563	1 105	458
H	Verkehr und Lagerei	85	638	504	134
49	Landverkehr und Transport in Rohrfernleitungen	60	548	437	111

7. Rechtliche Einheiten mit abhängig Beschäftigten in Hessen 2021 nach ausgewählten Wirtschaftsabteilungen und Verwaltungsbezirken

WZ 2008	Wirtschaftsabschnitt Wirtschaftsabteilung	Rechtliche Einheiten	Abhängig Beschäftigte		
		Insgesamt	Insgesamt	davon	
				SVB ¹⁾	GEB ²⁾
50	Schifffahrt	—	—	—	—
51	Luftfahrt	—	—	—	—
52	Lagerei sowie Erbringung von sonstigen Dienstleistungen für den Verkehr	12	11	6	5
53	Post-, Kurier- und Expressdienste	13	79	61	18
I	Gastgewerbe	321	1 212	707	504
55	Beherbergung	97	505	329	176
56	Gastronomie	224	706	378	328
J	Information und Kommunikation	119	194	161	32
58	Verlagswesen	7	21	17	4
59	Herstellung, Verleih und Vertrieb von Filmen und Fernsehprogrammen; Kinos; Tonstudios und Verlegen von Musik	7	•	13	•
60	Rundfunkveranstalter	—	—	—	—
61	Telekommunikation	2	•	•	•
62	Erbringung von Dienstleistungen der Informationstechnologie	92	146	123	24
63	Informationsdienstleistungen	11	8	•	•
K	Erbringung von Finanz- und Versicherungsdienstleistungen	72	427	401	26
64	Erbringung von Finanzdienstleistungen	6	•	•	•
65	Versicherungen, Rückversicherungen und Pensionskassen (ohne Sozialversicherung)	—	—	—	—
66	Mit Finanz- und Versicherungsdienstleistungen verbundene Tätigkeiten	66	•	•	•
L	Grundstücks- und Wohnungswesen	177	238	153	85
68	Grundstücks- und Wohnungswesen	177	238	153	85
M	Erbringung von freiberuflichen, wissenschaftlichen und technischen Dienstleistungen	397	799	645	154
69	Rechts- und Steuerberatung, Wirtschaftsprüfung	102	300	248	52
70	Verwaltung und Führung von Unternehmen und Betrieben; Unternehmensberatung	76	236	187	49
71	Architektur- und Ingenieurbüros; technische, physikalische und chemische Untersuchung	127	171	142	30
72	Forschung und Entwicklung	9	•	•	•
73	Werbung und Marktforschung	24	39	30	9
74	Sonstige freiberufliche, wissenschaftliche und technische Tätigkeiten	43	17	13	4
75	Veterinärwesen	16	•	•	•
N	Erbringung von sonstigen wirtschaftlichen Dienstleistungen	297	3 074	2 365	709
77	Vermietung von beweglichen Sachen	28	42	34	9
78	Vermittlung und Überlassung von Arbeitskräften	19	443	412	31
79	Reisebüros, Reiseveranstalter und Erbringung sonstiger Reservierungsdienstleistungen	10	43	30	13
80	Wach- und Sicherheitsdienste sowie Detekteien	5	133	102	30
81	Gebäudebetreuung; Garten- und Landschaftsbau	183	2 229	1 659	570

7. Rechtliche Einheiten mit abhängig Beschäftigten in Hessen 2021 nach ausgewählten Wirtschaftsabteilungen und Verwaltungsbezirken

WZ 2008	Wirtschaftsabschnitt Wirtschaftsabteilung	Rechtliche Einheiten	Abhängig Beschäftigte		
		Insgesamt	Insgesamt	davon	
				SVB ¹⁾	GEB ²⁾
82	Erbringung von wirtschaftlichen Dienstleistungen für Unternehmen und Privatpersonen a. n. g.	52	185	128	57
P	Erziehung und Unterricht	92	952	854	98
85	Erziehung und Unterricht	92	952	854	98
Q	Gesundheits- und Sozialwesen	233	3 582	3 112	470
86	Gesundheitswesen	166	1 638	1 469	169
87	Heime (ohne Erholungs- und Ferienheime)	34	1 043	892	152
88	Sozialwesen (ohne Heime)	33	900	751	150
R	Kunst, Unterhaltung und Erholung	66	225	118	107
90	Kreative, künstlerische und unterhaltende Tätigkeiten	19	7	•	•
91	Bibliotheken, Archive, Museen, botanische und zoologische Gärten	1	•	•	•
92	Spiel-, Wett- und Lotteriewesen	6	•	19	•
93	Erbringung von Dienstleistungen des Sports, der Unterhaltung und der Erholung	40	177	83	93
S	Erbringung von sonstigen Dienstleistungen	263	1 074	833	241
94	Interessenvertretungen sowie kirchliche und sonstige religiöse Vereinigungen (ohne Sozialwesen und Sport)	55	679	539	141
95	Reparatur von Datenverarbeitungsgeräten und Gebrauchsgütern	14	21	15	5
96	Erbringung von sonstigen überwiegend persönlichen Dienstleistungen	194	374	279	95
I n s g e s a m t		3 852	26 286	22 047	4 239

Landkreis Offenbach

B	Bergbau und Gewinnung von Steinen und Erden	5	•	•	•
05	Kohlenbergbau	—	—	—	—
06	Gewinnung von Erdöl und Erdgas	—	—	—	—
07	Erzbergbau	—	—	—	—
08	Gewinnung von Steinen und Erden, sonstiger Bergbau	2	•	•	•
09	Erbringung von Dienstleistungen für den Bergbau und für die Gewinnung von Steinen und Erden	3	•	•	•
C	Verarbeitendes Gewerbe	940	22 955	21 800	1 156
10	Herstellung von Nahrungs- und Futtermitteln	80	2 514	2 233	282
11	Getränkeherstellung	7	•	•	17
12	Tabakverarbeitung	—	—	—	—
13	Herstellung von Textilien	25	219	201	18
14	Herstellung von Bekleidung	6	12	•	•
15	Herstellung von Leder, Lederwaren und Schuhen	18	181	172	9
16	Herstellung von Holz-, Flecht-, Korb- und Korkwaren (ohne Möbel)	32	282	258	24
17	Herstellung von Papier, Pappe und Waren daraus	9	169	154	15
18	Herstellung von Druckerzeugnissen; Vervielfältigung von bespielten Ton-, Bild- und Datenträgern	90	429	342	87
19	Kokerei und Mineralölverarbeitung	1	•	•	•

7. Rechtliche Einheiten mit abhängig Beschäftigten in Hessen 2021 nach ausgewählten Wirtschaftsabteilungen und Verwaltungsbezirken

WZ 2008	Wirtschaftsabschnitt Wirtschaftsabteilung	Rechtliche Einheiten	Abhängig Beschäftigte		
		Insgesamt	Insgesamt	davon	
				SVB ¹⁾	GEB ²⁾
20	Herstellung von chemischen Erzeugnissen	22	1 253	1 237	15
21	Herstellung von pharmazeutischen Erzeugnissen	6	1 871	•	•
22	Herstellung von Gummi- und Kunststoffwaren	54	985	931	54
23	Herstellung von Glas und Glaswaren, Keramik, Verarbeitung von Steinen und Erden	32	331	311	21
24	Metallerzeugung und -bearbeitung	4	•	•	•
25	Herstellung von Metallerzeugnissen	170	2 021	1 868	153
26	Herstellung von Datenverarbeitungsgeräten, elektronischen und optischen Erzeugnissen	55	636	596	40
27	Herstellung von elektrischen Ausrüstungen	37	650	592	57
28	Maschinenbau	81	4 028	3 875	153
29	Herstellung von Kraftwagen und Kraftwagenteilen	19	2 517	2 507	10
30	Sonstiger Fahrzeugbau	2	•	•	•
31	Herstellung von Möbeln	27	145	134	12
32	Herstellung von sonstigen Waren	88	791	676	115
33	Reparatur und Installation von Maschinen und Ausrüstungen	75	3 251	3 205	46
D	Energieversorgung	102	•	•	•
35	Energieversorgung	102	•	•	•
E	Wasserversorgung; Abwasser- und Abfallentsorgung und Beseitigung von Umweltverschmutzungen	49	1 366	1 288	78
36	Wasserversorgung	6	130	•	•
37	Abwasserentsorgung	7	•	72	•
38	Sammlung, Behandlung und Beseitigung von Abfällen; Rückgewinnung	34	1 151	1 080	71
39	Beseitigung von Umweltverschmutzungen und sonstige Entsorgung	2	•	•	•
F	Baugewerbe	2 052	10 355	9 601	755
41	Hochbau	179	1 212	1 143	68
42	Tiefbau	41	787	770	17
43	Vorbereitende Baustellenarbeiten, Bauinstallation und sonstiges Ausbaugewerbe	1 832	8 357	7 687	670
G	Handel; Instandhaltung und Reparatur von Kraftfahrzeugen	3 089	27 314	24 405	2 909
45	Handel mit Kraftfahrzeugen; Instandhaltung und Reparatur von Kraftfahrzeugen	519	4 286	3 943	344
46	Großhandel (ohne Handel mit Kraftfahrzeugen)	1 112	17 344	16 351	994
47	Einzelhandel (ohne Handel mit Kraftfahrzeugen)	1 458	5 684	4 112	1 572
H	Verkehr und Lagerei	616	14 385	13 706	679
49	Landverkehr und Transport in Rohrfernleitungen	294	2 206	1 901	305
50	Schifffahrt	1	•	•	•
51	Luftfahrt	9	•	•	•
52	Lagerei sowie Erbringung von sonstigen Dienstleistungen für den Verkehr	155	7 873	7 657	216
53	Post-, Kurier- und Expressdienste	157	•	•	154

7. Rechtliche Einheiten mit abhängig Beschäftigten in Hessen 2021 nach ausgewählten Wirtschaftsabteilungen und Verwaltungsbezirken

WZ 2008	Wirtschaftsabschnitt Wirtschaftsabteilung	Rechtliche Einheiten	Abhängig Beschäftigte		
		Insgesamt	Insgesamt	davon	
				SVB ¹⁾	GEB ²⁾
I	Gastgewerbe	941	13 396	10 319	3 077
55	Beherbergung	111	717	574	144
56	Gastronomie	830	12 679	9 746	2 933
J	Information und Kommunikation	865	6 983	6 712	271
58	Verlagswesen	37	754	713	41
59	Herstellung, Verleih und Vertrieb von Filmen und Fernsehprogrammen; Kinos; Tonstudios und Verlegen von Musik	32	19	11	8
60	Rundfunkveranstalter	1	•	•	•
61	Telekommunikation	21	•	•	•
62	Erbringung von Dienstleistungen der Informationstechnologie	712	5 745	5 550	194
63	Informationsdienstleistungen	62	330	309	21
K	Erbringung von Finanz- und Versicherungsdienstleistungen	360	3 157	3 008	149
64	Erbringung von Finanzdienstleistungen	52	•	•	•
65	Versicherungen, Rückversicherungen und Pensionskassen (ohne Sozialversicherung)	4	•	•	•
66	Mit Finanz- und Versicherungsdienstleistungen verbundene Tätigkeiten	304	1 575	1 443	133
L	Grundstücks- und Wohnungswesen	1 088	2 494	2 015	480
68	Grundstücks- und Wohnungswesen	1 088	2 494	2 015	480
M	Erbringung von freiberuflichen, wissenschaftlichen und technischen Dienstleistungen	2 529	14 265	13 265	999
69	Rechts- und Steuerberatung, Wirtschaftsprüfung	641	3 375	3 038	337
70	Verwaltung und Führung von Unternehmen und Betrieben; Unternehmensberatung	808	6 036	5 861	175
71	Architektur- und Ingenieurbüros; technische, physikalische und chemische Untersuchung	543	2 665	2 453	212
72	Forschung und Entwicklung	31	770	760	10
73	Werbung und Marktforschung	179	799	603	195
74	Sonstige freiberufliche, wissenschaftliche und technische Tätigkeiten	291	363	321	42
75	Veterinärwesen	36	257	230	28
N	Erbringung von sonstigen wirtschaftlichen Dienstleistungen	1 365	21 920	18 328	3 593
77	Vermietung von beweglichen Sachen	101	3 217	3 105	112
78	Vermittlung und Überlassung von Arbeitskräften	67	1 881	1 753	128
79	Reisebüros, Reiseveranstalter und Erbringung sonstiger Reservierungsdienstleistungen	58	151	128	23
80	Wach- und Sicherheitsdienste sowie Detekteien	42	885	604	281
81	Gebäudebetreuung; Garten- und Landschaftsbau	775	10 652	7 965	2 687
82	Erbringung von wirtschaftlichen Dienstleistungen für Unternehmen und Privatpersonen a. n. g.	322	5 135	4 773	361
P	Erziehung und Unterricht	366	3 006	2 651	355
85	Erziehung und Unterricht	366	3 006	2 651	355

7. Rechtliche Einheiten mit abhängig Beschäftigten in Hessen 2021 nach ausgewählten Wirtschaftsabteilungen und Verwaltungsbezirken

WZ 2008	Wirtschaftsabschnitt Wirtschaftsabteilung	Rechtliche Einheiten	Abhängig Beschäftigte		
		Insgesamt	Insgesamt	davon	
				SVB ¹⁾	GEB ²⁾
Q	Gesundheits- und Sozialwesen	1 015	15 781	14 395	1 385
86	Gesundheitswesen	842	12 382	11 412	970
87	Heime (ohne Erholungs- und Ferienheime)	19	851	818	33
88	Sozialwesen (ohne Heime)	154	2 547	2 165	382
R	Kunst, Unterhaltung und Erholung	365	900	604	297
90	Kreative, künstlerische und unterhaltende Tätigkeiten	118	24	•	•
91	Bibliotheken, Archive, Museen, botanische und zoologische Gärten	3	10	•	•
92	Spiel-, Wett- und Lotteriewesen	71	360	284	76
93	Erbringung von Dienstleistungen des Sports, der Unterhaltung und der Erholung	173	506	289	217
S	Erbringung von sonstigen Dienstleistungen	1 014	4 361	3 650	711
94	Interessenvertretungen sowie kirchliche und sonstige religiöse Vereinigungen (ohne Sozialwesen und Sport)	117	933	712	221
95	Reparatur von Datenverarbeitungsgeräten und Gebrauchsgütern	78	212	194	18
96	Erbringung von sonstigen überwiegend persönlichen Dienstleistungen	819	3 217	2 744	473
I n s g e s a m t		16 761	163 541	146 623	16 918
Rheingau-Taunus-Kreis					
B	Bergbau und Gewinnung von Steinen und Erden	2	•	•	•
05	Kohlenbergbau	—	—	—	—
06	Gewinnung von Erdöl und Erdgas	—	—	—	—
07	Erzbergbau	—	—	—	—
08	Gewinnung von Steinen und Erden, sonstiger Bergbau	2	•	•	•
09	Erbringung von Dienstleistungen für den Bergbau und für die Gewinnung von Steinen und Erden	—	—	—	—
C	Verarbeitendes Gewerbe	430	7 585	6 979	606
10	Herstellung von Nahrungs- und Futtermitteln	44	1 467	1 302	164
11	Getränkeherstellung	35	365	279	86
12	Tabakverarbeitung	1	•	•	•
13	Herstellung von Textilien	6	20	•	•
14	Herstellung von Bekleidung	1	•	•	•
15	Herstellung von Leder, Lederwaren und Schuhen	4	•	•	•
16	Herstellung von Holz-, Flecht-, Korb- und Korkwaren (ohne Möbel)	16	32	25	7
17	Herstellung von Papier, Pappe und Waren daraus	2	•	•	•
18	Herstellung von Druckerzeugnissen; Vervielfältigung von bespielten Ton-, Bild- und Datenträgern	25	192	94	98
19	Kokerei und Mineralölverarbeitung	—	—	—	—
20	Herstellung von chemischen Erzeugnissen	11	266	253	14
21	Herstellung von pharmazeutischen Erzeugnissen	4	172	156	17
22	Herstellung von Gummi- und Kunststoffwaren	16	410	397	13
23	Herstellung von Glas und Glaswaren, Keramik, Verarbeitung von Steinen und Erden	21	104	86	18

7. Rechtliche Einheiten mit abhängig Beschäftigten in Hessen 2021 nach ausgewählten Wirtschaftsabteilungen und Verwaltungsbezirken

WZ 2008	Wirtschaftsabschnitt Wirtschaftsabteilung	Rechtliche Einheiten	Abhängig Beschäftigte		
		Insgesamt	Insgesamt	davon	
				SVB ¹⁾	GEB ²⁾
24	Metallerzeugung und -bearbeitung	2	•	•	•
25	Herstellung von Metallerzeugnissen	75	497	450	46
26	Herstellung von Datenverarbeitungsgeräten, elektronischen und optischen Erzeugnissen	25	705	686	20
27	Herstellung von elektrischen Ausrüstungen	14	921	906	15
28	Maschinenbau	33	1 905	1 872	32
29	Herstellung von Kraftwagen und Kraftwagenteilen	1	•	•	•
30	Sonstiger Fahrzeugbau	3	•	•	•
31	Herstellung von Möbeln	32	106	91	16
32	Herstellung von sonstigen Waren	30	164	139	25
33	Reparatur und Installation von Maschinen und Ausrüstungen	29	146	127	20
D	Energieversorgung	72	•	•	•
35	Energieversorgung	72	•	•	•
E	Wasserversorgung; Abwasser- und Abfallentsorgung und Beseitigung von Umweltverschmutzungen	33	642	580	62
36	Wasserversorgung	10	•	•	•
37	Abwasserentsorgung	10	136	123	12
38	Sammlung, Behandlung und Beseitigung von Abfällen; Rückgewinnung	11	419	371	47
39	Beseitigung von Umweltverschmutzungen und sonstige Entsorgung	2	•	•	•
F	Baugewerbe	943	3 660	3 285	375
41	Hochbau	61	439	417	23
42	Tiefbau	13	153	139	14
43	Vorbereitende Baustellenarbeiten, Bauinstallation und sonstiges Ausbaugewerbe	869	3 068	2 729	339
G	Handel; Instandhaltung und Reparatur von Kraftfahrzeugen	1 204	7 855	6 533	1 322
45	Handel mit Kraftfahrzeugen; Instandhaltung und Reparatur von Kraftfahrzeugen	219	886	764	122
46	Großhandel (ohne Handel mit Kraftfahrzeugen)	319	3 814	3 433	380
47	Einzelhandel (ohne Handel mit Kraftfahrzeugen)	666	3 155	2 335	820
H	Verkehr und Lagerei	187	1 443	1 115	328
49	Landverkehr und Transport in Rohrfernleitungen	120	777	515	261
50	Schifffahrt	4	47	32	15
51	Luftfahrt	4	•	•	•
52	Lagerei sowie Erbringung von sonstigen Dienstleistungen für den Verkehr	25	433	412	21
53	Post-, Kurier- und Expressdienste	34	•	•	•
I	Gastgewerbe	584	2 351	1 487	864
55	Beherbergung	133	663	470	193
56	Gastronomie	451	1 688	1 017	671
J	Information und Kommunikation	402	1 942	1 747	195

7. Rechtliche Einheiten mit abhängig Beschäftigten in Hessen 2021 nach ausgewählten Wirtschaftsabteilungen und Verwaltungsbezirken

WZ 2008	Wirtschaftsabschnitt Wirtschaftsabteilung	Rechtliche Einheiten	Abhängig Beschäftigte		
		Insgesamt	Insgesamt	davon	
				SVB ¹⁾	GEB ²⁾
58	Verlagswesen	23	153	92	61
59	Herstellung, Verleih und Vertrieb von Filmen und Fernsehprogrammen; Kinos; Tonstudios und Verlegen von Musik	20	47	14	33
60	Rundfunkveranstalter	1	•	•	•
61	Telekommunikation	8	•	•	•
62	Erbringung von Dienstleistungen der Informationstechnologie	319	1 654	1 564	90
63	Informationsdienstleistungen	31	25	18	7
K	Erbringung von Finanz- und Versicherungsdienstleistungen	156	562	480	82
64	Erbringung von Finanzdienstleistungen	18	333	319	13
65	Versicherungen, Rückversicherungen und Pensionskassen (ohne Sozialversicherung)	—	—	—	—
66	Mit Finanz- und Versicherungsdienstleistungen verbundene Tätigkeiten	138	229	160	69
L	Grundstücks- und Wohnungswesen	455	568	365	203
68	Grundstücks- und Wohnungswesen	455	568	365	203
M	Erbringung von freiberuflichen, wissenschaftlichen und technischen Dienstleistungen	1 417	5 384	4 678	706
69	Rechts- und Steuerberatung, Wirtschaftsprüfung	297	795	660	135
70	Verwaltung und Führung von Unternehmen und Betrieben; Unternehmensberatung	424	598	515	84
71	Architektur- und Ingenieurbüros; technische, physikalische und chemische Untersuchung	385	2 699	2 464	234
72	Forschung und Entwicklung	17	•	•	•
73	Werbung und Marktforschung	78	453	286	167
74	Sonstige freiberufliche, wissenschaftliche und technische Tätigkeiten	181	138	106	33
75	Veterinärwesen	35	•	•	•
N	Erbringung von sonstigen wirtschaftlichen Dienstleistungen	621	2 965	2 231	734
77	Vermietung von beweglichen Sachen	51	45	35	10
78	Vermittlung und Überlassung von Arbeitskräften	12	88	78	10
79	Reisebüros, Reiseveranstalter und Erbringung sonstiger Reservierungsdienstleistungen	21	63	60	4
80	Wach- und Sicherheitsdienste sowie Detekteien	18	152	118	34
81	Gebäudebetreuung; Garten- und Landschaftsbau	384	1 898	1 319	580
82	Erbringung von wirtschaftlichen Dienstleistungen für Unternehmen und Privatpersonen a. n. g.	135	718	622	96
P	Erziehung und Unterricht	217	2 493	2 128	365
85	Erziehung und Unterricht	217	2 493	2 128	365
Q	Gesundheits- und Sozialwesen	575	8 770	8 008	762
86	Gesundheitswesen	484	4 437	4 005	433
87	Heime (ohne Erholungs- und Ferienheime)	25	3 108	2 956	152
88	Sozialwesen (ohne Heime)	66	1 225	1 048	177
R	Kunst, Unterhaltung und Erholung	205	651	436	215

7. Rechtliche Einheiten mit abhängig Beschäftigten in Hessen 2021 nach ausgewählten Wirtschaftsabteilungen und Verwaltungsbezirken

WZ 2008	Wirtschaftsabschnitt Wirtschaftsabteilung	Rechtliche Einheiten	Abhängig Beschäftigte		
		Insgesamt	Insgesamt	davon	
				SVB ¹⁾	GEB ²⁾
90	Kreative, künstlerische und unterhaltende Tätigkeiten	97	72	62	9
91	Bibliotheken, Archive, Museen, botanische und zoologische Gärten	7	79	66	13
92	Spiel-, Wett- und Lotteriewesen	17	62	46	16
93	Erbringung von Dienstleistungen des Sports, der Unterhaltung und der Erholung	84	439	262	177
S	Erbringung von sonstigen Dienstleistungen	528	1 045	689	356
94	Interessenvertretungen sowie kirchliche und sonstige religiöse Vereinigungen (ohne Sozialwesen und Sport)	99	425	241	184
95	Reparatur von Datenverarbeitungsgeräten und Gebrauchsgütern	35	44	37	7
96	Erbringung von sonstigen überwiegend persönlichen Dienstleistungen	394	576	411	165
	I n s g e s a m t	8 031	47 923	40 747	7 176
Wetteraukreis					
B	Bergbau und Gewinnung von Steinen und Erden	7	81	•	•
05	Kohlenbergbau	—	—	—	—
06	Gewinnung von Erdöl und Erdgas	—	—	—	—
07	Erzbergbau	—	—	—	—
08	Gewinnung von Steinen und Erden, sonstiger Bergbau	6	•	•	4
09	Erbringung von Dienstleistungen für den Bergbau und für die Gewinnung von Steinen und Erden	1	•	•	•
C	Verarbeitendes Gewerbe	763	14 896	13 821	1 075
10	Herstellung von Nahrungs- und Futtermitteln	123	1 645	1 291	354
11	Getränkeherstellung	12	757	•	•
12	Tabakverarbeitung	—	—	—	—
13	Herstellung von Textilien	11	367	350	17
14	Herstellung von Bekleidung	3	•	•	•
15	Herstellung von Leder, Lederwaren und Schuhen	—	—	—	—
16	Herstellung von Holz-, Flecht-, Korb- und Korkwaren (ohne Möbel)	41	186	145	41
17	Herstellung von Papier, Pappe und Waren daraus	9	364	316	47
18	Herstellung von Druckerzeugnissen; Vervielfältigung von bespielten Ton-, Bild- und Datenträgern	47	138	107	31
19	Kokerei und Mineralölverarbeitung	—	—	—	—
20	Herstellung von chemischen Erzeugnissen	9	125	116	9
21	Herstellung von pharmazeutischen Erzeugnissen	3	•	•	•
22	Herstellung von Gummi- und Kunststoffwaren	31	997	933	64
23	Herstellung von Glas und Glaswaren, Keramik, Verarbeitung von Steinen und Erden	40	288	259	29
24	Metallerzeugung und -bearbeitung	8	•	•	10
25	Herstellung von Metallerzeugnissen	155	1 146	1 009	137
26	Herstellung von Datenverarbeitungsgeräten, elektronischen und optischen Erzeugnissen	34	668	634	35
27	Herstellung von elektrischen Ausrüstungen	24	1 445	1 409	36
28	Maschinenbau	55	1 687	1 610	77
29	Herstellung von Kraftwagen und Kraftwagenteilen	11	1 167	1 153	14

7. Rechtliche Einheiten mit abhängig Beschäftigten in Hessen 2021 nach ausgewählten Wirtschaftsabteilungen und Verwaltungsbezirken

WZ 2008	Wirtschaftsabschnitt Wirtschaftsabteilung	Rechtliche Einheiten	Abhängig Beschäftigte		
		Insgesamt	Insgesamt	davon	
				SVB ¹⁾	GEB ²⁾
30	Sonstiger Fahrzeugbau	7	203	196	7
31	Herstellung von Möbeln	22	933	•	•
32	Herstellung von sonstigen Waren	53	378	294	84
33	Reparatur und Installation von Maschinen und Ausrüstungen	65	404	355	49
D	Energieversorgung	138	1 256	•	•
35	Energieversorgung	138	1 256	•	•
	Wasserversorgung; Abwasser- und Abfallentsorgung und Beseitigung von Umweltverschmutzungen				
E	Beseitigung von Umweltverschmutzungen	42	610	571	39
36	Wasserversorgung	6	•	•	•
37	Abwasserentsorgung	13	77	•	•
38	Sammlung, Behandlung und Beseitigung von Abfällen; Rückgewinnung	21	134	116	18
39	Beseitigung von Umweltverschmutzungen und sonstige Entsorgung	2	•	•	•
F	Baugewerbe	1 591	7 302	6 587	715
41	Hochbau	109	1 827	1 749	78
42	Tiefbau	35	487	442	45
43	Vorbereitende Baustellenarbeiten, Bauinstallation und sonstiges Ausbaugewerbe	1 447	4 988	4 396	592
G	Handel; Instandhaltung und Reparatur von Kraftfahrzeugen	2 285	19 432	16 537	2 895
45	Handel mit Kraftfahrzeugen; Instandhaltung und Reparatur von Kraftfahrzeugen	473	5 002	4 618	385
46	Großhandel (ohne Handel mit Kraftfahrzeugen)	600	5 819	5 353	466
47	Einzelhandel (ohne Handel mit Kraftfahrzeugen)	1 212	8 611	6 566	2 044
H	Verkehr und Lagerei	377	2 859	2 358	501
49	Landverkehr und Transport in Rohrfernleitungen	231	1 652	1 295	357
50	Schifffahrt	—	—	—	—
51	Luftfahrt	1	•	•	•
52	Lagerei sowie Erbringung von sonstigen Dienstleistungen für den Verkehr	78	•	842	•
53	Post-, Kurier- und Expressdienste	67	•	•	•
I	Gastgewerbe	731	2 976	1 901	1 075
55	Beherbergung	92	484	349	135
56	Gastronomie	639	2 492	1 552	940
J	Information und Kommunikation	579	2 711	2 464	247
58	Verlagswesen	26	230	149	81
59	Herstellung, Verleih und Vertrieb von Filmen und Fernsehprogrammen; Kinos; Tonstudios und Verlegen von Musik	30	76	52	25
60	Rundfunkveranstalter	2	•	•	•
61	Telekommunikation	20	•	•	•
62	Erbringung von Dienstleistungen der Informationstechnologie	447	2 023	1 913	110
63	Informationsdienstleistungen	54	48	40	8

7. Rechtliche Einheiten mit abhängig Beschäftigten in Hessen 2021 nach ausgewählten Wirtschaftsabteilungen und Verwaltungsbezirken

WZ 2008	Wirtschaftsabschnitt Wirtschaftsabteilung	Rechtliche Einheiten	Abhängig Beschäftigte		
		Insgesamt	Insgesamt	davon	
				SVB ¹⁾	GEB ²⁾
K	Erbringung von Finanz- und Versicherungsdienstleistungen	293	2 201	2 044	157
64	Erbringung von Finanzdienstleistungen	29	1 504	1 485	19
65	Versicherungen, Rückversicherungen und Pensionskassen (ohne Sozialversicherung)	—	—	—	—
66	Mit Finanz- und Versicherungsdienstleistungen verbundene Tätigkeiten	264	697	559	137
L	Grundstücks- und Wohnungswesen	619	736	508	228
68	Grundstücks- und Wohnungswesen	619	736	508	228
M	Erbringung von freiberuflichen, wissenschaftlichen und technischen Dienstleistungen	1 968	4 640	3 947	693
69	Rechts- und Steuerberatung, Wirtschaftsprüfung	514	1 672	1 393	280
70	Verwaltung und Führung von Unternehmen und Betrieben; Unternehmensberatung	547	671	559	111
71	Architektur- und Ingenieurbüros; technische, physikalische und chemische Untersuchung	492	1 437	1 270	167
72	Forschung und Entwicklung	23	156	136	20
73	Werbung und Marktforschung	109	395	344	50
74	Sonstige freiberufliche, wissenschaftliche und technische Tätigkeiten	225	171	137	34
75	Veterinärwesen	58	138	108	30
N	Erbringung von sonstigen wirtschaftlichen Dienstleistungen	991	6 058	4 858	1 200
77	Vermietung von beweglichen Sachen	101	280	248	33
78	Vermittlung und Überlassung von Arbeitskräften	37	976	955	22
79	Reisebüros, Reiseveranstalter und Erbringung sonstiger Reservierungsdienstleistungen	42	154	121	33
80	Wach- und Sicherheitsdienste sowie Detekteien	27	290	192	98
81	Gebäudebetreuung; Garten- und Landschaftsbau	555	2 787	2 003	784
82	Erbringung von wirtschaftlichen Dienstleistungen für Unternehmen und Privatpersonen a. n. g.	229	1 571	1 340	231
P	Erziehung und Unterricht	337	3 575	3 256	319
85	Erziehung und Unterricht	337	3 575	3 256	319
Q	Gesundheits- und Sozialwesen	921	11 693	10 317	1 377
86	Gesundheitswesen	759	6 828	5 980	848
87	Heime (ohne Erholungs- und Ferienheime)	28	1 818	1 707	111
88	Sozialwesen (ohne Heime)	134	3 047	2 630	417
R	Kunst, Unterhaltung und Erholung	318	1 389	913	476
90	Kreative, künstlerische und unterhaltende Tätigkeiten	116	422	•	•
91	Bibliotheken, Archive, Museen, botanische und zoologische Gärten	7	27	•	•
92	Spiel-, Wett- und Lotteriewesen	40	149	103	46
93	Erbringung von Dienstleistungen des Sports, der Unterhaltung und der Erholung	155	792	386	406
S	Erbringung von sonstigen Dienstleistungen	1 007	3 400	2 640	760

7. Rechtliche Einheiten mit abhängig Beschäftigten in Hessen 2021 nach ausgewählten Wirtschaftsabteilungen und Verwaltungsbezirken

WZ 2008	Wirtschaftsabschnitt Wirtschaftsabteilung	Rechtliche Einheiten	Abhängig Beschäftigte		
		Insgesamt	Insgesamt	davon	
				SVB ¹⁾	GEB ²⁾
94	Interessenvertretungen sowie kirchliche und sonstige religiöse Vereinigungen (ohne Sozialwesen und Sport)	235	1 882	1 428	453
95	Reparatur von Datenverarbeitungsgeräten und Gebrauchsgütern	48	71	63	8
96	Erbringung von sonstigen überwiegend persönlichen Dienstleistungen	724	1 448	1 149	299
I n s g e s a m t		12 967	85 813	73 925	11 888
Reg.-Bez. D a r m s t a d t					
B	Bergbau und Gewinnung von Steinen und Erden	61	842	793	50
05	Kohlenbergbau	—	—	—	—
06	Gewinnung von Erdöl und Erdgas	—	—	—	—
07	Erzbergbau	—	—	—	—
08	Gewinnung von Steinen und Erden, sonstiger Bergbau	49	•	•	•
09	Erbringung von Dienstleistungen für den Bergbau und für die Gewinnung von Steinen und Erden	12	•	•	•
C	Verarbeitendes Gewerbe	8 574	284 661	274 029	10 632
10	Herstellung von Nahrungs- und Futtermitteln	1 042	24 663	21 560	3 103
11	Getränkeherstellung	139	8 591	8 254	337
12	Tabakverarbeitung	3	•	•	•
13	Herstellung von Textilien	174	1 334	1 217	118
14	Herstellung von Bekleidung	101	188	137	51
15	Herstellung von Leder, Lederwaren und Schuhen	76	398	349	49
16	Herstellung von Holz-, Flecht-, Korb- und Korkwaren (ohne Möbel)	393	2 725	2 416	309
17	Herstellung von Papier, Pappe und Waren daraus	85	5 075	4 897	178
18	Herstellung von Druckerzeugnissen; Vervielfältigung von bespielten Ton-, Bild- und Datenträgern	603	3 971	3 256	714
19	Kokerei und Mineralölverarbeitung	4	•	•	•
20	Herstellung von chemischen Erzeugnissen	260	35 066	34 786	280
21	Herstellung von pharmazeutischen Erzeugnissen	51	22 401	22 320	81
22	Herstellung von Gummi- und Kunststoffwaren	348	22 738	22 191	548
23	Herstellung von Glas und Glaswaren, Keramik, Verarbeitung von Steinen und Erden	394	8 332	8 018	314
24	Metallerzeugung und -bearbeitung	57	5 126	5 091	36
25	Herstellung von Metallerzeugnissen	1 481	16 332	15 015	1 317
26	Herstellung von Datenverarbeitungsgeräten, elektronischen und optischen Erzeugnissen	488	12 521	12 123	399
27	Herstellung von elektrischen Ausrüstungen	302	19 669	19 257	413
28	Maschinenbau	662	25 226	24 430	795
29	Herstellung von Kraftwagen und Kraftwagenteilen	114	33 117	33 025	92
30	Sonstiger Fahrzeugbau	37	1 433	1 406	27
31	Herstellung von Möbeln	299	3 455	3 299	157
32	Herstellung von sonstigen Waren	824	12 593	11 707	886
33	Reparatur und Installation von Maschinen und Ausrüstungen	637	19 532	19 111	421
D	Energieversorgung	1 361	16 759	16 492	267

7. Rechtliche Einheiten mit abhängig Beschäftigten in Hessen 2021 nach ausgewählten Wirtschaftsabteilungen und Verwaltungsbezirken

WZ 2008	Wirtschaftsabschnitt Wirtschaftsabteilung	Rechtliche Einheiten	Abhängig Beschäftigte		
		Insgesamt	Insgesamt	davon	
				SVB ¹⁾	GEB ²⁾
35	Energieversorgung	1 361	16 759	16 492	267
E	Wasserversorgung; Abwasser- und Abfallentsorgung und Beseitigung von Umweltverschmutzungen	517	14 953	14 363	590
36	Wasserversorgung	74	1 106	1 069	37
37	Abwasserentsorgung	112	2 212	2 099	113
38	Sammlung, Behandlung und Beseitigung von Abfällen; Rückgewinnung	304	10 779	10 380	399
39	Beseitigung von Umweltverschmutzungen und sonstige Entsorgung	27	855	814	41
F	Baugewerbe	19 335	96 700	89 344	7 356
41	Hochbau	1 572	16 124	15 375	749
42	Tiefbau	516	8 355	7 986	369
43	Vorbereitende Baustellenarbeiten, Bauinstallation und sonstiges Ausbaugewerbe	17 247	72 222	65 984	6 238
G	Handel; Instandhaltung und Reparatur von Kraftfahrzeugen	28 855	247 793	218 323	29 469
45	Handel mit Kraftfahrzeugen; Instandhaltung und Reparatur von Kraftfahrzeugen	5 109	37 103	33 745	3 358
46	Großhandel (ohne Handel mit Kraftfahrzeugen)	8 553	127 354	120 099	7 255
47	Einzelhandel (ohne Handel mit Kraftfahrzeugen)	15 193	83 336	64 479	18 857
H	Verkehr und Lagerei	6 642	218 975	206 062	12 913
49	Landverkehr und Transport in Rohrfernleitungen	3 867	82 334	75 240	7 095
50	Schifffahrt	16	185	138	47
51	Luftfahrt	123	9 931	9 906	24
52	Lagerei sowie Erbringung von sonstigen Dienstleistungen für den Verkehr	1 410	115 994	114 070	1 924
53	Post-, Kurier- und Expressdienste	1 226	10 532	6 708	3 824
I	Gastgewerbe	11 899	92 124	70 260	21 864
55	Beherbergung	1 677	18 048	15 351	2 697
56	Gastronomie	10 222	74 076	54 909	19 167
J	Information und Kommunikation	9 913	112 480	108 848	3 631
58	Verlagswesen	517	8 094	7 013	1 081
59	Herstellung, Verleih und Vertrieb von Filmen und Fernsehprogrammen; Kinos; Tonstudios und Verlegen von Musik	515	•	•	•
60	Rundfunkveranstalter	16	•	•	•
61	Telekommunikation	284	6 862	6 744	117
62	Erbringung von Dienstleistungen der Informationstechnologie	7 748	85 360	83 688	1 672
63	Informationsdienstleistungen	833	6 760	6 385	375
K	Erbringung von Finanz- und Versicherungsdienstleistungen	4 397	172 989	171 275	1 715
64	Erbringung von Finanzdienstleistungen	885	124 117	123 867	250
65	Versicherungen, Rückversicherungen und Pensionskassen (ohne Sozialversicherung)	75	22 091	22 009	82
66	Mit Finanz- und Versicherungsdienstleistungen verbundene Tätigkeiten	3 437	26 782	25 399	1 383

7. Rechtliche Einheiten mit abhängig Beschäftigten in Hessen 2021 nach ausgewählten Wirtschaftsabteilungen und Verwaltungsbezirken

WZ 2008	Wirtschaftsabschnitt Wirtschaftsabteilung	Rechtliche Einheiten	Abhängig Beschäftigte		
		Insgesamt	Insgesamt	davon	
				SVB ¹⁾	GEB ²⁾
L	Grundstücks- und Wohnungswesen	11 305	29 905	25 052	4 853
68	Grundstücks- und Wohnungswesen	11 305	29 905	25 052	4 853
M	Erbringung von freiberuflichen, wissenschaftlichen und technischen Dienstleistungen	31 701	194 124	180 493	13 631
69	Rechts- und Steuerberatung, Wirtschaftsprüfung	7 859	46 931	42 953	3 977
70	Verwaltung und Führung von Unternehmen und Betrieben; Unternehmensberatung	9 915	62 181	59 564	2 617
71	Architektur- und Ingenieurbüros; technische, physikalische und chemische Untersuchung	6 831	39 847	37 447	2 400
72	Forschung und Entwicklung	468	11 930	11 442	488
73	Werbung und Marktforschung	1 920	17 116	13 855	3 261
74	Sonstige freiberufliche, wissenschaftliche und technische Tätigkeiten	4 240	13 984	13 420	564
75	Veterinärwesen	468	2 134	1 811	323
N	Erbringung von sonstigen wirtschaftlichen Dienstleistungen	13 767	260 641	230 970	29 671
77	Vermietung von beweglichen Sachen	1 032	11 089	10 288	801
78	Vermittlung und Überlassung von Arbeitskräften	904	100 631	98 917	1 714
79	Reisebüros, Reiseveranstalter und Erbringung sonstiger Reservierungsdienstleistungen	702	8 587	8 237	351
80	Wach- und Sicherheitsdienste sowie Detekteien	492	23 086	20 751	2 335
81	Gebäudebetreuung; Garten- und Landschaftsbau	7 604	73 240	52 988	20 252
82	Erbringung von wirtschaftlichen Dienstleistungen für Unternehmen und Privatpersonen a. n. g.	3 033	44 008	39 789	4 219
P	Erziehung und Unterricht	4 371	66 609	58 545	8 064
85	Erziehung und Unterricht	4 371	66 609	58 545	8 064
Q	Gesundheits- und Sozialwesen	13 207	238 913	218 285	20 628
86	Gesundheitswesen	10 832	124 796	113 213	11 583
87	Heime (ohne Erholungs- und Ferienheime)	392	34 910	32 709	2 202
88	Sozialwesen (ohne Heime)	1 983	79 206	72 364	6 843
R	Kunst, Unterhaltung und Erholung	4 740	20 561	15 739	4 823
90	Kreative, künstlerische und unterhaltende Tätigkeiten	2 177	4 125	3 705	420
91	Bibliotheken, Archive, Museen, botanische und zoologische Gärten	97	1 778	1 601	178
92	Spiel-, Wett- und Lotteriewesen	499	3 239	2 713	525
93	Erbringung von Dienstleistungen des Sports, der Unterhaltung und der Erholung	1 967	11 419	7 720	3 699
S	Erbringung von sonstigen Dienstleistungen	12 069	55 082	45 490	9 592
94	Interessenvertretungen sowie kirchliche und sonstige religiöse Vereinigungen (ohne Sozialwesen und Sport)	2 609	33 924	29 523	4 401
95	Reparatur von Datenverarbeitungsgeräten und Gebrauchsgütern	607	1 163	937	226
96	Erbringung von sonstigen überwiegend persönlichen Dienstleistungen	8 853	19 995	15 031	4 964
I n s g e s a m t		182 714	2 124 110	1 944 362	179 748

7. Rechtliche Einheiten mit abhängig Beschäftigten in Hessen 2021 nach ausgewählten Wirtschaftsabteilungen und Verwaltungsbezirken

WZ 2008	Wirtschaftsabschnitt Wirtschaftsabteilung	Rechtliche Einheiten	Abhängig Beschäftigte		
		Insgesamt	Insgesamt	davon	
				SVB ¹⁾	GEB ²⁾
Landkreis Gießen					
B	Bergbau und Gewinnung von Steinen und Erden	7	27	•	•
05	Kohlenbergbau	—	—	—	—
06	Gewinnung von Erdöl und Erdgas	—	—	—	—
07	Erzbergbau	—	—	—	—
08	Gewinnung von Steinen und Erden, sonstiger Bergbau	7	27	•	•
09	Erbringung von Dienstleistungen für den Bergbau und für die Gewinnung von Steinen und Erden	—	—	—	—
C	Verarbeitendes Gewerbe	618	17 330	16 319	1 011
10	Herstellung von Nahrungs- und Futtermitteln	66	1 155	835	320
11	Getränkeherstellung	8	•	•	•
12	Tabakverarbeitung	1	•	•	•
13	Herstellung von Textilien	10	•	•	10
14	Herstellung von Bekleidung	4	•	•	•
15	Herstellung von Leder, Lederwaren und Schuhen	4	13	•	•
16	Herstellung von Holz-, Flecht-, Korb- und Korkwaren (ohne Möbel)	35	259	228	32
17	Herstellung von Papier, Pappe und Waren daraus	8	238	225	13
18	Herstellung von Druckerzeugnissen; Vervielfältigung von bespielten Ton-, Bild- und Datenträgern	31	256	188	68
19	Kokerei und Mineralölverarbeitung	—	—	—	—
20	Herstellung von chemischen Erzeugnissen	9	372	320	52
21	Herstellung von pharmazeutischen Erzeugnissen	5	•	•	•
22	Herstellung von Gummi- und Kunststoffwaren	20	725	692	33
23	Herstellung von Glas und Glaswaren, Keramik, Verarbeitung von Steinen und Erden	31	1 931	1 900	31
24	Metallerzeugung und -bearbeitung	6	654	•	•
25	Herstellung von Metallerzeugnissen	109	1 961	1 819	142
26	Herstellung von Datenverarbeitungsgeräten, elektronischen und optischen Erzeugnissen	29	2 429	2 392	37
27	Herstellung von elektrischen Ausrüstungen	27	2 515	2 480	34
28	Maschinenbau	68	3 139	3 060	78
29	Herstellung von Kraftwagen und Kraftwagenteilen	7	211	•	•
30	Sonstiger Fahrzeugbau	1	•	•	•
31	Herstellung von Möbeln	26	171	136	35
32	Herstellung von sonstigen Waren	59	561	504	58
33	Reparatur und Installation von Maschinen und Ausrüstungen	54	306	263	43
D	Energieversorgung	104	661	•	•
35	Energieversorgung	104	661	•	•
Wasserversorgung; Abwasser- und Abfallentsorgung und Beseitigung von Umweltverschmutzungen					
E	Beseitigung von Umweltverschmutzungen	53	859	813	46
36	Wasserversorgung	9	207	•	•
37	Abwasserentsorgung	19	190	174	16

7. Rechtliche Einheiten mit abhängig Beschäftigten in Hessen 2021 nach ausgewählten Wirtschaftsabteilungen und Verwaltungsbezirken

WZ 2008	Wirtschaftsabschnitt Wirtschaftsabteilung	Rechtliche Einheiten	Abhängig Beschäftigte		
		Insgesamt	Insgesamt	davon	
				SVB ¹⁾	GEB ²⁾
38	Sammlung, Behandlung und Beseitigung von Abfällen; Rückgewinnung	22	431	407	23
39	Beseitigung von Umweltverschmutzungen und sonstige Entsorgung	3	32	•	•
F	Baugewerbe	1 173	5 194	4 724	470
41	Hochbau	81	411	378	33
42	Tiefbau	32	568	542	27
43	Vorbereitende Baustellenarbeiten, Bauinstallation und sonstiges Ausbaugewerbe	1 060	4 214	3 804	411
G	Handel; Instandhaltung und Reparatur von Kraftfahrzeugen	1 964	16 375	13 504	2 871
45	Handel mit Kraftfahrzeugen; Instandhaltung und Reparatur von Kraftfahrzeugen	411	2 549	2 263	286
46	Großhandel (ohne Handel mit Kraftfahrzeugen)	518	7 037	6 391	646
47	Einzelhandel (ohne Handel mit Kraftfahrzeugen)	1 035	6 789	4 850	1 939
H	Verkehr und Lagerei	261	5 513	3 122	2 392
49	Landverkehr und Transport in Rohrfernleitungen	137	2 254	1 774	480
50	Schifffahrt	—	—	—	—
51	Luftfahrt	1	•	•	•
52	Lagerei sowie Erbringung von sonstigen Dienstleistungen für den Verkehr	45	•	•	•
53	Post-, Kurier- und Expressdienste	78	2 404	617	1 787
I	Gastgewerbe	686	3 558	1 883	1 675
55	Beherbergung	88	379	264	116
56	Gastronomie	598	3 179	1 620	1 559
J	Information und Kommunikation	371	2 646	2 473	173
58	Verlagswesen	24	274	251	23
59	Herstellung, Verleih und Vertrieb von Filmen und Fernsehprogrammen; Kinos; Tonstudios und Verlegen von Musik	11	33	•	•
60	Rundfunkveranstalter	—	—	—	—
61	Telekommunikation	9	11	•	•
62	Erbringung von Dienstleistungen der Informationstechnologie	297	2 113	1 988	125
63	Informationsdienstleistungen	30	216	208	8
K	Erbringung von Finanz- und Versicherungsdienstleistungen	225	2 817	2 671	146
64	Erbringung von Finanzdienstleistungen	27	2 052	2 020	32
65	Versicherungen, Rückversicherungen und Pensionskassen (ohne Sozialversicherung)	1	•	•	•
66	Mit Finanz- und Versicherungsdienstleistungen verbundene Tätigkeiten	197	•	•	•
L	Grundstücks- und Wohnungswesen	625	996	700	296
68	Grundstücks- und Wohnungswesen	625	996	700	296
M	Erbringung von freiberuflichen, wissenschaftlichen und technischen Dienstleistungen	1 603	4 808	4 061	747

7. Rechtliche Einheiten mit abhängig Beschäftigten in Hessen 2021 nach ausgewählten Wirtschaftsabteilungen und Verwaltungsbezirken

WZ 2008	Wirtschaftsabschnitt Wirtschaftsabteilung	Rechtliche Einheiten	Abhängig Beschäftigte		
		Insgesamt	Insgesamt	davon	
				SVB ¹⁾	GEB ²⁾
69	Rechts- und Steuerberatung, Wirtschaftsprüfung	439	1 501	1 242	260
70	Verwaltung und Führung von Unternehmen und Betrieben; Unternehmensberatung	347	817	726	92
71	Architektur- und Ingenieurbüros; technische, physikalische und chemische Untersuchung	414	1 394	1 190	204
72	Forschung und Entwicklung	39	454	384	70
73	Werbung und Marktforschung	123	323	277	46
74	Sonstige freiberufliche, wissenschaftliche und technische Tätigkeiten	170	168	137	31
75	Veterinärwesen	71	151	106	45
N	Erbringung von sonstigen wirtschaftlichen Dienstleistungen	627	5 284	4 445	839
77	Vermietung von beweglichen Sachen	70	279	190	90
78	Vermittlung und Überlassung von Arbeitskräften	20	875	813	63
79	Reisebüros, Reiseveranstalter und Erbringung sonstiger Reservierungsdienstleistungen	42	305	270	35
80	Wach- und Sicherheitsdienste sowie Detekteien	30	678	566	111
81	Gebäudebetreuung; Garten- und Landschaftsbau	355	2 416	1 969	447
82	Erbringung von wirtschaftlichen Dienstleistungen für Unternehmen und Privatpersonen a. n. g.	110	732	638	93
P	Erziehung und Unterricht	260	9 682	8 111	1 571
85	Erziehung und Unterricht	260	9 682	8 111	1 571
Q	Gesundheits- und Sozialwesen	969	23 760	22 041	1 719
86	Gesundheitswesen	801	15 842	14 790	1 052
87	Heime (ohne Erholungs- und Ferienheime)	34	3 506	3 300	205
88	Sozialwesen (ohne Heime)	134	4 413	3 951	462
R	Kunst, Unterhaltung und Erholung	255	1 067	721	346
90	Kreative, künstlerische und unterhaltende Tätigkeiten	88	336	•	•
91	Bibliotheken, Archive, Museen, botanische und zoologische Gärten	—	—	—	—
92	Spiel-, Wett- und Lotteriewesen	30	187	•	•
93	Erbringung von Dienstleistungen des Sports, der Unterhaltung und der Erholung	137	544	269	275
S	Erbringung von sonstigen Dienstleistungen	732	2 856	2 107	749
94	Interessenvertretungen sowie kirchliche und sonstige religiöse Vereinigungen (ohne Sozialwesen und Sport)	227	1 740	1 282	458
95	Reparatur von Datenverarbeitungsgeräten und Gebrauchsgütern	37	58	38	20
96	Erbringung von sonstigen überwiegend persönlichen Dienstleistungen	468	1 059	787	271
I n s g e s a m t		10 533	103 432	88 348	15 084
Lahn-Dill-Kreis					
B	Bergbau und Gewinnung von Steinen und Erden	9	75	•	•
05	Kohlenbergbau	—	—	—	—
06	Gewinnung von Erdöl und Erdgas	—	—	—	—
07	Erzbergbau	—	—	—	—

7. Rechtliche Einheiten mit abhängig Beschäftigten in Hessen 2021 nach ausgewählten Wirtschaftsabteilungen und Verwaltungsbezirken

WZ 2008	Wirtschaftsabschnitt Wirtschaftsabteilung	Rechtliche Einheiten	Abhängig Beschäftigte		
		Insgesamt	Insgesamt	davon	
				SVB ¹⁾	GEB ²⁾
08	Gewinnung von Steinen und Erden, sonstiger Bergbau	9	75	•	•
09	Erbringung von Dienstleistungen für den Bergbau und für die Gewinnung von Steinen und Erden	—	—	—	—
C	Verarbeitendes Gewerbe	1 095	36 007	34 002	2 005
10	Herstellung von Nahrungs- und Futtermitteln	101	1 538	1 065	473
11	Getränkeherstellung	4	35	•	•
12	Tabakverarbeitung	1	•	•	•
13	Herstellung von Textilien	11	176	162	14
14	Herstellung von Bekleidung	7	•	36	•
15	Herstellung von Leder, Lederwaren und Schuhen	5	•	•	•
16	Herstellung von Holz-, Flecht-, Korb- und Korkwaren (ohne Möbel)	57	397	332	65
17	Herstellung von Papier, Pappe und Waren daraus	7	•	130	•
18	Herstellung von Druckerzeugnissen; Vervielfältigung von bespielten Ton-, Bild- und Datenträgern	42	172	133	39
19	Kokerei und Mineralölverarbeitung	1	•	•	•
20	Herstellung von chemischen Erzeugnissen	15	802	767	35
21	Herstellung von pharmazeutischen Erzeugnissen	2	•	•	•
22	Herstellung von Gummi- und Kunststoffwaren	37	1 562	1 475	87
23	Herstellung von Glas und Glaswaren, Keramik, Verarbeitung von Steinen und Erden	44	1 003	961	42
24	Metallerzeugung und -bearbeitung	15	1 783	1 755	28
25	Herstellung von Metallerzeugnissen	330	10 913	10 294	619
26	Herstellung von Datenverarbeitungsgeräten, elektronischen und optischen Erzeugnissen	90	3 845	3 728	118
27	Herstellung von elektrischen Ausrüstungen	48	4 368	4 270	98
28	Maschinenbau	113	4 707	4 554	152
29	Herstellung von Kraftwagen und Kraftwagenteilen	14	1 867	1 848	19
30	Sonstiger Fahrzeugbau	2	•	•	•
31	Herstellung von Möbeln	20	1 259	1 244	15
32	Herstellung von sonstigen Waren	63	938	831	107
33	Reparatur und Installation von Maschinen und Ausrüstungen	66	333	291	42
D	Energieversorgung	144	246	•	•
35	Energieversorgung	144	246	•	•
E	Wasserversorgung; Abwasser- und Abfallentsorgung und Beseitigung von Umweltverschmutzungen	44	770	724	46
36	Wasserversorgung	6	105	•	•
37	Abwasserentsorgung	9	•	•	•
38	Sammlung, Behandlung und Beseitigung von Abfällen; Rückgewinnung	28	611	579	33
39	Beseitigung von Umweltverschmutzungen und sonstige Entsorgung	1	•	•	•
F	Baugewerbe	1 181	5 478	4 861	617
41	Hochbau	88	602	554	48
42	Tiefbau	44	700	671	29

7. Rechtliche Einheiten mit abhängig Beschäftigten in Hessen 2021 nach ausgewählten Wirtschaftsabteilungen und Verwaltungsbezirken

WZ 2008	Wirtschaftsabschnitt Wirtschaftsabteilung	Rechtliche Einheiten	Abhängig Beschäftigte		
		Insgesamt	Insgesamt	davon	
				SVB ¹⁾	GEB ²⁾
43	Vorbereitende Baustellenarbeiten, Bauinstallation und sonstiges Ausbaugewerbe	1 049	4 176	3 636	540
G	Handel; Instandhaltung und Reparatur von Kraftfahrzeugen	1 862	13 347	11 063	2 284
45	Handel mit Kraftfahrzeugen; Instandhaltung und Reparatur von Kraftfahrzeugen	430	1 462	1 245	217
46	Großhandel (ohne Handel mit Kraftfahrzeugen)	508	6 517	6 013	504
47	Einzelhandel (ohne Handel mit Kraftfahrzeugen)	924	5 369	3 806	1 563
H	Verkehr und Lagerei	298	3 781	3 222	559
49	Landverkehr und Transport in Rohrfernleitungen	160	1 653	1 359	294
50	Schifffahrt	—	—	—	—
51	Luftfahrt	2	•	•	•
52	Lagerei sowie Erbringung von sonstigen Dienstleistungen für den Verkehr	73	1 631	1 513	118
53	Post-, Kurier- und Expressdienste	63	•	•	•
I	Gastgewerbe	564	2 271	1 344	927
55	Beherbergung	67	376	252	124
56	Gastronomie	497	1 895	1 093	802
J	Information und Kommunikation	256	1 498	1 325	174
58	Verlagswesen	15	300	237	63
59	Herstellung, Verleih und Vertrieb von Filmen und Fernsehprogrammen; Kinos; Tonstudios und Verlegen von Musik	10	•	10	•
60	Rundfunkveranstalter	1	•	•	•
61	Telekommunikation	11	•	•	•
62	Erbringung von Dienstleistungen der Informationstechnologie	197	833	756	77
63	Informationsdienstleistungen	22	86	76	11
K	Erbringung von Finanz- und Versicherungsdienstleistungen	202	1 516	1 363	153
64	Erbringung von Finanzdienstleistungen	18	1 136	1 112	24
65	Versicherungen, Rückversicherungen und Pensionskassen (ohne Sozialversicherung)	—	—	—	—
66	Mit Finanz- und Versicherungsdienstleistungen verbundene Tätigkeiten	184	380	251	129
L	Grundstücks- und Wohnungswesen	504	614	438	175
68	Grundstücks- und Wohnungswesen	504	614	438	175
M	Erbringung von freiberuflichen, wissenschaftlichen und technischen Dienstleistungen	1 232	4 217	3 564	653
69	Rechts- und Steuerberatung, Wirtschaftsprüfung	311	1 310	1 094	215
70	Verwaltung und Führung von Unternehmen und Betrieben; Unternehmensberatung	307	1 165	1 069	95
71	Architektur- und Ingenieurbüros; technische, physikalische und chemische Untersuchung	344	1 160	993	167
72	Forschung und Entwicklung	17	34	•	•
73	Werbung und Marktforschung	66	183	145	39

7. Rechtliche Einheiten mit abhängig Beschäftigten in Hessen 2021 nach ausgewählten Wirtschaftsabteilungen und Verwaltungsbezirken

WZ 2008	Wirtschaftsabschnitt Wirtschaftsabteilung	Rechtliche Einheiten	Abhängig Beschäftigte		
		Insgesamt	Insgesamt	davon	
				SVB ¹⁾	GEB ²⁾
74	Sonstige freiberufliche, wissenschaftliche und technische Tätigkeiten	139	249	157	92
75	Veterinärwesen	48	117	•	•
N	Erbringung von sonstigen wirtschaftlichen Dienstleistungen	595	6 424	4 797	1 627
77	Vermietung von beweglichen Sachen	67	147	103	44
78	Vermittlung und Überlassung von Arbeitskräften	24	1 647	1 588	59
79	Reisebüros, Reiseveranstalter und Erbringung sonstiger Reservierungsdienstleistungen	36	120	•	•
80	Wach- und Sicherheitsdienste sowie Detekteien	10	81	•	•
81	Gebäudebetreuung; Garten- und Landschaftsbau	347	3 317	2 178	1 139
82	Erbringung von wirtschaftlichen Dienstleistungen für Unternehmen und Privatpersonen a. n. g.	111	1 112	753	359
P	Erziehung und Unterricht	232	1 801	1 530	271
85	Erziehung und Unterricht	232	1 801	1 530	271
Q	Gesundheits- und Sozialwesen	770	16 323	14 655	1 667
86	Gesundheitswesen	631	8 678	7 730	948
87	Heime (ohne Erholungs- und Ferienheime)	38	3 354	3 057	297
88	Sozialwesen (ohne Heime)	101	4 291	3 868	423
R	Kunst, Unterhaltung und Erholung	212	635	403	232
90	Kreative, künstlerische und unterhaltende Tätigkeiten	58	•	10	•
91	Bibliotheken, Archive, Museen, botanische und zoologische Gärten	5	•	53	•
92	Spiel-, Wett- und Lotteriewesen	30	166	134	32
93	Erbringung von Dienstleistungen des Sports, der Unterhaltung und der Erholung	119	385	206	179
S	Erbringung von sonstigen Dienstleistungen	665	2 249	1 562	686
94	Interessenvertretungen sowie kirchliche und sonstige religiöse Vereinigungen (ohne Sozialwesen und Sport)	186	•	•	•
95	Reparatur von Datenverarbeitungsgeräten und Gebrauchsgütern	27	•	•	•
96	Erbringung von sonstigen überwiegend persönlichen Dienstleistungen	452	934	646	288
I n s g e s a m t		9 865	97 251	85 162	12 089
Landkreis Limburg-Weilburg					
B	Bergbau und Gewinnung von Steinen und Erden	10	231	202	29
05	Kohlenbergbau	—	—	—	—
06	Gewinnung von Erdöl und Erdgas	—	—	—	—
07	Erzbergbau	—	—	—	—
08	Gewinnung von Steinen und Erden, sonstiger Bergbau	10	231	202	29
09	Erbringung von Dienstleistungen für den Bergbau und für die Gewinnung von Steinen und Erden	—	—	—	—
C	Verarbeitendes Gewerbe	515	10 747	9 692	1 055
10	Herstellung von Nahrungs- und Futtermitteln	76	2 359	1 912	447
11	Getränkeherstellung	7	252	239	13

7. Rechtliche Einheiten mit abhängig Beschäftigten in Hessen 2021 nach ausgewählten Wirtschaftsabteilungen und Verwaltungsbezirken

WZ 2008	Wirtschaftsabschnitt Wirtschaftsabteilung	Rechtliche Einheiten	Abhängig Beschäftigte		
		Insgesamt	Insgesamt	davon	
				SVB ¹⁾	GEB ²⁾
12	Tabakverarbeitung	—	—	—	—
13	Herstellung von Textilien	10	•	•	27
14	Herstellung von Bekleidung	7	•	•	•
15	Herstellung von Leder, Lederwaren und Schuhen	2	•	•	•
16	Herstellung von Holz-, Flecht-, Korb- und Korkwaren (ohne Möbel)	34	133	105	28
17	Herstellung von Papier, Pappe und Waren daraus	5	•	68	•
18	Herstellung von Druckerzeugnissen; Vervielfältigung von bespielten Ton-, Bild- und Datenträgern	19	142	93	49
19	Kokerei und Mineralölverarbeitung	—	—	—	—
20	Herstellung von chemischen Erzeugnissen	4	•	•	3
21	Herstellung von pharmazeutischen Erzeugnissen	2	•	•	•
22	Herstellung von Gummi- und Kunststoffwaren	18	1 125	1 095	30
23	Herstellung von Glas und Glaswaren, Keramik, Verarbeitung von Steinen und Erden	33	275	259	16
24	Metallerzeugung und -bearbeitung	6	•	114	•
25	Herstellung von Metallerzeugnissen	94	1 330	1 206	125
26	Herstellung von Datenverarbeitungsgeräten, elektronischen und optischen Erzeugnissen	35	989	947	42
27	Herstellung von elektrischen Ausrüstungen	17	866	840	25
28	Maschinenbau	34	1 522	1 468	55
29	Herstellung von Kraftwagen und Kraftwagenteilen	8	173	152	21
30	Sonstiger Fahrzeugbau	1	•	•	•
31	Herstellung von Möbeln	18	32	26	6
32	Herstellung von sonstigen Waren	36	273	237	36
33	Reparatur und Installation von Maschinen und Ausrüstungen	49	184	160	24
D	Energieversorgung	184	172	156	16
35	Energieversorgung	184	172	156	16
E	Wasserversorgung; Abwasser- und Abfallentsorgung und Beseitigung von Umweltverschmutzungen	26	433	418	15
36	Wasserversorgung	8	•	•	•
37	Abwasserentsorgung	6	•	•	•
38	Sammlung, Behandlung und Beseitigung von Abfällen; Rückgewinnung	12	370	357	13
39	Beseitigung von Umweltverschmutzungen und sonstige Entsorgung	—	—	—	—
F	Baugewerbe	1 102	6 156	5 577	579
41	Hochbau	76	504	455	49
42	Tiefbau	70	1 721	1 641	81
43	Vorbereitende Baustellenarbeiten, Bauinstallation und sonstiges Ausbaugewerbe	956	3 931	3 482	449
G	Handel; Instandhaltung und Reparatur von Kraftfahrzeugen	1 321	8 422	6 995	1 427
45	Handel mit Kraftfahrzeugen; Instandhaltung und Reparatur von Kraftfahrzeugen	298	1 508	1 305	203
46	Großhandel (ohne Handel mit Kraftfahrzeugen)	351	3 572	3 218	354
47	Einzelhandel (ohne Handel mit Kraftfahrzeugen)	672	3 342	2 472	870

7. Rechtliche Einheiten mit abhängig Beschäftigten in Hessen 2021 nach ausgewählten Wirtschaftsabteilungen und Verwaltungsbezirken

WZ 2008	Wirtschaftsabschnitt Wirtschaftsabteilung	Rechtliche Einheiten	Abhängig Beschäftigte		
		Insgesamt	Insgesamt	davon	
				SVB ¹⁾	GEB ²⁾
H	Verkehr und Lagerei	203	2 631	1 791	840
49	Landverkehr und Transport in Rohrfernleitungen	99	1 108	847	260
50	Schifffahrt	3	•	•	•
51	Luftfahrt	2	•	•	•
52	Lagerei sowie Erbringung von sonstigen Dienstleistungen für den Verkehr	53	583	519	65
53	Post-, Kurier- und Expressdienste	46	937	423	514
I	Gastgewerbe	461	1 778	1 116	662
55	Beherbergung	66	400	268	133
56	Gastronomie	395	1 378	848	530
J	Information und Kommunikation	240	889	795	94
58	Verlagswesen	14	274	271	4
59	Herstellung, Verleih und Vertrieb von Filmen und Fernsehprogrammen; Kinos; Tonstudios und Verlegen von Musik	4	•	•	•
60	Rundfunkveranstalter	—	—	—	—
61	Telekommunikation	8	65	59	6
62	Erbringung von Dienstleistungen der Informationstechnologie	188	457	416	41
63	Informationsdienstleistungen	26	•	•	•
K	Erbringung von Finanz- und Versicherungsdienstleistungen	186	1 253	1 158	95
64	Erbringung von Finanzdienstleistungen	22	578	572	6
65	Versicherungen, Rückversicherungen und Pensionskassen (ohne Sozialversicherung)	—	—	—	—
66	Mit Finanz- und Versicherungsdienstleistungen verbundene Tätigkeiten	164	676	586	90
L	Grundstücks- und Wohnungswesen	391	542	378	164
68	Grundstücks- und Wohnungswesen	391	542	378	164
M	Erbringung von freiberuflichen, wissenschaftlichen und technischen Dienstleistungen	979	3 158	2 741	417
69	Rechts- und Steuerberatung, Wirtschaftsprüfung	272	1 057	908	149
70	Verwaltung und Führung von Unternehmen und Betrieben; Unternehmensberatung	211	415	366	49
71	Architektur- und Ingenieurbüros; technische, physikalische und chemische Untersuchung	279	803	703	100
72	Forschung und Entwicklung	11	439	430	8
73	Werbung und Marktforschung	70	207	131	76
74	Sonstige freiberufliche, wissenschaftliche und technische Tätigkeiten	101	130	113	16
75	Veterinärwesen	35	108	90	17
N	Erbringung von sonstigen wirtschaftlichen Dienstleistungen	553	3 059	2 341	718
77	Vermietung von beweglichen Sachen	43	99	80	20
78	Vermittlung und Überlassung von Arbeitskräften	21	•	•	•
79	Reisebüros, Reiseveranstalter und Erbringung sonstiger Reservierungsdienstleistungen	22	•	70	•

7. Rechtliche Einheiten mit abhängig Beschäftigten in Hessen 2021 nach ausgewählten Wirtschaftsabteilungen und Verwaltungsbezirken

WZ 2008	Wirtschaftsabschnitt Wirtschaftsabteilung	Rechtliche Einheiten	Abhängig Beschäftigte		
		Insgesamt	Insgesamt	davon	
				SVB ¹⁾	GEB ²⁾
80	Wach- und Sicherheitsdienste sowie Detekteien	13	344	•	•
81	Gebäudebetreuung; Garten- und Landschaftsbau	358	1 805	1 267	537
82	Erbringung von wirtschaftlichen Dienstleistungen für Unternehmen und Privatpersonen a. n. g.	96	300	247	53
P	Erziehung und Unterricht	196	2 272	1 923	349
85	Erziehung und Unterricht	196	2 272	1 923	349
Q	Gesundheits- und Sozialwesen	523	9 703	8 737	966
86	Gesundheitswesen	425	5 988	5 345	642
87	Heime (ohne Erholungs- und Ferienheime)	29	1 311	1 204	107
88	Sozialwesen (ohne Heime)	69	2 405	2 187	217
R	Kunst, Unterhaltung und Erholung	153	335	167	168
90	Kreative, künstlerische und unterhaltende Tätigkeiten	53	38	25	13
91	Bibliotheken, Archive, Museen, botanische und zoologische Gärten	1	•	•	•
92	Spiel-, Wett- und Lotteriewesen	12	•	•	•
93	Erbringung von Dienstleistungen des Sports, der Unterhaltung und der Erholung	87	249	112	137
S	Erbringung von sonstigen Dienstleistungen	446	2 690	2 145	545
94	Interessenvertretungen sowie kirchliche und sonstige religiöse Vereinigungen (ohne Sozialwesen und Sport)	117	1 782	1 462	320
95	Reparatur von Datenverarbeitungsgeräten und Gebrauchsgütern	24	82	66	16
96	Erbringung von sonstigen überwiegend persönlichen Dienstleistungen	305	826	617	210
I n s g e s a m t		7 489	54 469	46 331	8 139

Landkreis Marburg-Biedenkopf

B	Bergbau und Gewinnung von Steinen und Erden	4	•	30	•
05	Kohlenbergbau	—	—	—	—
06	Gewinnung von Erdöl und Erdgas	—	—	—	—
07	Erzbergbau	—	—	—	—
08	Gewinnung von Steinen und Erden, sonstiger Bergbau	4	•	30	•
09	Erbringung von Dienstleistungen für den Bergbau und für die Gewinnung von Steinen und Erden	—	—	—	—
C	Verarbeitendes Gewerbe	599	30 776	29 658	1 118
10	Herstellung von Nahrungs- und Futtermitteln	95	6 506	6 190	315
11	Getränkeherstellung	3	•	•	•
12	Tabakverarbeitung	—	—	—	—
13	Herstellung von Textilien	9	130	123	7
14	Herstellung von Bekleidung	4	•	•	•
15	Herstellung von Leder, Lederwaren und Schuhen	3	•	•	•
16	Herstellung von Holz-, Flecht-, Korb- und Korkwaren (ohne Möbel)	31	221	192	30
17	Herstellung von Papier, Pappe und Waren daraus	4	586	577	9

7. Rechtliche Einheiten mit abhängig Beschäftigten in Hessen 2021 nach ausgewählten Wirtschaftsabteilungen und Verwaltungsbezirken

WZ 2008	Wirtschaftsabschnitt Wirtschaftsabteilung	Rechtliche Einheiten	Abhängig Beschäftigte		
		Insgesamt	Insgesamt	davon	
				SVB ¹⁾	GEB ²⁾
18	Herstellung von Druckerzeugnissen; Vervielfältigung von bespielten Ton-, Bild- und Datenträgern	28	212	106	106
19	Kokerei und Mineralölverarbeitung	—	—	—	—
20	Herstellung von chemischen Erzeugnissen	5	•	•	10
21	Herstellung von pharmazeutischen Erzeugnissen	7	6 051	6 041	10
22	Herstellung von Gummi- und Kunststoffwaren	32	2 178	2 107	70
23	Herstellung von Glas und Glaswaren, Keramik, Verarbeitung von Steinen und Erden	34	241	213	28
24	Metallerzeugung und -bearbeitung	16	4 531	4 499	32
25	Herstellung von Metallerzeugnissen	143	5 289	5 085	205
26	Herstellung von Datenverarbeitungsgeräten, elektronischen und optischen Erzeugnissen	19	219	196	22
27	Herstellung von elektrischen Ausrüstungen	14	239	213	27
28	Maschinenbau	47	3 308	3 222	86
29	Herstellung von Kraftwagen und Kraftwagenteilen	3	•	•	•
30	Sonstiger Fahrzeugbau	1	•	•	•
31	Herstellung von Möbeln	10	333	303	31
32	Herstellung von sonstigen Waren	53	476	382	94
33	Reparatur und Installation von Maschinen und Ausrüstungen	38	145	114	31
D	Energieversorgung	181	950	907	42
35	Energieversorgung	181	950	907	42
E	Wasserversorgung; Abwasser- und Abfallentsorgung und Beseitigung von Umweltverschmutzungen	37	•	262	•
36	Wasserversorgung	6	•	•	•
37	Abwasserentsorgung	9	134	127	7
38	Sammlung, Behandlung und Beseitigung von Abfällen; Rückgewinnung	20	150	135	15
39	Beseitigung von Umweltverschmutzungen und sonstige Entsorgung	2	•	•	•
F	Baugewerbe	860	4 571	4 131	440
41	Hochbau	40	404	373	31
42	Tiefbau	44	658	627	30
43	Vorbereitende Baustellenarbeiten, Bauinstallation und sonstiges Ausbaugewerbe	776	3 510	3 131	379
G	Handel; Instandhaltung und Reparatur von Kraftfahrzeugen	1 474	10 023	7 904	2 119
45	Handel mit Kraftfahrzeugen; Instandhaltung und Reparatur von Kraftfahrzeugen	286	1 540	1 352	188
46	Großhandel (ohne Handel mit Kraftfahrzeugen)	338	2 734	2 428	306
47	Einzelhandel (ohne Handel mit Kraftfahrzeugen)	850	5 749	4 124	1 625
H	Verkehr und Lagerei	177	2 620	1 606	1 014
49	Landverkehr und Transport in Rohrfernleitungen	117	1 403	1 079	323
50	Schifffahrt	—	—	—	—
51	Luftfahrt	1	•	•	•

7. Rechtliche Einheiten mit abhängig Beschäftigten in Hessen 2021 nach ausgewählten Wirtschaftsabteilungen und Verwaltungsbezirken

WZ 2008	Wirtschaftsabschnitt Wirtschaftsabteilung	Rechtliche Einheiten	Abhängig Beschäftigte		
		Insgesamt	Insgesamt	davon	
				SVB ¹⁾	GEB ²⁾
52	Lagerei sowie Erbringung von sonstigen Dienstleistungen für den Verkehr	38	•	•	•
53	Post-, Kurier- und Expressdienste	21	•	•	•
I	Gastgewerbe	548	3 052	1 608	1 443
55	Beherbergung	104	803	552	251
56	Gastronomie	444	2 248	1 056	1 192
J	Information und Kommunikation	259	1 044	943	101
58	Verlagswesen	20	•	•	•
59	Herstellung, Verleih und Vertrieb von Filmen und Fernsehprogrammen; Kinos; Tonstudios und Verlegen von Musik	12	•	•	•
60	Rundfunkveranstalter	1	•	•	•
61	Telekommunikation	8	63	61	2
62	Erbringung von Dienstleistungen der Informationstechnologie	198	687	643	44
63	Informationsdienstleistungen	20	52	•	•
K	Erbringung von Finanz- und Versicherungsdienstleistungen	185	1 105	1 014	91
64	Erbringung von Finanzdienstleistungen	15	•	•	•
65	Versicherungen, Rückversicherungen und Pensionskassen (ohne Sozialversicherung)	3	5	•	•
66	Mit Finanz- und Versicherungsdienstleistungen verbundene Tätigkeiten	167	•	•	82
L	Grundstücks- und Wohnungswesen	410	527	387	141
68	Grundstücks- und Wohnungswesen	410	527	387	141
M	Erbringung von freiberuflichen, wissenschaftlichen und technischen Dienstleistungen	1 013	3 377	2 951	427
69	Rechts- und Steuerberatung, Wirtschaftsprüfung	295	1 118	926	193
70	Verwaltung und Führung von Unternehmen und Betrieben; Unternehmensberatung	226	621	555	67
71	Architektur- und Ingenieurbüros; technische, physikalische und chemische Untersuchung	266	728	623	105
72	Forschung und Entwicklung	31	527	516	11
73	Werbung und Marktforschung	43	76	65	11
74	Sonstige freiberufliche, wissenschaftliche und technische Tätigkeiten	117	165	143	22
75	Veterinärwesen	35	141	123	18
N	Erbringung von sonstigen wirtschaftlichen Dienstleistungen	455	6 009	4 792	1 216
77	Vermietung von beweglichen Sachen	37	144	99	45
78	Vermittlung und Überlassung von Arbeitskräften	20	813	786	27
79	Reisebüros, Reiseveranstalter und Erbringung sonstiger Reservierungsdienstleistungen	25	150	121	30
80	Wach- und Sicherheitsdienste sowie Detekteien	10	132	82	50
81	Gebäudebetreuung; Garten- und Landschaftsbau	296	4 235	3 275	960
82	Erbringung von wirtschaftlichen Dienstleistungen für Unternehmen und Privatpersonen a. n. g.	67	535	431	104

7. Rechtliche Einheiten mit abhängig Beschäftigten in Hessen 2021 nach ausgewählten Wirtschaftsabteilungen und Verwaltungsbezirken

WZ 2008	Wirtschaftsabschnitt Wirtschaftsabteilung	Rechtliche Einheiten	Abhängig Beschäftigte		
		Insgesamt	Insgesamt	davon	
				SVB ¹⁾	GEB ²⁾
P	Erziehung und Unterricht	265	9 214	7 896	1 318
85	Erziehung und Unterricht	265	9 214	7 896	1 318
Q	Gesundheits- und Sozialwesen	928	15 686	13 669	2 017
86	Gesundheitswesen	749	6 389	5 518	871
87	Heime (ohne Erholungs- und Ferienheime)	47	5 984	5 533	451
88	Sozialwesen (ohne Heime)	132	3 314	2 619	695
R	Kunst, Unterhaltung und Erholung	201	1 358	872	487
90	Kreative, künstlerische und unterhaltende Tätigkeiten	56	112	92	20
91	Bibliotheken, Archive, Museen, botanische und zoologische Gärten	4	73	•	•
92	Spiel-, Wett- und Lotteriewesen	30	263	•	•
93	Erbringung von Dienstleistungen des Sports, der Unterhaltung und der Erholung	111	910	514	396
S	Erbringung von sonstigen Dienstleistungen	581	2 719	2 105	614
94	Interessenvertretungen sowie kirchliche und sonstige religiöse Vereinigungen (ohne Sozialwesen und Sport)	213	1 759	1 369	390
95	Reparatur von Datenverarbeitungsgeräten und Gebrauchsgütern	23	51	38	13
96	Erbringung von sonstigen überwiegend persönlichen Dienstleistungen	345	910	698	212
I n s g e s a m t		8 177	93 350	80 734	12 616
Vogelsbergkreis					
B	Bergbau und Gewinnung von Steinen und Erden	1	•	•	•
05	Kohlenbergbau	—	—	—	—
06	Gewinnung von Erdöl und Erdgas	—	—	—	—
07	Erzbergbau	—	—	—	—
08	Gewinnung von Steinen und Erden, sonstiger Bergbau	1	•	•	•
09	Erbringung von Dienstleistungen für den Bergbau und für die Gewinnung von Steinen und Erden	—	—	—	—
C	Verarbeitendes Gewerbe	395	8 188	7 596	592
10	Herstellung von Nahrungs- und Futtermitteln	69	674	500	175
11	Getränkeherstellung	3	•	•	•
12	Tabakverarbeitung	—	—	—	—
13	Herstellung von Textilien	11	185	175	10
14	Herstellung von Bekleidung	6	256	245	12
15	Herstellung von Leder, Lederwaren und Schuhen	2	•	•	•
16	Herstellung von Holz-, Flecht-, Korb- und Korkwaren (ohne Möbel)	41	591	565	26
17	Herstellung von Papier, Pappe und Waren daraus	6	670	658	12
18	Herstellung von Druckerzeugnissen; Vervielfältigung von bespielten Ton-, Bild- und Datenträgern	11	156	118	39
19	Kokerei und Mineralölverarbeitung	1	•	•	•
20	Herstellung von chemischen Erzeugnissen	4	161	139	22
21	Herstellung von pharmazeutischen Erzeugnissen	2	•	•	•

7. Rechtliche Einheiten mit abhängig Beschäftigten in Hessen 2021 nach ausgewählten Wirtschaftsabteilungen und Verwaltungsbezirken

WZ 2008	Wirtschaftsabschnitt Wirtschaftsabteilung	Rechtliche Einheiten	Abhängig Beschäftigte		
		Insgesamt	Insgesamt	davon	
				SVB ¹⁾	GEB ²⁾
22	Herstellung von Gummi- und Kunststoffwaren	14	518	500	18
23	Herstellung von Glas und Glaswaren, Keramik, Verarbeitung von Steinen und Erden	23	98	87	11
24	Metallerzeugung und -bearbeitung	1	•	•	•
25	Herstellung von Metallerzeugnissen	80	2 457	2 357	101
26	Herstellung von Datenverarbeitungsgeräten, elektronischen und optischen Erzeugnissen	13	297	280	17
27	Herstellung von elektrischen Ausrüstungen	15	366	325	41
28	Maschinenbau	27	1 089	1 034	55
29	Herstellung von Kraftwagen und Kraftwagenteilen	4	•	•	•
30	Sonstiger Fahrzeugbau	1	•	•	•
31	Herstellung von Möbeln	15	165	163	3
32	Herstellung von sonstigen Waren	17	167	156	12
33	Reparatur und Installation von Maschinen und Ausrüstungen	29	95	79	16
D	Energieversorgung	158	98	•	•
35	Energieversorgung	158	98	•	•
E	Wasserversorgung; Abwasser- und Abfallentsorgung und Beseitigung von Umweltverschmutzungen	26	•	332	•
36	Wasserversorgung	6	•	•	•
37	Abwasserentsorgung	7	84	72	13
38	Sammlung, Behandlung und Beseitigung von Abfällen; Rückgewinnung	12	274	255	19
39	Beseitigung von Umweltverschmutzungen und sonstige Entsorgung	1	•	•	•
F	Baugewerbe	520	2 677	2 419	258
41	Hochbau	36	311	284	27
42	Tiefbau	20	269	256	13
43	Vorbereitende Baustellenarbeiten, Bauinstallation und sonstiges Ausbaugewerbe	464	2 098	1 879	219
G	Handel; Instandhaltung und Reparatur von Kraftfahrzeugen	783	5 008	4 160	848
45	Handel mit Kraftfahrzeugen; Instandhaltung und Reparatur von Kraftfahrzeugen	168	902	795	107
46	Großhandel (ohne Handel mit Kraftfahrzeugen)	208	1 658	1 472	186
47	Einzelhandel (ohne Handel mit Kraftfahrzeugen)	407	2 448	1 893	556
H	Verkehr und Lagerei	114	1 413	812	601
49	Landverkehr und Transport in Rohrfernleitungen	67	583	394	189
50	Schifffahrt	—	—	—	—
51	Luftfahrt	—	—	—	—
52	Lagerei sowie Erbringung von sonstigen Dienstleistungen für den Verkehr	30	325	•	•
53	Post-, Kurier- und Expressdienste	17	505	•	•
I	Gastgewerbe	261	1 089	670	419
55	Beherbergung	82	483	311	172

7. Rechtliche Einheiten mit abhängig Beschäftigten in Hessen 2021 nach ausgewählten Wirtschaftsabteilungen und Verwaltungsbezirken

WZ 2008	Wirtschaftsabschnitt Wirtschaftsabteilung	Rechtliche Einheiten	Abhängig Beschäftigte		
		Insgesamt	Insgesamt	davon	
				SVB ¹⁾	GEB ²⁾
56	Gastronomie	179	606	359	247
J	Information und Kommunikation	84	608	188	420
58	Verlagswesen	7	•	•	•
59	Herstellung, Verleih und Vertrieb von Filmen und Fernsehprogrammen; Kinos; Tonstudios und Verlegen von Musik	2	•	•	•
60	Rundfunkveranstalter	—	—	—	—
61	Telekommunikation	1	•	•	•
62	Erbringung von Dienstleistungen der Informationstechnologie	69	130	107	23
63	Informationsdienstleistungen	5	•	5	•
K	Erbringung von Finanz- und Versicherungsdienstleistungen	75	574	504	70
64	Erbringung von Finanzdienstleistungen	8	•	•	•
65	Versicherungen, Rückversicherungen und Pensionskassen (ohne Sozialversicherung)	2	•	•	•
66	Mit Finanz- und Versicherungsdienstleistungen verbundene Tätigkeiten	65	•	•	•
L	Grundstücks- und Wohnungswesen	150	111	81	30
68	Grundstücks- und Wohnungswesen	150	111	81	30
M	Erbringung von freiberuflichen, wissenschaftlichen und technischen Dienstleistungen	413	1 071	892	178
69	Rechts- und Steuerberatung, Wirtschaftsprüfung	94	286	228	58
70	Verwaltung und Führung von Unternehmen und Betrieben; Unternehmensberatung	100	256	242	14
71	Architektur- und Ingenieurbüros; technische, physikalische und chemische Untersuchung	122	385	324	61
72	Forschung und Entwicklung	6	17	•	•
73	Werbung und Marktforschung	24	35	32	3
74	Sonstige freiberufliche, wissenschaftliche und technische Tätigkeiten	41	45	20	25
75	Veterinärwesen	26	46	•	•
N	Erbringung von sonstigen wirtschaftlichen Dienstleistungen	210	947	758	189
77	Vermietung von beweglichen Sachen	32	27	24	4
78	Vermittlung und Überlassung von Arbeitskräften	1	•	•	•
79	Reisebüros, Reiseveranstalter und Erbringung sonstiger Reservierungsdienstleistungen	12	•	•	•
80	Wach- und Sicherheitsdienste sowie Detekteien	7	154	140	15
81	Gebäudebetreuung; Garten- und Landschaftsbau	118	423	294	130
82	Erbringung von wirtschaftlichen Dienstleistungen für Unternehmen und Privatpersonen a. n. g.	40	291	260	31
P	Erziehung und Unterricht	109	789	684	105
85	Erziehung und Unterricht	109	789	684	105
Q	Gesundheits- und Sozialwesen	281	8 477	7 874	603
86	Gesundheitswesen	217	2 483	2 226	257
87	Heime (ohne Erholungs- und Ferienheime)	19	4 515	4 341	174

7. Rechtliche Einheiten mit abhängig Beschäftigten in Hessen 2021 nach ausgewählten Wirtschaftsabteilungen und Verwaltungsbezirken

WZ 2008	Wirtschaftsabschnitt Wirtschaftsabteilung	Rechtliche Einheiten	Abhängig Beschäftigte		
		Insgesamt	Insgesamt	davon	
				SVB ¹⁾	GEB ²⁾
88	Sozialwesen (ohne Heime)	45	1 479	1 308	171
R	Kunst, Unterhaltung und Erholung	67	214	89	125
90	Kreative, künstlerische und unterhaltende Tätigkeiten	17	•	•	•
91	Bibliotheken, Archive, Museen, botanische und zoologische Gärten	1	•	•	•
92	Spiel-, Wett- und Lotteriewesen	6	•	30	•
93	Erbringung von Dienstleistungen des Sports, der Unterhaltung und der Erholung	43	163	54	109
S	Erbringung von sonstigen Dienstleistungen	287	1 118	806	312
94	Interessenvertretungen sowie kirchliche und sonstige religiöse Vereinigungen (ohne Sozialwesen und Sport)	106	•	•	•
95	Reparatur von Datenverarbeitungsgeräten und Gebrauchsgütern	7	•	•	•
96	Erbringung von sonstigen überwiegend persönlichen Dienstleistungen	174	731	607	124
	I n s g e s a m t	3 934	32 749	27 947	4 802
Reg.-Bez. G i e ß e n					
B	Bergbau und Gewinnung von Steinen und Erden	31	372	332	40
05	Kohlenbergbau	—	—	—	—
06	Gewinnung von Erdöl und Erdgas	—	—	—	—
07	Erzbergbau	—	—	—	—
08	Gewinnung von Steinen und Erden, sonstiger Bergbau	31	372	332	40
09	Erbringung von Dienstleistungen für den Bergbau und für die Gewinnung von Steinen und Erden	—	—	—	—
C	Verarbeitendes Gewerbe	3 222	103 047	97 266	5 781
10	Herstellung von Nahrungs- und Futtermitteln	407	12 232	10 502	1 730
11	Getränkeherstellung	25	492	450	42
12	Tabakverarbeitung	2	•	•	•
13	Herstellung von Textilien	51	718	651	67
14	Herstellung von Bekleidung	28	585	470	115
15	Herstellung von Leder, Lederwaren und Schuhen	16	21	•	•
16	Herstellung von Holz-, Flecht-, Korb- und Korkwaren (ohne Möbel)	198	1 601	1 421	180
17	Herstellung von Papier, Pappe und Waren daraus	30	1 726	1 658	68
18	Herstellung von Druckerzeugnissen; Vervielfältigung von bespielten Ton-, Bild- und Datenträgern	131	937	637	300
19	Kokerei und Mineralölverarbeitung	2	•	•	•
20	Herstellung von chemischen Erzeugnissen	37	1 713	1 590	123
21	Herstellung von pharmazeutischen Erzeugnissen	18	•	•	•
22	Herstellung von Gummi- und Kunststoffwaren	121	6 108	5 869	239
23	Herstellung von Glas und Glaswaren, Keramik, Verarbeitung von Steinen und Erden	165	3 547	3 420	128
24	Metallerzeugung und -bearbeitung	44	7 128	7 061	67
25	Herstellung von Metallerzeugnissen	756	21 950	20 760	1 191
26	Herstellung von Datenverarbeitungsgeräten, elektronischen und optischen Erzeugnissen	186	7 778	7 544	235

7. Rechtliche Einheiten mit abhängig Beschäftigten in Hessen 2021 nach ausgewählten Wirtschaftsabteilungen und Verwaltungsbezirken

WZ 2008	Wirtschaftsabschnitt Wirtschaftsabteilung	Rechtliche Einheiten	Abhängig Beschäftigte		
		Insgesamt	Insgesamt	davon	
				SVB ¹⁾	GEB ²⁾
27	Herstellung von elektrischen Ausrüstungen	121	8 354	8 128	226
28	Maschinenbau	289	13 764	13 337	427
29	Herstellung von Kraftwagen und Kraftwagenteilen	36	2 395	2 336	59
30	Sonstiger Fahrzeugbau	6	44	35	10
31	Herstellung von Möbeln	89	1 961	1 871	89
32	Herstellung von sonstigen Waren	228	2 415	2 108	307
33	Reparatur und Installation von Maschinen und Ausrüstungen	236	1 064	907	157
D	Energieversorgung	771	2 126	2 009	116
35	Energieversorgung	771	2 126	2 009	116
E	Wasserversorgung; Abwasser- und Abfallentsorgung und Beseitigung von Umweltverschmutzungen	186	2 713	2 549	164
36	Wasserversorgung	35	•	•	•
37	Abwasserentsorgung	50	511	464	47
38	Sammlung, Behandlung und Beseitigung von Abfällen; Rückgewinnung	94	1 836	1 733	103
39	Beseitigung von Umweltverschmutzungen und sonstige Entsorgung	7	•	•	•
F	Baugewerbe	4 836	24 075	21 711	2 364
41	Hochbau	321	2 232	2 044	187
42	Tiefbau	210	3 915	3 736	179
43	Vorbereitende Baustellenarbeiten, Bauinstallation und sonstiges Ausbaugewerbe	4 305	17 928	15 931	1 998
G	Handel; Instandhaltung und Reparatur von Kraftfahrzeugen	7 404	53 175	43 625	9 550
45	Handel mit Kraftfahrzeugen; Instandhaltung und Reparatur von Kraftfahrzeugen	1 593	7 961	6 959	1 002
46	Großhandel (ohne Handel mit Kraftfahrzeugen)	1 923	21 517	19 522	1 995
47	Einzelhandel (ohne Handel mit Kraftfahrzeugen)	3 888	23 697	17 144	6 553
H	Verkehr und Lagerei	1 053	15 958	10 552	5 406
49	Landverkehr und Transport in Rohrfernleitungen	580	7 000	5 453	1 547
50	Schifffahrt	3	•	•	•
51	Luftfahrt	6	•	•	•
52	Lagerei sowie Erbringung von sonstigen Dienstleistungen für den Verkehr	239	3 760	3 326	434
53	Post-, Kurier- und Expressdienste	225	5 152	1 729	3 423
I	Gastgewerbe	2 520	11 747	6 621	5 126
55	Beherbergung	407	2 442	1 646	796
56	Gastronomie	2 113	9 305	4 975	4 330
J	Information und Kommunikation	1 210	6 684	5 723	961
58	Verlagswesen	80	1 483	994	489
59	Herstellung, Verleih und Vertrieb von Filmen und Fernsehprogrammen; Kinos; Tonstudios und Verlegen von Musik	39	•	•	•
60	Rundfunkveranstalter	2	•	•	•

7. Rechtliche Einheiten mit abhängig Beschäftigten in Hessen 2021 nach ausgewählten Wirtschaftsabteilungen und Verwaltungsbezirken

WZ 2008	Wirtschaftsabschnitt Wirtschaftsabteilung	Rechtliche Einheiten	Abhängig Beschäftigte		
		Insgesamt	Insgesamt	davon	
				SVB ¹⁾	GEB ²⁾
61	Telekommunikation	37	231	213	18
62	Erbringung von Dienstleistungen der Informationstechnologie	949	4 220	3 909	311
63	Informationsdienstleistungen	103	408	374	34
K	Erbringung von Finanz- und Versicherungsdienstleistungen	873	7 265	6 710	554
64	Erbringung von Finanzdienstleistungen	90	4 976	4 875	101
65	Versicherungen, Rückversicherungen und Pensionskassen (ohne Sozialversicherung)	6	•	•	9
66	Mit Finanz- und Versicherungsdienstleistungen verbundene Tätigkeiten	777	•	•	445
L	Grundstücks- und Wohnungswesen	2 080	2 790	1 983	807
68	Grundstücks- und Wohnungswesen	2 080	2 790	1 983	807
M	Erbringung von freiberuflichen, wissenschaftlichen und technischen Dienstleistungen	5 240	16 631	14 209	2 422
69	Rechts- und Steuerberatung, Wirtschaftsprüfung	1 411	5 272	4 398	874
70	Verwaltung und Führung von Unternehmen und Betrieben; Unternehmensberatung	1 191	3 275	2 957	318
71	Architektur- und Ingenieurbüros; technische, physikalische und chemische Untersuchung	1 425	4 471	3 833	638
72	Forschung und Entwicklung	104	1 470	1 377	94
73	Werbung und Marktforschung	326	825	650	175
74	Sonstige freiberufliche, wissenschaftliche und technische Tätigkeiten	568	756	571	186
75	Veterinärwesen	215	563	424	139
N	Erbringung von sonstigen wirtschaftlichen Dienstleistungen	2 440	21 722	17 133	4 589
77	Vermietung von beweglichen Sachen	249	697	494	203
78	Vermittlung und Überlassung von Arbeitskräften	86	3 756	3 571	185
79	Reisebüros, Reiseveranstalter und Erbringung sonstiger Reservierungsdienstleistungen	137	716	599	117
80	Wach- und Sicherheitsdienste sowie Detekteien	70	1 388	1 158	231
81	Gebäudebetreuung; Garten- und Landschaftsbau	1 474	12 196	8 983	3 213
82	Erbringung von wirtschaftlichen Dienstleistungen für Unternehmen und Privatpersonen a. n. g.	424	2 970	2 329	641
P	Erziehung und Unterricht	1 062	23 759	20 144	3 615
85	Erziehung und Unterricht	1 062	23 759	20 144	3 615
Q	Gesundheits- und Sozialwesen	3 471	73 949	66 977	6 972
86	Gesundheitswesen	2 823	39 380	35 610	3 770
87	Heime (ohne Erholungs- und Ferienheime)	167	18 668	17 435	1 233
88	Sozialwesen (ohne Heime)	481	15 901	13 932	1 969
R	Kunst, Unterhaltung und Erholung	888	3 609	2 251	1 358
90	Kreative, künstlerische und unterhaltende Tätigkeiten	272	515	428	86
91	Bibliotheken, Archive, Museen, botanische und zoologische Gärten	11	141	126	15
92	Spiel-, Wett- und Lotteriewesen	108	702	541	160

7. Rechtliche Einheiten mit abhängig Beschäftigten in Hessen 2021 nach ausgewählten Wirtschaftsabteilungen und Verwaltungsbezirken

WZ 2008	Wirtschaftsabschnitt Wirtschaftsabteilung	Rechtliche Einheiten	Abhängig Beschäftigte		
		Insgesamt	Insgesamt	davon	
				SVB ¹⁾	GEB ²⁾
93	Erbringung von Dienstleistungen des Sports, der Unterhaltung und der Erholung	497	2 252	1 155	1 097
S	Erbringung von sonstigen Dienstleistungen	2 711	11 631	8 726	2 905
94	Interessenvertretungen sowie kirchliche und sonstige religiöse Vereinigungen (ohne Sozialwesen und Sport)	849	6 929	5 197	1 733
95	Reparatur von Datenverarbeitungsgeräten und Gebrauchsgütern	118	242	174	69
96	Erbringung von sonstigen überwiegend persönlichen Dienstleistungen	1 744	4 460	3 355	1 104
	I n s g e s a m t	39 998	381 252	328 521	52 730

Kassel, documenta-Stadt

B	Bergbau und Gewinnung von Steinen und Erden	4	•	•	•
05	Kohlenbergbau	—	—	—	—
06	Gewinnung von Erdöl und Erdgas	1	•	•	•
07	Erzbergbau	—	—	—	—
08	Gewinnung von Steinen und Erden, sonstiger Bergbau	1	•	•	•
09	Erbringung von Dienstleistungen für den Bergbau und für die Gewinnung von Steinen und Erden	2	•	•	•
C	Verarbeitendes Gewerbe	341	16 553	16 136	417
10	Herstellung von Nahrungs- und Futtermitteln	41	298	223	75
11	Getränkeherstellung	1	•	•	•
12	Tabakverarbeitung	—	—	—	—
13	Herstellung von Textilien	7	•	•	•
14	Herstellung von Bekleidung	4	4	•	•
15	Herstellung von Leder, Lederwaren und Schuhen	2	•	•	•
16	Herstellung von Holz-, Flecht-, Korb- und Korkwaren (ohne Möbel)	13	71	66	6
17	Herstellung von Papier, Pappe und Waren daraus	3	•	•	•
18	Herstellung von Druckerzeugnissen; Vervielfältigung von bespielten Ton-, Bild- und Datenträgern	37	536	486	50
19	Kokerei und Mineralölverarbeitung	—	—	—	—
20	Herstellung von chemischen Erzeugnissen	3	•	•	•
21	Herstellung von pharmazeutischen Erzeugnissen	2	•	•	•
22	Herstellung von Gummi- und Kunststoffwaren	13	909	899	10
23	Herstellung von Glas und Glaswaren, Keramik, Verarbeitung von Steinen und Erden	8	50	44	6
24	Metallerzeugung und -bearbeitung	3	7	•	•
25	Herstellung von Metallerzeugnissen	46	920	896	24
26	Herstellung von Datenverarbeitungsgeräten, elektronischen und optischen Erzeugnissen	24	249	233	16
27	Herstellung von elektrischen Ausrüstungen	10	362	350	12
28	Maschinenbau	32	942	923	19
29	Herstellung von Kraftwagen und Kraftwagenteilen	8	•	•	5
30	Sonstiger Fahrzeugbau	5	•	•	4
31	Herstellung von Möbeln	7	21	•	•
32	Herstellung von sonstigen Waren	53	586	478	108

7. Rechtliche Einheiten mit abhängig Beschäftigten in Hessen 2021 nach ausgewählten Wirtschaftsabteilungen und Verwaltungsbezirken

WZ 2008	Wirtschaftsabschnitt Wirtschaftsabteilung	Rechtliche Einheiten	Abhängig Beschäftigte		
		Insgesamt	Insgesamt	davon	
				SVB ¹⁾	GEB ²⁾
33	Reparatur und Installation von Maschinen und Ausrüstungen	19	205	165	39
D	Energieversorgung	83	2 501	2 483	19
35	Energieversorgung	83	2 501	2 483	19
E	Wasserversorgung; Abwasser- und Abfallentsorgung und Beseitigung von Umweltverschmutzungen	12	•	•	•
36	Wasserversorgung	—	—	—	—
37	Abwasserentsorgung	2	•	•	•
38	Sammlung, Behandlung und Beseitigung von Abfällen; Rückgewinnung	10	619	616	3
39	Beseitigung von Umweltverschmutzungen und sonstige Entsorgung	—	—	—	—
F	Baugewerbe	578	4 303	3 956	346
41	Hochbau	56	636	595	41
42	Tiefbau	50	953	900	54
43	Vorbereitende Baustellenarbeiten, Bauinstallation und sonstiges Ausbaugewerbe	472	2 714	2 461	252
G	Handel; Instandhaltung und Reparatur von Kraftfahrzeugen	1 354	12 973	11 147	1 825
45	Handel mit Kraftfahrzeugen; Instandhaltung und Reparatur von Kraftfahrzeugen	273	1 351	1 183	168
46	Großhandel (ohne Handel mit Kraftfahrzeugen)	275	6 445	6 097	348
47	Einzelhandel (ohne Handel mit Kraftfahrzeugen)	806	5 176	3 867	1 309
H	Verkehr und Lagerei	212	5 935	4 328	1 607
49	Landverkehr und Transport in Rohrfernleitungen	122	•	•	•
50	Schifffahrt	1	•	•	•
51	Luftfahrt	1	•	•	•
52	Lagerei sowie Erbringung von sonstigen Dienstleistungen für den Verkehr	52	1 270	1 181	89
53	Post-, Kurier- und Expressdienste	36	•	•	•
I	Gastgewerbe	625	4 012	2 619	1 394
55	Beherbergung	71	844	730	114
56	Gastronomie	554	3 169	1 889	1 280
J	Information und Kommunikation	301	2 686	2 571	115
58	Verlagswesen	26	594	571	23
59	Herstellung, Verleih und Vertrieb von Filmen und Fernsehprogrammen; Kinos; Tonstudios und Verlegen von Musik	26	210	184	26
60	Rundfunkveranstalter	1	•	•	•
61	Telekommunikation	4	•	•	•
62	Erbringung von Dienstleistungen der Informationstechnologie	222	1 455	1 398	57
63	Informationsdienstleistungen	22	303	296	7
K	Erbringung von Finanz- und Versicherungsdienstleistungen	217	3 057	2 941	116
64	Erbringung von Finanzdienstleistungen	31	2 168	2 151	17

7. Rechtliche Einheiten mit abhängig Beschäftigten in Hessen 2021 nach ausgewählten Wirtschaftsabteilungen und Verwaltungsbezirken

WZ 2008	Wirtschaftsabschnitt Wirtschaftsabteilung	Rechtliche Einheiten	Abhängig Beschäftigte		
		Insgesamt	Insgesamt	davon	
				SVB ¹⁾	GEB ²⁾
65	Versicherungen, Rückversicherungen und Pensionskassen (ohne Sozialversicherung)	9	279	•	•
66	Mit Finanz- und Versicherungsdienstleistungen verbundene Tätigkeiten	177	610	•	•
L	Grundstücks- und Wohnungswesen	506	1 168	927	241
68	Grundstücks- und Wohnungswesen	506	1 168	927	241
M	Erbringung von freiberuflichen, wissenschaftlichen und technischen Dienstleistungen	1 400	6 938	6 286	653
69	Rechts- und Steuerberatung, Wirtschaftsprüfung	372	1 678	1 473	205
70	Verwaltung und Führung von Unternehmen und Betrieben; Unternehmensberatung	277	2 207	2 109	98
71	Architektur- und Ingenieurbüros; technische, physikalische und chemische Untersuchung	435	1 958	1 775	183
72	Forschung und Entwicklung	28	166	159	7
73	Werbung und Marktforschung	90	447	384	63
74	Sonstige freiberufliche, wissenschaftliche und technische Tätigkeiten	182	392	304	88
75	Veterinärwesen	16	91	82	9
N	Erbringung von sonstigen wirtschaftlichen Dienstleistungen	433	9 203	7 483	1 720
77	Vermietung von beweglichen Sachen	48	224	185	39
78	Vermittlung und Überlassung von Arbeitskräften	40	3 009	2 898	111
79	Reisebüros, Reiseveranstalter und Erbringung sonstiger Reservierungsdienstleistungen	19	48	36	12
80	Wach- und Sicherheitsdienste sowie Detekteien	14	1 130	832	298
81	Gebäudebetreuung; Garten- und Landschaftsbau	199	2 213	1 767	446
82	Erbringung von wirtschaftlichen Dienstleistungen für Unternehmen und Privatpersonen a. n. g.	113	2 579	1 764	814
P	Erziehung und Unterricht	250	7 970	6 748	1 223
85	Erziehung und Unterricht	250	7 970	6 748	1 223
Q	Gesundheits- und Sozialwesen	980	20 678	19 233	1 446
86	Gesundheitswesen	800	11 447	10 735	712
87	Heime (ohne Erholungs- und Ferienheime)	33	5 107	4 897	210
88	Sozialwesen (ohne Heime)	147	4 124	3 601	524
R	Kunst, Unterhaltung und Erholung	201	1 417	1 187	229
90	Kreative, künstlerische und unterhaltende Tätigkeiten	86	639	589	50
91	Bibliotheken, Archive, Museen, botanische und zoologische Gärten	6	269	259	10
92	Spiel-, Wett- und Lotteriewesen	25	215	171	44
93	Erbringung von Dienstleistungen des Sports, der Unterhaltung und der Erholung	84	293	169	124
S	Erbringung von sonstigen Dienstleistungen	579	4 071	3 488	583
94	Interessenvertretungen sowie kirchliche und sonstige religiöse Vereinigungen (ohne Sozialwesen und Sport)	199	2 942	2 629	313
95	Reparatur von Datenverarbeitungsgeräten und Gebrauchsgütern	23	17	6	12

7. Rechtliche Einheiten mit abhängig Beschäftigten in Hessen 2021 nach ausgewählten Wirtschaftsabteilungen und Verwaltungsbezirken

WZ 2008	Wirtschaftsabschnitt Wirtschaftsabteilung	Rechtliche Einheiten	Abhängig Beschäftigte		
		Insgesamt	Insgesamt	davon	
				SVB ¹⁾	GEB ²⁾
96	Erbringung von sonstigen überwiegend persönlichen Dienstleistungen	357	1 111	853	258
	I n s g e s a m t	8 076	105 320	93 383	11 938
Landkreis Fulda					
B	Bergbau und Gewinnung von Steinen und Erden	4	•	•	•
05	Kohlenbergbau	—	—	—	—
06	Gewinnung von Erdöl und Erdgas	—	—	—	—
07	Erzbergbau	—	—	—	—
08	Gewinnung von Steinen und Erden, sonstiger Bergbau	4	•	•	•
09	Erbringung von Dienstleistungen für den Bergbau und für die Gewinnung von Steinen und Erden	—	—	—	—
C	Verarbeitendes Gewerbe	644	21 640	20 312	1 328
10	Herstellung von Nahrungs- und Futtermitteln	101	3 960	3 412	548
11	Getränkeherstellung	7	803	785	18
12	Tabakverarbeitung	—	—	—	—
13	Herstellung von Textilien	16	1 338	1 319	19
14	Herstellung von Bekleidung	8	27	22	5
15	Herstellung von Leder, Lederwaren und Schuhen	2	•	•	•
16	Herstellung von Holz-, Flecht-, Korb- und Korkwaren (ohne Möbel)	48	959	885	75
17	Herstellung von Papier, Pappe und Waren daraus	7	678	675	3
18	Herstellung von Druckerzeugnissen; Vervielfältigung von bespielten Ton-, Bild- und Datenträgern	27	512	426	86
19	Kokerei und Mineralölverarbeitung	—	—	—	—
20	Herstellung von chemischen Erzeugnissen	12	•	•	6
21	Herstellung von pharmazeutischen Erzeugnissen	1	•	•	•
22	Herstellung von Gummi- und Kunststoffwaren	15	320	285	34
23	Herstellung von Glas und Glaswaren, Keramik, Verarbeitung von Steinen und Erden	37	821	759	62
24	Metallerzeugung und -bearbeitung	3	•	•	•
25	Herstellung von Metallerzeugnissen	120	2 035	1 894	141
26	Herstellung von Datenverarbeitungsgeräten, elektronischen und optischen Erzeugnissen	9	•	•	•
27	Herstellung von elektrischen Ausrüstungen	21	839	812	27
28	Maschinenbau	56	4 313	4 213	101
29	Herstellung von Kraftwagen und Kraftwagenteilen	9	1 410	1 379	31
30	Sonstiger Fahrzeugbau	3	•	•	5
31	Herstellung von Möbeln	41	345	310	34
32	Herstellung von sonstigen Waren	56	1 106	1 015	91
33	Reparatur und Installation von Maschinen und Ausrüstungen	45	397	367	30
D	Energieversorgung	255	683	647	37
35	Energieversorgung	255	683	647	37
E	Wasserversorgung; Abwasser- und Abfallentsorgung und Beseitigung von Umweltverschmutzungen	34	•	•	•

7. Rechtliche Einheiten mit abhängig Beschäftigten in Hessen 2021 nach ausgewählten Wirtschaftsabteilungen und Verwaltungsbezirken

WZ 2008	Wirtschaftsabschnitt Wirtschaftsabteilung	Rechtliche Einheiten	Abhängig Beschäftigte		
		Insgesamt	Insgesamt	davon	
				SVB ¹⁾	GEB ²⁾
36	Wasserversorgung	8	•	•	•
37	Abwasserentsorgung	7	128	126	2
38	Sammlung, Behandlung und Beseitigung von Abfällen; Rückgewinnung	19	272	254	18
39	Beseitigung von Umweltverschmutzungen und sonstige Entsorgung	—	—	—	—
F	Baugewerbe	1 025	7 239	6 566	674
41	Hochbau	72	798	745	53
42	Tiefbau	61	1 183	1 132	52
43	Vorbereitende Baustellenarbeiten, Bauinstallation und sonstiges Ausbaugewerbe	892	5 258	4 689	569
G	Handel; Instandhaltung und Reparatur von Kraftfahrzeugen	1 673	19 967	16 628	3 339
45	Handel mit Kraftfahrzeugen; Instandhaltung und Reparatur von Kraftfahrzeugen	354	2 071	1 806	266
46	Großhandel (ohne Handel mit Kraftfahrzeugen)	389	5 243	4 794	449
47	Einzelhandel (ohne Handel mit Kraftfahrzeugen)	930	12 653	10 029	2 624
H	Verkehr und Lagerei	254	4 855	3 834	1 020
49	Landverkehr und Transport in Rohrfernleitungen	147	1 924	1 636	288
50	Schifffahrt	—	—	—	—
51	Luftfahrt	3	•	•	•
52	Lagerei sowie Erbringung von sonstigen Dienstleistungen für den Verkehr	60	1 897	1 782	114
53	Post-, Kurier- und Expressdienste	44	•	•	•
I	Gastgewerbe	599	3 816	2 513	1 303
55	Beherbergung	194	1 915	1 467	447
56	Gastronomie	405	1 901	1 046	856
J	Information und Kommunikation	260	1 593	1 500	93
58	Verlagswesen	17	208	190	18
59	Herstellung, Verleih und Vertrieb von Filmen und Fernsehprogrammen; Kinos; Tonstudios und Verlegen von Musik	10	16	•	•
60	Rundfunkveranstalter	—	—	—	—
61	Telekommunikation	3	15	•	•
62	Erbringung von Dienstleistungen der Informationstechnologie	209	1 278	1 212	65
63	Informationsdienstleistungen	21	78	71	7
K	Erbringung von Finanz- und Versicherungsdienstleistungen	231	1 955	1 794	161
64	Erbringung von Finanzdienstleistungen	22	•	•	•
65	Versicherungen, Rückversicherungen und Pensionskassen (ohne Sozialversicherung)	1	•	•	•
66	Mit Finanz- und Versicherungsdienstleistungen verbundene Tätigkeiten	208	•	•	116
L	Grundstücks- und Wohnungswesen	600	617	385	232
68	Grundstücks- und Wohnungswesen	600	617	385	232

7. Rechtliche Einheiten mit abhängig Beschäftigten in Hessen 2021 nach ausgewählten Wirtschaftsabteilungen und Verwaltungsbezirken

WZ 2008	Wirtschaftsabschnitt Wirtschaftsabteilung	Rechtliche Einheiten	Abhängig Beschäftigte		
		Insgesamt	Insgesamt	davon	
				SVB ¹⁾	GEB ²⁾
M	Erbringung von freiberuflichen, wissenschaftlichen und technischen Dienstleistungen	1 167	5 544	5 117	426
69	Rechts- und Steuerberatung, Wirtschaftsprüfung	253	1 307	1 164	144
70	Verwaltung und Führung von Unternehmen und Betrieben; Unternehmensberatung	367	1 683	1 571	112
71	Architektur- und Ingenieurbüros; technische, physikalische und chemische Untersuchung	346	2 151	2 029	122
72	Forschung und Entwicklung	9	17	•	•
73	Werbung und Marktforschung	55	125	113	12
74	Sonstige freiberufliche, wissenschaftliche und technische Tätigkeiten	109	167	146	21
75	Veterinärwesen	28	94	•	•
N	Erbringung von sonstigen wirtschaftlichen Dienstleistungen	493	11 149	9 850	1 299
77	Vermietung von beweglichen Sachen	68	166	126	39
78	Vermittlung und Überlassung von Arbeitskräften	46	7 313	7 152	162
79	Reisebüros, Reiseveranstalter und Erbringung sonstiger Reservierungsdienstleistungen	22	124	90	34
80	Wach- und Sicherheitsdienste sowie Detekteien	20	316	244	72
81	Gebäudebetreuung; Garten- und Landschaftsbau	249	2 542	1 730	812
82	Erbringung von wirtschaftlichen Dienstleistungen für Unternehmen und Privatpersonen a. n. g.	88	689	508	181
P	Erziehung und Unterricht	223	2 358	2 027	331
85	Erziehung und Unterricht	223	2 358	2 027	331
Q	Gesundheits- und Sozialwesen	698	15 220	13 900	1 320
86	Gesundheitswesen	569	8 946	8 151	795
87	Heime (ohne Erholungs- und Ferienheime)	35	3 749	3 453	296
88	Sozialwesen (ohne Heime)	94	2 525	2 296	229
R	Kunst, Unterhaltung und Erholung	175	680	339	341
90	Kreative, künstlerische und unterhaltende Tätigkeiten	56	56	48	8
91	Bibliotheken, Archive, Museen, botanische und zoologische Gärten	8	57	38	19
92	Spiel-, Wett- und Lotteriewesen	10	9	6	3
93	Erbringung von Dienstleistungen des Sports, der Unterhaltung und der Erholung	101	559	248	311
S	Erbringung von sonstigen Dienstleistungen	535	3 783	2 831	952
94	Interessenvertretungen sowie kirchliche und sonstige religiöse Vereinigungen (ohne Sozialwesen und Sport)	155	2 473	1 854	619
95	Reparatur von Datenverarbeitungsgeräten und Gebrauchsgütern	32	15	10	5
96	Erbringung von sonstigen überwiegend persönlichen Dienstleistungen	348	1 295	967	328
I n s g e s a m t		8 870	101 562	88 681	12 881
Landkreis Hersfeld-Rotenburg					
B	Bergbau und Gewinnung von Steinen und Erden	7	172	147	25

7. Rechtliche Einheiten mit abhängig Beschäftigten in Hessen 2021 nach ausgewählten Wirtschaftsabteilungen und Verwaltungsbezirken

WZ 2008	Wirtschaftsabschnitt Wirtschaftsabteilung	Rechtliche Einheiten	Abhängig Beschäftigte		
		Insgesamt	Insgesamt	davon	
				SVB ¹⁾	GEB ²⁾
05	Kohlenbergbau	—	—	—	—
06	Gewinnung von Erdöl und Erdgas	—	—	—	—
07	Erzbergbau	—	—	—	—
08	Gewinnung von Steinen und Erden, sonstiger Bergbau	7	172	147	25
09	Erbringung von Dienstleistungen für den Bergbau und für die Gewinnung von Steinen und Erden	—	—	—	—
C	Verarbeitendes Gewerbe	288	5 972	5 436	537
10	Herstellung von Nahrungs- und Futtermitteln	63	821	621	200
11	Getränkeherstellung	1	•	•	•
12	Tabakverarbeitung	—	—	—	—
13	Herstellung von Textilien	5	•	•	•
14	Herstellung von Bekleidung	3	104	•	•
15	Herstellung von Leder, Lederwaren und Schuhen	2	•	•	•
16	Herstellung von Holz-, Flecht-, Korb- und Korkwaren (ohne Möbel)	21	389	371	18
17	Herstellung von Papier, Pappe und Waren daraus	2	•	•	•
18	Herstellung von Druckerzeugnissen; Vervielfältigung von bespielten Ton-, Bild- und Datenträgern	13	166	87	79
19	Kokerei und Mineralölverarbeitung	1	•	•	•
20	Herstellung von chemischen Erzeugnissen	1	•	•	•
21	Herstellung von pharmazeutischen Erzeugnissen	1	•	•	•
22	Herstellung von Gummi- und Kunststoffwaren	7	120	110	10
23	Herstellung von Glas und Glaswaren, Keramik, Verarbeitung von Steinen und Erden	23	369	347	22
24	Metallerzeugung und -bearbeitung	1	•	•	•
25	Herstellung von Metallerzeugnissen	37	703	657	45
26	Herstellung von Datenverarbeitungsgeräten, elektronischen und optischen Erzeugnissen	7	272	260	12
27	Herstellung von elektrischen Ausrüstungen	12	262	239	24
28	Maschinenbau	25	1 012	973	39
29	Herstellung von Kraftwagen und Kraftwagenteilen	6	81	•	•
30	Sonstiger Fahrzeugbau	2	•	•	•
31	Herstellung von Möbeln	13	354	347	6
32	Herstellung von sonstigen Waren	22	•	•	36
33	Reparatur und Installation von Maschinen und Ausrüstungen	20	527	513	14
D	Energieversorgung	130	165	144	21
35	Energieversorgung	130	165	144	21
	Wasserversorgung; Abwasser- und Abfallentsorgung und Beseitigung von Umweltverschmutzungen				
E	Beseitigung von Umweltverschmutzungen	18	179	175	4
36	Wasserversorgung	8	•	•	•
37	Abwasserentsorgung	4	•	55	•
38	Sammlung, Behandlung und Beseitigung von Abfällen; Rückgewinnung	6	92	•	•
39	Beseitigung von Umweltverschmutzungen und sonstige Entsorgung	—	—	—	—

7. Rechtliche Einheiten mit abhängig Beschäftigten in Hessen 2021 nach ausgewählten Wirtschaftsabteilungen und Verwaltungsbezirken

WZ 2008	Wirtschaftsabschnitt Wirtschaftsabteilung	Rechtliche Einheiten	Abhängig Beschäftigte		
		Insgesamt	Insgesamt	davon	
				SVB ¹⁾	GEB ²⁾
F	Baugewerbe	511	5 034	4 770	264
41	Hochbau	30	201	181	20
42	Tiefbau	88	3 005	2 965	40
43	Vorbereitende Baustellenarbeiten, Bauinstallation und sonstiges Ausbaugewerbe	393	1 828	1 624	204
G	Handel; Instandhaltung und Reparatur von Kraftfahrzeugen	716	5 830	4 619	1 211
45	Handel mit Kraftfahrzeugen; Instandhaltung und Reparatur von Kraftfahrzeugen	161	1 302	1 174	128
46	Großhandel (ohne Handel mit Kraftfahrzeugen)	134	1 364	1 241	123
47	Einzelhandel (ohne Handel mit Kraftfahrzeugen)	421	3 165	2 204	961
H	Verkehr und Lagerei	154	15 257	12 142	3 115
49	Landverkehr und Transport in Rohrfernleitungen	90	•	•	•
50	Schifffahrt	—	—	—	—
51	Luftfahrt	—	—	—	—
52	Lagerei sowie Erbringung von sonstigen Dienstleistungen für den Verkehr	38	4 576	4 472	104
53	Post-, Kurier- und Expressdienste	26	•	•	•
I	Gastgewerbe	307	1 741	1 113	628
55	Beherbergung	82	787	592	195
56	Gastronomie	225	954	522	433
J	Information und Kommunikation	74	483	278	205
58	Verlagswesen	7	•	90	•
59	Herstellung, Verleih und Vertrieb von Filmen und Fernsehprogrammen; Kinos; Tonstudios und Verlegen von Musik	3	•	•	•
60	Rundfunkveranstalter	—	—	—	—
61	Telekommunikation	1	•	•	•
62	Erbringung von Dienstleistungen der Informationstechnologie	57	196	155	41
63	Informationsdienstleistungen	6	•	•	•
K	Erbringung von Finanz- und Versicherungsdienstleistungen	80	796	755	42
64	Erbringung von Finanzdienstleistungen	8	673	663	10
65	Versicherungen, Rückversicherungen und Pensionskassen (ohne Sozialversicherung)	—	—	—	—
66	Mit Finanz- und Versicherungsdienstleistungen verbundene Tätigkeiten	72	124	92	32
L	Grundstücks- und Wohnungswesen	239	323	215	108
68	Grundstücks- und Wohnungswesen	239	323	215	108
M	Erbringung von freiberuflichen, wissenschaftlichen und technischen Dienstleistungen	407	1 292	1 060	232
69	Rechts- und Steuerberatung, Wirtschaftsprüfung	109	499	412	88
70	Verwaltung und Führung von Unternehmen und Betrieben; Unternehmensberatung	80	202	157	45

7. Rechtliche Einheiten mit abhängig Beschäftigten in Hessen 2021 nach ausgewählten Wirtschaftsabteilungen und Verwaltungsbezirken

WZ 2008	Wirtschaftsabschnitt Wirtschaftsabteilung	Rechtliche Einheiten	Abhängig Beschäftigte		
		Insgesamt	Insgesamt	davon	
				SVB ¹⁾	GEB ²⁾
71	Architektur- und Ingenieurbüros; technische, physikalische und chemische Untersuchung	150	455	392	62
72	Forschung und Entwicklung	2	•	•	•
73	Werbung und Marktforschung	25	58	44	14
74	Sonstige freiberufliche, wissenschaftliche und technische Tätigkeiten	30	38	19	20
75	Veterinärwesen	11	•	•	•
N	Erbringung von sonstigen wirtschaftlichen Dienstleistungen	209	2 758	2 272	486
77	Vermietung von beweglichen Sachen	33	92	53	39
78	Vermittlung und Überlassung von Arbeitskräften	9	361	347	14
79	Reisebüros, Reiseveranstalter und Erbringung sonstiger Reservierungsdienstleistungen	9	43	34	9
80	Wach- und Sicherheitsdienste sowie Detekteien	5	170	156	14
81	Gebäudebetreuung; Garten- und Landschaftsbau	120	1 656	1 281	375
82	Erbringung von wirtschaftlichen Dienstleistungen für Unternehmen und Privatpersonen a. n. g.	33	436	401	35
P	Erziehung und Unterricht	88	1 055	961	94
85	Erziehung und Unterricht	88	1 055	961	94
Q	Gesundheits- und Sozialwesen	351	6 944	6 438	506
86	Gesundheitswesen	300	4 564	4 205	359
87	Heime (ohne Erholungs- und Ferienheime)	7	1 467	1 438	29
88	Sozialwesen (ohne Heime)	44	913	795	118
R	Kunst, Unterhaltung und Erholung	68	185	120	65
90	Kreative, künstlerische und unterhaltende Tätigkeiten	10	•	•	•
91	Bibliotheken, Archive, Museen, botanische und zoologische Gärten	1	•	•	•
92	Spiel-, Wett- und Lotteriewesen	12	79	62	16
93	Erbringung von Dienstleistungen des Sports, der Unterhaltung und der Erholung	45	94	48	46
S	Erbringung von sonstigen Dienstleistungen	288	819	531	287
94	Interessenvertretungen sowie kirchliche und sonstige religiöse Vereinigungen (ohne Sozialwesen und Sport)	103	391	•	•
95	Reparatur von Datenverarbeitungsgeräten und Gebrauchsgütern	13	6	•	•
96	Erbringung von sonstigen überwiegend persönlichen Dienstleistungen	172	422	311	111
I n s g e s a m t		3 935	49 005	41 175	7 830
Landkreis Kassel					
B	Bergbau und Gewinnung von Steinen und Erden	6	30	23	7
05	Kohlenbergbau	—	—	—	—
06	Gewinnung von Erdöl und Erdgas	—	—	—	—
07	Erzbergbau	—	—	—	—
08	Gewinnung von Steinen und Erden, sonstiger Bergbau	6	30	23	7
09	Erbringung von Dienstleistungen für den Bergbau und für die Gewinnung von Steinen und Erden	—	—	—	—

7. Rechtliche Einheiten mit abhängig Beschäftigten in Hessen 2021 nach ausgewählten Wirtschaftsabteilungen und Verwaltungsbezirken

WZ 2008	Wirtschaftsabschnitt Wirtschaftsabteilung	Rechtliche Einheiten	Abhängig Beschäftigte		
		Insgesamt	Insgesamt	davon	
				SVB ¹⁾	GEB ²⁾
C	Verarbeitendes Gewerbe	576	11 454	10 665	789
10	Herstellung von Nahrungs- und Futtermitteln	91	1 424	1 097	327
11	Getränkeherstellung	6	292	288	4
12	Tabakverarbeitung	—	—	—	—
13	Herstellung von Textilien	15	131	124	7
14	Herstellung von Bekleidung	7	8	•	•
15	Herstellung von Leder, Lederwaren und Schuhen	3	•	•	•
16	Herstellung von Holz-, Flecht-, Korb- und Korkwaren (ohne Möbel)	37	128	96	32
17	Herstellung von Papier, Pappe und Waren daraus	3	•	•	•
18	Herstellung von Druckerzeugnissen; Vervielfältigung von bespielten Ton-, Bild- und Datenträgern	24	150	138	12
19	Kokerei und Mineralölverarbeitung	—	—	—	—
20	Herstellung von chemischen Erzeugnissen	12	371	365	7
21	Herstellung von pharmazeutischen Erzeugnissen	1	•	•	•
22	Herstellung von Gummi- und Kunststoffwaren	20	701	680	21
23	Herstellung von Glas und Glaswaren, Keramik, Verarbeitung von Steinen und Erden	33	489	457	32
24	Metallerzeugung und -bearbeitung	3	48	42	6
25	Herstellung von Metallerzeugnissen	90	1 265	1 176	89
26	Herstellung von Datenverarbeitungsgeräten, elektronischen und optischen Erzeugnissen	27	465	440	25
27	Herstellung von elektrischen Ausrüstungen	15	2 594	2 573	21
28	Maschinenbau	41	1 204	1 162	42
29	Herstellung von Kraftwagen und Kraftwagenteilen	11	558	542	16
30	Sonstiger Fahrzeugbau	4	•	•	•
31	Herstellung von Möbeln	22	118	103	14
32	Herstellung von sonstigen Waren	51	320	252	67
33	Reparatur und Installation von Maschinen und Ausrüstungen	60	1 122	1 069	53
D	Energieversorgung	230	112	86	26
35	Energieversorgung	230	112	86	26
E	Wasserversorgung; Abwasser- und Abfallentsorgung und Beseitigung von Umweltverschmutzungen	49	420	388	32
36	Wasserversorgung	11	177	170	7
37	Abwasserentsorgung	11	62	55	7
38	Sammlung, Behandlung und Beseitigung von Abfällen; Rückgewinnung	27	181	164	17
39	Beseitigung von Umweltverschmutzungen und sonstige Entsorgung	—	—	—	—
F	Baugewerbe	981	4 011	3 533	479
41	Hochbau	67	463	422	41
42	Tiefbau	25	325	293	32
43	Vorbereitende Baustellenarbeiten, Bauinstallation und sonstiges Ausbaugewerbe	889	3 224	2 818	407
G	Handel; Instandhaltung und Reparatur von Kraftfahrzeugen	1 431	10 939	9 046	1 893

7. Rechtliche Einheiten mit abhängig Beschäftigten in Hessen 2021 nach ausgewählten Wirtschaftsabteilungen und Verwaltungsbezirken

WZ 2008	Wirtschaftsabschnitt Wirtschaftsabteilung	Rechtliche Einheiten	Abhängig Beschäftigte		
		Insgesamt	Insgesamt	davon	
				SVB ¹⁾	GEB ²⁾
45	Handel mit Kraftfahrzeugen; Instandhaltung und Reparatur von Kraftfahrzeugen	331	4 240	3 949	291
46	Großhandel (ohne Handel mit Kraftfahrzeugen)	357	1 969	1 687	282
47	Einzelhandel (ohne Handel mit Kraftfahrzeugen)	743	4 730	3 410	1 320
H	Verkehr und Lagerei	319	4 220	3 627	592
49	Landverkehr und Transport in Rohrfernleitungen	196	1 768	1 396	373
50	Schifffahrt	3	5	•	•
51	Luftfahrt	4	•	•	•
52	Lagerei sowie Erbringung von sonstigen Dienstleistungen für den Verkehr	54	1 277	1 215	62
53	Post-, Kurier- und Expressdienste	62	•	991	•
I	Gastgewerbe	463	2 181	1 293	888
55	Beherbergung	113	725	470	255
56	Gastronomie	350	1 456	823	633
J	Information und Kommunikation	207	776	469	307
58	Verlagswesen	15	296	•	•
59	Herstellung, Verleih und Vertrieb von Filmen und Fernsehprogrammen; Kinos; Tonstudios und Verlegen von Musik	13	10	7	3
60	Rundfunkveranstalter	—	—	—	—
61	Telekommunikation	5	9	•	•
62	Erbringung von Dienstleistungen der Informationstechnologie	155	435	391	45
63	Informationsdienstleistungen	19	27	•	•
K	Erbringung von Finanz- und Versicherungsdienstleistungen	180	724	608	116
64	Erbringung von Finanzdienstleistungen	17	309	293	16
65	Versicherungen, Rückversicherungen und Pensionskassen (ohne Sozialversicherung)	—	—	—	—
66	Mit Finanz- und Versicherungsdienstleistungen verbundene Tätigkeiten	163	415	315	100
L	Grundstücks- und Wohnungswesen	351	380	222	157
68	Grundstücks- und Wohnungswesen	351	380	222	157
M	Erbringung von freiberuflichen, wissenschaftlichen und technischen Dienstleistungen	884	2 175	1 836	339
69	Rechts- und Steuerberatung, Wirtschaftsprüfung	207	641	524	117
70	Verwaltung und Führung von Unternehmen und Betrieben; Unternehmensberatung	196	386	341	46
71	Architektur- und Ingenieurbüros; technische, physikalische und chemische Untersuchung	287	869	753	116
72	Forschung und Entwicklung	9	12	6	6
73	Werbung und Marktforschung	58	71	51	20
74	Sonstige freiberufliche, wissenschaftliche und technische Tätigkeiten	96	66	53	13
75	Veterinärwesen	31	130	109	22
N	Erbringung von sonstigen wirtschaftlichen Dienstleistungen	516	3 983	3 071	912

7. Rechtliche Einheiten mit abhängig Beschäftigten in Hessen 2021 nach ausgewählten Wirtschaftsabteilungen und Verwaltungsbezirken

WZ 2008	Wirtschaftsabschnitt Wirtschaftsabteilung	Rechtliche Einheiten	Abhängig Beschäftigte		
		Insgesamt	Insgesamt	davon	
				SVB ¹⁾	GEB ²⁾
77	Vermietung von beweglichen Sachen	74	348	277	72
78	Vermittlung und Überlassung von Arbeitskräften	13	•	•	•
79	Reisebüros, Reiseveranstalter und Erbringung sonstiger Reservierungsdienstleistungen	17	86	43	42
80	Wach- und Sicherheitsdienste sowie Detekteien	6	•	•	•
81	Gebäudebetreuung; Garten- und Landschaftsbau	331	2 682	2 067	615
82	Erbringung von wirtschaftlichen Dienstleistungen für Unternehmen und Privatpersonen a. n. g.	75	663	513	151
P	Erziehung und Unterricht	186	1 213	1 124	89
85	Erziehung und Unterricht	186	1 213	1 124	89
Q	Gesundheits- und Sozialwesen	656	13 016	11 993	1 024
86	Gesundheitswesen	509	5 345	4 787	558
87	Heime (ohne Erholungs- und Ferienheime)	42	3 469	3 272	197
88	Sozialwesen (ohne Heime)	105	4 202	3 934	268
R	Kunst, Unterhaltung und Erholung	157	437	226	211
90	Kreative, künstlerische und unterhaltende Tätigkeiten	35	•	•	•
91	Bibliotheken, Archive, Museen, botanische und zoologische Gärten	3	•	•	•
92	Spiel-, Wett- und Lotteriewesen	26	77	51	26
93	Erbringung von Dienstleistungen des Sports, der Unterhaltung und der Erholung	93	335	159	176
S	Erbringung von sonstigen Dienstleistungen	479	2 077	1 446	631
94	Interessenvertretungen sowie kirchliche und sonstige religiöse Vereinigungen (ohne Sozialwesen und Sport)	129	1 060	773	287
95	Reparatur von Datenverarbeitungsgeräten und Gebrauchsgütern	21	46	31	15
96	Erbringung von sonstigen überwiegend persönlichen Dienstleistungen	329	971	641	330
I n s g e s a m t		7 671	58 146	49 656	8 490

Schwalm-Eder-Kreis

B	Bergbau und Gewinnung von Steinen und Erden	9	63	•	•
05	Kohlenbergbau	—	—	—	—
06	Gewinnung von Erdöl und Erdgas	—	—	—	—
07	Erzbergbau	—	—	—	—
08	Gewinnung von Steinen und Erden, sonstiger Bergbau	9	63	•	•
09	Erbringung von Dienstleistungen für den Bergbau und für die Gewinnung von Steinen und Erden	—	—	—	—
C	Verarbeitendes Gewerbe	418	15 684	15 081	602
10	Herstellung von Nahrungs- und Futtermitteln	85	1 670	1 430	240
11	Getränkeherstellung	2	•	•	•
12	Tabakverarbeitung	—	—	—	—
13	Herstellung von Textilien	10	104	97	7
14	Herstellung von Bekleidung	3	•	•	•

7. Rechtliche Einheiten mit abhängig Beschäftigten in Hessen 2021 nach ausgewählten Wirtschaftsabteilungen und Verwaltungsbezirken

WZ 2008	Wirtschaftsabschnitt Wirtschaftsabteilung	Rechtliche Einheiten	Abhängig Beschäftigte		
		Insgesamt	Insgesamt	davon	
				SVB ¹⁾	GEB ²⁾
15	Herstellung von Leder, Lederwaren und Schuhen	2	•	•	•
16	Herstellung von Holz-, Flecht-, Korb- und Korkwaren (ohne Möbel)	30	168	147	22
17	Herstellung von Papier, Pappe und Waren daraus	2	•	•	•
18	Herstellung von Druckerzeugnissen; Vervielfältigung von bespielten Ton-, Bild- und Datenträgern	15	386	363	23
19	Kokerei und Mineralölverarbeitung	—	—	—	—
20	Herstellung von chemischen Erzeugnissen	7	132	122	10
21	Herstellung von pharmazeutischen Erzeugnissen	2	•	•	•
22	Herstellung von Gummi- und Kunststoffwaren	14	643	612	31
23	Herstellung von Glas und Glaswaren, Keramik, Verarbeitung von Steinen und Erden	35	448	411	37
24	Metallerzeugung und -bearbeitung	3	•	•	•
25	Herstellung von Metallerzeugnissen	61	1 061	1 017	44
26	Herstellung von Datenverarbeitungsgeräten, elektronischen und optischen Erzeugnissen	10	40	34	7
27	Herstellung von elektrischen Ausrüstungen	7	•	•	•
28	Maschinenbau	29	1 428	1 380	48
29	Herstellung von Kraftwagen und Kraftwagenteilen	5	52	•	•
30	Sonstiger Fahrzeugbau	2	•	•	•
31	Herstellung von Möbeln	23	161	138	23
32	Herstellung von sonstigen Waren	33	•	•	48
33	Reparatur und Installation von Maschinen und Ausrüstungen	38	169	134	35
D	Energieversorgung	287	90	52	39
35	Energieversorgung	287	90	52	39
E	Wasserversorgung; Abwasser- und Abfallentsorgung und Beseitigung von Umweltverschmutzungen	37	359	•	•
36	Wasserversorgung	11	•	•	•
37	Abwasserentsorgung	4	16	•	•
38	Sammlung, Behandlung und Beseitigung von Abfällen; Rückgewinnung	21	272	249	23
39	Beseitigung von Umweltverschmutzungen und sonstige Entsorgung	1	•	•	•
F	Baugewerbe	756	3 420	3 009	411
41	Hochbau	56	475	437	38
42	Tiefbau	27	405	376	29
43	Vorbereitende Baustellenarbeiten, Bauinstallation und sonstiges Ausbaugewerbe	673	2 541	2 196	344
G	Handel; Instandhaltung und Reparatur von Kraftfahrzeugen	1 136	18 560	14 920	3 641
45	Handel mit Kraftfahrzeugen; Instandhaltung und Reparatur von Kraftfahrzeugen	249	1 196	1 008	188
46	Großhandel (ohne Handel mit Kraftfahrzeugen)	219	5 742	5 408	335
47	Einzelhandel (ohne Handel mit Kraftfahrzeugen)	668	11 623	8 505	3 118
H	Verkehr und Lagerei	187	5 122	4 676	446
49	Landverkehr und Transport in Rohrfernleitungen	109	1 318	1 097	222

7. Rechtliche Einheiten mit abhängig Beschäftigten in Hessen 2021 nach ausgewählten Wirtschaftsabteilungen und Verwaltungsbezirken

WZ 2008	Wirtschaftsabschnitt Wirtschaftsabteilung	Rechtliche Einheiten	Abhängig Beschäftigte		
		Insgesamt	Insgesamt	davon	
				SVB ¹⁾	GEB ²⁾
50	Schifffahrt	—	—	—	—
51	Luftfahrt	—	—	—	—
52	Lagerei sowie Erbringung von sonstigen Dienstleistungen für den Verkehr	47	3 451	3 339	113
53	Post-, Kurier- und Expressdienste	31	353	241	111
I	Gastgewerbe	438	2 209	1 467	742
55	Beherbergung	116	710	451	259
56	Gastronomie	322	1 499	1 016	483
J	Information und Kommunikation	121	462	199	263
58	Verlagswesen	7	283	•	•
59	Herstellung, Verleih und Vertrieb von Filmen und Fernsehprogrammen; Kinos; Tonstudios und Verlegen von Musik	5	•	•	•
60	Rundfunkveranstalter	—	—	—	—
61	Telekommunikation	5	•	•	•
62	Erbringung von Dienstleistungen der Informationstechnologie	89	123	102	21
63	Informationsdienstleistungen	15	•	•	•
K	Erbringung von Finanz- und Versicherungsdienstleistungen	145	1 018	920	98
64	Erbringung von Finanzdienstleistungen	12	766	741	25
65	Versicherungen, Rückversicherungen und Pensionskassen (ohne Sozialversicherung)	—	—	—	—
66	Mit Finanz- und Versicherungsdienstleistungen verbundene Tätigkeiten	133	252	179	73
L	Grundstücks- und Wohnungswesen	261	477	362	115
68	Grundstücks- und Wohnungswesen	261	477	362	115
M	Erbringung von freiberuflichen, wissenschaftlichen und technischen Dienstleistungen	594	5 700	5 306	393
69	Rechts- und Steuerberatung, Wirtschaftsprüfung	170	728	614	114
70	Verwaltung und Führung von Unternehmen und Betrieben; Unternehmensberatung	107	4 356	4 196	160
71	Architektur- und Ingenieurbüros; technische, physikalische und chemische Untersuchung	178	339	287	53
72	Forschung und Entwicklung	7	6	•	•
73	Werbung und Marktforschung	35	68	50	19
74	Sonstige freiberufliche, wissenschaftliche und technische Tätigkeiten	63	97	75	22
75	Veterinärwesen	34	106	•	•
N	Erbringung von sonstigen wirtschaftlichen Dienstleistungen	283	1 733	1 207	526
77	Vermietung von beweglichen Sachen	35	39	27	12
78	Vermittlung und Überlassung von Arbeitskräften	6	248	242	6
79	Reisebüros, Reiseveranstalter und Erbringung sonstiger Reservierungsdienstleistungen	18	30	22	8
80	Wach- und Sicherheitsdienste sowie Detekteien	6	74	61	14
81	Gebäudebetreuung; Garten- und Landschaftsbau	173	960	615	345

7. Rechtliche Einheiten mit abhängig Beschäftigten in Hessen 2021 nach ausgewählten Wirtschaftsabteilungen und Verwaltungsbezirken

WZ 2008	Wirtschaftsabschnitt Wirtschaftsabteilung	Rechtliche Einheiten	Abhängig Beschäftigte		
		Insgesamt	Insgesamt	davon	
				SVB ¹⁾	GEB ²⁾
82	Erbringung von wirtschaftlichen Dienstleistungen für Unternehmen und Privatpersonen a. n. g.	45	382	240	142
P	Erziehung und Unterricht	174	1 208	1 092	115
85	Erziehung und Unterricht	174	1 208	1 092	115
Q	Gesundheits- und Sozialwesen	547	8 365	7 396	969
86	Gesundheitswesen	426	4 277	3 765	512
87	Heime (ohne Erholungs- und Ferienheime)	31	2 223	2 038	185
88	Sozialwesen (ohne Heime)	90	1 865	1 593	272
R	Kunst, Unterhaltung und Erholung	105	414	264	150
90	Kreative, künstlerische und unterhaltende Tätigkeiten	20	•	•	•
91	Bibliotheken, Archive, Museen, botanische und zoologische Gärten	2	•	•	•
92	Spiel-, Wett- und Lotteriewesen	16	108	80	28
93	Erbringung von Dienstleistungen des Sports, der Unterhaltung und der Erholung	67	278	168	110
S	Erbringung von sonstigen Dienstleistungen	443	1 590	1 086	504
94	Interessenvertretungen sowie kirchliche und sonstige religiöse Vereinigungen (ohne Sozialwesen und Sport)	161	944	623	321
95	Reparatur von Datenverarbeitungsgeräten und Gebrauchsgütern	10	27	20	7
96	Erbringung von sonstigen überwiegend persönlichen Dienstleistungen	272	619	443	176
I n s g e s a m t		5 941	66 473	57 426	9 047

Landkreis Waldeck-Frankenberg

B	Bergbau und Gewinnung von Steinen und Erden	5	•	•	•
05	Kohlenbergbau	—	—	—	—
06	Gewinnung von Erdöl und Erdgas	—	—	—	—
07	Erzbergbau	—	—	—	—
08	Gewinnung von Steinen und Erden, sonstiger Bergbau	5	•	•	•
09	Erbringung von Dienstleistungen für den Bergbau und für die Gewinnung von Steinen und Erden	—	—	—	—
C	Verarbeitendes Gewerbe	533	15 614	14 710	904
10	Herstellung von Nahrungs- und Futtermitteln	110	2 158	1 743	415
11	Getränkeherstellung	4	31	24	7
12	Tabakverarbeitung	—	—	—	—
13	Herstellung von Textilien	7	55	51	4
14	Herstellung von Bekleidung	3	•	•	•
15	Herstellung von Leder, Lederwaren und Schuhen	1	•	•	•
16	Herstellung von Holz-, Flecht-, Korb- und Korkwaren (ohne Möbel)	55	1 549	1 470	79
17	Herstellung von Papier, Pappe und Waren daraus	5	950	944	7
18	Herstellung von Druckerzeugnissen; Vervielfältigung von bespielten Ton-, Bild- und Datenträgern	14	54	41	13
19	Kokerei und Mineralölverarbeitung	1	•	•	•

7. Rechtliche Einheiten mit abhängig Beschäftigten in Hessen 2021 nach ausgewählten Wirtschaftsabteilungen und Verwaltungsbezirken

WZ 2008	Wirtschaftsabschnitt Wirtschaftsabteilung	Rechtliche Einheiten	Abhängig Beschäftigte		
		Insgesamt	Insgesamt	davon	
				SVB ¹⁾	GEB ²⁾
20	Herstellung von chemischen Erzeugnissen	2	•	•	•
21	Herstellung von pharmazeutischen Erzeugnissen	3	•	•	•
22	Herstellung von Gummi- und Kunststoffwaren	25	1 678	1 643	35
23	Herstellung von Glas und Glaswaren, Keramik, Verarbeitung von Steinen und Erden	23	392	363	29
24	Metallerzeugung und -bearbeitung	4	•	•	•
25	Herstellung von Metallerzeugnissen	103	3 227	3 100	127
26	Herstellung von Datenverarbeitungsgeräten, elektronischen und optischen Erzeugnissen	13	576	564	12
27	Herstellung von elektrischen Ausrüstungen	13	665	648	17
28	Maschinenbau	31	2 062	2 028	35
29	Herstellung von Kraftwagen und Kraftwagenteilen	3	•	•	•
30	Sonstiger Fahrzeugbau	3	5	•	•
31	Herstellung von Möbeln	21	231	213	18
32	Herstellung von sonstigen Waren	48	922	864	58
33	Reparatur und Installation von Maschinen und Ausrüstungen	41	185	158	27
D	Energieversorgung	238	750	693	57
35	Energieversorgung	238	750	693	57
E	Wasserversorgung; Abwasser- und Abfallentsorgung und Beseitigung von Umweltverschmutzungen	31	•	•	•
36	Wasserversorgung	9	•	•	•
37	Abwasserentsorgung	3	16	•	•
38	Sammlung, Behandlung und Beseitigung von Abfällen; Rückgewinnung	18	108	93	14
39	Beseitigung von Umweltverschmutzungen und sonstige Entsorgung	1	•	•	•
F	Baugewerbe	683	4 238	3 816	422
41	Hochbau	37	479	454	25
42	Tiefbau	43	819	784	35
43	Vorbereitende Baustellenarbeiten, Bauinstallation und sonstiges Ausbaugewerbe	603	2 940	2 578	362
G	Handel; Instandhaltung und Reparatur von Kraftfahrzeugen	1 017	7 972	6 597	1 375
45	Handel mit Kraftfahrzeugen; Instandhaltung und Reparatur von Kraftfahrzeugen	228	1 085	923	162
46	Großhandel (ohne Handel mit Kraftfahrzeugen)	220	3 344	3 125	219
47	Einzelhandel (ohne Handel mit Kraftfahrzeugen)	569	3 543	2 549	994
H	Verkehr und Lagerei	157	2 373	1 892	481
49	Landverkehr und Transport in Rohrfernleitungen	109	1 039	796	244
50	Schifffahrt	4	14	•	•
51	Luftfahrt	—	—	—	—
52	Lagerei sowie Erbringung von sonstigen Dienstleistungen für den Verkehr	31	1 099	1 021	78
53	Post-, Kurier- und Expressdienste	13	221	•	•

7. Rechtliche Einheiten mit abhängig Beschäftigten in Hessen 2021 nach ausgewählten Wirtschaftsabteilungen und Verwaltungsbezirken

WZ 2008	Wirtschaftsabschnitt Wirtschaftsabteilung	Rechtliche Einheiten	Abhängig Beschäftigte		
		Insgesamt	Insgesamt	davon	
				SVB ¹⁾	GEB ²⁾
I	Gastgewerbe	663	3 838	2 881	957
55	Beherbergung	288	2 255	1 822	433
56	Gastronomie	375	1 583	1 059	524
J	Information und Kommunikation	97	414	378	36
58	Verlagswesen	6	•	58	•
59	Herstellung, Verleih und Vertrieb von Filmen und Fernsehprogrammen; Kinos; Tonstudios und Verlegen von Musik	8	8	•	•
60	Rundfunkveranstalter	—	—	—	—
61	Telekommunikation	1	•	•	•
62	Erbringung von Dienstleistungen der Informationstechnologie	69	112	94	19
63	Informationsdienstleistungen	13	•	•	•
K	Erbringung von Finanz- und Versicherungsdienstleistungen	120	1 052	960	92
64	Erbringung von Finanzdienstleistungen	16	826	790	37
65	Versicherungen, Rückversicherungen und Pensionskassen (ohne Sozialversicherung)	—	—	—	—
66	Mit Finanz- und Versicherungsdienstleistungen verbundene Tätigkeiten	104	226	171	56
L	Grundstücks- und Wohnungswesen	278	504	383	121
68	Grundstücks- und Wohnungswesen	278	504	383	121
M	Erbringung von freiberuflichen, wissenschaftlichen und technischen Dienstleistungen	549	1 884	1 641	243
69	Rechts- und Steuerberatung, Wirtschaftsprüfung	144	615	521	95
70	Verwaltung und Führung von Unternehmen und Betrieben; Unternehmensberatung	144	703	669	34
71	Architektur- und Ingenieurbüros; technische, physikalische und chemische Untersuchung	142	338	281	57
72	Forschung und Entwicklung	6	25	•	•
73	Werbung und Marktforschung	34	78	44	34
74	Sonstige freiberufliche, wissenschaftliche und technische Tätigkeiten	49	31	27	5
75	Veterinärwesen	30	94	•	•
N	Erbringung von sonstigen wirtschaftlichen Dienstleistungen	312	2 448	2 115	333
77	Vermietung von beweglichen Sachen	49	59	45	14
78	Vermittlung und Überlassung von Arbeitskräften	12	656	629	27
79	Reisebüros, Reiseveranstalter und Erbringung sonstiger Reservierungsdienstleistungen	17	455	441	14
80	Wach- und Sicherheitsdienste sowie Detekteien	8	115	73	42
81	Gebäudebetreuung; Garten- und Landschaftsbau	178	688	499	189
82	Erbringung von wirtschaftlichen Dienstleistungen für Unternehmen und Privatpersonen a. n. g.	48	476	429	47
P	Erziehung und Unterricht	160	1 767	1 590	177
85	Erziehung und Unterricht	160	1 767	1 590	177

7. Rechtliche Einheiten mit abhängig Beschäftigten in Hessen 2021 nach ausgewählten Wirtschaftsabteilungen und Verwaltungsbezirken

WZ 2008	Wirtschaftsabschnitt Wirtschaftsabteilung	Rechtliche Einheiten	Abhängig Beschäftigte		
		Insgesamt	Insgesamt	davon	
				SVB ¹⁾	GEB ²⁾
Q	Gesundheits- und Sozialwesen	500	16 115	15 083	1 032
86	Gesundheitswesen	392	9 685	9 093	592
87	Heime (ohne Erholungs- und Ferienheime)	43	2 306	2 124	182
88	Sozialwesen (ohne Heime)	65	4 124	3 866	259
R	Kunst, Unterhaltung und Erholung	137	526	355	171
90	Kreative, künstlerische und unterhaltende Tätigkeiten	26	40	36	4
91	Bibliotheken, Archive, Museen, botanische und zoologische Gärten	6	35	29	6
92	Spiel-, Wett- und Lotteriewesen	17	130	106	24
93	Erbringung von Dienstleistungen des Sports, der Unterhaltung und der Erholung	88	321	184	137
S	Erbringung von sonstigen Dienstleistungen	404	1 332	998	333
94	Interessenvertretungen sowie kirchliche und sonstige religiöse Vereinigungen (ohne Sozialwesen und Sport)	131	695	520	175
95	Reparatur von Datenverarbeitungsgeräten und Gebrauchsgütern	18	34	24	10
96	Erbringung von sonstigen überwiegend persönlichen Dienstleistungen	255	603	455	148
I n s g e s a m t		5 884	61 083	54 322	6 761
Werra-Meißner-Kreis					
B	Bergbau und Gewinnung von Steinen und Erden	1	•	•	•
05	Kohlenbergbau	—	—	—	—
06	Gewinnung von Erdöl und Erdgas	—	—	—	—
07	Erzbergbau	—	—	—	—
08	Gewinnung von Steinen und Erden, sonstiger Bergbau	—	—	—	—
09	Erbringung von Dienstleistungen für den Bergbau und für die Gewinnung von Steinen und Erden	1	•	•	•
C	Verarbeitendes Gewerbe	273	5 035	4 627	408
10	Herstellung von Nahrungs- und Futtermitteln	53	492	367	125
11	Getränkeherstellung	2	•	•	•
12	Tabakverarbeitung	—	—	—	—
13	Herstellung von Textilien	8	152	134	18
14	Herstellung von Bekleidung	1	•	•	•
15	Herstellung von Leder, Lederwaren und Schuhen	2	•	•	•
16	Herstellung von Holz-, Flecht-, Korb- und Korkwaren (ohne Möbel)	27	162	129	33
17	Herstellung von Papier, Pappe und Waren daraus	3	•	•	•
18	Herstellung von Druckerzeugnissen; Vervielfältigung von bespielten Ton-, Bild- und Datenträgern	12	183	169	14
19	Kokerei und Mineralölverarbeitung	—	—	—	—
20	Herstellung von chemischen Erzeugnissen	5	193	168	24
21	Herstellung von pharmazeutischen Erzeugnissen	—	—	—	—
22	Herstellung von Gummi- und Kunststoffwaren	14	685	657	28
23	Herstellung von Glas und Glaswaren, Keramik, Verarbeitung von Steinen und Erden	19	483	452	31

7. Rechtliche Einheiten mit abhängig Beschäftigten in Hessen 2021 nach ausgewählten Wirtschaftsabteilungen und Verwaltungsbezirken

WZ 2008	Wirtschaftsabschnitt Wirtschaftsabteilung	Rechtliche Einheiten	Abhängig Beschäftigte		
		Insgesamt	Insgesamt	davon	
				SVB ¹⁾	GEB ²⁾
24	Metallerzeugung und -bearbeitung	3	•	•	•
25	Herstellung von Metallerzeugnissen	42	820	776	44
26	Herstellung von Datenverarbeitungsgeräten, elektronischen und optischen Erzeugnissen	5	•	•	•
27	Herstellung von elektrischen Ausrüstungen	3	•	•	•
28	Maschinenbau	14	927	915	13
29	Herstellung von Kraftwagen und Kraftwagenteilen	4	82	•	•
30	Sonstiger Fahrzeugbau	—	—	—	—
31	Herstellung von Möbeln	12	75	•	•
32	Herstellung von sonstigen Waren	24	258	220	38
33	Reparatur und Installation von Maschinen und Ausrüstungen	20	101	85	16
D	Energieversorgung	101	306	285	22
35	Energieversorgung	101	306	285	22
E	Wasserversorgung; Abwasser- und Abfallentsorgung und Beseitigung von Umweltverschmutzungen	16	•	•	•
36	Wasserversorgung	2	•	•	•
37	Abwasserentsorgung	3	•	•	•
38	Sammlung, Behandlung und Beseitigung von Abfällen; Rückgewinnung	11	72	•	•
39	Beseitigung von Umweltverschmutzungen und sonstige Entsorgung	—	—	—	—
F	Baugewerbe	445	2 259	2 050	209
41	Hochbau	20	183	169	14
42	Tiefbau	19	259	242	17
43	Vorbereitende Baustellenarbeiten, Bauinstallation und sonstiges Ausbaugewerbe	406	1 818	1 640	178
G	Handel; Instandhaltung und Reparatur von Kraftfahrzeugen	687	3 981	3 176	806
45	Handel mit Kraftfahrzeugen; Instandhaltung und Reparatur von Kraftfahrzeugen	148	772	649	124
46	Großhandel (ohne Handel mit Kraftfahrzeugen)	152	654	553	101
47	Einzelhandel (ohne Handel mit Kraftfahrzeugen)	387	2 555	1 974	581
H	Verkehr und Lagerei	92	960	714	246
49	Landverkehr und Transport in Rohrfernleitungen	71	802	589	213
50	Schifffahrt	—	—	—	—
51	Luftfahrt	—	—	—	—
52	Lagerei sowie Erbringung von sonstigen Dienstleistungen für den Verkehr	16	130	114	16
53	Post-, Kurier- und Expressdienste	5	28	11	17
I	Gastgewerbe	289	1 302	838	464
55	Beherbergung	91	441	277	164
56	Gastronomie	198	862	561	300
J	Information und Kommunikation	73	185	153	32

7. Rechtliche Einheiten mit abhängig Beschäftigten in Hessen 2021 nach ausgewählten Wirtschaftsabteilungen und Verwaltungsbezirken

WZ 2008	Wirtschaftsabschnitt Wirtschaftsabteilung	Rechtliche Einheiten	Abhängig Beschäftigte		
		Insgesamt	Insgesamt	davon	
				SVB ¹⁾	GEB ²⁾
58	Verlagswesen	7	74	58	16
59	Herstellung, Verleih und Vertrieb von Filmen und Fernsehprogrammen; Kinos; Tonstudios und Verlegen von Musik	2	•	•	•
60	Rundfunkveranstalter	1	•	•	•
61	Telekommunikation	1	•	•	•
62	Erbringung von Dienstleistungen der Informationstechnologie	57	94	83	12
63	Informationsdienstleistungen	5	•	•	•
K	Erbringung von Finanz- und Versicherungsdienstleistungen	85	489	445	44
64	Erbringung von Finanzdienstleistungen	8	•	•	•
65	Versicherungen, Rückversicherungen und Pensionskassen (ohne Sozialversicherung)	—	—	—	—
66	Mit Finanz- und Versicherungsdienstleistungen verbundene Tätigkeiten	77	•	•	•
L	Grundstücks- und Wohnungswesen	171	411	342	69
68	Grundstücks- und Wohnungswesen	171	411	342	69
M	Erbringung von freiberuflichen, wissenschaftlichen und technischen Dienstleistungen	359	1 104	958	145
69	Rechts- und Steuerberatung, Wirtschaftsprüfung	85	412	358	55
70	Verwaltung und Führung von Unternehmen und Betrieben; Unternehmensberatung	84	135	122	13
71	Architektur- und Ingenieurbüros; technische, physikalische und chemische Untersuchung	103	422	374	49
72	Forschung und Entwicklung	4	•	•	•
73	Werbung und Marktforschung	17	26	20	6
74	Sonstige freiberufliche, wissenschaftliche und technische Tätigkeiten	43	27	21	6
75	Veterinärwesen	23	•	•	•
N	Erbringung von sonstigen wirtschaftlichen Dienstleistungen	208	843	539	304
77	Vermietung von beweglichen Sachen	32	42	30	12
78	Vermittlung und Überlassung von Arbeitskräften	4	•	•	•
79	Reisebüros, Reiseveranstalter und Erbringung sonstiger Reservierungsdienstleistungen	13	78	52	26
80	Wach- und Sicherheitsdienste sowie Detekteien	5	•	•	•
81	Gebäudebetreuung; Garten- und Landschaftsbau	121	333	243	90
82	Erbringung von wirtschaftlichen Dienstleistungen für Unternehmen und Privatpersonen a. n. g.	33	308	155	153
P	Erziehung und Unterricht	91	1 393	1 245	148
85	Erziehung und Unterricht	91	1 393	1 245	148
Q	Gesundheits- und Sozialwesen	355	7 646	7 012	634
86	Gesundheitswesen	280	4 495	4 083	412
87	Heime (ohne Erholungs- und Ferienheime)	21	1 105	1 042	63
88	Sozialwesen (ohne Heime)	54	2 046	1 887	159
R	Kunst, Unterhaltung und Erholung	66	222	167	56

7. Rechtliche Einheiten mit abhängig Beschäftigten in Hessen 2021 nach ausgewählten Wirtschaftsabteilungen und Verwaltungsbezirken

WZ 2008	Wirtschaftsabschnitt Wirtschaftsabteilung	Rechtliche Einheiten	Abhängig Beschäftigte		
		Insgesamt	Insgesamt	davon	
				SVB ¹⁾	GEB ²⁾
90	Kreative, künstlerische und unterhaltende Tätigkeiten	15	8	•	•
91	Bibliotheken, Archive, Museen, botanische und zoologische Gärten	3	40	•	•
92	Spiel-, Wett- und Lotteriewesen	14	105	87	17
93	Erbringung von Dienstleistungen des Sports, der Unterhaltung und der Erholung	34	70	40	30
S	Erbringung von sonstigen Dienstleistungen	251	882	685	197
94	Interessenvertretungen sowie kirchliche und sonstige religiöse Vereinigungen (ohne Sozialwesen und Sport)	87	373	•	•
95	Reparatur von Datenverarbeitungsgeräten und Gebrauchsgütern	16	30	•	•
96	Erbringung von sonstigen überwiegend persönlichen Dienstleistungen	148	479	392	86
	I n s g e s a m t	3 563	27 110	23 312	3 798
Reg.-Bez. K a s s e l					
B	Bergbau und Gewinnung von Steinen und Erden	36	1 451	1 396	55
05	Kohlenbergbau	—	—	—	—
06	Gewinnung von Erdöl und Erdgas	1	•	•	•
07	Erzbergbau	—	—	—	—
08	Gewinnung von Steinen und Erden, sonstiger Bergbau	32	•	•	•
09	Erbringung von Dienstleistungen für den Bergbau und für die Gewinnung von Steinen und Erden	3	•	•	•
C	Verarbeitendes Gewerbe	3 073	91 951	86 967	4 984
10	Herstellung von Nahrungs- und Futtermitteln	544	10 823	8 894	1 929
11	Getränkeherstellung	23	1 190	1 148	42
12	Tabakverarbeitung	—	—	—	—
13	Herstellung von Textilien	68	1 831	1 763	68
14	Herstellung von Bekleidung	29	153	134	18
15	Herstellung von Leder, Lederwaren und Schuhen	14	82	•	•
16	Herstellung von Holz-, Flecht-, Korb- und Korkwaren (ohne Möbel)	231	3 426	3 162	264
17	Herstellung von Papier, Pappe und Waren daraus	25	2 220	2 196	23
18	Herstellung von Druckerzeugnissen; Vervielfältigung von bespielten Ton-, Bild- und Datenträgern	142	1 986	1 710	276
19	Kokerei und Mineralölverarbeitung	2	•	•	•
20	Herstellung von chemischen Erzeugnissen	42	10 608	10 524	84
21	Herstellung von pharmazeutischen Erzeugnissen	10	•	•	•
22	Herstellung von Gummi- und Kunststoffwaren	108	5 056	4 887	169
23	Herstellung von Glas und Glaswaren, Keramik, Verarbeitung von Steinen und Erden	178	3 050	2 832	218
24	Metallerzeugung und -bearbeitung	20	948	928	20
25	Herstellung von Metallerzeugnissen	499	10 029	9 516	513
26	Herstellung von Datenverarbeitungsgeräten, elektronischen und optischen Erzeugnissen	95	3 143	3 056	87
27	Herstellung von elektrischen Ausrüstungen	81	4 970	4 862	108
28	Maschinenbau	228	11 890	11 594	296
29	Herstellung von Kraftwagen und Kraftwagenteilen	46	3 342	3 280	62

7. Rechtliche Einheiten mit abhängig Beschäftigten in Hessen 2021 nach ausgewählten Wirtschaftsabteilungen und Verwaltungsbezirken

WZ 2008	Wirtschaftsabschnitt Wirtschaftsabteilung	Rechtliche Einheiten	Abhängig Beschäftigte		
		Insgesamt	Insgesamt	davon	
				SVB ¹⁾	GEB ²⁾
30	Sonstiger Fahrzeugbau	19	1 041	1 020	21
31	Herstellung von Möbeln	139	1 304	1 199	105
32	Herstellung von sonstigen Waren	287	11 619	11 172	446
33	Reparatur und Installation von Maschinen und Ausrüstungen	243	2 705	2 490	215
D	Energieversorgung	1 324	4 609	4 389	220
35	Energieversorgung	1 324	4 609	4 389	220
	Wasserversorgung; Abwasser- und Abfallentsorgung und Beseitigung von Umweltverschmutzungen				
E	Beseitigung von Umweltverschmutzungen	197	2 441	2 319	123
36	Wasserversorgung	49	•	•	•
37	Abwasserentsorgung	34	485	469	16
38	Sammlung, Behandlung und Beseitigung von Abfällen; Rückgewinnung	112	1 616	1 524	92
39	Beseitigung von Umweltverschmutzungen und sonstige Entsorgung	2	•	•	•
F	Baugewerbe	4 979	30 504	27 700	2 804
41	Hochbau	338	3 233	3 003	230
42	Tiefbau	313	6 949	6 691	258
43	Vorbereitende Baustellenarbeiten, Bauinstallation und sonstiges Ausbaugewerbe	4 328	20 323	18 007	2 316
G	Handel; Instandhaltung und Reparatur von Kraftfahrzeugen	8 014	80 221	66 133	14 089
45	Handel mit Kraftfahrzeugen; Instandhaltung und Reparatur von Kraftfahrzeugen	1 744	12 017	10 691	1 326
46	Großhandel (ohne Handel mit Kraftfahrzeugen)	1 746	24 760	22 904	1 856
47	Einzelhandel (ohne Handel mit Kraftfahrzeugen)	4 524	43 445	32 538	10 907
H	Verkehr und Lagerei	1 375	38 721	31 214	7 507
49	Landverkehr und Transport in Rohrfernleitungen	844	12 164	10 374	1 791
50	Schifffahrt	8	•	•	•
51	Luftfahrt	8	•	•	•
52	Lagerei sowie Erbringung von sonstigen Dienstleistungen für den Verkehr	298	13 700	13 124	576
53	Post-, Kurier- und Expressdienste	217	12 808	7 674	5 134
I	Gastgewerbe	3 384	19 099	12 724	6 376
55	Beherbergung	955	7 675	5 808	1 866
56	Gastronomie	2 429	11 425	6 915	4 509
J	Information und Kommunikation	1 133	6 599	5 547	1 052
58	Verlagswesen	85	1 734	1 080	654
59	Herstellung, Verleih und Vertrieb von Filmen und Fernsehprogrammen; Kinos; Tonstudios und Verlegen von Musik	67	•	•	•
60	Rundfunkveranstalter	2	•	•	•
61	Telekommunikation	20	129	124	5
62	Erbringung von Dienstleistungen der Informationstechnologie	858	3 692	3 434	259
63	Informationsdienstleistungen	101	653	627	27

7. Rechtliche Einheiten mit abhängig Beschäftigten in Hessen 2021 nach ausgewählten Wirtschaftsabteilungen und Verwaltungsbezirken

WZ 2008	Wirtschaftsabschnitt Wirtschaftsabteilung	Rechtliche Einheiten	Abhängig Beschäftigte		
		Insgesamt	Insgesamt	davon	
				SVB ¹⁾	GEB ²⁾
K	Erbringung von Finanz- und Versicherungsdienstleistungen	1 058	9 090	8 423	667
64	Erbringung von Finanzdienstleistungen	114	6 576	6 426	150
65	Versicherungen, Rückversicherungen und Pensionskassen (ohne Sozialversicherung)	10	•	•	8
66	Mit Finanz- und Versicherungsdienstleistungen verbundene Tätigkeiten	934	•	•	509
L	Grundstücks- und Wohnungswesen	2 406	3 878	2 836	1 042
68	Grundstücks- und Wohnungswesen	2 406	3 878	2 836	1 042
M	Erbringung von freiberuflichen, wissenschaftlichen und technischen Dienstleistungen	5 360	24 637	22 205	2 431
69	Rechts- und Steuerberatung, Wirtschaftsprüfung	1 340	5 881	5 065	816
70	Verwaltung und Führung von Unternehmen und Betrieben; Unternehmensberatung	1 255	9 672	9 165	507
71	Architektur- und Ingenieurbüros; technische, physikalische und chemische Untersuchung	1 641	6 532	5 890	642
72	Forschung und Entwicklung	65	260	233	27
73	Werbung und Marktforschung	314	872	704	168
74	Sonstige freiberufliche, wissenschaftliche und technische Tätigkeiten	572	818	644	174
75	Veterinärwesen	173	602	505	97
N	Erbringung von sonstigen wirtschaftlichen Dienstleistungen	2 454	32 116	26 537	5 579
77	Vermietung von beweglichen Sachen	339	970	743	227
78	Vermittlung und Überlassung von Arbeitskräften	130	11 747	11 405	343
79	Reisebüros, Reiseveranstalter und Erbringung sonstiger Reservierungsdienstleistungen	115	864	720	144
80	Wach- und Sicherheitsdienste sowie Detekteien	64	1 931	1 459	472
81	Gebäudebetreuung; Garten- und Landschaftsbau	1 371	11 073	8 202	2 872
82	Erbringung von wirtschaftlichen Dienstleistungen für Unternehmen und Privatpersonen a. n. g.	435	5 531	4 009	1 522
P	Erziehung und Unterricht	1 172	16 964	14 788	2 176
85	Erziehung und Unterricht	1 172	16 964	14 788	2 176
Q	Gesundheits- und Sozialwesen	4 087	87 985	81 055	6 930
86	Gesundheitswesen	3 276	48 759	44 820	3 940
87	Heime (ohne Erholungs- und Ferienheime)	212	19 426	18 264	1 162
88	Sozialwesen (ohne Heime)	599	19 800	17 971	1 829
R	Kunst, Unterhaltung und Erholung	909	3 881	2 658	1 222
90	Kreative, künstlerische und unterhaltende Tätigkeiten	248	791	702	88
91	Bibliotheken, Archive, Museen, botanische und zoologische Gärten	29	418	378	41
92	Spiel-, Wett- und Lotteriewesen	120	722	564	158
93	Erbringung von Dienstleistungen des Sports, der Unterhaltung und der Erholung	512	1 950	1 015	935
S	Erbringung von sonstigen Dienstleistungen	2 979	14 552	11 065	3 487

7. Rechtliche Einheiten mit abhängig Beschäftigten in Hessen 2021 nach ausgewählten Wirtschaftsabteilungen und Verwaltungsbezirken

WZ 2008	Wirtschaftsabschnitt Wirtschaftsabteilung	Rechtliche Einheiten	Abhängig Beschäftigte		
		Insgesamt	Insgesamt	davon	
				SVB ¹⁾	GEB ²⁾
94	Interessenvertretungen sowie kirchliche und sonstige religiöse Vereinigungen (ohne Sozialwesen und Sport)	965	8 878	6 886	1 992
95	Reparatur von Datenverarbeitungsgeräten und Gebrauchsgütern	133	175	116	58
96	Erbringung von sonstigen überwiegend persönlichen Dienstleistungen	1 881	5 500	4 063	1 437
	I n s g e s a m t	43 940	468 698	407 955	60 743
Land H e s s e n					
B	Bergbau und Gewinnung von Steinen und Erden	128	2 665	2 520	145
05	Kohlenbergbau	—	—	—	—
06	Gewinnung von Erdöl und Erdgas	1	•	•	•
07	Erzbergbau	—	—	—	—
08	Gewinnung von Steinen und Erden, sonstiger Bergbau	112	1 602	1 458	144
09	Erbringung von Dienstleistungen für den Bergbau und für die Gewinnung von Steinen und Erden	15	•	•	•
C	Verarbeitendes Gewerbe	14 869	479 659	458 262	21 397
10	Herstellung von Nahrungs- und Futtermitteln	1 993	47 718	40 955	6 763
11	Getränkeherstellung	187	10 274	9 852	421
12	Tabakverarbeitung	5	34	26	9
13	Herstellung von Textilien	293	3 883	3 630	253
14	Herstellung von Bekleidung	158	925	741	184
15	Herstellung von Leder, Lederwaren und Schuhen	106	501	443	58
16	Herstellung von Holz-, Flecht-, Korb- und Korkwaren (ohne Möbel)	822	7 753	6 999	754
17	Herstellung von Papier, Pappe und Waren daraus	140	9 021	8 752	269
18	Herstellung von Druckerzeugnissen; Vervielfältigung von bespielten Ton-, Bild- und Datenträgern	876	6 893	5 603	1 290
19	Kokerei und Mineralölverarbeitung	8	204	194	10
20	Herstellung von chemischen Erzeugnissen	339	47 386	46 899	487
21	Herstellung von pharmazeutischen Erzeugnissen	79	29 389	29 287	103
22	Herstellung von Gummi- und Kunststoffwaren	577	33 902	32 946	955
23	Herstellung von Glas und Glaswaren, Keramik, Verarbeitung von Steinen und Erden	737	14 930	14 269	660
24	Metallerzeugung und -bearbeitung	121	13 202	13 080	123
25	Herstellung von Metallerzeugnissen	2 736	48 311	45 290	3 021
26	Herstellung von Datenverarbeitungsgeräten, elektronischen und optischen Erzeugnissen	769	23 443	22 722	720
27	Herstellung von elektrischen Ausrüstungen	504	32 993	32 247	746
28	Maschinenbau	1 179	50 879	49 361	1 518
29	Herstellung von Kraftwagen und Kraftwagenteilen	196	38 854	38 642	213
30	Sonstiger Fahrzeugbau	62	2 517	2 460	58
31	Herstellung von Möbeln	527	6 720	6 369	351
32	Herstellung von sonstigen Waren	1 339	26 627	24 988	1 639
33	Reparatur und Installation von Maschinen und Ausrüstungen	1 116	23 301	22 508	793
D	Energieversorgung	3 456	23 493	22 890	604

7. Rechtliche Einheiten mit abhängig Beschäftigten in Hessen 2021 nach ausgewählten Wirtschaftsabteilungen und Verwaltungsbezirken

WZ 2008	Wirtschaftsabschnitt Wirtschaftsabteilung	Rechtliche Einheiten	Abhängig Beschäftigte		
		Insgesamt	Insgesamt	davon	
				SVB ¹⁾	GEB ²⁾
35	Energieversorgung	3 456	23 493	22 890	604
E	Wasserversorgung; Abwasser- und Abfallentsorgung und Beseitigung von Umweltverschmutzungen	900	20 106	19 230	877
36	Wasserversorgung	158	1 760	1 702	58
37	Abwasserentsorgung	196	3 209	3 033	176
38	Sammlung, Behandlung und Beseitigung von Abfällen; Rückgewinnung	510	14 231	13 637	594
39	Beseitigung von Umweltverschmutzungen und sonstige Entsorgung	36	907	858	49
F	Baugewerbe	29 150	151 279	138 756	12 524
41	Hochbau	2 231	21 588	20 423	1 166
42	Tiefbau	1 039	19 219	18 412	806
43	Vorbereitende Baustellenarbeiten, Bauinstallation und sonstiges Ausbaugewerbe	25 880	110 473	99 921	10 552
G	Handel; Instandhaltung und Reparatur von Kraftfahrzeugen	44 273	381 189	328 081	53 108
45	Handel mit Kraftfahrzeugen; Instandhaltung und Reparatur von Kraftfahrzeugen	8 446	57 081	51 396	5 685
46	Großhandel (ohne Handel mit Kraftfahrzeugen)	12 222	173 631	162 524	11 106
47	Einzelhandel (ohne Handel mit Kraftfahrzeugen)	23 605	150 477	114 161	36 316
H	Verkehr und Lagerei	9 070	273 654	247 828	25 826
49	Landverkehr und Transport in Rohrfernleitungen	5 291	101 499	91 067	10 432
50	Schifffahrt	27	208	156	52
51	Luftfahrt	137	10 003	9 974	29
52	Lagerei sowie Erbringung von sonstigen Dienstleistungen für den Verkehr	1 947	133 453	130 520	2 933
53	Post-, Kurier- und Expressdienste	1 668	28 492	16 111	12 381
I	Gastgewerbe	17 803	122 971	89 605	33 366
55	Beherbergung	3 039	28 165	22 805	5 360
56	Gastronomie	14 764	94 806	66 799	28 006
J	Information und Kommunikation	12 256	125 763	120 119	5 644
58	Verlagswesen	682	11 311	9 087	2 224
59	Herstellung, Verleih und Vertrieb von Filmen und Fernsehprogrammen; Kinos; Tonstudios und Verlegen von Musik	621	2 383	•	•
60	Rundfunkveranstalter	20	3 754	•	•
61	Telekommunikation	341	7 221	7 081	140
62	Erbringung von Dienstleistungen der Informationstechnologie	9 555	93 272	91 030	2 242
63	Informationsdienstleistungen	1 037	7 821	7 386	435
K	Erbringung von Finanz- und Versicherungsdienstleistungen	6 328	189 344	186 408	2 936
64	Erbringung von Finanzdienstleistungen	1 089	135 669	135 168	501
65	Versicherungen, Rückversicherungen und Pensionskassen (ohne Sozialversicherung)	91	22 608	22 510	98
66	Mit Finanz- und Versicherungsdienstleistungen verbundene Tätigkeiten	5 148	31 068	28 731	2 337

7. Rechtliche Einheiten mit abhängig Beschäftigten in Hessen 2021 nach ausgewählten Wirtschaftsabteilungen und Verwaltungsbezirken

WZ 2008	Wirtschaftsabschnitt Wirtschaftsabteilung	Rechtliche Einheiten	Abhängig Beschäftigte		
		Insgesamt	Insgesamt	davon	
				SVB ¹⁾	GEB ²⁾
L	Grundstücks- und Wohnungswesen	15 791	36 573	29 871	6 702
68	Grundstücks- und Wohnungswesen	15 791	36 573	29 871	6 702
M	Erbringung von freiberuflichen, wissenschaftlichen und technischen Dienstleistungen	42 301	235 392	216 907	18 484
69	Rechts- und Steuerberatung, Wirtschaftsprüfung	10 610	58 083	52 417	5 667
70	Verwaltung und Führung von Unternehmen und Betrieben; Unternehmensberatung	12 361	75 128	71 686	3 442
71	Architektur- und Ingenieurbüros; technische, physikalische und chemische Untersuchung	9 897	50 850	47 170	3 680
72	Forschung und Entwicklung	637	13 660	13 051	609
73	Werbung und Marktforschung	2 560	18 813	15 209	3 604
74	Sonstige freiberufliche, wissenschaftliche und technische Tätigkeiten	5 380	15 559	14 635	924
75	Veterinärwesen	856	3 299	2 739	559
N	Erbringung von sonstigen wirtschaftlichen Dienstleistungen	18 661	314 479	274 640	39 840
77	Vermietung von beweglichen Sachen	1 620	12 755	11 525	1 230
78	Vermittlung und Überlassung von Arbeitskräften	1 120	116 134	113 892	2 241
79	Reisebüros, Reiseveranstalter und Erbringung sonstiger Reservierungsdienstleistungen	954	10 167	9 556	612
80	Wach- und Sicherheitsdienste sowie Detekteien	626	26 405	23 368	3 038
81	Gebäudebetreuung; Garten- und Landschaftsbau	10 449	96 509	70 172	26 337
82	Erbringung von wirtschaftlichen Dienstleistungen für Unternehmen und Privatpersonen a. n. g.	3 892	52 509	46 127	6 382
P	Erziehung und Unterricht	6 605	107 331	93 476	13 855
85	Erziehung und Unterricht	6 605	107 331	93 476	13 855
Q	Gesundheits- und Sozialwesen	20 765	400 846	366 316	34 530
86	Gesundheitswesen	16 931	212 935	193 642	19 293
87	Heime (ohne Erholungs- und Ferienheime)	771	73 004	68 408	4 597
88	Sozialwesen (ohne Heime)	3 063	114 907	104 267	10 640
R	Kunst, Unterhaltung und Erholung	6 537	28 051	20 649	7 403
90	Kreative, künstlerische und unterhaltende Tätigkeiten	2 697	5 430	4 835	595
91	Bibliotheken, Archive, Museen, botanische und zoologische Gärten	137	2 338	2 105	233
92	Spiel-, Wett- und Lotteriewesen	727	4 662	3 818	844
93	Erbringung von Dienstleistungen des Sports, der Unterhaltung und der Erholung	2 976	15 621	9 891	5 731
S	Erbringung von sonstigen Dienstleistungen	17 759	81 265	65 281	15 984
94	Interessenvertretungen sowie kirchliche und sonstige religiöse Vereinigungen (ohne Sozialwesen und Sport)	4 423	49 731	41 605	8 126
95	Reparatur von Datenverarbeitungsgeräten und Gebrauchsgütern	858	1 579	1 226	353
96	Erbringung von sonstigen überwiegend persönlichen Dienstleistungen	12 478	29 955	22 450	7 505
Insgesamt		266 652	2 974 060	2 680 839	293 221

1) Sozialversicherungspflichtig Beschäftigte. — 2) Geringfügig entlohnt Beschäftigte.

8. Niederlassungen mit abhängig Beschäftigten in Hessen 2021 nach ausgewählten Wirtschaftsabteilungen und Verwaltungsbezirken

WZ 2008	Wirtschaftsabschnitt Wirtschaftsabteilung	Nieder- lassungen	Abhängig Beschäftigte		
		Insgesamt	Insgesamt	davon	
				SVB ¹⁾	GEB ²⁾
Darmstadt, Wissenschaftsstadt					
B	Bergbau und Gewinnung von Steinen und Erden	—	—	—	—
05	Kohlenbergbau	—	—	—	—
06	Gewinnung von Erdöl und Erdgas	—	—	—	—
07	Erzbergbau	—	—	—	—
08	Gewinnung von Steinen und Erden, sonstiger Bergbau	—	—	—	—
09	Erbringung von Dienstleistungen für den Bergbau und für die Gewinnung von Steinen und Erden	—	—	—	—
C	Verarbeitendes Gewerbe	288	22 347	22 032	314
10	Herstellung von Nahrungs- und Futtermitteln	24	2 343	2 241	102
11	Getränkeherstellung	4	•	•	•
12	Tabakverarbeitung	—	—	—	—
13	Herstellung von Textilien	5	8	•	•
14	Herstellung von Bekleidung	5	•	•	•
15	Herstellung von Leder, Lederwaren und Schuhen	3	•	•	•
16	Herstellung von Holz-, Flecht-, Korb- und Korkwaren (ohne Möbel)	4	•	•	•
17	Herstellung von Papier, Pappe und Waren daraus	2	•	•	•
18	Herstellung von Druckerzeugnissen; Vervielfältigung von bespielten Ton-, Bild- und Datenträgern	37	397	374	24
19	Kokerei und Mineralölverarbeitung	—	—	—	—
20	Herstellung von chemischen Erzeugnissen	19	11 907	11 890	16
21	Herstellung von pharmazeutischen Erzeugnissen	3	•	•	•
22	Herstellung von Gummi- und Kunststoffwaren	4	8	•	•
23	Herstellung von Glas und Glaswaren, Keramik, Verarbeitung von Steinen und Erden	17	•	•	•
24	Metallerzeugung und -bearbeitung	3	21	•	•
25	Herstellung von Metallerzeugnissen	32	390	371	19
26	Herstellung von Datenverarbeitungsgeräten, elektronischen und optischen Erzeugnissen	33	1 524	1 502	22
27	Herstellung von elektrischen Ausrüstungen	16	490	473	16
28	Maschinenbau	26	1 327	1 309	18
29	Herstellung von Kraftwagen und Kraftwagenteilen	3	•	•	•
30	Sonstiger Fahrzeugbau	4	•	•	•
31	Herstellung von Möbeln	8	43	39	4
32	Herstellung von sonstigen Waren	26	144	101	43
33	Reparatur und Installation von Maschinen und Ausrüstungen	10	•	•	•
D	Energieversorgung	26	1 385	1 382	3
35	Energieversorgung	26	1 385	1 382	3
E	Wasserversorgung; Abwasser- und Abfallentsorgung und Beseitigung von Umweltverschmutzungen	15	887	882	4
36	Wasserversorgung	—	—	—	—
37	Abwasserentsorgung	3	81	•	•

8. Niederlassungen mit abhängig Beschäftigten in Hessen 2021 nach ausgewählten Wirtschaftsabteilungen und Verwaltungsbezirken

WZ 2008	Wirtschaftsabschnitt Wirtschaftsabteilung	Nieder- lassungen	Abhängig Beschäftigte		
		Insgesamt	Insgesamt	davon	
				SVB ¹⁾	GEB ²⁾
38	Sammlung, Behandlung und Beseitigung von Abfällen; Rückgewinnung	11	•	•	•
39	Beseitigung von Umweltverschmutzungen und sonstige Entsorgung	1	•	•	•
F	Baugewerbe	478	2 457	2 287	171
41	Hochbau	35	138	126	13
42	Tiefbau	43	570	549	21
43	Vorbereitende Baustellenarbeiten, Bauinstallation und sonstiges Ausbaugewerbe	400	1 749	1 612	137
G	Handel; Instandhaltung und Reparatur von Kraftfahrzeugen	1 162	13 875	12 409	1 466
45	Handel mit Kraftfahrzeugen; Instandhaltung und Reparatur von Kraftfahrzeugen	150	1 647	1 519	128
46	Großhandel (ohne Handel mit Kraftfahrzeugen)	277	5 959	5 822	137
47	Einzelhandel (ohne Handel mit Kraftfahrzeugen)	735	6 269	5 067	1 202
H	Verkehr und Lagerei	193	3 822	3 104	718
49	Landverkehr und Transport in Rohrfernleitungen	122	1 353	•	•
50	Schifffahrt	—	—	—	—
51	Luftfahrt	—	—	—	—
52	Lagerei sowie Erbringung von sonstigen Dienstleistungen für den Verkehr	39	801	738	63
53	Post-, Kurier- und Expressdienste	32	1 667	•	•
I	Gastgewerbe	550	3 504	2 501	1 004
55	Beherbergung	58	461	401	60
56	Gastronomie	492	3 044	2 100	944
J	Information und Kommunikation	707	10 401	10 140	262
58	Verlagswesen	30	520	498	22
59	Herstellung, Verleih und Vertrieb von Filmen und Fernsehprogrammen; Kinos; Tonstudios und Verlegen von Musik	33	223	169	54
60	Rundfunkveranstalter	—	—	—	—
61	Telekommunikation	19	387	•	•
62	Erbringung von Dienstleistungen der Informationstechnologie	576	9 033	8 856	177
63	Informationsdienstleistungen	49	239	•	•
K	Erbringung von Finanz- und Versicherungsdienstleistungen	184	2 006	1 928	78
64	Erbringung von Finanzdienstleistungen	41	1 242	1 236	6
65	Versicherungen, Rückversicherungen und Pensionskassen (ohne Sozialversicherung)	11	388	382	6
66	Mit Finanz- und Versicherungsdienstleistungen verbundene Tätigkeiten	132	376	310	66
L	Grundstücks- und Wohnungswesen	475	1 484	1 277	207
68	Grundstücks- und Wohnungswesen	475	1 484	1 277	207
M	Erbringung von freiberuflichen, wissenschaftlichen und technischen Dienstleistungen	1 657	13 377	12 558	819

8. Niederlassungen mit abhängig Beschäftigten in Hessen 2021 nach ausgewählten Wirtschaftsabteilungen und Verwaltungsbezirken

WZ 2008	Wirtschaftsabschnitt Wirtschaftsabteilung	Nieder- lassungen	Abhängig Beschäftigte		
		Insgesamt	Insgesamt	davon	
				SVB ¹⁾	GEB ²⁾
69	Rechts- und Steuerberatung, Wirtschaftsprüfung	305	1 819	1 603	216
70	Verwaltung und Führung von Unternehmen und Betrieben; Unternehmensberatung	342	3 402	3 290	112
71	Architektur- und Ingenieurbüros; technische, physikalische und chemische Untersuchung	621	4 205	3 953	253
72	Forschung und Entwicklung	44	2 654	2 525	129
73	Werbung und Marktforschung	74	266	209	57
74	Sonstige freiberufliche, wissenschaftliche und technische Tätigkeiten	259	972	928	44
75	Veterinärwesen	12	58	50	9
N	Erbringung von sonstigen wirtschaftlichen Dienstleistungen	463	6 440	5 512	928
77	Vermietung von beweglichen Sachen	37	134	114	21
78	Vermittlung und Überlassung von Arbeitskräften	69	2 478	2 431	47
79	Reisebüros, Reiseveranstalter und Erbringung sonstiger Reservierungsdienstleistungen	28	62	56	7
80	Wach- und Sicherheitsdienste sowie Detekteien	20	181	126	55
81	Gebäudebetreuung; Garten- und Landschaftsbau	201	2 174	1 642	532
82	Erbringung von wirtschaftlichen Dienstleistungen für Unternehmen und Privatpersonen a. n. g.	108	1 410	1 143	267
P	Erziehung und Unterricht	257	10 592	8 490	2 102
85	Erziehung und Unterricht	257	10 592	8 490	2 102
Q	Gesundheits- und Sozialwesen	732	14 605	13 392	1 213
86	Gesundheitswesen	562	7 141	6 570	571
87	Heime (ohne Erholungs- und Ferienheime)	28	1 466	1 384	82
88	Sozialwesen (ohne Heime)	142	5 998	5 438	560
R	Kunst, Unterhaltung und Erholung	225	1 446	1 158	288
90	Kreative, künstlerische und unterhaltende Tätigkeiten	115	595	549	45
91	Bibliotheken, Archive, Museen, botanische und zoologische Gärten	9	102	88	14
92	Spiel-, Wett- und Lotteriewesen	18	88	72	16
93	Erbringung von Dienstleistungen des Sports, der Unterhaltung und der Erholung	83	662	449	213
S	Erbringung von sonstigen Dienstleistungen	550	3 637	3 169	468
94	Interessenvertretungen sowie kirchliche und sonstige religiöse Vereinigungen (ohne Sozialwesen und Sport)	192	2 731	2 424	306
95	Reparatur von Datenverarbeitungsgeräten und Gebrauchsgütern	21	39	28	12
96	Erbringung von sonstigen überwiegend persönlichen Dienstleistungen	337	867	717	150
I n s g e s a m t		7 962	112 263	102 220	10 043
Frankfurt am Main, Stadt					
B	Bergbau und Gewinnung von Steinen und Erden	5	•	•	•
05	Kohlenbergbau	—	—	—	—
06	Gewinnung von Erdöl und Erdgas	—	—	—	—
07	Erzbergbau	—	—	—	—

8. Niederlassungen mit abhängig Beschäftigten in Hessen 2021 nach ausgewählten Wirtschaftsabteilungen und Verwaltungsbezirken

WZ 2008	Wirtschaftsabschnitt Wirtschaftsabteilung	Nieder- lassungen	Abhängig Beschäftigte		
		Insgesamt	Insgesamt	davon	
				SVB ¹⁾	GEB ²⁾
08	Gewinnung von Steinen und Erden, sonstiger Bergbau	1	•	•	•
09	Erbringung von Dienstleistungen für den Bergbau und für die Gewinnung von Steinen und Erden	4	•	•	•
C	Verarbeitendes Gewerbe	969	39 298	38 567	731
10	Herstellung von Nahrungs- und Futtermitteln	120	5 199	4 922	277
11	Getränkeherstellung	15	•	•	18
12	Tabakverarbeitung	1	•	•	•
13	Herstellung von Textilien	24	51	46	6
14	Herstellung von Bekleidung	24	74	69	5
15	Herstellung von Leder, Lederwaren und Schuhen	12	15	•	•
16	Herstellung von Holz-, Flecht-, Korb- und Korkwaren (ohne Möbel)	36	107	98	9
17	Herstellung von Papier, Pappe und Waren daraus	8	•	•	•
18	Herstellung von Druckerzeugnissen; Vervielfältigung von bespielten Ton-, Bild- und Datenträgern	100	528	485	43
19	Kokerei und Mineralölverarbeitung	—	—	—	—
20	Herstellung von chemischen Erzeugnissen	56	5 099	5 086	13
21	Herstellung von pharmazeutischen Erzeugnissen	11	•	•	3
22	Herstellung von Gummi- und Kunststoffwaren	15	130	•	•
23	Herstellung von Glas und Glaswaren, Keramik, Verarbeitung von Steinen und Erden	46	664	640	24
24	Metallerzeugung und -bearbeitung	2	•	•	•
25	Herstellung von Metallerzeugnissen	89	527	465	62
26	Herstellung von Datenverarbeitungsgeräten, elektronischen und optischen Erzeugnissen	70	1 010	974	35
27	Herstellung von elektrischen Ausrüstungen	35	600	584	16
28	Maschinenbau	44	2 165	2 137	27
29	Herstellung von Kraftwagen und Kraftwagenteilen	14	•	•	•
30	Sonstiger Fahrzeugbau	5	•	•	1
31	Herstellung von Möbeln	34	194	182	12
32	Herstellung von sonstigen Waren	119	653	538	116
33	Reparatur und Installation von Maschinen und Ausrüstungen	89	8 499	8 458	41
D	Energieversorgung	167	6 990	6 975	15
35	Energieversorgung	167	6 990	6 975	15
E	Wasserversorgung; Abwasser- und Abfallentsorgung und Beseitigung von Umweltverschmutzungen	52	•	•	•
36	Wasserversorgung	2	•	•	•
37	Abwasserentsorgung	7	•	•	•
38	Sammlung, Behandlung und Beseitigung von Abfällen; Rückgewinnung	40	2 351	2 292	59
39	Beseitigung von Umweltverschmutzungen und sonstige Entsorgung	3	10	•	•
F	Baugewerbe	2 889	18 351	17 462	890
41	Hochbau	316	4 696	4 580	116
42	Tiefbau	72	1 417	1 385	32

8. Niederlassungen mit abhängig Beschäftigten in Hessen 2021 nach ausgewählten Wirtschaftsabteilungen und Verwaltungsbezirken

WZ 2008	Wirtschaftsabschnitt Wirtschaftsabteilung	Nieder- lassungen	Abhängig Beschäftigte		
		Insgesamt	Insgesamt	davon	
				SVB ¹⁾	GEB ²⁾
43	Vorbereitende Baustellenarbeiten, Bauinstallation und sonstiges Ausbaugewerbe	2 501	12 239	11 498	742
G	Handel; Instandhaltung und Reparatur von Kraftfahrzeugen	5 699	56 728	51 244	5 483
45	Handel mit Kraftfahrzeugen; Instandhaltung und Reparatur von Kraftfahrzeugen	632	6 469	6 193	276
46	Großhandel (ohne Handel mit Kraftfahrzeugen)	1 740	22 585	21 864	721
47	Einzelhandel (ohne Handel mit Kraftfahrzeugen)	3 327	27 674	23 187	4 487
H	Verkehr und Lagerei	1 957	91 645	88 409	3 236
49	Landverkehr und Transport in Rohrfernleitungen	1 167	17 767	15 491	2 276
50	Schifffahrt	2	•	•	•
51	Luftfahrt	101	34 225	34 211	15
52	Lagerei sowie Erbringung von sonstigen Dienstleistungen für den Verkehr	439	32 323	31 829	495
53	Post-, Kurier- und Expressdienste	248	•	•	•
I	Gastgewerbe	3 055	26 553	22 372	4 180
55	Beherbergung	367	6 650	6 331	319
56	Gastronomie	2 688	19 902	16 042	3 861
J	Information und Kommunikation	2 995	44 808	44 157	651
58	Verlagswesen	192	4 108	3 976	132
59	Herstellung, Verleih und Vertrieb von Filmen und Fernsehprogrammen; Kinos; Tonstudios und Verlegen von Musik	194	•	•	•
60	Rundfunkveranstalter	12	•	•	•
61	Telekommunikation	141	1 921	1 886	35
62	Erbringung von Dienstleistungen der Informationstechnologie	2 200	30 112	29 818	295
63	Informationsdienstleistungen	256	4 551	4 478	73
K	Erbringung von Finanz- und Versicherungsdienstleistungen	1 500	76 521	76 206	315
64	Erbringung von Finanzdienstleistungen	495	57 667	57 612	55
65	Versicherungen, Rückversicherungen und Pensionskassen (ohne Sozialversicherung)	60	2 788	2 784	5
66	Mit Finanz- und Versicherungsdienstleistungen verbundene Tätigkeiten	945	16 066	15 810	255
L	Grundstücks- und Wohnungswesen	2 935	10 553	9 500	1 052
68	Grundstücks- und Wohnungswesen	2 935	10 553	9 500	1 052
M	Erbringung von freiberuflichen, wissenschaftlichen und technischen Dienstleistungen	9 527	80 823	76 470	4 354
69	Rechts- und Steuerberatung, Wirtschaftsprüfung	2 559	22 093	20 975	1 118
70	Verwaltung und Führung von Unternehmen und Betrieben; Unternehmensberatung	3 321	29 537	28 752	786
71	Architektur- und Ingenieurbüros; technische, physikalische und chemische Untersuchung	1 388	11 469	11 168	301
72	Forschung und Entwicklung	166	4 229	3 935	294
73	Werbung und Marktforschung	641	10 962	9 291	1 671

8. Niederlassungen mit abhängig Beschäftigten in Hessen 2021 nach ausgewählten Wirtschaftsabteilungen und Verwaltungsbezirken

WZ 2008	Wirtschaftsabschnitt Wirtschaftsabteilung	Nieder- lassungen	Abhängig Beschäftigte		
		Insgesamt	Insgesamt	davon	
				SVB ¹⁾	GEB ²⁾
74	Sonstige freiberufliche, wissenschaftliche und technische Tätigkeiten	1 407	2 298	2 156	143
75	Veterinärwesen	45	235	194	41
N	Erbringung von sonstigen wirtschaftlichen Dienstleistungen	3 212	60 336	52 681	7 656
77	Vermietung von beweglichen Sachen	180	1 573	1 446	128
78	Vermittlung und Überlassung von Arbeitskräften	431	12 883	12 481	402
79	Reisebüros, Reiseveranstalter und Erbringung sonstiger Reservierungsdienstleistungen	274	4 189	4 095	94
80	Wach- und Sicherheitsdienste sowie Detekteien	153	9 700	8 831	869
81	Gebäudebetreuung; Garten- und Landschaftsbau	1 417	22 022	16 526	5 496
82	Erbringung von wirtschaftlichen Dienstleistungen für Unternehmen und Privatpersonen a. n. g.	757	9 970	9 302	668
P	Erziehung und Unterricht	900	17 677	15 667	2 010
85	Erziehung und Unterricht	900	17 677	15 667	2 010
Q	Gesundheits- und Sozialwesen	3 160	63 025	58 641	4 384
86	Gesundheitswesen	2 512	31 206	28 751	2 455
87	Heime (ohne Erholungs- und Ferienheime)	85	6 141	5 835	307
88	Sozialwesen (ohne Heime)	563	25 678	24 055	1 623
R	Kunst, Unterhaltung und Erholung	1 276	•	•	•
90	Kreative, künstlerische und unterhaltende Tätigkeiten	759	1 906	1 744	161
91	Bibliotheken, Archive, Museen, botanische und zoologische Gärten	33	•	•	•
92	Spiel-, Wett- und Lotteriewesen	112	748	636	112
93	Erbringung von Dienstleistungen des Sports, der Unterhaltung und der Erholung	372	3 930	3 241	690
S	Erbringung von sonstigen Dienstleistungen	2 783	19 982	17 907	2 075
94	Interessenvertretungen sowie kirchliche und sonstige religiöse Vereinigungen (ohne Sozialwesen und Sport)	915	16 293	14 959	1 334
95	Reparatur von Datenverarbeitungsgeräten und Gebrauchsgütern	123	422	379	43
96	Erbringung von sonstigen überwiegend persönlichen Dienstleistungen	1 745	3 267	2 569	699
I n s g e s a m t		43 081	624 357	586 224	38 133
Offenbach am Main, Stadt					
B	Bergbau und Gewinnung von Steinen und Erden	1	•	•	•
05	Kohlenbergbau	—	—	—	—
06	Gewinnung von Erdöl und Erdgas	—	—	—	—
07	Erzbergbau	—	—	—	—
08	Gewinnung von Steinen und Erden, sonstiger Bergbau	—	—	—	—
09	Erbringung von Dienstleistungen für den Bergbau und für die Gewinnung von Steinen und Erden	1	•	•	•
C	Verarbeitendes Gewerbe	189	4 171	3 984	187
10	Herstellung von Nahrungs- und Futtermitteln	18	265	194	71
11	Getränkeherstellung	1	•	•	•

8. Niederlassungen mit abhängig Beschäftigten in Hessen 2021 nach ausgewählten Wirtschaftsabteilungen und Verwaltungsbezirken

WZ 2008	Wirtschaftsabschnitt Wirtschaftsabteilung	Nieder- lassungen	Abhängig Beschäftigte		
		Insgesamt	Insgesamt	davon	
				SVB ¹⁾	GEB ²⁾
12	Tabakverarbeitung	—	—	—	—
13	Herstellung von Textilien	6	26	•	•
14	Herstellung von Bekleidung	4	•	•	•
15	Herstellung von Leder, Lederwaren und Schuhen	6	21	15	7
16	Herstellung von Holz-, Flecht-, Korb- und Korkwaren (ohne Möbel)	4	•	•	•
17	Herstellung von Papier, Pappe und Waren daraus	3	•	•	•
18	Herstellung von Druckerzeugnissen; Vervielfältigung von bespielten Ton-, Bild- und Datenträgern	19	41	36	5
19	Kokerei und Mineralölverarbeitung	—	—	—	—
20	Herstellung von chemischen Erzeugnissen	5	291	•	•
21	Herstellung von pharmazeutischen Erzeugnissen	—	—	—	—
22	Herstellung von Gummi- und Kunststoffwaren	5	51	46	5
23	Herstellung von Glas und Glaswaren, Keramik, Verarbeitung von Steinen und Erden	5	•	•	•
24	Metallerzeugung und -bearbeitung	—	—	—	—
25	Herstellung von Metallerzeugnissen	26	175	164	11
26	Herstellung von Datenverarbeitungsgeräten, elektronischen und optischen Erzeugnissen	9	145	139	5
27	Herstellung von elektrischen Ausrüstungen	8	•	•	•
28	Maschinenbau	13	1 161	1 145	15
29	Herstellung von Kraftwagen und Kraftwagenteilen	6	•	•	•
30	Sonstiger Fahrzeugbau	—	—	—	—
31	Herstellung von Möbeln	8	74	69	5
32	Herstellung von sonstigen Waren	25	174	151	23
33	Reparatur und Installation von Maschinen und Ausrüstungen	18	•	114	•
D	Energieversorgung	10	•	•	•
35	Energieversorgung	10	•	•	•
E	Wasserversorgung; Abwasser- und Abfallentsorgung und Beseitigung von Umweltverschmutzungen	14	•	•	•
36	Wasserversorgung	1	•	•	•
37	Abwasserentsorgung	3	•	•	•
38	Sammlung, Behandlung und Beseitigung von Abfällen; Rückgewinnung	8	211	•	•
39	Beseitigung von Umweltverschmutzungen und sonstige Entsorgung	2	•	•	•
F	Baugewerbe	900	3 814	3 594	219
41	Hochbau	95	698	674	23
42	Tiefbau	25	203	197	6
43	Vorbereitende Baustellenarbeiten, Bauinstallation und sonstiges Ausbaugewerbe	780	2 913	2 724	190
G	Handel; Instandhaltung und Reparatur von Kraftfahrzeugen	968	8 082	7 041	1 041
45	Handel mit Kraftfahrzeugen; Instandhaltung und Reparatur von Kraftfahrzeugen	151	1 410	1 343	67
46	Großhandel (ohne Handel mit Kraftfahrzeugen)	233	3 096	2 813	283
47	Einzelhandel (ohne Handel mit Kraftfahrzeugen)	584	3 576	2 885	691

8. Niederlassungen mit abhängig Beschäftigten in Hessen 2021 nach ausgewählten Wirtschaftsabteilungen und Verwaltungsbezirken

WZ 2008	Wirtschaftsabschnitt Wirtschaftsabteilung	Nieder- lassungen	Abhängig Beschäftigte		
		Insgesamt	Insgesamt	davon	
				SVB ¹⁾	GEB ²⁾
H	Verkehr und Lagerei	299	4 380	2 288	2 093
49	Landverkehr und Transport in Rohrfernleitungen	179	1 026	•	•
50	Schifffahrt	1	•	•	•
51	Luftfahrt	—	—	—	—
52	Lagerei sowie Erbringung von sonstigen Dienstleistungen für den Verkehr	40	•	508	•
53	Post-, Kurier- und Expressdienste	79	2 797	•	•
I	Gastgewerbe	453	1 885	1 466	420
55	Beherbergung	47	382	336	45
56	Gastronomie	406	1 504	1 130	374
J	Information und Kommunikation	243	1 679	1 614	65
58	Verlagswesen	19	369	•	•
59	Herstellung, Verleih und Vertrieb von Filmen und Fernsehprogrammen; Kinos; Tonstudios und Verlegen von Musik	21	98	92	6
60	Rundfunkveranstalter	—	—	—	—
61	Telekommunikation	8	23	•	•
62	Erbringung von Dienstleistungen der Informationstechnologie	167	1 089	1 060	29
63	Informationsdienstleistungen	28	100	98	2
K	Erbringung von Finanz- und Versicherungsdienstleistungen	107	2 734	•	•
64	Erbringung von Finanzdienstleistungen	28	1 857	1 852	5
65	Versicherungen, Rückversicherungen und Pensionskassen (ohne Sozialversicherung)	3	•	•	•
66	Mit Finanz- und Versicherungsdienstleistungen verbundene Tätigkeiten	76	•	•	•
L	Grundstücks- und Wohnungswesen	324	533	330	203
68	Grundstücks- und Wohnungswesen	324	533	330	203
M	Erbringung von freiberuflichen, wissenschaftlichen und technischen Dienstleistungen	826	4 681	4 342	339
69	Rechts- und Steuerberatung, Wirtschaftsprüfung	217	945	816	129
70	Verwaltung und Führung von Unternehmen und Betrieben; Unternehmensberatung	194	1 111	1 016	96
71	Architektur- und Ingenieurbüros; technische, physikalische und chemische Untersuchung	170	1 243	1 210	34
72	Forschung und Entwicklung	9	272	•	•
73	Werbung und Marktforschung	65	346	309	38
74	Sonstige freiberufliche, wissenschaftliche und technische Tätigkeiten	164	744	713	31
75	Veterinärwesen	7	18	•	•
N	Erbringung von sonstigen wirtschaftlichen Dienstleistungen	548	5 105	4 415	691
77	Vermietung von beweglichen Sachen	20	51	40	11
78	Vermittlung und Überlassung von Arbeitskräften	52	2 067	2 016	51
79	Reisebüros, Reiseveranstalter und Erbringung sonstiger Reservierungsdienstleistungen	22	51	46	6

8. Niederlassungen mit abhängig Beschäftigten in Hessen 2021 nach ausgewählten Wirtschaftsabteilungen und Verwaltungsbezirken

WZ 2008	Wirtschaftsabschnitt Wirtschaftsabteilung	Nieder- lassungen	Abhängig Beschäftigte		
		Insgesamt	Insgesamt	davon	
				SVB ¹⁾	GEB ²⁾
80	Wach- und Sicherheitsdienste sowie Detekteien	36	528	417	111
81	Gebäudebetreuung; Garten- und Landschaftsbau	325	1 967	1 514	453
82	Erbringung von wirtschaftlichen Dienstleistungen für Unternehmen und Privatpersonen a. n. g.	93	442	383	59
P	Erziehung und Unterricht	144	2 271	2 092	179
85	Erziehung und Unterricht	144	2 271	2 092	179
Q	Gesundheits- und Sozialwesen	485	9 854	8 995	859
86	Gesundheitswesen	382	5 681	5 160	521
87	Heime (ohne Erholungs- und Ferienheime)	16	2 029	1 955	74
88	Sozialwesen (ohne Heime)	87	2 145	1 880	264
R	Kunst, Unterhaltung und Erholung	152	480	353	126
90	Kreative, künstlerische und unterhaltende Tätigkeiten	79	38	•	•
91	Bibliotheken, Archive, Museen, botanische und zoologische Gärten	3	109	•	•
92	Spiel-, Wett- und Lotteriewesen	16	86	71	16
93	Erbringung von Dienstleistungen des Sports, der Unterhaltung und der Erholung	54	246	153	93
S	Erbringung von sonstigen Dienstleistungen	353	1 260	1 010	250
94	Interessenvertretungen sowie kirchliche und sonstige religiöse Vereinigungen (ohne Sozialwesen und Sport)	70	507	427	80
95	Reparatur von Datenverarbeitungsgeräten und Gebrauchsgütern	28	19	16	4
96	Erbringung von sonstigen überwiegend persönlichen Dienstleistungen	255	734	568	166
I n s g e s a m t		6 016	51 745	45 038	6 707

Wiesbaden, Landeshauptstadt

B	Bergbau und Gewinnung von Steinen und Erden	2	•	•	•
05	Kohlenbergbau	—	—	—	—
06	Gewinnung von Erdöl und Erdgas	—	—	—	—
07	Erzbergbau	—	—	—	—
08	Gewinnung von Steinen und Erden, sonstiger Bergbau	2	•	•	•
09	Erbringung von Dienstleistungen für den Bergbau und für die Gewinnung von Steinen und Erden	—	—	—	—
C	Verarbeitendes Gewerbe	436	14 640	14 243	397
10	Herstellung von Nahrungs- und Futtermitteln	50	1 082	876	206
11	Getränkeherstellung	6	•	•	10
12	Tabakverarbeitung	—	—	—	—
13	Herstellung von Textilien	14	•	•	•
14	Herstellung von Bekleidung	9	14	10	4
15	Herstellung von Leder, Lederwaren und Schuhen	5	8	•	•
16	Herstellung von Holz-, Flecht-, Korb- und Korkwaren (ohne Möbel)	18	24	19	5
17	Herstellung von Papier, Pappe und Waren daraus	4	•	•	8

8. Niederlassungen mit abhängig Beschäftigten in Hessen 2021 nach ausgewählten Wirtschaftsabteilungen und Verwaltungsbezirken

WZ 2008	Wirtschaftsabschnitt Wirtschaftsabteilung	Nieder- lassungen	Abhängig Beschäftigte		
		Insgesamt	Insgesamt	davon	
				SVB ¹⁾	GEB ²⁾
18	Herstellung von Druckerzeugnissen; Vervielfältigung von bespielten Ton-, Bild- und Datenträgern	40	369	339	30
19	Kokerei und Mineralölverarbeitung	—	—	—	—
20	Herstellung von chemischen Erzeugnissen	21	1 735	1 731	4
21	Herstellung von pharmazeutischen Erzeugnissen	5	•	•	•
22	Herstellung von Gummi- und Kunststoffwaren	12	1 471	1 468	3
23	Herstellung von Glas und Glaswaren, Keramik, Verarbeitung von Steinen und Erden	27	929	918	10
24	Metallerzeugung und -bearbeitung	2	•	•	•
25	Herstellung von Metallerzeugnissen	51	242	228	14
26	Herstellung von Datenverarbeitungsgeräten, elektronischen und optischen Erzeugnissen	21	2 158	2 145	14
27	Herstellung von elektrischen Ausrüstungen	7	•	•	•
28	Maschinenbau	30	1 900	1 887	13
29	Herstellung von Kraftwagen und Kraftwagenteilen	3	12	•	•
30	Sonstiger Fahrzeugbau	1	•	•	•
31	Herstellung von Möbeln	13	33	30	3
32	Herstellung von sonstigen Waren	69	435	383	52
33	Reparatur und Installation von Maschinen und Ausrüstungen	28	90	•	•
D	Energieversorgung	57	•	•	•
35	Energieversorgung	57	•	•	•
E	Wasserversorgung; Abwasser- und Abfallentsorgung und Beseitigung von Umweltverschmutzungen	27	•	•	•
36	Wasserversorgung	2	•	•	•
37	Abwasserentsorgung	2	•	•	•
38	Sammlung, Behandlung und Beseitigung von Abfällen; Rückgewinnung	21	1 458	1 428	30
39	Beseitigung von Umweltverschmutzungen und sonstige Entsorgung	2	•	•	•
F	Baugewerbe	1 295	5 718	5 305	413
41	Hochbau	105	629	601	28
42	Tiefbau	32	338	316	23
43	Vorbereitende Baustellenarbeiten, Bauinstallation und sonstiges Ausbaugewerbe	1 158	4 751	4 388	363
G	Handel; Instandhaltung und Reparatur von Kraftfahrzeugen	2 299	22 643	20 285	2 358
45	Handel mit Kraftfahrzeugen; Instandhaltung und Reparatur von Kraftfahrzeugen	355	2 077	1 902	175
46	Großhandel (ohne Handel mit Kraftfahrzeugen)	555	10 016	9 666	349
47	Einzelhandel (ohne Handel mit Kraftfahrzeugen)	1 389	10 551	8 717	1 833
H	Verkehr und Lagerei	434	4 822	4 294	528
49	Landverkehr und Transport in Rohrfernleitungen	252	3 043	2 831	212
50	Schifffahrt	1	•	•	•
51	Luftfahrt	3	•	•	•

8. Niederlassungen mit abhängig Beschäftigten in Hessen 2021 nach ausgewählten Wirtschaftsabteilungen und Verwaltungsbezirken

WZ 2008	Wirtschaftsabschnitt Wirtschaftsabteilung	Nieder- lassungen	Abhängig Beschäftigte		
		Insgesamt	Insgesamt	davon	
				SVB ¹⁾	GEB ²⁾
52	Lagerei sowie Erbringung von sonstigen Dienstleistungen für den Verkehr	76	•	1 025	•
53	Post-, Kurier- und Expressdienste	102	•	•	•
I	Gastgewerbe	958	5 941	4 490	1 452
55	Beherbergung	126	1 232	1 108	124
56	Gastronomie	832	4 709	3 382	1 327
J	Information und Kommunikation	776	5 630	5 350	280
58	Verlagswesen	49	711	631	80
59	Herstellung, Verleih und Vertrieb von Filmen und Fernsehprogrammen; Kinos; Tonstudios und Verlegen von Musik	80	•	278	•
60	Rundfunkveranstalter	4	•	•	•
61	Telekommunikation	20	149	•	•
62	Erbringung von Dienstleistungen der Informationstechnologie	555	4 079	3 950	130
63	Informationsdienstleistungen	68	347	312	36
K	Erbringung von Finanz- und Versicherungsdienstleistungen	353	14 545	14 318	227
64	Erbringung von Finanzdienstleistungen	82	4 311	4 174	137
65	Versicherungen, Rückversicherungen und Pensionskassen (ohne Sozialversicherung)	33	9 083	9 059	25
66	Mit Finanz- und Versicherungsdienstleistungen verbundene Tätigkeiten	238	1 150	1 085	65
L	Grundstücks- und Wohnungswesen	880	2 466	2 086	380
68	Grundstücks- und Wohnungswesen	880	2 466	2 086	380
M	Erbringung von freiberuflichen, wissenschaftlichen und technischen Dienstleistungen	2 681	10 166	9 328	838
69	Rechts- und Steuerberatung, Wirtschaftsprüfung	700	2 231	1 916	315
70	Verwaltung und Führung von Unternehmen und Betrieben; Unternehmensberatung	780	3 372	3 205	167
71	Architektur- und Ingenieurbüros; technische, physikalische und chemische Untersuchung	535	2 995	2 840	154
72	Forschung und Entwicklung	31	121	109	12
73	Werbung und Marktforschung	165	884	769	115
74	Sonstige freiberufliche, wissenschaftliche und technische Tätigkeiten	440	427	367	60
75	Veterinärwesen	30	138	122	16
N	Erbringung von sonstigen wirtschaftlichen Dienstleistungen	1 153	13 172	11 053	2 119
77	Vermietung von beweglichen Sachen	68	353	309	45
78	Vermittlung und Überlassung von Arbeitskräften	83	1 843	1 733	110
79	Reisebüros, Reiseveranstalter und Erbringung sonstiger Reservierungsdienstleistungen	43	243	223	20
80	Wach- und Sicherheitsdienste sowie Detekteien	51	767	603	165
81	Gebäudebetreuung; Garten- und Landschaftsbau	678	6 195	4 597	1 599
82	Erbringung von wirtschaftlichen Dienstleistungen für Unternehmen und Privatpersonen a. n. g.	230	3 770	3 589	181

8. Niederlassungen mit abhängig Beschäftigten in Hessen 2021 nach ausgewählten Wirtschaftsabteilungen und Verwaltungsbezirken

WZ 2008	Wirtschaftsabschnitt Wirtschaftsabteilung	Nieder- lassungen	Abhängig Beschäftigte		
		Insgesamt	Insgesamt	davon	
				SVB ¹⁾	GEB ²⁾
P	Erziehung und Unterricht	388	6 528	5 989	538
85	Erziehung und Unterricht	388	6 528	5 989	538
Q	Gesundheits- und Sozialwesen	1 278	20 481	18 846	1 635
86	Gesundheitswesen	1 052	11 738	10 725	1 013
87	Heime (ohne Erholungs- und Ferienheime)	35	3 129	3 012	117
88	Sozialwesen (ohne Heime)	191	5 614	5 109	505
R	Kunst, Unterhaltung und Erholung	486	2 385	1 949	436
90	Kreative, künstlerische und unterhaltende Tätigkeiten	261	761	684	76
91	Bibliotheken, Archive, Museen, botanische und zoologische Gärten	10	176	172	4
92	Spiel-, Wett- und Lotteriewesen	51	588	550	38
93	Erbringung von Dienstleistungen des Sports, der Unterhaltung und der Erholung	164	861	542	319
S	Erbringung von sonstigen Dienstleistungen	1 027	4 727	4 081	647
94	Interessenvertretungen sowie kirchliche und sonstige religiöse Vereinigungen (ohne Sozialwesen und Sport)	288	2 997	2 704	293
95	Reparatur von Datenverarbeitungsgeräten und Gebrauchsgütern	47	52	40	12
96	Erbringung von sonstigen überwiegend persönlichen Dienstleistungen	692	1 679	1 337	342
Insgesamt		14 530	137 008	124 713	12 296
Landkreis Bergstraße					
B	Bergbau und Gewinnung von Steinen und Erden	14	150	142	8
05	Kohlenbergbau	—	—	—	—
06	Gewinnung von Erdöl und Erdgas	—	—	—	—
07	Erzbergbau	—	—	—	—
08	Gewinnung von Steinen und Erden, sonstiger Bergbau	14	150	142	8
09	Erbringung von Dienstleistungen für den Bergbau und für die Gewinnung von Steinen und Erden	—	—	—	—
C	Verarbeitendes Gewerbe	888	16 263	15 175	1 088
10	Herstellung von Nahrungs- und Futtermitteln	123	1 741	1 453	288
11	Getränkeherstellung	8	117	•	•
12	Tabakverarbeitung	—	—	—	—
13	Herstellung von Textilien	14	116	106	10
14	Herstellung von Bekleidung	8	25	12	12
15	Herstellung von Leder, Lederwaren und Schuhen	7	49	45	5
16	Herstellung von Holz-, Flecht-, Korb- und Korkwaren (ohne Möbel)	52	207	168	38
17	Herstellung von Papier, Pappe und Waren daraus	8	297	288	9
18	Herstellung von Druckerzeugnissen; Vervielfältigung von bespielten Ton-, Bild- und Datenträgern	41	139	104	35
19	Kokerei und Mineralölverarbeitung	—	—	—	—
20	Herstellung von chemischen Erzeugnissen	30	1 731	1 678	53
21	Herstellung von pharmazeutischen Erzeugnissen	8	472	466	7

8. Niederlassungen mit abhängig Beschäftigten in Hessen 2021 nach ausgewählten Wirtschaftsabteilungen und Verwaltungsbezirken

WZ 2008	Wirtschaftsabschnitt Wirtschaftsabteilung	Nieder- lassungen	Abhängig Beschäftigte		
		Insgesamt	Insgesamt	davon	
				SVB ¹⁾	GEB ²⁾
22	Herstellung von Gummi- und Kunststoffwaren	48	1 950	1 876	74
23	Herstellung von Glas und Glaswaren, Keramik, Verarbeitung von Steinen und Erden	61	623	548	76
24	Metallerzeugung und -bearbeitung	5	44	39	5
25	Herstellung von Metallerzeugnissen	156	1 398	1 228	170
26	Herstellung von Datenverarbeitungsgeräten, elektronischen und optischen Erzeugnissen	39	854	832	21
27	Herstellung von elektrischen Ausrüstungen	27	1 795	1 763	32
28	Maschinenbau	76	1 569	1 481	87
29	Herstellung von Kraftwagen und Kraftwagenteilen	8	107	•	•
30	Sonstiger Fahrzeugbau	5	30	•	•
31	Herstellung von Möbeln	30	520	498	23
32	Herstellung von sonstigen Waren	69	2 007	1 912	95
33	Reparatur und Installation von Maschinen und Ausrüstungen	65	474	441	33
D	Energieversorgung	155	905	887	18
35	Energieversorgung	155	905	887	18
E	Wasserversorgung; Abwasser- und Abfallentsorgung und Beseitigung von Umweltverschmutzungen	49	1 099	1 026	73
36	Wasserversorgung	4	•	•	•
37	Abwasserentsorgung	11	300	272	28
38	Sammlung, Behandlung und Beseitigung von Abfällen; Rückgewinnung	33	699	657	42
39	Beseitigung von Umweltverschmutzungen und sonstige Entsorgung	1	•	•	•
F	Baugewerbe	1 694	6 664	5 957	707
41	Hochbau	136	643	567	76
42	Tiefbau	45	431	392	39
43	Vorbereitende Baustellenarbeiten, Bauinstallation und sonstiges Ausbaugewerbe	1 513	5 591	4 998	592
G	Handel; Instandhaltung und Reparatur von Kraftfahrzeugen	2 438	17 728	14 632	3 096
45	Handel mit Kraftfahrzeugen; Instandhaltung und Reparatur von Kraftfahrzeugen	436	2 012	1 770	242
46	Großhandel (ohne Handel mit Kraftfahrzeugen)	610	6 830	6 266	565
47	Einzelhandel (ohne Handel mit Kraftfahrzeugen)	1 392	8 885	6 596	2 289
H	Verkehr und Lagerei	348	4 722	4 252	470
49	Landverkehr und Transport in Rohrfernleitungen	203	1 639	1 285	354
50	Schifffahrt	2	•	•	•
51	Luftfahrt	—	—	—	—
52	Lagerei sowie Erbringung von sonstigen Dienstleistungen für den Verkehr	89	2 319	2 257	62
53	Post-, Kurier- und Expressdienste	54	•	•	•
I	Gastgewerbe	824	3 513	2 068	1 445
55	Beherbergung	115	699	482	217

8. Niederlassungen mit abhängig Beschäftigten in Hessen 2021 nach ausgewählten Wirtschaftsabteilungen und Verwaltungsbezirken

WZ 2008	Wirtschaftsabschnitt Wirtschaftsabteilung	Nieder- lassungen	Abhängig Beschäftigte		
		Insgesamt	Insgesamt	davon	
				SVB ¹⁾	GEB ²⁾
56	Gastronomie	709	2 814	1 585	1 229
J	Information und Kommunikation	502	1 438	1 256	182
58	Verlagswesen	30	203	127	76
59	Herstellung, Verleih und Vertrieb von Filmen und Fernsehprogrammen; Kinos; Tonstudios und Verlegen von Musik	12	•	•	•
60	Rundfunkveranstalter	1	•	•	•
61	Telekommunikation	15	50	42	8
62	Erbringung von Dienstleistungen der Informationstechnologie	414	1 117	1 034	84
63	Informationsdienstleistungen	30	35	•	•
K	Erbringung von Finanz- und Versicherungsdienstleistungen	306	1 640	1 495	145
64	Erbringung von Finanzdienstleistungen	73	1 214	1 179	34
65	Versicherungen, Rückversicherungen und Pensionskassen (ohne Sozialversicherung)	2	•	•	•
66	Mit Finanz- und Versicherungsdienstleistungen verbundene Tätigkeiten	231	•	•	•
L	Grundstücks- und Wohnungswesen	653	1 020	715	305
68	Grundstücks- und Wohnungswesen	653	1 020	715	305
M	Erbringung von freiberuflichen, wissenschaftlichen und technischen Dienstleistungen	1 708	4 390	3 763	626
69	Rechts- und Steuerberatung, Wirtschaftsprüfung	390	1 260	1 027	233
70	Verwaltung und Führung von Unternehmen und Betrieben; Unternehmensberatung	455	786	679	107
71	Architektur- und Ingenieurbüros; technische, physikalische und chemische Untersuchung	484	1 541	1 365	176
72	Forschung und Entwicklung	32	191	172	19
73	Werbung und Marktforschung	117	340	301	39
74	Sonstige freiberufliche, wissenschaftliche und technische Tätigkeiten	187	116	92	24
75	Veterinärwesen	43	156	127	30
N	Erbringung von sonstigen wirtschaftlichen Dienstleistungen	858	5 762	4 517	1 245
77	Vermietung von beweglichen Sachen	82	175	146	29
78	Vermittlung und Überlassung von Arbeitskräften	43	1 464	1 401	63
79	Reisebüros, Reiseveranstalter und Erbringung sonstiger Reservierungsdienstleistungen	38	83	61	23
80	Wach- und Sicherheitsdienste sowie Detekteien	24	285	246	40
81	Gebäudebetreuung; Garten- und Landschaftsbau	532	3 091	2 109	982
82	Erbringung von wirtschaftlichen Dienstleistungen für Unternehmen und Privatpersonen a. n. g.	139	664	555	109
P	Erziehung und Unterricht	335	2 987	2 763	224
85	Erziehung und Unterricht	335	2 987	2 763	224
Q	Gesundheits- und Sozialwesen	851	13 101	11 663	1 438
86	Gesundheitswesen	653	6 076	5 256	820
87	Heime (ohne Erholungs- und Ferienheime)	66	4 119	3 855	264

8. Niederlassungen mit abhängig Beschäftigten in Hessen 2021 nach ausgewählten Wirtschaftsabteilungen und Verwaltungsbezirken

WZ 2008	Wirtschaftsabschnitt Wirtschaftsabteilung	Nieder- lassungen	Abhängig Beschäftigte		
		Insgesamt	Insgesamt	davon	
				SVB ¹⁾	GEB ²⁾
88	Sozialwesen (ohne Heime)	132	2 906	2 552	353
R	Kunst, Unterhaltung und Erholung	351	1 045	678	367
90	Kreative, künstlerische und unterhaltende Tätigkeiten	102	26	14	12
91	Bibliotheken, Archive, Museen, botanische und zoologische Gärten	6	50	44	5
92	Spiel-, Wett- und Lotteriewesen	66	349	279	70
93	Erbringung von Dienstleistungen des Sports, der Unterhaltung und der Erholung	177	621	341	280
S	Erbringung von sonstigen Dienstleistungen	864	2 803	1 997	806
94	Interessenvertretungen sowie kirchliche und sonstige religiöse Vereinigungen (ohne Sozialwesen und Sport)	168	1 200	861	339
95	Reparatur von Datenverarbeitungsgeräten und Gebrauchsgütern	39	70	58	12
96	Erbringung von sonstigen überwiegend persönlichen Dienstleistungen	657	1 534	1 078	456
Insgesamt		12 838	85 229	72 988	12 242

Landkreis Darmstadt-Dieburg

B	Bergbau und Gewinnung von Steinen und Erden	10	82	76	6
05	Kohlenbergbau	—	—	—	—
06	Gewinnung von Erdöl und Erdgas	—	—	—	—
07	Erzbergbau	—	—	—	—
08	Gewinnung von Steinen und Erden, sonstiger Bergbau	10	82	76	6
09	Erbringung von Dienstleistungen für den Bergbau und für die Gewinnung von Steinen und Erden	—	—	—	—
C	Verarbeitendes Gewerbe	851	17 834	16 701	1 134
10	Herstellung von Nahrungs- und Futtermitteln	100	1 391	1 109	282
11	Getränkeherstellung	13	123	91	32
12	Tabakverarbeitung	—	—	—	—
13	Herstellung von Textilien	14	233	216	17
14	Herstellung von Bekleidung	8	11	•	•
15	Herstellung von Leder, Lederwaren und Schuhen	8	53	•	•
16	Herstellung von Holz-, Flecht-, Korb- und Korkwaren (ohne Möbel)	26	134	107	27
17	Herstellung von Papier, Pappe und Waren daraus	10	90	84	6
18	Herstellung von Druckerzeugnissen; Vervielfältigung von bespielten Ton-, Bild- und Datenträgern	53	284	172	111
19	Kokerei und Mineralölverarbeitung	—	—	—	—
20	Herstellung von chemischen Erzeugnissen	29	2 067	2 016	51
21	Herstellung von pharmazeutischen Erzeugnissen	1	•	•	•
22	Herstellung von Gummi- und Kunststoffwaren	34	2 013	1 940	73
23	Herstellung von Glas und Glaswaren, Keramik, Verarbeitung von Steinen und Erden	35	282	272	10
24	Metallerzeugung und -bearbeitung	7	190	182	8
25	Herstellung von Metallerzeugnissen	192	2 073	1 864	210
26	Herstellung von Datenverarbeitungsgeräten, elektronischen und optischen Erzeugnissen	58	1 133	1 069	64

8. Niederlassungen mit abhängig Beschäftigten in Hessen 2021 nach ausgewählten Wirtschaftsabteilungen und Verwaltungsbezirken

WZ 2008	Wirtschaftsabschnitt Wirtschaftsabteilung	Nieder- lassungen	Abhängig Beschäftigte		
		Insgesamt	Insgesamt	davon	
				SVB ¹⁾	GEB ²⁾
27	Herstellung von elektrischen Ausrüstungen	32	3 241	3 224	17
28	Maschinenbau	67	1 261	1 201	61
29	Herstellung von Kraftwagen und Kraftwagenteilen	11	462	444	18
30	Sonstiger Fahrzeugbau	2	•	•	•
31	Herstellung von Möbeln	26	94	83	12
32	Herstellung von sonstigen Waren	70	747	691	56
33	Reparatur und Installation von Maschinen und Ausrüstungen	55	1 074	1 017	57
D	Energieversorgung	141	131	114	17
35	Energieversorgung	141	131	114	17
E	Wasserversorgung; Abwasser- und Abfallentsorgung und Beseitigung von Umweltverschmutzungen	59	612	562	50
36	Wasserversorgung	8	136	•	•
37	Abwasserentsorgung	17	230	215	15
38	Sammlung, Behandlung und Beseitigung von Abfällen; Rückgewinnung	32	•	209	•
39	Beseitigung von Umweltverschmutzungen und sonstige Entsorgung	2	•	•	•
F	Baugewerbe	1 573	6 683	6 038	645
41	Hochbau	102	746	683	63
42	Tiefbau	55	1 022	963	59
43	Vorbereitende Baustellenarbeiten, Bauinstallation und sonstiges Ausbaugewerbe	1 416	4 915	4 392	522
G	Handel; Instandhaltung und Reparatur von Kraftfahrzeugen	2 474	19 341	16 420	2 922
45	Handel mit Kraftfahrzeugen; Instandhaltung und Reparatur von Kraftfahrzeugen	471	3 305	3 065	240
46	Großhandel (ohne Handel mit Kraftfahrzeugen)	578	6 633	6 120	513
47	Einzelhandel (ohne Handel mit Kraftfahrzeugen)	1 425	9 403	7 235	2 168
H	Verkehr und Lagerei	443	4 501	3 924	577
49	Landverkehr und Transport in Rohrfernleitungen	235	1 622	1 327	294
50	Schifffahrt	—	—	—	—
51	Luftfahrt	1	•	•	•
52	Lagerei sowie Erbringung von sonstigen Dienstleistungen für den Verkehr	112	•	1 854	•
53	Post-, Kurier- und Expressdienste	95	•	•	•
I	Gastgewerbe	722	2 883	1 853	1 030
55	Beherbergung	85	611	438	173
56	Gastronomie	637	2 273	1 415	858
J	Information und Kommunikation	592	1 746	1 578	169
58	Verlagswesen	27	85	52	33
59	Herstellung, Verleih und Vertrieb von Filmen und Fernsehprogrammen; Kinos; Tonstudios und Verlegen von Musik	19	17	11	7
60	Rundfunkveranstalter	—	—	—	—

8. Niederlassungen mit abhängig Beschäftigten in Hessen 2021 nach ausgewählten Wirtschaftsabteilungen und Verwaltungsbezirken

WZ 2008	Wirtschaftsabschnitt Wirtschaftsabteilung	Nieder- lassungen	Abhängig Beschäftigte		
		Insgesamt	Insgesamt	davon	
				SVB ¹⁾	GEB ²⁾
61	Telekommunikation	15	123	115	8
62	Erbringung von Dienstleistungen der Informationstechnologie	476	1 355	1 255	100
63	Informationsdienstleistungen	55	167	145	22
K	Erbringung von Finanz- und Versicherungsdienstleistungen	278	1 586	1 481	105
64	Erbringung von Finanzdienstleistungen	53	789	777	11
65	Versicherungen, Rückversicherungen und Pensionskassen (ohne Sozialversicherung)	1	•	•	•
66	Mit Finanz- und Versicherungsdienstleistungen verbundene Tätigkeiten	224	•	•	•
L	Grundstücks- und Wohnungswesen	652	822	543	279
68	Grundstücks- und Wohnungswesen	652	822	543	279
M	Erbringung von freiberuflichen, wissenschaftlichen und technischen Dienstleistungen	1 801	4 583	3 954	629
69	Rechts- und Steuerberatung, Wirtschaftsprüfung	339	1 068	878	190
70	Verwaltung und Führung von Unternehmen und Betrieben; Unternehmensberatung	447	789	686	103
71	Architektur- und Ingenieurbüros; technische, physikalische und chemische Untersuchung	603	1 696	1 499	198
72	Forschung und Entwicklung	38	445	429	16
73	Werbung und Marktforschung	112	259	190	69
74	Sonstige freiberufliche, wissenschaftliche und technische Tätigkeiten	214	209	173	35
75	Veterinärwesen	48	118	99	18
N	Erbringung von sonstigen wirtschaftlichen Dienstleistungen	895	8 299	6 425	1 874
77	Vermietung von beweglichen Sachen	107	406	370	36
78	Vermittlung und Überlassung von Arbeitskräften	44	1 654	1 561	93
79	Reisebüros, Reiseveranstalter und Erbringung sonstiger Reservierungsdienstleistungen	39	112	89	23
80	Wach- und Sicherheitsdienste sowie Detekteien	24	253	167	86
81	Gebäudebetreuung; Garten- und Landschaftsbau	516	4 992	3 563	1 429
82	Erbringung von wirtschaftlichen Dienstleistungen für Unternehmen und Privatpersonen a. n. g.	165	883	675	208
P	Erziehung und Unterricht	359	3 157	2 901	256
85	Erziehung und Unterricht	359	3 157	2 901	256
Q	Gesundheits- und Sozialwesen	775	11 435	10 322	1 113
86	Gesundheitswesen	599	4 418	3 790	628
87	Heime (ohne Erholungs- und Ferienheime)	45	2 116	1 954	162
88	Sozialwesen (ohne Heime)	131	4 901	4 578	323
R	Kunst, Unterhaltung und Erholung	297	933	591	342
90	Kreative, künstlerische und unterhaltende Tätigkeiten	94	99	•	•
91	Bibliotheken, Archive, Museen, botanische und zoologische Gärten	4	21	•	•
92	Spiel-, Wett- und Lotteriewesen	43	149	121	28

8. Niederlassungen mit abhängig Beschäftigten in Hessen 2021 nach ausgewählten Wirtschaftsabteilungen und Verwaltungsbezirken

WZ 2008	Wirtschaftsabschnitt Wirtschaftsabteilung	Nieder- lassungen	Abhängig Beschäftigte		
		Insgesamt	Insgesamt	davon	
				SVB ¹⁾	GEB ²⁾
93	Erbringung von Dienstleistungen des Sports, der Unterhaltung und der Erholung	156	664	381	283
S	Erbringung von sonstigen Dienstleistungen	785	2 528	1 980	548
94	Interessenvertretungen sowie kirchliche und sonstige religiöse Vereinigungen (ohne Sozialwesen und Sport)	150	1 235	960	274
95	Reparatur von Datenverarbeitungsgeräten und Gebrauchsgütern	36	245	222	24
96	Erbringung von sonstigen überwiegend persönlichen Dienstleistungen	599	1 049	798	250
	I n s g e s a m t	12 707	87 157	75 461	11 696
Landkreis Groß-Gerau					
B	Bergbau und Gewinnung von Steinen und Erden	12	64	•	•
05	Kohlenbergbau	—	—	—	—
06	Gewinnung von Erdöl und Erdgas	—	—	—	—
07	Erzbergbau	—	—	—	—
08	Gewinnung von Steinen und Erden, sonstiger Bergbau	11	•	56	•
09	Erbringung von Dienstleistungen für den Bergbau und für die Gewinnung von Steinen und Erden	1	•	•	•
C	Verarbeitendes Gewerbe	452	19 425	18 985	440
10	Herstellung von Nahrungs- und Futtermitteln	50	1 160	1 009	150
11	Getränkeherstellung	3	•	•	•
12	Tabakverarbeitung	—	—	—	—
13	Herstellung von Textilien	15	128	116	12
14	Herstellung von Bekleidung	8	•	•	•
15	Herstellung von Leder, Lederwaren und Schuhen	2	•	•	•
16	Herstellung von Holz-, Flecht-, Korb- und Korkwaren (ohne Möbel)	20	70	67	3
17	Herstellung von Papier, Pappe und Waren daraus	4	•	•	3
18	Herstellung von Druckerzeugnissen; Vervielfältigung von bespielten Ton-, Bild- und Datenträgern	17	564	547	17
19	Kokerei und Mineralölverarbeitung	—	—	—	—
20	Herstellung von chemischen Erzeugnissen	15	1 776	1 765	11
21	Herstellung von pharmazeutischen Erzeugnissen	1	•	•	•
22	Herstellung von Gummi- und Kunststoffwaren	15	292	279	13
23	Herstellung von Glas und Glaswaren, Keramik, Verarbeitung von Steinen und Erden	29	•	•	•
24	Metallerzeugung und -bearbeitung	1	•	•	•
25	Herstellung von Metallerzeugnissen	82	1 412	1 331	81
26	Herstellung von Datenverarbeitungsgeräten, elektronischen und optischen Erzeugnissen	16	174	163	11
27	Herstellung von elektrischen Ausrüstungen	16	189	180	9
28	Maschinenbau	41	790	748	42
29	Herstellung von Kraftwagen und Kraftwagenteilen	14	•	•	7
30	Sonstiger Fahrzeugbau	2	•	•	•
31	Herstellung von Möbeln	15	148	139	9
32	Herstellung von sonstigen Waren	34	130	98	32

8. Niederlassungen mit abhängig Beschäftigten in Hessen 2021 nach ausgewählten Wirtschaftsabteilungen und Verwaltungsbezirken

WZ 2008	Wirtschaftsabschnitt Wirtschaftsabteilung	Nieder- lassungen	Abhängig Beschäftigte		
		Insgesamt	Insgesamt	davon	
				SVB ¹⁾	GEB ²⁾
33	Reparatur und Installation von Maschinen und Ausrüstungen	52	1 002	981	22
D	Energieversorgung	96	220	•	•
35	Energieversorgung	96	220	•	•
E	Wasserversorgung; Abwasser- und Abfallentsorgung und Beseitigung von Umweltverschmutzungen	67	1 931	1 882	49
36	Wasserversorgung	11	476	•	•
37	Abwasserentsorgung	13	•	•	•
38	Sammlung, Behandlung und Beseitigung von Abfällen; Rückgewinnung	40	1 012	981	31
39	Beseitigung von Umweltverschmutzungen und sonstige Entsorgung	3	•	•	•
F	Baugewerbe	1 137	6 843	6 377	466
41	Hochbau	103	1 347	1 288	59
42	Tiefbau	41	669	636	33
43	Vorbereitende Baustellenarbeiten, Bauinstallation und sonstiges Ausbaugewerbe	993	4 827	4 452	374
G	Handel; Instandhaltung und Reparatur von Kraftfahrzeugen	2 045	16 915	14 553	2 362
45	Handel mit Kraftfahrzeugen; Instandhaltung und Reparatur von Kraftfahrzeugen	463	2 058	1 789	269
46	Großhandel (ohne Handel mit Kraftfahrzeugen)	494	6 893	6 436	456
47	Einzelhandel (ohne Handel mit Kraftfahrzeugen)	1 088	7 964	6 327	1 637
H	Verkehr und Lagerei	930	15 514	14 539	974
49	Landverkehr und Transport in Rohrfernleitungen	324	4 152	3 669	483
50	Schifffahrt	4	17	•	•
51	Luftfahrt	12	117	•	•
52	Lagerei sowie Erbringung von sonstigen Dienstleistungen für den Verkehr	401	8 915	8 595	320
53	Post-, Kurier- und Expressdienste	189	2 312	2 149	163
I	Gastgewerbe	789	3 658	2 730	928
55	Beherbergung	116	793	614	179
56	Gastronomie	673	2 865	2 117	749
J	Information und Kommunikation	419	3 796	3 586	210
58	Verlagswesen	19	116	74	42
59	Herstellung, Verleih und Vertrieb von Filmen und Fernsehprogrammen; Kinos; Tonstudios und Verlegen von Musik	17	•	13	•
60	Rundfunkveranstalter	1	•	•	•
61	Telekommunikation	18	193	181	12
62	Erbringung von Dienstleistungen der Informationstechnologie	339	3 198	3 135	63
63	Informationsdienstleistungen	25	248	•	•
K	Erbringung von Finanz- und Versicherungsdienstleistungen	197	1 677	1 599	78
64	Erbringung von Finanzdienstleistungen	54	1 364	•	•

8. Niederlassungen mit abhängig Beschäftigten in Hessen 2021 nach ausgewählten Wirtschaftsabteilungen und Verwaltungsbezirken

WZ 2008	Wirtschaftsabschnitt Wirtschaftsabteilung	Nieder- lassungen	Abhängig Beschäftigte		
		Insgesamt	Insgesamt	davon	
				SVB ¹⁾	GEB ²⁾
65	Versicherungen, Rückversicherungen und Pensionskassen (ohne Sozialversicherung)	2	•	•	•
66	Mit Finanz- und Versicherungsdienstleistungen verbundene Tätigkeiten	141	•	•	•
L	Grundstücks- und Wohnungswesen	552	1 033	735	298
68	Grundstücks- und Wohnungswesen	552	1 033	735	298
M	Erbringung von freiberuflichen, wissenschaftlichen und technischen Dienstleistungen	1 162	5 439	5 063	376
69	Rechts- und Steuerberatung, Wirtschaftsprüfung	273	746	596	150
70	Verwaltung und Führung von Unternehmen und Betrieben; Unternehmensberatung	308	1 384	1 317	67
71	Architektur- und Ingenieurbüros; technische, physikalische und chemische Untersuchung	339	2 415	2 310	105
72	Forschung und Entwicklung	16	566	•	•
73	Werbung und Marktforschung	66	172	151	21
74	Sonstige freiberufliche, wissenschaftliche und technische Tätigkeiten	136	97	•	•
75	Veterinärwesen	24	60	46	15
N	Erbringung von sonstigen wirtschaftlichen Dienstleistungen	823	9 663	7 809	1 854
77	Vermietung von beweglichen Sachen	81	366	316	50
78	Vermittlung und Überlassung von Arbeitskräften	81	3 153	2 934	219
79	Reisebüros, Reiseveranstalter und Erbringung sonstiger Reservierungsdienstleistungen	37	84	69	15
80	Wach- und Sicherheitsdienste sowie Detekteien	33	560	511	50
81	Gebäudebetreuung; Garten- und Landschaftsbau	437	4 536	3 129	1 407
82	Erbringung von wirtschaftlichen Dienstleistungen für Unternehmen und Privatpersonen a. n. g.	154	964	850	115
P	Erziehung und Unterricht	264	2 323	2 138	185
85	Erziehung und Unterricht	264	2 323	2 138	185
Q	Gesundheits- und Sozialwesen	724	12 245	10 883	1 363
86	Gesundheitswesen	572	6 697	5 965	732
87	Heime (ohne Erholungs- und Ferienheime)	34	2 731	2 488	243
88	Sozialwesen (ohne Heime)	118	2 817	2 429	388
R	Kunst, Unterhaltung und Erholung	248	642	364	278
90	Kreative, künstlerische und unterhaltende Tätigkeiten	76	19	•	•
91	Bibliotheken, Archive, Museen, botanische und zoologische Gärten	3	42	•	•
92	Spiel-, Wett- und Lotteriewesen	50	202	167	35
93	Erbringung von Dienstleistungen des Sports, der Unterhaltung und der Erholung	119	379	167	212
S	Erbringung von sonstigen Dienstleistungen	671	2 340	1 841	500
94	Interessenvertretungen sowie kirchliche und sonstige religiöse Vereinigungen (ohne Sozialwesen und Sport)	136	1 063	776	287
95	Reparatur von Datenverarbeitungsgeräten und Gebrauchsgütern	50	129	116	13

8. Niederlassungen mit abhängig Beschäftigten in Hessen 2021 nach ausgewählten Wirtschaftsabteilungen und Verwaltungsbezirken

WZ 2008	Wirtschaftsabschnitt Wirtschaftsabteilung	Nieder- lassungen	Abhängig Beschäftigte		
		Insgesamt	Insgesamt	davon	
				SVB ¹⁾	GEB ²⁾
96	Erbringung von sonstigen überwiegend persönlichen Dienstleistungen	485	1 149	949	200
	I n s g e s a m t	10 588	103 728	93 357	10 371
Hochtaunuskreis					
B	Bergbau und Gewinnung von Steinen und Erden	4	29	•	•
05	Kohlenbergbau	—	—	—	—
06	Gewinnung von Erdöl und Erdgas	—	—	—	—
07	Erzbergbau	—	—	—	—
08	Gewinnung von Steinen und Erden, sonstiger Bergbau	4	29	•	•
09	Erbringung von Dienstleistungen für den Bergbau und für die Gewinnung von Steinen und Erden	—	—	—	—
C	Verarbeitendes Gewerbe	573	12 088	11 606	482
10	Herstellung von Nahrungs- und Futtermitteln	61	634	501	134
11	Getränkeherstellung	8	•	•	10
12	Tabakverarbeitung	—	—	—	—
13	Herstellung von Textilien	11	16	•	•
14	Herstellung von Bekleidung	10	26	22	5
15	Herstellung von Leder, Lederwaren und Schuhen	4	•	•	•
16	Herstellung von Holz-, Flecht-, Korb- und Korkwaren (ohne Möbel)	23	70	60	10
17	Herstellung von Papier, Pappe und Waren daraus	5	87	82	5
18	Herstellung von Druckerzeugnissen; Vervielfältigung von bespielten Ton-, Bild- und Datenträgern	30	51	41	10
19	Kokerei und Mineralölverarbeitung	—	—	—	—
20	Herstellung von chemischen Erzeugnissen	11	212	202	9
21	Herstellung von pharmazeutischen Erzeugnissen	9	•	•	7
22	Herstellung von Gummi- und Kunststoffwaren	11	309	298	11
23	Herstellung von Glas und Glaswaren, Keramik, Verarbeitung von Steinen und Erden	16	245	232	13
24	Metallerzeugung und -bearbeitung	3	•	•	•
25	Herstellung von Metallerzeugnissen	102	1 477	1 403	75
26	Herstellung von Datenverarbeitungsgeräten, elektronischen und optischen Erzeugnissen	46	1 394	1 367	27
27	Herstellung von elektrischen Ausrüstungen	28	619	591	27
28	Maschinenbau	49	2 232	2 193	39
29	Herstellung von Kraftwagen und Kraftwagenteilen	10	14	•	•
30	Sonstiger Fahrzeugbau	2	•	•	•
31	Herstellung von Möbeln	16	57	52	5
32	Herstellung von sonstigen Waren	73	815	755	60
33	Reparatur und Installation von Maschinen und Ausrüstungen	45	228	206	22
D	Energieversorgung	127	207	•	•
35	Energieversorgung	127	207	•	•
E	Wasserversorgung; Abwasser- und Abfallentsorgung und Beseitigung von Umweltverschmutzungen	26	679	654	25

8. Niederlassungen mit abhängig Beschäftigten in Hessen 2021 nach ausgewählten Wirtschaftsabteilungen und Verwaltungsbezirken

WZ 2008	Wirtschaftsabschnitt Wirtschaftsabteilung	Nieder- lassungen	Abhängig Beschäftigte		
		Insgesamt	Insgesamt	davon	
				SVB ¹⁾	GEB ²⁾
36	Wasserversorgung	7	•	•	•
37	Abwasserentsorgung	7	195	191	4
38	Sammlung, Behandlung und Beseitigung von Abfällen; Rückgewinnung	10	308	300	8
39	Beseitigung von Umweltverschmutzungen und sonstige Entsorgung	2	•	•	•
F	Baugewerbe	1 108	4 157	3 769	388
41	Hochbau	75	494	457	37
42	Tiefbau	28	316	293	23
43	Vorbereitende Baustellenarbeiten, Bauinstallation und sonstiges Ausbaugewerbe	1 005	3 348	3 020	328
G	Handel; Instandhaltung und Reparatur von Kraftfahrzeugen	2 153	17 435	15 272	2 163
45	Handel mit Kraftfahrzeugen; Instandhaltung und Reparatur von Kraftfahrzeugen	310	2 600	2 462	138
46	Großhandel (ohne Handel mit Kraftfahrzeugen)	708	7 727	7 305	422
47	Einzelhandel (ohne Handel mit Kraftfahrzeugen)	1 135	7 108	5 504	1 603
H	Verkehr und Lagerei	288	2 078	1 831	247
49	Landverkehr und Transport in Rohrfernleitungen	181	1 216	1 031	185
50	Schifffahrt	—	—	—	—
51	Luftfahrt	2	•	•	•
52	Lagerei sowie Erbringung von sonstigen Dienstleistungen für den Verkehr	52	•	312	•
53	Post-, Kurier- und Expressdienste	53	432	•	•
I	Gastgewerbe	704	4 720	3 768	951
55	Beherbergung	141	1 007	871	136
56	Gastronomie	563	3 712	2 897	815
J	Information und Kommunikation	800	6 304	5 971	333
58	Verlagswesen	39	452	290	162
59	Herstellung, Verleih und Vertrieb von Filmen und Fernsehprogrammen; Kinos; Tonstudios und Verlegen von Musik	30	6	•	•
60	Rundfunkveranstalter	—	—	—	—
61	Telekommunikation	24	193	•	•
62	Erbringung von Dienstleistungen der Informationstechnologie	626	5 410	5 278	133
63	Informationsdienstleistungen	81	242	209	33
K	Erbringung von Finanz- und Versicherungsdienstleistungen	407	7 302	7 177	124
64	Erbringung von Finanzdienstleistungen	114	2 817	2 801	16
65	Versicherungen, Rückversicherungen und Pensionskassen (ohne Sozialversicherung)	7	2 557	•	•
66	Mit Finanz- und Versicherungsdienstleistungen verbundene Tätigkeiten	286	1 928	•	•
L	Grundstücks- und Wohnungswesen	913	1 166	858	309
68	Grundstücks- und Wohnungswesen	913	1 166	858	309

8. Niederlassungen mit abhängig Beschäftigten in Hessen 2021 nach ausgewählten Wirtschaftsabteilungen und Verwaltungsbezirken

WZ 2008	Wirtschaftsabschnitt Wirtschaftsabteilung	Nieder- lassungen	Abhängig Beschäftigte		
		Insgesamt	Insgesamt	davon	
				SVB ¹⁾	GEB ²⁾
M	Erbringung von freiberuflichen, wissenschaftlichen und technischen Dienstleistungen	2 847	16 702	15 974	729
69	Rechts- und Steuerberatung, Wirtschaftsprüfung	663	1 588	1 354	234
70	Verwaltung und Führung von Unternehmen und Betrieben; Unternehmensberatung	1 240	11 905	11 672	233
71	Architektur- und Ingenieurbüros; technische, physikalische und chemische Untersuchung	466	2 104	1 974	130
72	Forschung und Entwicklung	26	420	403	17
73	Werbung und Marktforschung	138	404	345	59
74	Sonstige freiberufliche, wissenschaftliche und technische Tätigkeiten	280	164	131	33
75	Veterinärwesen	34	118	94	24
N	Erbringung von sonstigen wirtschaftlichen Dienstleistungen	959	6 789	6 017	772
77	Vermietung von beweglichen Sachen	70	272	264	9
78	Vermittlung und Überlassung von Arbeitskräften	67	1 519	1 480	40
79	Reisebüros, Reiseveranstalter und Erbringung sonstiger Reservierungsdienstleistungen	51	304	277	27
80	Wach- und Sicherheitsdienste sowie Detekteien	25	309	254	55
81	Gebäudebetreuung; Garten- und Landschaftsbau	490	2 592	2 043	549
82	Erbringung von wirtschaftlichen Dienstleistungen für Unternehmen und Privatpersonen a. n. g.	256	1 792	1 699	92
P	Erziehung und Unterricht	382	3 681	3 370	312
85	Erziehung und Unterricht	382	3 681	3 370	312
Q	Gesundheits- und Sozialwesen	1 032	14 907	13 542	1 365
86	Gesundheitswesen	834	7 681	6 924	758
87	Heime (ohne Erholungs- und Ferienheime)	55	3 149	2 949	199
88	Sozialwesen (ohne Heime)	143	4 077	3 669	408
R	Kunst, Unterhaltung und Erholung	320	1 186	942	244
90	Kreative, künstlerische und unterhaltende Tätigkeiten	159	69	56	13
91	Bibliotheken, Archive, Museen, botanische und zoologische Gärten	7	195	158	38
92	Spiel-, Wett- und Lotteriewesen	20	422	399	22
93	Erbringung von Dienstleistungen des Sports, der Unterhaltung und der Erholung	134	500	329	172
S	Erbringung von sonstigen Dienstleistungen	873	2 163	1 637	526
94	Interessenvertretungen sowie kirchliche und sonstige religiöse Vereinigungen (ohne Sozialwesen und Sport)	163	1 134	880	254
95	Reparatur von Datenverarbeitungsgeräten und Gebrauchsgütern	42	39	25	15
96	Erbringung von sonstigen überwiegend persönlichen Dienstleistungen	668	990	733	257
I n s g e s a m t		13 516	101 594	92 617	8 976
Main-Kinzig-Kreis					
B	Bergbau und Gewinnung von Steinen und Erden	11	143	137	7

8. Niederlassungen mit abhängig Beschäftigten in Hessen 2021 nach ausgewählten Wirtschaftsabteilungen und Verwaltungsbezirken

WZ 2008	Wirtschaftsabschnitt Wirtschaftsabteilung	Nieder- lassungen	Abhängig Beschäftigte		
		Insgesamt	Insgesamt	davon	
				SVB ¹⁾	GEB ²⁾
05	Kohlenbergbau	—	—	—	—
06	Gewinnung von Erdöl und Erdgas	—	—	—	—
07	Erzbergbau	—	—	—	—
08	Gewinnung von Steinen und Erden, sonstiger Bergbau	8	•	•	•
09	Erbringung von Dienstleistungen für den Bergbau und für die Gewinnung von Steinen und Erden	3	•	•	•
C	Verarbeitendes Gewerbe	1 174	31 154	29 718	1 436
10	Herstellung von Nahrungs- und Futtermitteln	147	1 738	1 335	403
11	Getränkeherstellung	10	44	33	11
12	Tabakverarbeitung	—	—	—	—
13	Herstellung von Textilien	21	104	87	17
14	Herstellung von Bekleidung	6	11	•	•
15	Herstellung von Leder, Lederwaren und Schuhen	3	•	•	•
16	Herstellung von Holz-, Flecht-, Korb- und Korkwaren (ohne Möbel)	65	1 299	1 206	93
17	Herstellung von Papier, Pappe und Waren daraus	17	843	829	13
18	Herstellung von Druckerzeugnissen; Vervielfältigung von bespielten Ton-, Bild- und Datenträgern	69	456	408	48
19	Kokerei und Mineralölverarbeitung	—	—	—	—
20	Herstellung von chemischen Erzeugnissen	27	3 780	3 759	22
21	Herstellung von pharmazeutischen Erzeugnissen	3	•	•	•
22	Herstellung von Gummi- und Kunststoffwaren	62	4 821	4 685	136
23	Herstellung von Glas und Glaswaren, Keramik, Verarbeitung von Steinen und Erden	54	773	731	42
24	Metallerzeugung und -bearbeitung	16	4 713	4 711	2
25	Herstellung von Metallerzeugnissen	222	2 920	2 709	212
26	Herstellung von Datenverarbeitungsgeräten, elektronischen und optischen Erzeugnissen	63	684	620	64
27	Herstellung von elektrischen Ausrüstungen	36	1 896	1 852	44
28	Maschinenbau	106	2 899	2 787	113
29	Herstellung von Kraftwagen und Kraftwagenteilen	13	1 593	1 578	15
30	Sonstiger Fahrzeugbau	3	•	•	•
31	Herstellung von Möbeln	31	545	512	34
32	Herstellung von sonstigen Waren	105	980	889	91
33	Reparatur und Installation von Maschinen und Ausrüstungen	95	570	520	50
D	Energieversorgung	175	912	885	27
35	Energieversorgung	175	912	885	27
	Wasserversorgung; Abwasser- und Abfallentsorgung und Beseitigung von Umweltverschmutzungen				
E	Beseitigung von Umweltverschmutzungen	72	1 193	1 122	71
36	Wasserversorgung	11	•	•	•
37	Abwasserentsorgung	14	291	275	16
38	Sammlung, Behandlung und Beseitigung von Abfällen; Rückgewinnung	44	824	786	38
39	Beseitigung von Umweltverschmutzungen und sonstige Entsorgung	3	•	•	•

8. Niederlassungen mit abhängig Beschäftigten in Hessen 2021 nach ausgewählten Wirtschaftsabteilungen und Verwaltungsbezirken

WZ 2008	Wirtschaftsabschnitt Wirtschaftsabteilung	Nieder- lassungen	Abhängig Beschäftigte		
		Insgesamt	Insgesamt	davon	
				SVB ¹⁾	GEB ²⁾
F	Baugewerbe	2 319	11 387	10 443	945
41	Hochbau	165	1 821	1 737	84
42	Tiefbau	74	1 161	1 119	41
43	Vorbereitende Baustellenarbeiten, Bauinstallation und sonstiges Ausbaugewerbe	2 080	8 406	7 587	819
G	Handel; Instandhaltung und Reparatur von Kraftfahrzeugen	3 757	28 141	23 434	4 707
45	Handel mit Kraftfahrzeugen; Instandhaltung und Reparatur von Kraftfahrzeugen	679	3 335	2 906	429
46	Großhandel (ohne Handel mit Kraftfahrzeugen)	975	10 449	9 305	1 144
47	Einzelhandel (ohne Handel mit Kraftfahrzeugen)	2 103	14 357	11 224	3 134
H	Verkehr und Lagerei	724	7 736	6 819	918
49	Landverkehr und Transport in Rohrfernleitungen	407	3 251	2 701	550
50	Schifffahrt	—	—	—	—
51	Luftfahrt	2	•	•	•
52	Lagerei sowie Erbringung von sonstigen Dienstleistungen für den Verkehr	159	•	•	•
53	Post-, Kurier- und Expressdienste	156	•	•	•
I	Gastgewerbe	1 220	5 137	3 397	1 740
55	Beherbergung	188	1 227	920	307
56	Gastronomie	1 032	3 910	2 477	1 433
J	Information und Kommunikation	694	2 868	2 393	476
58	Verlagswesen	30	546	274	272
59	Herstellung, Verleih und Vertrieb von Filmen und Fernsehprogrammen; Kinos; Tonstudios und Verlegen von Musik	29	70	56	14
60	Rundfunkveranstalter	—	—	—	—
61	Telekommunikation	27	421	411	10
62	Erbringung von Dienstleistungen der Informationstechnologie	552	1 358	1 226	133
63	Informationsdienstleistungen	56	474	427	47
K	Erbringung von Finanz- und Versicherungsdienstleistungen	409	2 726	2 560	165
64	Erbringung von Finanzdienstleistungen	81	2 042	2 016	26
65	Versicherungen, Rückversicherungen und Pensionskassen (ohne Sozialversicherung)	5	98	•	•
66	Mit Finanz- und Versicherungsdienstleistungen verbundene Tätigkeiten	323	586	•	•
L	Grundstücks- und Wohnungswesen	1 022	1 810	1 349	461
68	Grundstücks- und Wohnungswesen	1 022	1 810	1 349	461
M	Erbringung von freiberuflichen, wissenschaftlichen und technischen Dienstleistungen	2 291	9 395	7 927	1 468
69	Rechts- und Steuerberatung, Wirtschaftsprüfung	628	2 064	1 677	387
70	Verwaltung und Führung von Unternehmen und Betrieben; Unternehmensberatung	596	3 040	2 853	187

8. Niederlassungen mit abhängig Beschäftigten in Hessen 2021 nach ausgewählten Wirtschaftsabteilungen und Verwaltungsbezirken

WZ 2008	Wirtschaftsabschnitt Wirtschaftsabteilung	Nieder- lassungen	Abhängig Beschäftigte		
		Insgesamt	Insgesamt	davon	
				SVB ¹⁾	GEB ²⁾
71	Architektur- und Ingenieurbüros; technische, physikalische und chemische Untersuchung	596	2 225	1 989	236
72	Forschung und Entwicklung	30	897	880	17
73	Werbung und Marktforschung	131	732	172	561
74	Sonstige freiberufliche, wissenschaftliche und technische Tätigkeiten	258	220	166	54
75	Veterinärwesen	52	217	190	27
N	Erbringung von sonstigen wirtschaftlichen Dienstleistungen	1 376	16 769	14 268	2 501
77	Vermietung von beweglichen Sachen	137	346	295	50
78	Vermittlung und Überlassung von Arbeitskräften	117	3 615	3 521	94
79	Reisebüros, Reiseveranstalter und Erbringung sonstiger Reservierungsdienstleistungen	53	155	130	25
80	Wach- und Sicherheitsdienste sowie Detekteien	39	6 015	5 682	333
81	Gebäudebetreuung; Garten- und Landschaftsbau	781	5 613	3 777	1 836
82	Erbringung von wirtschaftlichen Dienstleistungen für Unternehmen und Privatpersonen a. n. g.	249	1 026	862	164
P	Erziehung und Unterricht	413	4 282	3 938	345
85	Erziehung und Unterricht	413	4 282	3 938	345
Q	Gesundheits- und Sozialwesen	1 190	22 191	20 327	1 864
86	Gesundheitswesen	923	11 657	10 567	1 090
87	Heime (ohne Erholungs- und Ferienheime)	56	4 348	4 031	316
88	Sozialwesen (ohne Heime)	211	6 186	5 729	458
R	Kunst, Unterhaltung und Erholung	392	1 071	707	364
90	Kreative, künstlerische und unterhaltende Tätigkeiten	120	54	36	19
91	Bibliotheken, Archive, Museen, botanische und zoologische Gärten	5	46	40	6
92	Spiel-, Wett- und Lotteriewesen	61	303	263	40
93	Erbringung von Dienstleistungen des Sports, der Unterhaltung und der Erholung	206	667	369	299
S	Erbringung von sonstigen Dienstleistungen	1 206	3 807	2 519	1 288
94	Interessenvertretungen sowie kirchliche und sonstige religiöse Vereinigungen (ohne Sozialwesen und Sport)	212	1 159	786	374
95	Reparatur von Datenverarbeitungsgeräten und Gebrauchsgütern	48	87	68	19
96	Erbringung von sonstigen überwiegend persönlichen Dienstleistungen	946	2 560	1 665	895
I n s g e s a m t		18 445	150 721	131 941	18 781
Main-Taunus-Kreis					
B	Bergbau und Gewinnung von Steinen und Erden	—	—	—	—
05	Kohlenbergbau	—	—	—	—
06	Gewinnung von Erdöl und Erdgas	—	—	—	—
07	Erzbergbau	—	—	—	—
08	Gewinnung von Steinen und Erden, sonstiger Bergbau	—	—	—	—
09	Erbringung von Dienstleistungen für den Bergbau und für die Gewinnung von Steinen und Erden	—	—	—	—

8. Niederlassungen mit abhängig Beschäftigten in Hessen 2021 nach ausgewählten Wirtschaftsabteilungen und Verwaltungsbezirken

WZ 2008	Wirtschaftsabschnitt Wirtschaftsabteilung	Nieder- lassungen	Abhängig Beschäftigte		
		Insgesamt	Insgesamt	davon	
				SVB ¹⁾	GEB ²⁾
C	Verarbeitendes Gewerbe	476	8 489	7 819	671
10	Herstellung von Nahrungs- und Futtermitteln	44	658	523	135
11	Getränkeherstellung	10	403	368	35
12	Tabakverarbeitung	1	•	•	•
13	Herstellung von Textilien	8	19	•	•
14	Herstellung von Bekleidung	10	•	•	•
15	Herstellung von Leder, Lederwaren und Schuhen	3	•	•	•
16	Herstellung von Holz-, Flecht-, Korb- und Korkwaren (ohne Möbel)	34	128	110	18
17	Herstellung von Papier, Pappe und Waren daraus	5	360	•	•
18	Herstellung von Druckerzeugnissen; Vervielfältigung von bespielten Ton-, Bild- und Datenträgern	39	350	184	165
19	Kokerei und Mineralölverarbeitung	1	•	•	•
20	Herstellung von chemischen Erzeugnissen	21	519	500	19
21	Herstellung von pharmazeutischen Erzeugnissen	2	•	•	•
22	Herstellung von Gummi- und Kunststoffwaren	12	620	612	7
23	Herstellung von Glas und Glaswaren, Keramik, Verarbeitung von Steinen und Erden	18	239	228	11
24	Metallerzeugung und -bearbeitung	3	•	•	2
25	Herstellung von Metallerzeugnissen	80	935	873	62
26	Herstellung von Datenverarbeitungsgeräten, elektronischen und optischen Erzeugnissen	32	1 677	1 650	27
27	Herstellung von elektrischen Ausrüstungen	17	255	237	18
28	Maschinenbau	35	1 124	1 058	67
29	Herstellung von Kraftwagen und Kraftwagenteilen	4	•	•	•
30	Sonstiger Fahrzeugbau	1	•	•	•
31	Herstellung von Möbeln	22	194	186	7
32	Herstellung von sonstigen Waren	42	181	148	33
33	Reparatur und Installation von Maschinen und Ausrüstungen	32	308	291	17
D	Energieversorgung	90	254	248	6
35	Energieversorgung	90	254	248	6
E	Wasserversorgung; Abwasser- und Abfallentsorgung und Beseitigung von Umweltverschmutzungen	31	757	729	28
36	Wasserversorgung	4	•	•	•
37	Abwasserentsorgung	8	•	•	•
38	Sammlung, Behandlung und Beseitigung von Abfällen; Rückgewinnung	16	623	614	9
39	Beseitigung von Umweltverschmutzungen und sonstige Entsorgung	3	•	•	•
F	Baugewerbe	1 176	5 413	5 022	391
41	Hochbau	122	841	794	47
42	Tiefbau	29	401	387	13
43	Vorbereitende Baustellenarbeiten, Bauinstallation und sonstiges Ausbaugewerbe	1 025	4 172	3 841	331
G	Handel; Instandhaltung und Reparatur von Kraftfahrzeugen	2 268	22 975	20 915	2 060

8. Niederlassungen mit abhängig Beschäftigten in Hessen 2021 nach ausgewählten Wirtschaftsabteilungen und Verwaltungsbezirken

WZ 2008	Wirtschaftsabschnitt Wirtschaftsabteilung	Nieder- lassungen	Abhängig Beschäftigte		
		Insgesamt	Insgesamt	davon	
				SVB ¹⁾	GEB ²⁾
45	Handel mit Kraftfahrzeugen; Instandhaltung und Reparatur von Kraftfahrzeugen	347	2 509	2 357	152
46	Großhandel (ohne Handel mit Kraftfahrzeugen)	775	11 755	11 312	443
47	Einzelhandel (ohne Handel mit Kraftfahrzeugen)	1 146	8 711	7 246	1 465
H	Verkehr und Lagerei	400	3 905	3 399	506
49	Landverkehr und Transport in Rohrfernleitungen	207	1 343	1 080	263
50	Schifffahrt	1	•	•	•
51	Luftfahrt	3	•	•	•
52	Lagerei sowie Erbringung von sonstigen Dienstleistungen für den Verkehr	97	1 360	•	•
53	Post-, Kurier- und Expressdienste	92	1 199	•	•
I	Gastgewerbe	683	3 402	2 581	821
55	Beherbergung	112	627	492	135
56	Gastronomie	571	2 775	2 089	686
J	Information und Kommunikation	853	10 574	10 327	247
58	Verlagswesen	33	163	•	•
59	Herstellung, Verleih und Vertrieb von Filmen und Fernsehprogrammen; Kinos; Tonstudios und Verlegen von Musik	12	•	•	•
60	Rundfunkveranstalter	1	•	•	•
61	Telekommunikation	27	1 631	1 624	7
62	Erbringung von Dienstleistungen der Informationstechnologie	701	7 638	7 517	121
63	Informationsdienstleistungen	79	1 056	1 020	36
K	Erbringung von Finanz- und Versicherungsdienstleistungen	319	8 691	8 615	76
64	Erbringung von Finanzdienstleistungen	122	•	•	•
65	Versicherungen, Rückversicherungen und Pensionskassen (ohne Sozialversicherung)	1	•	•	•
66	Mit Finanz- und Versicherungsdienstleistungen verbundene Tätigkeiten	196	•	•	•
L	Grundstücks- und Wohnungswesen	813	1 200	925	275
68	Grundstücks- und Wohnungswesen	813	1 200	925	275
M	Erbringung von freiberuflichen, wissenschaftlichen und technischen Dienstleistungen	2 091	18 156	17 557	598
69	Rechts- und Steuerberatung, Wirtschaftsprüfung	461	3 691	3 507	184
70	Verwaltung und Führung von Unternehmen und Betrieben; Unternehmensberatung	827	5 017	4 820	197
71	Architektur- und Ingenieurbüros; technische, physikalische und chemische Untersuchung	377	1 188	1 102	86
72	Forschung und Entwicklung	28	1 551	1 538	13
73	Werbung und Marktforschung	102	654	632	22
74	Sonstige freiberufliche, wissenschaftliche und technische Tätigkeiten	263	5 674	5 631	43
75	Veterinärwesen	33	381	328	53
N	Erbringung von sonstigen wirtschaftlichen Dienstleistungen	1 067	10 569	9 075	1 494

8. Niederlassungen mit abhängig Beschäftigten in Hessen 2021 nach ausgewählten Wirtschaftsabteilungen und Verwaltungsbezirken

WZ 2008	Wirtschaftsabschnitt Wirtschaftsabteilung	Nieder- lassungen	Abhängig Beschäftigte		
		Insgesamt	Insgesamt	davon	
				SVB ¹⁾	GEB ²⁾
77	Vermietung von beweglichen Sachen	70	388	345	43
78	Vermittlung und Überlassung von Arbeitskräften	68	1 900	1 858	42
79	Reisebüros, Reiseveranstalter und Erbringung sonstiger Reservierungsdienstleistungen	63	463	447	16
80	Wach- und Sicherheitsdienste sowie Detekteien	45	450	329	121
81	Gebäudebetreuung; Garten- und Landschaftsbau	556	3 488	2 449	1 038
82	Erbringung von wirtschaftlichen Dienstleistungen für Unternehmen und Privatpersonen a. n. g.	265	3 880	3 646	234
P	Erziehung und Unterricht	329	3 430	3 108	323
85	Erziehung und Unterricht	329	3 430	3 108	323
Q	Gesundheits- und Sozialwesen	788	8 622	7 501	1 121
86	Gesundheitswesen	643	3 459	2 883	576
87	Heime (ohne Erholungs- und Ferienheime)	33	2 180	2 083	97
88	Sozialwesen (ohne Heime)	112	2 983	2 535	448
R	Kunst, Unterhaltung und Erholung	251	857	611	246
90	Kreative, künstlerische und unterhaltende Tätigkeiten	96	50	26	24
91	Bibliotheken, Archive, Museen, botanische und zoologische Gärten	5	7	5	2
92	Spiel-, Wett- und Lotteriewesen	30	133	121	12
93	Erbringung von Dienstleistungen des Sports, der Unterhaltung und der Erholung	120	667	459	208
S	Erbringung von sonstigen Dienstleistungen	724	2 699	2 191	508
94	Interessenvertretungen sowie kirchliche und sonstige religiöse Vereinigungen (ohne Sozialwesen und Sport)	108	1 108	921	187
95	Reparatur von Datenverarbeitungsgeräten und Gebrauchsgütern	33	100	90	10
96	Erbringung von sonstigen überwiegend persönlichen Dienstleistungen	583	1 492	1 180	312
I n s g e s a m t		12 359	109 993	100 623	9 370
Odenwaldkreis					
B	Bergbau und Gewinnung von Steinen und Erden	1	•	•	•
05	Kohlenbergbau	—	—	—	—
06	Gewinnung von Erdöl und Erdgas	—	—	—	—
07	Erzbergbau	—	—	—	—
08	Gewinnung von Steinen und Erden, sonstiger Bergbau	1	•	•	•
09	Erbringung von Dienstleistungen für den Bergbau und für die Gewinnung von Steinen und Erden	—	—	—	—
C	Verarbeitendes Gewerbe	427	8 920	8 266	654
10	Herstellung von Nahrungs- und Futtermitteln	73	1 038	858	180
11	Getränkeherstellung	10	165	125	39
12	Tabakverarbeitung	—	—	—	—
13	Herstellung von Textilien	3	•	•	•
14	Herstellung von Bekleidung	1	•	•	•

8. Niederlassungen mit abhängig Beschäftigten in Hessen 2021 nach ausgewählten Wirtschaftsabteilungen und Verwaltungsbezirken

WZ 2008	Wirtschaftsabschnitt Wirtschaftsabteilung	Nieder- lassungen	Abhängig Beschäftigte		
		Insgesamt	Insgesamt	davon	
				SVB ¹⁾	GEB ²⁾
15	Herstellung von Leder, Lederwaren und Schuhen	3	•	•	•
16	Herstellung von Holz-, Flecht-, Korb- und Korkwaren (ohne Möbel)	25	164	136	28
17	Herstellung von Papier, Pappe und Waren daraus	4	•	•	•
18	Herstellung von Druckerzeugnissen; Vervielfältigung von bespielten Ton-, Bild- und Datenträgern	14	57	39	18
19	Kokerei und Mineralölverarbeitung	—	—	—	—
20	Herstellung von chemischen Erzeugnissen	7	81	•	•
21	Herstellung von pharmazeutischen Erzeugnissen	—	—	—	—
22	Herstellung von Gummi- und Kunststoffwaren	42	4 219	4 143	76
23	Herstellung von Glas und Glaswaren, Keramik, Verarbeitung von Steinen und Erden	15	37	27	10
24	Metallerzeugung und -bearbeitung	4	21	•	•
25	Herstellung von Metallerzeugnissen	77	567	491	76
26	Herstellung von Datenverarbeitungsgeräten, elektronischen und optischen Erzeugnissen	10	33	19	14
27	Herstellung von elektrischen Ausrüstungen	21	1 187	1 116	71
28	Maschinenbau	31	530	496	34
29	Herstellung von Kraftwagen und Kraftwagenteilen	2	•	•	•
30	Sonstiger Fahrzeugbau	1	•	•	•
31	Herstellung von Möbeln	19	80	74	7
32	Herstellung von sonstigen Waren	39	327	278	49
33	Reparatur und Installation von Maschinen und Ausrüstungen	26	179	155	24
D	Energieversorgung	57	•	•	•
35	Energieversorgung	57	•	•	•
E	Wasserversorgung; Abwasser- und Abfallentsorgung und Beseitigung von Umweltverschmutzungen	27	412	377	35
36	Wasserversorgung	8	•	•	•
37	Abwasserentsorgung	7	•	•	•
38	Sammlung, Behandlung und Beseitigung von Abfällen; Rückgewinnung	11	196	188	8
39	Beseitigung von Umweltverschmutzungen und sonstige Entsorgung	1	•	•	•
F	Baugewerbe	534	2 308	2 049	260
41	Hochbau	30	218	200	18
42	Tiefbau	9	120	112	8
43	Vorbereitende Baustellenarbeiten, Bauinstallation und sonstiges Ausbaugewerbe	495	1 970	1 737	233
G	Handel; Instandhaltung und Reparatur von Kraftfahrzeugen	804	4 059	3 167	892
45	Handel mit Kraftfahrzeugen; Instandhaltung und Reparatur von Kraftfahrzeugen	165	807	687	120
46	Großhandel (ohne Handel mit Kraftfahrzeugen)	172	742	620	122
47	Einzelhandel (ohne Handel mit Kraftfahrzeugen)	467	2 510	1 860	650
H	Verkehr und Lagerei	92	1 179	1 038	141
49	Landverkehr und Transport in Rohrfernleitungen	60	664	553	110

8. Niederlassungen mit abhängig Beschäftigten in Hessen 2021 nach ausgewählten Wirtschaftsabteilungen und Verwaltungsbezirken

WZ 2008	Wirtschaftsabschnitt Wirtschaftsabteilung	Nieder- lassungen	Abhängig Beschäftigte		
		Insgesamt	Insgesamt	davon	
				SVB ¹⁾	GEB ²⁾
50	Schifffahrt	—	—	—	—
51	Luftfahrt	—	—	—	—
52	Lagerung sowie Erbringung von sonstigen Dienstleistungen für den Verkehr	15	228	219	9
53	Post-, Kurier- und Expressdienste	17	288	266	22
I	Gastgewerbe	335	1 241	720	521
55	Beherbergung	102	431	261	169
56	Gastronomie	233	810	459	352
J	Information und Kommunikation	124	207	175	32
58	Verlagswesen	7	21	•	•
59	Herstellung, Verleih und Vertrieb von Filmen und Fernsehprogrammen; Kinos; Tonstudios und Verlegen von Musik	7	•	•	•
60	Rundfunkveranstalter	—	—	—	—
61	Telekommunikation	4	•	•	•
62	Erbringung von Dienstleistungen der Informationstechnologie	95	149	125	24
63	Informationsdienstleistungen	11	8	•	•
K	Erbringung von Finanz- und Versicherungsdienstleistungen	94	609	•	•
64	Erbringung von Finanzdienstleistungen	27	•	•	•
65	Versicherungen, Rückversicherungen und Pensionskassen (ohne Sozialversicherung)	—	—	—	—
66	Mit Finanz- und Versicherungsdienstleistungen verbundene Tätigkeiten	67	•	•	•
L	Grundstücks- und Wohnungswesen	180	237	152	85
68	Grundstücks- und Wohnungswesen	180	237	152	85
M	Erbringung von freiberuflichen, wissenschaftlichen und technischen Dienstleistungen	403	849	688	161
69	Rechts- und Steuerberatung, Wirtschaftsprüfung	105	310	255	56
70	Verwaltung und Führung von Unternehmen und Betrieben; Unternehmensberatung	76	269	215	54
71	Architektur- und Ingenieurbüros; technische, physikalische und chemische Untersuchung	129	178	150	29
72	Forschung und Entwicklung	9	•	•	•
73	Werbung und Marktforschung	25	39	30	9
74	Sonstige freiberufliche, wissenschaftliche und technische Tätigkeiten	43	•	13	•
75	Veterinärwesen	16	34	•	•
N	Erbringung von sonstigen wirtschaftlichen Dienstleistungen	311	3 215	2 512	703
77	Vermietung von beweglichen Sachen	29	43	35	9
78	Vermittlung und Überlassung von Arbeitskräften	23	715	683	31
79	Reisebüros, Reiseveranstalter und Erbringung sonstiger Reservierungsdienstleistungen	11	45	32	13
80	Wach- und Sicherheitsdienste sowie Detekteien	5	133	102	30
81	Gebäudebetreuung; Garten- und Landschaftsbau	191	2 095	1 532	563

8. Niederlassungen mit abhängig Beschäftigten in Hessen 2021 nach ausgewählten Wirtschaftsabteilungen und Verwaltungsbezirken

WZ 2008	Wirtschaftsabschnitt Wirtschaftsabteilung	Nieder- lassungen	Abhängig Beschäftigte		
		Insgesamt	Insgesamt	davon	
				SVB ¹⁾	GEB ²⁾
82	Erbringung von wirtschaftlichen Dienstleistungen für Unternehmen und Privatpersonen a. n. g.	52	184	127	57
P	Erziehung und Unterricht	103	888	824	64
85	Erziehung und Unterricht	103	888	824	64
Q	Gesundheits- und Sozialwesen	265	5 224	4 704	519
86	Gesundheitswesen	172	2 372	2 179	193
87	Heime (ohne Erholungs- und Ferienheime)	48	1 795	1 605	190
88	Sozialwesen (ohne Heime)	45	1 057	920	137
R	Kunst, Unterhaltung und Erholung	68	•	119	•
90	Kreative, künstlerische und unterhaltende Tätigkeiten	19	7	•	•
91	Bibliotheken, Archive, Museen, botanische und zoologische Gärten	1	•	•	•
92	Spiel-, Wett- und Lotteriewesen	7	23	19	4
93	Erbringung von Dienstleistungen des Sports, der Unterhaltung und der Erholung	41	180	84	96
S	Erbringung von sonstigen Dienstleistungen	277	1 116	853	263
94	Interessenvertretungen sowie kirchliche und sonstige religiöse Vereinigungen (ohne Sozialwesen und Sport)	65	720	558	162
95	Reparatur von Datenverarbeitungsgeräten und Gebrauchsgütern	15	27	17	9
96	Erbringung von sonstigen überwiegend persönlichen Dienstleistungen	197	370	278	92
I n s g e s a m t		4 102	30 798	26 326	4 472

Landkreis Offenbach

B	Bergbau und Gewinnung von Steinen und Erden	5	•	•	•
05	Kohlenbergbau	—	—	—	—
06	Gewinnung von Erdöl und Erdgas	—	—	—	—
07	Erzbergbau	—	—	—	—
08	Gewinnung von Steinen und Erden, sonstiger Bergbau	2	•	•	•
09	Erbringung von Dienstleistungen für den Bergbau und für die Gewinnung von Steinen und Erden	3	•	•	•
C	Verarbeitendes Gewerbe	982	18 731	17 648	1 083
10	Herstellung von Nahrungs- und Futtermitteln	85	2 279	2 017	263
11	Getränkeherstellung	8	572	•	•
12	Tabakverarbeitung	—	—	—	—
13	Herstellung von Textilien	27	223	205	18
14	Herstellung von Bekleidung	6	12	•	•
15	Herstellung von Leder, Lederwaren und Schuhen	19	111	102	9
16	Herstellung von Holz-, Flecht-, Korb- und Korkwaren (ohne Möbel)	32	282	258	24
17	Herstellung von Papier, Pappe und Waren daraus	9	169	154	15
18	Herstellung von Druckerzeugnissen; Vervielfältigung von bespielten Ton-, Bild- und Datenträgern	93	429	342	87
19	Kokerei und Mineralölverarbeitung	1	•	•	•

8. Niederlassungen mit abhängig Beschäftigten in Hessen 2021 nach ausgewählten Wirtschaftsabteilungen und Verwaltungsbezirken

WZ 2008	Wirtschaftsabschnitt Wirtschaftsabteilung	Nieder- lassungen	Abhängig Beschäftigte		
		Insgesamt	Insgesamt	davon	
				SVB ¹⁾	GEB ²⁾
20	Herstellung von chemischen Erzeugnissen	23	646	631	15
21	Herstellung von pharmazeutischen Erzeugnissen	6	•	•	•
22	Herstellung von Gummi- und Kunststoffwaren	56	990	937	53
23	Herstellung von Glas und Glaswaren, Keramik, Verarbeitung von Steinen und Erden	35	620	598	22
24	Metallerzeugung und -bearbeitung	4	•	•	•
25	Herstellung von Metallerzeugnissen	175	2 045	1 890	155
26	Herstellung von Datenverarbeitungsgeräten, elektronischen und optischen Erzeugnissen	58	672	631	41
27	Herstellung von elektrischen Ausrüstungen	37	523	467	56
28	Maschinenbau	84	2 972	2 849	123
29	Herstellung von Kraftwagen und Kraftwagenteilen	20	1 821	1 811	10
30	Sonstiger Fahrzeugbau	2	•	•	•
31	Herstellung von Möbeln	28	148	135	13
32	Herstellung von sonstigen Waren	90	798	683	115
33	Reparatur und Installation von Maschinen und Ausrüstungen	84	1 741	1 702	38
D	Energieversorgung	107	878	858	21
35	Energieversorgung	107	878	858	21
E	Wasserversorgung; Abwasser- und Abfallentsorgung und Beseitigung von Umweltverschmutzungen	53	1 011	950	61
36	Wasserversorgung	8	172	•	•
37	Abwasserentsorgung	8	•	87	•
38	Sammlung, Behandlung und Beseitigung von Abfällen; Rückgewinnung	35	740	686	54
39	Beseitigung von Umweltverschmutzungen und sonstige Entsorgung	2	•	•	•
F	Baugewerbe	2 116	10 817	10 058	759
41	Hochbau	190	1 321	1 250	71
42	Tiefbau	44	455	439	17
43	Vorbereitende Baustellenarbeiten, Bauinstallation und sonstiges Ausbaugewerbe	1 882	9 041	8 369	672
G	Handel; Instandhaltung und Reparatur von Kraftfahrzeugen	3 547	32 539	28 901	3 639
45	Handel mit Kraftfahrzeugen; Instandhaltung und Reparatur von Kraftfahrzeugen	548	4 674	4 316	358
46	Großhandel (ohne Handel mit Kraftfahrzeugen)	1 198	16 863	15 947	916
47	Einzelhandel (ohne Handel mit Kraftfahrzeugen)	1 801	11 003	8 638	2 365
H	Verkehr und Lagerei	693	11 529	10 856	673
49	Landverkehr und Transport in Rohrfernleitungen	311	2 180	1 884	296
50	Schifffahrt	1	•	•	•
51	Luftfahrt	11	•	•	•
52	Lagerei sowie Erbringung von sonstigen Dienstleistungen für den Verkehr	194	6 553	6 354	199
53	Post-, Kurier- und Expressdienste	176	2 425	•	•

8. Niederlassungen mit abhängig Beschäftigten in Hessen 2021 nach ausgewählten Wirtschaftsabteilungen und Verwaltungsbezirken

WZ 2008	Wirtschaftsabschnitt Wirtschaftsabteilung	Nieder- lassungen	Abhängig Beschäftigte		
		Insgesamt	Insgesamt	davon	
				SVB ¹⁾	GEB ²⁾
I	Gastgewerbe	1 018	4 661	3 573	1 087
55	Beherbergung	120	788	650	138
56	Gastronomie	898	3 872	2 923	950
J	Information und Kommunikation	936	6 259	5 988	271
58	Verlagswesen	42	819	776	43
59	Herstellung, Verleih und Vertrieb von Filmen und Fernsehprogrammen; Kinos; Tonstudios und Verlegen von Musik	35	•	•	•
60	Rundfunkveranstalter	1	•	•	•
61	Telekommunikation	28	•	•	•
62	Erbringung von Dienstleistungen der Informationstechnologie	766	4 582	4 407	176
63	Informationsdienstleistungen	64	525	503	22
K	Erbringung von Finanz- und Versicherungsdienstleistungen	422	3 716	3 565	151
64	Erbringung von Finanzdienstleistungen	106	1 890	1 875	15
65	Versicherungen, Rückversicherungen und Pensionskassen (ohne Sozialversicherung)	7	•	•	•
66	Mit Finanz- und Versicherungsdienstleistungen verbundene Tätigkeiten	309	•	•	•
L	Grundstücks- und Wohnungswesen	1 113	2 519	2 047	472
68	Grundstücks- und Wohnungswesen	1 113	2 519	2 047	472
M	Erbringung von freiberuflichen, wissenschaftlichen und technischen Dienstleistungen	2 602	9 286	8 303	983
69	Rechts- und Steuerberatung, Wirtschaftsprüfung	654	2 173	1 853	321
70	Verwaltung und Führung von Unternehmen und Betrieben; Unternehmensberatung	834	3 117	2 938	179
71	Architektur- und Ingenieurbüros; technische, physikalische und chemische Untersuchung	557	2 116	1 909	207
72	Forschung und Entwicklung	31	412	402	10
73	Werbung und Marktforschung	186	826	630	196
74	Sonstige freiberufliche, wissenschaftliche und technische Tätigkeiten	303	392	346	45
75	Veterinärwesen	37	251	226	25
N	Erbringung von sonstigen wirtschaftlichen Dienstleistungen	1 454	15 213	11 843	3 370
77	Vermietung von beweglichen Sachen	119	1 394	1 336	58
78	Vermittlung und Überlassung von Arbeitskräften	75	2 011	1 880	132
79	Reisebüros, Reiseveranstalter und Erbringung sonstiger Reservierungsdienstleistungen	68	174	151	23
80	Wach- und Sicherheitsdienste sowie Detekteien	50	1 346	1 055	291
81	Gebäudebetreuung; Garten- und Landschaftsbau	807	8 234	5 656	2 578
82	Erbringung von wirtschaftlichen Dienstleistungen für Unternehmen und Privatpersonen a. n. g.	335	2 054	1 766	288
P	Erziehung und Unterricht	414	3 465	3 125	340
85	Erziehung und Unterricht	414	3 465	3 125	340

8. Niederlassungen mit abhängig Beschäftigten in Hessen 2021 nach ausgewählten Wirtschaftsabteilungen und Verwaltungsbezirken

WZ 2008	Wirtschaftsabschnitt Wirtschaftsabteilung	Nieder- lassungen	Abhängig Beschäftigte		
		Insgesamt	Insgesamt	davon	
				SVB ¹⁾	GEB ²⁾
Q	Gesundheits- und Sozialwesen	1 075	12 362	10 999	1 363
86	Gesundheitswesen	855	7 165	6 318	846
87	Heime (ohne Erholungs- und Ferienheime)	44	2 258	2 130	128
88	Sozialwesen (ohne Heime)	176	2 939	2 551	389
R	Kunst, Unterhaltung und Erholung	392	•	•	•
90	Kreative, künstlerische und unterhaltende Tätigkeiten	122	24	•	•
91	Bibliotheken, Archive, Museen, botanische und zoologische Gärten	5	•	•	•
92	Spiel-, Wett- und Lotteriewesen	82	385	309	76
93	Erbringung von Dienstleistungen des Sports, der Unterhaltung und der Erholung	183	555	320	235
S	Erbringung von sonstigen Dienstleistungen	1 072	3 396	2 693	703
94	Interessenvertretungen sowie kirchliche und sonstige religiöse Vereinigungen (ohne Sozialwesen und Sport)	142	1 251	937	314
95	Reparatur von Datenverarbeitungsgeräten und Gebrauchsgütern	83	246	229	17
96	Erbringung von sonstigen überwiegend persönlichen Dienstleistungen	847	1 899	1 527	372
I n s g e s a m t		18 001	137 421	122 128	15 293
Rheingau-Taunus-Kreis					
B	Bergbau und Gewinnung von Steinen und Erden	2	•	•	•
05	Kohlenbergbau	—	—	—	—
06	Gewinnung von Erdöl und Erdgas	—	—	—	—
07	Erzbergbau	—	—	—	—
08	Gewinnung von Steinen und Erden, sonstiger Bergbau	2	•	•	•
09	Erbringung von Dienstleistungen für den Bergbau und für die Gewinnung von Steinen und Erden	—	—	—	—
C	Verarbeitendes Gewerbe	444	8 336	7 748	589
10	Herstellung von Nahrungs- und Futtermitteln	49	1 699	1 533	165
11	Getränkeherstellung	36	733	654	79
12	Tabakverarbeitung	1	•	•	•
13	Herstellung von Textilien	6	20	•	•
14	Herstellung von Bekleidung	1	•	•	•
15	Herstellung von Leder, Lederwaren und Schuhen	4	•	•	•
16	Herstellung von Holz-, Flecht-, Korb- und Korkwaren (ohne Möbel)	16	32	25	7
17	Herstellung von Papier, Pappe und Waren daraus	2	•	•	•
18	Herstellung von Druckerzeugnissen; Vervielfältigung von bespielten Ton-, Bild- und Datenträgern	24	189	94	95
19	Kokerei und Mineralölverarbeitung	—	—	—	—
20	Herstellung von chemischen Erzeugnissen	11	266	253	14
21	Herstellung von pharmazeutischen Erzeugnissen	4	169	153	17
22	Herstellung von Gummi- und Kunststoffwaren	17	447	434	13
23	Herstellung von Glas und Glaswaren, Keramik, Verarbeitung von Steinen und Erden	21	104	86	18

8. Niederlassungen mit abhängig Beschäftigten in Hessen 2021 nach ausgewählten Wirtschaftsabteilungen und Verwaltungsbezirken

WZ 2008	Wirtschaftsabschnitt Wirtschaftsabteilung	Nieder- lassungen	Abhängig Beschäftigte		
		Insgesamt	Insgesamt	davon	
				SVB ¹⁾	GEB ²⁾
24	Metallerzeugung und -bearbeitung	3	•	•	•
25	Herstellung von Metallerzeugnissen	74	477	431	45
26	Herstellung von Datenverarbeitungsgeräten, elektronischen und optischen Erzeugnissen	26	803	783	20
27	Herstellung von elektrischen Ausrüstungen	14	857	845	11
28	Maschinenbau	34	1 915	1 885	30
29	Herstellung von Kraftwagen und Kraftwagenteilen	3	•	•	•
30	Sonstiger Fahrzeugbau	3	•	•	•
31	Herstellung von Möbeln	32	105	90	16
32	Herstellung von sonstigen Waren	33	173	147	25
33	Reparatur und Installation von Maschinen und Ausrüstungen	30	154	133	21
D	Energieversorgung	78	•	•	•
35	Energieversorgung	78	•	•	•
	Wasserversorgung; Abwasser- und Abfallentsorgung und Beseitigung von Umweltverschmutzungen				
E	Wasserversorgung	38	•	651	•
36	Wasserversorgung	9	•	•	•
37	Abwasserentsorgung	13	249	232	17
38	Sammlung, Behandlung und Beseitigung von Abfällen; Rückgewinnung	14	310	•	•
39	Beseitigung von Umweltverschmutzungen und sonstige Entsorgung	2	•	•	•
F	Baugewerbe	954	3 707	3 334	373
41	Hochbau	62	440	418	23
42	Tiefbau	15	180	166	14
43	Vorbereitende Baustellenarbeiten, Bauinstallation und sonstiges Ausbaugewerbe	877	3 087	2 751	336
G	Handel; Instandhaltung und Reparatur von Kraftfahrzeugen	1 369	8 991	7 414	1 577
45	Handel mit Kraftfahrzeugen; Instandhaltung und Reparatur von Kraftfahrzeugen	220	944	821	123
46	Großhandel (ohne Handel mit Kraftfahrzeugen)	342	3 651	3 288	363
47	Einzelhandel (ohne Handel mit Kraftfahrzeugen)	807	4 395	3 304	1 091
H	Verkehr und Lagerei	211	2 043	1 654	389
49	Landverkehr und Transport in Rohrfernleitungen	130	1 126	806	321
50	Schifffahrt	4	•	•	•
51	Luftfahrt	4	•	•	•
52	Lagerei sowie Erbringung von sonstigen Dienstleistungen für den Verkehr	25	451	430	21
53	Post-, Kurier- und Expressdienste	48	379	348	31
I	Gastgewerbe	604	2 488	1 592	896
55	Beherbergung	140	742	528	214
56	Gastronomie	464	1 745	1 064	682
J	Information und Kommunikation	428	1 461	1 282	179

8. Niederlassungen mit abhängig Beschäftigten in Hessen 2021 nach ausgewählten Wirtschaftsabteilungen und Verwaltungsbezirken

WZ 2008	Wirtschaftsabschnitt Wirtschaftsabteilung	Nieder- lassungen	Abhängig Beschäftigte		
		Insgesamt	Insgesamt	davon	
				SVB ¹⁾	GEB ²⁾
58	Verlagswesen	25	163	101	61
59	Herstellung, Verleih und Vertrieb von Filmen und Fernsehprogrammen; Kinos; Tonstudios und Verlegen von Musik	21	•	•	•
60	Rundfunkveranstalter	1	•	•	•
61	Telekommunikation	15	•	•	•
62	Erbringung von Dienstleistungen der Informationstechnologie	335	1 146	1 061	85
63	Informationsdienstleistungen	31	27	19	8
K	Erbringung von Finanz- und Versicherungsdienstleistungen	188	844	760	84
64	Erbringung von Finanzdienstleistungen	50	608	592	16
65	Versicherungen, Rückversicherungen und Pensionskassen (ohne Sozialversicherung)	—	—	—	—
66	Mit Finanz- und Versicherungsdienstleistungen verbundene Tätigkeiten	138	236	168	69
L	Grundstücks- und Wohnungswesen	465	568	363	205
68	Grundstücks- und Wohnungswesen	465	568	363	205
M	Erbringung von freiberuflichen, wissenschaftlichen und technischen Dienstleistungen	1 445	4 186	3 573	613
69	Rechts- und Steuerberatung, Wirtschaftsprüfung	307	789	652	137
70	Verwaltung und Führung von Unternehmen und Betrieben; Unternehmensberatung	431	555	475	80
71	Architektur- und Ingenieurbüros; technische, physikalische und chemische Untersuchung	390	1 540	1 394	146
72	Forschung und Entwicklung	18	•	•	•
73	Werbung und Marktforschung	80	448	281	167
74	Sonstige freiberufliche, wissenschaftliche und technische Tätigkeiten	183	•	•	•
75	Veterinärwesen	36	148	127	21
N	Erbringung von sonstigen wirtschaftlichen Dienstleistungen	643	3 004	2 251	753
77	Vermietung von beweglichen Sachen	53	61	39	22
78	Vermittlung und Überlassung von Arbeitskräften	13	91	80	10
79	Reisebüros, Reiseveranstalter und Erbringung sonstiger Reservierungsdienstleistungen	26	80	76	4
80	Wach- und Sicherheitsdienste sowie Detekteien	18	144	111	32
81	Gebäudebetreuung; Garten- und Landschaftsbau	395	1 918	1 330	588
82	Erbringung von wirtschaftlichen Dienstleistungen für Unternehmen und Privatpersonen a. n. g.	138	711	616	95
P	Erziehung und Unterricht	236	1 840	1 617	223
85	Erziehung und Unterricht	236	1 840	1 617	223
Q	Gesundheits- und Sozialwesen	620	9 766	8 927	839
86	Gesundheitswesen	497	4 798	4 352	446
87	Heime (ohne Erholungs- und Ferienheime)	39	2 383	2 243	140
88	Sozialwesen (ohne Heime)	84	2 586	2 333	253
R	Kunst, Unterhaltung und Erholung	207	630	•	•

8. Niederlassungen mit abhängig Beschäftigten in Hessen 2021 nach ausgewählten Wirtschaftsabteilungen und Verwaltungsbezirken

WZ 2008	Wirtschaftsabschnitt Wirtschaftsabteilung	Nieder- lassungen	Abhängig Beschäftigte		
		Insgesamt	Insgesamt	davon	
				SVB ¹⁾	GEB ²⁾
90	Kreative, künstlerische und unterhaltende Tätigkeiten	97	66	58	9
91	Bibliotheken, Archive, Museen, botanische und zoologische Gärten	7	79	•	•
92	Spiel-, Wett- und Lotteriewesen	19	55	37	18
93	Erbringung von Dienstleistungen des Sports, der Unterhaltung und der Erholung	84	429	253	177
S	Erbringung von sonstigen Dienstleistungen	547	1 551	871	680
94	Interessenvertretungen sowie kirchliche und sonstige religiöse Vereinigungen (ohne Sozialwesen und Sport)	109	515	284	232
95	Reparatur von Datenverarbeitungsgeräten und Gebrauchsgütern	38	52	44	8
96	Erbringung von sonstigen überwiegend persönlichen Dienstleistungen	400	985	544	441
	I n s g e s a m t	8 479	50 238	42 555	7 683
Wetteraukreis					
B	Bergbau und Gewinnung von Steinen und Erden	9	•	•	•
05	Kohlenbergbau	—	—	—	—
06	Gewinnung von Erdöl und Erdgas	—	—	—	—
07	Erzbergbau	—	—	—	—
08	Gewinnung von Steinen und Erden, sonstiger Bergbau	8	•	•	•
09	Erbringung von Dienstleistungen für den Bergbau und für die Gewinnung von Steinen und Erden	1	•	•	•
C	Verarbeitendes Gewerbe	805	16 603	15 506	1 097
10	Herstellung von Nahrungs- und Futtermitteln	130	1 762	1 396	367
11	Getränkeherstellung	11	•	•	•
12	Tabakverarbeitung	—	—	—	—
13	Herstellung von Textilien	12	368	351	17
14	Herstellung von Bekleidung	3	•	•	•
15	Herstellung von Leder, Lederwaren und Schuhen	—	—	—	—
16	Herstellung von Holz-, Flecht-, Korb- und Korkwaren (ohne Möbel)	42	•	•	•
17	Herstellung von Papier, Pappe und Waren daraus	9	364	316	47
18	Herstellung von Druckerzeugnissen; Vervielfältigung von bespielten Ton-, Bild- und Datenträgern	48	138	108	31
19	Kokerei und Mineralölverarbeitung	—	—	—	—
20	Herstellung von chemischen Erzeugnissen	10	161	152	9
21	Herstellung von pharmazeutischen Erzeugnissen	6	1 926	1 920	6
22	Herstellung von Gummi- und Kunststoffwaren	33	1 034	970	64
23	Herstellung von Glas und Glaswaren, Keramik, Verarbeitung von Steinen und Erden	43	314	284	30
24	Metallerzeugung und -bearbeitung	8	319	310	9
25	Herstellung von Metallerzeugnissen	163	1 309	1 168	141
26	Herstellung von Datenverarbeitungsgeräten, elektronischen und optischen Erzeugnissen	37	1 537	1 503	34
27	Herstellung von elektrischen Ausrüstungen	26	911	874	37
28	Maschinenbau	58	2 281	2 204	77
29	Herstellung von Kraftwagen und Kraftwagenteilen	11	912	898	14

8. Niederlassungen mit abhängig Beschäftigten in Hessen 2021 nach ausgewählten Wirtschaftsabteilungen und Verwaltungsbezirken

WZ 2008	Wirtschaftsabschnitt Wirtschaftsabteilung	Nieder- lassungen	Abhängig Beschäftigte		
		Insgesamt	Insgesamt	davon	
				SVB ¹⁾	GEB ²⁾
30	Sonstiger Fahrzeugbau	7	203	196	7
31	Herstellung von Möbeln	23	946	939	8
32	Herstellung von sonstigen Waren	55	363	279	84
33	Reparatur und Installation von Maschinen und Ausrüstungen	70	947	897	51
D	Energieversorgung	140	•	•	•
35	Energieversorgung	140	•	•	•
	Wasserversorgung; Abwasser- und Abfallentsorgung und Beseitigung von Umweltverschmutzungen				
E	Beseitigung von Umweltverschmutzungen	51	872	815	57
36	Wasserversorgung	9	313	•	•
37	Abwasserentsorgung	15	•	•	•
38	Sammlung, Behandlung und Beseitigung von Abfällen; Rückgewinnung	25	420	377	43
39	Beseitigung von Umweltverschmutzungen und sonstige Entsorgung	2	•	•	•
F	Baugewerbe	1 616	7 323	6 608	715
41	Hochbau	111	1 817	1 741	76
42	Tiefbau	35	487	442	45
43	Vorbereitende Baustellenarbeiten, Bauinstallation und sonstiges Ausbaugewerbe	1 470	5 019	4 426	594
G	Handel; Instandhaltung und Reparatur von Kraftfahrzeugen	2 641	19 925	16 699	3 226
45	Handel mit Kraftfahrzeugen; Instandhaltung und Reparatur von Kraftfahrzeugen	505	3 257	2 969	287
46	Großhandel (ohne Handel mit Kraftfahrzeugen)	649	6 298	5 799	500
47	Einzelhandel (ohne Handel mit Kraftfahrzeugen)	1 487	10 371	7 931	2 439
H	Verkehr und Lagerei	434	4 679	4 114	565
49	Landverkehr und Transport in Rohrfernleitungen	245	1 892	1 518	374
50	Schifffahrt	—	—	—	—
51	Luftfahrt	1	•	•	•
52	Lagerei sowie Erbringung von sonstigen Dienstleistungen für den Verkehr	104	•	•	•
53	Post-, Kurier- und Expressdienste	84	•	•	•
I	Gastgewerbe	791	3 123	2 025	1 098
55	Beherbergung	103	570	432	139
56	Gastronomie	688	2 553	1 593	960
J	Information und Kommunikation	610	2 773	2 528	245
58	Verlagswesen	28	219	138	81
59	Herstellung, Verleih und Vertrieb von Filmen und Fernsehprogrammen; Kinos; Tonstudios und Verlegen von Musik	29	•	•	•
60	Rundfunkveranstalter	2	•	•	•
61	Telekommunikation	28	278	271	7
62	Erbringung von Dienstleistungen der Informationstechnologie	463	1 930	1 823	107
63	Informationsdienstleistungen	60	117	109	9

8. Niederlassungen mit abhängig Beschäftigten in Hessen 2021 nach ausgewählten Wirtschaftsabteilungen und Verwaltungsbezirken

WZ 2008	Wirtschaftsabschnitt Wirtschaftsabteilung	Nieder- lassungen	Abhängig Beschäftigte		
		Insgesamt	Insgesamt	davon	
				SVB ¹⁾	GEB ²⁾
K	Erbringung von Finanz- und Versicherungsdienstleistungen	341	1 866	1 716	149
64	Erbringung von Finanzdienstleistungen	74	•	•	•
65	Versicherungen, Rückversicherungen und Pensionskassen (ohne Sozialversicherung)	1	•	•	•
66	Mit Finanz- und Versicherungsdienstleistungen verbundene Tätigkeiten	266	•	637	•
L	Grundstücks- und Wohnungswesen	638	748	516	232
68	Grundstücks- und Wohnungswesen	638	748	516	232
M	Erbringung von freiberuflichen, wissenschaftlichen und technischen Dienstleistungen	2 027	6 352	5 592	761
69	Rechts- und Steuerberatung, Wirtschaftsprüfung	526	1 560	1 281	280
70	Verwaltung und Führung von Unternehmen und Betrieben; Unternehmensberatung	575	2 297	2 132	166
71	Architektur- und Ingenieurbüros; technische, physikalische und chemische Untersuchung	504	1 403	1 241	162
72	Forschung und Entwicklung	25	395	355	40
73	Werbung und Marktforschung	110	400	350	50
74	Sonstige freiberufliche, wissenschaftliche und technische Tätigkeiten	229	171	137	34
75	Veterinärwesen	58	126	97	29
N	Erbringung von sonstigen wirtschaftlichen Dienstleistungen	1 043	6 517	5 369	1 148
77	Vermietung von beweglichen Sachen	107	303	269	34
78	Vermittlung und Überlassung von Arbeitskräften	53	1 506	1 481	25
79	Reisebüros, Reiseveranstalter und Erbringung sonstiger Reservierungsdienstleistungen	49	135	103	32
80	Wach- und Sicherheitsdienste sowie Detekteien	27	285	187	98
81	Gebäudebetreuung; Garten- und Landschaftsbau	568	2 676	1 952	724
82	Erbringung von wirtschaftlichen Dienstleistungen für Unternehmen und Privatpersonen a. n. g.	239	1 612	1 377	235
P	Erziehung und Unterricht	380	3 753	3 466	287
85	Erziehung und Unterricht	380	3 753	3 466	287
Q	Gesundheits- und Sozialwesen	1 027	15 641	14 045	1 596
86	Gesundheitswesen	782	8 025	7 121	905
87	Heime (ohne Erholungs- und Ferienheime)	73	4 006	3 780	226
88	Sozialwesen (ohne Heime)	172	3 610	3 144	466
R	Kunst, Unterhaltung und Erholung	330	1 032	693	339
90	Kreative, künstlerische und unterhaltende Tätigkeiten	119	240	220	19
91	Bibliotheken, Archive, Museen, botanische und zoologische Gärten	8	27	22	5
92	Spiel-, Wett- und Lotteriewesen	50	178	128	50
93	Erbringung von Dienstleistungen des Sports, der Unterhaltung und der Erholung	153	588	322	266
S	Erbringung von sonstigen Dienstleistungen	1 059	3 633	2 828	805

8. Niederlassungen mit abhängig Beschäftigten in Hessen 2021 nach ausgewählten Wirtschaftsabteilungen und Verwaltungsbezirken

WZ 2008	Wirtschaftsabschnitt Wirtschaftsabteilung	Nieder- lassungen	Abhängig Beschäftigte		
		Insgesamt	Insgesamt	davon	
				SVB ¹⁾	GEB ²⁾
94	Interessenvertretungen sowie kirchliche und sonstige religiöse Vereinigungen (ohne Sozialwesen und Sport)	258	2 111	1 608	503
95	Reparatur von Datenverarbeitungsgeräten und Gebrauchsgütern	51	86	77	9
96	Erbringung von sonstigen überwiegend persönlichen Dienstleistungen	750	1 436	1 144	293
	I n s g e s a m t	13 942	95 752	83 303	12 449
Reg.-Bez. D a r m s t a d t					
B	Bergbau und Gewinnung von Steinen und Erden	76	602	•	•
05	Kohlenbergbau	—	—	—	—
06	Gewinnung von Erdöl und Erdgas	—	—	—	—
07	Erzbergbau	—	—	—	—
08	Gewinnung von Steinen und Erden, sonstiger Bergbau	63	585	•	•
09	Erbringung von Dienstleistungen für den Bergbau und für die Gewinnung von Steinen und Erden	13	17	•	•
C	Verarbeitendes Gewerbe	8 954	238 300	227 997	10 303
10	Herstellung von Nahrungs- und Futtermitteln	1 074	22 989	19 966	3 022
11	Getränkeherstellung	143	5 890	5 581	310
12	Tabakverarbeitung	3	•	•	•
13	Herstellung von Textilien	180	1 347	1 228	119
14	Herstellung von Bekleidung	103	202	•	•
15	Herstellung von Leder, Lederwaren und Schuhen	79	332	284	48
16	Herstellung von Holz-, Flecht-, Korb- und Korkwaren (ohne Möbel)	397	2 744	2 439	305
17	Herstellung von Papier, Pappe und Waren daraus	90	3 179	3 020	159
18	Herstellung von Druckerzeugnissen; Vervielfältigung von bespielten Ton-, Bild- und Datenträgern	624	3 991	3 272	718
19	Kokerei und Mineralölverarbeitung	2	•	•	•
20	Herstellung von chemischen Erzeugnissen	285	30 270	30 016	254
21	Herstellung von pharmazeutischen Erzeugnissen	59	20 046	19 978	68
22	Herstellung von Gummi- und Kunststoffwaren	366	18 355	17 822	533
23	Herstellung von Glas und Glaswaren, Keramik, Verarbeitung von Steinen und Erden	422	5 121	4 838	282
24	Metallerzeugung und -bearbeitung	61	5 463	5 428	34
25	Herstellung von Metallerzeugnissen	1 521	15 948	14 615	1 333
26	Herstellung von Datenverarbeitungsgeräten, elektronischen und optischen Erzeugnissen	518	13 797	13 398	399
27	Herstellung von elektrischen Ausrüstungen	320	12 909	12 543	366
28	Maschinenbau	694	24 125	23 379	746
29	Herstellung von Kraftwagen und Kraftwagenteilen	122	22 632	22 534	99
30	Sonstiger Fahrzeugbau	38	2 330	2 303	27
31	Herstellung von Möbeln	305	3 183	3 026	157
32	Herstellung von sonstigen Waren	849	7 926	7 052	874
33	Reparatur und Installation von Maschinen und Ausrüstungen	699	15 437	15 045	391
D	Energieversorgung	1 426	14 770	•	•

8. Niederlassungen mit abhängig Beschäftigten in Hessen 2021 nach ausgewählten Wirtschaftsabteilungen und Verwaltungsbezirken

WZ 2008	Wirtschaftsabschnitt Wirtschaftsabteilung	Nieder- lassungen	Abhängig Beschäftigte		
		Insgesamt	Insgesamt	davon	
				SVB ¹⁾	GEB ²⁾
35	Energieversorgung	1 426	14 770	•	•
E	Wasserversorgung; Abwasser- und Abfallentsorgung und Beseitigung von Umweltverschmutzungen	581	15 234	14 596	638
36	Wasserversorgung	84	1 717	1 666	51
37	Abwasserentsorgung	128	2 743	2 589	153
38	Sammlung, Behandlung und Beseitigung von Abfällen; Rückgewinnung	340	10 190	9 788	401
39	Beseitigung von Umweltverschmutzungen und sonstige Entsorgung	29	585	553	32
F	Baugewerbe	19 789	95 643	88 302	7 341
41	Hochbau	1 647	15 849	15 114	735
42	Tiefbau	547	7 768	7 395	373
43	Vorbereitende Baustellenarbeiten, Bauinstallation und sonstiges Ausbaugewerbe	17 595	72 027	65 794	6 233
G	Handel; Instandhaltung und Reparatur von Kraftfahrzeugen	33 624	289 375	252 384	36 991
45	Handel mit Kraftfahrzeugen; Instandhaltung und Reparatur von Kraftfahrzeugen	5 432	37 102	34 099	3 003
46	Großhandel (ohne Handel mit Kraftfahrzeugen)	9 306	119 497	112 564	6 933
47	Einzelhandel (ohne Handel mit Kraftfahrzeugen)	18 886	132 776	105 722	27 055
H	Verkehr und Lagerei	7 446	162 555	150 521	12 033
49	Landverkehr und Transport in Rohrfernleitungen	4 023	42 272	36 294	5 978
50	Schifffahrt	16	185	138	47
51	Luftfahrt	140	34 837	34 809	29
52	Lagerei sowie Erbringung von sonstigen Dienstleistungen für den Verkehr	1 842	62 072	60 164	1 908
53	Post-, Kurier- und Expressdienste	1 425	23 188	19 116	4 072
I	Gastgewerbe	12 706	72 708	55 136	17 572
55	Beherbergung	1 820	16 220	13 865	2 355
56	Gastronomie	10 886	56 488	41 272	15 217
J	Information und Kommunikation	10 679	99 946	96 345	3 601
58	Verlagswesen	570	8 493	7 408	1 085
59	Herstellung, Verleih und Vertrieb von Filmen und Fernsehprogrammen; Kinos; Tonstudios und Verlegen von Musik	539	•	•	•
60	Rundfunkveranstalter	23	•	•	•
61	Telekommunikation	389	5 750	5 639	111
62	Erbringung von Dienstleistungen der Informationstechnologie	8 265	72 197	70 542	1 655
63	Informationsdienstleistungen	893	8 136	7 755	382
K	Erbringung von Finanz- und Versicherungsdienstleistungen	5 105	126 461	124 706	1 755
64	Erbringung von Finanzdienstleistungen	1 400	83 451	•	•
65	Versicherungen, Rückversicherungen und Pensionskassen (ohne Sozialversicherung)	133	16 141	16 097	44
66	Mit Finanz- und Versicherungsdienstleistungen verbundene Tätigkeiten	3 572	26 869	•	•

8. Niederlassungen mit abhängig Beschäftigten in Hessen 2021 nach ausgewählten Wirtschaftsabteilungen und Verwaltungsbezirken

WZ 2008	Wirtschaftsabschnitt Wirtschaftsabteilung	Nieder- lassungen	Abhängig Beschäftigte		
		Insgesamt	Insgesamt	davon	
				SVB ¹⁾	GEB ²⁾
L	Grundstücks- und Wohnungswesen	11 615	26 157	21 396	4 761
68	Grundstücks- und Wohnungswesen	11 615	26 157	21 396	4 761
M	Erbringung von freiberuflichen, wissenschaftlichen und technischen Dienstleistungen	33 068	188 384	175 091	13 293
69	Rechts- und Steuerberatung, Wirtschaftsprüfung	8 127	42 336	38 388	3 948
70	Verwaltung und Führung von Unternehmen und Betrieben; Unternehmensberatung	10 426	66 580	64 048	2 532
71	Architektur- und Ingenieurbüros; technische, physikalische und chemische Untersuchung	7 159	36 318	34 102	2 216
72	Forschung und Entwicklung	503	12 730	12 120	610
73	Werbung und Marktforschung	2 012	16 731	13 660	3 072
74	Sonstige freiberufliche, wissenschaftliche und technische Tätigkeiten	4 366	11 631	11 037	594
75	Veterinärwesen	475	2 058	1 737	321
N	Erbringung von sonstigen wirtschaftlichen Dienstleistungen	14 805	170 853	143 745	27 108
77	Vermietung von beweglichen Sachen	1 160	5 865	5 321	544
78	Vermittlung und Überlassung von Arbeitskräften	1 219	36 899	35 540	1 359
79	Reisebüros, Reiseveranstalter und Erbringung sonstiger Reservierungsdienstleistungen	802	6 181	5 854	327
80	Wach- und Sicherheitsdienste sowie Detekteien	550	20 955	18 622	2 333
81	Gebäudebetreuung; Garten- und Landschaftsbau	7 894	71 593	51 820	19 773
82	Erbringung von wirtschaftlichen Dienstleistungen für Unternehmen und Privatpersonen a. n. g.	3 180	29 361	26 589	2 771
P	Erziehung und Unterricht	4 904	66 874	59 488	7 387
85	Erziehung und Unterricht	4 904	66 874	59 488	7 387
Q	Gesundheits- und Sozialwesen	14 002	233 456	212 786	20 670
86	Gesundheitswesen	11 038	118 114	106 561	11 553
87	Heime (ohne Erholungs- und Ferienheime)	657	41 848	39 305	2 543
88	Sozialwesen (ohne Heime)	2 307	73 495	66 921	6 574
R	Kunst, Unterhaltung und Erholung	4 995	21 044	16 339	4 705
90	Kreative, künstlerische und unterhaltende Tätigkeiten	2 218	3 954	3 533	421
91	Bibliotheken, Archive, Museen, botanische und zoologische Gärten	106	2 433	2 225	209
92	Spiel-, Wett- und Lotteriewesen	625	3 708	3 173	535
93	Erbringung von Dienstleistungen des Sports, der Unterhaltung und der Erholung	2 046	10 949	7 408	3 541
S	Erbringung von sonstigen Dienstleistungen	12 791	55 643	45 577	10 066
94	Interessenvertretungen sowie kirchliche und sonstige religiöse Vereinigungen (ohne Sozialwesen und Sport)	2 976	34 022	29 084	4 938
95	Reparatur von Datenverarbeitungsgeräten und Gebrauchsgütern	654	1 613	1 408	205
96	Erbringung von sonstigen überwiegend persönlichen Dienstleistungen	9 161	20 008	15 085	4 923
Insgesamt		196 566	1 878 003	1 699 494	178 510

8. Niederlassungen mit abhängig Beschäftigten in Hessen 2021 nach ausgewählten Wirtschaftsabteilungen und Verwaltungsbezirken

WZ 2008	Wirtschaftsabschnitt Wirtschaftsabteilung	Nieder- lassungen	Abhängig Beschäftigte		
		Insgesamt	Insgesamt	davon	
				SVB ¹⁾	GEB ²⁾
Landkreis Gießen					
B	Bergbau und Gewinnung von Steinen und Erden	10	45	•	•
05	Kohlenbergbau	—	—	—	—
06	Gewinnung von Erdöl und Erdgas	—	—	—	—
07	Erzbergbau	—	—	—	—
08	Gewinnung von Steinen und Erden, sonstiger Bergbau	10	45	•	•
09	Erbringung von Dienstleistungen für den Bergbau und für die Gewinnung von Steinen und Erden	—	—	—	—
C	Verarbeitendes Gewerbe	660	19 007	17 974	1 033
10	Herstellung von Nahrungs- und Futtermitteln	73	1 441	1 116	325
11	Getränkeherstellung	8	•	•	•
12	Tabakverarbeitung	1	•	•	•
13	Herstellung von Textilien	11	•	•	10
14	Herstellung von Bekleidung	4	•	•	•
15	Herstellung von Leder, Lederwaren und Schuhen	4	13	•	•
16	Herstellung von Holz-, Flecht-, Korb- und Korkwaren (ohne Möbel)	35	259	228	32
17	Herstellung von Papier, Pappe und Waren daraus	9	238	225	13
18	Herstellung von Druckerzeugnissen; Vervielfältigung von bespielten Ton-, Bild- und Datenträgern	30	256	188	68
19	Kokerei und Mineralölverarbeitung	—	—	—	—
20	Herstellung von chemischen Erzeugnissen	11	374	322	52
21	Herstellung von pharmazeutischen Erzeugnissen	6	323	316	7
22	Herstellung von Gummi- und Kunststoffwaren	21	709	676	33
23	Herstellung von Glas und Glaswaren, Keramik, Verarbeitung von Steinen und Erden	34	1 993	1 962	31
24	Metallerzeugung und -bearbeitung	7	614	•	•
25	Herstellung von Metallerzeugnissen	116	2 981	2 830	151
26	Herstellung von Datenverarbeitungsgeräten, elektronischen und optischen Erzeugnissen	30	2 021	1 985	36
27	Herstellung von elektrischen Ausrüstungen	31	2 723	2 688	35
28	Maschinenbau	75	3 430	3 348	82
29	Herstellung von Kraftwagen und Kraftwagenteilen	7	293	•	•
30	Sonstiger Fahrzeugbau	1	•	•	•
31	Herstellung von Möbeln	26	171	136	35
32	Herstellung von sonstigen Waren	63	580	521	59
33	Reparatur und Installation von Maschinen und Ausrüstungen	57	365	318	47
D	Energieversorgung	109	713	•	•
35	Energieversorgung	109	713	•	•
E	Wasserversorgung; Abwasser- und Abfallentsorgung und Beseitigung von Umweltverschmutzungen	57	905	859	46
36	Wasserversorgung	10	203	•	•
37	Abwasserentsorgung	20	215	198	17

8. Niederlassungen mit abhängig Beschäftigten in Hessen 2021 nach ausgewählten Wirtschaftsabteilungen und Verwaltungsbezirken

WZ 2008	Wirtschaftsabschnitt Wirtschaftsabteilung	Nieder- lassungen	Abhängig Beschäftigte		
		Insgesamt	Insgesamt	davon	
				SVB ¹⁾	GEB ²⁾
38	Sammlung, Behandlung und Beseitigung von Abfällen; Rückgewinnung	24	455	432	24
39	Beseitigung von Umweltverschmutzungen und sonstige Entsorgung	3	32	•	•
F	Baugewerbe	1 193	5 252	4 787	465
41	Hochbau	81	493	462	32
42	Tiefbau	33	484	457	27
43	Vorbereitende Baustellenarbeiten, Bauinstallation und sonstiges Ausbaugewerbe	1 079	4 275	3 868	407
G	Handel; Instandhaltung und Reparatur von Kraftfahrzeugen	2 338	20 357	17 035	3 322
45	Handel mit Kraftfahrzeugen; Instandhaltung und Reparatur von Kraftfahrzeugen	436	2 350	2 076	274
46	Großhandel (ohne Handel mit Kraftfahrzeugen)	570	8 336	7 675	661
47	Einzelhandel (ohne Handel mit Kraftfahrzeugen)	1 332	9 671	7 284	2 386
H	Verkehr und Lagerei	311	7 431	4 896	2 535
49	Landverkehr und Transport in Rohrfernleitungen	150	2 672	2 164	508
50	Schifffahrt	—	—	—	—
51	Luftfahrt	1	•	•	•
52	Lagerei sowie Erbringung von sonstigen Dienstleistungen für den Verkehr	65	•	•	•
53	Post-, Kurier- und Expressdienste	95	•	•	•
I	Gastgewerbe	745	3 824	2 139	1 685
55	Beherbergung	91	463	337	126
56	Gastronomie	654	3 361	1 802	1 559
J	Information und Kommunikation	397	2 458	2 278	180
58	Verlagswesen	24	265	•	•
59	Herstellung, Verleih und Vertrieb von Filmen und Fernsehprogrammen; Kinos; Tonstudios und Verlegen von Musik	11	•	•	16
60	Rundfunkveranstalter	1	•	•	•
61	Telekommunikation	14	127	•	•
62	Erbringung von Dienstleistungen der Informationstechnologie	316	1 815	1 683	132
63	Informationsdienstleistungen	31	215	207	8
K	Erbringung von Finanz- und Versicherungsdienstleistungen	286	2 720	2 583	138
64	Erbringung von Finanzdienstleistungen	68	1 580	1 555	24
65	Versicherungen, Rückversicherungen und Pensionskassen (ohne Sozialversicherung)	10	329	325	4
66	Mit Finanz- und Versicherungsdienstleistungen verbundene Tätigkeiten	208	811	702	110
L	Grundstücks- und Wohnungswesen	639	1 231	932	299
68	Grundstücks- und Wohnungswesen	639	1 231	932	299
M	Erbringung von freiberuflichen, wissenschaftlichen und technischen Dienstleistungen	1 656	5 158	4 399	759

8. Niederlassungen mit abhängig Beschäftigten in Hessen 2021 nach ausgewählten Wirtschaftsabteilungen und Verwaltungsbezirken

WZ 2008	Wirtschaftsabschnitt Wirtschaftsabteilung	Nieder- lassungen	Abhängig Beschäftigte		
		Insgesamt	Insgesamt	davon	
				SVB ¹⁾	GEB ²⁾
69	Rechts- und Steuerberatung, Wirtschaftsprüfung	454	1 565	1 306	259
70	Verwaltung und Führung von Unternehmen und Betrieben; Unternehmensberatung	361	917	822	95
71	Architektur- und Ingenieurbüros; technische, physikalische und chemische Untersuchung	429	1 592	1 385	207
72	Forschung und Entwicklung	40	441	367	74
73	Werbung und Marktforschung	128	326	277	49
74	Sonstige freiberufliche, wissenschaftliche und technische Tätigkeiten	173	167	137	30
75	Veterinärwesen	71	151	106	45
N	Erbringung von sonstigen wirtschaftlichen Dienstleistungen	701	7 550	6 375	1 176
77	Vermietung von beweglichen Sachen	77	396	287	109
78	Vermittlung und Überlassung von Arbeitskräften	44	1 658	1 534	124
79	Reisebüros, Reiseveranstalter und Erbringung sonstiger Reservierungsdienstleistungen	47	327	291	36
80	Wach- und Sicherheitsdienste sowie Detekteien	35	796	682	115
81	Gebäudebetreuung; Garten- und Landschaftsbau	378	3 559	2 864	696
82	Erbringung von wirtschaftlichen Dienstleistungen für Unternehmen und Privatpersonen a. n. g.	120	814	717	97
P	Erziehung und Unterricht	299	10 136	8 587	1 549
85	Erziehung und Unterricht	299	10 136	8 587	1 549
Q	Gesundheits- und Sozialwesen	1 042	21 659	19 890	1 769
86	Gesundheitswesen	819	12 413	11 381	1 032
87	Heime (ohne Erholungs- und Ferienheime)	61	4 083	3 845	238
88	Sozialwesen (ohne Heime)	162	5 164	4 665	499
R	Kunst, Unterhaltung und Erholung	273	1 089	703	386
90	Kreative, künstlerische und unterhaltende Tätigkeiten	91	•	•	•
91	Bibliotheken, Archive, Museen, botanische und zoologische Gärten	1	•	•	•
92	Spiel-, Wett- und Lotteriewesen	39	155	•	•
93	Erbringung von Dienstleistungen des Sports, der Unterhaltung und der Erholung	142	595	291	305
S	Erbringung von sonstigen Dienstleistungen	775	3 214	2 418	796
94	Interessenvertretungen sowie kirchliche und sonstige religiöse Vereinigungen (ohne Sozialwesen und Sport)	253	1 892	1 399	493
95	Reparatur von Datenverarbeitungsgeräten und Gebrauchsgütern	39	74	54	20
96	Erbringung von sonstigen überwiegend persönlichen Dienstleistungen	483	1 247	965	282
I n s g e s a m t		11 491	112 749	96 580	16 169
Lahn-Dill-Kreis					
B	Bergbau und Gewinnung von Steinen und Erden	11	114	•	•
05	Kohlenbergbau	—	—	—	—
06	Gewinnung von Erdöl und Erdgas	—	—	—	—
07	Erzbergbau	—	—	—	—

8. Niederlassungen mit abhängig Beschäftigten in Hessen 2021 nach ausgewählten Wirtschaftsabteilungen und Verwaltungsbezirken

WZ 2008	Wirtschaftsabschnitt Wirtschaftsabteilung	Nieder- lassungen	Abhängig Beschäftigte		
		Insgesamt	Insgesamt	davon	
				SVB ¹⁾	GEB ²⁾
08	Gewinnung von Steinen und Erden, sonstiger Bergbau	11	114	•	•
09	Erbringung von Dienstleistungen für den Bergbau und für die Gewinnung von Steinen und Erden	—	—	—	—
C	Verarbeitendes Gewerbe	1 140	32 550	30 568	1 983
10	Herstellung von Nahrungs- und Futtermitteln	106	1 511	1 045	466
11	Getränkeherstellung	4	35	•	•
12	Tabakverarbeitung	1	•	•	•
13	Herstellung von Textilien	11	166	152	14
14	Herstellung von Bekleidung	8	•	•	•
15	Herstellung von Leder, Lederwaren und Schuhen	5	•	•	•
16	Herstellung von Holz-, Flecht-, Korb- und Korkwaren (ohne Möbel)	58	399	334	65
17	Herstellung von Papier, Pappe und Waren daraus	9	213	200	13
18	Herstellung von Druckerzeugnissen; Vervielfältigung von bespielten Ton-, Bild- und Datenträgern	43	175	136	39
19	Kokerei und Mineralölverarbeitung	1	•	•	•
20	Herstellung von chemischen Erzeugnissen	18	972	927	45
21	Herstellung von pharmazeutischen Erzeugnissen	2	•	•	•
22	Herstellung von Gummi- und Kunststoffwaren	36	1 518	1 432	86
23	Herstellung von Glas und Glaswaren, Keramik, Verarbeitung von Steinen und Erden	47	1 059	1 016	43
24	Metallerzeugung und -bearbeitung	18	2 586	2 559	28
25	Herstellung von Metallerzeugnissen	339	6 874	6 263	611
26	Herstellung von Datenverarbeitungsgeräten, elektronischen und optischen Erzeugnissen	96	4 038	3 921	117
27	Herstellung von elektrischen Ausrüstungen	52	4 379	4 283	96
28	Maschinenbau	111	4 588	4 439	149
29	Herstellung von Kraftwagen und Kraftwagenteilen	17	1 296	1 278	18
30	Sonstiger Fahrzeugbau	4	48	•	•
31	Herstellung von Möbeln	21	1 259	1 244	15
32	Herstellung von sonstigen Waren	62	914	820	94
33	Reparatur und Installation von Maschinen und Ausrüstungen	71	361	318	43
D	Energieversorgung	147	367	•	•
35	Energieversorgung	147	367	•	•
E	Wasserversorgung; Abwasser- und Abfallentsorgung und Beseitigung von Umweltverschmutzungen	45	857	807	50
36	Wasserversorgung	6	•	•	•
37	Abwasserentsorgung	8	•	•	•
38	Sammlung, Behandlung und Beseitigung von Abfällen; Rückgewinnung	30	696	657	39
39	Beseitigung von Umweltverschmutzungen und sonstige Entsorgung	1	•	•	•
F	Baugewerbe	1 202	5 530	4 910	620
41	Hochbau	91	607	557	51
42	Tiefbau	46	735	706	29

8. Niederlassungen mit abhängig Beschäftigten in Hessen 2021 nach ausgewählten Wirtschaftsabteilungen und Verwaltungsbezirken

WZ 2008	Wirtschaftsabschnitt Wirtschaftsabteilung	Nieder- lassungen	Abhängig Beschäftigte		
		Insgesamt	Insgesamt	davon	
				SVB ¹⁾	GEB ²⁾
43	Vorbereitende Baustellenarbeiten, Bauinstallation und sonstiges Ausbaugewerbe	1 065	4 188	3 647	540
G	Handel; Instandhaltung und Reparatur von Kraftfahrzeugen	2 176	17 540	14 541	2 999
45	Handel mit Kraftfahrzeugen; Instandhaltung und Reparatur von Kraftfahrzeugen	455	1 958	1 699	260
46	Großhandel (ohne Handel mit Kraftfahrzeugen)	541	6 640	6 117	523
47	Einzelhandel (ohne Handel mit Kraftfahrzeugen)	1 180	8 941	6 725	2 216
H	Verkehr und Lagerei	337	4 791	4 186	606
49	Landverkehr und Transport in Rohrfernleitungen	174	•	1 446	•
50	Schifffahrt	—	—	—	—
51	Luftfahrt	2	•	•	•
52	Lagerei sowie Erbringung von sonstigen Dienstleistungen für den Verkehr	82	2 199	2 053	146
53	Post-, Kurier- und Expressdienste	79	•	•	•
I	Gastgewerbe	609	2 436	1 493	943
55	Beherbergung	77	497	358	138
56	Gastronomie	532	1 940	1 135	805
J	Information und Kommunikation	273	1 997	1 810	187
58	Verlagswesen	17	332	263	70
59	Herstellung, Verleih und Vertrieb von Filmen und Fernsehprogrammen; Kinos; Tonstudios und Verlegen von Musik	10	16	10	6
60	Rundfunkveranstalter	1	•	•	•
61	Telekommunikation	16	•	•	•
62	Erbringung von Dienstleistungen der Informationstechnologie	206	894	814	80
63	Informationsdienstleistungen	23	457	442	16
K	Erbringung von Finanz- und Versicherungsdienstleistungen	260	1 897	1 749	148
64	Erbringung von Finanzdienstleistungen	71	1 451	•	•
65	Versicherungen, Rückversicherungen und Pensionskassen (ohne Sozialversicherung)	3	•	•	•
66	Mit Finanz- und Versicherungsdienstleistungen verbundene Tätigkeiten	186	•	•	•
L	Grundstücks- und Wohnungswesen	504	600	428	172
68	Grundstücks- und Wohnungswesen	504	600	428	172
M	Erbringung von freiberuflichen, wissenschaftlichen und technischen Dienstleistungen	1 256	4 667	4 016	652
69	Rechts- und Steuerberatung, Wirtschaftsprüfung	319	1 295	1 077	218
70	Verwaltung und Führung von Unternehmen und Betrieben; Unternehmensberatung	313	1 072	980	92
71	Architektur- und Ingenieurbüros; technische, physikalische und chemische Untersuchung	354	1 652	1 485	167
72	Forschung und Entwicklung	17	37	•	•
73	Werbung und Marktforschung	67	194	156	39

8. Niederlassungen mit abhängig Beschäftigten in Hessen 2021 nach ausgewählten Wirtschaftsabteilungen und Verwaltungsbezirken

WZ 2008	Wirtschaftsabschnitt Wirtschaftsabteilung	Nieder- lassungen	Abhängig Beschäftigte		
		Insgesamt	Insgesamt	davon	
				SVB ¹⁾	GEB ²⁾
74	Sonstige freiberufliche, wissenschaftliche und technische Tätigkeiten	137	246	156	90
75	Veterinärwesen	49	171	•	•
N	Erbringung von sonstigen wirtschaftlichen Dienstleistungen	648	7 128	5 394	1 734
77	Vermietung von beweglichen Sachen	69	166	117	50
78	Vermittlung und Überlassung von Arbeitskräften	45	2 266	2 216	50
79	Reisebüros, Reiseveranstalter und Erbringung sonstiger Reservierungsdienstleistungen	42	116	94	23
80	Wach- und Sicherheitsdienste sowie Detekteien	14	187	144	43
81	Gebäudebetreuung; Garten- und Landschaftsbau	359	3 741	2 443	1 298
82	Erbringung von wirtschaftlichen Dienstleistungen für Unternehmen und Privatpersonen a. n. g.	119	652	381	270
P	Erziehung und Unterricht	261	2 181	1 977	204
85	Erziehung und Unterricht	261	2 181	1 977	204
Q	Gesundheits- und Sozialwesen	839	17 411	15 602	1 809
86	Gesundheitswesen	647	8 627	7 622	1 005
87	Heime (ohne Erholungs- und Ferienheime)	59	4 636	4 262	373
88	Sozialwesen (ohne Heime)	133	4 149	3 718	431
R	Kunst, Unterhaltung und Erholung	222	707	445	262
90	Kreative, künstlerische und unterhaltende Tätigkeiten	59	33	10	23
91	Bibliotheken, Archive, Museen, botanische und zoologische Gärten	6	61	56	5
92	Spiel-, Wett- und Lotteriewesen	35	178	144	35
93	Erbringung von Dienstleistungen des Sports, der Unterhaltung und der Erholung	122	435	235	199
S	Erbringung von sonstigen Dienstleistungen	714	2 632	1 844	788
94	Interessenvertretungen sowie kirchliche und sonstige religiöse Vereinigungen (ohne Sozialwesen und Sport)	215	1 495	1 033	461
95	Reparatur von Datenverarbeitungsgeräten und Gebrauchsgütern	30	59	36	23
96	Erbringung von sonstigen überwiegend persönlichen Dienstleistungen	469	1 078	774	303
I n s g e s a m t		10 644	103 404	90 235	13 170
Landkreis Limburg-Weilburg					
B	Bergbau und Gewinnung von Steinen und Erden	11	231	202	29
05	Kohlenbergbau	—	—	—	—
06	Gewinnung von Erdöl und Erdgas	—	—	—	—
07	Erzbergbau	—	—	—	—
08	Gewinnung von Steinen und Erden, sonstiger Bergbau	11	231	202	29
09	Erbringung von Dienstleistungen für den Bergbau und für die Gewinnung von Steinen und Erden	—	—	—	—
C	Verarbeitendes Gewerbe	535	11 525	10 508	1 017
10	Herstellung von Nahrungs- und Futtermitteln	80	2 260	1 843	417
11	Getränkeherstellung	7	251	239	12

8. Niederlassungen mit abhängig Beschäftigten in Hessen 2021 nach ausgewählten Wirtschaftsabteilungen und Verwaltungsbezirken

WZ 2008	Wirtschaftsabschnitt Wirtschaftsabteilung	Nieder- lassungen	Abhängig Beschäftigte		
		Insgesamt	Insgesamt	davon	
				SVB ¹⁾	GEB ²⁾
12	Tabakverarbeitung	—	—	—	—
13	Herstellung von Textilien	10	•	•	27
14	Herstellung von Bekleidung	7	•	•	•
15	Herstellung von Leder, Lederwaren und Schuhen	2	•	•	•
16	Herstellung von Holz-, Flecht-, Korb- und Korkwaren (ohne Möbel)	34	133	105	28
17	Herstellung von Papier, Pappe und Waren daraus	6	483	466	17
18	Herstellung von Druckerzeugnissen; Vervielfältigung von bespielten Ton-, Bild- und Datenträgern	19	142	93	49
19	Kokerei und Mineralölverarbeitung	—	—	—	—
20	Herstellung von chemischen Erzeugnissen	6	315	•	•
21	Herstellung von pharmazeutischen Erzeugnissen	2	•	•	•
22	Herstellung von Gummi- und Kunststoffwaren	20	1 079	1 048	31
23	Herstellung von Glas und Glaswaren, Keramik, Verarbeitung von Steinen und Erden	34	337	321	16
24	Metallerzeugung und -bearbeitung	7	•	•	5
25	Herstellung von Metallerzeugnissen	93	1 321	1 201	120
26	Herstellung von Datenverarbeitungsgeräten, elektronischen und optischen Erzeugnissen	35	890	851	39
27	Herstellung von elektrischen Ausrüstungen	18	869	844	25
28	Maschinenbau	38	1 867	1 813	55
29	Herstellung von Kraftwagen und Kraftwagenteilen	8	173	152	21
30	Sonstiger Fahrzeugbau	1	•	•	•
31	Herstellung von Möbeln	18	32	26	6
32	Herstellung von sonstigen Waren	37	273	237	36
33	Reparatur und Installation von Maschinen und Ausrüstungen	53	418	386	33
D	Energieversorgung	186	268	252	17
35	Energieversorgung	186	268	252	17
E	Wasserversorgung; Abwasser- und Abfallentsorgung und Beseitigung von Umweltverschmutzungen	30	606	584	22
36	Wasserversorgung	9	•	•	•
37	Abwasserentsorgung	6	•	48	•
38	Sammlung, Behandlung und Beseitigung von Abfällen; Rückgewinnung	15	543	•	•
39	Beseitigung von Umweltverschmutzungen und sonstige Entsorgung	—	—	—	—
F	Baugewerbe	1 118	6 270	5 690	579
41	Hochbau	77	504	455	49
42	Tiefbau	73	1 826	1 744	82
43	Vorbereitende Baustellenarbeiten, Bauinstallation und sonstiges Ausbaugewerbe	968	3 940	3 492	448
G	Handel; Instandhaltung und Reparatur von Kraftfahrzeugen	1 585	11 886	10 035	1 851
45	Handel mit Kraftfahrzeugen; Instandhaltung und Reparatur von Kraftfahrzeugen	322	1 866	1 647	219
46	Großhandel (ohne Handel mit Kraftfahrzeugen)	385	4 059	3 686	372
47	Einzelhandel (ohne Handel mit Kraftfahrzeugen)	878	5 961	4 702	1 260

8. Niederlassungen mit abhängig Beschäftigten in Hessen 2021 nach ausgewählten Wirtschaftsabteilungen und Verwaltungsbezirken

WZ 2008	Wirtschaftsabschnitt Wirtschaftsabteilung	Nieder- lassungen	Abhängig Beschäftigte		
		Insgesamt	Insgesamt	davon	
				SVB ¹⁾	GEB ²⁾
H	Verkehr und Lagerei	225	2 973	2 132	841
49	Landverkehr und Transport in Rohrfernleitungen	102	•	919	•
50	Schifffahrt	2	•	•	•
51	Luftfahrt	2	•	•	•
52	Lagerei sowie Erbringung von sonstigen Dienstleistungen für den Verkehr	63	•	•	•
53	Post-, Kurier- und Expressdienste	56	1 126	611	515
I	Gastgewerbe	488	2 025	1 317	708
55	Beherbergung	73	528	358	170
56	Gastronomie	415	1 498	960	538
J	Information und Kommunikation	252	998	903	94
58	Verlagswesen	15	•	•	•
59	Herstellung, Verleih und Vertrieb von Filmen und Fernsehprogrammen; Kinos; Tonstudios und Verlegen von Musik	4	•	•	•
60	Rundfunkveranstalter	—	—	—	—
61	Telekommunikation	12	109	103	6
62	Erbringung von Dienstleistungen der Informationstechnologie	193	495	•	•
63	Informationsdienstleistungen	28	67	54	13
K	Erbringung von Finanz- und Versicherungsdienstleistungen	220	1 438	1 345	93
64	Erbringung von Finanzdienstleistungen	53	774	•	•
65	Versicherungen, Rückversicherungen und Pensionskassen (ohne Sozialversicherung)	1	•	•	•
66	Mit Finanz- und Versicherungsdienstleistungen verbundene Tätigkeiten	166	•	•	•
L	Grundstücks- und Wohnungswesen	399	533	367	166
68	Grundstücks- und Wohnungswesen	399	533	367	166
M	Erbringung von freiberuflichen, wissenschaftlichen und technischen Dienstleistungen	1 021	3 349	2 914	434
69	Rechts- und Steuerberatung, Wirtschaftsprüfung	288	1 089	935	155
70	Verwaltung und Führung von Unternehmen und Betrieben; Unternehmensberatung	218	462	404	58
71	Architektur- und Ingenieurbüros; technische, physikalische und chemische Untersuchung	290	856	753	103
72	Forschung und Entwicklung	13	463	455	8
73	Werbung und Marktforschung	74	241	165	76
74	Sonstige freiberufliche, wissenschaftliche und technische Tätigkeiten	103	130	113	16
75	Veterinärwesen	35	108	90	17
N	Erbringung von sonstigen wirtschaftlichen Dienstleistungen	588	3 987	3 252	735
77	Vermietung von beweglichen Sachen	46	126	104	22
78	Vermittlung und Überlassung von Arbeitskräften	37	1 217	1 177	40
79	Reisebüros, Reiseveranstalter und Erbringung sonstiger Reservierungsdienstleistungen	24	101	79	22

8. Niederlassungen mit abhängig Beschäftigten in Hessen 2021 nach ausgewählten Wirtschaftsabteilungen und Verwaltungsbezirken

WZ 2008	Wirtschaftsabschnitt Wirtschaftsabteilung	Nieder- lassungen	Abhängig Beschäftigte		
		Insgesamt	Insgesamt	davon	
				SVB ¹⁾	GEB ²⁾
80	Wach- und Sicherheitsdienste sowie Detekteien	14	356	298	58
81	Gebäudebetreuung; Garten- und Landschaftsbau	367	1 865	1 326	539
82	Erbringung von wirtschaftlichen Dienstleistungen für Unternehmen und Privatpersonen a. n. g.	100	322	268	55
P	Erziehung und Unterricht	225	2 076	1 886	190
85	Erziehung und Unterricht	225	2 076	1 886	190
Q	Gesundheits- und Sozialwesen	571	10 440	9 392	1 047
86	Gesundheitswesen	437	6 158	5 505	653
87	Heime (ohne Erholungs- und Ferienheime)	46	1 915	1 751	164
88	Sozialwesen (ohne Heime)	88	2 367	2 136	231
R	Kunst, Unterhaltung und Erholung	170	436	234	201
90	Kreative, künstlerische und unterhaltende Tätigkeiten	54	•	•	•
91	Bibliotheken, Archive, Museen, botanische und zoologische Gärten	1	•	•	•
92	Spiel-, Wett- und Lotteriewesen	22	83	•	•
93	Erbringung von Dienstleistungen des Sports, der Unterhaltung und der Erholung	93	311	146	165
S	Erbringung von sonstigen Dienstleistungen	482	2 906	2 191	715
94	Interessenvertretungen sowie kirchliche und sonstige religiöse Vereinigungen (ohne Sozialwesen und Sport)	143	1 964	1 482	482
95	Reparatur von Datenverarbeitungsgeräten und Gebrauchsgütern	26	•	•	•
96	Erbringung von sonstigen überwiegend persönlichen Dienstleistungen	313	•	•	•
I n s g e s a m t		8 106	61 944	53 204	8 740
Landkreis Marburg-Biedenkopf					
B	Bergbau und Gewinnung von Steinen und Erden	8	70	65	5
05	Kohlenbergbau	—	—	—	—
06	Gewinnung von Erdöl und Erdgas	—	—	—	—
07	Erzbergbau	—	—	—	—
08	Gewinnung von Steinen und Erden, sonstiger Bergbau	8	70	65	5
09	Erbringung von Dienstleistungen für den Bergbau und für die Gewinnung von Steinen und Erden	—	—	—	—
C	Verarbeitendes Gewerbe	619	29 008	27 919	1 090
10	Herstellung von Nahrungs- und Futtermitteln	98	5 954	5 683	271
11	Getränkeherstellung	4	•	•	•
12	Tabakverarbeitung	—	—	—	—
13	Herstellung von Textilien	9	130	123	7
14	Herstellung von Bekleidung	4	•	•	•
15	Herstellung von Leder, Lederwaren und Schuhen	3	•	•	•
16	Herstellung von Holz-, Flecht-, Korb- und Korkwaren (ohne Möbel)	31	221	192	30
17	Herstellung von Papier, Pappe und Waren daraus	4	586	577	9

8. Niederlassungen mit abhängig Beschäftigten in Hessen 2021 nach ausgewählten Wirtschaftsabteilungen und Verwaltungsbezirken

WZ 2008	Wirtschaftsabschnitt Wirtschaftsabteilung	Nieder- lassungen	Abhängig Beschäftigte		
		Insgesamt	Insgesamt	davon	
				SVB ¹⁾	GEB ²⁾
18	Herstellung von Druckerzeugnissen; Vervielfältigung von bespielten Ton-, Bild- und Datenträgern	28	212	106	106
19	Kokerei und Mineralölverarbeitung	—	—	—	—
20	Herstellung von chemischen Erzeugnissen	5	74	•	•
21	Herstellung von pharmazeutischen Erzeugnissen	6	5 799	5 789	10
22	Herstellung von Gummi- und Kunststoffwaren	34	2 173	2 103	70
23	Herstellung von Glas und Glaswaren, Keramik, Verarbeitung von Steinen und Erden	37	256	228	28
24	Metallerzeugung und -bearbeitung	17	4 361	4 335	26
25	Herstellung von Metallerzeugnissen	148	4 438	4 212	225
26	Herstellung von Datenverarbeitungsgeräten, elektronischen und optischen Erzeugnissen	19	219	196	22
27	Herstellung von elektrischen Ausrüstungen	15	243	217	27
28	Maschinenbau	50	3 206	3 121	85
29	Herstellung von Kraftwagen und Kraftwagenteilen	3	•	•	•
30	Sonstiger Fahrzeugbau	1	•	•	•
31	Herstellung von Möbeln	10	333	303	31
32	Herstellung von sonstigen Waren	54	611	515	96
33	Reparatur und Installation von Maschinen und Ausrüstungen	39	155	124	31
D	Energieversorgung	189	979	939	40
35	Energieversorgung	189	979	939	40
E	Wasserversorgung; Abwasser- und Abfallentsorgung und Beseitigung von Umweltverschmutzungen	46	570	544	26
36	Wasserversorgung	9	•	•	•
37	Abwasserentsorgung	9	134	•	•
38	Sammlung, Behandlung und Beseitigung von Abfällen; Rückgewinnung	26	364	346	17
39	Beseitigung von Umweltverschmutzungen und sonstige Entsorgung	2	•	•	•
F	Baugewerbe	871	4 530	4 089	441
41	Hochbau	43	408	377	31
42	Tiefbau	45	584	556	29
43	Vorbereitende Baustellenarbeiten, Bauinstallation und sonstiges Ausbaugewerbe	783	3 537	3 156	382
G	Handel; Instandhaltung und Reparatur von Kraftfahrzeugen	1 704	12 907	10 246	2 661
45	Handel mit Kraftfahrzeugen; Instandhaltung und Reparatur von Kraftfahrzeugen	305	1 932	1 721	211
46	Großhandel (ohne Handel mit Kraftfahrzeugen)	364	2 734	2 446	288
47	Einzelhandel (ohne Handel mit Kraftfahrzeugen)	1 035	8 242	6 080	2 162
H	Verkehr und Lagerei	214	3 329	2 265	1 063
49	Landverkehr und Transport in Rohrfernleitungen	130	1 632	1 289	343
50	Schifffahrt	—	—	—	—
51	Luftfahrt	1	•	•	•

8. Niederlassungen mit abhängig Beschäftigten in Hessen 2021 nach ausgewählten Wirtschaftsabteilungen und Verwaltungsbezirken

WZ 2008	Wirtschaftsabschnitt Wirtschaftsabteilung	Nieder- lassungen	Abhängig Beschäftigte		
		Insgesamt	Insgesamt	davon	
				SVB ¹⁾	GEB ²⁾
52	Lagerei sowie Erbringung von sonstigen Dienstleistungen für den Verkehr	44	•	•	•
53	Post-, Kurier- und Expressdienste	39	•	•	•
I	Gastgewerbe	589	3 514	1 977	1 537
55	Beherbergung	113	947	648	298
56	Gastronomie	476	2 567	1 329	1 238
J	Information und Kommunikation	274	1 014	921	93
58	Verlagswesen	20	175	160	15
59	Herstellung, Verleih und Vertrieb von Filmen und Fernsehprogrammen; Kinos; Tonstudios und Verlegen von Musik	12	•	•	•
60	Rundfunkveranstalter	1	•	•	•
61	Telekommunikation	12	82	80	2
62	Erbringung von Dienstleistungen der Informationstechnologie	208	632	597	35
63	Informationsdienstleistungen	21	58	•	•
K	Erbringung von Finanz- und Versicherungsdienstleistungen	239	1 572	1 468	104
64	Erbringung von Finanzdienstleistungen	59	1 109	•	•
65	Versicherungen, Rückversicherungen und Pensionskassen (ohne Sozialversicherung)	5	58	•	•
66	Mit Finanz- und Versicherungsdienstleistungen verbundene Tätigkeiten	175	405	321	84
L	Grundstücks- und Wohnungswesen	416	606	468	138
68	Grundstücks- und Wohnungswesen	416	606	468	138
M	Erbringung von freiberuflichen, wissenschaftlichen und technischen Dienstleistungen	1 058	3 802	3 372	430
69	Rechts- und Steuerberatung, Wirtschaftsprüfung	307	1 130	935	195
70	Verwaltung und Führung von Unternehmen und Betrieben; Unternehmensberatung	234	800	734	66
71	Architektur- und Ingenieurbüros; technische, physikalische und chemische Untersuchung	286	954	845	108
72	Forschung und Entwicklung	32	533	522	11
73	Werbung und Marktforschung	44	76	66	11
74	Sonstige freiberufliche, wissenschaftliche und technische Tätigkeiten	119	163	144	19
75	Veterinärwesen	36	147	127	20
N	Erbringung von sonstigen wirtschaftlichen Dienstleistungen	495	7 094	5 812	1 282
77	Vermietung von beweglichen Sachen	38	144	99	45
78	Vermittlung und Überlassung von Arbeitskräften	32	1 210	1 176	34
79	Reisebüros, Reiseveranstalter und Erbringung sonstiger Reservierungsdienstleistungen	30	142	114	28
80	Wach- und Sicherheitsdienste sowie Detekteien	10	115	77	37
81	Gebäudebetreuung; Garten- und Landschaftsbau	309	4 770	3 730	1 040
82	Erbringung von wirtschaftlichen Dienstleistungen für Unternehmen und Privatpersonen a. n. g.	76	713	616	97

8. Niederlassungen mit abhängig Beschäftigten in Hessen 2021 nach ausgewählten Wirtschaftsabteilungen und Verwaltungsbezirken

WZ 2008	Wirtschaftsabschnitt Wirtschaftsabteilung	Nieder- lassungen	Abhängig Beschäftigte		
		Insgesamt	Insgesamt	davon	
				SVB ¹⁾	GEB ²⁾
P	Erziehung und Unterricht	298	9 579	8 313	1 266
85	Erziehung und Unterricht	298	9 579	8 313	1 266
Q	Gesundheits- und Sozialwesen	979	19 548	17 514	2 034
86	Gesundheitswesen	762	10 285	9 401	884
87	Heime (ohne Erholungs- und Ferienheime)	66	5 415	4 962	452
88	Sozialwesen (ohne Heime)	151	3 848	3 151	698
R	Kunst, Unterhaltung und Erholung	218	1 263	814	449
90	Kreative, künstlerische und unterhaltende Tätigkeiten	57	112	92	20
91	Bibliotheken, Archive, Museen, botanische und zoologische Gärten	5	87	85	2
92	Spiel-, Wett- und Lotteriewesen	42	238	173	65
93	Erbringung von Dienstleistungen des Sports, der Unterhaltung und der Erholung	114	827	465	362
S	Erbringung von sonstigen Dienstleistungen	631	3 161	2 455	707
94	Interessenvertretungen sowie kirchliche und sonstige religiöse Vereinigungen (ohne Sozialwesen und Sport)	246	2 059	1 587	472
95	Reparatur von Datenverarbeitungsgeräten und Gebrauchsgütern	24	55	42	13
96	Erbringung von sonstigen überwiegend persönlichen Dienstleistungen	361	1 048	826	222
Insgesamt		8 848	102 544	89 180	13 364
Vogelsbergkreis					
B	Bergbau und Gewinnung von Steinen und Erden	3	43	•	•
05	Kohlenbergbau	—	—	—	—
06	Gewinnung von Erdöl und Erdgas	—	—	—	—
07	Erzbergbau	—	—	—	—
08	Gewinnung von Steinen und Erden, sonstiger Bergbau	3	43	•	•
09	Erbringung von Dienstleistungen für den Bergbau und für die Gewinnung von Steinen und Erden	—	—	—	—
C	Verarbeitendes Gewerbe	411	8 401	7 800	600
10	Herstellung von Nahrungs- und Futtermitteln	73	750	568	182
11	Getränkeherstellung	3	•	•	•
12	Tabakverarbeitung	—	—	—	—
13	Herstellung von Textilien	11	185	175	10
14	Herstellung von Bekleidung	6	211	200	11
15	Herstellung von Leder, Lederwaren und Schuhen	2	•	•	•
16	Herstellung von Holz-, Flecht-, Korb- und Korkwaren (ohne Möbel)	41	591	565	26
17	Herstellung von Papier, Pappe und Waren daraus	7	670	658	12
18	Herstellung von Druckerzeugnissen; Vervielfältigung von bespielten Ton-, Bild- und Datenträgern	11	156	118	39
19	Kokerei und Mineralölverarbeitung	1	•	•	•
20	Herstellung von chemischen Erzeugnissen	5	179	156	23
21	Herstellung von pharmazeutischen Erzeugnissen	1	•	•	•

8. Niederlassungen mit abhängig Beschäftigten in Hessen 2021 nach ausgewählten Wirtschaftsabteilungen und Verwaltungsbezirken

WZ 2008	Wirtschaftsabschnitt Wirtschaftsabteilung	Nieder- lassungen	Abhängig Beschäftigte		
		Insgesamt	Insgesamt	davon	
				SVB ¹⁾	GEB ²⁾
22	Herstellung von Gummi- und Kunststoffwaren	14	470	452	18
23	Herstellung von Glas und Glaswaren, Keramik, Verarbeitung von Steinen und Erden	25	185	171	13
24	Metallerzeugung und -bearbeitung	1	•	•	•
25	Herstellung von Metallerzeugnissen	80	2 081	1 979	102
26	Herstellung von Datenverarbeitungsgeräten, elektronischen und optischen Erzeugnissen	13	297	280	17
27	Herstellung von elektrischen Ausrüstungen	16	445	403	41
28	Maschinenbau	32	1 509	1 457	53
29	Herstellung von Kraftwagen und Kraftwagenteilen	4	•	•	•
30	Sonstiger Fahrzeugbau	1	•	•	•
31	Herstellung von Möbeln	16	167	165	3
32	Herstellung von sonstigen Waren	18	173	159	14
33	Reparatur und Installation von Maschinen und Ausrüstungen	30	101	84	16
D	Energieversorgung	161	121	•	•
35	Energieversorgung	161	121	•	•
E	Wasserversorgung; Abwasser- und Abfallentsorgung und Beseitigung von Umweltverschmutzungen	29	414	383	31
36	Wasserversorgung	6	•	21	•
37	Abwasserentsorgung	7	59	48	11
38	Sammlung, Behandlung und Beseitigung von Abfällen; Rückgewinnung	15	332	•	•
39	Beseitigung von Umweltverschmutzungen und sonstige Entsorgung	1	•	•	•
F	Baugewerbe	526	2 783	2 521	263
41	Hochbau	37	310	283	27
42	Tiefbau	20	223	211	12
43	Vorbereitende Baustellenarbeiten, Bauinstallation und sonstiges Ausbaugewerbe	469	2 251	2 027	224
G	Handel; Instandhaltung und Reparatur von Kraftfahrzeugen	891	6 167	5 044	1 122
45	Handel mit Kraftfahrzeugen; Instandhaltung und Reparatur von Kraftfahrzeugen	175	922	813	110
46	Großhandel (ohne Handel mit Kraftfahrzeugen)	219	1 774	1 581	192
47	Einzelhandel (ohne Handel mit Kraftfahrzeugen)	497	3 471	2 651	820
H	Verkehr und Lagerei	126	1 635	1 034	602
49	Landverkehr und Transport in Rohrfernleitungen	65	581	392	189
50	Schifffahrt	—	—	—	—
51	Luftfahrt	—	—	—	—
52	Lagerei sowie Erbringung von sonstigen Dienstleistungen für den Verkehr	36	386	•	•
53	Post-, Kurier- und Expressdienste	25	669	•	•
I	Gastgewerbe	284	1 384	910	474
55	Beherbergung	87	512	329	183

8. Niederlassungen mit abhängig Beschäftigten in Hessen 2021 nach ausgewählten Wirtschaftsabteilungen und Verwaltungsbezirken

WZ 2008	Wirtschaftsabschnitt Wirtschaftsabteilung	Nieder- lassungen	Abhängig Beschäftigte		
		Insgesamt	Insgesamt	davon	
				SVB ¹⁾	GEB ²⁾
56	Gastronomie	197	872	581	291
J	Information und Kommunikation	90	638	216	422
58	Verlagswesen	7	•	•	•
59	Herstellung, Verleih und Vertrieb von Filmen und Fernsehprogrammen; Kinos; Tonstudios und Verlegen von Musik	2	•	•	•
60	Rundfunkveranstalter	—	—	—	—
61	Telekommunikation	3	•	•	•
62	Erbringung von Dienstleistungen der Informationstechnologie	73	146	•	•
63	Informationsdienstleistungen	5	6	•	•
K	Erbringung von Finanz- und Versicherungsdienstleistungen	95	760	690	70
64	Erbringung von Finanzdienstleistungen	25	569	536	33
65	Versicherungen, Rückversicherungen und Pensionskassen (ohne Sozialversicherung)	2	•	•	•
66	Mit Finanz- und Versicherungsdienstleistungen verbundene Tätigkeiten	68	•	•	•
L	Grundstücks- und Wohnungswesen	153	118	83	36
68	Grundstücks- und Wohnungswesen	153	118	83	36
M	Erbringung von freiberuflichen, wissenschaftlichen und technischen Dienstleistungen	428	1 104	923	181
69	Rechts- und Steuerberatung, Wirtschaftsprüfung	97	310	250	60
70	Verwaltung und Führung von Unternehmen und Betrieben; Unternehmensberatung	105	244	230	14
71	Architektur- und Ingenieurbüros; technische, physikalische und chemische Untersuchung	126	398	336	62
72	Forschung und Entwicklung	7	20	•	•
73	Werbung und Marktforschung	25	41	37	3
74	Sonstige freiberufliche, wissenschaftliche und technische Tätigkeiten	41	45	20	25
75	Veterinärwesen	27	46	•	•
N	Erbringung von sonstigen wirtschaftlichen Dienstleistungen	224	1 330	1 097	233
77	Vermietung von beweglichen Sachen	37	77	73	4
78	Vermittlung und Überlassung von Arbeitskräften	6	174	166	9
79	Reisebüros, Reiseveranstalter und Erbringung sonstiger Reservierungsdienstleistungen	13	43	35	8
80	Wach- und Sicherheitsdienste sowie Detekteien	7	154	140	15
81	Gebäudebetreuung; Garten- und Landschaftsbau	121	591	424	167
82	Erbringung von wirtschaftlichen Dienstleistungen für Unternehmen und Privatpersonen a. n. g.	40	291	260	31
P	Erziehung und Unterricht	121	819	745	74
85	Erziehung und Unterricht	121	819	745	74
Q	Gesundheits- und Sozialwesen	325	8 197	7 556	640
86	Gesundheitswesen	223	2 773	2 506	268
87	Heime (ohne Erholungs- und Ferienheime)	42	3 343	3 163	181

8. Niederlassungen mit abhängig Beschäftigten in Hessen 2021 nach ausgewählten Wirtschaftsabteilungen und Verwaltungsbezirken

WZ 2008	Wirtschaftsabschnitt Wirtschaftsabteilung	Nieder- lassungen	Abhängig Beschäftigte		
		Insgesamt	Insgesamt	davon	
				SVB ¹⁾	GEB ²⁾
88	Sozialwesen (ohne Heime)	60	2 080	1 888	192
R	Kunst, Unterhaltung und Erholung	77	233	106	128
90	Kreative, künstlerische und unterhaltende Tätigkeiten	17	•	•	•
91	Bibliotheken, Archive, Museen, botanische und zoologische Gärten	1	•	•	•
92	Spiel-, Wett- und Lotteriewesen	10	51	40	11
93	Erbringung von Dienstleistungen des Sports, der Unterhaltung und der Erholung	49	173	62	111
S	Erbringung von sonstigen Dienstleistungen	315	1 125	785	340
94	Interessenvertretungen sowie kirchliche und sonstige religiöse Vereinigungen (ohne Sozialwesen und Sport)	128	483	266	218
95	Reparatur von Datenverarbeitungsgeräten und Gebrauchsgütern	8	•	•	•
96	Erbringung von sonstigen überwiegend persönlichen Dienstleistungen	179	•	•	•
	I n s g e s a m t	4 259	35 272	30 038	5 234
Reg.-Bez. G i e ß e n					
B	Bergbau und Gewinnung von Steinen und Erden	43	502	•	•
05	Kohlenbergbau	—	—	—	—
06	Gewinnung von Erdöl und Erdgas	—	—	—	—
07	Erzbergbau	—	—	—	—
08	Gewinnung von Steinen und Erden, sonstiger Bergbau	43	502	•	•
09	Erbringung von Dienstleistungen für den Bergbau und für die Gewinnung von Steinen und Erden	—	—	—	—
C	Verarbeitendes Gewerbe	3 365	100 491	94 769	5 723
10	Herstellung von Nahrungs- und Futtermitteln	430	11 916	10 255	1 661
11	Getränkeherstellung	26	491	450	41
12	Tabakverarbeitung	2	•	•	•
13	Herstellung von Textilien	52	716	649	67
14	Herstellung von Bekleidung	29	521	411	110
15	Herstellung von Leder, Lederwaren und Schuhen	16	•	•	•
16	Herstellung von Holz-, Flecht-, Korb- und Korkwaren (ohne Möbel)	199	1 603	1 423	180
17	Herstellung von Papier, Pappe und Waren daraus	35	2 190	2 126	65
18	Herstellung von Druckerzeugnissen; Vervielfältigung von bespielten Ton-, Bild- und Datenträgern	131	940	640	300
19	Kokerei und Mineralölverarbeitung	2	•	•	•
20	Herstellung von chemischen Erzeugnissen	45	1 915	1 781	133
21	Herstellung von pharmazeutischen Erzeugnissen	17	•	•	•
22	Herstellung von Gummi- und Kunststoffwaren	125	5 949	5 711	238
23	Herstellung von Glas und Glaswaren, Keramik, Verarbeitung von Steinen und Erden	177	3 830	3 699	131
24	Metallerzeugung und -bearbeitung	50	7 728	7 665	63
25	Herstellung von Metallerzeugnissen	776	17 694	16 485	1 209
26	Herstellung von Datenverarbeitungsgeräten, elektronischen und optischen Erzeugnissen	193	7 465	7 233	231

8. Niederlassungen mit abhängig Beschäftigten in Hessen 2021 nach ausgewählten Wirtschaftsabteilungen und Verwaltungsbezirken

WZ 2008	Wirtschaftsabschnitt Wirtschaftsabteilung	Nieder- lassungen	Abhängig Beschäftigte		
		Insgesamt	Insgesamt	davon	
				SVB ¹⁾	GEB ²⁾
27	Herstellung von elektrischen Ausrüstungen	132	8 658	8 434	224
28	Maschinenbau	306	14 600	14 177	423
29	Herstellung von Kraftwagen und Kraftwagenteilen	39	1 907	1 851	56
30	Sonstiger Fahrzeugbau	8	79	70	10
31	Herstellung von Möbeln	91	1 963	1 873	89
32	Herstellung von sonstigen Waren	234	2 551	2 252	299
33	Reparatur und Installation von Maschinen und Ausrüstungen	250	1 399	1 229	170
D	Energieversorgung	792	2 448	•	•
35	Energieversorgung	792	2 448	•	•
E	Wasserversorgung; Abwasser- und Abfallentsorgung und Beseitigung von Umweltverschmutzungen	207	3 352	3 177	175
36	Wasserversorgung	40	•	•	•
37	Abwasserentsorgung	50	514	469	44
38	Sammlung, Behandlung und Beseitigung von Abfällen; Rückgewinnung	110	2 390	2 272	119
39	Beseitigung von Umweltverschmutzungen und sonstige Entsorgung	7	•	•	•
F	Baugewerbe	4 910	24 365	21 997	2 368
41	Hochbau	329	2 322	2 133	189
42	Tiefbau	217	3 852	3 674	178
43	Vorbereitende Baustellenarbeiten, Bauinstallation und sonstiges Ausbaugewerbe	4 364	18 191	16 189	2 002
G	Handel; Instandhaltung und Reparatur von Kraftfahrzeugen	8 694	68 856	56 900	11 955
45	Handel mit Kraftfahrzeugen; Instandhaltung und Reparatur von Kraftfahrzeugen	1 693	9 028	7 954	1 074
46	Großhandel (ohne Handel mit Kraftfahrzeugen)	2 079	23 542	21 505	2 036
47	Einzelhandel (ohne Handel mit Kraftfahrzeugen)	4 922	36 286	27 441	8 845
H	Verkehr und Lagerei	1 213	20 159	14 512	5 647
49	Landverkehr und Transport in Rohrfernleitungen	621	7 803	6 209	1 594
50	Schifffahrt	2	•	•	•
51	Luftfahrt	6	•	•	•
52	Lagerei sowie Erbringung von sonstigen Dienstleistungen für den Verkehr	290	5 012	4 508	504
53	Post-, Kurier- und Expressdienste	294	7 298	3 751	3 547
I	Gastgewerbe	2 715	13 183	7 837	5 346
55	Beherbergung	441	2 946	2 031	916
56	Gastronomie	2 274	10 237	5 807	4 430
J	Information und Kommunikation	1 286	7 105	6 129	977
58	Verlagswesen	83	1 513	1 018	495
59	Herstellung, Verleih und Vertrieb von Filmen und Fernsehprogrammen; Kinos; Tonstudios und Verlegen von Musik	39	•	•	•
60	Rundfunkveranstalter	3	•	•	•

8. Niederlassungen mit abhängig Beschäftigten in Hessen 2021 nach ausgewählten Wirtschaftsabteilungen und Verwaltungsbezirken

WZ 2008	Wirtschaftsabschnitt Wirtschaftsabteilung	Nieder- lassungen	Abhängig Beschäftigte		
		Insgesamt	Insgesamt	davon	
				SVB ¹⁾	GEB ²⁾
61	Telekommunikation	57	461	•	•
62	Erbringung von Dienstleistungen der Informationstechnologie	996	3 983	3 671	312
63	Informationsdienstleistungen	108	804	762	42
K	Erbringung von Finanz- und Versicherungsdienstleistungen	1 100	8 387	7 834	553
64	Erbringung von Finanzdienstleistungen	276	5 482	•	•
65	Versicherungen, Rückversicherungen und Pensionskassen (ohne Sozialversicherung)	21	•	•	•
66	Mit Finanz- und Versicherungsdienstleistungen verbundene Tätigkeiten	803	•	1 950	•
L	Grundstücks- und Wohnungswesen	2 111	3 088	2 277	811
68	Grundstücks- und Wohnungswesen	2 111	3 088	2 277	811
M	Erbringung von freiberuflichen, wissenschaftlichen und technischen Dienstleistungen	5 419	18 080	15 624	2 456
69	Rechts- und Steuerberatung, Wirtschaftsprüfung	1 465	5 389	4 502	887
70	Verwaltung und Führung von Unternehmen und Betrieben; Unternehmensberatung	1 231	3 495	3 169	326
71	Architektur- und Ingenieurbüros; technische, physikalische und chemische Untersuchung	1 485	5 452	4 805	647
72	Forschung und Entwicklung	109	1 494	1 398	96
73	Werbung und Marktforschung	338	878	700	178
74	Sonstige freiberufliche, wissenschaftliche und technische Tätigkeiten	573	750	570	180
75	Veterinärwesen	218	622	480	142
N	Erbringung von sonstigen wirtschaftlichen Dienstleistungen	2 656	27 089	21 929	5 159
77	Vermietung von beweglichen Sachen	267	908	679	229
78	Vermittlung und Überlassung von Arbeitskräften	164	6 526	6 269	257
79	Reisebüros, Reiseveranstalter und Erbringung sonstiger Reservierungsdienstleistungen	156	728	612	116
80	Wach- und Sicherheitsdienste sowie Detekteien	80	1 608	1 341	268
81	Gebäudebetreuung; Garten- und Landschaftsbau	1 534	14 526	10 786	3 740
82	Erbringung von wirtschaftlichen Dienstleistungen für Unternehmen und Privatpersonen a. n. g.	455	2 792	2 242	550
P	Erziehung und Unterricht	1 204	24 791	21 508	3 283
85	Erziehung und Unterricht	1 204	24 791	21 508	3 283
Q	Gesundheits- und Sozialwesen	3 756	77 254	69 954	7 300
86	Gesundheitswesen	2 888	40 255	36 414	3 841
87	Heime (ohne Erholungs- und Ferienheime)	274	19 392	17 983	1 409
88	Sozialwesen (ohne Heime)	594	17 607	15 557	2 050
R	Kunst, Unterhaltung und Erholung	960	3 728	2 302	1 425
90	Kreative, künstlerische und unterhaltende Tätigkeiten	278	522	428	93
91	Bibliotheken, Archive, Museen, botanische und zoologische Gärten	14	160	146	14
92	Spiel-, Wett- und Lotteriewesen	148	706	530	176

8. Niederlassungen mit abhängig Beschäftigten in Hessen 2021 nach ausgewählten Wirtschaftsabteilungen und Verwaltungsbezirken

WZ 2008	Wirtschaftsabschnitt Wirtschaftsabteilung	Nieder- lassungen	Abhängig Beschäftigte		
		Insgesamt	Insgesamt	davon	
				SVB ¹⁾	GEB ²⁾
93	Erbringung von Dienstleistungen des Sports, der Unterhaltung und der Erholung	520	2 340	1 198	1 142
S	Erbringung von sonstigen Dienstleistungen	2 917	13 037	9 692	3 345
94	Interessenvertretungen sowie kirchliche und sonstige religiöse Vereinigungen (ohne Sozialwesen und Sport)	985	7 893	5 767	2 126
95	Reparatur von Datenverarbeitungsgeräten und Gebrauchsgütern	127	277	203	74
96	Erbringung von sonstigen überwiegend persönlichen Dienstleistungen	1 805	4 866	3 722	1 145
	I n s g e s a m t	43 348	415 913	359 237	56 677
Kassel, documenta-Stadt					
B	Bergbau und Gewinnung von Steinen und Erden	4	•	•	•
05	Kohlenbergbau	—	—	—	—
06	Gewinnung von Erdöl und Erdgas	2	•	•	•
07	Erzbergbau	—	—	—	—
08	Gewinnung von Steinen und Erden, sonstiger Bergbau	1	•	•	•
09	Erbringung von Dienstleistungen für den Bergbau und für die Gewinnung von Steinen und Erden	1	•	•	•
C	Verarbeitendes Gewerbe	376	15 957	15 567	390
10	Herstellung von Nahrungs- und Futtermitteln	42	306	228	78
11	Getränkeherstellung	1	•	•	•
12	Tabakverarbeitung	—	—	—	—
13	Herstellung von Textilien	7	•	•	•
14	Herstellung von Bekleidung	5	4	•	•
15	Herstellung von Leder, Lederwaren und Schuhen	2	•	•	•
16	Herstellung von Holz-, Flecht-, Korb- und Korkwaren (ohne Möbel)	13	70	66	4
17	Herstellung von Papier, Pappe und Waren daraus	3	•	•	•
18	Herstellung von Druckerzeugnissen; Vervielfältigung von bespielten Ton-, Bild- und Datenträgern	39	538	488	50
19	Kokerei und Mineralölverarbeitung	—	—	—	—
20	Herstellung von chemischen Erzeugnissen	3	•	•	•
21	Herstellung von pharmazeutischen Erzeugnissen	2	•	•	•
22	Herstellung von Gummi- und Kunststoffwaren	14	900	888	13
23	Herstellung von Glas und Glaswaren, Keramik, Verarbeitung von Steinen und Erden	10	51	45	6
24	Metallerzeugung und -bearbeitung	3	7	•	•
25	Herstellung von Metallerzeugnissen	48	904	880	24
26	Herstellung von Datenverarbeitungsgeräten, elektronischen und optischen Erzeugnissen	24	249	233	16
27	Herstellung von elektrischen Ausrüstungen	13	1 479	1 467	12
28	Maschinenbau	38	1 082	1 062	20
29	Herstellung von Kraftwagen und Kraftwagenteilen	9	•	•	5
30	Sonstiger Fahrzeugbau	8	4 051	4 046	5
31	Herstellung von Möbeln	8	21	•	•
32	Herstellung von sonstigen Waren	55	581	476	105

8. Niederlassungen mit abhängig Beschäftigten in Hessen 2021 nach ausgewählten Wirtschaftsabteilungen und Verwaltungsbezirken

WZ 2008	Wirtschaftsabschnitt Wirtschaftsabteilung	Nieder- lassungen	Abhängig Beschäftigte		
		Insgesamt	Insgesamt	davon	
				SVB ¹⁾	GEB ²⁾
33	Reparatur und Installation von Maschinen und Ausrüstungen	29	1 226	1 186	40
D	Energieversorgung	85	1 746	•	•
35	Energieversorgung	85	1 746	•	•
E	Wasserversorgung; Abwasser- und Abfallentsorgung und Beseitigung von Umweltverschmutzungen	16	•	•	•
36	Wasserversorgung	—	—	—	—
37	Abwasserentsorgung	3	•	•	•
38	Sammlung, Behandlung und Beseitigung von Abfällen; Rückgewinnung	12	579	576	3
39	Beseitigung von Umweltverschmutzungen und sonstige Entsorgung	1	•	•	•
F	Baugewerbe	598	4 587	4 246	341
41	Hochbau	57	637	598	40
42	Tiefbau	53	999	946	54
43	Vorbereitende Baustellenarbeiten, Bauinstallation und sonstiges Ausbaugewerbe	488	2 951	2 703	248
G	Handel; Instandhaltung und Reparatur von Kraftfahrzeugen	1 664	15 774	13 547	2 227
45	Handel mit Kraftfahrzeugen; Instandhaltung und Reparatur von Kraftfahrzeugen	302	2 177	1 998	179
46	Großhandel (ohne Handel mit Kraftfahrzeugen)	337	4 388	4 123	266
47	Einzelhandel (ohne Handel mit Kraftfahrzeugen)	1 025	9 209	7 426	1 783
H	Verkehr und Lagerei	267	7 872	6 235	1 637
49	Landverkehr und Transport in Rohrfernleitungen	142	•	•	•
50	Schifffahrt	1	•	•	•
51	Luftfahrt	1	•	•	•
52	Lagerei sowie Erbringung von sonstigen Dienstleistungen für den Verkehr	74	2 113	2 003	110
53	Post-, Kurier- und Expressdienste	49	•	•	•
I	Gastgewerbe	684	4 664	3 190	1 474
55	Beherbergung	80	867	749	118
56	Gastronomie	604	3 796	2 441	1 356
J	Information und Kommunikation	338	3 524	3 399	125
58	Verlagswesen	30	607	582	25
59	Herstellung, Verleih und Vertrieb von Filmen und Fernsehprogrammen; Kinos; Tonstudios und Verlegen von Musik	28	•	187	•
60	Rundfunkveranstalter	2	•	•	•
61	Telekommunikation	10	305	•	•
62	Erbringung von Dienstleistungen der Informationstechnologie	244	1 977	1 916	60
63	Informationsdienstleistungen	24	332	325	7
K	Erbringung von Finanz- und Versicherungsdienstleistungen	261	3 399	3 281	118
64	Erbringung von Finanzdienstleistungen	46	1 959	1 943	16

8. Niederlassungen mit abhängig Beschäftigten in Hessen 2021 nach ausgewählten Wirtschaftsabteilungen und Verwaltungsbezirken

WZ 2008	Wirtschaftsabschnitt Wirtschaftsabteilung	Nieder- lassungen	Abhängig Beschäftigte		
		Insgesamt	Insgesamt	davon	
				SVB ¹⁾	GEB ²⁾
65	Versicherungen, Rückversicherungen und Pensionskassen (ohne Sozialversicherung)	25	718	710	9
66	Mit Finanz- und Versicherungsdienstleistungen verbundene Tätigkeiten	190	721	629	93
L	Grundstücks- und Wohnungswesen	535	1 826	1 569	258
68	Grundstücks- und Wohnungswesen	535	1 826	1 569	258
M	Erbringung von freiberuflichen, wissenschaftlichen und technischen Dienstleistungen	1 483	8 470	7 791	679
69	Rechts- und Steuerberatung, Wirtschaftsprüfung	391	1 851	1 649	203
70	Verwaltung und Führung von Unternehmen und Betrieben; Unternehmensberatung	295	2 716	2 609	107
71	Architektur- und Ingenieurbüros; technische, physikalische und chemische Untersuchung	466	2 299	2 117	182
72	Forschung und Entwicklung	33	660	634	26
73	Werbung und Marktforschung	94	447	384	63
74	Sonstige freiberufliche, wissenschaftliche und technische Tätigkeiten	188	400	309	91
75	Veterinärwesen	16	98	90	8
N	Erbringung von sonstigen wirtschaftlichen Dienstleistungen	541	12 671	10 608	2 064
77	Vermietung von beweglichen Sachen	62	429	364	64
78	Vermittlung und Überlassung von Arbeitskräften	83	4 011	3 886	126
79	Reisebüros, Reiseveranstalter und Erbringung sonstiger Reservierungsdienstleistungen	25	194	181	13
80	Wach- und Sicherheitsdienste sowie Detekteien	17	1 216	912	304
81	Gebäudebetreuung; Garten- und Landschaftsbau	224	3 520	2 803	717
82	Erbringung von wirtschaftlichen Dienstleistungen für Unternehmen und Privatpersonen a. n. g.	130	3 302	2 462	840
P	Erziehung und Unterricht	308	7 892	6 692	1 200
85	Erziehung und Unterricht	308	7 892	6 692	1 200
Q	Gesundheits- und Sozialwesen	1 030	21 413	20 017	1 396
86	Gesundheitswesen	826	12 050	11 300	750
87	Heime (ohne Erholungs- und Ferienheime)	42	3 506	3 361	144
88	Sozialwesen (ohne Heime)	162	5 858	5 356	502
R	Kunst, Unterhaltung und Erholung	222	1 683	1 416	267
90	Kreative, künstlerische und unterhaltende Tätigkeiten	90	633	583	50
91	Bibliotheken, Archive, Museen, botanische und zoologische Gärten	8	373	362	11
92	Spiel-, Wett- und Lotteriewesen	29	262	212	50
93	Erbringung von Dienstleistungen des Sports, der Unterhaltung und der Erholung	95	415	259	157
S	Erbringung von sonstigen Dienstleistungen	612	4 237	3 621	616
94	Interessenvertretungen sowie kirchliche und sonstige religiöse Vereinigungen (ohne Sozialwesen und Sport)	216	2 884	2 545	339
95	Reparatur von Datenverarbeitungsgeräten und Gebrauchsgütern	26	123	111	12

8. Niederlassungen mit abhängig Beschäftigten in Hessen 2021 nach ausgewählten Wirtschaftsabteilungen und Verwaltungsbezirken

WZ 2008	Wirtschaftsabschnitt Wirtschaftsabteilung	Nieder- lassungen	Abhängig Beschäftigte		
		Insgesamt	Insgesamt	davon	
				SVB ¹⁾	GEB ²⁾
96	Erbringung von sonstigen überwiegend persönlichen Dienstleistungen	370	1 230	964	266
	I n s g e s a m t	9 024	117 239	104 423	12 816
Landkreis Fulda					
B	Bergbau und Gewinnung von Steinen und Erden	3	•	•	•
05	Kohlenbergbau	—	—	—	—
06	Gewinnung von Erdöl und Erdgas	—	—	—	—
07	Erzbergbau	—	—	—	—
08	Gewinnung von Steinen und Erden, sonstiger Bergbau	3	•	•	•
09	Erbringung von Dienstleistungen für den Bergbau und für die Gewinnung von Steinen und Erden	—	—	—	—
C	Verarbeitendes Gewerbe	662	22 118	20 966	1 152
10	Herstellung von Nahrungs- und Futtermitteln	105	3 166	2 779	387
11	Getränkeherstellung	7	803	785	18
12	Tabakverarbeitung	—	—	—	—
13	Herstellung von Textilien	16	1 019	1 004	16
14	Herstellung von Bekleidung	8	27	22	5
15	Herstellung von Leder, Lederwaren und Schuhen	2	•	•	•
16	Herstellung von Holz-, Flecht-, Korb- und Korkwaren (ohne Möbel)	48	870	797	73
17	Herstellung von Papier, Pappe und Waren daraus	7	961	959	2
18	Herstellung von Druckerzeugnissen; Vervielfältigung von bespielten Ton-, Bild- und Datenträgern	27	499	414	85
19	Kokerei und Mineralölverarbeitung	—	—	—	—
20	Herstellung von chemischen Erzeugnissen	15	•	•	•
21	Herstellung von pharmazeutischen Erzeugnissen	1	•	•	•
22	Herstellung von Gummi- und Kunststoffwaren	19	1 701	1 666	35
23	Herstellung von Glas und Glaswaren, Keramik, Verarbeitung von Steinen und Erden	40	658	610	47
24	Metallerzeugung und -bearbeitung	2	•	•	•
25	Herstellung von Metallerzeugnissen	120	2 029	1 886	142
26	Herstellung von Datenverarbeitungsgeräten, elektronischen und optischen Erzeugnissen	9	•	•	•
27	Herstellung von elektrischen Ausrüstungen	21	787	763	24
28	Maschinenbau	58	3 637	3 537	101
29	Herstellung von Kraftwagen und Kraftwagenteilen	8	1 126	1 094	31
30	Sonstiger Fahrzeugbau	4	•	•	7
31	Herstellung von Möbeln	42	394	359	35
32	Herstellung von sonstigen Waren	56	1 091	1 001	90
33	Reparatur und Installation von Maschinen und Ausrüstungen	47	860	830	30
D	Energieversorgung	258	704	•	•
35	Energieversorgung	258	704	•	•
E	Wasserversorgung; Abwasser- und Abfallentsorgung und Beseitigung von Umweltverschmutzungen	35	•	479	•

8. Niederlassungen mit abhängig Beschäftigten in Hessen 2021 nach ausgewählten Wirtschaftsabteilungen und Verwaltungsbezirken

WZ 2008	Wirtschaftsabschnitt Wirtschaftsabteilung	Nieder- lassungen	Abhängig Beschäftigte		
		Insgesamt	Insgesamt	davon	
				SVB ¹⁾	GEB ²⁾
36	Wasserversorgung	6	•	•	•
37	Abwasserentsorgung	8	130	128	2
38	Sammlung, Behandlung und Beseitigung von Abfällen; Rückgewinnung	21	366	•	•
39	Beseitigung von Umweltverschmutzungen und sonstige Entsorgung	—	—	—	—
F	Baugewerbe	1 035	7 338	6 668	670
41	Hochbau	73	803	750	53
42	Tiefbau	63	1 187	1 135	52
43	Vorbereitende Baustellenarbeiten, Bauinstallation und sonstiges Ausbaugewerbe	899	5 348	4 783	565
G	Handel; Instandhaltung und Reparatur von Kraftfahrzeugen	1 967	17 902	15 087	2 815
45	Handel mit Kraftfahrzeugen; Instandhaltung und Reparatur von Kraftfahrzeugen	379	2 430	2 159	271
46	Großhandel (ohne Handel mit Kraftfahrzeugen)	436	5 576	5 090	487
47	Einzelhandel (ohne Handel mit Kraftfahrzeugen)	1 152	9 896	7 839	2 058
H	Verkehr und Lagerei	312	7 293	6 159	1 134
49	Landverkehr und Transport in Rohrfernleitungen	162	2 288	2 000	288
50	Schifffahrt	—	—	—	—
51	Luftfahrt	3	•	•	•
52	Lagerei sowie Erbringung von sonstigen Dienstleistungen für den Verkehr	87	3 092	2 918	174
53	Post-, Kurier- und Expressdienste	60	•	•	•
I	Gastgewerbe	640	4 360	2 981	1 379
55	Beherbergung	207	2 207	1 713	494
56	Gastronomie	433	2 153	1 267	885
J	Information und Kommunikation	283	2 184	2 074	111
58	Verlagswesen	18	207	190	17
59	Herstellung, Verleih und Vertrieb von Filmen und Fernsehprogrammen; Kinos; Tonstudios und Verlegen von Musik	9	•	26	•
60	Rundfunkveranstalter	1	•	•	•
61	Telekommunikation	9	374	•	•
62	Erbringung von Dienstleistungen der Informationstechnologie	222	1 386	1 321	65
63	Informationsdienstleistungen	24	170	162	8
K	Erbringung von Finanz- und Versicherungsdienstleistungen	275	1 987	1 831	156
64	Erbringung von Finanzdienstleistungen	59	1 456	1 421	35
65	Versicherungen, Rückversicherungen und Pensionskassen (ohne Sozialversicherung)	5	•	•	•
66	Mit Finanz- und Versicherungsdienstleistungen verbundene Tätigkeiten	211	•	•	•
L	Grundstücks- und Wohnungswesen	605	752	523	230
68	Grundstücks- und Wohnungswesen	605	752	523	230

8. Niederlassungen mit abhängig Beschäftigten in Hessen 2021 nach ausgewählten Wirtschaftsabteilungen und Verwaltungsbezirken

WZ 2008	Wirtschaftsabschnitt Wirtschaftsabteilung	Nieder- lassungen	Abhängig Beschäftigte		
		Insgesamt	Insgesamt	davon	
				SVB ¹⁾	GEB ²⁾
M	Erbringung von freiberuflichen, wissenschaftlichen und technischen Dienstleistungen	1 222	6 646	6 199	448
69	Rechts- und Steuerberatung, Wirtschaftsprüfung	268	1 315	1 168	147
70	Verwaltung und Führung von Unternehmen und Betrieben; Unternehmensberatung	378	1 685	1 566	118
71	Architektur- und Ingenieurbüros; technische, physikalische und chemische Untersuchung	368	3 084	2 953	131
72	Forschung und Entwicklung	9	•	•	•
73	Werbung und Marktforschung	56	195	180	15
74	Sonstige freiberufliche, wissenschaftliche und technische Tätigkeiten	115	•	•	•
75	Veterinärwesen	28	94	•	•
N	Erbringung von sonstigen wirtschaftlichen Dienstleistungen	544	7 508	6 229	1 279
77	Vermietung von beweglichen Sachen	68	166	126	39
78	Vermittlung und Überlassung von Arbeitskräften	65	3 384	3 296	88
79	Reisebüros, Reiseveranstalter und Erbringung sonstiger Reservierungsdienstleistungen	27	148	112	36
80	Wach- und Sicherheitsdienste sowie Detekteien	22	359	283	76
81	Gebäudebetreuung; Garten- und Landschaftsbau	267	2 694	1 839	854
82	Erbringung von wirtschaftlichen Dienstleistungen für Unternehmen und Privatpersonen a. n. g.	95	757	572	185
P	Erziehung und Unterricht	245	2 135	1 886	249
85	Erziehung und Unterricht	245	2 135	1 886	249
Q	Gesundheits- und Sozialwesen	743	16 003	14 660	1 344
86	Gesundheitswesen	581	8 984	8 191	793
87	Heime (ohne Erholungs- und Ferienheime)	56	4 311	3 993	318
88	Sozialwesen (ohne Heime)	106	2 708	2 476	233
R	Kunst, Unterhaltung und Erholung	190	649	360	289
90	Kreative, künstlerische und unterhaltende Tätigkeiten	58	56	48	8
91	Bibliotheken, Archive, Museen, botanische und zoologische Gärten	8	57	38	19
92	Spiel-, Wett- und Lotteriewesen	18	53	46	7
93	Erbringung von Dienstleistungen des Sports, der Unterhaltung und der Erholung	106	483	228	255
S	Erbringung von sonstigen Dienstleistungen	579	4 220	3 110	1 110
94	Interessenvertretungen sowie kirchliche und sonstige religiöse Vereinigungen (ohne Sozialwesen und Sport)	195	2 959	2 193	766
95	Reparatur von Datenverarbeitungsgeräten und Gebrauchsgütern	32	15	10	5
96	Erbringung von sonstigen überwiegend persönlichen Dienstleistungen	352	1 246	907	339
I n s g e s a m t		9 598	102 332	89 904	12 428
Landkreis Hersfeld-Rotenburg					
B	Bergbau und Gewinnung von Steinen und Erden	7	172	147	25

8. Niederlassungen mit abhängig Beschäftigten in Hessen 2021 nach ausgewählten Wirtschaftsabteilungen und Verwaltungsbezirken

WZ 2008	Wirtschaftsabschnitt Wirtschaftsabteilung	Nieder- lassungen	Abhängig Beschäftigte		
		Insgesamt	Insgesamt	davon	
				SVB ¹⁾	GEB ²⁾
05	Kohlenbergbau	—	—	—	—
06	Gewinnung von Erdöl und Erdgas	—	—	—	—
07	Erzbergbau	—	—	—	—
08	Gewinnung von Steinen und Erden, sonstiger Bergbau	7	172	147	25
09	Erbringung von Dienstleistungen für den Bergbau und für die Gewinnung von Steinen und Erden	—	—	—	—
C	Verarbeitendes Gewerbe	303	10 253	9 707	545
10	Herstellung von Nahrungs- und Futtermitteln	65	628	431	197
11	Getränkeherstellung	1	•	•	•
12	Tabakverarbeitung	—	—	—	—
13	Herstellung von Textilien	5	•	•	•
14	Herstellung von Bekleidung	3	104	•	•
15	Herstellung von Leder, Lederwaren und Schuhen	2	•	•	•
16	Herstellung von Holz-, Flecht-, Korb- und Korkwaren (ohne Möbel)	21	387	370	18
17	Herstellung von Papier, Pappe und Waren daraus	2	•	•	•
18	Herstellung von Druckerzeugnissen; Vervielfältigung von bespielten Ton-, Bild- und Datenträgern	14	182	104	79
19	Kokerei und Mineralölverarbeitung	1	•	•	•
20	Herstellung von chemischen Erzeugnissen	4	3 656	3 652	5
21	Herstellung von pharmazeutischen Erzeugnissen	1	•	•	•
22	Herstellung von Gummi- und Kunststoffwaren	7	120	110	10
23	Herstellung von Glas und Glaswaren, Keramik, Verarbeitung von Steinen und Erden	24	388	366	22
24	Metallerzeugung und -bearbeitung	1	•	•	•
25	Herstellung von Metallerzeugnissen	38	706	661	45
26	Herstellung von Datenverarbeitungsgeräten, elektronischen und optischen Erzeugnissen	8	1 115	•	•
27	Herstellung von elektrischen Ausrüstungen	12	262	239	24
28	Maschinenbau	28	979	940	40
29	Herstellung von Kraftwagen und Kraftwagenteilen	6	81	•	•
30	Sonstiger Fahrzeugbau	2	•	•	•
31	Herstellung von Möbeln	13	248	241	6
32	Herstellung von sonstigen Waren	24	408	362	46
33	Reparatur und Installation von Maschinen und Ausrüstungen	21	768	754	14
D	Energieversorgung	132	272	248	24
35	Energieversorgung	132	272	248	24
	Wasserversorgung; Abwasser- und Abfallentsorgung und Beseitigung von Umweltverschmutzungen				
E	Beseitigung von Umweltverschmutzungen	21	284	278	6
36	Wasserversorgung	7	•	•	•
37	Abwasserentsorgung	5	•	58	•
38	Sammlung, Behandlung und Beseitigung von Abfällen; Rückgewinnung	9	197	•	•
39	Beseitigung von Umweltverschmutzungen und sonstige Entsorgung	—	—	—	—

8. Niederlassungen mit abhängig Beschäftigten in Hessen 2021 nach ausgewählten Wirtschaftsabteilungen und Verwaltungsbezirken

WZ 2008	Wirtschaftsabschnitt Wirtschaftsabteilung	Nieder- lassungen	Abhängig Beschäftigte		
		Insgesamt	Insgesamt	davon	
				SVB ¹⁾	GEB ²⁾
F	Baugewerbe	519	4 062	3 803	259
41	Hochbau	31	411	391	20
42	Tiefbau	91	1 821	1 785	35
43	Vorbereitende Baustellenarbeiten, Bauinstallation und sonstiges Ausbaugewerbe	397	1 831	1 627	204
G	Handel; Instandhaltung und Reparatur von Kraftfahrzeugen	904	7 566	6 206	1 360
45	Handel mit Kraftfahrzeugen; Instandhaltung und Reparatur von Kraftfahrzeugen	170	1 172	1 037	135
46	Großhandel (ohne Handel mit Kraftfahrzeugen)	154	2 037	1 890	147
47	Einzelhandel (ohne Handel mit Kraftfahrzeugen)	580	4 357	3 279	1 078
H	Verkehr und Lagerei	201	10 044	9 595	449
49	Landverkehr und Transport in Rohrfernleitungen	93	•	•	•
50	Schifffahrt	1	•	•	•
51	Luftfahrt	—	—	—	—
52	Lagerei sowie Erbringung von sonstigen Dienstleistungen für den Verkehr	66	5 546	5 437	108
53	Post-, Kurier- und Expressdienste	41	•	•	•
I	Gastgewerbe	343	1 930	1 276	654
55	Beherbergung	87	871	662	209
56	Gastronomie	256	1 058	614	445
J	Information und Kommunikation	85	667	497	169
58	Verlagswesen	8	•	92	•
59	Herstellung, Verleih und Vertrieb von Filmen und Fernsehprogrammen; Kinos; Tonstudios und Verlegen von Musik	3	•	•	•
60	Rundfunkveranstalter	1	•	•	•
61	Telekommunikation	3	•	•	•
62	Erbringung von Dienstleistungen der Informationstechnologie	64	409	367	41
63	Informationsdienstleistungen	6	•	•	•
K	Erbringung von Finanz- und Versicherungsdienstleistungen	114	865	821	44
64	Erbringung von Finanzdienstleistungen	41	739	727	12
65	Versicherungen, Rückversicherungen und Pensionskassen (ohne Sozialversicherung)	—	—	—	—
66	Mit Finanz- und Versicherungsdienstleistungen verbundene Tätigkeiten	73	126	94	32
L	Grundstücks- und Wohnungswesen	242	437	323	114
68	Grundstücks- und Wohnungswesen	242	437	323	114
M	Erbringung von freiberuflichen, wissenschaftlichen und technischen Dienstleistungen	425	1 828	1 586	241
69	Rechts- und Steuerberatung, Wirtschaftsprüfung	113	509	421	87
70	Verwaltung und Führung von Unternehmen und Betrieben; Unternehmensberatung	83	203	158	45

8. Niederlassungen mit abhängig Beschäftigten in Hessen 2021 nach ausgewählten Wirtschaftsabteilungen und Verwaltungsbezirken

WZ 2008	Wirtschaftsabschnitt Wirtschaftsabteilung	Nieder- lassungen	Abhängig Beschäftigte		
		Insgesamt	Insgesamt	davon	
				SVB ¹⁾	GEB ²⁾
71	Architektur- und Ingenieurbüros; technische, physikalische und chemische Untersuchung	158	903	833	70
72	Forschung und Entwicklung	4	•	•	•
73	Werbung und Marktforschung	25	58	44	14
74	Sonstige freiberufliche, wissenschaftliche und technische Tätigkeiten	31	•	•	•
75	Veterinärwesen	11	40	•	•
N	Erbringung von sonstigen wirtschaftlichen Dienstleistungen	232	2 878	2 537	342
77	Vermietung von beweglichen Sachen	37	214	164	49
78	Vermittlung und Überlassung von Arbeitskräften	21	1 181	1 159	23
79	Reisebüros, Reiseveranstalter und Erbringung sonstiger Reservierungsdienstleistungen	11	45	36	9
80	Wach- und Sicherheitsdienste sowie Detekteien	6	212	200	12
81	Gebäudebetreuung; Garten- und Landschaftsbau	124	967	745	222
82	Erbringung von wirtschaftlichen Dienstleistungen für Unternehmen und Privatpersonen a. n. g.	33	260	233	27
P	Erziehung und Unterricht	118	1 402	1 304	98
85	Erziehung und Unterricht	118	1 402	1 304	98
Q	Gesundheits- und Sozialwesen	396	8 148	7 578	569
86	Gesundheitswesen	313	4 785	4 411	374
87	Heime (ohne Erholungs- und Ferienheime)	28	2 296	2 228	68
88	Sozialwesen (ohne Heime)	55	1 067	940	128
R	Kunst, Unterhaltung und Erholung	74	266	197	69
90	Kreative, künstlerische und unterhaltende Tätigkeiten	11	•	•	•
91	Bibliotheken, Archive, Museen, botanische und zoologische Gärten	1	•	•	•
92	Spiel-, Wett- und Lotteriewesen	17	108	•	•
93	Erbringung von Dienstleistungen des Sports, der Unterhaltung und der Erholung	45	99	52	47
S	Erbringung von sonstigen Dienstleistungen	299	892	595	297
94	Interessenvertretungen sowie kirchliche und sonstige religiöse Vereinigungen (ohne Sozialwesen und Sport)	108	446	265	181
95	Reparatur von Datenverarbeitungsgeräten und Gebrauchsgütern	15	8	3	5
96	Erbringung von sonstigen überwiegend persönlichen Dienstleistungen	176	438	326	111
Insgesamt		4 415	51 965	46 699	5 266
Landkreis Kassel					
B	Bergbau und Gewinnung von Steinen und Erden	9	74	67	7
05	Kohlenbergbau	—	—	—	—
06	Gewinnung von Erdöl und Erdgas	—	—	—	—
07	Erzbergbau	—	—	—	—
08	Gewinnung von Steinen und Erden, sonstiger Bergbau	9	74	67	7
09	Erbringung von Dienstleistungen für den Bergbau und für die Gewinnung von Steinen und Erden	—	—	—	—

8. Niederlassungen mit abhängig Beschäftigten in Hessen 2021 nach ausgewählten Wirtschaftsabteilungen und Verwaltungsbezirken

WZ 2008	Wirtschaftsabschnitt Wirtschaftsabteilung	Nieder- lassungen	Abhängig Beschäftigte		
		Insgesamt	Insgesamt	davon	
				SVB ¹⁾	GEB ²⁾
C	Verarbeitendes Gewerbe	594	27 888	27 143	746
10	Herstellung von Nahrungs- und Futtermitteln	91	1 114	832	282
11	Getränkeherstellung	6	292	288	4
12	Tabakverarbeitung	—	—	—	—
13	Herstellung von Textilien	17	138	131	7
14	Herstellung von Bekleidung	7	6	•	•
15	Herstellung von Leder, Lederwaren und Schuhen	3	•	•	•
16	Herstellung von Holz-, Flecht-, Korb- und Korkwaren (ohne Möbel)	37	128	96	32
17	Herstellung von Papier, Pappe und Waren daraus	3	•	•	•
18	Herstellung von Druckerzeugnissen; Vervielfältigung von bespielten Ton-, Bild- und Datenträgern	24	150	138	12
19	Kokerei und Mineralölverarbeitung	—	—	—	—
20	Herstellung von chemischen Erzeugnissen	12	321	314	7
21	Herstellung von pharmazeutischen Erzeugnissen	1	•	•	•
22	Herstellung von Gummi- und Kunststoffwaren	21	921	900	21
23	Herstellung von Glas und Glaswaren, Keramik, Verarbeitung von Steinen und Erden	35	495	463	32
24	Metallerzeugung und -bearbeitung	3	48	42	6
25	Herstellung von Metallerzeugnissen	90	1 183	1 099	84
26	Herstellung von Datenverarbeitungsgeräten, elektronischen und optischen Erzeugnissen	27	•	•	25
27	Herstellung von elektrischen Ausrüstungen	16	1 508	1 487	21
28	Maschinenbau	46	1 352	1 307	44
29	Herstellung von Kraftwagen und Kraftwagenteilen	13	•	•	22
30	Sonstiger Fahrzeugbau	4	•	•	•
31	Herstellung von Möbeln	22	115	100	14
32	Herstellung von sonstigen Waren	51	320	252	67
33	Reparatur und Installation von Maschinen und Ausrüstungen	65	1 222	1 170	52
D	Energieversorgung	233	374	348	26
35	Energieversorgung	233	374	348	26
E	Wasserversorgung; Abwasser- und Abfallentsorgung und Beseitigung von Umweltverschmutzungen	57	643	607	36
36	Wasserversorgung	10	144	136	7
37	Abwasserentsorgung	13	67	60	7
38	Sammlung, Behandlung und Beseitigung von Abfällen; Rückgewinnung	34	432	411	21
39	Beseitigung von Umweltverschmutzungen und sonstige Entsorgung	—	—	—	—
F	Baugewerbe	995	4 052	3 571	481
41	Hochbau	69	468	427	41
42	Tiefbau	26	324	293	32
43	Vorbereitende Baustellenarbeiten, Bauinstallation und sonstiges Ausbaugewerbe	900	3 260	2 852	408
G	Handel; Instandhaltung und Reparatur von Kraftfahrzeugen	1 699	12 185	9 831	2 355

8. Niederlassungen mit abhängig Beschäftigten in Hessen 2021 nach ausgewählten Wirtschaftsabteilungen und Verwaltungsbezirken

WZ 2008	Wirtschaftsabschnitt Wirtschaftsabteilung	Nieder- lassungen	Abhängig Beschäftigte		
		Insgesamt	Insgesamt	davon	
				SVB ¹⁾	GEB ²⁾
45	Handel mit Kraftfahrzeugen; Instandhaltung und Reparatur von Kraftfahrzeugen	353	2 478	2 189	288
46	Großhandel (ohne Handel mit Kraftfahrzeugen)	400	2 872	2 566	306
47	Einzelhandel (ohne Handel mit Kraftfahrzeugen)	946	6 836	5 075	1 761
H	Verkehr und Lagerei	371	6 519	5 890	629
49	Landverkehr und Transport in Rohrfernleitungen	206	2 116	1 743	373
50	Schifffahrt	4	•	3	•
51	Luftfahrt	4	•	•	•
52	Lagerei sowie Erbringung von sonstigen Dienstleistungen für den Verkehr	78	2 558	2 468	90
53	Post-, Kurier- und Expressdienste	79	1 817	•	•
I	Gastgewerbe	498	2 396	1 467	929
55	Beherbergung	122	918	618	300
56	Gastronomie	376	1 478	848	629
J	Information und Kommunikation	219	901	591	311
58	Verlagswesen	15	296	•	•
59	Herstellung, Verleih und Vertrieb von Filmen und Fernsehprogrammen; Kinos; Tonstudios und Verlegen von Musik	15	45	•	•
60	Rundfunkveranstalter	—	—	—	—
61	Telekommunikation	7	52	•	•
62	Erbringung von Dienstleistungen der Informationstechnologie	162	482	438	44
63	Informationsdienstleistungen	20	26	•	•
K	Erbringung von Finanz- und Versicherungsdienstleistungen	218	932	817	115
64	Erbringung von Finanzdienstleistungen	52	•	•	•
65	Versicherungen, Rückversicherungen und Pensionskassen (ohne Sozialversicherung)	1	•	•	•
66	Mit Finanz- und Versicherungsdienstleistungen verbundene Tätigkeiten	165	•	246	•
L	Grundstücks- und Wohnungswesen	363	442	284	158
68	Grundstücks- und Wohnungswesen	363	442	284	158
M	Erbringung von freiberuflichen, wissenschaftlichen und technischen Dienstleistungen	926	2 711	2 362	349
69	Rechts- und Steuerberatung, Wirtschaftsprüfung	216	661	542	120
70	Verwaltung und Führung von Unternehmen und Betrieben; Unternehmensberatung	206	518	470	48
71	Architektur- und Ingenieurbüros; technische, physikalische und chemische Untersuchung	304	1 252	1 129	122
72	Forschung und Entwicklung	9	14	8	6
73	Werbung und Marktforschung	60	72	52	20
74	Sonstige freiberufliche, wissenschaftliche und technische Tätigkeiten	100	70	57	13
75	Veterinärwesen	31	125	105	20
N	Erbringung von sonstigen wirtschaftlichen Dienstleistungen	552	5 454	4 439	1 015

8. Niederlassungen mit abhängig Beschäftigten in Hessen 2021 nach ausgewählten Wirtschaftsabteilungen und Verwaltungsbezirken

WZ 2008	Wirtschaftsabschnitt Wirtschaftsabteilung	Nieder- lassungen	Abhängig Beschäftigte		
		Insgesamt	Insgesamt	davon	
				SVB ¹⁾	GEB ²⁾
77	Vermietung von beweglichen Sachen	81	343	277	67
78	Vermittlung und Überlassung von Arbeitskräften	20	1 404	1 376	28
79	Reisebüros, Reiseveranstalter und Erbringung sonstiger Reservierungsdienstleistungen	21	99	56	43
80	Wach- und Sicherheitsdienste sowie Detekteien	6	51	38	12
81	Gebäudebetreuung; Garten- und Landschaftsbau	346	3 021	2 304	717
82	Erbringung von wirtschaftlichen Dienstleistungen für Unternehmen und Privatpersonen a. n. g.	78	536	388	148
P	Erziehung und Unterricht	212	1 677	1 580	97
85	Erziehung und Unterricht	212	1 677	1 580	97
Q	Gesundheits- und Sozialwesen	709	12 735	11 683	1 052
86	Gesundheitswesen	519	4 497	3 941	556
87	Heime (ohne Erholungs- und Ferienheime)	68	4 458	4 237	221
88	Sozialwesen (ohne Heime)	122	3 781	3 505	276
R	Kunst, Unterhaltung und Erholung	167	478	265	214
90	Kreative, künstlerische und unterhaltende Tätigkeiten	37	•	•	•
91	Bibliotheken, Archive, Museen, botanische und zoologische Gärten	3	•	•	•
92	Spiel-, Wett- und Lotteriewesen	35	123	90	33
93	Erbringung von Dienstleistungen des Sports, der Unterhaltung und der Erholung	92	325	154	172
S	Erbringung von sonstigen Dienstleistungen	493	1 961	1 338	623
94	Interessenvertretungen sowie kirchliche und sonstige religiöse Vereinigungen (ohne Sozialwesen und Sport)	138	951	669	282
95	Reparatur von Datenverarbeitungsgeräten und Gebrauchsgütern	22	47	32	15
96	Erbringung von sonstigen überwiegend persönlichen Dienstleistungen	333	963	637	326
I n s g e s a m t		8 315	81 422	72 280	9 142

Schwalm-Eder-Kreis

B	Bergbau und Gewinnung von Steinen und Erden	13	83	•	•
05	Kohlenbergbau	—	—	—	—
06	Gewinnung von Erdöl und Erdgas	—	—	—	—
07	Erzbergbau	—	—	—	—
08	Gewinnung von Steinen und Erden, sonstiger Bergbau	13	83	•	•
09	Erbringung von Dienstleistungen für den Bergbau und für die Gewinnung von Steinen und Erden	—	—	—	—
C	Verarbeitendes Gewerbe	447	14 895	14 297	599
10	Herstellung von Nahrungs- und Futtermitteln	96	2 233	1 995	238
11	Getränkeherstellung	2	•	•	•
12	Tabakverarbeitung	—	—	—	—
13	Herstellung von Textilien	10	104	97	7
14	Herstellung von Bekleidung	3	•	•	•

8. Niederlassungen mit abhängig Beschäftigten in Hessen 2021 nach ausgewählten Wirtschaftsabteilungen und Verwaltungsbezirken

WZ 2008	Wirtschaftsabschnitt Wirtschaftsabteilung	Nieder- lassungen	Abhängig Beschäftigte		
		Insgesamt	Insgesamt	davon	
				SVB ¹⁾	GEB ²⁾
15	Herstellung von Leder, Lederwaren und Schuhen	2	•	•	•
16	Herstellung von Holz-, Flecht-, Korb- und Korkwaren (ohne Möbel)	31	169	147	22
17	Herstellung von Papier, Pappe und Waren daraus	2	•	•	•
18	Herstellung von Druckerzeugnissen; Vervielfältigung von bespielten Ton-, Bild- und Datenträgern	16	303	283	20
19	Kokerei und Mineralölverarbeitung	—	—	—	—
20	Herstellung von chemischen Erzeugnissen	7	185	175	10
21	Herstellung von pharmazeutischen Erzeugnissen	2	•	•	•
22	Herstellung von Gummi- und Kunststoffwaren	15	998	967	31
23	Herstellung von Glas und Glaswaren, Keramik, Verarbeitung von Steinen und Erden	39	478	440	37
24	Metallerzeugung und -bearbeitung	3	•	•	•
25	Herstellung von Metallerzeugnissen	62	1 104	1 061	43
26	Herstellung von Datenverarbeitungsgeräten, elektronischen und optischen Erzeugnissen	11	91	86	6
27	Herstellung von elektrischen Ausrüstungen	9	•	•	•
28	Maschinenbau	29	1 426	1 378	48
29	Herstellung von Kraftwagen und Kraftwagenteilen	5	52	•	•
30	Sonstiger Fahrzeugbau	3	•	•	•
31	Herstellung von Möbeln	23	161	138	23
32	Herstellung von sonstigen Waren	37	6 401	6 352	48
33	Reparatur und Installation von Maschinen und Ausrüstungen	40	173	136	37
D	Energieversorgung	293	215	175	40
35	Energieversorgung	293	215	175	40
E	Wasserversorgung; Abwasser- und Abfallentsorgung und Beseitigung von Umweltverschmutzungen	41	336	•	•
36	Wasserversorgung	10	•	•	•
37	Abwasserentsorgung	5	20	•	•
38	Sammlung, Behandlung und Beseitigung von Abfällen; Rückgewinnung	25	249	227	22
39	Beseitigung von Umweltverschmutzungen und sonstige Entsorgung	1	•	•	•
F	Baugewerbe	763	3 419	3 014	405
41	Hochbau	56	475	437	38
42	Tiefbau	27	405	376	29
43	Vorbereitende Baustellenarbeiten, Bauinstallation und sonstiges Ausbaugewerbe	680	2 540	2 201	339
G	Handel; Instandhaltung und Reparatur von Kraftfahrzeugen	1 330	12 037	9 947	2 090
45	Handel mit Kraftfahrzeugen; Instandhaltung und Reparatur von Kraftfahrzeugen	260	1 248	1 058	190
46	Großhandel (ohne Handel mit Kraftfahrzeugen)	236	4 363	4 058	305
47	Einzelhandel (ohne Handel mit Kraftfahrzeugen)	834	6 426	4 831	1 594
H	Verkehr und Lagerei	227	5 567	5 027	540
49	Landverkehr und Transport in Rohrfernleitungen	118	1 494	1 273	221

8. Niederlassungen mit abhängig Beschäftigten in Hessen 2021 nach ausgewählten Wirtschaftsabteilungen und Verwaltungsbezirken

WZ 2008	Wirtschaftsabschnitt Wirtschaftsabteilung	Nieder- lassungen	Abhängig Beschäftigte		
		Insgesamt	Insgesamt	davon	
				SVB ¹⁾	GEB ²⁾
50	Schifffahrt	—	—	—	—
51	Luftfahrt	—	—	—	—
52	Lagerei sowie Erbringung von sonstigen Dienstleistungen für den Verkehr	67	3 210	3 006	204
53	Post-, Kurier- und Expressdienste	42	862	748	115
I	Gastgewerbe	461	2 125	1 383	742
55	Beherbergung	122	653	386	266
56	Gastronomie	339	1 472	996	476
J	Information und Kommunikation	132	504	241	263
58	Verlagswesen	8	294	•	•
59	Herstellung, Verleih und Vertrieb von Filmen und Fernsehprogrammen; Kinos; Tonstudios und Verlegen von Musik	5	•	•	•
60	Rundfunkveranstalter	—	—	—	—
61	Telekommunikation	9	•	•	•
62	Erbringung von Dienstleistungen der Informationstechnologie	95	146	125	21
63	Informationsdienstleistungen	15	•	•	•
K	Erbringung von Finanz- und Versicherungsdienstleistungen	180	1 134	1 036	98
64	Erbringung von Finanzdienstleistungen	46	•	•	•
65	Versicherungen, Rückversicherungen und Pensionskassen (ohne Sozialversicherung)	1	•	•	•
66	Mit Finanz- und Versicherungsdienstleistungen verbundene Tätigkeiten	133	263	•	•
L	Grundstücks- und Wohnungswesen	271	498	380	118
68	Grundstücks- und Wohnungswesen	271	498	380	118
M	Erbringung von freiberuflichen, wissenschaftlichen und technischen Dienstleistungen	616	4 073	3 711	362
69	Rechts- und Steuerberatung, Wirtschaftsprüfung	175	718	607	111
70	Verwaltung und Führung von Unternehmen und Betrieben; Unternehmensberatung	106	2 686	2 559	128
71	Architektur- und Ingenieurbüros; technische, physikalische und chemische Untersuchung	189	384	330	54
72	Forschung und Entwicklung	7	6	•	•
73	Werbung und Marktforschung	37	72	52	21
74	Sonstige freiberufliche, wissenschaftliche und technische Tätigkeiten	67	98	•	•
75	Veterinärwesen	35	108	86	22
N	Erbringung von sonstigen wirtschaftlichen Dienstleistungen	301	2 154	1 613	541
77	Vermietung von beweglichen Sachen	37	40	•	•
78	Vermittlung und Überlassung von Arbeitskräften	10	397	•	•
79	Reisebüros, Reiseveranstalter und Erbringung sonstiger Reservierungsdienstleistungen	20	31	23	8
80	Wach- und Sicherheitsdienste sowie Detekteien	6	74	61	14
81	Gebäudebetreuung; Garten- und Landschaftsbau	181	1 046	692	355

8. Niederlassungen mit abhängig Beschäftigten in Hessen 2021 nach ausgewählten Wirtschaftsabteilungen und Verwaltungsbezirken

WZ 2008	Wirtschaftsabschnitt Wirtschaftsabteilung	Nieder- lassungen	Abhängig Beschäftigte		
		Insgesamt	Insgesamt	davon	
				SVB ¹⁾	GEB ²⁾
82	Erbringung von wirtschaftlichen Dienstleistungen für Unternehmen und Privatpersonen a. n. g.	47	566	424	142
P	Erziehung und Unterricht	197	1 565	1 451	115
85	Erziehung und Unterricht	197	1 565	1 451	115
Q	Gesundheits- und Sozialwesen	591	10 461	9 421	1 040
86	Gesundheitswesen	436	4 418	3 871	546
87	Heime (ohne Erholungs- und Ferienheime)	43	2 583	2 382	201
88	Sozialwesen (ohne Heime)	112	3 460	3 167	293
R	Kunst, Unterhaltung und Erholung	119	441	294	148
90	Kreative, künstlerische und unterhaltende Tätigkeiten	20	•	•	•
91	Bibliotheken, Archive, Museen, botanische und zoologische Gärten	2	•	•	•
92	Spiel-, Wett- und Lotteriewesen	28	131	•	•
93	Erbringung von Dienstleistungen des Sports, der Unterhaltung und der Erholung	69	282	170	112
S	Erbringung von sonstigen Dienstleistungen	463	1 661	1 147	514
94	Interessenvertretungen sowie kirchliche und sonstige religiöse Vereinigungen (ohne Sozialwesen und Sport)	170	976	646	330
95	Reparatur von Datenverarbeitungsgeräten und Gebrauchsgütern	12	52	43	8
96	Erbringung von sonstigen überwiegend persönlichen Dienstleistungen	281	633	457	176
Insgesamt		6 445	61 168	53 520	7 649

Landkreis Waldeck-Frankenberg

B	Bergbau und Gewinnung von Steinen und Erden	5	39	33	6
05	Kohlenbergbau	—	—	—	—
06	Gewinnung von Erdöl und Erdgas	—	—	—	—
07	Erzbergbau	—	—	—	—
08	Gewinnung von Steinen und Erden, sonstiger Bergbau	5	39	33	6
09	Erbringung von Dienstleistungen für den Bergbau und für die Gewinnung von Steinen und Erden	—	—	—	—
C	Verarbeitendes Gewerbe	562	19 981	19 054	927
10	Herstellung von Nahrungs- und Futtermitteln	110	1 946	1 547	399
11	Getränkeherstellung	5	32	25	7
12	Tabakverarbeitung	—	—	—	—
13	Herstellung von Textilien	7	55	51	4
14	Herstellung von Bekleidung	3	•	•	•
15	Herstellung von Leder, Lederwaren und Schuhen	1	•	•	•
16	Herstellung von Holz-, Flecht-, Korb- und Korkwaren (ohne Möbel)	55	1 677	1 596	81
17	Herstellung von Papier, Pappe und Waren daraus	7	1 225	1 217	8
18	Herstellung von Druckerzeugnissen; Vervielfältigung von bespielten Ton-, Bild- und Datenträgern	13	51	39	12
19	Kokerei und Mineralölverarbeitung	1	•	•	•

8. Niederlassungen mit abhängig Beschäftigten in Hessen 2021 nach ausgewählten Wirtschaftsabteilungen und Verwaltungsbezirken

WZ 2008	Wirtschaftsabschnitt Wirtschaftsabteilung	Nieder- lassungen	Abhängig Beschäftigte		
		Insgesamt	Insgesamt	davon	
				SVB ¹⁾	GEB ²⁾
20	Herstellung von chemischen Erzeugnissen	2	•	•	•
21	Herstellung von pharmazeutischen Erzeugnissen	3	•	•	•
22	Herstellung von Gummi- und Kunststoffwaren	31	5 214	5 162	51
23	Herstellung von Glas und Glaswaren, Keramik, Verarbeitung von Steinen und Erden	22	165	140	25
24	Metallerzeugung und -bearbeitung	4	•	•	•
25	Herstellung von Metallerzeugnissen	109	3 758	3 626	131
26	Herstellung von Datenverarbeitungsgeräten, elektronischen und optischen Erzeugnissen	14	578	566	13
27	Herstellung von elektrischen Ausrüstungen	13	518	503	16
28	Maschinenbau	35	2 157	2 117	40
29	Herstellung von Kraftwagen und Kraftwagenteilen	3	•	•	•
30	Sonstiger Fahrzeugbau	3	5	•	•
31	Herstellung von Möbeln	22	455	432	22
32	Herstellung von sonstigen Waren	51	1 032	966	66
33	Reparatur und Installation von Maschinen und Ausrüstungen	48	238	210	28
D	Energieversorgung	238	800	742	58
35	Energieversorgung	238	800	742	58
E	Wasserversorgung; Abwasser- und Abfallentsorgung und Beseitigung von Umweltverschmutzungen	32	177	159	18
36	Wasserversorgung	8	•	•	•
37	Abwasserentsorgung	5	•	•	•
38	Sammlung, Behandlung und Beseitigung von Abfällen; Rückgewinnung	18	108	•	•
39	Beseitigung von Umweltverschmutzungen und sonstige Entsorgung	1	•	•	•
F	Baugewerbe	684	4 161	3 741	420
41	Hochbau	36	406	383	23
42	Tiefbau	43	817	782	35
43	Vorbereitende Baustellenarbeiten, Bauinstallation und sonstiges Ausbaugewerbe	605	2 938	2 576	362
G	Handel; Instandhaltung und Reparatur von Kraftfahrzeugen	1 241	9 384	7 560	1 824
45	Handel mit Kraftfahrzeugen; Instandhaltung und Reparatur von Kraftfahrzeugen	240	1 179	1 013	166
46	Großhandel (ohne Handel mit Kraftfahrzeugen)	237	2 843	2 577	266
47	Einzelhandel (ohne Handel mit Kraftfahrzeugen)	764	5 362	3 970	1 392
H	Verkehr und Lagerei	180	2 787	2 297	490
49	Landverkehr und Transport in Rohrfernleitungen	116	1 175	923	252
50	Schifffahrt	4	14	13	1
51	Luftfahrt	—	—	—	—
52	Lagerei sowie Erbringung von sonstigen Dienstleistungen für den Verkehr	34	1 167	1 090	78
53	Post-, Kurier- und Expressdienste	26	430	270	160

8. Niederlassungen mit abhängig Beschäftigten in Hessen 2021 nach ausgewählten Wirtschaftsabteilungen und Verwaltungsbezirken

WZ 2008	Wirtschaftsabschnitt Wirtschaftsabteilung	Nieder- lassungen	Abhängig Beschäftigte		
		Insgesamt	Insgesamt	davon	
				SVB ¹⁾	GEB ²⁾
I	Gastgewerbe	678	3 486	2 551	935
55	Beherbergung	286	2 041	1 592	449
56	Gastronomie	392	1 445	959	486
J	Information und Kommunikation	111	496	444	52
58	Verlagswesen	7	•	•	•
59	Herstellung, Verleih und Vertrieb von Filmen und Fernsehprogrammen; Kinos; Tonstudios und Verlegen von Musik	9	31	15	16
60	Rundfunkveranstalter	—	—	—	—
61	Telekommunikation	9	48	•	•
62	Erbringung von Dienstleistungen der Informationstechnologie	73	124	105	18
63	Informationsdienstleistungen	13	•	•	•
K	Erbringung von Finanz- und Versicherungsdienstleistungen	153	1 103	1 011	91
64	Erbringung von Finanzdienstleistungen	48	868	833	36
65	Versicherungen, Rückversicherungen und Pensionskassen (ohne Sozialversicherung)	—	—	—	—
66	Mit Finanz- und Versicherungsdienstleistungen verbundene Tätigkeiten	105	234	179	56
L	Grundstücks- und Wohnungswesen	276	470	349	121
68	Grundstücks- und Wohnungswesen	276	470	349	121
M	Erbringung von freiberuflichen, wissenschaftlichen und technischen Dienstleistungen	570	2 221	1 975	246
69	Rechts- und Steuerberatung, Wirtschaftsprüfung	153	685	585	99
70	Verwaltung und Führung von Unternehmen und Betrieben; Unternehmensberatung	147	940	909	31
71	Architektur- und Ingenieurbüros; technische, physikalische und chemische Untersuchung	147	360	302	58
72	Forschung und Entwicklung	8	14	•	•
73	Werbung und Marktforschung	35	79	45	34
74	Sonstige freiberufliche, wissenschaftliche und technische Tätigkeiten	49	25	•	•
75	Veterinärwesen	31	119	100	18
N	Erbringung von sonstigen wirtschaftlichen Dienstleistungen	337	2 846	2 454	392
77	Vermietung von beweglichen Sachen	49	59	45	14
78	Vermittlung und Überlassung von Arbeitskräften	22	1 179	1 144	35
79	Reisebüros, Reiseveranstalter und Erbringung sonstiger Reservierungsdienstleistungen	19	64	54	10
80	Wach- und Sicherheitsdienste sowie Detekteien	9	115	73	42
81	Gebäudebetreuung; Garten- und Landschaftsbau	189	952	708	244
82	Erbringung von wirtschaftlichen Dienstleistungen für Unternehmen und Privatpersonen a. n. g.	49	478	430	47
P	Erziehung und Unterricht	192	2 177	2 028	149
85	Erziehung und Unterricht	192	2 177	2 028	149

8. Niederlassungen mit abhängig Beschäftigten in Hessen 2021 nach ausgewählten Wirtschaftsabteilungen und Verwaltungsbezirken

WZ 2008	Wirtschaftsabschnitt Wirtschaftsabteilung	Nieder- lassungen	Abhängig Beschäftigte		
		Insgesamt	Insgesamt	davon	
				SVB ¹⁾	GEB ²⁾
Q	Gesundheits- und Sozialwesen	552	16 354	15 227	1 127
86	Gesundheitswesen	408	9 574	8 912	661
87	Heime (ohne Erholungs- und Ferienheime)	67	3 499	3 281	218
88	Sozialwesen (ohne Heime)	77	3 281	3 033	248
R	Kunst, Unterhaltung und Erholung	147	505	337	168
90	Kreative, künstlerische und unterhaltende Tätigkeiten	26	39	35	4
91	Bibliotheken, Archive, Museen, botanische und zoologische Gärten	5	16	•	•
92	Spiel-, Wett- und Lotteriewesen	27	122	•	•
93	Erbringung von Dienstleistungen des Sports, der Unterhaltung und der Erholung	89	328	191	137
S	Erbringung von sonstigen Dienstleistungen	436	1 486	1 109	377
94	Interessenvertretungen sowie kirchliche und sonstige religiöse Vereinigungen (ohne Sozialwesen und Sport)	153	847	628	218
95	Reparatur von Datenverarbeitungsgeräten und Gebrauchsgütern	20	34	24	10
96	Erbringung von sonstigen überwiegend persönlichen Dienstleistungen	263	606	457	149
	I n s g e s a m t	6 394	68 471	61 069	7 402
Werra-Meißner-Kreis					
B	Bergbau und Gewinnung von Steinen und Erden	3	•	•	•
05	Kohlenbergbau	—	—	—	—
06	Gewinnung von Erdöl und Erdgas	—	—	—	—
07	Erzbergbau	—	—	—	—
08	Gewinnung von Steinen und Erden, sonstiger Bergbau	2	•	•	•
09	Erbringung von Dienstleistungen für den Bergbau und für die Gewinnung von Steinen und Erden	1	•	•	•
C	Verarbeitendes Gewerbe	290	5 768	5 348	420
10	Herstellung von Nahrungs- und Futtermitteln	56	503	374	129
11	Getränkeherstellung	2	•	•	•
12	Tabakverarbeitung	—	—	—	—
13	Herstellung von Textilien	9	232	214	18
14	Herstellung von Bekleidung	1	•	•	•
15	Herstellung von Leder, Lederwaren und Schuhen	2	•	•	•
16	Herstellung von Holz-, Flecht-, Korb- und Korkwaren (ohne Möbel)	27	162	129	33
17	Herstellung von Papier, Pappe und Waren daraus	5	486	•	•
18	Herstellung von Druckerzeugnissen; Vervielfältigung von bespielten Ton-, Bild- und Datenträgern	12	183	169	14
19	Kokerei und Mineralölverarbeitung	—	—	—	—
20	Herstellung von chemischen Erzeugnissen	6	197	172	25
21	Herstellung von pharmazeutischen Erzeugnissen	—	—	—	—
22	Herstellung von Gummi- und Kunststoffwaren	15	603	576	27
23	Herstellung von Glas und Glaswaren, Keramik, Verarbeitung von Steinen und Erden	24	631	600	31

8. Niederlassungen mit abhängig Beschäftigten in Hessen 2021 nach ausgewählten Wirtschaftsabteilungen und Verwaltungsbezirken

WZ 2008	Wirtschaftsabschnitt Wirtschaftsabteilung	Nieder- lassungen	Abhängig Beschäftigte		
		Insgesamt	Insgesamt	davon	
				SVB ¹⁾	GEB ²⁾
24	Metallerzeugung und -bearbeitung	3	•	•	•
25	Herstellung von Metallerzeugnissen	41	954	910	44
26	Herstellung von Datenverarbeitungsgeräten, elektronischen und optischen Erzeugnissen	5	•	•	•
27	Herstellung von elektrischen Ausrüstungen	4	•	•	•
28	Maschinenbau	16	929	916	13
29	Herstellung von Kraftwagen und Kraftwagenteilen	4	82	•	•
30	Sonstiger Fahrzeugbau	—	—	—	—
31	Herstellung von Möbeln	12	75	•	•
32	Herstellung von sonstigen Waren	25	234	197	38
33	Reparatur und Installation von Maschinen und Ausrüstungen	21	101	85	16
D	Energieversorgung	102	208	•	•
35	Energieversorgung	102	208	•	•
E	Wasserversorgung; Abwasser- und Abfallentsorgung und Beseitigung von Umweltverschmutzungen	19	•	•	•
36	Wasserversorgung	3	•	•	•
37	Abwasserentsorgung	4	•	•	•
38	Sammlung, Behandlung und Beseitigung von Abfällen; Rückgewinnung	12	126	114	12
39	Beseitigung von Umweltverschmutzungen und sonstige Entsorgung	—	—	—	—
F	Baugewerbe	448	2 248	2 039	208
41	Hochbau	19	171	158	13
42	Tiefbau	19	259	242	17
43	Vorbereitende Baustellenarbeiten, Bauinstallation und sonstiges Ausbaugewerbe	410	1 818	1 640	178
G	Handel; Instandhaltung und Reparatur von Kraftfahrzeugen	814	5 060	4 018	1 042
45	Handel mit Kraftfahrzeugen; Instandhaltung und Reparatur von Kraftfahrzeugen	156	809	684	125
46	Großhandel (ohne Handel mit Kraftfahrzeugen)	167	783	670	112
47	Einzelhandel (ohne Handel mit Kraftfahrzeugen)	491	3 468	2 664	804
H	Verkehr und Lagerei	110	1 168	912	256
49	Landverkehr und Transport in Rohrfernleitungen	73	806	588	218
50	Schifffahrt	—	—	—	—
51	Luftfahrt	—	—	—	—
52	Lagerei sowie Erbringung von sonstigen Dienstleistungen für den Verkehr	24	196	177	19
53	Post-, Kurier- und Expressdienste	13	167	147	19
I	Gastgewerbe	303	1 450	970	480
55	Beherbergung	96	526	349	177
56	Gastronomie	207	923	621	303
J	Information und Kommunikation	81	234	182	52

8. Niederlassungen mit abhängig Beschäftigten in Hessen 2021 nach ausgewählten Wirtschaftsabteilungen und Verwaltungsbezirken

WZ 2008	Wirtschaftsabschnitt Wirtschaftsabteilung	Nieder- lassungen	Abhängig Beschäftigte		
		Insgesamt	Insgesamt	davon	
				SVB ¹⁾	GEB ²⁾
58	Verlagswesen	7	74	58	16
59	Herstellung, Verleih und Vertrieb von Filmen und Fernsehprogrammen; Kinos; Tonstudios und Verlegen von Musik	3	31	•	•
60	Rundfunkveranstalter	1	•	•	•
61	Telekommunikation	3	•	•	•
62	Erbringung von Dienstleistungen der Informationstechnologie	62	111	99	11
63	Informationsdienstleistungen	5	•	•	•
K	Erbringung von Finanz- und Versicherungsdienstleistungen	101	512	468	44
64	Erbringung von Finanzdienstleistungen	24	363	•	•
65	Versicherungen, Rückversicherungen und Pensionskassen (ohne Sozialversicherung)	—	—	—	—
66	Mit Finanz- und Versicherungsdienstleistungen verbundene Tätigkeiten	77	149	•	•
L	Grundstücks- und Wohnungswesen	183	284	218	66
68	Grundstücks- und Wohnungswesen	183	284	218	66
M	Erbringung von freiberuflichen, wissenschaftlichen und technischen Dienstleistungen	375	1 138	992	146
69	Rechts- und Steuerberatung, Wirtschaftsprüfung	90	420	363	57
70	Verwaltung und Führung von Unternehmen und Betrieben; Unternehmensberatung	86	146	134	12
71	Architektur- und Ingenieurbüros; technische, physikalische und chemische Untersuchung	108	436	387	49
72	Forschung und Entwicklung	5	•	•	•
73	Werbung und Marktforschung	19	28	22	6
74	Sonstige freiberufliche, wissenschaftliche und technische Tätigkeiten	44	•	•	•
75	Veterinärwesen	23	47	40	7
N	Erbringung von sonstigen wirtschaftlichen Dienstleistungen	224	1 036	732	304
77	Vermietung von beweglichen Sachen	32	42	•	•
78	Vermittlung und Überlassung von Arbeitskräften	7	117	•	•
79	Reisebüros, Reiseveranstalter und Erbringung sonstiger Reservierungsdienstleistungen	16	86	59	27
80	Wach- und Sicherheitsdienste sowie Detekteien	6	76	56	20
81	Gebäudebetreuung; Garten- und Landschaftsbau	129	402	313	89
82	Erbringung von wirtschaftlichen Dienstleistungen für Unternehmen und Privatpersonen a. n. g.	34	314	161	153
P	Erziehung und Unterricht	108	1 564	1 427	137
85	Erziehung und Unterricht	108	1 564	1 427	137
Q	Gesundheits- und Sozialwesen	376	8 268	7 622	646
86	Gesundheitswesen	285	4 457	4 057	400
87	Heime (ohne Erholungs- und Ferienheime)	32	1 754	1 666	88
88	Sozialwesen (ohne Heime)	59	2 057	1 899	158
R	Kunst, Unterhaltung und Erholung	70	206	148	58

8. Niederlassungen mit abhängig Beschäftigten in Hessen 2021 nach ausgewählten Wirtschaftsabteilungen und Verwaltungsbezirken

WZ 2008	Wirtschaftsabschnitt Wirtschaftsabteilung	Nieder- lassungen	Abhängig Beschäftigte		
		Insgesamt	Insgesamt	davon	
				SVB ¹⁾	GEB ²⁾
90	Kreative, künstlerische und unterhaltende Tätigkeiten	15	•	•	•
91	Bibliotheken, Archive, Museen, botanische und zoologische Gärten	2	•	•	•
92	Spiel-, Wett- und Lotteriewesen	18	83	69	15
93	Erbringung von Dienstleistungen des Sports, der Unterhaltung und der Erholung	35	83	46	37
S	Erbringung von sonstigen Dienstleistungen	264	937	706	231
94	Interessenvertretungen sowie kirchliche und sonstige religiöse Vereinigungen (ohne Sozialwesen und Sport)	97	382	261	120
95	Reparatur von Datenverarbeitungsgeräten und Gebrauchsgütern	16	30	25	5
96	Erbringung von sonstigen überwiegend persönlichen Dienstleistungen	151	526	420	106
	Insgesamt	3 871	30 400	26 273	4 127
Reg.-Bez. K a s s e l					
B	Bergbau und Gewinnung von Steinen und Erden	44	1 065	•	•
05	Kohlenbergbau	—	—	—	—
06	Gewinnung von Erdöl und Erdgas	2	•	•	•
07	Erzbergbau	—	—	—	—
08	Gewinnung von Steinen und Erden, sonstiger Bergbau	40	•	•	•
09	Erbringung von Dienstleistungen für den Bergbau und für die Gewinnung von Steinen und Erden	2	•	•	•
C	Verarbeitendes Gewerbe	3 234	116 859	112 081	4 779
10	Herstellung von Nahrungs- und Futtermitteln	565	9 896	8 186	1 709
11	Getränkeherstellung	24	1 191	1 149	42
12	Tabakverarbeitung	—	—	—	—
13	Herstellung von Textilien	71	1 599	1 535	64
14	Herstellung von Bekleidung	30	150	•	•
15	Herstellung von Leder, Lederwaren und Schuhen	14	•	•	•
16	Herstellung von Holz-, Flecht-, Korb- und Korkwaren (ohne Möbel)	232	3 462	3 200	263
17	Herstellung von Papier, Pappe und Waren daraus	29	3 034	3 005	29
18	Herstellung von Druckerzeugnissen; Vervielfältigung von bespielten Ton-, Bild- und Datenträgern	145	1 906	1 635	271
19	Kokerei und Mineralölverarbeitung	2	•	•	•
20	Herstellung von chemischen Erzeugnissen	49	5 669	5 605	63
21	Herstellung von pharmazeutischen Erzeugnissen	10	•	•	•
22	Herstellung von Gummi- und Kunststoffwaren	122	10 457	10 269	188
23	Herstellung von Glas und Glaswaren, Keramik, Verarbeitung von Steinen und Erden	194	2 865	2 664	201
24	Metallerzeugung und -bearbeitung	19	948	928	20
25	Herstellung von Metallerzeugnissen	508	10 637	10 124	513
26	Herstellung von Datenverarbeitungsgeräten, elektronischen und optischen Erzeugnissen	98	4 039	3 952	87
27	Herstellung von elektrischen Ausrüstungen	88	5 006	4 898	108
28	Maschinenbau	250	11 562	11 257	305
29	Herstellung von Kraftwagen und Kraftwagenteilen	48	23 447	23 379	68

8. Niederlassungen mit abhängig Beschäftigten in Hessen 2021 nach ausgewählten Wirtschaftsabteilungen und Verwaltungsbezirken

WZ 2008	Wirtschaftsabschnitt Wirtschaftsabteilung	Nieder- lassungen	Abhängig Beschäftigte		
		Insgesamt	Insgesamt	davon	
				SVB ¹⁾	GEB ²⁾
30	Sonstiger Fahrzeugbau	24	4 264	4 240	24
31	Herstellung von Möbeln	142	1 468	1 358	110
32	Herstellung von sonstigen Waren	299	10 067	9 606	460
33	Reparatur und Installation von Maschinen und Ausrüstungen	271	4 588	4 371	217
D	Energieversorgung	1 341	4 318	•	•
35	Energieversorgung	1 341	4 318	•	•
	Wasserversorgung; Abwasser- und Abfallentsorgung und Beseitigung von Umweltverschmutzungen				
E	Beseitigung von Umweltverschmutzungen	221	3 120	2 991	129
36	Wasserversorgung	44	•	•	•
37	Abwasserentsorgung	43	642	624	18
38	Sammlung, Behandlung und Beseitigung von Abfällen; Rückgewinnung	131	2 056	1 959	98
39	Beseitigung von Umweltverschmutzungen und sonstige Entsorgung	3	•	•	•
F	Baugewerbe	5 042	29 867	27 082	2 785
41	Hochbau	341	3 370	3 143	228
42	Tiefbau	322	5 812	5 559	253
43	Vorbereitende Baustellenarbeiten, Bauinstallation und sonstiges Ausbaugewerbe	4 379	20 685	18 380	2 304
G	Handel; Instandhaltung und Reparatur von Kraftfahrzeugen	9 619	79 909	66 197	13 712
45	Handel mit Kraftfahrzeugen; Instandhaltung und Reparatur von Kraftfahrzeugen	1 860	11 493	10 138	1 354
46	Großhandel (ohne Handel mit Kraftfahrzeugen)	1 967	22 863	20 974	1 888
47	Einzelhandel (ohne Handel mit Kraftfahrzeugen)	5 792	45 554	35 084	10 469
H	Verkehr und Lagerei	1 668	41 249	36 113	5 136
49	Landverkehr und Transport in Rohrfernleitungen	910	13 826	12 025	1 801
50	Schifffahrt	10	•	•	•
51	Luftfahrt	8	•	•	•
52	Lagerei sowie Erbringung von sonstigen Dienstleistungen für den Verkehr	430	17 882	17 099	783
53	Post-, Kurier- und Expressdienste	310	9 490	6 946	2 544
I	Gastgewerbe	3 607	20 409	13 816	6 593
55	Beherbergung	1 000	8 084	6 070	2 014
56	Gastronomie	2 607	12 325	7 746	4 579
J	Information und Kommunikation	1 249	8 511	7 427	1 084
58	Verlagswesen	93	1 759	1 104	655
59	Herstellung, Verleih und Vertrieb von Filmen und Fernsehprogrammen; Kinos; Tonstudios und Verlegen von Musik	72	•	•	•
60	Rundfunkveranstalter	5	•	•	•
61	Telekommunikation	50	821	•	•
62	Erbringung von Dienstleistungen der Informationstechnologie	922	4 634	4 372	262
63	Informationsdienstleistungen	107	773	745	28

8. Niederlassungen mit abhängig Beschäftigten in Hessen 2021 nach ausgewählten Wirtschaftsabteilungen und Verwaltungsbezirken

WZ 2008	Wirtschaftsabschnitt Wirtschaftsabteilung	Nieder- lassungen	Abhängig Beschäftigte		
		Insgesamt	Insgesamt	davon	
				SVB ¹⁾	GEB ²⁾
K	Erbringung von Finanz- und Versicherungsdienstleistungen	1 302	9 931	9 265	666
64	Erbringung von Finanzdienstleistungen	316	6 785	6 642	143
65	Versicherungen, Rückversicherungen und Pensionskassen (ohne Sozialversicherung)	32	•	•	•
66	Mit Finanz- und Versicherungsdienstleistungen verbundene Tätigkeiten	954	•	•	•
L	Grundstücks- und Wohnungswesen	2 475	4 709	3 646	1 064
68	Grundstücks- und Wohnungswesen	2 475	4 709	3 646	1 064
M	Erbringung von freiberuflichen, wissenschaftlichen und technischen Dienstleistungen	5 617	27 086	24 616	2 470
69	Rechts- und Steuerberatung, Wirtschaftsprüfung	1 406	6 159	5 335	824
70	Verwaltung und Führung von Unternehmen und Betrieben; Unternehmensberatung	1 301	8 894	8 406	489
71	Architektur- und Ingenieurbüros; technische, physikalische und chemische Untersuchung	1 740	8 717	8 051	667
72	Forschung und Entwicklung	75	821	774	47
73	Werbung und Marktforschung	326	951	778	173
74	Sonstige freiberufliche, wissenschaftliche und technische Tätigkeiten	594	914	738	175
75	Veterinärwesen	175	630	534	96
N	Erbringung von sonstigen wirtschaftlichen Dienstleistungen	2 731	34 548	28 611	5 937
77	Vermietung von beweglichen Sachen	366	1 292	1 034	258
78	Vermittlung und Überlassung von Arbeitskräften	228	11 674	11 361	313
79	Reisebüros, Reiseveranstalter und Erbringung sonstiger Reservierungsdienstleistungen	139	666	520	146
80	Wach- und Sicherheitsdienste sowie Detekteien	72	2 102	1 622	480
81	Gebäudebetreuung; Garten- und Landschaftsbau	1 460	12 602	9 405	3 197
82	Erbringung von wirtschaftlichen Dienstleistungen für Unternehmen und Privatpersonen a. n. g.	466	6 212	4 669	1 543
P	Erziehung und Unterricht	1 380	18 411	16 367	2 045
85	Erziehung und Unterricht	1 380	18 411	16 367	2 045
Q	Gesundheits- und Sozialwesen	4 397	93 381	86 208	7 173
86	Gesundheitswesen	3 368	48 763	44 684	4 079
87	Heime (ohne Erholungs- und Ferienheime)	336	22 407	21 149	1 258
88	Sozialwesen (ohne Heime)	693	22 212	20 376	1 836
R	Kunst, Unterhaltung und Erholung	989	4 229	3 016	1 213
90	Kreative, künstlerische und unterhaltende Tätigkeiten	257	836	747	89
91	Bibliotheken, Archive, Museen, botanische und zoologische Gärten	29	496	459	37
92	Spiel-, Wett- und Lotteriewesen	172	882	711	171
93	Erbringung von Dienstleistungen des Sports, der Unterhaltung und der Erholung	531	2 015	1 099	916
S	Erbringung von sonstigen Dienstleistungen	3 146	15 394	11 626	3 768

8. Niederlassungen mit abhängig Beschäftigten in Hessen 2021 nach ausgewählten Wirtschaftsabteilungen und Verwaltungsbezirken

WZ 2008	Wirtschaftsabschnitt Wirtschaftsabteilung	Nieder- lassungen	Abhängig Beschäftigte		
		Insgesamt	Insgesamt	davon	
				SVB ¹⁾	GEB ²⁾
94	Interessenvertretungen sowie kirchliche und sonstige religiöse Vereinigungen (ohne Sozialwesen und Sport)	1 077	9 445	7 208	2 237
95	Reparatur von Datenverarbeitungsgeräten und Gebrauchsgütern	143	308	249	59
96	Erbringung von sonstigen überwiegend persönlichen Dienstleistungen	1 926	5 641	4 169	1 472
	I n s g e s a m t	48 062	512 995	454 166	58 829
Land H e s s e n					
B	Bergbau und Gewinnung von Steinen und Erden	163	2 170	•	•
05	Kohlenbergbau	—	—	—	—
06	Gewinnung von Erdöl und Erdgas	2	•	•	•
07	Erzbergbau	—	—	—	—
08	Gewinnung von Steinen und Erden, sonstiger Bergbau	146	•	1 370	•
09	Erbringung von Dienstleistungen für den Bergbau und für die Gewinnung von Steinen und Erden	15	•	•	•
C	Verarbeitendes Gewerbe	15 553	455 650	434 846	20 804
10	Herstellung von Nahrungs- und Futtermitteln	2 069	44 800	38 408	6 392
11	Getränkeherstellung	193	7 573	7 180	393
12	Tabakverarbeitung	5	34	•	•
13	Herstellung von Textilien	303	3 662	3 412	250
14	Herstellung von Bekleidung	162	873	693	179
15	Herstellung von Leder, Lederwaren und Schuhen	109	435	378	56
16	Herstellung von Holz-, Flecht-, Korb- und Korkwaren (ohne Möbel)	828	7 809	7 061	748
17	Herstellung von Papier, Pappe und Waren daraus	154	8 403	8 151	252
18	Herstellung von Druckerzeugnissen; Vervielfältigung von bespielten Ton-, Bild- und Datenträgern	900	6 837	5 548	1 289
19	Kokerei und Mineralölverarbeitung	6	115	•	•
20	Herstellung von chemischen Erzeugnissen	379	37 854	37 403	451
21	Herstellung von pharmazeutischen Erzeugnissen	86	26 863	26 773	91
22	Herstellung von Gummi- und Kunststoffwaren	613	34 761	33 802	959
23	Herstellung von Glas und Glaswaren, Keramik, Verarbeitung von Steinen und Erden	793	11 816	11 202	614
24	Metallerzeugung und -bearbeitung	130	14 138	14 021	117
25	Herstellung von Metallerzeugnissen	2 805	44 279	41 224	3 055
26	Herstellung von Datenverarbeitungsgeräten, elektronischen und optischen Erzeugnissen	809	25 301	24 584	717
27	Herstellung von elektrischen Ausrüstungen	540	26 573	25 876	698
28	Maschinenbau	1 250	50 287	48 813	1 474
29	Herstellung von Kraftwagen und Kraftwagenteilen	209	47 986	47 763	223
30	Sonstiger Fahrzeugbau	70	6 674	6 613	60
31	Herstellung von Möbeln	538	6 613	6 258	356
32	Herstellung von sonstigen Waren	1 382	20 544	18 911	1 633
33	Reparatur und Installation von Maschinen und Ausrüstungen	1 220	21 423	20 645	778
D	Energieversorgung	3 559	21 535	•	•

8. Niederlassungen mit abhängig Beschäftigten in Hessen 2021 nach ausgewählten Wirtschaftsabteilungen und Verwaltungsbezirken

WZ 2008	Wirtschaftsabschnitt Wirtschaftsabteilung	Nieder- lassungen	Abhängig Beschäftigte		
		Insgesamt	Insgesamt	davon	
				SVB ¹⁾	GEB ²⁾
35	Energieversorgung	3 559	21 535	•	•
E	Wasserversorgung; Abwasser- und Abfallentsorgung und Beseitigung von Umweltverschmutzungen	1 009	21 706	20 765	942
36	Wasserversorgung	168	2 505	2 436	69
37	Abwasserentsorgung	221	3 898	3 683	215
38	Sammlung, Behandlung und Beseitigung von Abfällen; Rückgewinnung	581	14 636	14 019	617
39	Beseitigung von Umweltverschmutzungen und sonstige Entsorgung	39	667	627	40
F	Baugewerbe	29 741	149 875	137 381	12 494
41	Hochbau	2 317	21 541	20 390	1 151
42	Tiefbau	1 086	17 432	16 628	804
43	Vorbereitende Baustellenarbeiten, Bauinstallation und sonstiges Ausbaugewerbe	26 338	110 902	100 364	10 539
G	Handel; Instandhaltung und Reparatur von Kraftfahrzeugen	51 937	438 139	375 481	62 658
45	Handel mit Kraftfahrzeugen; Instandhaltung und Reparatur von Kraftfahrzeugen	8 985	57 622	52 191	5 431
46	Großhandel (ohne Handel mit Kraftfahrzeugen)	13 352	165 901	155 043	10 857
47	Einzelhandel (ohne Handel mit Kraftfahrzeugen)	29 600	214 616	168 247	46 369
H	Verkehr und Lagerei	10 327	223 963	201 147	22 816
49	Landverkehr und Transport in Rohrfernleitungen	5 554	63 902	54 529	9 373
50	Schifffahrt	28	209	157	52
51	Luftfahrt	154	34 909	34 876	33
52	Lagerei sowie Erbringung von sonstigen Dienstleistungen für den Verkehr	2 562	84 967	81 771	3 196
53	Post-, Kurier- und Expressdienste	2 029	39 976	29 813	10 163
I	Gastgewerbe	19 028	106 300	76 789	29 511
55	Beherbergung	3 261	27 250	21 965	5 284
56	Gastronomie	15 767	79 050	54 824	24 227
J	Information und Kommunikation	13 214	115 562	109 901	5 661
58	Verlagswesen	746	11 765	9 530	2 235
59	Herstellung, Verleih und Vertrieb von Filmen und Fernsehprogrammen; Kinos; Tonstudios und Verlegen von Musik	650	2 457	1 898	559
60	Rundfunkveranstalter	31	3 782	3 735	47
61	Telekommunikation	496	7 032	6 891	141
62	Erbringung von Dienstleistungen der Informationstechnologie	10 183	80 813	78 585	2 228
63	Informationsdienstleistungen	1 108	9 713	9 262	451
K	Erbringung von Finanz- und Versicherungsdienstleistungen	7 507	144 778	141 805	2 974
64	Erbringung von Finanzdienstleistungen	1 992	95 718	95 115	602
65	Versicherungen, Rückversicherungen und Pensionskassen (ohne Sozialversicherung)	186	17 499	17 436	63
66	Mit Finanz- und Versicherungsdienstleistungen verbundene Tätigkeiten	5 329	31 562	29 253	2 308

8. Niederlassungen mit abhängig Beschäftigten in Hessen 2021 nach ausgewählten Wirtschaftsabteilungen und Verwaltungsbezirken

WZ 2008	Wirtschaftsabschnitt Wirtschaftsabteilung	Nieder- lassungen	Abhängig Beschäftigte		
		Insgesamt	Insgesamt	davon	
				SVB ¹⁾	GEB ²⁾
L	Grundstücks- und Wohnungswesen	16 201	33 954	27 319	6 635
68	Grundstücks- und Wohnungswesen	16 201	33 954	27 319	6 635
M	Erbringung von freiberuflichen, wissenschaftlichen und technischen Dienstleistungen	44 104	233 550	215 331	18 220
69	Rechts- und Steuerberatung, Wirtschaftsprüfung	10 998	53 885	48 226	5 659
70	Verwaltung und Führung von Unternehmen und Betrieben; Unternehmensberatung	12 958	78 969	75 622	3 347
71	Architektur- und Ingenieurbüros; technische, physikalische und chemische Untersuchung	10 384	50 487	46 957	3 529
72	Forschung und Entwicklung	687	15 045	14 292	753
73	Werbung und Marktforschung	2 676	18 560	15 137	3 423
74	Sonstige freiberufliche, wissenschaftliche und technische Tätigkeiten	5 533	13 295	12 345	950
75	Veterinärwesen	868	3 310	2 751	559
N	Erbringung von sonstigen wirtschaftlichen Dienstleistungen	20 192	232 489	194 286	38 204
77	Vermietung von beweglichen Sachen	1 793	8 066	7 035	1 031
78	Vermittlung und Überlassung von Arbeitskräften	1 611	55 099	53 169	1 929
79	Reisebüros, Reiseveranstalter und Erbringung sonstiger Reservierungsdienstleistungen	1 097	7 575	6 986	589
80	Wach- und Sicherheitsdienste sowie Detekteien	702	24 665	21 584	3 081
81	Gebäudebetreuung; Garten- und Landschaftsbau	10 888	98 721	72 010	26 710
82	Erbringung von wirtschaftlichen Dienstleistungen für Unternehmen und Privatpersonen a. n. g.	4 101	38 365	33 501	4 864
P	Erziehung und Unterricht	7 488	110 076	97 362	12 714
85	Erziehung und Unterricht	7 488	110 076	97 362	12 714
Q	Gesundheits- und Sozialwesen	22 155	404 092	368 949	35 143
86	Gesundheitswesen	17 294	207 132	187 659	19 473
87	Heime (ohne Erholungs- und Ferienheime)	1 267	83 646	78 436	5 210
88	Sozialwesen (ohne Heime)	3 594	113 314	102 853	10 461
R	Kunst, Unterhaltung und Erholung	6 944	29 000	21 657	7 343
90	Kreative, künstlerische und unterhaltende Tätigkeiten	2 753	5 311	4 709	603
91	Bibliotheken, Archive, Museen, botanische und zoologische Gärten	149	3 089	2 830	260
92	Spiel-, Wett- und Lotteriewesen	945	5 296	4 414	882
93	Erbringung von Dienstleistungen des Sports, der Unterhaltung und der Erholung	3 097	15 304	9 705	5 599
S	Erbringung von sonstigen Dienstleistungen	18 854	84 074	66 894	17 179
94	Interessenvertretungen sowie kirchliche und sonstige religiöse Vereinigungen (ohne Sozialwesen und Sport)	5 038	51 360	42 060	9 300
95	Reparatur von Datenverarbeitungsgeräten und Gebrauchsgütern	924	2 198	1 859	339
96	Erbringung von sonstigen überwiegend persönlichen Dienstleistungen	12 892	30 515	22 975	7 540
Insgesamt		287 976	2 806 912	2 512 897	294 015

1) Sozialversicherungspflichtig Beschäftigte. — 2) Geringfügig entlohnt Beschäftigte.

9. Rechtliche Einheiten mit abhängig Beschäftigten und Umsatz in Hessen 2021 nach ausgewählten Wirtschaftsklassen

WZ 2008	Wirtschaftsabschnitt Wirtschaftsgruppe Wirtschaftsklasse	Rechtliche Einheiten	Abhängig Beschäftigte			Umsatz
		Insgesamt	Insgesamt	davon		Mill. Euro
				SVB ¹⁾	GEB ²⁾	
B	Bergbau und Gewinnung von Steinen und Erden	128	2 665	2 520	145	4 327
05.10	Steinkohlenbergbau	—	—	—	—	—
05.20	Braunkohlenbergbau	—	—	—	—	—
06.10	Gewinnung von Erdöl	—	—	—	—	—
06.20	Gewinnung von Erdgas	1	•	•	•	•
07.10	Eisenerzbergbau	—	—	—	—	—
07.2	NE-Metallerzbergbau	—	—	—	—	—
07.21	Bergbau auf Uran- und Thoriumerze	—	—	—	—	—
07.29	Sonstiger NE-Metallerzbergbau	—	—	—	—	—
08.1	Gewinnung von Natursteinen, Kies, Sand, Ton und Kaolin	108	•	•	•	366
08.11	Gewinnung von Naturwerksteinen und Natursteinen, Kalk- und Gipsstein, Kreide und Schiefer	50	899	840	59	209
08.12	Gewinnung von Kies, Sand, Ton und Kaolin	58	•	•	•	156
08.9	Sonstiger Bergbau; Gewinnung von Steinen und Erden a. n. g.	4	•	•	•	•
08.91	Bergbau auf chemische und Düngemittelminerale	—	—	—	—	—
08.92	Torfgewinnung	1	•	•	•	•
08.93	Gewinnung von Salz	—	—	—	—	—
08.99	Gewinnung von Steinen und Erden a. n. g.	3	•	•	•	•
09.10	Erbringung von Dienstleistungen für die Gewinnung von Erdöl und Erdgas	7	•	•	•	15
09.90	Erbringung von Dienstleistungen für den sonstigen Bergbau und die Gewinnung von Steinen und Erden	8	13	•	•	2
C	Verarbeitendes Gewerbe	14 869	479 659	458 262	21 397	146 697
10.1	Schlachten und Fleischverarbeitung	829	8 572	6 797	1 774	995
10.11	Schlachten (ohne Schlachten von Geflügel)	70	749	602	147	123
10.12	Schlachten von Geflügel	8	556	542	14	161
10.13	Fleischverarbeitung	751	7 267	5 653	1 614	711
10.20	Fischverarbeitung	3	•	•	•	•
10.3	Obst- und Gemüseverarbeitung	46	1 717	1 649	67	587
10.31	Kartoffelverarbeitung	5	•	•	25	•
10.32	Herstellung von Frucht- und Gemüsesäften	17	•	•	24	•
10.39	Sonstige Verarbeitung von Obst und Gemüse	24	416	398	18	190
10.4	Herstellung von pflanzlichen und tierischen Ölen und Fetten	10	•	•	•	•
10.41	Herstellung von Ölen und Fetten (ohne Margarine u.ä. Nahrungsfette)	9	49	36	14	•
10.42	Herstellung von Margarine u. ä. Nahrungsfetten	1	•	•	•	•
10.5	Milchverarbeitung	59	893	815	78	272
10.51	Milchverarbeitung (ohne Herstellung von Speiseeis)	29	774	730	43	263
10.52	Herstellung von Speiseeis	30	119	84	35	9
10.6	Mahl- und Schälmlmühlen, Herstellung von Stärke und Stärkeerzeugnissen	30	299	259	40	89
10.61	Mahl- und Schälmlmühlen	29	•	•	•	•
10.62	Herstellung von Stärke und Stärkeerzeugnissen	1	•	•	•	•
10.7	Herstellung von Back- und Teigwaren	814	20 818	16 451	4 368	1 427

9. Rechtliche Einheiten mit abhängig Beschäftigten und Umsatz in Hessen 2021 nach ausgewählten Wirtschaftsklassen

WZ 2008	Wirtschaftsabschnitt Wirtschaftsgruppe Wirtschaftsklasse	Rechtliche Einheiten	Abhängig Beschäftigte			Umsatz
		Insgesamt	Insgesamt	davon		Mill. Euro
				SVB ¹⁾	GEB ²⁾	
10.71	Herstellung von Backwaren (ohne Dauerbackwaren)	790	20 401	16 076	4 325	1 365
10.72	Herstellung von Dauerbackwaren	17	347	317	30	56
10.73	Herstellung von Teigwaren	7	71	59	12	7
10.8	Herstellung von sonstigen Nahrungsmitteln	173	15 105	14 703	402	2 871
10.81	Herstellung von Zucker	2	•	•	•	•
10.82	Herstellung von Süßwaren (ohne Dauerbackwaren)	22	•	•	•	93
10.83	Verarbeitung von Kaffee und Tee, Herstellung von Kaffee-Ersatz	42	176	87	90	20
10.84	Herstellung von Würzmitteln und Soßen	9	•	•	•	•
10.85	Herstellung von Fertiggerichten	32	•	•	•	18
10.86	Herstellung von homogenisierten und diätetischen Nahrungsmitteln	12	1 025	1 012	13	•
10.89	Herstellung von sonstigen Nahrungsmitteln a. n. g.	54	2 335	2 238	96	611
10.9	Herstellung von Futtermitteln	29	264	245	20	92
10.91	Herstellung von Futtermitteln für Nutztiere	18	137	124	14	•
10.92	Herstellung von Futtermitteln für sonstige Tiere	11	127	121	6	•
11.0	Getränkeherstellung	187	10 274	9 852	421	4 600
11.01	Herstellung von Spirituosen	45	•	•	•	36
11.02	Herstellung von Traubenwein	39	1 105	960	145	527
11.03	Herstellung von Apfelwein und anderen Fruchtweinen	32	213	151	62	•
11.04	Herstellung von Wermutwein und sonstigen aromatisierten Weinen	—	—	—	—	—
11.05	Herstellung von Bier	41	3 227	3 114	113	1 187
11.06	Herstellung von Malz	2	•	•	•	•
11.07	Herstellung von Erfrischungsgetränken; Gewinnung natürlicher Mineralwässer	28	5 600	5 537	64	2 806
12.00	Tabakverarbeitung	5	34	26	9	9
13.10	Spinnstoffaufbereitung und Spinnerei	11	41	33	8	5
13.20	Weberei	19	271	262	9	34
13.30	Veredlung von Textilien und Bekleidung	115	581	515	67	57
13.9	Herstellung von sonstigen Textilwaren	148	2 990	2 821	169	961
13.91	Herstellung von gewirktem und gestricktem Stoff	5	147	•	•	•
13.92	Herstellung von konfektionierten Textilwaren (ohne Bekleidung)	62	1 265	1 159	106	422
13.93	Herstellung von Teppichen	10	15	•	•	3
13.94	Herstellung von Seilerwaren	5	131	118	13	•
13.95	Herstellung von Vliesstoff und Erzeugnissen daraus (ohne Bekleidung)	5	157	154	3	36
13.96	Herstellung von technischen Textilien	19	687	668	20	185
13.99	Herstellung von sonstigen Textilwaren a. n. g.	42	588	563	25	207
14.1	Herstellung von Bekleidung (ohne Pelzbekleidung)	141	913	734	179	261
14.11	Herstellung von Lederbekleidung	3	•	•	•	•
14.12	Herstellung von Arbeits- und Berufsbekleidung	11	273	257	16	•
14.13	Herstellung von sonstiger Oberbekleidung	73	265	216	50	46
14.14	Herstellung von Wäsche	12	•	•	•	1

9. Rechtliche Einheiten mit abhängig Beschäftigten und Umsatz in Hessen 2021 nach ausgewählten Wirtschaftsklassen

WZ 2008	Wirtschaftsabschnitt Wirtschaftsgruppe Wirtschaftsklasse	Rechtliche Einheiten	Abhängig Beschäftigte			Umsatz
		Insgesamt	Insgesamt	davon		Mill. Euro
				SVB ¹⁾	GEB ²⁾	
14.19	Herstellung von sonstiger Bekleidung und Bekleidungszubehör a. n. g.	42	337	237	99	40
14.20	Herstellung von Pelzwaren	9	7	•	•	—
14.3	Herstellung von Bekleidung aus gewirktem und gestricktem Stoff	8	5	•	•	2
14.31	Herstellung von Strumpfwaren	4	•	•	•	1
14.39	Herstellung von sonstiger Bekleidung aus gewirktem und gestricktem Stoff	4	•	•	•	—
15.1	Herstellung von Leder und Lederwaren (ohne Herstellung von Lederbekleidung)	84	392	348	44	29
15.11	Herstellung von Leder und Lederfaserstoff; Zurichtung und Färben von Fellen	8	24	•	•	4
15.12	Lederverarbeitung (ohne Herstellung von Lederbekleidung)	76	367	•	•	25
15.20	Herstellung von Schuhen	22	109	95	14	29
16.10	Säge-, Hobel- und Holzimprägnierwerke	81	1 520	1 395	125	772
16.2	Herstellung von sonstigen Holz-, Kork-, Flecht- und Korbwaren (ohne Möbel)	741	6 233	5 604	629	1 387
16.21	Herstellung von Furnier-, Sperrholz-, Holzfasern- und Holzspanplatten	15	162	153	9	25
16.22	Herstellung von Parketttafeln	—	—	—	—	—
16.23	Herstellung von sonstigen Konstruktionsteilen, Fertigbauteilen, Ausbauelementen und Fertigteilbauten aus Holz	556	4 621	4 232	389	968
16.24	Herstellung von Verpackungsmitteln, Lagerbehältern und Ladungsträgern aus Holz	63	1 174	1 016	159	336
16.29	Herstellung von Holzwaren a. n. g., Kork-, Flecht- und Korbwaren (ohne Möbel)	107	276	205	72	57
17.1	Herstellung von Holz- und Zellstoff, Papier, Karton und Pappe	22	•	•	•	837
17.11	Herstellung von Holz- und Zellstoff	3	•	•	•	•
17.12	Herstellung von Papier, Karton und Pappe	19	•	•	31	•
17.2	Herstellung von Waren aus Papier, Karton und Pappe	118	•	•	•	2 058
17.21	Herstellung von Wellpapier und -pappe sowie von Verpackungsmitteln aus Papier, Karton und Pappe	54	4 895	4 765	131	1 296
17.22	Herstellung von Haushalts-, Hygiene- und Toilettenartikeln aus Zellstoff, Papier und Pappe	7	978	•	•	506
17.23	Herstellung von Schreibwaren und Bürobedarf aus Papier, Karton und Pappe	19	31	23	9	•
17.24	Herstellung von Tapeten	3	•	•	•	•
17.29	Herstellung von sonstigen Waren aus Papier, Karton und Pappe	35	1 125	1 060	65	195
18.1	Herstellung von Druckerzeugnissen	834	6 833	5 554	1 279	853
18.11	Drucken von Zeitungen	30	516	367	149	66
18.12	Drucken a. n. g.	576	4 873	3 946	927	660
18.13	Druck- und Medienvorstufe	168	638	550	88	56
18.14	Binden von Druckerzeugnissen und damit verbundene Dienstleistungen	60	807	691	115	71
18.20	Vervielfältigung von bespielten Ton-, Bild- und Datenträgern	42	60	49	11	7
19.10	Kokerei	—	—	—	—	—
19.20	Mineralölverarbeitung	8	204	194	10	47

9. Rechtliche Einheiten mit abhängig Beschäftigten und Umsatz in Hessen 2021 nach ausgewählten Wirtschaftsklassen

WZ 2008	Wirtschaftsabschnitt Wirtschaftsgruppe Wirtschaftsklasse	Rechtliche Einheiten	Abhängig Beschäftigte			Umsatz
		Insgesamt	Insgesamt	davon		Mill. Euro
				SVB ¹⁾	GEB ²⁾	
20.1	Herstellung von chemischen Grundstoffen, Düngemitteln und Stickstoffverbindungen, Kunststoffen in Primärformen und synthetischem Kautschuk in Primärformen	114	31 636	31 524	112	15 560
20.11	Herstellung von Industriegasen	8	98	95	3	50
20.12	Herstellung von Farbstoffen und Pigmenten	11	2 019	2 014	5	991
20.13	Herstellung von sonstigen anorganischen Grundstoffen und Chemikalien	20	•	•	12	865
20.14	Herstellung von sonstigen organischen Grundstoffen und Chemikalien	24	10 945	10 936	8	•
20.15	Herstellung von Düngemitteln und Stickstoffverbindungen	6	•	•	•	•
20.16	Herstellung von Kunststoffen in Primärformen	42	7 736	7 693	43	5 114
20.17	Herstellung von synthetischem Kautschuk in Primärformen	3	38	•	•	•
20.20	Herstellung von Schädlingsbekämpfungs-, Pflanzenschutz- und Desinfektionsmitteln	13	246	233	12	46
20.30	Herstellung von Anstrichmitteln, Druckfarben und Kitt	38	4 669	4 615	54	1 527
20.4	Herstellung von Seifen, Wasch-, Reinigungs- und Körperpflegemitteln sowie von Duftstoffen	91	4 705	4 538	167	1 628
20.41	Herstellung von Seifen, Wasch-, Reinigungs- und Poliermitteln	26	3 308	3 262	46	1 485
20.42	Herstellung von Körperpflegemitteln und Duftstoffen	65	1 397	1 276	121	143
20.5	Herstellung von sonstigen chemischen Erzeugnissen	76	5 296	5 167	129	11 327
20.51	Herstellung von pyrotechnischen Erzeugnissen	3	•	•	•	•
20.52	Herstellung von Klebstoffen	7	328	•	•	112
20.53	Herstellung von etherischen Ölen	1	•	•	•	•
20.59	Herstellung von sonstigen chemischen Erzeugnissen a. n. g.	65	4 962	4 841	122	11 214
20.60	Herstellung von Chemiefasern	7	834	822	13	171
21.10	Herstellung von pharmazeutischen Grundstoffen	7	116	112	3	10
21.20	Herstellung von pharmazeutischen Spezialitäten und sonstigen pharmazeutischen Erzeugnissen	72	29 274	29 174	100	16 264
22.1	Herstellung von Gummiwaren	75	11 331	11 195	136	2 158
22.11	Herstellung und Runderneuerung von Bereifungen	26	8 295	8 277	18	1 657
22.19	Herstellung von sonstigen Gummiwaren	49	3 036	2 918	118	501
22.2	Herstellung von Kunststoffwaren	502	22 570	21 751	819	4 074
22.21	Herstellung von Platten, Folien, Schläuchen und Profilen aus Kunststoffen	108	6 743	6 563	180	1 649
22.22	Herstellung von Verpackungsmitteln aus Kunststoffen	53	2 903	2 804	99	506
22.23	Herstellung von Baubedarfsartikeln aus Kunststoffen	113	3 360	3 192	168	576
22.29	Herstellung von sonstigen Kunststoffwaren	228	9 565	9 192	373	1 343
23.1	Herstellung von Glas und Glaswaren	57	1 841	1 804	37	377
23.11	Herstellung von Flachglas	2	•	•	•	•
23.12	Veredlung und Bearbeitung von Flachglas	21	419	406	13	58
23.13	Herstellung von Hohlglas	4	12	•	•	2
23.14	Herstellung von Glasfasern und Waren daraus	3	•	•	•	•
23.19	Herstellung, Veredlung und Bearbeitung von sonstigem Glas einschließlich technischen Glaswaren	27	1 348	1 333	15	308
23.20	Herstellung von feuerfesten keramischen Werkstoffen und Waren	14	1 308	1 279	29	•
23.3	Herstellung von keramischen Baumaterialien	16	1 780	1 758	22	465

9. Rechtliche Einheiten mit abhängig Beschäftigten und Umsatz in Hessen 2021 nach ausgewählten Wirtschaftsklassen

WZ 2008	Wirtschaftsabschnitt Wirtschaftsgruppe Wirtschaftsklasse	Rechtliche Einheiten	Abhängig Beschäftigte			Umsatz
		Insgesamt	Insgesamt	davon		Mill. Euro
				SVB ¹⁾	GEB ²⁾	
23.31	Herstellung von keramischen Wand- und Bodenfliesen und -platten	4	•	•	•	•
23.32	Herstellung von Ziegeln und sonstiger Baukeramik	12	•	•	•	•
23.4	Herstellung von sonstigen Porzellan- und keramischen Erzeugnissen	29	•	•	•	15
23.41	Herstellung von keramischen Haushaltswaren und Ziergegenständen	19	37	24	14	2
23.42	Herstellung von Sanitärkeramik	5	34	29	5	4
23.43	Herstellung von Isolatoren und Isolierteilen aus Keramik	1	•	•	•	•
23.44	Herstellung von keramischen Erzeugnissen für sonstige technische Zwecke	—	—	—	—	—
23.49	Herstellung von sonstigen keramischen Erzeugnissen	4	•	•	•	•
23.5	Herstellung von Zement, Kalk und gebranntem Gips	6	•	•	•	•
23.51	Herstellung von Zement	3	•	•	•	•
23.52	Herstellung von Kalk und gebranntem Gips	3	21	•	•	•
23.6	Herstellung von Erzeugnissen aus Beton, Zement und Gips	128	4 195	3 986	209	1 261
23.61	Herstellung von Erzeugnissen aus Beton, Zement und Kalksandstein für den Bau	76	2 673	2 547	126	566
23.62	Herstellung von Gipserzeugnissen für den Bau	1	•	•	•	•
23.63	Herstellung von Frischbeton (Transportbeton)	33	986	909	76	471
23.64	Herstellung von Mörtel und anderem Beton (Trockenbeton)	6	•	•	2	•
23.65	Herstellung von Faserzementwaren	1	•	•	•	•
23.69	Herstellung von sonstigen Erzeugnissen aus Beton, Zement und Gips a. n. g.	11	39	•	•	•
23.70	Be- und Verarbeitung von Naturwerksteinen und Natursteinen a. n. g.	451	1 608	1 326	282	206
23.9	Herstellung von Schleifkörpern und Schleifmitteln auf Unterlage sowie sonstigen Erzeugnissen aus nichtmetallischen Mineralien a. n. g.	36	2 726	2 677	49	692
23.91	Herstellung von Schleifkörpern und Schleifmitteln auf Unterlage	10	1 051	1 030	21	215
23.99	Herstellung von sonstigen Erzeugnissen aus nichtmetallischen Mineralien a. n. g.	26	1 674	1 647	27	476
24.10	Erzeugung von Roheisen, Stahl und Ferrolegierungen	20	•	•	18	475
24.20	Herstellung von Stahlrohren, Rohrform-, Rohrverschluss- und Rohrverbindungsstücken aus Stahl	15	80	71	9	•
24.3	Sonstige erste Bearbeitung von Eisen und Stahl	6	•	•	5	•
24.31	Herstellung von Blankstahl	1	•	•	•	•
24.32	Herstellung von Kaltband mit einer Breite von weniger als 600 mm	2	•	•	•	•
24.33	Herstellung von Kaltprofilen	3	•	•	•	•
24.34	Herstellung von kaltgezogenem Draht	—	—	—	—	—
24.4	Erzeugung und erste Bearbeitung von NE-Metallen	37	4 416	4 384	32	3 323
24.41	Erzeugung und erste Bearbeitung von Edelmetallen	14	2 382	2 373	9	•
24.42	Erzeugung und erste Bearbeitung von Aluminium	8	127	106	20	•
24.43	Erzeugung und erste Bearbeitung von Blei, Zink und Zinn	1	•	•	•	•
24.44	Erzeugung und erste Bearbeitung von Kupfer	1	•	•	•	•
24.45	Erzeugung und erste Bearbeitung von sonstigen NE-Metallen	13	•	•	•	•

9. Rechtliche Einheiten mit abhängig Beschäftigten und Umsatz in Hessen 2021 nach ausgewählten Wirtschaftsklassen

WZ 2008	Wirtschaftsabschnitt Wirtschaftsgruppe Wirtschaftsklasse	Rechtliche Einheiten	Abhängig Beschäftigte			Umsatz
		Insgesamt	Insgesamt	davon		Mill. Euro
				SVB ¹⁾	GEB ²⁾	
24.46	Aufbereitung von Kernbrennstoffen	—	—	—	—	—
24.5	Gießereien	43	6 435	6 377	58	1 432
24.51	Eisengießereien	14	5 158	5 140	18	1 201
24.52	Stahlgießereien	2	•	•	•	•
24.53	Leichtmetallgießereien	24	•	•	36	•
24.54	Buntmetallgießereien	3	•	•	•	3
25.1	Stahl- und Leichtmetallbau	682	6 802	6 187	615	1 031
25.11	Herstellung von Metallkonstruktionen	493	5 248	4 785	462	820
25.12	Herstellung von Ausbauelementen aus Metall	189	1 554	1 402	152	211
25.2	Herstellung von Metalltanks und -behältern; Herstellung von Heizkörpern und -kesseln für Zentralheizungen	20	•	•	•	•
25.21	Herstellung von Heizkörpern und -kesseln für Zentralheizungen	7	•	•	•	•
25.29	Herstellung von Sammelbehältern, Tanks u. ä. Behältern aus Metall	13	242	237	5	27
25.30	Herstellung von Dampfkesseln (ohne Zentralheizungskessel)	5	428	•	•	•
25.40	Herstellung von Waffen und Munition	9	•	•	•	4
25.50	Herstellung von Schmiede-, Press-, Zieh- und Stanzteilen, gewalzten Ringen und pulvermetallurgischen Erzeugnissen	98	6 288	6 067	221	1 078
25.6	Oberflächenveredlung und Wärmebehandlung; Mechanik a. n. g.	1 401	10 911	9 523	1 388	1 291
25.61	Oberflächenveredlung und Wärmebehandlung	200	3 339	3 048	290	403
25.62	Mechanik a. n. g.	1 201	7 573	6 475	1 098	889
25.7	Herstellung von Schneidwaren, Werkzeugen, Schlössern und Beschlägen aus unedlen Metallen	260	8 047	7 685	361	1 241
25.71	Herstellung von Schneidwaren und Bestecken aus unedlen Metallen	9	29	11	18	5
25.72	Herstellung von Schlössern und Beschlägen aus unedlen Metallen	46	2 371	2 321	50	407
25.73	Herstellung von Werkzeugen	205	5 646	5 353	293	829
25.9	Herstellung von sonstigen Metallwaren	261	8 859	8 452	407	2 262
25.91	Herstellung von Fässern, Trommeln, Dosen, Eimern u. ä. Behältern aus Metall	10	•	•	20	•
25.92	Herstellung von Verpackungen und Verschlüssen aus Eisen, Stahl und NE-Metall	8	•	•	6	•
25.93	Herstellung von Drahtwaren, Ketten und Federn	24	842	818	24	395
25.94	Herstellung von Schrauben und Nieten	12	1 992	1 948	45	487
25.99	Herstellung von sonstigen Metallwaren a. n. g.	207	4 962	4 649	313	1 205
26.1	Herstellung von elektronischen Bauelementen und Leiterplatten	170	1 975	1 819	156	449
26.11	Herstellung von elektronischen Bauelementen	145	1 727	1 596	131	390
26.12	Herstellung von bestückten Leiterplatten	25	248	222	26	59
26.20	Herstellung von Datenverarbeitungsgeräten und peripheren Geräten	117	891	824	67	159
26.30	Herstellung von Geräten und Einrichtungen der Telekommunikationstechnik	84	1 511	1 460	51	344
26.40	Herstellung von Geräten der Unterhaltungselektronik	32	350	326	24	68
26.5	Herstellung von Mess-, Kontroll-, Navigations- u. ä. Instrumenten und Vorrichtungen; Herstellung von Uhren	240	14 692	14 395	297	3 023

9. Rechtliche Einheiten mit abhängig Beschäftigten und Umsatz in Hessen 2021 nach ausgewählten Wirtschaftsklassen

WZ 2008	Wirtschaftsabschnitt Wirtschaftsgruppe Wirtschaftsklasse	Rechtliche Einheiten	Abhängig Beschäftigte			Umsatz
		Insgesamt	Insgesamt	davon		Mill. Euro
				SVB ¹⁾	GEB ²⁾	
26.51	Herstellung von Mess-, Kontroll-, Navigations- u. ä. Instrumenten und Vorrichtungen	232	•	•	•	•
26.52	Herstellung von Uhren	8	•	•	•	•
26.60	Herstellung von Bestrahlungs- und Elektrotherapiegeräten und elektromedizinischen Geräten	27	•	•	15	•
26.70	Herstellung von optischen und fotografischen Instrumenten und Geräten	95	3 784	3 685	100	1 009
26.80	Herstellung von magnetischen und optischen Datenträgern	4	•	•	11	•
27.1	Herstellung von Elektromotoren, Generatoren, Transformatoren, Elektrizitätsverteilungs- und -schalteinrichtungen	197	7 890	7 564	326	1 368
27.11	Herstellung von Elektromotoren, Generatoren und Transformatoren	82	2 443	2 307	136	343
27.12	Herstellung von Elektrizitätsverteilungs- und -schalteinrichtungen	115	5 447	5 257	191	1 025
27.20	Herstellung von Batterien und Akkumulatoren	12	1 786	1 770	16	552
27.3	Herstellung von Kabeln und elektrischem Installationsmaterial	66	6 213	6 073	140	2 091
27.31	Herstellung von Glasfaserkabeln	3	•	•	•	•
27.32	Herstellung von sonstigen elektronischen und elektrischen Drähten und Kabeln	25	•	•	•	•
27.33	Herstellung von elektrischem Installationsmaterial	38	5 052	4 967	85	1 511
27.40	Herstellung von elektrischen Lampen und Leuchten	71	•	•	•	217
27.5	Herstellung von Haushaltsgeräten	24	•	•	•	1 050
27.51	Herstellung von elektrischen Haushaltsgeräten	22	•	•	69	•
27.52	Herstellung von nicht elektrischen Haushaltsgeräten	2	•	•	•	•
27.90	Herstellung von sonstigen elektrischen Ausrüstungen und Geräten a. n. g.	134	8 814	8 677	137	2 089
28.1	Herstellung von nicht wirtschaftszweigspezifischen Maschinen	161	11 559	11 356	202	2 175
28.11	Herstellung von Verbrennungsmotoren und Turbinen (ohne Motoren für Luft- und Straßenfahrzeuge)	9	363	352	11	76
28.12	Herstellung von hydraulischen und pneumatischen Komponenten und Systemen	43	2 362	2 296	66	491
28.13	Herstellung von Pumpen und Kompressoren a. n. g.	36	1 798	1 769	30	442
28.14	Herstellung von Armaturen a. n. g.	30	3 563	3 520	43	632
28.15	Herstellung von Lagern, Getrieben, Zahnrädern und Antriebselementen	43	3 472	3 419	52	534
28.2	Herstellung von sonstigen nicht wirtschaftszweigspezifischen Maschinen	446	17 614	16 999	616	4 008
28.21	Herstellung von Öfen und Brennern	56	770	720	50	150
28.22	Herstellung von Hebezeugen und Fördermitteln	66	3 659	3 548	111	830
28.23	Herstellung von Büromaschinen (ohne Datenverarbeitungsgeräte und periphere Geräte)	6	•	•	4	•
28.24	Herstellung von handgeführten Werkzeugen mit Motorantrieb	7	•	•	17	•
28.25	Herstellung von kälte- und lufttechnischen Erzeugnissen, nicht für den Haushalt	90	2 687	2 584	102	587
28.29	Herstellung von sonstigen nicht wirtschaftszweigspezifischen Maschinen a. n. g.	221	9 810	9 478	332	2 290
28.30	Herstellung von land- und forstwirtschaftlichen Maschinen	14	969	951	17	411

9. Rechtliche Einheiten mit abhängig Beschäftigten und Umsatz in Hessen 2021 nach ausgewählten Wirtschaftsklassen

WZ 2008	Wirtschaftsabschnitt Wirtschaftsgruppe Wirtschaftsklasse	Rechtliche Einheiten	Abhängig Beschäftigte			Umsatz
		Insgesamt	Insgesamt	davon		Mill. Euro
				SVB ¹⁾	GEB ²⁾	
28.4	Herstellung von Werkzeugmaschinen	157	3 926	3 744	182	739
28.41	Herstellung von Werkzeugmaschinen für die Metallbearbeitung	101	2 913	2 786	127	458
28.49	Herstellung von sonstigen Werkzeugmaschinen	56	1 013	958	56	281
28.9	Herstellung von Maschinen für sonstige bestimmte Wirtschaftszweige	401	16 812	16 312	500	3 552
28.91	Herstellung von Maschinen für die Metallerzeugung, von Walzwerkseinrichtungen und Gießmaschinen	11	105	94	11	12
28.92	Herstellung von Bergwerks-, Bau- und Baustoffmaschinen	21	712	698	14	225
28.93	Herstellung von Maschinen für die Nahrungs- und Genussmittelerzeugung und die Tabakverarbeitung	37	1 808	1 745	63	406
28.94	Herstellung von Maschinen für die Textil- und Bekleidungsherstellung und die Lederverarbeitung	15	1 962	1 910	52	484
28.95	Herstellung von Maschinen für die Papiererzeugung und -verarbeitung	5	447	437	10	63
28.96	Herstellung von Maschinen für die Verarbeitung von Kunststoffen und Kautschuk	37	2 170	2 109	62	333
28.99	Herstellung von Maschinen für sonstige bestimmte Wirtschaftszweige a. n. g.	275	9 608	9 319	289	2 029
29.10	Herstellung von Kraftwagen und Kraftwagenmotoren	26	•	•	12	•
29.20	Herstellung von Karosserien, Aufbauten und Anhängern	78	•	•	80	600
29.3	Herstellung von Teilen und Zubehör für Kraftwagen	92	22 647	22 526	121	•
29.31	Herstellung elektrischer und elektronischer Ausrüstungsgegenstände für Kraftwagen	10	669	649	20	•
29.32	Herstellung von sonstigen Teilen und sonstigem Zubehör für Kraftwagen	82	21 978	21 877	101	5 734
30.1	Schiff- und Bootsbau	8	41	35	6	6
30.11	Schiffbau (ohne Boots- und Yachtbau)	2	•	•	•	•
30.12	Boots- und Yachtbau	6	•	•	•	•
30.20	Schienenfahrzeugbau	7	•	•	•	•
30.30	Luft- und Raumfahrzeugbau	14	780	768	11	134
30.40	Herstellung von militärischen Kampffahrzeugen	2	•	•	•	•
30.9	Herstellung von Fahrzeugen a. n. g.	31	851	821	30	373
30.91	Herstellung von Krafträdern	9	•	•	•	•
30.92	Herstellung von Fahrrädern sowie von Behindertenfahrzeugen	18	164	144	20	•
30.99	Herstellung von sonstigen Fahrzeugen a. n. g.	4	•	•	•	13
31.0	Herstellung von Möbeln	527	6 720	6 369	351	1 098
31.01	Herstellung von Büro- und Ladenmöbeln	91	2 485	2 406	80	457
31.02	Herstellung von Küchenmöbeln	49	173	150	23	22
31.03	Herstellung von Matratzen	5	127	96	31	16
31.09	Herstellung von sonstigen Möbeln	382	3 936	3 718	218	602
32.1	Herstellung von Münzen, Schmuck und ähnlichen Erzeugnissen	213	379	269	109	61
32.11	Herstellung von Münzen	3	•	•	•	•
32.12	Herstellung von Schmuck, Gold- und Silberschmiedewaren (ohne Fantasieschmuck)	181	338	250	88	56
32.13	Herstellung von Fantasieschmuck	29	•	•	•	•

9. Rechtliche Einheiten mit abhängig Beschäftigten und Umsatz in Hessen 2021 nach ausgewählten Wirtschaftsklassen

WZ 2008	Wirtschaftsabschnitt Wirtschaftsgruppe Wirtschaftsklasse	Rechtliche Einheiten	Abhängig Beschäftigte			Umsatz
		Insgesamt	Insgesamt	davon		Mill. Euro
				SVB ¹⁾	GEB ²⁾	
32.20	Herstellung von Musikinstrumenten	78	401	361	40	49
32.30	Herstellung von Sportgeräten	33	613	546	67	81
32.40	Herstellung von Spielwaren	46	238	202	36	34
32.50	Herstellung von medizinischen und zahnmedizinischen Apparaten und Materialien	803	23 409	22 175	1 234	7 155
32.9	Herstellung von Erzeugnissen a. n. g.	166	1 588	1 435	153	307
32.91	Herstellung von Besen und Bürsten	5	450	429	22	75
32.99	Herstellung von sonstigen Erzeugnissen a. n. g.	161	1 137	1 006	131	231
33.1	Reparatur von Metallerzeugnissen, Maschinen und Ausrüstungen	785	17 466	16 964	502	2 650
33.11	Reparatur von Metallerzeugnissen	74	469	417	52	•
33.12	Reparatur von Maschinen	426	5 115	4 798	317	889
33.13	Reparatur von elektronischen und optischen Geräten	39	•	•	•	24
33.14	Reparatur von elektrischen Ausrüstungen	40	518	476	42	78
33.15	Reparatur und Instandhaltung von Schiffen, Booten und Yachten	16	•	•	•	5
33.16	Reparatur und Instandhaltung von Luft- und Raumfahrzeugen	20	1 588	1 571	17	186
33.17	Reparatur und Instandhaltung von Fahrzeugen a. n. g.	135	•	•	26	•
33.19	Reparatur von sonstigen Ausrüstungen	35	169	•	•	18
33.20	Installation von Maschinen und Ausrüstungen a. n. g.	331	5 835	5 544	291	1 206
D	Energieversorgung	3 456	23 493	22 890	604	42 205
35.1	Elektrizitätsversorgung	3 216	18 937	18 455	482	22 060
35.11	Elektrizitätserzeugung	3 044	7 684	7 439	245	7 771
35.12	Elektrizitätsübertragung	17	•	•	•	•
35.13	Elektrizitätsverteilung	93	10 298	10 079	219	10 396
35.14	Elektrizitätshandel	62	•	•	•	•
35.2	Gasversorgung	160	1 823	1 730	93	19 136
35.21	Gaserzeugung	137	689	602	87	635
35.22	Gasverteilung durch Rohrleitungen	17	722	•	•	•
35.23	Gashandel durch Rohrleitungen	6	412	•	•	•
35.30	Wärme- und Kälteversorgung	80	2 734	2 705	29	1 008
	Wasserversorgung; Abwasser- und Abfallentsorgung					
E	und Beseitigung von Umweltverschmutzungen	900	20 106	19 230	877	4 661
36.00	Wasserversorgung	158	1 760	1 702	58	465
37.00	Abwasserentsorgung	196	3 209	3 033	176	577
38.1	Sammlung von Abfällen	173	5 103	4 938	165	963
38.11	Sammlung nicht gefährlicher Abfälle	168	4 998	4 843	155	944
38.12	Sammlung gefährlicher Abfälle	5	105	95	10	19
38.2	Abfallbehandlung und -beseitigung	160	5 659	5 451	208	1 080
38.21	Behandlung und Beseitigung nicht gefährlicher Abfälle	149	5 486	5 281	206	1 051
38.22	Behandlung und Beseitigung gefährlicher Abfälle	11	172	170	2	29
38.3	Rückgewinnung	177	3 470	3 248	222	1 454
38.31	Zerlegen von Schiffs- und Fahrzeugwracks und anderen Altwaren	41	145	119	25	24

9. Rechtliche Einheiten mit abhängig Beschäftigten und Umsatz in Hessen 2021 nach ausgewählten Wirtschaftsklassen

WZ 2008	Wirtschaftsabschnitt Wirtschaftsgruppe Wirtschaftsklasse	Rechtliche Einheiten	Abhängig Beschäftigte			Umsatz
		Insgesamt	Insgesamt	davon		Mill. Euro
				SVB ¹⁾	GEB ²⁾	
38.32	Rückgewinnung sortierter Werkstoffe	136	3 325	3 129	196	1 429
39.00	Beseitigung von Umweltverschmutzungen und sonstige Entsorgung	36	907	858	49	122
F	Baugewerbe	29 150	151 279	138 756	12 524	25 496
41.10	Erschließung von Grundstücken; Bauträger	572	2 545	2 295	250	2 245
41.20	Bau von Gebäuden	1 659	19 043	18 127	916	3 549
42.1	Bau von Straßen und Bahnverkehrsstrecken	378	9 727	9 455	272	2 459
42.11	Bau von Straßen	305	7 036	6 812	224	1 778
42.12	Bau von Bahnverkehrsstrecken	44	519	493	26	178
42.13	Brücken- und Tunnelbau	29	2 172	2 150	22	503
42.2	Leitungstiefbau und Kläranlagenbau	296	3 912	3 683	229	659
42.21	Rohrleitungstiefbau, Brunnenbau und Kläranlagenbau	122	2 620	2 469	151	444
42.22	Kabelnetzleitungstiefbau	174	1 293	1 215	78	215
42.9	Sonstiger Tiefbau	365	5 579	5 274	305	1 169
42.91	Wasserbau	21	89	71	18	12
42.99	Sonstiger Tiefbau a. n. g.	344	5 490	5 203	287	1 157
43.1	Abbrucharbeiten und vorbereitende Baustellenarbeiten	500	3 268	2 990	278	484
43.11	Abbrucharbeiten	312	2 128	1 952	176	307
43.12	Vorbereitende Baustellenarbeiten	181	933	845	88	131
43.13	Test- und Suchbohrung	7	207	193	15	45
43.2	Bauinstallation	10 797	53 590	48 890	4 699	7 852
43.21	Elektroinstallation	3 008	19 896	18 244	1 652	2 774
43.22	Gas-, Wasser-, Heizungs- sowie Lüftungs- und Klimainstallation	3 552	23 063	20 951	2 111	3 521
43.29	Sonstige Bauinstallation	4 237	10 631	9 695	936	1 558
43.3	Sonstiger Ausbau	10 732	33 526	29 575	3 951	4 267
43.31	Anbringen von Stuckaturen, Gipserei und Verputzerei	507	2 655	2 428	228	345
43.32	Bautischlerei und -schlosserei	3 013	8 946	7 709	1 237	1 120
43.33	Fußboden-, Fliesen- und Plattenlegerei, Tapeziererei	4 141	8 843	7 581	1 263	1 184
43.34	Malerei und Glaserei	2 628	12 136	11 014	1 122	1 298
43.39	Sonstiger Ausbau a. n. g.	443	945	844	102	319
43.9	Sonstige spezialisierte Bautätigkeiten	3 851	20 089	18 466	1 623	2 812
43.91	Dachdeckerei und Zimmerei	1 676	9 392	8 535	857	1 308
43.99	Sonstige spezialisierte Bautätigkeiten a. n. g.	2 175	10 697	9 931	766	1 505
G	Handel; Instandhaltung und Reparatur von Kraftfahrzeugen	44 273	381 189	328 081	53 108	226 652
45.1	Handel mit Kraftwagen	2 978	29 094	26 448	2 646	39 217
45.11	Handel mit Kraftwagen mit einem Gesamtgewicht von 3,5 t oder weniger	2 832	28 163	25 653	2 509	38 402
45.19	Handel mit Kraftwagen mit einem Gesamtgewicht von mehr als 3,5 t	146	932	795	136	815
45.20	Instandhaltung und Reparatur von Kraftwagen	3 631	15 931	13 770	2 161	2 164
45.3	Handel mit Kraftwagenteilen und -zubehör	1 470	10 919	10 187	732	8 709
45.31	Großhandel mit Kraftwagenteilen und -zubehör	278	7 644	7 397	247	7 955

9. Rechtliche Einheiten mit abhängig Beschäftigten und Umsatz in Hessen 2021 nach ausgewählten Wirtschaftsklassen

WZ 2008	Wirtschaftsabschnitt Wirtschaftsgruppe Wirtschaftsklasse	Rechtliche Einheiten	Abhängig Beschäftigte			Umsatz
		Insgesamt	Insgesamt	davon		Mill. Euro
				SVB ¹⁾	GEB ²⁾	
45.32	Einzelhandel mit Kraftwagenteilen und -zubehör	1 192	3 275	2 790	485	754
45.40	Handel mit Krafträdern, Kraftradteilen und -zubehör; Instandhaltung und Reparatur von Krafträdern	367	1 137	991	147	694
46.1	Handelsvermittlung	3 243	6 002	4 845	1 157	1 336
46.11	Handelsvermittlung von landwirtschaftlichen Grundstoffen, lebenden Tieren, textilen Rohstoffen und Halbwaren	83	201	109	92	25
46.12	Handelsvermittlung von Brennstoffen, Erzen, Metallen und technischen Chemikalien	89	131	100	31	45
46.13	Handelsvermittlung von Holz, Baustoffen und Anstrichmitteln	303	1 009	936	73	124
46.14	Handelsvermittlung von Maschinen, technischem Bedarf, Wasser- und Luftfahrzeugen	646	1 375	1 155	220	331
46.15	Handelsvermittlung von Möbeln, Einrichtungs- und Haushaltsgegenständen, Eisen- und Metallwaren	281	339	261	78	82
46.16	Handelsvermittlung von Textilien, Bekleidung, Schuhen und Lederwaren	213	309	235	74	109
46.17	Handelsvermittlung von Nahrungsmitteln, Getränken und Tabakwaren	142	215	158	57	103
46.18	Handelsvermittlung von sonstigen Waren	1 030	1 864	1 456	408	385
46.19	Handelsvermittlung von Waren ohne ausgeprägten Schwerpunkt	456	561	436	125	132
46.2	Großhandel mit landwirtschaftlichen Grundstoffen und lebenden Tieren	291	2 003	1 644	358	1 473
46.21	Großhandel mit Getreide, Rohtabak, Saatgut und Futtermitteln	96	1 005	848	157	1 015
46.22	Großhandel mit Blumen und Pflanzen	78	545	450	96	168
46.23	Großhandel mit lebenden Tieren	98	416	320	95	279
46.24	Großhandel mit Häuten, Fellen und Leder	19	36	26	10	11
46.3	Großhandel mit Nahrungs- und Genussmitteln, Getränken und Tabakwaren	1 220	25 168	23 259	1 909	15 325
46.31	Großhandel mit Obst, Gemüse und Kartoffeln	151	1 697	1 483	213	717
46.32	Großhandel mit Fleisch und Fleischwaren	115	1 348	1 214	133	780
46.33	Großhandel mit Milch, Milcherzeugnissen, Eiern, Speiseölen und Nahrungsfetten	73	702	595	107	1 120
46.34	Großhandel mit Getränken	329	2 861	2 300	561	1 349
46.35	Großhandel mit Tabakwaren	36	476	422	54	•
46.36	Großhandel mit Zucker, Süßwaren und Backwaren	24	737	714	23	•
46.37	Großhandel mit Kaffee, Tee, Kakao und Gewürzen	57	989	860	129	559
46.38	Großhandel mit sonstigen Nahrungs- und Genussmitteln	274	3 274	3 019	255	2 223
46.39	Großhandel mit Nahrungs- und Genussmitteln, Getränken und Tabakwaren, ohne ausgeprägten Schwerpunkt	161	13 085	12 652	434	5 423
46.4	Großhandel mit Gebrauchs- und Verbrauchsgütern	2 717	52 622	49 456	3 166	48 646
46.41	Großhandel mit Textilien	194	1 096	928	169	341
46.42	Großhandel mit Bekleidung und Schuhen	271	3 902	3 610	292	2 988
46.43	Großhandel mit Foto- und optischen Erzeugnissen, elektrischen Haushaltsgeräten und Geräten der Unterhaltungselektronik	374	7 724	7 474	251	10 585
46.44	Großhandel mit keramischen Erzeugnissen, Glaswaren und Reinigungsmitteln	106	1 689	1 595	94	3 198
46.45	Großhandel mit kosmetischen Erzeugnissen und Körperpflegemitteln	193	3 752	3 582	170	1 818

9. Rechtliche Einheiten mit abhängig Beschäftigten und Umsatz in Hessen 2021 nach ausgewählten Wirtschaftsklassen

WZ 2008	Wirtschaftsabschnitt Wirtschaftsgruppe Wirtschaftsklasse	Rechtliche Einheiten	Abhängig Beschäftigte			Umsatz
		Insgesamt	Insgesamt	davon		Mill. Euro
				SVB ¹⁾	GEB ²⁾	
46.46	Großhandel mit pharmazeutischen, medizinischen und orthopädischen Erzeugnissen	638	22 078	21 211	867	23 595
46.47	Großhandel mit Möbeln, Teppichen, Lampen und Leuchten	174	1 064	911	153	327
46.48	Großhandel mit Uhren und Schmuck	82	1 561	1 198	364	376
46.49	Großhandel mit sonstigen Gebrauchs- und Verbrauchsgütern	685	9 754	8 949	806	5 418
46.5	Großhandel mit Geräten der Informations- und Kommunikationstechnik	672	18 658	18 156	502	20 622
46.51	Großhandel mit Datenverarbeitungsgeräten, peripheren Geräten und Software	392	12 956	12 676	281	9 445
46.52	Großhandel mit elektronischen Bauteilen und Telekommunikationsgeräten	280	5 702	5 480	222	11 177
46.6	Großhandel mit sonstigen Maschinen, Ausrüstungen und Zubehör	1 683	28 094	26 553	1 540	14 048
46.61	Großhandel mit landwirtschaftlichen Maschinen und Geräten	129	1 939	1 789	150	1 315
46.62	Großhandel mit Werkzeugmaschinen	151	2 952	2 807	145	1 527
46.63	Großhandel mit Bergwerks-, Bau- und Baustoffmaschinen	103	1 131	1 038	93	677
46.64	Großhandel mit Textil-, Näh- und Strickmaschinen	14	79	71	8	92
46.65	Großhandel mit Büromöbeln	69	657	589	68	231
46.66	Großhandel mit sonstigen Büromaschinen und -einrichtungen	82	826	761	65	267
46.69	Großhandel mit sonstigen Maschinen und Ausrüstungen	1 135	20 510	19 499	1 011	9 940
46.7	Sonstiger Großhandel	1 945	36 373	34 368	2 005	38 336
46.71	Großhandel mit festen Brennstoffen und Mineralölerzeugnissen	118	1 857	1 619	237	3 518
46.72	Großhandel mit Erzen, Metallen und Metallhalbzeug	164	2 772	2 633	139	12 894
46.73	Großhandel mit Holz, Baustoffen, Anstrichmitteln und Sanitärkeramik	704	14 887	14 102	785	5 977
46.74	Großhandel mit Metall- und Kunststoffwaren für Bauzwecke sowie Installationsbedarf für Gas, Wasser und Heizung	458	10 181	9 631	550	8 150
46.75	Großhandel mit chemischen Erzeugnissen	213	5 219	5 081	137	6 588
46.76	Großhandel mit sonstigen Halbwaren	59	398	365	33	565
46.77	Großhandel mit Altmaterialien und Reststoffen	229	1 060	937	123	645
46.90	Großhandel ohne ausgeprägten Schwerpunkt	451	4 712	4 243	469	2 148
47.1	Einzelhandel mit Waren verschiedener Art (in Verkaufsräumen)	3 042	49 386	37 392	11 994	10 822
47.11	Einzelhandel mit Waren verschiedener Art, Hauptrichtung Nahrungs- und Genussmittel, Getränke und Tabakwaren	1 851	44 608	33 960	10 648	10 033
47.19	Sonstiger Einzelhandel mit Waren verschiedener Art	1 191	4 778	3 432	1 346	789
47.2	Einzelhandel mit Nahrungs- und Genussmitteln, Getränken und Tabakwaren (in Verkaufsräumen)	3 124	19 164	13 539	5 625	3 100
47.21	Einzelhandel mit Obst, Gemüse und Kartoffeln	386	1 442	862	581	255
47.22	Einzelhandel mit Fleisch und Fleischwaren	332	2 002	1 478	524	178
47.23	Einzelhandel mit Fisch, Meeresfrüchten und Fischerzeugnissen	60	169	109	60	24
47.24	Einzelhandel mit Back- und Süßwaren	628	4 619	3 076	1 543	292
47.25	Einzelhandel mit Getränken	615	3 191	1 883	1 309	504
47.26	Einzelhandel mit Tabakwaren	370	1 988	1 270	718	340
47.29	Sonstiger Einzelhandel mit Nahrungs- und Genussmitteln	733	5 753	4 862	891	1 507

9. Rechtliche Einheiten mit abhängig Beschäftigten und Umsatz in Hessen 2021 nach ausgewählten Wirtschaftsklassen

WZ 2008	Wirtschaftsabschnitt Wirtschaftsgruppe Wirtschaftsklasse	Rechtliche Einheiten	Abhängig Beschäftigte			Umsatz
		Insgesamt	Insgesamt	davon		Mill. Euro
				SVB ¹⁾	GEB ²⁾	
47.30	Einzelhandel mit Motorenkraftstoffen (Tankstellen)	484	3 756	2 262	1 494	1 188
47.4	Einzelhandel mit Geräten der Informations- und Kommunikationstechnik (in Verkaufsräumen)	1 123	4 522	4 023	500	1 451
47.41	Einzelhandel mit Datenverarbeitungsgeräten, peripheren Geräten und Software	447	1 804	1 627	177	708
47.42	Einzelhandel mit Telekommunikationsgeräten	335	1 045	903	142	157
47.43	Einzelhandel mit Geräten der Unterhaltungselektronik	341	1 673	1 492	181	586
47.5	Einzelhandel mit sonstigen Haushaltsgeräten, Textilien, Heimwerker- und Einrichtungsbedarf (in Verkaufsräumen)	3 313	13 759	11 342	2 417	3 245
47.51	Einzelhandel mit Textilien	545	1 338	1 001	337	140
47.52	Einzelhandel mit Metallwaren, Anstrichmitteln, Bau- und Heimwerkerbedarf	932	4 773	4 032	741	969
47.53	Einzelhandel mit Vorhängen, Teppichen, Fußbodenbelägen und Tapeten	232	695	543	152	121
47.54	Einzelhandel mit elektrischen Haushaltsgeräten	515	1 207	937	269	232
47.59	Einzelhandel mit Möbeln, Einrichtungsgegenständen und sonstigem Hausrat	1 089	5 747	4 829	918	1 784
47.6	Einzelhandel mit Verlagsprodukten, Sportausrüstungen und Spielwaren (in Verkaufsräumen)	1 941	6 030	4 200	1 830	937
47.61	Einzelhandel mit Büchern	281	1 039	705	335	133
47.62	Einzelhandel mit Zeitschriften, Zeitungen, Schreibwaren und Bürobedarf	700	1 610	1 003	608	214
47.63	Einzelhandel mit bespielten Ton- und Bildträgern	30	35	29	6	4
47.64	Einzelhandel mit Fahrrädern, Sport- und Campingartikeln	739	2 874	2 176	698	525
47.65	Einzelhandel mit Spielwaren	191	471	287	184	60
47.7	Einzelhandel mit sonstigen Gütern (in Verkaufsräumen)	7 538	42 240	31 871	10 369	7 939
47.71	Einzelhandel mit Bekleidung	1 214	7 256	5 144	2 113	670
47.72	Einzelhandel mit Schuhen und Lederwaren	319	2 018	1 465	553	198
47.73	Apotheken	1 292	16 259	11 898	4 362	4 726
47.74	Einzelhandel mit medizinischen und orthopädischen Artikeln	412	4 093	3 652	441	547
47.75	Einzelhandel mit kosmetischen Erzeugnissen und Körperpflegemitteln	335	761	581	180	107
47.76	Einzelhandel mit Blumen, Pflanzen, Sämereien, Düngemitteln, zoologischem Bedarf und lebenden Tieren	1 178	4 295	3 159	1 137	530
47.77	Einzelhandel mit Uhren und Schmuck	514	1 341	1 000	340	192
47.78	Sonstiger Einzelhandel in Verkaufsräumen (ohne Antiquitäten und Gebrauchsgüter)	1 843	5 660	4 625	1 035	900
47.79	Einzelhandel mit Antiquitäten und Gebrauchsgüter	431	557	349	208	70
47.8	Einzelhandel an Verkaufsständen und auf Märkten	265	559	326	233	87
47.81	Einzelhandel mit Nahrungs- und Genussmitteln, Getränken und Tabakwaren an Verkaufsständen und auf Märkten	182	493	284	210	75
47.82	Einzelhandel mit Textilien, Bekleidung und Schuhen an Verkaufsständen und auf Märkten	55	48	28	20	8
47.89	Einzelhandel mit sonstigen Gütern an Verkaufsständen und auf Märkten	28	18	14	4	4
47.9	Einzelhandel, nicht in Verkaufsräumen, an Verkaufsständen oder auf Märkten	2 775	11 061	9 206	1 855	5 163
47.91	Versand- und Internet-Einzelhandel	1 660	8 740	7 360	1 380	4 232

9. Rechtliche Einheiten mit abhängig Beschäftigten und Umsatz in Hessen 2021 nach ausgewählten Wirtschaftsklassen

WZ 2008	Wirtschaftsabschnitt Wirtschaftsgruppe Wirtschaftsklasse	Rechtliche Einheiten	Abhängig Beschäftigte			Umsatz
		Insgesamt	Insgesamt	davon		Mill. Euro
				SVB ¹⁾	GEB ²⁾	
47.99	Sonstiger Einzelhandel, nicht in Verkaufsräumen, an Verkaufsständen oder auf Märkten	1 115	2 320	1 846	475	932
H	Verkehr und Lagerei	9 070	273 654	247 828	25 826	52 195
49.10	Personenbeförderung im Eisenbahnfernverkehr	3	•	•	•	•
49.20	Güterbeförderung im Eisenbahnverkehr	13	•	•	13	1 603
49.3	Sonstige Personenbeförderung im Landverkehr	2 449	51 497	44 076	7 422	7 458
49.31	Personenbeförderung im Nahverkehr zu Lande (ohne Taxis)	250	40 641	37 122	3 518	7 040
49.32	Betrieb von Taxis	1 942	6 848	4 107	2 740	213
49.39	Sonstige Personenbeförderung im Landverkehr a. n. g.	257	4 009	2 846	1 163	205
49.4	Güterbeförderung im Straßenverkehr, Umzugstransporte	2 822	28 565	25 581	2 984	3 286
49.41	Güterbeförderung im Straßenverkehr	2 552	27 183	24 477	2 707	3 132
49.42	Umzugstransporte	270	1 382	1 104	278	154
49.50	Transport in Rohrfernleitungen	4	•	•	•	•
50.10	Personenbeförderung in der See- und Küstenschifffahrt	1	•	•	•	•
50.20	Güterbeförderung in der See- und Küstenschifffahrt	1	•	•	•	•
50.30	Personenbeförderung in der Binnenschifffahrt	15	138	93	45	•
50.40	Güterbeförderung in der Binnenschifffahrt	10	•	•	•	17
51.10	Personenbeförderung in der Luftfahrt	108	6 613	6 591	22	1 868
51.2	Güterbeförderung in der Luftfahrt und Raumtransport	29	3 390	3 383	7	4 942
51.21	Güterbeförderung in der Luftfahrt	29	3 390	3 383	7	4 942
51.22	Raumtransport	—	—	—	—	—
52.10	Lagerei	186	14 205	13 778	427	1 986
52.2	Erbringung von sonstigen Dienstleistungen für den Verkehr	1 761	119 248	116 743	2 506	25 196
52.21	Erbringung von sonstigen Dienstleistungen für den Landverkehr	223	•	•	526	6 573
52.22	Erbringung von sonstigen Dienstleistungen für die Schifffahrt	12	102	96	6	27
52.23	Erbringung von sonstigen Dienstleistungen für die Luftfahrt	107	23 329	23 155	174	3 338
52.24	Frachtumschlag	44	•	•	84	1 064
52.29	Erbringung von sonstigen Dienstleistungen für den Verkehr a. n. g.	1 375	42 153	40 438	1 716	14 194
53.10	Postdienste von Universaldienstleistungsanbietern	—	—	—	—	—
53.20	Sonstige Post-, Kurier- und Expressdienste	1 668	28 492	16 111	12 381	2 629
I	Gastgewerbe	17 803	122 971	89 605	33 366	6 129
55.10	Hotels, Gasthöfe und Pensionen	2 346	24 201	19 770	4 432	1 436
55.20	Ferienunterkünfte und ähnliche Beherbergungsstätten	530	3 401	2 688	713	120
55.30	Campingplätze	102	348	187	162	23
55.90	Sonstige Beherbergungsstätten	61	215	162	53	8
56.10	Restaurants, Gaststätten, Imbissstuben, Cafés, Eissalons u. Ä.	11 006	54 898	36 827	18 070	2 757
56.2	Caterer und Erbringung sonstiger Verpflegungsdienstleistungen	1 153	32 868	26 386	6 482	1 487
56.21	Event-Caterer	641	5 544	2 998	2 546	248
56.29	Erbringung sonstiger Verpflegungsdienstleistungen	512	27 324	23 388	3 936	1 239
56.30	Ausschank von Getränken	2 605	7 040	3 586	3 454	298

9. Rechtliche Einheiten mit abhängig Beschäftigten und Umsatz in Hessen 2021 nach ausgewählten Wirtschaftsklassen

WZ 2008	Wirtschaftsabschnitt Wirtschaftsgruppe Wirtschaftsklasse	Rechtliche Einheiten	Abhängig Beschäftigte			Umsatz
		Insgesamt	Insgesamt	davon		Mill. Euro
				SVB ¹⁾	GEB ²⁾	
J	Information und Kommunikation	12 256	125 763	120 119	5 644	28 610
58.1	Verlegen von Büchern und Zeitschriften; sonstiges Verlagswesen (ohne Software)	547	10 092	7 906	2 186	1 746
58.11	Verlegen von Büchern	172	1 155	1 016	138	250
58.12	Verlegen von Adressbüchern und Verzeichnissen	17	320	304	16	157
58.13	Verlegen von Zeitungen	91	5 646	3 942	1 704	813
58.14	Verlegen von Zeitschriften	155	2 064	1 826	238	255
58.19	Sonstiges Verlagswesen (ohne Software)	112	907	818	90	271
58.2	Verlegen von Software	135	1 220	1 182	38	162
58.21	Verlegen von Computerspielen	12	155	•	•	1
58.29	Verlegen von sonstiger Software	123	1 065	•	•	161
59.1	Herstellung von Filmen und Fernsehprogrammen, deren Verleih und Vertrieb; Kinos	499	2 012	1 489	523	683
59.11	Herstellung von Filmen, Videofilmen und Fernsehprogrammen	370	975	895	80	557
59.12	Nachbearbeitung und sonstige Filmtechnik	46	56	49	8	6
59.13	Filmverleih und -vertrieb (ohne Videotheken)	14	58	53	5	62
59.14	Kinos	69	922	492	430	58
59.20	Tonstudios; Herstellung von Hörfunkbeiträgen; Verlegen von bespielten Tonträgern und Musikalien	122	371	•	•	107
60.10	Hörfunkveranstalter	13	3 657	•	•	103
60.20	Fernsehveranstalter	7	97	•	•	20
61.10	Leistungsgebundene Telekommunikation	67	4 702	4 667	35	1 185
61.20	Drahtlose Telekommunikation	31	618	610	7	•
61.30	Satellitentelekommunikation	7	134	131	3	47
61.90	Sonstige Telekommunikation	236	1 768	1 673	95	•
62.0	Erbringung von Dienstleistungen der Informationstechnologie	9 555	93 272	91 030	2 242	20 830
62.01	Programmierungstätigkeiten	3 987	29 994	29 053	942	5 188
62.02	Erbringung von Beratungsleistungen auf dem Gebiet der Informationstechnologie	3 981	23 979	23 234	745	4 883
62.03	Betrieb von Datenverarbeitungseinrichtungen für Dritte	363	17 398	17 251	147	4 867
62.09	Erbringung von sonstigen Dienstleistungen der Informationstechnologie	1 224	21 901	21 492	408	5 893
63.1	Datenverarbeitung, Hosting und damit verbundene Tätigkeiten; Webportale	352	5 046	4 873	172	1 469
63.11	Datenverarbeitung, Hosting und damit verbundene Tätigkeiten	211	3 983	3 877	106	1 380
63.12	Webportale	141	1 063	996	67	89
63.9	Erbringung von sonstigen Informationsdienstleistungen	685	2 776	2 513	263	638
63.91	Korrespondenz- und Nachrichtenbüros	48	436	417	20	34
63.99	Erbringung von sonstigen Informationsdienstleistungen a. n. g.	637	2 339	2 096	243	605
K	Erbringung von Finanz- und Versicherungsdienstleistungen	6 328	189 344	186 408	2 936	31 849
64.1	Zentralbanken und Kreditinstitute	253	126 067	•	•	17 594
64.11	Zentralbanken	1	•	•	•	•
64.19	Kreditinstitute (ohne Spezialkreditinstitute)	252	•	•	•	•

9. Rechtliche Einheiten mit abhängig Beschäftigten und Umsatz in Hessen 2021 nach ausgewählten Wirtschaftsklassen

WZ 2008	Wirtschaftsabschnitt Wirtschaftsgruppe Wirtschaftsklasse	Rechtliche Einheiten	Abhängig Beschäftigte			Umsatz
		Insgesamt	Insgesamt	davon		Mill. Euro
				SVB ¹⁾	GEB ²⁾	
64.20	Beteiligungsgesellschaften	485	590	•	•	81
64.30	Treuhand- und sonstige Fonds und ähnliche Finanzinstitutionen	62	1 709	1 699	10	672
64.9	Sonstige Finanzierungsinstitutionen	289	7 303	7 235	69	7 546
64.91	Institutionen für Finanzierungsleasing	51	2 338	2 324	14	5 889
64.92	Spezialkreditinstitute	15	500	496	5	191
64.99	Erbringung von sonstigen Finanzdienstleistungen a. n. g.	223	4 465	4 415	50	1 466
65.1	Versicherungen	59	20 823	20 738	86	•
65.11	Lebensversicherungen	17	3 410	3 385	25	1 207
65.12	Nichtlebensversicherungen	42	17 414	17 353	61	•
65.20	Rückversicherungen	3	•	•	•	•
65.30	Pensionskassen und Pensionsfonds	29	•	•	•	•
66.1	Mit Finanzdienstleistungen verbundene Tätigkeiten	1 839	16 818	16 185	633	3 013
66.11	Effekten- und Warenbörsen	7	•	•	•	•
66.12	Effekten- und Warenhandel	95	•	•	•	•
66.19	Sonstige mit Finanzdienstleistungen verbundene Tätigkeiten	1 737	12 470	11 854	616	2 522
66.2	Mit Versicherungsdienstleistungen und Pensionskassen verbundene Tätigkeiten	3 195	10 157	8 472	1 686	234
66.21	Risiko- und Schadensbewertung	107	195	152	43	38
66.22	Tätigkeit von Versicherungsmaklerinnen und -maklern	3 039	9 603	7 970	1 633	182
66.29	Sonstige mit Versicherungsdienstleistungen und Pensionskassen verbundene Tätigkeiten	49	359	350	9	13
66.30	Fondsmanagement	114	4 092	4 074	18	656
L	Grundstücks- und Wohnungswesen	15 791	36 573	29 871	6 702	11 957
68.10	Kauf und Verkauf von eigenen Grundstücken, Gebäuden und Wohnungen	868	1 889	1 687	203	1 279
68.20	Vermietung, Verpachtung von eigenen oder geleasteten Grundstücken, Gebäuden und Wohnungen	7 771	13 158	10 717	2 441	6 925
68.3	Vermittlung und Verwaltung von Grundstücken, Gebäuden und Wohnungen für Dritte	7 152	21 526	17 468	4 058	3 754
68.31	Vermittlung von Grundstücken, Gebäuden und Wohnungen für Dritte	2 432	7 004	6 330	674	1 649
68.32	Verwaltung von Grundstücken, Gebäuden und Wohnungen für Dritte	4 720	14 522	11 137	3 385	2 105
M	Erbringung von freiberuflichen, wissenschaftlichen und technischen Dienstleistungen	42 301	235 392	216 907	18 484	44 619
69.10	Rechtsberatung	5 788	20 317	17 756	2 562	3 358
69.20	Wirtschaftsprüfung und Steuerberatung; Buchführung	4 822	37 766	34 661	3 105	4 612
70.10	Verwaltung und Führung von Unternehmen und Betrieben	3 119	42 963	41 464	1 499	13 562
70.2	Public-Relations- und Unternehmensberatung	9 242	32 165	30 222	1 943	7 138
70.21	Public-Relations-Beratung	247	1 760	1 675	86	196
70.22	Unternehmensberatung	8 995	30 405	28 547	1 857	6 942
71.1	Architektur- und Ingenieurbüros	9 428	43 063	39 962	3 101	7 089
71.11	Architekturbüros	3 044	8 785	7 984	801	1 620
71.12	Ingenieurbüros	6 384	34 278	31 978	2 300	5 469
71.20	Technische, physikalische und chemische Untersuchung	469	7 787	7 209	578	836

9. Rechtliche Einheiten mit abhängig Beschäftigten und Umsatz in Hessen 2021 nach ausgewählten Wirtschaftsklassen

WZ 2008	Wirtschaftsabschnitt Wirtschaftsgruppe Wirtschaftsklasse	Rechtliche Einheiten	Abhängig Beschäftigte			Umsatz
		Insgesamt	Insgesamt	davon		Mill. Euro
				SVB ¹⁾	GEB ²⁾	
72.1	Forschung und Entwicklung im Bereich Natur-, Ingenieur-, Agrarwissenschaften und Medizin	547	12 488	12 005	483	1 323
72.11	Forschung und Entwicklung im Bereich Biotechnologie	58	2 380	2 274	105	178
72.19	Sonstige Forschung und Entwicklung im Bereich Natur-, Ingenieur-, Agrarwissenschaften und Medizin	489	10 108	9 731	378	1 146
72.20	Forschung und Entwicklung im Bereich Rechts-, Wirtschafts- und Sozialwissenschaften sowie im Bereich Sprach-, Kultur- und Kunstwissenschaften	90	1 172	1 047	125	13
73.1	Werbung	2 370	15 971	12 946	3 025	4 023
73.11	Werbeagenturen	2 183	12 848	9 887	2 961	1 914
73.12	Vermarktung und Vermittlung von Werbezeiten und Werbeflächen	187	3 123	3 059	64	2 109
73.20	Markt- und Meinungsforschung	190	2 842	2 263	580	451
74.10	Ateliers für Textil-, Schmuck-, Grafik- u. ä. Design	1 687	1 712	1 485	227	271
74.20	Fotografie und Fotolabors	762	424	330	94	70
74.30	Übersetzen und Dolmetschen	613	404	351	53	95
74.90	Sonstige freiberufliche, wissenschaftliche und technische Tätigkeiten a. n. g.	2 318	13 020	12 470	550	1 457
75.00	Veterinärwesen	856	3 299	2 739	559	319
	Erbringung von sonstigen wirtschaftlichen Dienstleistungen					
N	Dienstleistungen	18 661	314 479	274 640	39 840	25 495
77.1	Vermietung von Kraftwagen	430	3 037	2 500	536	•
77.11	Vermietung von Kraftwagen mit einem Gesamtgewicht von 3,5 t oder weniger	340	2 888	2 366	522	•
77.12	Vermietung von Kraftwagen mit einem Gesamtgewicht von mehr als 3,5 t	90	149	134	15	176
77.2	Vermietung von Gebrauchsgütern	268	6 822	6 471	351	1 158
77.21	Vermietung von Sport- und Freizeitgeräten	43	54	34	20	5
77.22	Videotheken	7	24	14	10	1
77.29	Vermietung von sonstigen Gebrauchsgütern	218	6 744	6 423	321	1 151
77.3	Vermietung von Maschinen, Geräten und sonstigen beweglichen Sachen	833	2 572	2 274	298	•
77.31	Vermietung von landwirtschaftlichen Maschinen und Geräten	45	47	31	16	•
77.32	Vermietung von Baumaschinen und -geräten	275	904	792	113	258
77.33	Vermietung von Büromaschinen, Datenverarbeitungsgeräten und -einrichtungen	26	363	350	13	260
77.34	Vermietung von Wasserfahrzeugen	30	41	•	•	•
77.35	Vermietung von Luftfahrzeugen	32	31	•	•	78
77.39	Vermietung von sonstigen Maschinen, Geräten und beweglichen Sachen a. n. g.	425	1 187	1 061	126	313
77.40	Leasing von nichtfinanziellen immateriellen Vermögensgegenständen (ohne Copyrights)	89	325	280	45	187
78.10	Vermittlung von Arbeitskräften	485	5 706	5 362	344	911
78.20	Befristete Überlassung von Arbeitskräften	523	100 652	98 961	1 691	3 691
78.30	Sonstige Überlassung von Arbeitskräften	112	9 775	9 569	206	484
79.1	Reisebüros und Reiseveranstalter	867	9 238	8 744	495	1 019
79.11	Reisebüros	658	7 745	7 402	343	819

9. Rechtliche Einheiten mit abhängig Beschäftigten und Umsatz in Hessen 2021 nach ausgewählten Wirtschaftsklassen

WZ 2008	Wirtschaftsabschnitt Wirtschaftsgruppe Wirtschaftsklasse	Rechtliche Einheiten	Abhängig Beschäftigte			Umsatz
		Insgesamt	Insgesamt	davon		Mill. Euro
				SVB ¹⁾	GEB ²⁾	
79.12	Reiseveranstalter	209	1 493	1 342	151	200
79.90	Erbringung sonstiger Reservierungsdienstleistungen	87	929	812	117	54
80.10	Private Wach- und Sicherheitsdienste	514	23 132	20 333	2 799	1 194
80.20	Sicherheitsdienste mithilfe von Überwachungs- und Alarmsystemen	66	3 160	2 954	206	209
80.30	Detekteien	46	113	81	33	13
81.10	Hausmeisterdienste	3 279	12 050	9 718	2 332	1 641
81.2	Reinigung von Gebäuden, Straßen und Verkehrsmitteln	3 879	71 638	49 330	22 308	2 662
81.21	Allgemeine Gebäudereinigung	2 595	64 146	43 542	20 604	2 088
81.22	Spezielle Reinigung von Gebäuden und Reinigung von Maschinen	872	4 955	3 783	1 172	395
81.29	Reinigung a. n. g.	412	2 538	2 005	532	179
81.30	Garten- und Landschaftsbau sowie Erbringung von sonstigen gärtnerischen Dienstleistungen	3 291	12 821	11 125	1 696	1 333
82.1	Sekretariats- und Schreibdienste, Copy-Shops	870	1 278	972	306	103
82.11	Allgemeine Sekretariats- und Schreibdienste	622	1 022	801	221	74
82.19	Copy-Shops; Dokumentenvorbereitung und Erbringung sonstiger spezieller Sekretariatsdienste	248	256	171	85	29
82.20	Call Center	86	6 166	6 005	161	627
82.30	Messe-, Ausstellungs- und Kongressveranstalter	536	3 175	2 738	436	383
82.9	Erbringung sonstiger wirtschaftlicher Dienstleistungen für Unternehmen und Privatpersonen	2 400	41 891	36 412	5 479	7 447
82.91	Inkassobüros und Auskunftsteien	103	2 641	2 585	56	624
82.92	Abfüllen und Verpacken	119	3 723	3 053	669	317
82.99	Erbringung sonstiger wirtschaftlicher Dienstleistungen für Unternehmen und Privatpersonen a. n. g.	2 178	35 527	30 774	4 754	6 506
P	Erziehung und Unterricht	6 605	107 331	93 476	13 855	1 551
85.10	Kindergärten und Vorschulen	935	27 451	24 391	3 060	73
85.20	Grundschulen	500	6 072	5 895	177	•
85.3	Weiterführende Schulen	810	20 882	20 099	783	140
85.31	Allgemein bildende weiterführende Schulen	487	12 660	12 170	490	12
85.32	Berufsbildende weiterführende Schulen	323	8 223	7 929	294	128
85.4	Tertiärer und post-sekundärer, nicht tertiärer Unterricht	305	35 314	28 598	6 716	533
85.41	Post-sekundärer, nicht tertiärer Unterricht	171	339	276	64	23
85.42	Tertiärer Unterricht	134	34 974	28 322	6 652	511
85.5	Sonstiger Unterricht	4 013	17 456	14 380	3 076	796
85.51	Sport- und Freizeitunterricht	1 024	1 581	1 030	551	93
85.52	Kulturunterricht	236	706	417	289	20
85.53	Fahr- und Flugschulen	853	2 307	1 611	696	223
85.59	Sonstiger Unterricht a. n. g.	1 900	12 862	11 323	1 539	460
85.60	Erbringung von Dienstleistungen für den Unterricht	42	157	114	43	•
Q	Gesundheits- und Sozialwesen	20 765	400 846	366 316	34 530	9 616
86.10	Krankenhäuser	293	107 523	104 697	2 827	5 285
86.2	Arzt- und Zahnarztpraxen	9 569	66 350	55 926	10 424	1 527
86.21	Arztpraxen für Allgemeinmedizin	2 443	12 893	10 219	2 674	104

9. Rechtliche Einheiten mit abhängig Beschäftigten und Umsatz in Hessen 2021 **nach ausgewählten Wirtschaftsklassen**

WZ 2008	Wirtschaftsabschnitt Wirtschaftsgruppe Wirtschaftsklasse	Rechtliche Einheiten	Abhängig Beschäftigte			Umsatz
		Insgesamt	Insgesamt	davon		Mill. Euro
				SVB ¹⁾	GEB ²⁾	
86.22	Facharztpraxen	3 947	30 045	25 582	4 464	768
86.23	Zahnarztpraxen	3 179	23 411	20 125	3 286	655
86.90	Gesundheitswesen a. n. g.	7 069	39 062	33 020	6 042	1 399
87.10	Pflegeheime	398	47 640	44 701	2 938	432
87.20	Stationäre Einrichtungen zur psychosozialen Betreuung, Suchtbekämpfung u. Ä.	29	1 105	1 011	94	24
87.30	Altenheime; Alten- und Behindertenwohnheime	220	17 474	16 289	1 185	141
87.90	Sonstige Heime (ohne Erholungs- und Ferienheime)	124	6 786	6 406	379	43
88.10	Soziale Betreuung älterer Menschen und Behinderter	1 478	49 875	44 493	5 382	228
88.9	Sonstiges Sozialwesen (ohne Heime)	1 585	65 032	59 774	5 258	539
88.91	Tagesbetreuung von Kindern	358	8 885	7 711	1 174	3
88.99	Sonstiges Sozialwesen a. n. g.	1 227	56 147	52 063	4 084	536
R	Kunst, Unterhaltung und Erholung	6 537	28 051	20 649	7 403	2 654
90.0	Kreative, künstlerische und unterhaltende Tätigkeiten	2 697	5 430	4 835	595	412
90.01	Darstellende Kunst	532	1 917	1 796	121	65
90.02	Erbringung von Dienstleistungen für die darstellende Kunst	165	951	838	113	74
90.03	Künstlerisches und schriftstellerisches Schaffen	1 909	326	219	106	152
90.04	Betrieb von Kultur- und Unterhaltungseinrichtungen	91	2 237	1 982	254	122
91.0	Bibliotheken, Archive, Museen, botanische und zoologische Gärten	137	2 338	2 105	233	37
91.01	Bibliotheken und Archive	25	912	889	23	4
91.02	Museen	66	1 033	880	154	22
91.03	Betrieb von historischen Stätten und Gebäuden und ähnlichen Attraktionen	12	86	75	12	4
91.04	Botanische und zoologische Gärten sowie Naturparks	34	306	261	45	6
92.00	Spiel-, Wett- und Lotteriewesen	727	4 662	3 818	844	974
93.1	Erbringung von Dienstleistungen des Sports	2 385	13 180	8 341	4 838	1 058
93.11	Betrieb von Sportanlagen	309	2 341	1 349	992	118
93.12	Sportvereine	1 098	3 735	1 817	1 918	205
93.13	Fitnesszentren	651	5 022	3 270	1 753	220
93.19	Erbringung von sonstigen Dienstleistungen des Sports	327	2 082	1 905	176	515
93.2	Erbringung von sonstigen Dienstleistungen der Unterhaltung und der Erholung	591	2 442	1 549	892	173
93.21	Vergnügungs- und Themenparks	189	714	372	342	36
93.29	Erbringung von Dienstleistungen der Unterhaltung und der Erholung a. n. g.	402	1 728	1 178	550	138
S	Erbringung von sonstigen Dienstleistungen	17 759	81 265	65 281	15 984	2 996
94.1	Wirtschafts- und Arbeitgeberverbände, Berufsorganisationen	463	7 834	7 417	417	229
94.11	Wirtschafts- und Arbeitgeberverbände	253	3 944	3 739	206	166
94.12	Berufsorganisationen	210	3 890	3 679	211	63
94.20	Arbeitnehmervereinigungen	33	3 241	3 111	130	57
94.9	Kirchliche Vereinigungen; politische Parteien sowie sonstige Interessenvertretungen und Vereinigungen a. n. g.	3 927	38 656	31 077	7 579	576
94.91	Kirchliche und sonstige religiöse Vereinigungen	1 789	17 354	13 640	3 714	17
94.92	Politische Parteien und Vereinigungen	113	330	251	79	1

9. Rechtliche Einheiten mit abhängig Beschäftigten und Umsatz in Hessen 2021 nach ausgewählten Wirtschaftsklassen

WZ 2008	Wirtschaftsabschnitt Wirtschaftsgruppe Wirtschaftsklasse	Rechtliche Einheiten	Abhängig Beschäftigte			Umsatz
		Insgesamt	Insgesamt	davon		Mill. Euro
				SVB ¹⁾	GEB ²⁾	
94.99	Sonstige Interessenvertretungen und Vereinigungen a. n. g.	2 025	20 972	17 186	3 786	558
95.1	Reparatur von Datenverarbeitungs- und Telekommunikationsgeräten	104	245	215	30	30
95.11	Reparatur von Datenverarbeitungsgeräten und peripheren Geräten	64	174	158	16	18
95.12	Reparatur von Telekommunikationsgeräten	40	71	57	15	13
95.2	Reparatur von Gebrauchsgütern	754	1 334	1 012	323	131
95.21	Reparatur von Geräten der Unterhaltungselektronik	69	248	222	26	24
95.22	Reparatur von elektrischen Haushaltsgeräten und Gartengeräten	56	124	88	36	14
95.23	Reparatur von Schuhen und Lederwaren	87	73	48	25	6
95.24	Reparatur von Möbeln und Einrichtungsgegenständen	91	195	159	36	16
95.25	Reparatur von Uhren und Schmuck	44	28	21	7	4
95.29	Reparatur von sonstigen Gebrauchsgütern	407	667	474	193	68
96.0	Erbringung von sonstigen überwiegend persönlichen Dienstleistungen	12 478	29 955	22 450	7 505	1 972
96.01	Wäscherei und chemische Reinigung	381	4 808	4 039	769	193
96.02	Frisör- und Kosmetiksalons	6 260	14 149	10 956	3 192	535
96.03	Bestattungswesen	429	1 282	866	416	152
96.04	Saunas, Solarien, Bäder u. Ä.	380	1 981	1 309	673	68
96.09	Erbringung von sonstigen Dienstleistungen a. n. g.	5 028	7 735	5 279	2 456	1 023
Insgesamt		266 652	2 974 060	2 680 839	293 221	667 710

1) Sozialversicherungspflichtig Beschäftigte. — 2) Geringfügig entlohnt Beschäftigte.

10. Niederlassungen mit abhängig Beschäftigten in Hessen 2021 nach ausgewählten Wirtschaftsklassen

WZ 2008	Wirtschaftsabschnitt Wirtschaftsgruppe Wirtschaftsklasse	Nieder- lassungen	Abhängig Beschäftigte		
		Insgesamt	Insgesamt	davon	
				SVB ¹⁾	GEB ²⁾
B	Bergbau und Gewinnung von Steinen und Erden	163	2 170	•	•
05.10	Steinkohlenbergbau	—	—	—	—
05.20	Braunkohlenbergbau	—	—	—	—
06.10	Gewinnung von Erdöl	1	•	•	•
06.20	Gewinnung von Erdgas	1	•	•	•
07.10	Eisenerzbergbau	—	—	—	—
07.2	NE-Metallerzbergbau	—	—	—	—
07.21	Bergbau auf Uran- und Thoriumerze	—	—	—	—
07.29	Sonstiger NE-Metallerzbergbau	—	—	—	—
08.1	Gewinnung von Natursteinen, Kies, Sand, Ton und Kaolin	142	1 404	•	•
08.11	Gewinnung von Naturwerksteinen und Natursteinen, Kalk- und Gipsstein, Kreide und Schiefer	70	719	•	•
08.12	Gewinnung von Kies, Sand, Ton und Kaolin	72	685	609	76
08.9	Sonstiger Bergbau; Gewinnung von Steinen und Erden a. n. g.	4	•	•	•
08.91	Bergbau auf chemische und Düngemittelminerale	—	—	—	—
08.92	Torfgewinnung	1	•	•	•
08.93	Gewinnung von Salz	—	—	—	—
08.99	Gewinnung von Steinen und Erden a. n. g.	3	•	•	•
09.10	Erbringung von Dienstleistungen für die Gewinnung von Erdöl und Erdgas	7	•	•	•
09.90	Erbringung von Dienstleistungen für den sonstigen Bergbau und die Gewinnung von Steinen und Erden	8	•	•	•
C	Verarbeitendes Gewerbe	15 553	455 650	434 846	20 804
10.1	Schlachten und Fleischverarbeitung	850	10 912	9 144	1 768
10.11	Schlachten (ohne Schlachten von Geflügel)	73	674	554	120
10.12	Schlachten von Geflügel	8	556	542	14
10.13	Fleischverarbeitung	769	9 682	8 048	1 634
10.20	Fischverarbeitung	5	•	•	•
10.3	Obst- und Gemüseverarbeitung	48	1 268	1 207	61
10.31	Kartoffelverarbeitung	5	•	•	•
10.32	Herstellung von Frucht- und Gemüsesäften	17	•	•	•
10.39	Sonstige Verarbeitung von Obst und Gemüse	26	769	741	28
10.4	Herstellung von pflanzlichen und tierischen Ölen und Fetten	11	•	•	•
10.41	Herstellung von Ölen und Fetten (ohne Margarine u.ä. Nahrungsfette)	10	•	•	•
10.42	Herstellung von Margarine u. ä. Nahrungsfetten	1	•	•	•
10.5	Milchverarbeitung	64	1 708	1 628	81
10.51	Milchverarbeitung (ohne Herstellung von Speiseeis)	31	1 060	1 014	46
10.52	Herstellung von Speiseeis	33	649	614	35
10.6	Mahl- und Schälmmühlen, Herstellung von Stärke und Stärkeerzeugnissen	35	337	296	41
10.61	Mahl- und Schälmmühlen	33	•	•	•
10.62	Herstellung von Stärke und Stärkeerzeugnissen	2	•	•	•
10.7	Herstellung von Back- und Teigwaren	840	19 331	15 257	4 074

10. Niederlassungen mit abhängig Beschäftigten in Hessen 2021 **nach ausgewählten Wirtschaftsklassen**

WZ 2008	Wirtschaftsabschnitt Wirtschaftsgruppe Wirtschaftsklasse	Nieder- lassungen	Abhängig Beschäftigte		
		Insgesamt	Insgesamt	davon	
				SVB ¹⁾	GEB ²⁾
10.71	Herstellung von Backwaren (ohne Dauerbackwaren)	813	18 298	14 268	4 031
10.72	Herstellung von Dauerbackwaren	20	962	931	31
10.73	Herstellung von Teigwaren	7	71	59	12
10.8	Herstellung von sonstigen Nahrungsmitteln	187	10 863	10 531	331
10.81	Herstellung von Zucker	3	•	•	•
10.82	Herstellung von Süßwaren (ohne Dauerbackwaren)	25	5 119	5 065	53
10.83	Verarbeitung von Kaffee und Tee, Herstellung von Kaffee-Ersatz	43	178	88	90
10.84	Herstellung von Würzmitteln und Soßen	10	•	•	•
10.85	Herstellung von Fertiggerichten	33	258	188	70
10.86	Herstellung von homogenisierten und diätetischen Nahrungsmitteln	12	1 005	992	13
10.89	Herstellung von sonstigen Nahrungsmitteln a. n. g.	61	2 386	2 289	98
10.9	Herstellung von Futtermitteln	29	235	•	•
10.91	Herstellung von Futtermitteln für Nutztiere	17	109	•	•
10.92	Herstellung von Futtermitteln für sonstige Tiere	12	127	121	6
11.0	Getränkeherstellung	193	7 573	7 180	393
11.01	Herstellung von Spirituosen	46	126	•	•
11.02	Herstellung von Traubenwein	40	1 455	1 315	139
11.03	Herstellung von Apfelwein und anderen Fruchtweinen	32	•	151	•
11.04	Herstellung von Wermutwein und sonstigen aromatisierten Weinen	—	—	—	—
11.05	Herstellung von Bier	43	1 468	1 369	99
11.06	Herstellung von Malz	3	•	•	•
11.07	Herstellung von Erfrischungsgetränken; Gewinnung natürlicher Mineralwässer	29	4 266	4 207	58
12.00	Tabakverarbeitung	5	34	•	•
13.10	Spinnstoffaufbereitung und Spinnerei	11	120	•	•
13.20	Weberei	20	271	•	•
13.30	Veredlung von Textilien und Bekleidung	117	587	521	67
13.9	Herstellung von sonstigen Textilwaren	155	2 683	2 515	168
13.91	Herstellung von gewirktem und gestricktem Stoff	5	147	•	•
13.92	Herstellung von konfektionierten Textilwaren (ohne Bekleidung)	65	1 264	1 158	107
13.93	Herstellung von Teppichen	10	15	•	•
13.94	Herstellung von Seilerwaren	5	131	118	13
13.95	Herstellung von Vliesstoff und Erzeugnissen daraus (ohne Bekleidung)	5	157	154	3
13.96	Herstellung von technischen Textilien	20	412	393	20
13.99	Herstellung von sonstigen Textilwaren a. n. g.	45	557	534	23
14.1	Herstellung von Bekleidung (ohne Pelzbekleidung)	145	861	686	175
14.11	Herstellung von Lederbekleidung	3	•	•	•
14.12	Herstellung von Arbeits- und Berufsbekleidung	11	225	210	15
14.13	Herstellung von sonstiger Oberbekleidung	76	282	231	52
14.14	Herstellung von Wäsche	12	•	•	•

10. Niederlassungen mit abhängig Beschäftigten in Hessen 2021 nach ausgewählten Wirtschaftsklassen

WZ 2008	Wirtschaftsabschnitt Wirtschaftsgruppe Wirtschaftsklasse	Nieder- lassungen	Abhängig Beschäftigte		
		Insgesamt	Insgesamt	davon	
				SVB ¹⁾	GEB ²⁾
14.19	Herstellung von sonstiger Bekleidung und Bekleidungszubehör a. n. g.	43	316	222	94
14.20	Herstellung von Pelzwaren	9	•	•	•
14.3	Herstellung von Bekleidung aus gewirktem und gestricktem Stoff	8	•	•	•
14.31	Herstellung von Strumpfwaren	4	•	•	•
14.39	Herstellung von sonstiger Bekleidung aus gewirktem und gestricktem Stoff	4	•	•	•
15.1	Herstellung von Leder und Lederwaren (ohne Herstellung von Lederbekleidung)	87	326	283	43
15.11	Herstellung von Leder und Lederfaserstoff; Zurichtung und Färben von Fellen	8	24	•	•
15.12	Lederverarbeitung (ohne Herstellung von Lederbekleidung)	79	301	•	•
15.20	Herstellung von Schuhen	22	109	95	14
16.10	Säge-, Hobel- und Holzimprägnierwerke	83	1 678	1 548	130
16.2	Herstellung von sonstigen Holz-, Kork-, Flecht- und Korbwaren (ohne Möbel)	745	6 131	5 514	617
16.21	Herstellung von Furnier-, Sperrholz-, Holzfaser- und Holzspanplatten	17	171	160	11
16.22	Herstellung von Parkettafeln	—	—	—	—
16.23	Herstellung von sonstigen Konstruktionsteilen, Fertigbauteilen, Ausbauelementen und Fertigteilbauten aus Holz	556	4 579	4 199	380
16.24	Herstellung von Verpackungsmitteln, Lagerbehältern und Ladungsträgern aus Holz	65	1 133	978	154
16.29	Herstellung von Holzwaren a. n. g., Kork-, Flecht- und Korbwaren (ohne Möbel)	107	248	177	72
17.1	Herstellung von Holz- und Zellstoff, Papier, Karton und Pappe	25	•	•	•
17.11	Herstellung von Holz- und Zellstoff	4	•	•	•
17.12	Herstellung von Papier, Karton und Pappe	21	•	•	•
17.2	Herstellung von Waren aus Papier, Karton und Pappe	129	•	•	•
17.21	Herstellung von Wellpapier und -pappe sowie von Verpackungsmitteln aus Papier, Karton und Pappe	63	4 125	4 010	115
17.22	Herstellung von Haushalts-, Hygiene- und Toilettenartikeln aus Zellstoff, Papier und Pappe	7	971	•	•
17.23	Herstellung von Schreibwaren und Bürobedarf aus Papier, Karton und Pappe	20	69	•	•
17.24	Herstellung von Tapeten	3	•	•	•
17.29	Herstellung von sonstigen Waren aus Papier, Karton und Pappe	36	1 112	1 050	62
18.1	Herstellung von Druckerzeugnissen	855	6 772	5 495	1 277
18.11	Drucken von Zeitungen	29	515	366	149
18.12	Drucken a. n. g.	590	4 840	3 913	926
18.13	Druck- und Medienvorstufe	176	647	558	89
18.14	Binden von Druckerzeugnissen und damit verbundene Dienstleistungen	60	771	657	113
18.20	Vervielfältigung von bespielten Ton-, Bild- und Datenträgern	45	65	53	12
19.10	Kokerei	—	—	—	—
19.20	Mineralölverarbeitung	6	115	•	•

10. Niederlassungen mit abhängig Beschäftigten in Hessen 2021 **nach ausgewählten Wirtschaftsklassen**

WZ 2008	Wirtschaftsabschnitt Wirtschaftsgruppe Wirtschaftsklasse	Nieder- lassungen	Abhängig Beschäftigte		
		Insgesamt	Insgesamt	davon	
				SVB ¹⁾	GEB ²⁾
20.1	Herstellung von chemischen Grundstoffen, Düngemitteln und Stickstoffverbindungen, Kunststoffen in Primärformen und synthetischem Kautschuk in Primärformen	131	20 818	20 729	90
20.11	Herstellung von Industriegasen	9	•	•	•
20.12	Herstellung von Farbstoffen und Pigmenten	12	1 448	1 443	5
20.13	Herstellung von sonstigen anorganischen Grundstoffen und Chemikalien	23	•	•	•
20.14	Herstellung von sonstigen organischen Grundstoffen und Chemikalien	30	10 900	10 891	9
20.15	Herstellung von Düngemitteln und Stickstoffverbindungen	9	4 340	4 325	15
20.16	Herstellung von Kunststoffen in Primärformen	45	3 176	3 133	42
20.17	Herstellung von synthetischem Kautschuk in Primärformen	3	38	•	•
20.20	Herstellung von Schädlingsbekämpfungsmitteln, Pflanzenschutz- und Desinfektionsmitteln	15	999	986	13
20.30	Herstellung von Anstrichmitteln, Druckfarben und Kitt	45	3 973	3 922	51
20.4	Herstellung von Seifen, Wasch-, Reinigungs- und Körperpflegemitteln sowie von Duftstoffen	98	•	2 894	•
20.41	Herstellung von Seifen, Wasch-, Reinigungs- und Poliermitteln	27	•	1 045	•
20.42	Herstellung von Körperpflegemitteln und Duftstoffen	71	1 968	1 849	119
20.5	Herstellung von sonstigen chemischen Erzeugnissen	83	•	8 050	•
20.51	Herstellung von pyrotechnischen Erzeugnissen	4	•	•	•
20.52	Herstellung von Klebstoffen	7	•	•	•
20.53	Herstellung von etherischen Ölen	1	•	•	•
20.59	Herstellung von sonstigen chemischen Erzeugnissen a. n. g.	71	7 872	•	•
20.60	Herstellung von Chemiefasern	7	834	822	13
21.10	Herstellung von pharmazeutischen Grundstoffen	9	220	215	4
21.20	Herstellung von pharmazeutischen Spezialitäten und sonstigen pharmazeutischen Erzeugnissen	77	26 644	26 558	86
22.1	Herstellung von Gummiwaren	89	12 925	12 790	136
22.11	Herstellung und Runderneuerung von Bereifungen	33	7 913	7 890	23
22.19	Herstellung von sonstigen Gummiwaren	56	5 013	4 900	113
22.2	Herstellung von Kunststoffwaren	524	21 835	21 012	823
22.21	Herstellung von Platten, Folien, Schläuchen und Profilen aus Kunststoffen	115	6 987	6 816	171
22.22	Herstellung von Verpackungsmitteln aus Kunststoffen	57	3 076	2 968	109
22.23	Herstellung von Baubedarfsartikeln aus Kunststoffen	119	3 363	3 191	171
22.29	Herstellung von sonstigen Kunststoffwaren	233	8 409	8 037	372
23.1	Herstellung von Glas und Glaswaren	58	1 008	973	36
23.11	Herstellung von Flachglas	2	•	•	•
23.12	Veredlung und Bearbeitung von Flachglas	22	428	417	12
23.13	Herstellung von Hohlglas	4	12	•	•
23.14	Herstellung von Glasfasern und Waren daraus	3	•	•	•
23.19	Herstellung, Veredlung und Bearbeitung von sonstigem Glas einschließlich technischen Glaswaren	27	505	490	15
23.20	Herstellung von feuerfesten keramischen Werkstoffen und Waren	16	712	•	•
23.3	Herstellung von keramischen Baumaterialien	16	500	488	12

10. Niederlassungen mit abhängig Beschäftigten in Hessen 2021 **nach ausgewählten Wirtschaftsklassen**

WZ 2008	Wirtschaftsabschnitt Wirtschaftsgruppe Wirtschaftsklasse	Nieder- lassungen	Abhängig Beschäftigte		
		Insgesamt	Insgesamt	davon	
				SVB ¹⁾	GEB ²⁾
23.31	Herstellung von keramischen Wand- und Bodenfliesen und -platten	4	•	•	•
23.32	Herstellung von Ziegeln und sonstiger Baukeramik	12	•	•	•
23.4	Herstellung von sonstigen Porzellan- und keramischen Erzeugnissen	30	114	•	•
23.41	Herstellung von keramischen Haushaltswaren und Ziergegenständen	20	38	24	14
23.42	Herstellung von Sanitärkeramik	5	•	•	•
23.43	Herstellung von Isolatoren und Isolierteilen aus Keramik	1	•	•	•
23.44	Herstellung von keramischen Erzeugnissen für sonstige technische Zwecke	—	—	—	—
23.49	Herstellung von sonstigen keramischen Erzeugnissen	4	•	•	•
23.5	Herstellung von Zement, Kalk und gebranntem Gips	8	737	726	10
23.51	Herstellung von Zement	3	•	•	•
23.52	Herstellung von Kalk und gebranntem Gips	5	•	•	•
23.6	Herstellung von Erzeugnissen aus Beton, Zement und Gips	166	4 418	4 229	190
23.61	Herstellung von Erzeugnissen aus Beton, Zement und Kalksandstein für den Bau	91	2 879	2 760	119
23.62	Herstellung von Gipszeugnissen für den Bau	1	•	•	•
23.63	Herstellung von Frischbeton (Transportbeton)	52	807	742	65
23.64	Herstellung von Mörtel und anderem Beton (Trockenbeton)	12	•	•	•
23.65	Herstellung von Faserzementwaren	—	—	—	—
23.69	Herstellung von sonstigen Erzeugnissen aus Beton, Zement und Gips a. n. g.	10	29	•	•
23.70	Be- und Verarbeitung von Naturwerksteinen und Natursteinen a. n. g.	453	1 610	1 329	282
23.9	Herstellung von Schleifkörpern und Schleifmitteln auf Unterlage sowie sonstigen Erzeugnissen aus nichtmetallischen Mineralien a. n. g.	46	2 716	2 680	36
23.91	Herstellung von Schleifkörpern und Schleifmitteln auf Unterlage	9	836	818	18
23.99	Herstellung von sonstigen Erzeugnissen aus nichtmetallischen Mineralien a. n. g.	37	1 880	1 862	18
24.10	Erzeugung von Roheisen, Stahl und Ferrolegierungen	22	2 221	2 204	17
24.20	Herstellung von Stahlrohren, Rohrform-, Rohrverschluss- und Rohrverbindungsstücken aus Stahl	16	85	•	•
24.3	Sonstige erste Bearbeitung von Eisen und Stahl	8	182	•	•
24.31	Herstellung von Blankstahl	2	•	•	•
24.32	Herstellung von Kaltband mit einer Breite von weniger als 600 mm	3	•	•	•
24.33	Herstellung von Kaltprofilen	3	•	•	•
24.34	Herstellung von kaltgezogenem Draht	—	—	—	—
24.4	Erzeugung und erste Bearbeitung von NE-Metallen	41	5 316	5 284	32
24.41	Erzeugung und erste Bearbeitung von Edelmetallen	16	•	•	•
24.42	Erzeugung und erste Bearbeitung von Aluminium	8	127	106	20
24.43	Erzeugung und erste Bearbeitung von Blei, Zink und Zinn	1	•	•	•
24.44	Erzeugung und erste Bearbeitung von Kupfer	2	•	•	•
24.45	Erzeugung und erste Bearbeitung von sonstigen NE-Metallen	14	•	•	•

10. Niederlassungen mit abhängig Beschäftigten in Hessen 2021 **nach ausgewählten Wirtschaftsklassen**

WZ 2008	Wirtschaftsabschnitt Wirtschaftsgruppe Wirtschaftsklasse	Nieder- lassungen	Abhängig Beschäftigte		
		Insgesamt	Insgesamt	davon	
				SVB ¹⁾	GEB ²⁾
24.46	Aufbereitung von Kernbrennstoffen	—	—	—	—
24.5	Gießereien	43	6 334	6 281	53
24.51	Eisengießereien	13	•	•	•
24.52	Stahlgießereien	2	•	•	•
24.53	Leichtmetallgießereien	25	567	532	36
24.54	Buntmetallgießereien	3	•	•	•
25.1	Stahl- und Leichtmetallbau	684	6 703	6 096	608
25.11	Herstellung von Metallkonstruktionen	490	5 131	4 675	455
25.12	Herstellung von Ausbauelementen aus Metall	194	1 573	1 421	152
25.2	Herstellung von Metalltanks und -behältern; Herstellung von Heizkörpern und -kesseln für Zentralheizungen	21	3 515	3 495	19
25.21	Herstellung von Heizkörpern und -kesseln für Zentralheizungen	8	3 382	3 367	14
25.29	Herstellung von Sammelbehältern, Tanks u. ä. Behältern aus Metall	13	133	128	5
25.30	Herstellung von Dampfkesseln (ohne Zentralheizungskessel)	6	•	•	•
25.40	Herstellung von Waffen und Munition	10	•	•	•
25.50	Herstellung von Schmiede-, Press-, Zieh- und Stanzteilen, gewalzten Ringen und pulvermetallurgischen Erzeugnissen	101	6 246	6 024	222
25.6	Oberflächenveredlung und Wärmebehandlung; Mechanik a. n. g.	1 436	11 393	9 989	1 404
25.61	Oberflächenveredlung und Wärmebehandlung	216	3 737	3 430	307
25.62	Mechanik a. n. g.	1 220	7 656	6 558	1 097
25.7	Herstellung von Schneidwaren, Werkzeugen, Schlössern und Beschlägen aus unedlen Metallen	264	7 424	7 047	376
25.71	Herstellung von Schneidwaren und Bestecken aus unedlen Metallen	10	31	12	19
25.72	Herstellung von Schlössern und Beschlägen aus unedlen Metallen	46	1 757	1 709	48
25.73	Herstellung von Werkzeugen	208	5 635	5 326	309
25.9	Herstellung von sonstigen Metallwaren	283	8 512	8 090	422
25.91	Herstellung von Fässern, Trommeln, Dosen, Eimern u. ä. Behältern aus Metall	12	•	•	20
25.92	Herstellung von Verpackungen und Verschlüssen aus Eisen, Stahl und NE-Metall	8	•	•	6
25.93	Herstellung von Drahtwaren, Ketten und Federn	24	842	818	24
25.94	Herstellung von Schrauben und Nieten	12	1 647	1 602	45
25.99	Herstellung von sonstigen Metallwaren a. n. g.	227	4 603	4 276	327
26.1	Herstellung von elektronischen Bauelementen und Leiterplatten	175	1 976	1 820	156
26.11	Herstellung von elektronischen Bauelementen	149	1 734	1 603	131
26.12	Herstellung von bestückten Leiterplatten	26	243	217	26
26.20	Herstellung von Datenverarbeitungsgeräten und peripheren Geräten	120	978	913	64
26.30	Herstellung von Geräten und Einrichtungen der Telekommunikationstechnik	86	1 510	1 459	51
26.40	Herstellung von Geräten der Unterhaltungselektronik	32	350	326	24
26.5	Herstellung von Mess-, Kontroll-, Navigations- u. ä. Instrumenten und Vorrichtungen; Herstellung von Uhren	262	16 164	•	•

10. Niederlassungen mit abhängig Beschäftigten in Hessen 2021 nach ausgewählten Wirtschaftsklassen

WZ 2008	Wirtschaftsabschnitt Wirtschaftsgruppe Wirtschaftsklasse	Nieder- lassungen	Abhängig Beschäftigte		
		Insgesamt	Insgesamt	davon	
				SVB ¹⁾	GEB ²⁾
26.51	Herstellung von Mess-, Kontroll-, Navigations- u. ä. Instrumenten und Vorrichtungen	254	•	15 738	•
26.52	Herstellung von Uhren	8	•	•	•
26.60	Herstellung von Bestrahlungs- und Elektrotherapiegeräten und elektromedizinischen Geräten	29	•	272	•
26.70	Herstellung von optischen und fotografischen Instrumenten und Geräten	101	3 983	3 883	100
26.80	Herstellung von magnetischen und optischen Datenträgern	4	•	•	11
27.1	Herstellung von Elektromotoren, Generatoren, Transformatoren, Elektrizitätsverteilungs- und -schalteinrichtungen	217	8 103	7 781	322
27.11	Herstellung von Elektromotoren, Generatoren und Transformatoren	89	2 328	2 196	132
27.12	Herstellung von Elektrizitätsverteilungs- und -schalteinrichtungen	128	5 776	5 586	190
27.20	Herstellung von Batterien und Akkumulatoren	11	1 151	1 139	12
27.3	Herstellung von Kabeln und elektrischem Installationsmaterial	69	3 004	2 864	140
27.31	Herstellung von Glasfaserkabeln	4	•	•	•
27.32	Herstellung von sonstigen elektronischen und elektrischen Drähten und Kabeln	25	1 009	•	•
27.33	Herstellung von elektrischem Installationsmaterial	40	•	1 893	•
27.40	Herstellung von elektrischen Lampen und Leuchten	74	1 018	966	52
27.5	Herstellung von Haushaltsgeräten	26	1 583	1 546	37
27.51	Herstellung von elektrischen Haushaltsgeräten	24	•	•	•
27.52	Herstellung von nicht elektrischen Haushaltsgeräten	2	•	•	•
27.90	Herstellung von sonstigen elektrischen Ausrüstungen und Geräten a. n. g.	143	11 715	11 579	136
28.1	Herstellung von nicht wirtschaftszweigspezifischen Maschinen	176	12 022	11 828	194
28.11	Herstellung von Verbrennungsmotoren und Turbinen (ohne Motoren für Luft- und Straßenfahrzeuge)	11	•	•	•
28.12	Herstellung von hydraulischen und pneumatischen Komponenten und Systemen	46	2 338	2 277	61
28.13	Herstellung von Pumpen und Kompressoren a. n. g.	39	•	•	•
28.14	Herstellung von Armaturen a. n. g.	32	3 464	3 422	42
28.15	Herstellung von Lagern, Getrieben, Zahnrädern und Antriebselementen	48	3 659	3 607	53
28.2	Herstellung von sonstigen nicht wirtschaftszweigspezifischen Maschinen	463	17 143	16 524	618
28.21	Herstellung von Öfen und Brennern	56	765	715	50
28.22	Herstellung von Hebezeugen und Fördermitteln	70	3 215	3 105	111
28.23	Herstellung von Büromaschinen (ohne Datenverarbeitungsgeräte und periphere Geräte)	6	•	•	•
28.24	Herstellung von handgeführten Werkzeugen mit Motorantrieb	7	•	•	•
28.25	Herstellung von kälte- und lufttechnischen Erzeugnissen, nicht für den Haushalt	96	2 954	2 858	97
28.29	Herstellung von sonstigen nicht wirtschaftszweigspezifischen Maschinen a. n. g.	228	9 519	9 178	341
28.30	Herstellung von land- und forstwirtschaftlichen Maschinen	14	835	826	10

10. Niederlassungen mit abhängig Beschäftigten in Hessen 2021 **nach ausgewählten Wirtschaftsklassen**

WZ 2008	Wirtschaftsabschnitt Wirtschaftsgruppe Wirtschaftsklasse	Nieder- lassungen	Abhängig Beschäftigte		
		Insgesamt	Insgesamt	davon	
				SVB ¹⁾	GEB ²⁾
28.4	Herstellung von Werkzeugmaschinen	157	3 974	3 797	177
28.41	Herstellung von Werkzeugmaschinen für die Metallbearbeitung	99	2 758	2 638	120
28.49	Herstellung von sonstigen Werkzeugmaschinen	58	1 216	1 159	57
28.9	Herstellung von Maschinen für sonstige bestimmte Wirtschaftszweige	440	16 313	15 838	476
28.91	Herstellung von Maschinen für die Metallerzeugung, von Walzwerkseinrichtungen und Gießmaschinen	14	134	123	11
28.92	Herstellung von Bergwerks-, Bau- und Baustoffmaschinen	21	485	471	14
28.93	Herstellung von Maschinen für die Nahrungs- und Genussmittelerzeugung und die Tabakverarbeitung	40	1 792	1 729	63
28.94	Herstellung von Maschinen für die Textil- und Bekleidungsherstellung und die Lederverarbeitung	18	1 553	1 522	30
28.95	Herstellung von Maschinen für die Papiererzeugung und -verarbeitung	7	502	488	14
28.96	Herstellung von Maschinen für die Verarbeitung von Kunststoffen und Kautschuk	39	1 877	1 828	49
28.99	Herstellung von Maschinen für sonstige bestimmte Wirtschaftszweige a. n. g.	301	9 972	9 677	295
29.10	Herstellung von Kraftwagen und Kraftwagenmotoren	27	•	•	9
29.20	Herstellung von Karosserien, Aufbauten und Anhängern	81	•	•	88
29.3	Herstellung von Teilen und Zubehör für Kraftwagen	101	34 814	34 689	126
29.31	Herstellung elektrischer und elektronischer Ausrüstungsgegenstände für Kraftwagen	10	669	649	20
29.32	Herstellung von sonstigen Teilen und sonstigem Zubehör für Kraftwagen	91	34 145	34 039	106
30.1	Schiff- und Bootsbau	8	41	35	6
30.11	Schiffbau (ohne Boots- und Yachtbau)	2	•	•	•
30.12	Boots- und Yachtbau	6	•	•	•
30.20	Schienenfahrzeugbau	8	•	•	•
30.30	Luft- und Raumfahrzeugbau	17	1 715	1 704	11
30.40	Herstellung von militärischen Kampffahrzeugen	4	•	•	•
30.9	Herstellung von Fahrzeugen a. n. g.	33	884	852	32
30.91	Herstellung von Krafträdern	9	•	•	•
30.92	Herstellung von Fahrrädern sowie von Behindertenfahrzeugen	19	197	176	22
30.99	Herstellung von sonstigen Fahrzeugen a. n. g.	5	•	•	•
31.0	Herstellung von Möbeln	538	6 613	6 258	356
31.01	Herstellung von Büro- und Ladenmöbeln	94	2 618	2 535	84
31.02	Herstellung von Küchenmöbeln	50	172	149	23
31.03	Herstellung von Matratzen	7	131	100	31
31.09	Herstellung von sonstigen Möbeln	387	3 693	3 474	219
32.1	Herstellung von Münzen, Schmuck und ähnlichen Erzeugnissen	214	378	269	109
32.11	Herstellung von Münzen	3	•	•	•
32.12	Herstellung von Schmuck, Gold- und Silberschmiedewaren (ohne Fantasieschmuck)	182	338	•	•
32.13	Herstellung von Fantasieschmuck	29	•	15	•

10. Niederlassungen mit abhängig Beschäftigten in Hessen 2021 nach ausgewählten Wirtschaftsklassen

WZ 2008	Wirtschaftsabschnitt Wirtschaftsgruppe Wirtschaftsklasse	Nieder- lassungen	Abhängig Beschäftigte		
		Insgesamt	Insgesamt	davon	
				SVB ¹⁾	GEB ²⁾
32.20	Herstellung von Musikinstrumenten	78	401	361	40
32.30	Herstellung von Sportgeräten	35	604	537	68
32.40	Herstellung von Spielwaren	47	184	148	36
32.50	Herstellung von medizinischen und zahnmedizinischen Apparaten und Materialien	839	17 298	16 059	1 239
32.9	Herstellung von Erzeugnissen a. n. g.	169	1 678	1 537	141
32.91	Herstellung von Besen und Bürsten	5	449	428	22
32.99	Herstellung von sonstigen Erzeugnissen a. n. g.	164	1 229	1 110	119
33.1	Reparatur von Metallerzeugnissen, Maschinen und Ausrüstungen	848	12 705	12 200	505
33.11	Reparatur von Metallerzeugnissen	79	642	585	57
33.12	Reparatur von Maschinen	457	4 206	3 896	310
33.13	Reparatur von elektronischen und optischen Geräten	44	218	201	18
33.14	Reparatur von elektrischen Ausrüstungen	49	1 941	1 891	50
33.15	Reparatur und Instandhaltung von Schiffen, Booten und Yachten	16	30	24	6
33.16	Reparatur und Instandhaltung von Luft- und Raumfahrzeugen	26	3 239	3 226	13
33.17	Reparatur und Instandhaltung von Fahrzeugen a. n. g.	140	2 251	2 228	23
33.19	Reparatur von sonstigen Ausrüstungen	37	179	150	29
33.20	Installation von Maschinen und Ausrüstungen a. n. g.	372	8 718	8 445	273
D	Energieversorgung	3 559	21 535	•	•
35.1	Elektrizitätsversorgung	3 310	19 229	18 751	479
35.11	Elektrizitätserzeugung	3 089	9 701	•	•
35.12	Elektrizitätsübertragung	18	•	•	•
35.13	Elektrizitätsverteilung	136	8 601	•	•
35.14	Elektrizitätshandel	67	•	867	•
35.2	Gasversorgung	161	1 622	•	•
35.21	Gaserzeugung	137	441	•	•
35.22	Gasverteilung durch Rohrleitungen	17	•	•	•
35.23	Gashandel durch Rohrleitungen	7	•	•	•
35.30	Wärme- und Kälteversorgung	88	684	658	26
	Wasserversorgung; Abwasser- und Abfallentsorgung				
E	und Beseitigung von Umweltverschmutzungen	1 009	21 706	20 765	942
36.00	Wasserversorgung	168	2 505	2 436	69
37.00	Abwasserentsorgung	221	3 898	3 683	215
38.1	Sammlung von Abfällen	197	5 936	5 721	215
38.11	Sammlung nicht gefährlicher Abfälle	190	5 806	5 601	205
38.12	Sammlung gefährlicher Abfälle	7	130	120	10
38.2	Abfallbehandlung und -beseitigung	192	5 914	5 717	197
38.21	Behandlung und Beseitigung nicht gefährlicher Abfälle	173	5 253	5 060	193
38.22	Behandlung und Beseitigung gefährlicher Abfälle	19	661	657	4
38.3	Rückgewinnung	192	2 787	2 581	206
38.31	Zerlegen von Schiffs- und Fahrzeugwracks und anderen Altwaren	40	144	118	25

10. Niederlassungen mit abhängig Beschäftigten in Hessen 2021 **nach ausgewählten Wirtschaftsklassen**

WZ 2008	Wirtschaftsabschnitt Wirtschaftsgruppe Wirtschaftsklasse	Nieder- lassungen	Abhängig Beschäftigte		
		Insgesamt	Insgesamt	davon	
				SVB ¹⁾	GEB ²⁾
38.32	Rückgewinnung sortierter Werkstoffe	152	2 643	2 462	181
39.00	Beseitigung von Umweltverschmutzungen und sonstige Entsorgung	39	667	627	40
F	Baugewerbe	29 741	149 875	137 381	12 494
41.10	Erschließung von Grundstücken; Bauträger	595	2 140	1 893	246
41.20	Bau von Gebäuden	1 722	19 402	18 497	905
42.1	Bau von Straßen und Bahnverkehrsstrecken	395	7 626	7 363	263
42.11	Bau von Straßen	317	6 110	5 891	220
42.12	Bau von Bahnverkehrsstrecken	50	690	665	25
42.13	Brücken- und Tunnelbau	28	826	807	18
42.2	Leitungstiefbau und Kläranlagenbau	313	4 060	3 830	230
42.21	Rohrleitungstiefbau, Brunnenbau und Kläranlagenbau	129	2 703	2 550	152
42.22	Kabelnetzleitungstiefbau	184	1 357	1 280	78
42.9	Sonstiger Tiefbau	378	5 746	5 435	311
42.91	Wasserbau	21	89	70	18
42.99	Sonstiger Tiefbau a. n. g.	357	5 657	5 365	293
43.1	Abbrucharbeiten und vorbereitende Baustellenarbeiten	511	3 189	2 916	273
43.11	Abbrucharbeiten	322	2 067	1 894	173
43.12	Vorbereitende Baustellenarbeiten	182	915	829	85
43.13	Test- und Suchbohrung	7	207	193	15
43.2	Bauinstallation	11 049	54 055	49 361	4 694
43.21	Elektroinstallation	3 079	19 530	17 875	1 655
43.22	Gas-, Wasser-, Heizungs- sowie Lüftungs- und Klimainstallation	3 620	22 913	20 813	2 099
43.29	Sonstige Bauinstallation	4 350	11 612	10 673	939
43.3	Sonstiger Ausbau	10 851	33 672	29 726	3 946
43.31	Anbringen von Stuckaturen, Gipserei und Verputzerei	512	2 600	2 373	228
43.32	Bautischlerei und -schlosserei	3 044	9 031	7 797	1 234
43.33	Fußboden-, Fliesen- und Plattenlegerei, Tapeziererei	4 198	8 918	7 659	1 259
43.34	Malerei und Glaserei	2 647	12 202	11 077	1 125
43.39	Sonstiger Ausbau a. n. g.	450	921	821	101
43.9	Sonstige spezialisierte Bautätigkeiten	3 927	19 986	18 361	1 626
43.91	Dachdeckerei und Zimmerei	1 684	9 413	8 554	860
43.99	Sonstige spezialisierte Bautätigkeiten a. n. g.	2 243	10 573	9 807	766
G	Handel; Instandhaltung und Reparatur von Kraftfahrzeugen	51 937	438 139	375 481	62 658
45.1	Handel mit Kraftwagen	3 124	29 149	26 787	2 362
45.11	Handel mit Kraftwagen mit einem Gesamtgewicht von 3,5 t oder weniger	2 969	27 703	25 462	2 241
45.19	Handel mit Kraftwagen mit einem Gesamtgewicht von mehr als 3,5 t	155	1 446	1 325	121
45.20	Instandhaltung und Reparatur von Kraftwagen	3 809	16 483	14 311	2 172
45.3	Handel mit Kraftwagenteilen und -zubehör	1 666	10 752	10 018	734
45.31	Großhandel mit Kraftwagenteilen und -zubehör	353	6 694	6 475	219

10. Niederlassungen mit abhängig Beschäftigten in Hessen 2021 **nach ausgewählten Wirtschaftsklassen**

WZ 2008	Wirtschaftsabschnitt Wirtschaftsgruppe Wirtschaftsklasse	Nieder- lassungen	Abhängig Beschäftigte		
		Insgesamt	Insgesamt	davon	
				SVB ¹⁾	GEB ²⁾
45.32	Einzelhandel mit Kraftwagenteilen und -zubehör	1 313	4 059	3 543	516
45.40	Handel mit Krafträdern, Kraftradteilen und -zubehör; Instandhaltung und Reparatur von Krafträdern	386	1 238	1 075	163
46.1	Handelsvermittlung	3 405	10 106	8 784	1 323
46.11	Handelsvermittlung von landwirtschaftlichen Grundstoffen, lebenden Tieren, textilen Rohstoffen und Halbwaren	84	202	116	85
46.12	Handelsvermittlung von Brennstoffen, Erzen, Metallen und technischen Chemikalien	93	147	119	29
46.13	Handelsvermittlung von Holz, Baustoffen und Anstrichmitteln	313	710	639	71
46.14	Handelsvermittlung von Maschinen, technischem Bedarf, Wasser- und Luftfahrzeugen	707	2 903	2 673	230
46.15	Handelsvermittlung von Möbeln, Einrichtungs- und Haushaltsgegenständen, Eisen- und Metallwaren	288	388	310	79
46.16	Handelsvermittlung von Textilien, Bekleidung, Schuhen und Lederwaren	218	921	726	195
46.17	Handelsvermittlung von Nahrungsmitteln, Getränken und Tabakwaren	153	394	332	62
46.18	Handelsvermittlung von sonstigen Waren	1 066	2 606	2 170	437
46.19	Handelsvermittlung von Waren ohne ausgeprägten Schwerpunkt	483	1 834	1 700	134
46.2	Großhandel mit landwirtschaftlichen Grundstoffen und lebenden Tieren	329	2 120	1 748	372
46.21	Großhandel mit Getreide, Rohtabak, Saatgut und Futtermitteln	122	1 047	891	156
46.22	Großhandel mit Blumen und Pflanzen	86	607	507	100
46.23	Großhandel mit lebenden Tieren	100	425	319	106
46.24	Großhandel mit Häuten, Fellen und Leder	21	42	30	11
46.3	Großhandel mit Nahrungs- und Genussmitteln, Getränken und Tabakwaren	1 319	19 132	17 311	1 820
46.31	Großhandel mit Obst, Gemüse und Kartoffeln	159	1 723	1 509	214
46.32	Großhandel mit Fleisch und Fleischwaren	117	1 028	900	128
46.33	Großhandel mit Milch, Milcherzeugnissen, Eiern, Speiseölen und Nahrungsfetten	77	706	598	108
46.34	Großhandel mit Getränken	358	3 225	2 575	650
46.35	Großhandel mit Tabakwaren	36	397	346	51
46.36	Großhandel mit Zucker, Süßwaren und Backwaren	34	843	815	28
46.37	Großhandel mit Kaffee, Tee, Kakao und Gewürzen	58	644	560	84
46.38	Großhandel mit sonstigen Nahrungs- und Genussmitteln	288	4 729	4 422	307
46.39	Großhandel mit Nahrungs- und Genussmitteln, Getränken und Tabakwaren, ohne ausgeprägten Schwerpunkt	192	5 838	5 587	250
46.4	Großhandel mit Gebrauchs- und Verbrauchsgütern	2 946	49 714	46 754	2 960
46.41	Großhandel mit Textilien	199	965	798	167
46.42	Großhandel mit Bekleidung und Schuhen	298	3 766	3 474	293
46.43	Großhandel mit Foto- und optischen Erzeugnissen, elektrischen Haushaltsgeräten und Geräten der Unterhaltungselektronik	453	7 910	7 648	262
46.44	Großhandel mit keramischen Erzeugnissen, Glaswaren und Reinigungsmitteln	109	2 358	2 262	96
46.45	Großhandel mit kosmetischen Erzeugnissen und Körperpflegemitteln	209	3 699	3 530	169

10. Niederlassungen mit abhängig Beschäftigten in Hessen 2021 **nach ausgewählten Wirtschaftsklassen**

WZ 2008	Wirtschaftsabschnitt Wirtschaftsgruppe Wirtschaftsklasse	Nieder- lassungen	Abhängig Beschäftigte		
		Insgesamt	Insgesamt	davon	
				SVB ¹⁾	GEB ²⁾
46.46	Großhandel mit pharmazeutischen, medizinischen und orthopädischen Erzeugnissen	685	18 457	17 804	653
46.47	Großhandel mit Möbeln, Teppichen, Lampen und Leuchten	187	1 193	1 037	156
46.48	Großhandel mit Uhren und Schmuck	88	1 207	839	367
46.49	Großhandel mit sonstigen Gebrauchs- und Verbrauchsgütern	718	10 160	9 362	798
46.5	Großhandel mit Geräten der Informations- und Kommunikationstechnik	740	18 962	18 466	496
46.51	Großhandel mit Datenverarbeitungsgeräten, peripheren Geräten und Software	436	13 781	13 500	281
46.52	Großhandel mit elektronischen Bauteilen und Telekommunikationsgeräten	304	5 181	4 965	216
46.6	Großhandel mit sonstigen Maschinen, Ausrüstungen und Zubehör	1 827	28 876	27 347	1 529
46.61	Großhandel mit landwirtschaftlichen Maschinen und Geräten	137	1 674	1 516	157
46.62	Großhandel mit Werkzeugmaschinen	155	2 911	2 783	128
46.63	Großhandel mit Bergwerks-, Bau- und Baustoffmaschinen	125	1 472	1 371	100
46.64	Großhandel mit Textil-, Näh- und Strickmaschinen	14	79	71	8
46.65	Großhandel mit Büromöbeln	70	597	530	68
46.66	Großhandel mit sonstigen Büromaschinen und -einrichtungen	88	847	782	64
46.69	Großhandel mit sonstigen Maschinen und Ausrüstungen	1 238	21 297	20 293	1 004
46.7	Sonstiger Großhandel	2 268	31 987	30 037	1 950
46.71	Großhandel mit festen Brennstoffen und Mineralölerzeugnissen	149	1 815	1 600	216
46.72	Großhandel mit Erzen, Metallen und Metallhalbzeug	186	2 767	2 625	142
46.73	Großhandel mit Holz, Baustoffen, Anstrichmitteln und Sanitärkeramik	842	10 521	9 761	760
46.74	Großhandel mit Metall- und Kunststoffwaren für Bauzwecke sowie Installationsbedarf für Gas, Wasser und Heizung	552	9 587	9 033	554
46.75	Großhandel mit chemischen Erzeugnissen	235	5 733	5 611	121
46.76	Großhandel mit sonstigen Halbwaren	63	440	407	33
46.77	Großhandel mit Altmaterialien und Reststoffen	241	1 124	999	124
46.90	Großhandel ohne ausgeprägten Schwerpunkt	518	5 005	4 598	407
47.1	Einzelhandel mit Waren verschiedener Art (in Verkaufsräumen)	4 589	72 122	56 177	15 945
47.11	Einzelhandel mit Waren verschiedener Art, Hauptrichtung Nahrungs- und Genussmittel, Getränke und Tabakwaren	3 045	61 621	47 971	13 651
47.19	Sonstiger Einzelhandel mit Waren verschiedener Art	1 544	10 501	8 206	2 295
47.2	Einzelhandel mit Nahrungs- und Genussmitteln, Getränken und Tabakwaren (in Verkaufsräumen)	3 955	18 863	13 212	5 651
47.21	Einzelhandel mit Obst, Gemüse und Kartoffeln	397	1 381	786	595
47.22	Einzelhandel mit Fleisch und Fleischwaren	403	2 364	1 778	585
47.23	Einzelhandel mit Fisch, Meeresfrüchten und Fischerzeugnissen	74	323	257	65
47.24	Einzelhandel mit Back- und Süßwaren	1 106	7 538	5 559	1 978
47.25	Einzelhandel mit Getränken	780	3 176	2 030	1 145
47.26	Einzelhandel mit Tabakwaren	376	1 239	812	427
47.29	Sonstiger Einzelhandel mit Nahrungs- und Genussmitteln	819	2 844	1 989	855

10. Niederlassungen mit abhängig Beschäftigten in Hessen 2021 **nach ausgewählten Wirtschaftsklassen**

WZ 2008	Wirtschaftsabschnitt Wirtschaftsgruppe Wirtschaftsklasse	Nieder- lassungen	Abhängig Beschäftigte		
		Insgesamt	Insgesamt	davon	
				SVB ¹⁾	GEB ²⁾
47.30	Einzelhandel mit Motorenkraftstoffen (Tankstellen)	748	5 266	3 387	1 879
47.4	Einzelhandel mit Geräten der Informations- und Kommunikationstechnik (in Verkaufsräumen)	1 254	6 152	5 621	531
47.41	Einzelhandel mit Datenverarbeitungsgeräten, peripheren Geräten und Software	483	2 419	2 219	200
47.42	Einzelhandel mit Telekommunikationsgeräten	396	1 707	1 568	139
47.43	Einzelhandel mit Geräten der Unterhaltungselektronik	375	2 026	1 834	192
47.5	Einzelhandel mit sonstigen Haushaltsgeräten, Textilien, Heimwerker- und Einrichtungsbedarf (in Verkaufsräumen)	3 779	24 335	20 925	3 410
47.51	Einzelhandel mit Textilien	691	2 269	1 819	450
47.52	Einzelhandel mit Metallwaren, Anstrichmitteln, Bau- und Heimwerkerbedarf	1 053	9 665	8 359	1 307
47.53	Einzelhandel mit Vorhängen, Teppichen, Fußbodenbelägen und Tapeten	244	772	620	152
47.54	Einzelhandel mit elektrischen Haushaltsgeräten	546	1 456	1 181	276
47.59	Einzelhandel mit Möbeln, Einrichtungsgegenständen und sonstigem Hausrat	1 245	10 173	8 948	1 225
47.6	Einzelhandel mit Verlagsprodukten, Sportausrüstungen und Spielwaren (in Verkaufsräumen)	2 189	8 124	5 826	2 298
47.61	Einzelhandel mit Büchern	319	1 548	1 126	422
47.62	Einzelhandel mit Zeitschriften, Zeitungen, Schreibwaren und Bürobedarf	798	2 004	1 281	723
47.63	Einzelhandel mit bespielten Ton- und Bildträgern	32	32	•	•
47.64	Einzelhandel mit Fahrrädern, Sport- und Campingartikeln	819	3 786	2 918	868
47.65	Einzelhandel mit Spielwaren	221	753	•	•
47.7	Einzelhandel mit sonstigen Gütern (in Verkaufsräumen)	9 944	68 004	53 328	14 677
47.71	Einzelhandel mit Bekleidung	2 287	16 426	12 606	3 820
47.72	Einzelhandel mit Schuhen und Lederwaren	603	4 248	3 503	745
47.73	Apotheken	1 411	16 336	11 957	4 379
47.74	Einzelhandel mit medizinischen und orthopädischen Artikeln	544	4 486	4 042	444
47.75	Einzelhandel mit kosmetischen Erzeugnissen und Körperpflegemitteln	696	11 966	9 753	2 213
47.76	Einzelhandel mit Blumen, Pflanzen, Sämereien, Düngemitteln, zoologischem Bedarf und lebenden Tieren	1 267	5 037	3 815	1 222
47.77	Einzelhandel mit Uhren und Schmuck	605	1 984	1 537	447
47.78	Sonstiger Einzelhandel in Verkaufsräumen (ohne Antiquitäten und Gebrauchtwaren)	2 083	6 901	5 710	1 191
47.79	Einzelhandel mit Antiquitäten und Gebrauchtwaren	448	619	404	215
47.8	Einzelhandel an Verkaufsständen und auf Märkten	276	643	413	230
47.81	Einzelhandel mit Nahrungs- und Genussmitteln, Getränken und Tabakwaren an Verkaufsständen und auf Märkten	191	584	374	210
47.82	Einzelhandel mit Textilien, Bekleidung und Schuhen an Verkaufsständen und auf Märkten	56	41	25	16
47.89	Einzelhandel mit sonstigen Gütern an Verkaufsständen und auf Märkten	29	18	14	4
47.9	Einzelhandel, nicht in Verkaufsräumen, an Verkaufsständen oder auf Märkten	2 866	11 107	9 359	1 748
47.91	Versand- und Internet-Einzelhandel	1 725	8 866	7 580	1 286

10. Niederlassungen mit abhängig Beschäftigten in Hessen 2021 **nach ausgewählten Wirtschaftsklassen**

WZ 2008	Wirtschaftsabschnitt Wirtschaftsgruppe Wirtschaftsklasse	Nieder- lassungen	Abhängig Beschäftigte		
		Insgesamt	Insgesamt	davon	
				SVB ¹⁾	GEB ²⁾
47.99	Sonstiger Einzelhandel, nicht in Verkaufsräumen, an Verkaufsständen oder auf Märkten	1 141	2 241	1 779	462
H	Verkehr und Lagerei	10 327	223 963	201 147	22 816
49.10	Personenbeförderung im Eisenbahnfernverkehr	22	•	•	•
49.20	Güterbeförderung im Eisenbahnverkehr	21	•	•	•
49.3	Sonstige Personenbeförderung im Landverkehr	2 572	27 506	21 142	6 364
49.31	Personenbeförderung im Nahverkehr zu Lande (ohne Taxis)	327	16 159	13 790	2 369
49.32	Betrieb von Taxis	1 981	6 923	4 162	2 761
49.39	Sonstige Personenbeförderung im Landverkehr a. n. g.	264	4 424	3 190	1 234
49.4	Güterbeförderung im Straßenverkehr, Umzugstransporte	2 930	27 159	24 171	2 988
49.41	Güterbeförderung im Straßenverkehr	2 651	25 831	23 125	2 706
49.42	Umzugstransporte	279	1 328	1 046	282
49.50	Transport in Rohrfernleitungen	9	•	•	•
50.10	Personenbeförderung in der See- und Küstenschifffahrt	1	•	•	•
50.20	Güterbeförderung in der See- und Küstenschifffahrt	1	•	•	•
50.30	Personenbeförderung in der Binnenschifffahrt	14	138	93	45
50.40	Güterbeförderung in der Binnenschifffahrt	12	•	•	•
51.10	Personenbeförderung in der Luftfahrt	112	31 170	31 150	20
51.2	Güterbeförderung in der Luftfahrt und Raumtransport	42	3 740	3 727	13
51.21	Güterbeförderung in der Luftfahrt	42	3 740	3 727	13
51.22	Raumtransport	—	—	—	—
52.10	Lagerei	324	17 674	17 067	607
52.2	Erbringung von sonstigen Dienstleistungen für den Verkehr	2 238	67 293	64 704	2 589
52.21	Erbringung von sonstigen Dienstleistungen für den Landverkehr	377	9 020	•	•
52.22	Erbringung von sonstigen Dienstleistungen für die Schifffahrt	13	114	•	•
52.23	Erbringung von sonstigen Dienstleistungen für die Luftfahrt	127	20 638	20 495	143
52.24	Frachtumschlag	63	2 295	2 206	89
52.29	Erbringung von sonstigen Dienstleistungen für den Verkehr a. n. g.	1 658	35 226	33 293	1 933
53.10	Postdienste von Universaldienstleistungsanbietern	—	—	—	—
53.20	Sonstige Post-, Kurier- und Expressdienste	2 029	39 976	29 813	10 163
I	Gastgewerbe	19 028	106 300	76 789	29 511
55.10	Hotels, Gasthöfe und Pensionen	2 516	23 327	19 007	4 321
55.20	Ferienunterkünfte und ähnliche Beherbergungsstätten	574	3 320	2 589	731
55.30	Campingplätze	106	372	203	169
55.90	Sonstige Beherbergungsstätten	65	231	167	64
56.10	Restaurants, Gaststätten, Imbissstuben, Cafés, Eissalons u. Ä.	11 542	52 837	35 076	17 762
56.2	Caterer und Erbringung sonstiger Verpflegungsdienstleistungen	1 541	19 329	16 262	3 067
56.21	Event-Caterer	684	4 214	2 709	1 506
56.29	Erbringung sonstiger Verpflegungsdienstleistungen	857	15 115	13 553	1 561
56.30	Ausschank von Getränken	2 684	6 884	3 486	3 398

10. Niederlassungen mit abhängig Beschäftigten in Hessen 2021 **nach ausgewählten Wirtschaftsklassen**

WZ 2008	Wirtschaftsabschnitt Wirtschaftsgruppe Wirtschaftsklasse	Nieder- lassungen	Abhängig Beschäftigte		
		Insgesamt	Insgesamt	davon	
				SVB ¹⁾	GEB ²⁾
J	Information und Kommunikation	13 214	115 562	109 901	5 661
58.1	Verlegen von Büchern und Zeitschriften; sonstiges Verlagswesen (ohne Software)	598	•	8 221	•
58.11	Verlegen von Büchern	184	1 324	1 180	144
58.12	Verlegen von Adressbüchern und Verzeichnissen	20	•	342	•
58.13	Verlegen von Zeitungen	108	5 618	3 908	1 710
58.14	Verlegen von Zeitschriften	170	2 119	1 884	236
58.19	Sonstiges Verlagswesen (ohne Software)	116	999	907	91
58.2	Verlegen von Software	148	•	1 308	•
58.21	Verlegen von Computerspielen	12	•	•	•
58.29	Verlegen von sonstiger Software	136	1 192	•	•
59.1	Herstellung von Filmen und Fernsehprogrammen, deren Verleih und Vertrieb; Kinos	527	2 117	1 591	526
59.11	Herstellung von Filmen, Videofilmen und Fernsehprogrammen	386	1 019	937	82
59.12	Nachbearbeitung und sonstige Filmtechnik	51	93	80	12
59.13	Filmverleih und -vertrieb (ohne Videotheken)	15	72	68	5
59.14	Kinos	75	933	506	427
59.20	Tonstudios; Herstellung von Hörfunkbeiträgen; Verlegen von bespielten Tonträgern und Musikalien	123	340	308	33
60.10	Hörfunkveranstalter	19	•	•	•
60.20	Fernsehveranstalter	12	•	•	•
61.10	Leitungsgebundene Telekommunikation	180	•	•	•
61.20	Drahtlose Telekommunikation	44	•	•	•
61.30	Satellitentelekommunikation	7	126	•	•
61.90	Sonstige Telekommunikation	265	2 177	2 075	101
62.0	Erbringung von Dienstleistungen der Informationstechnologie	10 183	80 813	78 585	2 228
62.01	Programmierungstätigkeiten	4 225	28 435	27 490	945
62.02	Erbringung von Beratungsleistungen auf dem Gebiet der Informationstechnologie	4 262	25 249	24 516	733
62.03	Betrieb von Datenverarbeitungseinrichtungen für Dritte	403	7 012	6 859	153
62.09	Erbringung von sonstigen Dienstleistungen der Informationstechnologie	1 293	20 117	19 720	398
63.1	Datenverarbeitung, Hosting und damit verbundene Tätigkeiten; Webportale	385	6 138	5 965	172
63.11	Datenverarbeitung, Hosting und damit verbundene Tätigkeiten	236	5 223	5 116	107
63.12	Webportale	149	915	849	66
63.9	Erbringung von sonstigen Informationsdienstleistungen	723	3 576	3 297	279
63.91	Korrespondenz- und Nachrichtenbüros	66	687	659	29
63.99	Erbringung von sonstigen Informationsdienstleistungen a. n. g.	657	2 888	2 638	250
K	Erbringung von Finanz- und Versicherungsdienstleistungen	7 507	144 778	141 805	2 974
64.1	Zentralbanken und Kreditinstitute	1 105	85 908	•	•
64.11	Zentralbanken	2	•	•	•
64.19	Kreditinstitute (ohne Spezialkreditinstitute)	1 103	•	82 996	•

10. Niederlassungen mit abhängig Beschäftigten in Hessen 2021 **nach ausgewählten Wirtschaftsklassen**

WZ 2008	Wirtschaftsabschnitt Wirtschaftsgruppe Wirtschaftsklasse	Nieder- lassungen	Abhängig Beschäftigte		
		Insgesamt	Insgesamt	davon	
				SVB ¹⁾	GEB ²⁾
64.20	Beteiligungsgesellschaften	503	•	•	•
64.30	Treuhand- und sonstige Fonds und ähnliche Finanzinstitutionen	66	2 157	2 147	10
64.9	Sonstige Finanzierungsinstitutionen	318	•	•	•
64.91	Institutionen für Finanzierungsleasing	56	•	•	14
64.92	Spezialkreditinstitute	20	•	660	•
64.99	Erbringung von sonstigen Finanzdienstleistungen a. n. g.	242	4 320	4 271	49
65.1	Versicherungen	152	15 678	15 627	51
65.11	Lebensversicherungen	36	3 136	3 124	12
65.12	Nichtlebensversicherungen	116	12 542	12 503	39
65.20	Rückversicherungen	4	•	•	•
65.30	Pensionskassen und Pensionsfonds	30	•	•	•
66.1	Mit Finanzdienstleistungen verbundene Tätigkeiten	1 917	15 363	14 743	620
66.11	Effekten- und Warenbörsen	5	•	•	•
66.12	Effekten- und Warenhandel	98	•	•	•
66.19	Sonstige mit Finanzdienstleistungen verbundene Tätigkeiten	1 814	•	•	•
66.2	Mit Versicherungsdienstleistungen und Pensionskassen verbundene Tätigkeiten	3 294	12 394	10 724	1 671
66.21	Risiko- und Schadensbewertung	117	2 118	2 066	52
66.22	Tätigkeit von Versicherungsmaklerinnen und -maklern	3 124	9 942	8 333	1 609
66.29	Sonstige mit Versicherungsdienstleistungen und Pensionskassen verbundene Tätigkeiten	53	334	325	9
66.30	Fondsmanagement	118	3 805	3 787	18
L	Grundstücks- und Wohnungswesen	16 201	33 954	27 319	6 635
68.10	Kauf und Verkauf von eigenen Grundstücken, Gebäuden und Wohnungen	921	2 056	1 850	207
68.20	Vermietung, Verpachtung von eigenen oder geleasteten Grundstücken, Gebäuden und Wohnungen	7 926	13 486	11 039	2 448
68.3	Vermittlung und Verwaltung von Grundstücken, Gebäuden und Wohnungen für Dritte	7 354	18 411	14 430	3 981
68.31	Vermittlung von Grundstücken, Gebäuden und Wohnungen für Dritte	2 500	5 077	4 423	653
68.32	Verwaltung von Grundstücken, Gebäuden und Wohnungen für Dritte	4 854	13 334	10 007	3 327
M	Erbringung von freiberuflichen, wissenschaftlichen und technischen Dienstleistungen	44 104	233 550	215 331	18 220
69.10	Rechtsberatung	5 976	19 913	17 304	2 609
69.20	Wirtschaftsprüfung und Steuerberatung; Buchführung	5 022	33 972	30 922	3 050
70.10	Verwaltung und Führung von Unternehmen und Betrieben	3 396	44 123	42 715	1 408
70.2	Public-Relations- und Unternehmensberatung	9 562	34 846	32 908	1 939
70.21	Public-Relations-Beratung	260	1 577	1 492	86
70.22	Unternehmensberatung	9 302	33 269	31 416	1 853
71.1	Architektur- und Ingenieurbüros	9 797	42 963	39 858	3 105
71.11	Architekturbüros	3 117	9 370	8 563	807
71.12	Ingenieurbüros	6 680	33 593	31 295	2 298
71.20	Technische, physikalische und chemische Untersuchung	587	7 524	7 100	424

10. Niederlassungen mit abhängig Beschäftigten in Hessen 2021 **nach ausgewählten Wirtschaftsklassen**

WZ 2008	Wirtschaftsabschnitt Wirtschaftsgruppe Wirtschaftsklasse	Nieder- lassungen	Abhängig Beschäftigte		
		Insgesamt	Insgesamt	davon	
				SVB ¹⁾	GEB ²⁾
72.1	Forschung und Entwicklung im Bereich Natur-, Ingenieur-, Agrarwissenschaften und Medizin	589	13 744	13 138	607
72.11	Forschung und Entwicklung im Bereich Biotechnologie	62	2 721	2 584	136
72.19	Sonstige Forschung und Entwicklung im Bereich Natur-, Ingenieur-, Agrarwissenschaften und Medizin	527	11 024	10 553	470
72.20	Forschung und Entwicklung im Bereich Rechts-, Wirtschafts- und Sozialwissenschaften sowie im Bereich Sprach-, Kultur- und Kunstwissenschaften	98	1 300	1 154	146
73.1	Werbung	2 475	16 094	13 067	3 027
73.11	Werbeagenturen	2 253	13 152	10 190	2 962
73.12	Vermarktung und Vermittlung von Werbezeiten und Werbeflächen	222	2 942	2 877	65
73.20	Markt- und Meinungsforschung	201	2 466	2 071	396
74.10	Ateliers für Textil-, Schmuck-, Grafik- u. ä. Design	1 737	2 473	2 230	243
74.20	Fotografie und Fotolabors	782	461	367	93
74.30	Übersetzen und Dolmetschen	627	404	353	51
74.90	Sonstige freiberufliche, wissenschaftliche und technische Tätigkeiten a. n. g.	2 387	9 957	9 395	562
75.00	Veterinärwesen	868	3 310	2 751	559
N	Erbringung von sonstigen wirtschaftlichen Dienstleistungen	20 192	232 489	194 286	38 204
77.1	Vermietung von Kraftwagen	514	2 324	1 830	494
77.11	Vermietung von Kraftwagen mit einem Gesamtgewicht von 3,5 t oder weniger	413	2 126	1 664	462
77.12	Vermietung von Kraftwagen mit einem Gesamtgewicht von mehr als 3,5 t	101	198	166	32
77.2	Vermietung von Gebrauchsgütern	306	2 113	1 919	194
77.21	Vermietung von Sport- und Freizeitgeräten	44	62	37	24
77.22	Videotheken	8	27	16	11
77.29	Vermietung von sonstigen Gebrauchsgütern	254	2 025	1 865	160
77.3	Vermietung von Maschinen, Geräten und sonstigen beweglichen Sachen	880	3 168	2 863	304
77.31	Vermietung von landwirtschaftlichen Maschinen und Geräten	45	47	31	16
77.32	Vermietung von Baumaschinen und -geräten	303	1 332	1 212	120
77.33	Vermietung von Büromaschinen, Datenverarbeitungsgeräten und -einrichtungen	27	366	•	•
77.34	Vermietung von Wasserfahrzeugen	31	53	26	28
77.35	Vermietung von Luftfahrzeugen	33	39	•	•
77.39	Vermietung von sonstigen Maschinen, Geräten und beweglichen Sachen a. n. g.	441	1 331	1 207	125
77.40	Leasing von nichtfinanziellen immateriellen Vermögensgegenständen (ohne Copyrights)	93	461	423	38
78.10	Vermittlung von Arbeitskräften	536	4 942	4 599	343
78.20	Befristete Überlassung von Arbeitskräften	902	43 051	41 723	1 328
78.30	Sonstige Überlassung von Arbeitskräften	173	7 105	6 847	259
79.1	Reisebüros und Reiseveranstalter	1 003	5 942	5 469	473
79.11	Reisebüros	781	4 116	3 796	320

10. Niederlassungen mit abhängig Beschäftigten in Hessen 2021 **nach ausgewählten Wirtschaftsklassen**

WZ 2008	Wirtschaftsabschnitt Wirtschaftsgruppe Wirtschaftsklasse	Nieder- lassungen	Abhängig Beschäftigte		
		Insgesamt	Insgesamt	davon	
				SVB ¹⁾	GEB ²⁾
79.12	Reiseveranstalter	222	1 826	1 673	153
79.90	Erbringung sonstiger Reservierungsdienstleistungen	94	1 633	1 518	116
80.10	Private Wach- und Sicherheitsdienste	578	21 457	18 614	2 843
80.20	Sicherheitsdienste mithilfe von Überwachungs- und Alarmsystemen	76	3 091	2 887	204
80.30	Detekteien	48	117	84	34
81.10	Hausmeisterdienste	3 405	12 035	9 580	2 455
81.2	Reinigung von Gebäuden, Straßen und Verkehrsmitteln	4 138	74 043	51 470	22 572
81.21	Allgemeine Gebäudereinigung	2 805	65 272	44 455	20 817
81.22	Spezielle Reinigung von Gebäuden und Reinigung von Maschinen	900	5 330	4 084	1 246
81.29	Reinigung a. n. g.	433	3 441	2 932	509
81.30	Garten- und Landschaftsbau sowie Erbringung von sonstigen gärtnerischen Dienstleistungen	3 345	12 643	10 960	1 683
82.1	Sekretariats- und Schreibdienste, Copy-Shops	895	1 225	899	327
82.11	Allgemeine Sekretariats- und Schreibdienste	644	969	729	241
82.19	Copy-Shops; Dokumentenvorbereitung und Erbringung sonstiger spezieller Sekretariatsdienste	251	256	170	86
82.20	Call Center	113	4 561	4 422	140
82.30	Messe-, Ausstellungs- und Kongressveranstalter	551	2 976	2 611	364
82.9	Erbringung sonstiger wirtschaftlicher Dienstleistungen für Unternehmen und Privatpersonen	2 542	29 603	25 569	4 034
82.91	Inkassobüros und Auskunftsteien	107	2 016	1 962	54
82.92	Abfüllen und Verpacken	125	3 635	2 974	661
82.99	Erbringung sonstiger wirtschaftlicher Dienstleistungen für Unternehmen und Privatpersonen a. n. g.	2 310	23 952	20 633	3 318
P	Erziehung und Unterricht	7 488	110 076	97 362	12 714
85.10	Kindergärten und Vorschulen	1 347	29 001	27 067	1 934
85.20	Grundschulen	524	6 402	6 212	191
85.3	Weiterführende Schulen	881	21 661	20 872	789
85.31	Allgemein bildende weiterführende Schulen	505	12 664	12 185	480
85.32	Berufsbildende weiterführende Schulen	376	8 996	8 687	309
85.4	Tertiärer und post-sekundärer, nicht tertiärer Unterricht	326	34 657	28 033	6 624
85.41	Post-sekundärer, nicht tertiärer Unterricht	176	411	341	70
85.42	Tertiärer Unterricht	150	34 246	27 692	6 554
85.5	Sonstiger Unterricht	4 370	18 199	15 065	3 134
85.51	Sport- und Freizeitunterricht	1 050	1 584	1 032	552
85.52	Kulturunterricht	239	690	402	288
85.53	Fahr- und Flugschulen	859	2 311	1 615	696
85.59	Sonstiger Unterricht a. n. g.	2 222	13 614	12 016	1 598
85.60	Erbringung von Dienstleistungen für den Unterricht	40	156	114	43
Q	Gesundheits- und Sozialwesen	22 155	404 092	368 949	35 143
86.10	Krankenhäuser	359	105 093	102 204	2 889
86.2	Arzt- und Zahnarztpraxen	9 675	65 442	55 075	10 368
86.21	Arztpraxen für Allgemeinmedizin	2 461	12 978	10 300	2 678

10. Niederlassungen mit abhängig Beschäftigten in Hessen 2021 nach ausgewählten Wirtschaftsklassen

WZ 2008	Wirtschaftsabschnitt Wirtschaftsgruppe Wirtschaftsklasse	Nieder- lassungen	Abhängig Beschäftigte		
		Insgesamt	Insgesamt	davon	
				SVB ¹⁾	GEB ²⁾
86.22	Facharztpraxen	4 006	29 355	24 930	4 425
86.23	Zahnarztpraxen	3 208	23 109	19 845	3 265
86.90	Gesundheitswesen a. n. g.	7 260	36 596	30 380	6 216
87.10	Pflegeheime	640	51 011	47 890	3 121
87.20	Stationäre Einrichtungen zur psychosozialen Betreuung, Suchtbekämpfung u. Ä.	51	2 047	1 925	122
87.30	Altenheime; Alten- und Behindertenwohnheime	388	24 458	22 874	1 584
87.90	Sonstige Heime (ohne Erholungs- und Ferienheime)	188	6 130	5 747	383
88.10	Soziale Betreuung älterer Menschen und Behinderter	1 657	56 067	50 579	5 487
88.9	Sonstiges Sozialwesen (ohne Heime)	1 937	57 247	52 274	4 973
88.91	Tagesbetreuung von Kindern	446	11 524	10 251	1 274
88.99	Sonstiges Sozialwesen a. n. g.	1 491	45 723	42 023	3 700
R	Kunst, Unterhaltung und Erholung	6 944	29 000	21 657	7 343
90.0	Kreative, künstlerische und unterhaltende Tätigkeiten	2 753	5 311	4 709	603
90.01	Darstellende Kunst	545	1 959	1 838	121
90.02	Erbringung von Dienstleistungen für die darstellende Kunst	169	784	670	114
90.03	Künstlerisches und schriftstellerisches Schaffen	1 945	323	218	105
90.04	Betrieb von Kultur- und Unterhaltungseinrichtungen	94	2 246	1 983	262
91.0	Bibliotheken, Archive, Museen, botanische und zoologische Gärten	149	3 089	2 830	260
91.01	Bibliotheken und Archive	34	1 009	975	35
91.02	Museen	70	1 121	955	166
91.03	Betrieb von historischen Stätten und Gebäuden und ähnlichen Attraktionen	13	86	•	•
91.04	Botanische und zoologische Gärten sowie Naturparks	32	873	•	•
92.00	Spiel-, Wett- und Lotteriewesen	945	5 296	4 414	882
93.1	Erbringung von Dienstleistungen des Sports	2 491	13 052	8 179	4 873
93.11	Betrieb von Sportanlagen	334	2 548	1 546	1 003
93.12	Sportvereine	1 122	3 737	1 824	1 914
93.13	Fitnesszentren	705	4 731	2 927	1 804
93.19	Erbringung von sonstigen Dienstleistungen des Sports	330	2 035	1 882	153
93.2	Erbringung von sonstigen Dienstleistungen der Unterhaltung und der Erholung	606	2 252	1 526	726
93.21	Vergnügungs- und Themenparks	191	585	343	242
93.29	Erbringung von Dienstleistungen der Unterhaltung und der Erholung a. n. g.	415	1 667	1 183	483
S	Erbringung von sonstigen Dienstleistungen	18 854	84 074	66 894	17 179
94.1	Wirtschafts- und Arbeitgeberverbände, Berufsorganisationen	488	7 994	7 562	432
94.11	Wirtschafts- und Arbeitgeberverbände	262	4 042	3 827	215
94.12	Berufsorganisationen	226	3 952	3 735	217
94.20	Arbeitnehmervereinigungen	60	1 589	1 549	39
94.9	Kirchliche Vereinigungen; politische Parteien sowie sonstige Interessenvertretungen und Vereinigungen a. n. g.	4 490	41 777	32 949	8 829
94.91	Kirchliche und sonstige religiöse Vereinigungen	2 279	19 375	14 469	4 906
94.92	Politische Parteien und Vereinigungen	115	413	326	87

10. Niederlassungen mit abhängig Beschäftigten in Hessen 2021 **nach ausgewählten Wirtschaftsklassen**

WZ 2008	Wirtschaftsabschnitt Wirtschaftsgruppe Wirtschaftsklasse	Nieder- lassungen	Abhängig Beschäftigte		
		Insgesamt	Insgesamt	davon	
				SVB ¹⁾	GEB ²⁾
94.99	Sonstige Interessenvertretungen und Vereinigungen a. n. g.	2 096	21 990	18 154	3 836
95.1	Reparatur von Datenverarbeitungs- und Telekommunikationsgeräten	120	671	636	35
95.11	Reparatur von Datenverarbeitungsgeräten und peripheren Geräten	74	565	547	18
95.12	Reparatur von Telekommunikationsgeräten	46	105	89	17
95.2	Reparatur von Gebrauchsgütern	804	1 528	1 224	304
95.21	Reparatur von Geräten der Unterhaltungselektronik	70	244	221	23
95.22	Reparatur von elektrischen Haushaltsgeräten und Gartengeräten	62	274	235	39
95.23	Reparatur von Schuhen und Lederwaren	87	73	48	25
95.24	Reparatur von Möbeln und Einrichtungsgegenständen	93	202	165	36
95.25	Reparatur von Uhren und Schmuck	43	27	20	7
95.29	Reparatur von sonstigen Gebrauchsgütern	449	709	535	174
96.0	Erbringung von sonstigen überwiegend persönlichen Dienstleistungen	12 892	30 515	22 975	7 540
96.01	Wäscherei und chemische Reinigung	410	3 207	2 529	678
96.02	Frisör- und Kosmetiksalons	6 478	14 771	11 546	3 225
96.03	Bestattungswesen	449	1 547	1 127	420
96.04	Saunas, Solarien, Bäder u. Ä.	412	2 192	1 463	729
96.09	Erbringung von sonstigen Dienstleistungen a. n. g.	5 143	8 798	6 310	2 489
Insgesamt		287 976	2 806 912	2 512 897	294 015

1) Sozialversicherungspflichtig Beschäftigte. — 2) Geringfügig entlohnt Beschäftigte.

11.1. Rechtliche Einheiten mit abhängig Beschäftigten in Hessen 2021 nach Gemeinden

AGS	Gemeinde Kreisfreie Stadt Landkreis Regierungsbezirk	Rechtliche Einheiten	Abhängig Beschäftigte		
		Insgesamt	Insgesamt	davon	
				SVB ¹⁾	GEB ²⁾
06411000	Darmstadt, Wissenschaftsstadt	7 249	111 511	101 642	9 869
06412000	Frankfurt am Main, Stadt	40 125	784 881	744 221	40 660
06413000	Offenbach am Main, Stadt	5 562	52 695	46 228	6 467
06414000	Wiesbaden, Landeshauptstadt	13 595	155 345	142 049	13 296
06431001	Abtsteinach	85	532	444	88
06431002	Bensheim, Stadt	2 263	22 931	20 824	2 107
06431003	Biblis	318	946	686	260
06431004	Birkenau	393	1 389	996	394
06431005	Bürrstadt, Stadt	581	3 791	3 305	486
06431006	Einhausen	250	1 087	891	196
06431007	Fürth	480	2 275	1 740	536
06431008	Gorxheimertal	140	308	206	102
06431009	Grasellenbach	135	834	703	131
06431010	Groß-Rohrheim	125	1 365	1 234	132
06431011	Heppenheim (Bergstraße), Kreisstadt	1 258	9 480	8 362	1 118
06431012	Hirschhorn (Neckar), Stadt	140	926	815	111
06431013	Lampertheim, Stadt	1 202	8 017	6 753	1 264
06431014	Lautertal (Odenwald)	296	1 201	914	286
06431015	Lindenfels, Stadt	204	790	601	190
06431016	Lorsch, Karolingerstadt	646	3 411	2 787	623
06431017	Mörlenbach	470	2 465	1 951	514
06431018	Neckarsteinach, Stadt	173	670	542	129
06431019	Rimbach	385	1 764	1 330	435
06431020	Viernheim, Stadt	1 669	9 474	7 893	1 581
06431021	Wald-Michelbach	470	2 275	1 843	432
06431022	Zwingenberg, Stadt	277	1 279	1 120	159
06431	Landkreis Bergstraße	11 960	77 209	65 938	11 271
06432001	Alsbach-Hähnlein	346	1 801	1 506	295
06432002	Babenhausen, Stadt	650	3 112	2 611	502
06432003	Bickenbach	253	1 095	933	162
06432004	Dieburg, Stadt	829	6 835	5 898	937
06432005	Eppertshausen	289	1 791	1 610	181
06432006	Erzhausen	295	1 001	805	197
06432007	Fischbachtal	102	280	221	59
06432008	Griesheim, Stadt	1 094	7 695	6 510	1 185
06432009	Groß-Bieberau, Stadt	221	1 341	1 161	180
06432010	Groß-Umstadt, Stadt	917	7 191	6 289	901
06432011	Groß-Zimmern	536	2 847	2 172	675
06432012	Messel	168	899	715	184
06432013	Modautal	179	871	759	112
06432014	Mühltal	585	6 258	5 803	456
06432015	Münster (Hessen)	491	1 707	1 412	295

11.1. Rechtliche Einheiten mit abhängig Beschäftigten in Hessen 2021 nach Gemeinden

AGS	Gemeinde Kreisfreie Stadt Landkreis Regierungsbezirk	Rechtliche Einheiten	Abhängig Beschäftigte		
		Insgesamt	Insgesamt	davon	
				SVB ¹⁾	GEB ²⁾
06432016	Ober-Ramstadt, Stadt	518	5 235	4 802	433
06432017	Otzberg	227	930	733	197
06432018	Pfungstadt, Stadt	970	4 724	3 913	811
06432019	Reinheim, Stadt	556	2 902	2 486	416
06432020	Roßdorf	481	3 121	2 817	304
06432021	Schaafheim	346	1 319	1 020	299
06432022	Seeheim-Jugenheim	669	2 951	2 423	528
06432023	Weiterstadt, Stadt	1 015	6 130	5 118	1 011
06432	Landkreis Darmstadt-Dieburg	11 737	72 035	61 716	10 318
06433001	Biebesheim am Rhein	255	2 463	2 247	217
06433002	Bischofsheim	374	1 948	1 599	349
06433003	Büttelborn	511	3 154	2 773	381
06433004	Gernsheim, Schöfferstadt	404	3 648	3 268	380
06433005	Ginsheim-Gustavsburg, Stadt	509	8 186	7 545	641
06433006	Groß-Gerau, Stadt	1 068	8 775	7 709	1 065
06433007	Kelsterbach, Stadt	678	10 102	9 546	557
06433008	Mörfelden-Walldorf, Stadt	1 460	13 716	11 898	1 818
06433009	Nauheim	348	1 596	1 177	419
06433010	Raunheim, Stadt	482	9 164	8 727	437
06433011	Riedstadt, Büchnerstadt	690	12 560	11 723	837
06433012	Rüsselsheim am Main, Stadt	2 113	38 178	35 626	2 552
06433013	Stockstadt am Rhein	220	1 170	935	235
06433014	Trebur	499	2 097	1 631	466
06433	Landkreis Groß-Gerau	9 611	116 755	106 402	10 353
06434001	Bad Homburg v. d. Höhe, Stadt	3 495	41 965	39 474	2 491
06434002	Friedrichsdorf, Stadt	1 209	9 595	8 869	725
06434003	Glashütten	268	557	471	87
06434004	Grävenwiesbach	157	620	518	101
06434005	Königstein im Taunus, Stadt	1 241	16 933	15 817	1 116
06434006	Kronberg im Taunus, Stadt	1 090	15 134	14 497	637
06434007	Neu-Anspach, Stadt	632	2 836	2 354	482
06434008	Oberursel (Taunus), Stadt	2 303	18 646	16 713	1 933
06434009	Schmitten im Taunus	444	1 292	1 067	226
06434010	Steinbach (Taunus), Stadt	401	1 975	1 657	318
06434011	Usingen, Stadt	746	2 963	2 480	483
06434012	Wehrheim	502	1 880	1 557	324
06434013	Weilrod	231	710	586	124
06434	Hochtaunuskreis	12 719	115 106	106 059	9 048
06435001	Bad Orb, Stadt	440	2 154	1 658	496
06435002	Bad Soden-Salmünster, Stadt	587	4 944	4 263	681
06435003	Biebergemünd	310	2 690	2 435	255

11.1. Rechtliche Einheiten mit abhängig Beschäftigten in Hessen 2021 nach Gemeinden

AGS	Gemeinde Kreisfreie Stadt Landkreis Regierungsbezirk	Rechtliche Einheiten	Abhängig Beschäftigte		
		Insgesamt	Insgesamt	davon	
				SVB ¹⁾	GEB ²⁾
06435004	Birstein	238	1 398	1 108	290
06435005	Brachtal	160	585	436	149
06435006	Bruchköbel, Stadt	838	5 277	4 638	639
06435007	Erlensee, Stadt	562	12 636	11 766	870
06435008	Flörsbachtal	85	289	232	58
06435009	Freigericht	579	3 118	2 455	663
06435010	Gelnhausen, Barbarossastadt, Kreisstadt	1 297	16 067	14 007	2 059
06435011	Großkrotzenburg	221	817	656	161
06435012	Gründau	598	4 013	3 525	488
06435013	Hammersbach	200	1 245	1 011	235
06435014	Hanau, Brüder-Grimm-Stadt	4 082	47 030	42 322	4 707
06435015	Hasselroth	259	865	679	186
06435016	Jossgrund	177	706	531	175
06435017	Langenselbold, Stadt	637	8 056	7 348	709
06435018	Linsengericht	352	1 910	1 562	348
06435019	Maintal, Stadt	1 638	9 061	7 743	1 318
06435020	Neuberg	195	452	340	112
06435021	Nidderau, Stadt	776	3 334	2 799	535
06435022	Niederdorfelden	129	1 171	1 048	123
06435023	Rodenbach	385	2 283	1 949	335
06435024	Ronneburg	131	395	295	100
06435025	Schlüchtern, Stadt	647	5 446	4 745	701
06435026	Schöneck	509	1 815	1 440	375
06435027	Sinntal	306	1 298	1 012	286
06435028	Steinau an der Straße, Brüder-Grimm-Stadt	349	2 673	2 393	280
06435029	Wächtersbach, Stadt	459	3 742	3 281	461
06435	Main-Kinzig-Kreis	17 146	145 468	127 674	17 795
06436001	Bad Soden am Taunus, Stadt	1 187	4 353	3 671	682
06436002	Eppstein, Stadt	494	2 209	1 786	423
06436003	Eschborn, Stadt	2 047	102 743	99 726	3 017
06436004	Flörsheim am Main, Stadt	768	5 009	4 327	683
06436005	Hattersheim am Main, Stadt	930	8 115	7 344	771
06436006	Hochheim am Main, Stadt	706	4 938	4 243	695
06436007	Hofheim am Taunus, Kreisstadt	1 943	12 706	11 031	1 675
06436008	Kelkheim (Taunus), Stadt	1 453	6 208	5 113	1 095
06436009	Kriftel	502	3 185	2 801	384
06436010	Liederbach am Taunus	301	1 759	1 539	220
06436011	Schwalbach am Taunus, Stadt	584	12 952	12 562	391
06436012	Sulzbach (Taunus)	484	5 365	4 949	417
06436	Main-Taunus-Kreis	11 399	169 543	159 092	10 451
06437001	Bad König, Stadt	329	2 046	1 656	390

11.1. Rechtliche Einheiten mit abhängig Beschäftigten in Hessen 2021 nach Gemeinden

AGS	Gemeinde Kreisfreie Stadt Landkreis Regierungsbezirk	Rechtliche Einheiten	Abhängig Beschäftigte		
		Insgesamt	Insgesamt	davon	
				SVB ¹⁾	GEB ²⁾
06437003	Brensbach	214	1 393	1 134	259
06437004	Breuberg, Stadt	219	4 410	4 181	228
06437005	Brombachtal	134	439	339	100
06437006	Erbach, Kreisstadt	624	5 417	4 723	694
06437007	Fränkisch-Crumbach	147	636	510	126
06437009	Höchst i. Odw.	316	1 441	1 060	381
06437010	Lützelbach	203	821	614	208
06437011	Michelstadt, Stadt	753	5 179	4 173	1 006
06437012	Mossautal	120	512	435	78
06437013	Reichelsheim (Odenwald)	404	1 955	1 546	409
06437016	Oberzent, Stadt	389	2 036	1 677	360
06437	Odenwaldkreis	3 852	26 286	22 047	4 239
06438001	Dietzenbach, Kreisstadt	1 424	12 735	11 052	1 683
06438002	Dreieich, Stadt	2 518	18 850	17 210	1 640
06438003	Egelsbach	488	3 556	3 224	333
06438004	Hainburg	609	2 621	2 087	534
06438005	Heusenstamm, Stadt	891	5 999	5 367	632
06438006	Langen (Hessen), Stadt	1 582	20 324	18 982	1 342
06438007	Mainhausen	398	2 357	2 086	271
06438008	Mühlheim am Main, Stadt	1 222	6 205	5 267	939
06438009	Neu-Isenburg, Stadt	2 216	61 118	56 339	4 779
06438010	Obertshausen, Stadt	1 071	8 599	7 448	1 151
06438011	Rodgau, Stadt	1 836	8 789	7 336	1 454
06438012	Rödermark, Stadt	1 369	6 522	5 429	1 093
06438013	Seligenstadt, Einhardstadt	1 137	5 866	4 798	1 068
06438	Landkreis Offenbach	16 761	163 541	146 623	16 918
06439001	Aarbergen	215	1 543	1 255	288
06439002	Bad Schwalbach, Kreisstadt	437	2 394	2 095	299
06439003	Eltville am Rhein, Stadt	908	6 546	5 776	771
06439004	Geisenheim, Hochschulstadt	541	3 523	2 923	599
06439005	Heidenrod	275	1 021	837	184
06439006	Hohenstein	217	644	523	121
06439007	Hünstetten	442	1 448	1 188	261
06439008	Idstein, Hochschulstadt	1 157	9 103	7 757	1 346
06439009	Kiedrich	162	776	664	112
06439010	Lorch, Stadt	130	794	655	139
06439011	Niedernhausen	576	1 839	1 470	369
06439012	Oestrich-Winkel, Stadt	503	1 651	1 264	387
06439013	Rüdesheim am Rhein, Stadt	447	3 698	3 297	401
06439014	Schlangenberg	268	899	715	185
06439015	Taunusstein, Stadt	1 217	8 404	7 115	1 289
06439016	Waldems	226	683	551	132

11.1. Rechtliche Einheiten mit abhängig Beschäftigten in Hessen 2021 nach Gemeinden

AGS	Gemeinde Kreisfreie Stadt Landkreis Regierungsbezirk	Rechtliche Einheiten	Abhängig Beschäftigte		
		Insgesamt	Insgesamt	davon	
				SVB ¹⁾	GEB ²⁾
06439017	Walluf	310	2 957	2 664	293
06439	Rheingau-Taunus-Kreis	8 031	47 923	40 747	7 176
06440001	Altenstadt	539	3 669	3 158	511
06440002	Bad Nauheim, Stadt	1 572	12 358	10 986	1 372
06440003	Bad Vilbel, Stadt	1 728	11 057	9 783	1 275
06440004	Büdingen, Stadt	949	6 975	6 079	896
06440005	Butzbach, Friedrich-Ludwig-Weidig-Stadt	1 065	8 287	7 058	1 229
06440006	Echzell	197	1 264	1 045	220
06440007	Florstadt, Stadt	336	1 085	880	205
06440008	Friedberg (Hessen), Kreisstadt	1 265	10 509	9 159	1 350
06440009	Gedern, Stadt	315	1 514	1 177	337
06440010	Glauburg	112	455	329	127
06440011	Hirzenhain	84	476	376	101
06440012	Karben, Stadt	932	7 742	6 937	805
06440013	Kefenrod	81	690	602	88
06440014	Limeshain	233	883	694	189
06440015	Münzenberg, Stadt	221	835	695	140
06440016	Nidda, Stadt	663	5 696	4 907	789
06440017	Niddatal, Stadt	321	934	721	213
06440018	Ober-Mörlen	258	1 385	1 190	196
06440019	Ortenberg, Stadt	319	1 504	1 225	280
06440020	Ranstadt	185	1 295	973	322
06440021	Reichelsheim (Wetterau), Stadt	217	875	691	184
06440022	Rockenberg	180	642	462	180
06440023	Rosbach v. d. Höhe, Stadt	586	2 522	2 202	321
06440024	Wölfersheim	404	2 529	2 092	437
06440025	Wöllstadt	205	631	507	124
06440	Wetteraukreis	12 967	85 813	73 925	11 888
064	Reg.-Bez. Darmstadt	182 714	2 124 110	1 944 362	179 748
06531001	Allendorf (Lumda), Stadt	141	483	387	96
06531002	Biebertal	354	1 628	1 226	403
06531003	Buseck	477	3 063	2 599	464
06531004	Fernwald	294	2 672	2 422	250
06531005	Gießen, Universitätsstadt	3 507	55 124	47 021	8 103
06531006	Grünberg, Stadt	545	3 051	2 539	512
06531007	Heuchelheim	340	4 715	4 280	435
06531008	Hungen, Stadt	490	2 664	2 188	476
06531009	Langgöns	507	3 880	3 202	678
06531010	Laubach, Stadt	354	2 465	2 138	327
06531011	Lich, Stadt	638	4 195	3 584	611
06531012	Linden, Stadt	544	3 320	2 800	521

11.1. Rechtliche Einheiten mit abhängig Beschäftigten in Hessen 2021 nach Gemeinden

AGS	Gemeinde Kreisfreie Stadt Landkreis Regierungsbezirk	Rechtliche Einheiten	Abhängig Beschäftigte		
		Insgesamt	Insgesamt	davon	
				SVB ¹⁾	GEB ²⁾
06531013	Lollar, Stadt	345	2 556	2 204	353
06531014	Pohlheim, Stadt	615	4 604	4 062	542
06531015	Rabenau	154	719	540	179
06531016	Reiskirchen	368	3 383	3 098	285
06531017	Staufenberg, Stadt	289	1 124	841	283
06531018	Wettenberg	571	3 787	3 219	568
06531	Landkreis Gießen	10 533	103 432	88 348	15 084
06532001	Aßlar, Stadt	552	4 991	4 260	731
06532002	Bischoffen	121	744	640	103
06532003	Braunfels, Stadt	424	1 966	1 602	364
06532004	Breitscheid	191	1 218	947	271
06532005	Dietzhöhlztal	168	2 089	1 858	232
06532006	Dillenburg, Oranienstadt	825	11 307	10 093	1 215
06532007	Driedorf	180	1 732	1 338	395
06532008	Ehringshausen	292	2 570	2 225	345
06532009	Eschenburg	291	2 612	2 072	540
06532010	Greifenstein	213	1 176	901	276
06532011	Haiger, Stadt	785	9 599	8 474	1 125
06532012	Herborn, Stadt	896	10 899	9 649	1 250
06532013	Hohenahr	190	717	552	165
06532014	Hüttenberg	429	2 294	1 802	492
06532015	Lahnau	290	3 018	2 688	331
06532016	Leun, Stadt	196	974	778	196
06532017	Mittenaar	188	1 173	976	197
06532018	Schöffengrund	229	766	582	184
06532019	Siegbach	69	189	139	50
06532020	Sinn	269	1 860	1 593	267
06532021	Solms, Stadt	502	2 664	2 190	475
06532022	Waldsolms	186	491	376	115
06532023	Wetzlar, Stadt	2 379	32 200	29 426	2 774
06532	Lahn-Dill-Kreis	9 865	97 251	85 162	12 089
06533001	Beselich	226	1 218	1 029	188
06533002	Brechen	213	996	783	214
06533003	Bad Camberg, Stadt	629	4 414	3 827	587
06533004	Dornburg	339	2 204	1 708	496
06533005	Elbtal	95	477	274	203
06533006	Elz	377	1 905	1 553	352
06533007	Hadamard, Stadt	489	3 140	2 510	629
06533008	Hünfelden	355	1 067	843	224
06533009	Limburg a. d. Lahn, Kreisstadt	2 213	23 353	20 863	2 490
06533010	Löhnberg	162	876	729	148
06533011	Mengerskirchen, Marktflecken	207	1 737	1 507	231

11.1. Rechtliche Einheiten mit abhängig Beschäftigten in Hessen 2021 nach Gemeinden

AGS	Gemeinde Kreisfreie Stadt Landkreis Regierungsbezirk	Rechtliche Einheiten	Abhängig Beschäftigte		
		Insgesamt	Insgesamt	davon	
				SVB ¹⁾	GEB ²⁾
06533012	Merenberg, Marktflecken	140	1 143	992	151
06533013	Runkel, Stadt	342	1 328	1 044	284
06533014	Selters (Taunus)	190	531	383	148
06533015	Villmar, Marktflecken	233	874	650	225
06533016	Waldbrunn (Westerwald)	187	879	700	179
06533017	Weilburg, Stadt	619	5 695	4 711	984
06533018	Weilmünster, Marktflecken	352	2 197	1 873	324
06533019	Weinbach	121	436	355	82
06533	Landkreis Limburg-Weilburg	7 489	54 469	46 331	8 139
06534001	Amöneburg, Stadt	168	553	446	107
06534002	Angelburg	122	612	535	77
06534003	Bad Endbach	246	1 472	1 135	336
06534004	Biedenkopf, Stadt	539	6 537	5 831	706
06534005	Breidenbach	234	3 504	3 186	319
06534006	Cölbe	198	1 602	1 359	243
06534007	Dautphetal	389	3 248	2 777	471
06534008	Ebsdorfergrund	281	1 561	1 302	259
06534009	Fronhausen	140	951	827	124
06534010	Gladenbach, Stadt	467	3 480	2 549	931
06534011	Kirchhain, Stadt	519	3 811	3 195	616
06534012	Lahntal	184	1 058	837	222
06534013	Lohra	173	990	856	133
06534014	Marburg, Universitätsstadt	2 702	41 922	36 249	5 673
06534015	Münchhausen	118	452	371	81
06534016	Neustadt (Hessen), Stadt	226	1 089	843	246
06534017	Rauschenberg, Stadt	123	611	490	121
06534018	Stadtallendorf, Stadt	592	16 368	15 117	1 250
06534019	Steffenberg	163	1 326	1 086	240
06534020	Weimar (Lahn)	239	781	590	191
06534021	Wetter (Hessen), Stadt	286	1 104	895	209
06534022	Wohratal	68	319	258	61
06534	Landkreis Marburg-Biedenkopf	8 177	93 350	80 734	12 616
06535001	Alsfeld, Stadt	698	6 590	5 522	1 068
06535002	Antrifttal	54	192	149	43
06535003	Feldatal	88	260	204	57
06535004	Freiensteinau	118	653	547	106
06535005	Gemünden (Felda)	71	279	226	52
06535006	Grebenu, Stadt	86	682	599	83
06535007	Grebenhain	194	1 207	986	221
06535008	Herbstein, Stadt	182	2 372	1 805	567
06535009	Homberg (Ohm), Stadt	257	2 782	2 491	291
06535010	Kirtorf, Stadt	102	468	373	95

11.1. Rechtliche Einheiten mit abhängig Beschäftigten in Hessen 2021 nach Gemeinden

AGS	Gemeinde Kreisfreie Stadt Landkreis Regierungsbezirk	Rechtliche Einheiten	Abhängig Beschäftigte		
		Insgesamt	Insgesamt	davon	
				SVB ¹⁾	GEB ²⁾
06535011	Lauterbach (Hessen), Kreisstadt	564	5 949	5 313	636
06535012	Lautertal (Vogelsberg)	81	428	381	47
06535013	Mücke	317	2 015	1 598	417
06535014	Romrod, Stadt	86	505	384	121
06535015	Schlitz, Stadt	321	2 521	2 245	276
06535016	Schotten, Stadt	369	4 238	3 819	419
06535017	Schwalmtal	90	318	228	90
06535018	Ulrichstein, Stadt	113	380	292	88
06535019	Wartenberg	143	912	787	125
06535	Vogelsbergkreis	3 934	32 749	27 947	4 802
065	Reg.-Bez. Gießen	39 998	381 252	328 521	52 730
06611000	Kassel, documenta-Stadt	8 076	105 320	93 383	11 938
06631001	Bad Salzschlirf	107	1 456	1 305	151
06631002	Burghaun, Marktgemeinde	251	1 698	1 435	262
06631003	Dipperz	167	679	559	119
06631004	Ebersburg	178	1 396	1 234	162
06631005	Ehrenberg (Rhön)	79	322	260	62
06631006	Eichenzell	474	4 298	3 766	532
06631007	Eiterfeld, Marktgemeinde	301	2 650	2 315	336
06631008	Flieden	283	1 746	1 372	374
06631009	Fulda, Stadt	3 064	56 984	51 622	5 362
06631010	Gersfeld (Rhön), Stadt	299	1 659	1 359	300
06631011	Großenlütder	302	2 657	2 295	362
06631012	Hilders, Marktgemeinde	213	1 027	878	149
06631013	Hofbieber	239	1 332	1 053	280
06631014	Hosenfeld	142	545	427	118
06631015	Hünfeld, Konrad-Zuse-Stadt	679	5 216	4 511	705
06631016	Kalbach	228	1 744	1 444	299
06631017	Künzell	589	3 237	2 667	570
06631018	Neuhof	309	2 715	2 290	425
06631019	Nüsttal	111	272	201	71
06631020	Petersberg	512	5 734	4 149	1 585
06631021	Poppenhausen (Wasserkuppe)	126	2 291	1 969	322
06631022	Rasdorf, Point-Alpha-Gemeinde	63	684	510	174
06631023	Tann (Rhön), Stadt	154	1 222	1 060	162
06631	Landkreis Fulda	8 870	101 562	88 681	12 881
06632001	Alheim	160	964	793	172
06632002	Bad Hersfeld, Kreisstadt	1 179	18 725	16 730	1 995
06632003	Bebra, Stadt	429	4 211	3 746	465
06632004	Breitenbach a. Herzberg	53	167	•	•
06632005	Cornberg	25	103	90	13

11.1. Rechtliche Einheiten mit abhängig Beschäftigten in Hessen 2021 nach Gemeinden

AGS	Gemeinde Kreisfreie Stadt Landkreis Regierungsbezirk	Rechtliche Einheiten	Abhängig Beschäftigte		
		Insgesamt	Insgesamt	davon	
				SVB ¹⁾	GEB ²⁾
06632006	Friedewald	96	1 673	1 541	132
06632007	Hauneck	117	871	739	132
06632008	Haunetal	78	292	217	76
06632009	Heringen (Werra), Stadt	168	1 397	1 212	185
06632010	Hohenroda	72	433	335	98
06632011	Kirchheim	184	2 216	2 023	194
06632012	Ludwigsau	130	323	220	104
06632013	Nentershausen	78	369	289	80
06632014	Neuenstein	95	9 140	•	•
06632015	Niederaula, Marktgemeinde	188	1 629	1 379	250
06632016	Philippsthal (Werra), Marktgemeinde	110	1 084	923	162
06632017	Ronshausen	64	305	267	38
06632018	Rotenburg a. d. Fulda, Stadt	440	3 614	3 005	609
06632019	Schenklengsfeld	135	580	455	125
06632020	Wildeck	134	908	724	184
06632	Landkreis Hersfeld-Rotenburg	3 935	49 005	41 175	7 830
06633001	Ahnatal	248	792	599	193
06633002	Bad Karlshafen, Stadt	136	1 287	1 113	174
06633003	Baunatal, Stadt	827	9 820	8 777	1 043
06633004	Breuna	115	639	544	96
06633005	Calden	262	1 966	1 724	242
06633006	Bad Emstal	180	1 964	1 750	213
06633007	Espenau	141	467	323	145
06633008	Fuldabrück	305	2 451	2 163	289
06633009	Fulda	418	2 072	1 626	445
06633010	Grebenstein, Stadt	162	553	435	119
06633011	Habichtswald	158	590	455	135
06633012	Helsa	153	624	510	114
06633013	Hofgeismar, Stadt	528	7 044	5 987	1 057
06633014	Immenhausen, Stadt	222	1 488	1 324	164
06633015	Kaufungen	487	3 245	2 746	499
06633016	Liebenau, Stadt	84	345	260	86
06633017	Lohfelden	523	4 352	3 830	522
06633018	Naumburg, Stadt	154	677	530	148
06633019	Nieste	45	195	130	65
06633020	Niestetal	391	5 866	5 247	618
06633022	Reinhardshagen	147	644	503	142
06633023	Schauenburg	298	1 191	926	266
06633024	Söhrewald	112	371	268	103
06633025	Trendelburg, Stadt	138	713	584	129
06633026	Vellmar, Stadt	581	2 921	2 335	585
06633028	Wolfhagen, Hans-Staden-Stadt	483	3 738	3 220	518
06633029	Zierenberg, Stadt	219	957	779	178

11.1. Rechtliche Einheiten mit abhängig Beschäftigten in Hessen 2021 nach Gemeinden

AGS	Gemeinde Kreisfreie Stadt Landkreis Regierungsbezirk	Rechtliche Einheiten	Abhängig Beschäftigte		
		Insgesamt	Insgesamt	davon	
				SVB ¹⁾	GEB ²⁾
06633030	Wesertal	154	1 174	971	203
06633	Landkreis Kassel	7 671	58 146	49 656	8 490
06634001	Borken (Hessen), Stadt	361	1 721	1 398	323
06634002	Edermünde	199	2 476	2 250	226
06634003	Felsberg, Stadt	293	1 676	1 350	326
06634004	Frielendorf, Marktflecken	213	1 261	1 011	251
06634005	Fritzlar, Dom- und Kaiserstadt	541	4 411	3 519	893
06634006	Gilserberg	104	1 341	1 063	279
06634007	Gudensberg, Stadt	288	3 845	3 491	354
06634008	Guxhagen	203	2 143	1 929	214
06634009	Homburg (Efze), Reformationsstadt, Kreisstadt	519	3 581	3 040	541
06634010	Jesberg	78	538	452	87
06634011	Knüllwald	165	1 413	1 210	204
06634012	Körle	114	395	303	91
06634013	Malsfeld	129	1 413	1 236	177
06634014	Melsungen, Stadt	524	21 509	19 167	2 342
06634015	Morschen	88	343	254	89
06634016	Neuental	102	191	129	61
06634017	Neukirchen, Stadt	245	1 690	1 393	297
06634018	Niedenstein, Stadt	150	515	413	102
06634019	Oberaula	105	572	440	133
06634020	Ottrau	57	466	278	188
06634021	Schrecksbach	98	416	336	80
06634022	Schwalmstadt, Konfirmationsstadt	635	9 403	8 443	960
06634023	Schwarzenborn, Stadt	43	262	200	63
06634024	Spangenberg, Liebenbachstadt	201	1 719	1 527	192
06634025	Wabern	192	1 394	1 143	252
06634026	Willingshausen	150	544	388	156
06634027	Bad Zwesten	144	1 234	1 067	168
06634	Schwalm-Eder-Kreis	5 941	66 473	57 426	9 047
06635001	Allendorf (Eder)	172	6 082	5 835	248
06635002	Bad Arolsen, Stadt	601	7 988	7 267	721
06635003	Bad Wildungen, Stadt	677	7 825	7 006	819
06635004	Battenberg (Eder), Stadt	200	1 845	1 646	200
06635005	Bromskirchen	45	621	552	68
06635006	Burgwald	174	1 947	1 738	209
06635007	Diemelsee	157	539	418	121
06635008	Diemelstadt, Stadt	175	1 754	1 608	146
06635009	Edertal, Nationalparkgemeinde	221	763	581	182
06635010	Frankenau, Nationalparkstadt	83	261	183	78
06635011	Frankenberg (Eder), Philipp-Soldan-Stadt	669	7 092	6 348	744

11.1. Rechtliche Einheiten mit abhängig Beschäftigten in Hessen 2021 nach Gemeinden

AGS	Gemeinde Kreisfreie Stadt Landkreis Regierungsbezirk	Rechtliche Einheiten	Abhängig Beschäftigte		
		Insgesamt	Insgesamt	davon	
				SVB ¹⁾	GEB ²⁾
06635012	Gemünden (Wohra), Stadt	111	833	683	150
06635013	Haina (Kloster)	84	1 468	1 367	101
06635014	Hatzfeld (Eder), Stadt	79	1 236	1 074	162
06635015	Korbach, Hansestadt, Kreisstadt	896	11 929	10 645	1 284
06635016	Lichtenfels, Stadt	153	803	696	106
06635017	Rosenthal, Stadt	75	368	291	77
06635018	Twistetal	140	734	600	134
06635019	Vöhl, Nationalparkgemeinde	160	657	518	139
06635020	Volkmarsen, Stadt	263	1 929	1 658	271
06635021	Waldeck, Nationalparkstadt	275	1 633	1 378	254
06635022	Willingen (Upland)	474	2 779	2 230	549
06635	Landkreis Waldeck-Frankenberg	5 884	61 083	54 322	6 761
06636001	Bad Sooden-Allendorf, Stadt	313	2 369	2 017	352
06636002	Berkatal	54	520	454	67
06636003	Eschwege, Kreisstadt	831	9 272	8 318	954
06636004	Großalmerode, Stadt	190	1 075	878	197
06636005	Herleshausen	79	350	270	80
06636006	Hessisch Lichtenau, Stadt	393	3 596	3 115	482
06636007	Meinhard	129	687	578	109
06636008	Meißner	91	412	325	87
06636009	Neu-Eichenberg	59	258	221	38
06636010	Ringgau	92	457	397	60
06636011	Sontra, Stadt	226	1 439	1 211	228
06636012	Waldkappel, Stadt	176	902	717	185
06636013	Wanfried, Stadt	133	883	763	120
06636014	Wehretal	151	642	515	127
06636015	Weißenborn	23	39	28	11
06636016	Witzenhausen, Stadt	623	4 209	3 507	702
06636	Werra-Meißner-Kreis	3 563	27 110	23 312	3 798
066	Reg.-Bez. Kassel	43 940	468 698	407 955	60 743
06	Land Hessen	266 652	2 974 060	2 680 839	293 221

1) Sozialversicherungspflichtig Beschäftigte. — 2) Geringfügig entlohnt Beschäftigte.

11.2. Rechtliche Einheiten in Hessen 2021 nach Gemeinden und Größenklassen der abhängig Beschäftigten

AGS	Gemeinde Kreisfreie Stadt Landkreis Regierungsbezirk	Rechtliche Einheiten	davon nach Größenklassen der abhängig Beschäftigten			
		Insgesamt	0 bis unter 10	10 bis unter 50	50 bis unter 250	250 oder mehr
06411000	Darmstadt, Wissenschaftsstadt	7 249	6 159	850	179	61
06412000	Frankfurt am Main, Stadt	40 125	34 752	4 027	991	355
06413000	Offenbach am Main, Stadt	5 562	4 888	533	116	25
06414000	Wiesbaden, Landeshauptstadt	13 595	11 965	1 289	249	92
06431001	Abtsteinach	85	75	8	2	—
06431002	Bensheim, Stadt	2 263	1 947	264	41	11
06431003	Biblis	318	298	18	2	—
06431004	Birkenau	393	359	31	3	—
06431005	Bürstadt, Stadt	581	509	62	8	2
06431006	Einhausen	250	229	17	4	—
06431007	Fürth	480	422	54	4	—
06431008	Gorxheimertal	140	134	6	—	—
06431009	Grasellenbach	135	115	17	3	—
06431010	Groß-Rohrheim	125	100	18	6	1
06431011	Heppenheim (Bergstraße), Kreisstadt	1 258	1 083	143	27	5
06431012	Hirschhorn (Neckar), Stadt	140	121	15	4	—
06431013	Lampertheim, Stadt	1 202	1 052	124	23	3
06431014	Lautertal (Odenwald)	296	262	31	3	—
06431015	Lindenfels, Stadt	204	182	20	2	—
06431016	Lorsch, Karolingerstadt	646	577	58	11	—
06431017	Mörlenbach	470	424	41	3	2
06431018	Neckarsteinach, Stadt	173	159	13	1	—
06431019	Rimbach	385	343	36	6	—
06431020	Viernheim, Stadt	1 669	1 464	173	32	—
06431021	Wald-Michelbach	470	422	38	10	—
06431022	Zwingenberg, Stadt	277	258	13	5	1
06431	Landkreis Bergstraße	11 960	10 535	1 200	200	25
06432001	Alsbach-Hähnlein	346	307	32	7	—
06432002	Babenhausen, Stadt	650	581	58	11	—
06432003	Bickenbach	253	227	23	3	—
06432004	Dieburg, Stadt	829	691	116	20	2
06432005	Eppertshausen	289	256	24	8	1
06432006	Erzhausen	295	272	21	2	—
06432007	Fischbachtal	102	96	6	—	—
06432008	Griesheim, Stadt	1 094	981	85	26	2
06432009	Groß-Biebrau, Stadt	221	193	23	5	—
06432010	Groß-Umstadt, Stadt	917	814	82	17	4
06432011	Groß-Zimmern	536	485	43	7	1
06432012	Messel	168	148	19	—	1
06432013	Modautal	179	164	12	3	—
06432014	Mühltal	585	524	51	6	4
06432015	Münster (Hessen)	491	448	40	3	—

11.2. Rechtliche Einheiten in Hessen 2021 nach Gemeinden und Größenklassen der abhängig Beschäftigten

AGS	Gemeinde Kreisfreie Stadt Landkreis Regierungsbezirk	Rechtliche Einheiten	davon nach Größenklassen der abhängig Beschäftigten			
		Insgesamt	0 bis unter 10	10 bis unter 50	50 bis unter 250	250 oder mehr
06432016	Ober-Ramstadt, Stadt	518	459	47	11	1
06432017	Otzberg	227	203	22	2	—
06432018	Pfungstadt, Stadt	970	860	95	15	—
06432019	Reinheim, Stadt	556	513	37	3	3
06432020	Roßdorf	481	432	40	5	4
06432021	Schaafheim	346	309	36	1	—
06432022	Seeheim-Jugenheim	669	624	37	7	1
06432023	Weiterstadt, Stadt	1 015	893	107	12	3
06432	Landkreis Darmstadt-Dieburg	11 737	10 480	1 056	174	27
06433001	Biebesheim am Rhein	255	220	22	12	1
06433002	Bischofsheim	374	334	32	8	—
06433003	Büttelborn	511	454	47	8	2
06433004	Gernsheim, Schöfferstadt	404	347	46	8	3
06433005	Ginsheim-Gustavsburg, Stadt	509	440	50	17	2
06433006	Groß-Gerau, Stadt	1 068	930	116	15	7
06433007	Kelsterbach, Stadt	678	557	98	17	6
06433008	Mörfelden-Walldorf, Stadt	1 460	1 260	162	30	8
06433009	Nauheim	348	315	28	4	1
06433010	Raunheim, Stadt	482	387	65	23	7
06433011	Riedstadt, Büchnerstadt	690	622	58	8	2
06433012	Rüsselsheim am Main, Stadt	2 113	1 848	213	36	16
06433013	Stockstadt am Rhein	220	195	20	5	—
06433014	Trebur	499	453	39	7	—
06433	Landkreis Groß-Gerau	9 611	8 362	996	198	55
06434001	Bad Homburg v. d. Höhe, Stadt	3 495	3 095	296	78	26
06434002	Friedrichsdorf, Stadt	1 209	1 104	80	18	7
06434003	Glashütten	268	258	9	1	—
06434004	Grävenwiesbach	157	144	11	2	—
06434005	Königstein im Taunus, Stadt	1 241	1 135	63	26	17
06434006	Kronberg im Taunus, Stadt	1 090	981	87	15	7
06434007	Neu-Anspach, Stadt	632	574	47	11	—
06434008	Oberursel (Taunus), Stadt	2 303	2 061	190	38	14
06434009	Schmitt im Taunus	444	419	21	4	—
06434010	Steinbach (Taunus), Stadt	401	358	35	8	—
06434011	Usingen, Stadt	746	681	60	4	1
06434012	Wehrheim	502	462	36	3	1
06434013	Weilrod	231	215	14	2	—
06434	Hochtaunuskreis	12 719	11 487	949	210	73
06435001	Bad Orb, Stadt	440	397	37	5	1
06435002	Bad Soden-Salmünster, Stadt	587	494	77	14	2
06435003	Biebergemünd	310	271	35	3	1

11.2. Rechtliche Einheiten in Hessen 2021 nach Gemeinden und Größenklassen der abhängig Beschäftigten

AGS	Gemeinde Kreisfreie Stadt Landkreis Regierungsbezirk	Rechtliche Einheiten	davon nach Größenklassen der abhängig Beschäftigten			
		Insgesamt	0 bis unter 10	10 bis unter 50	50 bis unter 250	250 oder mehr
06435004	Birstein	238	205	29	4	—
06435005	Brachtal	160	148	10	2	—
06435006	Bruchköbel, Stadt	838	754	71	12	1
06435007	Erlensee, Stadt	562	497	53	7	5
06435008	Flörsbachtal	85	77	8	—	—
06435009	Freigericht	579	515	53	10	1
06435010	Gelnhausen, Barbarossastadt, Kreisstadt	1 297	1 102	156	29	10
06435011	Großkrotzenburg	221	205	14	2	—
06435012	Gründau	598	540	44	10	4
06435013	Hammersbach	200	178	18	4	—
06435014	Hanau, Brüder-Grimm-Stadt	4 082	3 562	408	78	34
06435015	Hasselroth	259	236	22	1	—
06435016	Jossgrund	177	156	20	1	—
06435017	Langenselbold, Stadt	637	546	71	14	6
06435018	Linsengericht	352	319	21	12	—
06435019	Maintal, Stadt	1 638	1 462	150	24	2
06435020	Neuberg	195	187	8	—	—
06435021	Nidderau, Stadt	776	698	64	14	—
06435022	Niederdorfelden	129	113	13	2	1
06435023	Rodenbach	385	360	21	3	1
06435024	Ronneburg	131	123	8	—	—
06435025	Schlüchtern, Stadt	647	562	68	14	3
06435026	Schöneck	509	463	43	3	—
06435027	Sinnatal	306	274	28	4	—
06435028	Steinau an der Straße, Brüder-Grimm-Stadt	349	306	36	6	1
06435029	Wächtersbach, Stadt	459	394	53	9	3
06435	Main-Kinzig-Kreis	17 146	15 144	1 639	287	76
06436001	Bad Soden am Taunus, Stadt	1 187	1 088	89	10	—
06436002	Eppstein, Stadt	494	453	31	10	—
06436003	Eschborn, Stadt	2 047	1 716	231	68	32
06436004	Flörsheim am Main, Stadt	768	670	81	16	1
06436005	Hattersheim am Main, Stadt	930	826	80	17	7
06436006	Hochheim am Main, Stadt	706	639	47	17	3
06436007	Hofheim am Taunus, Kreisstadt	1 943	1 735	162	42	4
06436008	Kelkheim (Taunus), Stadt	1 453	1 317	116	19	1
06436009	Kriftel	502	442	48	11	1
06436010	Liederbach am Taunus	301	269	24	7	1
06436011	Schwalbach am Taunus, Stadt	584	506	64	8	6
06436012	Sulzbach (Taunus)	484	403	60	18	3
06436	Main-Taunus-Kreis	11 399	10 064	1 033	243	59
06437001	Bad König, Stadt	329	282	42	5	—

11.2. Rechtliche Einheiten in Hessen 2021 nach Gemeinden und Größenklassen der abhängig Beschäftigten

AGS	Gemeinde Kreisfreie Stadt Landkreis Regierungsbezirk	Rechtliche Einheiten	davon nach Größenklassen der abhängig Beschäftigten			
		Insgesamt	0 bis unter 10	10 bis unter 50	50 bis unter 250	250 oder mehr
06437003	Brensbach	214	182	24	8	—
06437004	Breuberg, Stadt	219	192	23	1	3
06437005	Brombachtal	134	121	12	1	—
06437006	Erbach, Kreisstadt	624	538	69	13	4
06437007	Fränkisch-Crumbach	147	130	14	3	—
06437009	Höchst i. Odw.	316	280	32	4	—
06437010	Lützelbach	203	184	16	3	—
06437011	Michelstadt, Stadt	753	638	100	14	1
06437012	Mossautal	120	110	7	3	—
06437013	Reichelsheim (Odenwald)	404	356	40	8	—
06437016	Oberzent, Stadt	389	346	37	6	—
06437	Odenwaldkreis	3 852	3 359	416	69	8
06438001	Dietzenbach, Kreisstadt	1 424	1 232	142	44	6
06438002	Dreieich, Stadt	2 518	2 287	183	40	8
06438003	Egelsbach	488	444	31	12	1
06438004	Hainburg	609	550	50	9	—
06438005	Heusenstamm, Stadt	891	786	88	15	2
06438006	Langen (Hessen), Stadt	1 582	1 388	144	39	11
06438007	Mainhausen	398	351	36	11	—
06438008	Mühlheim am Main, Stadt	1 222	1 091	117	12	2
06438009	Neu-Isenburg, Stadt	2 216	1 881	207	87	41
06438010	Obertshausen, Stadt	1 071	944	104	17	6
06438011	Rodgau, Stadt	1 836	1 656	148	31	1
06438012	Rödermark, Stadt	1 369	1 229	119	20	1
06438013	Seligenstadt, Einhardstadt	1 137	1 005	122	8	2
06438	Landkreis Offenbach	16 761	14 844	1 491	345	81
06439001	Aarbergen	215	188	22	4	1
06439002	Bad Schwalbach, Kreisstadt	437	400	26	10	1
06439003	Eltville am Rhein, Stadt	908	795	95	15	3
06439004	Geisenheim, Hochschulstadt	541	478	50	12	1
06439005	Heidenrod	275	253	18	4	—
06439006	Hohenstein	217	203	12	2	—
06439007	Hünstetten	442	407	32	3	—
06439008	Idstein, Hochschulstadt	1 157	1 033	98	19	7
06439009	Kiedrich	162	152	9	—	1
06439010	Lorch, Stadt	130	118	8	4	—
06439011	Niedernhausen	576	536	37	2	1
06439012	Oestrich-Winkel, Stadt	503	466	32	5	—
06439013	Rüdesheim am Rhein, Stadt	447	397	43	3	4
06439014	Schlangenberg	268	250	14	4	—
06439015	Taunusstein, Stadt	1 217	1 108	91	16	2
06439016	Waldems	226	210	14	2	—

11.2. Rechtliche Einheiten in Hessen 2021 nach Gemeinden und Größenklassen der abhängig Beschäftigten

AGS	Gemeinde Kreisfreie Stadt Landkreis Regierungsbezirk	Rechtliche Einheiten	davon nach Größenklassen der abhängig Beschäftigten			
		Insgesamt	0 bis unter 10	10 bis unter 50	50 bis unter 250	250 oder mehr
06439017	Walluf	310	270	30	6	4
06439	Rheingau-Taunus-Kreis	8 031	7 264	631	111	25
06440001	Altenstadt	539	474	53	10	2
06440002	Bad Nauheim, Stadt	1 572	1 428	121	16	7
06440003	Bad Vilbel, Stadt	1 728	1 543	151	31	3
06440004	Büdingen, Stadt	949	856	74	16	3
06440005	Butzbach, Friedrich-Ludwig-Weidig-Stadt	1 065	930	108	23	4
06440006	Echzell	197	177	14	5	1
06440007	Florstadt, Stadt	336	315	20	1	—
06440008	Friedberg (Hessen), Kreisstadt	1 265	1 093	139	26	7
06440009	Gedern, Stadt	315	283	29	3	—
06440010	Glauburg	112	97	15	—	—
06440011	Hirzenhain	84	72	11	1	—
06440012	Karben, Stadt	932	838	72	17	5
06440013	Kefenrod	81	74	5	1	1
06440014	Limeshain	233	204	28	1	—
06440015	Münzenberg, Stadt	221	205	14	2	—
06440016	Nidda, Stadt	663	569	78	13	3
06440017	Niddatal, Stadt	321	298	21	2	—
06440018	Ober-Mörlen	258	223	30	5	—
06440019	Ortenberg, Stadt	319	292	23	4	—
06440020	Ranstadt	185	163	17	5	—
06440021	Reichelsheim (Wetterau), Stadt	217	198	16	3	—
06440022	Rockenberg	180	166	13	1	—
06440023	Rosbach v. d. Höhe, Stadt	586	534	42	10	—
06440024	Wölfersheim	404	350	46	7	1
06440025	Wöllstadt	205	189	15	1	—
06440	Wetteraukreis	12 967	11 571	1 155	204	37
064	Reg.-Bez. Darmstadt	182 714	160 874	17 265	3 576	999
06531001	Allendorf (Lumda), Stadt	141	127	13	1	—
06531002	Biebertal	354	315	34	5	—
06531003	Buseck	477	431	36	8	2
06531004	Fernwald	294	247	34	12	1
06531005	Gießen, Universitätsstadt	3 507	2 960	424	94	29
06531006	Grünberg, Stadt	545	486	51	7	1
06531007	Heuchelheim	340	294	31	9	6
06531008	Hungen, Stadt	490	427	53	10	—
06531009	Langgöns	507	450	41	13	3
06531010	Laubach, Stadt	354	309	35	8	2
06531011	Lich, Stadt	638	566	60	10	2
06531012	Linden, Stadt	544	491	46	6	1

11.2. Rechtliche Einheiten in Hessen 2021 nach Gemeinden und Größenklassen der abhängig Beschäftigten

AGS	Gemeinde Kreisfreie Stadt Landkreis Regierungsbezirk	Rechtliche Einheiten	davon nach Größenklassen der abhängig Beschäftigten			
		Insgesamt	0 bis unter 10	10 bis unter 50	50 bis unter 250	250 oder mehr
06531013	Lollar, Stadt	345	299	35	9	2
06531014	Pohlheim, Stadt	615	557	48	9	1
06531015	Rabenau	154	139	13	2	—
06531016	Reiskirchen	368	334	27	5	2
06531017	Staufenberg, Stadt	289	261	24	4	—
06531018	Wettenberg	571	499	54	17	1
06531	Landkreis Gießen	10 533	9 192	1 059	229	53
06532001	Aßlar, Stadt	552	471	65	14	2
06532002	Bischoffen	121	103	17	—	1
06532003	Braunfels, Stadt	424	388	32	3	1
06532004	Breitscheid	191	162	22	7	—
06532005	Dietzhölztal	168	149	12	6	1
06532006	Dillenburg, Oranienstadt	825	691	97	27	10
06532007	Driedorf	180	156	18	4	2
06532008	Ehringshausen	292	256	26	9	1
06532009	Eschenburg	291	234	47	10	—
06532010	Greifenstein	213	187	22	4	—
06532011	Haiger, Stadt	785	621	126	31	7
06532012	Herborn, Stadt	896	745	123	22	6
06532013	Hohenahr	190	171	17	2	—
06532014	Hüttenberg	429	378	43	8	—
06532015	Lahnau	290	243	33	13	1
06532016	Leun, Stadt	196	171	21	4	—
06532017	Mittenaar	188	161	24	3	—
06532018	Schöffengrund	229	208	20	1	—
06532019	Siegbach	69	65	3	1	—
06532020	Sinn	269	230	30	9	—
06532021	Solms, Stadt	502	439	55	8	—
06532022	Waldsolms	186	180	5	1	—
06532023	Wetzlar, Stadt	2 379	1 975	324	62	18
06532	Lahn-Dill-Kreis	9 865	8 384	1 182	249	50
06533001	Beselich	226	198	25	3	—
06533002	Brechen	213	191	20	2	—
06533003	Bad Camberg, Stadt	629	547	67	14	1
06533004	Dornburg	339	300	31	7	1
06533005	Elbtal	95	86	7	2	—
06533006	Elz	377	334	37	6	—
06533007	Hadamard, Stadt	489	437	45	6	1
06533008	Hünfelden	355	327	26	2	—
06533009	Limburg a. d. Lahn, Kreisstadt	2 213	1 874	266	62	11
06533010	Löhnberg	162	147	12	3	—
06533011	Mengerskirchen, Marktflecken	207	189	13	4	1

11.2. Rechtliche Einheiten in Hessen 2021 nach Gemeinden und Größenklassen der abhängig Beschäftigten

AGS	Gemeinde Kreisfreie Stadt Landkreis Regierungsbezirk	Rechtliche Einheiten	davon nach Größenklassen der abhängig Beschäftigten			
		Insgesamt	0 bis unter 10	10 bis unter 50	50 bis unter 250	250 oder mehr
06533012	Merenberg, Marktflecken	140	112	23	5	—
06533013	Runkel, Stadt	342	306	34	2	—
06533014	Selters (Taunus)	190	176	14	—	—
06533015	Villmar, Marktflecken	233	211	20	2	—
06533016	Waldbrunn (Westerwald)	187	168	14	5	—
06533017	Weilburg, Stadt	619	537	63	14	5
06533018	Weilmünster, Marktflecken	352	311	35	5	1
06533019	Weinbach	121	110	9	2	—
06533	Landkreis Limburg-Weilburg	7 489	6 561	761	146	21
06534001	Amöneburg, Stadt	168	156	11	1	—
06534002	Angelburg	122	106	14	2	—
06534003	Bad Endbach	246	211	30	5	—
06534004	Biedenkopf, Stadt	539	446	71	18	4
06534005	Breidenbach	234	189	32	11	2
06534006	Cölbe	198	173	18	7	—
06534007	Dautphetal	389	323	55	10	1
06534008	Ebsdorfergrund	281	257	20	3	1
06534009	Fronhausen	140	126	11	2	1
06534010	Gladenbach, Stadt	467	396	58	12	1
06534011	Kirchhain, Stadt	519	437	70	11	1
06534012	Lahntal	184	158	22	4	—
06534013	Lohra	173	154	18	—	1
06534014	Marburg, Universitätsstadt	2 702	2 244	349	83	26
06534015	Münchhausen	118	107	10	1	—
06534016	Neustadt (Hessen), Stadt	226	199	25	2	—
06534017	Rauschenberg, Stadt	123	114	7	2	—
06534018	Stadtallendorf, Stadt	592	488	79	20	5
06534019	Steffenberg	163	139	16	8	—
06534020	Weimar (Lahn)	239	220	19	—	—
06534021	Wetter (Hessen), Stadt	286	259	25	2	—
06534022	Wohratal	68	62	4	2	—
06534	Landkreis Marburg-Biedenkopf	8 177	6 964	964	206	43
06535001	Alsfeld, Stadt	698	578	96	20	4
06535002	Antrifttal	54	48	6	—	—
06535003	Feldatal	88	80	7	1	—
06535004	Freiensteinau	118	104	11	3	—
06535005	Gemünden (Felda)	71	63	7	1	—
06535006	Grebenu, Stadt	86	73	10	3	—
06535007	Grebenhain	194	168	20	6	—
06535008	Herbstein, Stadt	182	157	22	—	3
06535009	Homburg (Ohm), Stadt	257	225	24	7	1
06535010	Kirtorf, Stadt	102	93	8	1	—

11.2. Rechtliche Einheiten in Hessen 2021 nach Gemeinden und Größenklassen der abhängig Beschäftigten

AGS	Gemeinde Kreisfreie Stadt Landkreis Regierungsbezirk	Rechtliche Einheiten	davon nach Größenklassen der abhängig Beschäftigten			
		Insgesamt	0 bis unter 10	10 bis unter 50	50 bis unter 250	250 oder mehr
06535011	Lauterbach (Hessen), Kreisstadt	564	461	83	18	2
06535012	Lautertal (Vogelsberg)	81	70	9	2	—
06535013	Mücke	317	272	36	9	—
06535014	Romrod, Stadt	86	73	12	1	—
06535015	Schlitz, Stadt	321	279	35	5	2
06535016	Schotten, Stadt	369	325	36	7	1
06535017	Schwalmtal	90	83	6	1	—
06535018	Ulrichstein, Stadt	113	101	12	—	—
06535019	Wartenberg	143	125	15	3	—
06535	Vogelsbergkreis	3 934	3 378	455	88	13
065	Reg.-Bez. Gießen	39 998	34 479	4 421	918	180
06611000	Kassel, documenta-Stadt	8 076	6 815	965	237	59
06631001	Bad Salzschlirf	107	88	13	5	1
06631002	Burghaun, Marktgemeinde	251	219	25	6	1
06631003	Dipperz	167	151	14	2	—
06631004	Ebersburg	178	152	22	3	1
06631005	Ehrenberg (Rhön)	79	71	7	1	—
06631006	Eichenzell	474	397	57	19	1
06631007	Eiterfeld, Marktgemeinde	301	250	41	9	1
06631008	Flieden	283	241	36	6	—
06631009	Fulda, Stadt	3 064	2 461	446	118	39
06631010	Gersfeld (Rhön), Stadt	299	262	33	4	—
06631011	Großenlütder	302	254	41	6	1
06631012	Hilders, Marktgemeinde	213	188	23	2	—
06631013	Hofbieber	239	208	24	7	—
06631014	Hosenfeld	142	127	14	1	—
06631015	Hünfeld, Konrad-Zuse-Stadt	679	580	78	19	2
06631016	Kalbach	228	191	30	5	2
06631017	Künzell	589	522	58	8	1
06631018	Neuhof	309	257	45	6	1
06631019	Nüsttal	111	103	8	—	—
06631020	Petersberg	512	424	74	12	2
06631021	Poppenhausen (Wasserkuppe)	126	106	17	1	2
06631022	Rasdorf, Point-Alpha-Gemeinde	63	53	7	2	1
06631023	Tann (Rhön), Stadt	154	124	27	3	—
06631	Landkreis Fulda	8 870	7 429	1 140	245	56
06632001	Alheim	160	136	22	2	—
06632002	Bad Hersfeld, Kreisstadt	1 179	994	132	42	11
06632003	Bebra, Stadt	429	352	64	12	1
06632004	Breitenbach a. Herzberg	53	49	4	—	—
06632005	Cornberg	25	24	—	1	—

11.2. Rechtliche Einheiten in Hessen 2021 nach Gemeinden und Größenklassen der abhängig Beschäftigten

AGS	Gemeinde Kreisfreie Stadt Landkreis Regierungsbezirk	Rechtliche Einheiten	davon nach Größenklassen der abhängig Beschäftigten			
		Insgesamt	0 bis unter 10	10 bis unter 50	50 bis unter 250	250 oder mehr
06632006	Friedewald	96	79	14	2	1
06632007	Hauneck	117	106	7	3	1
06632008	Haunetal	78	70	8	—	—
06632009	Heringen (Werra), Stadt	168	143	20	4	1
06632010	Hohenroda	72	65	4	3	—
06632011	Kirchheim	184	165	10	8	1
06632012	Ludwigsau	130	125	5	—	—
06632013	Nentershausen	78	67	11	—	—
06632014	Neuenstein	95	81	8	4	2
06632015	Niederaula, Marktgemeinde	188	163	17	7	1
06632016	Philippsthal (Werra), Marktgemeinde	110	97	10	2	1
06632017	Ronshausen	64	60	3	1	—
06632018	Rotenburg a. d. Fulda, Stadt	440	385	43	10	2
06632019	Schenklengsfeld	135	123	10	2	—
06632020	Wildeck	134	116	15	3	—
06632	Landkreis Hersfeld-Rotenburg	3 935	3 400	407	106	22
06633001	Ahnatal	248	231	14	3	—
06633002	Bad Karlshafen, Stadt	136	108	23	5	—
06633003	Baunatal, Stadt	827	701	102	21	3
06633004	Breuna	115	104	10	1	—
06633005	Calden	262	225	32	4	1
06633006	Bad Emstal	180	155	21	3	1
06633007	Espenau	141	132	7	2	—
06633008	Fuldabrück	305	267	30	6	2
06633009	Fulda	418	367	45	6	—
06633010	Grebenstein, Stadt	162	144	18	—	—
06633011	Habichtswald	158	146	10	2	—
06633012	Helsa	153	141	10	2	—
06633013	Hofgeismar, Stadt	528	426	81	16	5
06633014	Immenhausen, Stadt	222	194	23	5	—
06633015	Kaufungen	487	421	55	9	2
06633016	Liebenau, Stadt	84	74	9	1	—
06633017	Lohfelden	523	445	65	11	2
06633018	Naumburg, Stadt	154	135	17	2	—
06633019	Nieste	45	40	5	—	—
06633020	Niestetal	391	330	50	7	4
06633022	Reinhardshagen	147	134	11	2	—
06633023	Schauenburg	298	269	28	1	—
06633024	Söhrewald	112	104	8	—	—
06633025	Trendelburg, Stadt	138	119	16	3	—
06633026	Vellmar, Stadt	581	512	60	9	—
06633028	Wolfhagen, Hans-Staden-Stadt	483	414	57	11	1
06633029	Zierenberg, Stadt	219	189	30	—	—

11.2. Rechtliche Einheiten in Hessen 2021 nach Gemeinden und Größenklassen der abhängig Beschäftigten

AGS	Gemeinde Kreisfreie Stadt Landkreis Regierungsbezirk	Rechtliche Einheiten	davon nach Größenklassen der abhängig Beschäftigten			
		Insgesamt	0 bis unter 10	10 bis unter 50	50 bis unter 250	250 oder mehr
06633030	Wesertal	154	132	20	1	1
06633	Landkreis Kassel	7 671	6 659	857	133	22
06634001	Borken (Hessen), Stadt	361	327	32	2	—
06634002	Edermünde	199	180	15	3	1
06634003	Felsberg, Stadt	293	258	29	6	—
06634004	Frielendorf, Marktflecken	213	187	21	5	—
06634005	Fritzlar, Dom- und Kaiserstadt	541	458	70	11	2
06634006	Gilserberg	104	93	9	1	1
06634007	Gudensberg, Stadt	288	243	36	6	3
06634008	Guxhagen	203	178	20	3	2
06634009	Homburg (Efze), Reformationsstadt, Kreisstadt	519	442	61	16	—
06634010	Jesberg	78	73	4	—	1
06634011	Knüllwald	165	143	18	2	2
06634012	Körle	114	105	9	—	—
06634013	Malsfeld	129	106	18	4	1
06634014	Melsungen, Stadt	524	428	66	18	12
06634015	Morschen	88	81	5	2	—
06634016	Neuental	102	99	3	—	—
06634017	Neukirchen, Stadt	245	207	32	6	—
06634018	Niederstein, Stadt	150	136	13	1	—
06634019	Oberaula	105	91	12	2	—
06634020	Ottrau	57	51	5	—	1
06634021	Schrecksbach	98	87	10	1	—
06634022	Schwalmsstadt, Konfirmationsstadt	635	549	66	15	5
06634023	Schwarzenborn, Stadt	43	38	3	2	—
06634024	Spangenberg, Liebenbachstadt	201	169	27	4	1
06634025	Wabern	192	161	24	6	1
06634026	Willingshausen	150	133	17	—	—
06634027	Bad Zwesten	144	130	11	2	1
06634	Schwalm-Eder-Kreis	5 941	5 153	636	118	34
06635001	Allendorf (Eder)	172	132	29	5	6
06635002	Bad Arolsen, Stadt	601	490	83	22	6
06635003	Bad Wildungen, Stadt	677	569	83	20	5
06635004	Battenberg (Eder), Stadt	200	179	16	4	1
06635005	Bromskirchen	45	41	3	—	1
06635006	Burgwald	174	149	16	7	2
06635007	Diemelsee	157	138	19	—	—
06635008	Diemelstadt, Stadt	175	142	25	7	1
06635009	Edertal, Nationalparkgemeinde	221	199	21	1	—
06635010	Frankenau, Nationalparkstadt	83	74	9	—	—
06635011	Frankenberg (Eder), Philipp-Soldan-Stadt	669	564	84	16	5

11.2. Rechtliche Einheiten in Hessen 2021 nach Gemeinden und Größenklassen der abhängig Beschäftigten

AGS	Gemeinde Kreisfreie Stadt Landkreis Regierungsbezirk	Rechtliche Einheiten	davon nach Größenklassen der abhängig Beschäftigten			
		Insgesamt	0 bis unter 10	10 bis unter 50	50 bis unter 250	250 oder mehr
06635012	Gemünden (Wohra), Stadt	111	86	24	1	—
06635013	Haina (Kloster)	84	70	12	1	1
06635014	Hatzfeld (Eder), Stadt	79	61	15	2	1
06635015	Korbach, Hansestadt, Kreisstadt	896	727	127	35	7
06635016	Lichtenfels, Stadt	153	137	12	4	—
06635017	Rosenthal, Stadt	75	67	7	1	—
06635018	Twistetal	140	121	17	2	—
06635019	Vöhl, Nationalparkgemeinde	160	143	16	1	—
06635020	Volkmarsen, Stadt	263	219	39	5	—
06635021	Waldeck, Nationalparkstadt	275	245	23	6	1
06635022	Willingen (Upland)	474	403	61	10	—
06635	Landkreis Waldeck-Frankenberg	5 884	4 956	741	150	37
06636001	Bad Sooden-Allendorf, Stadt	313	270	33	10	—
06636002	Berkatal	54	42	10	2	—
06636003	Eschwege, Kreisstadt	831	678	119	29	5
06636004	Großalmerode, Stadt	190	161	26	3	—
06636005	Herleshausen	79	67	12	—	—
06636006	Hessisch Lichtenau, Stadt	393	327	52	12	2
06636007	Meinhard	129	118	8	3	—
06636008	Meißner	91	79	12	—	—
06636009	Neu-Eichenberg	59	54	3	2	—
06636010	Ringgau	92	80	11	1	—
06636011	Sontra, Stadt	226	200	20	6	—
06636012	Waldkappel, Stadt	176	149	25	2	—
06636013	Wanfried, Stadt	133	112	18	3	—
06636014	Wehretal	151	139	10	2	—
06636015	Weißenborn	23	21	2	—	—
06636016	Witzenhausen, Stadt	623	533	76	13	1
06636	Werra-Meißner-Kreis	3 563	3 030	437	88	8
066	Reg.-Bez. Kassel	43 940	37 442	5 183	1 077	238
06	Land Hessen	266 652	232 795	26 869	5 571	1 417

12.1. Niederlassungen mit abhängig Beschäftigten in Hessen 2021 nach Gemeinden

AGS	Gemeinde Kreisfreie Stadt Landkreis Regierungsbezirk	Nieder- lassungen	Abhängig Beschäftigte		
		Insgesamt	Insgesamt	davon	
				SVB ¹⁾	GEB ²⁾
06411000	Darmstadt, Wissenschaftsstadt	7 962	112 263	102 220	10 043
06412000	Frankfurt am Main, Stadt	43 081	624 357	586 224	38 133
06413000	Offenbach am Main, Stadt	6 016	51 745	45 038	6 707
06414000	Wiesbaden, Landeshauptstadt	14 530	137 008	124 713	12 296
06431001	Abtsteinach	89	564	468	97
06431002	Bensheim, Stadt	2 424	21 776	19 544	2 231
06431003	Biblis	359	1 828	1 562	266
06431004	Birkenau	403	1 435	1 054	380
06431005	Bürrstadt, Stadt	628	4 744	4 168	576
06431006	Einhausen	258	1 155	955	199
06431007	Fürth	507	2 598	2 024	574
06431008	Gorxheimertal	145	323	218	105
06431009	Grasellenbach	144	933	784	149
06431010	Groß-Rohrheim	132	1 410	1 287	123
06431011	Heppenheim (Bergstraße), Kreisstadt	1 360	11 005	9 689	1 317
06431012	Hirschhorn (Neckar), Stadt	149	1 116	987	129
06431013	Lampertheim, Stadt	1 293	9 447	7 988	1 459
06431014	Lautertal (Odenwald)	312	1 318	1 016	302
06431015	Lindenfels, Stadt	212	937	745	193
06431016	Lorsch, Karolingerstadt	700	4 613	3 915	698
06431017	Mörlenbach	494	2 005	1 646	359
06431018	Neckarsteinach, Stadt	183	882	761	121
06431019	Rimbach	401	1 930	1 477	454
06431020	Viernheim, Stadt	1 862	11 286	9 446	1 840
06431021	Wald-Michelbach	487	2 480	2 008	473
06431022	Zwingenberg, Stadt	296	1 445	1 248	197
06431	Landkreis Bergstraße	12 838	85 229	72 988	12 242
06432001	Alsbach-Hähnlein	377	2 778	2 397	382
06432002	Babenhausen, Stadt	710	6 769	6 208	561
06432003	Bickenbach	271	1 417	1 233	184
06432004	Dieburg, Stadt	925	8 780	7 748	1 032
06432005	Eppertshausen	309	1 926	1 712	214
06432006	Erzhausen	310	1 025	816	209
06432007	Fischbachtal	104	276	220	56
06432008	Griesheim, Stadt	1 159	7 678	6 447	1 231
06432009	Groß-Biebrau, Stadt	234	1 502	1 313	190
06432010	Groß-Umstadt, Stadt	972	8 049	6 869	1 179
06432011	Groß-Zimmern	572	3 337	2 602	736
06432012	Messel	178	770	588	182
06432013	Modautal	186	984	865	119
06432014	Mühlthal	614	6 300	5 819	481
06432015	Münster (Hessen)	519	1 968	1 657	311

12.1. Niederlassungen mit abhängig Beschäftigten in Hessen 2021 nach Gemeinden

AGS	Gemeinde Kreisfreie Stadt Landkreis Regierungsbezirk	Nieder- lassungen	Abhängig Beschäftigte		
		Insgesamt	Insgesamt	davon	
				SVB ¹⁾	GEB ²⁾
06432016	Ober-Ramstadt, Stadt	560	4 803	4 312	491
06432017	Otzberg	245	1 040	834	206
06432018	Pfungstadt, Stadt	1 072	6 226	5 251	975
06432019	Reinheim, Stadt	582	2 732	2 336	396
06432020	Roßdorf	509	3 166	2 829	338
06432021	Schaafheim	365	1 501	1 142	359
06432022	Seeheim-Jugenheim	708	3 136	2 623	513
06432023	Weiterstadt, Stadt	1 226	10 993	9 642	1 351
06432	Landkreis Darmstadt-Dieburg	12 707	87 157	75 461	11 696
06433001	Biebesheim am Rhein	278	2 800	2 558	242
06433002	Bischofsheim	424	2 651	2 271	380
06433003	Büttelborn	541	3 241	2 829	412
06433004	Gernsheim, Schöfferstadt	452	5 013	4 589	423
06433005	Ginsheim-Gustavsburg, Stadt	567	5 701	5 024	677
06433006	Groß-Gerau, Stadt	1 197	11 451	10 268	1 183
06433007	Kelsterbach, Stadt	801	8 778	8 104	674
06433008	Mörfelden-Walldorf, Stadt	1 563	13 146	11 282	1 864
06433009	Nauheim	375	1 775	1 325	450
06433010	Raunheim, Stadt	577	8 879	8 405	474
06433011	Riedstadt, Büchnerstadt	748	5 751	5 083	668
06433012	Rüsselsheim am Main, Stadt	2 307	30 671	28 462	2 209
06433013	Stockstadt am Rhein	244	1 514	1 266	248
06433014	Trebur	514	2 358	1 890	468
06433	Landkreis Groß-Gerau	10 588	103 728	93 357	10 371
06434001	Bad Homburg v. d. Höhe, Stadt	3 722	36 323	33 852	2 471
06434002	Friedrichsdorf, Stadt	1 291	7 835	7 077	758
06434003	Glashütten	279	674	560	114
06434004	Grävenwiesbach	164	765	645	119
06434005	Königstein im Taunus, Stadt	1 278	5 876	5 139	737
06434006	Kronberg im Taunus, Stadt	1 176	16 463	15 761	702
06434007	Neu-Anspach, Stadt	662	3 022	2 517	505
06434008	Oberursel (Taunus), Stadt	2 476	20 610	18 662	1 947
06434009	Schmitten im Taunus	459	1 460	1 214	246
06434010	Steinbach (Taunus), Stadt	430	2 097	1 764	334
06434011	Usingen, Stadt	806	3 419	2 857	562
06434012	Wehrheim	528	2 246	1 896	350
06434013	Weilrod	245	803	670	133
06434	Hochtaunuskreis	13 516	101 594	92 617	8 976
06435001	Bad Orb, Stadt	471	2 838	2 331	507
06435002	Bad Soden-Salmünster, Stadt	623	5 305	4 597	708
06435003	Biebergemünd	324	2 694	2 430	264

12.1. Niederlassungen mit abhängig Beschäftigten in Hessen 2021 nach Gemeinden

AGS	Gemeinde Kreisfreie Stadt Landkreis Regierungsbezirk	Nieder- lassungen	Abhängig Beschäftigte		
		Insgesamt	Insgesamt	davon	
				SVB ¹⁾	GEB ²⁾
06435004	Birstein	257	1 522	1 201	321
06435005	Brachtal	167	662	500	163
06435006	Bruchköbel, Stadt	887	4 256	3 581	676
06435007	Erlensee, Stadt	607	8 987	8 263	724
06435008	Flörsbachtal	87	280	224	56
06435009	Freigericht	609	3 224	2 536	688
06435010	Gelnhausen, Barbarossastadt, Kreisstadt	1 398	15 503	13 360	2 143
06435011	Großkrotzenburg	243	1 159	972	187
06435012	Gründau	651	4 632	4 086	546
06435013	Hammersbach	221	1 384	1 129	255
06435014	Hanau, Brüder-Grimm-Stadt	4 524	49 712	44 625	5 087
06435015	Hasselroth	271	1 199	999	200
06435016	Jossgrund	179	691	516	175
06435017	Langenselbold, Stadt	676	6 070	5 364	706
06435018	Linsengericht	374	3 818	3 431	387
06435019	Maintal, Stadt	1 742	10 503	9 114	1 390
06435020	Neuberg	202	473	358	116
06435021	Nidderau, Stadt	821	3 742	3 158	585
06435022	Niederdorfelden	137	1 146	1 032	114
06435023	Rodenbach	397	2 383	2 027	356
06435024	Ronneburg	134	413	312	101
06435025	Schlüchtern, Stadt	714	6 884	6 081	803
06435026	Schöneck	530	1 975	1 603	372
06435027	Sinnatal	317	2 110	1 780	330
06435028	Steinau an der Straße, Brüder-Grimm-Stadt	376	3 049	2 745	304
06435029	Wächtersbach, Stadt	506	4 106	3 586	520
06435	Main-Kinzig-Kreis	18 445	150 721	131 941	18 781
06436001	Bad Soden am Taunus, Stadt	1 247	5 181	4 455	726
06436002	Eppstein, Stadt	522	2 480	2 036	444
06436003	Eschborn, Stadt	2 265	39 092	37 969	1 123
06436004	Flörsheim am Main, Stadt	837	6 375	5 514	861
06436005	Hattersheim am Main, Stadt	999	8 032	7 181	852
06436006	Hochheim am Main, Stadt	751	4 788	4 060	727
06436007	Hofheim am Taunus, Kreisstadt	2 087	15 300	13 506	1 794
06436008	Kelkheim (Taunus), Stadt	1 522	6 442	5 359	1 083
06436009	Kriftel	549	3 913	3 396	517
06436010	Liederbach am Taunus	320	1 902	1 674	228
06436011	Schwalbach am Taunus, Stadt	639	9 393	8 975	418
06436012	Sulzbach (Taunus)	621	7 096	6 498	598
06436	Main-Taunus-Kreis	12 359	109 993	100 623	9 370
06437001	Bad König, Stadt	358	2 912	2 474	439

12.1. Niederlassungen mit abhängig Beschäftigten in Hessen 2021 nach Gemeinden

AGS	Gemeinde Kreisfreie Stadt Landkreis Regierungsbezirk	Nieder- lassungen	Abhängig Beschäftigte		
		Insgesamt	Insgesamt	davon	
				SVB ¹⁾	GEB ²⁾
06437003	Brensbach	224	1 448	1 201	247
06437004	Breuberg, Stadt	232	4 184	3 981	204
06437005	Brombachtal	143	574	463	111
06437006	Erbach, Kreisstadt	677	6 808	6 043	766
06437007	Fränkisch-Crumbach	151	693	551	143
06437009	Höchst i. Odw.	348	1 784	1 374	411
06437010	Lützelbach	211	815	612	203
06437011	Michelstadt, Stadt	805	6 356	5 259	1 097
06437012	Mossautal	123	518	437	81
06437013	Reichelsheim (Odenwald)	426	2 669	2 240	429
06437016	Oberzent, Stadt	404	2 036	1 693	344
06437	Odenwaldkreis	4 102	30 798	26 326	4 472
06438001	Dietzenbach, Kreisstadt	1 540	14 103	12 303	1 801
06438002	Dreieich, Stadt	2 688	17 623	16 032	1 592
06438003	Egelsbach	523	4 198	3 777	421
06438004	Hainburg	648	2 993	2 424	569
06438005	Heusenstamm, Stadt	952	6 031	5 387	644
06438006	Langen (Hessen), Stadt	1 716	16 932	15 539	1 393
06438007	Mainhausen	435	2 547	2 227	321
06438008	Mühlheim am Main, Stadt	1 282	6 675	5 715	960
06438009	Neu-Isenburg, Stadt	2 475	30 931	28 416	2 515
06438010	Obertshausen, Stadt	1 146	9 251	8 004	1 248
06438011	Rodgau, Stadt	1 965	11 833	10 229	1 604
06438012	Rödermark, Stadt	1 433	7 519	6 380	1 139
06438013	Seligenstadt, Einhardstadt	1 198	6 784	5 697	1 087
06438	Landkreis Offenbach	18 001	137 421	122 128	15 293
06439001	Aarbergen	233	1 555	1 242	312
06439002	Bad Schwalbach, Kreisstadt	481	2 691	2 324	367
06439003	Eltville am Rhein, Stadt	961	6 961	5 871	1 089
06439004	Geisenheim, Hochschulstadt	560	3 739	3 132	607
06439005	Heidenrod	282	1 015	839	177
06439006	Hohenstein	229	762	634	128
06439007	Hünstetten	462	1 616	1 326	290
06439008	Idstein, Hochschulstadt	1 238	8 967	7 744	1 224
06439009	Kiedrich	170	964	847	116
06439010	Lorch, Stadt	137	902	745	158
06439011	Niedernhausen	598	1 819	1 436	383
06439012	Oestrich-Winkel, Stadt	526	2 041	1 582	458
06439013	Rüdesheim am Rhein, Stadt	486	4 061	3 618	443
06439014	Schlangenberg	274	1 143	953	190
06439015	Taunusstein, Stadt	1 286	8 639	7 315	1 324
06439016	Waldems	233	715	571	143

12.1. Niederlassungen mit abhängig Beschäftigten in Hessen 2021 nach Gemeinden

AGS	Gemeinde Kreisfreie Stadt Landkreis Regierungsbezirk	Nieder- lassungen	Abhängig Beschäftigte		
		Insgesamt	Insgesamt	davon	
				SVB ¹⁾	GEB ²⁾
06439017	Walluf	323	2 649	2 375	274
06439	Rheingau-Taunus-Kreis	8 479	50 238	42 555	7 683
06440001	Altenstadt	560	3 682	3 177	505
06440002	Bad Nauheim, Stadt	1 696	12 829	11 362	1 467
06440003	Bad Vilbel, Stadt	1 862	11 900	10 529	1 371
06440004	Büdingen, Stadt	1 019	6 587	5 664	922
06440005	Butzbach, Friedrich-Ludwig-Weidig-Stadt	1 157	8 364	7 222	1 142
06440006	Echzell	208	1 329	1 106	223
06440007	Florstadt, Stadt	365	1 818	1 573	245
06440008	Friedberg (Hessen), Kreisstadt	1 404	12 530	11 078	1 452
06440009	Gedern, Stadt	337	1 840	1 505	336
06440010	Glauburg	123	625	489	136
06440011	Hirzenhain	89	620	518	102
06440012	Karben, Stadt	999	8 446	7 659	787
06440013	Kefenrod	87	540	476	64
06440014	Limeshain	242	1 253	1 011	242
06440015	Münzenberg, Stadt	230	947	799	148
06440016	Nidda, Stadt	734	6 682	5 752	931
06440017	Niddatal, Stadt	340	1 039	809	230
06440018	Ober-Mörlen	268	1 415	1 221	194
06440019	Ortenberg, Stadt	333	1 651	1 350	301
06440020	Ranstadt	195	1 326	1 013	313
06440021	Reichelsheim (Wetterau), Stadt	234	1 183	981	201
06440022	Rockenberg	189	675	490	184
06440023	Rosbach v. d. Höhe, Stadt	632	4 796	4 404	392
06440024	Wölfersheim	420	2 998	2 564	434
06440025	Wöllstadt	219	678	552	127
06440	Wetteraukreis	13 942	95 752	83 303	12 449
064	Reg.-Bez. Darmstadt	196 566	1 878 003	1 699 494	178 510
06531001	Allendorf (Lumda), Stadt	144	489	392	97
06531002	Biebertal	364	1 668	1 279	389
06531003	Buseck	513	3 730	3 285	445
06531004	Fernwald	310	2 776	2 521	255
06531005	Gießen, Universitätsstadt	3 935	56 762	47 942	8 820
06531006	Grünberg, Stadt	590	3 803	3 211	592
06531007	Heuchelheim	368	4 484	4 124	360
06531008	Hungen, Stadt	526	3 698	3 208	491
06531009	Langgöns	543	5 024	4 311	714
06531010	Laubach, Stadt	378	2 796	2 420	376
06531011	Lich, Stadt	689	4 765	4 118	647
06531012	Linden, Stadt	603	4 381	3 744	637

12.1. Niederlassungen mit abhängig Beschäftigten in Hessen 2021 nach Gemeinden

AGS	Gemeinde Kreisfreie Stadt Landkreis Regierungsbezirk	Nieder- lassungen	Abhängig Beschäftigte		
		Insgesamt	Insgesamt	davon	
				SVB ¹⁾	GEB ²⁾
06531013	Lollar, Stadt	391	3 812	3 439	373
06531014	Pohlheim, Stadt	651	4 770	4 198	572
06531015	Rabenau	160	601	446	156
06531016	Reiskirchen	409	3 460	3 099	361
06531017	Staufenberg, Stadt	316	1 488	1 158	330
06531018	Wettenberg	601	4 243	3 686	557
06531	Landkreis Gießen	11 491	112 749	96 580	16 169
06532001	Aßlar, Stadt	597	5 416	4 620	797
06532002	Bischoffen	127	786	675	112
06532003	Braunfels, Stadt	444	2 250	1 846	404
06532004	Breitscheid	197	1 259	995	265
06532005	Dietzhöhlztal	183	2 364	2 101	263
06532006	Dillenburg, Oranienstadt	919	12 426	11 064	1 362
06532007	Driedorf	194	1 848	1 418	429
06532008	Ehringshausen	313	2 757	2 397	361
06532009	Eschenburg	314	3 053	2 579	474
06532010	Greifenstein	226	1 195	913	282
06532011	Haiger, Stadt	843	10 987	9 732	1 255
06532012	Herborn, Stadt	969	11 970	10 642	1 328
06532013	Hohenahr	198	754	585	169
06532014	Hüttenberg	442	2 463	1 935	528
06532015	Lahnau	302	3 144	2 810	334
06532016	Leun, Stadt	202	1 005	804	202
06532017	Mittenaar	196	1 198	1 001	197
06532018	Schöffengrund	236	898	716	183
06532019	Siegbach	69	204	150	53
06532020	Sinn	284	1 921	1 657	264
06532021	Solms, Stadt	521	2 940	2 450	489
06532022	Waldsolms	193	599	471	128
06532023	Wetzlar, Stadt	2 675	31 970	28 677	3 293
06532	Lahn-Dill-Kreis	10 644	103 404	90 235	13 170
06533001	Beselich	245	1 391	1 184	208
06533002	Brechen	228	1 211	975	236
06533003	Bad Camberg, Stadt	683	4 923	4 281	643
06533004	Dornburg	360	2 360	1 882	478
06533005	Elbtal	102	508	294	214
06533006	Elz	400	2 101	1 732	369
06533007	Hadamard, Stadt	534	3 549	2 888	661
06533008	Hünfelden	368	1 183	939	244
06533009	Limburg a. d. Lahn, Kreisstadt	2 457	27 061	24 347	2 714
06533010	Löhnberg	174	1 011	843	168
06533011	Mengerskirchen, Marktflecken	217	1 697	1 440	257

12.1. Niederlassungen mit abhängig Beschäftigten in Hessen 2021 nach Gemeinden

AGS	Gemeinde Kreisfreie Stadt Landkreis Regierungsbezirk	Nieder- lassungen	Abhängig Beschäftigte		
		Insgesamt	Insgesamt	davon	
				SVB ¹⁾	GEB ²⁾
06533012	Merenberg, Marktflecken	144	1 130	979	151
06533013	Runkel, Stadt	367	2 046	1 747	299
06533014	Selters (Taunus)	207	811	619	191
06533015	Villmar, Marktflecken	247	1 013	770	242
06533016	Waldbrunn (Westerwald)	194	855	688	167
06533017	Weilburg, Stadt	669	6 279	5 209	1 070
06533018	Weilmünster, Marktflecken	380	2 368	2 030	338
06533019	Weinbach	130	448	357	91
06533	Landkreis Limburg-Weilburg	8 106	61 944	53 204	8 740
06534001	Amöneburg, Stadt	178	586	475	111
06534002	Angelburg	127	585	505	81
06534003	Bad Endbach	262	1 539	1 194	345
06534004	Biedenkopf, Stadt	581	6 711	5 979	732
06534005	Breidenbach	247	3 411	3 111	300
06534006	Cölbe	211	1 486	1 260	226
06534007	Dautphetal	412	3 659	3 188	471
06534008	Ebsdorfergrund	299	1 556	1 241	315
06534009	Fronhausen	145	963	843	120
06534010	Gladenbach, Stadt	506	4 141	3 151	990
06534011	Kirchhain, Stadt	563	4 234	3 582	652
06534012	Lahntal	201	1 199	965	234
06534013	Lohra	182	1 088	938	150
06534014	Marburg, Universitätsstadt	2 989	49 055	42 891	6 164
06534015	Münchhausen	122	476	393	83
06534016	Neustadt (Hessen), Stadt	244	1 137	896	241
06534017	Rauschenberg, Stadt	127	615	491	123
06534018	Stadtallendorf, Stadt	662	16 057	14 751	1 306
06534019	Steffenberg	171	1 222	989	233
06534020	Weimar (Lahn)	250	1 094	897	197
06534021	Wetter (Hessen), Stadt	299	1 339	1 114	226
06534022	Wohratal	70	394	330	64
06534	Landkreis Marburg-Biedenkopf	8 848	102 544	89 180	13 364
06535001	Alsfeld, Stadt	782	7 600	6 384	1 216
06535002	Antrifttal	56	193	149	44
06535003	Feldatal	90	260	204	57
06535004	Freiensteinau	130	781	661	120
06535005	Gemünden (Felda)	74	317	260	57
06535006	Grebenu, Stadt	95	751	664	86
06535007	Grebenhain	204	1 142	918	224
06535008	Herbstein, Stadt	200	2 521	1 943	578
06535009	Homburg (Ohm), Stadt	290	3 144	2 805	339
06535010	Kirtorf, Stadt	104	475	378	97

12.1. Niederlassungen mit abhängig Beschäftigten in Hessen 2021 nach Gemeinden

AGS	Gemeinde Kreisfreie Stadt Landkreis Regierungsbezirk	Nieder- lassungen	Abhängig Beschäftigte		
		Insgesamt	Insgesamt	davon	
				SVB ¹⁾	GEB ²⁾
06535011	Lauterbach (Hessen), Kreisstadt	619	6 897	6 122	775
06535012	Lautertal (Vogelsberg)	81	372	327	45
06535013	Mücke	334	2 912	2 473	439
06535014	Romrod, Stadt	91	510	389	121
06535015	Schlitz, Stadt	343	2 663	2 359	304
06535016	Schotten, Stadt	403	2 964	2 555	410
06535017	Schwalmtal	93	370	276	94
06535018	Ulrichstein, Stadt	120	445	352	93
06535019	Wartenberg	150	956	820	136
06535	Vogelsbergkreis	4 259	35 272	30 038	5 234
065	Reg.-Bez. Gießen	43 348	415 913	359 237	56 677
06611000	Kassel, documenta-Stadt	9 024	117 239	104 423	12 816
06631001	Bad Salzschlirf	114	1 389	1 223	166
06631002	Burghaun, Marktgemeinde	264	1 839	1 567	271
06631003	Dipperz	171	667	546	122
06631004	Ebersburg	183	1 387	1 215	172
06631005	Ehrenberg (Rhön)	83	433	361	73
06631006	Eichenzell	517	5 131	4 525	606
06631007	Eiterfeld, Marktgemeinde	314	2 812	2 459	353
06631008	Flieden	295	1 951	1 560	390
06631009	Fulda, Stadt	3 408	55 159	49 717	5 442
06631010	Gersfeld (Rhön), Stadt	318	1 774	1 445	329
06631011	Großenlütder	319	2 780	2 388	392
06631012	Hilders, Marktgemeinde	229	1 191	1 034	157
06631013	Hofbieber	245	1 397	1 101	296
06631014	Hosenfeld	149	654	511	143
06631015	Hünfeld, Konrad-Zuse-Stadt	737	6 204	5 454	750
06631016	Kalbach	244	1 764	1 451	313
06631017	Künzell	623	3 557	2 976	581
06631018	Neuhof	340	3 700	3 214	487
06631019	Nüsttal	114	287	216	71
06631020	Petersberg	571	5 197	4 293	904
06631021	Poppenhausen (Wasserkuppe)	134	1 274	1 112	162
06631022	Rasdorf, Point-Alpha-Gemeinde	65	550	456	94
06631023	Tann (Rhön), Stadt	161	1 236	1 083	153
06631	Landkreis Fulda	9 598	102 332	89 904	12 428
06632001	Alheim	167	854	686	168
06632002	Bad Hersfeld, Kreisstadt	1 376	21 199	19 361	1 838
06632003	Bebra, Stadt	488	6 394	5 773	621
06632004	Breitenbach a. Herzberg	58	175	140	35
06632005	Cornberg	27	107	93	14

12.1. Niederlassungen mit abhängig Beschäftigten in Hessen 2021 nach Gemeinden

AGS	Gemeinde Kreisfreie Stadt Landkreis Regierungsbezirk	Nieder- lassungen	Abhängig Beschäftigte		
		Insgesamt	Insgesamt	davon	
				SVB ¹⁾	GEB ²⁾
06632006	Friedewald	108	2 329	2 163	166
06632007	Hauneck	122	939	797	141
06632008	Haunetal	83	305	231	75
06632009	Heringen (Werra), Stadt	185	2 533	2 341	192
06632010	Hohenroda	77	503	397	107
06632011	Kirchheim	209	1 933	1 742	192
06632012	Ludwigsau	142	760	649	112
06632013	Nentershausen	81	377	296	81
06632014	Neuenstein	103	1 498	1 392	107
06632015	Niederaula, Marktgemeinde	207	2 431	2 158	274
06632016	Philippsthal (Werra), Marktgemeinde	132	3 618	3 429	189
06632017	Ronshausen	70	364	309	56
06632018	Rotenburg a. d. Fulda, Stadt	487	3 998	3 408	590
06632019	Schenklengsfeld	146	552	417	135
06632020	Wildeck	147	1 096	920	176
06632	Landkreis Hersfeld-Rotenburg	4 415	51 965	46 699	5 266
06633001	Ahnatal	258	890	691	199
06633002	Bad Karlshafen, Stadt	147	1 243	1 074	168
06633003	Baunatal, Stadt	944	26 952	25 748	1 204
06633004	Breuna	118	626	533	93
06633005	Calden	276	2 280	2 038	243
06633006	Bad Emstal	197	1 935	1 707	227
06633007	Espenau	149	506	354	152
06633008	Fuldabrück	351	3 325	3 026	299
06633009	Fulda	446	2 463	1 976	487
06633010	Grebenstein, Stadt	166	615	497	118
06633011	Habichtswald	168	665	528	137
06633012	Helsa	162	858	714	144
06633013	Hofgeismar, Stadt	573	6 432	5 309	1 123
06633014	Immenhausen, Stadt	237	1 755	1 578	177
06633015	Kaufungen	528	4 078	3 568	510
06633016	Liebenau, Stadt	86	353	268	86
06633017	Lohfelden	597	6 087	5 522	565
06633018	Naumburg, Stadt	159	875	718	157
06633019	Nieste	49	208	140	69
06633020	Niestetal	419	4 741	4 147	594
06633022	Reinhardshagen	155	723	563	160
06633023	Schauenburg	311	1 203	932	271
06633024	Söhrewald	117	398	296	103
06633025	Trendelburg, Stadt	142	735	606	130
06633026	Vellmar, Stadt	637	3 792	3 055	737
06633028	Wolfhagen, Hans-Staden-Stadt	523	5 062	4 465	597
06633029	Zierenberg, Stadt	234	1 151	959	193

12.1. Niederlassungen mit abhängig Beschäftigten in Hessen 2021 nach Gemeinden

AGS	Gemeinde Kreisfreie Stadt Landkreis Regierungsbezirk	Nieder- lassungen	Abhängig Beschäftigte		
		Insgesamt	Insgesamt	davon	
				SVB ¹⁾	GEB ²⁾
06633030	Wesertal	166	1 472	1 269	203
06633	Landkreis Kassel	8 315	81 422	72 280	9 142
06634001	Borken (Hessen), Stadt	405	2 574	2 208	367
06634002	Edermünde	212	1 149	990	160
06634003	Felsberg, Stadt	311	1 745	1 426	319
06634004	Frielendorf, Marktflecken	224	1 348	1 085	263
06634005	Fritzlar, Dom- und Kaiserstadt	609	5 182	4 176	1 006
06634006	Gilserberg	110	664	577	87
06634007	Gudensberg, Stadt	314	2 602	2 221	381
06634008	Guxhagen	216	2 265	1 952	312
06634009	Homburg (Efze), Reformationsstadt, Kreisstadt	579	4 507	3 896	611
06634010	Jesberg	81	346	271	75
06634011	Knüllwald	179	1 314	1 109	205
06634012	Körle	124	417	319	97
06634013	Malsfeld	142	2 305	2 103	202
06634014	Melsungen, Stadt	571	13 466	12 807	659
06634015	Morschen	93	430	332	98
06634016	Neuental	110	231	156	74
06634017	Neukirchen, Stadt	255	1 783	1 481	302
06634018	Niedenstein, Stadt	156	602	491	111
06634019	Oberaula	113	600	466	134
06634020	Ottrau	58	465	276	189
06634021	Schrecksbach	104	459	376	83
06634022	Schwalmstadt, Konfirmationsstadt	708	10 606	9 530	1 076
06634023	Schwarzenborn, Stadt	46	254	193	60
06634024	Spangenberg, Liebenbachstadt	211	2 024	1 836	189
06634025	Wabern	209	1 853	1 588	265
06634026	Willingshausen	152	530	377	153
06634027	Bad Zwesten	153	1 447	1 276	171
06634	Schwalm-Eder-Kreis	6 445	61 168	53 520	7 649
06635001	Allendorf (Eder)	196	5 656	5 388	268
06635002	Bad Arolsen, Stadt	646	7 685	6 838	847
06635003	Bad Wildungen, Stadt	772	9 163	8 215	948
06635004	Battenberg (Eder), Stadt	210	1 920	1 714	206
06635005	Bromskirchen	52	1 322	1 248	74
06635006	Burgwald	184	1 924	1 701	223
06635007	Diemelsee	171	863	727	136
06635008	Diemelstadt, Stadt	191	2 117	1 966	152
06635009	Edertal, Nationalparkgemeinde	230	947	764	183
06635010	Frankenau, Nationalparkstadt	85	267	193	73
06635011	Frankenberg (Eder), Philipp-Soldan-Stadt	748	8 326	7 417	909

12.1. Niederlassungen mit abhängig Beschäftigten in Hessen 2021 nach Gemeinden

AGS	Gemeinde Kreisfreie Stadt Landkreis Regierungsbezirk	Nieder- lassungen	Abhängig Beschäftigte		
		Insgesamt	Insgesamt	davon	
				SVB ¹⁾	GEB ²⁾
06635012	Gemünden (Wohra), Stadt	125	1 098	936	162
06635013	Haina (Kloster)	89	1 197	1 096	100
06635014	Hatzfeld (Eder), Stadt	82	1 250	1 087	164
06635015	Korbach, Hansestadt, Kreisstadt	1 007	15 563	14 145	1 418
06635016	Lichtenfels, Stadt	158	806	700	106
06635017	Rosenthal, Stadt	75	371	294	77
06635018	Twistetal	146	728	597	131
06635019	Vöhl, Nationalparkgemeinde	165	747	597	150
06635020	Volkmarsen, Stadt	278	2 065	1 789	276
06635021	Waldeck, Nationalparkstadt	289	1 690	1 428	262
06635022	Willingen (Upland)	495	2 768	2 231	537
06635	Landkreis Waldeck-Frankenberg	6 394	68 471	61 069	7 402
06636001	Bad Sooden-Allendorf, Stadt	334	2 525	2 175	351
06636002	Berkatal	56	522	455	68
06636003	Eschwege, Kreisstadt	950	10 436	9 356	1 080
06636004	Großalmerode, Stadt	203	1 288	1 066	222
06636005	Herleshausen	91	651	552	99
06636006	Hessisch Lichtenau, Stadt	427	3 784	3 318	466
06636007	Meinhard	138	713	570	143
06636008	Meißner	93	446	360	86
06636009	Neu-Eichenberg	63	261	223	39
06636010	Ringgau	96	506	444	62
06636011	Sontra, Stadt	247	1 786	1 542	244
06636012	Waldkappel, Stadt	181	910	728	182
06636013	Wanfried, Stadt	140	911	794	117
06636014	Wehretal	163	745	585	160
06636015	Weißenborn	23	39	28	11
06636016	Witzenhausen, Stadt	666	4 877	4 077	800
06636	Werra-Meißner-Kreis	3 871	30 400	26 273	4 127
066	Reg.-Bez. Kassel	48 062	512 995	454 166	58 829
06	Land Hessen	287 976	2 806 912	2 512 897	294 015

1) Sozialversicherungspflichtig Beschäftigte. — 2) Geringfügig entlohnt Beschäftigte.

12.2. Niederlassungen in Hessen 2021 nach Gemeinden und Größenklassen der abhängig Beschäftigten

Gemeinde- schlüssel	Gemeinde Kreisfreie Stadt (St.) Landkreis Regierungsbezirk	Nieder- lassungen	davon nach Größenklassen der abhängig Beschäftigten			
		Insgesamt	0 bis unter 10	10 bis unter 50	50 bis unter 250	250 oder mehr
06411000	Darmstadt, Wissenschaftsstadt	7 962	6 611	1 048	242	61
06412000	Frankfurt am Main, Stadt	43 081	36 626	4 798	1 308	349
06413000	Offenbach am Main, Stadt	6 016	5 211	639	146	20
06414000	Wiesbaden, Landeshauptstadt	14 530	12 594	1 536	318	82
06431001	Abtsteinach	89	77	10	2	—
06431002	Bensheim, Stadt	2 424	2 057	300	57	10
06431003	Biblis	359	325	29	4	1
06431004	Birkenau	403	365	35	3	—
06431005	Bürstadt, Stadt	628	537	76	12	3
06431006	Einhausen	258	236	18	4	—
06431007	Fürth	507	438	65	4	—
06431008	Gorxheimertal	145	139	6	—	—
06431009	Grasellenbach	144	120	21	3	—
06431010	Groß-Rohrheim	132	107	17	7	1
06431011	Heppenheim (Bergstraße), Kreisstadt	1 360	1 151	170	35	4
06431012	Hirschhorn (Neckar), Stadt	149	126	18	5	—
06431013	Lampertheim, Stadt	1 293	1 115	145	29	4
06431014	Lautertal (Odenwald)	312	273	36	3	—
06431015	Lindenfels, Stadt	212	188	21	3	—
06431016	Lorsch, Karolingerstadt	700	607	74	19	—
06431017	Mörlenbach	494	444	46	4	—
06431018	Neckarsteinach, Stadt	183	165	16	2	—
06431019	Rimbach	401	356	39	6	—
06431020	Viernheim, Stadt	1 862	1 600	225	37	—
06431021	Wald-Michelbach	487	434	42	11	—
06431022	Zwingenberg, Stadt	296	273	16	6	1
06431	Landkreis Bergstraße	12 838	11 133	1 425	256	24
06432001	Alsbach-Hähnlein	377	322	44	10	1
06432002	Babenhausen, Stadt	710	616	81	12	1
06432003	Bickenbach	271	237	28	6	—
06432004	Dieburg, Stadt	925	749	145	28	3
06432005	Eppertshausen	309	269	31	8	1
06432006	Erzhausen	310	282	28	—	—
06432007	Fischbachtal	104	97	7	—	—
06432008	Griesheim, Stadt	1 159	1 028	103	27	1
06432009	Groß-Biebrau, Stadt	234	199	30	5	—
06432010	Groß-Umstadt, Stadt	972	849	99	20	4
06432011	Groß-Zimmern	572	508	54	9	1
06432012	Messel	178	154	23	1	—
06432013	Modautal	186	169	13	4	—
06432014	Mühltal	614	548	55	8	3
06432015	Münster (Hessen)	519	464	49	6	—

12.2. Niederlassungen in Hessen 2021 nach Gemeinden und Größenklassen der abhängig Beschäftigten

Gemeinde- schlüssel	Gemeinde Kreisfreie Stadt (St.) Landkreis Regierungsbezirk	Nieder- lassungen	davon nach Größenklassen der abhängig Beschäftigten			
		Insgesamt	0 bis unter 10	10 bis unter 50	50 bis unter 250	250 oder mehr
06432016	Ober-Ramstadt, Stadt	560	486	62	11	1
06432017	Otzberg	245	218	25	2	—
06432018	Pfungstadt, Stadt	1 072	924	127	21	—
06432019	Reinheim, Stadt	582	530	46	5	1
06432020	Roßdorf	509	454	45	7	3
06432021	Schaafheim	365	325	38	2	—
06432022	Seeheim-Jugenheim	708	649	50	8	1
06432023	Weiterstadt, Stadt	1 226	1 032	158	30	6
06432	Landkreis Darmstadt-Dieburg	12 707	11 109	1 341	230	27
06433001	Biebesheim am Rhein	278	235	27	16	—
06433002	Bischofsheim	424	372	42	10	—
06433003	Büttelborn	541	477	54	9	1
06433004	Gernsheim, Schöffersstadt	452	371	65	12	4
06433005	Ginsheim-Gustavsburg, Stadt	567	471	72	23	1
06433006	Groß-Gerau, Stadt	1 197	1 012	146	32	7
06433007	Kelsterbach, Stadt	801	637	130	30	4
06433008	Mörfelden-Walldorf, Stadt	1 563	1 336	178	43	6
06433009	Nauheim	375	338	31	5	1
06433010	Raunheim, Stadt	577	442	98	30	7
06433011	Riedstadt, Büchnerstadt	748	663	75	8	2
06433012	Rüsselsheim am Main, Stadt	2 307	1 979	260	56	12
06433013	Stockstadt am Rhein	244	209	27	8	—
06433014	Trebur	514	464	42	8	—
06433	Landkreis Groß-Gerau	10 588	9 006	1 247	290	45
06434001	Bad Homburg v. d. Höhe, Stadt	3 722	3 278	336	84	24
06434002	Friedrichsdorf, Stadt	1 291	1 169	95	24	3
06434003	Glashütten	279	265	13	1	—
06434004	Grävenwiesbach	164	149	12	3	—
06434005	Königstein im Taunus, Stadt	1 278	1 186	72	18	2
06434006	Kronberg im Taunus, Stadt	1 176	1 048	99	21	8
06434007	Neu-Anspach, Stadt	662	597	53	12	—
06434008	Oberursel (Taunus), Stadt	2 476	2 173	237	51	15
06434009	Schmitten im Taunus	459	426	29	4	—
06434010	Steinbach (Taunus), Stadt	430	382	42	6	—
06434011	Usingen, Stadt	806	726	72	8	—
06434012	Wehrheim	528	480	41	6	1
06434013	Weilrod	245	227	15	3	—
06434	Hochtaunuskreis	13 516	12 106	1 116	241	53
06435001	Bad Orb, Stadt	471	410	52	8	1
06435002	Bad Soden-Salmünster, Stadt	623	520	85	17	1
06435003	Biebergemünd	324	282	38	3	1

12.2. Niederlassungen in Hessen 2021 nach Gemeinden und Größenklassen der abhängig Beschäftigten

Gemeinde- schlüssel	Gemeinde Kreisfreie Stadt (St.) Landkreis Regierungsbezirk	Nieder- lassungen	davon nach Größenklassen der abhängig Beschäftigten			
		Insgesamt	0 bis unter 10	10 bis unter 50	50 bis unter 250	250 oder mehr
06435004	Birstein	257	220	33	4	—
06435005	Brachtal	167	152	13	2	—
06435006	Bruchköbel, Stadt	887	793	83	11	—
06435007	Erlensee, Stadt	607	523	66	13	5
06435008	Flörsbachtal	87	81	6	—	—
06435009	Freigericht	609	534	65	9	1
6435010	Gelnhausen, Barbarossastadt, Kreisstadt	1 398	1 170	183	35	10
06435011	Großkrotzenburg	243	221	18	4	—
06435012	Gründau	651	577	59	10	5
06435013	Hammersbach	221	197	20	4	—
06435014	Hanau, Brüder-Grimm-Stadt	4 524	3 853	521	120	30
06435015	Hasselroth	271	240	27	4	—
06435016	Jossgrund	179	158	20	1	—
06435017	Langenselbold, Stadt	676	569	87	16	4
06435018	Linsengericht	374	332	29	11	2
06435019	Maintal, Stadt	1 742	1 539	169	32	2
06435020	Neuberg	202	193	9	—	—
06435021	Nidderau, Stadt	821	728	78	15	—
06435022	Niederdorfelden	137	116	19	1	1
06435023	Rodenbach	397	369	23	4	1
06435024	Ronneburg	134	125	9	—	—
06435025	Schlüchtern, Stadt	714	603	89	18	4
06435026	Schöneck	530	481	44	5	—
06435027	Sinnatal	317	279	32	4	2
06435028	Steinau an der Straße, Brüder-Grimm-Stadt	376	328	39	8	1
06435029	Wächtersbach, Stadt	506	424	67	14	1
06435	Main-Kinzig-Kreis	18 445	16 017	1 983	373	72
06436001	Bad Soden am Taunus, Stadt	1 247	1 130	103	13	1
06436002	Eppstein, Stadt	522	473	37	12	—
06436003	Eschborn, Stadt	2 265	1 877	289	76	23
06436004	Flörsheim am Main, Stadt	837	708	108	19	2
06436005	Hattersheim am Main, Stadt	999	880	95	18	6
06436006	Hochheim am Main, Stadt	751	674	58	17	2
06436007	Hofheim am Taunus, Kreisstadt	2 087	1 824	206	52	5
06436008	Kelkheim (Taunus), Stadt	1 522	1 373	130	18	1
06436009	Kriftel	549	472	58	19	—
06436010	Liederbach am Taunus	320	282	32	5	1
06436011	Schwalbach am Taunus, Stadt	639	536	79	16	8
06436012	Sulzbach (Taunus)	621	503	90	25	3
06436	Main-Taunus-Kreis	12 359	10 732	1 285	290	52
06437001	Bad König, Stadt	358	298	52	7	1

12.2. Niederlassungen in Hessen 2021 nach Gemeinden und Größenklassen der abhängig Beschäftigten

Gemeinde- schlüssel	Gemeinde Kreisfreie Stadt (St.) Landkreis Regierungsbezirk	Nieder- lassungen	davon nach Größenklassen der abhängig Beschäftigten			
		Insgesamt	0 bis unter 10	10 bis unter 50	50 bis unter 250	250 oder mehr
06437003	Brensbach	224	190	26	8	—
06437004	Breuberg, Stadt	232	199	27	4	2
06437005	Brombachtal	143	128	13	2	—
06437006	Erbach, Kreisstadt	677	572	83	17	5
06437007	Fränkisch-Crumbach	151	131	17	3	—
06437009	Höchst i. Odw.	348	300	43	5	—
06437010	Lützelbach	211	190	20	1	—
06437011	Michelstadt, Stadt	805	672	110	22	1
06437012	Mossautal	123	113	7	3	—
06437013	Reichelsheim (Odenwald)	426	373	43	9	1
06437016	Oberzent, Stadt	404	357	40	7	—
06437	Odenwaldkreis	4 102	3 523	481	88	10
06438001	Dietzenbach, Kreisstadt	1 540	1 308	173	54	5
06438002	Dreieich, Stadt	2 688	2 408	218	55	7
06438003	Egelsbach	523	463	47	12	1
06438004	Hainburg	648	578	63	7	—
06438005	Heusenstamm, Stadt	952	838	93	19	2
06438006	Langen (Hessen), Stadt	1 716	1 481	178	51	6
06438007	Mainhausen	435	378	44	13	—
06438008	Mühlheim am Main, Stadt	1 282	1 140	125	16	1
06438009	Neu-Isenburg, Stadt	2 475	2 081	273	100	21
06438010	Obertshausen, Stadt	1 146	996	122	23	5
06438011	Rodgau, Stadt	1 965	1 744	176	42	3
06438012	Rödermark, Stadt	1 433	1 272	136	23	2
06438013	Seligenstadt, Einhardstadt	1 198	1 050	135	10	3
06438	Landkreis Offenbach	18 001	15 737	1 783	425	56
06439001	Aarbergen	233	201	26	6	—
06439002	Bad Schwalbach, Kreisstadt	481	434	35	11	1
06439003	Eltville am Rhein, Stadt	961	830	111	16	4
06439004	Geisenheim, Hochschulstadt	560	490	57	12	1
06439005	Heidenrod	282	259	19	4	—
06439006	Hohenstein	229	212	16	1	—
06439007	Hünstetten	462	422	36	4	—
06439008	Idstein, Hochschulstadt	1 238	1 083	120	32	3
06439009	Kiedrich	170	159	9	1	1
06439010	Lorch, Stadt	137	122	11	4	—
06439011	Niedernhausen	598	549	45	4	—
06439012	Oestrich-Winkel, Stadt	526	482	37	7	—
06439013	Rüdesheim am Rhein, Stadt	486	426	52	4	4
06439014	Schlangenbad	274	253	15	6	—
06439015	Taunusstein, Stadt	1 286	1 157	108	19	2
06439016	Waldems	233	216	15	2	—

12.2. Niederlassungen in Hessen 2021 nach Gemeinden und Größenklassen der abhängig Beschäftigten

Gemeinde- schlüssel	Gemeinde Kreisfreie Stadt (St.) Landkreis Regierungsbezirk	Nieder- lassungen	davon nach Größenklassen der abhängig Beschäftigten			
		Insgesamt	0 bis unter 10	10 bis unter 50	50 bis unter 250	250 oder mehr
06439017	Walluf	323	277	36	8	2
06439	Rheingau-Taunus-Kreis	8 479	7 572	748	141	18
06440001	Altenstadt	560	490	59	10	1
06440002	Bad Nauheim, Stadt	1 696	1 506	155	27	8
06440003	Bad Vilbel, Stadt	1 862	1 652	170	38	2
06440004	Büdingen, Stadt	1 019	900	97	20	2
06440005	Butzbach, Friedrich-Ludwig-Weidig-Stadt	1 157	995	125	35	2
06440006	Echzell	208	184	19	4	1
06440007	Florstadt, Stadt	365	330	32	2	1
06440008	Friedberg (Hessen), Kreisstadt	1 404	1 179	180	39	6
06440009	Gedern, Stadt	337	294	38	5	—
06440010	Glauburg	123	104	18	1	—
06440011	Hirzenhain	89	75	12	2	—
06440012	Karben, Stadt	999	892	82	21	4
06440013	Kefenrod	87	79	6	2	—
06440014	Limeshain	242	212	27	2	1
06440015	Münzenberg, Stadt	230	211	16	3	—
06440016	Nidda, Stadt	734	618	94	18	4
06440017	Niddatal, Stadt	340	314	24	2	—
06440018	Ober-Mörlen	268	228	36	4	—
06440019	Ortenberg, Stadt	333	301	27	5	—
06440020	Ranstadt	195	172	19	4	—
06440021	Reichelsheim (Wetterau), Stadt	234	208	22	4	—
06440022	Rockenberg	189	174	14	1	—
06440023	Rosbach v. d. Höhe, Stadt	632	560	60	11	1
06440024	Wölfersheim	420	362	49	7	2
06440025	Wöllstadt	219	201	17	1	—
06440	Wetteraukreis	13 942	12 241	1 398	268	35
064	Reg.-Bez. Darmstadt	196 566	170 218	20 828	4 616	904
06531001	Allendorf (Lumda), Stadt	144	130	13	1	—
06531002	Biebertal	364	324	35	5	—
06531003	Buseck	513	455	44	11	3
06531004	Fernwald	310	259	38	12	1
06531005	Gießen, Universitätsstadt	3 935	3 216	564	127	28
06531006	Grünberg, Stadt	590	514	61	14	1
06531007	Heuchelheim	368	308	45	11	4
06531008	Hungen, Stadt	526	456	58	11	1
06531009	Langgöns	543	476	46	17	4
06531010	Laubach, Stadt	378	324	43	9	2
06531011	Lich, Stadt	689	599	73	16	1
06531012	Linden, Stadt	603	530	61	10	2

12.2. Niederlassungen in Hessen 2021 nach Gemeinden und Größenklassen der abhängig Beschäftigten

Gemeinde- schlüssel	Gemeinde Kreisfreie Stadt (St.) Landkreis Regierungsbezirk	Nieder- lassungen	davon nach Größenklassen der abhängig Beschäftigten			
		Insgesamt	0 bis unter 10	10 bis unter 50	50 bis unter 250	250 oder mehr
06531013	Lollar, Stadt	391	332	46	11	2
06531014	Pohlheim, Stadt	651	589	50	11	1
06531015	Rabenau	160	143	15	2	—
06531016	Reiskirchen	409	365	34	8	2
06531017	Staufenberg, Stadt	316	282	28	6	—
06531018	Wettenberg	601	520	61	19	1
06531	Landkreis Gießen	11 491	9 822	1 315	301	53
06532001	Aßlar, Stadt	597	505	74	16	2
06532002	Bischoffen	127	108	18	—	1
06532003	Braunfels, Stadt	444	400	39	4	1
06532004	Breitscheid	197	166	24	7	—
06532005	Dietzhölztal	183	155	18	9	1
06532006	Dillenburg, Oranienstadt	919	744	128	38	9
06532007	Driedorf	194	166	22	4	2
06532008	Ehringshausen	313	272	31	9	1
06532009	Eschenburg	314	247	56	10	1
06532010	Greifenstein	226	199	23	4	—
06532011	Haiger, Stadt	843	659	135	42	7
06532012	Herborn, Stadt	969	790	147	25	7
06532013	Hohenahr	198	176	20	2	—
06532014	Hüttenberg	442	386	46	10	—
06532015	Lahnau	302	251	37	13	1
06532016	Leun, Stadt	202	176	22	4	—
06532017	Mittenaar	196	168	25	3	—
06532018	Schöffengrund	236	211	23	2	—
06532019	Siegbach	69	64	4	1	—
06532020	Sinn	284	243	32	9	—
06532021	Solms, Stadt	521	452	60	9	—
06532022	Waldsolms	193	184	7	2	—
06532023	Wetzlar, Stadt	2 675	2 166	405	83	21
06532	Lahn-Dill-Kreis	10 644	8 888	1 396	306	54
06533001	Beselich	245	211	31	3	—
06533002	Brechen	228	202	22	4	—
06533003	Bad Camberg, Stadt	683	590	76	16	1
06533004	Dornburg	360	316	36	8	—
06533005	Elbtal	102	92	8	2	—
06533006	Elz	400	350	42	8	—
06533007	Hadamard, Stadt	534	468	58	7	1
06533008	Hünfelden	368	336	28	4	—
06533009	Limburg a. d. Lahn, Kreisstadt	2 457	2 028	333	84	12
06533010	Löhnberg	174	155	15	4	—
06533011	Mengerskirchen, Marktflecken	217	198	14	4	1

12.2. Niederlassungen in Hessen 2021 nach Gemeinden und Größenklassen der abhängig Beschäftigten

Gemeinde- schlüssel	Gemeinde Kreisfreie Stadt (St.) Landkreis Regierungsbezirk	Nieder- lassungen	davon nach Größenklassen der abhängig Beschäftigten			
		Insgesamt	0 bis unter 10	10 bis unter 50	50 bis unter 250	250 oder mehr
06533012	Merenberg, Marktflecken	144	117	21	6	—
06533013	Runkel, Stadt	367	321	40	5	1
06533014	Selters (Taunus)	207	188	17	2	—
06533015	Villmar, Marktflecken	247	218	26	3	—
06533016	Waldbrunn (Westerwald)	194	175	14	5	—
06533017	Weilburg, Stadt	669	569	78	17	5
06533018	Weilmünster, Marktflecken	380	330	44	5	1
06533019	Weinbach	130	120	9	1	—
06533	Landkreis Limburg-Weilburg	8 106	6 984	912	188	22
06534001	Amöneburg, Stadt	178	164	13	1	—
06534002	Angelburg	127	111	15	1	—
06534003	Bad Endbach	262	225	32	5	—
06534004	Biedenkopf, Stadt	581	473	81	24	3
06534005	Breidenbach	247	198	36	11	2
06534006	Cölbe	211	180	25	6	—
06534007	Dautphetal	412	336	63	11	2
06534008	Ebsdorfergrund	299	271	25	3	—
06534009	Fronhausen	145	131	11	2	1
06534010	Gladenbach, Stadt	506	415	75	15	1
06534011	Kirchhain, Stadt	563	468	82	12	1
06534012	Lahntal	201	171	26	4	—
06534013	Lohra	182	160	20	1	1
06534014	Marburg, Universitätsstadt	2 989	2 431	413	116	29
06534015	Münchhausen	122	110	11	1	—
06534016	Neustadt (Hessen), Stadt	244	214	29	1	—
06534017	Rauschenberg, Stadt	127	118	7	2	—
06534018	Stadtallendorf, Stadt	662	534	101	21	6
06534019	Steffenberg	171	147	17	7	—
06534020	Weimar (Lahn)	250	228	20	2	—
06534021	Wetter (Hessen), Stadt	299	265	32	2	—
06534022	Wohratal	70	63	4	3	—
06534	Landkreis Marburg-Biedenkopf	8 848	7 413	1 138	251	46
06535001	Alsfeld, Stadt	782	629	121	30	2
06535002	Antrifttal	56	50	6	—	—
06535003	Feldatal	90	82	7	1	—
06535004	Freiensteinau	130	112	14	4	—
06535005	Gemünden (Felda)	74	65	8	1	—
06535006	Grebenu, Stadt	95	80	12	3	—
06535007	Grebenhain	204	177	23	4	—
06535008	Herbstein, Stadt	200	170	27	—	3
06535009	Homburg (Ohm), Stadt	290	241	38	10	1
06535010	Kirtorf, Stadt	104	95	8	1	—

12.2. Niederlassungen in Hessen 2021 nach Gemeinden und Größenklassen der abhängig Beschäftigten

Gemeinde- schlüssel	Gemeinde Kreisfreie Stadt (St.) Landkreis Regierungsbezirk	Nieder- lassungen	davon nach Größenklassen der abhängig Beschäftigten			
		Insgesamt	0 bis unter 10	10 bis unter 50	50 bis unter 250	250 oder mehr
06535011	Lauterbach (Hessen), Kreisstadt	619	492	100	25	2
06535012	Lautertal (Vogelsberg)	81	71	8	2	—
06535013	Mücke	334	280	41	12	1
06535014	Romrod, Stadt	91	78	12	1	—
06535015	Schlitz, Stadt	343	296	40	5	2
06535016	Schotten, Stadt	403	346	45	11	1
06535017	Schwalmtal	93	84	8	1	—
06535018	Ulrichstein, Stadt	120	106	14	—	—
06535019	Wartenberg	150	130	17	3	—
06535	Vogelsbergkreis	4 259	3 584	549	114	12
065	Reg.-Bez. Gießen	43 348	36 691	5 310	1 160	187
06611000	Kassel, documenta-Stadt	9 024	7 367	1 254	339	64
06631001	Bad Salzschlirf	114	90	16	8	—
06631002	Burghaun, Marktgemeinde	264	226	31	6	1
06631003	Dipperz	171	155	15	1	—
06631004	Ebersburg	183	155	23	4	1
06631005	Ehrenberg (Rhön)	83	72	9	2	—
06631006	Eichenzell	517	422	71	23	1
06631007	Eiterfeld, Marktgemeinde	314	258	46	9	1
06631008	Flieden	295	245	41	9	—
06631009	Fulda, Stadt	3 408	2 675	544	154	35
06631010	Gersfeld (Rhön), Stadt	318	275	39	4	—
06631011	Großenlütder	319	264	46	8	1
06631012	Hilders, Marktgemeinde	229	199	27	3	—
06631013	Hofbieber	245	212	26	7	—
06631014	Hosenfeld	149	131	17	1	—
06631015	Hünfeld, Konrad-Zuse-Stadt	737	620	89	26	2
06631016	Kalbach	244	206	31	6	1
06631017	Künzell	623	544	68	11	—
06631018	Neuhof	340	280	52	6	2
06631019	Nüsttal	114	105	9	—	—
06631020	Petersberg	571	463	92	14	2
06631021	Poppenhausen (Wasserkuppe)	134	110	21	2	1
06631022	Rasdorf, Point-Alpha-Gemeinde	65	57	6	1	1
06631023	Tann (Rhön), Stadt	161	129	30	2	—
06631	Landkreis Fulda	9 598	7 893	1 349	307	49
06632001	Alheim	167	145	21	1	—
06632002	Bad Hersfeld, Kreisstadt	1 376	1 094	208	66	8
06632003	Bebra, Stadt	488	380	85	21	2
06632004	Breitenbach a. Herzberg	58	54	4	—	—
06632005	Cornberg	27	26	—	1	—

12.2. Niederlassungen in Hessen 2021 nach Gemeinden und Größenklassen der abhängig Beschäftigten

Gemeinde- schlüssel	Gemeinde Kreisfreie Stadt (St.) Landkreis Regierungsbezirk	Nieder- lassungen	davon nach Größenklassen der abhängig Beschäftigten			
		Insgesamt	0 bis unter 10	10 bis unter 50	50 bis unter 250	250 oder mehr
06632006	Friedewald	108	87	16	3	2
06632007	Hauneck	122	108	9	5	—
06632008	Haunetal	83	75	8	—	—
06632009	Heringen (Werra), Stadt	185	153	24	5	3
06632010	Hohenroda	77	69	4	4	—
06632011	Kirchheim	209	178	22	8	1
06632012	Ludwigsau	142	132	8	2	—
06632013	Nentershausen	81	71	10	—	—
06632014	Neuenstein	103	88	9	5	1
06632015	Niederaula, Marktgemeinde	207	172	24	10	1
06632016	Philippsthal (Werra), Marktgemeinde	132	109	18	4	1
06632017	Ronshausen	70	64	5	1	—
06632018	Rotenburg a. d. Fulda, Stadt	487	422	51	12	2
06632019	Schenklengsfeld	146	133	13	—	—
06632020	Wildeck	147	127	15	5	—
06632	Landkreis Hersfeld-Rotenburg	4 415	3 687	554	153	21
06633001	Ahnatal	258	239	15	4	—
06633002	Bad Karlshafen, Stadt	147	118	25	4	—
06633003	Baunatal, Stadt	944	774	137	27	6
06633004	Breuna	118	108	9	1	—
06633005	Calden	276	232	38	5	1
06633006	Bad Emstal	197	166	26	4	1
06633007	Espenau	149	139	8	2	—
06633008	Fuldabrück	351	299	39	11	2
06633009	Fulda	446	384	53	9	—
06633010	Grebenstein, Stadt	166	147	18	1	—
06633011	Habichtswald	168	153	13	2	—
06633012	Helsa	162	146	13	3	—
06633013	Hofgeismar, Stadt	573	452	100	16	5
06633014	Immenhausen, Stadt	237	205	25	7	—
06633015	Kaufungen	528	447	65	15	1
06633016	Liebenau, Stadt	86	76	9	1	—
06633017	Lohfelden	597	483	94	17	3
06633018	Naumburg, Stadt	159	137	18	4	—
06633019	Nieste	49	44	5	—	—
06633020	Niestetal	419	348	58	11	2
06633022	Reinhardshagen	155	140	13	2	—
06633023	Schauenburg	311	283	27	1	—
06633024	Söhrewald	117	108	9	—	—
06633025	Trendelburg, Stadt	142	121	18	3	—
06633026	Vellmar, Stadt	637	549	76	12	—
06633028	Wolfhagen, Hans-Staden-Stadt	523	437	68	15	3
06633029	Zierenberg, Stadt	234	198	35	1	—

12.2. Niederlassungen in Hessen 2021 nach Gemeinden und Größenklassen der abhängig Beschäftigten

Gemeinde- schlüssel	Gemeinde Kreisfreie Stadt (St.) Landkreis Regierungsbezirk	Nieder- lassungen	davon nach Größenklassen der abhängig Beschäftigten			
		Insgesamt	0 bis unter 10	10 bis unter 50	50 bis unter 250	250 oder mehr
06633030	Wesertal	166	142	20	3	1
06633	Landkreis Kassel	8 315	7 075	1 034	181	25
06634001	Borken (Hessen), Stadt	405	355	46	3	1
06634002	Edermünde	212	188	20	4	—
06634003	Felsberg, Stadt	311	271	33	7	—
06634004	Frielendorf, Marktflecken	224	196	22	6	—
06634005	Fritzlar, Dom- und Kaiserstadt	609	505	88	15	1
06634006	Gilserberg	110	96	12	2	—
06634007	Gudensberg, Stadt	314	264	39	10	1
06634008	Guxhagen	216	188	23	3	2
06634009	Homburg (Efze), Reformationsstadt, Kreisstadt	579	484	76	19	—
06634010	Jesberg	81	75	5	1	—
06634011	Knüllwald	179	154	22	3	—
06634012	Körle	124	114	10	—	—
06634013	Malsfeld	142	111	21	9	1
06634014	Melsungen, Stadt	571	468	75	21	7
06634015	Morschen	93	85	5	3	—
06634016	Neuental	110	106	4	—	—
06634017	Neukirchen, Stadt	255	213	36	6	—
06634018	Niederstein, Stadt	156	139	15	2	—
06634019	Oberaula	113	99	12	2	—
06634020	Ottrau	58	52	5	—	1
06634021	Schrecksbach	104	92	11	1	—
06634022	Schwalmstadt, Konfirmationsstadt	708	591	88	22	7
06634023	Schwarzenborn, Stadt	46	40	4	2	—
06634024	Spangenberg, Liebenbachstadt	211	175	29	6	1
06634025	Wabern	209	170	29	9	1
06634026	Willingshausen	152	137	15	—	—
06634027	Bad Zwesten	153	137	11	4	1
06634	Schwalm-Eder-Kreis	6 445	5 505	756	160	24
06635001	Allendorf (Eder)	196	147	36	7	6
06635002	Bad Arolsen, Stadt	646	522	97	22	5
06635003	Bad Wildungen, Stadt	772	631	107	29	5
06635004	Battenberg (Eder), Stadt	210	186	19	4	1
06635005	Bromskirchen	52	44	5	1	2
06635006	Burgwald	184	157	18	7	2
06635007	Diemelsee	171	147	21	3	—
06635008	Diemelstadt, Stadt	191	152	31	7	1
06635009	Edertal, Nationalparkgemeinde	230	205	22	3	—
06635010	Frankenau, Nationalparkstadt	85	77	8	—	—
06635011	Frankenberg (Eder), Philipp-Soldan-Stadt	748	611	112	19	6

12.2. Niederlassungen in Hessen 2021 nach Gemeinden und Größenklassen der abhängig Beschäftigten

Gemeinde- schlüssel	Gemeinde Kreisfreie Stadt (St.) Landkreis Regierungsbezirk	Nieder- lassungen	davon nach Größenklassen der abhängig Beschäftigten			
		Insgesamt	0 bis unter 10	10 bis unter 50	50 bis unter 250	250 oder mehr
06635012	Gemünden (Wohra), Stadt	125	99	23	3	—
06635013	Haina (Kloster)	89	75	12	1	1
06635014	Hatzfeld (Eder), Stadt	82	65	14	2	1
06635015	Korbach, Hansestadt, Kreisstadt	1 007	796	157	46	8
06635016	Lichtenfels, Stadt	158	142	12	4	—
06635017	Rosenthal, Stadt	75	67	7	1	—
06635018	Twistetal	146	129	15	2	—
06635019	Vöhl, Nationalparkgemeinde	165	146	17	2	—
06635020	Volkmarsen, Stadt	278	230	42	6	—
06635021	Waldeck, Nationalparkstadt	289	255	26	8	—
06635022	Willingen (Upland)	495	427	59	9	—
06635	Landkreis Waldeck-Frankenberg	6 394	5 310	860	186	38
06636001	Bad Sooden-Allendorf, Stadt	334	282	42	10	—
06636002	Berkatal	56	44	10	2	—
06636003	Eschwege, Kreisstadt	950	761	150	34	5
06636004	Großalmerode, Stadt	203	170	28	5	—
06636005	Herleshausen	91	72	17	2	—
06636006	Hessisch Lichtenau, Stadt	427	348	65	12	2
06636007	Meinhard	138	126	10	2	—
06636008	Meißner	93	80	13	—	—
06636009	Neu-Eichenberg	63	59	2	2	—
06636010	Ringgau	96	83	12	1	—
06636011	Sontra, Stadt	247	214	25	8	—
06636012	Waldkappel, Stadt	181	154	25	2	—
06636013	Wanfried, Stadt	140	118	19	3	—
06636014	Wehretal	163	147	13	3	—
06636015	Weißenborn	23	21	2	—	—
06636016	Witzenhausen, Stadt	666	562	87	16	1
06636	Werra-Meißner-Kreis	3 871	3 241	520	102	8
066	Reg.-Bez. Kassel	48 062	40 078	6 327	1 428	229
06	Land Hessen	287 976	246 987	32 465	7 204	1 320

Gliederung der Klassifikation der Wirtschaftszweige, Ausgabe 2008 (WZ 2008)

Abschnitt A	Land- und Forstwirtschaft, Fischerei
Abschnitt B	Bergbau und Gewinnung von Steinen und Erden
Abschnitt C	Verarbeitendes Gewerbe
Abschnitt D	Energieversorgung
Abschnitt E	Wasserversorgung; Abwasser- und Abfallentsorgung und Beseitigung von Umweltverschmutzungen
Abschnitt F	Baugewerbe
Abschnitt G	Handel; Instandhaltung und Reparatur von Kraftfahrzeugen
Abschnitt H	Verkehr und Lagerei
Abschnitt I	Gastgewerbe
Abschnitt J	Information und Kommunikation
Abschnitt K	Erbringung von Finanz- und Versicherungsdienstleistungen
Abschnitt L	Grundstücks- und Wohnungswesen
Abschnitt M	Erbringung von freiberuflichen, wissenschaftlichen und technischen Dienstleistungen
Abschnitt N	Erbringung von sonstigen wirtschaftlichen Dienstleistungen
Abschnitt O	Öffentliche Verwaltung, Verteidigung; Sozialversicherung
Abschnitt P	Erziehung und Unterricht
Abschnitt Q	Gesundheits- und Sozialwesen
Abschnitt R	Kunst, Unterhaltung und Erholung
Abschnitt S	Erbringung von sonstigen Dienstleistungen
Abschnitt T	Private Haushalte mit Hauspersonal; Herstellung von Waren und Erbringung von Dienstleistungen durch private Haushalte für den Eigenbedarf ohne ausgeprägten Schwerpunkt
Abschnitt U	Exterritoriale Organisationen und Körperschaften