



Statistische Berichte



Kennziffer: D I 2- vj 3/22

Dezember 2022

Gewerbeanzeigen in Hessen im 3. Vierteljahr 2022

Hessisches Statistisches Landesamt, Wiesbaden

Impressum

Dienstgebäude: Rheinstraße 35/37, 65185 Wiesbaden

Briefadresse: 65175 Wiesbaden

Kontakt für Fragen und Anregungen zu diesem Bericht

Herr Andreas Müller 0611 3802-137

Herr Uwe Ramolla 0611 3802-174

Herr Benjamin Hampf 0611 3802-468

E-Mail gewerbeanzeigen@statistik.hessen.de

Telefax 0611 3802-198

Internet <https://statistik.hessen.de>

Copyright

© Hessisches Statistisches Landesamt, Wiesbaden, 2022

Vervielfältigung und Verbreitung, auch auszugsweise, mit Quellenangabe gestattet.

Allgemeine Geschäftsbedingungen

Die Allgemeinen Geschäftsbedingungen sind abrufbar unter:

<https://statistik.hessen.de/ueber-uns/datenanfragen-und-services>

Zeichenerklärungen

- = genau Null (nichts vorhanden) bzw. keine Veränderung eingetreten
- 0 = Zahlenwert ungleich Null, Betrag jedoch kleiner als die Hälfte von 1 in der letzten besetzten Stelle
- . = Zahlenwert unbekannt oder geheim zu halten
- .. = Zahlenwert lag bei Redaktionsschluss noch nicht vor
- () = Aussagewert eingeschränkt, da der Zahlenwert statistisch unsicher ist
- / = keine Angabe, da Zahlenwert nicht sicher genug
- x = Tabellenfeld gesperrt, weil Aussage nicht sinnvoll
(oder bei Veränderungsraten ist die Ausgangszahl kleiner als 100)
- D = Durchschnitt
- s = geschätzte Zahl
- p = vorläufige Zahl
- r = berichtigte Zahl

Aus Gründen der Übersichtlichkeit sind nur negative Veränderungsraten und Salden mit einem Vorzeichen versehen. Positive Veränderungsraten und Salden sind ohne Vorzeichen.

Im Allgemeinen ist ohne Rücksicht auf die Endsumme auf- bzw. abgerundet worden.

Das Ergebnis der Summierung der Einzelzahlen kann deshalb geringfügig von der Endsumme abweichen.

Inhalt

	Seite
Vorbemerkungen und Begriffserläuterungen	2
Grafiken	
1. Gewerbeanmeldungen und -abmeldungen in Hessen seit 2012	4
2. Anteil der Gewerbeanmeldungen in Hessen im 3. Vierteljahr 2022 nach ausgewählten Wirtschaftsbereichen	5
3. Anteil der Gewerbeabmeldungen in Hessen im 3. Vierteljahr 2022 nach ausgewählten Wirtschaftsbereichen	6
4. Vierteljährliche An- und Abmeldungen von Gewerbebetrieben in Hessen seit 2010	7
5. Gewerbeanmeldungen und -abmeldungen in Hessen im 3. Vierteljahr 2022 nach Verwaltungsbezirken	8
Tabellen	
1. Gewerbeanzeigen in Hessen von 2010 bis 2022 nach dem Grund der Meldung	9
2. Gewerbeanzeigen in Hessen im 3. Vierteljahr 2022 nach Art der Niederlassung und Rechtsform sowie Einzelunternehmen nach Geschlecht, Staatsangehörigkeit und Grund der Anzeige	10
3. Gewerbeanzeigen in Hessen im 3. Vierteljahr 2022 nach ausgewählten Wirtschaftsabschnitten und Verwaltungsbezirken	11
4. Gewerbeanmeldungen und -abmeldungen sowie Neuerrichtungen und Aufgaben je 1 000 Einwohnerinnen und Einwohner in Hessen im 3. Vierteljahr 2022 nach Verwaltungsbezirken	29
5. Gewerbeanmeldungen in Hessen im 3. Vierteljahr 2022 nach ausgewählten Wirtschaftsabteilungen	30
6. Gewerbeabmeldungen in Hessen im 3. Vierteljahr 2022 nach ausgewählten Wirtschaftsabteilungen	32
7. Gewerbeanmeldungen insgesamt nach Rechtsformen sowie Einzelunternehmen nach Geschlecht und Staatsangehörigkeit in Hessen im 3. Vierteljahr 2022 nach Regierungsbezirken	34
8. Gewerbeabmeldungen insgesamt nach Rechtsformen sowie Einzelunternehmen nach Geschlecht und Staatsangehörigkeit in Hessen im 3. Vierteljahr 2022 nach Regierungsbezirken	38
9. Neugründungen: Gewerbetreibende in Hessen im 3. Vierteljahr 2022 nach Verwaltungsbezirken und Geschlecht	42
10. Neugründungen: Gewerbetreibende in Hessen im 3. Vierteljahr 2022 nach Verwaltungsbezirken und Staatsangehörigkeit	43
11. Vollständige Aufgaben: Gewerbetreibende in Hessen im 3. Vierteljahr 2022 nach Verwaltungsbezirken und Geschlecht	44
12. Vollständige Aufgaben: Gewerbetreibende in Hessen im 3. Vierteljahr 2022 nach Verwaltungsbezirken und Staatsangehörigkeit	45
13. Gewerbeanzeigen in Hessen im 3. Vierteljahr 2022 nach wirtschaftlicher Bedeutung	46
Anhang	
Übersicht über die Klassifikation der Wirtschaftszweige, Ausgabe 2008 (WZ 2008)	47

Vorbemerkungen

Die bundeseinheitliche **Statistik der Gewerbeanzeigen** wird seit 1996 durchgeführt. Rechtsgrundlagen sind die §§ 14 und 55 c nach der Neufassung der Gewerbeordnung vom 22. Februar 1999 (BGBl. I Nr. 9, S. 202 ff.), geändert in "Drittes Gesetz zur Änderung der Gewerbeordnung und sonstiger gewerberechtlicher Vorschriften" vom 24. August 2002 (BGBl. I Nr. 62, S. 3412 ff.) und mit Auswirkungen auf die Statistik zuletzt geändert in Artikel 1 des Gesetzes zur Änderung gewerberechtlicher Vorschriften (GewRÄndG) (BGBl. 2011 Teil 1 S. 1341).

Die bei allen Gewerbeanzeigespflichtigen monatlich durchzuführende Erhebung dient der Gewinnung zuverlässiger, aktueller und bundesweit vergleichbarer Daten über die Gewerbeanmeldungen und -abmeldungen.

Die Anzeigepflicht besteht für den Betrieb eines Gewerbes bzw. für selbstständige Gewerbetreibende. Davon ausgenommen sind Urproduktion (z. B. Land- und Forstwirtschaft), freie Berufe im Sinne des Gewerberechts (z. B. freie wissenschaftliche, künstlerische oder schriftstellerische Tätigkeit), die bloße Verwaltung eigenen Vermögens sowie verbotene bzw. sozial unwertige Tätigkeiten. Es werden sowohl Hauptniederlassungen wie auch Zweigniederlassungen und unselbstständige Zweigstellen einbezogen.

Die Auswertung der Gewerbeanzeigen erfolgt in Form einer Sekundärstatistik, deren wichtigste Ergebnisse in diesem Statistischen Bericht veröffentlicht werden. Mit der Umstellung der Statistik waren einige weitere Neuerungen verbunden, die beim Vergleich mit den früheren Jahren zu beachten sind. Diese Neuerungen betreffen u. a. die konkrete Angabe für das Geschlecht des Meldepflichtigen und der Differenzierungsmöglichkeit nach dem Grund der An- oder Abmeldung.

Begriffserläuterungen

Gewerbeanmeldung:

Ein Gewerbe ist **anzumelden** bei der Neuerrichtung eines Betriebes, einer Zweigniederlassung oder einer unselbstständigen Zweigstelle sowie bei der Übernahme eines bereits bestehenden Betriebes durch eine andere Gewerbetreibende oder eines anderen Gewerbetreibenden oder Änderung der Rechtsform wie etwa die Umwandlung eines Einzelunternehmens in eine GmbH. Auch die Verlegung eines Betriebes aus dem Bereich einer Meldebehörde in den einer anderen zählt bei der Anmeldung als Neuerrichtung.

Neuerrichtungen:

Diese errechnen sich aus den Betriebsgründungen, den sonstigen Neugründungen sowie aus den Umwandlungen.

Betriebsgründung:

Die Gründung einer Hauptniederlassung, Zweigniederlassung oder unselbstständigen Zweigstelle durch eine juristische Person, eine Gesellschaft ohne Rechtspersönlichkeit (Personengesellschaft) oder eine natürliche Person. Bei einer natürlichen Person, die eine Hauptniederlassung anmeldet, ist Voraussetzung, dass sie entweder in das Handelsregister eingetragen ist oder aber eine Handwerkskarte besitzt oder mindestens eine Arbeitnehmerin oder einen Arbeitnehmer beschäftigt.

Neugründungen:

Diese errechnen sich aus den Betriebsgründungen und den sonstigen Neugründungen.

Sonstige Neugründungen:

Zur "sonstigen" Neugründung zählt die Gründung einer Hauptniederlassung durch eine Kleingewerbetreibende oder einen Kleingewerbetreibenden, die nach Art und Umfang keinen in kaufmännischer Weise eingerichteten Geschäftsbetrieb erfordert. Kleingewerbetreibende oder Kleingewerbetreibender ist hier die- bzw. derjenige, die/der keine Eintragung im Handelsregister hat, die/der keine Handwerkskarte besitzt und keine Arbeitnehmerinnen und Arbeitnehmer beschäftigt. Die Gründung eines Gewerbes, das im Nebenerwerb betrieben wird, gilt ebenfalls als "sonstige" Neugründung.

Sonstige Anmeldungen:

Die sonstigen Anmeldungen umfassen Kauf oder Pacht eines Unternehmens, den Eintritt der Erbfolge, Rechtsformänderungen (bisheriger Rechtsträger bleibt bestehen) sowie Gesellschaftereintritte.

Gewerbeabmeldung:

Ein Gewerbe ist **abzumelden** bei der vollständigen Aufgabe eines Betriebes, einer Zweigniederlassung oder einer unselbstständigen Zweigstelle, der Verlegung in einen anderen Meldebezirk oder der Aufgabe eines Teils der im Meldebezirk angemeldeten Tätigkeiten, wenn dabei zugleich eine Zweigniederlassung oder unselbstständige Zweigstelle aufgegeben wird (teilweise Aufgabe). Zu den Gewerbeabmeldungen zählt auch die Aufgabe eines weiterhin bestehenden Betriebes (Wechsel der Eigentümerin oder des Eigentümers).

Aufgaben:

Diese errechnen sich aus den Betriebsaufgaben, den sonstigen Stilllegungen sowie aus den Umwandlungen.

Vollständige Aufgaben:

Diese errechnen sich aus den Betriebsaufgaben und den sonstigen Stilllegungen.

Betriebsaufgabe:

Die vollständige Aufgabe einer Hauptniederlassung, Zweigniederlassung oder unselbstständigen Zweigstelle, die von einer natürlichen Person oder einer juristischen Person oder einer Gesellschaft ohne Rechtspersönlichkeit (Personengesellschaft) geführt wurde. Bei einer natürlichen Person ist Voraussetzung, dass sie ins Handelsregister eingetragen war oder zuletzt mindestens eine Arbeitnehmerin oder einen Arbeitnehmer beschäftigt hat.

Sonstige Stilllegung:

Eine "sonstige" Stilllegung liegt vor bei der vollständigen Aufgabe einer Hauptniederlassung einer/eines Kleingewerbetreibenden (Nicht-Kauffrau/Nicht-Kaufmann). Das Kleinunternehmen war nicht im Handelsregister eingetragen und beschäftigte keine Arbeitnehmerinnen und Arbeitnehmer. Die Aufgabe eines Gewerbes, das im Nebenerwerb betrieben wurde, gilt ebenfalls als "sonstige" Stilllegung.

Sonstige Abmeldungen:

Die Übergabe umfasst Verkauf oder Verpachtung eines Unternehmens, den Antritt der Erbfolge, Rechtsformänderungen (bisheriger Rechtsträger bleibt bestehen) sowie Gesellschafteraustritte.

Umwandlung:

Die Umwandlung nach dem Umwandlungsgesetz umfasst die Verschmelzung mehrerer Unternehmen zu einem Unternehmen (der übertragende Rechtsträger erlischt), die Aufspaltung eines Unternehmens in mehrere Unternehmen (Umkehrung der Verschmelzung) sowie die Aufspaltung oder Ausgliederung von Unternehmensteilen mit dem Ziel der Neugründung (der abspaltende Rechtsträger bleibt bestehen). Nicht zu den Umwandlungen zählen Rechtsformwechsel, bei denen der neue und alte Rechtsträger identisch ist.

Hauptniederlassung:

Sie ist der Mittelpunkt des Geschäftsverkehrs eines Betriebes, der sich bei Personenhandelsgesellschaften (KG, OHG) und juristischen Personen am Sitz des Unternehmens befindet. Er kann auch in der Wohnung einer/eines Gewerbetreibenden liegen.

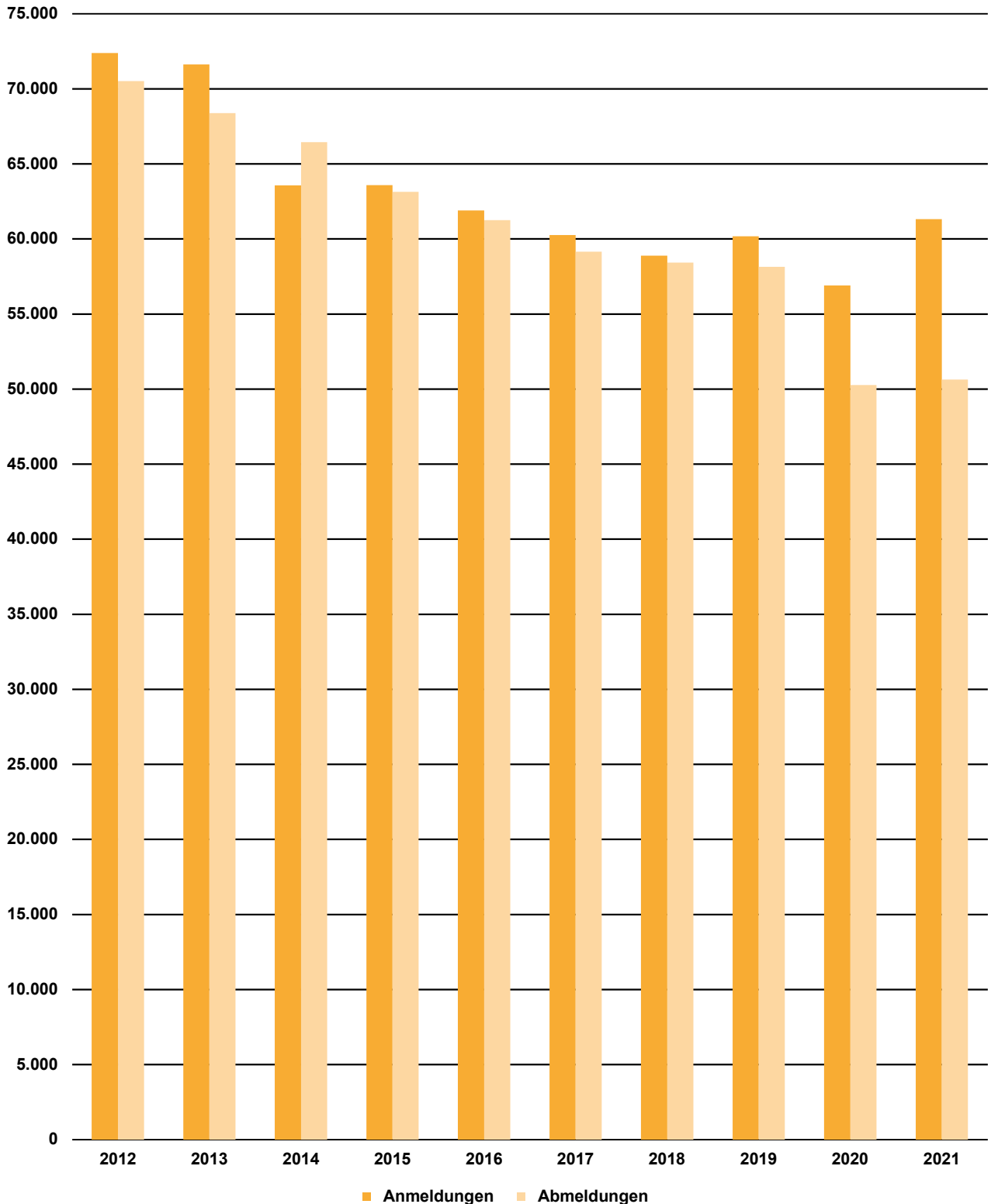
Zweigniederlassung:

Eine Zweigniederlassung im Sinne des § 14 Abs. 1 Satz 1 GewO kann entsprechend dem handelsrechtlichen Begriff der Zweigniederlassung (§ 13 HGB) dann angenommen werden, wenn ein Betrieb mit selbstständiger Organisation, selbstständigen Betriebsmitteln und gesonderter Buchführung besteht, dessen Leiterin oder Leiter Geschäfte selbstständig abzuschließen und durchzuführen befugt ist.

Unselbstständige Zweigstellen:

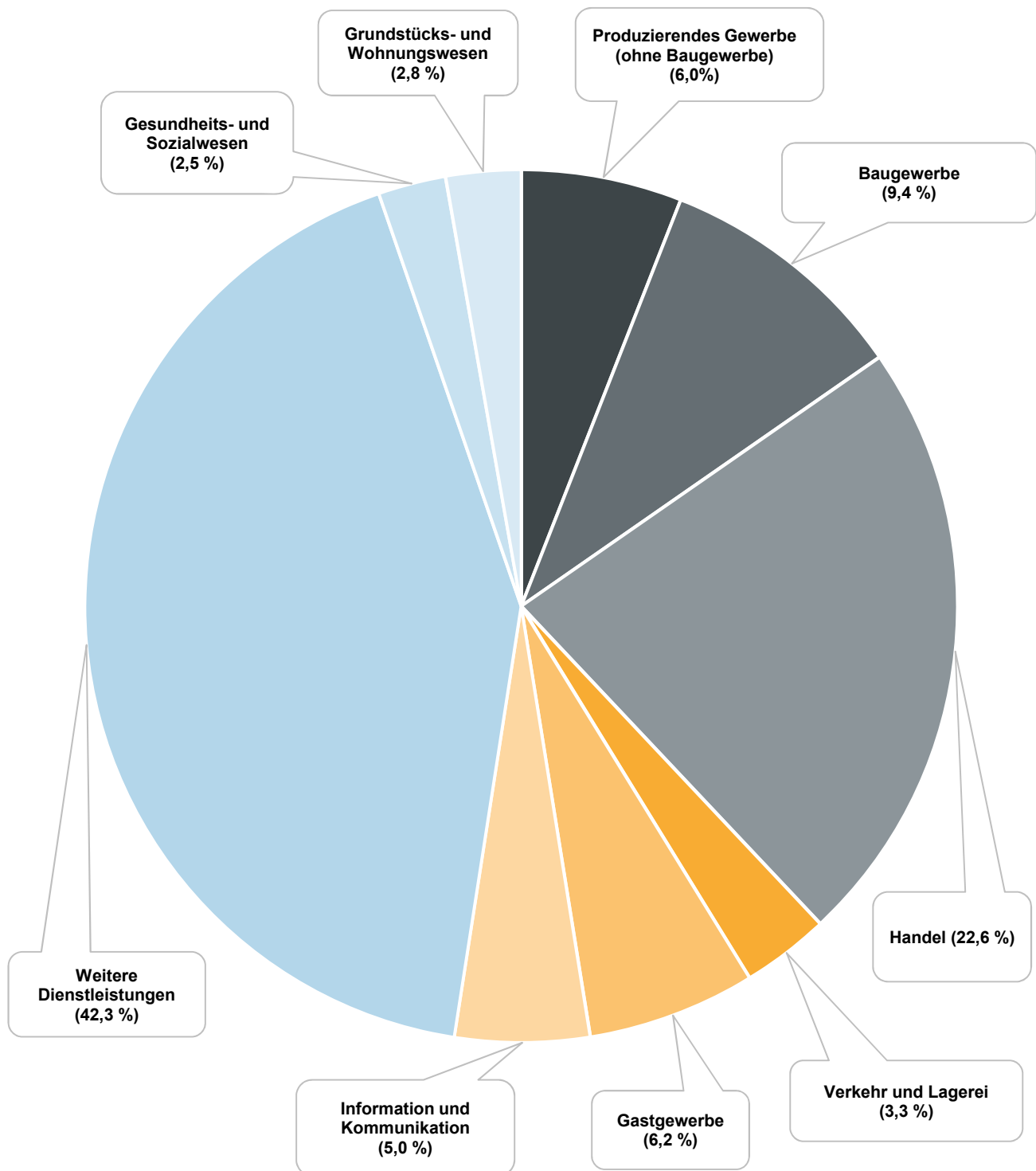
Unselbstständige Zweigstellen im Sinne des § 14 Abs. 1 Satz 1 GewO sind feste örtliche Anlagen oder Einrichtungen, die der Ausübung eines stehenden Gewerbes dienen (z. B. ein Auslieferungslager).

1. Gewerbebeanmeldungen und -abmeldungen¹⁾ in Hessen seit 2012



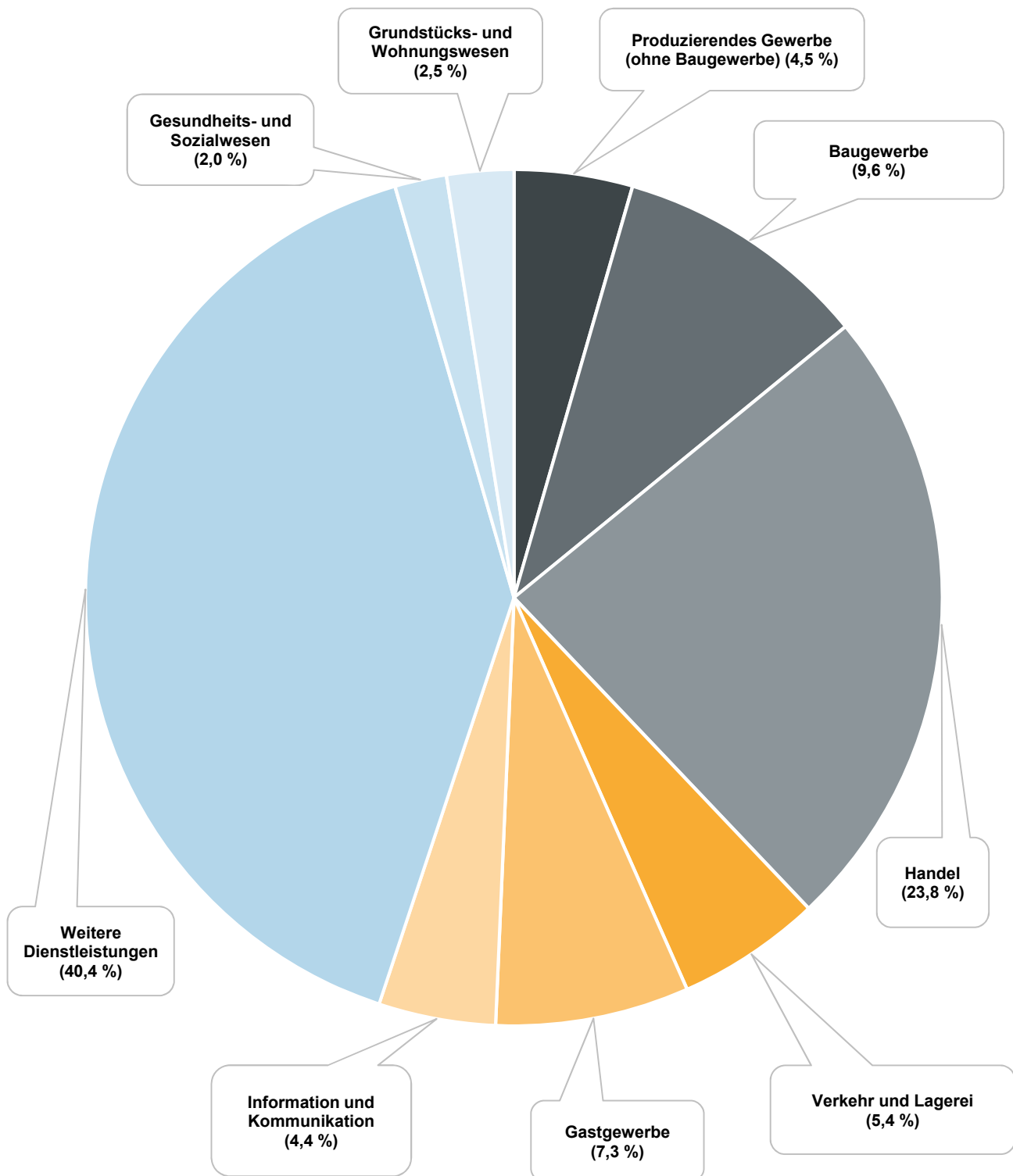
1) Gewerbebeanmeldung: Ein Gewerbe ist anzumelden bei der Neuerrichtung eines Betriebes, einer Zweigniederlassung oder einer unselbstständigen Zweigstelle sowie bei der Übernahme eines bereits bestehenden Betriebes durch eine(n) andere(n) Gewerbetreibende(n) oder Änderung der Rechtsform wie etwa die Umwandlung eines Einzelunternehmens in eine GmbH. Auch die Verlegung eines Betriebes aus dem Bereich einer Meldebehörde in den einer anderen zählt bei der Anmeldung als Neuerrichtung. — Gewerbeabmeldung: Ein Gewerbe ist abzumelden bei der vollständigen Aufgabe eines Betriebes, einer Zweigniederlassung oder einer unselbstständigen Zweigstelle, der Verlegung in einen anderen Meldebezirk oder der Aufgabe eines Teils der im Meldebezirk angemeldeten Tätigkeiten, wenn dabei zugleich eine Zweigniederlassung oder unselbstständige Zweigstelle aufgegeben wird (teilweise Aufgabe). Zu den Gewerbeabmeldungen zählt auch die Aufgabe eines weiterhin bestehenden Betriebes (Wechsel des/der Eigentümers/in).

2. Anteil der Gewerbeanmeldungen in Hessen im 3. Vierteljahr 2022 nach ausgewählten Wirtschaftsbereichen¹⁾



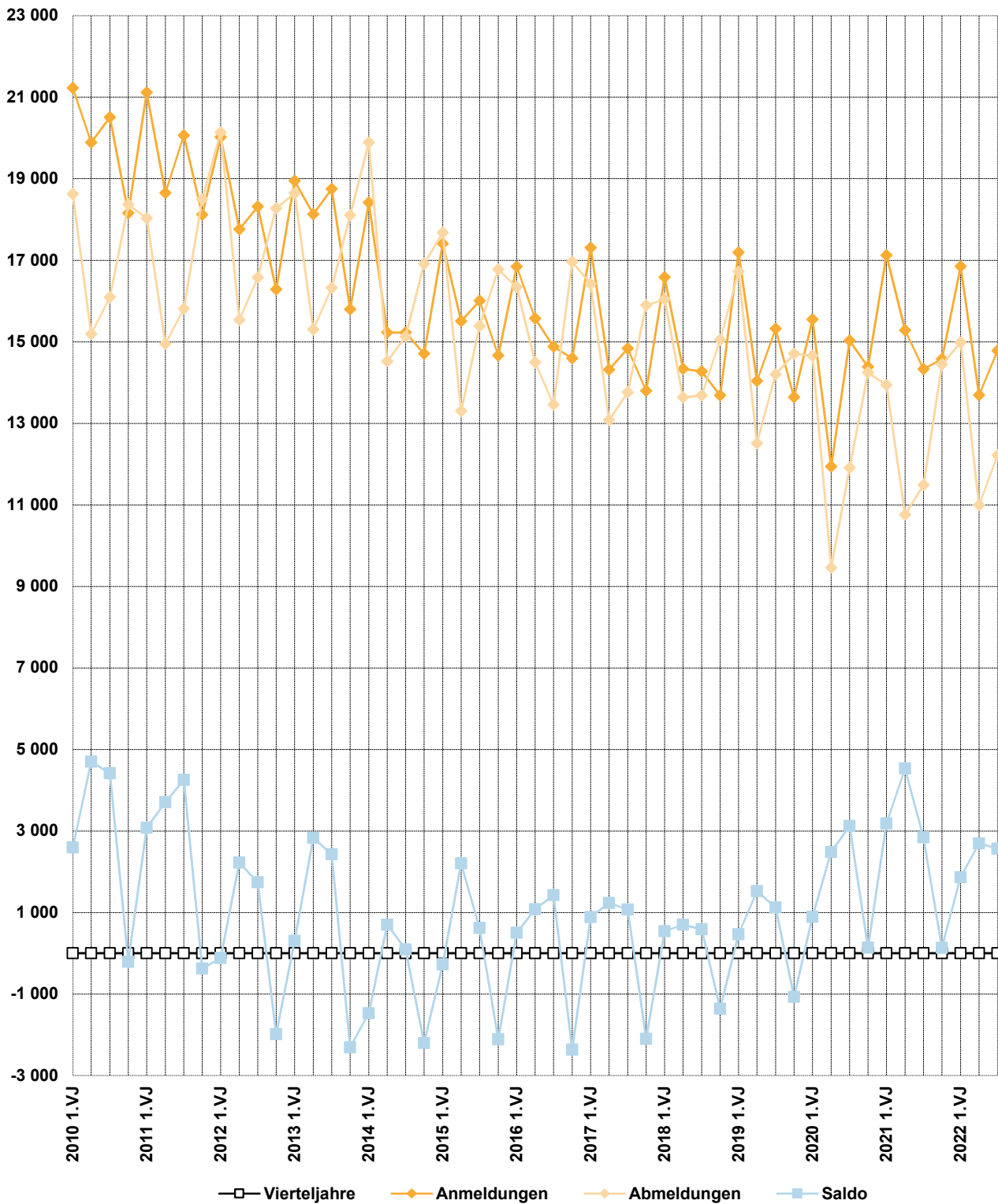
1) Wirtschaftsbereiche zusammengesetzt in Anlehnung an die Klassifikation der Wirtschaftszweige, Ausgabe 2008 (siehe Anhang). — Produzierendes Gewerbe (ohne Baugewerbe): Abschnitte B, C, D, E; Baugewerbe: Abschnitt F; Handel: Abschnitt G; Verkehr und Lagerei: Abschnitt H; Gastgewerbe: Abschnitt I; Information und Kommunikation: Abschnitt J; Grundstücks- und Wohnungswesen: Abschnitt L; Gesundheits- und Sozialwesen: Abschnitt Q; Weitere Dienstleistungen: Abschnitte K, M, N, P, R, S.

3. Anteil der Gewerbeabmeldungen in Hessen im 3. Vierteljahr 2022 nach ausgewählten Wirtschaftsbereichen¹⁾



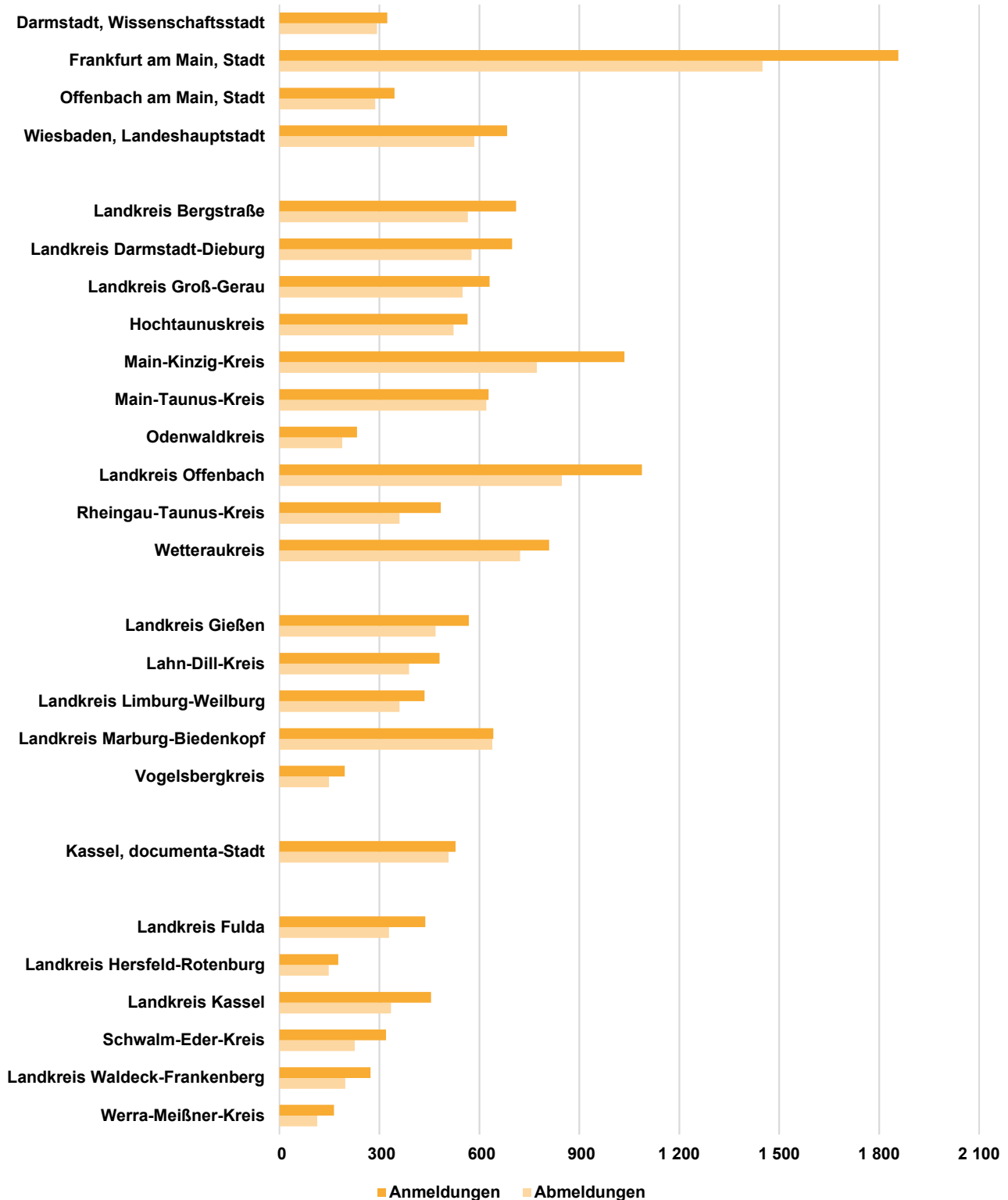
1) Wirtschaftsbereiche zusammengesetzt in Anlehnung an die Klassifikation der Wirtschaftszweige, Ausgabe 2008 (siehe Anhang). — Produzierendes Gewerbe (ohne Baugewerbe): Abschnitte B, C, D, E; Baugewerbe: Abschnitt F; Handel: Abschnitt G; Verkehr und Lagerei: Abschnitt H; Gastgewerbe: Abschnitt I; Information und Kommunikation: Abschnitt J; Grundstücks- und Wohnungswesen: Abschnitt L; Gesundheits- und Sozialwesen: Abschnitt Q; Weitere Dienstleistungen: Abschnitte K, M, N, P, R, S.

4. Vierteljährliche An- und Abmeldungen¹⁾ von Gewerbebetrieben in Hessen seit 2010



1) Gewerbeanmeldung: Ein Gewerbe ist anzumelden bei der Neuerrichtung eines Betriebes, einer Zweigniederlassung oder einer unselbstständigen Zweigstelle sowie bei der Übernahme eines bereits bestehenden Betriebes durch eine(n) andere(n) Gewerbetreibende(n) oder Änderung der Rechtsform wie etwa die Umwandlung eines Einzelunternehmens in eine GmbH. Auch die Verlegung eines Betriebes aus dem Bereich einer Meldebehörde in den einer anderen zählt bei der Anmeldung als Neuerrichtung. — Gewerbeabmeldung: Ein Gewerbe ist abzumelden bei der vollständigen Aufgabe eines Betriebes, einer Zweigniederlassung oder einer unselbstständigen Zweigstelle, der Verlegung in einen anderen Meldebezirk oder der Aufgabe eines Teils der im Meldebezirk angemeldeten Tätigkeiten, wenn dabei zugleich eine Zweigniederlassung oder unselbstständige Zweigstelle aufgegeben wird (teilweise Aufgabe). Zu den Gewerbeabmeldungen zählt auch die Aufgabe eines weiterhin bestehenden Betriebes (Wechsel des/der Eigentümers/in).

5. Gewerbebeanmeldungen und -abmeldungen¹⁾ in Hessen im 3. Vierteljahr 2022 nach Verwaltungsbezirken



1) Gewerbebeanmeldung: Ein Gewerbe ist anzumelden bei der Neuerrichtung eines Betriebes, einer Zweigniederlassung oder einer unselbstständigen Zweigstelle sowie bei der Übernahme eines bereits bestehenden Betriebes durch eine(n) andere(n) Gewerbetreibende(n) oder Änderung der Rechtsform wie etwa die Umwandlung eines Einzelunternehmens in eine GmbH. Auch die Verlegung eines Betriebes aus dem Bereich einer Meldebehörde in den einer anderen zählt bei der Anmeldung als Neuerrichtung. — Gewerbeabmeldung: Ein Gewerbe ist abzumelden bei der vollständigen Aufgabe eines Betriebes, einer Zweigniederlassung oder einer unselbstständigen Zweigstelle, der Verlegung in einen anderen Meldebezirk oder der Aufgabe eines Teils der im Meldebezirk angemeldeten Tätigkeiten, wenn dabei zugleich eine Zweigniederlassung oder unselbstständige Zweigstelle aufgegeben wird (teilweise Aufgabe). Zu den Gewerbeabmeldungen zählt auch die Aufgabe eines weiterhin bestehenden Betriebes (Wechsel des/der Eigentümers/in).

1. Gewerbeanzeigen¹⁾ in Hessen von 2010 bis 2022 nach dem Grund der Meldung

Jahr Vierteljahr	Anmeldungen				Abmeldungen				Saldo ⁴⁾ aus Anmeldungen und Ab- meldungen insgesamt
	ins- gesamt	davon			ins- gesamt	davon			
		Neu- errichtung	Zuzug	sonstige ²⁾ Anmeldung		Aufgabe	Fortzug	sonstige ³⁾ Abmeldung	
Grundzahlen									
2010	79 775	66 050	8 550	5 175	68 273	54 610	8 671	4 992	11 502
2011	77 943	64 818	8 389	4 736	67 284	54 583	8 187	4 514	10 659
2012	72 378	59 553	8 418	4 407	70 519	57 674	8 642	4 203	1 859
2013	71 629	58 451	8 577	4 601	68 377	55 512	8 342	4 523	3 252
2014	63 569	51 551	7 807	4 211	66 449	54 288	8 177	3 984	– 2 880
2015	63 583	51 552	7 677	4 354	63 139	50 681	8 090	4 368	444
2016	61 890	49 973	7 722	4 195	61 249	49 442	7 655	4 152	641
2017	60 253	49 115	7 295	3 843	59 155	48 019	7 374	3 762	1 098
2018	58 880	47 723	7 261	3 896	58 414	47 237	7 430	3 747	466
2019	60 179	48 866	7 419	3 894	58 132	46 893	7 562	3 677	2 047
2020	56 895	46 490	6 819	3 586	50 261	39 880	7 150	3 231	6 634
2021	61 307	50 364	7 158	3 785	50 621	39 804	7 167	3 650	10 686
2021 1. Vierteljahr	17 119	14 118	2 006	995	13 937	10 751	2 178	1 008	3 182
2. Vierteljahr	15 284	12 624	1 761	899	10 753	8 255	1 763	735	4 531
3. Vierteljahr	14 327	11 782	1 646	899	11 486	8 994	1 641	851	2 841
4. Vierteljahr	14 577	11 840	1 745	992	14 445	11 804	1 585	1 056	132
2022 1. Vierteljahr	16 847	13 746	1 971	1 130	14 983	12 215	1 631	1 137	1 864
2. Vierteljahr	13 688	11 276	1 586	826	10 994	8 891	1 323	780	2 694
3. Vierteljahr	14 779	12 241	1 735	803	12 212	9 921	1 537	754	2 567
4. Vierteljahr
Zu- bzw. Abnahme (–) jeweils gegenüber dem gleichen Vorjahreszeitraum									
2010	1 646	1 109	531	6	– 793	– 1 324	440	91	x
2011	– 1 832	– 1 232	– 161	– 439	– 989	– 27	– 484	– 478	x
2012	– 5 565	– 5 265	29	– 329	3 235	3 091	455	– 311	x
2013	– 749	– 1 102	159	194	– 2 142	– 2 162	– 300	320	x
2014	– 8 060	– 6 900	– 770	– 390	– 1 928	– 1 224	– 165	– 539	x
2015	14	1	– 130	143	– 3 310	– 3 607	– 87	384	x
2016	– 1 693	– 1 579	45	– 159	– 1 890	– 1 239	– 435	– 216	x
2017	– 1 637	– 858	– 427	– 352	– 2 094	– 1 423	– 281	– 390	x
2018	– 1 373	– 1 392	– 34	53	– 741	– 782	56	– 15	x
2019	1 299	1 143	158	– 2	– 282	– 344	132	– 70	x
2020	– 3 284	– 2 376	– 600	– 308	– 7 871	– 7 013	– 412	– 446	x
2021	4 412	3 874	339	199	360	– 76	17	419	x
2021 1. Vierteljahr	1 572	1 616	130	– 174	– 717	– 840	173	– 50	x
2. Vierteljahr	3 348	2 729	383	236	1 299	857	268	174	x
3. Vierteljahr	– 702	– 533	– 238	69	– 421	– 336	– 198	113	x
4. Vierteljahr	194	62	64	68	199	243	– 226	182	x
2022 1. Vierteljahr	– 272	– 372	– 35	135	1 046	1 464	– 547	129	x
2. Vierteljahr	– 1 596	– 1 348	– 175	– 73	241	636	– 440	45	x
3. Vierteljahr	452	459	89	– 96	726	927	– 104	– 97	x
4. Vierteljahr	x

1) Ohne Reisegewerbe. — 2) Kauf, Pacht, Erbfolge, Rechtsformänderung, Gesellschaftereintritt. — 3) Verkauf, Verpachtung, Erbfolge, Rechtsformänderung, Gesellschafteraustritt. — 4) Mehr bzw. weniger (–) Anmeldungen als Abmeldungen.

2. Gewerbeanzeigen¹⁾ in Hessen im 3. Vierteljahr 2022 nach Art der Niederlassung und Rechtsform sowie Einzelunternehmen nach Geschlecht, Staatsangehörigkeit und Grund der Anzeige

Gegenstand der Nachweisung	Anmeldungen			Abmeldungen			Saldo ⁴⁾
	insgesamt	darunter	Zu- bzw. Abnahme (–) gegenüber dem gleichen Vorjahres- quartal in Prozent	insgesamt	darunter	Zu- bzw. Abnahme (–) gegenüber dem gleichen Vorjahres- quartal in Prozent	
		Neu- errich- tung ²⁾			Auf- gabe ³⁾		
I n s g e s a m t							
Nach Art der Niederlassung							
Hauptniederlassung	13 996	11 590	4,9	11 502	9 328	9,0	2 494
Zweigniederlassung	175	136	– 12,9	164	135	– 17,6	11
Unselbstständige Zweigstelle	608	515	– 23,0	546	458	– 26,0	62
Insgesamt	14 779	12 241	3,2	12 212	9 921	6,3	2 567
Nach der Rechtsform des Unternehmens							
Einzelunternehmen	11 328	9 724	6,3	9 666	8 143	8,7	1 662
Offene Handelsgesellschaft	24	11	– 4,0	43	30	2,4	– 19
Kommanditgesellschaft	8	5	– 69,2	26	19	– 18,8	– 18
Gesellschaft mit beschränkter Haftung & Co. KG	252	171	– 19,2	210	136	– 22,8	42
Gesellschaft des bürgerlichen Rechts	743	570	22,2	561	370	8,3	182
Aktiengesellschaft	24	19	– 14,3	29	20	– 31,0	– 5
Gesellschaft mit beschränkter Haftung	2 326	1 688	– 5,8	1 602	1 142	4,2	724
GmbH ohne Unternehmergeinschaft (haftungsbeschränkt)	2 010	1 447	– 5,2	1 381	982	3,4	629
Unternehmergeinschaft (haftungsbeschränkt)	316	241	– 9,2	221	160	9,4	95
Private Company Limited by Shares	1	1	– 85,7	4	4	– 88,6	– 3
Sonstige Rechtsformen	73	52	– 62,0	71	57	– 38,8	2
E i n z e l u n t e r n e h m e n							
Nach Geschlecht							
Weiblich	4 126	3 558	3,7	3 554	3 052	3,9	572
Männlich	7 202	6 166	7,8	6 112	5 091	11,7	1 090
Zusammen	11 328	9 724	6,3	9 666	8 143	8,7	1 662
Nach ausgewählter Staatsangehörigkeit der Innhaberinnen und Inhaber							
Deutsch	8 315	7 089	7,8	7 030	5 881	13,1	1 285
Kroatisch	134	121	– 15,2	103	94	– 27,0	31
Griechisch	68	58	13,3	76	64	40,7	– 8
Italienisch	167	139	18,4	151	116	11,9	16
Österreichisch	13	9	– 48,0	17	12	– 22,7	– 4
Polnisch	421	354	– 6,9	484	413	– 25,2	– 63
Türkisch	468	396	19,4	371	292	25,3	97
Bulgarisch	191	173	– 10,7	183	169	– 11,6	8
Rumänisch	290	263	1,0	273	253	– 8,4	17
Ungarisch	46	45	– 17,9	47	45	– 25,4	– 1
Nach ausgewähltem Grund der Anzeige							
Betriebsgründung	2 112	—	– 15,7	—	—	—	—
Betriebsaufgabe	—	—	—	1 828	—	– 2,2	—
Keine Angabe	—	—	—	5 034	—	8,6	—
Wirtschaftliche Schwierigkeiten	—	—	—	824	—	17,5	—
Insolvenzverfahren	—	—	—	124	—	44,2	—

1) Ohne Reisegewerbe. — 2) Ohne Zuzug. — 3) Ohne Fortzug. — 4) Mehr bzw. weniger (–) Anmeldungen als Abmeldungen.

**3. Gewerbeanzeigen¹⁾ in Hessen im 3. Vierteljahr 2022
nach ausgewählten Wirtschaftsabschnitten und Verwaltungsbezirken**

Nr. der Wirt- schafts- klassifi- kation ²⁾	Wirtschaftsabschnitt	Anmeldungen			Abmeldungen		
		insgesamt	darunter	Zu- bzw. Abnahme (–) gegenüber dem gleichen Vorjahres- quartal in Prozent	insgesamt	darunter	Zu- bzw. Abnahme (–) gegenüber dem gleichen Vorjahres- quartal in Prozent
			Neu- errich- tung ³⁾			Auf- gabe ⁴⁾	

Darmstadt, Wissenschaftsstadt

A	Land- und Forstwirtschaft, Fischerei	1	1	– 50,0	—	—	x
B	Bergbau und Gewinnung v. Steinen u. Erden	—	—	x	—	—	x
C	Verarbeitendes Gewerbe	23	17	21,1	12	8	9,1
D	Energieversorgung	3	3	200,0	—	—	x
E	Wasserversorgung; Abwasser- und Abfall- entsorgung und Beseitigung von Umwelt- verschmutzungen	—	—	– 100,0	—	—	– 100,0
F	Baugewerbe	18	13	– 14,3	9	7	– 52,6
G	Handel; Instandhaltung und Reparatur von Kraftfahrzeugen	64	54	– 11,1	63	48	85,3
H	Verkehr und Lagerei	7	6	– 69,6	13	12	44,4
I	Gastgewerbe; Beherbergung und Gastronomie	21	16	40,0	16	12	14,3
J	Information und Kommunikation	24	22	– 4,0	25	16	25,0
K	Erbringung von Finanz- und Versicherungs- dienstleistungen	9	7	80,0	16	11	60,0
L	Grundstücks- und Wohnungswesen	9	9	80,0	7	7	16,7
M	Erbringung von freiberuflichen, wissenschaftlichen und technischen Dienstleistungen	44	38	37,5	48	37	26,3
N	Erbringung v. sonst. wirtschaftl. Dienstleistungen	48	45	26,3	44	34	57,1
O	Öffentliche Verwaltung, Verteidigung; Sozialversicherung	—	—	x	—	—	x
P	Erziehung und Unterricht	18	16	260,0	8	4	300,0
Q	Gesundheits- und Sozialwesen	13	12	85,7	6	5	200,0
R	Kunst, Unterhaltung und Erholung	7	7	– 22,2	8	8	33,3
S	Erbringung von sonstigen Dienstleistungen	15	15	– 44,4	18	13	– 21,7
A-S	Insgesamt	324	281	5,5	293	222	31,4

Frankfurt am Main, Stadt

A	Land- und Forstwirtschaft, Fischerei	—	—	– 100,0	—	—	x
B	Bergbau und Gewinnung v. Steinen u. Erden	—	—	x	—	—	x
C	Verarbeitendes Gewerbe	31	29	– 35,4	25	18	– 51,0
D	Energieversorgung	5	5	– 16,7	—	—	– 100,0
E	Wasserversorgung; Abwasser- und Abfall- entsorgung und Beseitigung von Umwelt- verschmutzungen	—	—	– 100,0	3	2	x
F	Baugewerbe	146	126	12,3	129	105	– 32,1
G	Handel; Instandhaltung und Reparatur von Kraftfahrzeugen	408	375	– 8,5	305	269	– 33,8
H	Verkehr und Lagerei	123	122	– 8,9	110	99	—
I	Gastgewerbe; Beherbergung und Gastronomie	132	119	3,9	135	116	9,8
J	Information und Kommunikation	131	119	– 7,7	93	75	– 5,1
K	Erbringung von Finanz- und Versicherungs- dienstleistungen	52	43	– 41,6	51	41	– 33,8

3. Gewerbeanzeigen¹⁾ in Hessen im 3. Vierteljahr 2022
nach ausgewählten Wirtschaftsabschnitten und Verwaltungsbezirken

Nr. der Wirt- schafts- klassifi- kation ²⁾	Wirtschaftsabschnitt	Anmeldungen			Abmeldungen		
		insgesamt	darunter	Zu- bzw. Abnahme (–) gegenüber dem gleichen Vorjahres- quartal in Prozent	insgesamt	darunter	Zu- bzw. Abnahme (–) gegenüber dem gleichen Vorjahres- quartal in Prozent
			Neu- errich- tung ³⁾			Auf- gabe ⁴⁾	
L	Grundstücks- und Wohnungswesen	67	62	—	38	28	– 60,4
M	Erbringung von freiberuflichen, wissenschaftlichen und technischen Dienstleistungen	269	245	– 7,9	186	147	– 28,2
N	Erbringung v. sonst. wirtschaftl. Dienstleistungen	269	236	24,5	192	168	– 15,4
O	Öffentliche Verwaltung, Verteidigung; Sozialversicherung	—	—	x	—	—	x
P	Erziehung und Unterricht	52	50	– 7,1	36	32	– 23,4
Q	Gesundheits- und Sozialwesen	34	32	– 50,0	19	16	– 17,4
R	Kunst, Unterhaltung und Erholung	29	28	26,1	19	17	– 26,9
S	Erbringung von sonstigen Dienstleistungen	110	98	– 12,0	109	100	– 10,7
A-S	Insgesamt	1 858	1 689	– 5,8	1 450	1 233	– 24,2
Offenbach am Main, Stadt							
A	Land- und Forstwirtschaft, Fischerei	—	—	– 100,0	—	—	x
B	Bergbau und Gewinnung v. Steinen u. Erden	—	—	x	—	—	x
C	Verarbeitendes Gewerbe	6	5	– 33,3	10	7	150,0
D	Energieversorgung	1	1	—	2	2	100,0
E	Wasserversorgung; Abwasser- und Abfall- entsorgung und Beseitigung von Umwelt- verschmutzungen	—	—	x	—	—	x
F	Baugewerbe	50	40	– 10,7	51	47	8,5
G	Handel; Instandhaltung und Reparatur von Kraftfahrzeugen	65	56	35,4	52	43	10,6
H	Verkehr und Lagerei	16	14	– 30,4	27	26	50,0
I	Gastgewerbe; Beherbergung und Gastronomie	28	28	40,0	25	25	25,0
J	Information und Kommunikation	10	5	– 33,3	10	6	42,9
K	Erbringung von Finanz- und Versicherungs- dienstleistungen	5	3	– 44,4	15	5	50,0
L	Grundstücks- und Wohnungswesen	11	8	83,3	10	7	66,7
M	Erbringung von freiberuflichen, wissenschaftlichen und technischen Dienstleistungen	39	33	30,0	24	15	—
N	Erbringung v. sonst. wirtschaftl. Dienstleistungen	65	56	32,7	40	36	—
O	Öffentliche Verwaltung, Verteidigung; Sozialversicherung	—	—	x	—	—	x
P	Erziehung und Unterricht	6	6	– 50,0	2	2	– 50,0
Q	Gesundheits- und Sozialwesen	5	5	– 16,7	3	3	200,0
R	Kunst, Unterhaltung und Erholung	15	15	150,0	5	4	66,7
S	Erbringung von sonstigen Dienstleistungen	24	20	71,4	12	10	– 52,0
A-S	Insgesamt	346	295	13,4	288	238	12,1
Wiesbaden, Landeshauptstadt							
A	Land- und Forstwirtschaft, Fischerei	—	—	– 100,0	2	—	x
B	Bergbau und Gewinnung v. Steinen u. Erden	—	—	x	—	—	x
C	Verarbeitendes Gewerbe	18	15	—	24	22	140,0
D	Energieversorgung	8	8	33,3	1	1	—
E	Wasserversorgung; Abwasser- und Abfall- entsorgung und Beseitigung von Umwelt- verschmutzungen	—	—	– 100,0	1	1	x

3. Gewerbeanzeigen¹⁾ in Hessen im 3. Vierteljahr 2022
nach ausgewählten Wirtschaftsabschnitten und Verwaltungsbezirken

Nr. der Wirt- schafts- klassifi- kation ²⁾	Wirtschaftsabschnitt	Anmeldungen			Abmeldungen		
		insgesamt	darunter	Zu- bzw. Abnahme (–) gegenüber dem gleichen Vorjahres- quartal in Prozent	insgesamt	darunter	Zu- bzw. Abnahme (–) gegenüber dem gleichen Vorjahres- quartal in Prozent
			Neu- errich- tung ³⁾			Auf- gabe ⁴⁾	
F	Baugewerbe	63	54	6,8	56	43	43,6
G	Handel; Instandhaltung und Reparatur von Kraftfahrzeugen	140	121	2,2	136	118	14,3
H	Verkehr und Lagerei	22	21	– 29,0	37	34	54,2
I	Gastgewerbe; Beherbergung und Gastronomie	55	43	5,8	55	47	129,2
J	Information und Kommunikation	46	35	48,4	26	20	– 16,1
K	Erbringung von Finanz- und Versicherungs- dienstleistungen	26	22	– 18,8	19	17	– 34,5
L	Grundstücks- und Wohnungswesen	15	9	—	26	13	100,0
M	Erbringung von freiberuflichen, wissenschaftlichen und technischen Dienstleistungen	85	74	28,8	56	45	– 3,4
N	Erbringung v. sonst. wirtschaftl. Dienstleistungen	99	85	16,5	73	67	15,9
O	Öffentliche Verwaltung, Verteidigung; Sozialversicherung	—	—	x	—	—	x
P	Erziehung und Unterricht	18	15	5,9	12	11	– 14,3
Q	Gesundheits- und Sozialwesen	21	20	425,0	7	7	40,0
R	Kunst, Unterhaltung und Erholung	11	10	10,0	4	3	– 66,7
S	Erbringung von sonstigen Dienstleistungen	57	53	21,3	50	45	22,0
A-S	Insgesamt	684	585	11,8	585	494	21,1
Landkreis Bergstraße							
A	Land- und Forstwirtschaft, Fischerei	3	2	200,0	3	3	—
B	Bergbau und Gewinnung v. Steinen u. Erden	—	—	x	—	—	x
C	Verarbeitendes Gewerbe	24	23	– 7,7	20	19	25,0
D	Energieversorgung	22	16	—	1	1	– 75,0
E	Wasserversorgung; Abwasser- und Abfall- entsorgung und Beseitigung von Umwelt- verschmutzungen	2	2	x	1	1	—
F	Baugewerbe	76	68	8,6	54	46	– 34,1
G	Handel; Instandhaltung und Reparatur von Kraftfahrzeugen	149	125	18,3	118	98	– 2,5
H	Verkehr und Lagerei	15	11	– 44,4	32	29	39,1
I	Gastgewerbe; Beherbergung und Gastronomie	32	21	39,1	49	34	75,0
J	Information und Kommunikation	26	24	– 10,3	15	10	25,0
K	Erbringung von Finanz- und Versicherungs- dienstleistungen	45	28	125,0	31	25	158,3
L	Grundstücks- und Wohnungswesen	26	22	8,3	16	12	100,0
M	Erbringung von freiberuflichen, wissenschaftlichen und technischen Dienstleistungen	74	62	29,8	50	41	16,3
N	Erbringung v. sonst. wirtschaftl. Dienstleistungen	93	79	32,9	87	73	74,0
O	Öffentliche Verwaltung, Verteidigung; Sozialversicherung	—	—	x	—	—	x
P	Erziehung und Unterricht	21	18	40,0	13	8	30,0
Q	Gesundheits- und Sozialwesen	25	18	212,5	10	7	400,0
R	Kunst, Unterhaltung und Erholung	13	11	18,2	14	11	16,7
S	Erbringung von sonstigen Dienstleistungen	65	55	38,3	52	36	73,3
A-S	Insgesamt	711	585	23,4	566	454	23,9

**3. Gewerbeanzeigen¹⁾ in Hessen im 3. Vierteljahr 2022
nach ausgewählten Wirtschaftsabschnitten und Verwaltungsbezirken**

Nr. der Wirt- schafts- klassifi- kation ²⁾	Wirtschaftsabschnitt	Anmeldungen			Abmeldungen		
		insgesamt	darunter	Zu- bzw. Abnahme (–) gegenüber dem gleichen Vorjahres- quartal in Prozent	insgesamt	darunter	Zu- bzw. Abnahme (–) gegenüber dem gleichen Vorjahres- quartal in Prozent
			Neu- errich- tung ³⁾			Auf- gabe ⁴⁾	
Landkreis Darmstadt-Dieburg							
A	Land- und Forstwirtschaft, Fischerei	2	2	– 66,7	4	3	– 42,9
B	Bergbau und Gewinnung v. Steinen u. Erden	—	—	x	—	—	x
C	Verarbeitendes Gewerbe	25	20	– 21,9	18	14	– 10,0
D	Energieversorgung	13	13	8,3	3	3	– 50,0
E	Wasserversorgung; Abwasser- und Abfall- entsorgung und Beseitigung von Umwelt- verschmutzungen	—	—	x	—	—	– 100,0
F	Baugewerbe	61	46	– 12,9	63	52	– 3,1
G	Handel; Instandhaltung und Reparatur von Kraftfahrzeugen	138	112	– 10,4	123	100	7,0
H	Verkehr und Lagerei	16	12	– 30,4	24	17	– 7,7
I	Gastgewerbe; Beherbergung und Gastronomie	33	26	94,1	33	21	– 10,8
J	Information und Kommunikation	47	36	6,8	28	15	– 17,6
K	Erbringung von Finanz- und Versicherungs- dienstleistungen	28	21	27,3	22	12	10,0
L	Grundstücks- und Wohnungswesen	11	10	– 45,0	12	8	200,0
M	Erbringung von freiberuflichen, wissenschaftlichen und technischen Dienstleistungen	78	66	– 7,1	58	48	7,4
N	Erbringung v. sonst. wirtschaftl. Dienstleistungen	101	83	40,3	77	57	6,9
O	Öffentliche Verwaltung, Verteidigung; Sozialversicherung	—	—	x	—	—	x
P	Erziehung und Unterricht	21	20	5,0	13	12	– 31,6
Q	Gesundheits- und Sozialwesen	49	42	345,5	37	34	184,6
R	Kunst, Unterhaltung und Erholung	15	13	7,1	8	5	– 27,3
S	Erbringung von sonstigen Dienstleistungen	61	57	– 27,4	54	45	– 15,6
A-S	Insgesamt	699	579	2,0	577	446	1,6
Landkreis Groß-Gerau							
A	Land- und Forstwirtschaft, Fischerei	2	2	x	3	2	50,0
B	Bergbau und Gewinnung v. Steinen u. Erden	—	—	x	—	—	x
C	Verarbeitendes Gewerbe	14	11	– 36,4	18	16	80,0
D	Energieversorgung	33	30	175,0	5	3	400,0
E	Wasserversorgung; Abwasser- und Abfall- entsorgung und Beseitigung von Umwelt- verschmutzungen	1	1	– 66,7	1	1	x
F	Baugewerbe	62	51	5,1	47	38	– 20,3
G	Handel; Instandhaltung und Reparatur von Kraftfahrzeugen	157	129	0,6	132	106	11,9
H	Verkehr und Lagerei	51	36	– 52,8	78	69	32,2
I	Gastgewerbe; Beherbergung und Gastronomie	41	25	17,1	40	29	11,1
J	Information und Kommunikation	29	20	26,1	23	17	53,3
K	Erbringung von Finanz- und Versicherungs- dienstleistungen	20	17	– 25,9	18	12	80,0
L	Grundstücks- und Wohnungswesen	12	7	– 40,0	8	4	– 27,3
M	Erbringung von freiberuflichen, wissenschaftlichen und technischen Dienstleistungen	65	56	20,4	52	40	18,2

3. Gewerbeanzeigen¹⁾ in Hessen im 3. Vierteljahr 2022
nach ausgewählten Wirtschaftsabschnitten und Verwaltungsbezirken

Nr. der Wirt- schafts- klassifi- kation ²⁾	Wirtschaftsabschnitt	Anmeldungen			Abmeldungen		
		insgesamt	darunter	Zu- bzw. Abnahme (–) gegenüber dem gleichen Vorjahres- quartal in Prozent	insgesamt	darunter	Zu- bzw. Abnahme (–) gegenüber dem gleichen Vorjahres- quartal in Prozent
			Neu- errich- tung ³⁾			Auf- gabe ⁴⁾	
N	Erbringung v. sonst. wirtschaftl. Dienstleistungen	77	67	8,5	59	45	13,5
O	Öffentliche Verwaltung, Verteidigung; Sozialversicherung	—	—	x	—	—	x
P	Erziehung und Unterricht	9	7	– 25,0	11	9	83,3
Q	Gesundheits- und Sozialwesen	6	6	– 53,8	8	7	60,0
R	Kunst, Unterhaltung und Erholung	9	9	– 18,2	9	8	28,6
S	Erbringung von sonstigen Dienstleistungen	43	39	13,2	38	32	– 7,3
A-S	Insgesamt	631	513	– 5,0	550	438	15,5
Hochtaunuskreis							
A	Land- und Forstwirtschaft, Fischerei	5	5	25,0	3	3	—
B	Bergbau und Gewinnung v. Steinen u. Erden	—	—	x	1	—	x
C	Verarbeitendes Gewerbe	24	23	– 14,3	19	15	—
D	Energieversorgung	12	12	– 14,3	1	1	– 66,7
E	Wasserversorgung; Abwasser- und Abfall- entsorgung und Beseitigung von Umwelt- verschmutzungen	1	1	x	—	—	x
F	Baugewerbe	48	44	– 25,0	57	49	18,8
G	Handel; Instandhaltung und Reparatur von Kraftfahrzeugen	117	90	– 13,3	112	92	– 9,7
H	Verkehr und Lagerei	9	8	– 55,0	17	16	– 22,7
I	Gastgewerbe; Beherbergung und Gastronomie	30	18	7,1	27	20	12,5
J	Information und Kommunikation	31	20	– 24,4	36	25	71,4
K	Erbringung von Finanz- und Versicherungs- dienstleistungen	22	18	– 8,3	19	15	– 29,6
L	Grundstücks- und Wohnungswesen	18	12	– 35,7	23	15	– 17,9
M	Erbringung von freiberuflichen, wissenschaftlichen und technischen Dienstleistungen	82	70	– 14,6	63	53	– 19,2
N	Erbringung v. sonst. wirtschaftl. Dienstleistungen	76	61	24,6	69	55	35,3
O	Öffentliche Verwaltung, Verteidigung; Sozialversicherung	—	—	x	—	—	x
P	Erziehung und Unterricht	21	15	16,7	17	13	112,5
Q	Gesundheits- und Sozialwesen	13	9	18,2	11	7	120,0
R	Kunst, Unterhaltung und Erholung	11	7	37,5	8	6	33,3
S	Erbringung von sonstigen Dienstleistungen	45	37	7,1	40	34	53,8
A-S	Insgesamt	565	450	– 9,2	523	419	6,1
Main-Kinzig-Kreis							
A	Land- und Forstwirtschaft, Fischerei	3	3	– 66,7	3	3	200,0
B	Bergbau und Gewinnung v. Steinen u. Erden	—	—	x	—	—	x
C	Verarbeitendes Gewerbe	40	33	14,3	28	28	– 17,6
D	Energieversorgung	32	31	77,8	5	3	400,0
E	Wasserversorgung; Abwasser- und Abfall- entsorgung und Beseitigung von Umwelt- verschmutzungen	1	1	—	—	—	x

3. Gewerbeanzeigen¹⁾ in Hessen im 3. Vierteljahr 2022
nach ausgewählten Wirtschaftsabschnitten und Verwaltungsbezirken

Nr. der Wirt- schafts- klassifi- kation ²⁾	Wirtschaftsabschnitt	Anmeldungen			Abmeldungen		
		insgesamt	darunter	Zu- bzw. Abnahme (–) gegenüber dem gleichen Vorjahres- quartal in Prozent	insgesamt	darunter	Zu- bzw. Abnahme (–) gegenüber dem gleichen Vorjahres- quartal in Prozent
			Neu- errich- tung ³⁾			Auf- gabe ⁴⁾	
F	Baugewerbe	129	103	8,4	102	83	7,4
G	Handel; Instandhaltung und Reparatur von Kraftfahrzeugen	232	190	0,4	218	178	19,1
H	Verkehr und Lagerei	20	17	– 48,7	33	29	26,9
I	Gastgewerbe; Beherbergung und Gastronomie	56	38	9,8	54	40	– 15,6
J	Information und Kommunikation	49	40	22,5	30	25	66,7
K	Erbringung von Finanz- und Versicherungs- dienstleistungen	48	39	4,3	17	15	– 41,4
L	Grundstücks- und Wohnungswesen	31	19	– 20,5	22	19	29,4
M	Erbringung von freiberuflichen, wissenschaftlichen und technischen Dienstleistungen	115	94	17,3	63	51	– 16,0
N	Erbringung v. sonst. wirtschaftl. Dienstleistungen	116	107	– 10,8	102	81	10,9
O	Öffentliche Verwaltung, Verteidigung; Sozialversicherung	—	—	x	—	—	x
P	Erziehung und Unterricht	28	21	3,7	21	14	10,5
Q	Gesundheits- und Sozialwesen	28	21	86,7	13	11	– 13,3
R	Kunst, Unterhaltung und Erholung	27	24	80,0	14	12	– 12,5
S	Erbringung von sonstigen Dienstleistungen	81	70	1,3	48	36	– 39,2
A-S	Insgesamt	1 036	851	4,3	773	628	1,2
Main-Taunus-Kreis							
A	Land- und Forstwirtschaft, Fischerei	2	1	100,0	2	1	x
B	Bergbau und Gewinnung v. Steinen u. Erden	1	1	x	1	1	x
C	Verarbeitendes Gewerbe	8	7	– 65,2	22	19	37,5
D	Energieversorgung	8	7	– 33,3	2	1	—
E	Wasserversorgung; Abwasser- und Abfall- entsorgung und Beseitigung von Umwelt- verschmutzungen	—	—	– 100,0	1	1	x
F	Baugewerbe	53	35	– 22,1	59	47	– 16,9
G	Handel; Instandhaltung und Reparatur von Kraftfahrzeugen	147	116	3,5	143	112	44,4
H	Verkehr und Lagerei	21	13	– 43,2	49	46	133,3
I	Gastgewerbe; Beherbergung und Gastronomie	37	27	15,6	26	20	8,3
J	Information und Kommunikation	43	30	– 20,4	34	24	—
K	Erbringung von Finanz- und Versicherungs- dienstleistungen	38	25	40,7	27	13	68,8
L	Grundstücks- und Wohnungswesen	19	17	– 34,5	12	11	– 55,6
M	Erbringung von freiberuflichen, wissenschaftlichen und technischen Dienstleistungen	88	64	– 19,3	76	55	26,7
N	Erbringung v. sonst. wirtschaftl. Dienstleistungen	73	57	– 8,8	85	67	84,8
O	Öffentliche Verwaltung, Verteidigung; Sozialversicherung	—	—	x	—	—	x
P	Erziehung und Unterricht	19	18	5,6	12	11	– 14,3
Q	Gesundheits- und Sozialwesen	23	16	283,3	21	15	425,0
R	Kunst, Unterhaltung und Erholung	16	14	60,0	6	5	– 14,3
S	Erbringung von sonstigen Dienstleistungen	32	22	– 34,7	43	36	– 6,5
A-S	Insgesamt	628	470	– 10,0	621	485	27,5

3. Gewerbeanzeigen¹⁾ in Hessen im 3. Vierteljahr 2022
nach ausgewählten Wirtschaftsabschnitten und Verwaltungsbezirken

Nr. der Wirt- schafts- klassifi- kation ²⁾	Wirtschaftsabschnitt	Anmeldungen			Abmeldungen		
		insgesamt	darunter	Zu- bzw. Abnahme (–) gegenüber dem gleichen Vorjahres- quartal in Prozent	insgesamt	darunter	Zu- bzw. Abnahme (–) gegenüber dem gleichen Vorjahres- quartal in Prozent
			Neu- errich- tung ³⁾			Auf- gabe ⁴⁾	
Odenwaldkreis							
A	Land- und Forstwirtschaft, Fischerei	3	2	200,0	—	—	– 100,0
B	Bergbau und Gewinnung v. Steinen u. Erden	—	—	x	—	—	x
C	Verarbeitendes Gewerbe	17	13	88,9	6	5	– 14,3
D	Energieversorgung	8	7	– 33,3	1	1	—
E	Wasserversorgung; Abwasser- und Abfall- entsorgung und Beseitigung von Umwelt- verschmutzungen	—	—	x	—	—	x
F	Baugewerbe	35	28	34,6	29	19	45,0
G	Handel; Instandhaltung und Reparatur von Kraftfahrzeugen	48	38	23,1	48	39	33,3
H	Verkehr und Lagerei	7	7	– 12,5	3	2	– 40,0
I	Gastgewerbe; Beherbergung und Gastronomie	20	12	53,8	15	9	—
J	Information und Kommunikation	7	5	– 12,5	2	2	– 60,0
K	Erbringung von Finanz- und Versicherungs- dienstleistungen	6	4	20,0	2	—	– 60,0
L	Grundstücks- und Wohnungswesen	6	5	x	3	2	—
M	Erbringung von freiberuflichen, wissenschaftlichen und technischen Dienstleistungen	25	20	177,8	18	17	125,0
N	Erbringung v. sonst. wirtschaftl. Dienstleistungen	28	22	– 34,9	36	34	50,0
O	Öffentliche Verwaltung, Verteidigung; Sozialversicherung	—	—	x	—	—	x
P	Erziehung und Unterricht	2	2	– 66,7	4	4	33,3
Q	Gesundheits- und Sozialwesen	2	2	– 66,7	2	2	– 66,7
R	Kunst, Unterhaltung und Erholung	3	2	– 25,0	3	3	50,0
S	Erbringung von sonstigen Dienstleistungen	16	14	—	17	14	30,8
A-S	Insgesamt	233	183	13,7	189	153	22,7
Landkreis Offenbach							
A	Land- und Forstwirtschaft, Fischerei	3	3	50,0	—	—	x
B	Bergbau und Gewinnung v. Steinen u. Erden	—	—	x	—	—	x
C	Verarbeitendes Gewerbe	30	19	– 23,1	30	22	– 18,9
D	Energieversorgung	21	21	61,5	6	6	20,0
E	Wasserversorgung; Abwasser- und Abfall- entsorgung und Beseitigung von Umwelt- verschmutzungen	—	—	– 100,0	—	—	– 100,0
F	Baugewerbe	115	81	21,1	108	82	36,7
G	Handel; Instandhaltung und Reparatur von Kraftfahrzeugen	243	193	18,5	186	146	4,5
H	Verkehr und Lagerei	45	31	– 21,1	50	40	108,3
I	Gastgewerbe; Beherbergung und Gastronomie	69	49	35,3	49	39	– 7,5
J	Information und Kommunikation	50	38	– 24,2	38	31	8,6
K	Erbringung von Finanz- und Versicherungs- dienstleistungen	43	29	– 18,9	43	29	79,2
L	Grundstücks- und Wohnungswesen	35	28	– 37,5	29	20	38,1
M	Erbringung von freiberuflichen, wissenschaftlichen und technischen Dienstleistungen	142	102	14,5	91	69	11,0

3. Gewerbeanzeigen¹⁾ in Hessen im 3. Vierteljahr 2022
nach ausgewählten Wirtschaftsabschnitten und Verwaltungsbezirken

Nr. der Wirt- schafts- klassifi- kation ²⁾	Wirtschaftsabschnitt	Anmeldungen			Abmeldungen		
		insgesamt	darunter	Zu- bzw. Abnahme (–) gegenüber dem gleichen Vorjahres- quartal in Prozent	insgesamt	darunter	Zu- bzw. Abnahme (–) gegenüber dem gleichen Vorjahres- quartal in Prozent
			Neu- errich- tung ³⁾			Auf- gabe ⁴⁾	
N	Erbringung v. sonst. wirtschaftl. Dienstleistungen	139	105	24,1	98	81	15,3
O	Öffentliche Verwaltung, Verteidigung; Sozialversicherung	—	—	x	—	—	x
P	Erziehung und Unterricht	31	24	– 16,2	19	13	5,6
Q	Gesundheits- und Sozialwesen	29	27	222,2	18	15	80,0
R	Kunst, Unterhaltung und Erholung	18	13	63,6	18	13	63,6
S	Erbringung von sonstigen Dienstleistungen	75	62	13,6	65	57	—
A-S	Insgesamt	1 088	825	9,1	848	663	16,5
Rheingau-Taunus-Kreis							
A	Land- und Forstwirtschaft, Fischerei	5	3	66,7	6	4	100,0
B	Bergbau und Gewinnung v. Steinen u. Erden	—	—	x	—	—	x
C	Verarbeitendes Gewerbe	18	13	– 28,0	20	17	—
D	Energieversorgung	20	20	17,6	1	1	– 83,3
E	Wasserversorgung; Abwasser- und Abfall- entsorgung und Beseitigung von Umwelt- verschmutzungen	—	—	x	—	—	x
F	Baugewerbe	36	25	28,6	32	21	—
G	Handel; Instandhaltung und Reparatur von Kraftfahrzeugen	99	78	17,9	84	66	– 9,7
H	Verkehr und Lagerei	8	8	—	12	12	9,1
I	Gastgewerbe; Beherbergung und Gastronomie	30	17	57,9	25	19	– 3,8
J	Information und Kommunikation	20	14	– 16,7	15	11	– 40,0
K	Erbringung von Finanz- und Versicherungs- dienstleistungen	18	14	– 25,0	18	15	– 41,9
L	Grundstücks- und Wohnungswesen	12	8	– 57,1	11	9	– 8,3
M	Erbringung von freiberuflichen, wissenschaftlichen und technischen Dienstleistungen	64	49	36,2	45	38	– 28,6
N	Erbringung v. sonst. wirtschaftl. Dienstleistungen	75	64	50,0	49	35	4,3
O	Öffentliche Verwaltung, Verteidigung; Sozialversicherung	—	—	x	—	—	x
P	Erziehung und Unterricht	22	19	37,5	11	9	– 15,4
Q	Gesundheits- und Sozialwesen	4	4	– 33,3	6	5	50,0
R	Kunst, Unterhaltung und Erholung	15	11	15,4	9	7	28,6
S	Erbringung von sonstigen Dienstleistungen	39	31	– 9,3	17	15	– 63,0
A-S	Insgesamt	485	378	11,5	361	284	– 17,8
Wetteraukreis							
A	Land- und Forstwirtschaft, Fischerei	6	6	50,0	6	5	100,0
B	Bergbau und Gewinnung v. Steinen u. Erden	—	—	x	—	—	x
C	Verarbeitendes Gewerbe	29	20	3,6	35	24	59,1
D	Energieversorgung	31	27	24,0	13	12	1200,0
E	Wasserversorgung; Abwasser- und Abfall- entsorgung und Beseitigung von Umwelt- verschmutzungen	—	—	x	—	—	x

3. Gewerbeanzeigen¹⁾ in Hessen im 3. Vierteljahr 2022
nach ausgewählten Wirtschaftsabschnitten und Verwaltungsbezirken

Nr. der Wirt- schafts- klassifi- kation ²⁾	Wirtschaftsabschnitt	Anmeldungen			Abmeldungen		
		insgesamt	darunter	Zu- bzw. Abnahme (–) gegenüber dem gleichen Vorjahres- quartal in Prozent	insgesamt	darunter	Zu- bzw. Abnahme (–) gegenüber dem gleichen Vorjahres- quartal in Prozent
			Neu- errich- tung ³⁾			Auf- gabe ⁴⁾	
F	Baugewerbe	92	71	76,9	80	66	66,7
G	Handel; Instandhaltung und Reparatur von Kraftfahrzeugen	177	147	6,6	161	133	16,7
H	Verkehr und Lagerei	23	16	– 8,0	36	32	63,6
I	Gastgewerbe; Beherbergung und Gastronomie	32	24	– 27,3	39	32	50,0
J	Information und Kommunikation	44	30	—	35	27	75,0
K	Erbringung von Finanz- und Versicherungs- dienstleistungen	30	25	11,1	31	25	14,8
L	Grundstücks- und Wohnungswesen	32	26	10,3	14	10	– 6,7
M	Erbringung von freiberuflichen, wissenschaftlichen und technischen Dienstleistungen	96	77	9,1	70	59	55,6
N	Erbringung v. sonst. wirtschaftl. Dienstleistungen	100	86	17,6	113	92	34,5
O	Öffentliche Verwaltung, Verteidigung; Sozialversicherung	—	—	x	—	—	x
P	Erziehung und Unterricht	24	21	– 7,7	17	13	21,4
Q	Gesundheits- und Sozialwesen	29	23	61,1	16	11	220,0
R	Kunst, Unterhaltung und Erholung	18	16	100,0	12	9	33,3
S	Erbringung von sonstigen Dienstleistungen	47	36	– 29,9	45	37	– 15,1
A-S	Insgesamt	810	651	9,9	723	587	35,9
Reg.-Bez. Darmstadt							
A	Land- und Forstwirtschaft, Fischerei	35	30	– 2,8	32	24	39,1
B	Bergbau und Gewinnung v. Steinen u. Erden	1	1	x	2	1	x
C	Verarbeitendes Gewerbe	307	248	– 15,0	287	234	3,6
D	Energieversorgung	217	201	26,9	41	35	20,6
E	Wasserversorgung; Abwasser- und Abfall- entsorgung und Beseitigung von Umwelt- verschmutzungen	5	5	– 44,4	7	6	75,0
F	Baugewerbe	984	785	7,3	876	705	– 2,0
G	Handel; Instandhaltung und Reparatur von Kraftfahrzeugen	2 184	1 824	2,0	1 881	1 548	0,8
H	Verkehr und Lagerei	383	322	– 32,1	521	463	30,3
I	Gastgewerbe; Beherbergung und Gastronomie	616	463	16,9	588	463	14,4
J	Information und Kommunikation	557	438	– 4,9	410	304	9,3
K	Erbringung von Finanz- und Versicherungs- dienstleistungen	390	295	– 4,9	329	235	0,6
L	Grundstücks- und Wohnungswesen	304	242	– 16,9	231	165	– 13,5
M	Erbringung von freiberuflichen, wissenschaftlichen und technischen Dienstleistungen	1 266	1 050	6,7	900	715	– 3,3
N	Erbringung v. sonst. wirtschaftl. Dienstleistungen	1 359	1 153	17,0	1 124	925	17,0
O	Öffentliche Verwaltung, Verteidigung; Sozialversicherung	—	—	x	—	—	x
P	Erziehung und Unterricht	292	252	2,5	196	155	2,6
Q	Gesundheits- und Sozialwesen	281	237	49,5	177	145	77,0
R	Kunst, Unterhaltung und Erholung	207	180	34,4	137	111	1,5
S	Erbringung von sonstigen Dienstleistungen	710	609	– 4,7	608	510	– 9,8
A-S	Insgesamt	10 098	8 335	3,0	8 347	6 744	4,7

3. Gewerbeanzeigen¹⁾ in Hessen im 3. Vierteljahr 2022
nach ausgewählten Wirtschaftsabschnitten und Verwaltungsbezirken

Nr. der Wirt- schafts- klassifi- kation ²⁾	Wirtschaftsabschnitt	Anmeldungen			Abmeldungen		
		insgesamt	darunter	Zu- bzw. Abnahme (–) gegenüber dem gleichen Vorjahres- quartal in Prozent	insgesamt	darunter	Zu- bzw. Abnahme (–) gegenüber dem gleichen Vorjahres- quartal in Prozent
			Neu- errich- tung ³⁾			Auf- gabe ⁴⁾	

Landkreis Gießen

A	Land- und Forstwirtschaft, Fischerei	4	3	33,3	4	2	100,0
B	Bergbau und Gewinnung v. Steinen u. Erden	—	—	x	—	—	x
C	Verarbeitendes Gewerbe	15	11	– 11,8	14	11	7,7
D	Energieversorgung	15	15	7,1	1	1	—
E	Wasserversorgung; Abwasser- und Abfall- entsorgung und Beseitigung von Umwelt- verschmutzungen	2	2	100,0	—	—	x
F	Baugewerbe	49	40	– 9,3	37	29	– 11,9
G	Handel; Instandhaltung und Reparatur von Kraftfahrzeugen	135	113	– 7,5	133	100	9,9
H	Verkehr und Lagerei	18	13	20,0	20	15	300,0
I	Gastgewerbe; Beherbergung und Gastronomie	31	20	34,8	28	21	—
J	Information und Kommunikation	27	22	8,0	22	15	4,8
K	Erbringung von Finanz- und Versicherungs- dienstleistungen	28	20	3,7	17	13	– 26,1
L	Grundstücks- und Wohnungswesen	16	14	—	11	10	– 26,7
M	Erbringung von freiberuflichen, wissenschaftlichen und technischen Dienstleistungen	61	53	– 6,2	54	38	– 3,6
N	Erbringung v. sonst. wirtschaftl. Dienstleistungen	75	68	13,6	53	45	29,3
O	Öffentliche Verwaltung, Verteidigung; Sozialversicherung	—	—	x	—	—	x
P	Erziehung und Unterricht	17	14	21,4	13	9	116,7
Q	Gesundheits- und Sozialwesen	12	7	—	10	9	– 9,1
R	Kunst, Unterhaltung und Erholung	12	12	– 25,0	7	7	40,0
S	Erbringung von sonstigen Dienstleistungen	52	36	– 20,0	45	34	2,3
A-S	Insgesamt	569	463	– 1,7	469	359	8,1

Lahn-Dill-Kreis

A	Land- und Forstwirtschaft, Fischerei	3	2	– 25,0	8	7	x
B	Bergbau und Gewinnung v. Steinen u. Erden	—	—	x	1	—	x
C	Verarbeitendes Gewerbe	28	24	– 6,7	25	23	—
D	Energieversorgung	6	6	—	4	3	100,0
E	Wasserversorgung; Abwasser- und Abfall- entsorgung und Beseitigung von Umwelt- verschmutzungen	2	2	x	—	—	– 100,0
F	Baugewerbe	54	43	38,5	28	20	– 28,2
G	Handel; Instandhaltung und Reparatur von Kraftfahrzeugen	145	112	– 1,4	108	91	– 7,7
H	Verkehr und Lagerei	7	7	– 56,3	15	14	50,0
I	Gastgewerbe; Beherbergung und Gastronomie	34	21	21,4	38	24	40,7
J	Information und Kommunikation	15	10	– 28,6	9	7	– 30,8
K	Erbringung von Finanz- und Versicherungs- dienstleistungen	11	9	– 63,3	11	6	– 31,3

3. Gewerbeanzeigen¹⁾ in Hessen im 3. Vierteljahr 2022
nach ausgewählten Wirtschaftsabschnitten und Verwaltungsbezirken

Nr. der Wirt- schafts- klassifi- kation ²⁾	Wirtschaftsabschnitt	Anmeldungen			Abmeldungen		
		insgesamt	darunter	Zu- bzw. Abnahme (–) gegenüber dem gleichen Vorjahres- quartal in Prozent	insgesamt	darunter	Zu- bzw. Abnahme (–) gegenüber dem gleichen Vorjahres- quartal in Prozent
			Neu- errich- tung ³⁾			Auf- gabe ⁴⁾	
L	Grundstücks- und Wohnungswesen	13	12	8,3	7	4	133,3
M	Erbringung von freiberuflichen, wissenschaftlichen und technischen Dienstleistungen	47	43	– 11,3	36	32	– 2,7
N	Erbringung v. sonst. wirtschaftl. Dienstleistungen	47	41	– 11,3	41	35	– 6,8
O	Öffentliche Verwaltung, Verteidigung; Sozialversicherung	—	—	x	—	—	x
P	Erziehung und Unterricht	15	14	– 11,8	9	7	125,0
Q	Gesundheits- und Sozialwesen	10	9	– 28,6	8	6	100,0
R	Kunst, Unterhaltung und Erholung	13	7	116,7	11	6	120,0
S	Erbringung von sonstigen Dienstleistungen	31	28	– 24,4	30	26	– 3,2
A-S	Insgesamt	481	390	– 7,0	389	311	2,9
Landkreis Limburg-Weilburg							
A	Land- und Forstwirtschaft, Fischerei	2	2	– 33,3	—	—	– 100,0
B	Bergbau und Gewinnung v. Steinen u. Erden	—	—	x	1	1	x
C	Verarbeitendes Gewerbe	16	15	6,7	15	10	15,4
D	Energieversorgung	9	8	—	2	1	– 60,0
E	Wasserversorgung; Abwasser- und Abfall- entsorgung und Beseitigung von Umwelt- verschmutzungen	1	1	x	—	—	x
F	Baugewerbe	69	53	27,8	38	32	—
G	Handel; Instandhaltung und Reparatur von Kraftfahrzeugen	112	92	34,9	112	81	55,6
H	Verkehr und Lagerei	1	1	– 88,9	5	5	– 44,4
I	Gastgewerbe; Beherbergung und Gastronomie	16	10	– 30,4	23	18	27,8
J	Information und Kommunikation	30	21	76,5	17	13	70,0
K	Erbringung von Finanz- und Versicherungs- dienstleistungen	16	13	– 38,5	9	9	12,5
L	Grundstücks- und Wohnungswesen	6	4	– 57,1	9	6	800,0
M	Erbringung von freiberuflichen, wissenschaftlichen und technischen Dienstleistungen	49	42	6,5	35	29	34,6
N	Erbringung v. sonst. wirtschaftl. Dienstleistungen	52	48	– 10,3	39	35	—
O	Öffentliche Verwaltung, Verteidigung; Sozialversicherung	—	—	x	—	—	x
P	Erziehung und Unterricht	10	9	– 16,7	12	12	33,3
Q	Gesundheits- und Sozialwesen	9	8	12,5	4	4	—
R	Kunst, Unterhaltung und Erholung	9	8	125,0	5	4	– 37,5
S	Erbringung von sonstigen Dienstleistungen	29	24	– 9,4	35	34	52,2
A-S	Insgesamt	436	359	5,6	361	294	27,1
Landkreis Marburg-Biedenkopf							
A	Land- und Forstwirtschaft, Fischerei	1	—	– 80,0	3	2	200,0
B	Bergbau und Gewinnung v. Steinen u. Erden	—	—	x	—	—	x
C	Verarbeitendes Gewerbe	27	23	17,4	15	12	—
D	Energieversorgung	13	13	116,7	3	3	x
E	Wasserversorgung; Abwasser- und Abfall- entsorgung und Beseitigung von Umwelt- verschmutzungen	1	1	—	1	1	x

3. Gewerbeanzeigen¹⁾ in Hessen im 3. Vierteljahr 2022
nach ausgewählten Wirtschaftsabschnitten und Verwaltungsbezirken

Nr. der Wirt- schafts- klassifi- kation ²⁾	Wirtschaftsabschnitt	Anmeldungen			Abmeldungen		
		insgesamt	darunter	Zu- bzw. Abnahme (–) gegenüber dem gleichen Vorjahres- quartal in Prozent	insgesamt	darunter	Zu- bzw. Abnahme (–) gegenüber dem gleichen Vorjahres- quartal in Prozent
			Neu- errich- tung ³⁾			Auf- gabe ⁴⁾	
F	Baugewerbe	34	30	30,8	27	24	58,8
G	Handel; Instandhaltung und Reparatur von Kraftfahrzeugen	122	106	22,0	108	89	30,1
H	Verkehr und Lagerei	4	4	– 60,0	8	7	14,3
I	Gastgewerbe; Beherbergung und Gastronomie	25	14	– 24,2	35	25	9,4
J	Information und Kommunikation	20	18	5,3	14	13	7,7
K	Erbringung von Finanz- und Versicherungs- dienstleistungen	31	23	47,6	19	13	11,8
L	Grundstücks- und Wohnungswesen	11	9	37,5	4	4	—
M	Erbringung von freiberuflichen, wissenschaftlichen und technischen Dienstleistungen	47	37	34,3	82	68	182,8
N	Erbringung v. sonst. wirtschaftl. Dienstleistungen	57	54	3,6	44	36	51,7
O	Öffentliche Verwaltung, Verteidigung; Sozialversicherung	—	—	x	—	—	x
P	Erziehung und Unterricht	10	8	– 9,1	11	10	83,3
Q	Gesundheits- und Sozialwesen	19	16	46,2	13	12	333,3
R	Kunst, Unterhaltung und Erholung	14	11	100,0	8	6	– 11,1
S	Erbringung von sonstigen Dienstleistungen	206	202	– 28,0	244	238	– 45,2
A-S	Insgesamt	642	569	– 2,6	639	563	– 10,0
Vogelsbergkreis							
A	Land- und Forstwirtschaft, Fischerei	2	2	– 33,3	2	1	—
B	Bergbau und Gewinnung v. Steinen u. Erden	—	—	x	—	—	x
C	Verarbeitendes Gewerbe	8	7	– 50,0	7	6	– 12,5
D	Energieversorgung	8	8	100,0	2	—	– 60,0
E	Wasserversorgung; Abwasser- und Abfall- entsorgung und Beseitigung von Umwelt- verschmutzungen	—	—	– 100,0	—	—	x
F	Baugewerbe	19	16	5,6	11	9	– 15,4
G	Handel; Instandhaltung und Reparatur von Kraftfahrzeugen	44	31	– 22,8	49	44	– 14,0
H	Verkehr und Lagerei	8	6	100,0	3	2	—
I	Gastgewerbe; Beherbergung und Gastronomie	14	10	– 12,5	15	9	25,0
J	Information und Kommunikation	3	2	– 70,0	4	2	– 20,0
K	Erbringung von Finanz- und Versicherungs- dienstleistungen	7	5	133,3	7	7	– 30,0
L	Grundstücks- und Wohnungswesen	3	1	– 25,0	2	1	—
M	Erbringung von freiberuflichen, wissenschaftlichen und technischen Dienstleistungen	23	20	76,9	16	14	23,1
N	Erbringung v. sonst. wirtschaftl. Dienstleistungen	25	23	19,0	15	13	– 16,7
O	Öffentliche Verwaltung, Verteidigung; Sozialversicherung	—	—	x	—	—	x
P	Erziehung und Unterricht	6	5	20,0	2	2	—
Q	Gesundheits- und Sozialwesen	2	2	– 60,0	2	1	—
R	Kunst, Unterhaltung und Erholung	6	4	200,0	1	—	– 50,0
S	Erbringung von sonstigen Dienstleistungen	18	14	157,1	11	9	22,2
A-S	Insgesamt	196	156	3,7	149	120	– 8,6

**3. Gewerbeanzeigen¹⁾ in Hessen im 3. Vierteljahr 2022
nach ausgewählten Wirtschaftsabschnitten und Verwaltungsbezirken**

Nr. der Wirt- schafts- klassifi- kation ²⁾	Wirtschaftsabschnitt	Anmeldungen			Abmeldungen		
		insgesamt	darunter	Zu- bzw. Abnahme (–) gegenüber dem gleichen Vorjahres- quartal in Prozent	insgesamt	darunter	Zu- bzw. Abnahme (–) gegenüber dem gleichen Vorjahres- quartal in Prozent
			Neu- errich- tung ³⁾			Auf- gabe ⁴⁾	
Reg.-Bez. Gießen							
A	Land- und Forstwirtschaft, Fischerei	12	9	– 33,3	17	12	183,3
B	Bergbau und Gewinnung v. Steinen u. Erden	—	—	x	2	1	x
C	Verarbeitendes Gewerbe	94	80	– 6,9	76	62	2,7
D	Energieversorgung	51	50	30,8	12	8	– 7,7
E	Wasserversorgung; Abwasser- und Abfall- entsorgung und Beseitigung von Umwelt- verschmutzungen	6	6	100,0	1	1	—
F	Baugewerbe	225	182	17,8	141	114	– 5,4
G	Handel; Instandhaltung und Reparatur von Kraftfahrzeugen	558	454	4,7	510	405	13,3
H	Verkehr und Lagerei	38	31	– 29,6	51	43	50,0
I	Gastgewerbe; Beherbergung und Gastronomie	120	75	– 2,4	139	97	18,8
J	Information und Kommunikation	95	73	3,3	66	50	6,5
K	Erbringung von Finanz- und Versicherungs- dienstleistungen	93	70	– 13,1	63	48	– 14,9
L	Grundstücks- und Wohnungswesen	49	40	– 9,3	33	25	32,0
M	Erbringung von freiberuflichen, wissenschaftlichen und technischen Dienstleistungen	227	195	7,1	223	181	38,5
N	Erbringung v. sonst. wirtschaftl. Dienstleistungen	256	234	1,2	192	164	12,3
O	Öffentliche Verwaltung, Verteidigung; Sozialversicherung	—	—	x	—	—	x
P	Erziehung und Unterricht	58	50	– 1,7	47	40	74,1
Q	Gesundheits- und Sozialwesen	52	42	—	37	32	54,2
R	Kunst, Unterhaltung und Erholung	54	42	54,3	32	23	10,3
S	Erbringung von sonstigen Dienstleistungen	336	304	– 22,0	365	341	– 33,9
A-S	Insgesamt	2 324	1 937	– 1,4	2 007	1 647	1,9
Kassel, documenta-Stadt							
A	Land- und Forstwirtschaft, Fischerei	1	1	x	—	—	– 100,0
B	Bergbau und Gewinnung v. Steinen u. Erden	—	—	– 100,0	—	—	– 100,0
C	Verarbeitendes Gewerbe	12	11	9,1	19	14	5,6
D	Energieversorgung	4	4	100,0	3	3	50,0
E	Wasserversorgung; Abwasser- und Abfall- entsorgung und Beseitigung von Umwelt- verschmutzungen	—	—	– 100,0	1	1	x
F	Baugewerbe	38	31	65,2	46	38	170,6
G	Handel; Instandhaltung und Reparatur von Kraftfahrzeugen	132	115	51,7	122	107	69,4
H	Verkehr und Lagerei	14	12	– 51,7	26	22	136,4
I	Gastgewerbe; Beherbergung und Gastronomie	51	34	13,3	48	32	17,1
J	Information und Kommunikation	28	23	27,3	27	24	107,7
K	Erbringung von Finanz- und Versicherungs- dienstleistungen	25	18	38,9	19	16	18,8
L	Grundstücks- und Wohnungswesen	15	15	66,7	17	16	41,7
M	Erbringung von freiberuflichen, wissenschaftlichen und technischen Dienstleistungen	60	50	42,9	54	47	58,8

3. Gewerbeanzeigen¹⁾ in Hessen im 3. Vierteljahr 2022
nach ausgewählten Wirtschaftsabschnitten und Verwaltungsbezirken

Nr. der Wirt- schafts- klassifi- kation ²⁾	Wirtschaftsabschnitt	Anmeldungen			Abmeldungen		
		insgesamt	darunter	Zu- bzw. Abnahme (–) gegenüber dem gleichen Vorjahres- quartal in Prozent	insgesamt	darunter	Zu- bzw. Abnahme (–) gegenüber dem gleichen Vorjahres- quartal in Prozent
			Neu- errich- tung ³⁾			Auf- gabe ⁴⁾	
N	Erbringung v. sonst. wirtschaftl. Dienstleistungen	70	65	150,0	49	42	145,0
O	Öffentliche Verwaltung, Verteidigung; Sozialversicherung	—	—	x	—	—	x
P	Erziehung und Unterricht	15	12	15,4	13	12	225,0
Q	Gesundheits- und Sozialwesen	5	4	– 37,5	9	6	350,0
R	Kunst, Unterhaltung und Erholung	9	9	80,0	4	3	100,0
S	Erbringung von sonstigen Dienstleistungen	50	45	47,1	51	41	168,4
A-S	Insgesamt	529	449	39,6	508	424	78,2
Landkreis Fulda							
A	Land- und Forstwirtschaft, Fischerei	5	3	x	2	2	x
B	Bergbau und Gewinnung v. Steinen u. Erden	—	—	x	—	—	x
C	Verarbeitendes Gewerbe	23	20	– 20,7	16	14	– 5,9
D	Energieversorgung	22	21	29,4	1	1	– 80,0
E	Wasserversorgung; Abwasser- und Abfall- entsorgung und Beseitigung von Umwelt- verschmutzungen	—	—	x	—	—	– 100,0
F	Baugewerbe	26	22	– 7,1	22	17	10,0
G	Handel; Instandhaltung und Reparatur von Kraftfahrzeugen	94	75	– 18,3	91	70	2,2
H	Verkehr und Lagerei	8	6	– 57,9	15	11	36,4
I	Gastgewerbe; Beherbergung und Gastronomie	30	19	3,4	25	15	8,7
J	Information und Kommunikation	16	15	– 20,0	10	9	– 33,3
K	Erbringung von Finanz- und Versicherungs- dienstleistungen	12	12	– 50,0	15	11	87,5
L	Grundstücks- und Wohnungswesen	15	11	36,4	7	5	40,0
M	Erbringung von freiberuflichen, wissenschaftlichen und technischen Dienstleistungen	57	43	16,3	42	32	110,0
N	Erbringung v. sonst. wirtschaftl. Dienstleistungen	45	38	– 15,1	31	25	6,9
O	Öffentliche Verwaltung, Verteidigung; Sozialversicherung	—	—	x	—	—	x
P	Erziehung und Unterricht	14	11	16,7	8	6	166,7
Q	Gesundheits- und Sozialwesen	14	9	600,0	3	1	– 40,0
R	Kunst, Unterhaltung und Erholung	10	10	150,0	3	3	– 50,0
S	Erbringung von sonstigen Dienstleistungen	47	38	56,7	38	31	35,7
A-S	Insgesamt	438	353	– 0,9	329	253	15,0
Landkreis Hersfeld-Rotenburg							
A	Land- und Forstwirtschaft, Fischerei	1	1	x	1	1	– 50,0
B	Bergbau und Gewinnung v. Steinen u. Erden	—	—	x	—	—	x
C	Verarbeitendes Gewerbe	4	2	– 42,9	7	6	– 12,5
D	Energieversorgung	11	11	22,2	2	2	100,0
E	Wasserversorgung; Abwasser- und Abfall- entsorgung und Beseitigung von Umwelt- verschmutzungen	—	—	x	—	—	x
F	Baugewerbe	11	9	– 21,4	14	12	27,3
G	Handel; Instandhaltung und Reparatur von Kraftfahrzeugen	45	40	– 23,7	43	40	7,5

**3. Gewerbeanzeigen¹⁾ in Hessen im 3. Vierteljahr 2022
nach ausgewählten Wirtschaftsabschnitten und Verwaltungsbezirken**

Nr. der Wirt- schafts- klassifi- kation ²⁾	Wirtschaftsabschnitt	Anmeldungen			Abmeldungen		
		insgesamt	darunter	Zu- bzw. Abnahme (–) gegenüber dem gleichen Vorjahres- quartal in Prozent	insgesamt	darunter	Zu- bzw. Abnahme (–) gegenüber dem gleichen Vorjahres- quartal in Prozent
			Neu- errich- tung ³⁾			Auf- gabe ⁴⁾	
H	Verkehr und Lagerei	1	1	– 88,9	11	11	450,0
I	Gastgewerbe; Beherbergung und Gastronomie	12	9	– 20,0	15	11	– 6,3
J	Information und Kommunikation	5	4	– 37,5	2	2	– 77,8
K	Erbringung von Finanz- und Versicherungs- dienstleistungen	4	3	– 71,4	4	4	– 33,3
L	Grundstücks- und Wohnungswesen	5	4	66,7	3	3	– 50,0
M	Erbringung von freiberuflichen, wissenschaftlichen und technischen Dienstleistungen	22	20	– 18,5	13	11	– 13,3
N	Erbringung v. sonst. wirtschaftl. Dienstleistungen	21	18	16,7	14	13	– 6,7
O	Öffentliche Verwaltung, Verteidigung; Sozialversicherung	—	—	x	—	—	x
P	Erziehung und Unterricht	8	8	33,3	3	3	50,0
Q	Gesundheits- und Sozialwesen	3	2	200,0	3	2	50,0
R	Kunst, Unterhaltung und Erholung	9	9	125,0	2	1	– 75,0
S	Erbringung von sonstigen Dienstleistungen	15	14	50,0	11	10	– 21,4
A-S	Insgesamt	177	155	– 13,2	148	132	– 5,7
Landkreis Kassel							
A	Land- und Forstwirtschaft, Fischerei	6	4	200,0	4	4	300,0
B	Bergbau und Gewinnung v. Steinen u. Erden	5	2	x	4	2	x
C	Verarbeitendes Gewerbe	16	13	60,0	14	13	40,0
D	Energieversorgung	19	19	46,2	2	2	– 71,4
E	Wasserversorgung; Abwasser- und Abfall- entsorgung und Beseitigung von Umwelt- verschmutzungen	—	—	x	—	—	x
F	Baugewerbe	36	27	2,9	26	19	– 23,5
G	Handel; Instandhaltung und Reparatur von Kraftfahrzeugen	124	105	8,8	94	82	42,4
H	Verkehr und Lagerei	15	13	66,7	12	12	– 20,0
I	Gastgewerbe; Beherbergung und Gastronomie	26	20	13,0	15	10	– 31,8
J	Information und Kommunikation	12	10	– 25,0	9	7	12,5
K	Erbringung von Finanz- und Versicherungs- dienstleistungen	16	9	– 23,8	16	13	33,3
L	Grundstücks- und Wohnungswesen	7	6	– 30,0	8	6	60,0
M	Erbringung von freiberuflichen, wissenschaftlichen und technischen Dienstleistungen	46	36	24,3	25	18	– 13,8
N	Erbringung v. sonst. wirtschaftl. Dienstleistungen	59	52	28,3	53	46	96,3
O	Öffentliche Verwaltung, Verteidigung; Sozialversicherung	—	—	x	—	—	x
P	Erziehung und Unterricht	12	11	—	11	9	266,7
Q	Gesundheits- und Sozialwesen	6	4	– 14,3	3	3	– 40,0
R	Kunst, Unterhaltung und Erholung	10	7	66,7	3	2	– 25,0
S	Erbringung von sonstigen Dienstleistungen	40	31	11,1	36	28	28,6
A-S	Insgesamt	455	369	14,6	335	276	21,4

3. Gewerbeanzeigen¹⁾ in Hessen im 3. Vierteljahr 2022
nach ausgewählten Wirtschaftsabschnitten und Verwaltungsbezirken

Nr. der Wirt- schafts- klassifi- kation ²⁾	Wirtschaftsabschnitt	Anmeldungen			Abmeldungen		
		insgesamt	darunter	Zu- bzw. Abnahme (–) gegenüber dem gleichen Vorjahres- quartal in Prozent	insgesamt	darunter	Zu- bzw. Abnahme (–) gegenüber dem gleichen Vorjahres- quartal in Prozent
			Neu- errich- tung ³⁾			Auf- gabe ⁴⁾	

Schwalm-Eder-Kreis

A	Land- und Forstwirtschaft, Fischerei	2	2	x	3	3	– 25,0
B	Bergbau und Gewinnung v. Steinen u. Erden	—	—	x	—	—	x
C	Verarbeitendes Gewerbe	20	14	53,8	18	13	157,1
D	Energieversorgung	23	21	64,3	5	2	—
E	Wasserversorgung; Abwasser- und Abfall- entsorgung und Beseitigung von Umwelt- verschmutzungen	—	—	– 100,0	—	—	x
F	Baugewerbe	28	26	55,6	18	14	– 28,0
G	Handel; Instandhaltung und Reparatur von Kraftfahrzeugen	77	63	14,9	65	55	– 7,1
H	Verkehr und Lagerei	11	10	– 15,4	15	14	36,4
I	Gastgewerbe; Beherbergung und Gastronomie	21	19	10,5	19	19	– 9,5
J	Information und Kommunikation	10	9	—	5	2	—
K	Erbringung von Finanz- und Versicherungs- dienstleistungen	12	11	—	6	6	– 33,3
L	Grundstücks- und Wohnungswesen	4	4	– 63,6	3	3	50,0
M	Erbringung von freiberuflichen, wissenschaftlichen und technischen Dienstleistungen	34	30	25,9	11	9	37,5
N	Erbringung v. sonst. wirtschaftl. Dienstleistungen	39	32	8,3	29	26	70,6
O	Öffentliche Verwaltung, Verteidigung; Sozialversicherung	—	—	x	—	—	x
P	Erziehung und Unterricht	11	10	266,7	5	5	66,7
Q	Gesundheits- und Sozialwesen	1	1	– 66,7	1	1	—
R	Kunst, Unterhaltung und Erholung	5	5	25,0	2	—	– 66,7
S	Erbringung von sonstigen Dienstleistungen	22	19	– 15,4	21	19	—
A-S	Insgesamt	320	276	15,1	226	191	5,1

Landkreis Waldeck-Frankenberg

A	Land- und Forstwirtschaft, Fischerei	7	7	40,0	2	2	100,0
B	Bergbau und Gewinnung v. Steinen u. Erden	—	—	x	—	—	x
C	Verarbeitendes Gewerbe	12	9	– 36,8	9	7	– 25,0
D	Energieversorgung	8	7	14,3	4	3	—
E	Wasserversorgung; Abwasser- und Abfall- entsorgung und Beseitigung von Umwelt- verschmutzungen	—	—	– 100,0	—	—	– 100,0
F	Baugewerbe	21	16	40,0	15	9	– 6,3
G	Handel; Instandhaltung und Reparatur von Kraftfahrzeugen	72	60	14,3	54	47	– 8,5
H	Verkehr und Lagerei	4	3	– 50,0	8	8	100,0
I	Gastgewerbe; Beherbergung und Gastronomie	25	21	– 3,8	26	16	36,8
J	Information und Kommunikation	5	3	– 54,5	4	2	33,3
K	Erbringung von Finanz- und Versicherungs- dienstleistungen	10	7	– 16,7	12	9	100,0

3. Gewerbeanzeigen¹⁾ in Hessen im 3. Vierteljahr 2022
nach ausgewählten Wirtschaftsabschnitten und Verwaltungsbezirken

Nr. der Wirt- schafts- klassifi- kation ²⁾	Wirtschaftsabschnitt	Anmeldungen			Abmeldungen		
		insgesamt	darunter	Zu- bzw. Abnahme (–) gegenüber dem gleichen Vorjahres- quartal in Prozent	insgesamt	darunter	Zu- bzw. Abnahme (–) gegenüber dem gleichen Vorjahres- quartal in Prozent
			Neu- errich- tung ³⁾			Auf- gabe ⁴⁾	
L	Grundstücks- und Wohnungswesen	8	8	—	3	1	—
M	Erbringung von freiberuflichen, wissenschaftlichen und technischen Dienstleistungen	25	25	– 19,4	11	9	—
N	Erbringung v. sonst. wirtschaftl. Dienstleistungen	31	31	24,0	21	16	50,0
O	Öffentliche Verwaltung, Verteidigung; Sozialversicherung	—	—	x	—	—	x
P	Erziehung und Unterricht	9	6	– 25,0	3	2	—
Q	Gesundheits- und Sozialwesen	6	6	200,0	1	—	– 87,5
R	Kunst, Unterhaltung und Erholung	4	4	– 20,0	1	—	– 75,0
S	Erbringung von sonstigen Dienstleistungen	27	23	22,7	24	21	20,0
A-S	Insgesamt	274	236	0,7	198	152	4,8
Werra-Meißner-Kreis							
A	Land- und Forstwirtschaft, Fischerei	6	5	20,0	1	1	—
B	Bergbau und Gewinnung v. Steinen u. Erden	—	—	x	—	—	x
C	Verarbeitendes Gewerbe	9	6	– 30,8	10	10	11,1
D	Energieversorgung	7	7	– 12,5	—	—	– 100,0
E	Wasserversorgung; Abwasser- und Abfall- entsorgung und Beseitigung von Umwelt- verschmutzungen	—	—	x	—	—	x
F	Baugewerbe	10	5	– 28,6	11	9	– 8,3
G	Handel; Instandhaltung und Reparatur von Kraftfahrzeugen	43	30	—	36	35	12,5
H	Verkehr und Lagerei	4	4	– 33,3	3	3	– 25,0
I	Gastgewerbe; Beherbergung und Gastronomie	16	12	– 5,9	13	10	– 43,5
J	Information und Kommunikation	6	5	– 45,5	3	1	50,0
K	Erbringung von Finanz- und Versicherungs- dienstleistungen	1	—	– 85,7	3	3	– 25,0
L	Grundstücks- und Wohnungswesen	2	2	—	2	—	100,0
M	Erbringung von freiberuflichen, wissenschaftlichen und technischen Dienstleistungen	17	15	70,0	4	4	– 60,0
N	Erbringung v. sonst. wirtschaftl. Dienstleistungen	20	19	– 16,7	14	13	– 6,7
O	Öffentliche Verwaltung, Verteidigung; Sozialversicherung	—	—	x	—	—	x
P	Erziehung und Unterricht	6	6	– 25,0	2	2	– 60,0
Q	Gesundheits- und Sozialwesen	1	1	– 80,0	3	3	50,0
R	Kunst, Unterhaltung und Erholung	7	6	16,7	1	1	– 80,0
S	Erbringung von sonstigen Dienstleistungen	9	8	– 18,2	8	7	– 11,1
A-S	Insgesamt	164	131	– 13,7	114	102	– 16,2
Reg.-Bez. Kassel							
A	Land- und Forstwirtschaft, Fischerei	28	23	133,3	13	13	30,0
B	Bergbau und Gewinnung v. Steinen u. Erden	5	2	150,0	4	2	300,0
C	Verarbeitendes Gewerbe	96	75	– 5,9	93	77	14,8
D	Energieversorgung	94	90	34,3	17	13	– 34,6
E	Wasserversorgung; Abwasser- und Abfall- entsorgung und Beseitigung von Umwelt- verschmutzungen	—	—	– 100,0	1	1	– 75,0

3. Gewerbeanzeigen¹⁾ in Hessen im 3. Vierteljahr 2022 nach ausgewählten Wirtschaftsabschnitten und Verwaltungsbezirken

Nr. der Wirt- schafts- klassifi- kation ²⁾	Wirtschaftsabschnitt	Anmeldungen			Abmeldungen		
		insgesamt	darunter	Zu- bzw. Abnahme (–) gegenüber dem gleichen Vorjahres- quartal in Prozent	insgesamt	darunter	Zu- bzw. Abnahme (–) gegenüber dem gleichen Vorjahres- quartal in Prozent
			Neu- errich- tung ³⁾			Auf- gabe ⁴⁾	
F	Baugewerbe	170	136	15,6	152	118	12,6
G	Handel; Instandhaltung und Reparatur von Kraftfahrzeugen	587	488	7,1	505	436	18,0
H	Verkehr und Lagerei	57	49	– 38,7	90	81	55,2
I	Gastgewerbe; Beherbergung und Gastronomie	181	134	4,0	161	113	– 2,4
J	Information und Kommunikation	82	69	– 16,3	60	47	9,1
K	Erbringung von Finanz- und Versicherungs- dienstleistungen	80	60	– 25,9	75	62	23,0
L	Grundstücks- und Wohnungswesen	56	50	3,7	43	34	26,5
M	Erbringung von freiberuflichen, wissenschaftlichen und technischen Dienstleistungen	261	219	17,0	160	130	26,0
N	Erbringung v. sonst. wirtschaftl. Dienstleistungen	285	255	23,9	211	181	54,0
O	Öffentliche Verwaltung, Verteidigung; Sozialversicherung	—	—	x	—	—	x
P	Erziehung und Unterricht	75	64	13,6	45	39	95,7
Q	Gesundheits- und Sozialwesen	36	27	28,6	23	16	– 8,0
R	Kunst, Unterhaltung und Erholung	54	50	58,8	16	10	– 54,3
S	Erbringung von sonstigen Dienstleistungen	210	178	24,3	189	157	36,0
A-S	Insgesamt	2 357	1 969	9,0	1 858	1 530	20,3
Hessen							
A	Land- und Forstwirtschaft, Fischerei	75	62	13,6	62	49	59,0
B	Bergbau und Gewinnung v. Steinen u. Erden	6	3	200,0	8	4	700,0
C	Verarbeitendes Gewerbe	497	403	– 11,9	456	373	5,6
D	Energieversorgung	362	341	29,3	70	56	– 4,1
E	Wasserversorgung; Abwasser- und Abfall- entsorgung und Beseitigung von Umwelt- verschmutzungen	11	11	– 31,3	9	8	—
F	Baugewerbe	1 379	1 103	9,9	1 169	937	– 0,8
G	Handel; Instandhaltung und Reparatur von Kraftfahrzeugen	3 329	2 766	3,3	2 896	2 389	5,5
H	Verkehr und Lagerei	478	402	– 32,8	662	587	34,6
I	Gastgewerbe; Beherbergung und Gastronomie	917	672	11,3	888	673	11,6
J	Information und Kommunikation	734	580	– 5,4	536	401	8,9
K	Erbringung von Finanz- und Versicherungs- dienstleistungen	563	425	– 9,9	467	345	1,1
L	Grundstücks- und Wohnungswesen	409	332	– 13,7	307	224	– 5,8
M	Erbringung von freiberuflichen, wissenschaftlichen und technischen Dienstleistungen	1 754	1 464	8,2	1 283	1 026	5,3
N	Erbringung v. sonst. wirtschaftl. Dienstleistungen	1 900	1 642	15,5	1 527	1 270	20,3
O	Öffentliche Verwaltung, Verteidigung; Sozialversicherung	—	—	x	—	—	x
P	Erziehung und Unterricht	425	366	3,7	288	234	19,5
Q	Gesundheits- und Sozialwesen	369	306	37,7	237	193	59,1
R	Kunst, Unterhaltung und Erholung	315	272	41,3	185	144	– 7,0
S	Erbringung von sonstigen Dienstleistungen	1 256	1 091	– 6,6	1 162	1 008	– 14,9
A-S	Insgesamt	14 779	12 241	3,2	12 212	9 921	6,3

1) Ohne Reisegewerbe. — 2) Klassifikation der Wirtschaftszweige, Ausgabe 2008 (WZ 2008). — 3) Ohne Zuzug. — 4) Ohne Fortzug.

**4. Gewerbeanmeldungen und -abmeldungen¹⁾ sowie Neuerrichtungen und Aufgaben
je 1 000 Einwohnerinnen und Einwohner in Hessen im 3. Vierteljahr 2022 nach Verwaltungsbezirken**

AGS	Kreisfreie Stadt Landkreis Regierungsbezirk	Anmeldungen				Abmeldungen			
		ins- gesamt	darunter		Zu- bzw. Abnahme (–) gegenüber dem gleichen Vorjahres- quartal in Prozent	ins- gesamt	darunter		Zu- bzw. Abnahme (–) gegenüber dem gleichen Vorjahres- quartal in Prozent
			Neu- errich- tung ²⁾	je 1 000 Ein- wohner/ -innen ⁴⁾			Auf- gabe ³⁾	je 1 000 Ein- wohner/ -innen ⁴⁾	
06411	Darmstadt, Wissenschaftsstadt	324	281	2	5,5	293	222	1	31,4
06412	Frankfurt am Main, Stadt	1 858	1 689	2	– 5,8	1 450	1 233	2	– 24,2
06413	Offenbach am Main, Stadt	346	295	2	13,4	288	238	2	12,1
06414	Wiesbaden, Landeshauptstadt	684	585	2	11,8	585	494	2	21,1
06431	Landkreis Bergstraße	711	585	2	23,4	566	454	2	23,9
06432	Landkreis Darmstadt-Dieburg	699	579	2	2,0	577	446	2	1,6
06433	Landkreis Groß-Gerau	631	513	2	– 5,0	550	438	2	15,5
06434	Hochtaunuskreis	565	450	2	– 9,2	523	419	2	6,1
06435	Main-Kinzig-Kreis	1 036	851	2	4,3	773	628	2	1,2
06436	Main-Taunus-Kreis	628	470	2	– 10,0	621	485	2	27,5
06437	Odenwaldkreis	233	183	2	13,7	189	153	2	22,7
06438	Landkreis Offenbach	1 088	825	2	9,1	848	663	2	16,5
06439	Rheingau-Taunus-Kreis	485	378	2	11,5	361	284	2	– 17,8
06440	Wetteraukreis	810	651	2	9,9	723	587	2	35,9
064	Reg.-Bez. Darmstadt	10 098	8 335	2	3,0	8 347	6 744	2	4,7
06531	Landkreis Gießen	569	463	2	– 1,7	469	359	1	8,1
06532	Lahn-Dill-Kreis	481	390	2	– 7,0	389	311	1	2,9
06533	Landkreis Limburg-Weilburg	436	359	2	5,6	361	294	2	27,1
06534	Landkreis Marburg-Biedenkopf	642	569	2	– 2,6	639	563	2	– 10,0
06535	Vogelsbergkreis	196	156	2	3,7	149	120	1	– 8,6
065	Reg.-Bez. Gießen	2 324	1 937	2	– 1,4	2 007	1 647	2	1,9
06611	Kassel, documenta-Stadt	529	449	2	39,6	508	424	2	78,2
06631	Landkreis Fulda	438	353	2	– 0,9	329	253	1	15,0
06632	Landkreis Hersfeld-Rotenburg	177	155	1	– 13,2	148	132	1	– 5,7
06633	Landkreis Kassel	455	369	2	14,6	335	276	1	21,4
06634	Schwalm-Eder-Kreis	320	276	2	15,1	226	191	1	5,1
06635	Landkreis Waldeck-Frankenberg	274	236	2	0,7	198	152	1	4,8
06636	Werra-Meißner-Kreis	164	131	1	– 13,7	114	102	1	– 16,2
066	Reg.-Bez. Kassel	2 357	1 969	2	9,0	1 858	1 530	1	20,3
06	Hessen	14 779	12 241	2	3,2	12 212	9 921	2	6,3
	darunter								
	Reg.-Verb. FrankfurtRheinMain	6 292	5 202	2	– 1,0	5 196	4 216	2	1,0

1) Ohne Reisegewerbe. — 2) Ohne Zuzug. — 3) Ohne Fortzug. — 4) Stand: 31.12.2021

**5. Gewerbeanmeldungen¹⁾ in Hessen im 3. Vierteljahr 2022
nach ausgewählten Wirtschaftsabteilungen**

Nr. der Wirt- schafts- klassi- fikation ²⁾	Wirtschaftsabschnitt Wirtschaftsabteilung	Neuerrichtungen				Zuzug	Sons- tige ³⁾ An- mel- dung	Ins- gesamt	darunter
		Betriebsgründungen		sons- tige Neu- grün- dung	Um- wand- lung				Zweig- nieder- lassung/ unselbst. Zweig- stelle
		Haupt- nieder- las- sung	Zweig- nieder- lassung/ unselbst. Zweig- stelle						
A	Land- und Forstwirtschaft, Fischerei	5	—	57	—	9	4	75	—
B	Bergbau und Gewinnung von Steinen und Erden	2	—	1	—	—	3	6	1
C	Verarbeitendes Gewerbe	41	36	320	6	61	33	497	44
10	Herstellung von Nahrungs- und Futtermitteln	7	13	21	—	1	8	50	14
11	Getränkeherstellung	—	—	5	—	1	3	9	—
13	Herstellung von Textilien	—	—	28	—	4	—	32	—
14	Herstellung von Bekleidung	—	—	41	—	6	2	49	—
16	Herstellung v. Holz,- Flecht,- Korb- und Kork- waren (ohne Möbel)	—	—	16	—	—	1	17	1
18	Herstellung von Druckerzeugnissen; Vervielfältigung von bespielten Ton-, Bild- und Datenträgern	3	2	19	—	2	4	30	2
25	Herstellung von Metallerzeugnissen	10	3	32	1	7	1	54	3
26	Herstellung von Datenverarbeitungsgeräten, elektronischen und optischen Erzeugnissen	4	4	4	4	6	1	23	7
27	Herstellung von elektrischen Ausrüstungen	—	1	2	—	—	—	3	1
28	Maschinenbau	4	4	9	1	8	1	27	4
29	Herstellung von Kraftwagen und Kraftwagen- teilen	1	—	—	—	—	—	1	—
31	Herstellung von Möbeln	2	2	4	—	—	2	10	3
D	Energieversorgung	21	3	316	1	11	10	362	4
E	Wasserversorgung; Abwasser- und Abfallentsorgung und Beseitigung von Umweltverschmutzungen	4	—	7	—	—	—	11	—
F	Baugewerbe	191	28	884	—	215	61	1 379	34
41	Hochbau	32	1	36	—	20	2	91	1
42	Tiefbau	8	2	41	—	7	1	59	2
43	Vorbereitende Baustellenarbeiten, Bauin- stallation und sonstiges Ausbaugewerbe	151	25	807	—	188	58	1 229	31
G	Handel; Instandhaltung und Reparatur v. Kraftfahrzeugen	259	168	2 324	15	346	217	3 329	232
45	Handel mit Kraftfahrzeugen; Instandhaltung und Reparatur von Kraftwagen	34	10	224	4	52	23	347	18
46	Großhandel (ohne Handel mit Kraftfahrzeugen und Krafträdern)	58	34	374	3	105	23	597	40
47	Einzelhandel (ohne Handel mit Kraftfahrzeugen)	167	124	1 726	8	189	171	2 385	174
H	Verkehr und Lagerei	58	29	310	5	56	20	478	38
49	Landverkehr und Transport in Rohrfernleitungen	28	6	171	—	19	8	232	7

5. Gewerbeanmeldungen¹⁾ in Hessen im 3. Vierteljahr 2022 nach ausgewählten Wirtschaftsabteilungen

Nr. der Wirt- schafts- klassi- fikation ²⁾	Wirtschaftsabschnitt Wirtschaftsabteilung	Neuerrichtungen				Zuzug	Sons- tige ³⁾ An- mel- dung	Ins- gesamt	darunter
		Betriebsgründungen		sons- tige Neu- grün- dung	Um- wand- lung				Zweig- nieder- lassung/ unselbst. Zweig- stelle
		Haupt- nieder- las- sung	Zweig- nieder- lassung/ unselbst. Zweig- stelle						
53	Post-, Kurier- und Expressdienste	5	3	96	—	15	3	122	3
I	Gastgewerbe; Beherbergung und Gastronomie	146	84	440	2	23	222	917	107
55	Beherbergung	9	4	40	—	4	19	76	7
56	Gastronomie	137	80	400	2	19	203	841	100
J	Information und Kommunikation	70	30	476	4	138	16	734	36
58	Verlagswesen	4	1	19	1	12	2	39	3
61	Telekommunikation	—	—	6	1	2	—	9	1
62	Erbringung v. Dienstleistungen der Informa- tionstechnologie	56	26	294	2	92	12	482	28
63	Informationsdienstleistungen	6	2	51	—	11	1	71	2
K	Erbringung von Finanz- und Versiche- rungsdienstleistungen	96	20	305	4	123	15	563	24
66	Mit Finanz- und Versicherungsdienstleistungen verbundene Tätigkeiten	29	13	272	3	93	8	418	16
L	Grundstücks- und Wohnungswesen	130	11	190	1	64	13	409	13
M	Erbringung von freiberuflichen, wissen- schaftlichen und technischen Dienst- leistungen	204	56	1 203	1	257	33	1 754	60
70	Verwaltung und Führung v. Unternehmen und Betrieben; Unternehmensberatung	84	17	255	—	80	13	449	18
73	Werbung und Marktforschung	27	13	469	1	70	5	585	14
N	Erbringung v. sonst. Wirtschaftlichen Dienstleistungen	119	59	1 462	2	207	51	1 900	65
77	Vermietung von beweglichen Sachen	10	7	120	1	9	4	151	9
78	Vermittlung und Überlassung von Arbeitskräften	19	21	33	—	12	7	92	22
79	Reisebüros, Reiseveranstalter und Erbringung sonstiger Reservierungsdienstleistungen	2	2	35	—	10	2	51	2
81	Gebäudebetreuung; Garten- und Land- schaftsbau	53	8	802	1	113	30	1 007	8
P	Erziehung und Unterricht	19	20	327	—	50	9	425	24
Q	Gesundheits- und Sozialwesen	46	25	235	—	43	20	369	29
R	Kunst, Unterhaltung und Erholung	12	13	244	3	24	19	315	22
O+S	Öffentliche Verwaltung, Verteidigung; Sozialversicherung; Erbringung von sonstigen Dienstleistungen	67	40	983	1	108	57	1 256	50
A-S	Insgesamt	1 490	622	10 084	45	1 735	803	14 779	783

1) Ohne Reisegewerbe. — 2) Klassifikation der Wirtschaftszweige, Ausgabe2008 (WZ 2008). — 3) Kauf, Pacht, Erbfolge, Rechtsformänderung, Gesellschaftereintritt.

**6. Gewerbeabmeldungen¹⁾ in Hessen im 3. Vierteljahr 2022
nach ausgewählten Wirtschaftsabteilungen**

Nr. der Wirt- schafts- klassi- fikation ²⁾	Wirtschaftsabschnitt Wirtschaftsabteilung	Aufgaben				Fort- zug	Sons- tige ³⁾ Ab- mel- dung	Ins- gesamt	darunter
		Betriebsaufgaben		sons- tige Still- legung	Um- wand- lung				Zweig- nieder- lassung/ unselbst. Zweig- stelle
		Haupt- nieder- las- sung	Zweig- nieder- lassung/ unselbst. Zweig- stelle						
A	Land- und Forstwirtschaft, Fischerei	3	—	46	—	8	5	62	—
B	Bergbau und Gewinnung von Steinen und Erden	2	—	2	—	1	3	8	1
C	Verarbeitendes Gewerbe	60	27	282	4	57	26	456	35
10	Herstellung von Nahrungs- und Futtermitteln	17	13	33	—	4	6	73	16
11	Getränkeherstellung	—	—	3	—	1	3	7	—
13	Herstellung von Textilien	3	—	25	—	4	—	32	—
14	Herstellung von Bekleidung	1	—	61	—	6	3	71	2
16	Herstellung v. Holz,- Flecht,- Korb- und Kork- waren (ohne Möbel)	3	1	8	—	1	—	13	1
18	Herstellung von Druckerzeugnissen; Vervielfältigung von bespielten Ton-, Bild- und Datenträgern	3	1	14	—	7	3	28	1
25	Herstellung von Metallerzeugnissen	7	—	18	1	6	2	34	—
26	Herstellung von Datenverarbeitungsgeräten, elektronischen und optischen Erzeugnissen	4	1	9	—	1	1	16	1
27	Herstellung von elektrischen Ausrüstungen	1	1	2	—	1	—	5	1
28	Maschinenbau	8	2	8	2	3	1	24	3
29	Herstellung von Kraftwagen und Kraftwagen- teilen	—	—	—	—	—	—	—	—
31	Herstellung von Möbeln	2	1	4	—	2	2	11	1
D	Energieversorgung	12	2	40	2	2	12	70	3
E	Wasserversorgung; Abwasser- und Abfallentsorgung und Beseitigung von Umweltverschmutzungen	1	—	7	—	1	—	9	—
F	Baugewerbe	158	22	751	6	170	62	1 169	26
41	Hochbau	29	3	25	2	20	3	82	3
42	Tiefbau	6	—	19	—	5	2	32	—
43	Vorbereitende Baustellenarbeiten, Bauin- stallation und sonstiges Ausbaugewerbe	123	19	707	4	145	57	1 055	23
G	Handel; Instandhaltung und Reparatur v. Kraftfahrzeugen	315	199	1 853	22	316	191	2 896	245
45	Handel mit Kraftfahrzeugen; Instandhaltung und Reparatur von Kraftwagen	40	16	229	2	52	25	364	18
46	Großhandel (ohne Handel mit Kraftfahrzeugen und Krafträdern)	82	26	329	9	73	26	545	34
47	Einzelhandel (ohne Handel mit Kraftfahrzeugen)	193	157	1 295	11	191	140	1 987	193
H	Verkehr und Lagerei	64	25	489	9	52	23	662	38
49	Landverkehr und Transport in Rohrfernleitungen	40	7	164	2	16	15	244	10

**6. Gewerbeabmeldungen¹⁾ in Hessen im 3. Vierteljahr 2022
nach ausgewählten Wirtschaftsabteilungen**

Nr. der Wirt- schafts- klassi- fikation ²⁾	Wirtschaftsabschnitt Wirtschaftsabteilung	Aufgaben				Fort- zug	Sons- tige ³⁾ Ab- mel- dung	Ins- gesamt	darunter
		Betriebsaufgaben		sons- tige Still- legung	Um- wand- lung				Zweig- nieder- lassung/ unselbst. Zweig- stelle
		Haupt- nieder- las- sung	Zweig- nieder- lassung/ unselbst. Zweig- stelle						
53	Post-, Kurier- und Expressdienste	11	3	281	—	22	5	322	5
I	Gastgewerbe; Beherbergung und Gastronomie	149	72	450	2	22	193	888	89
55	Beherbergung	7	6	36	1	2	18	70	8
56	Gastronomie	142	66	414	1	20	175	818	81
J	Information und Kommunikation	57	12	323	9	120	15	536	17
58	Verlagswesen	8	1	13	1	8	3	34	2
61	Telekommunikation	1	—	9	—	1	1	12	—
62	Erbringung v. Dienstleistungen der Informa- tionstechnologie	34	8	213	8	89	8	360	12
63	Informationsdienstleistungen	9	2	45	—	5	3	64	2
K	Erbringung von Finanz- und Versiche- rungsdienstleistungen	40	26	268	11	109	13	467	31
66	Mit Finanz- und Versicherungsdienstleistungen verbundene Tätigkeiten	19	13	248	3	73	10	366	14
L	Grundstücks- und Wohnungswesen	65	18	131	10	62	21	307	21
M	Erbringung von freiberuflichen, wissen- schaftlichen und technischen Dienst- leistungen	120	41	844	21	210	47	1 283	57
70	Verwaltung und Führung v. Unternehmen und Betrieben; Unternehmensberatung	49	17	166	9	55	14	310	24
73	Werbung und Marktforschung	27	12	378	3	72	10	502	13
N	Erbringung v. sonst. Wirtschaftlichen Dienstleistungen	108	36	1 117	9	199	58	1 527	45
77	Vermietung von beweglichen Sachen	14	8	65	4	12	5	108	11
78	Vermittlung und Überlassung von Arbeitskräften	15	10	21	—	13	4	63	10
79	Reisebüros, Reiseveranstalter und Erbringung sonstiger Reservierungsdienstleistungen	6	3	24	—	8	3	44	4
81	Gebäudebetreuung; Garten- und Land- schaftsbau	42	4	606	2	114	31	799	5
P	Erziehung und Unterricht	20	21	192	1	48	6	288	24
Q	Gesundheits- und Sozialwesen	19	20	153	1	30	14	237	21
R	Kunst, Unterhaltung und Erholung	5	14	122	3	26	15	185	19
O+S	Öffentliche Verwaltung, Verteidigung; Sozialversicherung; Erbringung von sonstigen Dienstleistungen	62	33	912	1	104	50	1 162	38
A-S	Insgesamt	1 260	568	7 982	111	1 537	754	12 212	710

1) Ohne Reisegewerbe. — 2) Klassifikation der Wirtschaftszweige, Ausgabe 2008 (WZ 2008). — 3) Verkauf, Verpachtung, Erbfolge, Rechtsformänderung, Gesellschafteraustritt.

7. Gewerbeanmeldungen¹⁾ insgesamt nach Rechtsformen sowie Einzelunternehmen nach Geschlecht und Staatsangehörigkeit in Hessen im 3. Vierteljahr 2022 nach Regierungsbezirken

Rechtsform — Geschlecht — Staatsangehörigkeit	Neuerrichtungen				Zuzug	Sons- tige ²⁾ An- mel- dung	Ins- gesamt	darunter
	Betriebsgründungen		sons- tige Neu- grün- dung	Um- wand- lung				Zweig- nieder- lassung/ unselbst. Zweig- stelle
	Haupt- nieder- las- sung	Zweig- nieder- lassung/ unselbst. Zweig- stelle						

REG.-BEZ. DARMSTADT

I n s g e s a m t

Nach der Rechtsform des Unternehmens

Einzelunternehmen	262	107	6 103	3	805	258	7 538	125
Offene Handelsgesellschaft	4	5	2	—	7	2	20	5
Kommanditgesellschaft	1	1	1	—	1	1	5	2
Gesellschaft mit beschränkter Haftung & Co. KG	63	31	17	5	35	22	173	36
Gesellschaft des bürgerlichen Rechts	141	11	217	—	38	73	480	12
Aktiengesellschaft	2	9	—	—	3	1	15	10
Gesellschaft mit beschränkter Haftung	559	253	480	18	386	114	1 810	316
GmbH ohne Unternehmergeellschaft (haftungsbeschränkt)	482	241	380	18	339	102	1 562	301
Unternehmergeellschaft (haftungsbeschränkt)	77	12	100	—	47	12	248	15
Private Company Limited by Shares	—	1	—	—	—	—	1	1
Sonstige Rechtsformen	5	30	2	2	4	13	56	47
Insgesamt	1 037	448	6 822	28	1 279	484	10 098	554

E i n z e l u n t e r n e h m e n

Nach Geschlecht

Weiblich	89	39	2 181	1	283	98	2 691	42
Männlich	173	68	3 922	2	522	160	4 847	83
Zusammen	262	107	6 103	3	805	258	7 538	125

Nach ausgewählter Staatsangehörigkeit der Innhaberinnen und Inhaber

Deutsch	139	80	4 295	3	626	157	5 300	92
Kroatisch	7	3	66	—	10	3	89	3
Griechisch	4	—	44	—	6	4	58	—
Italienisch	8	2	105	—	10	13	138	2
Österreichisch	1	—	7	—	1	—	9	—
Polnisch	5	1	266	—	55	2	329	1
Türkisch	20	8	263	—	19	30	340	9
Bulgarisch	3	1	121	—	10	3	138	1
Rumänisch	6	1	195	—	21	3	226	1
Ungarisch	2	—	14	—	1	—	17	—

REG.-BEZ. GIESSEN

I n s g e s a m t

Nach der Rechtsform des Unternehmens

Einzelunternehmen	46	28	1 543	2	168	94	1 881	33
Offene Handelsgesellschaft	—	—	—	—	1	3	4	—
Kommanditgesellschaft	—	—	—	—	—	1	1	1

7. Gewerbeanmeldungen¹⁾ insgesamt nach Rechtsformen sowie Einzelunternehmen nach Geschlecht und Staatsangehörigkeit in Hessen im 3. Vierteljahr 2022 nach Regierungsbezirken

Rechtsform — Geschlecht — Staatsangehörigkeit	Neuerrichtungen				Zuzug	Sons- tige ²⁾ An- mel- dung	Ins- gesamt	darunter
	Betriebsgründungen		sons- tige Neu- grün- dung	Um- wand- lung				Zweig- nieder- lassung/ unselbst. Zweig- stelle
	Haupt- nieder- las- sung	Zweig- nieder- lassung/ unselbst. Zweig- stelle						

Gesellschaft mit beschränkter Haftung & Co. KG	18	8	3	—	4	8	41	11
Gesellschaft des bürgerlichen Rechts	33	6	60	—	9	14	122	6
Aktiengesellschaft	1	1	—	1	—	1	4	2
Gesellschaft mit beschränkter Haftung	112	29	31	7	50	31	260	43
GmbH ohne Unternehmergeinschaft (haftungsbeschränkt)	102	28	22	7	48	28	235	42
Unternehmergeinschaft (haftungsbeschränkt)	10	1	9	—	2	3	25	1
Private Company Limited by Shares	—	—	—	—	—	—	—	—
Sonstige Rechtsformen	5	3	—	—	—	3	11	6
Insgesamt	215	75	1 637	10	232	155	2 324	102

Einzelunternehmen

Nach Geschlecht

Weiblich	13	11	629	1	59	34	747	13
Männlich	33	17	914	1	109	60	1 134	20
Zusammen	46	28	1 543	2	168	94	1 881	33

Nach ausgewählter Staatsangehörigkeit der Innhaberinnen und Inhaber

Deutsch	29	22	1 141	1	143	64	1 400	26
Kroatisch	—	—	40	—	—	—	40	—
Griechisch	2	—	5	—	—	—	7	—
Italienisch	1	—	12	—	2	3	18	—
Österreichisch	1	—	—	—	1	1	3	—
Polnisch	—	1	65	—	3	—	69	1
Türkisch	4	3	61	—	6	9	83	3
Bulgarisch	2	—	28	—	2	2	34	—
Rumänisch	1	—	38	—	1	—	40	—
Ungarisch	—	—	27	—	—	—	27	—

REG.-BEZ. KASSEL

I n s g e s a m t

Nach der Rechtsform des Unternehmens

Einzelunternehmen	56	34	1 540	—	177	102	1 909	39
Offene Handelsgesellschaft	—	—	—	—	—	—	—	—
Kommanditgesellschaft	—	2	—	—	—	—	2	2
Gesellschaft mit beschränkter Haftung & Co. KG	18	6	1	1	1	11	38	13
Gesellschaft des bürgerlichen Rechts	35	3	64	—	12	27	141	5
Aktiengesellschaft	1	4	—	—	—	—	5	4
Gesellschaft mit beschränkter Haftung	126	49	20	4	34	23	256	60
GmbH ohne Unternehmergeinschaft (haftungsbeschränkt)	105	47	11	4	26	20	213	58
Unternehmergeinschaft (haftungsbeschränkt)	21	2	9	—	8	3	43	2

7. Gewerbeanmeldungen¹⁾ insgesamt nach Rechtsformen sowie Einzelunternehmen nach Geschlecht und Staatsangehörigkeit in Hessen im 3. Vierteljahr 2022 nach Regierungsbezirken

Rechtsform — Geschlecht — Staatsangehörigkeit	Neuerrichtungen				Zuzug	Sons- tige ²⁾ An- mel- dung	Ins- gesamt	darunter
	Betriebsgründungen		sons- tige Neu- grün- dung	Um- wand- lung				Zweig- nieder- lassung/ unselbst. Zweig- stelle
	Haupt- nieder- las- sung	Zweig- nieder- lassung/ unselbst. Zweig- stelle						

Private Company Limited by Shares	—	—	—	—	—	—	—	—
Sonstige Rechtsformen	2	1	—	2	—	1	6	4
Insgesamt	238	99	1 625	7	224	164	2 357	127

Einzelunternehmen

Nach Geschlecht

Weiblich	16	9	569	—	66	28	688	11
Männlich	40	25	971	—	111	74	1 221	28
Zusammen	56	34	1 540	—	177	102	1 909	39

Nach ausgewählter Staatsangehörigkeit der Innhaberinnen und Inhaber

Deutsch	39	25	1 315	—	156	80	1 615	30
Kroatisch	1	—	4	—	—	—	5	—
Griechisch	—	—	3	—	—	—	3	—
Italienisch	2	1	8	—	—	—	11	1
Österreichisch	—	—	—	—	1	—	1	—
Polnisch	1	—	15	—	6	1	23	—
Türkisch	2	1	34	—	5	3	45	1
Bulgarisch	2	—	16	—	1	—	19	—
Rumänisch	3	—	19	—	2	—	24	—
Ungarisch	—	—	2	—	—	—	2	—

HESSEN

Insgesamt

Nach der Rechtsform des Unternehmens

Einzelunternehmen	364	169	9 186	5	1 150	454	11 328	197
Offene Handelsgesellschaft	4	5	2	—	8	5	24	5
Kommanditgesellschaft	1	3	1	—	1	2	8	5
Gesellschaft mit beschränkter Haftung & Co. KG	99	45	21	6	40	41	252	60
Gesellschaft des bürgerlichen Rechts	209	20	341	—	59	114	743	23
Aktiengesellschaft	4	14	—	1	3	2	24	16
Gesellschaft mit beschränkter Haftung	797	331	531	29	470	168	2 326	419
GmbH ohne Unternehmergeellschaft (haftungsbeschränkt)	689	316	413	29	413	150	2 010	401
Unternehmergeellschaft (haftungsbeschränkt)	108	15	118	—	57	18	316	18
Private Company Limited by Shares	—	1	—	—	—	—	1	1
Sonstige Rechtsformen	12	34	2	4	4	17	73	57
Insgesamt	1 490	622	10 084	45	1 735	803	14 779	783

7. Gewerbeanmeldungen¹⁾ insgesamt nach Rechtsformen sowie Einzelunternehmen nach Geschlecht und Staatsangehörigkeit in Hessen im 3. Vierteljahr 2022 nach Regierungsbezirken

Rechtsform — Geschlecht — Staatsangehörigkeit	Neuerrichtungen				Zuzug	Sons- tige ²⁾ An- mel- dung	Ins- gesamt	darunter
	Betriebsgründungen		sons- tige Neu- grün- dung	Um- wand- lung				Zweig- nieder- lassung/ unselbst. Zweig- stelle
	Haupt- nieder- las- sung	Zweig- nieder- lassung/ unselbst. Zweig- stelle						

Einzelunternehmen

Nach Geschlecht

Weiblich	118	59	3 379	2	408	160	4 126	66
Männlich	246	110	5 807	3	742	294	7 202	131
Zusammen	364	169	9 186	5	1 150	454	11 328	197

Nach ausgewählter Staatsangehörigkeit der Innhaberinnen und Inhaber

Deutsch	207	127	6 751	4	925	301	8 315	148
Kroatisch	8	3	110	—	10	3	134	3
Griechisch	6	—	52	—	6	4	68	—
Italienisch	11	3	125	—	12	16	167	3
Österreichisch	2	—	7	—	3	1	13	—
Polnisch	6	2	346	—	64	3	421	2
Türkisch	26	12	358	—	30	42	468	13
Bulgarisch	7	1	165	—	13	5	191	1
Rumänisch	10	1	252	—	24	3	290	1
Ungarisch	2	—	43	—	1	—	46	—

1) Ohne Reisegewerbe. — 2) Kauf, Pacht, Erbfolge, Rechtsformänderung, Gesellschaftereintritt.

8. Gewerbeabmeldungen¹⁾ insgesamt nach Rechtsformen sowie Einzelunternehmen nach Geschlecht und Staatsangehörigkeit in Hessen im 3. Vierteljahr 2022 nach Regierungsbezirken

Rechtsform — Geschlecht — Staatsangehörigkeit	Aufgaben				Fort- zug	Sons- tige ²⁾ Ab- mel- dung	Ins- gesamt	darunter
	Betriebsaufgaben		sons- tige Still- legung	Um- wand- lung				Zweig- nieder- lassung/ unselbst. Zweig- stelle
	Haupt- nieder- las- sung	Zweig- nieder- lassung/ unselbst. Zweig- stelle						

REG.-BEZ. DARMSTADT

I n s g e s a m t

Nach der Rechtsform des Unternehmens

Einzelunternehmen	304	109	5 019	8	732	290	6 462	126
Offene Handelsgesellschaft	8	2	2	—	3	8	23	2
Kommanditgesellschaft	7	4	5	1	—	3	20	7
Gesellschaft mit beschränkter Haftung & Co. KG	54	18	10	4	34	23	143	29
Gesellschaft des bürgerlichen Rechts	104	7	119	3	30	75	338	9
Aktiengesellschaft	1	12	—	1	5	2	21	14
Gesellschaft mit beschränkter Haftung	388	214	234	61	326	61	1 284	266
GmbH ohne Unternehmergeinschaft	341	200	183	59	285	52	1 120	250
(haftungsbeschränkt)								
Unternehmergeinschaft	47	14	51	2	41	9	164	16
(haftungsbeschränkt)								
Private Company Limited by Shares	—	4	—	—	—	—	4	4
Sonstige Rechtsformen	7	25	6	3	7	4	52	35
Insgesamt	873	395	5 395	81	1 137	466	8 347	492

E i n z e l u n t e r n e h m e n

Nach Geschlecht

Weiblich	104	36	1 808	1	259	73	2 281	38
Männlich	200	73	3 211	7	473	217	4 181	88
Zusammen	304	109	5 019	8	732	290	6 462	126

Nach ausgewählter Staatsangehörigkeit der Innhaberinnen und Inhaber

Deutsch	200	86	3 491	7	553	178	4 515	103
Kroatisch	5	1	60	—	6	2	74	1
Griechisch	5	1	46	—	6	4	62	1
Italienisch	7	4	85	—	13	19	128	4
Österreichisch	1	—	9	—	3	—	13	—
Polnisch	3	2	295	—	60	3	363	2
Türkisch	27	5	191	1	14	34	272	5
Bulgarisch	8	—	110	—	10	3	131	—
Rumänisch	4	1	168	—	14	3	190	1
Ungarisch	1	—	12	—	—	—	13	—

REG.-BEZ. GIESSEN

I n s g e s a m t

Nach der Rechtsform des Unternehmens

Einzelunternehmen	82	35	1 299	2	169	95	1 682	43
Offene Handelsgesellschaft	8	—	—	1	—	2	11	—
Kommanditgesellschaft	1	1	—	—	—	2	4	3

8. Gewerbeabmeldungen¹⁾ insgesamt nach Rechtsformen sowie Einzelunternehmen nach Geschlecht und Staatsangehörigkeit in Hessen im 3. Vierteljahr 2022 nach Regierungsbezirken

Rechtsform — Geschlecht — Staatsangehörigkeit	Aufgaben				Fort- zug	Sons- tige ²⁾ Ab- mel- dung	Ins- gesamt	darunter
	Betriebsaufgaben		sons- tige Still- legung	Um- wand- lung				Zweig- nieder- lassung/ unselbst. Zweig- stelle
	Haupt- nieder- las- sung	Zweig- nieder- lassung/ unselbst. Zweig- stelle						

Gesellschaft mit beschränkter Haftung & Co. KG	9	9	4	—	2	3	27	10
Gesellschaft des bürgerlichen Rechts	36	6	37	—	8	35	122	7
Aktiengesellschaft	—	2	—	—	1	—	3	3
Gesellschaft mit beschränkter Haftung GmbH ohne Unternehmergeinschaft (haftungsbeschränkt)	54	23	20	11	32	10	150	30
Unternehmergeinschaft (haftungsbeschränkt)	43	21	16	11	29	7	127	26
Private Company Limited by Shares	11	2	4	—	3	3	23	4
Sonstige Rechtsformen	—	—	—	—	—	—	—	—
Insgesamt	4	3	—	—	—	1	8	3
	194	79	1 360	14	212	148	2 007	99

Einzelunternehmen

Nach Geschlecht

Weiblich	29	7	598	—	59	28	721	10
Männlich	53	28	701	2	110	67	961	33
Zusammen	82	35	1 299	2	169	95	1 682	43

Nach ausgewählter Staatsangehörigkeit der Innhaberinnen und Inhaber

Deutsch	58	34	955	2	151	64	1 264	41
Kroatisch	—	1	20	—	—	1	22	1
Griechisch	1	—	5	—	—	2	8	1
Italienisch	1	—	6	—	1	—	8	—
Österreichisch	1	—	1	—	1	—	3	—
Polnisch	—	—	87	—	2	—	89	—
Türkisch	4	—	43	—	5	18	70	—
Bulgarisch	—	—	27	—	—	—	27	—
Rumänisch	1	—	45	—	1	—	47	—
Ungarisch	—	—	27	—	2	—	29	—

REG.-BEZ. KASSEL

Insgesamt

Nach der Rechtsform des Unternehmens

Einzelunternehmen	65	36	1 183	1	147	90	1 522	46
Offene Handelsgesellschaft	7	2	—	—	—	—	9	2
Kommanditgesellschaft	—	—	—	—	—	2	2	—
Gesellschaft mit beschränkter Haftung & Co. KG	18	8	—	2	4	8	40	15
Gesellschaft des bürgerlichen Rechts	29	2	27	—	10	33	101	3
Aktiengesellschaft	2	1	—	1	—	1	5	1
Gesellschaft mit beschränkter Haftung GmbH ohne Unternehmergeinschaft (haftungsbeschränkt)	69	40	16	12	26	5	168	45
Unternehmergeinschaft (haftungsbeschränkt)	48	38	11	11	24	2	134	43
	21	2	5	1	2	3	34	2

8. Gewerbeabmeldungen¹⁾ insgesamt nach Rechtsformen sowie Einzelunternehmen nach Geschlecht und Staatsangehörigkeit in Hessen im 3. Vierteljahr 2022 nach Regierungsbezirken

Rechtsform — Geschlecht — Staatsangehörigkeit	Aufgaben				Fort- zug	Sons- tige ²⁾ Ab- mel- dung	Ins- gesamt	darunter
	Betriebsaufgaben		sons- tige Still- legung	Um- wand- lung				Zweig- nieder- lassung/ unselbst. Zweig- stelle
	Haupt- nieder- las- sung	Zweig- nieder- lassung/ unselbst. Zweig- stelle						

Private Company Limited by Shares	—	—	—	—	—	—	—	—
Sonstige Rechtsformen	3	5	1	—	1	1	11	7
Insgesamt	193	94	1 227	16	188	140	1 858	119

Einzelunternehmen

Nach Geschlecht

Weiblich	30	12	427	—	50	33	552	13
Männlich	35	24	756	1	97	57	970	33
Zusammen	65	36	1 183	1	147	90	1 522	46

Nach ausgewählter Staatsangehörigkeit der Innhaberinnen und Inhaber

Deutsch	50	32	965	1	127	76	1 251	42
Kroatisch	1	—	6	—	—	—	7	—
Griechisch	1	—	5	—	—	—	6	—
Italienisch	1	1	11	—	—	2	15	1
Österreichisch	—	—	—	—	—	1	1	—
Polnisch	—	1	25	—	5	1	32	1
Türkisch	—	—	21	—	5	3	29	—
Bulgarisch	—	—	24	—	—	1	25	—
Rumänisch	1	1	32	—	2	—	36	1
Ungarisch	—	—	5	—	—	—	5	—

HESSEN

Insgesamt

Nach der Rechtsform des Unternehmens

Einzelunternehmen	451	180	7 501	11	1 048	475	9 666	215
Offene Handelsgesellschaft	23	4	2	1	3	10	43	4
Kommanditgesellschaft	8	5	5	1	—	7	26	10
Gesellschaft mit beschränkter Haftung & Co. KG	81	35	14	6	40	34	210	54
Gesellschaft des bürgerlichen Rechts	169	15	183	3	48	143	561	19
Aktiengesellschaft	3	15	—	2	6	3	29	18
Gesellschaft mit beschränkter Haftung	511	277	270	84	384	76	1 602	341
GmbH ohne Unternehmergeellschaft (haftungsbeschränkt)	432	259	210	81	338	61	1 381	319
Unternehmergeellschaft (haftungsbeschränkt)	79	18	60	3	46	15	221	22
Private Company Limited by Shares	—	4	—	—	—	—	4	4
Sonstige Rechtsformen	14	33	7	3	8	6	71	45
Insgesamt	1 260	568	7 982	111	1 537	754	12 212	710

8. Gewerbeabmeldungen¹⁾ insgesamt nach Rechtsformen sowie Einzelunternehmen nach Geschlecht und Staatsangehörigkeit in Hessen im 3. Vierteljahr 2022 nach Regierungsbezirken

Rechtsform — Geschlecht — Staatsangehörigkeit	Aufgaben				Fort- zug	Sons- tige ²⁾ Ab- mel- dung	Ins- gesamt	darunter
	Betriebsaufgaben		sons- tige Still- legung	Um- wand- lung				Zweig- nieder- lassung/ unselbst. Zweig- stelle
	Haupt- nieder- las- sung	Zweig- nieder- lassung/ unselbst. Zweig- stelle						

Einzelunternehmen

Nach Geschlecht

Weiblich	163	55	2 833	1	368	134	3 554	61
Männlich	288	125	4 668	10	680	341	6 112	154
Zusammen	451	180	7 501	11	1 048	475	9 666	215

Nach ausgewählter Staatsangehörigkeit der Innhaberinnen und Inhaber

Deutsch	308	152	5 411	10	831	318	7 030	186
Kroatisch	6	2	86	—	6	3	103	2
Griechisch	7	1	56	—	6	6	76	2
Italienisch	9	5	102	—	14	21	151	5
Österreichisch	2	—	10	—	4	1	17	—
Polnisch	3	3	407	—	67	4	484	3
Türkisch	31	5	255	1	24	55	371	5
Bulgarisch	8	—	161	—	10	4	183	—
Rumänisch	6	2	245	—	17	3	273	2
Ungarisch	1	—	44	—	2	—	47	—

1) Ohne Reisegewerbe. — 2) Verkauf, Verpachtung, Erbfolge, Rechtsformänderung, Gesellschafteraustritt.

9. Neugründungen: Gewerbetreibende in Hessen im 3. Vierteljahr 2022 nach Verwaltungsbezirken und Geschlecht

AGS	Kreisfreie Stadt Landkreis Regierungsbezirk	Gewerbetreibende ¹⁾					
		Neu- gründung	darunter Betriebs- gründung	darunter weiblich			
				Neu- gründung	%	darunter Betriebs- gründung	%
06411	Darmstadt, Wissenschaftsstadt	303	46	98	32,3	8	17,4
06412	Frankfurt am Main, Stadt	1 888	324	520	27,5	57	17,6
06413	Offenbach am Main, Stadt	324	93	87	26,9	22	23,7
06414	Wiesbaden, Landeshauptstadt	651	167	203	31,2	40	24,0
06431	Landkreis Bergstraße	639	142	206	32,2	30	21,1
06432	Landkreis Darmstadt-Dieburg	634	128	221	34,9	24	18,8
06433	Landkreis Groß-Gerau	558	108	170	30,5	15	13,9
06434	Hochtaunuskreis	476	126	145	30,5	32	25,4
06435	Main-Kinzig-Kreis	943	205	296	31,4	34	16,6
06436	Main-Taunus-Kreis	530	170	164	30,9	33	19,4
06437	Odenwaldkreis	190	35	67	35,3	8	22,9
06438	Landkreis Offenbach	890	209	279	31,3	41	19,6
06439	Rheingau-Taunus-Kreis	404	66	124	30,7	8	12,1
06440	Wetteraukreis	713	145	216	30,3	24	16,6
064	Reg.-Bez. Darmstadt	9 143	1 964	2 796	30,6	376	19,1
06531	Landkreis Gießen	515	101	153	29,7	18	17,8
06532	Lahn-Dill-Kreis	428	99	131	30,6	19	19,2
06533	Landkreis Limburg-Weilburg	395	92	106	26,8	16	17,4
06534	Landkreis Marburg-Biedenkopf	606	87	294	48,5	11	12,6
06535	Vogelsbergkreis	168	24	48	28,6	5	20,8
065	Reg.-Bez. Gießen	2 112	403	732	34,7	69	17,1
06611	Kassel, documenta-Stadt	496	173	141	28,4	33	19,1
06631	Landkreis Fulda	394	80	119	30,2	5	6,3
06632	Landkreis Hersfeld-Rotenburg	169	39	59	34,9	10	25,6
06633	Landkreis Kassel	390	52	143	36,7	13	25,0
06634	Schwalm-Eder-Kreis	300	37	92	30,7	5	13,5
06635	Landkreis Waldeck-Frankenberg	261	56	92	35,2	11	19,6
06636	Werra-Meißner-Kreis	138	15	36	26,1	2	13,3
066	Reg.-Bez. Kassel	2 148	452	682	31,8	79	17,5
06	Hessen	13 403	2 819	4 210	31,4	524	18,6

1) Anzeigepflichtige Personen, die eine Neugründung vorgenommen haben.

10. Neugründungen: Gewerbetreibende in Hessen im 3. Vierteljahr 2022 nach Verwaltungsbezirken und Staatsangehörigkeit

AGS	Kreisfreie Stadt Landkreis Regierungsbezirk	Gewerbetreibende ¹⁾					
		Neu- gründung	darunter Betriebs- gründung	darunter mit nicht-deutscher Staatsangehörigkeit			
				Neu- gründung	%	darunter Betriebs- gründung	%
06411	Darmstadt, Wissenschaftsstadt	303	46	70	23,1	13	28,3
06412	Frankfurt am Main, Stadt	1 888	324	615	32,6	116	35,8
06413	Offenbach am Main, Stadt	324	93	146	45,1	38	40,9
06414	Wiesbaden, Landeshauptstadt	651	167	221	33,9	53	31,7
06431	Landkreis Bergstraße	639	142	156	24,4	33	23,2
06432	Landkreis Darmstadt-Dieburg	634	128	157	24,8	25	19,5
06433	Landkreis Groß-Gerau	558	108	169	30,3	34	31,5
06434	Hochtaunuskreis	476	126	128	26,9	26	20,6
06435	Main-Kinzig-Kreis	943	205	231	24,5	52	25,4
06436	Main-Taunus-Kreis	530	170	137	25,8	41	24,1
06437	Odenwaldkreis	190	35	45	23,7	6	17,1
06438	Landkreis Offenbach	890	209	235	26,4	57	27,3
06439	Rheingau-Taunus-Kreis	404	66	84	20,8	9	13,6
06440	Wetteraukreis	713	145	158	22,2	39	26,9
064	Reg.-Bez. Darmstadt	9 143	1 964	2 552	27,9	542	27,6
06531	Landkreis Gießen	515	101	68	13,2	17	16,8
06532	Lahn-Dill-Kreis	428	99	77	18,0	25	25,3
06533	Landkreis Limburg-Weilburg	395	92	78	19,7	11	12,0
06534	Landkreis Marburg-Biedenkopf	606	87	245	40,4	19	21,8
06535	Vogelsbergkreis	168	24	15	8,9	1	4,2
065	Reg.-Bez. Gießen	2 112	403	483	22,9	73	18,1
06611	Kassel, documenta-Stadt	496	173	116	23,4	38	22,0
06631	Landkreis Fulda	394	80	46	11,7	12	15,0
06632	Landkreis Hersfeld-Rotenburg	169	39	19	11,2	3	7,7
06633	Landkreis Kassel	390	52	37	9,5	5	9,6
06634	Schwalm-Eder-Kreis	300	37	35	11,7	6	16,2
06635	Landkreis Waldeck-Frankenberg	261	56	37	14,2	6	10,7
06636	Werra-Meißner-Kreis	138	15	11	8,0	2	13,3
066	Reg.-Bez. Kassel	2 148	452	301	14,0	72	15,9
06	Hessen	13 403	2 819	3 336	24,9	687	24,4

1) Anzeigepflichtige Personen, die eine Neugründung vorgenommen haben.

11. Vollständige Aufgaben: Gewerbetreibende in Hessen im 3. Vierteljahr 2022 nach Verwaltungsbezirken und Geschlecht

AGS	Kreisfreie Stadt Landkreis Regierungsbezirk	Gewerbetreibende ¹⁾					
		vollständige Aufgabe	darunter Betriebs- aufgabe	darunter weiblich			
				vollständige Aufgabe	%	darunter Betriebs- aufgabe	%
06411	Darmstadt, Wissenschaftsstadt	248	43	87	35,1	15	34,9
06412	Frankfurt am Main, Stadt	1 369	291	377	27,5	75	25,8
06413	Offenbach am Main, Stadt	246	67	70	28,5	16	23,9
06414	Wiesbaden, Landeshauptstadt	536	156	168	31,3	33	21,2
06431	Landkreis Bergstraße	469	77	159	33,9	28	36,4
06432	Landkreis Darmstadt-Dieburg	458	61	169	36,9	12	19,7
06433	Landkreis Groß-Gerau	469	76	142	30,3	13	17,1
06434	Hochtaunuskreis	467	157	162	34,7	34	21,7
06435	Main-Kinzig-Kreis	665	140	223	33,5	31	22,1
06436	Main-Taunus-Kreis	518	165	151	29,2	33	20,0
06437	Odenwaldkreis	158	27	53	33,5	6	22,2
06438	Landkreis Offenbach	714	200	226	31,7	42	21,0
06439	Rheingau-Taunus-Kreis	307	76	111	36,2	14	18,4
06440	Wetteraukreis	612	114	217	35,5	30	26,3
064	Reg.-Bez. Darmstadt	7 236	1 650	2 315	32,0	382	23,2
06531	Landkreis Gießen	388	93	136	35,1	23	24,7
06532	Lahn-Dill-Kreis	330	71	105	31,8	15	21,1
06533	Landkreis Limburg-Weilburg	318	83	113	35,5	28	33,7
06534	Landkreis Marburg-Biedenkopf	570	59	316	55,4	16	27,1
06535	Vogelsbergkreis	128	30	44	34,4	7	23,3
065	Reg.-Bez. Gießen	1 734	336	714	41,2	89	26,5
06611	Kassel, documenta-Stadt	481	170	120	24,9	28	16,5
06631	Landkreis Fulda	271	73	76	28,0	15	20,5
06632	Landkreis Hersfeld-Rotenburg	136	24	51	37,5	6	25,0
06633	Landkreis Kassel	285	37	103	36,1	8	21,6
06634	Schwalm-Eder-Kreis	200	25	75	37,5	9	36,0
06635	Landkreis Waldeck-Frankenberg	159	34	56	35,2	5	14,7
06636	Werra-Meißner-Kreis	110	22	36	32,7	5	22,7
066	Reg.-Bez. Kassel	1 642	385	517	31,5	76	19,7
06	Hessen	10 612	2 371	3 546	33,4	547	23,1

1) Anzeigepflichtige Personen, die eine Neugründung vorgenommen haben.

12. Vollständige Aufgaben: Gewerbetreibende in Hessen im 3. Vierteljahr 2022 nach Verwaltungsbezirken und Staatsangehörigkeit

AGS	Kreisfreie Stadt Landkreis Regierungsbezirk	Gewerbetreibende ¹⁾					
		vollständige Aufgabe	darunter Betriebs- aufgabe	darunter mit nicht-deutscher Staatsangehörigkeit			
				vollständige Aufgabe	%	darunter Betriebs- aufgabe	%
06411	Darmstadt, Wissenschaftsstadt	248	43	49	19,8	7	16,3
06412	Frankfurt am Main, Stadt	1 369	291	494	36,1	120	41,2
06413	Offenbach am Main, Stadt	246	67	117	47,6	22	32,8
06414	Wiesbaden, Landeshauptstadt	536	156	157	29,3	44	28,2
06431	Landkreis Bergstraße	469	77	117	24,9	12	15,6
06432	Landkreis Darmstadt-Dieburg	458	61	127	27,7	8	13,1
06433	Landkreis Groß-Gerau	469	76	140	29,9	25	32,9
06434	Hochtaunuskreis	467	157	127	27,2	40	25,5
06435	Main-Kinzig-Kreis	665	140	175	26,3	38	27,1
06436	Main-Taunus-Kreis	518	165	153	29,5	40	24,2
06437	Odenwaldkreis	158	27	44	27,8	4	14,8
06438	Landkreis Offenbach	714	200	217	30,4	56	28,0
06439	Rheingau-Taunus-Kreis	307	76	55	17,9	15	19,7
06440	Wetteraukreis	612	114	146	23,9	26	22,8
064	Reg.-Bez. Darmstadt	7 236	1 650	2 118	29,3	457	27,7
06531	Landkreis Gießen	388	93	55	14,2	16	17,2
06532	Lahn-Dill-Kreis	330	71	49	14,8	9	12,7
06533	Landkreis Limburg-Weilburg	318	83	57	17,9	16	19,3
06534	Landkreis Marburg-Biedenkopf	570	59	225	39,5	7	11,9
06535	Vogelsbergkreis	128	30	16	12,5	5	16,7
065	Reg.-Bez. Gießen	1 734	336	402	23,2	53	15,8
06611	Kassel, documenta-Stadt	481	170	110	22,9	22	12,9
06631	Landkreis Fulda	271	73	36	13,3	8	11,0
06632	Landkreis Hersfeld-Rotenburg	136	24	16	11,8	1	4,2
06633	Landkreis Kassel	285	37	29	10,2	2	5,4
06634	Schwalm-Eder-Kreis	200	25	34	17,0	4	16,0
06635	Landkreis Waldeck-Frankenberg	159	34	21	13,2	1	2,9
06636	Werra-Meißner-Kreis	110	22	15	13,6	3	13,6
066	Reg.-Bez. Kassel	1 642	385	261	15,9	41	10,6
06	Hessen	10 612	2 371	2 781	26,2	551	23,2

1) Anzeigepflichtige Personen, die eine Neugründung vorgenommen haben.

13. Gewerbeanzeigen¹⁾ in Hessen im 3. Vierteljahr 2022 nach wirtschaftlicher Bedeutung

Gewerbeanzeigen	3. Vierteljahr 2021	3. Vierteljahr 2022	Zu- bzw. Abnahme (–) gegenüber dem entsprechenden Vorjahreszeitraum	
			absolut	%
Anmeldungen	14 327	14 779	452	3,2
davon				
Neuerrichtung	11 782	12 241	459	3,9
davon				
Neugründung	11 711	12 196	485	4,1
davon				
Betriebsgründung ²⁾	2 506	2 112	– 394	– 15,7
sonstige Neugründung	9 205	10 084	879	9,5
davon				
Kleinunternehmen	3 013	3 526	513	17,0
Nebenerwerbsbetriebe	6 192	6 558	366	5,9
Umwandlung	71	45	– 26	– 36,6
Zuzug	1 646	1 735	89	5,4
sonstige Anmeldung ³⁾	899	803	– 96	– 10,7
Abmeldungen	11 486	12 212	726	6,3
davon				
Aufgabe	8 994	9 921	927	10,3
davon				
Vollständige Aufgabe	8 880	9 810	930	10,5
davon				
Betriebsaufgabe ²⁾	1 869	1 828	– 41	– 2,2
sonstige Stilllegung	7 011	7 982	971	13,8
davon				
Kleinunternehmen	3 517	3 685	168	4,8
Nebenerwerbsbetriebe	3 494	4 297	803	23,0
Umwandlung	114	111	– 3	– 2,6
Fortzug	1 641	1 537	– 104	– 6,3
sonstige Abmeldung ⁴⁾	851	754	– 97	– 11,4

1) Ohne Reisegewerbe. — 2) Kapitalgesellschaft bzw. Personengesellschaft mit Eintrag ins Handelsregister und/oder mit Eintrag in die Handwerksrolle und/oder mit mindestens einem Arbeitnehmer/einer Arbeitnehmerin. — 3) Kauf, Pacht, Erbfolge, Rechtsformänderung, Gesellschaftereintritt. — 4) Verkauf, Verpachtung, Erbfolge, Rechtsformänderung, Gesellschafteraustritt.

Übersicht über die Klassifikation der Wirtschaftszweige, Ausgabe 2008 (WZ 2008)

Abschnitt A Land- und Forstwirtschaft, Fischerei

Abschnitt B Bergbau und Gewinnung v. Steinen u. Erden

Abschnitt C Verarbeitendes Gewerbe

10	Herstellung von Nahrungs- und Futtermitteln
11	Getränkeherstellung
13	Herstellung von Textilien
14	Herstellung von Bekleidung
16	Herstellung von Holz-, Flecht-, Korb- und Korkwaren (ohne Möbel)
18	Herstellung von Druckerzeugnissen; Vervielfältigung von bespielten Ton-, Bild- und Datenträgern
25	Herstellung von Metallerzeugnissen
26	Herstellung von Datenverarbeitungsgeräten, elektronischen und optischen Erzeugnissen
27	Herstellung von elektrischen Ausrüstungen
28	Maschinenbau
29	Herstellung von Kraftwagen und Kraftwagenteilen
31	Herstellung von Möbeln

Abschnitt D Energieversorgung

Abschnitt E Wasserversorgung; Abwasser- und Abfallentsorgung und Beseitigung von Umweltverschmutzungen

Abschnitt F Baugewerbe

41	Hochbau
42	Tiefbau
43	Vorbereitende Baustellenarbeiten, Bauinstallation und sonstiges Ausbaugewerbe

Abschnitt G Handel; Instandhaltung und Reparatur von Kraftfahrzeugen

45	Handel mit Kraftfahrzeugen; Instandhaltung und Reparatur von Kraftwagen
46	Großhandel (ohne Handel mit Kraftfahrzeugen und Krafträdern)
47	Einzelhandel (ohne Handel mit Kraftfahrzeugen)

Abschnitt H Verkehr und Lagerei

49	Landverkehr und Transport in Rohrfernleitungen
53	Post-, Kurier- und Expressdienste

Abschnitt I Gastgewerbe; Beherbergung und Gastronomie

55	Beherbergung
56	Gastronomie

Abschnitt J Information und Kommunikation

58	Verlagswesen
61	Telekommunikation
62	Erbringung von Dienstl. der Informationstechnologie
63	Informationsdienstleistungen

Abschnitt K Erbringung von Finanz- und Versicherungsdienstleistungen

66	Mit Finanz- und Versicherungsdienstleistungen verbundene Tätigkeiten
----	--

Abschnitt L Grundstücks- und Wohnungswesen

Übersicht über die Klassifikation der Wirtschaftszweige, Ausgabe 2008 (WZ 2008)

Abschnitt M Erbringung von freiberuflichen, wissenschaftlichen und technischen Dienstleistungen

- 70 Verwaltung und Führung von Unternehmen und Betrieben; Unternehmensberatung
- 73 Werbung und Marktforschung

Abschnitt N Erbringung v. sonst. wirtschaftl. Dienstleistungen

- 77 Vermietung von beweglichen Sachen
- 78 Vermittlung und Überlassung von Arbeitskräften
- 79 Reisebüros, Reiseveranstalter und Erbringung sonstiger Reservierungsdienstleistungen
- 81 Gebäudebetreuung; Garten- und Landschaftsbau

Abschnitt O Öffentliche Verwaltung, Verteidigung; Sozialversicherung

Abschnitt P Erziehung und Unterricht

Abschnitt Q Gesundheits- und Sozialwesen

Abschnitt R Kunst, Unterhaltung und Erholung

Abschnitt S Erbringung von sonstigen Dienstleistungen