



Statistische Berichte



Kennziffer: L IV 3 - j/18

Juli 2022

Lohn- und Einkommensteuerstatistik in Hessen 2018

Hessisches Statistisches Landesamt, Wiesbaden

Impressum

Dienstgebäude: Rheinstraße 35/37, 65185 Wiesbaden
Briefadresse: 65175 Wiesbaden

Kontakt für Fragen und Anregungen zu diesem Bericht

Herr Dr. Lutz 0611 3802-344
Herr Streu 0611 3802-629
Frau Balsys 0611 3802-618
E-Mail steuerstatistiken@statistik.hessen.de
Internet <https://statistik.hessen.de>

Copyright

© Hessisches Statistisches Landesamt, Wiesbaden, 2022
Vervielfältigung und Verbreitung, auch auszugsweise, mit Quellenangabe gestattet.

Allgemeine Geschäftsbedingungen

Die Allgemeinen Geschäftsbedingungen sind unter
<https://statistik.hessen.de/ueber-uns/agb-und-impressum/agb>
abrufbar.

Zeichenerklärungen

- = genau Null (nichts vorhanden) bzw. keine Veränderung eingetreten
- 0 = Zahlenwert ungleich Null, Betrag jedoch kleiner als die Hälfte von 1 in der letzten besetzten Stelle
- . = Zahlenwert unbekannt oder geheim zu halten
- ... = Zahlenwert lag bei Redaktionsschluss noch nicht vor
- () = Aussagewert eingeschränkt, da der Zahlenwert statistisch unsicher ist
- / = keine Angabe, da Zahlenwert nicht sicher genug
- x = Tabellenfeld gesperrt, weil Aussage nicht sinnvoll
(oder bei Veränderungsraten ist die Ausgangszahl kleiner als 100)
- D = Durchschnitt
- s = geschätzte Zahl
- p = vorläufige Zahl
- r = berichtigte Zahl

Aus Gründen der Übersichtlichkeit sind nur negative Veränderungsraten und Salden mit einem Vorzeichen versehen. Positive Veränderungsraten und Salden sind ohne Vorzeichen.
Im Allgemeinen ist ohne Rücksicht auf die Endsumme auf- bzw. abgerundet worden.
Das Ergebnis der Summierung der Einzelzahlen kann deshalb geringfügig von der Endsumme abweichen.

Inhalt

Abkürzungen	2
I. Grundlagen und Methoden	
1. Rechtsgrundlagen	4
2. Zweck und finanzpolitische Bedeutung in der Lohn- und Einkommensteuerstatistik	4
3. Erhebungsverfahren und Aufbereitungsmethoden	4
4. Erläuterung der Begriffe	5
5. Anmerkungen zu Sondernachweisen	7
II. Abbildungen	
1. Entwicklung der Lohn- und Einkommensteuer in Hessen seit 1986	10
2. Gesamtbetrag der Einkünfte je Steuerpflichtigen in Hessen seit 1986 (in Euro)	10
3. Anzahl der unbeschränkt Lohn- und Einkommensteuerpflichtigen in Hessen 2018 nach überwiegender Einkunftsart	11
4. Gesamtbetrag der Einkünfte der unbeschränkt Lohn- und Einkommensteuerpflichtigen in Hessen 2018 nach überwiegender Einkunftsart	11
5. Unbeschränkt Lohn- und Einkommensteuerpflichtige, deren Gesamtbetrag der Einkünfte und festgesetzte Steuer in Hessen 2018 nach Größenklassen des Gesamtbetrags der Einkünfte	12
6. Einkommensmillionäre je 10 000 Steuerpflichtigen in Hessen 2018 auf Kreisebene	13
7. Gesamtbetrag der Einkünfte je Einkommensmillionär in Hessen 2018 auf Kreisebene	13
8. Gesamtbetrag der Einkünfte je Steuerpflichtigen in den hessischen Gemeinden 2018	14
III. Tabellenteil	
1. Entwicklung der unbeschränkt Lohn- und Einkommensteuerpflichtigen in Hessen seit 1986	16
2. Gesamtübersicht der unbeschränkt Lohn- und Einkommensteuerpflichtigen in Hessen 2018 und 2017	17
3. Unbeschränkt Lohn- und Einkommensteuerpflichtige in Hessen 2018 nach Größenklassen des Gesamtbetrags der Einkünfte und Grund-/Splittingtabellen-Gliederung	19
4. Unbeschränkt Einkommensteuerpflichtige mit überwiegenden Einkünften aus freiberuflicher Tätigkeit in Hessen 2018 in ausgewählten Freien Berufen	31
5. Unbeschränkt Lohn- und Einkommensteuerpflichtige in Hessen 2018 nach regionaler Gliederung und Größenklassen des Gesamtbetrags der Einkünfte	33
6. Ranking der Einkommensmillionäre in Hessen 2018 nach kreisfreien Städten und Landkreisen	182
7. Ranking der Gemeinden mit mindestens sechs Einkommensmillionären in Hessen 2018	183

Abkürzungen

BGBI.	Bundesgesetzblatt
EStDV	Einkommensteuer-Durchführungsverordnung
EStG	Einkommensteuergesetz
Stpfl	Steuerpflichtige

I. Grundlagen und Methoden

Grundlagen und Methoden

1. Rechtsgrundlagen

Grundlage für die Durchführung der Lohn- und Einkommensteuerstatistik ist das Gesetz über Steuerstatistiken vom 11. Oktober 1995 (BGBl. I S. 1250, 1409), das zuletzt durch Artikel 35 des Gesetzes vom 21. Dezember 2020 (BGBl. I S. 3096) geändert worden ist. Grundsätzliches zu Statistiken regelt das Bundesstatistikgesetz in der Fassung der Bekanntmachung vom 20. Oktober 2016 (BGBl. I S. 2394), das zuletzt durch Artikel 2 des Gesetzes vom 14. Juni 2021 (BGBl. I S. 1751) geändert worden ist.

Rechtsgrundlage für die Lohn- und Einkommensteuer ist das Einkommensteuergesetz (EStG) in der Fassung der Bekanntmachung vom 8. Oktober 2009 (BGBl. I S. 3366, 3862), das zuletzt durch Artikel 27 des Gesetzes vom 20. August 2021 (BGBl. I S. 3932) geändert worden ist.

Im Zusammenhang mit der Lohn- und Einkommensteuerstatistik stehende Rechtsgrundlagen sind das Zerlegungsgesetz vom 6. August 1998 (BGBl. I S. 1998), das zuletzt durch Artikel 11 des Gesetzes vom 11. Dezember 2018 (BGBl. I S. 2338) geändert worden ist und das Gemeindefinanzreformgesetz in der Fassung der Bekanntmachung vom 10. März 2009 (BGBl. I S. 502), das zuletzt durch Artikel 5 des Gesetzes vom 9. Dezember 2019 (BGBl. I S. 2051) geändert worden ist.

2. Zweck und finanzpolitische Bedeutung der Lohn- und Einkommensteuerstatistik

Der vorliegende Bericht enthält die Ergebnisse der Lohn- und Einkommensteuerstatistik 2018. Im Rahmen des steuerstatistischen Gesamtprogramms wird hiermit ein umfassender Überblick über Höhe, Struktur und Besteuerung des steuerlich erfassten Einkommens natürlicher Personen gegeben. Die Ergebnisse der Lohn- und Einkommensteuerstatistik liefern wesentliche Informationen über das Aufkommen dieser Steuern und über die Belastung der einzelnen Steuerpflichtigen. Sie sind Orientierungs- und Entscheidungshilfen für die Finanz- und Steuerpolitik, weil sie unter anderem wichtige Aufschlüsse über Struktur und Wirkungsweise des Steuersystems, insbesondere im Hinblick auf Be- und Entlastungen bei geplanten Steuerrechtsänderungen, geben. Die Steuerstatistiken sind daher zur Weiterentwicklung des Steuersystems unverzichtbar.

Darüber hinaus knüpfen an die Lohn- und Einkommensteuerstatistik auch Zahlungen an die Länder und die Gemeinden mit erheblichem Finanzvolumen an. Nach § 7 des Zerlegungsgesetzes werden im Rahmen dieser Statistik die nicht von den Wohnsitzländern vereinnahmten Lohnsteuerbeträge ermittelt, die anschließend zwischen den Ländern finanziell ausgeglichen werden (Lohnsteuerzerlegung). Weiterhin werden nach §§ 1 bis 3 Gemeindefinanzreformgesetz auf Basis der Ergebnisse dieser Statistik die „Schlüsselzahlen“ ermittelt, die wiederum die Grundlage für die Aufteilung des Gemeindeanteils an der Einkommensteuer bilden. Diese Beispiele zeigen die herausragende Bedeutung der Steuerstatistiken bei der vertikalen und horizontalen Steuerverteilung.

3. Erhebungsverfahren und Aufbereitungsmethoden

Die Lohn- und Einkommensteuerstatistik ist eine sekundärstatistische Totalerhebung. Die von der Hessischen Zentrale für Datenverarbeitung (HZD) im Auftrag der Finanzverwaltung zur Auswertung übermittelten Datensätze enthielten ausgewählte Merkmale der durchgeführten Veranlagungen. Für Lohnsteuerpflichtige, die weder der Antragsveranlagung noch der Pflichtveranlagung unterlagen, standen elektronische Lohnsteuerbescheinigungen zur Verfügung.

Vor 2012 wurde die Lohn- und Einkommensteuerstatistik in dreijährlichem Turnus erfasst, danach ordnete das Steuerstatistikgesetz eine jährliche Durchführung an.

4. Erläuterung der Begriffe

Einkommensteuerpflichtige

Als Einkommensteuerpflichtige gelten nach § 1 EStG grundsätzlich nur natürliche Personen. Die Zählung der Steuerpflichtigen erfolgt je Alleinstehende/n oder je getrennt veranlagte Ehepartnerin bzw. je getrennt veranlagten Ehepartner oder je zusammenveranlagten Ehepaar.

Steuerpflichtige können sowohl männliche, weibliche oder diverse Einzelpersonen als auch zusammen veranlagte Personen jedweden Geschlechts sein. Daher sind die Bezeichnungen „Steuerpflichtiger“ sowie „Einkommensmillionär“ in diesem Bericht per Definition geschlechtsneutral und es kann auf eine gender-inkludierte Formulierung verzichtet werden.

- *Unbeschränkt* einkommensteuerpflichtig sind natürliche Personen, die im Inland einen Wohnsitz oder ihren gewöhnlichen Aufenthalt haben. Die unbeschränkte Steuerpflicht erstreckt sich auf sämtliche in- und ausländischen Einkünfte (vorbehaltlich der Regelung in Doppelbesteuerungsabkommen).
- *Beschränkt* einkommensteuerpflichtig sind natürliche Personen mit Wohnsitz oder gewöhnlichem Aufenthalt im Ausland. Die Steuerpflicht erstreckt sich auf Einkünfte im Sinne des § 49 EStG im Inland.

Summe der Einkünfte, Gesamtbetrag der Einkünfte, Einkommen und zu versteuerndes Einkommen

Das folgende Schema zur Ermittlung des zu versteuernden Einkommens klärt die Bedeutung der einzelnen Begriffe und deren Zusammenhang:

- Einkünfte aus Land- und Forstwirtschaft
- + Einkünfte aus Gewerbebetrieb
- + Einkünfte aus selbständiger Arbeit
- + Einkünfte aus nichtselbständiger Arbeit
- + Einkünfte aus Kapitalvermögen
- + Einkünfte aus Vermietung und Verpachtung
- + Sonstige Einkünfte
- = **Summe der Einkünfte**
 - Altersentlastungsbetrag
 - Entlastungsbetrag für Alleinerziehende
 - Freibetrag für Land- und Forstwirte
- = **Gesamtbetrag der Einkünfte**
 - Sonderausgaben
 - Außergewöhnliche Belastungen
 - Altersvorsorgebeiträge
 - Steuerbegünstigung
 - Verlustabzug nach § 10d EStG
- = **Einkommen**
 - Freibeträge für Kinder
 - Härteausgleich
- = **zu versteuerndes Einkommen**

Als Einkünfte gelten bei den drei ersten der genannten Einkunftsarten die nach den Vorschriften des Einkommensteuergesetzes zu ermittelnden Gewinne. Bei den übrigen Einkunftsarten ist jeweils der Überschuss der Einnahmen über die Werbungskosten anzusetzen. Bei den Einkünften aus Kapitalvermögen ist zu beachten, dass sie seit 2009 nicht mehr vollständig in der Einkommensteuer nachgewiesen werden können, da durch die Einführung der Abgeltungsteuer für Einkünfte aus Kapitalvermögen zum 1.1.2009 (Quellensteuer) die Steuerpflichtigen nicht mehr verpflichtet sind, ihre Einkünfte aus Kapitalvermögen in der Steuererklärung zu deklarieren.

Werbungskosten

Werbungskosten sind nach § 9 Abs. 1 EStG Aufwendungen zur Erwerbung, Sicherung und Erhaltung der Einnahmen. Hierzu zählen insbesondere Beiträge zu Berufsverbänden, Aufwendungen für Fahrten zwischen Wohnung und Arbeitsstätte und für Arbeitsmittel, ferner Fortbildungskosten, Verpflegungsaufwand bei Tätigkeit außerhalb des Wohnortes, bestimmte Schuldzinsen, Absetzungen für Abnutzung und Substanzverringerung. Sie sind bei der Einkunftsart abzuziehen, bei der sie erwachsen sind.

Für Werbungskosten sind bei der Ermittlung der Einkünfte die folgenden Pauschbeträge abzuziehen:

- Von den Einnahmen aus nichtselbständiger Arbeit ist ein Pauschbetrag von 1 000 Euro abzuziehen, wenn nicht höhere Werbungskosten nachgewiesen werden.
- Die Bemessungsgrundlage für den Steuerabzug auf Einkünfte aus Kapitalvermögen beträgt 801 Euro für Alleinstehende und 1 602 Euro bei zusammenveranlagten Ehegatten. Der Sparerpauschbetrag umfasst Zinsen, Dividenden, Gewinne aus dem Verkauf von Kapitalanlagen und Termingeschäften. Der Abzug der höheren tatsächlichen Werbungskosten ist vom Gesetz ausdrücklich ausgeschlossen.

Sonderausgaben

Sonderausgaben, die vom Gesamtbetrag der Einkünfte abgezogen werden dürfen, sind Aufwendungen, die weder Betriebsausgaben noch Werbungskosten sind. Es gibt neben einem unbeschränkten Abzug in Höhe der tatsächlichen Aufwendungen einen auf bestimmte Höchstbeträge beschränkten Sonderausgabenabzug. Alternativ ist auch ein Pauschalabzug möglich.

- Die unbeschränkt in voller Höhe abzugsfähigen Sonderausgaben sind Renten, dauernde Lasten, Kirchensteuer und Zinsen,
- die beschränkt, nur bis zu einem bestimmten Höchstbetrag abzugsfähigen Sonderausgaben sind z. B. Versicherungsbeiträge, Unterhaltszahlungen an Geschiedene oder getrennt Lebende, Aufwendungen für hauswirtschaftliche Beschäftigungsverhältnisse, Spenden und Beiträge, Schulgeld und Aufwendungen für die eigene Berufsausbildung.

Außergewöhnliche Belastungen

Erwachsen einem Steuerpflichtigen zwangsläufig größere Aufwendungen als der überwiegenden Mehrzahl der Steuerpflichtigen gleicher Einkommens- und Vermögensverhältnisse und gleichen Familienstandes (außergewöhnliche Belastungen), so wird auf Antrag die Einkommensteuer dadurch ermäßigt, dass der Teil der Aufwendungen, der die zumutbare Belastung übersteigt, vom Gesamtbetrag der Einkünfte abgezogen wird (§ 33 EStG). Außergewöhnliche Belastungen sind z. B. gemäß §§ 33a bis 33b EStG: Außergewöhnliche Belastungen in besonderen Fällen (§ 33a EStG); Pauschbeträge für Behinderte, Hinterbliebene und Pflegepersonen (§ 33b EStG).

Festgesetzte Steuern

Die festgesetzten Steuern umfassen die Einkommensteuer der Einkommensteuerpflichtigen (Pflichtveranlagte) und die Jahreslohnsteuer der Lohnsteuerpflichtigen (Nicht- oder Antragsveranlagte).

Zur Ermittlung der festgesetzten Steuern wird folgende Berechnung vorgenommen:

Steuerbetrag laut Grund- oder Splittingtarif
= **tarifliche Einkommensteuer**
– ausländische Steuer
– Steuerermäßigungen
+ Anspruch auf Altersvorsorgezulage
+ hinzuzurechnendes Kindergeld
= **festgesetzte Einkommensteuer**

Verlustfälle

Um Verlustfälle handelt es sich, wenn die Veranlagung einen negativen Gesamtbetrag der Einkünfte aufweist.

Verbleibende Einkommensteuer

Die verbleibende Einkommensteuer ergibt sich aus der festgesetzten Einkommensteuer abzüglich der einbehaltenen Steuer. Ist der verbleibende Betrag negativ (d. h. die festgesetzte Einkommensteuer ist kleiner als die einbehaltene Steuer) so erfolgt eine Steuererstattung an den Steuerpflichtigen. Ist der verbleibende Betrag dagegen positiv, so muss der Steuerpflichtige Einkommensteuer nachzahlen.

Überwiegende Einkunftsart

Die Einkünfte der Lohn- und Einkommensteuerpflichtigen werden unter anderem in der Gliederung nach der jeweils überwiegenden Einkunftsart dargestellt. Als überwiegend gilt grundsätzlich diejenige Einkunftsart, bei der die Einkünfte höher sind als die jeweiligen Beträge der übrigen Einkunftsarten.

Durch die Einführung der Abgeltungsteuer für Einkünfte aus Kapitalvermögen zum 1.1.2009 (Quellensteuer) sind die Steuerpflichtigen nicht mehr verpflichtet, ihre Einkünfte aus Kapitalvermögen in der Steuererklärung zu deklarieren. In der Einkommensteuer können seitdem nicht mehr sämtliche Einkünfte aus Kapitalvermögen nachgewiesen werden.

Abgeltungsteuer

Die Besteuerung von Kapitalerträgen wurde zum 1.01.2009 durch die Einführung der Abgeltungsteuer neu geregelt. Demnach werden Kapitalerträge, welche über den Sparerpauschbetrag (801 Euro für einzeln veranlagte und 1 602 Euro für Eheleute, die zusammen veranlagt werden) hinausgehen, pauschal mit 25% besteuert. Die Besteuerung erfolgt in Form einer Quellensteuer und wird direkt von dem jeweiligen Finanzinstitut, bei dem die Kapitalanlagen gehalten werden, einbehalten und an das Finanzamt abgeführt. Gleichzeitig wird der Solidaritätszuschlag (5,5% der Abgeltungsteuer) und — im Falle einer eingetragenen Religionszugehörigkeit — die Kirchensteuer (8 oder 9% der Abgeltungsteuer, abhängig vom jeweiligen Bundesland) abgeführt. Somit ist seit 2009 die Angabe von Kapitalerträgen in der Einkommensteuererklärung nicht mehr notwendig. Es gibt allerdings Ausnahmen, bei denen weiterhin eine Veranlagung vorgeschrieben ist. Außerdem besteht die Möglichkeit, bei der Angabe der Kapitalerträge in der Einkommensteuererklärung eine Günstigerprüfung durch die Finanzverwaltung durchführen zu lassen. Liegt der persönliche Steuersatz des Steuerpflichtigen unter 25%, wird im Rahmen der Einkommensteuerveranlagung die zu viel gezahlte Steuer erstattet.

Durch die Einführung der Abgeltungsteuer fand bereits in der Statistik 2010 eine Reduzierung der Steuerpflichtigen mit Einkünften aus Kapitalvermögen statt, da diese im Rahmen der Einkommensteuererklärung nicht mehr nachgewiesen werden mussten. Daher sind die diesbezüglichen Ergebnisse ab 2010 mit denen der Vorjahre nicht vergleichbar.

5. Anmerkungen zu Sondernachweisen

Freie Berufe

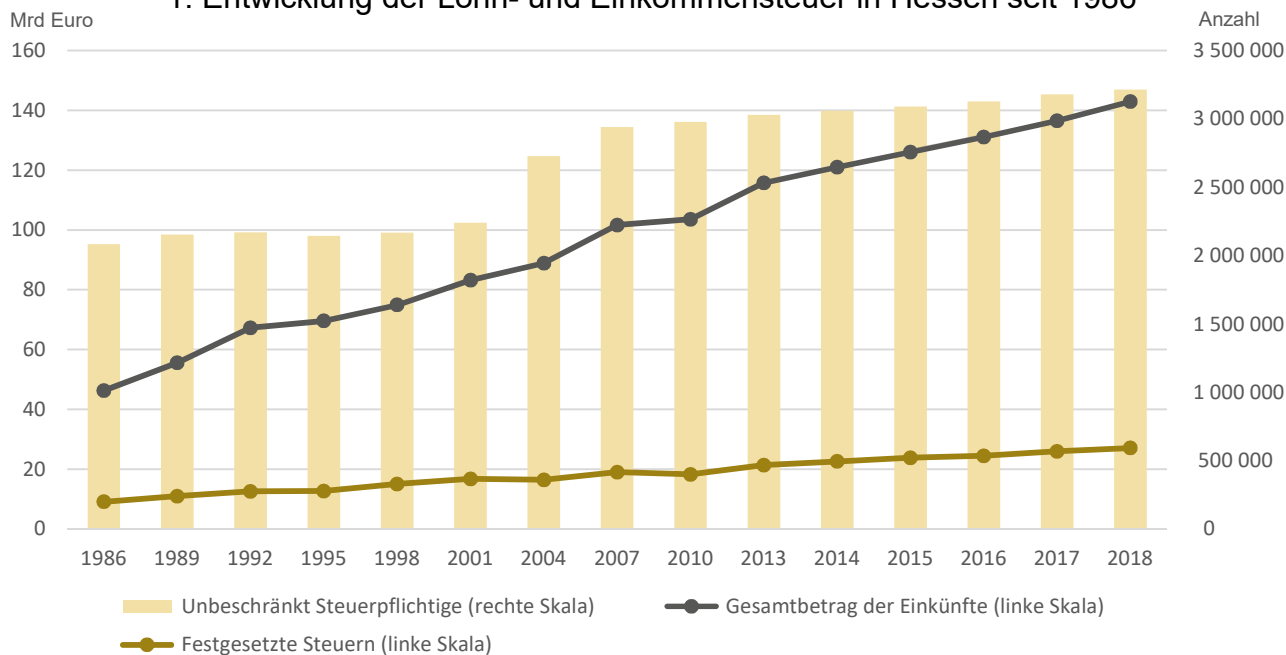
Für die Angehörigen von freien Berufen erfolgt in der Lohn- und Einkommensteuerstatistik ein gesonderter Nachweis. Es werden alle Steuerpflichtigen mit Einkünften aus freiberuflicher Tätigkeit erfasst, auch wenn diese nicht überwiegen. Bei zusammenveranlagten Eheleuten mit jeweils eigenen Einkünften aus freiberuflicher Tätigkeit wurde derjenige mit den höheren Einkünften aus freiberuflicher Tätigkeit in der entsprechenden Berufsgruppe erfasst.

Folgende ausgewählte Freie Berufe wurden gesondert aufbereitet:

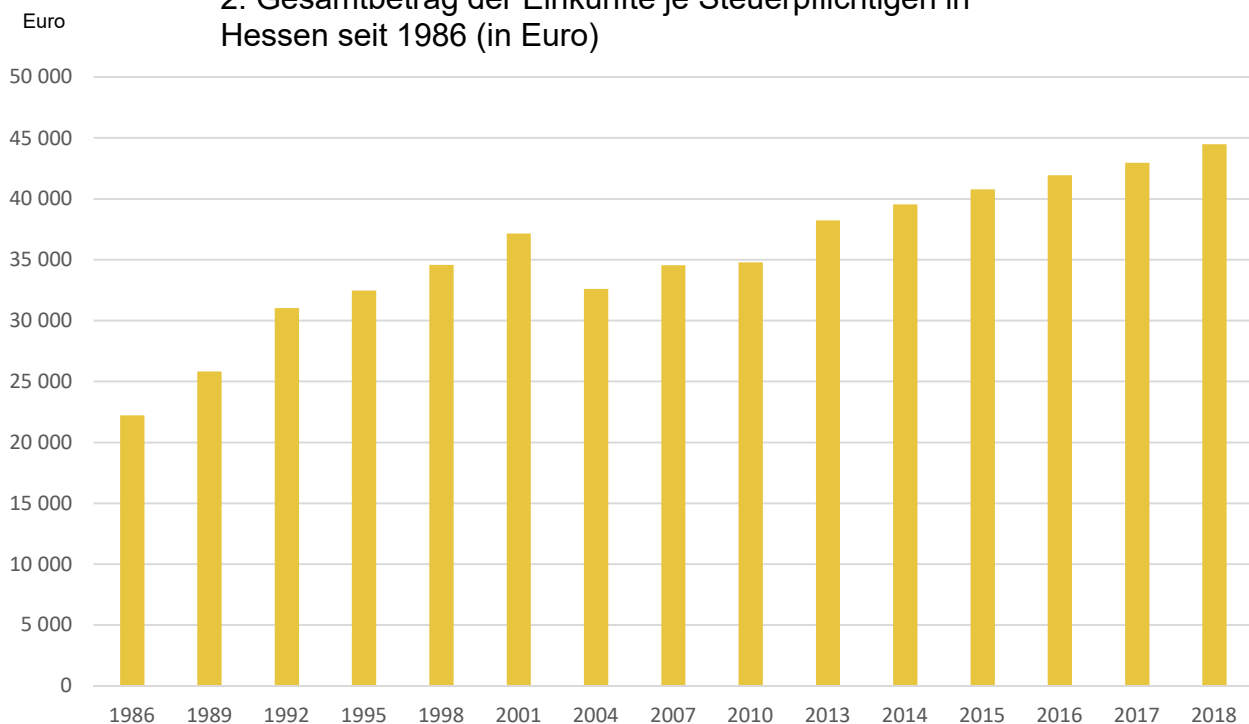
- Rechtsanwältinnen, Rechtsanwälte, Notarinnen und Notare (einschl. Patentanwältinnen und Patentanwälte),
- Freiberufliche Tätigkeit im Bereich sonstige Rechtsberatung (Gerichtsvollzieherinnen, Gerichtsvollzieher, Rechtsbeistände, Rentenberaterinnen, Rentenberater etc.),
- Wirtschaftsprüferinnen, Wirtschaftsprüfer, vereidigte Buchprüferinnen und Buchprüfer,
- Steuerberaterinnen, Steuerberater und Steuerbevollmächtigte,
- Sonstige Wirtschaftsberaterinnen und Wirtschaftsberater (ohne Vermögensberatung und -verwaltung),
- Tätigkeiten im Bereich Datenverarbeitung zusammen,
- Forschung und Entwicklungstätigkeit,
- Werbung,
- Lehrertätigkeit,
- Ärztinnen und Ärzte (Ärztinnen und Ärzte für Allgemeinmedizin, praktische Ärztinnen und Ärzte, Fachärztinnen und Fachärzte),
- Zahnärztinnen und Zahnärzte (einschl. Dentistinnen und Dentisten, aber ohne Zahntechnik),
- Tierärztinnen und Tierärzte,
- Sonstiges Veterinärwesen,
- Sonstige Heilberufe,
- Architektinnen, Architekten, Innenarchitektinnen, Innenarchitekten, Vermessungs- und Bauingenieurinnen / -ingenieure (ohne Film- und Bühnenarchitektur),
- Ingenieurbüros für technische Fachplanung und Ingenieurdesign,
- Technische, physikalische und chemische Untersuchung,
- Künstlerische Berufe,
- Freiberufliche Tätigkeit im Bereich Journalismus,
- Freiberuflich tätige Fotografinnen und Fotografen,
- Übersetzerinnen, Übersetzer, Dolmetscherinnen und Dolmetscher,
- Textil-, Schmuck- und Möbeldesignerinnen/-designer,
- Freiberuflich tätige Sachverständige,
- Lotsinnen und Lotsen,
- Sonstige.

II. Abbildungen

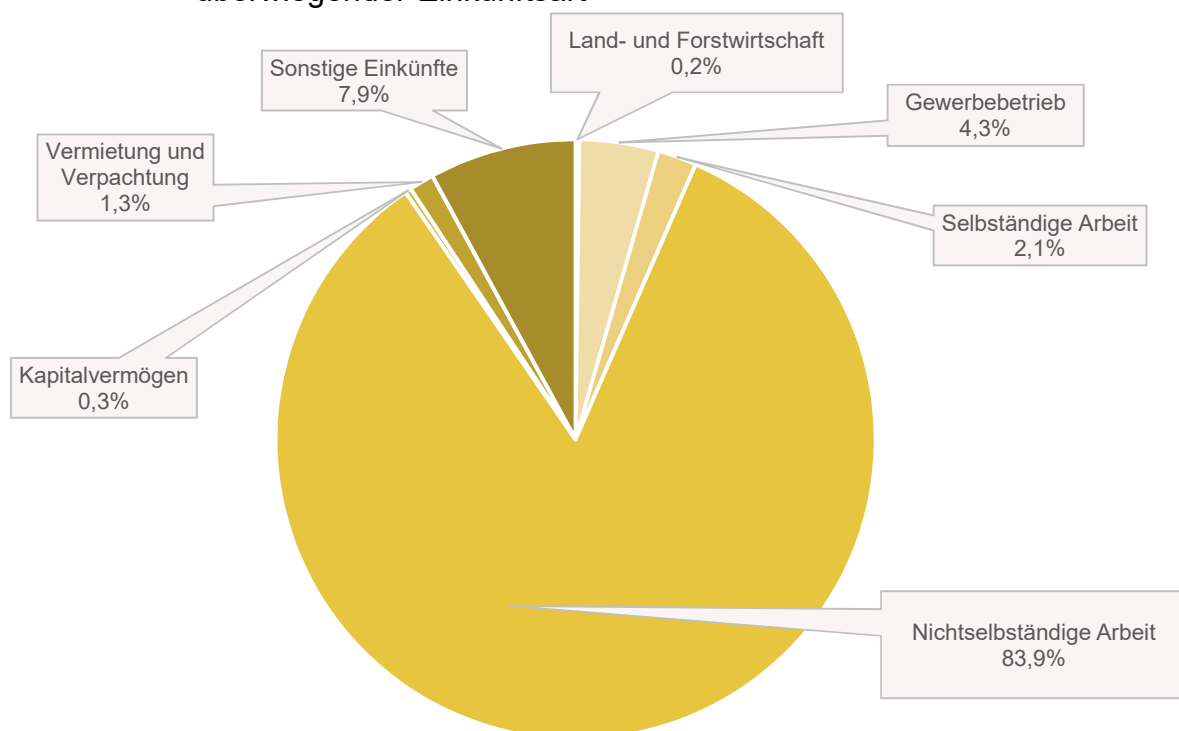
1. Entwicklung der Lohn- und Einkommensteuer in Hessen seit 1986



2. Gesamtbetrag der Einkünfte je Steuerpflichtigen in Hessen seit 1986 (in Euro)

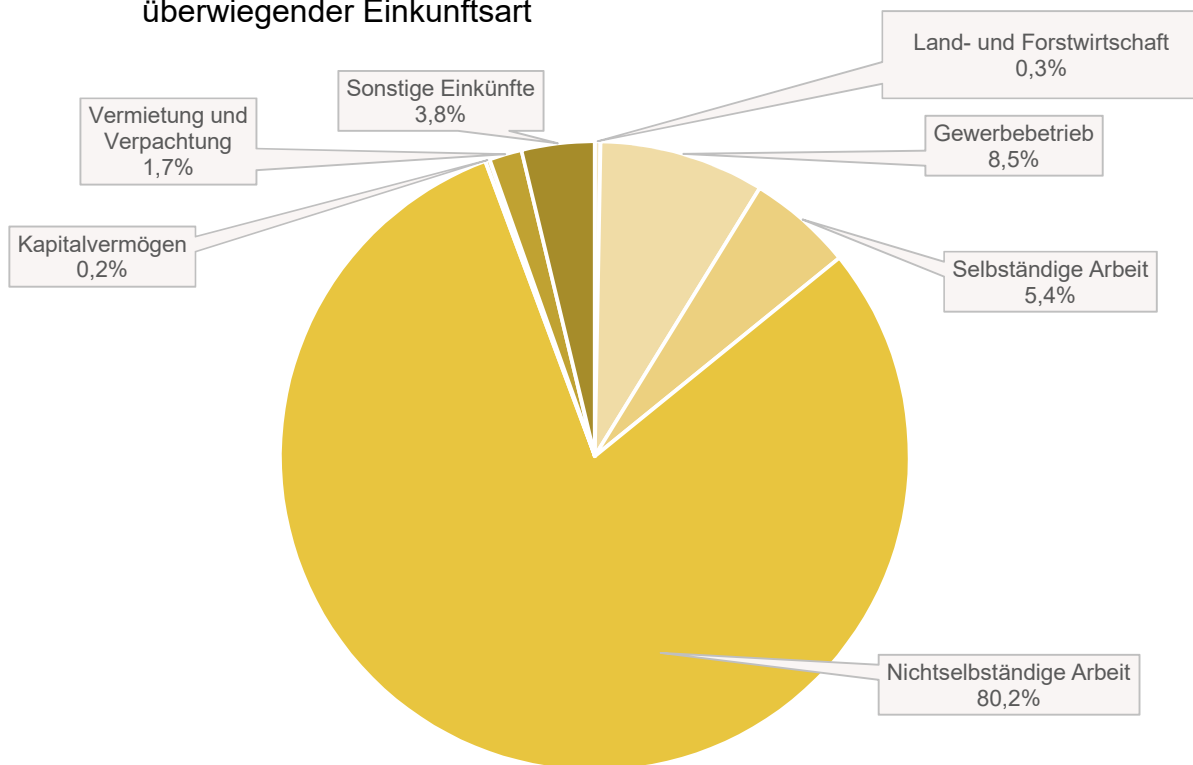


3. Anzahl der unbeschränkt Lohn- und Einkommensteuerpflichtigen in Hessen 2018 nach überwiegender Einkunftsart



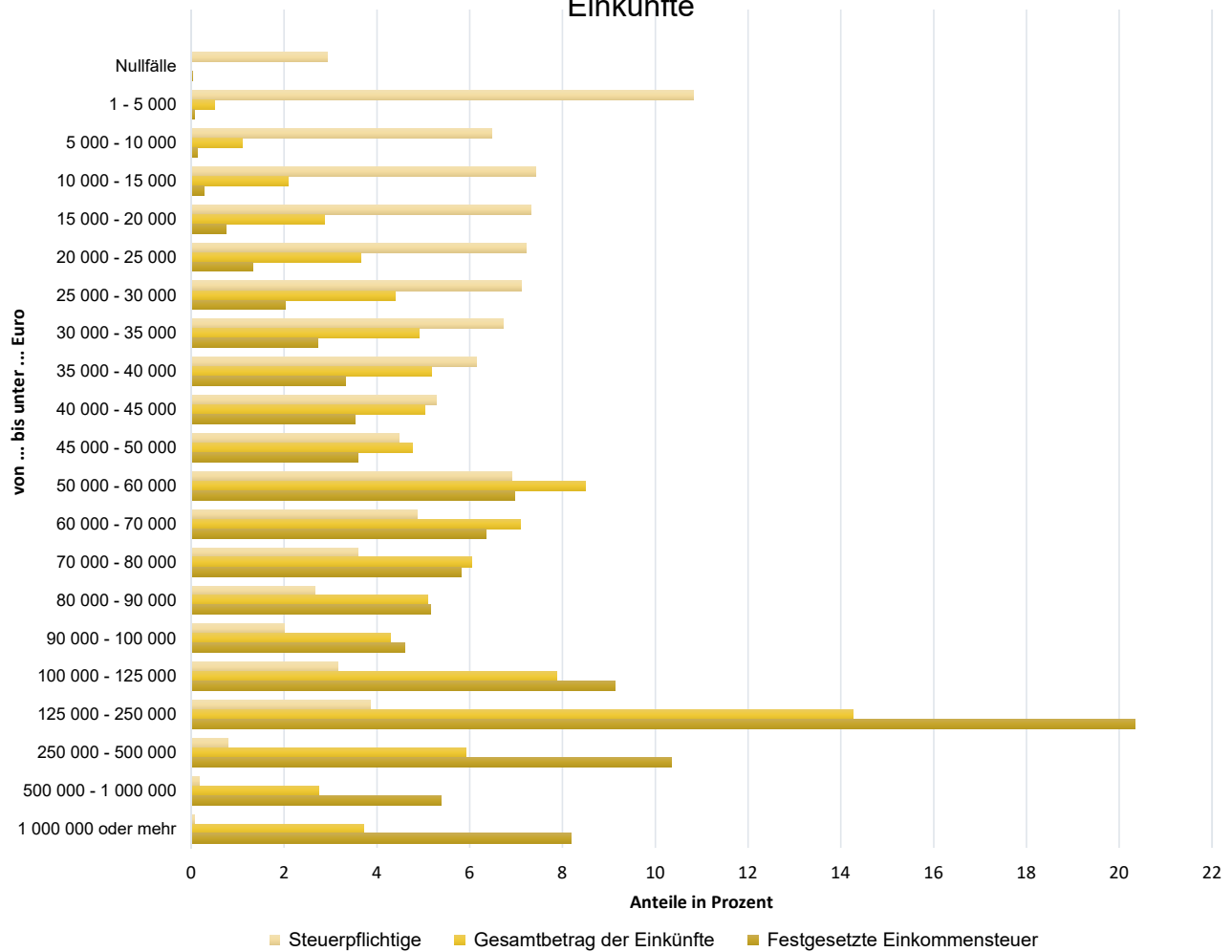
Hinweis: Seit Einführung der Abgeltungssteuer müssen die Einkünfte aus Kapitalvermögen in der Einkommensteuererklärung nicht mehr nachgewiesen werden.

4. Gesamtbetrag der Einkünfte der unbeschränkt Lohn- und Einkommensteuerpflichtigen in Hessen 2018 nach überwiegender Einkunftsart

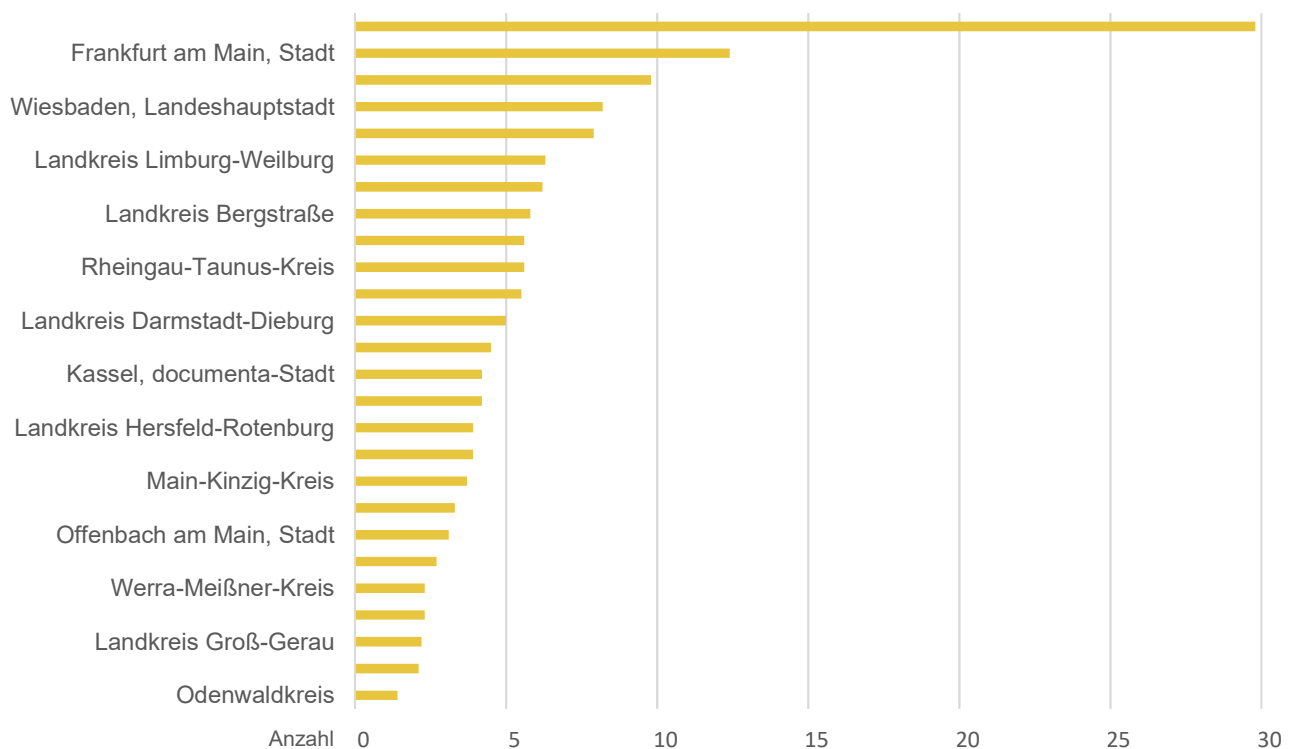


Hinweis: Seit Einführung der Abgeltungssteuer müssen die Einkünfte aus Kapitalvermögen in der Einkommensteuererklärung nicht mehr nachgewiesen werden.

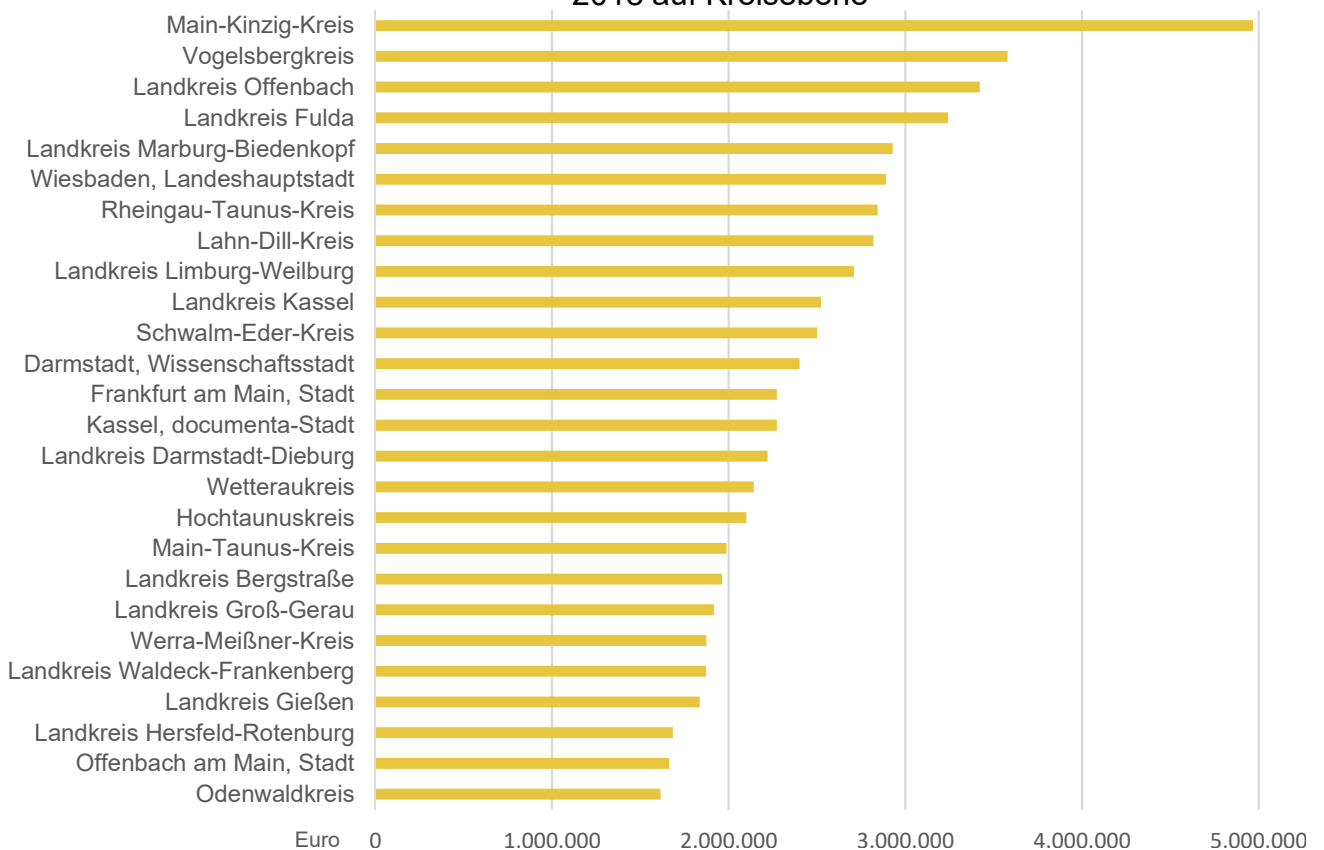
5. Unbeschränkt Lohn- und Einkommensteuerpflichtige, deren Gesamtbetrag der Einkünfte und festgesetzte Steuer in Hessen 2018 nach Größenklassen des Gesamtbetrags der Einkünfte



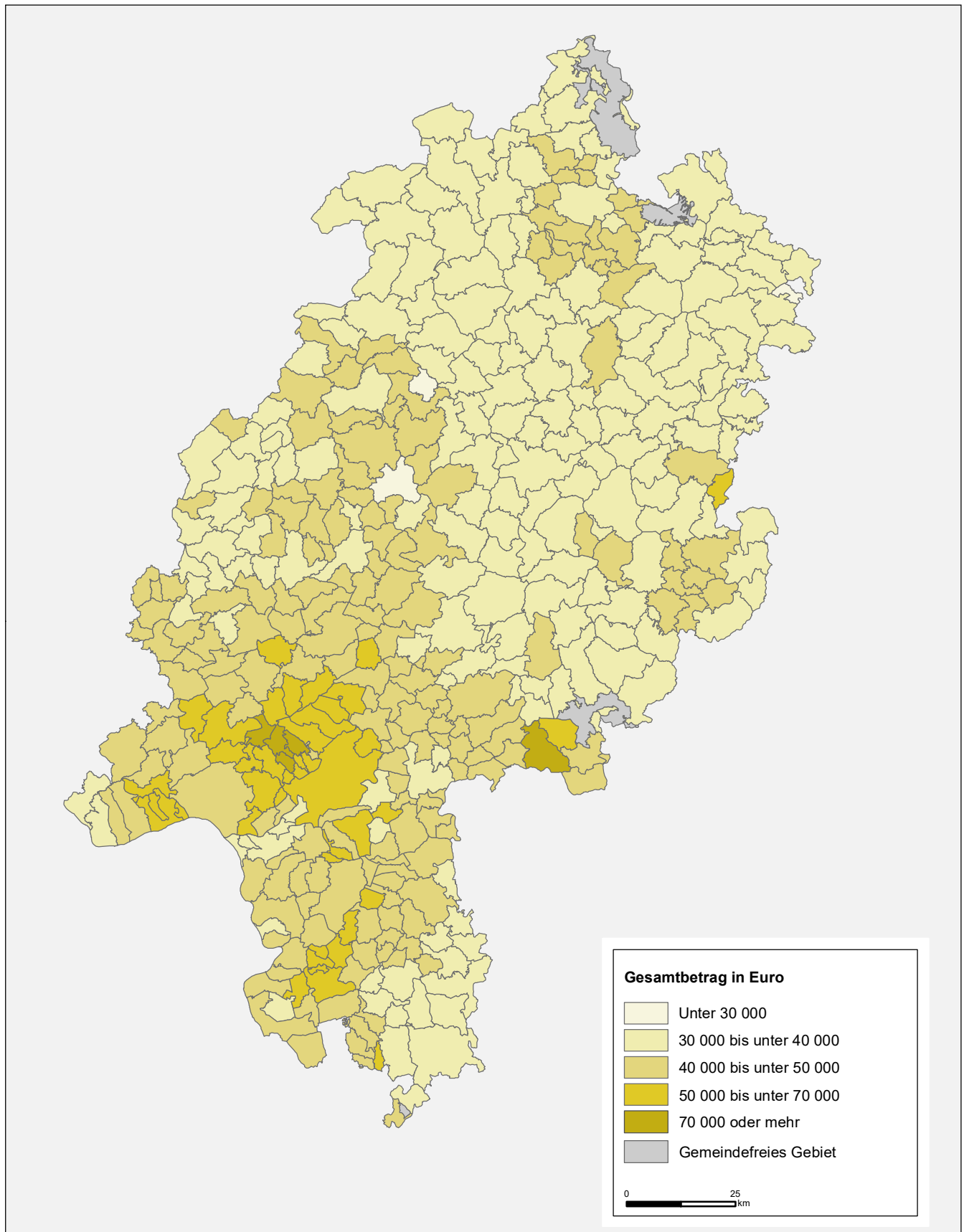
6. Einkommensmillionäre je 10 000 Steuerpflichtigen in Hessen 2018 auf Kreisebene



7. Gesamtbetrag der Einkünfte je Einkommensmillionär in Hessen 2018 auf Kreisebene



8. Gesamtbetrag der Einkünfte je Steuerpflichtigen in den hessischen Gemeinden 2018



© GeoBasis-DE / BKG 2018
© Hessisches Statistisches Landesamt, Wiesbaden, 2022
Kartografie: Competence Center Geoinformation (CCG)

III. Tabellenteil

1. Entwicklung der unbeschränkt Lohn- und Einkommensteuerpflichtigen¹⁾ in Hessen seit 1986

Jahr	Steuerpflichtige	Gesamtbetrag der Einkünfte		Einkommen	Zu versteuerndes Einkommen	Festzusetzende Einkommensteuer
		insgesamt	je Steuerpflichtigen			
		1 000 Euro	Euro			
					1 000 Euro	
1986	2 083 877	46 295 623	22 216	38 651 854	37 429 785	9 129 758
1989	2 154 052	55 648 982	25 835	46 925 269	45 201 188	11 030 646
1992	2 168 854	67 309 562	31 034	57 955 249	55 298 177	12 619 903
1995	2 144 057	69 604 105	32 464	58 687 365	55 969 208	12 736 519
1998	2 168 616	74 955 578	34 564	63 830 805	63 200 294	15 043 764
2001	2 239 548	83 211 892	37 156	72 686 142	71 429 704	16 779 331
2004	2 727 097	88 901 915	32 599	77 366 254	75 704 695	16 461 694
2007	2 940 597	101 626 517	34 560	90 523 597	88 883 158	19 016 709
2010	2 976 755	103 538 729	34 782	88 682 607	86 748 086	18 302 232
2013	3 028 689	115 760 607	38 221	99 083 632	96 783 871	21 349 241
2014	3 060 368	121 056 277	39 556	103 766 384	101 354 022	22 613 104
2015	3 090 718	126 035 743	40 779	108 263 345	105 734 638	23 860 082
2016	3 126 807	131 091 713	41 925	112 378 904	109 744 161	24 532 089
2017	3 178 115	136 554 629	42 967	117 134 762	114 355 934	25 988 784
2018	3 213 675	142 949 221	44 482	122 986 773	120 085 394	27 103 545

¹⁾ Einschließlich der Steuerfälle/Steuerpflichtigen ohne Einkommensteuerveranlagung, soweit Werte in der elektronischen Lohnsteuerbescheinigung enthalten waren.

2. Gesamtübersicht der unbeschränkt Lohn-

Lfd. Nr.	Art der Angabe			Steuerpflichtige		Gesamtbetrag	
				2018	2017	2018	
				Anzahl		1 000 Euro	Euro je Steuer- pflichtigen
1	Unbeschränkt Steuerpflichtige zusammen			3 213 675	3 178 115	142 949 221	44 482
2	nach der Grundtabelle Besteuerte ¹⁾			1 968 752	1 939 967	59 401 987	30 172
3	nach der Splittingtabelle Besteuerte davon			1 244 923	1 238 148	83 547 234	67 110
4	Alleinvertienende			412 341	419 446	14 877 546	36 081
5	Doppelverdienende			832 582	818 702	68 669 687	82 478
mit überwiegenden Einkünften aus							
6	Land- und Forstwirtschaft			6 221	6 448	412 902	66 372
7	Gewerbebetrieb			137 079	140 124	12 130 226	88 491
8	selbständiger Arbeit			67 145	68 038	7 697 644	114 642
9	nichtselbständiger Arbeit			2 695 166	2 667 108	114 622 482	42 529
10	Kapitalvermögen ²⁾			10 576	14 125	320 932	30 345
11	Vermietung und Verpachtung			42 805	42 179	2 401 014	56 092
12	sonstigen Einkünften			254 683	240 093	5 364 020	21 062
mit einem Gesamtbetrag der Einkünfte von ... bis unter ... Euro							
13	Nullfälle			94 044	104 719	—	—
14	1	—	5 000	347 675	359 742	715 348	2 058
15	5 000	—	10 000	207 894	214 172	1 570 067	7 552
16	10 000	—	15 000	238 426	240 706	2 986 746	12 527
17	15 000	—	20 000	235 443	235 963	4 114 553	17 476
18	20 000	—	25 000	232 089	233 684	5 221 955	22 500
19	25 000	—	30 000	228 380	227 879	6 275 167	27 477
20	30 000	—	35 000	215 930	212 456	7 008 233	32 456
21	35 000	—	40 000	197 339	192 993	7 389 595	37 446
22	40 000	—	45 000	169 330	165 039	7 185 781	42 437
23	45 000	—	50 000	143 480	138 987	6 802 908	47 414
24	50 000	—	60 000	222 063	212 635	12 149 857	54 714
25	60 000	—	70 000	156 649	148 687	10 140 415	64 733
26	70 000	—	80 000	115 543	109 664	8 637 178	74 753
27	80 000	—	90 000	85 834	81 074	7 275 688	84 765
28	90 000	—	100 000	64 705	60 706	6 132 823	94 781
29	100 000	—	125 000	101 361	94 846	11 265 492	111 142
30	125 000	—	250 000	123 996	113 188	20 394 373	164 476
31	250 000	—	500 000	25 457	23 281	8 446 886	331 810
32	500 000	—	1 000 000	5 884	5 589	3 937 778	669 235
33	1 000 000		oder mehr	2 153	2 105	5 298 375	2 460 927
34	Verlustfälle			17 703	18 161	– 266 361	– 15 046
Beschränkt Steuerpflichtige							
35	mit positivem Einkommen			15 296	14 702	822 818	53 793
36	Verlustfälle			2 078	2 355	– 17 462	– 8 403

1) Einschließlich der Steuerfälle/Steuerpflichtigen ohne Einkommensteuerveranlagung, soweit Werte in der elektronischen Lohnsteuerbescheinigung enthalten waren. — 2) Seit Einführung der Abgeltungssteuer im Jahr 2009 müssen die Einkünfte aus Kapitalvermögen in der Einkommensteuererklärung nicht mehr nachgewiesen werden.

und Einkommensteuerpflichtigen in Hessen 2018 und 2017

der Einkünfte		Einkommen		Zu versteuerndes Einkommen		Festzusetzende Einkommensteuer		Lfd. Nr.
2017		2018	2017	2018	2017	2018	2017	
1 000 Euro	Euro je Steuerpflichtigen	1 000 Euro		1 000 Euro		1 000 Euro		
136 554 629	42 967	122 986 773	117 134 762	120 085 394	114 355 934	27 103 545	25 988 784	1
56 415 884	29 081	51 463 808	48 687 136	50 878 035	48 131 253	10 878 128	10 358 192	2
80 138 746	64 725	71 522 965	68 447 626	69 207 360	66 224 682	16 225 417	15 630 592	3
14 660 553	34 952	13 152 083	12 878 652	12 876 971	12 600 098	2 513 544	2 603 652	4
65 478 193	79 978	58 370 882	55 568 974	56 330 389	53 624 584	13 711 873	13 026 940	5
416 385	64 576	337 091	339 102	327 033	328 371	76 831	79 597	6
11 843 719	84 523	10 847 093	10 524 036	10 620 242	10 303 983	2 638 898	2 540 920	7
7 648 933	112 421	6 737 390	6 699 646	6 537 830	6 498 970	2 174 701	2 187 441	8
109 098 417	40 905	98 860 517	93 874 708	96 423 048	91 552 537	21 194 854	20 058 926	9
421 964	29 874	228 827	293 140	227 071	291 371	138 814	280 413	10
2 293 574	54 377	2 045 197	1 937 109	2 023 487	1 917 205	589 186	574 965	11
4 831 637	20 124	3 930 657	3 467 022	3 926 683	3 463 497	290 261	266 521	12
—	—	– 6 341	– 6 673	– 6 403	– 6 718	10 351	5 603	13
732 796	2 037	502 880	489 082	501 875	488 065	18 230	20 574	14
1 616 857	7 549	1 280 856	1 278 890	1 279 545	1 277 603	32 298	32 896	15
3 010 375	12 506	2 430 940	2 401 980	2 428 355	2 399 376	74 573	83 617	16
4 125 285	17 483	3 328 513	3 311 007	3 323 736	3 306 599	200 679	211 398	17
5 257 297	22 497	4 314 488	4 296 665	4 303 399	4 286 255	359 746	373 115	18
6 260 742	27 474	5 212 732	5 179 396	5 199 227	5 166 362	547 885	561 067	19
6 895 439	32 456	5 867 676	5 751 014	5 853 852	5 737 954	739 689	747 276	20
7 225 953	37 442	6 213 841	6 061 044	6 192 217	6 035 522	898 555	894 078	21
7 004 401	42 441	6 045 673	5 879 000	5 987 526	5 817 243	954 965	943 221	22
6 591 709	47 427	5 723 203	5 537 754	5 654 601	5 470 041	970 796	952 823	23
11 630 119	54 695	10 236 664	9 798 220	10 119 741	9 689 071	1 886 569	1 822 483	24
9 624 141	64 728	8 569 130	8 129 399	8 489 714	8 056 534	1 719 250	1 646 739	25
8 197 883	74 755	7 319 910	6 959 325	7 198 616	6 813 708	1 572 567	1 510 397	26
6 870 732	84 746	6 197 009	5 862 604	5 892 891	5 544 945	1 400 249	1 342 185	27
5 752 334	94 757	5 251 052	4 940 150	4 913 570	4 618 838	1 245 415	1 186 412	28
10 540 124	111 129	9 740 849	9 138 924	9 128 838	8 561 652	2 474 169	2 355 168	29
18 598 525	164 315	18 157 669	16 590 684	17 291 755	15 800 471	5 515 077	5 098 785	30
7 713 142	331 306	7 801 269	7 117 851	7 600 887	6 937 496	2 803 301	2 622 244	31
3 723 650	666 246	3 712 943	3 496 111	3 663 834	3 450 161	1 460 136	1 386 101	32
5 183 125	2 462 292	5 085 815	4 922 333	5 067 617	4 904 758	2 219 044	2 192 600	33
– 275 030	– 15 144	– 59 017	– 94 204	– 59 190	– 94 375	22 917	25 789	34
819 335	55 729	797 198	795 646	797 196	795 644	261 350	281 643	35
– 30 509	– 12 955	– 9	– 8 536	– 9	– 8 536	11	4	36

3. Unbeschränkt Lohn- und Einkommensteuerpflichtige¹⁾ in

Lfd. Nr.	Gesamtbetrag der Einkünfte von ... bis unter ... Euro			Einkünfte aus							
				Land- und Forstwirtschaft		Gewerbebetrieb		selbständiger Arbeit		nichtselbständiger Arbeit	
				Stpfl.	1 000 Euro	Stpfl.	1 000 Euro	Stpfl.	1 000 Euro	Stpfl.	1 000 Euro
Lohn- und Einkommen-											
1	Nullfälle			48	23	4	– 28	—	—	1 414	903
2	1	–	5 000	733	769	15 055	15 657	5 481	8 047	324 294	668 034
3	5 000	–	10 000	1 885	3 252	20 035	82 735	6 224	26 235	175 373	1 285 810
4	10 000	–	15 000	2 809	6 826	22 699	129 342	7 136	42 958	182 566	2 055 909
5	15 000	–	20 000	2 962	9 210	22 618	157 707	7 274	54 096	185 837	2 748 129
6	20 000	–	25 000	2 580	10 397	22 690	197 942	7 365	65 563	199 834	3 938 585
7	25 000	–	30 000	2 406	11 463	21 520	202 092	7 011	71 579	207 101	5 091 759
8	30 000	–	35 000	2 372	11 884	21 007	217 878	7 029	81 942	201 589	5 994 339
9	35 000	–	40 000	2 406	13 440	20 268	229 560	6 896	88 058	186 567	6 501 003
10	40 000	–	45 000	2 382	14 275	19 190	230 801	6 795	92 162	160 981	6 397 387
11	45 000	–	50 000	2 252	14 220	17 814	232 601	6 714	98 052	136 638	6 069 085
12	50 000	–	60 000	3 943	31 936	31 866	456 878	12 881	207 418	211 319	10 844 243
13	60 000	–	70 000	2 825	25 278	25 817	430 608	11 261	210 339	148 995	9 034 896
14	70 000	–	80 000	2 411	24 910	20 925	400 990	10 273	225 469	109 750	7 660 589
15	80 000	–	90 000	1 806	22 048	16 879	375 963	8 796	218 300	81 311	6 401 159
16	90 000	–	100 000	1 356	21 036	13 587	338 441	7 886	228 946	61 054	5 337 778
17	100 000	–	125 000	1 942	41 411	22 986	730 397	15 188	571 936	94 618	9 530 150
18	125 000	–	250 000	2 305	76 592	34 638	1 987 025	28 840	2 242 847	111 279	15 269 248
19	250 000	–	500 000	550	31 235	10 268	1 383 866	9 015	1 639 239	21 259	4 960 261
20	500 000	–	1 000 000	164	22 435	3 087	1 002 379	2 248	759 621	4 685	1 920 634
21	1 000 000	oder mehr		76	20 869	1 443	2 817 578	796	620 101	1 607	1 555 157
22	Insgesamt			40 213	413 509	384 396	11 620 412	175 109	7 552 907	2 808 071	113 265 058
23	Verlustfälle			358	– 12 171	8 224	– 232 569	2 218	– 12 158	8 944	15 366

1) Einschließlich der Steuerfälle/Steuerpflichtigen ohne Einkommensteuerveranlagung, soweit Werte in der elektronischen Lohnsteuerbescheinigung enthalten waren.
— 2) Seit Einführung der Abgeltungssteuer im Jahr 2009 müssen die Einkünfte aus Kapitalvermögen in der Einkommensteuererklärung nicht mehr nachgewiesen werden.

Hessen 2018 nach Größenklassen des Gesamtbetrags der Einkünfte

Einkünfte aus						Summe der Einkünfte		Abzüglich		Lfd. Nr.
Kapitalvermögen ²⁾		Vermietung und Verpachtung		sonstigen Einkünften				Altersentlastungsbetrag nach § 24a EStG		
						Stpfl.	1 000 Euro	Stpfl.	1 000 Euro	
steuerpflichtige insgesamt										
•	•	•	•	•	•	1 458	926	607	118	1
•	•	•	•	•	•	347 675	729 645	9 195	5 940	2
4 745	12 857	9 137	17 990	24 761	164 895	207 894	1 593 778	11 390	9 705	3
10 200	24 227	20 098	59 136	66 702	714 000	238 426	3 032 401	31 188	25 243	4
12 548	35 582	26 543	101 128	82 871	1 068 716	235 443	4 174 568	41 161	37 447	5
9 986	38 465	27 595	125 938	65 764	905 040	232 089	5 281 931	35 545	38 176	6
8 497	39 931	26 428	126 808	58 150	785 662	228 380	6 329 294	30 158	34 112	7
6 908	36 404	24 762	124 634	46 754	586 251	215 930	7 053 336	23 173	27 392	8
5 413	32 469	23 669	119 576	37 600	443 451	197 339	7 427 555	18 600	22 552	9
4 307	26 358	22 926	109 963	30 847	345 850	169 330	7 216 795	15 416	18 504	10
3 464	23 422	21 718	108 282	25 706	283 639	143 480	6 829 300	13 189	16 089	11
4 612	36 514	38 258	201 291	36 315	411 501	222 063	12 189 780	19 204	24 957	12
2 523	22 293	31 509	176 143	22 697	264 325	156 649	10 163 881	12 430	16 955	13
1 563	14 388	26 159	153 664	14 746	172 445	115 543	8 652 455	8 409	11 563	14
1 123	10 188	21 368	138 395	10 260	120 633	85 834	7 286 687	6 179	8 652	15
809	7 568	17 836	118 125	7 105	88 922	64 705	6 140 821	4 345	6 281	16
1 444	13 093	32 002	251 649	10 636	139 393	101 361	11 278 030	6 796	10 235	17
2 836	36 462	51 531	573 652	14 254	226 080	123 996	20 411 905	9 375	14 589	18
1 233	28 264	14 802	328 019	3 906	81 208	25 457	8 452 092	2 767	4 550	19
472	19 454	3 967	184 546	1 055	30 245	5 884	3 939 314	780	1 384	20
302	43 004	1 622	196 848	508	45 603	2 153	5 299 161	396	713	21
87 133	507 696	446 644	3 217 974	569 393	6 906 081	3 121 089	143 483 653	300 303	335 154	22
964	13 424	3 186	– 50 273	2 074	15 618	17 193	– 262 764	208	212	23

3. Unbeschränkt Lohn- und Einkommensteuerpflichtige¹⁾ in Hessen 2018 nach Größenklassen

Lfd. Nr.	Gesamtbetrag der Einkünfte von ... bis unter ... Euro			Einkünfte aus							
				Land- und Forstwirtschaft		Gewerbebetrieb		selbständiger Arbeit		nichtselbständiger Arbeit	
				Stpfl.	1 000 Euro	Stpfl.	1 000 Euro	Stpfl.	1 000 Euro	Stpfl.	1 000 Euro
Lohn- und Einkommen-											
1		Nullfälle	40	17	•	•	—	—	1 089	838	
2	1	– 5 000	597	689	•	•	5 074	7 959	250 288	530 506	
3	5 000	– 10 000	1 321	2 642	16 738	78 034	5 597	24 928	147 138	1 082 433	
4	10 000	– 15 000	1 583	4 344	16 824	109 072	6 082	39 648	155 903	1 763 908	
5	15 000	– 20 000	1 265	4 753	13 828	114 732	5 617	46 773	147 876	2 232 750	
6	20 000	– 25 000	1 063	4 803	12 342	129 504	5 123	53 226	146 703	3 052 403	
7	25 000	– 30 000	1 019	5 182	10 783	117 898	4 647	56 076	143 672	3 770 916	
8	30 000	– 35 000	1 008	4 669	10 064	120 727	4 429	61 337	135 133	4 253 430	
9	35 000	– 40 000	1 043	5 762	9 123	117 830	3 990	61 280	122 161	4 468 114	
10	40 000	– 45 000	893	4 693	7 812	109 519	3 577	59 945	97 544	4 049 181	
11	45 000	– 50 000	742	4 393	6 565	104 872	3 197	57 551	76 040	3 528 399	
12	50 000	– 60 000	1 066	10 085	10 080	187 573	5 564	117 674	102 569	5 471 445	
13	60 000	– 70 000	601	7 210	6 648	155 947	4 156	110 403	58 411	3 675 283	
14	70 000	– 80 000	388	6 475	4 464	129 660	3 257	104 002	35 080	2 539 950	
15	80 000	– 90 000	246	3 733	3 158	115 688	2 372	93 978	21 206	1 733 999	
16	90 000	– 100 000	143	3 803	2 325	98 662	1 902	91 058	13 406	1 215 067	
17	100 000	– 125 000	214	7 235	3 790	195 301	3 214	205 884	17 486	1 830 351	
18	125 000	– 250 000	300	14 118	6 246	528 270	5 555	620 801	17 938	2 662 613	
19	250 000	– 500 000	89	6 070	1 980	359 479	1 346	289 827	3 242	886 729	
20	500 000	– 1 000 000	27	2 330	631	274 115	324	128 007	660	301 885	
21	1 000 000	oder mehr	18	6 497	350	1 010 265	122	125 599	260	213 582	
22	Insgesamt		13 666	109 505	156 799	4 076 040	75 145	2 355 958	1 693 805	49 263 782	
23	Verlustfälle		226	– 2 668	6 019	– 104 066	1 801	– 10 057	7 573	– 8 721	
Lohn- und Einkommen-											
1		Nullfälle	8	5	•	•	—	—	325	65	
2	1	– 5 000	136	80	•	•	407	88	74 006	137 528	
3	5 000	– 10 000	564	611	3 297	4 701	627	1 306	28 235	203 377	
4	10 000	– 15 000	1 226	2 482	5 875	20 269	1 054	3 311	26 663	292 001	
5	15 000	– 20 000	1 697	4 457	8 790	42 975	1 657	7 323	37 961	515 379	
6	20 000	– 25 000	1 517	5 594	10 348	68 438	2 242	12 337	53 131	886 182	
7	25 000	– 30 000	1 387	6 281	10 737	84 194	2 364	15 502	63 429	1 320 843	
8	30 000	– 35 000	1 364	7 215	10 943	97 151	2 600	20 605	66 456	1 740 909	
9	35 000	– 40 000	1 363	7 677	11 145	111 730	2 906	26 777	64 406	2 032 889	
10	40 000	– 45 000	1 489	9 581	11 378	121 282	3 218	32 217	63 437	2 348 206	
11	45 000	– 50 000	1 510	9 826	11 249	127 729	3 517	40 500	60 598	2 540 686	
12	50 000	– 60 000	2 877	21 851	21 786	269 305	7 317	89 744	108 750	5 372 798	
13	60 000	– 70 000	2 224	18 068	19 169	274 661	7 105	99 936	90 584	5 359 613	
14	70 000	– 80 000	2 023	18 435	16 461	271 331	7 016	121 467	74 670	5 120 639	
15	80 000	– 90 000	1 560	18 315	13 721	260 275	6 424	124 322	60 105	4 667 160	
16	90 000	– 100 000	1 213	17 234	11 262	239 779	5 984	137 888	47 648	4 122 711	
17	100 000	– 125 000	1 728	34 176	19 196	535 096	11 974	366 053	77 132	7 699 799	
18	125 000	– 250 000	2 005	62 474	28 392	1 458 756	23 285	1 622 046	93 341	12 606 635	
19	250 000	– 500 000	461	25 164	8 288	1 024 387	7 669	1 349 412	18 017	4 073 533	
20	500 000	– 1 000 000	137	20 106	2 456	728 263	1 924	631 614	4 025	1 618 749	
21	1 000 000	oder mehr	58	14 373	1 093	1 807 313	674	494 501	1 347	1 341 575	
22	Insgesamt		26 547	304 004	227 597	7 544 372	99 964	5 196 949	1 114 266	64 001 275	
23	Verlustfälle		132	– 9 503	2 205	– 128 503	417	– 2 101	1 371	24 087	

1) Einschließlich der Steuerfälle/Steuerpflichtigen ohne Einkommensteuerveranlagung, soweit Werte in der elektronischen Lohnsteuerbescheinigung enthalten waren. — 2) Seit Einführung der Abgeltungssteuer im Jahr 2009 müssen die Einkünfte aus Kapitalvermögen in der Einkommensteuererklärung nicht mehr nachgewiesen werden.

des Gesamtbetrags der Einkünfte und Grund-/Splittingtabellen-Gliederung

Einkünfte aus						Summe der Einkünfte		Abzüglich		Lfd. Nr.
Kapitalvermögen ²⁾		Vermietung und Verpachtung		sonstigen Einkünften				Altersentlastungsbe- trag nach § 24a EStG		
						Stpfl.	1 000 Euro	Stpfl.	1 000 Euro	

steuerpflichtige nach der Grundtabelle besteuert

.	1 128	859	285	57	1
.	271 008	587 448	5 283	3 435	2
4 158	11 162	7 221	15 656	19 633	127 185	174 425	1 342 039	8 359	7 093	3
8 655	19 986	15 651	48 563	53 185	568 176	201 125	2 553 700	23 884	18 741	4
9 434	26 952	17 531	70 001	56 903	699 585	180 922	3 195 545	25 844	22 892	5
5 255	23 709	14 062	68 095	31 128	335 135	161 614	3 666 875	14 311	15 790	6
3 338	20 002	12 416	61 305	21 862	199 022	152 937	4 230 401	9 821	11 305	7
2 299	15 060	11 526	56 716	15 129	128 663	142 260	4 640 603	7 235	8 225	8
1 559	10 606	10 887	51 813	11 022	87 994	127 777	4 803 400	5 578	6 301	9
1 146	6 549	10 214	48 180	7 790	61 527	101 989	4 339 594	4 378	4 854	10
749	5 016	8 987	46 170	5 342	43 611	79 727	3 790 014	3 250	3 815	11
854	7 065	14 505	83 334	6 632	58 751	108 488	5 935 928	4 188	5 101	12
398	4 089	10 451	66 328	3 600	34 982	62 657	4 054 242	2 273	2 925	13
261	3 022	7 451	51 593	2 171	22 240	38 226	2 856 942	1 387	1 810	14
221	1 852	5 255	43 843	1 428	14 910	23 683	2 008 003	952	1 274	15
161	1 852	3 924	33 700	1 030	13 783	15 368	1 457 924	671	914	16
307	3 499	6 416	70 640	1 575	21 323	21 047	2 334 233	1 072	1 461	17
601	10 689	9 462	149 511	2 312	37 711	24 391	4 023 713	1 643	2 274	18
246	7 685	2 584	86 883	671	14 244	4 998	1 650 917	513	717	19
90	3 453	727	44 914	189	6 688	1 138	761 391	166	237	20
80	13 272	329	77 977	114	22 061	485	1 469 253	92	132	21
43 710	201 675	173 483	1 177 809	248 882	2 518 252	1 895 393	59 703 025	121 185	119 354	22
676	4 239	2 154	– 23 423	1 315	5 910	14 224	– 138 787	35	33	23

steuerpflichtige nach der Splittingtabelle besteuert

.	330	66	322	61	1
.	76 667	142 197	3 912	2 505	2
587	1 695	1 916	2 334	5 128	37 710	33 469	251 738	3 031	2 612	3
1 545	4 242	4 447	10 573	13 517	145 823	37 301	478 701	7 304	6 502	4
3 114	8 631	9 012	31 127	25 968	369 131	54 521	979 022	15 317	14 554	5
4 731	14 756	13 533	57 843	34 636	569 906	70 475	1 615 056	21 234	22 385	6
5 159	19 928	14 012	65 503	36 288	586 640	75 443	2 098 892	20 337	22 807	7
4 609	21 344	13 236	67 918	31 625	457 588	73 670	2 412 733	15 938	19 167	8
3 854	21 862	12 782	67 763	26 578	355 457	69 562	2 624 155	13 022	16 251	9
3 161	19 809	12 712	61 782	23 057	284 323	67 341	2 877 201	11 038	13 650	10
2 715	18 406	12 731	62 112	20 364	240 028	63 753	3 039 286	9 939	12 273	11
3 758	29 449	23 753	117 956	29 683	352 749	113 575	6 253 852	15 016	19 855	12
2 125	18 204	21 058	109 815	19 097	229 343	93 992	6 109 639	10 157	14 029	13
1 302	11 365	18 708	102 071	12 575	150 204	77 317	5 795 512	7 022	9 752	14
902	8 336	16 113	94 552	8 832	105 723	62 151	5 278 683	5 227	7 378	15
648	5 717	13 912	84 425	6 075	75 139	49 337	4 682 897	3 674	5 368	16
1 137	9 594	25 586	181 009	9 061	118 070	80 314	8 943 797	5 724	8 773	17
2 235	25 773	42 069	424 141	11 942	188 368	99 605	16 388 192	7 732	12 315	18
987	20 578	12 218	241 137	3 235	66 964	20 459	6 801 175	2 254	3 832	19
382	16 001	3 240	139 632	866	23 558	4 746	3 177 923	614	1 147	20
222	29 732	1 293	118 871	394	23 542	1 668	3 829 908	304	581	21
43 423	306 021	273 161	2 040 165	320 511	4 387 829	1 225 696	83 780 629	179 118	215 800	22
288	9 185	1 032	– 26 849	759	9 708	2 969	– 123 977	173	179	23

3. Unbeschränkt Lohn- und Einkommensteuerpflichtige¹⁾ in

Lfd. Nr.	Gesamtbetrag der Einkünfte von ... bis unter ... Euro			Abzüglich				Gesamtbetrag der Einkünfte		Sonderausgaben insgesamt	
				Entlastungsbetrag für Alleinerziehende nach § 24b EStG		Freibetrag für Land- und Forstwirte nach § 13 Abs. 3 EStG					
				Stpfl.	1 000 Euro	Stpfl.	1 000 Euro	Stpfl.	1 000 Euro	Stpfl.	1 000 Euro
Lohn- und Einkommen-											
1	Nullfälle			803	785	48	23	94 044	—	8 154	5 228
2	1	—	5 000	4 097	7 883	585	474	347 675	715 348	347 675	195 795
3	5 000	—	10 000	6 545	12 549	1 638	1 456	207 894	1 570 067	207 894	250 213
4	10 000	—	15 000	9 495	18 129	2 494	2 282	238 426	2 986 746	238 426	468 401
5	15 000	—	20 000	10 502	19 970	2 611	2 598	235 443	4 114 553	235 443	654 017
6	20 000	—	25 000	10 254	19 472	2 226	2 328	232 089	5 221 955	232 089	777 492
7	25 000	—	30 000	9 525	17 969	1 949	2 046	228 380	6 275 167	228 380	921 509
8	30 000	—	35 000	8 610	16 244	1 171	1 467	215 930	7 008 233	215 930	1 006 254
9	35 000	—	40 000	7 462	13 922	1 143	1 486	197 339	7 389 595	197 339	1 049 890
10	40 000	—	45 000	5 867	10 916	1 249	1 595	169 330	7 185 781	169 330	1 022 363
11	45 000	—	50 000	4 647	8 645	1 256	1 658	143 480	6 802 908	143 480	972 913
12	50 000	—	60 000	6 398	11 881	2 378	3 086	222 063	12 149 857	222 063	1 735 527
13	60 000	—	70 000	3 508	6 492	56	19	156 649	10 140 415	156 649	1 435 165
14	70 000	—	80 000	2 004	3 714	—	—	115 543	8 637 178	115 543	1 207 731
15	80 000	—	90 000	1 263	2 347	—	—	85 834	7 275 688	85 834	988 430
16	90 000	—	100 000	923	1 716	—	—	64 705	6 132 823	64 705	807 415
17	100 000	—	125 000	1 232	2 303	—	—	101 361	11 265 492	101 361	1 395 827
18	125 000	—	250 000	1 580	2 943	—	—	123 996	20 394 373	123 996	2 035 596
19	250 000	—	500 000	339	656	—	—	25 457	8 446 886	25 457	580 289
20	500 000	—	1 000 000	78	152	—	—	5 884	3 937 778	5 884	189 588
21	1 000 000	oder mehr		41	73	—	—	2 153	5 298 375	2 153	169 610
22	Insgesamt			95 173	178 761	18 804	20 517	3 213 675	142 949 221	3 127 785	17 869 252
23	Verlustfälle			1 709	3 297	102	88	17 703	– 266 361	17 703	50 205

1) Einschließlich der Steuerfälle/Steuerpflichtigen ohne Einkommensteuerveranlagung, soweit Werte in der elektronischen Lohnsteuerbescheinigung enthalten waren.

Hessen 2018 nach Größenklassen des Gesamtbetrags der Einkünfte

Außergewöhnliche Belastungen insgesamt		Als Sonderausgabenabzug berücksichtigte Altersvorsorgebeiträge nach § 10a EStG		Steuerbegünstigungen		Verlustabzug § 10d EStG		Einkommen nach § 2 Abs. 4 EStG		Lfd. Nr.
				darunter: Summe der Abzugsbeträge nach §§ 10e, 10f, 10h EStG zur Förderung des Wohneigentums		steuerlich wirksam gewordene Verluste (Verbraucher Vor- u. Rücktrag gesamt)				
Stpfl.	1 000 Euro	Stpfl.	1 000 Euro	Stpfl.	1 000 Euro	Stpfl.	1 000 Euro	Stpfl.	1 000 Euro	
steuerpflichtige insgesamt										
1 417	1 322	•	•	•	•	—	—	8 148	– 6 341	1
8 485	11 437	•	•	28	163	3 497	5 954	331 502	502 880	2
16 315	28 663	255	328	•	•	2 367	10 942	207 869	1 280 856	3
40 866	74 192	746	915	69	205	1 937	13 487	238 413	2 430 940	4
57 101	115 959	3 590	3 558	127	422	1 521	13 544	235 440	3 328 513	5
52 602	109 056	8 056	7 642	161	488	1 367	14 311	232 086	4 314 488	6
52 833	116 399	12 603	12 961	171	621	984	12 322	228 379	5 212 732	7
48 148	104 909	17 209	19 118	203	579	811	11 017	215 930	5 867 676	8
43 317	91 810	20 301	24 808	200	688	631	9 548	197 339	6 213 841	9
38 513	83 030	19 274	25 984	249	904	522	8 872	169 330	6 045 673	10
33 250	71 567	18 309	26 727	256	970	426	8 329	143 480	5 723 203	11
52 686	111 436	31 921	51 396	523	2 189	629	14 287	222 060	10 236 664	12
37 475	77 151	26 204	46 515	469	2 123	396	11 298	156 648	8 569 130	13
27 538	56 747	22 510	42 775	418	2 171	267	8 601	115 543	7 319 910	14
20 600	43 508	18 638	37 578	364	2 388	205	7 416	85 834	6 197 009	15
15 396	32 771	15 541	32 764	291	1 907	179	7 369	64 705	5 251 052	16
23 992	52 128	27 344	60 845	589	3 679	253	13 193	101 361	9 740 849	17
28 806	68 466	36 153	84 892	1 027	10 939	478	38 864	123 994	18 157 669	18
6 152	16 223	6 070	14 060	408	6 217	182	30 749	25 457	7 801 269	19
1 391	3 694	1 222	2 790	134	2 351	74	27 094	5 883	3 712 943	20
507	1 043	327	736	95	3 647	44	39 062	2 153	5 085 815	21
607 390	1 271 510	286 328	496 464	5 817	42 830	16 770	306 256	3 111 554	122 986 773	22
4 042	6 241	—	—	33	430	—	—	17 702	– 59 017	23

3. Unbeschränkt Lohn- und Einkommensteuerpflichtige¹⁾ in Hessen 2018 nach Größenklassen

Lfd. Nr.	Gesamtbetrag der Einkünfte von ... bis unter ... Euro		Abzüglich				Gesamtbetrag der Einkünfte		Sonderausgaben insgesamt	
			Entlastungsbetrag für Alleinerziehende nach § 24b EStG		Freibetrag für Land- und Forstwirte nach § 13 Abs. 3 EStG					
			Stpfl.	1 000 Euro	Stpfl.	1 000 Euro	Stpfl.	1 000 Euro	Stpfl.	1 000 Euro
Lohn- und Einkommen-										
1		Nullfälle	803	785	40	17	74 487	—	7 202	4 365
2	1	– 5 000	4 087	7 862	500	374	271 008	575 777	271 008	155 510
3	5 000	– 10 000	6 529	12 519	1 157	847	174 425	1 321 580	174 425	204 657
4	10 000	– 15 000	9 470	18 082	1 410	995	201 125	2 515 883	201 125	383 004
5	15 000	– 20 000	10 453	19 875	1 067	764	180 922	3 152 014	180 922	482 809
6	20 000	– 25 000	10 195	19 363	869	623	161 614	3 631 098	161 614	496 784
7	25 000	– 30 000	9 468	17 867	758	548	152 937	4 200 681	152 937	553 471
8	30 000	– 35 000	8 556	16 154	17	3	142 260	4 616 221	142 260	601 324
9	35 000	– 40 000	7 403	13 828	—	—	127 777	4 783 271	127 777	624 167
10	40 000	– 45 000	5 820	10 833	—	—	101 989	4 323 907	101 989	564 931
11	45 000	– 50 000	4 592	8 552	—	—	79 727	3 777 647	79 727	489 916
12	50 000	– 60 000	6 330	11 769	—	—	108 488	5 919 057	108 488	745 905
13	60 000	– 70 000	3 453	6 409	—	—	62 657	4 044 908	62 657	483 736
14	70 000	– 80 000	1 965	3 653	—	—	38 226	2 851 479	38 226	323 350
15	80 000	– 90 000	1 231	2 296	—	—	23 683	2 004 434	23 683	209 517
16	90 000	– 100 000	896	1 680	—	—	15 368	1 455 330	15 368	141 765
17	100 000	– 125 000	1 195	2 247	—	—	21 047	2 330 525	21 047	206 652
18	125 000	– 250 000	1 545	2 890	—	—	24 391	4 018 550	24 391	282 253
19	250 000	– 500 000	324	631	—	—	4 998	1 649 568	4 998	81 102
20	500 000	– 1 000 000	•	•	—	—	1 138	761 009	1 138	27 733
21	1 000 000	oder mehr	•	•	—	—	485	1 469 048	485	41 012
22	Insgesamt		94 429	177 512	5 818	4 172	1 968 752	59 401 987	1 901 467	7 103 965
23	Verlustfälle		1 703	3 288	62	43	14 733	– 142 151	14 733	31 655
Lohn- und Einkommen-										
1		Nullfälle	—	—	8	5	19 557	—	952	863
2	1	– 5 000	10	21	85	100	76 667	139 571	76 667	40 285
3	5 000	– 10 000	16	30	481	609	33 469	248 487	33 469	45 556
4	10 000	– 15 000	25	47	1 084	1 288	37 301	470 864	37 301	85 397
5	15 000	– 20 000	49	95	1 544	1 834	54 521	962 539	54 521	171 208
6	20 000	– 25 000	59	108	1 357	1 705	70 475	1 590 857	70 475	280 707
7	25 000	– 30 000	57	102	1 191	1 498	75 443	2 074 486	75 443	368 038
8	30 000	– 35 000	54	91	1 154	1 464	73 670	2 392 012	73 670	404 930
9	35 000	– 40 000	59	95	1 143	1 486	69 562	2 606 324	69 562	425 722
10	40 000	– 45 000	47	82	1 249	1 595	67 341	2 861 875	67 341	457 432
11	45 000	– 50 000	55	94	1 256	1 658	63 753	3 025 261	63 753	482 997
12	50 000	– 60 000	68	112	2 378	3 086	113 575	6 230 799	113 575	989 622
13	60 000	– 70 000	55	83	56	19	93 992	6 095 507	93 992	951 429
14	70 000	– 80 000	39	60	—	—	77 317	5 785 700	77 317	884 381
15	80 000	– 90 000	32	51	—	—	62 151	5 271 254	62 151	778 913
16	90 000	– 100 000	27	36	—	—	49 337	4 677 493	49 337	665 650
17	100 000	– 125 000	37	57	—	—	80 314	8 934 967	80 314	1 189 175
18	125 000	– 250 000	35	54	—	—	99 605	16 375 824	99 605	1 753 343
19	250 000	– 500 000	15	24	—	—	20 459	6 797 319	20 459	499 187
20	500 000	– 1 000 000	•	•	—	—	4 746	3 176 769	4 746	161 855
21	1 000 000	oder mehr	•	•	—	—	1 668	3 829 327	1 668	128 597
22	Insgesamt		744	1 250	12 986	16 346	1 244 923	83 547 234	1 226 318	10 765 287
23	Verlustfälle		6	9	40	45	2 970	– 124 210	2 970	18 550

1) Einschließlich der Steuerfälle/Steuerpflichtigen ohne Einkommensteuerveranlagung, soweit Werte in der elektronischen Lohnsteuerbescheinigung enthalten waren.

des Gesamtbetrags der Einkünfte und Grund-/Splittingtabellen-Gliederung

Außergewöhnliche Belastungen insgesamt		Als Sonderausgaben-abzug berücksichtigte Altersvorsorgebeiträge nach § 10a EStG		Steuerbegünstigungen		Verlustabzug § 10d EStG		Einkommen nach § 2 Abs. 4 EStG		Lfd. Nr.
				darunter: Summe der Abzugsbeträge nach §§ 10e, 10f, 10h EStG zur Förderung des Wohneigentums		steuerlich wirksam gewordene Verluste (Verbraucher Vor- u. Rücktrag gesamt)				
Stpfl.	1 000 Euro	Stpfl.	1 000 Euro	Stpfl.	1 000 Euro	Stpfl.	1 000 Euro	Stpfl.	1 000 Euro	

steuerpflichtige nach der Grundtabelle besteuert

1 147	948	—	—	7 196	– 5 154	1
6 850	8 482	.	.	20	135	3 073	5 109	258 891	407 226	2
12 650	21 286	1 968	8 848	174 408	1 087 167	3
31 994	57 765	732	893	54	123	1 570	10 269	201 118	2 064 770	4
39 597	82 631	3 550	3 489	93	300	1 190	9 600	180 921	2 573 968	5
27 099	59 888	7 914	7 419	101	343	1 051	10 157	161 612	3 057 198	6
22 556	50 364	11 966	12 080	90	278	729	8 319	152 936	3 576 773	7
19 264	40 581	15 585	16 872	121	352	591	7 116	142 260	3 950 572	8
16 695	33 003	17 456	20 635	115	384	427	5 635	127 777	4 099 781	9
13 247	26 255	15 556	20 075	128	414	359	5 488	101 989	3 707 114	10
10 125	20 261	13 400	18 644	132	457	286	5 084	79 727	3 243 603	11
13 811	28 697	19 631	30 098	228	924	398	7 940	108 486	5 105 950	12
7 700	15 939	11 965	20 119	132	641	235	5 965	62 657	3 518 797	13
4 510	9 927	7 686	13 624	116	510	122	3 479	38 226	2 500 932	14
2 748	6 505	4 964	9 054	83	547	92	3 164	23 683	1 775 903	15
1 799	4 555	3 160	5 870	56	344	86	3 452	15 368	1 299 451	16
2 563	6 370	4 059	7 600	98	530	94	4 980	21 047	2 104 737	17
3 419	8 919	3 953	7 424	166	2 079	187	14 736	24 389	3 703 842	18
804	2 566	646	1 192	71	1 055	54	8 826	4 998	1 555 145	19
169	575	103	197	26	516	31	10 277	1 138	721 914	20
74	120	29	53	15	633	17	13 157	485	1 414 118	21
238 821	485 638	142 659	195 729	1 867	10 688	12 560	151 602	1 889 312	51 463 808	22
3 007	4 013	—	—	17	206	—	—	14 732	– 38 010	23

steuerpflichtige nach der Splittingtabelle besteuert

270	374	—	—	952	– 1 187	1
1 635	2 954	.	.	8	27	424	845	72 611	95 654	2
3 665	7 377	399	2 093	33 461	193 689	3
8 872	16 427	14	22	15	82	367	3 218	37 295	366 170	4
17 504	33 327	40	69	34	122	331	3 943	54 519	754 545	5
25 503	49 168	142	223	60	145	316	4 153	70 474	1 257 289	6
30 277	66 035	637	882	81	344	255	4 002	75 443	1 635 959	7
28 884	64 328	1 624	2 245	82	227	220	3 901	73 670	1 917 104	8
26 622	58 806	2 845	4 174	85	304	204	3 913	69 562	2 114 060	9
25 266	56 775	3 718	5 909	121	490	163	3 383	67 341	2 338 559	10
23 125	51 306	4 909	8 083	124	514	140	3 245	63 753	2 479 600	11
38 875	82 740	12 290	21 297	295	1 265	231	6 347	113 574	5 130 714	12
29 775	61 212	14 239	26 396	337	1 482	161	5 333	93 991	5 050 334	13
23 028	46 821	14 824	29 152	302	1 661	145	5 122	77 317	4 818 978	14
17 852	37 003	13 674	28 524	281	1 841	113	4 251	62 151	4 421 105	15
13 597	28 216	12 381	26 893	235	1 563	93	3 918	49 337	3 951 601	16
21 429	45 758	23 285	53 245	491	3 149	159	8 213	80 314	7 636 112	17
25 387	59 547	32 200	77 467	861	8 860	291	24 128	99 605	14 453 827	18
5 348	13 657	5 424	12 868	337	5 162	128	21 923	20 459	6 246 125	19
1 222	3 119	1 119	2 592	108	1 835	43	16 817	4 745	2 991 030	20
433	923	298	683	80	3 014	27	25 905	1 668	3 671 697	21
368 569	785 872	143 669	300 734	3 950	32 142	4 210	154 654	1 222 242	71 522 965	22
1 035	2 228	—	—	16	224	—	—	2 970	– 21 007	23

3. Unbeschränkt Lohn- und Einkommensteuerpflichtige¹⁾ in

Lfd. Nr.	Gesamtbetrag der Einkünfte von ... bis unter ... Euro		Abzusetzende Beträge				Zu versteuerndes Einkommen		Tarifliche Einkommensteuer ²⁾	
			abzuziehende Freibeträge für Kinder nach § 32 Abs. 6 EStG		Härteausgleich nach § 46 Abs. 3 EStG und § 70 EStDV					
			Stpfl.	1 000 Euro	Stpfl.	1 000 Euro	Stpfl.	1 000 Euro	Stpfl.	1 000 Euro
Lohn- und Einkommen-										
1	Nullfälle		12	62	•	•	8 148	– 6 403	11 082	419
2	1 –	5 000	130	532	•	•	331 506	501 875	76 155	12 209
3	5 000 –	10 000	240	913	1 947	398	207 869	1 279 545	60 926	24 891
4	10 000 –	15 000	554	2 107	2 280	477	238 414	2 428 355	157 614	67 837
5	15 000 –	20 000	993	4 223	2 725	554	235 440	3 323 736	187 741	196 224
6	20 000 –	25 000	2 087	10 440	3 204	648	232 086	4 303 399	194 989	354 507
7	25 000 –	30 000	2 359	12 675	4 016	830	228 379	5 199 227	220 417	545 116
8	30 000 –	35 000	2 233	12 864	4 652	960	215 930	5 853 852	213 331	740 560
9	35 000 –	40 000	4 547	20 620	4 928	1 004	197 339	6 192 217	196 178	898 873
10	40 000 –	45 000	12 918	57 148	4 825	999	169 330	5 987 526	168 668	944 624
11	45 000 –	50 000	12 965	67 687	4 480	915	143 480	5 654 601	143 075	957 592
12	50 000 –	60 000	20 260	115 394	7 591	1 530	222 060	10 119 741	221 603	1 865 352
13	60 000 –	70 000	13 216	78 108	6 419	1 307	156 648	8 489 714	156 424	1 712 709
14	70 000 –	80 000	18 871	120 247	5 136	1 048	115 543	7 198 616	115 396	1 550 626
15	80 000 –	90 000	37 074	303 311	4 004	807	85 834	5 892 891	85 736	1 323 037
16	90 000 –	100 000	32 521	336 840	3 186	643	64 705	4 913 570	64 616	1 152 225
17	100 000 –	125 000	54 467	611 030	4 846	982	101 361	9 128 838	101 261	2 317 407
18	125 000 –	250 000	72 892	864 901	5 064	1 013	123 994	17 291 755	123 840	5 314 701
19	250 000 –	500 000	15 875	200 268	586	114	25 457	7 600 887	25 390	2 775 619
20	500 000 –	1 000 000	3 705	49 095	84	14	5 883	3 663 834	5 856	1 458 058
21	1 000 000	oder mehr	1 310	18 196	14	3	2 153	5 067 617	2 145	2 158 661
22	Insgesamt		309 229	2 886 661	72 271	14 718	3 111 559	120 085 394	2 532 443	26 371 248
23	Verlustfälle		24	120	282	53	17 702	– 59 190	59	295

1) Einschließlich der Steuerfälle/Steuerpflichtigen ohne Einkommensteuerveranlagung, soweit Werte in der elektronischen Lohnsteuerbescheinigung enthalten waren. — 2) Für Fälle ohne Einkommensteuerveranlagung: Einbehaltene Lohnsteuer. — 3) Für Fälle ohne Einkommensteuerveranlagung: Einbehaltener Solidaritätszuschlag.

Hessen 2018 nach Größenklassen des Gesamtbetrags der Einkünfte

Hinzuzurechnender Anspruch auf Alters- vorsorgezulage nach § 10a Abs. 2 EStG		Hinzuzurechnendes Kindergeld nach § 31 Satz 4 EStG		Festzusetzende Einkommensteuer		Festzusetzender Solidaritatzuschlag ³⁾		Verbleibende Einkommensteuer		Lfd. Nr.
Stpfl.	1 000 Euro	Stpfl.	1 000 Euro	Stpfl.	1 000 Euro	Stpfl.	1 000 Euro	Stpfl.	1 000 Euro	
steuerpflichtige insgesamt										
•	•	70	204	11 269	10 351	6 651	562	2 831	2 208	1
•	•	180	461	75 940	18 230	40 556	746	37 593	– 10 597	2
254	33	184	465	60 755	32 298	33 873	1 219	51 604	– 25 512	3
746	103	381	804	152 517	74 573	40 069	1 986	112 168	– 36 505	4
3 587	499	687	1 348	184 623	200 679	89 053	5 794	142 113	– 21 153	5
8 050	1 084	1 919	3 051	191 639	359 746	145 078	16 206	147 958	– 23 186	6
12 580	1 690	2 440	3 943	216 461	547 885	153 082	25 127	165 031	– 26 066	7
17 180	2 347	2 562	4 403	211 854	739 689	153 036	33 355	163 731	– 23 501	8
20 271	2 914	5 098	7 454	195 623	898 555	160 658	41 879	154 489	– 16 740	9
19 250	2 968	13 506	19 142	168 378	954 965	143 740	45 178	137 392	– 12 313	10
18 282	3 085	13 395	22 163	142 929	970 796	126 218	46 273	120 621	– 5 052	11
31 879	6 290	20 852	37 285	221 505	1 886 569	206 728	90 352	192 854	9 490	12
26 161	6 323	13 466	24 977	156 391	1 719 250	153 180	83 311	141 464	30 102	13
22 490	6 272	18 915	37 664	115 391	1 572 567	114 372	76 808	107 273	47 212	14
18 616	5 654	37 064	94 929	85 728	1 400 249	85 360	68 904	80 988	56 784	15
15 527	5 151	32 501	105 406	64 617	1 245 415	64 435	61 703	61 794	63 196	16
27 315	10 157	54 420	191 553	101 255	2 474 169	101 107	124 515	97 894	196 260	17
36 124	15 471	72 730	271 532	123 835	5 515 077	123 787	287 316	121 126	1 063 820	18
6 063	2 816	15 799	62 881	25 393	2 803 301	25 386	150 480	25 026	955 238	19
1 220	589	3 690	15 417	5 855	1 460 136	5 854	79 402	5 819	629 287	20
327	167	1 299	5 716	2 147	2 219 044	2 144	121 713	2 129	1 187 181	21
285 977	73 621	311 158	910 799	2 514 105	27 103 545	1 974 367	1 362 830	2 071 898	4 040 153	22
—	—	—	—	235	22 917	197	1 260	5 497	– 11 513	23

3. Unbeschränkt Lohn- und Einkommensteuerverpflichtige¹⁾ in Hessen 2018 nach Größenklassen

Lfd. Nr.	Gesamtbetrag der Einkünfte von ... bis unter ... Euro		Abzusetzende Beträge				Zu versteuerndes Einkommen		Tarifliche Einkommensteuer ²⁾	
			abzuziehende Freibeträge für Kinder nach § 32 Abs. 6 EStG		Härteausgleich nach § 46 Abs. 3 EStG und § 70 EStDV					
			Stpfl.	1 000 Euro	Stpfl.	1 000 Euro	Stpfl.	1 000 Euro	Stpfl.	1 000 Euro
Lohn- und Einkommen-										
1		Nullfälle	9	41	•	•	7 196	– 5 195	9 680	357
2	1	– 5 000	113	416	•	•	258 894	406 373	65 152	10 043
3	5 000	– 10 000	213	786	1 748	356	174 408	1 086 026	52 282	20 382
4	10 000	– 15 000	513	1 922	2 035	427	201 118	2 062 421	147 233	60 370
5	15 000	– 20 000	942	3 998	2 348	482	180 921	2 569 488	174 219	182 215
6	20 000	– 25 000	1 996	9 919	2 601	528	161 612	3 046 752	159 335	327 665
7	25 000	– 30 000	2 252	12 143	3 051	628	152 936	3 564 003	151 856	478 822
8	30 000	– 35 000	2 088	12 104	3 388	703	142 260	3 937 765	141 754	614 198
9	35 000	– 40 000	4 334	19 494	3 405	700	127 777	4 079 587	127 483	710 248
10	40 000	– 45 000	12 586	55 277	3 022	627	101 989	3 651 211	101 804	692 312
11	45 000	– 50 000	12 649	65 635	2 524	511	79 727	3 177 456	79 601	651 097
12	50 000	– 60 000	19 538	110 642	3 571	715	108 486	4 994 593	108 361	1 127 399
13	60 000	– 70 000	12 433	72 954	2 350	479	62 657	3 445 364	62 592	872 535
14	70 000	– 80 000	7 936	47 039	1 439	297	38 226	2 453 596	38 194	678 457
15	80 000	– 90 000	5 406	32 634	882	179	23 683	1 743 091	23 654	514 418
16	90 000	– 100 000	3 883	23 650	563	116	15 368	1 275 685	15 339	394 858
17	100 000	– 125 000	5 920	36 762	783	154	21 047	2 067 822	21 016	675 813
18	125 000	– 250 000	8 343	53 886	756	146	24 389	3 649 810	24 337	1 306 251
19	250 000	– 500 000	1 989	13 872	88	18	4 998	1 541 255	4 978	603 284
20	500 000	– 1 000 000	473	3 553	10	1	1 138	718 360	1 129	299 912
21	1 000 000	oder mehr	200	1 544	•	•	485	1 412 573	484	611 861
22	Insgesamt		103 816	578 270	36 674	7 503	1 889 315	50 878 035	1 510 483	10 832 499
23	Verlustfälle		20	98	272	51	14 732	– 38 159	44	102
Lohn- und Einkommen-										
1		Nullfälle	3	21	•	•	952	– 1 208	1 402	61
2	1	– 5 000	17	116	174	36	72 612	95 502	11 003	2 166
3	5 000	– 10 000	27	128	199	42	33 461	193 519	8 644	4 509
4	10 000	– 15 000	41	185	245	51	37 296	365 934	10 381	7 467
5	15 000	– 20 000	51	225	377	72	54 519	754 248	13 522	14 008
6	20 000	– 25 000	91	521	603	121	70 474	1 256 647	35 654	26 842
7	25 000	– 30 000	107	533	965	201	75 443	1 635 225	68 561	66 294
8	30 000	– 35 000	145	760	1 264	256	73 670	1 916 087	71 577	126 362
9	35 000	– 40 000	213	1 125	1 523	305	69 562	2 112 630	68 695	188 625
10	40 000	– 45 000	332	1 871	1 803	372	67 341	2 336 315	66 864	252 312
11	45 000	– 50 000	316	2 052	1 956	403	63 753	2 477 145	63 474	306 495
12	50 000	– 60 000	722	4 752	4 020	814	113 574	5 125 147	113 242	737 953
13	60 000	– 70 000	783	5 154	4 069	829	93 991	5 044 351	93 832	840 174
14	70 000	– 80 000	10 935	73 208	3 697	751	77 317	4 745 020	77 202	872 168
15	80 000	– 90 000	31 668	270 677	3 122	628	62 151	4 149 800	62 082	808 619
16	90 000	– 100 000	28 638	313 190	2 623	527	49 337	3 637 884	49 277	757 367
17	100 000	– 125 000	48 547	574 268	4 063	828	80 314	7 061 016	80 245	1 641 594
18	125 000	– 250 000	64 549	811 015	4 308	867	99 605	13 641 945	99 503	4 008 450
19	250 000	– 500 000	13 886	186 396	498	96	20 459	6 059 633	20 412	2 172 335
20	500 000	– 1 000 000	3 232	45 543	74	13	4 745	2 945 474	4 727	1 158 146
21	1 000 000	oder mehr	1 110	16 651	•	•	1 668	3 655 044	1 661	1 546 800
22	Insgesamt		205 413	2 308 390	35 597	7 215	1 222 244	69 207 360	1 021 960	15 538 748
23	Verlustfälle		4	22	10	2	2 970	– 21 031	15	193

1) Einschließlich der Steuerfälle/Steuerpflichtigen ohne Einkommensteuerveranlagung, soweit Werte in der elektronischen Lohnsteuerbescheinigung enthalten waren. — 2) Für Fälle ohne Einkommensteuerveranlagung: Einbehaltene Lohnsteuer. — 3) Für Fälle ohne Einkommensteuerveranlagung: Einbehaltener Solidaritätszuschlag.

des Gesamtbetrags der Einkünfte und Grund-/Splittingtabellen-Gliederung

Hinzuzurechnender Anspruch auf Alters- vorsorgezulage nach § 10a Abs. 2 EStG		Hinzuzurechnendes Kindergeld nach § 31 Satz 4 EStG		Festgesetzte Einkommensteuer		Festzusetzender Solidaritätszuschlag ³⁾		Verbleibende Einkommensteuer		Lfd. Nr.
Stpfl.	1 000 Euro	Stpfl.	1 000 Euro	Stpfl.	1 000 Euro	Stpfl.	1 000 Euro	Stpfl.	1 000 Euro	
steuerpflichtige nach der Grundtabelle besteuert										
•	•	48	135	9 851	9 072	6 120	494	2 670	1 551	1
53	7	120	298	64 974	13 940	35 651	569	34 962	– 9 481	2
250	32	133	336	52 236	26 410	29 151	1 018	46 229	– 22 779	3
732	100	315	612	142 236	65 182	34 719	1 613	101 306	– 30 400	4
3 550	491	565	984	171 184	184 189	82 757	5 204	121 949	– 9 409	5
7 914	1 056	1 707	2 453	158 771	330 501	137 029	15 283	109 329	– 4 325	6
11 966	1 576	2 240	3 424	151 620	481 838	144 029	23 860	106 157	– 8 839	7
15 585	2 021	2 317	3 797	141 631	615 901	139 077	31 418	101 632	– 14 520	8
17 456	2 271	4 711	6 516	127 432	712 604	126 559	36 927	93 825	– 17 043	9
15 556	2 027	12 955	17 827	101 772	706 120	101 481	36 885	77 289	– 15 738	10
13 400	1 758	12 917	20 955	79 581	668 971	79 408	35 193	62 244	– 11 526	11
19 631	2 708	19 907	35 168	108 339	1 154 389	108 194	61 084	86 458	– 6 706	12
11 965	1 803	12 549	22 996	62 584	888 616	62 540	47 346	51 379	12 927	13
7 686	1 230	7 943	14 647	38 195	687 574	38 180	36 850	32 050	26 838	14
4 964	820	5 401	10 177	23 652	519 154	23 642	27 896	20 173	35 168	15
3 160	538	3 868	7 319	15 337	397 492	15 329	21 387	13 295	39 340	16
4 059	715	5 893	11 377	21 016	676 695	21 011	36 493	18 669	100 877	17
3 953	743	8 239	16 472	24 334	1 297 260	24 329	70 328	22 563	354 297	18
646	117	1 955	4 249	4 978	594 165	4 978	32 421	4 768	225 059	19
103	18	470	1 101	1 131	285 104	1 131	15 614	1 113	144 455	20
•	•	197	476	483	562 951	483	30 935	473	408 816	21
142 659	20 035	104 450	181 319	1 501 337	10 878 128	1 215 798	568 817	1 108 533	1 198 563	22
—	—	—	—	178	12 105	144	666	4 283	– 4 387	23
steuerpflichtige nach der Splittingtabelle besteuert										
•	•	22	69	1 418	1 278	531	68	161	657	1
•	•	60	163	10 966	4 290	4 905	177	2 631	– 1 116	2
4	2	51	129	8 519	5 888	4 722	201	5 375	– 2 734	3
14	3	66	192	10 281	9 391	5 350	373	10 862	– 6 105	4
37	8	122	364	13 439	16 490	6 296	590	20 164	– 11 745	5
136	28	212	598	32 868	29 245	8 049	923	38 629	– 18 860	6
614	115	200	519	64 841	66 047	9 053	1 266	58 874	– 17 227	7
1 595	326	245	606	70 223	123 788	13 959	1 938	62 099	– 8 981	8
2 815	643	387	938	68 191	185 951	34 099	4 952	60 664	303	9
3 694	941	551	1 315	66 606	248 845	42 259	8 293	60 103	3 426	10
4 882	1 327	478	1 209	63 348	301 825	46 810	11 080	58 377	6 474	11
12 248	3 583	945	2 117	113 166	732 180	98 534	29 268	106 396	16 196	12
14 196	4 520	917	1 981	93 807	830 634	90 640	35 965	90 085	17 175	13
14 804	5 043	10 972	23 017	77 196	884 994	76 192	39 957	75 223	20 374	14
13 652	4 833	31 663	84 752	62 076	881 095	61 718	41 008	60 815	21 616	15
12 367	4 612	28 633	98 087	49 280	847 923	49 106	40 317	48 499	23 856	16
23 256	9 442	48 527	180 177	80 239	1 797 475	80 096	88 022	79 225	95 383	17
32 171	14 728	64 491	255 060	99 501	4 217 817	99 458	216 988	98 563	709 523	18
5 417	2 699	13 844	58 632	20 415	2 209 136	20 408	118 059	20 258	730 180	19
1 117	571	3 220	14 315	4 724	1 175 032	4 723	63 788	4 706	484 832	20
•	•	1 102	5 240	1 664	1 656 093	1 661	90 779	1 656	778 364	21
143 318	53 586	206 708	729 480	1 012 768	16 225 417	758 569	794 012	963 365	2 841 590	22
—	—	—	—	57	10 812	53	595	1 214	– 7 126	23

4. Unbeschränkt Einkommensteuerpflichtige mit überwiegenden Einkünften aus freiberuflicher Tätigkeit in Hessen 2018 in ausgewählten Freien Berufen¹⁾

Ausgewählte Freie Berufe ²⁾	Einkünfte aus überwiegend freiberuflicher Tätigkeit		
	insgesamt		je Steuerfall
	Fälle	1 000 Euro	Euro
Rechtsanwältinnen und Rechtsanwälte und Notarinnen und Notare (einschl. Patentanwältinnen und Patentanwälte)	6 111	597 568	97 786
Rechtsanwältinnen und Rechtsanwälte ohne Notariat	4 386	376 846	85 920
Rechtsanwältinnen und Rechtsanwälte mit Notariat	1 621	207 609	128 075
Notarinnen und Notare	37	4 750	128 367
Patentanwältinnen und Patentanwälte	67	8 363	124 828
Freiberufliche Tätigkeit im Bereich sonstige Rechtsberatung	505	40 789	80 770
Wirtschaftsprüferinnen und Wirtschaftsprüfer und vereidigte Buchprüferinnen und Buchprüfer	201	24 083	119 814
Wirtschaftsprüferinnen und Wirtschaftsprüfer	151	18 692	123 786
vereidigte Buchprüferinnen und Buchprüfer	50	5 391	107 817
Steuerberaterinnen und Steuerberater und Steuerbevollmächtigte	2 684	265 619	98 964
Sonstige Wirtschaftsberaterinnen und Wirtschaftsberater (ohne Vermögensberatung und -verwaltung)	5 499	425 194	77 322
Markt- und Meinungsforschung	66	5 765	87 352
Unternehmens- und Publicrelationsberatung	5 433	419 428	77 200
Tätigkeiten im Bereich Datenverarbeitung zusammen	3 239	265 344	81 922
Programmierungstätigkeiten	1 518	112 670	74 223
Beratungsleistungen auf dem Gebiet der Informationstechnologie	1 673	147 519	88 176
sonstige Tätigkeiten im Bereich Datenverarbeitung	48	5 155	107 402
Forschungs- und Entwicklungstätigkeit	828	46 611	56 294
Werbung	207	6 393	30 884
Lehrtätigkeit	12 985	313 309	24 129
Erwachsenenbildung	3 132	96 502	30 812
Sport- und Freizeitunterricht, Kulturunterricht	3 629	54 548	15 031
sonstige Lehrtätigkeit	5 615	127 805	22 761
Fahr- und Flugschulen	609	34 454	56 575
Ärztinnen und Ärzte (Ärztinnen und Ärzte für Allgemeinmedizin, praktische Ärztinnen und Ärzte und Fachärztinnen und Fachärzte)	10 402	1 274 327	122 508
Zahnärztinnen und Zahnärzte (einschl. Dentistinnen und Dentisten), ohne Zahntechnik	3 047	491 031	161 152
Tierärztinnen und Tierärzte	783	52 673	67 271
Sonstige Veterinärwesen	154	3 240	21 041
Sonstige Heilberufe	14 300	626 082	43 782
Heilpraktikerinnen und Heilpraktiker	2 475	52 395	21 170
psychologische Psychotherapeutinnen und Psychotherapeuten	3 457	183 790	53 165
Masseurinnen und Masseur, medizinische Bademeisterinnen und Bademeister, Krankengymnastik, Hebammen und verwandte Berufe	4 310	199 297	46 241
sonstige selbständige Tätigkeiten im Gesundheitswesen	4 058	190 600	46 969
Soziale Dienste (mit Tagesbetreuung von Kindern)	2 997	75 002	25 026
Tagesbetreuung von Kindern	2 247	37 994	16 909
sonstige soziale Dienste (ohne Tagesbetreuung von Kindern)	750	37 008	49 344

4. Unbeschränkt Einkommensteuerpflichtige mit überwiegenden Einkünften aus freiberuflicher Tätigkeit in Hessen 2018 in ausgewählten Freien Berufen¹⁾

Ausgewählte Freie Berufe ²⁾	Einkünfte aus überwiegend freiberuflicher Tätigkeit		
	insgesamt		je Steuerfall
	Fälle	1 000 Euro	Euro
Architektinnen und Architekten, Innenarchitektinnen und Innenarchitekten, Vermessungs- und Bauingenieurinnen und Vermessungs- und Bauingenieure (ohne Film- und Bühnenarchitektur)	6 909	465 810	67 421
Tätigkeiten im Bereich Hochbau und Innenarchitektur	2 559	149 762	58 524
Tätigkeiten im Bereich Orts-, Regional- und Landesplanung	515	34 249	66 503
Tätigkeiten im Bereich Garten- und Landschaftsgestaltung	219	13 959	63 738
Bautechnische Gesamtplanung	2 211	164 638	74 463
sonstige Ingenieurbüros	1 315	90 976	69 183
Vermessungsingenieurinnen und Vermessungsingenieure	90	12 226	135 846
Ingenieurinnen und Ingenieure für technische Fachplanung und Ingenieurdesign	1 871	123 226	65 861
Technische, physikalische und chemische Untersuchung	53	5 043	95 159
Künstlerische Berufe	7 825	208 819	26 686
bildende Künstlerinnen und Künstler	2 174	32 306	14 860
Restauratorinnen und Restauratoren	80	2 057	25 708
Komponistinnen und Komponisten und Musikberatung	827	15 294	18 494
Schriftstellerinnen und Schriftsteller	1 788	96 211	53 810
Bühnen-, Film-, Hörfunk- und Fernsehkunst	2 637	55 709	21 126
Artistinnen und Artisten	136	2 536	18 644
Filmherstellung, Kameralleute (einschl. Tonstudio)	27	1 859	68 847
sonstige künstlerische Berufe	156	2 847	18 251
Freiberufliche Tätigkeit im Bereich Journalismus	2 312	55 614	24 055
Tätigkeit in Korrespondenz- und Nachrichtenbüros	12	136	11 345
Journalistinnen und Journalisten und Pressefotografinnen und Pressefotografen	2 300	55 478	24 121
Freiberuflich tätige Fotografinnen und Fotografen	847	19 685	23 241
Übersetzerinnen und Übersetzer und Dolmetscherinnen und Dolmetscher	2 239	49 621	22 162
Textil-, Schmuck- und Möbeldesignerinnen und Textil-, Schmuck- und Möbeldesigner	2 031	53 438	26 311
Freiberuflich tätige Sachverständige	2 970	158 695	53 433
Lotsinnen und Lotsen	4	336	84 116
Sonstige	12 572	1 211 618	96 374
Freie Berufe insgesamt	103 575	6 859 172	66 224

1) Die Einkünfte aus freiberuflicher Tätigkeit überwiegen die jeweiligen Einkünfte aus Land- und Forstwirtschaft, aus Gewerbebetrieb und aus nichtselbständiger Arbeit. — 2) Durch die Neuaufnahme von Wirtschaftszweigen zu den Freien Berufen sowie Änderungen der Wirtschaftszweigsystematik sind die Daten zum Teil mit vorherigen Erhebungen nicht vergleichbar.

5. Unbeschränkt Lohn- und Einkommensteuerpflichtige¹⁾ in Hessen 2018 nach regionaler Gliederung und Größenklassen des Gesamtbetrags der Einkünfte

Verwaltungsbezirk — Größenklasse nach dem Gesamtbetrag der Einkünfte von ... bis unter ... Euro	Steuer- pflichtige	Gesamtbetrag der Einkünfte		Einkommen	Zu ver- steuerndes Einkommen	Festgesetzte Einkommen- steuer	Nachrichtlich: Bruttolohn
		1 000 Euro	Euro je Steuer- pflichtigen				

Land Hessen

	Nullfälle	94 044	—	—	– 6 341	– 6 403	10 351	43 864
1 –	5 000	347 675	715 348	2 058	502 880	501 875	18 230	1 011 657
5 000 –	10 000	207 894	1 570 067	7 552	1 280 856	1 279 545	32 298	1 507 080
10 000 –	15 000	238 426	2 986 746	12 527	2 430 940	2 428 355	74 573	2 323 117
15 000 –	20 000	235 443	4 114 553	17 476	3 328 513	3 323 736	200 679	3 073 033
20 000 –	25 000	232 089	5 221 955	22 500	4 314 488	4 303 399	359 746	4 316 052
25 000 –	30 000	228 380	6 275 167	27 477	5 212 732	5 199 227	547 885	5 512 910
30 000 –	35 000	215 930	7 008 233	32 456	5 867 676	5 853 852	739 689	6 420 164
35 000 –	50 000	510 149	21 378 284	41 906	17 982 717	17 834 344	2 824 316	20 062 489
50 000 –	125 000	746 155	55 601 453	74 517	47 314 615	45 743 370	10 298 220	50 896 330
125 000 –	250 000	123 996	20 394 373	164 476	18 157 669	17 291 755	5 515 077	15 684 628
250 000 –	500 000	25 457	8 446 886	331 810	7 801 269	7 600 887	2 803 301	5 044 164
500 000 –	1 000 000	5 884	3 937 778	669 235	3 712 943	3 663 834	1 460 136	1 941 173
1 000 000 und mehr		2 153	5 298 375	2 460 927	5 085 815	5 067 617	2 219 044	1 565 186
Insgesamt		3 213 675	142 949 221	44 482	122 986 773	120 085 394	27 103 545	119 401 847
Nachrichtlich: Verlustfälle		17 703	– 266 361	– 15 046	– 59 017	– 59 190	22 917	55 957

4 Regierungsbezirk Darmstadt

	Nullfälle	54 313	—	—	– 4 086	– 4 136	5 499	25 743
1 –	5 000	219 443	456 178	2 079	315 832	315 127	13 637	645 697
5 000 –	10 000	132 877	1 000 693	7 531	812 961	811 926	23 836	968 892
10 000 –	15 000	149 359	1 870 919	12 526	1 518 343	1 516 226	49 843	1 456 477
15 000 –	20 000	150 050	2 621 335	17 470	2 112 198	2 108 061	130 008	1 923 914
20 000 –	25 000	145 787	3 278 666	22 489	2 701 206	2 693 355	226 630	2 669 885
25 000 –	30 000	142 953	3 927 146	27 472	3 253 289	3 244 377	342 669	3 385 118
30 000 –	35 000	135 700	4 405 061	32 462	3 684 966	3 675 565	467 523	3 971 319
35 000 –	50 000	323 125	13 551 144	41 938	11 408 665	11 314 168	1 820 462	12 590 330
50 000 –	125 000	504 416	38 045 509	75 425	32 503 094	31 426 763	7 284 789	34 854 131
125 000 –	250 000	96 903	15 956 200	164 662	14 234 404	13 560 979	4 377 055	12 792 268
250 000 –	500 000	19 922	6 612 510	331 920	6 121 278	5 961 996	2 234 758	4 321 896
500 000 –	1 000 000	4 666	3 124 405	669 611	2 949 767	2 909 574	1 193 772	1 758 253
1 000 000 und mehr		1 704	4 153 451	2 437 471	3 985 372	3 970 369	1 731 716	1 415 129
Insgesamt		2 081 218	99 003 217	47 570	85 597 290	83 504 348	19 902 195	82 779 053
Nachrichtlich: Verlustfälle		12 350	– 192 641	– 15 598	– 42 427	– 42 577	18 223	41 088

411 Darmstadt, Wissenschaftsstadt

	Nullfälle	2 675	—	—	– 195	– 195	23	1 301
1 –	5 000	11 179	24 655	2 206	17 409	17 376	540	34 390
5 000 –	10 000	6 471	48 042	7 424	39 737	39 703	1 305	48 320
10 000 –	15 000	6 288	78 525	12 488	64 811	64 743	2 593	65 570
15 000 –	20 000	5 626	97 980	17 416	79 890	79 794	5 059	77 277
20 000 –	25 000	5 282	118 691	22 471	98 509	98 230	8 905	100 874
25 000 –	30 000	5 107	140 195	27 451	114 615	114 223	12 829	123 661
30 000 –	35 000	4 865	157 741	32 424	132 308	131 979	17 473	143 647
35 000 –	50 000	12 836	540 031	42 072	457 816	454 207	76 659	509 900
50 000 –	125 000	20 356	1 524 191	74 877	1 309 394	1 268 083	302 436	1 406 841
125 000 –	250 000	3 508	569 317	162 291	503 609	477 564	156 065	452 989
250 000 –	500 000	627	208 412	332 395	191 186	186 027	70 273	118 172
500 000 –	1 000 000	114	77 899	683 329	73 948	73 033	31 357	37 537
1 000 000 und mehr		67	160 924	2 401 844	143 365	142 917	63 019	40 476
Insgesamt		85 001	3 746 602	44 077	3 226 404	3 147 684	748 537	3 160 954
Nachrichtlich: Verlustfälle		651	– 6 700	– 10 292	– 1 852	– 1 855	1 379	1 872

5. Unbeschränkt Lohn- und Einkommensteuerpflichtige¹⁾ in Hessen 2018 nach regionaler Gliederung und Größenklassen des Gesamtbetrags der Einkünfte

Verwaltungsbezirk — Größenklasse nach dem Gesamtbetrag der Einkünfte von ... bis unter ... Euro	Steuer- pflichtige	Gesamtbetrag der Einkünfte		Einkommen	Zu ver- steuerndes Einkommen	Festgesetzte Einkommen- steuer	Nachrichtlich: Bruttolohn
		1 000 Euro	Euro je Steuer- pflichtigen				
		1 000 Euro					

412 Frankfurt am Main, Stadt

	Nullfälle	9 954	—	—	– 946	– 967	1 003	4 787
1 –	5 000	40 561	86 308	2 128	58 099	57 872	2 524	120 190
5 000 –	10 000	27 467	206 207	7 507	167 163	166 746	5 149	202 431
10 000 –	15 000	28 937	361 731	12 501	294 749	293 962	11 012	299 652
15 000 –	20 000	28 354	495 217	17 466	401 458	399 931	26 517	389 457
20 000 –	25 000	27 189	610 775	22 464	507 828	505 639	44 148	527 824
25 000 –	30 000	25 282	694 204	27 458	579 156	577 411	64 900	621 800
30 000 –	35 000	23 973	778 258	32 464	656 561	654 621	87 241	718 330
35 000 –	50 000	58 993	2 480 538	42 048	2 110 368	2 095 073	354 891	2 345 873
50 000 –	125 000	98 325	7 399 163	75 252	6 413 862	6 253 427	1 552 288	6 862 997
125 000 –	250 000	20 948	3 481 479	166 196	3 131 380	3 009 816	1 004 823	2 894 409
250 000 –	500 000	4 749	1 579 135	332 519	1 469 717	1 435 785	551 624	1 126 193
500 000 –	1 000 000	1 219	822 559	674 782	777 178	767 123	325 931	518 790
1 000 000 und mehr		492	1 118 756	2 273 895	1 085 763	1 081 666	482 475	483 908
Insgesamt		396 443	20 114 331	50 737	17 652 336	17 298 107	4 514 526	17 116 641
Nachrichtlich: Verlustfälle		3 108	– 51 566	– 16 591	– 10 369	– 10 410	3 771	10 455

413 Offenbach am Main, Stadt

	Nullfälle	2 180	—	—	– 102	– 124	27	1 076
1 –	5 000	8 580	18 031	2 102	13 007	12 970	622	25 215
5 000 –	10 000	5 954	44 850	7 533	37 662	37 579	812	44 587
10 000 –	15 000	6 259	78 258	12 503	65 655	65 490	2 005	66 314
15 000 –	20 000	6 145	107 372	17 473	89 161	88 729	5 201	90 076
20 000 –	25 000	5 828	131 169	22 507	110 403	109 984	8 735	117 411
25 000 –	30 000	5 267	144 740	27 481	121 801	121 508	12 497	133 398
30 000 –	35 000	4 664	151 154	32 409	127 880	127 459	15 672	140 948
35 000 –	50 000	10 272	428 968	41 761	364 425	362 223	56 689	404 364
50 000 –	125 000	11 506	835 096	72 579	715 765	698 052	157 032	753 561
125 000 –	250 000	1 520	248 298	163 354	222 142	213 297	67 704	181 527
250 000 –	500 000	251	82 754	329 696	76 538	75 046	29 581	38 154
500 000 –	1 000 000	53	34 015	641 785	32 453	32 147	12 931	11 911
1 000 000 und mehr		21	34 963	1 664 883	33 859	33 703	12 585	8 349
Insgesamt		68 500	2 339 667	34 156	2 010 650	1 978 062	382 095	2 016 891
Nachrichtlich: Verlustfälle		397	– 3 775	– 9 508	– 1 060	– 1 061	2	981

414 Wiesbaden, Landeshauptstadt

	Nullfälle	3 866	—	—	– 219	– 219	538	1 853
1 –	5 000	15 989	33 487	2 094	22 986	22 919	1 135	46 701
5 000 –	10 000	10 152	76 230	7 509	62 143	62 074	2 557	73 283
10 000 –	15 000	11 079	138 940	12 541	114 804	114 716	3 759	110 001
15 000 –	20 000	11 083	192 976	17 412	157 099	156 931	10 097	140 989
20 000 –	25 000	10 105	227 088	22 473	188 919	188 359	16 446	185 832
25 000 –	30 000	10 141	278 470	27 460	233 649	233 069	24 969	240 712
30 000 –	35 000	9 980	324 405	32 505	274 127	273 608	35 803	290 393
35 000 –	50 000	23 744	996 069	41 950	847 287	840 588	138 008	920 512
50 000 –	125 000	33 713	2 518 157	74 694	2 163 851	2 097 510	495 115	2 262 163
125 000 –	250 000	6 134	1 018 056	165 969	907 424	866 411	281 284	783 804
250 000 –	500 000	1 437	477 099	332 011	439 910	428 800	161 513	289 960
500 000 –	1 000 000	361	237 898	658 999	223 551	220 951	95 907	127 680
1 000 000 und mehr		121	349 950	2 892 148	330 565	329 525	127 297	86 228
Insgesamt		147 905	6 868 826	46 441	5 966 095	5 835 241	1 394 429	5 560 112
Nachrichtlich: Verlustfälle		952	– 11 338	– 11 909	– 2 985	– 2 987	1 447	2 520

5. Unbeschränkt Lohn- und Einkommensteuerpflichtige¹⁾ in Hessen 2018 nach regionaler Gliederung und Größenklassen des Gesamtbetrags der Einkünfte

Verwaltungsbezirk — Größenklasse nach dem Gesamtbetrag der Einkünfte von ... bis unter ... Euro	Steuer- pflichtige	Gesamtbetrag der Einkünfte		Einkommen	Zu ver- steuerndes Einkommen	Festgesetzte Einkommen- steuer	Nachrichtlich: Bruttolohn
		1 000 Euro	Euro je Steuer- pflichtigen				
		1 000 Euro					

431 Landkreis Bergstraße

	Nullfälle	3 795	—	—	– 267	– 267	267	1 724
1 –	5 000	16 658	34 156	2 050	24 188	24 157	681	49 533
5 000 –	10 000	8 418	63 333	7 524	50 919	50 902	1 384	61 600
10 000 –	15 000	9 707	121 686	12 536	98 259	98 207	2 857	93 213
15 000 –	20 000	9 791	171 302	17 496	138 509	138 409	8 143	124 583
20 000 –	25 000	9 825	221 307	22 525	182 606	182 284	14 803	177 586
25 000 –	30 000	9 854	270 809	27 482	224 677	224 149	23 199	233 053
30 000 –	35 000	9 066	294 105	32 440	245 818	245 328	30 378	264 914
35 000 –	50 000	21 687	909 368	41 931	763 149	757 234	117 765	845 059
50 000 –	125 000	34 069	2 563 749	75 252	2 176 603	2 099 467	464 842	2 345 179
125 000 –	250 000	5 821	951 985	163 543	846 537	804 649	252 951	725 979
250 000 –	500 000	1 060	349 580	329 792	321 383	312 961	112 359	193 765
500 000 –	1 000 000	214	144 332	674 449	135 896	134 373	50 310	56 858
1 000 000 und mehr		81	159 069	1 963 815	152 757	152 313	60 282	46 283
Insgesamt		140 046	6 254 782	44 662	5 361 033	5 224 166	1 140 220	5 219 327
Nachrichtlich: Verlustfälle		707	– 12 203	– 17 261	– 2 385	– 2 404	50	2 362

431001 Abtsteinach

	Nullfälle	35	—	—	—	—	—	16
1 –	5 000	154	278	1 806	202	201	4	417
5 000 –	10 000	69	515	7 469	386	386	7	468
10 000 –	15 000	84	1 041	12 387	814	813	18	723
15 000 –	20 000	81	1 421	17 543	1 176	1 176	72	1 001
20 000 –	25 000	80	1 809	22 611	1 482	1 477	127	1 422
25 000 –	30 000	72	1 965	27 296	1 628	1 617	177	1 641
30 000 –	35 000	80	2 597	32 458	2 160	2 160	278	2 434
35 000 –	50 000	188	7 932	42 189	6 686	6 640	1 035	7 622
50 000 –	125 000	347	25 758	74 231	21 761	20 963	4 489	23 840
125 000 –	250 000	55	9 220	167 634	8 173	7 800	2 437	6 494
250 000 –	500 000	9	3 061	340 094	2 752	2 663	896	850
500 000 –	1 000 000	•	•	•	•	•	•	•
1 000 000 und mehr		•	•	•	•	•	•	•
Insgesamt		1 262	66 470	52 670	57 772	56 399	12 999	48 664
Nachrichtlich: Verlustfälle		7	– 15	– 2 146	– 9	– 9	—	11

431002 Bensheim, Stadt

	Nullfälle	516	—	—	– 52	– 52	7	232
1 –	5 000	1 935	3 959	2 046	2 597	2 593	123	5 647
5 000 –	10 000	1 211	9 036	7 461	7 156	7 154	159	8 607
10 000 –	15 000	1 355	16 978	12 530	13 672	13 671	445	12 592
15 000 –	20 000	1 349	23 564	17 468	18 905	18 883	1 227	16 857
20 000 –	25 000	1 365	30 717	22 503	25 011	24 948	2 074	24 101
25 000 –	30 000	1 388	38 151	27 486	31 594	31 495	3 276	31 644
30 000 –	35 000	1 308	42 502	32 494	35 357	35 295	4 552	37 845
35 000 –	50 000	3 168	132 875	41 943	111 765	110 850	17 809	122 850
50 000 –	125 000	5 259	401 732	76 389	342 563	329 346	76 111	366 642
125 000 –	250 000	1 282	213 791	166 763	190 528	180 550	59 424	173 004
250 000 –	500 000	318	106 179	333 895	97 826	95 077	35 542	66 484
500 000 –	1 000 000	55	36 328	660 516	34 398	33 960	13 137	20 189
1 000 000 und mehr		29	58 147	2 005 056	54 387	54 222	22 904	27 002
Insgesamt		20 538	1 113 956	54 239	965 707	937 993	236 791	913 694
Nachrichtlich: Verlustfälle		122	– 1 727	– 14 154	– 418	– 418	—	553

5. Unbeschränkt Lohn- und Einkommensteuerpflichtige¹⁾ in Hessen 2018 nach regionaler Gliederung und Größenklassen des Gesamtbetrags der Einkünfte

Verwaltungsbezirk — Größenklasse nach dem Gesamtbetrag der Einkünfte von ... bis unter ... Euro	Steuer- pflichtige	Gesamtbetrag der Einkünfte		Einkommen	Zu ver- steuerndes Einkommen	Festgesetzte Einkommen- steuer	Nachrichtlich: Bruttolohn
		1 000 Euro	Euro je Steuer- pflichtigen				
						1 000 Euro	

431003 Biblis

	Nullfälle	95	—	—	— 8	— 8	1	37
1 —	5 000	499	1 099	2 203	780	780	28	1 612
5 000 —	10 000	275	2 096	7 622	1 723	1 723	40	2 049
10 000 —	15 000	326	4 092	12 553	3 296	3 295	87	2 957
15 000 —	20 000	348	6 141	17 647	4 996	4 992	301	4 657
20 000 —	25 000	378	8 521	22 542	7 005	6 995	563	6 529
25 000 —	30 000	361	9 938	27 528	8 208	8 197	826	8 694
30 000 —	35 000	310	10 055	32 434	8 366	8 344	945	8 654
35 000 —	50 000	766	32 158	41 981	26 909	26 704	4 188	29 633
50 000 —	125 000	1 220	90 764	74 397	76 691	74 170	16 052	83 706
125 000 —	250 000	145	22 507	155 218	20 060	19 140	5 814	18 525
250 000 —	500 000	23	7 690	334 364	7 281	7 137	2 472	4 891
500 000 —	1 000 000
1 000 000 und mehr	
Insgesamt		4 756	202 887	42 659	172 860	168 954	34 044	176 999
Nachrichtlich: Verlustfälle		19	— 102	— 5 365	— 139	— 139	—	116

431004 Birkenau

	Nullfälle	154	—	—	— 31	— 31	183	63
1 —	5 000	680	1 204	1 770	866	865	12	1 783
5 000 —	10 000	267	2 032	7 611	1 620	1 619	39	1 925
10 000 —	15 000	366	4 585	12 528	3 652	3 652	125	3 253
15 000 —	20 000	347	6 043	17 414	4 831	4 831	252	3 890
20 000 —	25 000	330	7 444	22 558	6 128	6 110	477	5 664
25 000 —	30 000	347	9 559	27 548	7 850	7 843	894	7 739
30 000 —	35 000	345	11 167	32 368	9 365	9 346	1 176	9 891
35 000 —	50 000	771	32 383	42 001	26 993	26 745	4 081	29 099
50 000 —	125 000	1 266	96 961	76 588	82 329	79 177	17 257	87 655
125 000 —	250 000	220	35 603	161 830	31 506	29 877	9 433	28 217
250 000 —	500 000	41	13 110	319 744	11 917	11 548	4 083	7 663
500 000 —	1 000 000
1 000 000 und mehr	
Insgesamt		5 147	231 382	44 955	197 553	192 048	41 824	190 111
Nachrichtlich: Verlustfälle		22	— 336	— 15 273	— 70	— 70	—	100

431005 Bürstadt, Stadt

	Nullfälle	236	—	—	— 21	— 21	1	101
1 —	5 000	1 336	2 929	2 192	2 187	2 186	58	4 290
5 000 —	10 000	565	4 238	7 501	3 464	3 464	101	4 407
10 000 —	15 000	631	7 900	12 520	6 450	6 446	214	6 681
15 000 —	20 000	648	11 374	17 552	9 322	9 318	531	9 088
20 000 —	25 000	608	13 691	22 519	11 393	11 351	912	11 274
25 000 —	30 000	652	17 908	27 466	14 844	14 842	1 470	15 357
30 000 —	35 000	555	17 961	32 362	15 027	15 008	1 737	15 814
35 000 —	50 000	1 283	53 873	41 990	45 042	44 755	6 815	51 016
50 000 —	125 000	2 124	159 215	74 960	134 415	129 695	28 113	149 505
125 000 —	250 000	293	47 334	161 549	42 245	40 311	12 458	34 757
250 000 —	500 000	39	12 947	331 971	12 048	11 770	4 433	7 040
500 000 —	1 000 000
1 000 000 und mehr	
Insgesamt		8 976	353 528	39 386	300 334	292 999	58 327	310 145
Nachrichtlich: Verlustfälle		41	— 745	— 18 169	— 141	— 156	31	165

5. Unbeschränkt Lohn- und Einkommensteuerpflichtige¹⁾ in Hessen 2018 nach regionaler Gliederung und Größenklassen des Gesamtbetrags der Einkünfte

Verwaltungsbezirk — Größenklasse nach dem Gesamtbetrag der Einkünfte von ... bis unter ... Euro	Steuer- pflichtige	Gesamtbetrag der Einkünfte		Einkommen	Zu ver- steuerndes Einkommen	Festgesetzte Einkommen- steuer	Nachrichtlich: Bruttolohn
		1 000 Euro	Euro je Steuer- pflichtigen				
						1 000 Euro	

431006 Einhausen

	Nullfälle	47	—	—	– 2	– 2	—	27
1 –	5 000	314	725	2 308	514	514	15	1 057
5 000 –	10 000	157	1 182	7 527	931	930	27	1 197
10 000 –	15 000	194	2 427	12 512	1 960	1 960	58	1 918
15 000 –	20 000	235	4 123	17 544	3 330	3 329	183	2 718
20 000 –	25 000	218	4 896	22 460	3 962	3 950	324	3 726
25 000 –	30 000	207	5 672	27 401	4 617	4 609	467	4 866
30 000 –	35 000	241	7 819	32 443	6 502	6 500	804	6 872
35 000 –	50 000	506	21 308	42 111	17 705	17 513	2 850	20 003
50 000 –	125 000	889	69 212	77 854	58 524	56 264	12 623	62 261
125 000 –	250 000	210	34 994	166 638	31 020	29 453	9 326	28 296
250 000 –	500 000	33	10 874	329 512	9 876	9 559	3 492	5 544
500 000 –	1 000 000
1 000 000 und mehr	
Insgesamt		3 258	169 360	51 983	144 883	140 478	32 603	139 891
Nachrichtlich: Verlustfälle		17	– 138	– 8 130	– 65	– 65	—	111

431007 Fürth

	Nullfälle	154	—	—	– 8	– 8	1	74
1 –	5 000	647	1 263	1 952	922	921	27	1 835
5 000 –	10 000	364	2 767	7 602	2 199	2 199	50	2 861
10 000 –	15 000	398	4 993	12 545	4 041	4 040	116	3 865
15 000 –	20 000	386	6 776	17 555	5 431	5 425	294	4 939
20 000 –	25 000	407	9 193	22 588	7 592	7 592	596	7 671
25 000 –	30 000	373	10 219	27 397	8 416	8 394	895	8 770
30 000 –	35 000	374	12 140	32 460	10 085	10 068	1 228	11 239
35 000 –	50 000	860	36 141	42 025	30 217	29 997	4 546	33 667
50 000 –	125 000	1 300	94 333	72 564	79 336	76 778	16 077	84 299
125 000 –	250 000	147	24 018	163 387	21 170	20 033	6 777	15 015
250 000 –	500 000
500 000 –	1 000 000
1 000 000 und mehr	
Insgesamt		5 444	217 103	39 879	183 336	179 156	35 635	178 452
Nachrichtlich: Verlustfälle		38	– 214	– 5 630	– 106	– 106	18	65

431008 Gornheimertal

	Nullfälle	68	—	—	– 3	– 3	—	25
1 –	5 000	291	514	1 767	353	353	10	757
5 000 –	10 000	130	996	7 661	800	800	24	1 001
10 000 –	15 000	152	1 930	12 697	1 504	1 499	40	1 508
15 000 –	20 000	126	2 213	17 562	1 716	1 716	84	1 308
20 000 –	25 000	140	3 153	22 523	2 535	2 534	183	2 350
25 000 –	30 000	147	4 019	27 337	3 308	3 298	364	3 150
30 000 –	35 000	143	4 625	32 345	3 837	3 836	446	4 222
35 000 –	50 000	316	13 398	42 398	11 259	11 164	1 700	12 702
50 000 –	125 000	530	39 815	75 123	33 692	32 540	7 188	36 358
125 000 –	250 000	73	11 792	161 532	10 458	9 932	3 006	9 323
250 000 –	500 000
500 000 –	1 000 000
1 000 000 und mehr	
Insgesamt		2 130	89 129	41 844	75 652	73 799	15 203	75 481
Nachrichtlich: Verlustfälle		13	– 62	– 4 747	– 37	– 37	—	40

5. Unbeschränkt Lohn- und Einkommensteuerpflichtige¹⁾ in Hessen 2018 nach regionaler Gliederung und Größenklassen des Gesamtbetrags der Einkünfte

Verwaltungsbezirk — Größenklasse nach dem Gesamtbetrag der Einkünfte von ... bis unter ... Euro	Steuer- pflichtige	Gesamtbetrag der Einkünfte		Einkommen	Zu ver- steuerndes Einkommen	Festgesetzte Einkommen- steuer	Nachrichtlich: Bruttolohn
		1 000 Euro	Euro je Steuer- pflichtigen				
						1 000 Euro	

431009 Grasellenbach

	Nullfälle	73	—	—	—	—	34
1 — 5 000	278	566	2 036	352	352	14	779
5 000 — 10 000	151	1 171	7 756	847	847	25	1 114
10 000 — 15 000	159	1 982	12 462	1 543	1 543	47	1 569
15 000 — 20 000	180	3 180	17 668	2 728	2 727	177	2 650
20 000 — 25 000	179	3 985	22 263	3 330	3 320	271	3 493
25 000 — 30 000	180	4 947	27 481	4 132	4 132	397	4 334
30 000 — 35 000	133	4 296	32 300	3 536	3 530	406	3 886
35 000 — 50 000	307	12 835	41 808	10 645	10 579	1 513	12 158
50 000 — 125 000	378	28 153	74 478	23 811	23 108	4 765	24 872
125 000 — 250 000	47	7 174	152 644	6 339	6 024	1 732	4 739
250 000 — 500 000
500 000 — 1 000 000
1 000 000 und mehr
Insgesamt	2 072	71 490	34 503	60 181	59 024	10 245	60 546
Nachrichtlich: Verlustfälle	14	– 247	– 17 675	– 50	– 50	—	31

431010 Groß-Rohrheim

		Nullfälle	36	—	—	– 6	– 6	—	12
1	–	5 000	191	393	2 059	248	248	7	561
5 000	–	10 000	92	687	7 465	499	499	15	639
10 000	–	15 000	136	1 680	12 350	1 320	1 319	32	1 335
15 000	–	20 000	154	2 705	17 566	2 229	2 225	134	2 155
20 000	–	25 000	154	3 491	22 669	2 940	2 929	266	3 079
25 000	–	30 000	163	4 488	27 532	3 687	3 687	372	3 688
30 000	–	35 000	134	4 340	32 387	3 640	3 634	435	4 021
35 000	–	50 000	340	14 183	41 714	11 959	11 855	1 862	13 447
50 000	–	125 000	489	36 107	73 839	30 709	29 742	6 564	35 020
125 000	–	250 000	57	8 722	153 011	7 700	7 388	2 149	7 204
250 000	–	500 000
500 000	–	1 000 000
1 000 000 und mehr		
Insgesamt			1 957	81 562	41 677	69 384	67 905	13 475	73 291
Nachrichtlich: Verlustfälle			8	– 36	– 4 457	– 14	– 14	—	2

431011 Heppenheim (Bergstraße), Kreisstadt

		Nullfälle	392	—	—	— 23	— 23	1	177
1	—	5 000	1 367	2 845	2 081	1 917	1 909	49	4 143
5 000	—	10 000	774	5 892	7 612	4 712	4 710	134	5 730
10 000	—	15 000	907	11 387	12 555	9 120	9 116	236	8 595
15 000	—	20 000	922	16 044	17 401	13 038	13 027	801	12 305
20 000	—	25 000	932	20 987	22 518	17 266	17 248	1 363	16 890
25 000	—	30 000	927	25 444	27 448	21 225	21 190	2 191	22 144
30 000	—	35 000	876	28 419	32 442	23 883	23 829	2 990	25 876
35 000	—	50 000	2 201	92 209	41 894	77 687	77 102	12 168	85 962
50 000	—	125 000	3 320	249 992	75 299	212 369	204 901	45 883	227 646
125 000	—	250 000	618	102 678	166 146	90 994	86 275	26 935	75 955
250 000	—	500 000	132	43 246	327 622	39 724	38 753	13 855	21 247
500 000	—	1 000 000	21	14 737	701 741	13 930	13 744	5 453	7 456
1 000 000 und mehr			11	23 124	2 102 219	22 754	22 691	8 853	2 972
Insgesamt			13 400	637 004	47 538	548 595	534 472	120 912	517 097
Nachrichtlich: Verlustfälle			78	— 759	— 9 726	— 264	— 264	—	184

5. Unbeschränkt Lohn- und Einkommensteuerpflichtige¹⁾ in Hessen 2018 nach regionaler Gliederung und Größenklassen des Gesamtbetrags der Einkünfte

Verwaltungsbezirk — Größenklasse nach dem Gesamtbetrag der Einkünfte von ... bis unter ... Euro	Steuer- pflichtige	Gesamtbetrag der Einkünfte		Einkommen	Zu ver- steuerndes Einkommen	Festgesetzte Einkommen- steuer	Nachrichtlich: Bruttolohn
		1 000 Euro	Euro je Steuer- pflichtigen				
						1 000 Euro	

431012 Hirschhorn (Neckar), Stadt

	Nullfälle	51	—	—	– 8	– 8	—	23
1 –	5 000	199	404	2 028	293	293	3	565
5 000 –	10 000	125	939	7 513	772	770	8	840
10 000 –	15 000	148	1 871	12 639	1 530	1 529	41	1 332
15 000 –	20 000	134	2 349	17 527	1 872	1 872	103	1 463
20 000 –	25 000	143	3 217	22 497	2 595	2 595	183	2 357
25 000 –	30 000	122	3 362	27 558	2 726	2 716	262	2 886
30 000 –	35 000	121	3 901	32 238	3 229	3 219	441	3 797
35 000 –	50 000	334	13 891	41 591	11 629	11 551	1 722	12 928
50 000 –	125 000	364	26 513	72 837	22 361	21 700	4 636	24 923
125 000 –	250 000	45	7 455	165 668	6 642	6 351	1 878	5 104
250 000 –	500 000
500 000 –	1 000 000
1 000 000 und mehr	
Insgesamt		1 797	69 539	38 697	58 881	57 746	11 182	57 200
Nachrichtlich: Verlustfälle		16	– 2 118	– 132 380	– 47	– 47	—	74

431013 Lampertheim, Stadt

	Nullfälle	478	—	—	– 16	– 16	4	230
1 –	5 000	2 811	6 146	2 186	4 723	4 722	111	8 930
5 000 –	10 000	1 140	8 382	7 352	6 909	6 908	152	8 470
10 000 –	15 000	1 154	14 481	12 549	11 827	11 817	328	11 251
15 000 –	20 000	1 251	21 857	17 472	17 540	17 524	1 034	15 854
20 000 –	25 000	1 138	25 652	22 542	21 277	21 248	1 775	21 104
25 000 –	30 000	1 171	32 177	27 479	26 797	26 718	2 817	28 215
30 000 –	35 000	1 066	34 508	32 372	28 809	28 715	3 460	31 283
35 000 –	50 000	2 600	108 642	41 785	91 517	90 776	14 112	100 854
50 000 –	125 000	4 300	322 134	74 915	273 934	265 084	58 471	298 222
125 000 –	250 000	603	96 238	159 599	85 561	81 540	24 781	74 550
250 000 –	500 000	84	26 925	320 534	25 055	24 501	8 323	15 450
500 000 –	1 000 000
1 000 000 und mehr	
Insgesamt		17 825	722 658	40 542	618 537	603 957	124 556	619 334
Nachrichtlich: Verlustfälle		69	– 1 228	– 17 795	– 201	– 201	—	232

431014 Lautertal (Odenwald)

	Nullfälle	75	—	—	– 4	– 4	—	36
1 –	5 000	386	793	2 054	559	558	11	1 115
5 000 –	10 000	195	1 437	7 367	1 198	1 197	16	1 406
10 000 –	15 000	250	3 134	12 536	2 565	2 560	64	2 318
15 000 –	20 000	253	4 456	17 613	3 549	3 542	205	3 297
20 000 –	25 000	322	7 286	22 629	6 056	6 055	470	5 710
25 000 –	30 000	270	7 477	27 694	6 181	6 175	644	6 990
30 000 –	35 000	265	8 625	32 547	7 235	7 228	921	8 045
35 000 –	50 000	631	26 574	42 114	22 106	21 953	3 290	24 171
50 000 –	125 000	864	64 945	75 168	55 030	52 804	11 334	58 890
125 000 –	250 000	129	21 259	164 797	18 985	18 138	5 409	15 023
250 000 –	500 000
500 000 –	1 000 000
1 000 000 und mehr	
Insgesamt		3 665	156 127	42 600	132 636	129 169	25 292	131 365
Nachrichtlich: Verlustfälle		17	– 219	– 12 905	– 76	– 76	—	65

5. Unbeschränkt Lohn- und Einkommensteuerpflichtige¹⁾ in Hessen 2018 nach regionaler Gliederung und Größenklassen des Gesamtbetrags der Einkünfte

Verwaltungsbezirk — Größenklasse nach dem Gesamtbetrag der Einkünfte von ... bis unter ... Euro	Steuer- pflichtige	Gesamtbetrag der Einkünfte		Einkommen	Zu ver- steuerndes Einkommen	Festgesetzte Einkommen- steuer	Nachrichtlich: Bruttolohn
		1 000 Euro	Euro je Steuer- pflichtigen				
						1 000 Euro	

431015 Lindenfels, Stadt

		Nullfälle	65	—	—	— 10	— 10	—	31
1	—	5 000	263	530	2 014	324	324	8	728
5 000	—	10 000	154	1 178	7 646	896	896	102	1 027
10 000	—	15 000	186	2 307	12 405	1 844	1 844	44	1 605
15 000	—	20 000	204	3 576	17 531	2 877	2 877	162	2 739
20 000	—	25 000	204	4 595	22 526	3 836	3 831	328	3 947
25 000	—	30 000	201	5 525	27 486	4 578	4 561	480	4 820
30 000	—	35 000	172	5 572	32 398	4 546	4 541	563	4 994
35 000	—	50 000	386	16 160	41 866	13 448	13 396	1 993	15 116
50 000	—	125 000	601	43 636	72 605	36 686	35 612	7 529	39 040
125 000	—	250 000	75	11 751	156 686	10 376	9 861	2 937	7 956
250 000	—	500 000
500 000	—	1 000 000
1 000 000 und mehr		
Insgesamt			2 521	98 828	39 202	82 620	80 872	15 232	83 308
Nachrichtlich: Verlustfälle			9	— 432	— 47 951	— 24	— 24	—	69

431016 Lorsch, Karolingerstadt

		Nullfälle	177	—	—	— 14	— 14	—	77
1	—	5 000	751	1 592	2 120	1 116	1 113	18	2 261
5 000	—	10 000	385	2 922	7 590	2 284	2 283	39	2 655
10 000	—	15 000	514	6 463	12 573	5 187	5 182	135	4 887
15 000	—	20 000	407	7 168	17 612	5 749	5 749	336	5 167
20 000	—	25 000	435	9 813	22 560	8 052	8 041	686	7 531
25 000	—	30 000	497	13 641	27 446	11 219	11 187	1 204	11 509
30 000	—	35 000	463	15 038	32 478	12 651	12 621	1 611	13 272
35 000	—	50 000	1 187	49 808	41 961	41 724	41 433	6 599	46 645
50 000	—	125 000	1 797	137 857	76 715	117 471	112 485	25 420	125 378
125 000	—	250 000	385	62 450	162 208	55 457	52 570	16 837	50 545
250 000	—	500 000	48	15 307	318 893	14 041	13 592	4 924	8 257
500 000	—	1 000 000
1 000 000 und mehr		
Insgesamt			7 056	330 793	46 881	283 374	274 586	60 789	281 396
Nachrichtlich: Verlustfälle			31	— 182	— 5 870	— 72	— 72	—	8

431017 Mörlenbach

		Nullfälle	127	—	—	— 10	— 10	—	59
1	—	5 000	580	1 076	1 856	711	711	12	1 549
5 000	—	10 000	287	2 171	7 564	1 752	1 751	30	1 992
10 000	—	15 000	374	4 686	12 531	3 774	3 774	102	3 554
15 000	—	20 000	373	6 542	17 538	5 376	5 373	306	4 525
20 000	—	25 000	380	8 547	22 493	7 069	7 059	548	7 190
25 000	—	30 000	392	10 807	27 569	8 964	8 928	921	9 407
30 000	—	35 000	347	11 288	32 530	9 434	9 412	1 149	9 961
35 000	—	50 000	860	36 393	42 318	30 392	30 095	4 696	33 857
50 000	—	125 000	1 306	98 061	75 085	82 849	80 295	17 706	88 961
125 000	—	250 000	184	30 361	165 004	27 023	25 855	8 075	20 378
250 000	—	500 000	34	11 198	329 355	10 353	10 107	3 903	7 492
500 000	—	1 000 000	11	6 819	619 922	6 459	6 396	2 367	2 556
1 000 000 und mehr			7	13 264	1 894 919	13 003	12 976	4 487	527
Insgesamt			5 262	241 214	45 841	207 148	202 722	44 303	192 010
Nachrichtlich: Verlustfälle			23	— 135	— 5 885	— 40	— 40	—	21

5. Unbeschränkt Lohn- und Einkommensteuerpflichtige¹⁾ in Hessen 2018 nach regionaler Gliederung und Größenklassen des Gesamtbetrags der Einkünfte

Verwaltungsbezirk — Größenklasse nach dem Gesamtbetrag der Einkünfte von ... bis unter ... Euro	Steuer- pflichtige	Gesamtbetrag der Einkünfte		Einkommen	Zu ver- steuerndes Einkommen	Festgesetzte Einkommen- steuer	Nachrichtlich: Bruttolohn
		1 000 Euro	Euro je Steuer- pflichtigen				
		1 000 Euro					

431018 Neckarsteinach, Stadt

		Nullfälle	49	—	—	—	—	—	21
1	—	5 000	199	438	2 199	317	317	10	617
5 000	—	10 000	140	1 072	7 656	857	857	111	1 067
10 000	—	15 000	162	2 004	12 373	1 599	1 599	42	1 652
15 000	—	20 000	155	2 700	17 418	2 099	2 099	116	1 787
20 000	—	25 000	141	3 155	22 373	2 550	2 550	203	2 424
25 000	—	30 000	128	3 487	27 239	2 856	2 849	291	3 113
30 000	—	35 000	127	4 146	32 645	3 430	3 415	434	3 828
35 000	—	50 000	337	14 157	42 008	12 010	11 915	1 867	12 792
50 000	—	125 000	453	33 311	73 534	28 070	27 114	5 781	30 093
125 000	—	250 000	79	12 235	154 870	10 834	10 306	3 184	8 903
250 000	—	500 000
500 000	—	1 000 000
1 000 000	und mehr	
Insgesamt			1 988	85 756	43 137	73 157	71 390	15 132	71 757
Nachrichtlich: Verlustfälle			9	— 30	— 3 323	— 22	— 26	—	

431019 Rimbach

		Nullfälle	129	—	—	— 6	— 6	9	56
1	—	5 000	518	934	1 804	653	652	12	1 377
5 000	—	10 000	259	1 984	7 660	1 589	1 588	25	1 743
10 000	—	15 000	287	3 624	12 629	2 855	2 855	77	2 657
15 000	—	20 000	324	5 668	17 494	4 554	4 553	275	3 879
20 000	—	25 000	309	6 983	22 600	5 792	5 780	473	5 659
25 000	—	30 000	307	8 468	27 584	6 987	6 971	697	7 195
30 000	—	35 000	296	9 589	32 396	7 897	7 896	1 028	8 659
35 000	—	50 000	643	26 793	41 669	22 447	22 217	3 489	25 042
50 000	—	125 000	1 128	84 719	75 106	71 834	69 157	15 367	76 108
125 000	—	250 000	164	26 788	163 341	23 760	22 480	6 973	20 392
250 000	—	500 000	30	10 569	352 301	9 851	9 596	3 155	3 178
500 000	—	1 000 000
1 000 000 und mehr		
Insgesamt			4 401	190 861	43 368	162 173	157 669	33 125	156 455
Nachrichtlich: Verlustfälle			22	— 454	— 20 654	— 90	— 90	—	92

431020 Viernheim, Stadt

		Nullfälle	541	—	—	— 30	— 30	58	259
1	—	5 000	2 301	4 591	1 995	3 276	3 274	83	6 786
5 000	—	10 000	1 138	8 502	7 471	6 991	6 989	192	8 566
10 000	—	15 000	1 240	15 586	12 569	12 956	12 948	446	12 466
15 000	—	20 000	1 285	22 471	17 487	18 503	18 494	1 070	16 757
20 000	—	25 000	1 284	28 855	22 473	24 070	24 033	1 934	23 268
25 000	—	30 000	1 333	36 644	27 490	30 732	30 649	3 164	32 453
30 000	—	35 000	1 128	36 625	32 469	31 093	31 024	3 836	32 949
35 000	—	50 000	2 665	111 404	41 803	94 277	93 627	14 457	103 069
50 000	—	125 000	3 985	297 646	74 692	253 812	245 396	53 901	274 990
125 000	—	250 000	617	100 270	162 513	89 487	85 464	26 187	71 912
250 000	—	500 000	106	35 254	332 581	32 880	32 167	11 249	19 306
500 000	—	1 000 000	24	16 228	676 171	15 499	15 362	5 728	4 506
1 000 000 und mehr			6	9 223	1 537 136	8 913	8 890	3 475	1 467
Insgesamt			17 653	723 298	40 973	622 459	608 288	125 780	608 755
Nachrichtlich: Verlustfälle			94	— 1 047	— 11 139	— 307	— 307	—	229

5. Unbeschränkt Lohn- und Einkommensteuerpflichtige¹⁾ in Hessen 2018 nach regionaler Gliederung und Größenklassen des Gesamtbetrags der Einkünfte

Verwaltungsbezirk — Größenklasse nach dem Gesamtbetrag der Einkünfte von ... bis unter ... Euro	Steuer- pflichtige	Gesamtbetrag der Einkünfte		Einkommen	Zu ver- steuerndes Einkommen	Festgesetzte Einkommen- steuer	Nachrichtlich: Bruttolohn
		1 000 Euro	Euro je Steuer- pflichtigen				
		1 000 Euro					

431021 Wald-Michelbach

	Nullfälle	213	—	—	— 5	— 5	1	93
1 —	5 000	635	1 184	1 864	832	829	57	1 744
5 000 —	10 000	336	2 571	7 652	2 085	2 084	35	2 468
10 000 —	15 000	435	5 419	12 456	4 294	4 293	110	4 111
15 000 —	20 000	401	6 971	17 383	5 595	5 590	302	4 818
20 000 —	25 000	439	9 909	22 571	8 210	8 193	633	8 131
25 000 —	30 000	390	10 736	27 529	9 007	8 984	875	9 304
30 000 —	35 000	370	12 006	32 449	10 041	10 020	1 202	11 248
35 000 —	50 000	765	32 126	41 995	26 558	26 379	3 809	30 110
50 000 —	125 000	1 119	83 954	75 026	71 087	68 615	14 719	74 927
125 000 —	250 000	136	22 890	168 309	20 497	19 630	5 993	14 626
250 000 —	500 000	19	6 117	321 933	5 293	5 182	1 614	2 103
500 000 —	1 000 000
1 000 000 und mehr	
Insgesamt		5 264	202 978	38 560	172 284	168 555	32 831	164 256
Nachrichtlich: Verlustfälle		25	— 127	— 5 087	— 83	— 83	—	34

431022 Zwingenberg, Stadt

	Nullfälle	84	—	—	— 8	— 8	—	40
1 —	5 000	323	693	2 145	445	445	9	981
5 000 —	10 000	204	1 565	7 671	1 249	1 248	51	1 368
10 000 —	15 000	249	3 115	12 511	2 456	2 449	50	2 385
15 000 —	20 000	228	3 961	17 374	3 094	3 090	178	2 730
20 000 —	25 000	239	5 406	22 620	4 455	4 446	413	4 065
25 000 —	30 000	226	6 176	27 329	5 122	5 107	512	5 135
30 000 —	35 000	212	6 888	32 492	5 694	5 687	737	6 122
35 000 —	50 000	573	24 126	42 104	20 175	19 990	3 166	22 318
50 000 —	125 000	1 030	78 930	76 632	67 269	64 521	14 856	71 841
125 000 —	250 000	257	42 456	165 200	37 721	35 671	11 206	35 057
250 000 —	500 000	41	12 799	312 181	11 645	11 222	4 072	9 302
500 000 —	1 000 000
1 000 000 und mehr	
Insgesamt		3 674	198 857	54 126	171 507	165 984	39 941	169 118
Nachrichtlich: Verlustfälle		13	— 1 850	— 142 337	— 109	— 109	—	157

432 Landkreis Darmstadt-Dieburg

	Nullfälle	3 866	—	—	— 280	— 280	63	1 804
1 —	5 000	16 552	34 641	2 093	24 772	24 742	1 692	49 150
5 000 —	10 000	9 156	68 851	7 520	56 294	56 267	1 336	67 003
10 000 —	15 000	10 707	134 187	12 533	109 461	109 391	3 120	103 352
15 000 —	20 000	10 816	189 039	17 478	152 325	152 179	9 257	135 040
20 000 —	25 000	10 773	242 525	22 512	199 223	198 781	16 318	193 775
25 000 —	30 000	10 764	295 933	27 493	245 110	244 421	25 495	252 743
30 000 —	35 000	10 388	337 463	32 486	282 346	281 620	35 479	305 706
35 000 —	50 000	24 752	1 035 886	41 851	870 944	863 307	136 041	964 650
50 000 —	125 000	39 105	2 959 239	75 674	2 513 559	2 417 007	540 900	2 722 218
125 000 —	250 000	6 846	1 106 599	161 642	980 777	928 904	291 160	875 946
250 000 —	500 000	1 146	382 461	333 736	354 972	345 974	126 236	227 574
500 000 —	1 000 000	187	123 784	661 944	117 224	116 045	42 875	51 303
1 000 000 und mehr		77	171 005	2 220 847	163 225	162 713	64 693	37 551
Insgesamt		155 135	7 081 612	45 648	6 069 951	5 901 070	1 294 664	5 987 816
Nachrichtlich: Verlustfälle		744	— 10 993	— 14 776	— 2 679	— 2 684	542	1 859

5. Unbeschränkt Lohn- und Einkommensteuerpflichtige¹⁾ in Hessen 2018 nach regionaler Gliederung und Größenklassen des Gesamtbetrags der Einkünfte

Verwaltungsbezirk — Größenklasse nach dem Gesamtbetrag der Einkünfte von ... bis unter ... Euro	Steuer- pflichtige	Gesamtbetrag der Einkünfte		Einkommen	Zu ver- steuerndes Einkommen	Festgesetzte Einkommen- steuer	Nachrichtlich: Bruttolohn
		1 000 Euro	Euro je Steuer- pflichtigen				
						1 000 Euro	

432001 Alsbach-Hähnlein

	Nullfälle	108	—	—	– 2	– 2	—	45
1 –	5 000	403	841	2 088	510	508	557	1 217
5 000 –	10 000	283	2 148	7 591	1 691	1 690	29	2 074
10 000 –	15 000	316	3 946	12 488	3 148	3 144	75	2 912
15 000 –	20 000	280	4 893	17 473	3 908	3 908	204	3 409
20 000 –	25 000	321	7 263	22 626	5 901	5 880	499	5 706
25 000 –	30 000	355	9 720	27 381	8 003	7 966	915	8 083
30 000 –	35 000	310	10 102	32 586	8 377	8 354	1 032	9 083
35 000 –	50 000	710	30 011	42 268	24 932	24 717	4 020	26 704
50 000 –	125 000	1 277	96 778	75 785	82 119	79 133	18 069	88 682
125 000 –	250 000	278	45 876	165 022	40 209	38 302	12 653	37 540
250 000 –	500 000	54	18 432	341 334	17 175	16 764	6 259	13 488
500 000 –	1 000 000
1 000 000 und mehr	
Insgesamt		4 706	243 564	51 756	208 721	203 084	48 632	203 303
Nachrichtlich: Verlustfälle		31	– 223	– 7 197	– 116	– 116	516	122

432002 Babenhausen, Stadt

	Nullfälle	226	—	—	– 22	– 22	5	115
1 –	5 000	871	1 755	2 015	1 272	1 271	484	2 526
5 000 –	10 000	515	3 900	7 574	3 171	3 171	106	3 834
10 000 –	15 000	675	8 501	12 594	6 990	6 985	196	6 711
15 000 –	20 000	636	11 112	17 472	8 959	8 957	512	8 636
20 000 –	25 000	675	15 245	22 585	12 452	12 437	971	12 319
25 000 –	30 000	619	17 028	27 509	14 063	13 998	1 487	14 687
30 000 –	35 000	605	19 659	32 494	16 447	16 404	2 058	18 147
35 000 –	50 000	1 348	56 178	41 675	47 359	47 050	7 127	52 477
50 000 –	125 000	2 096	156 575	74 702	132 372	127 587	27 855	146 325
125 000 –	250 000	295	47 630	161 457	42 412	40 386	12 368	35 438
250 000 –	500 000	46	15 855	344 676	14 872	14 578	4 913	7 900
500 000 –	1 000 000
1 000 000 und mehr	
Insgesamt		8 616	363 047	42 136	309 751	302 131	61 450	311 531
Nachrichtlich: Verlustfälle		39	– 275	– 7 064	– 166	– 167	—	91

432003 Bickenbach

	Nullfälle	61	—	—	– 14	– 14	18	30
1 –	5 000	299	698	2 334	496	496	11	944
5 000 –	10 000	164	1 225	7 468	981	978	18	1 103
10 000 –	15 000	172	2 159	12 550	1 688	1 684	50	1 792
15 000 –	20 000	203	3 546	17 469	2 735	2 735	164	2 439
20 000 –	25 000	207	4 655	22 486	3 709	3 692	286	3 776
25 000 –	30 000	193	5 293	27 426	4 198	4 192	437	4 519
30 000 –	35 000	194	6 277	32 355	5 153	5 137	645	5 427
35 000 –	50 000	484	20 297	41 936	17 077	16 926	2 720	19 026
50 000 –	125 000	871	67 283	77 247	56 994	54 683	12 427	62 831
125 000 –	250 000	188	30 543	162 464	27 086	25 585	8 217	25 111
250 000 –	500 000	26	8 258	317 620	7 652	7 424	2 612	5 269
500 000 –	1 000 000
1 000 000 und mehr	
Insgesamt		3 070	157 044	51 154	134 380	130 082	29 850	133 788
Nachrichtlich: Verlustfälle		15	– 59	– 3 915	– 55	– 55	—	52

5. Unbeschränkt Lohn- und Einkommensteuerpflichtige¹⁾ in Hessen 2018 nach regionaler Gliederung und Größenklassen des Gesamtbetrags der Einkünfte

Verwaltungsbezirk — Größenklasse nach dem Gesamtbetrag der Einkünfte von ... bis unter ... Euro	Steuer- pflichtige	Gesamtbetrag der Einkünfte		Einkommen	Zu ver- steuerndes Einkommen	Festgesetzte Einkommen- steuer	Nachrichtlich: Bruttolohn
		1 000 Euro	Euro je Steuer- pflichtigen				
						1 000 Euro	

432004 Dieburg, Stadt

	Nullfälle	206	—	—	– 13	– 13	1	103
1 –	5 000	824	1 734	2 105	1 195	1 193	28	2 318
5 000 –	10 000	549	4 170	7 596	3 458	3 454	65	3 903
10 000 –	15 000	542	6 817	12 578	5 581	5 575	177	5 169
15 000 –	20 000	579	10 178	17 579	8 047	8 045	469	7 410
20 000 –	25 000	518	11 684	22 556	9 657	9 650	825	9 189
25 000 –	30 000	518	14 239	27 489	11 728	11 692	1 242	12 306
30 000 –	35 000	523	16 991	32 487	14 249	14 214	1 813	15 790
35 000 –	50 000	1 318	55 253	41 922	46 530	46 157	7 310	51 891
50 000 –	125 000	2 115	161 296	76 263	137 581	132 214	29 820	147 905
125 000 –	250 000	356	57 748	162 212	51 422	48 635	15 305	44 411
250 000 –	500 000	60	20 109	335 151	18 642	18 158	6 683	10 596
500 000 –	1 000 000	7	5 510	787 181	4 969	4 939	1 781	918
1 000 000 und mehr		9	21 506	2 389 529	20 972	20 906	7 531	7 448
Insgesamt		8 124	387 236	47 666	334 017	324 819	73 053	319 357
Nachrichtlich: Verlustfälle		49	– 564	– 11 512	– 202	– 203	—	96

432005 Eppertshausen

	Nullfälle	72	—	—	– 3	– 3	—	30
1 –	5 000	283	604	2 135	420	420	10	821
5 000 –	10 000	171	1 325	7 747	1 114	1 114	21	1 266
10 000 –	15 000	218	2 708	12 423	2 211	2 211	68	1 966
15 000 –	20 000	223	3 870	17 354	3 100	3 100	206	2 537
20 000 –	25 000	222	4 992	22 489	4 110	4 099	321	3 966
25 000 –	30 000	208	5 708	27 444	4 786	4 781	518	4 886
30 000 –	35 000	219	7 103	32 436	5 895	5 885	733	6 492
35 000 –	50 000	533	22 226	41 699	18 825	18 622	2 961	20 495
50 000 –	125 000	774	58 291	75 312	49 426	47 581	10 472	52 572
125 000 –	250 000	133	21 321	160 310	18 873	17 827	5 465	16 929
250 000 –	500 000	22	7 562	343 748	6 713	6 545	2 340	4 807
500 000 –	1 000 000
1 000 000 und mehr	
Insgesamt		3 087	147 359	47 735	126 869	123 534	27 392	120 753
Nachrichtlich: Verlustfälle		14	– 94	– 6 734	– 52	– 52	—	4

432006 Erzhausen

	Nullfälle	95	—	—	– 5	– 5	—	43
1 –	5 000	351	678	1 932	492	491	14	997
5 000 –	10 000	200	1 530	7 648	1 234	1 234	128	1 583
10 000 –	15 000	225	2 857	12 698	2 403	2 401	94	2 129
15 000 –	20 000	283	4 916	17 371	3 927	3 927	285	3 201
20 000 –	25 000	243	5 451	22 434	4 507	4 506	358	4 325
25 000 –	30 000	262	7 194	27 456	5 957	5 931	614	6 100
30 000 –	35 000	222	7 164	32 272	5 950	5 944	723	6 119
35 000 –	50 000	602	25 183	41 833	21 230	20 964	3 430	23 524
50 000 –	125 000	1 166	89 654	76 891	76 045	72 928	16 321	83 599
125 000 –	250 000	248	40 237	162 246	35 842	33 913	10 554	33 372
250 000 –	500 000	42	12 949	308 318	12 150	11 797	4 256	8 429
500 000 –	1 000 000
1 000 000 und mehr	
Insgesamt		3 948	204 911	51 902	176 422	170 601	39 394	178 074
Nachrichtlich: Verlustfälle		18	– 71	– 3 972	– 35	– 35	—	11

5. Unbeschränkt Lohn- und Einkommensteuerpflichtige¹⁾ in Hessen 2018 nach regionaler Gliederung und Größenklassen des Gesamtbetrags der Einkünfte

Verwaltungsbezirk — Größenklasse nach dem Gesamtbetrag der Einkünfte von ... bis unter ... Euro	Steuer- pflichtige	Gesamtbetrag der Einkünfte		Einkommen	Zu ver- steuerndes Einkommen	Festgesetzte Einkommen- steuer	Nachrichtlich: Bruttolohn
		1 000 Euro	Euro je Steuer- pflichtigen				
		1 000 Euro					

432007 Fischbachtal

		Nullfälle	21	—	—	— 2	— 2	—	10
1	—	5 000	110	220	2 004	147	147	1	302
5 000	—	10 000	66	493	7 473	381	377	6	451
10 000	—	15 000	94	1 155	12 291	933	932	20	877
15 000	—	20 000	92	1 622	17 632	1 284	1 284	68	1 078
20 000	—	25 000	107	2 417	22 593	2 009	2 004	159	1 767
25 000	—	30 000	97	2 683	27 663	2 238	2 238	233	2 399
30 000	—	35 000	84	2 739	32 610	2 318	2 317	291	2 575
35 000	—	50 000	230	9 616	41 807	7 906	7 842	1 216	9 024
50 000	—	125 000	387	29 065	75 102	24 655	23 721	5 267	27 114
125 000	—	250 000	63	10 181	161 605	9 157	8 745	2 832	7 805
250 000	—	500 000
500 000	—	1 000 000
1 000 000	und mehr	
Insgesamt			1 363	65 304	47 912	55 496	54 038	11 667	54 991
Nachrichtlich: Verlustfälle									

432008 Griesheim, Stadt

		Nullfälle	387	—	—	— 22	— 22	2	181
1	—	5 000	2 075	4 707	2 268	3 645	3 641	143	6 650
5 000	—	10 000	957	7 002	7 316	5 802	5 799	168	7 003
10 000	—	15 000	1 052	13 179	12 527	10 933	10 928	311	10 643
15 000	—	20 000	1 014	17 742	17 497	14 443	14 428	884	13 208
20 000	—	25 000	1 002	22 624	22 579	18 846	18 801	1 620	18 367
25 000	—	30 000	1 042	28 639	27 485	23 880	23 832	2 494	24 254
30 000	—	35 000	990	32 180	32 505	27 088	27 017	3 385	28 960
35 000	—	50 000	2 329	97 561	41 889	82 617	81 891	13 224	91 457
50 000	—	125 000	3 835	292 458	76 260	249 529	239 560	54 802	269 454
125 000	—	250 000	673	108 755	161 598	96 653	91 588	29 178	88 910
250 000	—	500 000	109	36 029	330 541	33 603	32 850	11 629	20 111
500 000	—	1 000 000
1 000 000 und mehr		
Insgesamt			15 480	673 458	43 505	579 134	562 310	122 479	583 847
Nachrichtlich: Verlustfälle			80	— 739	— 9 236	— 241	— 241	2	151

432009 Groß-Bieberau, Stadt

		Nullfälle	54	—	—	— 5	— 5	—	25
1	—	5 000	230	481	2 093	349	348	6	680
5 000	—	10 000	160	1 206	7 541	967	967	17	1 086
10 000	—	15 000	158	1 986	12 573	1 611	1 608	51	1 495
15 000	—	20 000	161	2 788	17 316	2 256	2 248	169	2 031
20 000	—	25 000	173	3 859	22 307	3 152	3 147	252	3 040
25 000	—	30 000	165	4 542	27 525	3 738	3 717	399	4 010
30 000	—	35 000	160	5 182	32 390	4 369	4 341	561	4 671
35 000	—	50 000	367	15 282	41 639	12 763	12 671	1 965	14 212
50 000	—	125 000	563	42 098	74 775	35 444	34 145	7 384	38 149
125 000	—	250 000	94	15 713	167 163	13 828	13 103	3 953	10 493
250 000	—	500 000	15	5 006	333 739	4 711	4 582	1 485	2 428
500 000	—	1 000 000
1 000 000 und mehr		
Insgesamt			2 306	101 506	44 018	86 456	84 100	17 253	82 493
Nachrichtlich: Verlustfälle			14	— 88	— 6 298	— 54	— 54	—	18

5. Unbeschränkt Lohn- und Einkommensteuerpflichtige¹⁾ in Hessen 2018 nach regionaler Gliederung und Größenklassen des Gesamtbetrags der Einkünfte

Verwaltungsbezirk — Größenklasse nach dem Gesamtbetrag der Einkünfte von ... bis unter ... Euro	Steuer- pflichtige	Gesamtbetrag der Einkünfte		Einkommen	Zu ver- steuerndes Einkommen	Festgesetzte Einkommen- steuer	Nachrichtlich: Bruttolohn
		1 000 Euro	Euro je Steuer- pflichtigen				
						1 000 Euro	

432010 Groß-Umstadt, Stadt

		Nullfälle	305	—	—	— 20	— 20	1	139
1	—	5 000	1 115	1 936	1 737	1 337	1 336	29	2 902
5 000	—	10 000	597	4 519	7 569	3 617	3 616	71	4 360
10 000	—	15 000	774	9 722	12 561	7 865	7 857	223	7 416
15 000	—	20 000	758	13 260	17 494	10 637	10 623	676	8 993
20 000	—	25 000	773	17 486	22 620	14 440	14 387	1 225	14 413
25 000	—	30 000	833	22 905	27 497	18 931	18 885	1 930	19 634
30 000	—	35 000	816	26 477	32 447	22 191	22 096	2 781	24 139
35 000	—	50 000	1 931	80 742	41 814	67 706	67 112	10 651	75 369
50 000	—	125 000	2 831	211 916	74 855	179 277	172 255	37 984	194 739
125 000	—	250 000	433	69 099	159 581	61 017	57 768	17 805	53 824
250 000	—	500 000	83	26 907	324 180	24 805	24 084	8 524	13 348
500 000	—	1 000 000
1 000 000 und mehr		
Insgesamt			11 267	500 450	44 417	426 468	414 493	86 980	422 077
Nachrichtlich: Verlustfälle			56	— 657	— 11 733	— 193	— 195	—	104

432011 Groß-Zimmern

		Nullfälle	195	—	—	— 8	— 8	1	94
1	—	5 000	827	1 684	2 036	1 211	1 209	31	2 423
5 000	—	10 000	511	3 796	7 429	3 143	3 143	62	3 842
10 000	—	15 000	544	6 778	12 460	5 575	5 574	146	5 667
15 000	—	20 000	461	8 053	17 469	6 642	6 640	394	5 994
20 000	—	25 000	532	11 965	22 491	9 958	9 949	813	9 862
25 000	—	30 000	546	15 044	27 552	12 473	12 418	1 281	13 131
30 000	—	35 000	505	16 408	32 492	13 872	13 839	1 727	15 088
35 000	—	50 000	1 194	49 832	41 735	41 778	41 433	6 346	46 989
50 000	—	125 000	1 727	129 537	75 007	109 700	105 688	23 167	119 742
125 000	—	250 000	253	39 683	156 850	35 256	33 404	10 052	29 480
250 000	—	500 000	42	13 791	328 363	12 797	12 473	4 348	6 556
500 000	—	1 000 000
1 000 000 und mehr		
Insgesamt			7 345	303 527	41 324	259 046	252 359	50 845	259 564
Nachrichtlich: Verlustfälle			33	— 741	— 22 440	— 95	— 95	—	118

432012 Messel

		Nullfälle	47	—	—	— 8	— 8	—	20
1	—	5 000	221	446	2 018	319	319	7	642
5 000	—	10 000	113	868	7 684	724	723	12	839
10 000	—	15 000	129	1 634	12 664	1 340	1 340	59	1 221
15 000	—	20 000	140	2 440	17 425	1 977	1 976	110	1 521
20 000	—	25 000	132	2 981	22 582	2 358	2 358	173	2 103
25 000	—	30 000	138	3 785	27 428	3 096	3 084	335	3 143
30 000	—	35 000	144	4 666	32 404	3 798	3 792	454	4 086
35 000	—	50 000	333	13 844	41 574	11 573	11 516	1 693	12 606
50 000	—	125 000	581	44 182	76 044	37 341	35 795	8 067	41 742
125 000	—	250 000	86	14 198	165 097	12 317	11 554	3 589	12 428
250 000	—	500 000
500 000	—	1 000 000
1 000 000 und mehr		
Insgesamt			2 083	96 208	46 187	81 557	78 993	16 944	85 606
Nachrichtlich: Verlustfälle									

5. Unbeschränkt Lohn- und Einkommensteuerpflichtige¹⁾ in Hessen 2018 nach regionaler Gliederung und Größenklassen des Gesamtbetrags der Einkünfte

Verwaltungsbezirk — Größenklasse nach dem Gesamtbetrag der Einkünfte von ... bis unter ... Euro	Steuer- pflichtige	Gesamtbetrag der Einkünfte		Einkommen	Zu ver- steuerndes Einkommen	Festgesetzte Einkommen- steuer	Nachrichtlich: Bruttolohn
		1 000 Euro	Euro je Steuer- pflichtigen				
		1 000 Euro					

432013 Modautal

		Nullfälle	58	—	—	— 1	— 1	—	28
1	—	5 000	227	448	1 974	322	322	7	623
5 000	—	10 000	141	1 043	7 396	841	841	10	996
10 000	—	15 000	153	1 909	12 475	1 509	1 508	45	1 372
15 000	—	20 000	149	2 605	17 480	2 056	2 055	351	1 884
20 000	—	25 000	175	3 937	22 495	3 236	3 235	281	2 861
25 000	—	30 000	200	5 469	27 343	4 504	4 494	472	4 579
30 000	—	35 000	190	6 181	32 532	5 167	5 162	704	5 505
35 000	—	50 000	417	17 496	41 957	14 601	14 465	2 247	16 478
50 000	—	125 000	653	49 086	75 170	41 549	40 311	8 604	44 470
125 000	—	250 000	99	16 064	162 261	14 146	13 368	4 116	11 430
250 000	—	500 000
500 000	—	1 000 000
1 000 000	und mehr	
Insgesamt			2 483	116 616	46 966	99 526	97 210	21 596	95 724
Nachrichtlich: Verlustfälle			23	— 159	— 6 914	— 93	— 94	—	91

432014 Mühlthal

		Nullfälle	192	—	—	— 22	— 22	1	81
1	—	5 000	793	1 545	1 948	1 053	1 048	23	2 230
5 000	—	10 000	407	3 075	7 556	2 460	2 458	67	2 840
10 000	—	15 000	455	5 731	12 596	4 531	4 530	122	4 205
15 000	—	20 000	453	7 953	17 557	6 325	6 324	389	5 071
20 000	—	25 000	432	9 715	22 488	7 765	7 751	655	7 723
25 000	—	30 000	408	11 220	27 499	9 234	9 198	1 010	9 165
30 000	—	35 000	447	14 542	32 533	12 126	12 105	1 553	12 800
35 000	—	50 000	1 126	47 337	42 040	39 849	39 396	6 330	42 173
50 000	—	125 000	2 021	156 591	77 482	133 840	128 488	29 842	138 173
125 000	—	250 000	520	85 535	164 490	76 057	71 912	23 540	65 625
250 000	—	500 000	116	38 206	329 359	35 246	34 201	12 363	24 073
500 000	—	1 000 000	17	11 002	647 149	10 577	10 506	4 412	3 476
1 000 000 und mehr			9	16 771	1 863 455	16 466	16 381	7 541	3 498
Insgesamt			7 396	409 223	55 330	355 508	344 276	87 847	321 134
Nachrichtlich: Verlustfälle			40	— 397	— 9 929	— 144	— 144	—	99

432015 Münster (Hessen)

		Nullfälle	192	—	—	— 13	— 13	2	89
1	—	5 000	789	1 664	2 109	1 189	1 189	39	2 391
5 000	—	10 000	483	3 609	7 473	2 982	2 982	66	3 493
10 000	—	15 000	637	7 941	12 466	6 448	6 446	176	6 169
15 000	—	20 000	622	10 862	17 463	8 899	8 898	511	8 514
20 000	—	25 000	592	13 287	22 444	10 898	10 879	851	10 744
25 000	—	30 000	504	13 860	27 499	11 525	11 503	1 190	12 155
30 000	—	35 000	523	16 921	32 355	14 223	14 176	1 790	16 177
35 000	—	50 000	1 215	50 775	41 790	42 543	42 290	6 425	47 341
50 000	—	125 000	1 797	135 984	75 673	115 183	110 601	24 650	127 652
125 000	—	250 000	284	44 676	157 311	39 659	37 595	11 456	37 478
250 000	—	500 000	43	14 060	326 983	13 144	12 857	4 627	9 750
500 000	—	1 000 000
1 000 000 und mehr		
Insgesamt			7 688	317 956	41 357	270 767	263 459	53 149	283 303
Nachrichtlich: Verlustfälle			26	— 544	— 20 917	— 110	— 110	—	14

5. Unbeschränkt Lohn- und Einkommensteuerpflichtige¹⁾ in Hessen 2018 nach regionaler Gliederung und Größenklassen des Gesamtbetrags der Einkünfte

Verwaltungsbezirk — Größenklasse nach dem Gesamtbetrag der Einkünfte von ... bis unter ... Euro	Steuer- pflichtige	Gesamtbetrag der Einkünfte		Einkommen	Zu ver- steuerndes Einkommen	Festgesetzte Einkommen- steuer	Nachrichtlich: Bruttolohn
		1 000 Euro	Euro je Steuer- pflichtigen				
		1 000 Euro					

432016 Ober-Ramstadt, Stadt

		Nullfälle	202	—	—	— 22	— 22	—	91
1	—	5 000	818	1 548	1 893	1 098	1 094	24	2 395
5 000	—	10 000	483	3 699	7 658	3 028	3 028	59	3 636
10 000	—	15 000	554	6 931	12 511	5 652	5 650	155	5 378
15 000	—	20 000	516	9 014	17 468	7 328	7 322	419	6 070
20 000	—	25 000	538	12 127	22 541	10 021	10 010	842	9 933
25 000	—	30 000	522	14 285	27 366	12 010	11 986	1 234	12 090
30 000	—	35 000	530	17 215	32 481	14 520	14 496	1 836	15 337
35 000	—	50 000	1 226	51 576	42 068	43 831	43 501	6 951	48 519
50 000	—	125 000	1 934	145 781	75 378	123 358	118 210	26 131	133 607
125 000	—	250 000	294	45 706	155 463	40 246	38 289	11 660	35 566
250 000	—	500 000
500 000	—	1 000 000
1 000 000 und mehr		
Insgesamt			7 666	334 748	43 667	286 602	278 752	59 221	290 804
Nachrichtlich: Verlustfälle			40	— 3 352	— 83 805	— 134	— 134	—	173

432017 Otzberg

		Nullfälle	75	—	—	— 10	— 10	—	31
1	—	5 000	349	748	2 142	540	540	7	998
5 000	—	10 000	186	1 420	7 636	1 192	1 191	21	1 258
10 000	—	15 000	216	2 708	12 539	2 187	2 186	52	2 000
15 000	—	20 000	217	3 793	17 479	3 073	3 073	177	2 487
20 000	—	25 000	244	5 497	22 527	4 389	4 384	344	4 015
25 000	—	30 000	263	7 259	27 599	5 880	5 854	616	6 201
30 000	—	35 000	230	7 480	32 522	6 287	6 276	854	6 742
35 000	—	50 000	585	24 228	41 416	20 266	20 124	3 168	22 882
50 000	—	125 000	860	64 687	75 217	54 559	52 370	11 445	60 136
125 000	—	250 000	132	20 954	158 742	18 643	17 636	5 536	16 595
250 000	—	500 000
500 000	—	1 000 000
1 000 000 und mehr		
Insgesamt			3 378	147 232	43 586	124 882	121 315	24 999	127 719
Nachrichtlich: Verlustfälle			15	— 71	— 4 714	— 52	— 52	—	9

432018 Pfungstadt, Stadt

		Nullfälle	343	—	—	– 20	– 20	3	160
1	–	5 000	1 387	2 771	1 998	1 970	1 969	63	4 053
5 000	–	10 000	797	6 064	7 608	4 974	4 973	106	6 007
10 000	–	15 000	919	11 489	12 501	9 487	9 485	284	8 866
15 000	–	20 000	1 035	18 033	17 423	14 796	14 753	837	13 355
20 000	–	25 000	982	22 009	22 412	18 462	18 386	1 469	18 283
25 000	–	30 000	975	26 719	27 404	22 487	22 460	2 289	23 318
30 000	–	35 000	933	30 284	32 459	25 409	25 323	3 109	27 535
35 000	–	50 000	2 097	87 437	41 696	73 824	73 231	11 216	82 534
50 000	–	125 000	2 976	221 620	74 469	187 865	181 102	39 685	207 305
125 000	–	250 000	415	66 072	159 210	58 413	55 380	16 863	52 692
250 000	–	500 000	48	16 418	342 043	15 284	15 000	5 290	7 952
500 000	–	1 000 000
1 000 000 und mehr		
Insgesamt			12 918	516 919	40 015	440 691	429 682	83 891	453 909
Nachrichtlich: Verlustfälle			46	– 298	– 6 476	– 158	– 159	—	123

5. Unbeschränkt Lohn- und Einkommensteuerpflichtige¹⁾ in Hessen 2018 nach regionaler Gliederung und Größenklassen des Gesamtbetrags der Einkünfte

Verwaltungsbezirk — Größenklasse nach dem Gesamtbetrag der Einkünfte von ... bis unter ... Euro	Steuer- pflichtige	Gesamtbetrag der Einkünfte		Einkommen	Zu ver- steuerndes Einkommen	Festgesetzte Einkommen- steuer	Nachrichtlich: Bruttolohn
		1 000 Euro	Euro je Steuer- pflichtigen				
						1 000 Euro	

432019 Reinheim, Stadt

	Nullfälle	200	—	—	– 20	– 20	1	90
1 –	5 000	891	1 884	2 115	1 345	1 343	23	2 629
5 000 –	10 000	521	3 913	7 511	3 252	3 251	53	3 761
10 000 –	15 000	622	7 813	12 561	6 376	6 375	152	5 895
15 000 –	20 000	634	11 092	17 496	8 931	8 921	470	7 514
20 000 –	25 000	662	14 953	22 588	12 178	12 177	975	11 429
25 000 –	30 000	626	17 283	27 608	14 272	14 214	1 427	15 231
30 000 –	35 000	583	18 970	32 538	15 872	15 821	1 963	16 965
35 000 –	50 000	1 453	60 741	41 804	50 572	50 123	7 674	57 127
50 000 –	125 000	2 100	157 534	75 016	134 055	129 099	28 703	144 856
125 000 –	250 000	290	46 528	160 442	41 110	38 944	11 907	35 972
250 000 –	500 000	39	13 400	343 598	12 385	12 120	4 395	7 178
500 000 –	1 000 000
1 000 000 und mehr	
Insgesamt		8 628	359 819	41 704	305 775	297 754	59 588	309 457
Nachrichtlich: Verlustfälle		31	– 227	– 7 307	– 85	– 85	—	56

432020 Roßdorf

	Nullfälle	168	—	—	– 5	– 5	26	76
1 –	5 000	659	1 434	2 175	1 028	1 028	16	1 977
5 000 –	10 000	360	2 624	7 290	2 134	2 134	51	2 638
10 000 –	15 000	402	4 989	12 411	4 108	4 099	112	3 828
15 000 –	20 000	418	7 351	17 586	5 730	5 718	341	5 207
20 000 –	25 000	386	8 673	22 469	7 082	7 072	601	6 985
25 000 –	30 000	433	11 892	27 464	9 672	9 633	961	9 957
30 000 –	35 000	410	13 341	32 540	11 125	11 113	1 415	11 861
35 000 –	50 000	1 057	44 441	42 044	37 351	36 936	5 961	40 959
50 000 –	125 000	1 768	134 959	76 334	114 843	110 379	25 069	123 782
125 000 –	250 000	374	60 607	162 051	53 633	50 504	15 767	48 128
250 000 –	500 000	60	21 035	350 578	19 616	19 099	7 371	11 567
500 000 –	1 000 000
1 000 000 und mehr	
Insgesamt		6 510	329 685	50 643	284 364	275 619	64 938	273 319
Nachrichtlich: Verlustfälle		27	– 260	– 9 624	– 120	– 120	2	23

432021 Schaafheim

	Nullfälle	147	—	—	– 10	– 10	—	67
1 –	5 000	510	928	1 820	605	604	16	1 324
5 000 –	10 000	251	1 898	7 563	1 570	1 570	29	1 853
10 000 –	15 000	374	4 669	12 485	3 827	3 826	108	3 550
15 000 –	20 000	356	6 220	17 471	5 061	5 056	276	4 474
20 000 –	25 000	362	8 137	22 478	6 599	6 585	562	6 997
25 000 –	30 000	350	9 681	27 660	7 999	7 988	823	8 210
30 000 –	35 000	345	11 227	32 542	9 336	9 321	1 182	10 658
35 000 –	50 000	803	33 555	41 787	28 209	27 993	4 384	32 391
50 000 –	125 000	1 130	83 668	74 043	70 395	67 919	14 425	77 475
125 000 –	250 000	131	21 429	163 581	19 040	18 097	5 447	14 796
250 000 –	500 000
500 000 –	1 000 000
1 000 000 und mehr	
Insgesamt		4 783	191 126	39 959	161 775	157 944	30 733	165 740
Nachrichtlich: Verlustfälle		21	– 100	– 4 767	– 54	– 54	—	67

5. Unbeschränkt Lohn- und Einkommensteuerpflichtige¹⁾ in Hessen 2018 nach regionaler Gliederung und Größenklassen des Gesamtbetrags der Einkünfte

Verwaltungsbezirk — Größenklasse nach dem Gesamtbetrag der Einkünfte von ... bis unter ... Euro	Steuer- pflichtige	Gesamtbetrag der Einkünfte		Einkommen	Zu ver- steuerndes Einkommen	Festgesetzte Einkommen- steuer	Nachrichtlich: Bruttolohn
		1 000 Euro	Euro je Steuer- pflichtigen				
		1 000 Euro					

432022 Seeheim-Jugenheim

	Nullfälle	165	—	—	– 17	– 17	1	77
1 – 5 000	5 000	654	1 401	2 143	819	818	89	1 835
5 000 – 10 000	10 000	391	2 971	7 599	2 279	2 278	47	2 726
10 000 – 15 000	15 000	525	6 613	12 597	5 159	5 158	158	4 357
15 000 – 20 000	20 000	586	10 246	17 484	7 971	7 969	513	6 443
20 000 – 25 000	25 000	502	11 225	22 360	9 054	9 053	744	8 076
25 000 – 30 000	30 000	506	13 938	27 545	11 141	11 115	1 138	10 656
30 000 – 35 000	35 000	511	16 652	32 587	13 630	13 608	1 730	14 319
35 000 – 50 000	50 000	1 309	55 015	42 029	45 824	45 306	7 428	48 875
50 000 – 125 000	125 000	2 195	170 737	77 785	146 184	140 238	32 858	150 222
125 000 – 250 000	250 000	667	110 895	166 260	98 503	93 317	30 046	90 507
250 000 – 500 000	500 000	158	52 617	333 019	48 842	47 474	18 526	38 224
500 000 – 1 000 000	1 000 000	32	21 639	676 207	20 598	20 437	7 503	12 025
1 000 000 und mehr		17	52 445	3 085 009	47 335	47 262	19 567	5 942
Insgesamt		8 218	526 395	64 054	457 323	444 016	120 348	394 285
Nachrichtlich: Verlustfälle		50	– 1 459	– 29 175	– 265	– 265	21	363

432023 Weiterstadt, Stadt

	Nullfälle	347	—	—	– 15	– 15	1	178
1 – 5 000	5 000	1 866	4 484	2 403	3 411	3 410	65	6 272
5 000 – 10 000	10 000	850	6 350	7 471	5 299	5 297	126	6 449
10 000 – 15 000	15 000	951	11 950	12 565	9 900	9 890	287	9 734
15 000 – 20 000	20 000	1 000	17 451	17 451	14 243	14 222	833	13 564
20 000 – 25 000	25 000	993	22 343	22 501	18 440	18 339	1 491	17 897
25 000 – 30 000	30 000	1 001	27 548	27 520	23 294	23 242	2 452	24 030
30 000 – 35 000	35 000	914	29 702	32 496	24 943	24 880	3 135	27 229
35 000 – 50 000	50 000	2 085	87 260	41 851	73 775	73 038	11 594	81 599
50 000 – 125 000	125 000	3 448	259 459	75 249	221 243	212 999	47 855	241 685
125 000 – 250 000	250 000	540	87 147	161 384	77 254	73 050	22 851	71 419
250 000 – 500 000	500 000	60	20 487	341 454	19 120	18 660	6 563	12 290
500 000 – 1 000 000	1 000 000	•	•	•	•	•	•	•
1 000 000 und mehr		•	•	•	•	•	•	•
Insgesamt		14 072	588 278	41 805	504 422	490 500	102 417	517 039
Nachrichtlich: Verlustfälle		62	– 501	– 8 086	– 212	– 212	—	36

433 Landkreis Groß-Gerau

	Nullfälle	3 204	—	—	– 162	– 162	25	1 570
1 – 5 000	5 000	17 941	39 468	2 200	29 134	29 087	762	57 014
5 000 – 10 000	10 000	9 823	73 173	7 449	61 456	61 362	1 437	76 351
10 000 – 15 000	15 000	10 222	128 082	12 530	106 427	106 280	3 432	105 612
15 000 – 20 000	20 000	10 515	183 812	17 481	149 607	149 283	8 667	140 569
20 000 – 25 000	25 000	10 445	234 926	22 492	195 245	194 700	15 714	198 505
25 000 – 30 000	30 000	10 378	285 053	27 467	238 162	237 550	23 922	248 343
30 000 – 35 000	35 000	9 822	318 760	32 454	267 117	266 512	32 196	290 190
35 000 – 50 000	50 000	22 552	946 283	41 960	797 361	791 040	123 592	888 017
50 000 – 125 000	125 000	33 145	2 480 873	74 849	2 111 539	2 040 154	455 804	2 329 278
125 000 – 250 000	250 000	4 584	735 241	160 393	654 736	623 677	194 027	593 684
250 000 – 500 000	500 000	783	255 441	326 233	237 459	231 828	80 418	166 521
500 000 – 1 000 000	1 000 000	125	82 001	656 005	76 301	75 470	28 056	32 648
1 000 000 und mehr		31	59 507	1 919 591	55 148	54 952	20 920	11 269
Insgesamt		143 570	5 822 621	40 556	4 979 528	4 861 733	988 971	5 139 569
Nachrichtlich: Verlustfälle		556	– 6 628	– 11 921	– 1 731	– 1 738	34	2 142

5. Unbeschränkt Lohn- und Einkommensteuerpflichtige¹⁾ in Hessen 2018 nach regionaler Gliederung und Größenklassen des Gesamtbetrags der Einkünfte

Verwaltungsbezirk — Größenklasse nach dem Gesamtbetrag der Einkünfte von ... bis unter ... Euro	Steuer- pflichtige	Gesamtbetrag der Einkünfte		Einkommen	Zu ver- steuerndes Einkommen	Festgesetzte Einkommen- steuer	Nachrichtlich: Bruttolohn
		1 000 Euro	Euro je Steuer- pflichtigen				
						1 000 Euro	

433001 Biebesheim am Rhein

	Nullfälle	89	—	—	— 7	— 7	—	44
1 —	5 000	415	885	2 133	648	647	23	1 244
5 000 —	10 000	216	1 628	7 539	1 346	1 346	28	1 652
10 000 —	15 000	233	2 904	12 465	2 316	2 312	66	2 313
15 000 —	20 000	260	4 574	17 591	3 777	3 770	210	3 659
20 000 —	25 000	255	5 720	22 433	4 793	4 780	375	4 801
25 000 —	30 000	284	7 770	27 359	6 536	6 520	688	6 910
30 000 —	35 000	243	7 884	32 445	6 546	6 512	760	6 917
35 000 —	50 000	590	24 618	41 726	20 830	20 637	3 235	24 055
50 000 —	125 000	810	59 260	73 160	50 093	48 501	10 343	55 902
125 000 —	250 000	79	12 899	163 280	11 414	10 968	3 347	9 283
250 000 —	500 000	18	5 789	321 594	5 260	5 156	1 782	1 987
500 000 —	1 000 000
1 000 000 und mehr	
Insgesamt		3 498	143 753	41 096	123 129	120 667	23 938	119 313
Nachrichtlich: Verlustfälle		13	— 64	— 4 932	— 31	— 31	—	2

433002 Bischofsheim

	Nullfälle	154	—	—	— 16	— 16	8	76
1 —	5 000	892	1 960	2 197	1 451	1 450	40	2 852
5 000 —	10 000	512	3 833	7 487	3 219	3 215	73	4 054
10 000 —	15 000	521	6 608	12 682	5 542	5 535	193	5 495
15 000 —	20 000	472	8 261	17 502	6 825	6 817	420	6 401
20 000 —	25 000	486	10 943	22 516	9 055	9 037	696	8 768
25 000 —	30 000	491	13 468	27 429	11 140	11 124	1 083	11 386
30 000 —	35 000	488	15 808	32 394	13 186	13 118	1 592	14 327
35 000 —	50 000	1 098	46 192	42 069	38 617	38 381	5 806	43 055
50 000 —	125 000	1 556	115 716	74 367	97 993	94 752	20 914	108 828
125 000 —	250 000	205	32 704	159 529	28 774	27 359	8 353	25 519
250 000 —	500 000
500 000 —	1 000 000
1 000 000 und mehr	
Insgesamt		6 909	268 283	38 831	227 753	222 581	43 423	240 214
Nachrichtlich: Verlustfälle		29	— 92	— 3 161	— 54	— 54	—	92

433003 Büttelborn

	Nullfälle	165	—	—	— 15	— 15	1	91
1 —	5 000	900	2 023	2 247	1 557	1 556	31	2 860
5 000 —	10 000	455	3 424	7 525	2 860	2 850	59	3 619
10 000 —	15 000	527	6 594	12 512	5 468	5 463	152	5 279
15 000 —	20 000	540	9 433	17 468	7 571	7 557	450	6 537
20 000 —	25 000	503	11 323	22 511	9 311	9 280	751	9 194
25 000 —	30 000	579	15 898	27 457	13 221	13 196	1 368	13 576
30 000 —	35 000	540	17 560	32 518	14 811	14 794	1 855	15 460
35 000 —	50 000	1 268	53 371	42 091	45 007	44 557	7 229	49 763
50 000 —	125 000	2 109	160 182	75 952	135 514	130 324	29 127	150 430
125 000 —	250 000	311	50 665	162 909	45 141	43 028	13 578	40 888
250 000 —	500 000
500 000 —	1 000 000
1 000 000 und mehr	
Insgesamt		7 941	348 965	43 945	297 884	289 623	61 024	309 678
Nachrichtlich: Verlustfälle		34	— 184	— 5 415	— 93	— 93	—	101

5. Unbeschränkt Lohn- und Einkommensteuerpflichtige¹⁾ in Hessen 2018 nach regionaler Gliederung und Größenklassen des Gesamtbetrags der Einkünfte

Verwaltungsbezirk — Größenklasse nach dem Gesamtbetrag der Einkünfte von ... bis unter ... Euro	Steuer- pflichtige	Gesamtbetrag der Einkünfte		Einkommen	Zu ver- steuerndes Einkommen	Festgesetzte Einkommen- steuer	Nachrichtlich: Bruttolohn
		1 000 Euro	Euro je Steuer- pflichtigen				
		1 000 Euro					

433004 Gernsheim, Schöffersstadt

		Nullfälle	156	—	—	— 11	— 11	2	78
1	—	5 000	858	2 016	2 350	1 598	1 598	83	2 819
5 000	—	10 000	312	2 343	7 511	1 977	1 971	51	2 387
10 000	—	15 000	395	4 930	12 480	4 047	4 047	294	3 567
15 000	—	20 000	407	7 177	17 633	5 902	5 898	324	5 713
20 000	—	25 000	374	8 445	22 581	7 070	7 050	578	6 995
25 000	—	30 000	404	11 059	27 375	9 171	9 147	893	9 304
30 000	—	35 000	368	11 942	32 452	10 005	9 970	1 244	10 974
35 000	—	50 000	827	34 629	41 873	28 955	28 752	4 498	33 106
50 000	—	125 000	1 416	108 249	76 447	92 044	88 621	19 760	101 213
125 000	—	250 000	247	39 155	158 522	34 817	33 133	10 421	33 010
250 000	—	500 000	32	10 178	318 078	9 267	8 923	3 448	5 683
500 000	—	1 000 000
1 000 000	und mehr	
Insgesamt			5 807	249 266	42 925	213 528	207 697	44 697	216 528
Nachrichtlich: Verlustfälle			20	— 152	— 7 623	— 77	— 78	—	17

433005 Ginsheim-Gustavsburg, Stadt

		Nullfälle	200	—	—	— 6	— 6	1	91
1	—	5 000	1 034	2 168	2 096	1 588	1 586	38	3 155
5 000	—	10 000	555	4 127	7 436	3 464	3 460	80	4 328
10 000	—	15 000	544	6 837	12 568	5 677	5 676	163	5 387
15 000	—	20 000	624	10 884	17 442	8 918	8 910	503	8 308
20 000	—	25 000	633	14 259	22 526	11 906	11 899	931	12 005
25 000	—	30 000	610	16 741	27 444	13 965	13 938	1 368	14 622
30 000	—	35 000	572	18 583	32 488	15 920	15 887	1 951	17 086
35 000	—	50 000	1 471	61 527	41 827	52 298	51 859	8 051	58 647
50 000	—	125 000	2 071	152 639	73 703	130 299	126 509	28 056	145 837
125 000	—	250 000	266	42 362	159 256	37 654	35 785	10 906	35 214
250 000	—	500 000
500 000	—	1 000 000
1 000 000 und mehr		
Insgesamt			8 623	344 420	39 942	295 076	288 635	56 899	313 509
Nachrichtlich: Verlustfälle			24	— 436	— 18 152	— 82	— 82	—	45

433006 Groß-Gerau, Stadt

		Nullfälle	285	—	—	— 15	— 15	1	147
1	—	5 000	1 502	3 245	2 160	2 334	2 327	54	4 640
5 000	—	10 000	875	6 527	7 459	5 364	5 353	153	6 743
10 000	—	15 000	981	12 313	12 552	10 077	10 066	265	9 662
15 000	—	20 000	994	17 409	17 514	14 137	14 109	797	12 741
20 000	—	25 000	939	21 180	22 556	17 409	17 309	1 380	17 575
25 000	—	30 000	946	25 919	27 399	21 623	21 566	2 172	22 564
30 000	—	35 000	967	31 442	32 515	26 145	26 108	3 177	28 221
35 000	—	50 000	2 047	85 677	41 855	72 002	71 461	11 170	79 915
50 000	—	125 000	3 047	231 443	75 958	196 794	189 737	42 846	215 833
125 000	—	250 000	501	80 290	160 259	71 495	67 738	20 822	64 051
250 000	—	500 000	71	24 100	339 435	22 326	21 780	7 654	14 879
500 000	—	1 000 000
1 000 000 und mehr		
Insgesamt			13 175	555 465	42 160	474 975	462 699	96 135	484 385
Nachrichtlich: Verlustfälle			54	— 578	— 10 706	— 175	— 175	—	285

5. Unbeschränkt Lohn- und Einkommensteuerpflichtige¹⁾ in Hessen 2018 nach regionaler Gliederung und Größenklassen des Gesamtbetrags der Einkünfte

Verwaltungsbezirk — Größenklasse nach dem Gesamtbetrag der Einkünfte von ... bis unter ... Euro	Steuer- pflichtige	Gesamtbetrag der Einkünfte		Einkommen	Zu ver- steuerndes Einkommen	Festgesetzte Einkommen- steuer	Nachrichtlich: Bruttolohn
		1 000 Euro	Euro je Steuer- pflichtigen				
						1 000 Euro	

433007 Kelsterbach, Stadt

		Nullfälle	193	—	—	– 6	– 6	2	100
1	–	5 000	1 126	2 528	2 245	1 823	1 822	61	3 656
5 000	–	10 000	665	5 003	7 523	4 220	4 219	115	5 132
10 000	–	15 000	704	8 878	12 610	7 433	7 423	248	7 697
15 000	–	20 000	696	12 166	17 480	9 931	9 907	613	10 149
20 000	–	25 000	807	18 156	22 498	15 270	15 209	1 211	15 926
25 000	–	30 000	741	20 361	27 478	17 305	17 269	1 827	18 877
30 000	–	35 000	703	22 768	32 386	19 135	19 079	2 319	21 295
35 000	–	50 000	1 529	63 756	41 698	53 928	53 586	8 480	61 561
50 000	–	125 000	1 943	143 124	73 662	122 288	118 696	26 670	135 733
125 000	–	250 000	240	38 660	161 082	34 445	32 898	10 187	30 534
250 000	–	500 000
500 000	–	1 000 000
1 000 000 und mehr		
Insgesamt			9 382	347 829	37 074	297 552	291 747	55 801	316 355
Nachrichtlich: Verlustfälle			32	– 261	– 8 141	– 97	– 97	—	128

433008 Mörfelden-Walldorf, Stadt

		Nullfälle	386	—	—	— 20	— 20	2	184
1	—	5 000	1 769	3 827	2 163	2 712	2 700	104	5 357
5 000	—	10 000	1 161	8 715	7 506	7 265	7 261	271	8 778
10 000	—	15 000	1 307	16 467	12 599	13 495	13 451	492	13 026
15 000	—	20 000	1 339	23 392	17 470	18 983	18 911	1 086	16 935
20 000	—	25 000	1 320	29 718	22 513	24 717	24 596	2 070	24 235
25 000	—	30 000	1 270	34 930	27 504	29 413	29 333	3 103	29 452
30 000	—	35 000	1 271	41 268	32 469	34 857	34 752	4 468	37 758
35 000	—	50 000	2 940	123 025	41 845	104 243	103 391	16 796	112 388
50 000	—	125 000	4 467	336 466	75 323	287 414	278 518	63 923	309 820
125 000	—	250 000	708	114 911	162 304	102 723	98 220	30 877	92 351
250 000	—	500 000	119	38 442	323 039	35 857	34 971	12 490	24 728
500 000	—	1 000 000	27	17 403	644 572	15 741	15 581	6 257	8 463
1 000 000 und mehr			10	21 535	2 153 461	21 216	21 164	8 367	2 243
Insgesamt			18 094	810 099	44 772	698 614	682 828	150 308	685 718
Nachrichtlich: Verlustfälle			83	— 923	— 11 114	— 302	— 302	—	333

433009 Nauheim

		Nullfälle	102	—	—	— 5	— 5	—	52
1	—	5 000	623	1 296	2 081	868	860	13	1 867
5 000	—	10 000	337	2 525	7 492	2 070	2 069	40	2 530
10 000	—	15 000	375	4 689	12 504	3 929	3 921	138	3 773
15 000	—	20 000	413	7 181	17 386	5 643	5 631	314	4 658
20 000	—	25 000	346	7 785	22 501	6 296	6 281	478	6 246
25 000	—	30 000	387	10 669	27 568	8 820	8 786	879	8 695
30 000	—	35 000	391	12 657	32 371	10 450	10 426	1 240	10 841
35 000	—	50 000	952	40 187	42 213	33 817	33 453	5 335	36 238
50 000	—	125 000	1 441	107 914	74 889	91 971	88 864	20 073	100 257
125 000	—	250 000	231	36 757	159 120	32 933	31 527	10 619	30 740
250 000	—	500 000	31	10 641	343 259	10 049	9 832	3 412	8 296
500 000	—	1 000 000
1 000 000 und mehr		
Insgesamt			5 643	252 898	44 816	217 178	211 916	46 547	218 429
Nachrichtlich: Verlustfälle			23	— 152	— 6 610	— 83	— 86	—	169

5. Unbeschränkt Lohn- und Einkommensteuerpflichtige¹⁾ in Hessen 2018 nach regionaler Gliederung und Größenklassen des Gesamtbetrags der Einkünfte

Verwaltungsbezirk — Größenklasse nach dem Gesamtbetrag der Einkünfte von ... bis unter ... Euro	Steuer- pflichtige	Gesamtbetrag der Einkünfte		Einkommen	Zu ver- steuerndes Einkommen	Festgesetzte Einkommen- steuer	Nachrichtlich: Bruttolohn
		1 000 Euro	Euro je Steuer- pflichtigen				
		1 000 Euro					

433010 Raunheim, Stadt

		Nullfälle	209	—	—	– 8	– 8	2	108
1	–	5 000	1 130	2 393	2 118	1 790	1 787	51	3 548
5 000	–	10 000	654	4 918	7 520	4 166	4 159	111	5 209
10 000	–	15 000	647	8 128	12 563	6 984	6 967	210	7 364
15 000	–	20 000	670	11 722	17 495	9 658	9 616	559	9 989
20 000	–	25 000	681	15 315	22 490	12 911	12 888	987	14 031
25 000	–	30 000	704	19 333	27 462	16 281	16 262	1 523	17 898
30 000	–	35 000	604	19 606	32 461	16 477	16 473	1 850	18 186
35 000	–	50 000	1 224	51 438	42 025	43 320	43 053	6 141	49 662
50 000	–	125 000	1 556	111 719	71 799	94 942	92 211	19 065	106 532
125 000	–	250 000	126	19 964	158 447	17 789	17 046	4 993	14 859
250 000	–	500 000
500 000	–	1 000 000
1 000 000	und mehr	
Insgesamt			8 229	273 255	33 206	232 271	228 246	37 676	253 043
Nachrichtlich: Verlustfälle			34	– 239	– 7 023	– 94	– 97	—	140

433011 Riedstadt, Büchnerstadt

		Nullfälle	281	—	—	— 11	— 11	1	129
1	—	5 000	1 350	2 805	2 078	2 027	2 025	53	4 128
5 000	—	10 000	643	4 733	7 360	3 971	3 969	82	4 793
10 000	—	15 000	776	9 737	12 548	8 045	8 042	227	7 866
15 000	—	20 000	805	14 075	17 485	11 293	11 287	641	10 249
20 000	—	25 000	845	18 937	22 410	15 644	15 607	1 327	15 375
25 000	—	30 000	862	23 656	27 443	19 641	19 579	2 014	20 514
30 000	—	35 000	789	25 594	32 439	21 374	21 325	2 662	23 875
35 000	—	50 000	1 880	78 873	41 954	66 259	65 634	10 334	74 075
50 000	—	125 000	3 239	246 303	76 043	208 723	200 530	45 209	234 810
125 000	—	250 000	466	74 225	159 281	65 868	62 144	19 189	61 689
250 000	—	500 000	57	18 456	323 796	17 451	17 018	5 956	10 190
500 000	—	1 000 000
1 000 000 und mehr		
Insgesamt			12 004	526 839	43 889	448 585	435 344	90 829	469 892
Nachrichtlich: Verlustfälle			43	— 332	— 7 721	— 121	— 121	—	46

433012 Rüsselsheim am Main, Stadt

		Nullfälle	771	—	—	— 32	— 32	5	367
1	—	5 000	5 120	11 614	2 268	8 787	8 780	170	16 978
5 000	—	10 000	2 805	20 637	7 357	17 608	17 568	321	22 239
10 000	—	15 000	2 576	32 068	12 449	26 963	26 927	818	27 971
15 000	—	20 000	2 571	44 866	17 451	36 770	36 677	2 092	35 964
20 000	—	25 000	2 544	57 144	22 462	47 652	47 568	3 726	50 249
25 000	—	30 000	2 350	64 616	27 496	53 889	53 717	5 134	56 688
30 000	—	35 000	2 153	69 803	32 421	58 381	58 279	6 675	64 250
35 000	—	50 000	5 055	212 701	42 077	178 947	177 741	27 147	199 639
50 000	—	125 000	6 776	500 892	73 922	428 221	414 548	91 864	470 842
125 000	—	250 000	813	129 790	159 644	115 815	110 681	33 702	106 539
250 000	—	500 000	215	69 719	324 274	64 539	62 994	21 070	49 072
500 000	—	1 000 000	24	15 372	640 487	13 884	13 669	5 104	5 183
1 000 000 und mehr			6	11 768	1 961 282	8 745	8 727	2 911	468
Insgesamt			33 779	1 240 989	36 738	1 060 170	1 037 843	200 738	1 106 449
Nachrichtlich: Verlustfälle			125	— 2 592	— 20 736	— 393	— 393	34	588

5. Unbeschränkt Lohn- und Einkommensteuerpflichtige¹⁾ in Hessen 2018 nach regionaler Gliederung und Größenklassen des Gesamtbetrags der Einkünfte

Verwaltungsbezirk — Größenklasse nach dem Gesamtbetrag der Einkünfte von ... bis unter ... Euro	Steuer- pflichtige	Gesamtbetrag der Einkünfte		Einkommen	Zu ver- steuerndes Einkommen	Festgesetzte Einkommen- steuer	Nachrichtlich: Bruttolohn
		1 000 Euro	Euro je Steuer- pflichtigen				
		1 000 Euro					

433013 Stockstadt am Rhein

		Nullfälle	95	—	—	— 3	— 3	—	44
1	—	5 000	364	697	1 915	504	504	14	1 044
5 000	—	10 000	161	1 231	7 644	1 036	1 032	20	1 265
10 000	—	15 000	200	2 476	12 381	2 047	2 046	49	1 935
15 000	—	20 000	254	4 448	17 511	3 701	3 700	280	3 316
20 000	—	25 000	229	5 161	22 539	4 247	4 242	350	4 328
25 000	—	30 000	242	6 621	27 358	5 592	5 581	569	5 934
30 000	—	35 000	244	7 929	32 498	6 633	6 619	781	7 406
35 000	—	50 000	495	20 820	42 061	17 648	17 497	2 702	19 539
50 000	—	125 000	726	54 513	75 087	46 117	44 420	9 716	51 417
125 000	—	250 000	78	12 615	161 728	11 275	10 783	3 264	10 108
250 000	—	500 000
500 000	—	1 000 000
1 000 000	und mehr	
Insgesamt			3 102	121 919	39 303	103 908	101 418	19 383	108 193
Nachrichtlich: Verlustfälle			11	— 94	— 8 567	— 33	— 33	—	23

433014 Trebur

		Nullfälle	118	—	—	— 8	— 8	1	59
1	—	5 000	858	2 011	2 344	1 447	1 445	24	2 865
5 000	—	10 000	472	3 529	7 477	2 892	2 891	32	3 623
10 000	—	15 000	436	5 453	12 506	4 405	4 404	118	4 278
15 000	—	20 000	470	8 226	17 503	6 497	6 492	380	5 948
20 000	—	25 000	483	10 838	22 438	8 964	8 953	854	8 776
25 000	—	30 000	508	14 012	27 583	11 565	11 531	1 302	11 923
30 000	—	35 000	489	15 915	32 546	13 197	13 171	1 622	13 595
35 000	—	50 000	1 176	49 467	42 064	41 490	41 038	6 669	46 372
50 000	—	125 000	1 988	152 453	76 687	129 125	123 923	28 239	141 825
125 000	—	250 000	313	50 245	160 527	44 592	42 366	13 769	38 899
250 000	—	500 000	65	21 326	328 093	20 018	19 599	6 784	15 890
500 000	—	1 000 000
1 000 000 und mehr		
Insgesamt			7 384	338 640	45 861	288 905	280 490	61 574	297 864
Nachrichtlich: Verlustfälle			31	— 530	— 17 097	— 97	— 97	—	173

434 Hochtaunuskreis

		Nullfälle	2 602	—	—	— 368	— 372	1 786	1 230
1	—	5 000	10 016	21 224	2 119	13 373	13 353	1 034	29 005
5 000	—	10 000	6 457	48 960	7 583	37 790	37 770	2 121	43 391
10 000	—	15 000	7 765	97 294	12 530	76 190	76 086	2 767	65 984
15 000	—	20 000	7 924	138 430	17 470	107 487	107 334	7 215	86 263
20 000	—	25 000	7 822	175 675	22 459	140 629	140 345	12 462	125 991
25 000	—	30 000	7 794	213 877	27 441	173 604	173 086	18 360	169 292
30 000	—	35 000	7 197	233 635	32 463	192 415	191 773	24 963	197 363
35 000	—	50 000	17 793	746 914	41 978	623 057	616 852	101 996	659 738
50 000	—	125 000	32 332	2 497 591	77 248	2 128 415	2 049 637	493 396	2 224 763
125 000	—	250 000	9 479	1 597 072	168 485	1 424 628	1 350 786	445 898	1 316 209
250 000	—	500 000	2 839	959 930	338 122	888 880	861 590	335 827	698 860
500 000	—	1 000 000	906	620 207	684 555	585 948	576 091	249 322	428 588
1 000 000	und mehr		362	760 715	2 101 424	727 746	723 402	405 487	398 120
Insgesamt			121 288	8 111 524	66 878	7 119 794	6 917 734	2 102 634	6 444 799
Nachrichtlich: Verlustfälle			845	— 23 490	— 27 798	— 4 024	— 4 037	1 648	3 727

5. Unbeschränkt Lohn- und Einkommensteuerpflichtige¹⁾ in Hessen 2018 nach regionaler Gliederung und Größenklassen des Gesamtbetrags der Einkünfte

Verwaltungsbezirk — Größenklasse nach dem Gesamtbetrag der Einkünfte von ... bis unter ... Euro	Steuer- pflichtige	Gesamtbetrag der Einkünfte		Einkommen	Zu ver- steuerndes Einkommen	Festgesetzte Einkommen- steuer	Nachrichtlich: Bruttolohn
		1 000 Euro	Euro je Steuer- pflichtigen				
						1 000 Euro	

434001 Bad Homburg v. d. Höhe, Stadt

	Nullfälle	610	—	—	– 104	– 104	160	308
1 –	5 000	2 427	5 257	2 166	3 394	3 389	355	7 043
5 000 –	10 000	1 551	11 708	7 549	8 965	8 963	1 347	10 193
10 000 –	15 000	1 954	24 482	12 529	19 233	19 202	713	16 384
15 000 –	20 000	1 952	34 086	17 462	26 666	26 623	1 959	21 867
20 000 –	25 000	1 913	42 978	22 466	34 473	34 377	3 537	31 435
25 000 –	30 000	1 811	49 675	27 430	40 236	40 154	4 445	39 380
30 000 –	35 000	1 685	54 812	32 529	45 309	45 156	6 073	46 131
35 000 –	50 000	4 182	175 500	41 965	146 910	145 493	25 130	156 523
50 000 –	125 000	7 302	557 181	76 305	476 070	460 302	113 451	490 489
125 000 –	250 000	2 082	353 831	169 948	315 787	299 585	99 881	284 571
250 000 –	500 000	722	244 843	339 118	226 886	220 390	87 152	172 787
500 000 –	1 000 000	263	179 915	684 089	168 376	165 536	69 611	125 458
1 000 000 und mehr		122	260 259	2 133 269	247 565	246 046	201 630	133 986
Insgesamt		28 576	1 994 527	69 797	1 759 767	1 715 112	615 443	1 536 556
Nachrichtlich: Verlustfälle		225	– 9 094	– 40 420	– 1 316	– 1 317	767	1 111

434002 Friedrichsdorf, Stadt

	Nullfälle	281	—	—	– 31	– 31	151	140
1 –	5 000	1 128	2 404	2 131	1 677	1 676	35	3 387
5 000 –	10 000	695	5 280	7 597	4 149	4 144	101	4 737
10 000 –	15 000	828	10 417	12 581	8 184	8 183	252	6 833
15 000 –	20 000	850	14 793	17 403	11 564	11 560	665	9 001
20 000 –	25 000	829	18 606	22 444	15 062	15 044	1 216	13 003
25 000 –	30 000	883	24 167	27 370	19 876	19 801	1 993	18 748
30 000 –	35 000	716	23 195	32 395	19 185	19 118	2 263	18 883
35 000 –	50 000	1 952	81 771	41 891	68 595	67 968	10 931	70 649
50 000 –	125 000	3 512	272 235	77 516	232 458	223 329	53 557	243 856
125 000 –	250 000	983	162 163	164 967	144 623	136 618	43 995	138 910
250 000 –	500 000	226	75 709	334 997	70 268	68 108	26 319	54 613
500 000 –	1 000 000	49	33 206	677 678	31 798	31 320	12 581	22 794
1 000 000 und mehr		8	14 208	1 775 982	13 821	13 750	4 710	5 401
Insgesamt		12 940	738 154	57 044	641 229	620 587	158 768	610 958
Nachrichtlich: Verlustfälle		81	– 1 008	– 12 441	– 402	– 403	143	249

434003 Glashütten

	Nullfälle	52	—	—	– 3	– 3	—	22
1 –	5 000	234	485	2 072	264	264	6	642
5 000 –	10 000	137	1 028	7 501	749	749	29	910
10 000 –	15 000	176	2 198	12 488	1 719	1 719	40	1 261
15 000 –	20 000	170	2 987	17 569	2 326	2 321	161	1 818
20 000 –	25 000	149	3 367	22 598	2 568	2 552	239	2 180
25 000 –	30 000	151	4 153	27 505	3 314	3 298	308	2 910
30 000 –	35 000	188	6 101	32 453	4 926	4 912	626	4 690
35 000 –	50 000	398	16 879	42 409	13 824	13 695	2 133	14 018
50 000 –	125 000	823	65 111	79 114	55 110	52 718	12 032	56 182
125 000 –	250 000	300	51 046	170 154	45 468	43 016	14 094	42 385
250 000 –	500 000	80	27 100	338 745	25 203	24 445	9 078	18 730
500 000 –	1 000 000	11	7 682	698 391	7 384	7 352	2 931	5 733
1 000 000 und mehr		10	18 882	1 888 229	18 561	18 428	7 702	9 661
Insgesamt		2 879	207 019	71 906	181 413	175 465	49 379	161 140
Nachrichtlich: Verlustfälle		28	– 288	– 10 275	– 90	– 90	—	98

5. Unbeschränkt Lohn- und Einkommensteuerpflichtige¹⁾ in Hessen 2018 nach regionaler Gliederung und Größenklassen des Gesamtbetrags der Einkünfte

Verwaltungsbezirk — Größenklasse nach dem Gesamtbetrag der Einkünfte von ... bis unter ... Euro	Steuer- pflichtige	Gesamtbetrag der Einkünfte		Einkommen	Zu ver- steuerndes Einkommen	Festgesetzte Einkommen- steuer	Nachrichtlich: Bruttolohn
		1 000 Euro	Euro je Steuer- pflichtigen				
						1 000 Euro	

434004 Grävenwiesbach

		Nullfälle	72	—	—	– 7	– 7	—	34
1	–	5 000	222	493	2 223	313	313	5	696
5 000	–	10 000	164	1 255	7 651	1 004	1 004	30	1 228
10 000	–	15 000	177	2 242	12 669	1 857	1 853	70	1 787
15 000	–	20 000	165	2 882	17 468	2 309	2 308	132	2 008
20 000	–	25 000	182	4 064	22 332	3 292	3 278	283	3 257
25 000	–	30 000	188	5 144	27 362	4 310	4 300	442	4 638
30 000	–	35 000	173	5 595	32 339	4 618	4 601	553	4 963
35 000	–	50 000	417	17 335	41 570	14 448	14 288	2 258	16 343
50 000	–	125 000	673	49 976	74 258	41 963	40 544	8 856	47 616
125 000	–	250 000	104	16 442	158 095	14 580	13 816	4 265	12 635
250 000	–	500 000
500 000	–	1 000 000
1 000 000	und mehr	
Insgesamt			2 549	132 283	51 896	114 006	111 517	25 284	98 026
Nachrichtlich: Verlustfälle			13	– 130	– 9 982	– 37	– 37	—	19

434005 Königstein im Taunus, Stadt

		Nullfälle	174	—	—	— 65	— 65	223	70
1	—	5 000	587	1 229	2 094	513	512	363	1 553
5 000	—	10 000	434	3 278	7 553	2 450	2 450	68	2 765
10 000	—	15 000	491	6 089	12 401	4 514	4 510	310	3 585
15 000	—	20 000	481	8 387	17 436	6 376	6 351	567	5 088
20 000	—	25 000	446	9 993	22 406	7 892	7 889	701	6 883
25 000	—	30 000	443	12 193	27 524	9 754	9 725	1 090	9 745
30 000	—	35 000	467	15 136	32 412	12 436	12 393	1 762	12 634
35 000	—	50 000	1 051	44 388	42 234	36 315	35 877	6 240	37 164
50 000	—	125 000	2 185	172 028	78 731	146 750	141 841	35 852	147 441
125 000	—	250 000	909	157 385	173 141	140 868	134 087	45 853	124 689
250 000	—	500 000	438	152 246	347 594	140 913	136 418	54 650	111 094
500 000	—	1 000 000	196	135 389	690 762	128 341	126 151	51 552	92 729
1 000 000 und mehr			86	175 478	2 040 444	168 915	167 898	73 546	111 127
Insgesamt			8 388	893 220	106 488	805 974	786 038	272 776	666 567
Nachrichtlich: Verlustfälle			95	— 1 624	— 17 090	— 482	— 483	51	621

434006 Kronberg im Taunus, Stadt

		Nullfälle	166	—	—	— 32	— 32	1 058	76
1	—	5 000	758	1 555	2 052	840	838	98	2 169
5 000	—	10 000	480	3 669	7 644	2 705	2 704	113	2 973
10 000	—	15 000	558	7 009	12 561	5 378	5 364	176	4 249
15 000	—	20 000	614	10 695	17 418	7 850	7 838	598	5 895
20 000	—	25 000	618	13 877	22 455	10 729	10 718	1 047	9 021
25 000	—	30 000	602	16 488	27 388	12 809	12 752	1 384	11 757
30 000	—	35 000	548	17 777	32 440	14 336	14 281	1 960	14 058
35 000	—	50 000	1 298	54 383	41 897	44 711	44 273	7 342	45 467
50 000	—	125 000	2 594	198 831	76 650	168 550	163 194	41 426	167 405
125 000	—	250 000	999	171 389	171 561	152 881	145 747	51 417	141 811
250 000	—	500 000	358	123 108	343 878	112 762	109 113	43 402	90 675
500 000	—	1 000 000	160	111 762	698 509	105 077	103 067	53 257	79 603
1 000 000 und mehr			64	124 597	1 946 824	116 393	115 581	51 941	84 043
Insgesamt			9 817	855 140	87 108	754 990	735 438	255 218	659 203
Nachrichtlich: Verlustfälle			86	— 7 073	— 82 245	— 534	— 535	472	413

5. Unbeschränkt Lohn- und Einkommensteuerpflichtige¹⁾ in Hessen 2018 nach regionaler Gliederung und Größenklassen des Gesamtbetrags der Einkünfte

Verwaltungsbezirk — Größenklasse nach dem Gesamtbetrag der Einkünfte von ... bis unter ... Euro	Steuer- pflichtige	Gesamtbetrag der Einkünfte		Einkommen	Zu ver- steuerndes Einkommen	Festgesetzte Einkommen- steuer	Nachrichtlich: Bruttolohn
		1 000 Euro	Euro je Steuer- pflichtigen				
						1 000 Euro	

434007 Neu-Anspach, Stadt

	Nullfälle	169	—	—	— 18	— 18	1	83
1 —	5 000	605	1 293	2 136	855	853	18	1 755
5 000 —	10 000	387	2 962	7 654	2 320	2 319	37	2 830
10 000 —	15 000	472	5 877	12 451	4 684	4 679	143	4 329
15 000 —	20 000	447	7 804	17 458	6 157	6 153	320	5 023
20 000 —	25 000	454	10 187	22 439	8 179	8 162	671	7 120
25 000 —	30 000	540	14 892	27 577	12 158	12 102	1 200	11 683
30 000 —	35 000	441	14 243	32 298	11 782	11 727	1 478	12 514
35 000 —	50 000	1 164	48 715	41 852	40 453	40 044	6 358	45 053
50 000 —	125 000	2 000	157 862	78 931	133 779	127 562	29 237	145 443
125 000 —	250 000	546	88 640	162 344	78 617	74 263	23 188	76 712
250 000 —	500 000	67	21 967	327 861	20 550	20 132	7 113	14 100
500 000 —	1 000 000
1 000 000 und mehr	
Insgesamt		7 306	386 532	52 906	331 155	319 518	74 987	332 702
Nachrichtlich: Verlustfälle		46	— 287	— 6 244	— 119	— 119	1	234

434008 Oberursel (Taunus), Stadt

	Nullfälle	448	—	—	— 45	— 49	189	208
1 —	5 000	2 011	4 181	2 079	2 738	2 734	74	5 727
5 000 —	10 000	1 156	8 784	7 599	6 830	6 822	197	7 890
10 000 —	15 000	1 382	17 357	12 560	13 439	13 407	529	11 656
15 000 —	20 000	1 522	26 648	17 509	20 633	20 602	1 418	16 249
20 000 —	25 000	1 435	32 232	22 461	25 801	25 755	2 208	23 197
25 000 —	30 000	1 445	39 646	27 437	32 263	32 170	3 640	31 351
30 000 —	35 000	1 384	45 008	32 520	37 067	36 987	4 873	38 401
35 000 —	50 000	3 594	151 420	42 131	127 263	125 889	21 200	134 522
50 000 —	125 000	6 592	511 324	77 567	437 539	421 036	102 953	461 880
125 000 —	250 000	1 952	331 052	169 597	295 452	279 589	92 286	276 035
250 000 —	500 000	599	200 715	335 084	186 289	180 011	69 612	156 939
500 000 —	1 000 000	157	106 459	678 080	101 753	100 040	42 468	75 851
1 000 000 und mehr		50	109 832	2 196 643	107 093	106 461	44 382	35 176
Insgesamt		23 727	1 584 658	66 787	1 394 113	1 351 455	386 028	1 275 082
Nachrichtlich: Verlustfälle		137	— 2 730	— 19 924	— 493	— 499	164	642

434009 Schmitten

	Nullfälle	116	—	—	— 19	— 19	—	56
1 —	5 000	308	663	2 154	366	365	13	837
5 000 —	10 000	258	1 943	7 531	1 479	1 479	25	1 779
10 000 —	15 000	304	3 835	12 614	2 953	2 952	126	2 719
15 000 —	20 000	271	4 754	17 544	3 672	3 664	215	3 019
20 000 —	25 000	262	5 908	22 551	4 720	4 707	391	4 363
25 000 —	30 000	305	8 398	27 534	6 806	6 798	682	6 920
30 000 —	35 000	272	8 817	32 415	7 259	7 245	969	7 574
35 000 —	50 000	657	27 580	41 979	22 920	22 672	3 510	23 990
50 000 —	125 000	1 342	104 152	77 609	88 665	85 106	20 018	92 812
125 000 —	250 000	382	62 833	164 485	55 983	53 124	16 923	53 269
250 000 —	500 000	96	31 357	326 635	29 085	28 203	10 609	23 637
500 000 —	1 000 000	15	9 484	632 286	9 037	8 896	3 468	6 378
1 000 000 und mehr		7	11 743	1 677 519	11 483	11 454	4 886	2 824
Insgesamt		4 595	281 468	61 255	244 410	236 647	61 835	230 177
Nachrichtlich: Verlustfälle		21	— 169	— 8 054	— 88	— 88	—	106

5. Unbeschränkt Lohn- und Einkommensteuerpflichtige¹⁾ in Hessen 2018 nach regionaler Gliederung und Größenklassen des Gesamtbetrags der Einkünfte

Verwaltungsbezirk — Größenklasse nach dem Gesamtbetrag der Einkünfte von ... bis unter ... Euro	Steuer- pflichtige	Gesamtbetrag der Einkünfte		Einkommen	Zu ver- steuerndes Einkommen	Festgesetzte Einkommen- steuer	Nachrichtlich: Bruttolohn
		1 000 Euro	Euro je Steuer- pflichtigen				
						1 000 Euro	

434010 Steinbach (Taunus), Stadt

	Nullfälle	161	—	—	– 5	– 5	—	76
1 –	5 000	493	997	2 021	673	671	15	1 413
5 000 –	10 000	311	2 337	7 515	1 925	1 925	41	2 168
10 000 –	15 000	391	4 898	12 527	3 948	3 937	91	3 616
15 000 –	20 000	401	7 001	17 458	5 584	5 565	308	4 823
20 000 –	25 000	431	9 711	22 531	7 918	7 901	577	7 163
25 000 –	30 000	393	10 726	27 292	8 810	8 774	802	8 752
30 000 –	35 000	333	10 834	32 535	9 070	9 040	1 072	9 289
35 000 –	50 000	774	32 423	41 890	27 286	27 111	4 175	29 141
50 000 –	125 000	1 271	95 712	75 305	81 659	79 024	17 856	87 526
125 000 –	250 000	260	44 093	169 589	39 421	37 250	12 154	37 261
250 000 –	500 000	45	14 336	318 574	13 012	12 627	4 971	11 194
500 000 –	1 000 000
1 000 000 und mehr	
Insgesamt		5 271	239 208	45 382	205 132	199 593	44 460	207 389
Nachrichtlich: Verlustfälle		16	– 75	– 4 683	– 38	– 38	21	53

434011 Usingen, Stadt

	Nullfälle	173	—	—	– 3	– 3	3	83
1 –	5 000	583	1 268	2 176	838	837	34	1 787
5 000 –	10 000	443	3 376	7 620	2 665	2 664	84	2 992
10 000 –	15 000	502	6 280	12 510	5 067	5 066	152	4 726
15 000 –	20 000	509	8 885	17 456	7 050	7 049	425	5 887
20 000 –	25 000	534	11 984	22 443	9 726	9 715	765	9 130
25 000 –	30 000	497	13 685	27 535	11 168	11 154	1 092	11 503
30 000 –	35 000	459	14 900	32 461	12 296	12 255	1 566	13 378
35 000 –	50 000	1 067	44 548	41 751	37 182	36 815	5 725	40 785
50 000 –	125 000	1 847	143 152	77 505	121 541	116 637	26 428	129 898
125 000 –	250 000	426	71 029	166 734	63 111	59 883	18 831	55 600
250 000 –	500 000	77	25 122	326 257	23 388	22 789	8 963	18 001
500 000 –	1 000 000
1 000 000 und mehr	
Insgesamt		7 135	356 267	49 932	305 536	296 233	68 229	299 427
Nachrichtlich: Verlustfälle		46	– 680	– 14 784	– 216	– 220	29	128

434012 Wehrheim

	Nullfälle	108	—	—	– 10	– 10	—	48
1 –	5 000	414	861	2 080	579	579	11	1 244
5 000 –	10 000	260	1 972	7 583	1 527	1 527	32	1 811
10 000 –	15 000	309	3 856	12 480	3 014	3 014	113	2 785
15 000 –	20 000	293	5 128	17 500	3 924	3 923	214	2 765
20 000 –	25 000	313	7 008	22 390	5 626	5 615	470	4 776
25 000 –	30 000	300	8 231	27 436	6 730	6 703	708	6 321
30 000 –	35 000	289	9 376	32 444	7 761	7 711	966	7 968
35 000 –	50 000	733	30 768	41 976	25 482	25 184	4 188	26 424
50 000 –	125 000	1 340	105 511	78 740	89 785	85 758	20 108	94 120
125 000 –	250 000	396	65 132	164 474	58 195	54 948	17 305	55 006
250 000 –	500 000	97	32 009	329 994	29 905	29 005	10 155	19 361
500 000 –	1 000 000	19	12 763	671 738	11 640	11 454	4 717	7 214
1 000 000 und mehr		6	12 898	2 149 668	12 744	12 679	5 588	10 732
Insgesamt		4 877	295 514	60 593	256 902	248 088	64 576	240 575
Nachrichtlich: Verlustfälle		28	– 231	– 8 233	– 93	– 93	—	39

5. Unbeschränkt Lohn- und Einkommensteuerpflichtige¹⁾ in Hessen 2018 nach regionaler Gliederung und Größenklassen des Gesamtbetrags der Einkünfte

Verwaltungsbezirk — Größenklasse nach dem Gesamtbetrag der Einkünfte von ... bis unter ... Euro	Steuer- pflichtige	Gesamtbetrag der Einkünfte		Einkommen	Zu ver- steuerndes Einkommen	Festgesetzte Einkommen- steuer	Nachrichtlich: Bruttolohn
		1 000 Euro	Euro je Steuer- pflichtigen				
						1 000 Euro	

434013 Weilrod

	Nullfälle	72	—	—	– 26	– 26	—	26
1 –	5 000	246	536	2 181	323	323	8	753
5 000 –	10 000	181	1 369	7 566	1 022	1 022	17	1 116
10 000 –	15 000	221	2 754	12 462	2 200	2 200	51	2 053
15 000 –	20 000	249	4 381	17 595	3 377	3 376	233	2 820
20 000 –	25 000	256	5 758	22 493	4 643	4 633	358	4 463
25 000 –	30 000	236	6 480	27 456	5 372	5 356	574	5 586
30 000 –	35 000	242	7 841	32 401	6 371	6 346	805	6 880
35 000 –	50 000	506	21 202	41 902	17 667	17 541	2 804	19 660
50 000 –	125 000	851	64 517	75 813	54 548	52 588	11 623	60 094
125 000 –	250 000	140	22 036	157 400	19 641	18 860	5 707	17 324
250 000 –	500 000
500 000 –	1 000 000
1 000 000 und mehr	
Insgesamt		3 228	147 533	45 704	125 169	122 043	25 649	126 996
Nachrichtlich: Verlustfälle		23	– 102	– 4 425	– 115	– 115	—	14

435 Main-Kinzig-Kreis

	Nullfälle	6 104	—	—	– 365	– 365	81	2 861
1 –	5 000	23 023	46 245	2 009	32 474	32 425	1 000	66 565
5 000 –	10 000	13 225	100 327	7 586	81 928	81 858	1 779	97 378
10 000 –	15 000	15 860	198 600	12 522	160 351	160 211	4 436	151 525
15 000 –	20 000	16 175	283 130	17 504	227 368	227 021	13 354	208 697
20 000 –	25 000	15 951	358 625	22 483	294 538	293 666	24 051	293 469
25 000 –	30 000	15 803	434 278	27 481	358 816	357 846	36 973	381 328
30 000 –	35 000	15 187	492 991	32 461	410 712	409 709	50 657	452 452
35 000 –	50 000	34 907	1 460 530	41 841	1 220 776	1 210 841	187 470	1 371 727
50 000 –	125 000	49 602	3 689 730	74 387	3 124 536	3 017 633	661 028	3 403 402
125 000 –	250 000	7 304	1 185 518	162 311	1 053 829	1 003 445	311 517	903 521
250 000 –	500 000	1 191	394 984	331 640	365 399	356 660	126 184	201 355
500 000 –	1 000 000	259	173 489	669 841	165 206	163 201	62 535	66 042
1 000 000 und mehr		80	397 542	4 969 275	388 481	387 872	126 824	38 093
Insgesamt		214 671	9 215 989	42 931	7 884 048	7 702 025	1 607 888	7 638 415
Nachrichtlich: Verlustfälle		1 094	– 17 053	– 15 587	– 3 617	– 3 624	33	3 306

435001 Bad Orb, Stadt

	Nullfälle	153	—	—	– 8	– 8	—	70
1 –	5 000	522	1 049	2 010	689	688	16	1 499
5 000 –	10 000	334	2 553	7 645	2 010	2 010	40	2 270
10 000 –	15 000	463	5 813	12 555	4 641	4 641	137	4 013
15 000 –	20 000	520	9 134	17 566	7 232	7 211	403	6 431
20 000 –	25 000	408	9 185	22 513	7 627	7 594	620	7 600
25 000 –	30 000	427	11 731	27 473	9 666	9 639	983	10 232
30 000 –	35 000	370	12 040	32 541	10 018	9 992	1 291	10 728
35 000 –	50 000	747	31 041	41 555	25 748	25 605	3 884	28 629
50 000 –	125 000	916	66 561	72 665	56 306	54 848	11 384	57 173
125 000 –	250 000	103	16 842	163 512	14 764	14 163	4 149	10 396
250 000 –	500 000
500 000 –	1 000 000
1 000 000 und mehr	
Insgesamt		4 993	298 145	59 713	269 884	267 346	61 024	145 514
Nachrichtlich: Verlustfälle		22	– 164	– 7 452	– 76	– 76	—	111

5. Unbeschränkt Lohn- und Einkommensteuerpflichtige¹⁾ in Hessen 2018 nach regionaler Gliederung und Größenklassen des Gesamtbetrags der Einkünfte

Verwaltungsbezirk — Größenklasse nach dem Gesamtbetrag der Einkünfte von ... bis unter ... Euro	Steuer- pflichtige	Gesamtbetrag der Einkünfte		Einkommen	Zu ver- steuerndes Einkommen	Festgesetzte Einkommen- steuer	Nachrichtlich: Bruttolohn
		1 000 Euro	Euro je Steuer- pflichtigen				
		1 000 Euro					

435002 Bad Soden-Salmünster, Stadt

	Nullfälle	222	—	—	— 7	— 7	1	112
1 —	5 000	685	1 302	1 900	945	944	19	1 862
5 000 —	10 000	425	3 245	7 634	2 648	2 648	43	3 157
10 000 —	15 000	541	6 714	12 411	5 489	5 485	127	5 244
15 000 —	20 000	542	9 479	17 489	7 698	7 671	458	7 299
20 000 —	25 000	545	12 241	22 460	10 112	10 068	809	10 538
25 000 —	30 000	538	14 728	27 376	12 171	12 149	1 225	13 767
30 000 —	35 000	543	17 620	32 450	14 589	14 552	1 718	16 343
35 000 —	50 000	1 099	45 973	41 832	38 137	37 896	5 656	43 837
50 000 —	125 000	1 345	97 259	72 311	81 667	78 937	16 432	89 831
125 000 —	250 000	147	24 125	164 117	21 277	20 200	6 396	17 585
250 000 —	500 000	31	10 105	325 974	9 371	9 196	2 858	2 411
500 000 —	1 000 000
1 000 000 und mehr	
Insgesamt		6 680	257 119	38 491	217 719	213 189	40 527	213 683
Nachrichtlich: Verlustfälle		42	— 642	— 15 295	— 135	— 135	1	122

435003 Biebergemünd

	Nullfälle	119	—	—	— 2	— 2	—	62
1 —	5 000	383	762	1 990	519	506	10	1 090
5 000 —	10 000	203	1 581	7 790	1 246	1 246	41	1 464
10 000 —	15 000	298	3 717	12 472	3 013	3 012	62	2 765
15 000 —	20 000	310	5 412	17 459	4 275	4 273	240	4 185
20 000 —	25 000	296	6 614	22 344	5 342	5 336	418	5 316
25 000 —	30 000	297	8 161	27 480	6 633	6 615	722	7 315
30 000 —	35 000	319	10 356	32 465	8 616	8 602	1 109	10 092
35 000 —	50 000	739	31 092	42 074	25 715	25 505	3 963	29 707
50 000 —	125 000	1 071	78 319	73 127	65 662	63 338	13 344	74 218
125 000 —	250 000	136	21 732	159 796	19 350	18 569	5 513	16 529
250 000 —	500 000	33	11 409	345 727	10 645	10 405	3 443	4 385
500 000 —	1 000 000
1 000 000 und mehr	
Insgesamt		4 214	320 011	75 940	287 864	284 190	69 817	159 531
Nachrichtlich: Verlustfälle		17	— 149	— 8 776	— 42	— 42	—	28

435004 Birstein

	Nullfälle	70	—	—	— 4	— 4	—	36
1 —	5 000	245	486	1 985	334	334	5	700
5 000 —	10 000	176	1 366	7 762	1 044	1 044	14	1 154
10 000 —	15 000	243	3 028	12 461	2 437	2 437	60	2 109
15 000 —	20 000	231	4 022	17 412	3 224	3 219	165	2 783
20 000 —	25 000	275	6 159	22 396	5 032	5 022	395	5 116
25 000 —	30 000	218	6 016	27 597	4 897	4 891	467	5 602
30 000 —	35 000	228	7 434	32 603	6 076	6 070	719	7 120
35 000 —	50 000	517	21 514	41 613	17 719	17 602	2 595	20 848
50 000 —	125 000	650	46 894	72 144	39 063	37 879	7 624	42 538
125 000 —	250 000	74	11 623	157 071	10 435	10 016	2 990	7 471
250 000 —	500 000	9	2 990	332 222	2 655	2 603	746	490
500 000 —	1 000 000
1 000 000 und mehr	
Insgesamt		2 943	120 923	41 088	101 939	100 090	19 612	97 162
Nachrichtlich: Verlustfälle		17	— 365	— 21 466	— 107	— 108	—	38

5. Unbeschränkt Lohn- und Einkommensteuerpflichtige¹⁾ in Hessen 2018 nach regionaler Gliederung und Größenklassen des Gesamtbetrags der Einkünfte

Verwaltungsbezirk — Größenklasse nach dem Gesamtbetrag der Einkünfte von ... bis unter ... Euro	Steuer- pflichtige	Gesamtbetrag der Einkünfte		Einkommen	Zu ver- steuerndes Einkommen	Festgesetzte Einkommen- steuer	Nachrichtlich: Bruttolohn
		1 000 Euro	Euro je Steuer- pflichtigen				
						1 000 Euro	

435005 Brachtal

	Nullfälle	114	—	—	— 5	— 5	—	55
1 —	5 000	280	549	1 962	401	401	6	789
5 000 —	10 000	126	959	7 609	796	795	15	873
10 000 —	15 000	222	2 752	12 398	2 199	2 198	58	2 003
15 000 —	20 000	185	3 257	17 606	2 596	2 596	138	2 384
20 000 —	25 000	204	4 590	22 499	3 734	3 730	305	3 949
25 000 —	30 000	237	6 528	27 546	5 370	5 355	546	5 749
30 000 —	35 000	227	7 347	32 365	6 069	6 050	723	6 668
35 000 —	50 000	404	16 947	41 947	14 084	13 975	2 031	16 208
50 000 —	125 000	541	39 353	72 741	33 205	32 198	6 617	36 927
125 000 —	250 000	61	9 764	160 059	8 721	8 274	2 548	7 762
250 000 —	500 000
500 000 —	1 000 000
1 000 000 und mehr	
Insgesamt		2 612	96 999	37 136	81 837	80 191	14 518	86 253
Nachrichtlich: Verlustfälle		17	— 75	— 4 438	— 61	— 61	—	18

435006 Bruchköbel, Stadt

	Nullfälle	257	—	—	— 7	— 7	1	114
1 —	5 000	1 091	2 191	2 008	1 506	1 506	224	3 249
5 000 —	10 000	656	4 992	7 610	4 066	4 055	59	4 650
10 000 —	15 000	802	10 038	12 516	7 993	7 990	190	7 363
15 000 —	20 000	769	13 479	17 528	10 663	10 661	583	8 700
20 000 —	25 000	751	16 897	22 499	13 646	13 624	1 088	12 194
25 000 —	30 000	758	20 809	27 452	17 055	17 007	1 734	16 771
30 000 —	35 000	735	23 865	32 470	19 836	19 805	2 421	20 680
35 000 —	50 000	1 683	70 727	42 024	58 933	58 441	9 109	63 100
50 000 —	125 000	2 738	208 079	75 997	176 985	170 569	37 987	189 629
125 000 —	250 000	467	75 481	161 630	67 282	64 042	19 823	60 818
250 000 —	500 000	76	25 014	329 130	22 922	22 262	7 887	11 698
500 000 —	1 000 000	20	13 131	656 552	12 476	12 342	5 490	5 529
1 000 000 und mehr		7	15 121	2 160 086	14 552	14 523	5 682	4 164
Insgesamt		10 810	499 823	46 237	427 908	416 821	92 279	408 661
Nachrichtlich: Verlustfälle		58	— 867	— 14 949	— 161	— 161	—	162

435007 Erlensee, Stadt

	Nullfälle	203	—	—	— 16	— 16	1	94
1 —	5 000	917	1 860	2 029	1 339	1 339	33	2 668
5 000 —	10 000	561	4 311	7 684	3 581	3 577	80	4 328
10 000 —	15 000	612	7 618	12 448	6 315	6 314	170	5 868
15 000 —	20 000	580	10 141	17 484	8 359	8 351	509	8 095
20 000 —	25 000	531	11 919	22 446	9 835	9 807	777	9 822
25 000 —	30 000	567	15 622	27 551	13 064	13 040	1 306	13 661
30 000 —	35 000	493	16 013	32 480	13 447	13 416	1 628	14 774
35 000 —	50 000	1 145	48 051	41 966	40 344	40 027	6 062	45 220
50 000 —	125 000	1 711	127 215	74 351	107 892	103 992	22 656	118 501
125 000 —	250 000	230	37 533	163 188	33 294	31 614	9 662	27 875
250 000 —	500 000
500 000 —	1 000 000
1 000 000 und mehr	
Insgesamt		7 582	290 425	38 305	246 924	240 712	46 416	256 762
Nachrichtlich: Verlustfälle		31	— 367	— 11 848	— 88	— 88	—	120

5. Unbeschränkt Lohn- und Einkommensteuerpflichtige¹⁾ in Hessen 2018 nach regionaler Gliederung und Größenklassen des Gesamtbetrags der Einkünfte

Verwaltungsbezirk — Größenklasse nach dem Gesamtbetrag der Einkünfte von ... bis unter ... Euro	Steuer- pflichtige	Gesamtbetrag der Einkünfte		Einkommen	Zu ver- steuerndes Einkommen	Festgesetzte Einkommen- steuer	Nachrichtlich: Bruttolohn
		1 000 Euro	Euro je Steuer- pflichtigen				
						1 000 Euro	

435008 Flörsbachtal

	Nullfälle	28	—	—	— 7	— 7	—	13
1 —	5 000	101	187	1 849	110	110	2	286
5 000 —	10 000	65	505	7 769	404	404	9	436
10 000 —	15 000	103	1 296	12 587	1 048	1 048	30	934
15 000 —	20 000	92	1 648	17 911	1 275	1 275	67	1 107
20 000 —	25 000	84	1 889	22 486	1 576	1 571	130	1 640
25 000 —	30 000	72	1 976	27 447	1 589	1 574	174	1 769
30 000 —	35 000	86	2 776	32 283	2 294	2 293	311	2 632
35 000 —	50 000	205	8 492	41 425	7 016	6 955	1 020	8 380
50 000 —	125 000	276	19 724	71 462	16 651	16 260	3 460	18 888
125 000 —	250 000	32	5 278	164 927	4 662	4 491	1 346	3 420
250 000 —	500 000
500 000 —	1 000 000
1 000 000 und mehr	
Insgesamt		1 152	46 909	40 720	39 593	38 922	7 701	40 645
Nachrichtlich: Verlustfälle		7	— 21	— 3 063	— 27	— 27	—	2

435009 Freigericht

	Nullfälle	226	—	—	— 11	— 11	—	108
1 —	5 000	941	1 731	1 840	1 110	1 109	20	2 564
5 000 —	10 000	397	2 994	7 541	2 341	2 340	40	2 754
10 000 —	15 000	538	6 833	12 701	5 532	5 528	147	5 200
15 000 —	20 000	501	8 764	17 493	7 019	7 018	414	6 603
20 000 —	25 000	519	11 640	22 428	9 482	9 441	810	9 438
25 000 —	30 000	511	14 017	27 431	11 506	11 489	1 169	11 928
30 000 —	35 000	506	16 415	32 441	13 539	13 481	1 672	15 017
35 000 —	50 000	1 244	52 208	41 968	43 366	43 008	6 719	48 450
50 000 —	125 000	1 953	146 845	75 189	123 871	119 306	26 062	137 597
125 000 —	250 000	270	42 753	158 343	37 728	35 890	11 144	36 214
250 000 —	500 000	42	14 384	342 472	13 368	13 104	4 471	6 511
500 000 —	1 000 000
1 000 000 und mehr	
Insgesamt		7 658	326 452	42 629	276 364	269 138	55 306	285 521
Nachrichtlich: Verlustfälle		39	— 294	— 7 551	— 101	— 101	—	115

435010 Gelnhausen, Barbarossastadt, Kreisstadt

	Nullfälle	348	—	—	— 19	— 19	1	161
1 —	5 000	1 206	2 464	2 043	1 746	1 744	39	3 490
5 000 —	10 000	699	5 150	7 367	4 178	4 168	104	4 983
10 000 —	15 000	846	10 585	12 512	8 419	8 418	213	7 872
15 000 —	20 000	886	15 516	17 513	12 402	12 395	776	11 675
20 000 —	25 000	844	19 007	22 521	15 817	15 787	1 309	15 755
25 000 —	30 000	917	25 230	27 514	20 834	20 779	2 232	22 450
30 000 —	35 000	855	27 751	32 458	23 305	23 252	2 921	25 294
35 000 —	50 000	1 954	81 500	41 709	67 905	67 302	10 606	76 490
50 000 —	125 000	3 003	222 933	74 237	189 296	182 979	40 966	207 233
125 000 —	250 000	521	85 561	164 224	75 592	71 930	22 895	61 651
250 000 —	500 000	104	34 068	327 577	31 540	30 766	11 006	15 786
500 000 —	1 000 000	18	12 127	673 723	11 636	11 502	4 562	3 604
1 000 000 und mehr		11	23 090	2 099 082	22 626	22 523	8 658	8 567
Insgesamt		12 212	564 982	46 265	485 277	473 525	106 287	465 010
Nachrichtlich: Verlustfälle		74	— 5 189	— 70 124	— 338	— 338	—	648

5. Unbeschränkt Lohn- und Einkommensteuerpflichtige¹⁾ in Hessen 2018 nach regionaler Gliederung und Größenklassen des Gesamtbetrags der Einkünfte

Verwaltungsbezirk — Größenklasse nach dem Gesamtbetrag der Einkünfte von ... bis unter ... Euro	Steuer- pflichtige	Gesamtbetrag der Einkünfte		Einkommen	Zu ver- steuerndes Einkommen	Festgesetzte Einkommen- steuer	Nachrichtlich: Bruttolohn
		1 000 Euro	Euro je Steuer- pflichtigen				
		1 000 Euro					

435011 Großkrotzenburg

	Nullfälle	107	—	—	– 5	– 5	—	47
1 –	5 000	458	890	1 944	638	637	15	1 293
5 000 –	10 000	229	1 738	7 590	1 417	1 415	27	1 707
10 000 –	15 000	283	3 541	12 513	2 820	2 813	77	2 712
15 000 –	20 000	262	4 591	17 522	3 633	3 633	217	3 401
20 000 –	25 000	305	6 838	22 420	5 515	5 491	452	5 359
25 000 –	30 000	288	7 944	27 584	6 606	6 579	689	6 880
30 000 –	35 000	255	8 241	32 316	6 773	6 736	817	7 186
35 000 –	50 000	631	26 538	42 056	22 246	22 044	3 497	24 934
50 000 –	125 000	1 009	76 279	75 599	64 401	61 855	13 747	72 034
125 000 –	250 000	157	25 575	162 898	22 703	21 497	6 723	21 211
250 000 –	500 000
500 000 –	1 000 000
1 000 000 und mehr	
Insgesamt		4 001	168 609	42 142	142 764	138 561	28 382	150 973
Nachrichtlich: Verlustfälle		18	– 200	– 11 131	– 47	– 47	—	64

435012 Gründau

	Nullfälle	202	—	—	– 20	– 20	28	92
1 –	5 000	711	1 424	2 002	992	980	45	2 032
5 000 –	10 000	422	3 206	7 596	2 548	2 548	41	3 085
10 000 –	15 000	526	6 552	12 456	5 290	5 289	130	4 742
15 000 –	20 000	535	9 420	17 607	7 547	7 544	410	7 050
20 000 –	25 000	508	11 388	22 417	9 444	9 418	773	9 480
25 000 –	30 000	618	16 982	27 479	14 185	14 139	1 496	14 975
30 000 –	35 000	565	18 356	32 489	15 362	15 305	1 885	17 244
35 000 –	50 000	1 329	55 572	41 815	46 359	45 922	7 206	52 363
50 000 –	125 000	1 881	139 062	73 930	117 607	113 930	24 584	129 165
125 000 –	250 000	246	39 385	160 102	34 793	32 990	10 260	31 031
250 000 –	500 000	44	14 472	328 902	13 553	13 217	4 914	8 288
500 000 –	1 000 000
1 000 000 und mehr	
Insgesamt		7 595	323 567	42 603	275 011	268 545	54 700	285 066
Nachrichtlich: Verlustfälle		32	– 482	– 15 071	– 92	– 92	—	31

435013 Hammersbach

	Nullfälle	75	—	—	– 1	– 1	—	34
1 –	5 000	236	476	2 017	332	332	4	690
5 000 –	10 000	137	1 051	7 672	879	878	13	978
10 000 –	15 000	174	2 168	12 461	1 681	1 681	47	1 652
15 000 –	20 000	167	2 962	17 736	2 285	2 285	131	2 076
20 000 –	25 000	171	3 804	22 245	3 060	3 026	262	2 998
25 000 –	30 000	189	5 181	27 410	4 357	4 343	451	4 450
30 000 –	35 000	176	5 706	32 420	4 760	4 748	598	5 094
35 000 –	50 000	381	15 960	41 891	13 230	13 069	2 026	14 527
50 000 –	125 000	658	49 591	75 366	42 076	40 609	9 046	45 351
125 000 –	250 000	133	21 576	162 222	19 210	18 574	5 654	16 544
250 000 –	500 000	13	4 265	328 039	3 953	3 881	1 296	2 351
500 000 –	1 000 000
1 000 000 und mehr	
Insgesamt		2 519	119 093	47 278	101 944	99 470	21 885	98 773
Nachrichtlich: Verlustfälle		17	– 120	– 7 068	– 69	– 69	3	51

5. Unbeschränkt Lohn- und Einkommensteuerpflichtige¹⁾ in Hessen 2018 nach regionaler Gliederung und Größenklassen des Gesamtbetrags der Einkünfte

Verwaltungsbezirk — Größenklasse nach dem Gesamtbetrag der Einkünfte von ... bis unter ... Euro	Steuer- pflichtige	Gesamtbetrag der Einkünfte		Einkommen	Zu ver- steuerndes Einkommen	Festgesetzte Einkommen- steuer	Nachrichtlich: Bruttolohn
		1 000 Euro	Euro je Steuer- pflichtigen				
						1 000 Euro	

435014 Hanau, Brüder-Grimm-Stadt

	Nullfälle	1 404	—	—	– 75	– 75	40	653
1 –	5 000	6 095	12 202	2 002	8 809	8 801	239	17 632
5 000 –	10 000	3 310	24 931	7 532	20 663	20 651	665	25 005
10 000 –	15 000	3 677	46 168	12 556	37 971	37 942	1 214	37 158
15 000 –	20 000	3 748	65 519	17 481	53 460	53 369	3 003	50 866
20 000 –	25 000	3 650	82 137	22 503	68 535	68 383	5 691	70 347
25 000 –	30 000	3 451	94 758	27 458	79 312	79 050	8 311	86 155
30 000 –	35 000	3 242	105 327	32 488	88 671	88 499	10 907	98 120
35 000 –	50 000	7 675	321 368	41 872	271 375	269 535	41 607	304 685
50 000 –	125 000	9 843	726 062	73 764	617 034	597 939	132 551	665 373
125 000 –	250 000	1 414	231 009	163 373	205 832	196 331	61 683	170 928
250 000 –	500 000	248	81 917	330 312	75 605	73 691	26 914	43 875
500 000 –	1 000 000	60	40 782	679 694	39 088	38 596	14 827	15 022
1 000 000 und mehr		13	24 659	1 896 818	23 041	22 911	8 799	5 754
Insgesamt		47 830	1 856 838	38 822	1 589 320	1 555 623	316 452	1 591 573
Nachrichtlich: Verlustfälle		237	– 3 272	– 13 806	– 743	– 744	—	789

435015 Hasselroth

	Nullfälle	100	—	—	– 12	– 12	—	46
1 –	5 000	430	875	2 035	627	626	15	1 265
5 000 –	10 000	203	1 554	7 656	1 256	1 256	25	1 488
10 000 –	15 000	289	3 610	12 492	2 977	2 977	79	2 683
15 000 –	20 000	262	4 582	17 487	3 619	3 619	231	3 408
20 000 –	25 000	256	5 737	22 412	4 723	4 717	378	4 570
25 000 –	30 000	269	7 368	27 390	5 957	5 946	580	5 972
30 000 –	35 000	266	8 608	32 361	7 205	7 188	896	7 868
35 000 –	50 000	631	26 320	41 711	21 993	21 802	3 397	24 972
50 000 –	125 000	1 006	75 187	74 739	63 241	61 179	13 033	70 344
125 000 –	250 000	121	19 164	158 380	16 965	16 121	4 921	13 628
250 000 –	500 000
500 000 –	1 000 000
1 000 000 und mehr	
Insgesamt		3 861	163 741	42 409	138 677	135 378	27 068	142 063
Nachrichtlich: Verlustfälle		24	– 113	– 4 710	– 53	– 54	—	24

435016 Jossgrund

	Nullfälle	45	—	—	—	—	—	24
1 –	5 000	146	304	2 084	186	186	4	414
5 000 –	10 000	127	986	7 765	802	801	9	1 011
10 000 –	15 000	120	1 492	12 434	1 186	1 186	25	1 060
15 000 –	20 000	137	2 396	17 488	1 892	1 891	87	1 672
20 000 –	25 000	124	2 774	22 368	2 277	2 276	161	2 122
25 000 –	30 000	127	3 505	27 597	2 874	2 873	300	3 025
30 000 –	35 000	126	4 103	32 560	3 343	3 332	411	4 180
35 000 –	50 000	303	12 687	41 870	10 364	10 329	1 523	11 881
50 000 –	125 000	398	30 018	75 422	25 281	24 375	5 062	26 133
125 000 –	250 000	41	6 589	160 711	5 795	5 589	1 473	3 818
250 000 –	500 000
500 000 –	1 000 000
1 000 000 und mehr	
Insgesamt		1 706	71 575	41 955	60 377	59 156	11 427	56 878
Nachrichtlich: Verlustfälle		13	– 61	– 4 718	– 34	– 34	—	15

5. Unbeschränkt Lohn- und Einkommensteuerpflichtige¹⁾ in Hessen 2018 nach regionaler Gliederung und Größenklassen des Gesamtbetrags der Einkünfte

Verwaltungsbezirk — Größenklasse nach dem Gesamtbetrag der Einkünfte von ... bis unter ... Euro	Steuer- pflichtige	Gesamtbetrag der Einkünfte		Einkommen	Zu ver- steuerndes Einkommen	Festgesetzte Einkommen- steuer	Nachrichtlich: Bruttolohn
		1 000 Euro	Euro je Steuer- pflichtigen				
						1 000 Euro	

435017 Langenselbold, Stadt

	Nullfälle	176	—	—	— 5	— 5	—	81
1 —	5 000	743	1 514	2 037	1 061	1 060	19	2 169
5 000 —	10 000	440	3 313	7 530	2 692	2 691	46	3 196
10 000 —	15 000	503	6 305	12 536	5 127	5 126	149	4 703
15 000 —	20 000	527	9 191	17 441	7 357	7 352	427	6 559
20 000 —	25 000	543	12 223	22 510	10 184	10 158	845	9 881
25 000 —	30 000	483	13 303	27 543	10 901	10 862	1 164	11 535
30 000 —	35 000	517	16 767	32 431	13 984	13 957	1 781	15 098
35 000 —	50 000	1 199	50 391	42 028	42 210	41 742	6 801	47 699
50 000 —	125 000	1 872	141 415	75 542	120 184	115 835	25 891	131 962
125 000 —	250 000	290	47 046	162 229	42 045	40 139	12 260	36 164
250 000 —	500 000	40	12 667	316 668	11 722	11 437	3 820	4 625
500 000 —	1 000 000
1 000 000 und mehr	
Insgesamt		7 346	327 664	44 604	280 370	273 179	57 507	280 169
Nachrichtlich: Verlustfälle		42	— 253	— 6 028	— 180	— 181	—	50

435018 Linsengericht

	Nullfälle	158	—	—	— 5	— 5	—	73
1 —	5 000	541	1 025	1 894	761	760	14	1 503
5 000 —	10 000	254	1 910	7 520	1 539	1 538	21	1 927
10 000 —	15 000	375	4 650	12 399	3 746	3 744	90	3 477
15 000 —	20 000	336	5 905	17 576	4 768	4 768	289	4 407
20 000 —	25 000	337	7 614	22 592	6 196	6 174	512	6 410
25 000 —	30 000	369	10 122	27 430	8 378	8 324	868	9 101
30 000 —	35 000	343	11 157	32 526	9 185	9 179	1 125	10 428
35 000 —	50 000	845	35 453	41 956	29 498	29 152	4 593	33 102
50 000 —	125 000	1 362	102 973	75 604	87 254	83 998	18 754	96 784
125 000 —	250 000	229	36 798	160 691	32 676	30 897	9 617	28 621
250 000 —	500 000	28	9 518	339 934	8 899	8 736	3 031	5 076
500 000 —	1 000 000
1 000 000 und mehr	
Insgesamt		5 187	234 827	45 272	200 324	194 664	41 538	202 918
Nachrichtlich: Verlustfälle		26	— 395	— 15 179	— 79	— 79	—	46

435019 Maintal, Stadt

	Nullfälle	618	—	—	— 48	— 48	2	298
1 —	5 000	2 106	4 361	2 071	3 052	3 047	108	6 263
5 000 —	10 000	1 273	9 647	7 578	8 072	8 056	150	9 312
10 000 —	15 000	1 521	19 172	12 605	15 619	15 559	482	14 698
15 000 —	20 000	1 744	30 536	17 509	24 435	24 314	1 632	21 329
20 000 —	25 000	1 700	38 143	22 437	31 221	31 015	2 463	30 579
25 000 —	30 000	1 524	41 783	27 417	34 630	34 575	3 412	35 807
30 000 —	35 000	1 432	46 459	32 444	38 927	38 843	4 845	41 735
35 000 —	50 000	3 407	141 723	41 598	119 722	118 826	18 529	131 495
50 000 —	125 000	4 632	344 372	74 346	293 721	284 151	63 127	313 509
125 000 —	250 000	681	110 731	162 601	98 924	94 245	29 758	86 900
250 000 —	500 000	114	37 532	329 230	34 947	34 185	12 269	20 284
500 000 —	1 000 000
1 000 000 und mehr	
Insgesamt		20 774	843 985	40 627	721 893	705 222	143 542	716 350
Nachrichtlich: Verlustfälle		99	— 1 246	— 12 582	— 305	— 309	—	249

5. Unbeschränkt Lohn- und Einkommensteuerpflichtige¹⁾ in Hessen 2018 nach regionaler Gliederung und Größenklassen des Gesamtbetrags der Einkünfte

Verwaltungsbezirk — Größenklasse nach dem Gesamtbetrag der Einkünfte von ... bis unter ... Euro	Steuer- pflichtige	Gesamtbetrag der Einkünfte		Einkommen	Zu ver- steuerndes Einkommen	Festgesetzte Einkommen- steuer	Nachrichtlich: Bruttolohn
		1 000 Euro	Euro je Steuer- pflichtigen				
						1 000 Euro	

435020 Neuberg

	Nullfälle	65	—	—	—	—	—	28
1 —	5 000	309	603	1 950	418	417	8	851
5 000 —	10 000	152	1 177	7 743	969	968	16	1 205
10 000 —	15 000	178	2 217	12 453	1 777	1 777	48	1 694
15 000 —	20 000	198	3 454	17 442	2 780	2 779	168	2 419
20 000 —	25 000	192	4 328	22 543	3 499	3 494	272	2 974
25 000 —	30 000	218	5 963	27 352	4 906	4 900	516	5 074
30 000 —	35 000	200	6 497	32 486	5 350	5 335	653	5 793
35 000 —	50 000	453	18 947	41 826	15 842	15 684	2 405	17 004
50 000 —	125 000	797	60 171	75 497	51 093	49 369	11 075	55 933
125 000 —	250 000	98	16 351	166 842	14 800	14 281	4 665	12 737
250 000 —	500 000
500 000 —	1 000 000
1 000 000 und mehr	
Insgesamt		2 880	133 749	46 441	114 818	112 232	25 187	110 645
Nachrichtlich: Verlustfälle		9	– 36	– 4 032	– 33	– 33	—	25

435021 Nidderau, Stadt

	Nullfälle	258	—	—	– 17	– 17	1	126
1 —	5 000	949	2 005	2 112	1 318	1 317	25	2 832
5 000 —	10 000	611	4 690	7 675	3 835	3 833	59	4 566
10 000 —	15 000	676	8 513	12 593	6 346	6 332	195	6 612
15 000 —	20 000	707	12 347	17 464	9 854	9 845	549	8 672
20 000 —	25 000	679	15 297	22 529	12 241	12 203	1 117	11 898
25 000 —	30 000	729	20 014	27 455	16 360	16 303	1 615	16 467
30 000 —	35 000	695	22 532	32 421	18 542	18 491	2 322	20 208
35 000 —	50 000	1 642	69 108	42 088	57 532	56 880	9 109	64 280
50 000 —	125 000	2 890	223 278	77 259	189 073	181 026	41 190	208 151
125 000 —	250 000	553	88 264	159 610	78 577	74 638	22 847	73 843
250 000 —	500 000	84	28 199	335 707	26 030	25 419	9 035	17 094
500 000 —	1 000 000
1 000 000 und mehr	
Insgesamt		10 490	510 057	48 623	435 042	421 485	93 733	440 313
Nachrichtlich: Verlustfälle		49	– 183	– 3 732	– 105	– 105	—	81

435022 Niederdorfelden

	Nullfälle	48	—	—	– 1	– 1	—	27
1 —	5 000	191	375	1 963	262	262	8	543
5 000 —	10 000	111	852	7 676	706	706	15	753
10 000 —	15 000	133	1 682	12 644	1 364	1 364	37	1 186
15 000 —	20 000	123	2 179	17 717	1 734	1 712	101	1 650
20 000 —	25 000	152	3 443	22 649	2 839	2 837	235	2 822
25 000 —	30 000	127	3 492	27 493	2 854	2 849	299	2 957
30 000 —	35 000	125	4 026	32 205	3 304	3 304	388	3 482
35 000 —	50 000	302	12 680	41 988	10 641	10 496	1 753	12 311
50 000 —	125 000	530	41 071	77 493	34 795	32 990	7 413	38 865
125 000 —	250 000	93	15 129	162 680	13 500	12 673	4 018	13 291
250 000 —	500 000
500 000 —	1 000 000
1 000 000 und mehr	
Insgesamt		1 944	88 731	45 643	75 664	72 814	15 530	79 088
Nachrichtlich: Verlustfälle		6	– 20	– 3 252	– 8	– 8	—	8

5. Unbeschränkt Lohn- und Einkommensteuerpflichtige¹⁾ in Hessen 2018 nach regionaler Gliederung und Größenklassen des Gesamtbetrags der Einkünfte

Verwaltungsbezirk — Größenklasse nach dem Gesamtbetrag der Einkünfte von ... bis unter ... Euro	Steuer- pflichtige	Gesamtbetrag der Einkünfte		Einkommen	Zu ver- steuerndes Einkommen	Festgesetzte Einkommen- steuer	Nachrichtlich: Bruttolohn
		1 000 Euro	Euro je Steuer- pflichtigen				
						1 000 Euro	

435023 Rodenbach

	Nullfälle	159	—	—	– 9	– 9	—	72
1 –	5 000	741	1 479	1 996	1 059	1 059	19	2 130
5 000 –	10 000	339	2 551	7 525	2 125	2 121	30	2 515
10 000 –	15 000	392	4 915	12 538	4 002	4 001	99	3 739
15 000 –	20 000	451	7 883	17 480	6 123	6 123	334	4 885
20 000 –	25 000	430	9 642	22 424	7 696	7 690	625	7 049
25 000 –	30 000	417	11 478	27 526	9 185	9 138	897	9 193
30 000 –	35 000	426	13 844	32 497	11 486	11 435	1 384	11 788
35 000 –	50 000	900	37 624	41 804	31 393	31 106	4 911	33 933
50 000 –	125 000	1 383	103 620	74 924	88 028	85 058	18 853	96 485
125 000 –	250 000	202	32 968	163 206	29 295	27 840	8 599	27 142
250 000 –	500 000	26	8 615	331 341	8 009	7 861	2 773	5 136
500 000 –	1 000 000
1 000 000 und mehr	
Insgesamt		5 878	246 255	41 894	209 413	204 371	44 213	209 286
Nachrichtlich: Verlustfälle		29	– 305	– 10 526	– 145	– 145	—	173

435024 Ronneburg

	Nullfälle	34	—	—	– 2	– 2	—	12
1 –	5 000	184	383	2 080	250	250	3	567
5 000 –	10 000	105	784	7 466	659	659	12	784
10 000 –	15 000	115	1 427	12 409	1 161	1 161	32	1 058
15 000 –	20 000	135	2 354	17 437	1 880	1 880	173	1 680
20 000 –	25 000	130	2 945	22 653	2 426	2 421	193	2 344
25 000 –	30 000	149	4 125	27 687	3 408	3 397	355	3 525
30 000 –	35 000	120	3 893	32 443	3 252	3 247	422	3 501
35 000 –	50 000	285	11 914	41 804	9 761	9 666	1 558	11 349
50 000 –	125 000	476	35 753	75 111	30 127	29 024	6 343	32 745
125 000 –	250 000	85	13 433	158 030	11 873	11 296	3 443	10 872
250 000 –	500 000
500 000 –	1 000 000
1 000 000 und mehr	
Insgesamt		1 832	83 002	45 307	70 446	68 578	14 580	71 030
Nachrichtlich: Verlustfälle		10	– 141	– 14 086	– 36	– 36	—	28

435025 Schlüchtern, Stadt

	Nullfälle	248	—	—	– 16	– 16	1	109
1 –	5 000	762	1 610	2 113	1 138	1 137	34	2 304
5 000 –	10 000	505	3 817	7 559	2 983	2 982	55	3 732
10 000 –	15 000	626	7 854	12 547	6 257	6 255	163	6 096
15 000 –	20 000	614	10 796	17 582	8 651	8 649	553	8 285
20 000 –	25 000	652	14 711	22 563	12 064	12 051	1 032	12 864
25 000 –	30 000	637	17 543	27 540	14 406	14 380	1 523	15 617
30 000 –	35 000	590	19 125	32 414	15 826	15 768	1 933	18 270
35 000 –	50 000	1 392	57 922	41 610	48 206	47 810	7 210	55 480
50 000 –	125 000	1 698	123 050	72 467	103 228	99 791	21 042	112 482
125 000 –	250 000	171	28 017	163 845	24 590	23 441	7 286	15 851
250 000 –	500 000	42	14 349	341 633	12 955	12 584	4 429	7 199
500 000 –	1 000 000
1 000 000 und mehr	
Insgesamt		7 950	311 324	39 160	261 943	256 347	49 097	259 323
Nachrichtlich: Verlustfälle		34	– 419	– 12 336	– 124	– 124	—	90

5. Unbeschränkt Lohn- und Einkommensteuerpflichtige¹⁾ in Hessen 2018 nach regionaler Gliederung und Größenklassen des Gesamtbetrags der Einkünfte

Verwaltungsbezirk — Größenklasse nach dem Gesamtbetrag der Einkünfte von ... bis unter ... Euro	Steuer- pflichtige	Gesamtbetrag der Einkünfte		Einkommen	Zu ver- steuerndes Einkommen	Festgesetzte Einkommen- steuer	Nachrichtlich: Bruttolohn
		1 000 Euro	Euro je Steuer- pflichtigen				
		1 000 Euro					

435026 Schöneck

	Nullfälle	184	—	—	– 28	– 28	—	87
1 –	5 000	548	1 127	2 057	774	773	19	1 565
5 000 –	10 000	351	2 645	7 535	2 182	2 181	46	2 544
10 000 –	15 000	409	5 105	12 481	4 033	4 033	102	3 536
15 000 –	20 000	403	7 061	17 521	5 700	5 687	324	4 901
20 000 –	25 000	417	9 380	22 494	7 592	7 575	617	7 088
25 000 –	30 000	393	10 818	27 527	8 891	8 876	932	8 893
30 000 –	35 000	449	14 589	32 492	11 993	11 957	1 509	12 516
35 000 –	50 000	978	41 053	41 977	34 047	33 711	5 345	37 090
50 000 –	125 000	1 645	126 401	76 839	107 245	102 937	23 338	114 656
125 000 –	250 000	389	64 032	164 608	56 846	53 748	17 107	53 155
250 000 –	500 000	48	16 114	335 716	14 872	14 344	5 559	10 899
500 000 –	1 000 000
1 000 000 und mehr	
Insgesamt		6 227	310 493	49 862	265 871	257 389	59 893	263 229
Nachrichtlich: Verlustfälle		29	– 383	– 13 207	– 111	– 111	29	31

435027 Sinntal

	Nullfälle	108	—	—	– 18	– 18	—	50
1 –	5 000	388	842	2 171	581	580	14	1 146
5 000 –	10 000	266	2 055	7 727	1 652	1 652	28	1 907
10 000 –	15 000	333	4 128	12 395	3 232	3 231	74	3 026
15 000 –	20 000	331	5 753	17 380	4 594	4 592	237	4 033
20 000 –	25 000	332	7 488	22 553	6 018	5 997	471	6 107
25 000 –	30 000	364	10 034	27 567	8 179	8 166	882	9 542
30 000 –	35 000	365	11 842	32 444	9 611	9 594	1 169	11 333
35 000 –	50 000	864	36 156	41 847	29 762	29 554	4 313	35 597
50 000 –	125 000	926	65 880	71 144	54 912	53 372	10 554	61 410
125 000 –	250 000	76	12 437	163 642	11 152	10 746	3 162	8 437
250 000 –	500 000
500 000 –	1 000 000
1 000 000 und mehr	
Insgesamt		4 368	162 578	37 220	135 237	132 907	22 592	144 137
Nachrichtlich: Verlustfälle		22	– 438	– 19 926	– 77	– 77	—	24

435028 Steinau an der Straße, Brüder-Grimm-Stadt

	Nullfälle	164	—	—	– 11	– 11	—	72
1 –	5 000	501	1 006	2 007	703	702	15	1 471
5 000 –	10 000	320	2 491	7 785	1 958	1 958	33	2 304
10 000 –	15 000	382	4 761	12 463	3 835	3 833	90	3 680
15 000 –	20 000	392	6 829	17 421	5 440	5 437	350	5 403
20 000 –	25 000	401	8 953	22 326	7 187	7 181	562	7 315
25 000 –	30 000	418	11 494	27 499	9 401	9 378	1 007	10 683
30 000 –	35 000	395	12 878	32 603	10 760	10 727	1 347	12 422
35 000 –	50 000	920	38 441	41 783	31 807	31 584	4 719	37 271
50 000 –	125 000	1 102	79 990	72 586	66 953	64 698	13 424	73 601
125 000 –	250 000	125	20 780	166 243	18 428	17 536	5 131	11 960
250 000 –	500 000
500 000 –	1 000 000
1 000 000 und mehr	
Insgesamt		5 146	198 210	38 517	166 384	162 775	30 238	171 899
Nachrichtlich: Verlustfälle		42	– 645	– 15 363	– 161	– 162	—	124

5. Unbeschränkt Lohn- und Einkommensteuerpflichtige¹⁾ in Hessen 2018 nach regionaler Gliederung und Größenklassen des Gesamtbetrags der Einkünfte

Verwaltungsbezirk — Größenklasse nach dem Gesamtbetrag der Einkünfte von ... bis unter ... Euro	Steuer- pflichtige	Gesamtbetrag der Einkünfte		Einkommen	Zu ver- steuerndes Einkommen	Festgesetzte Einkommen- steuer	Nachrichtlich: Bruttolohn
		1 000 Euro	Euro je Steuer- pflichtigen				
		1 000 Euro					

435029 Wächtersbach, Stadt

		Nullfälle	211	—	—	— 4	— 4	1	103
1	—	5 000	613	1 164	1 898	817	817	18	1 699
5 000	—	10 000	428	3 273	7 647	2 678	2 677	43	3 288
10 000	—	15 000	480	5 945	12 386	4 841	4 840	112	4 642
15 000	—	20 000	487	8 520	17 495	6 871	6 870	385	6 742
20 000	—	25 000	515	11 639	22 601	9 618	9 580	730	9 895
25 000	—	30 000	491	13 551	27 598	11 240	11 228	1 119	12 232
30 000	—	35 000	538	17 425	32 388	14 587	14 553	1 751	16 836
35 000	—	50 000	1 033	43 128	41 750	35 821	35 613	5 320	40 886
50 000	—	125 000	1 290	92 377	71 610	77 688	75 190	15 466	85 885
125 000	—	250 000	159	25 542	160 640	22 721	21 673	6 445	17 666
250 000	—	500 000	27	9 165	339 446	8 492	8 345	2 710	3 197
500 000	—	1 000 000
1 000 000 und mehr		
Insgesamt			6 281	239 903	38 195	203 242	199 203	36 835	205 957
Nachrichtlich: Verlustfälle			32	— 204	— 6 372	— 78	— 78	—	37

436 Main-Taunus-Kreis

		Nullfälle	2 702	—	—	— 275	— 275	799	1 224
1	—	5 000	12 160	24 077	1 980	16 080	16 047	1 558	34 334
5 000	—	10 000	6 482	48 972	7 555	39 602	39 564	1 080	46 177
10 000	—	15 000	7 542	94 722	12 559	75 087	74 981	2 558	68 912
15 000	—	20 000	7 993	139 744	17 483	110 130	109 976	6 483	90 267
20 000	—	25 000	7 933	178 656	22 521	144 855	144 432	12 386	132 454
25 000	—	30 000	7 860	216 065	27 489	176 861	176 283	18 443	172 621
30 000	—	35 000	7 752	251 737	32 474	209 029	208 465	26 513	213 097
35 000	—	50 000	18 510	776 619	41 957	650 735	644 697	104 862	694 763
50 000	—	125 000	35 407	2 749 612	77 657	2 347 240	2 260 436	538 871	2 515 671
125 000	—	250 000	9 287	1 547 417	166 622	1 376 607	1 304 794	430 332	1 304 071
250 000	—	500 000	1 956	643 548	329 012	595 298	577 452	216 148	488 005
500 000	—	1 000 000	410	271 213	661 494	256 258	252 099	100 854	180 406
1 000 000	und mehr		124	246 740	1 989 839	238 286	236 936	102 733	136 104
Insgesamt			126 118	7 189 121	57 003	6 235 791	6 045 887	1 563 621	6 078 106
Nachrichtlich: Verlustfälle			639	— 9 429	— 14 756	— 2 498	— 2 507	249	2 066

436001 Bad Soden am Taunus, Stadt

		Nullfälle	231	—	—	– 37	– 37	19	109
1	–	5 000	959	2 070	2 158	1 381	1 371	338	2 762
5 000	–	10 000	620	4 707	7 591	3 699	3 698	262	4 186
10 000	–	15 000	750	9 416	12 554	7 286	7 271	497	6 195
15 000	–	20 000	737	12 887	17 486	9 826	9 813	691	7 603
20 000	–	25 000	775	17 457	22 525	13 808	13 771	1 460	12 390
25 000	–	30 000	714	19 610	27 465	15 688	15 662	1 617	14 772
30 000	–	35 000	665	21 624	32 517	17 559	17 518	2 294	17 112
35 000	–	50 000	1 608	67 349	41 884	55 521	55 077	8 995	58 553
50 000	–	125 000	3 593	285 077	79 342	244 720	236 960	60 515	253 156
125 000	–	250 000	1 271	217 288	170 958	194 612	185 703	62 439	181 232
250 000	–	500 000	413	137 749	333 532	127 306	123 572	47 100	106 575
500 000	–	1 000 000	116	76 052	655 618	72 322	71 035	28 316	55 652
1 000 000	und mehr		40	67 207	1 680 177	64 575	64 084	30 592	35 640
Insgesamt			12 492	938 492	75 127	828 267	805 499	245 133	755 936
Nachrichtlich: Verlustfälle			90	– 945	– 10 502	– 420	– 428	149	179

5. Unbeschränkt Lohn- und Einkommensteuerpflichtige¹⁾ in Hessen 2018 nach regionaler Gliederung und Größenklassen des Gesamtbetrags der Einkünfte

Verwaltungsbezirk — Größenklasse nach dem Gesamtbetrag der Einkünfte von ... bis unter ... Euro	Steuer- pflichtige	Gesamtbetrag der Einkünfte		Einkommen	Zu ver- steuerndes Einkommen	Festgesetzte Einkommen- steuer	Nachrichtlich: Bruttolohn
		1 000 Euro	Euro je Steuer- pflichtigen				
						1 000 Euro	

436002 Eppstein, Stadt

	Nullfälle	145	—	—	– 29	– 29	5	61
1 –	5 000	646	1 274	1 971	861	860	25	1 844
5 000 –	10 000	324	2 437	7 523	1 962	1 962	37	2 221
10 000 –	15 000	397	4 990	12 569	3 871	3 868	115	3 605
15 000 –	20 000	434	7 616	17 548	5 878	5 869	301	5 028
20 000 –	25 000	418	9 389	22 461	7 598	7 581	597	6 695
25 000 –	30 000	419	11 488	27 418	9 329	9 298	920	9 122
30 000 –	35 000	428	13 952	32 597	11 464	11 415	1 373	11 311
35 000 –	50 000	985	41 264	41 893	34 299	33 934	5 421	36 784
50 000 –	125 000	2 064	164 528	79 713	139 634	133 911	32 054	151 097
125 000 –	250 000	576	95 180	165 243	84 242	79 593	25 280	80 028
250 000 –	500 000	105	34 650	329 998	32 254	31 393	11 316	27 460
500 000 –	1 000 000	14	9 701	692 946	9 086	8 956	3 531	5 072
1 000 000 und mehr		9	18 577	2 064 068	18 034	17 951	7 359	8 869
Insgesamt		6 964	415 045	59 599	358 485	346 561	88 334	349 197
Nachrichtlich: Verlustfälle		23	– 202	– 8 769	– 88	– 88	—	72

436003 Eschborn, Stadt

	Nullfälle	209	—	—	– 18	– 18	2	93
1 –	5 000	1 070	2 217	2 072	1 486	1 480	34	3 043
5 000 –	10 000	635	4 782	7 531	3 837	3 830	119	4 504
10 000 –	15 000	699	8 782	12 563	6 899	6 893	236	6 424
15 000 –	20 000	726	12 671	17 454	10 031	10 023	628	8 147
20 000 –	25 000	756	17 076	22 587	13 965	13 911	1 303	13 097
25 000 –	30 000	694	19 113	27 540	15 819	15 776	1 676	16 224
30 000 –	35 000	727	23 536	32 374	19 692	19 646	2 585	19 639
35 000 –	50 000	1 724	72 547	42 080	61 321	60 777	9 822	65 960
50 000 –	125 000	3 319	254 866	76 790	218 823	210 957	50 541	235 659
125 000 –	250 000	814	134 847	165 659	119 599	112 832	36 010	114 979
250 000 –	500 000	145	46 976	323 976	43 578	42 290	15 607	39 901
500 000 –	1 000 000
1 000 000 und mehr	
Insgesamt		11 546	623 739	54 022	539 642	522 697	128 147	538 672
Nachrichtlich: Verlustfälle		81	– 857	– 10 579	– 257	– 257	43	410

436004 Flörsheim am Main, Stadt

	Nullfälle	264	—	—	– 38	– 38	95	121
1 –	5 000	1 314	2 751	2 094	2 015	2 014	41	4 071
5 000 –	10 000	601	4 484	7 460	3 721	3 718	65	4 613
10 000 –	15 000	695	8 690	12 504	7 102	7 098	196	7 133
15 000 –	20 000	749	13 142	17 546	10 569	10 558	629	9 439
20 000 –	25 000	721	16 249	22 537	13 337	13 292	1 073	13 136
25 000 –	30 000	745	20 517	27 540	17 063	17 022	1 839	17 225
30 000 –	35 000	821	26 667	32 481	22 361	22 282	2 827	23 725
35 000 –	50 000	1 794	75 139	41 884	63 332	62 737	10 037	70 565
50 000 –	125 000	3 162	239 183	75 643	203 152	195 504	43 702	225 489
125 000 –	250 000	442	71 529	161 831	63 495	60 345	18 537	57 191
250 000 –	500 000	60	18 675	311 252	17 359	16 766	5 994	12 833
500 000 –	1 000 000
1 000 000 und mehr	
Insgesamt		11 378	507 665	44 618	433 800	421 583	88 058	447 050
Nachrichtlich: Verlustfälle		37	– 283	– 7 661	– 135	– 135	—	49

5. Unbeschränkt Lohn- und Einkommensteuerpflichtige¹⁾ in Hessen 2018 nach regionaler Gliederung und Größenklassen des Gesamtbetrags der Einkünfte

Verwaltungsbezirk — Größenklasse nach dem Gesamtbetrag der Einkünfte von ... bis unter ... Euro	Steuer- pflichtige	Gesamtbetrag der Einkünfte		Einkommen	Zu ver- steuerndes Einkommen	Festgesetzte Einkommen- steuer	Nachrichtlich: Bruttolohn
		1 000 Euro	Euro je Steuer- pflichtigen				
						1 000 Euro	

436005 Hattersheim am Main, Stadt

	Nullfälle	386	—	—	– 34	– 34	28	172
1 –	5 000	1 692	3 142	1 857	2 231	2 230	48	4 627
5 000 –	10 000	823	6 212	7 548	5 139	5 137	120	6 136
10 000 –	15 000	966	12 170	12 599	9 900	9 875	298	9 592
15 000 –	20 000	1 004	17 566	17 496	14 051	14 026	781	11 857
20 000 –	25 000	994	22 408	22 543	18 472	18 412	1 464	17 845
25 000 –	30 000	1 003	27 547	27 465	22 603	22 485	2 261	22 461
30 000 –	35 000	918	29 796	32 458	24 868	24 819	2 987	26 611
35 000 –	50 000	2 190	91 513	41 787	77 351	76 732	12 348	85 846
50 000 –	125 000	3 844	295 525	76 880	252 195	243 183	56 666	277 271
125 000 –	250 000	755	121 394	160 787	107 524	102 378	32 171	105 490
250 000 –	500 000	98	31 794	324 432	29 603	28 787	10 786	21 556
500 000 –	1 000 000
1 000 000 und mehr	
Insgesamt		14 690	675 359	45 974	579 655	563 678	126 022	594 612
Nachrichtlich: Verlustfälle		63	– 549	– 8 718	– 232	– 232	—	197

436006 Hochheim am Main, Stadt

	Nullfälle	204	—	—	– 29	– 29	1	92
1 –	5 000	850	1 746	2 054	1 234	1 234	21	2 534
5 000 –	10 000	473	3 505	7 409	2 785	2 785	52	3 354
10 000 –	15 000	555	7 035	12 675	5 552	5 551	185	4 909
15 000 –	20 000	613	10 678	17 420	8 466	8 456	482	6 650
20 000 –	25 000	617	13 886	22 506	11 273	11 253	894	10 049
25 000 –	30 000	609	16 762	27 523	13 762	13 724	1 333	13 529
30 000 –	35 000	635	20 655	32 528	17 222	17 203	2 173	17 934
35 000 –	50 000	1 564	65 554	41 914	54 928	54 428	8 971	59 338
50 000 –	125 000	2 638	200 996	76 193	170 747	164 808	38 085	187 829
125 000 –	250 000	500	81 176	162 352	71 587	68 002	21 374	66 238
250 000 –	500 000	79	26 939	340 995	24 909	24 256	8 571	18 026
500 000 –	1 000 000
1 000 000 und mehr	
Insgesamt		9 354	479 577	51 270	412 213	401 293	94 736	410 536
Nachrichtlich: Verlustfälle		44	– 639	– 14 513	– 181	– 182	—	50

436007 Hofheim am Taunus, Kreisstadt.

	Nullfälle	442	—	—	– 33	– 33	2	214
1 –	5 000	1 974	3 853	1 952	2 437	2 430	308	5 462
5 000 –	10 000	1 051	7 918	7 534	6 432	6 426	141	7 376
10 000 –	15 000	1 149	14 319	12 462	11 413	11 400	324	10 448
15 000 –	20 000	1 265	22 178	17 532	17 549	17 535	1 028	14 147
20 000 –	25 000	1 288	28 998	22 514	23 402	23 318	1 991	20 517
25 000 –	30 000	1 243	34 176	27 494	28 013	27 890	3 015	26 887
30 000 –	35 000	1 212	39 353	32 470	32 601	32 503	4 261	32 516
35 000 –	50 000	3 144	132 167	42 038	110 704	109 608	18 267	115 691
50 000 –	125 000	5 919	462 218	78 091	394 339	379 083	91 369	416 238
125 000 –	250 000	1 807	303 443	167 926	269 854	255 750	82 716	253 111
250 000 –	500 000	454	150 355	331 177	139 973	135 929	51 188	112 661
500 000 –	1 000 000	96	64 008	666 752	60 783	59 718	24 171	44 013
1 000 000 und mehr		27	46 929	1 738 119	45 686	45 456	19 698	25 658
Insgesamt		21 071	1 309 914	62 167	1 143 153	1 107 013	298 479	1 084 938
Nachrichtlich: Verlustfälle		121	– 1 983	– 16 392	– 472	– 472	24	524

5. Unbeschränkt Lohn- und Einkommensteuerpflichtige¹⁾ in Hessen 2018 nach regionaler Gliederung und Größenklassen des Gesamtbetrags der Einkünfte

Verwaltungsbezirk — Größenklasse nach dem Gesamtbetrag der Einkünfte von ... bis unter ... Euro	Steuer- pflichtige	Gesamtbetrag der Einkünfte		Einkommen	Zu ver- steuerndes Einkommen	Festgesetzte Einkommen- steuer	Nachrichtlich: Bruttolohn
		1 000 Euro	Euro je Steuer- pflichtigen				
		1 000 Euro					

436008 Kelkheim (Taunus), Stadt

	Nullfälle	324	—	—	— 38	— 38	635	143
1 —	5 000	1 362	2 615	1 920	1 527	1 521	584	3 704
5 000 —	10 000	775	5 929	7 650	4 766	4 762	134	5 383
10 000 —	15 000	922	11 626	12 609	9 130	9 117	272	8 109
15 000 —	20 000	954	16 651	17 453	12 927	12 885	744	10 592
20 000 —	25 000	953	21 445	22 502	17 298	17 255	1 436	15 607
25 000 —	30 000	939	25 812	27 489	20 993	20 930	2 281	20 315
30 000 —	35 000	931	30 156	32 391	24 937	24 855	3 205	25 473
35 000 —	50 000	2 208	92 628	41 951	76 902	76 109	12 532	79 625
50 000 —	125 000	4 175	323 841	77 567	276 061	265 877	63 688	287 626
125 000 —	250 000	1 368	230 536	168 520	205 388	194 036	62 949	192 945
250 000 —	500 000	318	103 968	326 942	94 802	91 687	34 778	76 201
500 000 —	1 000 000	77	50 619	657 389	47 383	46 661	18 907	36 219
1 000 000 und mehr		23	48 942	2 127 918	46 540	46 226	21 195	43 512
Insgesamt		15 329	964 766	62 937	838 615	811 883	223 338	805 456
Nachrichtlich: Verlustfälle		69	— 1 601	— 23 210	— 271	— 272	32	281

436009 Kriftel

	Nullfälle	113	—	—	— 7	— 7	—	47
1 —	5 000	593	1 164	1 963	757	757	13	1 638
5 000 —	10 000	295	2 276	7 714	1 782	1 777	40	2 111
10 000 —	15 000	373	4 663	12 502	3 599	3 594	112	3 178
15 000 —	20 000	409	7 170	17 531	5 728	5 724	342	4 828
20 000 —	25 000	376	8 474	22 537	6 753	6 727	605	6 312
25 000 —	30 000	393	10 755	27 366	8 890	8 879	902	8 034
30 000 —	35 000	375	12 180	32 480	10 012	9 982	1 244	10 048
35 000 —	50 000	920	38 777	42 149	32 500	32 188	5 220	34 514
50 000 —	125 000	1 791	138 889	77 548	118 307	113 626	26 785	126 724
125 000 —	250 000	395	65 972	167 017	58 927	56 060	27 449	56 315
250 000 —	500 000	57	19 079	334 716	17 688	17 121	6 321	14 516
500 000 —	1 000 000
1 000 000 und mehr	
Insgesamt		6 101	315 713	51 748	270 814	262 136	71 356	270 728
Nachrichtlich: Verlustfälle		24	— 525	— 21 879	— 101	— 101	—	100

436010 Liederbach am Taunus

	Nullfälle	101	—	—	— 3	— 3	—	46
1 —	5 000	448	856	1 910	520	520	12	1 230
5 000 —	10 000	228	1 718	7 537	1 385	1 383	31	1 544
10 000 —	15 000	247	3 106	12 574	2 395	2 376	82	2 310
15 000 —	20 000	270	4 746	17 578	3 792	3 784	217	3 290
20 000 —	25 000	259	5 811	22 435	4 727	4 716	380	4 121
25 000 —	30 000	288	7 908	27 458	6 454	6 434	667	5 932
30 000 —	35 000	255	8 285	32 489	6 945	6 943	825	6 944
35 000 —	50 000	605	25 430	42 032	21 300	21 054	3 347	21 669
50 000 —	125 000	1 315	105 860	80 502	90 481	86 652	20 911	96 411
125 000 —	250 000	415	69 440	167 325	61 897	58 244	18 689	61 673
250 000 —	500 000	67	21 609	322 516	19 688	18 993	7 045	17 837
500 000 —	1 000 000
1 000 000 und mehr	
Insgesamt		4 508	262 510	58 232	227 028	218 432	54 952	225 524
Nachrichtlich: Verlustfälle		23	— 370	— 16 090	— 70	— 70	—	— 1

5. Unbeschränkt Lohn- und Einkommensteuerpflichtige¹⁾ in Hessen 2018 nach regionaler Gliederung und Größenklassen des Gesamtbetrags der Einkünfte

Verwaltungsbezirk — Größenklasse nach dem Gesamtbetrag der Einkünfte von ... bis unter ... Euro	Steuer- pflichtige	Gesamtbetrag der Einkünfte		Einkommen	Zu ver- steuerndes Einkommen	Festgesetzte Einkommen- steuer	Nachrichtlich: Bruttolohn
		1 000 Euro	Euro je Steuer- pflichtigen				
						1 000 Euro	

436011 Schwalbach am Taunus, Stadt

	Nullfälle	175	—	—	– 8	– 8	10	71
1 –	5 000	832	1 636	1 966	1 101	1 100	124	2 290
5 000 –	10 000	438	3 338	7 622	2 761	2 761	53	3 232
10 000 –	15 000	514	6 466	12 579	5 172	5 172	176	4 606
15 000 –	20 000	541	9 383	17 343	7 353	7 345	435	5 848
20 000 –	25 000	496	11 116	22 411	9 053	9 030	755	7 986
25 000 –	30 000	533	14 683	27 548	11 932	11 882	1 232	11 951
30 000 –	35 000	498	16 188	32 506	13 494	13 449	1 739	13 685
35 000 –	50 000	1 055	44 275	41 966	37 306	36 951	5 834	39 539
50 000 –	125 000	2 084	161 404	77 449	138 289	133 118	31 237	149 168
125 000 –	250 000	509	84 707	166 419	75 523	71 187	23 146	73 369
250 000 –	500 000	101	32 724	324 004	30 354	29 431	10 900	24 183
500 000 –	1 000 000	19	12 578	662 005	11 956	11 763	5 163	11 762
1 000 000 und mehr		6	11 924	1 987 389	11 400	11 355	3 732	3 101
Insgesamt		7 801	410 422	52 611	355 688	344 537	84 534	350 791
Nachrichtlich: Verlustfälle		39	– 760	– 19 477	– 160	– 160	—	149

436012 Sulzbach (Taunus)

	Nullfälle	108	—	—	– 2	– 2	—	55
1 –	5 000	420	754	1 795	531	531	12	1 130
5 000 –	10 000	219	1 667	7 611	1 333	1 325	25	1 518
10 000 –	15 000	275	3 461	12 585	2 766	2 766	66	2 404
15 000 –	20 000	291	5 056	17 374	3 959	3 958	206	2 838
20 000 –	25 000	280	6 349	22 674	5 169	5 163	428	4 700
25 000 –	30 000	280	7 694	27 478	6 316	6 301	701	6 168
30 000 –	35 000	287	9 345	32 562	7 874	7 850	1 000	8 097
35 000 –	50 000	713	29 978	42 044	25 269	25 104	4 068	26 677
50 000 –	125 000	1 503	117 224	77 993	100 492	96 756	23 320	109 002
125 000 –	250 000	435	71 905	165 298	63 956	60 665	19 574	61 498
250 000 –	500 000	59	19 031	322 562	17 784	17 228	6 542	16 255
500 000 –	1 000 000	•	•	•	•	•	•	•
1 000 000 und mehr		•	•	•	•	•	•	•
Insgesamt		4 884	285 919	58 542	248 433	240 575	60 532	244 665
Nachrichtlich: Verlustfälle		25	– 715	– 28 587	– 110	– 110	—	58

437 Odenwaldkreis

	Nullfälle	1 953	—	—	– 82	– 82	11	919
1 –	5 000	5 935	10 755	1 812	7 468	7 452	359	15 797
5 000 –	10 000	3 140	23 702	7 548	19 165	19 151	429	21 987
10 000 –	15 000	3 816	47 714	12 504	38 389	38 374	1 071	35 052
15 000 –	20 000	3 772	66 017	17 502	53 561	53 547	3 106	48 027
20 000 –	25 000	3 719	83 723	22 512	69 119	68 961	5 448	67 806
25 000 –	30 000	3 778	103 847	27 487	86 425	86 240	8 750	91 143
30 000 –	35 000	3 460	112 424	32 493	93 589	93 415	11 263	103 054
35 000 –	50 000	8 235	345 784	41 990	289 173	287 392	43 001	327 087
50 000 –	125 000	9 974	728 599	73 050	614 756	594 836	124 041	654 687
125 000 –	250 000	1 226	199 532	162 750	178 397	170 963	51 542	140 914
250 000 –	500 000	226	74 448	329 417	68 286	66 829	23 500	30 290
500 000 –	1 000 000	45	29 237	649 707	27 812	27 583	9 637	8 049
1 000 000 und mehr		7	11 315	1 616 384	10 745	10 708	4 175	1 812
Insgesamt		49 286	1 837 096	37 274	1 556 805	1 525 369	286 335	1 546 624
Nachrichtlich: Verlustfälle		246	– 4 557	– 18 525	– 897	– 898	6 006	733

5. Unbeschränkt Lohn- und Einkommensteuerpflichtige¹⁾ in Hessen 2018 nach regionaler Gliederung und Größenklassen des Gesamtbetrags der Einkünfte

Verwaltungsbezirk — Größenklasse nach dem Gesamtbetrag der Einkünfte von ... bis unter ... Euro	Steuer- pflichtige	Gesamtbetrag der Einkünfte		Einkommen	Zu ver- steuerndes Einkommen	Festgesetzte Einkommen- steuer	Nachrichtlich: Bruttolohn
		1 000 Euro	Euro je Steuer- pflichtigen				
						1 000 Euro	

437001 Bad König, Stadt

	Nullfälle	162	—	—	— 3	— 3	—	78
1 —	5 000	559	1 031	1 844	718	718	18	1 518
5 000 —	10 000	303	2 287	7 548	1 858	1 858	37	2 165
10 000 —	15 000	379	4 760	12 560	3 732	3 723	92	3 411
15 000 —	20 000	369	6 488	17 581	5 147	5 145	266	4 214
20 000 —	25 000	375	8 490	22 640	6 885	6 874	502	6 486
25 000 —	30 000	362	9 904	27 358	8 120	8 109	798	8 396
30 000 —	35 000	384	12 412	32 324	10 076	10 049	1 224	11 065
35 000 —	50 000	794	33 391	42 055	27 766	27 531	3 998	31 295
50 000 —	125 000	977	70 163	71 815	58 987	56 908	11 785	62 866
125 000 —	250 000	128	20 882	163 138	18 579	17 727	5 312	14 105
250 000 —	500 000	19	6 419	337 842	5 946	5 868	1 917	2 692
500 000 —	1 000 000
1 000 000 und mehr	
Insgesamt		4 817	180 963	37 568	152 358	149 049	27 956	149 980
Nachrichtlich: Verlustfälle		26	— 678	— 26 060	— 111	— 111	225	128

437003 Brensbach

	Nullfälle	66	—	—	— 5	— 5	—	28
1 —	5 000	234	478	2 044	330	318	7	650
5 000 —	10 000	161	1 194	7 419	935	935	11	1 094
10 000 —	15 000	179	2 235	12 489	1 767	1 766	47	1 545
15 000 —	20 000	192	3 366	17 533	2 708	2 707	154	2 445
20 000 —	25 000	205	4 607	22 473	3 853	3 842	314	3 671
25 000 —	30 000	202	5 543	27 440	4 701	4 701	513	4 646
30 000 —	35 000	212	6 889	32 495	5 768	5 747	721	6 457
35 000 —	50 000	461	19 197	41 641	15 962	15 858	2 430	17 988
50 000 —	125 000	605	44 088	72 872	37 269	36 088	7 673	40 045
125 000 —	250 000	72	11 788	163 721	10 546	10 090	3 092	8 032
250 000 —	500 000
500 000 —	1 000 000
1 000 000 und mehr	
Insgesamt		2 604	105 441	40 492	89 601	87 741	17 065	89 314
Nachrichtlich: Verlustfälle		17	— 116	— 6 804	— 67	— 67	101	19

437004 Breuberg, Stadt

	Nullfälle	199	—	—	— 2	— 2	1	84
1 —	5 000	625	1 084	1 734	804	803	30	1 621
5 000 —	10 000	203	1 550	7 633	1 265	1 265	20	1 427
10 000 —	15 000	303	3 798	12 536	3 033	3 033	87	2 628
15 000 —	20 000	268	4 698	17 531	3 865	3 865	210	3 240
20 000 —	25 000	261	5 919	22 677	4 847	4 841	380	4 723
25 000 —	30 000	260	7 117	27 374	5 985	5 972	612	6 349
30 000 —	35 000	245	7 960	32 491	6 656	6 655	768	7 543
35 000 —	50 000	650	27 359	42 091	23 317	23 166	3 351	26 427
50 000 —	125 000	681	49 325	72 430	41 745	40 310	8 240	45 078
125 000 —	250 000	95	15 163	159 607	13 745	13 112	3 887	12 134
250 000 —	500 000
500 000 —	1 000 000
1 000 000 und mehr	
Insgesamt		3 805	129 169	33 947	110 062	107 732	19 274	113 854
Nachrichtlich: Verlustfälle		19	— 80	— 4 199	— 50	— 50	—	50

5. Unbeschränkt Lohn- und Einkommensteuerpflichtige¹⁾ in Hessen 2018 nach regionaler Gliederung und Größenklassen des Gesamtbetrags der Einkünfte

Verwaltungsbezirk — Größenklasse nach dem Gesamtbetrag der Einkünfte von ... bis unter ... Euro	Steuer- pflichtige	Gesamtbetrag der Einkünfte		Einkommen	Zu ver- steuerndes Einkommen	Festgesetzte Einkommen- steuer	Nachrichtlich: Bruttolohn
		1 000 Euro	Euro je Steuer- pflichtigen				
						1 000 Euro	

437005 Brombachtal

	Nullfälle	66	—	—	— 6	— 6	—	30
1 —	5 000	160	303	1 892	216	215	4	467
5 000 —	10 000	95	738	7 765	572	572	10	645
10 000 —	15 000	144	1 807	12 546	1 459	1 459	36	1 247
15 000 —	20 000	129	2 290	17 752	1 799	1 798	104	1 460
20 000 —	25 000	115	2 598	22 596	2 153	2 148	175	1 765
25 000 —	30 000	148	4 066	27 475	3 343	3 336	322	3 303
30 000 —	35 000	120	3 891	32 428	3 251	3 250	411	3 492
35 000 —	50 000	302	12 512	41 429	10 427	10 339	1 577	11 302
50 000 —	125 000	427	31 870	74 636	26 790	25 900	5 491	28 221
125 000 —	250 000	47	7 713	164 117	7 024	6 686	2 092	5 513
250 000 —	500 000
500 000 —	1 000 000
1 000 000 und mehr	
Insgesamt		1 764	71 591	40 584	60 402	58 990	11 455	58 987
Nachrichtlich: Verlustfälle		10	— 49	— 4 915	— 40	— 40	—	43

437006 Erbach, Kreisstadt

	Nullfälle	363	—	—	— 3	— 3	3	180
1 —	5 000	1 015	1 707	1 681	1 104	1 103	49	2 547
5 000 —	10 000	499	3 742	7 499	3 072	3 069	81	3 632
10 000 —	15 000	562	6 988	12 435	5 800	5 799	196	5 343
15 000 —	20 000	587	10 278	17 509	8 536	8 533	557	7 846
20 000 —	25 000	489	11 011	22 518	9 148	9 137	720	9 573
25 000 —	30 000	543	14 931	27 498	12 479	12 432	1 280	13 475
30 000 —	35 000	467	15 173	32 491	12 666	12 639	1 453	13 422
35 000 —	50 000	1 166	48 776	41 832	40 966	40 773	6 017	46 326
50 000 —	125 000	1 273	94 190	73 991	79 789	77 134	16 092	82 911
125 000 —	250 000	153	25 355	165 719	22 727	21 817	6 746	17 465
250 000 —	500 000	39	12 871	330 013	12 065	11 794	4 127	5 677
500 000 —	1 000 000
1 000 000 und mehr	
Insgesamt		7 164	250 966	35 032	213 991	209 818	39 195	209 678
Nachrichtlich: Verlustfälle		37	— 194	— 5 255	— 111	— 111	—	37

437007 Fränkisch-Crumbach

	Nullfälle	30	—	—	— 4	— 4	2	15
1 —	5 000	146	289	1 976	190	190	6	401
5 000 —	10 000	98	730	7 449	558	558	10	645
10 000 —	15 000	130	1 617	12 437	1 311	1 310	27	1 154
15 000 —	20 000	92	1 641	17 836	1 301	1 301	67	962
20 000 —	25 000	134	3 021	22 542	2 464	2 459	201	2 549
25 000 —	30 000	146	4 028	27 586	3 272	3 252	312	3 348
30 000 —	35 000	117	3 823	32 671	3 219	3 218	434	3 606
35 000 —	50 000	265	10 975	41 413	9 132	9 068	1 321	10 047
50 000 —	125 000	397	29 223	73 610	24 797	24 025	5 192	26 796
125 000 —	250 000	66	10 816	163 875	9 680	9 275	2 904	7 990
250 000 —	500 000
500 000 —	1 000 000
1 000 000 und mehr	
Insgesamt		1 635	73 215	44 780	62 655	61 288	12 917	61 258
Nachrichtlich: Verlustfälle								

5. Unbeschränkt Lohn- und Einkommensteuerpflichtige¹⁾ in Hessen 2018 nach regionaler Gliederung und Größenklassen des Gesamtbetrags der Einkünfte

Verwaltungsbezirk — Größenklasse nach dem Gesamtbetrag der Einkünfte von ... bis unter ... Euro	Steuer- pflichtige	Gesamtbetrag der Einkünfte		Einkommen	Zu ver- steuerndes Einkommen	Festgesetzte Einkommen- steuer	Nachrichtlich: Bruttolohn
		1 000 Euro	Euro je Steuer- pflichtigen				
						1 000 Euro	

437009 Höchst i. Odw.

	Nullfälle	204	—	—	— 7	— 7	1	89
1 —	5 000	718	1 298	1 808	958	958	30	1 973
5 000 —	10 000	328	2 480	7 560	2 092	2 092	45	2 408
10 000 —	15 000	393	4 911	12 496	3 945	3 945	101	3 600
15 000 —	20 000	356	6 241	17 532	5 079	5 079	270	4 861
20 000 —	25 000	362	8 135	22 472	6 750	6 733	537	7 047
25 000 —	30 000	360	9 853	27 368	8 175	8 151	845	8 674
30 000 —	35 000	353	11 472	32 499	9 589	9 579	1 182	10 857
35 000 —	50 000	839	35 413	42 208	29 881	29 664	4 382	34 660
50 000 —	125 000	1 031	76 082	73 794	64 373	62 256	13 397	70 206
125 000 —	250 000	130	20 820	160 157	18 524	17 796	5 231	16 969
250 000 —	500 000	19	6 027	317 218	5 611	5 511	1 954	3 010
500 000 —	1 000 000
1 000 000 und mehr	
Insgesamt		5 100	190 264	37 307	162 389	159 157	30 482	164 971
Nachrichtlich: Verlustfälle		19	— 152	— 8 019	— 47	— 47	—	44

437010 Lützelbach

	Nullfälle	125	—	—	— 7	— 7	—	57
1 —	5 000	486	852	1 753	554	553	12	1 278
5 000 —	10 000	193	1 434	7 433	1 141	1 141	23	1 333
10 000 —	15 000	267	3 330	12 474	2 694	2 693	79	2 609
15 000 —	20 000	230	4 018	17 471	3 260	3 259	175	2 865
20 000 —	25 000	256	5 741	22 426	4 778	4 757	398	4 850
25 000 —	30 000	244	6 695	27 437	5 512	5 506	542	5 949
30 000 —	35 000	223	7 264	32 574	6 056	6 042	743	7 140
35 000 —	50 000	598	25 379	42 439	21 178	21 074	3 074	24 094
50 000 —	125 000	744	53 819	72 337	45 137	43 725	8 936	50 163
125 000 —	250 000	90	14 501	161 124	13 026	12 471	3 774	11 405
250 000 —	500 000
500 000 —	1 000 000
1 000 000 und mehr	
Insgesamt		3 473	128 588	37 025	108 417	106 152	19 754	114 954
Nachrichtlich: Verlustfälle		17	— 2 348	— 138 095	— 56	— 56	—	43

437011 Michelstadt, Stadt

	Nullfälle	368	—	—	— 19	— 19	1	173
1 —	5 000	892	1 617	1 813	1 103	1 102	156	2 374
5 000 —	10 000	560	4 271	7 627	3 485	3 477	79	3 966
10 000 —	15 000	595	7 437	12 499	6 073	6 073	148	5 881
15 000 —	20 000	670	11 680	17 433	9 539	9 539	607	8 976
20 000 —	25 000	673	15 099	22 435	12 538	12 486	974	12 168
25 000 —	30 000	642	17 696	27 564	14 895	14 870	1 496	15 850
30 000 —	35 000	561	18 234	32 503	15 210	15 163	1 786	16 533
35 000 —	50 000	1 339	56 400	42 121	47 184	46 977	6 900	53 424
50 000 —	125 000	1 573	114 882	73 033	97 181	93 986	19 653	102 915
125 000 —	250 000	218	35 675	163 649	31 886	30 561	9 328	24 273
250 000 —	500 000	43	14 671	341 194	13 419	13 090	4 717	3 617
500 000 —	1 000 000
1 000 000 und mehr	
Insgesamt		8 144	305 087	37 462	259 200	253 949	48 112	251 637
Nachrichtlich: Verlustfälle		38	— 236	— 6 223	— 123	— 123	—	178

5. Unbeschränkt Lohn- und Einkommensteuerpflichtige¹⁾ in Hessen 2018 nach regionaler Gliederung und Größenklassen des Gesamtbetrags der Einkünfte

Verwaltungsbezirk — Größenklasse nach dem Gesamtbetrag der Einkünfte von ... bis unter ... Euro	Steuer- pflichtige	Gesamtbetrag der Einkünfte		Einkommen	Zu ver- steuerndes Einkommen	Festgesetzte Einkommen- steuer	Nachrichtlich: Bruttolohn
		1 000 Euro	Euro je Steuer- pflichtigen				
						1 000 Euro	

437012 Mossautal

	Nullfälle	37	—	—	— 11	— 11	—	19
1 —	5 000	118	188	1 590	132	132	4	284
5 000 —	10 000	79	614	7 769	468	468	6	543
10 000 —	15 000	83	1 048	12 627	824	824	19	634
15 000 —	20 000	89	1 550	17 412	1 194	1 194	63	960
20 000 —	25 000	77	1 753	22 768	1 431	1 430	113	1 314
25 000 —	30 000	97	2 673	27 553	2 247	2 247	242	2 285
30 000 —	35 000	93	3 009	32 360	2 468	2 467	289	2 656
35 000 —	50 000	221	9 266	41 926	7 749	7 672	1 174	8 478
50 000 —	125 000	282	20 486	72 647	17 409	16 988	3 448	17 388
125 000 —	250 000	33	5 208	157 805	4 622	4 486	1 272	3 077
250 000 —	500 000
500 000 —	1 000 000
1 000 000 und mehr	
Insgesamt		1 217	48 679	39 999	41 203	40 542	7 354	38 110
Nachrichtlich: Verlustfälle								

437013 Reichelsheim (Odenwald)

	Nullfälle	132	—	—	— 8	— 8	—	65
1 —	5 000	457	886	1 939	635	634	23	1 250
5 000 —	10 000	305	2 267	7 432	1 799	1 799	31	2 032
10 000 —	15 000	364	4 526	12 433	3 604	3 603	116	3 030
15 000 —	20 000	357	6 231	17 455	5 116	5 113	296	4 782
20 000 —	25 000	340	7 651	22 503	6 319	6 318	517	6 030
25 000 —	30 000	365	10 074	27 600	8 353	8 341	825	9 116
30 000 —	35 000	331	10 755	32 493	8 981	8 964	1 081	9 738
35 000 —	50 000	738	30 927	41 906	25 727	25 544	3 871	28 570
50 000 —	125 000	906	66 155	73 018	55 738	53 815	11 199	58 620
125 000 —	250 000	105	17 018	162 075	15 090	14 543	4 360	11 312
250 000 —	500 000	19	6 201	326 362	5 779	5 655	1 852	2 075
500 000 —	1 000 000
1 000 000 und mehr	
Insgesamt		4 425	166 633	37 657	140 904	138 042	25 441	137 881
Nachrichtlich: Verlustfälle								
		26	— 354	— 13 616	— 114	— 114	5 680	31

437016 Oberzent, Stadt

	Nullfälle	201	—	—	— 7	— 7	2	102
1 —	5 000	525	1 024	1 951	726	726	21	1 434
5 000 —	10 000	316	2 395	7 580	1 920	1 918	76	2 097
10 000 —	15 000	417	5 257	12 606	4 148	4 147	122	3 970
15 000 —	20 000	433	7 535	17 402	6 017	6 014	338	5 417
20 000 —	25 000	432	9 698	22 449	7 954	7 937	618	7 631
25 000 —	30 000	409	11 268	27 549	9 343	9 322	963	9 753
30 000 —	35 000	354	11 540	32 600	9 649	9 642	1 172	10 545
35 000 —	50 000	862	36 191	41 985	29 883	29 725	4 905	34 476
50 000 —	125 000	1 078	78 317	72 651	65 541	63 701	12 935	69 478
125 000 —	250 000	89	14 593	163 965	12 947	12 400	3 545	8 639
250 000 —	500 000
500 000 —	1 000 000
1 000 000 und mehr	
Insgesamt		5 138	186 499	36 298	155 624	152 909	27 330	156 001
Nachrichtlich: Verlustfälle								
		30	— 272	— 9 078	— 150	— 150	—	90

5. Unbeschränkt Lohn- und Einkommensteuerpflichtige¹⁾ in Hessen 2018 nach regionaler Gliederung und Größenklassen des Gesamtbetrags der Einkünfte

Verwaltungsbezirk — Größenklasse nach dem Gesamtbetrag der Einkünfte von ... bis unter ... Euro	Steuer- pflichtige	Gesamtbetrag der Einkünfte		Einkommen	Zu ver- steuerndes Einkommen	Festgesetzte Einkommen- steuer	Nachrichtlich: Bruttolohn
		1 000 Euro	Euro je Steuer- pflichtigen				
		1 000 Euro					

438 Landkreis Offenbach

	Nullfälle	4 907	—	—	– 269	– 271	190	2 309
1 –	5 000	17 763	36 571	2 059	25 118	25 055	774	51 896
5 000 –	10 000	11 185	84 677	7 571	68 865	68 786	2 304	81 098
10 000 –	15 000	13 330	167 402	12 558	135 501	135 260	4 685	126 070
15 000 –	20 000	13 657	238 430	17 458	191 311	190 860	11 976	167 620
20 000 –	25 000	13 171	296 307	22 497	243 774	243 069	20 180	231 973
25 000 –	30 000	12 981	356 596	27 471	295 214	294 394	30 247	298 419
30 000 –	35 000	12 391	402 199	32 459	336 881	335 998	42 501	357 918
35 000 –	50 000	28 876	1 209 940	41 901	1 018 244	1 009 492	160 890	1 112 103
50 000 –	125 000	44 281	3 349 494	75 642	2 854 241	2 755 170	629 097	3 053 891
125 000 –	250 000	8 331	1 366 769	164 058	1 220 842	1 162 475	373 325	1 094 511
250 000 –	500 000	1 578	522 176	330 910	481 918	469 559	175 161	318 246
500 000 –	1 000 000	352	228 676	649 647	215 802	212 897	84 204	111 735
1 000 000 und mehr		101	345 627	3 422 050	336 943	336 140	145 043	57 358
Insgesamt		182 904	8 604 864	47 046	7 424 384	7 238 884	1 680 577	7 065 147
Nachrichtlich: Verlustfälle		1 032	– 19 209	– 18 614	– 3 679	– 3 702	2 509	5 584

438001 Dietzenbach, Kreisstadt

	Nullfälle	450	—	—	– 30	– 30	3	218
1 –	5 000	1 882	3 992	2 121	2 789	2 782	84	5 705
5 000 –	10 000	1 251	9 363	7 485	7 828	7 807	186	9 032
10 000 –	15 000	1 350	16 986	12 582	14 012	13 949	459	13 760
15 000 –	20 000	1 412	24 664	17 468	20 371	20 260	1 048	19 202
20 000 –	25 000	1 310	29 521	22 535	24 677	24 617	1 806	24 091
25 000 –	30 000	1 219	33 452	27 442	27 689	27 603	2 631	28 352
30 000 –	35 000	1 114	36 170	32 469	30 102	30 012	3 507	32 650
35 000 –	50 000	2 381	99 575	41 821	83 820	83 267	12 560	90 474
50 000 –	125 000	3 295	245 462	74 495	209 219	203 054	45 608	220 125
125 000 –	250 000	562	91 574	162 944	81 973	78 634	24 719	71 783
250 000 –	500 000	98	32 870	335 413	30 869	30 339	11 777	16 930
500 000 –	1 000 000
1 000 000 und mehr	
Insgesamt		16 352	644 225	39 397	553 142	541 963	112 576	542 661
Nachrichtlich: Verlustfälle		83	– 658	– 7 932	– 219	– 219	—	279

438002 Dreieich, Stadt

	Nullfälle	516	—	—	– 34	– 37	71	245
1 –	5 000	1 996	4 303	2 156	2 930	2 923	143	6 002
5 000 –	10 000	1 321	9 918	7 508	7 840	7 836	271	9 049
10 000 –	15 000	1 491	18 728	12 561	15 047	15 033	501	13 616
15 000 –	20 000	1 541	26 899	17 456	21 018	20 989	1 224	17 670
20 000 –	25 000	1 501	33 728	22 470	27 575	27 500	2 232	25 643
25 000 –	30 000	1 466	40 208	27 427	33 048	32 922	3 424	32 154
30 000 –	35 000	1 387	44 997	32 442	37 603	37 528	4 899	39 256
35 000 –	50 000	3 239	136 150	42 034	114 813	113 803	18 659	121 671
50 000 –	125 000	5 449	418 242	76 756	357 516	344 326	82 058	370 964
125 000 –	250 000	1 450	243 382	167 850	217 529	206 265	68 646	200 368
250 000 –	500 000	413	139 112	336 833	127 994	124 284	47 479	94 675
500 000 –	1 000 000	114	73 746	646 892	69 797	68 683	27 757	47 656
1 000 000 und mehr		39	112 108	2 874 564	108 705	108 248	46 177	27 040
Insgesamt		21 923	1 301 521	59 368	1 141 381	1 110 304	303 540	1 006 008
Nachrichtlich: Verlustfälle		150	– 3 097	– 20 649	– 647	– 647	311	1 663

5. Unbeschränkt Lohn- und Einkommensteuerpflichtige¹⁾ in Hessen 2018 nach regionaler Gliederung und Größenklassen des Gesamtbetrags der Einkünfte

Verwaltungsbezirk — Größenklasse nach dem Gesamtbetrag der Einkünfte von ... bis unter ... Euro	Steuer- pflichtige	Gesamtbetrag der Einkünfte		Einkommen	Zu ver- steuerndes Einkommen	Festgesetzte Einkommen- steuer	Nachrichtlich: Bruttolohn
		1 000 Euro	Euro je Steuer- pflichtigen				
		1 000 Euro					

438003 Egelsbach

	Nullfälle	178	—	—	– 8	– 8	—	78
1 –	5 000	532	1 112	2 091	756	754	18	1 503
5 000 –	10 000	306	2 321	7 585	1 827	1 824	35	2 258
10 000 –	15 000	351	4 409	12 561	3 520	3 519	99	3 265
15 000 –	20 000	387	6 777	17 511	5 337	5 330	327	4 412
20 000 –	25 000	351	7 891	22 481	6 288	6 277	463	5 594
25 000 –	30 000	356	9 765	27 430	8 017	7 997	779	7 703
30 000 –	35 000	375	12 185	32 492	10 211	10 172	1 254	10 675
35 000 –	50 000	876	36 758	41 961	30 838	30 486	4 883	33 992
50 000 –	125 000	1 591	122 045	76 710	103 714	99 214	22 756	113 412
125 000 –	250 000	367	60 142	163 874	53 447	50 397	15 704	48 676
250 000 –	500 000	41	13 218	322 388	11 857	11 540	4 270	9 603
500 000 –	1 000 000
1 000 000 und mehr	
Insgesamt		5 728	288 072	50 292	246 597	238 146	54 462	245 423
Nachrichtlich: Verlustfälle		30	– 643	– 21 418	– 64	– 64	—	62

438004 Hainburg

	Nullfälle	254	—	—	– 7	– 7	4	119
1 –	5 000	760	1 480	1 948	1 011	1 010	40	2 129
5 000 –	10 000	433	3 315	7 656	2 625	2 625	56	3 114
10 000 –	15 000	541	6 777	12 526	5 472	5 466	144	5 149
15 000 –	20 000	563	9 893	17 572	8 009	8 009	463	6 877
20 000 –	25 000	567	12 767	22 517	10 579	10 569	864	9 940
25 000 –	30 000	551	15 120	27 440	12 553	12 537	1 220	12 674
30 000 –	35 000	530	17 226	32 501	14 316	14 294	1 823	15 787
35 000 –	50 000	1 216	50 674	41 672	41 885	41 524	6 448	47 149
50 000 –	125 000	1 839	138 284	75 195	116 639	112 095	24 488	128 566
125 000 –	250 000	206	34 251	166 265	30 532	29 377	9 410	23 854
250 000 –	500 000	35	11 893	339 798	10 658	10 389	3 504	4 642
500 000 –	1 000 000
1 000 000 und mehr	
Insgesamt		7 503	307 318	40 959	259 714	253 307	50 578	262 972
Nachrichtlich: Verlustfälle		28	– 368	– 13 142	– 65	– 66	—	65

438005 Heusenstamm, Stadt

	Nullfälle	247	—	—	– 20	– 20	2	124
1 –	5 000	952	1 924	2 021	1 356	1 345	32	2 775
5 000 –	10 000	554	4 150	7 491	3 357	3 355	129	3 825
10 000 –	15 000	683	8 623	12 625	6 857	6 852	230	5 987
15 000 –	20 000	725	12 623	17 412	9 943	9 920	638	8 090
20 000 –	25 000	663	14 949	22 547	12 199	12 165	982	11 269
25 000 –	30 000	689	18 910	27 446	15 522	15 485	1 512	15 269
30 000 –	35 000	615	19 961	32 457	16 654	16 623	2 086	17 417
35 000 –	50 000	1 546	65 046	42 074	55 018	54 590	8 669	57 617
50 000 –	125 000	2 487	188 300	75 714	161 116	155 635	36 115	168 587
125 000 –	250 000	519	86 290	166 261	77 333	73 604	24 270	68 310
250 000 –	500 000	127	42 586	335 325	39 606	38 664	14 005	22 735
500 000 –	1 000 000	23	14 300	621 739	13 724	13 545	5 511	7 582
1 000 000 und mehr		12	47 381	3 948 386	44 911	44 856	17 160	3 035
Insgesamt		9 842	525 043	53 347	457 577	446 621	111 341	392 622
Nachrichtlich: Verlustfälle		60	– 809	– 13 487	– 204	– 204	—	83

5. Unbeschränkt Lohn- und Einkommensteuerpflichtige¹⁾ in Hessen 2018 nach regionaler Gliederung und Größenklassen des Gesamtbetrags der Einkünfte

Verwaltungsbezirk — Größenklasse nach dem Gesamtbetrag der Einkünfte von ... bis unter ... Euro	Steuer- pflichtige	Gesamtbetrag der Einkünfte		Einkommen	Zu ver- steuerndes Einkommen	Festgesetzte Einkommen- steuer	Nachrichtlich: Bruttolohn
		1 000 Euro	Euro je Steuer- pflichtigen				
		1 000 Euro					

438006 Langen (Hessen), Stadt

	Nullfälle	565	—	—	– 29	– 29	2	251
1 –	5 000	1 785	3 594	2 013	2 435	2 433	64	5 076
5 000 –	10 000	1 133	8 575	7 568	7 037	7 036	124	8 321
10 000 –	15 000	1 395	17 412	12 482	14 145	14 133	472	13 294
15 000 –	20 000	1 388	24 229	17 456	19 571	19 545	1 208	17 371
20 000 –	25 000	1 322	29 743	22 499	24 601	24 535	2 463	24 713
25 000 –	30 000	1 355	37 315	27 539	31 073	30 974	3 247	31 924
30 000 –	35 000	1 326	43 064	32 476	36 103	36 019	4 528	39 175
35 000 –	50 000	3 047	127 477	41 837	107 568	106 627	17 169	120 128
50 000 –	125 000	4 979	379 025	76 125	324 226	313 426	73 470	351 975
125 000 –	250 000	1 019	164 681	161 610	146 600	139 777	44 809	140 785
250 000 –	500 000	162	52 405	323 489	47 696	46 345	17 953	39 454
500 000 –	1 000 000
1 000 000 und mehr	
Insgesamt		19 503	909 012	46 609	780 877	760 470	174 348	802 628
Nachrichtlich: Verlustfälle		122	– 1 678	– 13 757	– 429	– 440	—	314

438007 Mainhausen

	Nullfälle	153	—	—	– 6	– 6	1	77
1 –	5 000	560	1 081	1 930	725	725	32	1 624
5 000 –	10 000	329	2 515	7 645	2 073	2 072	42	2 391
10 000 –	15 000	389	4 835	12 428	3 892	3 891	267	3 848
15 000 –	20 000	343	5 999	17 490	4 823	4 821	316	4 419
20 000 –	25 000	352	7 854	22 314	6 348	6 339	506	5 972
25 000 –	30 000	344	9 461	27 502	7 782	7 763	840	8 121
30 000 –	35 000	337	10 922	32 409	9 101	9 080	1 189	10 148
35 000 –	50 000	788	33 091	41 993	27 632	27 318	4 426	31 242
50 000 –	125 000	1 245	94 421	75 840	79 957	76 829	17 435	88 313
125 000 –	250 000	207	33 229	160 529	29 606	28 020	8 739	27 905
250 000 –	500 000	36	12 039	334 403	11 069	10 763	3 823	7 249
500 000 –	1 000 000
1 000 000 und mehr	
Insgesamt		5 093	225 814	44 338	192 954	187 481	41 692	194 989
Nachrichtlich: Verlustfälle		24	– 273	– 11 356	– 84	– 84	—	112

438008 Mühlheim am Main, Stadt

	Nullfälle	388	—	—	– 15	– 15	2	188
1 –	5 000	1 535	3 194	2 081	2 296	2 280	72	4 480
5 000 –	10 000	955	7 202	7 541	5 988	5 983	139	7 138
10 000 –	15 000	1 147	14 388	12 544	11 816	11 769	384	11 627
15 000 –	20 000	1 212	21 116	17 422	17 103	17 013	1 007	15 451
20 000 –	25 000	1 137	25 653	22 562	21 188	21 129	1 948	20 634
25 000 –	30 000	1 185	32 579	27 493	27 175	27 115	2 794	28 075
30 000 –	35 000	1 039	33 732	32 466	28 399	28 319	3 479	29 305
35 000 –	50 000	2 553	106 944	41 889	90 251	89 505	14 083	100 252
50 000 –	125 000	3 532	263 138	74 501	223 398	215 982	47 778	240 717
125 000 –	250 000	457	74 051	162 038	66 049	62 914	19 554	55 885
250 000 –	500 000	78	24 660	316 149	22 709	22 058	8 097	11 431
500 000 –	1 000 000
1 000 000 und mehr	
Insgesamt		15 237	621 329	40 778	530 468	518 031	104 105	527 553
Nachrichtlich: Verlustfälle		62	– 869	– 14 024	– 206	– 209	—	417

5. Unbeschränkt Lohn- und Einkommensteuerpflichtige¹⁾ in Hessen 2018 nach regionaler Gliederung und Größenklassen des Gesamtbetrags der Einkünfte

Verwaltungsbezirk — Größenklasse nach dem Gesamtbetrag der Einkünfte von ... bis unter ... Euro	Steuer- pflichtige	Gesamtbetrag der Einkünfte		Einkommen	Zu ver- steuerndes Einkommen	Festgesetzte Einkommen- steuer	Nachrichtlich: Bruttolohn
		1 000 Euro	Euro je Steuer- pflichtigen				
		1 000 Euro					

438009 Neu-Isenburg, Stadt

	Nullfälle	501	—	—	– 23	– 23	6	233
1 –	5 000	2 036	4 415	2 168	3 052	3 049	104	6 157
5 000 –	10 000	1 494	11 285	7 554	9 198	9 174	250	10 897
10 000 –	15 000	1 631	20 485	12 560	16 635	16 582	643	15 702
15 000 –	20 000	1 708	29 773	17 431	23 999	23 929	1 586	21 767
20 000 –	25 000	1 591	35 719	22 451	29 710	29 577	2 432	28 606
25 000 –	30 000	1 519	41 793	27 514	34 985	34 899	3 606	35 948
30 000 –	35 000	1 452	47 143	32 467	40 043	39 917	5 328	42 558
35 000 –	50 000	3 296	137 661	41 766	115 926	114 972	18 449	125 604
50 000 –	125 000	4 338	321 460	74 103	275 882	268 014	61 577	288 222
125 000 –	250 000	786	130 688	166 270	117 610	112 839	36 469	96 631
250 000 –	500 000	144	46 992	326 332	44 025	42 930	15 967	27 865
500 000 –	1 000 000	33	20 737	628 389	18 863	18 602	6 760	6 119
1 000 000 und mehr		12	118 999	9 916 567	118 499	118 431	53 615	5 923
Insgesamt		20 541	967 149	47 084	848 403	832 892	206 792	712 232
Nachrichtlich: Verlustfälle		125	– 2 405	– 19 242	– 465	– 468	2 197	1 269

438010 Obertshausen, Stadt

	Nullfälle	457	—	—	– 14	– 14	21	224
1 –	5 000	1 183	2 275	1 923	1 530	1 529	34	3 277
5 000 –	10 000	734	5 588	7 612	4 570	4 564	370	5 481
10 000 –	15 000	961	12 073	12 563	9 782	9 766	506	9 102
15 000 –	20 000	953	16 678	17 500	13 392	13 349	903	11 389
20 000 –	25 000	968	21 731	22 450	17 720	17 641	1 423	17 162
25 000 –	30 000	970	26 550	27 371	22 081	21 980	2 488	22 603
30 000 –	35 000	923	29 990	32 492	24 956	24 896	3 089	27 166
35 000 –	50 000	2 184	91 551	41 919	77 269	76 676	12 258	85 251
50 000 –	125 000	3 059	226 089	73 909	191 898	185 709	40 857	205 763
125 000 –	250 000	444	71 606	161 275	63 275	60 241	18 841	54 301
250 000 –	500 000	68	22 919	337 038	21 123	20 696	8 488	11 676
500 000 –	1 000 000
1 000 000 und mehr	
Insgesamt		12 923	543 033	42 021	462 390	451 711	95 258	459 396
Nachrichtlich: Verlustfälle		58	– 1 741	– 30 018	– 255	– 255	—	325

438011 Rodgau, Stadt

	Nullfälle	568	—	—	– 55	– 55	3	271
1 –	5 000	2 172	4 406	2 029	2 971	2 962	76	6 243
5 000 –	10 000	1 301	9 929	7 632	8 127	8 124	212	9 591
10 000 –	15 000	1 647	20 755	12 602	16 872	16 857	534	15 280
15 000 –	20 000	1 686	29 394	17 434	23 478	23 464	1 400	20 646
20 000 –	25 000	1 663	37 458	22 524	30 812	30 731	2 439	28 963
25 000 –	30 000	1 636	44 949	27 475	37 146	37 062	3 812	37 466
30 000 –	35 000	1 609	52 203	32 444	43 860	43 721	5 544	46 361
35 000 –	50 000	3 852	161 476	41 920	136 429	135 203	21 627	150 885
50 000 –	125 000	5 969	453 804	76 027	385 957	371 553	83 298	421 848
125 000 –	250 000	944	152 600	161 653	136 281	129 575	40 655	122 848
250 000 –	500 000	146	47 841	327 679	43 919	42 918	15 080	27 703
500 000 –	1 000 000	19	13 527	711 936	13 021	12 884	4 921	4 103
1 000 000 und mehr		11	17 030	1 548 147	16 487	16 442	7 982	3 750
Insgesamt		23 223	1 045 372	45 014	895 304	871 440	187 583	895 959
Nachrichtlich: Verlustfälle		123	– 3 529	– 28 690	– 401	– 401	—	419

5. Unbeschränkt Lohn- und Einkommensteuerpflichtige¹⁾ in Hessen 2018 nach regionaler Gliederung und Größenklassen des Gesamtbetrags der Einkünfte

Verwaltungsbezirk — Größenklasse nach dem Gesamtbetrag der Einkünfte von ... bis unter ... Euro	Steuer- pflichtige	Gesamtbetrag der Einkünfte		Einkommen	Zu ver- steuerndes Einkommen	Festgesetzte Einkommen- steuer	Nachrichtlich: Bruttolohn
		1 000 Euro	Euro je Steuer- pflichtigen				
						1 000 Euro	

438012 Rödermark, Stadt

	Nullfälle	312	—	—	– 16	– 16	76	142
1 –	5 000	1 363	2 764	2 028	1 876	1 870	45	4 011
5 000 –	10 000	803	6 137	7 642	4 949	4 941	303	5 854
10 000 –	15 000	1 003	12 637	12 600	9 983	9 976	254	8 697
15 000 –	20 000	959	16 746	17 462	13 325	13 320	1 213	11 281
20 000 –	25 000	981	22 066	22 493	17 999	17 938	1 446	16 464
25 000 –	30 000	947	26 051	27 509	21 427	21 386	2 145	21 213
30 000 –	35 000	914	29 631	32 419	24 712	24 676	3 092	25 044
35 000 –	50 000	2 170	91 140	42 000	76 184	75 477	11 848	81 404
50 000 –	125 000	3 631	278 429	76 681	237 204	228 815	51 816	252 609
125 000 –	250 000	745	121 794	163 482	109 299	104 233	33 498	102 412
250 000 –	500 000	121	40 320	333 221	37 650	36 632	13 421	25 149
500 000 –	1 000 000
1 000 000 und mehr	
Insgesamt		13 986	683 226	48 851	589 140	573 571	133 318	572 845
Nachrichtlich: Verlustfälle		99	– 2 553	– 25 792	– 422	– 425	—	427

438013 Seligenstadt, Einhardstadt

	Nullfälle	318	—	—	– 12	– 12	1	138
1 –	5 000	1 007	2 030	2 016	1 392	1 391	30	2 915
5 000 –	10 000	571	4 379	7 670	3 446	3 445	187	4 148
10 000 –	15 000	741	9 294	12 543	7 467	7 466	192	6 742
15 000 –	20 000	780	13 639	17 486	10 940	10 911	645	9 046
20 000 –	25 000	765	17 226	22 518	14 078	14 052	1 176	12 920
25 000 –	30 000	744	20 443	27 477	16 717	16 673	1 750	16 915
30 000 –	35 000	770	24 977	32 438	20 821	20 741	2 682	22 377
35 000 –	50 000	1 728	72 399	41 898	60 613	60 044	9 812	66 435
50 000 –	125 000	2 867	220 796	77 013	187 513	180 518	41 841	202 789
125 000 –	250 000	625	102 480	163 969	91 306	86 598	28 012	80 753
250 000 –	500 000	109	35 322	324 051	32 743	32 001	11 296	19 132
500 000 –	1 000 000
1 000 000 und mehr	
Insgesamt		11 050	543 751	49 208	466 434	452 947	104 982	449 858
Nachrichtlich: Verlustfälle		68	– 585	– 8 606	– 218	– 218	—	150

439 Rheingau-Taunus-Kreis

	Nullfälle	2 215	—	—	– 204	– 204	474	1 054
1 –	5 000	8 825	17 598	1 994	12 054	12 038	485	25 112
5 000 –	10 000	5 491	41 610	7 578	33 132	33 108	928	38 646
10 000 –	15 000	6 516	81 897	12 569	65 329	65 263	2 490	59 727
15 000 –	20 000	6 551	114 251	17 440	90 498	90 393	5 397	77 799
20 000 –	25 000	6 488	146 033	22 508	118 366	118 128	9 912	112 419
25 000 –	30 000	6 520	179 262	27 494	146 597	146 219	14 939	146 834
30 000 –	35 000	6 359	206 511	32 475	170 732	170 353	21 691	180 333
35 000 –	50 000	15 101	633 353	41 941	527 428	521 864	83 614	578 450
50 000 –	125 000	24 705	1 882 857	76 214	1 601 142	1 539 866	347 401	1 705 041
125 000 –	250 000	4 952	814 531	164 485	724 843	688 650	217 476	637 714
250 000 –	500 000	914	297 157	325 117	275 156	268 021	98 964	190 410
500 000 –	1 000 000	160	107 967	674 796	101 332	99 896	38 980	52 825
1 000 000 und mehr		53	150 799	2 845 271	140 713	140 357	51 099	22 706
Insgesamt		94 850	4 673 825	49 276	4 007 116	3 893 951	893 851	3 829 070
Nachrichtlich: Verlustfälle		567	– 7 307	– 12 886	– 1 939	– 1 955	288	1 459

5. Unbeschränkt Lohn- und Einkommensteuerpflichtige¹⁾ in Hessen 2018 nach regionaler Gliederung und Größenklassen des Gesamtbetrags der Einkünfte

Verwaltungsbezirk — Größenklasse nach dem Gesamtbetrag der Einkünfte von ... bis unter ... Euro	Steuer- pflichtige	Gesamtbetrag der Einkünfte		Einkommen	Zu ver- steuerndes Einkommen	Festgesetzte Einkommen- steuer	Nachrichtlich: Bruttolohn
		1 000 Euro	Euro je Steuer- pflichtigen				
						1 000 Euro	

439001 Aarbergen

	Nullfälle	111	—	—	– 2	– 2	—	51
1 –	5 000	257	517	2 010	334	334	9	760
5 000 –	10 000	175	1 319	7 540	1 060	1 060	20	1 182
10 000 –	15 000	215	2 697	12 546	2 126	2 126	47	1 938
15 000 –	20 000	224	3 912	17 465	3 094	3 093	164	2 666
20 000 –	25 000	214	4 841	22 623	3 949	3 943	317	4 196
25 000 –	30 000	214	5 903	27 584	4 898	4 887	515	5 341
30 000 –	35 000	216	7 025	32 524	5 779	5 762	681	6 757
35 000 –	50 000	530	22 304	42 083	18 640	18 490	2 827	21 272
50 000 –	125 000	697	51 179	73 427	43 202	41 972	8 774	47 494
125 000 –	250 000	81	13 024	160 795	11 614	11 197	3 331	10 490
250 000 –	500 000
500 000 –	1 000 000
1 000 000 und mehr	
Insgesamt		2 946	118 291	40 153	100 070	98 201	18 627	103 970
Nachrichtlich: Verlustfälle		12	– 81	– 6 791	– 24	– 24	—	22

439002 Bad Schwalbach, Kreisstadt

	Nullfälle	158	—	—	– 5	– 5	1	84
1 –	5 000	516	1 051	2 037	748	747	19	1 520
5 000 –	10 000	341	2 545	7 462	2 062	2 062	56	2 445
10 000 –	15 000	437	5 495	12 575	4 507	4 507	140	4 195
15 000 –	20 000	396	6 925	17 487	5 533	5 532	371	4 999
20 000 –	25 000	408	9 163	22 457	7 545	7 518	654	7 566
25 000 –	30 000	342	9 412	27 520	7 694	7 683	789	7 715
30 000 –	35 000	392	12 677	32 340	10 527	10 517	1 329	11 235
35 000 –	50 000	849	35 739	42 096	29 900	29 620	4 609	32 462
50 000 –	125 000	1 302	98 309	75 506	83 656	80 620	17 495	89 559
125 000 –	250 000	200	31 947	159 735	28 378	27 009	8 391	24 777
250 000 –	500 000	38	11 629	306 024	10 914	10 664	3 810	5 233
500 000 –	1 000 000
1 000 000 und mehr	
Insgesamt		5 385	229 316	42 584	195 747	190 730	39 241	193 683
Nachrichtlich: Verlustfälle		24	– 185	– 7 718	– 62	– 62	—	25

439003 Eltville am Rhein, Stadt

	Nullfälle	201	—	—	– 18	– 18	1	99
1 –	5 000	828	1 708	2 063	1 207	1 205	55	2 496
5 000 –	10 000	479	3 662	7 645	2 928	2 928	55	3 326
10 000 –	15 000	617	7 808	12 655	6 214	6 214	284	5 417
15 000 –	20 000	611	10 675	17 471	8 384	8 382	469	6 305
20 000 –	25 000	616	13 804	22 410	11 148	11 148	951	10 193
25 000 –	30 000	584	16 098	27 565	13 210	13 176	1 379	12 975
30 000 –	35 000	557	18 104	32 502	14 793	14 760	1 864	15 188
35 000 –	50 000	1 408	58 889	41 825	49 342	48 850	7 943	52 985
50 000 –	125 000	2 337	179 594	76 848	153 284	147 365	34 434	159 603
125 000 –	250 000	595	100 970	169 697	89 771	84 765	27 708	77 664
250 000 –	500 000	144	48 142	334 319	44 167	42 903	15 973	31 491
500 000 –	1 000 000	23	15 640	679 994	14 331	14 154	5 404	5 209
1 000 000 und mehr		6	11 310	1 885 046	10 667	10 615	4 693	298
Insgesamt		9 006	486 404	54 009	419 428	406 449	101 212	383 248
Nachrichtlich: Verlustfälle		46	– 952	– 20 689	– 267	– 267	185	126

5. Unbeschränkt Lohn- und Einkommensteuerpflichtige¹⁾ in Hessen 2018 nach regionaler Gliederung und Größenklassen des Gesamtbetrags der Einkünfte

Verwaltungsbezirk — Größenklasse nach dem Gesamtbetrag der Einkünfte von ... bis unter ... Euro	Steuer- pflichtige	Gesamtbetrag der Einkünfte		Einkommen	Zu ver- steuerndes Einkommen	Festgesetzte Einkommen- steuer	Nachrichtlich: Bruttolohn
		1 000 Euro	Euro je Steuer- pflichtigen				
		1 000 Euro					

439004 Geisenheim, Hochschulstadt

	Nullfälle	174	—	—	– 9	– 9	—	87
1 –	5 000	658	1 214	1 845	850	844	22	1 773
5 000 –	10 000	387	2 919	7 543	2 389	2 388	42	2 716
10 000 –	15 000	442	5 545	12 546	4 434	4 433	106	4 013
15 000 –	20 000	446	7 798	17 484	6 254	6 253	362	5 331
20 000 –	25 000	439	9 857	22 454	7 962	7 954	679	7 701
25 000 –	30 000	396	10 854	27 409	8 880	8 855	928	9 074
30 000 –	35 000	395	12 799	32 403	10 568	10 565	1 389	11 122
35 000 –	50 000	948	39 770	41 951	33 101	32 729	5 398	36 302
50 000 –	125 000	1 441	109 007	75 647	92 005	88 594	19 373	96 201
125 000 –	250 000	220	35 474	161 244	31 359	29 545	9 292	26 973
250 000 –	500 000	44	14 531	330 240	13 571	13 318	4 694	7 913
500 000 –	1 000 000
1 000 000 und mehr	
Insgesamt		6 008	266 101	44 291	227 080	220 919	48 257	214 622
Nachrichtlich: Verlustfälle		38	– 320	– 8 416	– 118	– 133	—	111

439005 Heidenrod

	Nullfälle	101	—	—	– 2	– 2	—	49
1 –	5 000	337	716	2 125	509	508	8	976
5 000 –	10 000	246	1 913	7 778	1 525	1 525	19	1 807
10 000 –	15 000	283	3 568	12 609	2 869	2 865	71	2 571
15 000 –	20 000	280	4 869	17 391	3 820	3 816	217	3 430
20 000 –	25 000	254	5 724	22 535	4 615	4 604	376	4 459
25 000 –	30 000	298	8 173	27 426	6 663	6 652	715	7 010
30 000 –	35 000	292	9 463	32 406	7 905	7 880	1 000	8 594
35 000 –	50 000	707	29 513	41 745	24 410	24 194	3 709	27 559
50 000 –	125 000	996	75 170	75 472	63 454	61 084	13 124	69 508
125 000 –	250 000	126	19 749	156 736	17 256	16 524	4 797	14 918
250 000 –	500 000
500 000 –	1 000 000
1 000 000 und mehr	
Insgesamt		3 939	166 510	42 272	139 772	136 308	26 142	142 401
Nachrichtlich: Verlustfälle		20	– 221	– 11 067	– 41	– 41	—	47

439006 Hohenstein

	Nullfälle	70	—	—	– 13	– 13	1	28
1 –	5 000	250	543	2 173	328	327	14	735
5 000 –	10 000	197	1 493	7 578	1 155	1 155	17	1 368
10 000 –	15 000	200	2 507	12 533	1 982	1 981	70	1 749
15 000 –	20 000	202	3 537	17 511	2 820	2 818	152	2 433
20 000 –	25 000	224	5 057	22 576	4 079	4 068	343	3 870
25 000 –	30 000	240	6 604	27 518	5 482	5 462	587	5 498
30 000 –	35 000	194	6 293	32 436	5 194	5 160	655	5 502
35 000 –	50 000	506	21 324	42 143	17 810	17 599	2 707	19 499
50 000 –	125 000	875	66 140	75 589	56 165	54 022	11 732	61 646
125 000 –	250 000	124	20 064	161 806	17 972	17 203	5 201	15 488
250 000 –	500 000
500 000 –	1 000 000
1 000 000 und mehr	
Insgesamt		3 099	140 702	45 402	119 670	116 376	23 984	121 119
Nachrichtlich: Verlustfälle		22	– 203	– 9 218	– 66	– 67	—	9

5. Unbeschränkt Lohn- und Einkommensteuerpflichtige¹⁾ in Hessen 2018 nach regionaler Gliederung und Größenklassen des Gesamtbetrags der Einkünfte

Verwaltungsbezirk — Größenklasse nach dem Gesamtbetrag der Einkünfte von ... bis unter ... Euro	Steuer- pflichtige	Gesamtbetrag der Einkünfte		Einkommen	Zu ver- steuerndes Einkommen	Festgesetzte Einkommen- steuer	Nachrichtlich: Bruttolohn
		1 000 Euro	Euro je Steuer- pflichtigen				
						1 000 Euro	

439007 Hünstetten

	Nullfälle	108	—	—	— 17	— 17	14	47
1 —	5 000	416	824	1 980	567	566	103	1 188
5 000 —	10 000	258	1 985	7 693	1 546	1 545	18	1 840
10 000 —	15 000	294	3 709	12 616	2 971	2 970	105	2 796
15 000 —	20 000	318	5 554	17 466	4 366	4 365	265	3 771
20 000 —	25 000	339	7 645	22 552	6 109	6 102	532	6 061
25 000 —	30 000	364	9 983	27 425	8 074	8 058	791	8 152
30 000 —	35 000	359	11 699	32 587	9 751	9 737	1 259	10 476
35 000 —	50 000	786	32 931	41 896	27 247	26 888	4 505	30 706
50 000 —	125 000	1 538	119 655	77 799	101 673	97 093	21 896	110 936
125 000 —	250 000	384	62 928	163 875	56 125	53 087	16 596	51 900
250 000 —	500 000	60	18 339	305 644	17 042	16 529	5 907	12 746
500 000 —	1 000 000
1 000 000 und mehr	
Insgesamt		5 236	291 965	55 761	249 706	241 053	57 122	247 173
Nachrichtlich: Verlustfälle		33	— 717	— 21 716	— 137	— 138	—	142

439008 Idstein, Hochschulstadt

	Nullfälle	300	—	—	— 30	— 30	1	147
1 —	5 000	1 204	2 426	2 015	1 682	1 681	34	3 457
5 000 —	10 000	758	5 730	7 559	4 481	4 479	91	5 477
10 000 —	15 000	823	10 366	12 596	8 258	8 253	229	8 091
15 000 —	20 000	840	14 708	17 510	11 696	11 677	653	10 585
20 000 —	25 000	848	19 105	22 530	15 417	15 343	1 289	14 712
25 000 —	30 000	800	22 000	27 500	17 960	17 906	1 848	18 138
30 000 —	35 000	821	26 755	32 588	22 072	21 997	2 832	23 402
35 000 —	50 000	1 941	81 692	42 088	67 579	66 803	10 762	75 203
50 000 —	125 000	3 423	262 723	76 752	224 450	215 917	50 694	242 375
125 000 —	250 000	872	144 322	165 507	128 815	122 191	39 004	122 620
250 000 —	500 000	181	57 471	317 519	53 336	51 756	20 377	43 141
500 000 —	1 000 000
1 000 000 und mehr	
Insgesamt		12 849	718 613	55 928	621 768	603 723	151 043	587 056
Nachrichtlich: Verlustfälle		88	— 1 104	— 12 541	— 279	— 279	103	302

439009 Kiedrich

	Nullfälle	41	—	—	— 9	— 9	—	17
1 —	5 000	152	309	2 032	211	210	4	422
5 000 —	10 000	97	754	7 772	581	581	10	613
10 000 —	15 000	118	1 498	12 693	1 192	1 192	26	892
15 000 —	20 000	131	2 273	17 351	1 795	1 794	114	1 466
20 000 —	25 000	134	2 990	22 312	2 402	2 397	202	2 133
25 000 —	30 000	128	3 545	27 697	2 924	2 908	295	2 703
30 000 —	35 000	127	4 106	32 332	3 430	3 430	434	3 351
35 000 —	50 000	363	15 120	41 654	12 956	12 818	2 147	14 142
50 000 —	125 000	579	44 714	77 226	38 066	36 541	8 423	40 443
125 000 —	250 000	132	21 498	162 861	19 032	18 018	5 783	16 389
250 000 —	500 000	16	5 234	327 106	4 882	4 697	1 667	3 406
500 000 —	1 000 000
1 000 000 und mehr	
Insgesamt		2 027	110 484	54 506	95 538	92 601	22 117	88 589
Nachrichtlich: Verlustfälle		8	— 33	— 4 106	— 14	— 14	—	41

5. Unbeschränkt Lohn- und Einkommensteuerpflichtige¹⁾ in Hessen 2018 nach regionaler Gliederung und Größenklassen des Gesamtbetrags der Einkünfte

Verwaltungsbezirk — Größenklasse nach dem Gesamtbetrag der Einkünfte von ... bis unter ... Euro	Steuer- pflichtige	Gesamtbetrag der Einkünfte		Einkommen	Zu ver- steuerndes Einkommen	Festgesetzte Einkommen- steuer	Nachrichtlich: Bruttolohn
		1 000 Euro	Euro je Steuer- pflichtigen				
						1 000 Euro	

439010 Lorch, Stadt

	Nullfälle	41	—	—	— 1	— 1	—	15
1 —	5 000	199	386	1 942	277	277	9	555
5 000 —	10 000	127	967	7 614	797	797	18	845
10 000 —	15 000	159	1 971	12 398	1 507	1 507	99	1 554
15 000 —	20 000	144	2 489	17 282	1 970	1 969	115	1 895
20 000 —	25 000	167	3 753	22 476	3 144	3 144	249	3 232
25 000 —	30 000	164	4 520	27 558	3 724	3 723	332	4 212
30 000 —	35 000	134	4 365	32 572	3 521	3 521	396	3 922
35 000 —	50 000	278	11 551	41 549	9 486	9 424	1 411	10 951
50 000 —	125 000	396	28 409	71 741	23 712	22 971	4 669	27 222
125 000 —	250 000	26	4 063	156 251	3 452	3 237	1 044	2 792
250 000 —	500 000
500 000 —	1 000 000
1 000 000 und mehr	
Insgesamt		1 844	65 501	35 521	54 386	53 293	9 278	58 595
Nachrichtlich: Verlustfälle		15	— 437	— 29 138	— 40	— 40	—	42

439011 Niedernhausen

	Nullfälle	143	—	—	— 25	— 25	422	70
1 —	5 000	630	1 253	1 989	828	827	21	1 795
5 000 —	10 000	390	2 943	7 545	2 331	2 330	171	2 761
10 000 —	15 000	453	5 736	12 662	4 495	4 474	139	4 009
15 000 —	20 000	458	7 988	17 440	6 186	6 178	352	5 298
20 000 —	25 000	486	10 934	22 497	8 946	8 920	728	8 682
25 000 —	30 000	535	14 744	27 558	11 807	11 775	1 141	11 354
30 000 —	35 000	495	16 070	32 466	13 106	13 095	1 674	13 715
35 000 —	50 000	1 184	49 616	41 905	41 356	40 935	6 647	44 373
50 000 —	125 000	2 149	165 686	77 099	141 027	135 858	31 460	151 356
125 000 —	250 000	528	88 544	167 697	78 830	75 482	24 225	72 148
250 000 —	500 000	113	37 796	334 477	35 267	34 428	12 654	25 202
500 000 —	1 000 000	13	9 085	698 838	8 678	8 581	3 675	5 366
1 000 000 und mehr		9	15 962	1 773 522	15 455	15 388	5 176	4 934
Insgesamt		7 586	426 355	56 203	368 286	358 246	88 484	351 064
Nachrichtlich: Verlustfälle		56	— 565	— 10 092	— 198	— 198	—	173

439012 Oestrich-Winkel, Stadt

	Nullfälle	156	—	—	— 6	— 6	—	74
1 —	5 000	713	1 409	1 976	976	975	26	1 997
5 000 —	10 000	353	2 681	7 596	2 187	2 187	64	2 493
10 000 —	15 000	435	5 448	12 524	4 291	4 291	199	3 674
15 000 —	20 000	405	7 021	17 336	5 547	5 545	293	4 442
20 000 —	25 000	421	9 496	22 555	7 717	7 692	600	6 967
25 000 —	30 000	407	11 130	27 346	9 048	9 021	920	8 849
30 000 —	35 000	392	12 718	32 443	10 507	10 459	1 338	11 070
35 000 —	50 000	999	41 786	41 828	34 480	34 107	5 470	37 968
50 000 —	125 000	1 533	115 770	75 519	98 115	94 412	20 936	101 394
125 000 —	250 000	290	47 111	162 451	42 084	40 126	12 590	36 696
250 000 —	500 000	37	12 491	337 608	11 596	11 255	4 146	8 634
500 000 —	1 000 000
1 000 000 und mehr	
Insgesamt		6 152	275 338	44 756	233 574	226 983	49 078	227 211
Nachrichtlich: Verlustfälle		48	— 436	— 9 093	— 117	— 117	—	94

5. Unbeschränkt Lohn- und Einkommensteuerpflichtige¹⁾ in Hessen 2018 nach regionaler Gliederung und Größenklassen des Gesamtbetrags der Einkünfte

Verwaltungsbezirk — Größenklasse nach dem Gesamtbetrag der Einkünfte von ... bis unter ... Euro	Steuer- pflichtige	Gesamtbetrag der Einkünfte		Einkommen	Zu ver- steuerndes Einkommen	Festgesetzte Einkommen- steuer	Nachrichtlich: Bruttolohn
		1 000 Euro	Euro je Steuer- pflichtigen				
		1 000 Euro					

439013 Rüdesheim am Rhein, Stadt

		Nullfälle	122	—	—	— 19	— 19	1	60
1	—	5 000	626	1 171	1 871	885	885	23	1 737
5 000	—	10 000	415	3 164	7 625	2 587	2 573	98	3 045
10 000	—	15 000	452	5 611	12 414	4 678	4 677	518	4 594
15 000	—	20 000	460	8 076	17 556	6 679	6 678	438	6 312
20 000	—	25 000	379	8 520	22 480	7 061	7 059	626	7 172
25 000	—	30 000	390	10 751	27 568	8 962	8 956	919	9 119
30 000	—	35 000	349	11 305	32 393	9 503	9 497	1 174	9 783
35 000	—	50 000	766	31 878	41 616	26 629	26 415	4 126	29 491
50 000	—	125 000	930	69 397	74 620	58 642	56 735	12 155	60 323
125 000	—	250 000	129	21 390	165 816	18 893	18 063	5 341	12 928
250 000	—	500 000	21	6 659	317 092	6 110	5 990	2 026	1 711
500 000	—	1 000 000
1 000 000 und mehr		
Insgesamt			5 046	183 802	36 425	156 229	153 053	29 227	146 693
Nachrichtlich: Verlustfälle			20	— 583	— 29 140	— 113	— 113	—	114

439014 Schlagenbad

		Nullfälle	65	—	—	— 9	— 9	1	33
1	—	5 000	299	599	2 004	360	360	9	813
5 000	—	10 000	177	1 331	7 522	1 026	1 026	96	1 211
10 000	—	15 000	201	2 528	12 576	2 011	2 011	61	1 666
15 000	—	20 000	216	3 752	17 373	2 996	2 996	319	2 434
20 000	—	25 000	199	4 487	22 549	3 586	3 581	312	3 155
25 000	—	30 000	217	5 978	27 548	4 929	4 923	512	4 643
30 000	—	35 000	192	6 221	32 399	5 116	5 111	642	5 315
35 000	—	50 000	531	22 406	42 196	18 623	18 431	3 016	20 312
50 000	—	125 000	924	70 239	76 016	59 946	57 602	13 388	60 512
125 000	—	250 000	200	32 735	163 673	29 165	27 935	8 786	23 571
250 000	—	500 000	45	15 634	347 413	14 556	14 244	5 390	8 673
500 000	—	1 000 000
1 000 000 und mehr		
Insgesamt			3 278	176 823	53 942	152 694	148 473	37 157	135 924
Nachrichtlich: Verlustfälle			23	— 196	— 8 500	— 49	— 49	—	22

439015 Taunusstein, Stadt

		Nullfälle	330	—	—	— 26	— 26	32	154
1	—	5 000	1 243	2 545	2 048	1 703	1 703	122	3 566
5 000	—	10 000	817	6 114	7 483	4 830	4 827	107	5 601
10 000	—	15 000	1 025	12 866	12 553	10 207	10 178	315	9 536
15 000	—	20 000	1 053	18 329	17 407	14 349	14 296	825	12 490
20 000	—	25 000	989	22 260	22 507	17 864	17 848	1 486	16 573
25 000	—	30 000	1 031	28 368	27 515	23 296	23 213	2 339	23 214
30 000	—	35 000	1 037	33 643	32 442	27 917	27 857	3 529	29 360
35 000	—	50 000	2 393	100 509	42 001	83 927	82 963	13 138	90 871
50 000	—	125 000	3 975	303 700	76 403	258 697	247 998	55 865	275 318
125 000	—	250 000	725	117 641	162 263	104 834	99 015	30 960	89 269
250 000	—	500 000	101	32 954	326 276	30 590	29 799	10 739	21 650
500 000	—	1 000 000	18	11 915	661 920	11 486	11 336	4 096	5 701
1 000 000 und mehr			10	27 883	2 788 258	25 855	25 800	11 189	4 994
Insgesamt			14 747	718 727	48 737	615 528	596 808	134 741	588 299
Nachrichtlich: Verlustfälle			87	— 768	— 8 824	— 264	— 264	—	135

5. Unbeschränkt Lohn- und Einkommensteuerpflichtige¹⁾ in Hessen 2018 nach regionaler Gliederung und Größenklassen des Gesamtbetrags der Einkünfte

Verwaltungsbezirk — Größenklasse nach dem Gesamtbetrag der Einkünfte von ... bis unter ... Euro	Steuer- pflichtige	Gesamtbetrag der Einkünfte		Einkommen	Zu ver- steuerndes Einkommen	Festgesetzte Einkommen- steuer	Nachrichtlich: Bruttolohn
		1 000 Euro	Euro je Steuer- pflichtigen				
		1 000 Euro					

439016 Waldems

		Nullfälle	54	—	—	– 11	– 11	—	24
1	–	5 000	253	461	1 820	297	297	6	674
5 000	–	10 000	133	1 012	7 609	804	803	10	881
10 000	–	15 000	171	2 134	12 478	1 704	1 704	39	1 545
15 000	–	20 000	175	3 029	17 307	2 458	2 450	154	1 909
20 000	–	25 000	179	4 060	22 680	3 277	3 277	263	2 747
25 000	–	30 000	208	5 703	27 419	4 575	4 559	485	4 592
30 000	–	35 000	201	6 542	32 547	5 442	5 433	727	5 635
35 000	–	50 000	413	17 276	41 830	14 345	14 195	2 317	15 898
50 000	–	125 000	762	58 011	76 130	49 095	47 294	10 712	54 496
125 000	–	250 000	141	23 249	164 890	20 464	19 589	6 190	16 943
250 000	–	500 000
500 000	–	1 000 000
1 000 000 und mehr		
Insgesamt			2 717	130 332	47 969	110 770	107 726	23 847	112 313
Nachrichtlich: Verlustfälle			13	– 321	– 24 667	– 51	– 51	—	19

439017 Walluf

		Nullfälle	40	—	—	— 3	— 3	—	14
1	—	5 000	244	467	1 913	292	292	4	648
5 000	—	10 000	141	1 078	7 642	844	843	36	1 034
10 000	—	15 000	191	2 410	12 616	1 883	1 881	42	1 488
15 000	—	20 000	192	3 316	17 270	2 551	2 551	134	2 033
20 000	—	25 000	192	4 337	22 588	3 545	3 531	305	2 997
25 000	—	30 000	202	5 496	27 208	4 472	4 461	445	4 243
30 000	—	35 000	206	6 727	32 656	5 599	5 575	768	5 907
35 000	—	50 000	499	21 049	42 182	17 597	17 401	2 882	18 455
50 000	—	125 000	848	65 154	76 833	55 953	53 790	12 269	56 656
125 000	—	250 000	179	29 823	166 607	26 798	25 662	8 236	22 149
250 000	—	500 000	41	13 350	325 603	12 206	11 955	4 264	7 388
500 000	—	1 000 000
1 000 000 und mehr		
Insgesamt			2 985	168 563	56 470	146 870	143 010	34 295	127 110
Nachrichtlich: Verlustfälle			14	— 186	— 13 275	— 98	— 98	—	36

440 Wetteraukreis

		Nullfälle	4 290	—	—	— 351	— 351	213	2 030
1	—	5 000	14 261	28 962	2 031	19 672	19 635	470	40 796
5 000	—	10 000	9 456	71 759	7 589	57 104	57 054	1 215	66 642
10 000	—	15 000	11 331	141 881	12 521	113 331	113 263	3 057	105 491
15 000	—	20 000	11 648	203 635	17 482	163 796	163 672	9 535	147 249
20 000	—	25 000	11 256	253 169	22 492	207 192	206 775	17 120	203 965
25 000	—	30 000	11 424	313 818	27 470	258 603	257 978	27 146	271 772
30 000	—	35 000	10 596	343 676	32 435	285 451	284 725	35 692	312 974
35 000	—	50 000	24 867	1 040 861	41 857	867 902	859 359	134 982	968 087
50 000	—	125 000	37 896	2 867 158	75 659	2 428 191	2 335 485	522 538	2 614 440
125 000	—	250 000	6 963	1 134 386	162 916	1 008 653	955 549	298 950	886 991
250 000	—	500 000	1 165	385 387	330 804	355 175	345 462	126 970	234 392
500 000	—	1 000 000	261	171 129	655 665	160 858	158 665	60 873	73 880
1 000 000	und mehr		87	186 538	2 144 116	177 777	177 165	65 085	46 873
Insgesamt			155 501	7 142 359	45 931	6 103 355	5 934 436	1 303 847	5 975 583
Nachrichtlich: Verlustfälle			812	— 8 393	— 10 336	— 2 712	— 2 714	265	2 021

5. Unbeschränkt Lohn- und Einkommensteuerpflichtige¹⁾ in Hessen 2018 nach regionaler Gliederung und Größenklassen des Gesamtbetrags der Einkünfte

Verwaltungsbezirk — Größenklasse nach dem Gesamtbetrag der Einkünfte von ... bis unter ... Euro	Steuer- pflichtige	Gesamtbetrag der Einkünfte		Einkommen	Zu ver- steuerndes Einkommen	Festgesetzte Einkommen- steuer	Nachrichtlich: Bruttolohn
		1 000 Euro	Euro je Steuer- pflichtigen				
		1 000 Euro					

440001 Altenstadt

	Nullfälle	161	—	—	– 15	– 15	1	78
1 –	5 000	589	1 197	2 032	797	797	23	1 652
5 000 –	10 000	388	2 889	7 446	2 339	2 338	46	2 736
10 000 –	15 000	445	5 539	12 446	4 398	4 397	109	3 911
15 000 –	20 000	449	7 874	17 537	6 398	6 381	379	5 781
20 000 –	25 000	459	10 396	22 650	8 553	8 541	671	8 559
25 000 –	30 000	500	13 697	27 395	11 246	11 227	1 149	12 393
30 000 –	35 000	443	14 392	32 488	11 930	11 894	1 448	13 308
35 000 –	50 000	989	41 266	41 725	34 382	34 050	5 156	39 205
50 000 –	125 000	1 464	110 650	75 580	93 621	90 340	19 617	101 872
125 000 –	250 000	223	35 130	157 534	31 285	29 690	9 066	27 768
250 000 –	500 000	32	10 683	333 833	10 064	9 812	3 491	6 297
500 000 –	1 000 000
1 000 000 und mehr	
Insgesamt		6 154	270 311	43 924	231 306	225 678	46 825	225 100
Nachrichtlich: Verlustfälle		34	– 149	– 4 387	– 92	– 92	—	78

440002 Bad Nauheim, Stadt

	Nullfälle	389	—	—	– 61	– 61	188	174
1 –	5 000	1 393	2 979	2 138	1 975	1 972	45	3 991
5 000 –	10 000	1 000	7 658	7 658	5 938	5 936	170	6 847
10 000 –	15 000	1 248	15 735	12 608	12 385	12 373	361	11 159
15 000 –	20 000	1 308	22 856	17 474	18 054	18 031	988	15 997
20 000 –	25 000	1 250	27 984	22 387	23 025	22 971	1 939	22 104
25 000 –	30 000	1 146	31 364	27 368	25 682	25 618	2 611	25 995
30 000 –	35 000	1 016	32 876	32 358	27 298	27 224	3 386	28 960
35 000 –	50 000	2 453	102 855	41 930	85 643	84 870	13 413	93 272
50 000 –	125 000	3 732	282 244	75 628	240 087	231 303	53 692	248 598
125 000 –	250 000	920	152 681	165 957	136 162	128 958	41 484	119 076
250 000 –	500 000	189	63 212	334 455	57 817	56 102	21 183	39 987
500 000 –	1 000 000	50	32 443	648 867	30 574	30 135	11 441	9 887
1 000 000 und mehr		18	47 912	2 661 801	46 904	46 752	17 296	13 968
Insgesamt		16 112	822 798	51 067	711 484	692 185	168 197	640 014
Nachrichtlich: Verlustfälle		93	– 1 235	– 13 285	– 411	– 412	79	294

440003 Bad Vilbel, Stadt

	Nullfälle	443	—	—	– 41	– 41	2	217
1 –	5 000	1 488	2 924	1 965	1 877	1 874	53	4 111
5 000 –	10 000	966	7 348	7 606	5 718	5 700	152	6 643
10 000 –	15 000	1 196	14 996	12 539	11 716	11 703	373	10 346
15 000 –	20 000	1 189	20 692	17 403	16 240	16 229	1 083	12 824
20 000 –	25 000	1 086	24 380	22 449	19 565	19 547	1 697	17 589
25 000 –	30 000	1 057	29 021	27 456	23 611	23 512	2 926	23 319
30 000 –	35 000	1 051	34 068	32 414	28 294	28 200	3 616	29 484
35 000 –	50 000	2 728	114 880	42 112	96 380	95 187	15 758	102 480
50 000 –	125 000	5 180	403 181	77 834	344 782	330 492	79 568	366 896
125 000 –	250 000	1 389	231 170	166 429	205 752	194 206	62 875	190 279
250 000 –	500 000	290	96 982	334 422	89 372	86 651	32 042	64 487
500 000 –	1 000 000	69	45 631	661 323	41 569	40 926	15 363	23 992
1 000 000 und mehr		22	36 049	1 638 582	34 632	34 387	13 736	15 134
Insgesamt		18 154	1 061 323	58 462	919 465	888 572	229 244	867 800
Nachrichtlich: Verlustfälle		96	– 1 077	– 11 222	– 326	– 326	—	289

5. Unbeschränkt Lohn- und Einkommensteuerpflichtige¹⁾ in Hessen 2018 nach regionaler Gliederung und Größenklassen des Gesamtbetrags der Einkünfte

Verwaltungsbezirk — Größenklasse nach dem Gesamtbetrag der Einkünfte von ... bis unter ... Euro	Steuer- pflichtige	Gesamtbetrag der Einkünfte		Einkommen	Zu ver- steuerndes Einkommen	Festgesetzte Einkommen- steuer	Nachrichtlich: Bruttolohn
		1 000 Euro	Euro je Steuer- pflichtigen				
						1 000 Euro	

440004 Büdingen, Stadt

		Nullfälle	308	—	—	— 21	— 21	1	147
1	—	5 000	1 016	2 020	1 988	1 379	1 377	27	2 856
5 000	—	10 000	705	5 435	7 710	4 344	4 342	136	4 975
10 000	—	15 000	854	10 692	12 520	8 644	8 641	188	8 098
15 000	—	20 000	837	14 616	17 462	11 996	11 992	685	11 286
20 000	—	25 000	844	18 979	22 486	15 741	15 719	1 282	15 863
25 000	—	30 000	871	23 992	27 545	20 104	20 054	2 079	21 822
30 000	—	35 000	795	25 803	32 456	21 557	21 515	2 688	24 836
35 000	—	50 000	1 838	76 694	41 727	63 979	63 471	9 686	72 766
50 000	—	125 000	2 292	168 223	73 396	141 707	137 005	29 075	150 252
125 000	—	250 000	340	54 647	160 727	48 910	46 851	14 198	34 926
250 000	—	500 000	55	18 698	339 971	17 466	17 053	6 975	9 412
500 000	—	1 000 000
1 000 000 und mehr		
Insgesamt			10 778	446 803	41 455	379 953	371 997	76 740	360 434
Nachrichtlich: Verlustfälle			63	— 489	— 7 763	— 152	— 153	—	111

440005 Butzbach, Friedrich-Ludwig-Weidig-Stadt

		Nullfälle	384	—	—	– 45	– 45	11	190
1	–	5 000	1 239	2 612	2 108	1 841	1 840	52	3 669
5 000	–	10 000	807	6 138	7 606	4 904	4 896	99	5 858
10 000	–	15 000	959	12 006	12 519	9 754	9 753	265	8 956
15 000	–	20 000	1 008	17 698	17 558	14 433	14 421	812	13 592
20 000	–	25 000	923	20 787	22 522	17 141	17 120	1 399	17 331
25 000	–	30 000	994	27 346	27 511	22 641	22 598	2 400	24 820
30 000	–	35 000	879	28 534	32 461	23 750	23 703	3 002	27 062
35 000	–	50 000	2 053	85 965	41 873	71 694	70 921	11 209	81 946
50 000	–	125 000	3 088	232 307	75 229	196 471	188 691	41 964	218 739
125 000	–	250 000	514	83 261	161 986	73 834	69 854	21 756	64 179
250 000	–	500 000	76	24 441	321 596	22 336	21 729	7 862	12 880
500 000	–	1 000 000	13	8 784	675 684	8 456	8 384	3 044	3 777
1 000 000 und mehr			6	11 276	1 879 398	10 678	10 619	3 962	4 418
Insgesamt			12 943	561 155	43 356	477 890	464 483	97 836	487 417
Nachrichtlich: Verlustfälle			68	– 471	– 6 923	– 257	– 257	1	215

440006 Echzell

		Nullfälle	78	—	—	– 7	– 7	—	45
1	–	5 000	333	589	1 768	393	393	7	863
5 000	–	10 000	204	1 538	7 541	1 235	1 234	23	1 559
10 000	–	15 000	213	2 651	12 448	2 169	2 168	52	1 982
15 000	–	20 000	217	3 780	17 422	3 023	3 023	149	2 960
20 000	–	25 000	233	5 233	22 458	4 191	4 185	326	4 291
25 000	–	30 000	264	7 226	27 369	5 914	5 894	651	6 086
30 000	–	35 000	220	7 161	32 548	5 885	5 857	736	6 601
35 000	–	50 000	473	19 671	41 588	16 280	16 155	2 464	18 124
50 000	–	125 000	617	46 282	75 012	38 740	37 288	7 967	41 986
125 000	–	250 000	67	10 850	161 943	9 668	9 190	2 786	7 921
250 000	–	500 000
500 000	–	1 000 000
1 000 000 und mehr		
Insgesamt			2 939	114 604	38 994	96 417	94 200	18 213	95 056
Nachrichtlich: Verlustfälle			12	– 42	– 3 494	– 38	– 38	—	6

5. Unbeschränkt Lohn- und Einkommensteuerpflichtige¹⁾ in Hessen 2018 nach regionaler Gliederung und Größenklassen des Gesamtbetrags der Einkünfte

Verwaltungsbezirk — Größenklasse nach dem Gesamtbetrag der Einkünfte von ... bis unter ... Euro	Steuer- pflichtige	Gesamtbetrag der Einkünfte		Einkommen	Zu ver- steuerndes Einkommen	Festgesetzte Einkommen- steuer	Nachrichtlich: Bruttolohn
		1 000 Euro	Euro je Steuer- pflichtigen				
						1 000 Euro	

440007 Florstadt, Stadt

	Nullfälle	137	—	—	— 12	— 12	—	65
1 —	5 000	376	829	2 205	583	582	17	1 145
5 000 —	10 000	269	1 995	7 416	1 582	1 581	29	1 789
10 000 —	15 000	327	4 032	12 330	3 270	3 269	78	3 224
15 000 —	20 000	371	6 525	17 588	5 285	5 283	323	5 201
20 000 —	25 000	351	7 878	22 444	6 491	6 476	523	6 636
25 000 —	30 000	378	10 412	27 546	8 654	8 638	885	8 903
30 000 —	35 000	352	11 448	32 522	9 431	9 408	1 213	10 681
35 000 —	50 000	774	32 153	41 542	26 657	26 429	4 099	30 412
50 000 —	125 000	952	71 080	74 664	59 905	57 859	12 389	65 483
125 000 —	250 000	149	23 716	159 169	20 980	19 920	6 072	18 222
250 000 —	500 000	21	7 737	368 435	7 276	7 152	2 576	5 060
500 000 —	1 000 000
1 000 000 und mehr	
Insgesamt		4 464	183 446	41 094	155 622	152 053	30 233	161 416
Nachrichtlich: Verlustfälle		11	— 47	— 4 273	— 39	— 39	—	3

440008 Friedberg (Hessen), Kreisstadt

	Nullfälle	427	—	—	— 18	— 18	3	215
1 —	5 000	1 566	3 262	2 083	2 244	2 242	58	4 612
5 000 —	10 000	1 057	7 932	7 504	6 445	6 443	124	7 598
10 000 —	15 000	1 131	14 114	12 479	11 621	11 614	306	11 675
15 000 —	20 000	1 074	18 748	17 457	15 211	15 200	908	14 440
20 000 —	25 000	1 094	24 611	22 496	20 338	20 304	1 736	21 225
25 000 —	30 000	1 082	29 716	27 464	24 549	24 499	2 549	26 502
30 000 —	35 000	986	31 930	32 383	26 620	26 562	3 367	29 130
35 000 —	50 000	2 262	94 727	41 877	79 289	78 492	12 649	88 726
50 000 —	125 000	3 573	272 022	76 133	231 287	221 693	50 527	250 249
125 000 —	250 000	616	99 107	160 888	87 493	82 355	25 968	78 416
250 000 —	500 000	90	30 181	335 348	27 358	26 560	9 773	20 341
500 000 —	1 000 000
1 000 000 und mehr	
Insgesamt		14 983	645 815	43 103	550 934	534 182	114 918	559 891
Nachrichtlich: Verlustfälle		88	— 748	— 8 505	— 241	— 241	—	151

440009 Gedern, Stadt

	Nullfälle	113	—	—	— 5	— 5	1	52
1 —	5 000	441	734	1 665	503	502	9	1 095
5 000 —	10 000	237	1 826	7 703	1 450	1 450	19	1 691
10 000 —	15 000	260	3 248	12 492	2 661	2 660	59	2 535
15 000 —	20 000	276	4 774	17 298	3 850	3 850	222	3 526
20 000 —	25 000	311	6 989	22 472	5 729	5 713	461	5 983
25 000 —	30 000	295	8 105	27 476	6 593	6 586	650	7 140
30 000 —	35 000	259	8 380	32 355	6 956	6 945	853	7 913
35 000 —	50 000	593	24 744	41 726	20 447	20 297	2 920	23 411
50 000 —	125 000	703	50 518	71 860	42 288	41 072	8 326	44 985
125 000 —	250 000	80	13 027	162 841	11 598	11 074	3 142	7 804
250 000 —	500 000
500 000 —	1 000 000
1 000 000 und mehr	
Insgesamt		3 588	130 743	36 439	109 865	107 832	19 755	108 455
Nachrichtlich: Verlustfälle		20	— 175	— 8 727	— 76	— 76	—	62

5. Unbeschränkt Lohn- und Einkommensteuerpflichtige¹⁾ in Hessen 2018 nach regionaler Gliederung und Größenklassen des Gesamtbetrags der Einkünfte

Verwaltungsbezirk — Größenklasse nach dem Gesamtbetrag der Einkünfte von ... bis unter ... Euro	Steuer- pflichtige	Gesamtbetrag der Einkünfte		Einkommen	Zu ver- steuerndes Einkommen	Festgesetzte Einkommen- steuer	Nachrichtlich: Bruttolohn
		1 000 Euro	Euro je Steuer- pflichtigen				
						1 000 Euro	

440010 Glauburg

	Nullfälle	40	—	—	— 3	— 3	—	20
1 —	5 000	145	266	1 838	196	195	4	379
5 000 —	10 000	92	686	7 453	552	552	9	697
10 000 —	15 000	120	1 523	12 690	1 198	1 198	32	1 177
15 000 —	20 000	113	1 967	17 411	1 587	1 587	89	1 427
20 000 —	25 000	129	2 889	22 396	2 361	2 361	177	2 394
25 000 —	30 000	117	3 200	27 347	2 614	2 614	279	2 864
30 000 —	35 000	128	4 152	32 437	3 408	3 403	456	3 779
35 000 —	50 000	269	11 242	41 792	9 300	9 197	1 483	10 741
50 000 —	125 000	371	27 476	74 059	23 234	22 456	4 820	24 878
125 000 —	250 000	38	5 993	157 721	5 386	5 131	1 503	4 237
250 000 —	500 000
500 000 —	1 000 000
1 000 000 und mehr	
Insgesamt		1 571	62 839	39 999	53 109	51 925	9 935	54 305
Nachrichtlich: Verlustfälle		9	— 78	— 8 718	— 20	— 20	—	77

440011 Hirzenhain

	Nullfälle	56	—	—	—	—	—	27
1 —	5 000	185	336	1 814	241	241	5	481
5 000 —	10 000	80	621	7 762	499	499	9	516
10 000 —	15 000	98	1 235	12 606	986	986	17	911
15 000 —	20 000	132	2 282	17 287	1 863	1 855	98	1 628
20 000 —	25 000	109	2 462	22 589	2 006	2 000	161	2 028
25 000 —	30 000	106	2 910	27 450	2 431	2 415	239	2 603
30 000 —	35 000	99	3 213	32 450	2 672	2 671	323	3 080
35 000 —	50 000	224	9 266	41 367	7 691	7 620	1 095	8 968
50 000 —	125 000	283	20 236	71 504	16 789	16 270	3 315	18 378
125 000 —	250 000
250 000 —	500 000
500 000 —	1 000 000
1 000 000 und mehr	
Insgesamt		1 401	48 230	34 426	40 313	39 487	6 785	41 477
Nachrichtlich: Verlustfälle	

440012 Karben, Stadt

	Nullfälle	267	—	—	— 21	— 21	1	138
1 —	5 000	1 054	2 249	2 134	1 521	1 519	31	3 182
5 000 —	10 000	629	4 774	7 590	3 785	3 781	62	4 393
10 000 —	15 000	844	10 574	12 528	8 186	8 177	269	7 401
15 000 —	20 000	831	14 569	17 532	11 545	11 543	694	9 754
20 000 —	25 000	772	17 345	22 467	13 971	13 933	1 120	12 323
25 000 —	30 000	813	22 305	27 435	18 322	18 271	1 832	17 683
30 000 —	35 000	808	26 182	32 404	21 602	21 540	2 736	22 695
35 000 —	50 000	1 936	81 318	42 003	68 133	67 425	10 760	74 785
50 000 —	125 000	3 179	244 099	76 785	206 765	198 449	45 472	223 171
125 000 —	250 000	642	104 056	162 082	92 559	87 535	27 566	86 400
250 000 —	500 000	84	26 838	319 496	24 837	24 214	8 499	16 268
500 000 —	1 000 000
1 000 000 und mehr	
Insgesamt		11 877	570 166	48 006	484 610	469 643	104 515	485 775
Nachrichtlich: Verlustfälle		61	— 296	— 4 852	— 205	— 206	—	107

5. Unbeschränkt Lohn- und Einkommensteuerpflichtige¹⁾ in Hessen 2018 nach regionaler Gliederung und Größenklassen des Gesamtbetrags der Einkünfte

Verwaltungsbezirk — Größenklasse nach dem Gesamtbetrag der Einkünfte von ... bis unter ... Euro	Steuer- pflichtige	Gesamtbetrag der Einkünfte		Einkommen	Zu ver- steuerndes Einkommen	Festgesetzte Einkommen- steuer	Nachrichtlich: Bruttolohn
		1 000 Euro	Euro je Steuer- pflichtigen				
		1 000 Euro					

440013 Kefenrod

	Nullfälle	55	—	—	– 3	– 3	—	22
1 –	5 000	103	197	1 913	105	104	3	290
5 000 –	10 000	112	850	7 591	707	707	12	801
10 000 –	15 000	96	1 191	12 403	964	964	22	870
15 000 –	20 000	117	2 055	17 563	1 626	1 626	88	1 470
20 000 –	25 000	91	2 062	22 660	1 706	1 700	122	1 629
25 000 –	30 000	107	2 939	27 469	2 414	2 414	264	2 708
30 000 –	35 000	101	3 287	32 544	2 722	2 720	327	3 118
35 000 –	50 000	190	7 927	41 719	6 589	6 536	961	7 585
50 000 –	125 000	297	21 691	73 033	18 080	17 441	3 581	20 328
125 000 –	250 000
250 000 –	500 000
500 000 –	1 000 000
1 000 000 und mehr	
Insgesamt		1 303	49 474	37 969	41 410	40 500	7 291	42 757
Nachrichtlich: Verlustfälle	

440014 Limeshain

	Nullfälle	89	—	—	– 8	– 8	—	40
1 –	5 000	236	527	2 233	391	391	7	768
5 000 –	10 000	151	1 170	7 747	905	905	17	979
10 000 –	15 000	223	2 806	12 584	2 225	2 225	60	2 094
15 000 –	20 000	221	3 867	17 499	3 093	3 085	177	2 536
20 000 –	25 000	201	4 478	22 280	3 618	3 617	255	3 624
25 000 –	30 000	229	6 295	27 489	5 209	5 178	524	5 482
30 000 –	35 000	190	6 152	32 378	5 119	5 114	619	5 364
35 000 –	50 000	457	19 044	41 673	15 846	15 730	2 363	17 890
50 000 –	125 000	674	50 742	75 286	42 954	41 451	9 066	46 939
125 000 –	250 000	103	16 271	157 973	14 552	13 849	4 211	11 848
250 000 –	500 000	13	4 617	355 168	4 364	4 215	1 539	2 168
500 000 –	1 000 000
1 000 000 und mehr	
Insgesamt		2 793	120 162	43 022	102 282	99 694	20 282	101 036
Nachrichtlich: Verlustfälle		17	– 243	– 14 274	– 64	– 64	—	50

440015 Münzenberg, Stadt

	Nullfälle	81	—	—	– 7	– 7	—	32
1 –	5 000	258	494	1 914	339	339	7	729
5 000 –	10 000	176	1 336	7 589	1 090	1 090	15	1 279
10 000 –	15 000	203	2 541	12 519	1 945	1 944	56	1 847
15 000 –	20 000	207	3 610	17 439	2 853	2 851	150	2 573
20 000 –	25 000	194	4 346	22 403	3 553	3 540	287	3 498
25 000 –	30 000	230	6 338	27 556	5 344	5 327	557	5 832
30 000 –	35 000	217	7 088	32 662	5 918	5 906	727	6 404
35 000 –	50 000	548	22 929	41 841	19 285	19 107	3 023	21 839
50 000 –	125 000	754	57 561	76 341	48 482	46 539	10 185	54 257
125 000 –	250 000	138	22 093	160 097	19 536	18 632	5 559	16 496
250 000 –	500 000
500 000 –	1 000 000
1 000 000 und mehr	
Insgesamt		3 020	134 119	44 410	113 714	110 509	22 486	118 257
Nachrichtlich: Verlustfälle		14	– 74	– 5 283	– 49	– 49	—	46

5. Unbeschränkt Lohn- und Einkommensteuerpflichtige¹⁾ in Hessen 2018 nach regionaler Gliederung und Größenklassen des Gesamtbetrags der Einkünfte

Verwaltungsbezirk — Größenklasse nach dem Gesamtbetrag der Einkünfte von ... bis unter ... Euro	Steuer- pflichtige	Gesamtbetrag der Einkünfte		Einkommen	Zu ver- steuerndes Einkommen	Festgesetzte Einkommen- steuer	Nachrichtlich: Bruttolohn
		1 000 Euro	Euro je Steuer- pflichtigen				
						1 000 Euro	

440016 Nidda, Stadt

	Nullfälle	441	—	—	– 24	– 24	1	179
1 –	5 000	870	1 680	1 931	1 162	1 160	26	2 427
5 000 –	10 000	563	4 265	7 576	3 465	3 464	65	4 004
10 000 –	15 000	658	8 204	12 468	6 583	6 581	167	6 278
15 000 –	20 000	714	12 529	17 547	10 245	10 240	557	9 450
20 000 –	25 000	684	15 404	22 521	12 727	12 715	1 047	12 987
25 000 –	30 000	694	19 078	27 490	15 882	15 838	1 668	17 580
30 000 –	35 000	696	22 570	32 428	18 999	18 969	2 243	20 982
35 000 –	50 000	1 336	55 783	41 754	46 328	45 959	6 918	52 671
50 000 –	125 000	1 757	128 209	72 970	107 648	104 128	21 387	114 725
125 000 –	250 000	182	28 829	158 403	25 537	24 444	7 235	17 595
250 000 –	500 000	31	9 770	315 147	9 033	8 821	3 498	4 347
500 000 –	1 000 000	7	5 353	764 757	5 116	5 052	1 904	2 699
1 000 000 und mehr		7	25 776	3 682 299	25 509	25 493	8 641	3 384
Insgesamt		8 640	337 450	39 057	288 212	282 841	55 358	269 307
Nachrichtlich: Verlustfälle		47	– 291	– 6 202	– 115	– 115	—	53

440017 Niddatal, Stadt

	Nullfälle	117	—	—	– 9	– 9	1	58
1 –	5 000	396	842	2 127	581	580	12	1 123
5 000 –	10 000	276	2 036	7 376	1 625	1 625	56	1 899
10 000 –	15 000	315	3 971	12 605	3 208	3 208	89	2 912
15 000 –	20 000	307	5 335	17 378	4 234	4 234	226	3 514
20 000 –	25 000	330	7 482	22 671	6 047	6 036	520	5 976
25 000 –	30 000	333	9 141	27 450	7 469	7 445	743	7 510
30 000 –	35 000	308	9 996	32 456	8 223	8 196	990	9 045
35 000 –	50 000	812	34 176	42 089	28 563	28 227	4 505	32 019
50 000 –	125 000	1 342	102 498	76 377	87 105	83 672	18 419	94 386
125 000 –	250 000	230	37 380	162 524	33 211	31 428	9 710	30 505
250 000 –	500 000	34	11 173	328 604	10 453	10 296	3 577	7 500
500 000 –	1 000 000
1 000 000 und mehr	
Insgesamt		4 807	228 938	47 626	195 366	189 553	40 800	198 326
Nachrichtlich: Verlustfälle		23	– 216	– 9 370	– 72	– 72	—	71

440018 Ober-Mörlen

	Nullfälle	53	—	—	– 3	– 3	—	25
1 –	5 000	223	494	2 216	309	308	7	666
5 000 –	10 000	191	1 461	7 649	1 119	1 119	19	1 371
10 000 –	15 000	241	3 009	12 484	2 238	2 237	59	2 030
15 000 –	20 000	247	4 357	17 641	3 539	3 538	215	3 121
20 000 –	25 000	235	5 317	22 624	4 353	4 346	398	4 264
25 000 –	30 000	215	5 932	27 591	4 896	4 890	531	5 200
30 000 –	35 000	188	6 116	32 532	5 058	5 043	649	5 373
35 000 –	50 000	503	20 959	41 669	17 327	17 173	2 748	18 930
50 000 –	125 000	753	57 059	75 775	48 336	46 703	10 483	51 620
125 000 –	250 000	154	25 864	167 945	23 008	21 861	6 867	20 832
250 000 –	500 000	21	6 940	330 484	6 484	6 248	2 242	4 556
500 000 –	1 000 000
1 000 000 und mehr	
Insgesamt		3 032	144 608	47 694	123 511	120 264	26 416	119 348
Nachrichtlich: Verlustfälle		21	– 106	– 5 050	– 81	– 81	—	43

5. Unbeschränkt Lohn- und Einkommensteuerpflichtige¹⁾ in Hessen 2018 nach regionaler Gliederung und Größenklassen des Gesamtbetrags der Einkünfte

Verwaltungsbezirk — Größenklasse nach dem Gesamtbetrag der Einkünfte von ... bis unter ... Euro	Steuer- pflichtige	Gesamtbetrag der Einkünfte		Einkommen	Zu ver- steuerndes Einkommen	Festgesetzte Einkommen- steuer	Nachrichtlich: Bruttolohn
		1 000 Euro	Euro je Steuer- pflichtigen				
						1 000 Euro	

440019 Ortenberg, Stadt

		Nullfälle	123	—	—	– 8	– 8	—	60
1	–	5 000	452	800	1 770	575	567	13	1 191
5 000	–	10 000	272	2 070	7 611	1 645	1 644	23	1 820
10 000	–	15 000	321	4 012	12 499	3 209	3 208	73	2 787
15 000	–	20 000	372	6 505	17 487	5 268	5 267	285	4 724
20 000	–	25 000	362	8 102	22 382	6 638	6 606	552	6 809
25 000	–	30 000	374	10 269	27 458	8 528	8 515	878	9 252
30 000	–	35 000	342	11 062	32 345	9 165	9 158	1 125	10 355
35 000	–	50 000	701	29 233	41 701	24 467	24 200	3 640	27 995
50 000	–	125 000	914	66 243	72 475	55 824	54 118	11 333	59 310
125 000	–	250 000	88	14 386	163 475	12 899	12 340	3 693	9 624
250 000	–	500 000
500 000	–	1 000 000
1 000 000	und mehr	
Insgesamt			4 340	160 298	36 935	134 877	132 160	23 667	134 924
Nachrichtlich: Verlustfälle			23	– 1 543	– 67 105	– 84	– 84	—	60

440020 Ranstadt

		Nullfälle	84	—	—	— 5	— 5	—	40
1	—	5 000	275	499	1 813	316	316	13	733
5 000	—	10 000	131	1 029	7 854	800	799	12	898
10 000	—	15 000	185	2 304	12 453	1 881	1 880	47	1 715
15 000	—	20 000	184	3 219	17 496	2 584	2 575	149	2 448
20 000	—	25 000	164	3 704	22 588	3 001	2 985	240	3 056
25 000	—	30 000	176	4 856	27 593	3 906	3 899	395	4 446
30 000	—	35 000	181	5 896	32 573	4 870	4 849	628	5 609
35 000	—	50 000	421	17 661	41 950	14 666	14 524	2 267	16 919
50 000	—	125 000	607	45 599	75 122	38 439	37 084	7 907	41 757
125 000	—	250 000	79	12 420	157 213	10 982	10 411	3 017	9 321
250 000	—	500 000
500 000	—	1 000 000
1 000 000 und mehr		
Insgesamt			2 497	101 789	40 765	85 866	83 656	16 191	89 011
Nachrichtlich: Verlustfälle			10	— 177	— 17 662	— 22	— 22	—	12

440021 Reichelsheim (Wetterau), Stadt

		Nullfälle	85	—	—	– 3	– 3	—	40
1	–	5 000	303	651	2 149	463	463	9	905
5 000	–	10 000	178	1 354	7 604	1 079	1 079	17	1 369
10 000	–	15 000	249	3 172	12 741	2 519	2 519	66	2 333
15 000	–	20 000	225	3 952	17 564	3 235	3 234	182	2 798
20 000	–	25 000	232	5 243	22 601	4 300	4 281	339	4 292
25 000	–	30 000	269	7 399	27 505	6 013	6 001	615	6 378
30 000	–	35 000	230	7 444	32 363	6 201	6 175	787	6 999
35 000	–	50 000	612	25 520	41 699	21 296	21 060	3 271	23 884
50 000	–	125 000	813	61 677	75 863	51 801	50 102	10 724	56 683
125 000	–	250 000	129	19 774	153 284	17 558	16 698	4 914	15 352
250 000	–	500 000	22	6 271	285 045	5 771	5 638	2 013	4 074
500 000	–	1 000 000
1 000 000 und mehr		
Insgesamt			3 354	149 825	44 670	127 228	124 216	25 301	127 733
Nachrichtlich: Verlustfälle			14	– 178	– 12 707	– 44	– 44	—	36

5. Unbeschränkt Lohn- und Einkommensteuerpflichtige¹⁾ in Hessen 2018 nach regionaler Gliederung und Größenklassen des Gesamtbetrags der Einkünfte

Verwaltungsbezirk — Größenklasse nach dem Gesamtbetrag der Einkünfte von ... bis unter ... Euro	Steuer- pflichtige	Gesamtbetrag der Einkünfte		Einkommen	Zu ver- steuerndes Einkommen	Festgesetzte Einkommen- steuer	Nachrichtlich: Bruttolohn
		1 000 Euro	Euro je Steuer- pflichtigen				
						1 000 Euro	

440022 Rockenberg

	Nullfälle	39	—	—	— 1	— 1	—	17
1 —	5 000	133	280	2 109	188	188	4	409
5 000 —	10 000	127	954	7 509	778	778	15	921
10 000 —	15 000	145	1 829	12 614	1 431	1 431	38	1 599
15 000 —	20 000	183	3 204	17 507	2 620	2 620	156	2 495
20 000 —	25 000	145	3 282	22 632	2 694	2 688	236	2 547
25 000 —	30 000	153	4 212	27 532	3 476	3 476	379	3 742
30 000 —	35 000	143	4 617	32 284	3 747	3 716	483	3 985
35 000 —	50 000	366	15 436	42 175	12 907	12 807	2 050	14 564
50 000 —	125 000	610	46 539	76 294	39 226	37 619	8 230	42 591
125 000 —	250 000	107	17 817	166 517	15 810	15 024	4 569	13 504
250 000 —	500 000
500 000 —	1 000 000
1 000 000 und mehr	
Insgesamt		2 165	103 175	47 656	87 560	84 920	17 681	88 722
Nachrichtlich: Verlustfälle		6	— 11	— 1 842	— 12	— 12	—	10

440023 Rosbach v. d. Höhe, Stadt

	Nullfälle	129	—	—	— 13	— 13	—	61
1 —	5 000	514	1 050	2 042	630	628	14	1 432
5 000 —	10 000	333	2 523	7 578	1 965	1 962	29	2 288
10 000 —	15 000	417	5 202	12 475	4 142	4 133	122	3 869
15 000 —	20 000	423	7 377	17 441	5 864	5 863	359	5 350
20 000 —	25 000	425	9 606	22 602	7 870	7 833	643	7 506
25 000 —	30 000	406	11 172	27 518	9 231	9 215	979	9 297
30 000 —	35 000	385	12 533	32 553	10 477	10 458	1 379	10 998
35 000 —	50 000	971	40 714	41 930	33 723	33 355	5 298	35 864
50 000 —	125 000	1 876	145 752	77 693	123 737	118 005	27 004	133 333
125 000 —	250 000	428	70 640	165 046	62 848	59 411	18 677	59 176
250 000 —	500 000	75	24 001	320 010	22 489	21 890	8 037	16 232
500 000 —	1 000 000	12	8 076	672 978	7 756	7 652	3 232	6 345
1 000 000 und mehr		6	8 924	1 487 352	8 612	8 582	2 976	2 292
Insgesamt		6 400	347 570	54 308	299 330	288 973	68 750	294 044
Nachrichtlich: Verlustfälle		33	— 394	— 11 951	— 133	— 133	—	149

440024 Wölfersheim

	Nullfälle	105	—	—	— 11	— 11	—	49
1 —	5 000	378	844	2 233	624	617	15	1 197
5 000 —	10 000	320	2 422	7 569	1 983	1 978	36	2 394
10 000 —	15 000	351	4 383	12 486	3 597	3 596	87	3 547
15 000 —	20 000	392	6 841	17 451	5 614	5 609	339	5 111
20 000 —	25 000	386	8 676	22 477	7 054	7 045	585	7 101
25 000 —	30 000	360	9 912	27 533	8 209	8 198	807	8 577
30 000 —	35 000	365	11 827	32 403	9 744	9 710	1 173	10 957
35 000 —	50 000	797	33 358	41 855	27 715	27 418	4 234	31 390
50 000 —	125 000	1 170	86 982	74 344	73 143	70 263	15 110	80 066
125 000 —	250 000	147	23 261	158 239	20 755	19 821	5 850	18 038
250 000 —	500 000
500 000 —	1 000 000
1 000 000 und mehr	
Insgesamt		4 788	194 838	40 693	164 297	159 968	30 454	171 815
Nachrichtlich: Verlustfälle		23	— 119	— 5 176	— 81	— 81	185	47

5. Unbeschränkt Lohn- und Einkommensteuerpflichtige¹⁾ in Hessen 2018 nach regionaler Gliederung und Größenklassen des Gesamtbetrags der Einkünfte

Verwaltungsbezirk — Größenklasse nach dem Gesamtbetrag der Einkünfte von ... bis unter ... Euro	Steuer- pflichtige	Gesamtbetrag der Einkünfte		Einkommen	Zu ver- steuerndes Einkommen	Festgesetzte Einkommen- steuer	Nachrichtlich: Bruttolohn
		1 000 Euro	Euro je Steuer- pflichtigen				
						1 000 Euro	

440025 Wöllstadt

	Nullfälle	86	—	—	– 7	– 7	—	40
1 –	5 000	295	607	2 056	440	439	10	888
5 000 –	10 000	192	1 451	7 556	1 152	1 151	18	1 318
10 000 –	15 000	232	2 912	12 554	2 400	2 398	61	2 236
15 000 –	20 000	251	4 401	17 533	3 536	3 535	223	3 242
20 000 –	25 000	246	5 534	22 498	4 521	4 512	405	4 349
25 000 –	30 000	255	6 982	27 380	5 664	5 655	559	5 639
30 000 –	35 000	214	6 953	32 491	5 805	5 789	737	6 257
35 000 –	50 000	561	23 339	41 602	19 315	19 151	3 010	21 702
50 000 –	125 000	895	68 289	76 301	57 740	55 442	12 377	62 956
125 000 –	250 000	150	23 602	157 344	20 864	19 716	6 088	20 339
250 000 –	500 000	•	•	•	•	•	•	•
500 000 –	1 000 000	•	•	•	•	•	•	•
1 000 000 und mehr		•	•	•	•	•	•	•
Insgesamt		3 398	151 882	44 697	128 734	124 945	25 976	133 161
Nachrichtlich: Verlustfälle		15	– 149	– 9 951	– 67	– 67	—	5

5 Regierungsbezirk Gießen

	Nullfälle	19 361	—	—	– 1 144	– 1 155	4 592	8 946
1 –	5 000	60 719	119 909	1 975	86 572	86 416	2 082	165 995
5 000 –	10 000	34 411	260 984	7 584	214 558	214 442	3 850	239 497
10 000 –	15 000	39 798	498 262	12 520	406 264	406 065	11 389	383 507
15 000 –	20 000	36 411	636 246	17 474	516 493	516 190	30 387	486 288
20 000 –	25 000	36 887	830 871	22 525	686 405	684 971	57 072	697 756
25 000 –	30 000	37 241	1 023 551	27 485	851 532	849 491	89 396	923 138
30 000 –	35 000	35 904	1 165 855	32 471	976 318	974 261	123 109	1 100 253
35 000 –	50 000	86 599	3 626 975	41 882	3 045 066	3 020 246	469 146	3 464 680
50 000 –	125 000	112 934	8 286 194	73 372	6 989 843	6 748 241	1 435 650	7 588 611
125 000 –	250 000	14 035	2 297 421	163 692	2 034 359	1 934 405	591 706	1 535 434
250 000 –	500 000	2 712	895 016	330 021	821 960	801 957	279 351	375 746
500 000 –	1 000 000	592	396 434	669 652	371 813	367 665	130 346	96 824
1 000 000 und mehr		225	585 687	2 603 055	562 970	561 521	299 053	80 179
Insgesamt		517 829	20 623 405	39 827	17 563 007	17 164 715	3 527 129	17 146 853
Nachrichtlich: Verlustfälle		2 722	– 37 840	– 13 901	– 8 077	– 8 084	3 865	7 335

531 Landkreis Gießen

	Nullfälle	5 385	—	—	– 298	– 298	72	2 525
1 –	5 000	16 625	33 603	2 021	23 961	23 878	536	47 551
5 000 –	10 000	8 965	67 683	7 550	55 486	55 439	1 037	66 105
10 000 –	15 000	9 987	125 112	12 527	102 200	102 148	2 915	100 094
15 000 –	20 000	9 392	164 055	17 468	133 414	133 311	8 165	128 100
20 000 –	25 000	9 393	211 749	22 543	175 447	175 080	15 207	181 659
25 000 –	30 000	9 204	252 903	27 478	210 501	209 951	22 405	228 047
30 000 –	35 000	9 029	293 194	32 472	246 267	245 746	31 457	275 311
35 000 –	50 000	21 298	890 158	41 795	749 490	743 076	117 727	844 650
50 000 –	125 000	28 251	2 084 236	73 776	1 764 870	1 702 483	371 473	1 891 662
125 000 –	250 000	3 774	619 889	164 253	548 955	521 577	161 109	417 398
250 000 –	500 000	768	253 904	330 604	234 178	228 435	80 286	101 768
500 000 –	1 000 000	160	107 050	669 063	100 623	99 416	35 614	21 647
1 000 000 und mehr		59	108 397	1 837 238	104 319	103 904	37 464	9 156
Insgesamt		132 290	5 211 932	39 398	4 449 411	4 344 146	885 466	4 315 674
Nachrichtlich: Verlustfälle		815	– 12 154	– 14 913	– 2 460	– 2 462	74	2 677

5. Unbeschränkt Lohn- und Einkommensteuerpflichtige¹⁾ in Hessen 2018 nach regionaler Gliederung und Größenklassen des Gesamtbetrags der Einkünfte

Verwaltungsbezirk — Größenklasse nach dem Gesamtbetrag der Einkünfte von ... bis unter ... Euro	Steuer- pflichtige	Gesamtbetrag der Einkünfte		Einkommen	Zu ver- steuerndes Einkommen	Festgesetzte Einkommen- steuer	Nachrichtlich: Bruttolohn
		1 000 Euro	Euro je Steuer- pflichtigen				
		1 000 Euro					

531001 Allendorf (Lumda), Stadt

	Nullfälle	68	—	—	— 1	— 1	—	31
1 —	5 000	168	307	1 826	220	220	2	450
5 000 —	10 000	102	750	7 354	626	626	14	686
10 000 —	15 000	155	1 933	12 472	1 552	1 551	41	1 646
15 000 —	20 000	123	2 145	17 442	1 730	1 730	132	1 620
20 000 —	25 000	132	2 972	22 511	2 463	2 462	192	2 546
25 000 —	30 000	141	3 908	27 714	3 224	3 212	369	3 512
30 000 —	35 000	160	5 192	32 451	4 290	4 278	498	4 984
35 000 —	50 000	336	14 186	42 219	11 871	11 777	1 791	13 612
50 000 —	125 000	504	36 453	72 328	30 499	29 477	6 060	33 658
125 000 —	250 000	59	9 570	162 203	8 370	7 891	2 439	7 227
250 000 —	500 000
500 000 —	1 000 000
1 000 000 und mehr	
Insgesamt		1 961	81 576	41 599	68 739	67 059	12 851	72 230
Nachrichtlich: Verlustfälle		9	— 34	— 3 760	— 35	— 35	—	44

531002 Biebertal

	Nullfälle	178	—	—	— 13	— 13	—	82
1 —	5 000	621	1 211	1 951	898	898	13	1 769
5 000 —	10 000	290	2 231	7 692	1 779	1 779	33	2 136
10 000 —	15 000	371	4 689	12 640	3 797	3 796	110	3 509
15 000 —	20 000	324	5 681	17 534	4 445	4 438	238	3 515
20 000 —	25 000	345	7 790	22 580	6 325	6 318	535	6 024
25 000 —	30 000	345	9 441	27 366	7 796	7 777	821	7 975
30 000 —	35 000	342	11 119	32 511	9 309	9 302	1 184	10 270
35 000 —	50 000	928	38 830	41 843	32 581	32 257	5 264	36 873
50 000 —	125 000	1 365	103 043	75 490	87 127	83 871	18 242	94 690
125 000 —	250 000	162	26 325	162 500	23 444	22 351	6 664	17 215
250 000 —	500 000	29	9 422	324 896	8 801	8 584	3 011	5 381
500 000 —	1 000 000
1 000 000 und mehr	
Insgesamt		5 309	227 649	42 880	193 111	188 161	38 454	189 669
Nachrichtlich: Verlustfälle		18	— 136	— 7 560	— 102	— 102	—	64

531003 Buseck

	Nullfälle	217	—	—	— 10	— 10	1	102
1 —	5 000	594	1 227	2 065	844	843	21	1 707
5 000 —	10 000	367	2 829	7 708	2 350	2 350	38	2 729
10 000 —	15 000	477	6 074	12 735	4 858	4 858	145	4 291
15 000 —	20 000	470	8 183	17 412	6 547	6 541	391	6 048
20 000 —	25 000	469	10 551	22 498	8 664	8 658	722	8 590
25 000 —	30 000	496	13 655	27 530	11 310	11 261	1 195	12 087
30 000 —	35 000	462	14 991	32 449	12 651	12 626	1 623	14 157
35 000 —	50 000	1 195	49 800	41 673	41 714	41 322	6 454	46 728
50 000 —	125 000	1 523	113 291	74 387	95 564	92 067	19 534	102 795
125 000 —	250 000	221	36 516	165 231	32 363	30 875	9 341	22 538
250 000 —	500 000	37	12 151	328 408	11 134	10 763	4 004	4 659
500 000 —	1 000 000
1 000 000 und mehr	
Insgesamt		6 534	276 236	42 277	234 749	228 899	46 042	229 361
Nachrichtlich: Verlustfälle		41	— 3 206	— 78 191	— 172	— 172	—	83

5. Unbeschränkt Lohn- und Einkommensteuerpflichtige¹⁾ in Hessen 2018 nach regionaler Gliederung und Größenklassen des Gesamtbetrags der Einkünfte

Verwaltungsbezirk — Größenklasse nach dem Gesamtbetrag der Einkünfte von ... bis unter ... Euro	Steuer- pflichtige	Gesamtbetrag der Einkünfte		Einkommen	Zu ver- steuerndes Einkommen	Festgesetzte Einkommen- steuer	Nachrichtlich: Bruttolohn
		1 000 Euro	Euro je Steuer- pflichtigen				
		1 000 Euro					

531004 Fernwald

	Nullfälle	117	—	—	—	—	—	49
1 —	5 000	328	659	2 009	477	476	9	906
5 000 —	10 000	186	1 413	7 597	1 164	1 163	17	1 383
10 000 —	15 000	241	3 056	12 678	2 475	2 475	65	2 259
15 000 —	20 000	256	4 495	17 557	3 581	3 575	208	3 404
20 000 —	25 000	217	4 876	22 468	4 011	4 006	343	4 002
25 000 —	30 000	202	5 565	27 550	4 606	4 604	477	4 776
30 000 —	35 000	254	8 223	32 375	6 971	6 940	900	7 524
35 000 —	50 000	554	23 066	41 636	19 417	19 250	3 030	21 810
50 000 —	125 000	874	65 335	74 754	55 456	53 275	11 552	60 220
125 000 —	250 000	134	22 151	165 309	19 733	18 775	5 814	15 390
250 000 —	500 000	25	8 330	333 199	7 720	7 541	2 673	3 653
500 000 —	1 000 000
1 000 000 und mehr	
Insgesamt		3 396	152 580	44 929	130 723	127 147	26 846	127 838
Nachrichtlich: Verlustfälle		13	– 66	– 5 103	– 40	– 40	—	113

531005 Gießen, Universitätsstadt

	Nullfälle	2 378	—	—	– 140	– 140	48	1 153
1 —	5 000	7 538	15 844	2 102	11 411	11 378	293	22 155
5 000 —	10 000	3 856	28 816	7 473	23 934	23 916	441	29 195
10 000 —	15 000	3 522	43 801	12 436	36 497	36 487	1 120	38 511
15 000 —	20 000	2 960	51 572	17 423	43 066	43 018	2 853	43 910
20 000 —	25 000	2 856	64 379	22 542	54 020	53 929	4 941	58 278
25 000 —	30 000	2 666	73 257	27 478	61 713	61 632	6 891	68 649
30 000 —	35 000	2 638	85 625	32 458	72 792	72 638	9 706	81 664
35 000 —	50 000	5 768	240 861	41 758	204 932	203 479	33 687	230 662
50 000 —	125 000	7 194	524 212	72 868	447 672	433 410	98 989	472 370
125 000 —	250 000	1 034	169 800	164 217	150 091	142 011	44 748	113 075
250 000 —	500 000	197	66 239	336 238	60 864	59 461	21 122	24 355
500 000 —	1 000 000	37	24 686	667 199	23 110	22 823	8 780	4 399
1 000 000 und mehr		18	36 701	2 038 922	35 011	34 929	12 415	500
Insgesamt		42 662	1 425 794	33 421	1 224 974	1 198 970	246 032	1 188 875
Nachrichtlich: Verlustfälle		346	– 2 930	– 8 467	– 759	– 760	59	628

531006 Grünberg, Stadt

	Nullfälle	227	—	—	– 26	– 26	1	105
1 —	5 000	650	1 219	1 875	856	852	16	1 780
5 000 —	10 000	366	2 800	7 651	2 239	2 239	35	2 435
10 000 —	15 000	506	6 288	12 427	5 117	5 115	148	4 991
15 000 —	20 000	510	8 921	17 492	7 229	7 223	388	6 449
20 000 —	25 000	517	11 677	22 587	9 576	9 550	820	9 918
25 000 —	30 000	489	13 424	27 452	11 070	11 007	1 132	12 203
30 000 —	35 000	521	16 867	32 375	14 078	14 062	1 816	16 331
35 000 —	50 000	1 168	49 034	41 981	40 935	40 556	6 108	45 961
50 000 —	125 000	1 475	108 263	73 398	91 036	87 849	18 381	98 397
125 000 —	250 000	164	26 751	163 117	23 596	22 408	6 788	18 256
250 000 —	500 000	34	12 170	357 934	11 271	11 074	3 757	4 415
500 000 —	1 000 000	7	4 991	712 976	4 779	4 763	1 432	626
1 000 000 und mehr		7	12 448	1 778 332	11 861	11 836	4 785	63
Insgesamt		6 641	274 854	41 387	233 618	228 508	45 608	221 929
Nachrichtlich: Verlustfälle		25	– 186	– 7 430	– 84	– 84	—	103

5. Unbeschränkt Lohn- und Einkommensteuerpflichtige¹⁾ in Hessen 2018 nach regionaler Gliederung und Größenklassen des Gesamtbetrags der Einkünfte

Verwaltungsbezirk — Größenklasse nach dem Gesamtbetrag der Einkünfte von ... bis unter ... Euro	Steuer- pflichtige	Gesamtbetrag der Einkünfte		Einkommen	Zu ver- steuerndes Einkommen	Festgesetzte Einkommen- steuer	Nachrichtlich: Bruttolohn
		1 000 Euro	Euro je Steuer- pflichtigen				
						1 000 Euro	

531007 Heuchelheim a. d. Lahn

	Nullfälle	166	—	—	– 2	– 2	11	74
1 –	5 000	510	1 036	2 031	741	724	11	1 466
5 000 –	10 000	214	1 640	7 664	1 324	1 319	34	1 574
10 000 –	15 000	292	3 679	12 598	3 001	3 000	96	2 776
15 000 –	20 000	270	4 725	17 500	3 858	3 856	237	3 307
20 000 –	25 000	268	6 051	22 577	5 044	5 038	428	4 873
25 000 –	30 000	275	7 532	27 391	6 229	6 198	637	6 430
30 000 –	35 000	235	7 624	32 444	6 424	6 412	808	6 989
35 000 –	50 000	676	28 270	41 820	23 976	23 776	3 780	26 303
50 000 –	125 000	945	69 629	73 682	59 076	57 032	12 710	63 161
125 000 –	250 000	155	24 715	159 449	21 939	20 740	6 339	16 951
250 000 –	500 000	24	8 175	340 612	7 602	7 412	2 575	3 635
500 000 –	1 000 000
1 000 000 und mehr	
Insgesamt		4 038	167 963	41 596	143 904	140 129	29 178	138 313
Nachrichtlich: Verlustfälle		24	– 314	– 13 089	– 96	– 96	15	259

531008 Hungen, Stadt

	Nullfälle	220	—	—	– 18	– 18	1	100
1 –	5 000	579	1 165	2 012	824	824	19	1 666
5 000 –	10 000	383	2 889	7 544	2 333	2 331	51	2 714
10 000 –	15 000	438	5 522	12 608	4 425	4 424	100	3 923
15 000 –	20 000	478	8 327	17 420	6 620	6 619	394	6 631
20 000 –	25 000	492	11 042	22 444	9 100	9 079	753	9 232
25 000 –	30 000	504	13 914	27 606	11 517	11 477	1 173	12 426
30 000 –	35 000	490	15 944	32 539	13 229	13 197	1 598	14 663
35 000 –	50 000	1 072	45 006	41 984	37 390	37 032	5 681	42 916
50 000 –	125 000	1 403	103 304	73 631	86 603	83 444	17 592	94 089
125 000 –	250 000	149	24 580	164 969	21 957	20 933	6 713	17 911
250 000 –	500 000	31	9 663	311 701	8 892	8 625	2 785	5 079
500 000 –	1 000 000
1 000 000 und mehr	
Insgesamt		6 256	254 720	40 716	215 634	210 630	41 197	211 909
Nachrichtlich: Verlustfälle		30	– 328	– 10 922	– 102	– 102	—	47

531009 Langgöns

	Nullfälle	165	—	—	– 10	– 10	2	76
1 –	5 000	528	1 055	1 997	680	678	15	1 479
5 000 –	10 000	351	2 686	7 654	2 171	2 170	33	2 482
10 000 –	15 000	432	5 405	12 512	4 377	4 361	111	4 315
15 000 –	20 000	439	7 703	17 547	6 137	6 137	374	5 949
20 000 –	25 000	432	9 760	22 593	8 049	8 016	710	8 326
25 000 –	30 000	474	12 949	27 319	10 892	10 879	1 160	11 690
30 000 –	35 000	426	13 850	32 513	11 658	11 650	1 499	12 676
35 000 –	50 000	1 018	42 171	41 426	35 377	35 038	5 508	39 934
50 000 –	125 000	1 503	112 236	74 675	94 888	91 405	20 093	102 997
125 000 –	250 000	206	33 583	163 026	29 783	28 562	8 802	24 416
250 000 –	500 000	42	13 181	313 828	11 888	11 554	4 068	5 870
500 000 –	1 000 000
1 000 000 und mehr	
Insgesamt		6 028	266 762	44 254	227 520	221 979	46 189	221 735
Nachrichtlich: Verlustfälle		28	– 198	– 7 075	– 67	– 67	—	12

5. Unbeschränkt Lohn- und Einkommensteuerpflichtige¹⁾ in Hessen 2018 nach regionaler Gliederung und Größenklassen des Gesamtbetrags der Einkünfte

Verwaltungsbezirk — Größenklasse nach dem Gesamtbetrag der Einkünfte von ... bis unter ... Euro	Steuer- pflichtige	Gesamtbetrag der Einkünfte		Einkommen	Zu ver- steuerndes Einkommen	Festgesetzte Einkommen- steuer	Nachrichtlich: Bruttolohn
		1 000 Euro	Euro je Steuer- pflichtigen				
						1 000 Euro	

531010 Laubach, Stadt

		Nullfälle	151	—	—	— 5	— 5	1	72
1	—	5 000	434	821	1 892	574	573	10	1 222
5 000	—	10 000	280	2 126	7 592	1 704	1 703	35	2 152
10 000	—	15 000	341	4 306	12 627	3 467	3 466	96	3 371
15 000	—	20 000	364	6 349	17 443	5 099	5 098	286	4 994
20 000	—	25 000	396	8 886	22 438	7 370	7 349	607	7 454
25 000	—	30 000	330	9 053	27 434	7 513	7 492	760	8 049
30 000	—	35 000	316	10 286	32 552	8 599	8 582	1 088	9 719
35 000	—	50 000	810	33 908	41 862	28 316	28 077	4 138	32 129
50 000	—	125 000	985	70 815	71 894	59 586	57 805	11 816	65 527
125 000	—	250 000	108	17 435	161 432	15 163	14 438	4 212	10 940
250 000	—	500 000
500 000	—	1 000 000
1 000 000	und mehr	
Insgesamt			4 537	173 109	38 155	145 771	142 746	25 970	149 115
Nachrichtlich: Verlustfälle			31	— 315	— 10 168	— 122	— 122	—	159

531011 Lich, Stadt

		Nullfälle	193	—	—	— 10	— 10	1	90
1	—	5 000	638	1 261	1 976	820	819	16	1 770
5 000	—	10 000	392	2 986	7 617	2 370	2 368	42	2 802
10 000	—	15 000	514	6 464	12 575	5 203	5 200	139	4 694
15 000	—	20 000	488	8 559	17 539	6 845	6 840	399	6 653
20 000	—	25 000	505	11 421	22 616	9 434	9 409	840	9 794
25 000	—	30 000	496	13 672	27 565	11 315	11 268	1 221	12 605
30 000	—	35 000	492	15 961	32 441	13 349	13 341	1 676	14 897
35 000	—	50 000	1 256	52 496	41 796	43 868	43 469	6 908	48 911
50 000	—	125 000	1 653	123 156	74 504	104 106	100 254	21 866	110 966
125 000	—	250 000	236	40 526	171 722	36 016	34 427	10 825	26 558
250 000	—	500 000
500 000	—	1 000 000
1 000 000	und mehr		7	14 592	2 084 544	14 253	14 138	4 941	3 224
Insgesamt			6 933	314 317	45 336	268 916	262 324	56 302	253 040
Nachrichtlich: Verlustfälle			42	— 755	— 17 982	— 139	— 139	—	239

531012 Linden, Stadt

		Nullfälle	212	—	—	— 13	— 13	1	101
1	—	5 000	644	1 317	2 045	937	921	19	1 827
5 000	—	10 000	412	3 093	7 507	2 486	2 473	48	3 011
10 000	—	15 000	464	5 823	12 549	4 725	4 724	112	4 390
15 000	—	20 000	464	8 108	17 475	6 525	6 524	421	6 081
20 000	—	25 000	503	11 352	22 570	9 290	9 241	813	9 614
25 000	—	30 000	476	13 086	27 492	10 679	10 644	1 194	11 751
30 000	—	35 000	423	13 734	32 469	11 432	11 412	1 415	12 710
35 000	—	50 000	1 066	44 516	41 760	37 427	37 095	5 973	41 708
50 000	—	125 000	1 465	108 319	73 938	91 585	88 089	19 264	97 291
125 000	—	250 000	235	38 765	164 957	34 524	32 755	10 196	25 439
250 000	—	500 000	49	16 814	343 142	15 673	15 360	5 211	6 213
500 000	—	1 000 000
1 000 000	und mehr	
Insgesamt			6 427	279 627	43 508	239 227	233 013	49 961	220 948
Nachrichtlich: Verlustfälle			33	— 1 318	— 39 943	— 78	— 78	—	125

5. Unbeschränkt Lohn- und Einkommensteuerpflichtige¹⁾ in Hessen 2018 nach regionaler Gliederung und Größenklassen des Gesamtbetrags der Einkünfte

Verwaltungsbezirk — Größenklasse nach dem Gesamtbetrag der Einkünfte von ... bis unter ... Euro	Steuer- pflichtige	Gesamtbetrag der Einkünfte		Einkommen	Zu ver- steuerndes Einkommen	Festgesetzte Einkommen- steuer	Nachrichtlich: Bruttolohn
		1 000 Euro	Euro je Steuer- pflichtigen				
		1 000 Euro					

531013 Lollar, Stadt

	Nullfälle	157	—	—	— 11	— 11	1	77
1 —	5 000	639	1 176	1 841	887	886	13	1 680
5 000 —	10 000	314	2 373	7 558	1 958	1 957	43	2 298
10 000 —	15 000	354	4 440	12 541	3 570	3 569	102	3 578
15 000 —	20 000	359	6 312	17 581	5 110	5 110	292	5 110
20 000 —	25 000	328	7 400	22 560	6 216	6 210	519	6 635
25 000 —	30 000	383	10 515	27 454	8 761	8 739	894	9 514
30 000 —	35 000	355	11 585	32 633	9 746	9 730	1 225	11 274
35 000 —	50 000	826	34 557	41 836	29 339	29 127	4 465	33 827
50 000 —	125 000	970	71 412	73 620	60 536	58 294	12 416	65 808
125 000 —	250 000	101	16 479	163 158	14 642	14 117	4 188	10 781
250 000 —	500 000	26	8 221	316 179	7 624	7 449	2 398	2 301
500 000 —	1 000 000
1 000 000 und mehr	
Insgesamt		4 819	180 270	37 408	153 982	150 729	28 474	154 509
Nachrichtlich: Verlustfälle		24	— 77	— 3 218	— 40	— 40	—	34

531014 Pohlheim, Stadt

	Nullfälle	318	—	—	— 10	— 10	1	138
1 —	5 000	892	1 756	1 969	1 260	1 255	30	2 508
5 000 —	10 000	549	4 214	7 676	3 552	3 551	66	4 108
10 000 —	15 000	648	8 129	12 545	6 602	6 599	182	6 331
15 000 —	20 000	622	10 804	17 370	8 829	8 813	479	8 202
20 000 —	25 000	697	15 786	22 649	13 080	13 045	1 080	13 405
25 000 —	30 000	656	18 072	27 549	14 930	14 893	1 474	15 866
30 000 —	35 000	631	20 475	32 448	17 139	17 091	2 100	18 753
35 000 —	50 000	1 407	58 873	41 843	49 460	49 034	7 548	54 381
50 000 —	125 000	1 954	144 726	74 067	122 605	117 953	25 416	127 880
125 000 —	250 000	246	40 158	163 242	35 645	33 705	10 120	25 270
250 000 —	500 000	54	17 168	317 922	15 884	15 443	5 270	5 554
500 000 —	1 000 000
1 000 000 und mehr	
Insgesamt		8 692	355 279	40 874	303 403	295 634	58 668	286 048
Nachrichtlich: Verlustfälle		52	— 511	— 9 833	— 104	— 104	—	194

531015 Rabenau

	Nullfälle	88	—	—	— 3	— 3	—	42
1 —	5 000	226	429	1 898	320	320	5	607
5 000 —	10 000	126	969	7 691	763	762	14	863
10 000 —	15 000	177	2 225	12 572	1 792	1 792	47	1 870
15 000 —	20 000	186	3 242	17 431	2 565	2 565	121	2 178
20 000 —	25 000	187	4 211	22 520	3 374	3 373	268	3 397
25 000 —	30 000	199	5 479	27 530	4 466	4 460	457	4 728
30 000 —	35 000	172	5 597	32 541	4 578	4 572	565	5 348
35 000 —	50 000	455	19 037	41 840	15 787	15 662	2 374	18 787
50 000 —	125 000	593	43 049	72 596	36 029	34 837	7 283	40 913
125 000 —	250 000	48	7 861	163 773	6 940	6 611	2 033	5 851
250 000 —	500 000
500 000 —	1 000 000
1 000 000 und mehr	
Insgesamt		2 467	95 837	38 848	80 115	78 414	14 328	85 342
Nachrichtlich: Verlustfälle		10	— 379	— 37 890	— 20	— 20	—	22

5. Unbeschränkt Lohn- und Einkommensteuerpflichtige¹⁾ in Hessen 2018 nach regionaler Gliederung und Größenklassen des Gesamtbetrags der Einkünfte

Verwaltungsbezirk — Größenklasse nach dem Gesamtbetrag der Einkünfte von ... bis unter ... Euro	Steuer- pflichtige	Gesamtbetrag der Einkünfte		Einkommen	Zu ver- steuerndes Einkommen	Festgesetzte Einkommen- steuer	Nachrichtlich: Bruttolohn
		1 000 Euro	Euro je Steuer- pflichtigen				
						1 000 Euro	

531016 Reiskirchen

		Nullfälle	153	—	—	– 9	– 9	1	67
1	–	5 000	460	915	1 989	646	646	14	1 288
5 000	–	10 000	228	1 744	7 649	1 396	1 395	24	1 622
10 000	–	15 000	348	4 370	12 558	3 560	3 555	97	3 271
15 000	–	20 000	382	6 687	17 506	5 381	5 381	305	5 199
20 000	–	25 000	361	8 114	22 477	6 689	6 670	534	6 869
25 000	–	30 000	430	11 801	27 445	9 751	9 720	1 010	10 521
30 000	–	35 000	422	13 689	32 437	11 442	11 413	1 400	13 006
35 000	–	50 000	959	39 946	41 654	33 259	32 927	4 981	38 416
50 000	–	125 000	1 146	83 175	72 579	69 760	67 305	13 957	77 212
125 000	–	250 000	128	20 845	162 854	18 506	17 674	5 312	14 359
250 000	–	500 000
500 000	–	1 000 000
1 000 000	und mehr	
Insgesamt			5 048	202 815	40 177	171 152	167 251	31 079	174 922
Nachrichtlich: Verlustfälle			31	– 748	– 24 115	– 340	– 340	—	402

531017 Staufenberg, Stadt

		Nullfälle	146	—	—	– 5	– 5	—	67
1	–	5 000	438	810	1 850	577	576	15	1 226
5 000	–	10 000	225	1 707	7 588	1 413	1 413	32	1 602
10 000	–	15 000	274	3 436	12 538	2 815	2 814	69	2 605
15 000	–	20 000	274	4 828	17 621	3 949	3 948	247	3 766
20 000	–	25 000	275	6 206	22 567	5 195	5 194	431	5 309
25 000	–	30 000	279	7 625	27 329	6 416	6 399	648	6 791
30 000	–	35 000	287	9 349	32 576	7 728	7 701	952	8 648
35 000	–	50 000	771	32 327	41 929	27 296	27 024	4 206	30 998
50 000	–	125 000	1 056	78 023	73 885	65 757	63 498	13 370	73 188
125 000	–	250 000	128	20 970	163 830	18 494	17 673	5 276	14 963
250 000	–	500 000
500 000	–	1 000 000
1 000 000 und mehr		
Insgesamt			4 175	173 963	41 668	147 696	144 185	27 905	152 368
Nachrichtlich: Verlustfälle			21	– 469	– 22 334	– 70	– 70	—	20

531018 Wettenberg

		Nullfälle	231	—	—	— 13	— 13	—	99
1	—	5 000	738	1 395	1 890	988	988	14	2 046
5 000	—	10 000	324	2 415	7 454	1 924	1 924	38	2 313
10 000	—	15 000	433	5 473	12 639	4 368	4 364	136	3 762
15 000	—	20 000	423	7 412	17 522	5 897	5 895	400	5 085
20 000	—	25 000	413	9 274	22 456	7 547	7 534	671	7 394
25 000	—	30 000	363	9 955	27 424	8 313	8 288	892	8 472
30 000	—	35 000	403	13 081	32 458	10 850	10 798	1 406	11 697
35 000	—	50 000	1 033	43 272	41 890	36 544	36 173	5 832	40 694
50 000	—	125 000	1 643	125 795	76 564	106 985	102 620	22 931	110 500
125 000	—	250 000	260	42 858	164 838	37 748	35 631	11 298	30 261
250 000	—	500 000	81	27 445	338 827	25 460	24 818	9 210	11 355
500 000	—	1 000 000	16	10 257	641 033	9 801	9 651	3 787	2 430
1 000 000 und mehr			6	9 951	1 658 489	9 766	9 699	3 764	1 416
Insgesamt			6 367	308 582	48 466	266 179	258 369	60 381	237 523
Nachrichtlich: Verlustfälle			37	— 184	— 4 976	— 87	— 87	—	128

5. Unbeschränkt Lohn- und Einkommensteuerpflichtige¹⁾ in Hessen 2018 nach regionaler Gliederung und Größenklassen des Gesamtbetrags der Einkünfte

Verwaltungsbezirk — Größenklasse nach dem Gesamtbetrag der Einkünfte von ... bis unter ... Euro	Steuer- pflichtige	Gesamtbetrag der Einkünfte		Einkommen	Zu ver- steuerndes Einkommen	Festgesetzte Einkommen- steuer	Nachrichtlich: Bruttolohn
		1 000 Euro	Euro je Steuer- pflichtigen				
						1 000 Euro	

532 Lahn-Dill-Kreis

	Nullfälle	4 545	—	—	– 245	– 245	4 108	2 011
1 –	5 000	14 324	27 226	1 901	19 868	19 854	472	39 534
5 000 –	10 000	7 308	55 386	7 579	45 080	45 062	833	53 042
10 000 –	15 000	9 296	116 696	12 553	95 008	94 954	2 595	89 789
15 000 –	20 000	8 570	149 766	17 476	121 786	121 722	7 042	111 610
20 000 –	25 000	8 644	194 787	22 534	161 302	160 919	13 092	161 042
25 000 –	30 000	9 094	250 169	27 509	209 680	209 153	21 742	225 828
30 000 –	35 000	8 838	287 069	32 481	242 278	241 786	29 931	271 921
35 000 –	50 000	22 071	926 955	41 999	784 417	778 580	118 976	889 037
50 000 –	125 000	27 733	2 023 127	72 950	1 708 031	1 652 116	345 069	1 862 730
125 000 –	250 000	3 201	525 386	164 132	465 400	443 433	135 527	344 600
250 000 –	500 000	615	200 196	325 522	183 428	179 358	61 958	79 861
500 000 –	1 000 000	148	100 051	676 024	93 576	92 745	32 270	20 837
1 000 000 und mehr		48	135 375	2 820 312	130 086	129 880	48 994	9 875
Insgesamt		124 435	4 992 190	40 119	4 259 695	4 169 315	822 607	4 161 718
Nachrichtlich: Verlustfälle		553	– 11 031	– 19 947	– 1 645	– 1 646	76	1 682

532001 Aßlar, Stadt

	Nullfälle	215	—	—	– 33	– 33	2	108
1 –	5 000	793	1 524	1 922	1 114	1 113	21	2 220
5 000 –	10 000	425	3 185	7 493	2 550	2 550	46	3 044
10 000 –	15 000	477	5 955	12 485	4 846	4 845	133	4 558
15 000 –	20 000	444	7 763	17 485	6 312	6 310	323	5 854
20 000 –	25 000	483	10 901	22 570	9 046	9 040	708	9 123
25 000 –	30 000	493	13 519	27 421	11 302	11 280	1 123	12 354
30 000 –	35 000	432	14 038	32 496	11 881	11 875	1 436	13 437
35 000 –	50 000	1 156	48 334	41 812	40 779	40 451	5 963	45 868
50 000 –	125 000	1 458	106 190	72 833	89 709	86 901	17 968	96 550
125 000 –	250 000	177	30 060	169 828	26 815	25 680	7 675	19 663
250 000 –	500 000	32	10 537	329 268	9 858	9 651	3 222	5 050
500 000 –	1 000 000
1 000 000 und mehr	
Insgesamt		6 602	266 256	40 330	227 858	223 251	43 093	219 798
Nachrichtlich: Verlustfälle		36	– 204	– 5 659	– 62	– 62	—	36

532002 Bischoffen

	Nullfälle	51	—	—	– 1	– 1	—	20
1 –	5 000	147	247	1 679	159	159	4	371
5 000 –	10 000	98	753	7 688	578	578	16	679
10 000 –	15 000	125	1 583	12 661	1 203	1 203	28	1 156
15 000 –	20 000	99	1 699	17 164	1 323	1 322	74	1 203
20 000 –	25 000	116	2 607	22 474	2 069	2 069	166	2 141
25 000 –	30 000	113	3 097	27 407	2 578	2 578	279	2 805
30 000 –	35 000	117	3 806	32 532	3 176	3 175	411	3 736
35 000 –	50 000	297	12 330	41 514	10 211	10 148	1 530	11 829
50 000 –	125 000	409	29 977	73 294	25 265	24 428	5 025	28 063
125 000 –	250 000	42	6 655	158 462	5 920	5 683	1 598	4 142
250 000 –	500 000
500 000 –	1 000 000
1 000 000 und mehr	
Insgesamt		1 626	67 658	41 610	56 844	55 694	10 387	57 065
Nachrichtlich: Verlustfälle		10	– 62	– 6 169	– 32	– 32	—	31

5. Unbeschränkt Lohn- und Einkommensteuerpflichtige¹⁾ in Hessen 2018 nach regionaler Gliederung und Größenklassen des Gesamtbetrags der Einkünfte

Verwaltungsbezirk — Größenklasse nach dem Gesamtbetrag der Einkünfte von ... bis unter ... Euro	Steuer- pflichtige	Gesamtbetrag der Einkünfte		Einkommen	Zu ver- steuerndes Einkommen	Festgesetzte Einkommen- steuer	Nachrichtlich: Bruttolohn
		1 000 Euro	Euro je Steuer- pflichtigen				
		1 000 Euro					

532003 Braunfels, Stadt

		Nullfälle	137	—	—	— 3	— 3	1	68
1	—	5 000	531	1 025	1 931	698	698	13	1 435
5 000	—	10 000	345	2 620	7 594	2 013	2 012	29	2 299
10 000	—	15 000	416	5 236	12 587	4 126	4 126	109	3 739
15 000	—	20 000	460	8 024	17 443	6 412	6 412	367	5 671
20 000	—	25 000	435	9 760	22 436	7 926	7 925	659	7 602
25 000	—	30 000	400	11 010	27 524	8 956	8 935	918	9 515
30 000	—	35 000	410	13 340	32 536	11 133	11 090	1 439	12 160
35 000	—	50 000	953	40 142	42 122	33 890	33 607	5 224	37 510
50 000	—	125 000	1 201	89 076	74 169	75 542	72 996	15 628	80 162
125 000	—	250 000	176	28 736	163 273	25 610	24 636	7 362	17 245
250 000	—	500 000	28	9 051	323 250	8 326	8 128	2 817	4 141
500 000	—	1 000 000
1 000 000 und mehr		
Insgesamt			5 505	229 464	41 683	195 483	191 339	38 478	185 489
Nachrichtlich: Verlustfälle			28	— 531	— 18 951	— 55	— 55	—	92

532004 Breitscheid

		Nullfälle	98	—	—	— 7	— 7	—	40
1	—	5 000	242	485	2 003	366	365	7	685
5 000	—	10 000	118	892	7 559	726	726	22	863
10 000	—	15 000	179	2 259	12 622	1 867	1 867	50	1 865
15 000	—	20 000	153	2 696	17 623	2 231	2 227	142	2 181
20 000	—	25 000	136	3 064	22 529	2 542	2 512	206	2 525
25 000	—	30 000	149	4 093	27 470	3 463	3 458	358	3 706
30 000	—	35 000	163	5 298	32 505	4 461	4 450	539	5 205
35 000	—	50 000	393	16 584	42 198	13 991	13 915	2 025	16 011
50 000	—	125 000	550	40 558	73 741	33 842	32 656	6 491	37 780
125 000	—	250 000	48	8 003	166 724	7 005	6 719	1 995	4 969
250 000	—	500 000
500 000	—	1 000 000
1 000 000	und mehr	
Insgesamt			2 243	92 828	41 386	78 743	77 080	14 598	77 930
Nachrichtlich: Verlustfälle			7	— 80	— 11 447	— 21	— 21	—	48

532005 Dietzhölztal

		Nullfälle	149	—	—	— 1	— 1	1	59
1	—	5 000	328	532	1 622	395	395	10	816
5 000	—	10 000	135	1 038	7 687	845	845	14	937
10 000	—	15 000	213	2 629	12 345	2 155	2 155	46	1 756
15 000	—	20 000	174	3 049	17 521	2 499	2 499	144	2 025
20 000	—	25 000	171	3 833	22 414	3 159	3 154	232	2 937
25 000	—	30 000	200	5 514	27 569	4 600	4 589	499	5 096
30 000	—	35 000	188	6 106	32 480	5 266	5 264	639	5 874
35 000	—	50 000	527	22 493	42 680	19 296	19 164	2 925	21 936
50 000	—	125 000	665	47 108	70 839	39 539	38 457	7 493	44 326
125 000	—	250 000
250 000	—	500 000
500 000	—	1 000 000
1 000 000 und mehr		
Insgesamt			2 805	137 384	48 978	119 456	117 879	28 524	91 355
Nachrichtlich: Verlustfälle			11	— 70	— 6 393	— 34	— 34	—	36

5. Unbeschränkt Lohn- und Einkommensteuerpflichtige¹⁾ in Hessen 2018 nach regionaler Gliederung und Größenklassen des Gesamtbetrags der Einkünfte

Verwaltungsbezirk — Größenklasse nach dem Gesamtbetrag der Einkünfte von ... bis unter ... Euro	Steuer- pflichtige	Gesamtbetrag der Einkünfte		Einkommen	Zu ver- steuerndes Einkommen	Festgesetzte Einkommen- steuer	Nachrichtlich: Bruttolohn
		1 000 Euro	Euro je Steuer- pflichtigen				
		1 000 Euro					

532006 Dillenburg, Oranienstadt

	Nullfälle	498	—	—	— 11	— 11	2	218
1 —	5 000	1 390	2 634	1 895	1 998	1 997	52	3 823
5 000 —	10 000	634	4 809	7 586	4 048	4 047	81	4 751
10 000 —	15 000	833	10 548	12 662	8 663	8 655	200	8 542
15 000 —	20 000	745	12 999	17 449	10 599	10 596	597	9 677
20 000 —	25 000	750	16 869	22 492	14 039	14 002	1 125	14 185
25 000 —	30 000	822	22 660	27 567	19 247	19 198	1 985	20 519
30 000 —	35 000	820	26 628	32 473	22 639	22 615	2 648	25 233
35 000 —	50 000	2 189	92 361	42 193	78 714	78 321	11 645	90 013
50 000 —	125 000	2 383	170 150	71 402	143 269	138 942	28 019	158 532
125 000 —	250 000	238	38 942	163 622	34 189	32 454	9 952	24 292
250 000 —	500 000	36	12 083	335 626	10 940	10 599	3 732	4 783
500 000 —	1 000 000
1 000 000 und mehr	
Insgesamt		11 352	422 841	37 248	359 761	352 774	64 050	366 012
Nachrichtlich: Verlustfälle		40	— 295	— 7 371	— 211	— 211	13	88

532007 Driedorf

	Nullfälle	164	—	—	— 1	— 1	1	70
1 —	5 000	260	488	1 876	354	354	10	733
5 000 —	10 000	153	1 170	7 650	932	931	20	1 165
10 000 —	15 000	188	2 364	12 577	1 987	1 986	56	1 839
15 000 —	20 000	142	2 491	17 542	2 051	2 051	129	1 856
20 000 —	25 000	174	3 938	22 631	3 317	3 312	270	3 249
25 000 —	30 000	195	5 326	27 312	4 520	4 502	479	4 802
30 000 —	35 000	186	6 048	32 516	5 051	5 045	604	5 548
35 000 —	50 000	464	19 431	41 878	16 490	16 322	2 431	19 135
50 000 —	125 000	567	40 654	71 701	34 540	33 274	6 739	36 738
125 000 —	250 000	59	9 589	162 531	8 572	8 118	2 511	6 214
250 000 —	500 000
500 000 —	1 000 000
1 000 000 und mehr	
Insgesamt		2 570	99 130	38 572	84 664	82 598	15 519	83 717
Nachrichtlich: Verlustfälle		17	— 303	— 17 825	— 52	— 52	—	45

532008 Ehringshausen

	Nullfälle	169	—	—	— 9	— 9	1	71
1 —	5 000	530	983	1 855	684	684	15	1 430
5 000 —	10 000	244	1 837	7 527	1 499	1 499	28	1 752
10 000 —	15 000	374	4 685	12 527	3 837	3 836	97	3 669
15 000 —	20 000	291	5 112	17 569	4 132	4 125	217	3 653
20 000 —	25 000	345	7 802	22 615	6 495	6 488	485	6 445
25 000 —	30 000	298	8 208	27 544	6 838	6 826	686	7 416
30 000 —	35 000	314	10 176	32 406	8 599	8 590	1 066	9 655
35 000 —	50 000	782	32 932	42 113	27 909	27 676	4 210	32 479
50 000 —	125 000	1 018	74 145	72 834	62 310	60 261	12 397	68 919
125 000 —	250 000	100	16 082	160 822	14 226	13 553	4 107	11 095
250 000 —	500 000	22	7 569	344 030	6 960	6 785	2 197	3 164
500 000 —	1 000 000
1 000 000 und mehr	
Insgesamt		4 494	175 147	38 973	148 872	145 665	27 279	149 994
Nachrichtlich: Verlustfälle		15	— 126	— 8 431	— 32	— 32	—	39

5. Unbeschränkt Lohn- und Einkommensteuerpflichtige¹⁾ in Hessen 2018 nach regionaler Gliederung und Größenklassen des Gesamtbetrags der Einkünfte

Verwaltungsbezirk — Größenklasse nach dem Gesamtbetrag der Einkünfte von ... bis unter ... Euro	Steuer- pflichtige	Gesamtbetrag der Einkünfte		Einkommen	Zu ver- steuerndes Einkommen	Festgesetzte Einkommen- steuer	Nachrichtlich: Bruttolohn
		1 000 Euro	Euro je Steuer- pflichtigen				
		1 000 Euro					

532009 Eschenburg

	Nullfälle	217	—	—	– 10	– 10	1	76
1 –	5 000	586	1 081	1 845	797	797	19	1 599
5 000 –	10 000	273	2 108	7 722	1 752	1 752	41	2 101
10 000 –	15 000	380	4 777	12 572	3 997	3 993	88	3 843
15 000 –	20 000	280	4 887	17 454	3 992	3 991	231	3 556
20 000 –	25 000	301	6 832	22 697	5 674	5 654	493	5 674
25 000 –	30 000	353	9 763	27 658	8 429	8 417	903	8 891
30 000 –	35 000	355	11 533	32 487	9 770	9 749	1 140	11 196
35 000 –	50 000	925	39 048	42 214	33 175	32 973	5 014	37 852
50 000 –	125 000	1 279	89 539	70 007	75 119	73 030	14 232	84 484
125 000 –	250 000	83	13 795	166 202	12 128	11 518	3 411	9 030
250 000 –	500 000	17	5 739	337 566	5 306	5 223	1 878	3 156
500 000 –	1 000 000
1 000 000 und mehr	
Insgesamt		5 055	194 559	38 488	165 108	162 032	29 184	172 439
Nachrichtlich: Verlustfälle		12	– 55	– 4 567	– 35	– 35	—	33

532010 Greifenstein

	Nullfälle	127	—	—	– 4	– 4	—	47
1 –	5 000	328	614	1 872	462	462	6	894
5 000 –	10 000	163	1 238	7 595	970	970	19	1 088
10 000 –	15 000	246	3 100	12 602	2 535	2 535	69	2 224
15 000 –	20 000	240	4 231	17 627	3 491	3 490	203	3 229
20 000 –	25 000	228	5 175	22 698	4 310	4 305	351	4 304
25 000 –	30 000	251	6 924	27 587	5 764	5 736	620	6 361
30 000 –	35 000	256	8 331	32 543	6 940	6 917	867	7 959
35 000 –	50 000	565	23 800	42 124	19 957	19 820	2 969	22 911
50 000 –	125 000	741	53 651	72 404	45 190	43 819	8 878	50 740
125 000 –	250 000	73	12 160	166 574	10 823	10 392	3 154	7 389
250 000 –	500 000
500 000 –	1 000 000
1 000 000 und mehr	
Insgesamt		3 227	121 877	37 768	102 846	100 763	17 911	108 100
Nachrichtlich: Verlustfälle		9	– 50	– 5 506	– 19	– 19	—	28

532011 Haiger, Stadt

	Nullfälle	333	—	—	– 15	– 15	2	150
1 –	5 000	1 075	2 012	1 872	1 490	1 487	88	2 897
5 000 –	10 000	551	4 181	7 588	3 404	3 404	72	4 040
10 000 –	15 000	682	8 596	12 604	7 119	7 110	191	6 757
15 000 –	20 000	594	10 423	17 546	8 685	8 684	509	8 019
20 000 –	25 000	568	12 870	22 658	10 775	10 758	864	11 054
25 000 –	30 000	687	18 874	27 473	16 149	16 133	1 663	17 582
30 000 –	35 000	643	20 877	32 469	17 787	17 761	2 138	20 016
35 000 –	50 000	1 689	71 342	42 239	60 501	60 182	8 927	69 364
50 000 –	125 000	1 913	137 202	71 721	115 660	112 096	22 674	125 831
125 000 –	250 000	196	32 102	163 785	28 509	27 245	8 197	17 974
250 000 –	500 000	35	11 004	314 386	9 905	9 678	3 314	5 132
500 000 –	1 000 000
1 000 000 und mehr	
Insgesamt		8 981	348 469	38 801	297 938	292 437	57 663	290 773
Nachrichtlich: Verlustfälle		40	– 3 053	– 76 336	– 128	– 128	—	167

5. Unbeschränkt Lohn- und Einkommensteuerpflichtige¹⁾ in Hessen 2018 nach regionaler Gliederung und Größenklassen des Gesamtbetrags der Einkünfte

Verwaltungsbezirk — Größenklasse nach dem Gesamtbetrag der Einkünfte von ... bis unter ... Euro	Steuer- pflichtige	Gesamtbetrag der Einkünfte		Einkommen	Zu ver- steuerndes Einkommen	Festgesetzte Einkommen- steuer	Nachrichtlich: Bruttolohn
		1 000 Euro	Euro je Steuer- pflichtigen				
		1 000 Euro					

532012 Herborn, Stadt

	Nullfälle	451	—	—	— 30	— 30	2	195
1 —	5 000	1 137	2 146	1 888	1 577	1 575	38	3 118
5 000 —	10 000	565	4 273	7 563	3 543	3 539	75	4 003
10 000 —	15 000	687	8 631	12 563	7 000	6 999	275	6 334
15 000 —	20 000	692	12 093	17 475	9 971	9 965	569	9 131
20 000 —	25 000	669	15 028	22 463	12 516	12 494	1 014	12 384
25 000 —	30 000	738	20 396	27 637	17 196	17 156	1 784	18 371
30 000 —	35 000	753	24 476	32 505	20 675	20 609	2 616	23 522
35 000 —	50 000	1 904	79 848	41 937	67 968	67 432	10 516	76 403
50 000 —	125 000	2 158	156 457	72 501	131 862	128 009	26 487	143 365
125 000 —	250 000	262	43 500	166 030	38 641	37 032	11 756	28 561
250 000 —	500 000	59	20 005	339 070	18 389	18 001	6 124	6 216
500 000 —	1 000 000
1 000 000 und mehr	
Insgesamt		10 085	397 748	39 440	339 527	332 900	65 140	333 930
Nachrichtlich: Verlustfälle		42	— 932	— 22 195	— 141	— 141	—	131

532013 Hohenahr

	Nullfälle	66	—	—	— 4	— 4	—	30
1 —	5 000	241	516	2 142	382	382	8	747
5 000 —	10 000	122	946	7 755	752	751	13	880
10 000 —	15 000	197	2 479	12 584	1 928	1 928	49	1 800
15 000 —	20 000	179	3 104	17 343	2 548	2 548	141	2 360
20 000 —	25 000	147	3 283	22 333	2 678	2 678	212	2 535
25 000 —	30 000	182	5 043	27 710	4 172	4 152	450	4 578
30 000 —	35 000	159	5 156	32 430	4 293	4 278	560	4 915
35 000 —	50 000	435	18 308	42 088	15 400	15 285	2 372	17 500
50 000 —	125 000	637	47 479	74 536	40 138	38 663	8 123	42 976
125 000 —	250 000	68	11 288	166 003	10 066	9 672	2 887	7 144
250 000 —	500 000
500 000 —	1 000 000
1 000 000 und mehr	
Insgesamt		2 448	104 405	42 649	88 772	86 689	16 734	86 498
Nachrichtlich: Verlustfälle		8	— 69	— 8 606	— 14	— 14	—	11

532014 Hüttenberg

	Nullfälle	150	—	—	— 6	— 6	1	66
1 —	5 000	463	946	2 044	633	632	12	1 333
5 000 —	10 000	288	2 218	7 702	1 753	1 753	24	2 040
10 000 —	15 000	388	4 888	12 599	3 920	3 919	110	3 658
15 000 —	20 000	383	6 691	17 469	5 273	5 273	322	4 992
20 000 —	25 000	357	8 039	22 519	6 594	6 563	537	6 624
25 000 —	30 000	387	10 641	27 497	8 793	8 762	923	8 996
30 000 —	35 000	348	11 297	32 464	9 513	9 478	1 223	10 452
35 000 —	50 000	956	40 146	41 994	33 736	33 390	5 406	37 925
50 000 —	125 000	1 503	112 377	74 768	94 550	90 654	19 627	102 275
125 000 —	250 000	196	32 469	165 656	28 666	27 151	8 830	23 818
250 000 —	500 000
500 000 —	1 000 000
1 000 000 und mehr	
Insgesamt		5 455	242 291	44 416	205 030	198 960	41 051	207 357
Nachrichtlich: Verlustfälle		33	— 126	— 3 815	— 70	— 70	—	33

5. Unbeschränkt Lohn- und Einkommensteuerpflichtige¹⁾ in Hessen 2018 nach regionaler Gliederung und Größenklassen des Gesamtbetrags der Einkünfte

Verwaltungsbezirk — Größenklasse nach dem Gesamtbetrag der Einkünfte von ... bis unter ... Euro	Steuer- pflichtige	Gesamtbetrag der Einkünfte		Einkommen	Zu ver- steuerndes Einkommen	Festgesetzte Einkommen- steuer	Nachrichtlich: Bruttolohn
		1 000 Euro	Euro je Steuer- pflichtigen				
		1 000 Euro					

532015 Lahnau

		Nullfälle	125	—	—	— 5	— 5	1	59
1	—	5 000	477	833	1 745	621	620	11	1 250
5 000	—	10 000	222	1 677	7 554	1 359	1 359	23	1 602
10 000	—	15 000	290	3 640	12 552	2 926	2 926	77	2 513
15 000	—	20 000	302	5 270	17 452	4 247	4 247	285	3 777
20 000	—	25 000	293	6 613	22 570	5 478	5 467	496	5 162
25 000	—	30 000	320	8 827	27 586	7 254	7 238	731	7 605
30 000	—	35 000	316	10 253	32 446	8 696	8 665	1 133	9 705
35 000	—	50 000	763	31 766	41 633	26 959	26 772	4 219	30 323
50 000	—	125 000	1 073	79 065	73 686	66 937	64 637	14 053	74 615
125 000	—	250 000	135	21 836	161 747	19 287	18 271	5 485	15 534
250 000	—	500 000	26	8 202	315 453	7 564	7 400	2 364	1 789
500 000	—	1 000 000
1 000 000 und mehr		
Insgesamt			4 356	204 613	46 973	177 498	173 720	36 107	155 402
Nachrichtlich: Verlustfälle			18	— 107	— 5 935	— 53	— 53	—	19

532016 Leun, Stadt

		Nullfälle	75	—	—	– 8	– 8	—	33
1	–	5 000	294	599	2 038	456	456	7	841
5 000	–	10 000	153	1 157	7 565	923	923	14	1 091
10 000	–	15 000	201	2 513	12 504	2 070	2 069	59	1 998
15 000	–	20 000	205	3 587	17 496	2 851	2 851	158	2 496
20 000	–	25 000	204	4 581	22 456	3 809	3 801	329	3 909
25 000	–	30 000	218	6 024	27 635	5 064	5 053	525	5 462
30 000	–	35 000	191	6 212	32 524	5 229	5 223	708	5 839
35 000	–	50 000	513	21 477	41 866	17 811	17 663	2 535	20 074
50 000	–	125 000	566	41 265	72 907	34 776	33 530	6 836	36 461
125 000	–	250 000	51	8 199	160 770	7 316	6 935	2 062	5 949
250 000	–	500 000
500 000	–	1 000 000
1 000 000	und mehr	
Insgesamt			2 684	100 399	37 406	84 539	82 647	14 704	85 056
Nachrichtlich: Verlustfälle			16	– 124	– 7 746	– 45	– 45	—	17

532017 Mittenaar

		Nullfälle	107	—	—	— 4	— 4	1	51
1	—	5 000	262	414	1 582	324	324	2	638
5 000	—	10 000	106	823	7 760	670	670	16	822
10 000	—	15 000	151	1 916	12 687	1 562	1 562	42	1 368
15 000	—	20 000	147	2 571	17 492	2 059	2 036	119	1 874
20 000	—	25 000	163	3 686	22 616	3 094	3 084	255	3 162
25 000	—	30 000	163	4 457	27 345	3 767	3 761	404	3 995
30 000	—	35 000	185	5 987	32 361	5 060	5 059	631	5 608
35 000	—	50 000	460	19 204	41 748	16 296	16 138	2 482	18 649
50 000	—	125 000	577	42 279	73 274	35 547	34 410	7 073	39 585
125 000	—	250 000	62	9 912	159 870	8 769	8 327	2 510	6 511
250 000	—	500 000
500 000	—	1 000 000
1 000 000 und mehr		
Insgesamt			2 394	96 425	40 278	82 001	80 129	15 275	83 812
Nachrichtlich: Verlustfälle			10	— 148	— 14 830	— 16	— 16	—	94

5. Unbeschränkt Lohn- und Einkommensteuerpflichtige¹⁾ in Hessen 2018 nach regionaler Gliederung und Größenklassen des Gesamtbetrags der Einkünfte

Verwaltungsbezirk — Größenklasse nach dem Gesamtbetrag der Einkünfte von ... bis unter ... Euro	Steuer- pflichtige	Gesamtbetrag der Einkünfte		Einkommen	Zu ver- steuerndes Einkommen	Festgesetzte Einkommen- steuer	Nachrichtlich: Bruttolohn
		1 000 Euro	Euro je Steuer- pflichtigen				
		1 000 Euro					

532018 Schöffengrund

	Nullfälle	76	—	—	— 1	— 1	—	32
1 —	5 000	330	597	1 810	397	396	8	860
5 000 —	10 000	170	1 269	7 462	1 051	1 051	13	1 178
10 000 —	15 000	208	2 591	12 457	2 094	2 094	61	1 928
15 000 —	20 000	214	3 737	17 463	2 974	2 974	163	2 608
20 000 —	25 000	249	5 613	22 542	4 665	4 655	360	4 366
25 000 —	30 000	219	6 003	27 410	4 909	4 868	472	5 175
30 000 —	35 000	222	7 234	32 585	6 054	6 043	754	6 623
35 000 —	50 000	578	24 362	42 148	20 501	20 310	3 193	23 241
50 000 —	125 000	813	60 727	74 696	51 159	49 317	10 533	56 230
125 000 —	250 000	104	16 614	159 752	14 776	14 152	4 246	11 441
250 000 —	500 000	11	3 422	311 101	3 098	3 068	1 708	1 562
500 000 —	1 000 000
1 000 000 und mehr	
Insgesamt		3 201	142 214	44 428	121 558	118 788	24 240	115 440
Nachrichtlich: Verlustfälle		15	— 147	— 9 783	— 44	— 44	—	6

532019 Siegbach

	Nullfälle	61	—	—	— 1	— 1	—	24
1 —	5 000	148	248	1 679	171	171	4	368
5 000 —	10 000	70	529	7 554	428	428	4	471
10 000 —	15 000	82	1 042	12 705	870	870	20	830
15 000 —	20 000	86	1 502	17 466	1 219	1 218	79	1 186
20 000 —	25 000	85	1 914	22 514	1 585	1 585	136	1 607
25 000 —	30 000	100	2 724	27 244	2 299	2 293	250	2 731
30 000 —	35 000	110	3 565	32 411	2 951	2 946	372	3 505
35 000 —	50 000	273	11 529	42 230	9 697	9 644	1 465	11 181
50 000 —	125 000	297	20 955	70 556	17 597	17 280	3 420	19 870
125 000 —	250 000
250 000 —	500 000
500 000 —	1 000 000
1 000 000 und mehr	
Insgesamt		1 331	47 517	35 700	40 023	39 528	6 642	43 950
Nachrichtlich: Verlustfälle	

532020 Sinn

	Nullfälle	184	—	—	— 4	— 4	1	80
1 —	5 000	318	684	2 152	486	486	11	961
5 000 —	10 000	164	1 250	7 621	1 016	1 015	19	1 240
10 000 —	15 000	242	3 029	12 517	2 507	2 506	66	2 345
15 000 —	20 000	211	3 706	17 563	3 044	3 044	172	2 744
20 000 —	25 000	220	4 987	22 669	4 077	4 067	322	4 086
25 000 —	30 000	249	6 865	27 569	5 826	5 818	618	6 303
30 000 —	35 000	229	7 437	32 474	6 286	6 281	725	7 154
35 000 —	50 000	581	24 233	41 710	20 605	20 488	3 062	23 361
50 000 —	125 000	694	50 339	72 535	42 403	41 047	8 422	45 452
125 000 —	250 000	77	12 805	166 299	11 279	10 788	3 196	7 154
250 000 —	500 000
500 000 —	1 000 000
1 000 000 und mehr	
Insgesamt		3 188	121 543	38 125	103 105	101 026	18 484	103 065
Nachrichtlich: Verlustfälle	

5. Unbeschränkt Lohn- und Einkommensteuerpflichtige¹⁾ in Hessen 2018 nach regionaler Gliederung und Größenklassen des Gesamtbetrags der Einkünfte

Verwaltungsbezirk — Größenklasse nach dem Gesamtbetrag der Einkünfte von ... bis unter ... Euro	Steuer- pflichtige	Gesamtbetrag der Einkünfte		Einkommen	Zu ver- steuerndes Einkommen	Festgesetzte Einkommen- steuer	Nachrichtlich: Bruttolohn
		1 000 Euro	Euro je Steuer- pflichtigen				
		1 000 Euro					

532021 Solms, Stadt

	Nullfälle	211	—	—	– 20	– 20	1	102
1 –	5 000	770	1 419	1 843	1 045	1 045	18	2 067
5 000 –	10 000	379	2 901	7 655	2 373	2 372	44	2 897
10 000 –	15 000	496	6 202	12 504	5 027	5 025	137	4 567
15 000 –	20 000	438	7 681	17 536	6 141	6 138	344	5 674
20 000 –	25 000	472	10 593	22 444	8 691	8 620	666	8 573
25 000 –	30 000	525	14 468	27 559	12 023	11 977	1 269	12 711
30 000 –	35 000	494	16 052	32 493	13 473	13 457	1 623	14 992
35 000 –	50 000	1 169	48 899	41 830	41 125	40 795	6 193	46 741
50 000 –	125 000	1 473	107 760	73 157	91 318	88 277	18 335	97 809
125 000 –	250 000	180	29 165	162 026	25 839	24 559	7 212	17 923
250 000 –	500 000	34	10 906	320 761	10 069	9 900	3 250	4 000
500 000 –	1 000 000
1 000 000 und mehr	
Insgesamt		6 650	264 456	39 768	225 272	220 246	42 131	219 370
Nachrichtlich: Verlustfälle		35	– 153	– 4 357	– 56	– 56	—	56

532022 Waldsolms

	Nullfälle	60	—	—	– 5	– 5	—	28
1 –	5 000	215	476	2 213	337	337	6	636
5 000 –	10 000	130	974	7 489	765	764	10	818
10 000 –	15 000	164	2 050	12 499	1 615	1 615	32	1 573
15 000 –	20 000	170	3 010	17 707	2 379	2 378	139	2 044
20 000 –	25 000	159	3 606	22 678	2 931	2 925	231	2 793
25 000 –	30 000	199	5 437	27 321	4 427	4 427	460	4 683
30 000 –	35 000	191	6 209	32 508	5 144	5 116	662	5 763
35 000 –	50 000	411	17 174	41 787	14 280	14 081	2 277	16 496
50 000 –	125 000	644	48 679	75 589	40 926	39 486	8 574	45 798
125 000 –	250 000	78	12 049	154 477	10 699	10 086	2 999	9 813
250 000 –	500 000
500 000 –	1 000 000
1 000 000 und mehr	
Insgesamt		2 435	104 757	43 021	88 127	85 775	17 039	91 901
Nachrichtlich: Verlustfälle		9	– 23	– 2 510	– 28	– 28	—	59

532023 Wetzlar, Stadt

	Nullfälle	821	—	—	– 62	– 62	4 091	386
1 –	5 000	3 459	6 721	1 943	4 924	4 920	103	9 812
5 000 –	10 000	1 800	13 538	7 521	11 130	11 124	190	13 281
10 000 –	15 000	2 077	25 982	12 509	21 150	21 130	598	20 928
15 000 –	20 000	1 921	33 440	17 408	27 355	27 345	1 614	25 801
20 000 –	25 000	1 919	43 192	22 508	35 833	35 761	2 975	36 604
25 000 –	30 000	1 833	50 294	27 438	42 104	41 997	4 342	46 170
30 000 –	35 000	1 756	57 009	32 465	48 203	48 102	5 998	53 825
35 000 –	50 000	4 088	171 211	41 881	145 126	144 005	22 392	162 233
50 000 –	125 000	5 114	377 492	73 815	320 835	309 945	68 040	346 170
125 000 –	250 000	738	121 895	165 169	107 759	102 353	32 010	82 494
250 000 –	500 000	166	54 656	329 256	50 516	49 256	17 271	23 385
500 000 –	1 000 000	43	28 261	657 241	25 774	25 566	8 778	7 845
1 000 000 und mehr		13	26 516	2 039 683	26 020	25 955	9 972	4 331
Insgesamt		25 748	1 010 209	39 234	866 668	847 398	178 375	833 264
Nachrichtlich: Verlustfälle		133	– 4 349	– 32 698	– 477	– 477	63	605

5. Unbeschränkt Lohn- und Einkommensteuerpflichtige¹⁾ in Hessen 2018 nach regionaler Gliederung und Größenklassen des Gesamtbetrags der Einkünfte

Verwaltungsbezirk — Größenklasse nach dem Gesamtbetrag der Einkünfte von ... bis unter ... Euro	Steuer- pflichtige	Gesamtbetrag der Einkünfte		Einkommen	Zu ver- steuerndes Einkommen	Festgesetzte Einkommen- steuer	Nachrichtlich: Bruttolohn
		1 000 Euro	Euro je Steuer- pflichtigen				
		1 000 Euro					

533 Landkreis Limburg-Weilburg

	Nullfälle	2 379	—	—	– 162	– 162	102	1 102
1 –	5 000	8 082	16 530	2 045	11 430	11 411	353	23 568
5 000 –	10 000	5 525	42 072	7 615	34 102	34 082	601	40 767
10 000 –	15 000	6 545	82 060	12 538	66 099	66 051	2 130	63 294
15 000 –	20 000	6 269	109 539	17 473	88 501	88 440	4 974	84 012
20 000 –	25 000	6 356	142 924	22 486	117 596	117 335	9 469	119 845
25 000 –	30 000	6 568	180 623	27 501	149 440	149 161	15 287	162 973
30 000 –	35 000	6 054	196 501	32 458	163 466	163 148	20 189	185 523
35 000 –	50 000	14 026	586 348	41 804	489 119	485 398	74 612	559 323
50 000 –	125 000	19 140	1 423 345	74 365	1 202 987	1 158 583	250 159	1 315 380
125 000 –	250 000	2 662	435 471	163 588	388 307	369 312	113 687	311 268
250 000 –	500 000	550	183 491	333 620	169 423	165 118	59 788	95 800
500 000 –	1 000 000	109	73 341	672 850	68 765	67 885	24 146	23 486
1 000 000 und mehr		53	143 687	2 711 084	134 206	133 870	51 406	10 709
Insgesamt		84 318	3 615 932	42 884	3 083 277	3 009 631	626 902	2 997 050
Nachrichtlich: Verlustfälle		440	– 4 123	– 9 371	– 1 563	– 1 564	316	1 092

533001 Beselich

	Nullfälle	86	—	—	– 2	– 2	72	42
1 –	5 000	243	492	2 023	306	306	9	692
5 000 –	10 000	188	1 394	7 417	1 153	1 152	23	1 477
10 000 –	15 000	208	2 609	12 543	2 129	2 129	50	2 106
15 000 –	20 000	210	3 637	17 320	3 041	3 037	165	2 936
20 000 –	25 000	199	4 496	22 593	3 694	3 689	301	3 845
25 000 –	30 000	196	5 394	27 523	4 454	4 453	443	4 777
30 000 –	35 000	173	5 594	32 337	4 649	4 632	560	5 359
35 000 –	50 000	492	20 586	41 841	17 177	17 053	2 580	19 373
50 000 –	125 000	580	42 652	73 537	35 768	34 364	7 336	40 150
125 000 –	250 000	78	12 812	164 253	11 535	10 942	3 256	7 634
250 000 –	500 000
500 000 –	1 000 000
1 000 000 und mehr	
Insgesamt		2 665	104 166	39 087	88 118	85 881	16 198	90 566
Nachrichtlich: Verlustfälle		8	– 46	– 5 765	– 42	– 42	—	32

533002 Brechen

	Nullfälle	105	—	—	– 3	– 3	1	52
1 –	5 000	327	609	1 863	399	399	6	920
5 000 –	10 000	182	1 423	7 821	1 156	1 156	15	1 481
10 000 –	15 000	256	3 196	12 483	2 554	2 554	67	2 561
15 000 –	20 000	225	3 926	17 449	3 110	3 109	178	2 915
20 000 –	25 000	223	4 995	22 401	3 991	3 980	287	4 071
25 000 –	30 000	236	6 502	27 553	5 294	5 293	509	5 516
30 000 –	35 000	227	7 362	32 433	6 083	6 083	723	6 814
35 000 –	50 000	516	21 658	41 973	17 823	17 695	2 721	20 651
50 000 –	125 000	886	66 529	75 089	56 144	53 791	11 983	63 779
125 000 –	250 000	113	18 026	159 526	16 002	15 114	4 622	14 317
250 000 –	500 000	15	4 487	299 114	4 116	4 011	1 368	2 365
500 000 –	1 000 000
1 000 000 und mehr	
Insgesamt		3 317	144 394	43 532	121 953	118 409	24 526	128 937
Nachrichtlich: Verlustfälle		16	– 252	– 15 761	– 41	– 41	—	56

5. Unbeschränkt Lohn- und Einkommensteuerpflichtige¹⁾ in Hessen 2018 nach regionaler Gliederung und Größenklassen des Gesamtbetrags der Einkünfte

Verwaltungsbezirk — Größenklasse nach dem Gesamtbetrag der Einkünfte von ... bis unter ... Euro	Steuer- pflichtige	Gesamtbetrag der Einkünfte		Einkommen	Zu ver- steuerndes Einkommen	Festgesetzte Einkommen- steuer	Nachrichtlich: Bruttolohn
		1 000 Euro	Euro je Steuer- pflichtigen				
		1 000 Euro					

533003 Bad Camberg, Stadt

	Nullfälle	174	—	—	— 12	— 12	1	78
1 —	5 000	688	1 423	2 069	1 007	1 006	24	2 011
5 000 —	10 000	423	3 211	7 591	2 564	2 561	37	2 889
10 000 —	15 000	509	6 349	12 474	4 999	4 999	530	4 418
15 000 —	20 000	495	8 666	17 507	6 952	6 951	409	6 299
20 000 —	25 000	555	12 435	22 405	10 021	10 014	776	9 661
25 000 —	30 000	506	13 888	27 447	11 368	11 353	1 147	11 501
30 000 —	35 000	487	15 780	32 402	12 957	12 923	1 607	14 798
35 000 —	50 000	1 167	48 945	41 941	40 473	40 075	6 345	46 104
50 000 —	125 000	1 958	148 146	75 662	125 279	120 726	27 000	139 975
125 000 —	250 000	320	52 369	163 652	46 667	44 428	13 876	42 763
250 000 —	500 000	77	25 603	332 508	23 950	23 248	8 268	17 063
500 000 —	1 000 000	17	12 127	713 332	11 570	11 429	3 989	3 738
1 000 000 und mehr		6	12 259	2 043 115	11 477	11 473	4 080	818
Insgesamt		7 382	361 201	48 930	309 271	301 175	68 089	302 116
Nachrichtlich: Verlustfälle		37	— 223	— 6 039	— 133	— 134	—	18

533004 Dornburg

	Nullfälle	138	—	—	— 9	— 9	1	66
1 —	5 000	405	787	1 944	525	525	15	1 179
5 000 —	10 000	286	2 205	7 710	1 771	1 770	25	2 008
10 000 —	15 000	303	3 776	12 462	3 094	3 093	76	3 085
15 000 —	20 000	297	5 199	17 504	4 229	4 228	232	4 340
20 000 —	25 000	329	7 411	22 527	6 120	6 114	455	6 071
25 000 —	30 000	366	10 070	27 515	8 305	8 299	839	9 247
30 000 —	35 000	318	10 326	32 472	8 608	8 591	1 054	9 917
35 000 —	50 000	685	28 548	41 676	23 680	23 561	3 505	27 317
50 000 —	125 000	845	62 775	74 290	53 094	51 039	10 793	58 076
125 000 —	250 000	107	17 861	166 926	15 971	15 271	4 559	12 346
250 000 —	500 000	22	7 894	358 826	7 428	7 274	2 585	3 989
500 000 —	1 000 000
1 000 000 und mehr	
Insgesamt		4 110	175 352	42 665	150 877	147 760	31 167	138 835
Nachrichtlich: Verlustfälle		19	— 161	— 8 473	— 71	— 71	—	33

533005 Elbtal

	Nullfälle	46	—	—	— 3	— 3	—	22
1 —	5 000	120	236	1 963	162	162	5	323
5 000 —	10 000	73	548	7 506	472	471	12	516
10 000 —	15 000	83	1 021	12 302	831	830	26	826
15 000 —	20 000	96	1 693	17 632	1 342	1 342	106	1 321
20 000 —	25 000	88	1 994	22 664	1 602	1 601	133	1 713
25 000 —	30 000	93	2 572	27 656	2 123	2 118	250	2 545
30 000 —	35 000	94	3 045	32 396	2 560	2 552	311	2 863
35 000 —	50 000	181	7 656	42 299	6 450	6 384	986	7 453
50 000 —	125 000	246	17 764	72 213	14 926	14 427	2 969	16 400
125 000 —	250 000	36	5 598	155 493	4 912	4 654	1 348	3 359
250 000 —	500 000
500 000 —	1 000 000
1 000 000 und mehr	
Insgesamt		1 171	47 992	40 984	40 908	39 959	8 092	40 328
Nachrichtlich: Verlustfälle		8	— 201	— 25 177	— 35	— 35	38	3

5. Unbeschränkt Lohn- und Einkommensteuerpflichtige¹⁾ in Hessen 2018 nach regionaler Gliederung und Größenklassen des Gesamtbetrags der Einkünfte

Verwaltungsbezirk — Größenklasse nach dem Gesamtbetrag der Einkünfte von ... bis unter ... Euro	Steuer- pflichtige	Gesamtbetrag der Einkünfte		Einkommen	Zu ver- steuerndes Einkommen	Festgesetzte Einkommen- steuer	Nachrichtlich: Bruttolohn
		1 000 Euro	Euro je Steuer- pflichtigen				
						1 000 Euro	

533006 Elz

	Nullfälle	143	—	—	— 10	— 10	1	68
1 —	5 000	378	721	1 906	478	477	11	1 028
5 000 —	10 000	260	1 989	7 650	1 638	1 638	26	1 999
10 000 —	15 000	308	3 873	12 574	3 141	3 140	76	3 090
15 000 —	20 000	291	5 096	17 513	4 163	4 163	220	4 093
20 000 —	25 000	312	7 025	22 518	5 762	5 752	441	5 727
25 000 —	30 000	329	9 053	27 517	7 418	7 412	771	8 430
30 000 —	35 000	287	9 292	32 377	7 718	7 706	908	8 500
35 000 —	50 000	631	26 512	42 016	22 305	22 118	3 465	25 491
50 000 —	125 000	836	62 447	74 697	53 106	50 778	10 988	57 030
125 000 —	250 000	151	24 664	163 336	22 104	20 859	6 402	16 705
250 000 —	500 000	40	12 892	322 304	11 936	11 645	4 037	5 761
500 000 —	1 000 000	10	6 834	683 391	6 504	6 412	2 252	1 402
1 000 000 und mehr		6	16 883	2 813 831	16 101	16 035	5 777	2 336
Insgesamt		3 982	187 281	47 032	162 364	158 125	35 375	141 660
Nachrichtlich: Verlustfälle		18	— 111	— 6 163	— 73	— 73	—	32

533007 Hadamar, Stadt

	Nullfälle	153	—	—	— 9	— 9	—	74
1 —	5 000	605	1 361	2 250	966	965	78	1 865
5 000 —	10 000	444	3 350	7 545	2 794	2 793	55	3 431
10 000 —	15 000	523	6 579	12 579	5 408	5 400	136	5 470
15 000 —	20 000	460	8 052	17 505	6 632	6 629	375	6 668
20 000 —	25 000	468	10 500	22 435	8 808	8 768	688	9 251
25 000 —	30 000	469	12 951	27 615	10 857	10 847	1 105	12 332
30 000 —	35 000	404	13 106	32 441	10 937	10 922	1 310	12 219
35 000 —	50 000	979	40 935	41 813	34 317	34 007	5 137	38 665
50 000 —	125 000	1 199	88 812	74 072	75 171	72 288	15 226	81 627
125 000 —	250 000	176	28 909	164 258	25 775	24 569	7 790	18 889
250 000 —	500 000
500 000 —	1 000 000
1 000 000 und mehr	
Insgesamt		5 924	265 943	44 892	228 519	223 769	51 489	197 025
Nachrichtlich: Verlustfälle		28	— 213	— 7 612	— 137	— 137	34	56

533008 Hünfelden

	Nullfälle	109	—	—	— 3	— 3	1	48
1 —	5 000	435	833	1 916	549	549	13	1 203
5 000 —	10 000	255	1 949	7 644	1 527	1 526	29	1 928
10 000 —	15 000	368	4 644	12 620	3 640	3 640	66	3 349
15 000 —	20 000	339	5 951	17 555	4 786	4 785	276	4 280
20 000 —	25 000	360	8 134	22 596	6 631	6 622	558	6 652
25 000 —	30 000	337	9 270	27 508	7 610	7 582	760	8 166
30 000 —	35 000	334	10 873	32 553	8 970	8 947	1 129	10 227
35 000 —	50 000	848	35 529	41 897	29 509	29 271	4 502	34 008
50 000 —	125 000	1 319	99 212	75 217	83 986	80 794	17 474	92 293
125 000 —	250 000	174	28 100	161 495	24 993	24 040	7 552	21 359
250 000 —	500 000	26	8 500	326 918	7 901	7 685	2 971	5 624
500 000 —	1 000 000
1 000 000 und mehr	
Insgesamt		4 911	218 044	44 399	184 984	180 230	37 135	190 962
Nachrichtlich: Verlustfälle		21	— 120	— 5 695	— 80	— 80	—	15

5. Unbeschränkt Lohn- und Einkommensteuerpflichtige¹⁾ in Hessen 2018 nach regionaler Gliederung und Größenklassen des Gesamtbetrags der Einkünfte

Verwaltungsbezirk — Größenklasse nach dem Gesamtbetrag der Einkünfte von ... bis unter ... Euro	Steuer- pflichtige	Gesamtbetrag der Einkünfte		Einkommen	Zu ver- steuerndes Einkommen	Festgesetzte Einkommen- steuer	Nachrichtlich: Bruttolohn
		1 000 Euro	Euro je Steuer- pflichtigen				
		1 000 Euro					

533009 Limburg a. d. Lahn, Kreisstadt

	Nullfälle	507	—	—	– 51	– 51	2	230
1 –	5 000	1 800	3 760	2 089	2 684	2 673	67	5 400
5 000 –	10 000	1 373	10 395	7 571	8 521	8 513	138	10 056
10 000 –	15 000	1 483	18 535	12 499	15 082	15 053	422	14 811
15 000 –	20 000	1 384	24 121	17 429	19 631	19 588	1 075	19 049
20 000 –	25 000	1 295	29 111	22 479	24 225	24 188	1 929	24 934
25 000 –	30 000	1 387	38 122	27 485	31 659	31 578	3 263	34 312
30 000 –	35 000	1 237	40 163	32 468	33 721	33 694	4 194	37 404
35 000 –	50 000	2 768	115 645	41 779	97 105	96 537	15 097	109 422
50 000 –	125 000	3 635	272 773	75 041	232 182	224 002	49 919	245 708
125 000 –	250 000	615	100 647	163 653	89 950	85 196	27 011	72 756
250 000 –	500 000	158	53 302	337 356	49 192	47 824	17 697	28 957
500 000 –	1 000 000	25	15 881	635 221	14 919	14 718	4 985	4 147
1 000 000 und mehr		12	16 621	1 385 074	15 709	15 617	5 963	2 486
Insgesamt		17 679	739 074	41 805	634 529	619 129	131 762	609 671
Nachrichtlich: Verlustfälle		102	– 818	– 8 020	– 293	– 294	—	255

533010 Löhnberg

	Nullfälle	64	—	—	– 3	– 3	—	29
1 –	5 000	222	447	2 014	308	308	6	649
5 000 –	10 000	151	1 162	7 693	961	961	15	1 114
10 000 –	15 000	162	2 051	12 658	1 609	1 609	32	1 528
15 000 –	20 000	156	2 737	17 547	2 220	2 219	132	2 408
20 000 –	25 000	151	3 401	22 521	2 812	2 812	248	3 089
25 000 –	30 000	142	3 883	27 347	3 283	3 282	351	3 440
30 000 –	35 000	164	5 330	32 499	4 411	4 395	527	5 047
35 000 –	50 000	414	17 151	41 428	14 291	14 180	2 142	16 340
50 000 –	125 000	451	32 931	73 018	27 774	26 866	5 560	29 664
125 000 –	250 000	61	9 910	162 461	8 871	8 439	2 491	5 845
250 000 –	500 000
500 000 –	1 000 000
1 000 000 und mehr	
Insgesamt		2 147	82 009	38 197	69 354	67 776	12 445	70 753
Nachrichtlich: Verlustfälle		13	– 415	– 31 961	– 79	– 79	—	64

533011 Mengerskirchen, Marktflecken

	Nullfälle	116	—	—	– 6	– 6	1	51
1 –	5 000	259	519	2 004	349	349	8	744
5 000 –	10 000	180	1 377	7 652	1 140	1 140	18	1 394
10 000 –	15 000	220	2 739	12 449	2 262	2 261	82	2 196
15 000 –	20 000	229	3 995	17 444	3 229	3 229	186	3 148
20 000 –	25 000	207	4 658	22 502	3 905	3 864	308	4 133
25 000 –	30 000	221	6 052	27 383	5 089	5 078	511	5 618
30 000 –	35 000	177	5 743	32 448	4 864	4 849	613	5 761
35 000 –	50 000	430	17 887	41 597	15 007	14 946	2 218	17 562
50 000 –	125 000	626	45 753	73 088	38 567	37 199	7 816	41 520
125 000 –	250 000	58	9 726	167 682	8 668	8 264	2 635	7 469
250 000 –	500 000
500 000 –	1 000 000
1 000 000 und mehr	
Insgesamt		2 736	108 709	39 733	92 937	90 962	17 958	92 385
Nachrichtlich: Verlustfälle		13	– 71	– 5 430	– 24	– 24	—	31

5. Unbeschränkt Lohn- und Einkommensteuerpflichtige¹⁾ in Hessen 2018 nach regionaler Gliederung und Größenklassen des Gesamtbetrags der Einkünfte

Verwaltungsbezirk — Größenklasse nach dem Gesamtbetrag der Einkünfte von ... bis unter ... Euro	Steuer- pflichtige	Gesamtbetrag der Einkünfte		Einkommen	Zu ver- steuerndes Einkommen	Festgesetzte Einkommen- steuer	Nachrichtlich: Bruttolohn
		1 000 Euro	Euro je Steuer- pflichtigen				
		1 000 Euro					

533012 Merenberg, Marktflecken

		Nullfälle	41	—	—	—	—	—	21
1	—	5 000	127	286	2 256	198	198	7	410
5 000	—	10 000	104	811	7 802	638	638	13	705
10 000	—	15 000	124	1 543	12 443	1 252	1 252	36	1 052
15 000	—	20 000	108	1 877	17 380	1 507	1 507	79	1 512
20 000	—	25 000	121	2 707	22 370	2 234	2 223	182	2 300
25 000	—	30 000	134	3 714	27 714	3 083	3 072	317	3 534
30 000	—	35 000	126	4 086	32 426	3 339	3 322	397	4 062
35 000	—	50 000	281	11 697	41 625	9 790	9 721	1 454	11 739
50 000	—	125 000	338	23 919	70 766	20 010	19 443	3 970	22 189
125 000	—	250 000	33	5 329	161 492	4 789	4 581	1 290	2 856
250 000	—	500 000
500 000	—	1 000 000
1 000 000	und mehr	
Insgesamt			1 547	59 512	38 469	49 927	48 970	9 187	51 676
Nachrichtlich: Verlustfälle			12	— 190	— 15 820	— 68	— 68	—	99

533013 Runkel, Stadt

		Nullfälle	137	—	—	— 12	— 12	1	67
1	—	5 000	454	949	2 091	690	690	16	1 379
5 000	—	10 000	272	2 056	7 558	1 686	1 685	27	2 039
10 000	—	15 000	355	4 504	12 688	3 642	3 641	98	3 562
15 000	—	20 000	340	5 936	17 460	4 738	4 738	252	4 409
20 000	—	25 000	339	7 669	22 622	6 277	6 240	559	6 402
25 000	—	30 000	357	9 855	27 606	8 230	8 219	934	9 169
30 000	—	35 000	351	11 409	32 503	9 472	9 459	1 192	10 855
35 000	—	50 000	786	32 922	41 886	27 557	27 328	4 275	31 515
50 000	—	125 000	1 145	84 306	73 629	71 145	68 547	14 396	78 367
125 000	—	250 000	127	21 185	166 814	18 978	18 104	5 504	14 914
250 000	—	500 000	19	6 417	337 757	6 005	5 862	2 199	3 375
500 000	—	1 000 000
1 000 000 und mehr		
Insgesamt			4 692	199 836	42 591	170 512	166 535	34 033	167 850
Nachrichtlich: Verlustfälle			21	— 208	— 9 882	— 78	— 78	—	58

533014 Selters (Taunus)

		Nullfälle	96	—	—	— 8	— 8	—	40
1	—	5 000	332	645	1 943	438	437	8	968
5 000	—	10 000	192	1 484	7 729	1 156	1 156	19	1 310
10 000	—	15 000	268	3 363	12 548	2 698	2 694	63	2 421
15 000	—	20 000	283	4 952	17 497	3 937	3 937	217	3 277
20 000	—	25 000	272	6 127	22 525	4 957	4 941	394	5 092
25 000	—	30 000	263	7 229	27 485	5 934	5 913	580	6 458
30 000	—	35 000	232	7 523	32 427	6 162	6 156	755	7 075
35 000	—	50 000	559	23 421	41 897	19 359	19 195	2 952	22 922
50 000	—	125 000	960	72 659	75 687	61 053	58 519	12 829	70 376
125 000	—	250 000	111	17 966	161 854	15 933	15 231	4 605	15 047
250 000	—	500 000
500 000	—	1 000 000
1 000 000	und mehr	
Insgesamt			3 588	154 280	42 999	129 900	126 373	25 196	139 092
Nachrichtlich: Verlustfälle			19	— 113	— 5 969	— 48	— 48	—	61

5. Unbeschränkt Lohn- und Einkommensteuerpflichtige¹⁾ in Hessen 2018 nach regionaler Gliederung und Größenklassen des Gesamtbetrags der Einkünfte

Verwaltungsbezirk — Größenklasse nach dem Gesamtbetrag der Einkünfte von ... bis unter ... Euro	Steuer- pflichtige	Gesamtbetrag der Einkünfte		Einkommen	Zu ver- steuerndes Einkommen	Festgesetzte Einkommen- steuer	Nachrichtlich: Bruttolohn
		1 000 Euro	Euro je Steuer- pflichtigen				
						1 000 Euro	

533015 Villmar, Marktflecken

		Nullfälle	67	—	—	—	—	—	31
1	—	5 000	293	576	1 967	377	377	6	800
5 000	—	10 000	201	1 534	7 630	1 203	1 202	23	1 466
10 000	—	15 000	241	3 018	12 521	2 300	2 300	58	2 048
15 000	—	20 000	207	3 611	17 444	2 798	2 797	146	2 673
20 000	—	25 000	234	5 252	22 445	4 263	4 258	337	4 074
25 000	—	30 000	266	7 292	27 415	5 945	5 943	570	6 493
30 000	—	35 000	242	7 846	32 422	6 530	6 511	873	7 734
35 000	—	50 000	562	23 505	41 824	19 429	19 265	2 914	22 458
50 000	—	125 000	828	61 401	74 155	51 848	50 034	10 739	58 032
125 000	—	250 000	111	18 668	168 184	16 682	15 813	4 868	14 134
250 000	—	500 000
500 000	—	1 000 000
1 000 000	und mehr	
Insgesamt			3 279	144 044	43 929	121 981	118 933	24 639	124 257
Nachrichtlich: Verlustfälle			16	— 172	— 10 734	— 45	— 45	—	3

533016 Waldbrunn (Westerwald)

		Nullfälle	64	—	—	— 5	— 5	—	35
1	—	5 000	230	484	2 104	305	304	9	655
5 000	—	10 000	177	1 387	7 837	1 045	1 045	18	1 376
10 000	—	15 000	168	2 112	12 570	1 741	1 741	37	1 680
15 000	—	20 000	207	3 595	17 366	2 932	2 931	166	2 789
20 000	—	25 000	238	5 322	22 362	4 404	4 398	336	4 686
25 000	—	30 000	254	6 969	27 436	5 791	5 773	568	6 642
30 000	—	35 000	231	7 525	32 577	6 201	6 191	756	7 432
35 000	—	50 000	481	20 120	41 829	16 742	16 618	2 519	19 155
50 000	—	125 000	596	42 920	72 014	36 097	34 797	7 185	38 395
125 000	—	250 000	67	11 455	170 966	10 255	9 686	2 895	6 386
250 000	—	500 000	12	3 684	306 959	3 372	3 287	1 240	1 374
500 000	—	1 000 000
1 000 000 und mehr		
Insgesamt			2 731	109 822	40 213	92 391	90 236	16 961	92 376
Nachrichtlich: Verlustfälle			14	— 369	— 26 384	— 54	— 54	244	28

533017 Weilburg, Stadt

		Nullfälle	185	—	—	— 13	— 13	21	85
1	—	5 000	617	1 283	2 080	878	877	47	1 818
5 000	—	10 000	387	2 938	7 592	2 395	2 394	60	2 779
10 000	—	15 000	471	5 890	12 505	4 750	4 749	133	4 553
15 000	—	20 000	478	8 414	17 603	6 785	6 784	389	6 400
20 000	—	25 000	477	10 736	22 508	8 887	8 885	762	9 229
25 000	—	30 000	481	13 214	27 471	11 010	10 982	1 115	12 020
30 000	—	35 000	463	15 008	32 414	12 521	12 474	1 549	14 184
35 000	—	50 000	1 096	45 700	41 697	38 280	37 926	5 860	43 628
50 000	—	125 000	1 289	94 194	73 076	79 528	76 731	16 217	85 238
125 000	—	250 000	161	25 989	161 422	23 044	22 000	6 515	15 936
250 000	—	500 000
500 000	—	1 000 000
1 000 000	und mehr		9	16 574	1 841 524	14 452	14 429	4 473	672
Insgesamt			6 151	253 664	41 239	214 713	210 088	41 543	201 692
Nachrichtlich: Verlustfälle			33	— 303	— 9 180	— 105	— 105	—	171

5. Unbeschränkt Lohn- und Einkommensteuerpflichtige¹⁾ in Hessen 2018 nach regionaler Gliederung und Größenklassen des Gesamtbetrags der Einkünfte

Verwaltungsbezirk — Größenklasse nach dem Gesamtbetrag der Einkünfte von ... bis unter ... Euro	Steuer- pflichtige	Gesamtbetrag der Einkünfte		Einkommen	Zu ver- steuerndes Einkommen	Festgesetzte Einkommen- steuer	Nachrichtlich: Bruttolohn
		1 000 Euro	Euro je Steuer- pflichtigen				
		1 000 Euro					

533018 Weilmünster, Marktflecken

	Nullfälle	105	—	—	— 7	— 7	1	42
1 —	5 000	369	762	2 064	564	564	12	1 050
5 000 —	10 000	240	1 826	7 609	1 505	1 504	41	1 883
10 000 —	15 000	338	4 284	12 675	3 403	3 402	102	3 125
15 000 —	20 000	308	5 359	17 398	4 249	4 247	250	3 571
20 000 —	25 000	326	7 328	22 478	6 050	6 044	542	6 034
25 000 —	30 000	363	9 933	27 363	8 225	8 209	864	8 653
30 000 —	35 000	336	10 938	32 555	9 128	9 127	1 153	10 059
35 000 —	50 000	746	31 077	41 659	25 871	25 672	3 871	29 366
50 000 —	125 000	925	69 040	74 638	57 983	55 892	11 864	63 373
125 000 —	250 000	115	18 251	158 707	15 958	15 220	4 429	12 791
250 000 —	500 000	18	5 903	327 953	5 471	5 353	1 839	2 902
500 000 —	1 000 000
1 000 000 und mehr	
Insgesamt		4 197	177 467	42 284	150 370	147 143	28 733	143 619
Nachrichtlich: Verlustfälle		32	— 78	— 2 442	— 113	— 113	—	61

533019 Weinbach

	Nullfälle	43	—	—	— 4	— 4	—	19
1 —	5 000	178	356	2 000	248	246	5	473
5 000 —	10 000	137	1 031	7 522	778	778	7	916
10 000 —	15 000	157	1 975	12 577	1 564	1 564	39	1 414
15 000 —	20 000	156	2 722	17 451	2 221	2 221	120	1 924
20 000 —	25 000	162	3 622	22 357	2 954	2 943	232	2 880
25 000 —	30 000	168	4 660	27 735	3 762	3 756	391	4 118
30 000 —	35 000	171	5 551	32 464	4 636	4 614	579	5 213
35 000 —	50 000	404	16 854	41 719	13 953	13 847	2 070	16 154
50 000 —	125 000	478	35 114	73 460	29 328	28 346	5 893	33 188
125 000 —	250 000	48	8 006	166 791	7 221	6 902	2 037	5 761
250 000 —	500 000
500 000 —	1 000 000
1 000 000 und mehr	
Insgesamt		2 109	83 140	39 421	69 666	68 178	12 374	73 252
Nachrichtlich: Verlustfälle		10	— 58	— 5 832	— 44	— 44	—	15

534 Landkreis Marburg-Biedenkopf

	Nullfälle	4 978	—	—	— 310	— 321	302	2 315
1 —	5 000	16 679	32 697	1 960	24 327	24 295	562	41 478
5 000 —	10 000	9 440	71 322	7 555	60 323	60 296	1 063	57 346
10 000 —	15 000	9 694	120 958	12 478	100 044	100 013	2 705	91 785
15 000 —	20 000	8 084	141 228	17 470	114 859	114 814	6 900	109 278
20 000 —	25 000	8 320	187 413	22 526	154 836	154 542	13 090	157 603
25 000 —	30 000	8 091	222 369	27 483	184 978	184 514	19 929	199 413
30 000 —	35 000	8 057	261 741	32 486	218 465	218 065	28 394	246 536
35 000 —	50 000	20 219	848 262	41 954	711 298	705 120	111 316	813 948
50 000 —	125 000	27 283	1 999 639	73 292	1 682 363	1 622 823	346 123	1 839 759
125 000 —	250 000	3 383	550 690	162 781	485 289	460 415	140 143	367 890
250 000 —	500 000	588	194 778	331 255	178 582	174 000	59 484	77 333
500 000 —	1 000 000	130	87 015	669 344	82 429	81 544	28 964	25 006
1 000 000 und mehr		53	155 280	2 929 802	151 762	151 330	142 909	48 494
Insgesamt		124 999	4 873 390	38 987	4 149 244	4 051 449	901 886	4 078 184
Nachrichtlich: Verlustfälle		672	— 7 689	— 11 443	— 1 671	— 1 673	3 398	1 232

5. Unbeschränkt Lohn- und Einkommensteuerpflichtige¹⁾ in Hessen 2018 nach regionaler Gliederung und Größenklassen des Gesamtbetrags der Einkünfte

Verwaltungsbezirk — Größenklasse nach dem Gesamtbetrag der Einkünfte von ... bis unter ... Euro	Steuer- pflichtige	Gesamtbetrag der Einkünfte		Einkommen	Zu ver- steuerndes Einkommen	Festgesetzte Einkommen- steuer	Nachrichtlich: Bruttolohn
		1 000 Euro	Euro je Steuer- pflichtigen				
		1 000 Euro					

534001 Amöneburg, Stadt

		Nullfälle	82	—	—	— 6	— 6	—	37
1	—	5 000	227	465	2 048	328	328	8	659
5 000	—	10 000	126	944	7 491	783	783	17	891
10 000	—	15 000	183	2 289	12 507	1 881	1 881	52	1 626
15 000	—	20 000	161	2 815	17 485	2 318	2 318	141	2 075
20 000	—	25 000	171	3 837	22 437	3 175	3 160	248	2 928
25 000	—	30 000	167	4 595	27 516	3 800	3 773	414	4 027
30 000	—	35 000	188	6 139	32 655	5 229	5 229	714	5 738
35 000	—	50 000	507	21 255	41 924	17 864	17 653	2 876	20 593
50 000	—	125 000	706	52 282	74 054	43 901	42 030	8 977	48 827
125 000	—	250 000	74	12 029	162 557	10 607	10 009	3 041	8 022
250 000	—	500 000
500 000	—	1 000 000
1 000 000	und mehr	
Insgesamt			2 610	114 016	43 684	96 779	93 928	18 875	98 054
Nachrichtlich: Verlustfälle			9	— 30	— 3 299	— 16	— 16	—	15

534002 Angelburg

		Nullfälle	99	—	—	— 5	— 5	1	41
1	—	5 000	237	392	1 655	258	258	11	584
5 000	—	10 000	129	980	7 600	861	860	33	1 115
10 000	—	15 000	126	1 559	12 371	1 309	1 309	37	1 264
15 000	—	20 000	133	2 307	17 342	1 912	1 912	120	1 908
20 000	—	25 000	106	2 380	22 453	2 026	2 021	170	2 152
25 000	—	30 000	115	3 157	27 453	2 635	2 624	294	3 011
30 000	—	35 000	113	3 680	32 569	3 092	3 091	410	3 477
35 000	—	50 000	315	13 204	41 918	11 077	11 021	1 699	13 148
50 000	—	125 000	404	28 870	71 460	24 153	23 337	4 700	27 065
125 000	—	250 000
250 000	—	500 000
500 000	—	1 000 000
1 000 000 und mehr		
Insgesamt			1 807	61 745	34 170	51 991	51 009	8 811	56 632
Nachrichtlich: Verlustfälle			9	— 277	— 30 741	— 50	— 50	—	94

534003 Bad Endbach

		Nullfälle	175	—	—	— 18	— 18	—	75
1	—	5 000	403	751	1 863	505	505	9	1 085
5 000	—	10 000	225	1 738	7 725	1 429	1 429	26	1 696
10 000	—	15 000	279	3 482	12 481	2 886	2 885	71	2 881
15 000	—	20 000	238	4 172	17 529	3 357	3 356	195	3 327
20 000	—	25 000	277	6 211	22 423	5 213	5 207	408	5 348
25 000	—	30 000	270	7 474	27 681	6 301	6 295	703	7 150
30 000	—	35 000	289	9 365	32 406	7 756	7 739	978	9 126
35 000	—	50 000	690	28 906	41 893	24 028	23 889	3 557	28 218
50 000	—	125 000	871	62 491	71 746	52 253	50 625	10 097	58 888
125 000	—	250 000	81	13 154	162 394	11 577	11 064	2 997	6 588
250 000	—	500 000
500 000	—	1 000 000
1 000 000	und mehr	
Insgesamt			3 817	146 717	38 438	123 655	121 185	21 326	125 568
Nachrichtlich: Verlustfälle			18	— 2 004	— 111 330	— 117	— 117	—	30

5. Unbeschränkt Lohn- und Einkommensteuerpflichtige¹⁾ in Hessen 2018 nach regionaler Gliederung und Größenklassen des Gesamtbetrags der Einkünfte

Verwaltungsbezirk — Größenklasse nach dem Gesamtbetrag der Einkünfte von ... bis unter ... Euro	Steuer- pflichtige	Gesamtbetrag der Einkünfte		Einkommen	Zu ver- steuerndes Einkommen	Festgesetzte Einkommen- steuer	Nachrichtlich: Bruttolohn
		1 000 Euro	Euro je Steuer- pflichtigen				
		1 000 Euro					

534004 Biedenkopf, Stadt

		Nullfälle	239	—	—	— 25	— 25	1	107
1	—	5 000	868	1 312	1 511	952	952	18	2 052
5 000	—	10 000	372	2 812	7 560	2 319	2 318	48	2 750
10 000	—	15 000	474	5 976	12 607	4 972	4 971	116	4 566
15 000	—	20 000	388	6 813	17 559	5 536	5 535	319	5 095
20 000	—	25 000	466	10 485	22 500	8 717	8 716	689	8 665
25 000	—	30 000	425	11 686	27 496	9 850	9 829	1 111	10 145
30 000	—	35 000	438	14 251	32 536	12 019	12 008	1 533	13 476
35 000	—	50 000	1 160	48 708	41 989	41 337	41 018	6 431	47 337
50 000	—	125 000	1 479	106 751	72 178	90 384	87 340	17 831	96 341
125 000	—	250 000	152	25 535	167 991	22 701	21 530	6 344	15 445
250 000	—	500 000	44	14 779	335 881	13 647	13 359	4 736	5 000
500 000	—	1 000 000
1 000 000 und mehr		
Insgesamt			6 516	261 562	40 141	224 473	219 596	43 481	214 822
Nachrichtlich: Verlustfälle			37	— 391	— 10 559	— 94	— 94	—	58

534005 Breidenbach

		Nullfälle	144	—	—	– 5	– 5	1	62
1	–	5 000	444	596	1 342	467	467	9	992
5 000	–	10 000	168	1 278	7 606	1 064	1 062	23	1 297
10 000	–	15 000	218	2 767	12 694	2 243	2 242	81	1 985
15 000	–	20 000	226	3 944	17 453	3 237	3 236	212	2 946
20 000	–	25 000	221	4 975	22 509	4 131	4 131	312	3 881
25 000	–	30 000	190	5 216	27 453	4 329	4 324	441	4 666
30 000	–	35 000	188	6 117	32 540	5 059	5 058	599	5 648
35 000	–	50 000	590	25 099	42 541	21 288	21 097	3 210	24 646
50 000	–	125 000	783	55 686	71 118	46 854	45 379	9 078	51 899
125 000	–	250 000	62	10 030	161 776	8 882	8 388	2 300	5 163
250 000	–	500 000	16	5 181	323 798	4 816	4 686	1 510	1 895
500 000	–	1 000 000
1 000 000 und mehr		
Insgesamt			3 256	125 666	38 595	106 896	104 560	19 039	105 277
Nachrichtlich: Verlustfälle			14	– 44	– 3 137	– 29	– 29	—	31

534006 Cölbe

		Nullfälle	110	—	—	– 3	– 3	1	51
1	–	5 000	333	632	1 897	450	450	12	905
5 000	–	10 000	226	1 672	7 397	1 362	1 362	30	1 586
10 000	–	15 000	248	3 120	12 582	2 563	2 562	60	2 416
15 000	–	20 000	251	4 377	17 438	3 523	3 518	206	3 338
20 000	–	25 000	241	5 403	22 421	4 536	4 530	391	4 622
25 000	–	30 000	239	6 564	27 463	5 380	5 355	561	5 904
30 000	–	35 000	250	8 102	32 409	6 734	6 722	916	7 801
35 000	–	50 000	583	24 282	41 650	20 376	20 154	3 257	22 942
50 000	–	125 000	837	62 365	74 510	52 579	50 454	11 025	57 308
125 000	–	250 000	110	17 527	159 339	15 296	14 561	4 531	13 092
250 000	–	500 000
500 000	–	1 000 000
1 000 000 und mehr		
Insgesamt			3 445	139 683	40 547	117 951	114 695	22 755	122 295
Nachrichtlich: Verlustfälle			11	– 44	– 4 039	– 23	– 23	—	32

5. Unbeschränkt Lohn- und Einkommensteuerpflichtige¹⁾ in Hessen 2018 nach regionaler Gliederung und Größenklassen des Gesamtbetrags der Einkünfte

Verwaltungsbezirk — Größenklasse nach dem Gesamtbetrag der Einkünfte von ... bis unter ... Euro	Steuer- pflichtige	Gesamtbetrag der Einkünfte		Einkommen	Zu ver- steuerndes Einkommen	Festgesetzte Einkommen- steuer	Nachrichtlich: Bruttolohn
		1 000 Euro	Euro je Steuer- pflichtigen				
		1 000 Euro					

534007 Dautphetal

	Nullfälle	205	—	—	– 13	– 13	1	85
1 –	5 000	578	1 034	1 789	746	745	18	1 565
5 000 –	10 000	288	2 220	7 708	1 856	1 855	31	2 083
10 000 –	15 000	419	5 254	12 539	4 351	4 350	108	4 479
15 000 –	20 000	336	5 857	17 433	4 809	4 808	279	4 669
20 000 –	25 000	375	8 492	22 645	6 990	6 977	580	6 938
25 000 –	30 000	365	10 007	27 417	8 433	8 418	870	9 060
30 000 –	35 000	383	12 445	32 492	10 411	10 389	1 293	11 664
35 000 –	50 000	1 060	44 760	42 227	37 598	37 458	5 714	43 010
50 000 –	125 000	1 409	102 749	72 923	85 757	82 628	16 908	97 177
125 000 –	250 000	157	25 089	159 802	21 772	20 750	5 885	15 497
250 000 –	500 000	16	4 867	304 214	4 352	4 205	1 416	2 438
500 000 –	1 000 000
1 000 000 und mehr	
Insgesamt		5 599	232 116	41 457	196 092	191 540	36 350	200 192
Nachrichtlich: Verlustfälle		28	– 131	– 4 696	– 96	– 96	—	94

534008 Ebsdorfergrund

	Nullfälle	130	—	—	– 10	– 10	—	52
1 –	5 000	1 914	4 797	2 506	4 456	4 455	27	1 159
5 000 –	10 000	1 804	13 660	7 572	13 186	13 185	132	1 692
10 000 –	15 000	748	8 765	11 718	7 974	7 973	237	2 873
15 000 –	20 000	311	5 420	17 426	4 395	4 393	268	3 883
20 000 –	25 000	302	6 806	22 537	5 691	5 684	480	5 488
25 000 –	30 000	330	9 037	27 386	7 433	7 421	796	7 426
30 000 –	35 000	328	10 682	32 566	8 878	8 867	1 138	9 827
35 000 –	50 000	784	32 637	41 628	27 081	26 854	4 217	30 843
50 000 –	125 000	1 168	86 781	74 299	72 450	69 890	14 719	79 536
125 000 –	250 000	139	22 262	160 160	19 469	18 499	5 630	14 865
250 000 –	500 000
500 000 –	1 000 000
1 000 000 und mehr	
Insgesamt		7 977	207 977	26 072	177 580	173 621	30 061	161 587
Nachrichtlich: Verlustfälle		25	– 183	– 7 302	– 59	– 59	—	42

534009 Fronhausen

	Nullfälle	69	—	—	– 5	– 5	—	33
1 –	5 000	193	370	1 919	258	258	4	516
5 000 –	10 000	99	743	7 507	586	586	9	634
10 000 –	15 000	155	1 933	12 471	1 557	1 556	44	1 341
15 000 –	20 000	144	2 535	17 604	2 054	2 054	114	1 966
20 000 –	25 000	137	3 045	22 223	2 523	2 523	189	2 386
25 000 –	30 000	150	4 114	27 428	3 452	3 437	349	3 444
30 000 –	35 000	136	4 421	32 509	3 632	3 621	447	4 127
35 000 –	50 000	359	15 058	41 944	12 616	12 463	1 998	14 310
50 000 –	125 000	565	42 227	74 738	35 596	34 208	7 379	39 578
125 000 –	250 000	69	10 575	153 258	9 413	8 831	2 623	7 522
250 000 –	500 000
500 000 –	1 000 000
1 000 000 und mehr	
Insgesamt		2 083	88 112	42 300	74 519	72 338	14 130	77 450
Nachrichtlich: Verlustfälle								

5. Unbeschränkt Lohn- und Einkommensteuerpflichtige¹⁾ in Hessen 2018 nach regionaler Gliederung und Größenklassen des Gesamtbetrags der Einkünfte

Verwaltungsbezirk — Größenklasse nach dem Gesamtbetrag der Einkünfte von ... bis unter ... Euro	Steuer- pflichtige	Gesamtbetrag der Einkünfte		Einkommen	Zu ver- steuerndes Einkommen	Festgesetzte Einkommen- steuer	Nachrichtlich: Bruttolohn
		1 000 Euro	Euro je Steuer- pflichtigen				
						1 000 Euro	

534010 Gladenbach, Stadt

	Nullfälle	219	—	—	— 11	— 11	1	109
1 —	5 000	580	1 026	1 768	653	653	15	1 575
5 000 —	10 000	389	2 999	7 710	2 364	2 363	42	2 828
10 000 —	15 000	472	5 913	12 527	4 751	4 750	122	4 521
15 000 —	20 000	410	7 139	17 413	5 756	5 750	314	5 361
20 000 —	25 000	433	9 801	22 636	7 941	7 899	672	7 998
25 000 —	30 000	404	11 136	27 565	9 217	9 215	940	9 757
30 000 —	35 000	415	13 486	32 497	11 111	11 089	1 434	12 884
35 000 —	50 000	989	41 525	41 987	34 661	34 376	5 349	40 766
50 000 —	125 000	1 347	98 913	73 432	83 060	80 351	16 471	88 944
125 000 —	250 000	144	23 308	161 861	20 767	19 773	5 701	14 452
250 000 —	500 000	24	8 053	335 536	7 490	7 328	2 482	2 926
500 000 —	1 000 000
1 000 000 und mehr	
Insgesamt		5 837	230 938	39 564	194 918	190 626	36 319	193 835
Nachrichtlich: Verlustfälle		27	— 138	— 5 096	— 27	— 27	—	18

534011 Kirchhain, Stadt

	Nullfälle	211	—	—	— 9	— 9	1	112
1 —	5 000	760	1 427	1 878	1 002	1 002	23	2 029
5 000 —	10 000	437	3 335	7 632	2 744	2 743	49	3 041
10 000 —	15 000	600	7 563	12 605	6 134	6 133	146	5 819
15 000 —	20 000	538	9 446	17 558	7 587	7 582	455	6 842
20 000 —	25 000	564	12 689	22 498	10 495	10 477	881	10 472
25 000 —	30 000	560	15 379	27 462	12 849	12 817	1 429	14 077
30 000 —	35 000	588	19 105	32 491	16 115	16 091	2 063	17 950
35 000 —	50 000	1 627	68 264	41 957	57 135	56 551	9 038	66 480
50 000 —	125 000	1 953	142 695	73 065	119 775	115 653	24 224	133 921
125 000 —	250 000	235	37 114	157 932	32 308	30 648	9 128	25 711
250 000 —	500 000	29	9 505	327 769	8 599	8 382	2 733	3 822
500 000 —	1 000 000
1 000 000 und mehr	
Insgesamt		8 112	338 548	41 734	286 540	279 818	53 902	292 056
Nachrichtlich: Verlustfälle		46	— 430	— 9 354	— 156	— 156	—	69

534012 Lahntal

	Nullfälle	87	—	—	— 2	— 2	—	41
1 —	5 000	363	700	1 928	482	482	15	1 042
5 000 —	10 000	208	1 584	7 616	1 295	1 295	32	1 539
10 000 —	15 000	277	3 519	12 703	2 941	2 940	82	2 868
15 000 —	20 000	241	4 199	17 422	3 384	3 383	191	3 353
20 000 —	25 000	263	5 899	22 428	4 894	4 893	407	4 986
25 000 —	30 000	235	6 459	27 486	5 374	5 372	582	5 705
30 000 —	35 000	236	7 656	32 443	6 305	6 299	806	7 111
35 000 —	50 000	585	24 620	42 086	20 707	20 514	3 342	23 645
50 000 —	125 000	927	69 928	75 434	58 734	56 321	12 041	64 082
125 000 —	250 000	134	22 196	165 638	19 439	18 274	5 657	17 232
250 000 —	500 000	25	8 065	322 602	7 482	7 302	2 312	2 908
500 000 —	1 000 000
1 000 000 und mehr	
Insgesamt		3 587	158 582	44 210	134 679	130 669	26 700	135 316
Nachrichtlich: Verlustfälle		12	— 65	— 5 439	— 44	— 44	—	23

5. Unbeschränkt Lohn- und Einkommensteuerpflichtige¹⁾ in Hessen 2018 nach regionaler Gliederung und Größenklassen des Gesamtbetrags der Einkünfte

Verwaltungsbezirk — Größenklasse nach dem Gesamtbetrag der Einkünfte von ... bis unter ... Euro	Steuer- pflichtige	Gesamtbetrag der Einkünfte		Einkommen	Zu ver- steuerndes Einkommen	Festgesetzte Einkommen- steuer	Nachrichtlich: Bruttolohn
		1 000 Euro	Euro je Steuer- pflichtigen				
		1 000 Euro					

534013 Lohra

	Nullfälle	89	—	—	— 1	— 1	—	39
1 —	5 000	241	472	1 957	330	330	6	638
5 000 —	10 000	156	1 173	7 518	903	903	11	1 029
10 000 —	15 000	223	2 832	12 697	2 268	2 267	55	1 881
15 000 —	20 000	208	3 626	17 435	2 942	2 941	176	2 773
20 000 —	25 000	199	4 463	22 429	3 562	3 546	299	3 841
25 000 —	30 000	189	5 166	27 333	4 214	4 198	412	4 390
30 000 —	35 000	205	6 661	32 494	5 429	5 417	702	6 374
35 000 —	50 000	492	20 719	42 112	17 214	17 049	2 677	19 883
50 000 —	125 000	681	50 308	73 874	42 155	40 547	8 447	47 368
125 000 —	250 000	67	10 775	160 823	9 482	9 016	2 587	5 812
250 000 —	500 000
500 000 —	1 000 000
1 000 000 und mehr	
Insgesamt		2 767	114 005	41 202	95 786	93 406	17 840	96 196
Nachrichtlich: Verlustfälle		11	— 294	— 26 719	— 23	— 23	—	1

534014 Marburg, Universitätsstadt

	Nullfälle	2 025	—	—	— 151	— 151	289	960
1 —	5 000	6 222	12 665	2 036	9 039	9 015	222	17 931
5 000 —	10 000	3 001	22 426	7 473	18 418	18 402	369	22 181
10 000 —	15 000	2 901	36 287	12 509	29 836	29 817	855	30 132
15 000 —	20 000	2 414	42 112	17 445	34 246	34 232	2 164	32 778
20 000 —	25 000	2 459	55 580	22 603	45 848	45 751	4 182	47 528
25 000 —	30 000	2 272	62 375	27 454	51 912	51 784	5 813	56 053
30 000 —	35 000	2 089	67 824	32 467	56 585	56 471	7 603	62 593
35 000 —	50 000	5 153	216 152	41 947	181 411	179 640	29 744	202 297
50 000 —	125 000	7 674	572 077	74 547	485 725	468 262	107 323	515 345
125 000 —	250 000	1 316	217 454	165 239	192 140	181 920	58 276	152 768
250 000 —	500 000	261	86 505	331 435	78 969	76 949	27 257	38 010
500 000 —	1 000 000	46	30 582	664 819	28 878	28 519	10 894	10 935
1 000 000 und mehr		34	113 976	3 352 224	111 304	111 003	128 088	43 694
Insgesamt		37 867	1 536 014	40 563	1 324 159	1 291 613	383 080	1 233 205
Nachrichtlich: Verlustfälle		309	— 3 027	— 9 795	— 587	— 588	3 397	449

534015 Münchhausen

	Nullfälle	57	—	—	—	—	—	27
1 —	5 000	147	300	2 043	216	215	4	397
5 000 —	10 000	106	831	7 840	671	670	9	748
10 000 —	15 000	147	1 863	12 676	1 506	1 505	35	1 327
15 000 —	20 000	104	1 801	17 317	1 395	1 395	78	1 006
20 000 —	25 000	106	2 362	22 280	1 935	1 935	150	1 990
25 000 —	30 000	113	3 100	27 430	2 568	2 567	238	2 734
30 000 —	35 000	119	3 876	32 568	3 247	3 246	423	3 641
35 000 —	50 000	308	12 879	41 813	10 506	10 447	1 596	12 044
50 000 —	125 000	389	28 443	73 119	23 335	22 479	4 696	25 893
125 000 —	250 000	28	4 224	150 872	3 719	3 568	1 042	3 032
250 000 —	500 000
500 000 —	1 000 000
1 000 000 und mehr	
Insgesamt		1 631	66 591	40 828	55 875	54 742	10 545	53 887
Nachrichtlich: Verlustfälle		12	— 78	— 6 525	— 42	— 42	—	4

5. Unbeschränkt Lohn- und Einkommensteuerpflichtige¹⁾ in Hessen 2018 nach regionaler Gliederung und Größenklassen des Gesamtbetrags der Einkünfte

Verwaltungsbezirk — Größenklasse nach dem Gesamtbetrag der Einkünfte von ... bis unter ... Euro	Steuer- pflichtige	Gesamtbetrag der Einkünfte		Einkommen	Zu ver- steuerndes Einkommen	Festgesetzte Einkommen- steuer	Nachrichtlich: Bruttolohn
		1 000 Euro	Euro je Steuer- pflichtigen				
						1 000 Euro	

534016 Neustadt (Hessen), Stadt

		Nullfälle	154	—	—	— 12	— 12	—	71
1	—	5 000	529	831	1 571	630	630	13	1 265
5 000	—	10 000	248	1 901	7 664	1 572	1 571	28	1 984
10 000	—	15 000	336	4 225	12 575	3 442	3 441	93	3 352
15 000	—	20 000	288	5 055	17 553	4 128	4 127	250	4 130
20 000	—	25 000	321	7 196	22 417	5 969	5 958	493	6 244
25 000	—	30 000	346	9 582	27 694	7 935	7 908	838	9 082
30 000	—	35 000	340	11 092	32 625	9 346	9 330	1 203	10 826
35 000	—	50 000	754	31 311	41 526	26 335	26 123	3 862	30 916
50 000	—	125 000	870	60 923	70 026	50 850	49 194	9 588	57 543
125 000	—	250 000	65	10 700	164 619	9 415	9 017	2 562	6 088
250 000	—	500 000
500 000	—	1 000 000
1 000 000	und mehr	
Insgesamt			4 267	148 141	34 718	124 545	122 062	20 447	133 003
Nachrichtlich: Verlustfälle			12	— 112	— 9 371	— 43	— 44	—	106

534017 Rauschenberg, Stadt

		Nullfälle	53	—	—	—	—	—	21
1	—	5 000	175	369	2 109	263	262	9	497
5 000	—	10 000	113	838	7 419	667	667	9	734
10 000	—	15 000	175	2 190	12 513	1 769	1 769	47	1 605
15 000	—	20 000	159	2 769	17 413	2 272	2 271	131	2 118
20 000	—	25 000	146	3 320	22 737	2 762	2 756	239	2 810
25 000	—	30 000	162	4 465	27 564	3 738	3 728	414	4 040
30 000	—	35 000	176	5 689	32 323	4 764	4 738	588	5 512
35 000	—	50 000	443	18 635	42 066	15 436	15 290	2 414	17 702
50 000	—	125 000	522	37 591	72 013	31 368	30 323	6 369	34 634
125 000	—	250 000	44	6 742	153 219	5 940	5 629	1 694	4 821
250 000	—	500 000
500 000	—	1 000 000
1 000 000 und mehr		
Insgesamt			2 177	87 120	40 018	73 291	71 656	13 335	75 512
Nachrichtlich: Verlustfälle			11	— 39	— 3 570	— 26	— 26	—	17

534018 Stadtlendorf, Stadt

		Nullfälle	443	—	—	— 14	— 25	1	213
1	—	5 000	1 227	2 161	1 761	1 636	1 635	40	3 175
5 000	—	10 000	608	4 652	7 651	3 852	3 852	83	4 374
10 000	—	15 000	825	10 287	12 469	8 488	8 486	220	8 274
15 000	—	20 000	743	12 985	17 476	10 728	10 725	640	11 179
20 000	—	25 000	739	16 570	22 423	13 773	13 754	1 125	14 920
25 000	—	30 000	799	21 958	27 482	18 334	18 262	1 969	20 627
30 000	—	35 000	815	26 435	32 435	22 142	22 125	2 924	25 782
35 000	—	50 000	1 836	77 148	42 019	65 139	64 692	9 533	76 198
50 000	—	125 000	1 990	139 148	69 923	116 218	112 792	22 021	130 982
125 000	—	250 000	142	23 243	163 686	20 601	19 641	5 656	12 773
250 000	—	500 000	31	10 700	345 157	9 828	9 602	3 059	1 940
500 000	—	1 000 000
1 000 000 und mehr		
Insgesamt			10 205	350 986	34 394	296 209	290 965	49 079	311 311
Nachrichtlich: Verlustfälle			35	— 263	— 7 509	— 99	— 99	—	112

5. Unbeschränkt Lohn- und Einkommensteuerpflichtige¹⁾ in Hessen 2018 nach regionaler Gliederung und Größenklassen des Gesamtbetrags der Einkünfte

Verwaltungsbezirk — Größenklasse nach dem Gesamtbetrag der Einkünfte von ... bis unter ... Euro	Steuer- pflichtige	Gesamtbetrag der Einkünfte		Einkommen	Zu ver- steuerndes Einkommen	Festgesetzte Einkommen- steuer	Nachrichtlich: Bruttolohn
		1 000 Euro	Euro je Steuer- pflichtigen				
						1 000 Euro	

534019 Steffenberg

	Nullfälle	74	—	—	— 3	— 3	—	35
1 —	5 000	241	395	1 639	276	276	7	588
5 000 —	10 000	115	861	7 484	704	703	11	836
10 000 —	15 000	152	1 920	12 633	1 614	1 614	44	1 573
15 000 —	20 000	149	2 586	17 354	2 071	2 071	121	1 909
20 000 —	25 000	109	2 452	22 496	2 058	2 058	167	1 967
25 000 —	30 000	123	3 379	27 472	2 794	2 793	282	2 894
30 000 —	35 000	120	3 896	32 465	3 286	3 253	405	3 830
35 000 —	50 000	381	16 084	42 215	13 656	13 592	2 078	15 711
50 000 —	125 000	450	31 363	69 696	26 220	25 415	5 016	29 364
125 000 —	250 000
250 000 —	500 000
500 000 —	1 000 000
1 000 000 und mehr	
Insgesamt		1 960	72 173	36 823	61 005	59 867	10 483	63 502
Nachrichtlich: Verlustfälle	

534020 Weimar (Lahn)

	Nullfälle	140	—	—	— 13	— 13	1	71
1 —	5 000	283	564	1 995	363	363	6	769
5 000 —	10 000	215	1 639	7 623	1 291	1 291	25	1 485
10 000 —	15 000	231	2 890	12 512	2 341	2 340	55	2 209
15 000 —	20 000	228	3 979	17 453	3 229	3 228	188	3 118
20 000 —	25 000	236	5 312	22 510	4 226	4 205	326	4 011
25 000 —	30 000	230	6 322	27 487	5 207	5 186	549	5 498
30 000 —	35 000	231	7 499	32 463	6 208	6 187	793	6 827
35 000 —	50 000	611	25 632	41 951	21 477	21 212	3 448	23 721
50 000 —	125 000	1 035	78 506	75 851	66 147	63 464	14 035	72 522
125 000 —	250 000	154	24 562	159 492	21 513	20 271	5 971	17 321
250 000 —	500 000	20	6 718	335 905	6 211	5 947	2 231	2 650
500 000 —	1 000 000
1 000 000 und mehr	
Insgesamt		3 623	175 510	48 443	149 531	144 982	32 106	143 359
Nachrichtlich: Verlustfälle		17	— 67	— 3 969	— 64	— 64	—	7

534021 Wetter (Hessen), Stadt

	Nullfälle	120	—	—	5	5	1	49
1 —	5 000	397	795	2 002	572	572	15	1 103
5 000 —	10 000	269	2 067	7 683	1 599	1 598	21	1 821
10 000 —	15 000	404	5 077	12 568	4 214	4 214	120	3 724
15 000 —	20 000	331	5 820	17 582	4 819	4 818	269	4 427
20 000 —	25 000	363	8 209	22 616	6 795	6 784	553	6 965
25 000 —	30 000	316	8 688	27 495	7 176	7 169	726	7 486
30 000 —	35 000	315	10 240	32 509	8 622	8 611	1 107	9 448
35 000 —	50 000	797	33 348	41 843	27 733	27 465	4 253	31 668
50 000 —	125 000	960	70 496	73 433	58 927	56 834	12 070	65 143
125 000 —	250 000	121	19 454	160 774	17 165	16 329	4 896	12 721
250 000 —	500 000	12	4 135	344 622	3 750	3 633	1 016	1 477
500 000 —	1 000 000
1 000 000 und mehr	
Insgesamt		4 413	174 474	39 536	147 303	143 920	27 280	147 226
Nachrichtlich: Verlustfälle		20	— 58	— 2 914	— 53	— 53	—	23

5. Unbeschränkt Lohn- und Einkommensteuerpflichtige¹⁾ in Hessen 2018 nach regionaler Gliederung und Größenklassen des Gesamtbetrags der Einkünfte

Verwaltungsbezirk — Größenklasse nach dem Gesamtbetrag der Einkünfte von ... bis unter ... Euro	Steuer- pflichtige	Gesamtbetrag der Einkünfte		Einkommen	Zu ver- steuerndes Einkommen	Festgesetzte Einkommen- steuer	Nachrichtlich: Bruttolohn
		1 000 Euro	Euro je Steuer- pflichtigen				
		1 000 Euro					

534022 Wohratal

	Nullfälle	53	—	—	– 8	– 8	1	22
1 –	5 000	317	643	2 029	444	444	73	951
5 000 –	10 000	138	969	7 019	797	797	25	1 001
10 000 –	15 000	101	1 246	12 336	1 006	1 006	25	1 069
15 000 –	20 000	83	1 471	17 725	1 160	1 160	68	1 074
20 000 –	25 000	86	1 926	22 392	1 577	1 577	129	1 461
25 000 –	30 000	91	2 508	27 562	2 048	2 037	201	2 238
30 000 –	35 000	95	3 079	32 415	2 495	2 484	315	2 873
35 000 –	50 000	195	8 036	41 211	6 622	6 561	1 024	7 870
50 000 –	125 000	263	19 048	72 426	15 921	15 298	3 107	17 399
125 000 –	250 000
250 000 –	500 000
500 000 –	1 000 000
1 000 000 und mehr	
Insgesamt		1 443	42 715	29 601	35 468	34 652	5 940	37 898
Nachrichtlich: Verlustfälle	

535 Vogelsbergkreis

	Nullfälle	2 074	—	—	– 130	– 130	8	993
1 –	5 000	5 009	9 854	1 967	6 987	6 978	159	13 863
5 000 –	10 000	3 173	24 522	7 728	19 567	19 563	317	22 237
10 000 –	15 000	4 276	53 436	12 497	42 913	42 900	1 045	38 543
15 000 –	20 000	4 096	71 658	17 495	57 934	57 902	3 307	53 288
20 000 –	25 000	4 174	93 997	22 520	77 225	77 096	6 214	77 607
25 000 –	30 000	4 284	117 486	27 424	96 934	96 713	10 033	106 876
30 000 –	35 000	3 926	127 351	32 438	105 842	105 517	13 138	120 962
35 000 –	50 000	8 985	375 253	41 764	310 742	308 072	46 514	357 722
50 000 –	125 000	10 527	755 846	71 801	631 592	612 237	122 826	679 081
125 000 –	250 000	1 015	165 984	163 531	146 408	139 668	41 241	94 278
250 000 –	500 000	191	62 648	327 998	56 350	55 046	17 836	20 983
500 000 –	1 000 000	45	28 977	643 936	26 419	26 077	9 352	5 848
1 000 000 und mehr		12	42 948	3 579 034	42 597	42 537	18 281	1 945
Insgesamt		51 787	1 929 962	37 267	1 621 380	1 590 174	290 269	1 594 227
Nachrichtlich: Verlustfälle		242	– 2 842	– 11 743	– 737	– 738	1	653

535001 Alsfeld, Stadt

	Nullfälle	369	—	—	– 8	– 8	2	149
1 –	5 000	838	1 755	2 094	1 303	1 298	31	2 428
5 000 –	10 000	526	4 028	7 657	3 309	3 308	59	3 775
10 000 –	15 000	672	8 373	12 459	6 835	6 834	168	6 185
15 000 –	20 000	644	11 246	17 463	9 190	9 182	537	8 936
20 000 –	25 000	653	14 719	22 541	12 257	12 238	1 007	12 525
25 000 –	30 000	661	18 092	27 371	15 044	14 999	1 572	16 563
30 000 –	35 000	585	18 976	32 438	15 799	15 696	1 953	18 341
35 000 –	50 000	1 304	54 492	41 789	45 513	45 015	6 847	52 024
50 000 –	125 000	1 439	103 305	71 789	87 013	84 310	17 198	91 342
125 000 –	250 000	144	23 644	164 196	20 654	19 568	5 854	14 018
250 000 –	500 000	29	9 500	327 591	8 669	8 446	2 947	3 705
500 000 –	1 000 000
1 000 000 und mehr	
Insgesamt		7 871	275 187	34 962	232 457	227 730	40 422	231 139
Nachrichtlich: Verlustfälle		33	– 197	– 5 958	– 96	– 96	1	111

5. Unbeschränkt Lohn- und Einkommensteuerpflichtige¹⁾ in Hessen 2018 nach regionaler Gliederung und Größenklassen des Gesamtbetrags der Einkünfte

Verwaltungsbezirk — Größenklasse nach dem Gesamtbetrag der Einkünfte von ... bis unter ... Euro	Steuer- pflichtige	Gesamtbetrag der Einkünfte		Einkommen	Zu ver- steuerndes Einkommen	Festgesetzte Einkommen- steuer	Nachrichtlich: Bruttolohn
		1 000 Euro	Euro je Steuer- pflichtigen				
						1 000 Euro	

535002 Antriftal

	Nullfälle	31	—	—	—	—	14
1 — 5 000	81	161	1 991	110	110	2	223
5 000 — 10 000	52	410	7 882	335	335	5	324
10 000 — 15 000	75	941	12 540	758	758	20	699
15 000 — 20 000	82	1 448	17 664	1 222	1 222	81	1 147
20 000 — 25 000	62	1 417	22 857	1 184	1 184	94	1 210
25 000 — 30 000	59	1 629	27 603	1 336	1 331	141	1 445
30 000 — 35 000	78	2 529	32 421	2 121	2 120	269	2 488
35 000 — 50 000	189	7 876	41 673	6 570	6 507	1 013	7 519
50 000 — 125 000	227	15 882	69 964	13 246	12 753	2 576	14 866
125 000 — 250 000
250 000 — 500 000
500 000 — 1 000 000
1 000 000 und mehr
Insgesamt	956	36 489	38 168	30 572	29 808	5 456	32 549
Nachrichtlich: Verlustfälle	10	– 23	– 2 250	– 7	– 7	—	10

535003 Feldatal

		Nullfälle	53	—	—	— 5	— 5	—	19
1	—	5 000	91	190	2 093	137	137	3	262
5 000	—	10 000	89	707	7 942	550	549	7	549
10 000	—	15 000	111	1 370	12 343	1 079	1 079	29	974
15 000	—	20 000	91	1 573	17 288	1 262	1 261	72	1 202
20 000	—	25 000	92	2 075	22 552	1 728	1 728	147	1 700
25 000	—	30 000	98	2 677	27 312	2 167	2 151	225	2 382
30 000	—	35 000	102	3 306	32 416	2 691	2 691	323	2 978
35 000	—	50 000	223	9 386	42 091	7 685	7 591	1 165	8 862
50 000	—	125 000	236	17 103	72 470	14 225	13 758	2 747	15 582
125 000	—	250 000	19	3 204	168 625	2 828	2 712	815	1 427
250 000	—	500 000
500 000	—	1 000 000
1 000 000 und mehr		
Insgesamt			1 212	43 812	36 149	36 420	35 718	6 088	36 027
Nachrichtlich: Verlustfälle			10	— 33	— 3 340	— 30	— 30	—	18

535004 Freiensteinau

		Nullfälle	43	—	—	– 7	– 7	—	21
1	–	5 000	108	226	2 096	136	136	3	352
5 000	–	10 000	103	808	7 846	610	609	6	645
10 000	–	15 000	115	1 428	12 420	1 117	1 117	22	972
15 000	–	20 000	124	2 162	17 435	1 662	1 662	78	1 314
20 000	–	25 000	141	3 169	22 473	2 521	2 520	196	2 430
25 000	–	30 000	131	3 622	27 651	2 908	2 902	304	3 201
30 000	–	35 000	128	4 168	32 564	3 454	3 449	425	4 007
35 000	–	50 000	263	10 982	41 758	8 997	8 921	1 341	10 443
50 000	–	125 000	329	23 441	71 250	19 377	18 893	3 764	21 639
125 000	–	250 000	27	4 318	159 914	3 796	3 593	1 029	2 042
250 000	–	500 000
500 000	–	1 000 000
1 000 000 und mehr		
Insgesamt			1 518	56 442	37 182	46 431	45 607	7 699	47 757
Nachrichtlich: Verlustfälle		

5. Unbeschränkt Lohn- und Einkommensteuerpflichtige¹⁾ in Hessen 2018 nach regionaler Gliederung und Größenklassen des Gesamtbetrags der Einkünfte

Verwaltungsbezirk — Größenklasse nach dem Gesamtbetrag der Einkünfte von ... bis unter ... Euro	Steuer- pflichtige	Gesamtbetrag der Einkünfte		Einkommen	Zu ver- steuerndes Einkommen	Festgesetzte Einkommen- steuer	Nachrichtlich: Bruttolohn
		1 000 Euro	Euro je Steuer- pflichtigen				
		1 000 Euro					

535005 Gemünden (Felda)

		Nullfälle	42	—	—	— 7	— 7	—	20
1	—	5 000	97	183	1 889	134	134	4	262
5 000	—	10 000	77	590	7 660	427	427	6	491
10 000	—	15 000	111	1 413	12 729	1 156	1 156	29	1 006
15 000	—	20 000	91	1 571	17 260	1 257	1 257	63	1 068
20 000	—	25 000	121	2 763	22 833	2 267	2 259	184	2 332
25 000	—	30 000	105	2 875	27 379	2 338	2 336	218	2 551
30 000	—	35 000	100	3 243	32 433	2 676	2 655	347	3 188
35 000	—	50 000	246	10 138	41 213	8 436	8 385	1 210	9 889
50 000	—	125 000	272	19 660	72 281	16 353	15 894	3 217	18 400
125 000	—	250 000	29	4 493	154 946	4 005	3 840	1 158	3 533
250 000	—	500 000
500 000	—	1 000 000
1 000 000		und mehr
Insgesamt			1 297	49 525	38 184	41 400	40 645	7 201	43 055
Nachrichtlich: Verlustfälle			6	— 24	— 3 982	— 15	— 15	—	11

535006 Grebenau, Stadt

		Nullfälle	47	—	—	— 1	— 1	—	19
1	—	5 000	127	253	1 991	182	182	5	348
5 000	—	10 000	73	564	7 724	476	476	10	551
10 000	—	15 000	99	1 240	12 524	1 004	1 004	20	772
15 000	—	20 000	92	1 590	17 277	1 290	1 289	65	1 129
20 000	—	25 000	107	2 410	22 522	1 994	1 993	144	1 953
25 000	—	30 000	100	2 757	27 574	2 279	2 268	239	2 404
30 000	—	35 000	94	3 012	32 039	2 480	2 473	272	2 697
35 000	—	50 000	211	8 847	41 928	7 311	7 264	1 096	8 342
50 000	—	125 000	227	16 154	71 163	13 478	13 134	2 561	14 486
125 000	—	250 000
250 000	—	500 000
500 000	—	1 000 000
1 000 000 und mehr		
Insgesamt			1 201	41 802	34 806	34 983	34 398	5 711	34 878
Nachrichtlich: Verlustfälle		

535007 Grebenhain

		Nullfälle	83	—	—	— 11	— 11	—	34
1	—	5 000	180	364	2 022	221	221	4	466
5 000	—	10 000	121	932	7 706	717	717	11	896
10 000	—	15 000	200	2 491	12 456	1 964	1 963	45	1 714
15 000	—	20 000	161	2 814	17 478	2 301	2 300	129	2 141
20 000	—	25 000	200	4 522	22 611	3 681	3 679	328	3 781
25 000	—	30 000	212	5 857	27 629	4 795	4 794	486	5 290
30 000	—	35 000	190	6 136	32 293	5 110	5 108	638	5 638
35 000	—	50 000	416	17 262	41 494	14 218	14 112	2 063	16 364
50 000	—	125 000	444	31 982	72 032	26 678	26 023	5 285	28 681
125 000	—	250 000	50	7 935	158 704	7 017	6 809	1 854	4 222
250 000	—	500 000
500 000	—	1 000 000
1 000 000 und mehr		
Insgesamt			2 266	84 664	37 363	70 752	69 729	12 501	70 280
Nachrichtlich: Verlustfälle			11	— 873	— 79 340	— 31	— 31	—	37

5. Unbeschränkt Lohn- und Einkommensteuerpflichtige¹⁾ in Hessen 2018 nach regionaler Gliederung und Größenklassen des Gesamtbetrags der Einkünfte

Verwaltungsbezirk — Größenklasse nach dem Gesamtbetrag der Einkünfte von ... bis unter ... Euro	Steuer- pflichtige	Gesamtbetrag der Einkünfte		Einkommen	Zu ver- steuerndes Einkommen	Festgesetzte Einkommen- steuer	Nachrichtlich: Bruttolohn
		1 000 Euro	Euro je Steuer- pflichtigen				
						1 000 Euro	

535008 Herbstein, Stadt

	Nullfälle	75	—	—	— 3	— 3	—	38
1 —	5 000	354	541	1 529	368	368	4	858
5 000 —	10 000	132	1 014	7 681	812	812	12	969
10 000 —	15 000	185	2 317	12 523	1 860	1 860	37	1 706
15 000 —	20 000	184	3 206	17 421	2 476	2 475	149	2 466
20 000 —	25 000	177	3 968	22 416	3 210	3 190	261	3 338
25 000 —	30 000	189	5 166	27 333	4 186	4 185	466	4 900
30 000 —	35 000	178	5 765	32 385	4 739	4 738	577	5 430
35 000 —	50 000	425	17 628	41 477	14 448	14 335	2 119	16 739
50 000 —	125 000	441	31 468	71 356	25 779	25 057	4 791	26 831
125 000 —	250 000	48	7 735	161 147	6 803	6 541	1 796	3 800
250 000 —	500 000
500 000 —	1 000 000
1 000 000 und mehr	
Insgesamt		2 403	84 125	35 008	69 512	68 366	11 618	67 689
Nachrichtlich: Verlustfälle		7	— 19	— 2 707	— 6	— 6	—	25

535009 Homberg (Ohm), Stadt

	Nullfälle	101	—	—	— 10	— 10	—	53
1 —	5 000	365	647	1 773	443	443	10	933
5 000 —	10 000	190	1 463	7 702	1 104	1 103	19	1 186
10 000 —	15 000	328	4 103	12 508	3 165	3 165	80	2 942
15 000 —	20 000	249	4 389	17 627	3 558	3 552	210	3 039
20 000 —	25 000	257	5 777	22 480	4 806	4 800	389	4 727
25 000 —	30 000	268	7 361	27 466	6 081	6 066	653	6 335
30 000 —	35 000	272	8 808	32 382	7 449	7 412	989	8 518
35 000 —	50 000	729	30 684	42 090	25 684	25 447	4 038	29 795
50 000 —	125 000	834	60 892	73 013	50 630	48 800	9 938	54 404
125 000 —	250 000	82	12 991	158 429	11 457	10 949	3 192	7 048
250 000 —	500 000
500 000 —	1 000 000
1 000 000 und mehr	
Insgesamt		3 702	148 447	40 099	124 525	121 736	22 733	121 286
Nachrichtlich: Verlustfälle		17	— 273	— 16 047	— 76	— 77	—	47

535010 Kirtorf, Stadt

	Nullfälle	47	—	—	—	—	—	16
1 —	5 000	122	227	1 864	168	167	7	325
5 000 —	10 000	89	695	7 806	568	568	9	580
10 000 —	15 000	136	1 704	12 528	1 408	1 408	35	1 296
15 000 —	20 000	111	1 955	17 610	1 580	1 580	91	1 486
20 000 —	25 000	119	2 675	22 476	2 222	2 222	180	2 185
25 000 —	30 000	112	3 089	27 583	2 603	2 587	297	2 990
30 000 —	35 000	107	3 483	32 551	2 858	2 856	322	3 286
35 000 —	50 000	294	12 236	41 619	10 232	10 100	1 554	11 621
50 000 —	125 000	344	24 138	70 170	20 205	19 740	3 849	22 284
125 000 —	250 000
250 000 —	500 000
500 000 —	1 000 000
1 000 000 und mehr	
Insgesamt		1 514	56 638	37 409	47 514	46 627	7 943	48 964
Nachrichtlich: Verlustfälle		8	— 66	— 8 290	— 28	— 28	—	7

5. Unbeschränkt Lohn- und Einkommensteuerpflichtige¹⁾ in Hessen 2018 nach regionaler Gliederung und Größenklassen des Gesamtbetrags der Einkünfte

Verwaltungsbezirk — Größenklasse nach dem Gesamtbetrag der Einkünfte von ... bis unter ... Euro	Steuer- pflichtige	Gesamtbetrag der Einkünfte		Einkommen	Zu ver- steuerndes Einkommen	Festgesetzte Einkommen- steuer	Nachrichtlich: Bruttolohn
		1 000 Euro	Euro je Steuer- pflichtigen				
		1 000 Euro					

535011 Lauterbach (Hessen), Kreisstadt

	Nullfälle	241	—	—	— 7	— 7	1	117
1 —	5 000	605	1 336	2 208	949	948	23	1 822
5 000 —	10 000	427	3 295	7 717	2 688	2 688	40	3 296
10 000 —	15 000	495	6 172	12 468	5 038	5 037	111	4 568
15 000 —	20 000	525	9 133	17 396	7 486	7 484	438	6 843
20 000 —	25 000	525	11 821	22 516	9 730	9 718	764	9 702
25 000 —	30 000	558	15 298	27 416	12 747	12 719	1 304	13 856
30 000 —	35 000	444	14 372	32 370	11 932	11 898	1 446	13 445
35 000 —	50 000	1 030	43 114	41 859	35 828	35 517	5 334	40 995
50 000 —	125 000	1 261	91 381	72 467	76 545	74 042	15 169	79 963
125 000 —	250 000	147	23 964	163 020	20 769	19 771	5 894	14 048
250 000 —	500 000	26	8 380	322 317	7 606	7 379	2 481	3 869
500 000 —	1 000 000
1 000 000 und mehr	
Insgesamt		6 296	241 543	38 365	203 591	199 391	38 419	194 764
Nachrichtlich: Verlustfälle		36	— 443	— 12 317	— 123	— 123	—	182

535012 Lautertal (Vogelsberg)

	Nullfälle	32	—	—	— 1	— 1	—	16
1 —	5 000	69	137	1 992	75	75	1	185
5 000 —	10 000	63	502	7 966	385	385	5	426
10 000 —	15 000	79	970	12 280	786	786	17	813
15 000 —	20 000	102	1 817	17 818	1 468	1 468	79	1 253
20 000 —	25 000	100	2 273	22 732	1 817	1 817	131	1 867
25 000 —	30 000	115	3 156	27 443	2 550	2 544	269	2 942
30 000 —	35 000	106	3 460	32 637	2 861	2 861	356	3 375
35 000 —	50 000	220	9 108	41 401	7 472	7 428	1 099	8 664
50 000 —	125 000	246	17 550	71 343	14 469	14 160	2 710	15 859
125 000 —	250 000
250 000 —	500 000
500 000 —	1 000 000
1 000 000 und mehr	
Insgesamt		1 154	43 061	37 314	35 519	35 067	5 693	37 628
Nachrichtlich: Verlustfälle	

535013 Mücke

	Nullfälle	148	—	—	— 14	— 14	1	71
1 —	5 000	466	916	1 965	667	666	14	1 263
5 000 —	10 000	237	1 816	7 663	1 433	1 433	28	1 505
10 000 —	15 000	386	4 870	12 617	3 842	3 841	101	3 569
15 000 —	20 000	347	6 089	17 546	4 798	4 791	244	4 683
20 000 —	25 000	330	7 403	22 434	6 020	6 003	455	6 111
25 000 —	30 000	360	9 862	27 395	8 100	8 068	812	8 991
30 000 —	35 000	332	10 795	32 514	9 070	9 032	1 196	10 316
35 000 —	50 000	842	35 305	41 930	29 295	29 053	4 512	34 795
50 000 —	125 000	1 059	76 724	72 449	64 307	62 132	12 572	71 245
125 000 —	250 000	112	18 010	160 803	16 030	15 236	4 694	11 239
250 000 —	500 000	15	4 884	325 573	4 529	4 461	1 394	1 794
500 000 —	1 000 000
1 000 000 und mehr	
Insgesamt		4 641	182 642	39 354	153 843	150 414	27 838	155 721
Nachrichtlich: Verlustfälle		21	— 103	— 4 926	— 64	— 64	—	17

5. Unbeschränkt Lohn- und Einkommensteuerpflichtige¹⁾ in Hessen 2018 nach regionaler Gliederung und Größenklassen des Gesamtbetrags der Einkünfte

Verwaltungsbezirk — Größenklasse nach dem Gesamtbetrag der Einkünfte von ... bis unter ... Euro	Steuer- pflichtige	Gesamtbetrag der Einkünfte		Einkommen	Zu ver- steuerndes Einkommen	Festgesetzte Einkommen- steuer	Nachrichtlich: Bruttolohn
		1 000 Euro	Euro je Steuer- pflichtigen				
						1 000 Euro	

535014 Romrod, Stadt

		Nullfälle	57	—	—	— 12	— 12	—	20
1	—	5 000	108	245	2 266	171	170	4	340
5 000	—	10 000	83	638	7 692	537	537	6	572
10 000	—	15 000	109	1 345	12 341	1 110	1 109	27	1 026
15 000	—	20 000	110	1 909	17 351	1 563	1 562	94	1 407
20 000	—	25 000	85	1 924	22 634	1 566	1 566	127	1 462
25 000	—	30 000	110	3 013	27 392	2 563	2 558	272	2 758
30 000	—	35 000	106	3 439	32 442	2 863	2 863	331	3 340
35 000	—	50 000	205	8 685	42 367	7 188	7 110	1 086	8 248
50 000	—	125 000	296	21 205	71 639	17 792	17 270	3 405	19 202
125 000	—	250 000
250 000	—	500 000
500 000	—	1 000 000
1 000 000	und mehr	
Insgesamt			1 308	49 602	37 922	41 854	40 926	7 276	41 874
Nachrichtlich: Verlustfälle			6	— 94	— 15 679	— 40	— 40	—	36

535015 Schlitz, Stadt

		Nullfälle	335	—	—	— 17	— 17	1	230
1	—	5 000	445	884	1 985	617	616	16	1 202
5 000	—	10 000	331	2 578	7 788	2 076	2 076	28	2 367
10 000	—	15 000	396	4 946	12 490	3 933	3 931	118	3 581
15 000	—	20 000	367	6 440	17 547	5 300	5 299	336	5 160
20 000	—	25 000	409	9 206	22 509	7 612	7 600	625	7 965
25 000	—	30 000	424	11 615	27 395	9 550	9 538	974	10 839
30 000	—	35 000	370	12 000	32 431	9 884	9 842	1 216	11 599
35 000	—	50 000	782	32 437	41 480	26 606	26 445	3 810	30 909
50 000	—	125 000	831	59 170	71 203	49 326	47 801	9 282	52 932
125 000	—	250 000	60	10 114	168 567	8 990	8 573	2 664	5 048
250 000	—	500 000	13	4 494	345 692	3 599	3 501	1 168	2 019
500 000	—	1 000 000
1 000 000 und mehr		
Insgesamt			4 769	177 094	37 134	150 098	147 728	30 126	135 307
Nachrichtlich: Verlustfälle			17	— 201	— 11 801	— 54	— 54	—	29

535016 Schotten, Stadt

		Nullfälle	225	—	—	— 13	— 13	1	94
1	—	5 000	570	988	1 733	725	725	12	1 501
5 000	—	10 000	287	2 214	7 713	1 752	1 751	38	2 107
10 000	—	15 000	390	4 886	12 529	3 941	3 940	97	3 466
15 000	—	20 000	442	7 723	17 472	6 207	6 206	343	5 538
20 000	—	25 000	400	8 977	22 441	7 336	7 318	612	7 047
25 000	—	30 000	390	10 675	27 373	8 822	8 816	898	9 706
30 000	—	35 000	396	12 852	32 454	10 699	10 696	1 333	12 138
35 000	—	50 000	809	33 835	41 823	27 983	27 773	4 266	31 440
50 000	—	125 000	1 011	72 363	71 576	60 523	58 756	11 830	65 274
125 000	—	250 000	101	16 639	164 746	14 821	14 255	4 189	9 794
250 000	—	500 000
500 000	—	1 000 000
1 000 000	und mehr	
Insgesamt			5 043	179 792	35 652	151 007	148 272	26 127	149 781
Nachrichtlich: Verlustfälle			27	— 207	— 7 664	— 79	— 80	—	91

5. Unbeschränkt Lohn- und Einkommensteuerpflichtige¹⁾ in Hessen 2018 nach regionaler Gliederung und Größenklassen des Gesamtbetrags der Einkünfte

Verwaltungsbezirk — Größenklasse nach dem Gesamtbetrag der Einkünfte von ... bis unter ... Euro	Steuer- pflichtige	Gesamtbetrag der Einkünfte		Einkommen	Zu ver- steuerndes Einkommen	Festgesetzte Einkommen- steuer	Nachrichtlich: Bruttolohn
		1 000 Euro	Euro je Steuer- pflichtigen				
						1 000 Euro	

535017 Schwalmthal

	Nullfälle	50	—	—	– 2	– 2	—	21
1 –	5 000	95	215	2 262	162	162	5	301
5 000 –	10 000	86	665	7 735	528	528	11	508
10 000 –	15 000	109	1 389	12 743	1 103	1 100	25	826
15 000 –	20 000	95	1 674	17 625	1 345	1 344	89	1 181
20 000 –	25 000	142	3 208	22 594	2 628	2 622	188	2 551
25 000 –	30 000	111	3 022	27 230	2 487	2 484	262	2 745
30 000 –	35 000	99	3 233	32 653	2 668	2 648	334	3 033
35 000 –	50 000	213	8 819	41 403	7 219	7 164	1 006	8 351
50 000 –	125 000	282	20 257	71 832	17 049	16 536	3 344	18 041
125 000 –	250 000
250 000 –	500 000
500 000 –	1 000 000
1 000 000 und mehr	
Insgesamt		1 311	48 643	37 104	40 823	40 005	6 758	39 587
Nachrichtlich: Verlustfälle		10	– 34	– 3 435	– 29	– 29	—	6

535018 Ulrichstein, Stadt

	Nullfälle	53	—	—	– 9	– 9	—	23
1 –	5 000	147	279	1 900	195	195	5	372
5 000 –	10 000	103	804	7 803	614	613	10	697
10 000 –	15 000	122	1 501	12 305	1 208	1 208	26	1 066
15 000 –	20 000	140	2 457	17 549	1 964	1 963	97	1 539
20 000 –	25 000	121	2 712	22 415	2 161	2 156	175	2 172
25 000 –	30 000	114	3 121	27 373	2 580	2 575	252	2 928
30 000 –	35 000	98	3 179	32 440	2 630	2 624	322	2 897
35 000 –	50 000	251	10 499	41 829	8 587	8 511	1 297	9 664
50 000 –	125 000	285	20 243	71 027	16 989	16 443	3 290	18 083
125 000 –	250 000	16	2 904	181 516	2 622	2 541	783	1 539
250 000 –	500 000
500 000 –	1 000 000
1 000 000 und mehr	
Insgesamt		1 456	49 689	34 127	41 365	40 641	6 862	42 052
Nachrichtlich: Verlustfälle	

535019 Wartenberg

	Nullfälle	42	—	—	– 2	– 2	1	18
1 –	5 000	141	306	2 170	225	225	5	419
5 000 –	10 000	104	799	7 687	647	647	7	793
10 000 –	15 000	158	1 977	12 512	1 605	1 604	37	1 362
15 000 –	20 000	139	2 464	17 728	2 006	2 006	111	1 757
20 000 –	25 000	133	2 979	22 396	2 486	2 485	206	2 549
25 000 –	30 000	167	4 598	27 533	3 798	3 792	388	4 050
30 000 –	35 000	141	4 596	32 597	3 858	3 857	487	4 248
35 000 –	50 000	333	13 919	41 799	11 468	11 393	1 657	13 058
50 000 –	125 000	463	32 927	71 117	27 607	26 733	5 298	29 965
125 000 –	250 000	35	5 861	167 452	5 145	4 884	1 439	3 186
250 000 –	500 000
500 000 –	1 000 000
1 000 000 und mehr	
Insgesamt		1 869	80 765	43 213	68 715	67 366	13 799	63 887
Nachrichtlich: Verlustfälle		8	– 133	– 16 615	– 26	– 26	—	15

5. Unbeschränkt Lohn- und Einkommensteuerpflichtige¹⁾ in Hessen 2018 nach regionaler Gliederung und Größenklassen des Gesamtbetrags der Einkünfte

Verwaltungsbezirk — Größenklasse nach dem Gesamtbetrag der Einkünfte von ... bis unter ... Euro	Steuer- pflichtige	Gesamtbetrag der Einkünfte		Einkommen	Zu ver- steuerndes Einkommen	Festgesetzte Einkommen- steuer	Nachrichtlich: Bruttolohn
		1 000 Euro	Euro je Steuer- pflichtigen				
		1 000 Euro					

6 Regierungsbezirk Kassel

	Nullfälle	20 370	—	—	– 1 110	– 1 112	259	9 174
1 –	5 000	67 513	139 261	2 063	100 476	100 333	2 511	199 965
5 000 –	10 000	40 606	308 390	7 595	253 337	253 178	4 613	298 691
10 000 –	15 000	49 269	617 565	12 535	506 333	506 065	13 342	483 133
15 000 –	20 000	48 982	856 972	17 496	699 822	699 486	40 284	662 831
20 000 –	25 000	49 415	1 112 418	22 512	926 877	925 073	76 044	948 411
25 000 –	30 000	48 186	1 324 471	27 487	1 107 911	1 105 359	115 820	1 204 653
30 000 –	35 000	44 326	1 437 318	32 426	1 206 392	1 204 026	149 057	1 348 592
35 000 –	50 000	100 425	4 200 165	41 824	3 528 985	3 499 929	534 709	4 007 480
50 000 –	125 000	128 805	9 269 750	71 967	7 821 678	7 568 366	1 577 781	8 453 588
125 000 –	250 000	13 058	2 140 752	163 942	1 888 907	1 796 371	546 317	1 356 926
250 000 –	500 000	2 823	939 360	332 752	858 032	836 935	289 192	346 523
500 000 –	1 000 000	626	416 939	666 037	391 363	386 595	136 019	86 096
1 000 000 und mehr		224	559 237	2 496 594	537 474	535 727	188 274	69 879
Insgesamt		614 628	23 322 599	37 946	19 826 476	19 416 331	3 674 221	19 475 942
Nachrichtlich: Verlustfälle		2 631	– 35 880	– 13 637	– 8 513	– 8 529	829	7 534

611 Kassel, documenta-Stadt

	Nullfälle	3 379	—	—	– 187	– 187	73	1 537
1 –	5 000	13 691	30 464	2 225	22 346	22 298	729	42 343
5 000 –	10 000	8 643	64 991	7 519	54 801	54 781	1 025	65 228
10 000 –	15 000	9 237	115 814	12 538	97 669	97 617	2 845	97 612
15 000 –	20 000	8 825	154 070	17 458	128 871	128 783	7 849	127 509
20 000 –	25 000	8 219	184 530	22 452	156 105	155 864	13 512	163 975
25 000 –	30 000	7 596	208 457	27 443	177 117	176 769	18 995	191 925
30 000 –	35 000	6 756	219 082	32 428	187 290	186 911	24 122	205 552
35 000 –	50 000	14 798	618 324	41 784	528 725	524 583	84 591	585 697
50 000 –	125 000	19 778	1 421 263	71 861	1 216 508	1 180 023	262 645	1 286 789
125 000 –	250 000	2 472	405 797	164 157	359 361	341 737	108 872	281 625
250 000 –	500 000	550	181 550	330 090	165 646	161 345	59 218	82 567
500 000 –	1 000 000	117	79 851	682 489	75 416	74 525	27 619	19 733
1 000 000 und mehr		44	100 013	2 273 025	97 390	96 949	35 721	26 474
Insgesamt		104 105	3 784 205	36 350	3 267 058	3 201 998	647 815	3 178 567
Nachrichtlich: Verlustfälle		523	– 5 353	– 10 235	– 1 427	– 1 437	115	1 179

631 Landkreis Fulda

	Nullfälle	4 502	—	—	– 228	– 228	94	2 102
1 –	5 000	11 224	22 387	1 995	15 621	15 600	401	32 643
5 000 –	10 000	7 015	53 941	7 689	43 335	43 298	897	51 637
10 000 –	15 000	8 682	108 469	12 494	88 179	88 115	2 337	85 868
15 000 –	20 000	8 398	147 153	17 522	118 992	118 928	6 904	115 531
20 000 –	25 000	8 975	202 204	22 530	167 896	167 557	13 923	176 023
25 000 –	30 000	8 963	246 432	27 494	205 116	204 687	21 485	228 357
30 000 –	35 000	8 654	281 172	32 490	234 331	233 818	29 242	268 950
35 000 –	50 000	19 533	814 759	41 712	680 467	675 526	102 242	781 254
50 000 –	125 000	22 564	1 633 914	72 412	1 371 142	1 322 359	274 854	1 469 192
125 000 –	250 000	2 571	428 075	166 501	377 489	357 372	107 412	261 718
250 000 –	500 000	680	226 652	333 312	207 281	201 791	68 189	82 630
500 000 –	1 000 000	163	106 215	651 628	98 270	96 979	34 099	22 506
1 000 000 und mehr		69	223 801	3 243 491	216 312	215 750	74 543	11 912
Insgesamt		111 993	4 495 175	40 138	3 824 204	3 741 552	736 622	3 590 325
Nachrichtlich: Verlustfälle		551	– 6 913	– 12 546	– 1 631	– 1 631	553	1 587

5. Unbeschränkt Lohn- und Einkommensteuerpflichtige¹⁾ in Hessen 2018 nach regionaler Gliederung und Größenklassen des Gesamtbetrags der Einkünfte

Verwaltungsbezirk — Größenklasse nach dem Gesamtbetrag der Einkünfte von ... bis unter ... Euro	Steuer- pflichtige	Gesamtbetrag der Einkünfte		Einkommen	Zu ver- steuerndes Einkommen	Festgesetzte Einkommen- steuer	Nachrichtlich: Bruttolohn
		1 000 Euro	Euro je Steuer- pflichtigen				
						1 000 Euro	

631001 Bad Salzschlirf

	Nullfälle	60	—	—	— 3	— 3	1	32
1 —	5 000	145	330	2 278	243	243	6	458
5 000 —	10 000	88	669	7 603	550	549	15	632
10 000 —	15 000	146	1 850	12 669	1 469	1 469	38	1 411
15 000 —	20 000	171	2 994	17 509	2 416	2 416	173	2 479
20 000 —	25 000	164	3 690	22 500	3 125	3 124	249	3 323
25 000 —	30 000	135	3 709	27 471	3 072	3 071	286	3 353
30 000 —	35 000	119	3 857	32 412	3 153	3 148	382	3 611
35 000 —	50 000	269	11 191	41 603	9 251	9 178	1 323	10 639
50 000 —	125 000	225	16 086	71 495	13 605	13 149	2 658	14 770
125 000 —	250 000	19	3 154	166 002	2 778	2 662	782	1 807
250 000 —	500 000
500 000 —	1 000 000
1 000 000 und mehr	
Insgesamt		1 548	50 284	32 483	42 183	41 501	6 738	43 393
Nachrichtlich: Verlustfälle		11	— 41	— 3 725	— 18	— 18	—	24

631002 Burghaun, Marktgemeinde

	Nullfälle	102	—	—	— 4	— 4	—	41
1 —	5 000	319	634	1 989	460	460	7	917
5 000 —	10 000	211	1 599	7 579	1 312	1 311	22	1 395
10 000 —	15 000	250	3 111	12 443	2 503	2 502	66	2 609
15 000 —	20 000	273	4 775	17 492	3 907	3 906	224	3 729
20 000 —	25 000	262	5 963	22 761	4 941	4 935	391	5 003
25 000 —	30 000	271	7 447	27 478	6 140	6 111	645	6 946
30 000 —	35 000	231	7 518	32 545	6 318	6 306	821	7 314
35 000 —	50 000	566	23 796	42 042	19 954	19 772	3 071	22 819
50 000 —	125 000	712	52 030	73 076	43 582	41 782	8 565	47 376
125 000 —	250 000	79	12 824	162 335	11 316	10 784	3 136	9 314
250 000 —	500 000
500 000 —	1 000 000
1 000 000 und mehr	
Insgesamt		3 300	129 971	39 385	110 038	107 292	19 974	111 487
Nachrichtlich: Verlustfälle		21	— 99	— 4 694	— 47	— 47	—	17

631003 Dipperz

	Nullfälle	49	—	—	— 5	— 5	—	23
1 —	5 000	150	291	1 940	192	192	4	424
5 000 —	10 000	103	796	7 728	641	641	10	760
10 000 —	15 000	129	1 616	12 525	1 310	1 310	26	1 261
15 000 —	20 000	125	2 177	17 416	1 804	1 804	95	1 618
20 000 —	25 000	126	2 835	22 501	2 343	2 333	191	2 373
25 000 —	30 000	139	3 822	27 499	3 178	3 167	349	3 408
30 000 —	35 000	160	5 229	32 679	4 298	4 295	557	5 120
35 000 —	50 000	327	13 583	41 538	11 416	11 294	1 756	12 734
50 000 —	125 000	399	29 006	72 697	24 335	23 468	4 803	25 071
125 000 —	250 000	68	11 031	162 224	9 751	9 044	2 708	6 287
250 000 —	500 000
500 000 —	1 000 000
1 000 000 und mehr	
Insgesamt		1 789	75 804	42 372	63 258	61 405	11 852	60 297
Nachrichtlich: Verlustfälle		12	— 57	— 4 778	— 19	— 19	—	45

5. Unbeschränkt Lohn- und Einkommensteuerpflichtige¹⁾ in Hessen 2018 nach regionaler Gliederung und Größenklassen des Gesamtbetrags der Einkünfte

Verwaltungsbezirk — Größenklasse nach dem Gesamtbetrag der Einkünfte von ... bis unter ... Euro	Steuer- pflichtige	Gesamtbetrag der Einkünfte		Einkommen	Zu ver- steuerndes Einkommen	Festgesetzte Einkommen- steuer	Nachrichtlich: Bruttolohn
		1 000 Euro	Euro je Steuer- pflichtigen				
						1 000 Euro	

631004 Ebersburg

	Nullfälle	70	—	—	— 3	— 3	—	36
1 —	5 000	175	341	1 950	219	219	5	501
5 000 —	10 000	149	1 105	7 419	816	816	9	1 099
10 000 —	15 000	180	2 271	12 616	1 841	1 840	44	1 758
15 000 —	20 000	162	2 863	17 670	2 252	2 252	118	2 176
20 000 —	25 000	158	3 532	22 357	2 951	2 951	225	2 891
25 000 —	30 000	184	5 063	27 518	4 192	4 187	426	4 704
30 000 —	35 000	172	5 600	32 559	4 573	4 545	561	5 246
35 000 —	50 000	398	16 682	41 915	13 850	13 764	2 047	16 147
50 000 —	125 000	506	36 347	71 831	29 755	28 675	5 802	32 097
125 000 —	250 000	49	7 692	156 986	6 812	6 459	1 896	4 580
250 000 —	500 000	12	3 731	310 905	3 293	3 198	909	733
500 000 —	1 000 000
1 000 000 und mehr	
Insgesamt		2 222	92 146	41 470	77 038	75 340	14 264	73 814
Nachrichtlich: Verlustfälle		10	— 55	— 5 467	— 52	— 52	—	120

631005 Ehrenberg (Rhön)

	Nullfälle	45	—	—	—	—	—	22
1 —	5 000	155	292	1 881	190	190	2	398
5 000 —	10 000	69	531	7 701	398	398	6	469
10 000 —	15 000	85	1 059	12 454	842	842	12	720
15 000 —	20 000	82	1 447	17 643	1 173	1 173	67	1 017
20 000 —	25 000	114	2 575	22 589	2 053	2 052	213	2 347
25 000 —	30 000	111	3 062	27 584	2 490	2 484	273	2 977
30 000 —	35 000	130	4 196	32 274	3 433	3 432	434	3 974
35 000 —	50 000	251	10 376	41 341	8 438	8 385	1 231	10 138
50 000 —	125 000	261	18 474	70 783	15 298	14 857	2 947	16 317
125 000 —	250 000	16	2 784	174 019	2 444	2 315	600	769
250 000 —	500 000
500 000 —	1 000 000
1 000 000 und mehr	
Insgesamt		1 327	48 227	36 343	39 918	39 243	6 676	39 767
Nachrichtlich: Verlustfälle		9	— 63	— 7 034	— 16	— 16	—	19

631006 Eichenzell

	Nullfälle	229	—	—	— 17	— 17	1	99
1 —	5 000	487	958	1 968	690	689	14	1 398
5 000 —	10 000	324	2 540	7 839	2 033	2 032	35	2 517
10 000 —	15 000	377	4 703	12 475	3 778	3 776	108	3 593
15 000 —	20 000	366	6 445	17 608	5 142	5 139	306	4 895
20 000 —	25 000	461	10 381	22 519	8 654	8 641	725	8 807
25 000 —	30 000	504	13 811	27 402	11 386	11 374	1 203	12 518
30 000 —	35 000	488	15 796	32 369	13 193	13 154	1 682	14 936
35 000 —	50 000	1 045	43 541	41 666	36 221	35 980	5 507	42 432
50 000 —	125 000	1 361	98 021	72 022	81 918	78 946	16 102	88 799
125 000 —	250 000	157	26 629	169 608	23 685	22 260	6 843	17 342
250 000 —	500 000
500 000 —	1 000 000
1 000 000 und mehr	
Insgesamt		5 832	235 044	40 302	197 975	192 971	35 989	200 351
Nachrichtlich: Verlustfälle		36	— 423	— 11 739	— 122	— 122	—	127

5. Unbeschränkt Lohn- und Einkommensteuerpflichtige¹⁾ in Hessen 2018 nach regionaler Gliederung und Größenklassen des Gesamtbetrags der Einkünfte

Verwaltungsbezirk — Größenklasse nach dem Gesamtbetrag der Einkünfte von ... bis unter ... Euro	Steuer- pflichtige	Gesamtbetrag der Einkünfte		Einkommen	Zu ver- steuerndes Einkommen	Festgesetzte Einkommen- steuer	Nachrichtlich: Bruttolohn
		1 000 Euro	Euro je Steuer- pflichtigen				
						1 000 Euro	

631007 Eiterfeld, Marktgemeinde

	Nullfälle	130	—	—	— 4	— 4	1	60
1 —	5 000	345	609	1 765	415	414	6	909
5 000 —	10 000	188	1 440	7 657	1 141	1 134	29	1 271
10 000 —	15 000	279	3 469	12 432	2 859	2 858	62	2 621
15 000 —	20 000	254	4 390	17 284	3 585	3 584	174	3 219
20 000 —	25 000	274	6 114	22 312	5 038	5 024	412	5 187
25 000 —	30 000	273	7 499	27 470	6 253	6 239	656	7 046
30 000 —	35 000	259	8 403	32 444	7 035	7 009	891	8 040
35 000 —	50 000	619	25 737	41 579	21 286	21 130	3 180	24 698
50 000 —	125 000	814	58 291	71 610	48 783	47 017	9 459	52 357
125 000 —	250 000	94	16 082	171 083	13 999	13 208	3 756	9 265
250 000 —	500 000
500 000 —	1 000 000
1 000 000 und mehr	
Insgesamt		3 562	168 192	47 218	145 747	142 736	33 262	118 854
Nachrichtlich: Verlustfälle		11	— 21	— 1 872	— 23	— 23	—	38

631008 Fliesen

	Nullfälle	186	—	—	— 4	— 4	—	79
1 —	5 000	360	658	1 828	442	442	11	1 007
5 000 —	10 000	229	1 760	7 684	1 414	1 414	21	1 701
10 000 —	15 000	304	3 804	12 512	3 069	3 069	65	3 043
15 000 —	20 000	311	5 479	17 618	4 324	4 322	243	4 095
20 000 —	25 000	347	7 828	22 560	6 432	6 420	522	6 845
25 000 —	30 000	346	9 533	27 551	7 810	7 794	787	8 843
30 000 —	35 000	302	9 840	32 582	8 167	8 151	995	9 416
35 000 —	50 000	748	31 272	41 808	25 908	25 714	3 914	30 425
50 000 —	125 000	1 003	73 109	72 890	61 371	58 954	12 296	68 011
125 000 —	250 000	102	16 392	160 701	14 445	13 630	3 977	10 572
250 000 —	500 000
500 000 —	1 000 000
1 000 000 und mehr	
Insgesamt		4 259	168 956	39 670	142 035	138 388	25 587	147 570
Nachrichtlich: Verlustfälle		19	— 111	— 5 823	— 22	— 22	—	31

631009 Fulda, Stadt

	Nullfälle	1 521	—	—	— 76	— 76	6	731
1 —	5 000	4 202	8 505	2 024	6 155	6 140	178	12 364
5 000 —	10 000	2 503	19 192	7 668	15 879	15 863	326	19 214
10 000 —	15 000	2 774	34 765	12 532	28 714	28 684	847	28 996
15 000 —	20 000	2 676	46 931	17 538	38 618	38 592	2 343	39 778
20 000 —	25 000	2 861	64 427	22 519	54 204	54 084	4 561	58 256
25 000 —	30 000	2 638	72 604	27 522	61 033	60 929	6 299	67 905
30 000 —	35 000	2 579	83 776	32 484	70 419	70 296	8 606	80 741
35 000 —	50 000	5 661	235 491	41 599	198 392	197 122	29 603	225 287
50 000 —	125 000	5 731	413 358	72 127	348 379	336 752	72 535	369 170
125 000 —	250 000	706	117 623	166 605	103 498	98 478	30 189	75 046
250 000 —	500 000	224	75 479	336 962	68 744	67 033	24 044	28 746
500 000 —	1 000 000	59	38 952	660 202	36 414	35 886	13 170	11 976
1 000 000 und mehr		26	96 345	3 705 580	93 068	92 879	29 691	3 799
Insgesamt		34 161	1 307 448	38 273	1 123 442	1 102 663	222 398	1 022 009
Nachrichtlich: Verlustfälle		153	— 2 464	— 16 107	— 413	— 413	47	292

5. Unbeschränkt Lohn- und Einkommensteuerpflichtige¹⁾ in Hessen 2018 nach regionaler Gliederung und Größenklassen des Gesamtbetrags der Einkünfte

Verwaltungsbezirk — Größenklasse nach dem Gesamtbetrag der Einkünfte von ... bis unter ... Euro	Steuer- pflichtige	Gesamtbetrag der Einkünfte		Einkommen	Zu ver- steuerndes Einkommen	Festgesetzte Einkommen- steuer	Nachrichtlich: Bruttolohn
		1 000 Euro	Euro je Steuer- pflichtigen				
						1 000 Euro	

631010 Gersfeld (Rhön), Stadt

	Nullfälle	88	—	—	— 3	— 3	—	39
1 —	5 000	257	561	2 184	380	380	9	776
5 000 —	10 000	208	1 622	7 796	1 266	1 263	19	1 466
10 000 —	15 000	236	2 927	12 404	2 379	2 362	56	2 102
15 000 —	20 000	246	4 299	17 476	3 471	3 470	203	3 306
20 000 —	25 000	230	5 208	22 644	4 227	4 226	331	4 409
25 000 —	30 000	259	7 091	27 377	5 925	5 919	612	6 533
30 000 —	35 000	204	6 572	32 213	5 346	5 345	628	5 987
35 000 —	50 000	459	19 110	41 634	15 700	15 578	2 224	18 081
50 000 —	125 000	424	30 263	71 375	25 344	24 601	4 914	25 846
125 000 —	250 000	52	8 805	169 318	7 902	7 457	2 237	3 950
250 000 —	500 000
500 000 —	1 000 000
1 000 000 und mehr	
Insgesamt		2 678	91 685	34 236	76 500	75 041	12 730	74 156
Nachrichtlich: Verlustfälle		19	— 140	— 7 342	— 45	— 45	14	31

631011 Großenlütder

	Nullfälle	211	—	—	— 4	— 4	2	99
1 —	5 000	324	621	1 916	366	365	8	943
5 000 —	10 000	211	1 609	7 625	1 276	1 275	20	1 536
10 000 —	15 000	346	4 283	12 378	3 479	3 478	97	3 294
15 000 —	20 000	287	4 989	17 382	4 002	4 001	212	3 643
20 000 —	25 000	330	7 460	22 605	6 213	6 198	491	5 993
25 000 —	30 000	335	9 247	27 602	7 859	7 856	828	8 652
30 000 —	35 000	349	11 381	32 611	9 505	9 483	1 223	11 047
35 000 —	50 000	809	33 712	41 671	27 945	27 709	4 218	32 387
50 000 —	125 000	1 041	75 978	72 985	63 521	61 298	12 372	68 631
125 000 —	250 000	105	18 129	172 655	16 005	15 140	4 455	9 581
250 000 —	500 000	22	7 255	329 761	6 683	6 482	2 057	2 118
500 000 —	1 000 000
1 000 000 und mehr	
Insgesamt		4 377	180 725	41 290	152 641	149 015	27 941	149 860
Nachrichtlich: Verlustfälle		28	— 207	— 7 401	— 84	— 84	—	183

631012 Hilders, Marktgemeinde

	Nullfälle	93	—	—	— 1	— 1	1	42
1 —	5 000	191	392	2 054	265	265	6	573
5 000 —	10 000	142	1 095	7 709	858	858	11	1 006
10 000 —	15 000	197	2 475	12 563	1 965	1 964	81	1 891
15 000 —	20 000	177	3 095	17 487	2 491	2 491	140	2 468
20 000 —	25 000	204	4 611	22 603	3 800	3 784	306	3 891
25 000 —	30 000	194	5 351	27 582	4 373	4 366	483	4 888
30 000 —	35 000	181	5 856	32 352	4 778	4 752	586	5 543
35 000 —	50 000	379	15 832	41 772	13 067	12 965	1 926	15 077
50 000 —	125 000	438	31 329	71 527	26 132	25 259	5 040	27 204
125 000 —	250 000	25	4 099	163 950	3 576	3 344	914	1 766
250 000 —	500 000
500 000 —	1 000 000
1 000 000 und mehr	
Insgesamt		2 236	79 351	35 488	66 045	64 654	10 873	65 606
Nachrichtlich: Verlustfälle		15	— 936	— 62 425	— 59	— 59	—	70

5. Unbeschränkt Lohn- und Einkommensteuerpflichtige¹⁾ in Hessen 2018 nach regionaler Gliederung und Größenklassen des Gesamtbetrags der Einkünfte

Verwaltungsbezirk — Größenklasse nach dem Gesamtbetrag der Einkünfte von ... bis unter ... Euro	Steuer- pflichtige	Gesamtbetrag der Einkünfte		Einkommen	Zu ver- steuerndes Einkommen	Festgesetzte Einkommen- steuer	Nachrichtlich: Bruttolohn
		1 000 Euro	Euro je Steuer- pflichtigen				
						1 000 Euro	

631013 Hofbieber

	Nullfälle	127	—	—	— 4	— 4	1	63
1 —	5 000	307	610	1 988	422	422	9	897
5 000 —	10 000	183	1 456	7 955	1 153	1 153	10	1 336
10 000 —	15 000	224	2 782	12 422	2 267	2 267	47	2 045
15 000 —	20 000	193	3 401	17 621	2 673	2 673	144	2 519
20 000 —	25 000	207	4 670	22 559	3 846	3 830	340	4 180
25 000 —	30 000	207	5 712	27 592	4 678	4 661	490	5 253
30 000 —	35 000	235	7 623	32 438	6 301	6 295	795	7 381
35 000 —	50 000	544	22 883	42 065	18 764	18 621	2 792	21 930
50 000 —	125 000	691	49 790	72 055	41 249	39 776	7 878	43 691
125 000 —	250 000	75	12 795	170 600	11 190	10 578	3 133	7 544
250 000 —	500 000
500 000 —	1 000 000
1 000 000 und mehr	
Insgesamt		3 009	120 723	40 121	100 828	98 472	18 473	98 629
Nachrichtlich: Verlustfälle		18	— 75	— 4 181	— 50	— 50	—	19

631014 Hosenfeld

	Nullfälle	119	—	—	— 2	— 2	—	52
1 —	5 000	198	390	1 969	257	257	6	560
5 000 —	10 000	133	1 030	7 745	856	856	14	1 004
10 000 —	15 000	180	2 238	12 432	1 810	1 810	40	1 803
15 000 —	20 000	157	2 745	17 484	2 182	2 180	118	2 056
20 000 —	25 000	199	4 481	22 520	3 656	3 650	303	3 663
25 000 —	30 000	177	4 897	27 668	4 072	4 072	458	4 565
30 000 —	35 000	186	6 029	32 415	4 934	4 915	629	5 757
35 000 —	50 000	436	18 141	41 608	14 971	14 834	2 256	17 126
50 000 —	125 000	474	34 341	72 449	28 534	27 582	5 479	31 414
125 000 —	250 000	44	7 313	166 199	6 457	6 089	1 709	3 850
250 000 —	500 000
500 000 —	1 000 000
1 000 000 und mehr	
Insgesamt		2 320	89 752	38 686	75 345	73 701	13 790	75 017
Nachrichtlich: Verlustfälle		12	— 66	— 5 469	— 38	— 38	—	17

631015 Hünfeld, Konrad-Zuse-Stadt

	Nullfälle	282	—	—	— 26	— 26	2	135
1 —	5 000	819	1 699	2 075	1 214	1 214	36	2 459
5 000 —	10 000	514	3 951	7 687	3 100	3 099	193	3 818
10 000 —	15 000	693	8 616	12 433	7 008	7 006	169	6 798
15 000 —	20 000	615	10 749	17 479	8 599	8 591	500	8 361
20 000 —	25 000	635	14 334	22 573	11 811	11 794	980	12 301
25 000 —	30 000	652	17 905	27 462	14 827	14 771	1 556	16 721
30 000 —	35 000	608	19 784	32 540	16 517	16 493	2 009	18 835
35 000 —	50 000	1 405	58 510	41 644	49 048	48 598	7 423	55 897
50 000 —	125 000	1 742	126 395	72 558	106 310	102 426	20 901	112 302
125 000 —	250 000	207	34 355	165 968	30 210	28 651	8 617	22 864
250 000 —	500 000	53	17 103	322 701	15 671	15 354	5 209	7 924
500 000 —	1 000 000
1 000 000 und mehr	
Insgesamt		8 240	325 234	39 470	275 522	269 118	51 635	270 772
Nachrichtlich: Verlustfälle		36	— 244	— 6 791	— 72	— 72	1	70

5. Unbeschränkt Lohn- und Einkommensteuerpflichtige¹⁾ in Hessen 2018 nach regionaler Gliederung und Größenklassen des Gesamtbetrags der Einkünfte

Verwaltungsbezirk — Größenklasse nach dem Gesamtbetrag der Einkünfte von ... bis unter ... Euro	Steuer- pflichtige	Gesamtbetrag der Einkünfte		Einkommen	Zu ver- steuerndes Einkommen	Festgesetzte Einkommen- steuer	Nachrichtlich: Bruttolohn
		1 000 Euro	Euro je Steuer- pflichtigen				
						1 000 Euro	

631016 Kalbach

	Nullfälle	119	—	—	– 2	– 2	—	53
1 –	5 000	240	461	1 919	298	298	6	648
5 000 –	10 000	184	1 413	7 681	1 078	1 078	11	1 313
10 000 –	15 000	261	3 221	12 340	2 572	2 570	77	2 531
15 000 –	20 000	237	4 152	17 520	3 323	3 322	183	3 149
20 000 –	25 000	242	5 416	22 379	4 381	4 369	350	4 361
25 000 –	30 000	242	6 641	27 443	5 474	5 459	579	6 128
30 000 –	35 000	232	7 550	32 542	6 207	6 195	745	7 067
35 000 –	50 000	575	23 988	41 718	19 871	19 764	3 022	23 525
50 000 –	125 000	710	49 712	70 017	41 205	39 878	7 950	46 528
125 000 –	250 000	61	10 407	170 609	9 313	8 877	2 480	4 198
250 000 –	500 000	12	3 858	321 507	3 519	3 428	1 177	1 360
500 000 –	1 000 000
1 000 000 und mehr	
Insgesamt		3 122	121 145	38 804	101 331	99 249	18 409	101 176
Nachrichtlich: Verlustfälle		13	– 76	– 5 882	– 25	– 25	—	20

631017 Künzell

	Nullfälle	326	—	—	– 29	– 29	76	153
1 –	5 000	783	1 541	1 968	1 054	1 054	22	2 262
5 000 –	10 000	462	3 519	7 618	2 802	2 801	42	3 197
10 000 –	15 000	593	7 434	12 537	5 950	5 949	146	5 442
15 000 –	20 000	605	10 570	17 470	8 528	8 526	498	7 926
20 000 –	25 000	689	15 510	22 511	12 882	12 857	1 048	12 961
25 000 –	30 000	698	19 213	27 525	15 918	15 851	1 732	17 714
30 000 –	35 000	666	21 688	32 565	18 180	18 137	2 397	20 718
35 000 –	50 000	1 547	64 667	41 801	54 428	54 053	8 276	61 438
50 000 –	125 000	1 856	136 624	73 612	115 440	111 125	23 629	122 502
125 000 –	250 000	251	41 750	166 335	36 842	34 686	10 707	25 783
250 000 –	500 000	64	21 574	337 091	19 856	19 314	6 860	7 860
500 000 –	1 000 000	20	12 549	627 461	11 780	11 631	4 096	2 319
1 000 000 und mehr		13	27 435	2 110 418	26 409	26 318	8 525	1 001
Insgesamt		8 573	384 074	44 800	330 041	322 272	68 055	291 275
Nachrichtlich: Verlustfälle		31	– 268	– 8 659	– 89	– 90	—	65

631018 Neuhaus

	Nullfälle	302	—	—	– 5	– 5	1	134
1 –	5 000	544	1 060	1 949	712	712	17	1 607
5 000 –	10 000	330	2 525	7 651	1 970	1 967	37	2 376
10 000 –	15 000	435	5 416	12 450	4 362	4 359	107	4 406
15 000 –	20 000	430	7 535	17 524	6 095	6 086	349	5 837
20 000 –	25 000	437	9 832	22 499	8 162	8 158	672	8 374
25 000 –	30 000	453	12 410	27 395	10 262	10 242	1 056	11 361
30 000 –	35 000	461	14 985	32 506	12 507	12 494	1 631	14 578
35 000 –	50 000	992	41 494	41 829	34 530	34 238	5 228	40 176
50 000 –	125 000	1 130	82 082	72 639	68 958	66 426	13 611	76 675
125 000 –	250 000	99	16 269	164 332	14 457	13 764	4 166	11 357
250 000 –	500 000	23	7 731	336 116	7 192	6 964	2 073	1 749
500 000 –	1 000 000
1 000 000 und mehr	
Insgesamt		5 643	208 677	36 980	175 919	172 014	30 581	178 713
Nachrichtlich: Verlustfälle		18	– 151	– 8 390	– 66	– 66	—	35

5. Unbeschränkt Lohn- und Einkommensteuerpflichtige¹⁾ in Hessen 2018 nach regionaler Gliederung und Größenklassen des Gesamtbetrags der Einkünfte

Verwaltungsbezirk — Größenklasse nach dem Gesamtbetrag der Einkünfte von ... bis unter ... Euro	Steuer- pflichtige	Gesamtbetrag der Einkünfte		Einkommen	Zu ver- steuerndes Einkommen	Festgesetzte Einkommen- steuer	Nachrichtlich: Bruttolohn
		1 000 Euro	Euro je Steuer- pflichtigen				
						1 000 Euro	

631019 Nüsttal

	Nullfälle	34	—	—	— 5	— 5	—	16
1 —	5 000	116	250	2 155	157	157	2	347
5 000 —	10 000	85	657	7 730	516	515	4	548
10 000 —	15 000	124	1 538	12 407	1 199	1 199	23	1 183
15 000 —	20 000	114	1 982	17 390	1 560	1 558	87	1 291
20 000 —	25 000	111	2 546	22 934	2 065	2 065	194	2 376
25 000 —	30 000	118	3 250	27 540	2 645	2 639	266	3 058
30 000 —	35 000	120	3 892	32 437	3 189	3 177	427	3 677
35 000 —	50 000	281	11 768	41 878	9 677	9 602	1 437	11 405
50 000 —	125 000	316	22 963	72 668	19 130	18 464	3 778	20 620
125 000 —	250 000	36	6 022	167 279	5 369	5 066	1 458	3 113
250 000 —	500 000
500 000 —	1 000 000
1 000 000 und mehr	
Insgesamt		1 461	56 646	38 772	47 123	46 002	8 104	49 178
Nachrichtlich: Verlustfälle		9	— 63	— 7 049	— 30	— 30	—	37

631020 Petersberg

	Nullfälle	270	—	—	— 19	— 19	1	119
1 —	5 000	666	1 308	1 965	892	892	31	1 914
5 000 —	10 000	391	3 011	7 701	2 425	2 424	42	2 947
10 000 —	15 000	498	6 259	12 567	5 109	5 108	137	4 904
15 000 —	20 000	565	9 932	17 579	7 951	7 949	461	7 288
20 000 —	25 000	577	12 994	22 520	10 707	10 677	867	11 410
25 000 —	30 000	657	18 058	27 485	15 125	15 119	1 584	16 383
30 000 —	35 000	626	20 354	32 514	17 042	16 977	2 140	19 499
35 000 —	50 000	1 491	62 539	41 944	52 779	52 407	8 203	60 217
50 000 —	125 000	1 967	145 853	74 150	123 510	118 412	25 541	133 397
125 000 —	250 000	248	41 229	166 248	36 440	34 389	10 638	27 362
250 000 —	500 000	67	23 018	343 556	21 094	20 432	6 821	7 750
500 000 —	1 000 000	19	12 095	636 560	11 459	11 356	4 037	1 930
1 000 000 und mehr		9	35 085	3 898 362	34 362	34 278	12 339	918
Insgesamt		8 051	391 735	48 657	338 877	330 400	72 843	296 038
Nachrichtlich: Verlustfälle		43	— 719	— 16 730	— 169	— 170	—	212

631021 Poppenhausen (Wasserkuppe)

	Nullfälle	29	—	—	— 2	— 2	—	17
1 —	5 000	96	204	2 124	138	138	2	271
5 000 —	10 000	95	754	7 939	590	590	7	587
10 000 —	15 000	114	1 432	12 559	1 141	1 141	27	1 032
15 000 —	20 000	128	2 230	17 422	1 797	1 797	97	1 670
20 000 —	25 000	102	2 291	22 465	1 891	1 875	162	2 152
25 000 —	30 000	123	3 369	27 394	2 778	2 764	312	3 104
30 000 —	35 000	99	3 202	32 348	2 640	2 639	330	2 835
35 000 —	50 000	210	8 741	41 626	7 158	7 108	1 092	8 091
50 000 —	125 000	259	18 861	72 823	15 767	15 202	3 091	15 227
125 000 —	250 000	33	5 321	161 254	4 594	4 329	1 205	2 360
250 000 —	500 000	12	3 953	329 413	3 601	3 519	1 110	1 425
500 000 —	1 000 000
1 000 000 und mehr	
Insgesamt		1 306	55 847	42 762	46 282	45 252	8 785	39 462
Nachrichtlich: Verlustfälle		7	— 39	— 5 530	— 23	— 23	—	46

5. Unbeschränkt Lohn- und Einkommensteuerpflichtige¹⁾ in Hessen 2018 nach regionaler Gliederung und Größenklassen des Gesamtbetrags der Einkünfte

Verwaltungsbezirk — Größenklasse nach dem Gesamtbetrag der Einkünfte von ... bis unter ... Euro	Steuer- pflichtige	Gesamtbetrag der Einkünfte		Einkommen	Zu ver- steuerndes Einkommen	Festgesetzte Einkommen- steuer	Nachrichtlich: Bruttolohn
		1 000 Euro	Euro je Steuer- pflichtigen				
						1 000 Euro	

631022 Rasdorf, Point-Alpha-Gemeinde

		Nullfälle	35	—	—	— 3	— 3	—	17
1	—	5 000	75	144	1 922	102	102	1	205
5 000	—	10 000	43	343	7 983	254	253	1	266
10 000	—	15 000	59	735	12 460	597	597	14	496
15 000	—	20 000	54	971	17 973	769	769	46	632
20 000	—	25 000	62	1 394	22 479	1 145	1 144	97	1 173
25 000	—	30 000	53	1 451	27 368	1 189	1 179	135	1 281
30 000	—	35 000	64	2 073	32 388	1 693	1 693	215	2 016
35 000	—	50 000	156	6 582	42 192	5 436	5 410	793	6 179
50 000	—	125 000	180	13 100	72 776	10 968	10 621	2 192	11 809
125 000	—	250 000	16	2 610	163 099	2 324	2 200	655	1 238
250 000	—	500 000
500 000	—	1 000 000
1 000 000	und mehr	
Insgesamt			803	44 072	54 884	38 696	38 122	8 742	26 070
Nachrichtlich: Verlustfälle			8	— 14	— 1 774	— 23	— 23	—	16

631023 Tann (Rhön), Stadt

		Nullfälle	75	—	—	— 6	— 6	—	41
1	—	5 000	270	525	1 946	357	356	10	806
5 000	—	10 000	170	1 324	7 787	1 007	1 007	15	1 181
10 000	—	15 000	198	2 468	12 462	1 955	1 955	47	1 932
15 000	—	20 000	170	3 002	17 657	2 330	2 329	122	2 379
20 000	—	25 000	183	4 112	22 471	3 368	3 362	293	3 746
25 000	—	30 000	194	5 290	27 266	4 438	4 433	471	5 016
30 000	—	35 000	183	5 968	32 613	4 904	4 889	557	5 612
35 000	—	50 000	365	15 122	41 430	12 375	12 302	1 720	14 406
50 000	—	125 000	324	21 902	67 600	18 047	17 687	3 311	19 379
125 000	—	250 000	29	4 760	164 139	4 083	3 963	1 152	1 771
250 000	—	500 000
500 000	—	1 000 000
1 000 000 und mehr		
Insgesamt			2 174	69 439	31 941	57 419	56 700	8 921	56 829
Nachrichtlich: Verlustfälle			12	— 580	— 48 319	— 124	— 124	491	54

632 Landkreis Hersfeld-Rotenburg

		Nullfälle	2 509	—	—	— 117	— 117	7	1 095
1	—	5 000	6 529	11 801	1 808	8 362	8 355	218	17 429
5 000	—	10 000	3 633	27 801	7 652	22 721	22 687	456	26 397
10 000	—	15 000	5 007	62 727	12 528	51 392	51 370	1 360	49 088
15 000	—	20 000	5 307	92 937	17 512	75 742	75 715	4 314	72 689
20 000	—	25 000	5 368	121 041	22 549	100 899	100 626	7 908	105 008
25 000	—	30 000	5 204	143 173	27 512	119 585	119 264	12 063	131 383
30 000	—	35 000	4 680	151 397	32 350	126 338	126 122	14 871	142 222
35 000	—	50 000	10 243	429 210	41 903	359 458	356 591	53 378	412 551
50 000	—	125 000	11 482	821 624	71 558	691 880	669 953	136 826	752 242
125 000	—	250 000	1 084	176 155	162 505	155 476	148 033	44 913	111 681
250 000	—	500 000	237	80 126	338 086	73 240	71 453	24 555	29 853
500 000	—	1 000 000	63	41 397	657 099	39 124	38 682	13 666	9 912
1 000 000	und mehr		24	40 430	1 684 584	39 325	39 113	11 678	2 409
Insgesamt			61 370	2 199 819	35 845	1 863 426	1 827 845	326 213	1 863 959
Nachrichtlich: Verlustfälle			234	— 2 420	— 10 341	— 813	— 813	157	686

5. Unbeschränkt Lohn- und Einkommensteuerpflichtige¹⁾ in Hessen 2018 nach regionaler Gliederung und Größenklassen des Gesamtbetrags der Einkünfte

Verwaltungsbezirk — Größenklasse nach dem Gesamtbetrag der Einkünfte von ... bis unter ... Euro	Steuer- pflichtige	Gesamtbetrag der Einkünfte		Einkommen	Zu ver- steuerndes Einkommen	Festgesetzte Einkommen- steuer	Nachrichtlich: Bruttolohn
		1 000 Euro	Euro je Steuer- pflichtigen				
						1 000 Euro	

632001 Alheim

		Nullfälle	44	—	—	— 2	— 2	—	19
1	—	5 000	173	385	2 223	275	274	5	545
5 000	—	10 000	151	1 121	7 422	920	920	11	1 094
10 000	—	15 000	209	2 603	12 457	2 089	2 089	37	2 061
15 000	—	20 000	194	3 383	17 437	2 777	2 777	157	2 767
20 000	—	25 000	211	4 755	22 535	3 903	3 889	297	3 921
25 000	—	30 000	218	5 994	27 496	4 984	4 963	517	5 706
30 000	—	35 000	179	5 818	32 505	4 816	4 809	567	5 568
35 000	—	50 000	446	18 695	41 917	15 470	15 336	2 271	18 431
50 000	—	125 000	498	34 814	69 907	29 006	28 218	5 425	31 006
125 000	—	250 000	47	7 635	162 443	6 687	6 378	1 759	4 719
250 000	—	500 000
500 000	—	1 000 000
1 000 000	und mehr	
Insgesamt			2 382	88 904	37 323	74 228	72 878	12 055	76 720
Nachrichtlich: Verlustfälle			6	— 30	— 5 022	— 13	— 13	—	10

632002 Bad Hersfeld, Kreisstadt

		Nullfälle	553	—	—	– 25	– 25	2	240
1	–	5 000	1 712	3 227	1 885	2 306	2 303	69	4 776
5 000	–	10 000	1 012	7 710	7 618	6 339	6 332	160	7 466
10 000	–	15 000	1 260	15 868	12 594	13 053	13 046	369	12 895
15 000	–	20 000	1 344	23 517	17 498	19 217	19 210	1 124	18 920
20 000	–	25 000	1 465	33 114	22 604	27 964	27 903	2 312	29 955
25 000	–	30 000	1 291	35 522	27 515	29 955	29 892	3 128	32 587
30 000	–	35 000	1 251	40 297	32 212	33 919	33 870	4 123	38 320
35 000	–	50 000	2 285	95 161	41 646	79 966	79 305	12 008	90 045
50 000	–	125 000	2 592	188 366	72 672	160 207	155 171	33 352	167 629
125 000	–	250 000	378	62 122	164 345	55 094	52 351	16 567	41 441
250 000	–	500 000	76	25 909	340 914	23 914	23 344	8 427	11 971
500 000	–	1 000 000	27	17 261	639 311	16 500	16 321	6 337	4 374
1 000 000	und mehr		10	21 637	2 163 672	20 977	20 905	6 151	1 098
Insgesamt			15 256	569 712	37 343	489 387	479 930	94 129	461 716
Nachrichtlich: Verlustfälle			76	– 1 016	– 13 375	– 329	– 329	—	303

632003 Bebra, Stadt

		Nullfälle	187	—	—	— 7	— 7	1	87
1	—	5 000	819	1 606	1 961	1 207	1 206	36	2 326
5 000	—	10 000	474	3 540	7 469	2 896	2 888	61	3 422
10 000	—	15 000	625	7 751	12 402	6 491	6 490	182	6 670
15 000	—	20 000	594	10 401	17 511	8 575	8 570	473	9 019
20 000	—	25 000	663	14 964	22 570	12 539	12 518	941	13 848
25 000	—	30 000	586	16 102	27 478	13 458	13 407	1 245	15 556
30 000	—	35 000	573	18 541	32 358	15 423	15 386	1 682	18 016
35 000	—	50 000	1 084	45 198	41 695	37 919	37 648	5 509	44 155
50 000	—	125 000	1 174	82 417	70 201	69 484	67 341	13 416	76 692
125 000	—	250 000	85	13 632	160 376	11 841	11 226	3 278	7 422
250 000	—	500 000	18	6 221	345 628	5 470	5 319	1 954	2 472
500 000	—	1 000 000
1 000 000 und mehr		
Insgesamt			6 890	228 915	33 224	193 667	190 257	31 440	200 158
Nachrichtlich: Verlustfälle			24	— 229	— 9 535	— 107	— 107	147	125

5. Unbeschränkt Lohn- und Einkommensteuerpflichtige¹⁾ in Hessen 2018 nach regionaler Gliederung und Größenklassen des Gesamtbetrags der Einkünfte

Verwaltungsbezirk — Größenklasse nach dem Gesamtbetrag der Einkünfte von ... bis unter ... Euro	Steuer- pflichtige	Gesamtbetrag der Einkünfte		Einkommen	Zu ver- steuerndes Einkommen	Festgesetzte Einkommen- steuer	Nachrichtlich: Bruttolohn
		1 000 Euro	Euro je Steuer- pflichtigen				
		1 000 Euro					

632004 Breitenbach am Herzberg

		Nullfälle	38	—	—	— 6	— 6	—	17
1	—	5 000	103	165	1 603	111	111	1	249
5 000	—	10 000	65	489	7 530	426	426	8	504
10 000	—	15 000	69	856	12 412	685	685	45	576
15 000	—	20 000	68	1 173	17 248	969	968	53	798
20 000	—	25 000	67	1 514	22 599	1 240	1 239	102	1 308
25 000	—	30 000	71	1 975	27 816	1 636	1 636	176	1 813
30 000	—	35 000	65	2 112	32 493	1 743	1 733	222	2 012
35 000	—	50 000	138	5 776	41 852	4 789	4 745	730	5 511
50 000	—	125 000	161	11 424	70 959	9 543	9 259	1 830	10 150
125 000	—	250 000
250 000	—	500 000
500 000	—	1 000 000
1 000 000	und mehr	
Insgesamt			862	29 254	33 937	24 545	24 122	4 042	23 977
Nachrichtlich: Verlustfälle		

632005 Cornberg

		Nullfälle	16	—	—	—	—	—	7
1	—	5 000	95	175	1 847	136	136	2	250
5 000	—	10 000	40	303	7 574	237	237	4	268
10 000	—	15 000	54	699	12 953	572	572	14	532
15 000	—	20 000	66	1 153	17 477	885	885	52	905
20 000	—	25 000	59	1 332	22 572	1 127	1 127	90	1 160
25 000	—	30 000	63	1 721	27 321	1 452	1 447	149	1 634
30 000	—	35 000	51	1 641	32 181	1 369	1 369	150	1 560
35 000	—	50 000	89	3 774	42 404	3 160	3 128	475	3 845
50 000	—	125 000	121	8 426	69 634	7 044	6 816	1 286	7 538
125 000	—	250 000
250 000	—	500 000
500 000	—	1 000 000
1 000 000	und mehr	
Insgesamt			661	20 700	31 316	16 961	16 651	2 442	18 392
Nachrichtlich: Verlustfälle		

632006 Friedewald

		Nullfälle	97	—	—	—	—	—	45
1	—	5 000	158	259	1 642	168	168	2	412
5 000	—	10 000	82	623	7 595	470	470	7	651
10 000	—	15 000	105	1 337	12 737	1 066	1 065	27	1 162
15 000	—	20 000	223	3 980	17 848	3 223	3 222	155	3 930
20 000	—	25 000	132	2 906	22 013	2 378	2 378	162	2 740
25 000	—	30 000	111	3 030	27 302	2 513	2 512	251	2 758
30 000	—	35 000	89	2 884	32 410	2 410	2 409	289	2 429
35 000	—	50 000	234	10 020	42 820	8 393	8 350	1 269	9 520
50 000	—	125 000	266	19 641	73 839	16 591	15 883	3 442	18 059
125 000	—	250 000
250 000	—	500 000
500 000	—	1 000 000
1 000 000 und mehr		
Insgesamt			1 532	52 464	34 246	44 311	43 301	7 890	45 628
Nachrichtlich: Verlustfälle		

5. Unbeschränkt Lohn- und Einkommensteuerpflichtige¹⁾ in Hessen 2018 nach regionaler Gliederung und Größenklassen des Gesamtbetrags der Einkünfte

Verwaltungsbezirk — Größenklasse nach dem Gesamtbetrag der Einkünfte von ... bis unter ... Euro	Steuer- pflichtige	Gesamtbetrag der Einkünfte		Einkommen	Zu ver- steuerndes Einkommen	Festgesetzte Einkommen- steuer	Nachrichtlich: Bruttolohn
		1 000 Euro	Euro je Steuer- pflichtigen				
		1 000 Euro					

632007 Hauneck

	Nullfälle	54	—	—	— 3	— 3	—	21
1 —	5 000	179	298	1 666	203	203	6	449
5 000 —	10 000	83	663	7 983	542	542	12	552
10 000 —	15 000	131	1 633	12 463	1 303	1 303	25	1 198
15 000 —	20 000	123	2 153	17 505	1 693	1 689	84	1 445
20 000 —	25 000	139	3 172	22 823	2 580	2 561	173	2 552
25 000 —	30 000	132	3 667	27 778	3 083	3 082	310	3 249
30 000 —	35 000	138	4 472	32 406	3 690	3 677	457	4 340
35 000 —	50 000	273	11 501	42 128	9 585	9 521	1 412	10 973
50 000 —	125 000	340	24 139	70 996	20 294	19 469	3 957	22 216
125 000 —	250 000	24	3 760	156 660	3 359	3 177	946	2 636
250 000 —	500 000
500 000 —	1 000 000
1 000 000 und mehr	
Insgesamt		1 625	58 741	36 148	49 345	48 120	8 331	50 467
Nachrichtlich: Verlustfälle	

632008 Haunetal

	Nullfälle	47	—	—	—	—	—	23
1 —	5 000	142	246	1 736	168	168	5	359
5 000 —	10 000	72	551	7 646	433	433	5	485
10 000 —	15 000	129	1 613	12 506	1 315	1 315	27	1 221
15 000 —	20 000	112	1 960	17 503	1 574	1 573	85	1 473
20 000 —	25 000	146	3 309	22 667	2 688	2 682	209	2 639
25 000 —	30 000	140	3 824	27 312	3 209	3 201	353	3 602
30 000 —	35 000	123	3 984	32 389	3 302	3 295	400	3 899
35 000 —	50 000	249	10 473	42 061	8 624	8 567	1 276	10 047
50 000 —	125 000	298	21 441	71 951	17 813	17 237	3 478	20 204
125 000 —	250 000	25	4 199	167 952	3 702	3 571	1 095	2 228
250 000 —	500 000
500 000 —	1 000 000
1 000 000 und mehr	
Insgesamt		1 493	57 146	38 276	48 200	47 364	8 505	48 000
Nachrichtlich: Verlustfälle		7	— 21	— 2 937	— 11	— 11	—	3

632009 Heringen (Werra), Stadt

	Nullfälle	434	—	—	— 11	— 11	—	187
1 —	5 000	496	587	1 183	409	409	9	967
5 000 —	10 000	193	1 486	7 701	1 219	1 219	25	1 425
10 000 —	15 000	250	3 113	12 454	2 526	2 520	52	2 135
15 000 —	20 000	291	5 070	17 421	4 111	4 109	229	2 922
20 000 —	25 000	284	6 394	22 512	5 276	5 254	388	4 663
25 000 —	30 000	272	7 492	27 543	6 193	6 173	610	6 319
30 000 —	35 000	213	6 940	32 582	5 858	5 852	703	6 128
35 000 —	50 000	693	29 452	42 499	25 264	24 996	3 809	27 783
50 000 —	125 000	709	48 951	69 042	41 318	40 247	7 894	47 051
125 000 —	250 000	46	7 847	170 598	6 934	6 594	1 860	5 521
250 000 —	500 000
500 000 —	1 000 000
1 000 000 und mehr	
Insgesamt		3 894	122 492	31 457	103 701	101 872	17 106	106 127
Nachrichtlich: Verlustfälle		9	— 20	— 2 225	— 36	— 36	—	19

5. Unbeschränkt Lohn- und Einkommensteuerpflichtige¹⁾ in Hessen 2018 nach regionaler Gliederung und Größenklassen des Gesamtbetrags der Einkünfte

Verwaltungsbezirk — Größenklasse nach dem Gesamtbetrag der Einkünfte von ... bis unter ... Euro	Steuer- pflichtige	Gesamtbetrag der Einkünfte		Einkommen	Zu ver- steuerndes Einkommen	Festgesetzte Einkommen- steuer	Nachrichtlich: Bruttolohn
		1 000 Euro	Euro je Steuer- pflichtigen				
		1 000 Euro					

632010 Hohenroda

	Nullfälle	110	—	—	—	—	—	51
1 —	5 000	201	304	1 511	213	212	4	491
5 000 —	10 000	84	646	7 693	520	520	7	546
10 000 —	15 000	125	1 567	12 534	1 270	1 270	33	1 141
15 000 —	20 000	116	2 038	17 569	1 589	1 589	86	1 200
20 000 —	25 000	125	2 802	22 416	2 298	2 297	149	1 869
25 000 —	30 000	123	3 395	27 598	2 803	2 803	281	2 869
30 000 —	35 000	86	2 819	32 778	2 281	2 281	241	2 313
35 000 —	50 000	299	12 603	42 150	10 506	10 421	1 608	11 950
50 000 —	125 000	324	23 102	71 302	19 353	18 659	3 798	21 576
125 000 —	250 000	16	2 660	166 246	2 284	2 204	682	2 019
250 000 —	500 000
500 000 —	1 000 000
1 000 000 und mehr	
Insgesamt		1 616	54 974	34 018	46 010	45 089	7 951	47 952
Nachrichtlich: Verlustfälle		7	– 39	– 5 590	– 16	– 16	—	11

632011 Kirchheim

	Nullfälle	59	—	—	– 10	– 10	1	24
1 —	5 000	195	426	2 184	302	302	7	583
5 000 —	10 000	126	971	7 707	812	812	19	884
10 000 —	15 000	176	2 196	12 479	1 792	1 792	58	1 792
15 000 —	20 000	194	3 418	17 620	2 824	2 820	157	2 758
20 000 —	25 000	192	4 281	22 297	3 607	3 602	303	3 843
25 000 —	30 000	168	4 640	27 618	3 908	3 907	420	4 503
30 000 —	35 000	160	5 192	32 448	4 314	4 314	500	4 773
35 000 —	50 000	312	12 997	41 657	10 784	10 705	1 564	12 288
50 000 —	125 000	347	25 171	72 539	21 045	20 374	4 174	21 782
125 000 —	250 000	32	5 149	160 915	4 498	4 281	1 363	3 439
250 000 —	500 000
500 000 —	1 000 000
1 000 000 und mehr	
Insgesamt		1 968	67 914	34 509	57 202	56 223	9 397	57 469
Nachrichtlich: Verlustfälle								

632012 Ludwigsau

	Nullfälle	97	—	—	– 13	– 13	—	41
1 —	5 000	274	523	1 910	383	382	8	732
5 000 —	10 000	140	1 117	7 978	964	964	14	1 054
10 000 —	15 000	201	2 504	12 455	2 064	2 063	41	1 752
15 000 —	20 000	240	4 205	17 520	3 414	3 413	182	3 033
20 000 —	25 000	232	5 225	22 523	4 260	4 250	324	4 487
25 000 —	30 000	236	6 495	27 523	5 347	5 326	520	5 978
30 000 —	35 000	228	7 385	32 392	6 119	6 101	693	7 089
35 000 —	50 000	535	22 279	41 642	18 416	18 292	2 571	21 467
50 000 —	125 000	523	37 449	71 604	31 432	30 553	5 994	34 447
125 000 —	250 000	33	5 392	163 388	4 751	4 528	1 455	2 590
250 000 —	500 000
500 000 —	1 000 000	6	4 111	685 232	3 917	3 861	1 237	1 337
1 000 000 und mehr	
Insgesamt		2 751	98 700	35 878	82 912	81 505	13 668	84 980
Nachrichtlich: Verlustfälle		11	– 121	– 10 986	– 39	– 39	—	42

5. Unbeschränkt Lohn- und Einkommensteuerpflichtige¹⁾ in Hessen 2018 nach regionaler Gliederung und Größenklassen des Gesamtbetrags der Einkünfte

Verwaltungsbezirk — Größenklasse nach dem Gesamtbetrag der Einkünfte von ... bis unter ... Euro	Steuer- pflichtige	Gesamtbetrag der Einkünfte		Einkommen	Zu ver- steuerndes Einkommen	Festgesetzte Einkommen- steuer	Nachrichtlich: Bruttolohn
		1 000 Euro	Euro je Steuer- pflichtigen				
		1 000 Euro					

632013 Nentershausen

		Nullfälle	36	—	—	— 1	— 1	—	16
1	—	5 000	126	241	1 914	159	159	3	334
5 000	—	10 000	83	638	7 692	486	486	11	507
10 000	—	15 000	114	1 411	12 374	1 145	1 144	34	1 028
15 000	—	20 000	94	1 622	17 257	1 292	1 292	113	1 275
20 000	—	25 000	119	2 701	22 699	2 241	2 241	176	2 190
25 000	—	30 000	103	2 834	27 516	2 341	2 341	236	2 670
30 000	—	35 000	93	3 017	32 444	2 552	2 536	302	2 913
35 000	—	50 000	237	9 930	41 898	8 238	8 176	1 176	9 700
50 000	—	125 000	237	16 380	69 114	13 678	13 345	2 570	14 926
125 000	—	250 000
250 000	—	500 000
500 000	—	1 000 000
1 000 000 und mehr		
Insgesamt			1 264	42 563	33 673	35 523	34 948	5 599	37 566
Nachrichtlich: Verlustfälle		

632014 Neuenstein

		Nullfälle	52	—	—	—	—	—	20
1	—	5 000	160	318	1 988	208	207	6	470
5 000	—	10 000	96	741	7 723	600	600	15	689
10 000	—	15 000	142	1 793	12 624	1 475	1 474	41	1 359
15 000	—	20 000	161	2 839	17 636	2 326	2 325	132	2 372
20 000	—	25 000	156	3 505	22 467	2 981	2 980	241	3 129
25 000	—	30 000	131	3 627	27 684	3 016	3 010	303	3 282
30 000	—	35 000	118	3 832	32 471	3 233	3 232	381	3 517
35 000	—	50 000	236	9 759	41 354	8 030	7 959	1 138	9 587
50 000	—	125 000	292	21 280	72 877	17 836	17 267	3 564	19 255
125 000	—	250 000	21	3 518	167 519	3 185	3 006	807	1 610
250 000	—	500 000
500 000	—	1 000 000
1 000 000 und mehr		
Insgesamt			1 571	53 621	34 131	45 132	44 282	7 394	46 332
Nachrichtlich: Verlustfälle		

632015 Niederaula, Marktgemeinde

		Nullfälle	71	—	—	— 1	— 1	—	30
1	—	5 000	270	508	1 883	334	334	9	718
5 000	—	10 000	148	1 132	7 646	902	901	11	1 041
10 000	—	15 000	219	2 773	12 660	2 199	2 198	54	1 989
15 000	—	20 000	239	4 210	17 616	3 437	3 436	207	3 572
20 000	—	25 000	219	4 918	22 458	4 160	4 155	343	4 471
25 000	—	30 000	248	6 802	27 429	5 691	5 652	555	6 223
30 000	—	35 000	206	6 672	32 389	5 519	5 507	651	6 188
35 000	—	50 000	449	18 757	41 775	15 483	15 388	2 293	18 043
50 000	—	125 000	515	36 215	70 320	30 108	29 090	5 715	32 654
125 000	—	250 000	51	8 325	163 240	7 325	6 910	2 047	5 666
250 000	—	500 000	13	4 289	329 901	3 978	3 921	1 213	1 383
500 000	—	1 000 000
1 000 000 und mehr		
Insgesamt			2 654	98 332	37 050	82 666	80 971	13 990	82 134
Nachrichtlich: Verlustfälle			12	— 40	— 3 359	— 28	— 28	—	19

5. Unbeschränkt Lohn- und Einkommensteuerpflichtige¹⁾ in Hessen 2018 nach regionaler Gliederung und Größenklassen des Gesamtbetrags der Einkünfte

Verwaltungsbezirk — Größenklasse nach dem Gesamtbetrag der Einkünfte von ... bis unter ... Euro	Steuer- pflichtige	Gesamtbetrag der Einkünfte		Einkommen	Zu ver- steuerndes Einkommen	Festgesetzte Einkommen- steuer	Nachrichtlich: Bruttolohn
		1 000 Euro	Euro je Steuer- pflichtigen				
						1 000 Euro	

632016 Philippsthal (Werra), Marktgemeinde

		Nullfälle	178	—	—	— 3	— 3	—	78
1	—	5 000	258	335	1 300	244	244	10	528
5 000	—	10 000	108	819	7 583	654	638	11	745
10 000	—	15 000	179	2 220	12 404	1 798	1 797	44	1 673
15 000	—	20 000	192	3 358	17 490	2 708	2 708	182	2 099
20 000	—	25 000	153	3 447	22 533	2 860	2 844	216	2 345
25 000	—	30 000	176	4 832	27 452	4 063	4 057	403	3 843
30 000	—	35 000	113	3 694	32 694	3 062	3 062	368	3 146
35 000	—	50 000	397	17 067	42 989	14 702	14 597	2 265	16 658
50 000	—	125 000	450	31 509	70 019	26 705	25 985	5 176	30 127
125 000	—	250 000	22	3 480	158 191	3 095	2 997	902	2 724
250 000	—	500 000
500 000	—	1 000 000
1 000 000	und mehr	
Insgesamt			2 236	73 957	33 076	62 861	61 861	10 518	64 103
Nachrichtlich: Verlustfälle			7	— 38	— 5 388	— 21	— 21	—	16

632017 Ronshausen

		Nullfälle	39	—	—	— 2	— 2	—	17
1	—	5 000	99	201	2 033	144	144	3	291
5 000	—	10 000	57	430	7 551	361	361	7	465
10 000	—	15 000	107	1 311	12 256	1 064	1 064	26	1 095
15 000	—	20 000	83	1 459	17 580	1 172	1 172	67	1 189
20 000	—	25 000	100	2 267	22 669	1 950	1 940	156	2 150
25 000	—	30 000	98	2 709	27 638	2 243	2 227	227	2 596
30 000	—	35 000	113	3 653	32 331	2 992	2 987	317	3 386
35 000	—	50 000	209	8 811	42 157	7 407	7 345	1 155	8 429
50 000	—	125 000	283	20 414	72 133	17 152	16 525	3 356	20 066
125 000	—	250 000
250 000	—	500 000
500 000	—	1 000 000
1 000 000 und mehr		
Insgesamt			1 212	45 836	37 819	38 607	37 758	6 549	41 905
Nachrichtlich: Verlustfälle		

632018 Rotenburg a. d. Fulda, Stadt

		Nullfälle	149	—	—	— 20	— 20	1	67
1	—	5 000	567	1 181	2 083	824	823	18	1 681
5 000	—	10 000	384	3 002	7 817	2 441	2 440	47	2 925
10 000	—	15 000	529	6 640	12 551	5 449	5 448	144	5 146
15 000	—	20 000	565	9 878	17 482	8 132	8 130	473	8 072
20 000	—	25 000	540	12 161	22 520	10 175	10 127	804	10 981
25 000	—	30 000	611	16 850	27 578	14 027	13 985	1 425	15 895
30 000	—	35 000	554	17 882	32 279	14 873	14 845	1 744	16 614
35 000	—	50 000	1 227	51 251	41 769	42 789	42 429	6 327	49 461
50 000	—	125 000	1 307	94 273	72 129	79 448	76 950	15 883	87 110
125 000	—	250 000	132	21 255	161 023	18 774	17 974	5 547	14 590
250 000	—	500 000	31	10 328	333 146	9 338	9 002	3 175	2 768
500 000	—	1 000 000
1 000 000	und mehr	
Insgesamt			6 610	257 058	38 889	218 148	213 897	39 510	217 455
Nachrichtlich: Verlustfälle			27	— 155	— 5 742	— 85	— 85	10	60

5. Unbeschränkt Lohn- und Einkommensteuerpflichtige¹⁾ in Hessen 2018 nach regionaler Gliederung und Größenklassen des Gesamtbetrags der Einkünfte

Verwaltungsbezirk — Größenklasse nach dem Gesamtbetrag der Einkünfte von ... bis unter ... Euro	Steuer- pflichtige	Gesamtbetrag der Einkünfte		Einkommen	Zu ver- steuerndes Einkommen	Festgesetzte Einkommen- steuer	Nachrichtlich: Bruttolohn
		1 000 Euro	Euro je Steuer- pflichtigen				
		1 000 Euro					

632019 Schenkengsfeld

		Nullfälle	120	—	—	— 4	— 4	—	52
1	—	5 000	245	354	1 445	229	229	5	585
5 000	—	10 000	109	832	7 637	681	681	6	765
10 000	—	15 000	164	2 080	12 683	1 703	1 703	48	1 484
15 000	—	20 000	167	2 905	17 394	2 313	2 312	107	1 562
20 000	—	25 000	176	3 977	22 597	3 157	3 134	252	3 138
25 000	—	30 000	172	4 714	27 407	3 853	3 839	361	3 805
30 000	—	35 000	142	4 575	32 216	3 833	3 832	455	4 101
35 000	—	50 000	353	14 760	41 813	12 339	12 261	1 816	13 863
50 000	—	125 000	525	38 844	73 989	32 406	31 172	6 348	34 947
125 000	—	250 000	44	6 647	151 071	5 793	5 486	1 606	3 842
250 000	—	500 000
500 000	—	1 000 000
1 000 000 und mehr		
Insgesamt			2 231	84 800	38 010	71 005	69 228	12 563	70 555
Nachrichtlich: Verlustfälle			10	— 39	— 3 929	— 11	— 11	—	11

632020 Wildeck

		Nullfälle	128	—	—	— 7	— 7	—	52
1	—	5 000	257	460	1 789	341	340	8	682
5 000	—	10 000	126	986	7 826	816	816	17	910
10 000	—	15 000	219	2 758	12 593	2 332	2 331	60	2 178
15 000	—	20 000	241	4 214	17 487	3 514	3 514	197	3 379
20 000	—	25 000	190	4 296	22 613	3 515	3 505	270	3 620
25 000	—	30 000	254	6 949	27 357	5 809	5 803	593	6 497
30 000	—	35 000	185	5 986	32 355	5 030	5 025	627	5 910
35 000	—	50 000	498	20 947	42 063	17 594	17 421	2 705	20 793
50 000	—	125 000	520	37 370	71 865	31 416	30 392	6 167	34 807
125 000	—	250 000	37	5 897	159 368	5 219	5 025	1 377	2 617
250 000	—	500 000
500 000	—	1 000 000
1 000 000 und mehr		
Insgesamt			2 662	93 737	35 213	79 014	77 588	13 133	82 323
Nachrichtlich: Verlustfälle			8	— 492	— 61 509	— 46	— 46	—	8

633 Landkreis Kassel

		Nullfälle	2 977	—	—	— 200	— 200	55	1 285
1	—	5 000	12 850	27 649	2 152	20 241	20 217	478	39 885
5 000	—	10 000	7 364	55 587	7 548	45 831	45 818	742	54 571
10 000	—	15 000	8 838	111 125	12 574	90 298	90 273	2 222	83 414
15 000	—	20 000	8 958	156 532	17 474	126 477	126 431	6 998	113 826
20 000	—	25 000	9 043	203 703	22 526	168 090	167 794	13 227	163 605
25 000	—	30 000	8 975	246 804	27 499	205 955	205 372	21 118	218 321
30 000	—	35 000	8 259	267 669	32 409	224 412	223 797	27 317	247 066
35 000	—	50 000	19 110	799 973	41 861	672 079	665 669	101 753	756 369
50 000	—	125 000	29 267	2 116 386	72 313	1 792 202	1 734 011	362 348	1 965 853
125 000	—	250 000	2 825	459 576	162 682	406 425	386 628	116 388	308 933
250 000	—	500 000	498	164 779	330 881	151 720	147 939	49 739	60 886
500 000	—	1 000 000	95	64 162	675 393	60 822	60 045	20 621	12 846
1 000 000 und mehr			25	63 102	2 524 093	61 263	61 118	23 471	13 271
Insgesamt			119 084	4 737 048	39 779	4 025 616	3 934 911	746 476	4 040 131
Nachrichtlich: Verlustfälle			451	— 9 590	— 21 264	— 1 526	— 1 527	2	1 247

5. Unbeschränkt Lohn- und Einkommensteuerpflichtige¹⁾ in Hessen 2018 nach regionaler Gliederung und Größenklassen des Gesamtbetrags der Einkünfte

Verwaltungsbezirk — Größenklasse nach dem Gesamtbetrag der Einkünfte von ... bis unter ... Euro	Steuer- pflichtige	Gesamtbetrag der Einkünfte		Einkommen	Zu ver- steuerndes Einkommen	Festgesetzte Einkommen- steuer	Nachrichtlich: Bruttolohn
		1 000 Euro	Euro je Steuer- pflichtigen				
						1 000 Euro	

633001 Ahnatal

	Nullfälle	110	—	—	– 2	– 2	—	43
1 –	5 000	366	757	2 068	570	569	6	1 127
5 000 –	10 000	196	1 486	7 583	1 193	1 193	29	1 332
10 000 –	15 000	276	3 452	12 509	2 778	2 778	56	2 458
15 000 –	20 000	286	5 011	17 520	3 991	3 990	194	3 395
20 000 –	25 000	294	6 648	22 613	5 455	5 445	444	5 187
25 000 –	30 000	295	8 103	27 469	6 637	6 603	671	6 813
30 000 –	35 000	279	9 056	32 457	7 473	7 468	880	8 017
35 000 –	50 000	669	27 988	41 835	23 562	23 302	3 531	25 798
50 000 –	125 000	1 184	88 175	74 472	74 806	72 060	15 189	80 161
125 000 –	250 000	166	27 033	162 852	24 094	22 910	7 011	18 912
250 000 –	500 000
500 000 –	1 000 000
1 000 000 und mehr	
Insgesamt		4 147	187 877	45 304	159 943	155 540	31 153	157 227
Nachrichtlich: Verlustfälle		14	– 45	– 3 201	– 29	– 29	—	26

633002 Bad Karlshafen, Stadt

	Nullfälle	24	—	—	– 2	– 2	—	13
1 –	5 000	150	306	2 043	208	208	4	422
5 000 –	10 000	142	1 091	7 686	919	919	14	1 035
10 000 –	15 000	134	1 679	12 527	1 348	1 345	26	1 161
15 000 –	20 000	140	2 444	17 459	1 969	1 968	113	1 916
20 000 –	25 000	135	3 032	22 456	2 536	2 535	208	2 550
25 000 –	30 000	130	3 579	27 528	2 956	2 950	282	3 169
30 000 –	35 000	130	4 212	32 401	3 468	3 466	409	3 802
35 000 –	50 000	255	10 625	41 666	8 928	8 858	1 282	10 095
50 000 –	125 000	261	18 365	70 364	15 390	14 993	3 061	15 990
125 000 –	250 000	40	6 838	170 944	5 936	5 614	1 557	1 936
250 000 –	500 000
500 000 –	1 000 000
1 000 000 und mehr	
Insgesamt		1 548	56 763	36 668	48 003	47 182	8 285	42 205
Nachrichtlich: Verlustfälle		8	– 529	– 66 184	– 48	– 48	—	64

633003 Baunatal, Stadt

	Nullfälle	302	—	—	– 17	– 17	1	132
1 –	5 000	1 844	4 339	2 353	3 322	3 321	35	6 333
5 000 –	10 000	1 040	7 627	7 333	6 507	6 506	82	8 212
10 000 –	15 000	1 055	13 275	12 583	11 081	11 079	259	10 805
15 000 –	20 000	996	17 372	17 442	13 934	13 928	750	12 644
20 000 –	25 000	1 007	22 744	22 586	18 541	18 512	1 408	17 792
25 000 –	30 000	941	25 843	27 463	21 597	21 554	2 140	22 655
30 000 –	35 000	861	27 854	32 351	23 249	23 181	2 748	25 483
35 000 –	50 000	2 059	86 303	41 915	72 548	71 878	11 201	81 417
50 000 –	125 000	3 982	285 444	71 684	243 862	236 162	50 082	272 668
125 000 –	250 000	342	55 821	163 221	49 742	47 210	14 882	41 891
250 000 –	500 000	65	21 223	326 507	19 713	19 247	6 978	11 257
500 000 –	1 000 000
1 000 000 und mehr	
Insgesamt		14 505	599 960	41 362	515 956	504 316	103 735	520 924
Nachrichtlich: Verlustfälle		49	– 345	– 7 035	– 141	– 141	—	89

5. Unbeschränkt Lohn- und Einkommensteuerpflichtige¹⁾ in Hessen 2018 nach regionaler Gliederung und Größenklassen des Gesamtbetrags der Einkünfte

Verwaltungsbezirk — Größenklasse nach dem Gesamtbetrag der Einkünfte von ... bis unter ... Euro	Steuer- pflichtige	Gesamtbetrag der Einkünfte		Einkommen	Zu ver- steuerndes Einkommen	Festgesetzte Einkommen- steuer	Nachrichtlich: Bruttolohn
		1 000 Euro	Euro je Steuer- pflichtigen				
		1 000 Euro					

633004 Breuna

	Nullfälle	46	—	—	—	—	23
1 — 5 000	187	409	2 185	281	281	5	601
5 000 — 10 000	134	1 014	7 565	795	795	8	927
10 000 — 15 000	128	1 594	12 450	1 290	1 288	27	1 209
15 000 — 20 000	149	2 623	17 602	2 119	2 119	125	2 054
20 000 — 25 000	138	3 103	22 489	2 575	2 574	217	2 563
25 000 — 30 000	177	4 869	27 511	4 084	4 078	437	4 217
30 000 — 35 000	133	4 303	32 351	3 542	3 541	440	4 148
35 000 — 50 000	332	13 664	41 155	11 344	11 237	1 694	13 254
50 000 — 125 000	413	29 493	71 411	24 649	23 894	4 793	26 780
125 000 — 250 000	34	5 520	162 342	4 804	4 600	1 306	4 141
250 000 — 500 000
500 000 — 1 000 000
1 000 000 und mehr
Insgesamt	1 877	68 765	36 636	57 505	56 397	9 618	60 166
Nachrichtlich: Verlustfälle

633005 Calden

		Nullfälle	91	—	—	— 5	— 5	—	38
1	—	5 000	379	801	2 114	552	551	6	1 114
5 000	—	10 000	236	1 773	7 512	1 433	1 432	22	1 674
10 000	—	15 000	262	3 295	12 575	2 674	2 674	54	2 438
15 000	—	20 000	293	5 151	17 579	4 174	4 173	205	3 754
20 000	—	25 000	252	5 682	22 548	4 729	4 723	373	4 954
25 000	—	30 000	284	7 776	27 381	6 485	6 463	642	6 644
30 000	—	35 000	250	8 082	32 328	6 812	6 785	838	7 565
35 000	—	50 000	573	24 120	42 094	20 188	19 942	3 119	22 769
50 000	—	125 000	959	70 310	73 316	59 223	57 151	11 929	65 254
125 000	—	250 000	87	13 745	157 987	12 038	11 478	3 366	8 930
250 000	—	500 000
500 000	—	1 000 000
1 000 000 und mehr		
Insgesamt			3 686	148 420	40 266	125 457	122 420	22 746	127 015
Nachrichtlich: Verlustfälle			19	— 459	— 24 140	— 65	— 65	—	32

633006 Bad Emstal

		Nullfälle	78	—	—	— 15	— 15	—	34
1	—	5 000	303	629	2 075	470	470	10	928
5 000	—	10 000	195	1 469	7 532	1 205	1 204	19	1 384
10 000	—	15 000	201	2 505	12 464	2 008	2 007	42	1 736
15 000	—	20 000	254	4 456	17 542	3 579	3 579	202	3 072
20 000	—	25 000	230	5 112	22 225	4 194	4 183	343	4 118
25 000	—	30 000	218	6 013	27 581	4 991	4 968	514	5 330
30 000	—	35 000	213	6 920	32 487	5 776	5 765	704	6 470
35 000	—	50 000	471	19 708	41 844	16 453	16 276	2 485	18 600
50 000	—	125 000	714	51 667	72 363	43 359	41 950	8 720	48 674
125 000	—	250 000	60	9 432	157 202	8 346	7 958	2 409	6 086
250 000	—	500 000
500 000	—	1 000 000
1 000 000 und mehr		
Insgesamt			2 953	114 588	38 804	96 585	94 491	17 416	98 550
Nachrichtlich: Verlustfälle			11	— 70	— 6 373	— 26	— 26	—	15

5. Unbeschränkt Lohn- und Einkommensteuerpflichtige¹⁾ in Hessen 2018 nach regionaler Gliederung und Größenklassen des Gesamtbetrags der Einkünfte

Verwaltungsbezirk — Größenklasse nach dem Gesamtbetrag der Einkünfte von ... bis unter ... Euro	Steuer- pflichtige	Gesamtbetrag der Einkünfte		Einkommen	Zu ver- steuerndes Einkommen	Festgesetzte Einkommen- steuer	Nachrichtlich: Bruttolohn
		1 000 Euro	Euro je Steuer- pflichtigen				
						1 000 Euro	

633007 Espenau

	Nullfälle	75	—	—	— 4	— 4	—	37
1 —	5 000	291	582	1 999	429	428	6	823
5 000 —	10 000	151	1 164	7 711	978	978	14	1 166
10 000 —	15 000	188	2 340	12 446	1 838	1 837	36	1 731
15 000 —	20 000	186	3 222	17 324	2 602	2 601	135	2 364
20 000 —	25 000	197	4 416	22 416	3 661	3 660	292	3 477
25 000 —	30 000	177	4 848	27 392	4 041	4 025	411	4 320
30 000 —	35 000	164	5 332	32 515	4 410	4 405	545	5 099
35 000 —	50 000	439	18 439	42 001	15 477	15 330	2 295	16 918
50 000 —	125 000	673	49 898	74 143	42 255	40 716	8 621	46 810
125 000 —	250 000	56	9 307	166 201	8 347	8 016	2 366	6 560
250 000 —	500 000
500 000 —	1 000 000
1 000 000 und mehr	
Insgesamt		2 609	104 685	40 125	88 853	86 708	16 250	91 180
Nachrichtlich: Verlustfälle		7	— 51	— 7 281	— 16	— 16	—	14

633008 Fuldabrück

	Nullfälle	111	—	—	— 8	— 8	—	50
1 —	5 000	456	970	2 128	711	710	118	1 427
5 000 —	10 000	278	2 115	7 609	1 717	1 716	21	2 061
10 000 —	15 000	294	3 743	12 733	2 997	2 996	82	2 769
15 000 —	20 000	345	6 010	17 420	4 824	4 816	267	4 194
20 000 —	25 000	325	7 338	22 580	5 947	5 925	470	5 629
25 000 —	30 000	339	9 344	27 564	7 733	7 725	769	7 636
30 000 —	35 000	338	10 969	32 452	9 257	9 219	1 120	9 717
35 000 —	50 000	744	31 006	41 674	26 113	25 846	3 897	29 346
50 000 —	125 000	1 178	85 523	72 600	72 862	70 700	14 891	79 699
125 000 —	250 000	125	19 811	158 486	17 695	16 843	5 031	14 923
250 000 —	500 000	25	8 453	338 120	7 535	7 322	2 817	4 473
500 000 —	1 000 000
1 000 000 und mehr	
Insgesamt		4 564	189 632	41 550	160 560	156 955	30 651	162 574
Nachrichtlich: Verlustfälle		19	— 366	— 19 247	— 67	— 67	—	44

633009 Fulda

	Nullfälle	157	—	—	— 7	— 7	—	75
1 —	5 000	621	1 290	2 078	933	933	17	1 854
5 000 —	10 000	356	2 660	7 473	2 171	2 170	32	2 602
10 000 —	15 000	485	6 132	12 644	4 970	4 968	134	4 672
15 000 —	20 000	489	8 531	17 445	6 961	6 959	378	6 265
20 000 —	25 000	485	10 941	22 559	9 054	9 042	723	9 014
25 000 —	30 000	441	12 134	27 514	10 214	10 190	1 071	10 699
30 000 —	35 000	478	15 496	32 417	12 946	12 909	1 575	14 226
35 000 —	50 000	1 070	44 942	42 002	38 084	37 663	5 796	42 538
50 000 —	125 000	1 523	109 882	72 149	93 473	90 637	18 922	101 540
125 000 —	250 000	111	17 680	159 281	15 462	14 789	4 404	11 667
250 000 —	500 000
500 000 —	1 000 000
1 000 000 und mehr	
Insgesamt		6 253	243 640	38 964	207 397	203 128	37 073	208 790
Nachrichtlich: Verlustfälle		23	— 122	— 5 291	— 57	— 57	—	48

5. Unbeschränkt Lohn- und Einkommensteuerpflichtige¹⁾ in Hessen 2018 nach regionaler Gliederung und Größenklassen des Gesamtbetrags der Einkünfte

Verwaltungsbezirk — Größenklasse nach dem Gesamtbetrag der Einkünfte von ... bis unter ... Euro	Steuer- pflichtige	Gesamtbetrag der Einkünfte		Einkommen	Zu ver- steuerndes Einkommen	Festgesetzte Einkommen- steuer	Nachrichtlich: Bruttolohn
		1 000 Euro	Euro je Steuer- pflichtigen				
		1 000 Euro					

633010 Grebenstein, Stadt

		Nullfälle	90	—	—	— 6	— 6	—	38
1	—	5 000	353	696	1 971	501	493	6	1 080
5 000	—	10 000	191	1 429	7 483	1 202	1 202	27	1 384
10 000	—	15 000	201	2 517	12 521	2 056	2 056	54	1 813
15 000	—	20 000	220	3 819	17 359	3 145	3 144	166	2 977
20 000	—	25 000	240	5 414	22 559	4 581	4 576	350	4 265
25 000	—	30 000	199	5 496	27 616	4 604	4 603	476	5 057
30 000	—	35 000	193	6 226	32 259	5 222	5 170	633	5 844
35 000	—	50 000	448	18 721	41 788	15 624	15 462	2 339	17 495
50 000	—	125 000	646	47 311	73 236	39 845	38 428	7 966	42 297
125 000	—	250 000	60	9 745	162 420	8 512	8 102	2 602	6 111
250 000	—	500 000
500 000	—	1 000 000
1 000 000 und mehr		
Insgesamt			2 858	108 532	37 975	91 926	89 711	16 844	89 945
Nachrichtlich: Verlustfälle			10	— 41	— 4 102	— 31	— 31	—	46

633011 Habichtswald

		Nullfälle	53	—	—	— 9	— 9	—	21
1	—	5 000	265	582	2 198	408	407	5	819
5 000	—	10 000	127	980	7 718	783	783	9	924
10 000	—	15 000	151	1 894	12 546	1 536	1 536	31	1 394
15 000	—	20 000	168	2 907	17 303	2 268	2 267	127	1 988
20 000	—	25 000	174	3 888	22 347	3 194	3 194	243	2 949
25 000	—	30 000	209	5 800	27 749	4 809	4 808	500	5 131
30 000	—	35 000	155	5 031	32 460	4 168	4 159	522	4 592
35 000	—	50 000	413	17 433	42 211	14 442	14 270	2 215	16 472
50 000	—	125 000	746	55 555	74 470	47 082	45 319	9 807	52 119
125 000	—	250 000	89	14 807	166 372	13 163	12 549	3 986	11 484
250 000	—	500 000
500 000	—	1 000 000
1 000 000 und mehr		
Insgesamt			2 567	117 659	45 835	100 188	97 466	20 478	102 480
Nachrichtlich: Verlustfälle			8	— 83	— 10 429	— 27	— 27	—	11

633012 Helsa

		Nullfälle	89	—	—	— 3	— 3	—	37
1	—	5 000	317	645	2 034	481	481	6	935
5 000	—	10 000	153	1 167	7 630	959	959	17	1 089
10 000	—	15 000	212	2 633	12 421	2 005	2 005	48	1 851
15 000	—	20 000	185	3 240	17 512	2 638	2 638	153	2 435
20 000	—	25 000	214	4 810	22 475	3 940	3 939	295	3 851
25 000	—	30 000	199	5 473	27 502	4 598	4 592	453	4 888
30 000	—	35 000	180	5 855	32 529	4 822	4 816	579	5 526
35 000	—	50 000	431	17 953	41 654	15 192	15 059	2 248	17 017
50 000	—	125 000	594	42 566	71 660	35 985	34 847	7 049	40 684
125 000	—	250 000	48	7 768	161 832	6 860	6 452	1 968	5 762
250 000	—	500 000
500 000	—	1 000 000
1 000 000 und mehr		
Insgesamt			2 629	94 360	35 892	79 511	77 767	13 544	85 273
Nachrichtlich: Verlustfälle		

5. Unbeschränkt Lohn- und Einkommensteuerpflichtige¹⁾ in Hessen 2018 nach regionaler Gliederung und Größenklassen des Gesamtbetrags der Einkünfte

Verwaltungsbezirk — Größenklasse nach dem Gesamtbetrag der Einkünfte von ... bis unter ... Euro	Steuer- pflichtige	Gesamtbetrag der Einkünfte		Einkommen	Zu ver- steuerndes Einkommen	Festgesetzte Einkommen- steuer	Nachrichtlich: Bruttolohn
		1 000 Euro	Euro je Steuer- pflichtigen				
		1 000 Euro					

633013 Hofgeismar, Stadt

	Nullfälle	183	—	—	— 15	— 15	47	76
1 —	5 000	843	1 640	1 945	1 239	1 239	17	2 423
5 000 —	10 000	426	3 239	7 603	2 645	2 645	40	3 124
10 000 —	15 000	565	7 075	12 522	5 799	5 797	133	5 489
15 000 —	20 000	547	9 567	17 490	7 687	7 685	445	7 255
20 000 —	25 000	577	13 025	22 574	10 789	10 769	867	10 893
25 000 —	30 000	606	16 747	27 636	14 041	13 992	1 409	15 672
30 000 —	35 000	542	17 565	32 407	14 683	14 654	1 767	16 392
35 000 —	50 000	1 206	50 330	41 733	42 016	41 668	6 179	47 724
50 000 —	125 000	1 452	103 580	71 336	87 280	84 430	17 007	94 493
125 000 —	250 000	134	22 223	165 847	19 044	18 034	5 304	10 212
250 000 —	500 000	27	8 802	325 996	8 112	7 922	2 588	3 005
500 000 —	1 000 000
1 000 000 und mehr	
Insgesamt		7 117	262 324	36 859	221 354	216 775	38 740	218 659
Nachrichtlich: Verlustfälle		28	— 218	— 7 802	— 122	— 122	—	11

633014 Immenhausen, Stadt

	Nullfälle	115	—	—	— 9	— 9	—	49
1 —	5 000	364	782	2 148	549	549	7	1 089
5 000 —	10 000	215	1 669	7 764	1 408	1 406	24	1 709
10 000 —	15 000	271	3 415	12 603	2 747	2 746	79	2 372
15 000 —	20 000	260	4 533	17 433	3 695	3 694	218	3 389
20 000 —	25 000	281	6 357	22 622	5 278	5 273	416	5 055
25 000 —	30 000	259	7 121	27 496	5 952	5 932	593	6 262
30 000 —	35 000	248	8 030	32 377	6 817	6 789	819	7 510
35 000 —	50 000	546	22 735	41 640	19 096	18 866	2 782	20 899
50 000 —	125 000	843	59 728	70 852	50 364	48 916	9 889	55 885
125 000 —	250 000	63	10 009	158 867	8 885	8 543	2 539	6 567
250 000 —	500 000
500 000 —	1 000 000
1 000 000 und mehr	
Insgesamt		3 477	129 337	37 198	109 401	107 225	18 872	112 254
Nachrichtlich: Verlustfälle		16	— 93	— 5 827	— 63	— 63	—	106

633015 Kaufungen

	Nullfälle	166	—	—	— 2	— 2	—	73
1 —	5 000	691	1 432	2 073	1 017	1 011	15	2 133
5 000 —	10 000	380	2 839	7 472	2 285	2 285	38	2 674
10 000 —	15 000	491	6 192	12 611	5 060	5 054	124	4 571
15 000 —	20 000	474	8 324	17 561	6 721	6 720	378	6 040
20 000 —	25 000	468	10 559	22 563	8 702	8 661	703	8 428
25 000 —	30 000	502	13 802	27 495	11 543	11 524	1 217	11 918
30 000 —	35 000	445	14 453	32 479	12 132	12 099	1 497	13 055
35 000 —	50 000	1 042	43 695	41 934	37 020	36 572	5 663	41 192
50 000 —	125 000	1 559	113 802	72 997	96 202	92 761	20 275	105 827
125 000 —	250 000	212	34 589	163 158	30 740	29 018	8 891	23 703
250 000 —	500 000	41	13 272	323 712	12 074	11 725	4 008	4 194
500 000 —	1 000 000
1 000 000 und mehr	
Insgesamt		6 480	270 648	41 767	230 959	224 841	45 329	224 862
Nachrichtlich: Verlustfälle		18	— 52	— 2 889	— 68	— 68	—	84

5. Unbeschränkt Lohn- und Einkommensteuerpflichtige¹⁾ in Hessen 2018 nach regionaler Gliederung und Größenklassen des Gesamtbetrags der Einkünfte

Verwaltungsbezirk — Größenklasse nach dem Gesamtbetrag der Einkünfte von ... bis unter ... Euro	Steuer- pflichtige	Gesamtbetrag der Einkünfte		Einkommen	Zu ver- steuerndes Einkommen	Festgesetzte Einkommen- steuer	Nachrichtlich: Bruttolohn
		1 000 Euro	Euro je Steuer- pflichtigen				
		1 000 Euro					

633016 Liebenau, Stadt

		Nullfälle	39	—	—	—	—	—	17
1	—	5 000	146	294	2 013	216	216	5	419
5 000	—	10 000	100	756	7 563	603	603	8	738
10 000	—	15 000	119	1 495	12 565	1 187	1 187	24	991
15 000	—	20 000	138	2 383	17 271	1 997	1 995	110	1 997
20 000	—	25 000	118	2 650	22 454	2 223	2 222	187	2 360
25 000	—	30 000	133	3 671	27 602	3 060	3 049	325	3 424
30 000	—	35 000	110	3 561	32 377	2 995	2 985	379	3 301
35 000	—	50 000	272	11 395	41 895	9 462	9 367	1 376	10 878
50 000	—	125 000	326	22 767	69 838	18 960	18 351	3 591	20 511
125 000	—	250 000
250 000	—	500 000
500 000	—	1 000 000
1 000 000	und mehr	
Insgesamt			1 533	55 708	36 339	46 837	45 890	7 702	48 319
Nachrichtlich: Verlustfälle			7	— 46	— 6 590	— 20	— 20	—	2

633017 Lohfelden

		Nullfälle	197	—	—	— 16	— 16	1	82
1	—	5 000	811	1 781	2 196	1 263	1 263	25	2 449
5 000	—	10 000	468	3 536	7 555	2 971	2 970	61	3 510
10 000	—	15 000	525	6 646	12 660	5 540	5 538	145	5 326
15 000	—	20 000	565	9 835	17 408	8 241	8 236	464	7 338
20 000	—	25 000	550	12 329	22 417	10 410	10 399	788	10 066
25 000	—	30 000	541	14 875	27 495	12 594	12 567	1 250	13 456
30 000	—	35 000	508	16 497	32 474	14 134	14 091	1 742	15 297
35 000	—	50 000	1 110	46 392	41 794	39 675	39 363	6 126	44 302
50 000	—	125 000	1 622	116 271	71 684	99 009	95 957	19 903	107 021
125 000	—	250 000	165	27 098	164 227	24 136	22 951	6 898	18 203
250 000	—	500 000
500 000	—	1 000 000
1 000 000 und mehr		
Insgesamt			7 092	267 589	37 731	229 576	224 657	41 391	230 827
Nachrichtlich: Verlustfälle			17	— 2 855	— 167 964	— 53	— 53	1	145

633018 Naumburg, Stadt

		Nullfälle	57	—	—	— 1	— 1	—	23
1	—	5 000	273	559	2 049	394	393	5	830
5 000	—	10 000	165	1 248	7 566	1 044	1 044	11	1 239
10 000	—	15 000	209	2 604	12 460	2 172	2 172	47	2 045
15 000	—	20 000	216	3 754	17 381	3 009	3 008	164	2 784
20 000	—	25 000	196	4 442	22 665	3 632	3 631	284	3 708
25 000	—	30 000	190	5 201	27 373	4 359	4 359	453	4 715
30 000	—	35 000	200	6 437	32 184	5 370	5 353	665	6 135
35 000	—	50 000	381	15 957	41 882	13 142	13 031	1 991	15 619
50 000	—	125 000	605	43 581	72 035	36 355	35 166	7 207	40 135
125 000	—	250 000	45	7 189	159 765	6 305	5 939	1 769	4 588
250 000	—	500 000
500 000	—	1 000 000
1 000 000 und mehr		
Insgesamt			2 548	95 659	37 543	80 043	78 262	14 037	82 842
Nachrichtlich: Verlustfälle			11	— 153	— 13 916	— 42	— 42	—	86

5. Unbeschränkt Lohn- und Einkommensteuerpflichtige¹⁾ in Hessen 2018 nach regionaler Gliederung und Größenklassen des Gesamtbetrags der Einkünfte

Verwaltungsbezirk — Größenklasse nach dem Gesamtbetrag der Einkünfte von ... bis unter ... Euro	Steuer- pflichtige	Gesamtbetrag der Einkünfte		Einkommen	Zu ver- steuerndes Einkommen	Festgesetzte Einkommen- steuer	Nachrichtlich: Bruttolohn
		1 000 Euro	Euro je Steuer- pflichtigen				
		1 000 Euro					

633019 Nieste

	Nullfälle	35	—	—	— 7	— 7	—	14
1 —	5 000	84	173	2 057	119	119	40	252
5 000 —	10 000	50	368	7 352	294	294	2	372
10 000 —	15 000	55	669	12 170	550	550	9	472
15 000 —	20 000	62	1 089	17 567	889	889	48	723
20 000 —	25 000	56	1 253	22 370	1 037	1 037	92	1 146
25 000 —	30 000	70	1 936	27 659	1 585	1 584	164	1 726
30 000 —	35 000	55	1 765	32 097	1 501	1 491	197	1 680
35 000 —	50 000	155	6 501	41 945	5 461	5 391	823	6 302
50 000 —	125 000	322	23 980	74 472	20 220	19 441	4 097	23 401
125 000 —	250 000
250 000 —	500 000
500 000 —	1 000 000
1 000 000 und mehr	
Insgesamt		978	44 797	45 805	38 171	37 104	7 541	40 602
Nachrichtlich: Verlustfälle	

633020 Niestetal

	Nullfälle	137	—	—	— 16	— 16	—	55
1 —	5 000	543	1 156	2 130	834	833	15	1 647
5 000 —	10 000	308	2 351	7 634	1 935	1 934	37	2 248
10 000 —	15 000	396	5 005	12 638	4 067	4 066	102	3 794
15 000 —	20 000	406	7 129	17 558	5 739	5 738	338	4 958
20 000 —	25 000	441	9 954	22 571	8 272	8 250	714	7 932
25 000 —	30 000	440	12 079	27 453	10 080	10 025	1 021	10 432
30 000 —	35 000	442	14 295	32 342	12 089	12 062	1 530	12 886
35 000 —	50 000	1 011	42 432	41 971	36 025	35 694	5 690	40 239
50 000 —	125 000	1 446	104 048	71 956	88 482	85 688	18 074	95 417
125 000 —	250 000	168	27 929	166 242	24 877	23 791	7 111	17 280
250 000 —	500 000	28	9 286	331 633	8 610	8 329	3 111	3 567
500 000 —	1 000 000
1 000 000 und mehr	
Insgesamt		5 777	250 662	43 390	215 670	210 986	42 803	202 929
Nachrichtlich: Verlustfälle		25	— 160	— 6 393	— 57	— 57	—	24

633022 Reinhardshagen

	Nullfälle	56	—	—	— 7	— 7	—	24
1 —	5 000	178	380	2 135	254	254	7	524
5 000 —	10 000	128	983	7 680	785	785	12	995
10 000 —	15 000	193	2 436	12 622	1 933	1 933	46	1 680
15 000 —	20 000	165	2 904	17 598	2 351	2 351	134	2 283
20 000 —	25 000	157	3 503	22 314	2 874	2 868	204	2 748
25 000 —	30 000	199	5 489	27 585	4 582	4 572	467	4 904
30 000 —	35 000	169	5 529	32 719	4 741	4 720	579	5 341
35 000 —	50 000	367	15 335	41 786	12 882	12 786	1 881	14 428
50 000 —	125 000	466	33 395	71 662	28 074	27 288	5 533	30 254
125 000 —	250 000	33	5 354	162 246	4 772	4 531	1 333	3 448
250 000 —	500 000
500 000 —	1 000 000
1 000 000 und mehr	
Insgesamt		2 117	77 576	36 644	65 347	64 151	10 830	67 714
Nachrichtlich: Verlustfälle		11	— 187	— 16 983	— 53	— 53	—	25

5. Unbeschränkt Lohn- und Einkommensteuerpflichtige¹⁾ in Hessen 2018 nach regionaler Gliederung und Größenklassen des Gesamtbetrags der Einkünfte

Verwaltungsbezirk — Größenklasse nach dem Gesamtbetrag der Einkünfte von ... bis unter ... Euro	Steuer- pflichtige	Gesamtbetrag der Einkünfte		Einkommen	Zu ver- steuerndes Einkommen	Festgesetzte Einkommen- steuer	Nachrichtlich: Bruttolohn
		1 000 Euro	Euro je Steuer- pflichtigen				
						1 000 Euro	

633023 Schauenburg

	Nullfälle	95	—	—	— 4	— 4	—	37
1 —	5 000	577	1 397	2 422	1 041	1 041	14	2 001
5 000 —	10 000	341	2 575	7 552	2 145	2 144	35	2 626
10 000 —	15 000	354	4 449	12 568	3 537	3 537	123	3 403
15 000 —	20 000	396	6 971	17 604	5 621	5 620	306	4 927
20 000 —	25 000	383	8 630	22 533	7 009	6 994	552	6 747
25 000 —	30 000	395	10 862	27 499	8 980	8 950	909	9 177
30 000 —	35 000	342	11 093	32 437	9 339	9 332	1 162	10 036
35 000 —	50 000	797	33 536	42 077	28 105	27 847	4 390	31 569
50 000 —	125 000	1 561	114 251	73 191	96 796	93 467	19 919	106 948
125 000 —	250 000	153	24 210	158 234	21 398	20 387	5 913	16 753
250 000 —	500 000
500 000 —	1 000 000
1 000 000 und mehr	
Insgesamt		5 416	226 017	41 731	191 399	186 626	35 703	195 650
Nachrichtlich: Verlustfälle		26	— 408	— 15 692	— 100	— 100	—	80

633024 Söhrewald

	Nullfälle	58	—	—	— 8	— 8	—	25
1 —	5 000	259	550	2 125	421	420	6	800
5 000 —	10 000	133	1 006	7 564	838	838	18	966
10 000 —	15 000	161	2 050	12 731	1 688	1 687	57	1 517
15 000 —	20 000	155	2 725	17 578	2 177	2 177	108	1 775
20 000 —	25 000	174	3 930	22 584	3 249	3 249	240	2 975
25 000 —	30 000	178	4 910	27 582	4 115	4 102	435	4 443
30 000 —	35 000	156	5 063	32 456	4 269	4 263	521	4 728
35 000 —	50 000	393	16 585	42 201	13 805	13 707	2 027	15 722
50 000 —	125 000	650	47 206	72 624	39 781	38 395	7 952	43 973
125 000 —	250 000	48	7 616	158 668	6 763	6 476	1 931	5 777
250 000 —	500 000
500 000 —	1 000 000
1 000 000 und mehr	
Insgesamt		2 375	95 338	40 142	80 505	78 584	14 314	83 567
Nachrichtlich: Verlustfälle		15	— 130	— 8 680	— 42	— 42	—	10

633025 Trendelburg, Stadt

	Nullfälle	50	—	—	— 1	— 1	—	25
1 —	5 000	247	529	2 143	357	356	5	728
5 000 —	10 000	137	1 044	7 624	844	843	11	902
10 000 —	15 000	225	2 827	12 564	2 341	2 341	51	2 062
15 000 —	20 000	182	3 181	17 476	2 581	2 581	138	2 257
20 000 —	25 000	193	4 296	22 261	3 525	3 525	268	3 423
25 000 —	30 000	200	5 470	27 348	4 526	4 499	457	5 109
30 000 —	35 000	171	5 515	32 251	4 612	4 586	559	5 139
35 000 —	50 000	404	16 942	41 935	14 089	14 000	2 100	16 237
50 000 —	125 000	545	38 094	69 898	31 766	30 836	6 061	34 208
125 000 —	250 000	37	5 881	158 950	5 097	4 869	1 416	3 556
250 000 —	500 000
500 000 —	1 000 000
1 000 000 und mehr	
Insgesamt		2 398	87 135	36 337	72 955	71 627	11 972	73 981
Nachrichtlich: Verlustfälle		13	— 311	— 23 950	— 66	— 67	—	10

5. Unbeschränkt Lohn- und Einkommensteuerpflichtige¹⁾ in Hessen 2018 nach regionaler Gliederung und Größenklassen des Gesamtbetrags der Einkünfte

Verwaltungsbezirk — Größenklasse nach dem Gesamtbetrag der Einkünfte von ... bis unter ... Euro	Steuer- pflichtige	Gesamtbetrag der Einkünfte		Einkommen	Zu ver- steuerndes Einkommen	Festgesetzte Einkommen- steuer	Nachrichtlich: Bruttolohn
		1 000 Euro	Euro je Steuer- pflichtigen				
						1 000 Euro	

633026 Vellmar, Stadt

	Nullfälle	250	—	—	— 9	— 9	1	107
1 —	5 000	974	2 045	2 100	1 537	1 536	24	2 974
5 000 —	10 000	524	3 969	7 575	3 239	3 238	47	3 878
10 000 —	15 000	657	8 322	12 667	6 711	6 710	171	5 970
15 000 —	20 000	719	12 565	17 476	9 925	9 919	543	8 239
20 000 —	25 000	699	15 791	22 590	12 848	12 825	982	12 050
25 000 —	30 000	685	18 786	27 425	15 759	15 729	1 623	16 398
30 000 —	35 000	639	20 745	32 465	17 503	17 476	2 114	18 938
35 000 —	50 000	1 507	63 126	41 888	53 198	52 712	8 076	58 625
50 000 —	125 000	2 263	166 066	73 383	141 882	137 341	29 494	154 101
125 000 —	250 000	255	42 072	164 988	37 279	35 321	10 638	29 535
250 000 —	500 000	34	11 262	331 225	10 319	10 096	3 461	4 026
500 000 —	1 000 000
1 000 000 und mehr	
Insgesamt		9 224	377 770	40 955	322 401	314 946	61 528	316 920
Nachrichtlich: Verlustfälle		39	— 511	— 13 103	— 116	— 116	—	149

633028 Wolfhagen, Hans-Staden-Stadt

	Nullfälle	153	—	—	— 16	— 16	1	70
1 —	5 000	699	1 577	2 256	1 179	1 179	38	2 213
5 000 —	10 000	442	3 359	7 599	2 841	2 840	65	3 347
10 000 —	15 000	536	6 661	12 427	5 350	5 349	133	5 133
15 000 —	20 000	501	8 751	17 467	7 144	7 143	400	6 986
20 000 —	25 000	563	12 679	22 521	10 563	10 529	820	10 580
25 000 —	30 000	479	13 129	27 409	10 895	10 852	1 325	12 231
30 000 —	35 000	473	15 326	32 401	12 697	12 635	1 519	14 422
35 000 —	50 000	1 077	44 810	41 607	37 379	37 009	5 664	43 132
50 000 —	125 000	1 391	99 664	71 650	83 809	81 123	16 527	91 721
125 000 —	250 000	124	20 477	165 139	17 886	17 053	5 068	13 155
250 000 —	500 000	26	8 353	321 270	7 643	7 436	2 357	1 885
500 000 —	1 000 000
1 000 000 und mehr	
Insgesamt		6 472	242 477	37 466	204 715	200 418	35 997	205 746
Nachrichtlich: Verlustfälle		29	— 210	— 7 233	— 102	— 102	—	51

633029 Zierenberg, Stadt

	Nullfälle	89	—	—	— 3	— 3	—	39
1 —	5 000	338	783	2 317	558	558	12	1 107
5 000 —	10 000	189	1 464	7 746	1 145	1 145	17	1 419
10 000 —	15 000	279	3 500	12 546	2 792	2 791	61	2 497
15 000 —	20 000	266	4 620	17 369	3 766	3 765	231	3 629
20 000 —	25 000	267	6 011	22 513	4 940	4 929	403	4 981
25 000 —	30 000	250	6 871	27 484	5 598	5 564	550	6 196
30 000 —	35 000	200	6 459	32 294	5 390	5 384	673	6 004
35 000 —	50 000	514	21 574	41 973	17 944	17 800	2 733	20 624
50 000 —	125 000	851	60 907	71 572	51 291	49 631	10 208	56 952
125 000 —	250 000	74	11 877	160 500	10 460	9 941	2 924	8 300
250 000 —	500 000
500 000 —	1 000 000
1 000 000 und mehr	
Insgesamt		3 335	130 783	39 215	110 202	107 717	19 696	112 927
Nachrichtlich: Verlustfälle		10	— 1 992	— 199 205	— 67	— 67	—	5

5. Unbeschränkt Lohn- und Einkommensteuerpflichtige¹⁾ in Hessen 2018 nach regionaler Gliederung und Größenklassen des Gesamtbetrags der Einkünfte

Verwaltungsbezirk — Größenklasse nach dem Gesamtbetrag der Einkünfte von ... bis unter ... Euro	Steuer- pflichtige	Gesamtbetrag der Einkünfte		Einkommen	Zu ver- steuerndes Einkommen	Festgesetzte Einkommen- steuer	Nachrichtlich: Bruttolohn
		1 000 Euro	Euro je Steuer- pflichtigen				
		1 000 Euro					

633030 Wesertal

	Nullfälle	71	—	—	— 7	— 7	—	26
1 —	5 000	291	564	1 937	398	398	18	832
5 000 —	10 000	159	1 203	7 565	947	947	22	1 033
10 000 —	15 000	215	2 718	12 641	2 244	2 244	70	2 058
15 000 —	20 000	195	3 416	17 517	2 728	2 724	156	2 187
20 000 —	25 000	229	5 165	22 555	4 331	4 324	340	4 162
25 000 —	30 000	239	6 576	27 514	5 536	5 514	554	5 699
30 000 —	35 000	185	6 000	32 434	4 995	4 995	603	5 714
35 000 —	50 000	424	17 726	41 807	14 824	14 732	2 151	17 160
50 000 —	125 000	492	34 856	70 845	29 142	28 363	5 581	32 331
125 000 —	250 000	41	6 784	165 457	5 924	5 739	1 612	3 013
250 000 —	500 000
500 000 —	1 000 000
1 000 000 und mehr	
Insgesamt		2 549	88 343	34 658	74 198	73 022	12 229	76 006
Nachrichtlich: Verlustfälle		10	— 27	— 2 676	— 39	— 39	—	38

634 Schwalm-Eder-Kreis

	Nullfälle	2 300	—	—	— 167	— 167	11	1 078
1 —	5 000	10 432	22 255	2 133	16 342	16 329	288	32 229
5 000 —	10 000	5 908	44 634	7 555	36 639	36 615	598	43 630
10 000 —	15 000	7 064	88 306	12 501	71 868	71 821	1 800	68 402
15 000 —	20 000	7 172	125 462	17 493	101 610	101 575	5 709	95 580
20 000 —	25 000	7 217	162 695	22 543	134 581	134 320	11 214	137 373
25 000 —	30 000	7 303	200 695	27 481	167 134	166 749	17 251	180 403
30 000 —	35 000	6 549	212 212	32 404	177 343	177 113	21 911	198 464
35 000 —	50 000	14 810	621 210	41 945	517 899	513 243	78 279	594 894
50 000 —	125 000	20 543	1 477 740	71 934	1 240 572	1 198 739	247 432	1 371 095
125 000 —	250 000	1 802	292 521	162 331	257 136	245 262	73 799	186 695
250 000 —	500 000	354	118 130	333 701	107 218	104 848	35 826	41 922
500 000 —	1 000 000	82	55 491	676 722	52 185	51 584	17 994	10 293
1 000 000 und mehr		25	62 549	2 501 943	57 103	56 984	19 921	7 186
Insgesamt		91 561	3 483 901	38 050	2 937 465	2 875 015	532 034	2 969 245
Nachrichtlich: Verlustfälle		343	— 4 468	— 13 027	— 1 256	— 1 257	—	1 148

634001 Borken (Hessen), Stadt

	Nullfälle	151	—	—	— 15	— 15	1	63
1 —	5 000	760	1 731	2 277	1 316	1 316	21	2 496
5 000 —	10 000	526	3 922	7 457	3 241	3 241	44	3 851
10 000 —	15 000	505	6 314	12 503	5 229	5 228	133	5 183
15 000 —	20 000	543	9 446	17 396	7 616	7 615	402	7 450
20 000 —	25 000	591	13 331	22 557	11 078	11 062	866	11 543
25 000 —	30 000	568	15 587	27 443	12 814	12 775	1 305	13 826
30 000 —	35 000	444	14 427	32 493	11 790	11 783	1 369	13 172
35 000 —	50 000	957	40 082	41 883	33 254	32 945	5 049	38 844
50 000 —	125 000	1 285	90 374	70 330	75 810	73 774	14 850	84 344
125 000 —	250 000	94	14 655	155 908	12 849	12 310	3 469	8 037
250 000 —	500 000
500 000 —	1 000 000
1 000 000 und mehr	
Insgesamt		6 446	219 936	34 120	184 495	181 486	30 545	190 828
Nachrichtlich: Verlustfälle		17	— 141	— 8 317	— 76	— 76	—	33

5. Unbeschränkt Lohn- und Einkommensteuerpflichtige¹⁾ in Hessen 2018 nach regionaler Gliederung und Größenklassen des Gesamtbetrags der Einkünfte

Verwaltungsbezirk — Größenklasse nach dem Gesamtbetrag der Einkünfte von ... bis unter ... Euro	Steuer- pflichtige	Gesamtbetrag der Einkünfte		Einkommen	Zu ver- steuerndes Einkommen	Festgesetzte Einkommen- steuer	Nachrichtlich: Bruttolohn
		1 000 Euro	Euro je Steuer- pflichtigen				
						1 000 Euro	

634002 Edermünde

	Nullfälle	78	—	—	— 8	— 8	—	37
1 —	5 000	432	1 015	2 349	749	749	8	1 491
5 000 —	10 000	239	1 765	7 383	1 475	1 474	16	1 848
10 000 —	15 000	235	2 960	12 594	2 431	2 431	63	2 379
15 000 —	20 000	253	4 431	17 515	3 606	3 606	212	3 085
20 000 —	25 000	262	5 914	22 573	4 826	4 805	812	4 794
25 000 —	30 000	271	7 483	27 614	6 205	6 193	593	6 319
30 000 —	35 000	275	8 903	32 375	7 518	7 517	1 124	8 159
35 000 —	50 000	581	24 498	42 166	20 414	20 216	3 151	23 785
50 000 —	125 000	1 167	86 680	74 276	73 386	70 640	15 296	83 003
125 000 —	250 000	95	15 256	160 590	13 401	12 727	3 807	10 516
250 000 —	500 000
500 000 —	1 000 000
1 000 000 und mehr	
Insgesamt		3 902	164 569	42 176	139 410	135 719	26 976	147 047
Nachrichtlich: Verlustfälle		16	— 146	— 9 122	— 36	— 36	—	10

634003 Felsberg, Stadt

	Nullfälle	115	—	—	— 14	— 14	1	61
1 —	5 000	647	1 452	2 244	1 038	1 037	20	2 052
5 000 —	10 000	382	2 876	7 529	2 388	2 388	45	2 804
10 000 —	15 000	460	5 751	12 503	4 641	4 624	110	4 512
15 000 —	20 000	442	7 741	17 514	6 177	6 177	344	5 669
20 000 —	25 000	404	9 107	22 543	7 581	7 575	572	7 475
25 000 —	30 000	409	11 282	27 584	9 373	9 335	965	9 894
30 000 —	35 000	369	11 985	32 479	10 006	10 003	1 208	11 341
35 000 —	50 000	864	36 480	42 222	30 536	30 216	4 747	35 101
50 000 —	125 000	1 280	91 525	71 504	76 635	74 032	15 371	85 193
125 000 —	250 000	104	17 092	164 349	15 034	14 405	4 667	11 272
250 000 —	500 000
500 000 —	1 000 000
1 000 000 und mehr	
Insgesamt		5 507	207 505	37 680	174 573	170 763	31 735	178 381
Nachrichtlich: Verlustfälle		22	— 224	— 10 180	— 77	— 77	—	30

634004 Frielendorf

	Nullfälle	122	—	—	— 7	— 7	—	57
1 —	5 000	401	850	2 121	608	607	9	1 185
5 000 —	10 000	224	1 694	7 563	1 386	1 385	21	1 612
10 000 —	15 000	271	3 367	12 424	2 743	2 743	56	2 495
15 000 —	20 000	273	4 788	17 537	3 953	3 952	228	3 705
20 000 —	25 000	303	6 842	22 581	5 644	5 638	465	5 929
25 000 —	30 000	321	8 830	27 509	7 411	7 389	763	7 931
30 000 —	35 000	277	8 979	32 414	7 436	7 430	864	8 165
35 000 —	50 000	625	26 077	41 723	21 687	21 530	3 158	24 988
50 000 —	125 000	765	54 940	71 817	45 909	44 320	8 831	50 878
125 000 —	250 000	58	9 357	161 330	8 198	7 859	2 155	5 040
250 000 —	500 000
500 000 —	1 000 000
1 000 000 und mehr	
Insgesamt		3 654	130 812	35 800	109 650	107 461	17 967	112 674
Nachrichtlich: Verlustfälle		7	— 34	— 4 815	— 31	— 31	—	44

5. Unbeschränkt Lohn- und Einkommensteuerpflichtige¹⁾ in Hessen 2018 nach regionaler Gliederung und Größenklassen des Gesamtbetrags der Einkünfte

Verwaltungsbezirk — Größenklasse nach dem Gesamtbetrag der Einkünfte von ... bis unter ... Euro	Steuer- pflichtige	Gesamtbetrag der Einkünfte		Einkommen	Zu ver- steuerndes Einkommen	Festgesetzte Einkommen- steuer	Nachrichtlich: Bruttolohn
		1 000 Euro	Euro je Steuer- pflichtigen				
						1 000 Euro	

634005 Fritzlar, Dom- und Kaiserstadt

	Nullfälle	166	—	—	— 7	— 7	3	82
1 — 5 000		982	2 266	2 307	1 761	1 761	29	3 250
5 000 — 10 000		509	3 818	7 500	3 174	3 173	42	3 883
10 000 — 15 000		551	6 907	12 536	5 690	5 689	140	5 652
15 000 — 20 000		609	10 663	17 510	8 730	8 729	512	8 210
20 000 — 25 000		590	13 323	22 582	11 103	11 082	887	11 069
25 000 — 30 000		639	17 551	27 466	14 567	14 550	1 500	15 845
30 000 — 35 000		536	17 319	32 311	14 342	14 332	1 763	16 247
35 000 — 50 000		1 192	49 830	41 803	41 558	41 194	6 266	46 826
50 000 — 125 000		1 764	126 630	71 785	106 878	103 177	21 679	115 376
125 000 — 250 000		158	25 392	160 706	22 547	21 656	6 543	16 850
250 000 — 500 000		42	14 287	340 179	12 743	12 482	4 602	5 312
500 000 — 1 000 000	
1 000 000 und mehr	
Insgesamt		7 751	298 590	38 523	253 151	247 734	47 679	250 458
Nachrichtlich: Verlustfälle		28	— 255	— 9 113	— 72	— 72	—	31

634006 Gilserberg

	Nullfälle	31	—	—	— 1	— 1	—	16
1 — 5 000		140	283	2 020	213	213	3	376
5 000 — 10 000		73	539	7 377	416	416	7	490
10 000 — 15 000		113	1 393	12 328	1 077	1 076	21	1 026
15 000 — 20 000		125	2 181	17 449	1 708	1 707	88	1 349
20 000 — 25 000		131	2 941	22 452	2 465	2 460	195	2 405
25 000 — 30 000		95	2 619	27 566	2 159	2 153	219	2 229
30 000 — 35 000		106	3 454	32 587	2 881	2 881	353	3 075
35 000 — 50 000		256	10 613	41 456	8 632	8 560	1 238	9 925
50 000 — 125 000		322	23 210	72 082	19 213	18 620	3 760	20 954
125 000 — 250 000	
250 000 — 500 000	
500 000 — 1 000 000	
1 000 000 und mehr	
Insgesamt		1 419	54 008	38 060	44 801	43 939	7 612	44 878
Nachrichtlich: Verlustfälle		10	— 51	— 5 112	— 29	— 29	—	46

634007 Gudensberg, Stadt

	Nullfälle	100	—	—	— 9	— 9	—	46
1 — 5 000		569	1 330	2 337	928	927	19	1 879
5 000 — 10 000		314	2 371	7 550	2 019	2 018	32	2 339
10 000 — 15 000		338	4 270	12 633	3 485	3 484	109	3 427
15 000 — 20 000		372	6 500	17 472	5 335	5 334	306	5 211
20 000 — 25 000		401	9 071	22 620	7 513	7 508	575	7 604
25 000 — 30 000		363	9 945	27 396	8 309	8 297	864	8 868
30 000 — 35 000		315	10 184	32 331	8 637	8 631	1 067	9 578
35 000 — 50 000		711	29 794	41 904	24 902	24 663	3 775	28 026
50 000 — 125 000		1 302	94 748	72 771	80 193	77 226	16 456	89 018
125 000 — 250 000		123	19 715	160 285	17 380	16 586	5 109	14 027
250 000 — 500 000	
500 000 — 1 000 000	
1 000 000 und mehr	
Insgesamt		4 928	197 269	40 030	167 276	163 097	31 237	173 786
Nachrichtlich: Verlustfälle		20	— 1 188	— 59 394	— 98	— 98	—	213

5. Unbeschränkt Lohn- und Einkommensteuerpflichtige¹⁾ in Hessen 2018 nach regionaler Gliederung und Größenklassen des Gesamtbetrags der Einkünfte

Verwaltungsbezirk — Größenklasse nach dem Gesamtbetrag der Einkünfte von ... bis unter ... Euro	Steuer- pflichtige	Gesamtbetrag der Einkünfte		Einkommen	Zu ver- steuerndes Einkommen	Festgesetzte Einkommen- steuer	Nachrichtlich: Bruttolohn
		1 000 Euro	Euro je Steuer- pflichtigen				
						1 000 Euro	

634008 Guxhagen

	Nullfälle	67	—	—	— 6	— 6	—	28
1 —	5 000	254	550	2 165	407	407	3	783
5 000 —	10 000	140	1 062	7 586	887	887	14	1 127
10 000 —	15 000	191	2 382	12 471	1 931	1 931	48	1 709
15 000 —	20 000	217	3 798	17 501	3 116	3 110	179	2 825
20 000 —	25 000	185	4 124	22 291	3 420	3 408	253	3 271
25 000 —	30 000	200	5 472	27 362	4 519	4 498	467	4 556
30 000 —	35 000	168	5 408	32 190	4 510	4 505	568	4 885
35 000 —	50 000	436	18 342	42 069	15 321	15 145	2 347	17 116
50 000 —	125 000	809	58 806	72 689	49 720	47 917	10 206	55 075
125 000 —	250 000	63	10 175	161 501	8 999	8 582	2 621	7 618
250 000 —	500 000
500 000 —	1 000 000
1 000 000 und mehr	
Insgesamt		2 743	116 045	42 306	98 451	95 943	18 666	101 168
Nachrichtlich: Verlustfälle		12	— 113	— 9 427	— 70	— 70	—	93

634009 Homberg (Efze), Reformationsstadt, Kreisstadt

	Nullfälle	200	—	—	— 13	— 13	1	96
1 —	5 000	764	1 682	2 202	1 247	1 246	26	2 481
5 000 —	10 000	466	3 529	7 574	2 783	2 777	52	3 534
10 000 —	15 000	598	7 437	12 436	6 113	6 112	146	5 704
15 000 —	20 000	578	10 140	17 542	8 256	8 254	482	8 337
20 000 —	25 000	594	13 427	22 604	11 191	11 179	873	11 164
25 000 —	30 000	588	16 189	27 531	13 538	13 487	1 430	15 079
30 000 —	35 000	509	16 486	32 389	13 809	13 806	1 631	15 163
35 000 —	50 000	1 086	45 476	41 875	38 047	37 752	5 644	43 835
50 000 —	125 000	1 388	98 116	70 688	82 499	79 930	16 227	89 556
125 000 —	250 000	108	17 638	163 315	15 532	14 824	4 386	10 018
250 000 —	500 000	24	7 733	322 228	7 079	6 902	2 345	2 973
500 000 —	1 000 000
1 000 000 und mehr	
Insgesamt		6 911	246 093	35 609	207 909	204 010	35 523	208 276
Nachrichtlich: Verlustfälle		22	— 130	— 5 893	— 58	— 58	—	25

634010 Jesberg

	Nullfälle	25	—	—	— 8	— 8	—	11
1 —	5 000	148	304	2 055	217	216	2	452
5 000 —	10 000	87	648	7 450	521	521	9	597
10 000 —	15 000	105	1 310	12 479	1 032	1 032	22	706
15 000 —	20 000	97	1 701	17 538	1 352	1 352	68	1 185
20 000 —	25 000	89	1 985	22 298	1 600	1 595	134	1 820
25 000 —	30 000	84	2 307	27 469	1 901	1 900	195	2 088
30 000 —	35 000	80	2 557	31 962	2 099	2 099	237	2 320
35 000 —	50 000	174	7 259	41 719	5 959	5 926	885	6 762
50 000 —	125 000	248	17 475	70 465	14 221	13 763	2 680	15 823
125 000 —	250 000
250 000 —	500 000
500 000 —	1 000 000
1 000 000 und mehr	
Insgesamt		1 153	38 367	33 275	31 377	30 752	4 959	32 882
Nachrichtlich: Verlustfälle	

5. Unbeschränkt Lohn- und Einkommensteuerpflichtige¹⁾ in Hessen 2018 nach regionaler Gliederung und Größenklassen des Gesamtbetrags der Einkünfte

Verwaltungsbezirk — Größenklasse nach dem Gesamtbetrag der Einkünfte von ... bis unter ... Euro	Steuer- pflichtige	Gesamtbetrag der Einkünfte		Einkommen	Zu ver- steuerndes Einkommen	Festgesetzte Einkommen- steuer	Nachrichtlich: Bruttolohn
		1 000 Euro	Euro je Steuer- pflichtigen				
						1 000 Euro	

634011 Knüllwald

	Nullfälle	45	—	—	— 4	— 4	—	21
1 —	5 000	230	504	2 190	357	356	6	700
5 000 —	10 000	150	1 144	7 630	951	951	18	1 106
10 000 —	15 000	187	2 315	12 378	1 867	1 866	44	1 738
15 000 —	20 000	170	2 981	17 537	2 413	2 413	125	2 138
20 000 —	25 000	195	4 400	22 564	3 604	3 598	307	3 922
25 000 —	30 000	176	4 815	27 355	4 058	4 058	424	4 267
30 000 —	35 000	169	5 508	32 593	4 506	4 494	518	5 202
35 000 —	50 000	394	16 320	41 422	13 488	13 365	2 036	15 585
50 000 —	125 000	494	34 726	70 296	28 863	28 041	5 607	32 467
125 000 —	250 000	41	6 328	154 344	5 599	5 332	1 560	4 772
250 000 —	500 000
500 000 —	1 000 000
1 000 000 und mehr	
Insgesamt		2 262	91 359	40 389	77 714	76 410	14 426	72 397
Nachrichtlich: Verlustfälle		13	— 196	— 15 052	— 62	— 62	—	76

634012 Körle

	Nullfälle	25	—	—	— 5	— 5	—	11
1 —	5 000	144	330	2 289	244	244	2	500
5 000 —	10 000	67	523	7 803	436	435	12	523
10 000 —	15 000	108	1 381	12 785	1 102	1 102	36	937
15 000 —	20 000	115	2 025	17 611	1 605	1 605	93	1 376
20 000 —	25 000	97	2 199	22 673	1 827	1 826	157	1 751
25 000 —	30 000	110	3 021	27 463	2 512	2 512	252	2 499
30 000 —	35 000	105	3 416	32 534	2 876	2 870	349	3 130
35 000 —	50 000	241	10 189	42 279	8 498	8 408	1 347	9 716
50 000 —	125 000	452	33 788	74 753	28 386	27 294	5 740	31 584
125 000 —	250 000	47	7 420	157 876	6 550	6 208	1 900	6 433
250 000 —	500 000
500 000 —	1 000 000
1 000 000 und mehr	
Insgesamt		1 517	66 745	43 998	56 269	54 671	10 653	58 953
Nachrichtlich: Verlustfälle		10	— 78	— 7 751	— 54	— 54	—	28

634013 Malsfeld

	Nullfälle	55	—	—	— 5	— 5	—	28
1 —	5 000	208	490	2 355	369	368	7	696
5 000 —	10 000	146	1 068	7 317	914	914	14	1 052
10 000 —	15 000	149	1 860	12 486	1 453	1 452	41	1 372
15 000 —	20 000	142	2 494	17 563	2 056	2 054	118	1 953
20 000 —	25 000	141	3 181	22 563	2 687	2 686	222	2 653
25 000 —	30 000	173	4 747	27 437	4 005	4 004	401	4 208
30 000 —	35 000	153	4 945	32 318	4 167	4 166	512	4 564
35 000 —	50 000	349	14 730	42 205	12 390	12 320	1 923	13 925
50 000 —	125 000	506	36 126	71 396	30 263	29 209	5 995	34 274
125 000 —	250 000	44	7 466	169 690	6 540	6 226	1 839	4 357
250 000 —	500 000
500 000 —	1 000 000
1 000 000 und mehr	
Insgesamt		2 076	81 349	39 186	68 608	67 099	12 296	70 143
Nachrichtlich: Verlustfälle		7	— 47	— 6 752	— 22	— 22	—	—

5. Unbeschränkt Lohn- und Einkommensteuerpflichtige¹⁾ in Hessen 2018 nach regionaler Gliederung und Größenklassen des Gesamtbetrags der Einkünfte

Verwaltungsbezirk — Größenklasse nach dem Gesamtbetrag der Einkünfte von ... bis unter ... Euro	Steuer- pflichtige	Gesamtbetrag der Einkünfte		Einkommen	Zu ver- steuerndes Einkommen	Festgesetzte Einkommen- steuer	Nachrichtlich: Bruttolohn
		1 000 Euro	Euro je Steuer- pflichtigen				
						1 000 Euro	

634014 Melsungen, Stadt

		Nullfälle	154	—	—	— 5	— 5	1	68
1	—	5 000	826	1 878	2 273	1 383	1 379	27	2 695
5 000	—	10 000	455	3 451	7 584	2 891	2 882	56	3 461
10 000	—	15 000	533	6 693	12 557	5 456	5 449	135	5 310
15 000	—	20 000	528	9 210	17 442	7 377	7 371	402	6 811
20 000	—	25 000	524	11 747	22 418	9 623	9 571	778	9 711
25 000	—	30 000	503	13 878	27 590	11 737	11 721	1 251	12 418
30 000	—	35 000	464	15 075	32 490	12 710	12 667	1 584	13 849
35 000	—	50 000	1 203	51 283	42 629	43 334	42 947	6 905	49 140
50 000	—	125 000	1 751	127 999	73 100	108 124	104 244	22 433	119 999
125 000	—	250 000	231	37 863	163 910	33 343	31 639	9 945	27 419
250 000	—	500 000	44	14 304	325 080	13 224	12 854	5 039	7 966
500 000	—	1 000 000	8	5 274	659 235	4 794	4 753	1 737	1 148
1 000 000 und mehr			8	29 043	3 630 377	24 688	24 635	9 722	3 585
Insgesamt			7 232	327 696	45 312	278 678	272 107	60 015	263 578
Nachrichtlich: Verlustfälle			33	— 316	— 9 578	— 110	— 110	—	93

634015 Morschen

		Nullfälle	46	—	—	— 3	— 3	—	24
1	—	5 000	178	418	2 349	274	274	5	553
5 000	—	10 000	123	896	7 281	716	716	13	904
10 000	—	15 000	127	1 591	12 526	1 280	1 280	29	1 098
15 000	—	20 000	112	1 967	17 567	1 610	1 610	86	1 422
20 000	—	25 000	145	3 257	22 463	2 719	2 714	226	2 766
25 000	—	30 000	123	3 412	27 736	2 823	2 822	276	3 087
30 000	—	35 000	128	4 156	32 468	3 572	3 561	480	3 872
35 000	—	50 000	285	11 985	42 053	10 004	9 942	1 498	11 509
50 000	—	125 000	351	24 662	70 262	20 495	19 802	3 929	23 344
125 000	—	250 000	30	4 742	158 072	4 232	4 048	1 194	3 224
250 000	—	500 000
500 000	—	1 000 000
1 000 000 und mehr		
Insgesamt			1 654	59 779	36 142	50 285	49 320	8 472	52 992
Nachrichtlich: Verlustfälle		

634016 Neuental

		Nullfälle	37	—	—	— 3	— 3	—	17
1	—	5 000	151	317	2 101	223	223	3	475
5 000	—	10 000	94	715	7 603	587	587	8	714
10 000	—	15 000	149	1 889	12 678	1 513	1 512	35	1 296
15 000	—	20 000	129	2 265	17 559	1 840	1 839	95	1 791
20 000	—	25 000	131	2 979	22 741	2 463	2 457	189	2 466
25 000	—	30 000	128	3 503	27 368	2 824	2 814	293	3 143
30 000	—	35 000	124	4 011	32 343	3 326	3 315	392	3 671
35 000	—	50 000	244	10 237	41 955	8 448	8 349	1 196	9 753
50 000	—	125 000	344	24 214	70 391	20 211	19 555	3 968	22 973
125 000	—	250 000
250 000	—	500 000
500 000	—	1 000 000
1 000 000 und mehr		
Insgesamt			1 558	54 812	35 181	45 482	44 532	7 368	48 064
Nachrichtlich: Verlustfälle		

5. Unbeschränkt Lohn- und Einkommensteuerpflichtige¹⁾ in Hessen 2018 nach regionaler Gliederung und Größenklassen des Gesamtbetrags der Einkünfte

Verwaltungsbezirk — Größenklasse nach dem Gesamtbetrag der Einkünfte von ... bis unter ... Euro	Steuer- pflichtige	Gesamtbetrag der Einkünfte		Einkommen	Zu ver- steuerndes Einkommen	Festgesetzte Einkommen- steuer	Nachrichtlich: Bruttolohn
		1 000 Euro	Euro je Steuer- pflichtigen				
		1 000 Euro					

634017 Neukirchen, Stadt

		Nullfälle	108	—	—	— 10	— 10	1	45
1	—	5 000	321	594	1 850	425	424	11	895
5 000	—	10 000	174	1 336	7 675	1 107	1 107	22	1 198
10 000	—	15 000	273	3 404	12 469	2 787	2 786	72	2 777
15 000	—	20 000	280	4 913	17 545	3 959	3 957	218	3 720
20 000	—	25 000	284	6 417	22 595	5 284	5 278	483	5 751
25 000	—	30 000	312	8 573	27 477	7 307	7 301	777	8 146
30 000	—	35 000	269	8 732	32 460	7 320	7 307	918	8 448
35 000	—	50 000	569	23 618	41 507	19 450	19 310	2 820	22 804
50 000	—	125 000	593	42 329	71 382	35 481	34 327	6 744	36 836
125 000	—	250 000	57	9 973	174 965	8 683	8 203	2 442	3 769
250 000	—	500 000
500 000	—	1 000 000
1 000 000		und mehr
Insgesamt			3 255	116 255	35 716	97 600	95 613	16 465	96 038
Nachrichtlich: Verlustfälle			9	— 125	— 13 903	— 49	— 49	—	59

634018 Niedenstein, Stadt

		Nullfälle	55	—	—	— 5	— 5	—	24
1	—	5 000	328	739	2 254	569	569	7	1 092
5 000	—	10 000	179	1 354	7 564	1 139	1 139	11	1 354
10 000	—	15 000	212	2 653	12 514	2 146	2 146	56	2 055
15 000	—	20 000	204	3 570	17 502	2 876	2 871	166	2 621
20 000	—	25 000	162	3 627	22 391	2 961	2 960	245	2 882
25 000	—	30 000	182	4 963	27 272	4 026	4 010	413	4 361
30 000	—	35 000	180	5 838	32 436	4 916	4 911	610	5 311
35 000	—	50 000	423	17 837	42 169	14 812	14 642	2 292	17 106
50 000	—	125 000	769	56 228	73 118	47 583	45 964	9 798	53 743
125 000	—	250 000	67	10 716	159 937	9 495	9 123	2 826	7 966
250 000	—	500 000
500 000	—	1 000 000
1 000 000 und mehr		
Insgesamt			2 776	117 213	42 224	99 894	97 612	19 333	100 862
Nachrichtlich: Verlustfälle			6	— 20	— 3 360	— 28	— 28	—	3

634019 Oberaula

		Nullfälle	37	—	—	— 4	— 4	—	18
1	—	5 000	124	249	2 012	168	168	4	344
5 000	—	10 000	108	838	7 755	689	688	9	800
10 000	—	15 000	126	1 605	12 741	1 298	1 298	58	1 261
15 000	—	20 000	169	2 955	17 488	2 420	2 420	142	2 136
20 000	—	25 000	136	3 084	22 678	2 537	2 524	190	2 713
25 000	—	30 000	159	4 371	27 489	3 643	3 642	377	4 171
30 000	—	35 000	133	4 297	32 309	3 588	3 588	448	4 184
35 000	—	50 000	277	11 412	41 200	9 456	9 394	1 369	10 985
50 000	—	125 000	261	18 927	72 516	15 738	15 212	3 076	16 849
125 000	—	250 000	27	4 267	158 037	3 761	3 635	1 099	2 201
250 000	—	500 000
500 000	—	1 000 000
1 000 000 und mehr		
Insgesamt			1 564	56 477	36 111	47 396	46 635	8 112	46 916
Nachrichtlich: Verlustfälle		

5. Unbeschränkt Lohn- und Einkommensteuerpflichtige¹⁾ in Hessen 2018 nach regionaler Gliederung und Größenklassen des Gesamtbetrags der Einkünfte

Verwaltungsbezirk — Größenklasse nach dem Gesamtbetrag der Einkünfte von ... bis unter ... Euro	Steuer- pflichtige	Gesamtbetrag der Einkünfte		Einkommen	Zu ver- steuerndes Einkommen	Festgesetzte Einkommen- steuer	Nachrichtlich: Bruttolohn
		1 000 Euro	Euro je Steuer- pflichtigen				
						1 000 Euro	

634020 Ottrau

	Nullfälle	38	—	—	— 5	— 5	—	19
1 —	5 000	86	149	1 733	90	90	1	191
5 000 —	10 000	50	391	7 814	299	299	4	344
10 000 —	15 000	83	1 052	12 671	855	854	18	848
15 000 —	20 000	96	1 664	17 334	1 347	1 347	67	1 253
20 000 —	25 000	88	1 978	22 479	1 596	1 596	131	1 701
25 000 —	30 000	105	2 881	27 438	2 403	2 402	263	2 686
30 000 —	35 000	87	2 830	32 525	2 368	2 366	304	2 737
35 000 —	50 000	188	7 853	41 773	6 363	6 292	914	7 426
50 000 —	125 000	224	15 756	70 339	13 011	12 609	2 430	14 734
125 000 —	250 000
250 000 —	500 000
500 000 —	1 000 000
1 000 000 und mehr	
Insgesamt		1 060	37 328	35 215	30 524	29 988	4 746	33 347
Nachrichtlich: Verlustfälle	

634021 Schrecksbach

	Nullfälle	60	—	—	— 6	— 6	—	29
1 —	5 000	160	268	1 678	195	195	5	435
5 000 —	10 000	91	721	7 927	561	561	9	580
10 000 —	15 000	129	1 592	12 341	1 269	1 268	29	1 221
15 000 —	20 000	108	1 889	17 488	1 512	1 512	78	1 298
20 000 —	25 000	112	2 519	22 490	2 086	2 080	151	2 027
25 000 —	30 000	117	3 197	27 328	2 629	2 628	256	2 706
30 000 —	35 000	107	3 473	32 455	2 912	2 906	358	3 423
35 000 —	50 000	241	10 139	42 071	8 381	8 256	1 249	9 807
50 000 —	125 000	321	22 782	70 973	19 056	18 422	3 647	20 776
125 000 —	250 000	16	2 579	161 165	2 217	2 081	556	1 604
250 000 —	500 000
500 000 —	1 000 000
1 000 000 und mehr	
Insgesamt		1 471	52 390	35 615	43 802	42 833	7 363	44 400
Nachrichtlich: Verlustfälle		7	— 29	— 4 161	— 18	— 18	—	4

634022 Schwalmstadt, Konfirmationsstadt

	Nullfälle	264	—	—	— 7	— 7	1	125
1 —	5 000	1 225	2 112	1 724	1 574	1 573	31	3 224
5 000 —	10 000	517	3 965	7 670	3 206	3 204	58	3 861
10 000 —	15 000	691	8 631	12 491	7 060	7 052	165	7 015
15 000 —	20 000	704	12 331	17 515	9 992	9 990	575	10 180
20 000 —	25 000	715	16 097	22 513	13 274	13 241	1 071	13 732
25 000 —	30 000	729	20 026	27 470	16 833	16 780	1 769	18 459
30 000 —	35 000	696	22 611	32 487	18 951	18 917	2 387	21 918
35 000 —	50 000	1 511	63 021	41 708	52 798	52 309	7 807	60 540
50 000 —	125 000	1 615	117 361	72 669	98 538	95 015	19 422	108 558
125 000 —	250 000	129	20 975	162 597	18 327	17 417	5 127	12 713
250 000 —	500 000	42	13 668	325 430	12 650	12 353	4 065	5 336
500 000 —	1 000 000
1 000 000 und mehr	
Insgesamt		8 853	310 811	35 108	262 717	257 246	45 581	266 924
Nachrichtlich: Verlustfälle		38	— 505	— 13 278	— 151	— 151	—	197

5. Unbeschränkt Lohn- und Einkommensteuerpflichtige¹⁾ in Hessen 2018 nach regionaler Gliederung und Größenklassen des Gesamtbetrags der Einkünfte

Verwaltungsbezirk — Größenklasse nach dem Gesamtbetrag der Einkünfte von ... bis unter ... Euro	Steuer- pflichtige	Gesamtbetrag der Einkünfte		Einkommen	Zu ver- steuerndes Einkommen	Festgesetzte Einkommen- steuer	Nachrichtlich: Bruttolohn
		1 000 Euro	Euro je Steuer- pflichtigen				
		1 000 Euro					

634023 Schwarzenborn, Stadt

	Nullfälle	16	—	—	—	—	7
1 — 5 000	51	115	2 256	61	61	2	148
5 000 — 10 000	29	218	7 532	179	179	4	204
10 000 — 15 000	35	423	12 097	330	330	6	334
15 000 — 20 000	38	685	18 018	565	565	35	459
20 000 — 25 000	47	1 071	22 797	847	847	63	931
25 000 — 30 000	48	1 343	27 970	1 138	1 138	127	1 385
30 000 — 35 000	46	1 469	31 944	1 259	1 259	153	1 264
35 000 — 50 000	90	3 745	41 611	3 099	3 068	436	3 610
50 000 — 125 000	82	5 590	68 176	4 655	4 557	896	5 113
125 000 — 250 000
250 000 — 500 000
500 000 — 1 000 000
1 000 000 und mehr
Insgesamt	490	16 502	33 678	13 752	13 560	2 262	14 772
Nachrichtlich: Verlustfälle

634024 Spangenberg, Liebenbachstadt

		Nullfälle	96	—	—	— 10	— 10	1	42
1	—	5 000	397	810	2 040	594	593	14	1 136
5 000	—	10 000	214	1 616	7 551	1 271	1 270	30	1 412
10 000	—	15 000	250	3 108	12 431	2 543	2 543	88	2 233
15 000	—	20 000	222	3 862	17 396	3 103	3 102	172	2 652
20 000	—	25 000	218	4 926	22 597	4 055	4 054	318	3 987
25 000	—	30 000	250	6 846	27 384	5 672	5 651	552	6 040
30 000	—	35 000	208	6 749	32 448	5 691	5 669	688	6 304
35 000	—	50 000	525	22 094	42 083	18 630	18 459	2 806	21 615
50 000	—	125 000	661	47 059	71 194	39 186	37 916	7 631	43 508
125 000	—	250 000	65	10 846	166 868	9 435	9 003	2 715	6 501
250 000	—	500 000
500 000	—	1 000 000
1 000 000 und mehr		
Insgesamt			3 126	116 759	37 351	97 640	95 637	17 483	98 733
Nachrichtlich: Verlustfälle			21	— 125	— 5 942	— 64	— 64	—	33

634025 Wabern

		Nullfälle	76	—	—	— 4	— 4	1	38
1	—	5 000	462	976	2 112	710	710	9	1 448
5 000	—	10 000	261	1 970	7 548	1 663	1 662	20	2 012
10 000	—	15 000	280	3 493	12 476	2 863	2 861	74	2 786
15 000	—	20 000	288	5 033	17 476	4 100	4 099	232	3 854
20 000	—	25 000	299	6 768	22 636	5 646	5 634	464	6 175
25 000	—	30 000	285	7 816	27 424	6 432	6 419	627	7 182
30 000	—	35 000	276	8 892	32 219	7 452	7 446	936	8 654
35 000	—	50 000	597	25 020	41 909	20 904	20 742	3 186	24 020
50 000	—	125 000	832	59 168	71 115	49 232	47 588	9 556	54 931
125 000	—	250 000	64	10 141	158 450	8 816	8 394	2 445	5 702
250 000	—	500 000
500 000	—	1 000 000
1 000 000 und mehr		
Insgesamt			3 735	135 792	36 357	113 909	111 519	19 691	118 025
Nachrichtlich: Verlustfälle			12	— 162	— 13 499	— 31	— 31	—	53

5. Unbeschränkt Lohn- und Einkommensteuerpflichtige¹⁾ in Hessen 2018 nach regionaler Gliederung und Größenklassen des Gesamtbetrags der Einkünfte

Verwaltungsbezirk — Größenklasse nach dem Gesamtbetrag der Einkünfte von ... bis unter ... Euro	Steuer- pflichtige	Gesamtbetrag der Einkünfte		Einkommen	Zu ver- steuerndes Einkommen	Festgesetzte Einkommen- steuer	Nachrichtlich: Bruttolohn
		1 000 Euro	Euro je Steuer- pflichtigen				
		1 000 Euro					

634026 Willingshausen

	Nullfälle	86	—	—	— 1	— 1	—	41
1 —	5 000	244	369	1 514	273	273	4	573
5 000 —	10 000	131	1 009	7 700	785	784	12	957
10 000 —	15 000	191	2 350	12 305	1 907	1 907	34	1 688
15 000 —	20 000	177	3 083	17 419	2 425	2 425	142	2 435
20 000 —	25 000	207	4 672	22 571	3 928	3 927	330	4 054
25 000 —	30 000	194	5 342	27 535	4 440	4 429	463	4 915
30 000 —	35 000	176	5 700	32 389	4 707	4 696	584	5 230
35 000 —	50 000	466	19 598	42 057	16 244	16 116	2 463	19 034
50 000 —	125 000	551	39 374	71 459	32 746	31 887	6 222	35 833
125 000 —	250 000	47	7 849	167 010	6 871	6 612	1 920	3 867
250 000 —	500 000
500 000 —	1 000 000
1 000 000 und mehr	
Insgesamt		2 479	94 208	38 002	78 829	77 494	13 666	80 105
Nachrichtlich: Verlustfälle	

634027 Bad Zwesten

	Nullfälle	47	—	—	— 1	— 1	—	22
1 —	5 000	200	475	2 374	347	347	9	677
5 000 —	10 000	159	1 197	7 531	956	956	15	1 063
10 000 —	15 000	174	2 175	12 499	1 764	1 764	33	1 639
15 000 —	20 000	181	3 146	17 380	2 562	2 561	145	2 454
20 000 —	25 000	166	3 705	22 322	3 023	3 018	258	3 078
25 000 —	30 000	171	4 698	27 472	3 856	3 840	429	4 093
30 000 —	35 000	149	4 808	32 268	3 994	3 989	507	4 602
35 000 —	50 000	325	13 678	42 086	11 291	11 176	1 772	13 114
50 000 —	125 000	406	29 146	71 788	24 540	23 699	4 982	26 354
125 000 —	250 000	54	9 203	170 421	8 128	7 722	2 293	5 331
250 000 —	500 000
500 000 —	1 000 000
1 000 000 und mehr	
Insgesamt		2 039	75 232	36 896	63 275	61 834	11 204	62 617
Nachrichtlich: Verlustfälle	

635 Landkreis Waldeck-Frankenberg

	Nullfälle	2 835	—	—	— 115	— 115	11	1 292
1 —	5 000	7 268	14 155	1 948	10 023	10 002	241	20 319
5 000 —	10 000	4 793	36 671	7 651	29 953	29 934	532	34 266
10 000 —	15 000	6 367	79 966	12 560	64 977	64 942	1 699	60 220
15 000 —	20 000	6 232	109 212	17 524	89 582	89 532	5 107	82 067
20 000 —	25 000	6 377	143 341	22 478	120 143	119 903	9 798	121 556
25 000 —	30 000	6 174	169 700	27 486	142 284	141 943	15 655	153 822
30 000 —	35 000	5 908	191 663	32 441	161 333	161 078	20 255	180 028
35 000 —	50 000	14 262	597 151	41 870	502 945	499 167	75 313	573 161
50 000 —	125 000	16 020	1 146 134	71 544	960 121	930 794	186 902	1 023 679
125 000 —	250 000	1 506	249 076	165 389	219 111	208 707	62 011	133 401
250 000 —	500 000	340	114 240	335 999	103 402	101 174	35 373	31 272
500 000 —	1 000 000	73	49 597	679 415	46 496	46 023	15 791	7 697
1 000 000 und mehr		26	48 720	1 873 852	46 091	45 912	16 710	6 597
Insgesamt		78 181	2 949 626	37 728	2 496 345	2 448 998	445 399	2 429 378
Nachrichtlich: Verlustfälle		309	— 4 987	— 16 138	— 1 064	— 1 065	2	1 171

5. Unbeschränkt Lohn- und Einkommensteuerpflichtige¹⁾ in Hessen 2018 nach regionaler Gliederung und Größenklassen des Gesamtbetrags der Einkünfte

Verwaltungsbezirk — Größenklasse nach dem Gesamtbetrag der Einkünfte von ... bis unter ... Euro	Steuer- pflichtige	Gesamtbetrag der Einkünfte		Einkommen	Zu ver- steuerndes Einkommen	Festgesetzte Einkommen- steuer	Nachrichtlich: Bruttolohn
		1 000 Euro	Euro je Steuer- pflichtigen				
						1 000 Euro	

635001 Allendorf (Eder)

		Nullfälle	104	—	—	— 2	— 2	—	47
1	—	5 000	327	471	1 440	355	355	9	738
5 000	—	10 000	114	903	7 919	766	766	11	873
10 000	—	15 000	208	2 612	12 560	2 198	2 197	51	1 986
15 000	—	20 000	167	2 954	17 686	2 422	2 421	126	1 924
20 000	—	25 000	181	4 058	22 423	3 380	3 369	251	2 974
25 000	—	30 000	168	4 618	27 486	3 888	3 862	396	4 045
30 000	—	35 000	165	5 410	32 785	4 527	4 512	559	5 371
35 000	—	50 000	610	25 628	42 013	21 747	21 603	3 261	25 169
50 000	—	125 000	686	50 453	73 547	42 496	41 171	8 358	48 125
125 000	—	250 000	47	7 450	158 517	6 624	6 278	1 838	4 942
250 000	—	500 000
500 000	—	1 000 000
1 000 000	und mehr	
Insgesamt			2 791	110 322	39 528	93 664	91 703	17 101	97 187
Nachrichtlich: Verlustfälle			6	— 56	— 9 264	— 11	— 11	—	10

635002 Bad Arolsen, Stadt

		Nullfälle	253	—	—	– 2	– 2	1	116
1	–	5 000	833	1 585	1 902	1 136	1 120	20	2 276
5 000	–	10 000	488	3 730	7 643	3 042	3 041	61	3 583
10 000	–	15 000	651	8 235	12 650	6 651	6 650	160	6 051
15 000	–	20 000	659	11 502	17 453	9 422	9 416	536	9 036
20 000	–	25 000	641	14 419	22 495	12 114	12 089	1 020	12 846
25 000	–	30 000	628	17 275	27 507	14 495	14 446	1 520	15 645
30 000	–	35 000	618	19 975	32 323	16 862	16 853	2 136	19 187
35 000	–	50 000	1 399	58 325	41 691	49 115	48 718	7 337	55 203
50 000	–	125 000	1 492	106 368	71 292	89 546	86 838	17 650	95 680
125 000	–	250 000	140	23 276	166 258	20 398	19 346	5 847	12 884
250 000	–	500 000
500 000	–	1 000 000
1 000 000	und mehr	
Insgesamt			7 851	285 825	36 406	241 743	237 179	44 595	237 197
Nachrichtlich: Verlustfälle			33	– 865	– 26 217	– 104	– 104	2	195

635003 Bad Wildungen, Stadt

		Nullfälle	283	—	—	— 19	— 19	1	135
1	—	5 000	840	1 802	2 146	1 284	1 284	31	2 538
5 000	—	10 000	597	4 510	7 554	3 768	3 767	55	4 291
10 000	—	15 000	779	9 737	12 500	7 724	7 717	210	7 459
15 000	—	20 000	850	14 901	17 531	12 217	12 215	723	11 600
20 000	—	25 000	851	19 099	22 443	16 148	16 130	1 389	16 683
25 000	—	30 000	771	21 174	27 464	17 807	17 731	1 889	18 892
30 000	—	35 000	695	22 493	32 363	19 218	19 198	2 445	20 650
35 000	—	50 000	1 296	53 539	41 311	44 939	44 660	6 681	51 079
50 000	—	125 000	1 480	104 540	70 635	87 958	85 445	17 291	92 091
125 000	—	250 000	196	31 963	163 075	28 359	26 961	8 276	17 263
250 000	—	500 000	48	16 445	342 607	14 940	14 546	5 324	5 740
500 000	—	1 000 000
1 000 000 und mehr		
Insgesamt			8 699	313 436	36 031	267 170	262 342	48 801	250 335
Nachrichtlich: Verlustfälle			43	— 205	— 4 763	— 109	— 109	—	90

5. Unbeschränkt Lohn- und Einkommensteuerpflichtige¹⁾ in Hessen 2018 nach regionaler Gliederung und Größenklassen des Gesamtbetrags der Einkünfte

Verwaltungsbezirk — Größenklasse nach dem Gesamtbetrag der Einkünfte von ... bis unter ... Euro	Steuer- pflichtige	Gesamtbetrag der Einkünfte		Einkommen	Zu ver- steuerndes Einkommen	Festgesetzte Einkommen- steuer	Nachrichtlich: Bruttolohn
		1 000 Euro	Euro je Steuer- pflichtigen				
		1 000 Euro					

635004 Battenberg (Eder), Stadt

		Nullfälle	108	—	—	— 4	— 4	—	45
1	—	5 000	267	375	1 406	273	273	10	608
5 000	—	10 000	139	1 060	7 627	854	854	20	906
10 000	—	15 000	208	2 644	12 710	2 100	2 099	57	1 772
15 000	—	20 000	191	3 334	17 455	2 635	2 635	157	2 040
20 000	—	25 000	174	3 914	22 497	3 252	3 250	240	2 959
25 000	—	30 000	211	5 776	27 373	4 834	4 828	534	5 203
30 000	—	35 000	173	5 628	32 533	4 746	4 733	605	5 244
35 000	—	50 000	535	22 593	42 229	19 105	18 941	2 944	21 835
50 000	—	125 000	640	46 007	71 886	38 563	37 414	7 594	41 809
125 000	—	250 000	46	7 628	165 817	6 676	6 326	2 081	5 253
250 000	—	500 000
500 000	—	1 000 000
1 000 000 und mehr		
Insgesamt			2 705	111 147	41 089	94 586	92 854	18 057	89 294
Nachrichtlich: Verlustfälle		

635005 Bromskirchen

		Nullfälle	49	—	—	— 1	— 1	1	24
1	—	5 000	84	139	1 660	106	106	3	222
5 000	—	10 000	59	451	7 648	370	359	7	406
10 000	—	15 000	82	1 031	12 577	871	861	28	831
15 000	—	20 000	70	1 208	17 258	985	985	56	875
20 000	—	25 000	66	1 476	22 361	1 218	1 210	83	1 217
25 000	—	30 000	82	2 255	27 500	1 920	1 920	210	2 096
30 000	—	35 000	81	2 636	32 542	2 238	2 238	271	2 632
35 000	—	50 000	178	7 286	40 934	6 228	6 217	885	7 045
50 000	—	125 000	190	13 176	69 349	11 011	10 679	2 061	11 966
125 000	—	250 000	7	1 002	143 158	825	795	213	735
250 000	—	500 000
500 000	—	1 000 000
1 000 000 und mehr		
Insgesamt			954	34 158	35 805	28 727	28 299	4 718	28 523
Nachrichtlich: Verlustfälle		

635006 Burgwald

		Nullfälle	85	—	—	— 3	— 3	—	41
1	—	5 000	213	402	1 890	272	272	9	564
5 000	—	10 000	111	843	7 592	699	699	14	771
10 000	—	15 000	181	2 287	12 636	1 860	1 860	50	1 763
15 000	—	20 000	169	2 996	17 729	2 447	2 446	137	2 136
20 000	—	25 000	182	4 094	22 497	3 417	3 416	264	3 321
25 000	—	30 000	184	5 087	27 644	4 256	4 245	457	4 570
30 000	—	35 000	193	6 281	32 542	5 331	5 315	726	5 904
35 000	—	50 000	479	19 925	41 598	16 818	16 674	2 563	19 915
50 000	—	125 000	606	44 274	73 059	37 107	35 866	7 318	39 848
125 000	—	250 000	51	8 189	160 576	7 274	6 989	2 261	5 716
250 000	—	500 000
500 000	—	1 000 000
1 000 000 und mehr		
Insgesamt			2 480	108 835	43 885	92 807	90 929	18 634	87 640
Nachrichtlich: Verlustfälle			8	— 181	— 22 584	— 75	— 75	—	56

5. Unbeschränkt Lohn- und Einkommensteuerpflichtige¹⁾ in Hessen 2018 nach regionaler Gliederung und Größenklassen des Gesamtbetrags der Einkünfte

Verwaltungsbezirk — Größenklasse nach dem Gesamtbetrag der Einkünfte von ... bis unter ... Euro	Steuer- pflichtige	Gesamtbetrag der Einkünfte		Einkommen	Zu ver- steuerndes Einkommen	Festgesetzte Einkommen- steuer	Nachrichtlich: Bruttolohn
		1 000 Euro	Euro je Steuer- pflichtigen				
						1 000 Euro	

635007 Diemelsee

	Nullfälle	89	—	—	— 2	— 2	—	38
1 —	5 000	184	400	2 172	260	260	7	557
5 000 —	10 000	140	1 098	7 846	889	889	9	953
10 000 —	15 000	181	2 275	12 569	1 802	1 802	50	1 435
15 000 —	20 000	182	3 191	17 532	2 679	2 678	145	2 394
20 000 —	25 000	175	3 949	22 564	3 256	3 250	271	3 246
25 000 —	30 000	186	5 096	27 396	4 242	4 231	423	4 318
30 000 —	35 000	156	5 063	32 455	4 225	4 224	520	4 380
35 000 —	50 000	450	18 994	42 208	15 927	15 823	2 403	17 752
50 000 —	125 000	505	35 280	69 861	29 264	28 440	5 418	29 758
125 000 —	250 000
250 000 —	500 000
500 000 —	1 000 000
1 000 000 und mehr	
Insgesamt		2 294	83 430	36 369	69 512	68 284	11 127	67 850
Nachrichtlich: Verlustfälle		7	— 46	— 6 633	— 18	— 18	—	11

635008 Diemelstadt, Stadt

	Nullfälle	61	—	—	— 12	— 12	—	28
1 —	5 000	262	498	1 900	346	345	11	698
5 000 —	10 000	177	1 349	7 622	1 080	1 080	27	1 243
10 000 —	15 000	173	2 160	12 484	1 741	1 740	48	1 586
15 000 —	20 000	190	3 308	17 410	2 772	2 764	158	2 505
20 000 —	25 000	219	4 906	22 401	4 143	4 142	353	4 420
25 000 —	30 000	219	6 012	27 453	5 061	5 040	541	5 600
30 000 —	35 000	228	7 393	32 427	6 266	6 226	794	7 029
35 000 —	50 000	474	19 583	41 314	16 319	16 185	2 407	18 827
50 000 —	125 000	484	34 733	71 762	28 827	27 920	5 525	30 596
125 000 —	250 000	51	8 569	168 029	7 641	7 320	2 078	4 068
250 000 —	500 000
500 000 —	1 000 000
1 000 000 und mehr	
Insgesamt		2 548	94 509	37 091	79 801	78 269	13 569	77 110
Nachrichtlich: Verlustfälle		14	— 978	— 69 868	— 74	— 74	—	59

635009 Edertal, Nationalparkgemeinde

	Nullfälle	112	—	—	—	—	—	56
1 —	5 000	243	486	1 999	307	307	5	678
5 000 —	10 000	187	1 444	7 723	1 141	1 141	16	1 211
10 000 —	15 000	254	3 174	12 495	2 505	2 500	79	2 360
15 000 —	20 000	268	4 682	17 472	3 869	3 868	226	3 548
20 000 —	25 000	270	6 087	22 545	4 941	4 931	387	4 807
25 000 —	30 000	265	7 304	27 561	6 009	5 983	577	6 414
30 000 —	35 000	249	8 074	32 424	6 707	6 696	828	7 571
35 000 —	50 000	504	20 938	41 544	17 498	17 354	2 600	19 235
50 000 —	125 000	658	48 066	73 049	40 330	38 988	7 842	42 594
125 000 —	250 000	68	11 055	162 569	9 895	9 382	2 898	6 116
250 000 —	500 000
500 000 —	1 000 000
1 000 000 und mehr	
Insgesamt		3 089	114 980	37 222	96 160	94 025	16 440	95 314
Nachrichtlich: Verlustfälle		15	— 126	— 8 375	— 33	— 33	—	11

5. Unbeschränkt Lohn- und Einkommensteuerpflichtige¹⁾ in Hessen 2018 nach regionaler Gliederung und Größenklassen des Gesamtbetrags der Einkünfte

Verwaltungsbezirk — Größenklasse nach dem Gesamtbetrag der Einkünfte von ... bis unter ... Euro	Steuer- pflichtige	Gesamtbetrag der Einkünfte		Einkommen	Zu ver- steuerndes Einkommen	Festgesetzte Einkommen- steuer	Nachrichtlich: Bruttolohn
		1 000 Euro	Euro je Steuer- pflichtigen				
		1 000 Euro					

635010 Frankenau, Nationalparkstadt

	Nullfälle	44	—	—	—	—	22
1 — 5 000	117	268	2 290	184	184	4	349
5 000 — 10 000	72	525	7 290	429	429	6	421
10 000 — 15 000	123	1 531	12 448	1 269	1 268	31	1 195
15 000 — 20 000	108	1 893	17 528	1 501	1 500	78	1 308
20 000 — 25 000	116	2 608	22 487	2 147	2 146	180	2 209
25 000 — 30 000	122	3 341	27 381	2 759	2 754	301	3 088
30 000 — 35 000	113	3 700	32 739	3 025	3 024	378	3 601
35 000 — 50 000	287	12 017	41 871	9 998	9 897	1 565	11 676
50 000 — 125 000	341	24 703	72 443	20 611	19 897	4 029	22 448
125 000 — 250 000
250 000 — 500 000
500 000 — 1 000 000
1 000 000 und mehr
Insgesamt	1 474	56 302	38 197	47 015	45 941	8 077	49 723
Nachrichtlich: Verlustfälle

635011 Frankenberg (Eder), Philipp-Soldan-Stadt

		Nullfälle	289	—	—	— 7	— 7	1	131
1	—	5 000	830	1 580	1 904	1 126	1 125	22	2 293
5 000	—	10 000	505	3 809	7 544	3 141	3 141	60	3 509
10 000	—	15 000	751	9 458	12 593	7 820	7 818	190	7 471
15 000	—	20 000	634	11 108	17 520	9 009	9 006	519	8 499
20 000	—	25 000	638	14 375	22 532	12 052	12 020	967	12 097
25 000	—	30 000	659	18 050	27 390	15 138	15 118	2 457	16 709
30 000	—	35 000	658	21 313	32 390	18 027	18 000	2 272	20 284
35 000	—	50 000	1 824	76 388	41 880	64 551	64 081	9 897	74 414
50 000	—	125 000	1 942	138 977	71 564	116 556	113 098	22 890	127 565
125 000	—	250 000	198	32 816	165 737	28 763	27 368	8 203	20 003
250 000	—	500 000	37	12 155	328 507	11 099	10 886	3 752	3 809
500 000	—	1 000 000
1 000 000 und mehr		
Insgesamt			8 978	352 641	39 278	299 293	293 646	55 669	300 453
Nachrichtlich: Verlustfälle			34	— 503	— 14 806	— 123	— 123	—	203

635012 Gemünden (Wohra), Stadt

		Nullfälle	58	—	—	— 7	— 7	—	25
1	—	5 000	152	300	1 973	220	220	5	425
5 000	—	10 000	99	760	7 673	574	574	14	686
10 000	—	15 000	172	2 127	12 367	1 749	1 748	38	1 610
15 000	—	20 000	154	2 710	17 596	2 222	2 221	127	2 001
20 000	—	25 000	141	3 190	22 624	2 619	2 611	208	2 549
25 000	—	30 000	154	4 261	27 666	3 589	3 573	389	3 903
30 000	—	35 000	158	5 134	32 491	4 242	4 217	523	4 784
35 000	—	50 000	333	13 988	42 006	11 663	11 578	1 716	13 365
50 000	—	125 000	374	26 248	70 183	21 680	21 110	4 147	23 570
125 000	—	250 000	31	5 240	169 043	4 517	4 297	1 248	2 483
250 000	—	500 000
500 000	—	1 000 000
1 000 000 und mehr		
Insgesamt			1 835	66 712	36 355	55 606	54 617	9 210	56 227
Nachrichtlich: Verlustfälle			10	— 63	— 6 325	— 38	— 38	—	4

5. Unbeschränkt Lohn- und Einkommensteuerpflichtige¹⁾ in Hessen 2018 nach regionaler Gliederung und Größenklassen des Gesamtbetrags der Einkünfte

Verwaltungsbezirk — Größenklasse nach dem Gesamtbetrag der Einkünfte von ... bis unter ... Euro	Steuer- pflichtige	Gesamtbetrag der Einkünfte		Einkommen	Zu ver- steuerndes Einkommen	Festgesetzte Einkommen- steuer	Nachrichtlich: Bruttolohn
		1 000 Euro	Euro je Steuer- pflichtigen				
		1 000 Euro					

635013 Haina (Kloster)

		Nullfälle	47	—	—	— 3	— 3	—	20
1	—	5 000	139	241	1 737	169	169	3	357
5 000	—	10 000	85	661	7 779	554	554	10	621
10 000	—	15 000	128	1 567	12 239	1 272	1 272	24	1 111
15 000	—	20 000	105	1 823	17 365	1 471	1 471	91	1 218
20 000	—	25 000	106	2 368	22 344	1 911	1 905	147	1 765
25 000	—	30 000	112	3 064	27 354	2 446	2 436	245	2 658
30 000	—	35 000	134	4 335	32 354	3 611	3 609	446	3 917
35 000	—	50 000	261	11 083	42 464	9 127	9 031	1 447	10 550
50 000	—	125 000	393	28 120	71 553	23 307	22 705	4 447	26 621
125 000	—	250 000
250 000	—	500 000
500 000	—	1 000 000
1 000 000	und mehr	
Insgesamt			1 548	59 611	38 508	49 471	48 512	8 429	52 829
Nachrichtlich: Verlustfälle			8	— 79	— 9 900	— 21	— 21	—	19

635014 Hatzfeld (Eder), Stadt

		Nullfälle	69	—	—	– 3	– 3	—	27
1	–	5 000	126	229	1 820	156	156	4	362
5 000	–	10 000	74	568	7 680	465	465	10	472
10 000	–	15 000	125	1 564	12 508	1 240	1 240	30	1 032
15 000	–	20 000	98	1 711	17 459	1 387	1 387	81	1 078
20 000	–	25 000	112	2 524	22 538	2 083	2 072	167	2 118
25 000	–	30 000	108	2 975	27 547	2 476	2 471	278	2 806
30 000	–	35 000	103	3 351	32 529	2 815	2 814	343	3 239
35 000	–	50 000	350	14 846	42 417	12 535	12 472	1 982	14 616
50 000	–	125 000	333	23 842	71 597	19 597	18 940	3 776	22 471
125 000	–	250 000
250 000	–	500 000
500 000	–	1 000 000
1 000 000 und mehr		
Insgesamt			1 531	58 458	38 183	48 883	47 923	8 381	51 779
Nachrichtlich: Verlustfälle			12	– 45	– 3 727	– 29	– 29	—	41

635015 Korbach, Hansestadt, Kreisstadt

		Nullfälle	495	—	—	— 12	— 12	1	224
1	—	5 000	1 013	1 994	1 968	1 416	1 415	34	2 911
5 000	—	10 000	711	5 460	7 680	4 507	4 506	76	5 451
10 000	—	15 000	885	11 153	12 603	9 268	9 266	255	8 758
15 000	—	20 000	889	15 604	17 552	12 967	12 961	731	12 149
20 000	—	25 000	1 016	22 897	22 536	19 357	19 326	1 536	20 235
25 000	—	30 000	824	22 629	27 463	19 059	19 040	1 935	20 573
30 000	—	35 000	791	25 665	32 447	21 542	21 507	2 683	23 879
35 000	—	50 000	2 264	95 703	42 272	81 576	81 018	11 914	92 508
50 000	—	125 000	2 227	159 176	71 475	133 983	129 730	26 593	143 404
125 000	—	250 000	196	33 205	169 416	29 361	28 228	8 387	17 275
250 000	—	500 000	56	18 844	336 505	17 178	16 765	5 687	4 095
500 000	—	1 000 000
1 000 000 und mehr		
Insgesamt			11 379	422 383	37 119	359 650	353 098	63 329	353 608
Nachrichtlich: Verlustfälle			39	— 732	— 18 773	— 137	— 137	—	121

5. Unbeschränkt Lohn- und Einkommensteuerpflichtige¹⁾ in Hessen 2018 nach regionaler Gliederung und Größenklassen des Gesamtbetrags der Einkünfte

Verwaltungsbezirk — Größenklasse nach dem Gesamtbetrag der Einkünfte von ... bis unter ... Euro	Steuer- pflichtige	Gesamtbetrag der Einkünfte		Einkommen	Zu ver- steuerndes Einkommen	Festgesetzte Einkommen- steuer	Nachrichtlich: Bruttolohn
		1 000 Euro	Euro je Steuer- pflichtigen				
						1 000 Euro	

635016 Lichtenfels, Stadt

	Nullfälle	99	—	—	— 5	— 5	—	47
1 —	5 000	182	398	2 187	287	287	7	565
5 000 —	10 000	117	916	7 830	747	747	15	863
10 000 —	15 000	183	2 289	12 510	1 837	1 837	65	1 778
15 000 —	20 000	144	2 523	17 518	2 088	2 072	115	1 897
20 000 —	25 000	161	3 641	22 613	3 087	3 081	285	3 154
25 000 —	30 000	171	4 693	27 444	3 894	3 893	417	4 226
30 000 —	35 000	152	4 918	32 358	4 114	4 106	520	4 640
35 000 —	50 000	380	15 939	41 944	13 248	13 136	2 014	15 279
50 000 —	125 000	449	32 117	71 530	26 805	26 016	5 142	27 263
125 000 —	250 000	36	6 071	168 636	5 221	4 922	1 468	2 512
250 000 —	500 000
500 000 —	1 000 000
1 000 000 und mehr	
Insgesamt		2 080	75 907	36 494	63 481	62 197	10 681	62 357
Nachrichtlich: Verlustfälle		8	— 223	— 27 905	— 37	— 37	—	12

635017 Rosenthal, Stadt

	Nullfälle	33	—	—	— 2	— 2	—	17
1 —	5 000	88	155	1 761	114	114	2	229
5 000 —	10 000	51	400	7 848	332	332	5	386
10 000 —	15 000	71	879	12 385	718	718	12	560
15 000 —	20 000	73	1 273	17 438	1 043	1 043	48	814
20 000 —	25 000	62	1 394	22 481	1 147	1 136	103	1 124
25 000 —	30 000	74	2 041	27 581	1 654	1 654	162	1 731
30 000 —	35 000	68	2 215	32 567	1 806	1 801	224	2 159
35 000 —	50 000	188	7 904	42 044	6 626	6 557	1 016	7 642
50 000 —	125 000	258	18 869	73 135	15 738	15 194	3 050	17 249
125 000 —	250 000
250 000 —	500 000
500 000 —	1 000 000
1 000 000 und mehr	
Insgesamt		999	41 849	41 891	35 046	34 172	6 314	34 946
Nachrichtlich: Verlustfälle	

635018 Twistetal

	Nullfälle	113	—	—	— 4	— 4	—	49
1 —	5 000	231	432	1 872	309	309	10	623
5 000 —	10 000	162	1 220	7 530	1 008	1 008	22	1 123
10 000 —	15 000	158	1 994	12 620	1 606	1 606	50	1 493
15 000 —	20 000	150	2 613	17 423	2 153	2 153	124	2 003
20 000 —	25 000	160	3 597	22 480	3 023	3 012	254	3 098
25 000 —	30 000	155	4 248	27 406	3 587	3 586	357	3 771
30 000 —	35 000	169	5 487	32 470	4 678	4 676	566	5 079
35 000 —	50 000	377	15 910	42 202	13 449	13 353	1 970	15 009
50 000 —	125 000	477	33 990	71 258	28 177	27 290	5 224	28 648
125 000 —	250 000	38	6 280	165 266	5 382	5 089	1 482	2 483
250 000 —	500 000
500 000 —	1 000 000
1 000 000 und mehr	
Insgesamt		2 200	79 525	36 148	66 787	65 407	11 146	64 322
Nachrichtlich: Verlustfälle		9	— 186	— 20 649	— 65	— 65	—	42

5. Unbeschränkt Lohn- und Einkommensteuerpflichtige¹⁾ in Hessen 2018 nach regionaler Gliederung und Größenklassen des Gesamtbetrags der Einkünfte

Verwaltungsbezirk — Größenklasse nach dem Gesamtbetrag der Einkünfte von ... bis unter ... Euro	Steuer- pflichtige	Gesamtbetrag der Einkünfte		Einkommen	Zu ver- steuerndes Einkommen	Festgesetzte Einkommen- steuer	Nachrichtlich: Bruttolohn
		1 000 Euro	Euro je Steuer- pflichtigen				
		1 000 Euro					

635019 Vöhl, Nationalparkgemeinde

	Nullfälle	116	—	—	— 5	— 5	—	52
1 —	5 000	222	447	2 013	332	332	6	606
5 000 —	10 000	182	1 399	7 684	1 128	1 128	19	1 206
10 000 —	15 000	232	2 898	12 493	2 380	2 379	53	2 189
15 000 —	20 000	207	3 625	17 510	2 907	2 906	151	2 624
20 000 —	25 000	229	5 137	22 432	4 158	4 143	319	3 873
25 000 —	30 000	223	6 156	27 605	5 168	5 159	534	5 551
30 000 —	35 000	206	6 697	32 508	5 512	5 505	651	6 057
35 000 —	50 000	503	21 009	41 767	17 653	17 549	2 645	20 059
50 000 —	125 000	590	40 925	69 365	34 438	33 433	6 620	37 024
125 000 —	250 000	43	7 426	172 694	6 519	6 169	1 801	3 167
250 000 —	500 000
500 000 —	1 000 000
1 000 000 und mehr	
Insgesamt		2 761	99 844	36 162	84 001	82 493	13 923	83 106
Nachrichtlich: Verlustfälle		13	— 44	— 3 369	— 16	— 16	—	17

635020 Volkmarsen, Stadt

	Nullfälle	104	—	—	— 8	— 8	—	51
1 —	5 000	344	669	1 945	477	476	15	932
5 000 —	10 000	239	1 812	7 581	1 488	1 488	25	1 810
10 000 —	15 000	256	3 198	12 491	2 570	2 570	66	2 494
15 000 —	20 000	298	5 227	17 539	4 296	4 295	246	3 978
20 000 —	25 000	279	6 265	22 456	5 304	5 298	407	5 446
25 000 —	30 000	309	8 517	27 564	7 172	7 160	712	8 130
30 000 —	35 000	277	8 972	32 390	7 589	7 578	931	8 658
35 000 —	50 000	517	21 568	41 717	18 040	17 839	2 663	20 702
50 000 —	125 000	674	48 333	71 710	40 507	39 238	7 940	42 795
125 000 —	250 000	57	9 767	171 354	8 628	8 123	2 389	3 742
250 000 —	500 000	10	3 325	332 494	3 062	3 008	913	236
500 000 —	1 000 000
1 000 000 und mehr	
Insgesamt		3 371	122 682	36 393	103 889	101 779	18 026	99 503
Nachrichtlich: Verlustfälle		8	— 70	— 8 773	— 32	— 33	—	5

635021 Waldeck, Stadt

	Nullfälle	157	—	—	— 9	— 9	1	69
1 —	5 000	314	658	2 097	464	464	8	936
5 000 —	10 000	229	1 793	7 830	1 398	1 397	17	1 615
10 000 —	15 000	294	3 714	12 634	2 952	2 951	76	2 574
15 000 —	20 000	289	5 067	17 532	4 139	4 139	249	3 808
20 000 —	25 000	254	5 666	22 307	4 729	4 719	387	4 690
25 000 —	30 000	271	7 494	27 654	6 287	6 275	668	6 889
30 000 —	35 000	276	8 967	32 488	7 613	7 607	984	8 549
35 000 —	50 000	577	24 155	41 863	20 198	20 044	3 010	22 908
50 000 —	125 000	680	48 556	71 406	40 460	39 201	7 824	43 267
125 000 —	250 000	70	11 447	163 530	10 061	9 691	2 699	5 344
250 000 —	500 000	18	6 174	343 022	5 637	5 566	1 773	1 880
500 000 —	1 000 000
1 000 000 und mehr	
Insgesamt		3 439	130 229	37 868	110 020	108 039	19 760	104 521
Nachrichtlich: Verlustfälle		12	— 85	— 7 051	— 37	— 38	—	59

5. Unbeschränkt Lohn- und Einkommensteuerpflichtige¹⁾ in Hessen 2018 nach regionaler Gliederung und Größenklassen des Gesamtbetrags der Einkünfte

Verwaltungsbezirk — Größenklasse nach dem Gesamtbetrag der Einkünfte von ... bis unter ... Euro	Steuer- pflichtige	Gesamtbetrag der Einkünfte		Einkommen	Zu ver- steuerndes Einkommen	Festgesetzte Einkommen- steuer	Nachrichtlich: Bruttolohn
		1 000 Euro	Euro je Steuer- pflichtigen				
		1 000 Euro					

635022 Willingen (Upland)

		Nullfälle	67	—	—	— 6	— 6	—	30
1	—	5 000	257	623	2 426	430	430	13	854
5 000	—	10 000	255	1 959	7 684	1 571	1 570	32	1 868
10 000	—	15 000	272	3 439	12 642	2 845	2 844	76	2 712
15 000	—	20 000	337	5 960	17 684	4 953	4 952	283	4 631
20 000	—	25 000	344	7 675	22 311	6 658	6 647	579	6 723
25 000	—	30 000	278	7 637	27 470	6 544	6 537	653	7 003
30 000	—	35 000	245	7 958	32 480	6 639	6 638	851	7 212
35 000	—	50 000	476	19 829	41 659	16 583	16 436	2 392	18 372
50 000	—	125 000	541	39 379	72 790	33 159	32 180	6 162	28 886
125 000	—	250 000	69	11 597	168 080	10 253	9 817	2 603	4 643
250 000	—	500 000	19	6 073	319 629	5 639	5 572	1 603	1 227
500 000	—	1 000 000	9	7 036	781 776	6 253	6 214	1 920	1 016
1 000 000 und mehr			6	7 676	1 279 344	7 512	7 456	2 245	378
Insgesamt			3 175	126 842	39 950	109 032	107 290	19 411	85 555
Nachrichtlich: Verlustfälle			18	— 457	— 25 390	— 75	— 75	—	207

636 Werra-Meißner-Kreis

		Nullfälle	1 868	—	—	— 97	— 99	7	785
1	—	5 000	5 519	10 549	1 911	7 541	7 532	157	15 117
5 000	—	10 000	3 250	24 765	7 620	20 056	20 045	363	22 961
10 000	—	15 000	4 074	51 158	12 557	41 949	41 926	1 077	38 529
15 000	—	20 000	4 090	71 608	17 508	58 549	58 522	3 403	55 629
20 000	—	25 000	4 216	94 904	22 510	79 162	79 010	6 461	80 871
25 000	—	30 000	3 971	109 209	27 502	90 718	90 575	9 253	100 443
30 000	—	35 000	3 520	114 121	32 421	95 345	95 186	11 338	106 308
35 000	—	50 000	7 669	319 538	41 666	267 412	265 151	39 153	303 552
50 000	—	125 000	9 151	652 689	71 324	549 254	532 487	106 775	584 738
125 000	—	250 000	798	129 553	162 347	113 909	108 633	32 921	72 872
250 000	—	500 000	164	53 884	328 558	49 525	48 385	16 293	17 394
500 000	—	1 000 000	33	20 225	612 864	19 050	18 757	6 228	3 108
1 000 000	und mehr		11	20 622	1 874 727	19 990	19 901	6 231	2 029
Insgesamt			48 334	1 672 825	34 610	1 412 362	1 386 011	239 660	1 404 336
Nachrichtlich: Verlustfälle			220	— 2 150	— 9 771	— 796	— 797	—	516

636001 Bad Sooden-Allendorf, Stadt

		Nullfälle	120	—	—	— 6	— 6	—	48
1	—	5 000	373	781	2 095	551	551	13	1 073
5 000	—	10 000	262	2 066	7 885	1 699	1 697	28	1 858
10 000	—	15 000	305	3 835	12 573	3 077	3 077	76	2 772
15 000	—	20 000	339	5 956	17 568	4 824	4 823	330	4 521
20 000	—	25 000	368	8 300	22 555	6 958	6 958	594	7 307
25 000	—	30 000	328	9 025	27 514	7 408	7 396	745	7 966
30 000	—	35 000	288	9 307	32 316	7 761	7 755	922	8 325
35 000	—	50 000	550	23 010	41 837	19 227	19 076	2 761	21 591
50 000	—	125 000	679	48 366	71 231	40 517	39 368	7 874	41 993
125 000	—	250 000	74	12 108	163 623	10 588	10 138	2 992	6 824
250 000	—	500 000
500 000	—	1 000 000
1 000 000 und mehr		
Insgesamt			3 699	130 105	35 173	109 546	107 666	18 604	106 461
Nachrichtlich: Verlustfälle			15	— 170	— 11 316	— 30	— 30	—	29

5. Unbeschränkt Lohn- und Einkommensteuerpflichtige¹⁾ in Hessen 2018 nach regionaler Gliederung und Größenklassen des Gesamtbetrags der Einkünfte

Verwaltungsbezirk — Größenklasse nach dem Gesamtbetrag der Einkünfte von ... bis unter ... Euro	Steuer- pflichtige	Gesamtbetrag der Einkünfte		Einkommen	Zu ver- steuerndes Einkommen	Festgesetzte Einkommen- steuer	Nachrichtlich: Bruttolohn
		1 000 Euro	Euro je Steuer- pflichtigen				
		1 000 Euro					

636002 Berkatal

		Nullfälle	35	—	—	— 3	— 3	—	14
1	—	5 000	77	147	1 903	106	106	1	202
5 000	—	10 000	41	321	7 818	257	257	5	253
10 000	—	15 000	76	955	12 561	774	774	16	646
15 000	—	20 000	56	1 004	17 922	794	794	45	748
20 000	—	25 000	62	1 387	22 377	1 121	1 121	87	1 112
25 000	—	30 000	60	1 659	27 648	1 364	1 364	142	1 538
30 000	—	35 000
35 000	—	50 000	104	4 216	40 538	3 572	3 554	495	3 873
50 000	—	125 000	153	10 955	71 599	8 999	8 651	1 713	9 439
125 000	—	250 000
250 000	—	500 000
500 000	—	1 000 000
1 000 000	und mehr	
Insgesamt			732	25 816	35 268	21 510	21 057	3 705	20 909
Nachrichtlich: Verlustfälle		

636003 Eschwege, Kreisstadt

		Nullfälle	400	—	—	— 18	— 20	2	171
1	—	5 000	1 351	2 442	1 807	1 803	1 802	36	3 572
5 000	—	10 000	641	4 807	7 499	3 879	3 874	77	4 552
10 000	—	15 000	901	11 298	12 539	9 312	9 310	235	8 646
15 000	—	20 000	858	15 007	17 490	12 350	12 347	719	12 254
20 000	—	25 000	861	19 361	22 487	16 194	16 167	1 371	17 220
25 000	—	30 000	736	20 264	27 533	17 000	16 965	1 789	19 273
30 000	—	35 000	636	20 633	32 441	17 214	17 165	2 075	19 222
35 000	—	50 000	1 389	57 879	41 669	48 816	48 405	7 166	54 947
50 000	—	125 000	1 523	110 642	72 647	93 984	90 752	18 784	97 569
125 000	—	250 000	166	27 290	164 399	23 927	22 870	7 298	15 384
250 000	—	500 000	42	14 419	343 310	12 990	12 699	4 587	3 903
500 000	—	1 000 000
1 000 000 und mehr		
Insgesamt			9 519	320 984	33 720	274 023	268 806	49 336	258 125
Nachrichtlich: Verlustfälle			40	— 733	— 18 315	— 262	— 262	—	184

636004 Großalmerode, Stadt

		Nullfälle	129	—	—	— 6	— 6	—	52
1	—	5 000	312	659	2 111	504	503	8	943
5 000	—	10 000	204	1 510	7 402	1 239	1 238	17	1 536
10 000	—	15 000	242	3 036	12 545	2 509	2 503	59	2 460
15 000	—	20 000	255	4 445	17 433	3 645	3 644	206	3 578
20 000	—	25 000	289	6 463	22 364	5 402	5 396	445	5 702
25 000	—	30 000	268	7 347	27 413	6 105	6 105	638	6 850
30 000	—	35 000	263	8 596	32 684	7 367	7 359	912	8 182
35 000	—	50 000	568	23 651	41 640	19 871	19 726	2 937	22 866
50 000	—	125 000	626	44 164	70 550	36 896	35 885	7 145	41 622
125 000	—	250 000	45	7 164	159 208	6 319	5 970	1 817	4 789
250 000	—	500 000
500 000	—	1 000 000
1 000 000	und mehr	
Insgesamt			3 214	112 086	34 874	94 591	93 020	15 826	100 321
Nachrichtlich: Verlustfälle			10	— 63	— 6 299	— 25	— 25	—	5

5. Unbeschränkt Lohn- und Einkommensteuerpflichtige¹⁾ in Hessen 2018 nach regionaler Gliederung und Größenklassen des Gesamtbetrags der Einkünfte

Verwaltungsbezirk — Größenklasse nach dem Gesamtbetrag der Einkünfte von ... bis unter ... Euro	Steuer- pflichtige	Gesamtbetrag der Einkünfte		Einkommen	Zu ver- steuerndes Einkommen	Festgesetzte Einkommen- steuer	Nachrichtlich: Bruttolohn
		1 000 Euro	Euro je Steuer- pflichtigen				
						1 000 Euro	

636005 Herleshausen

	Nullfälle	52	—	—	– 6	– 6	1	27
1 –	5 000	119	216	1 819	158	158	7	325
5 000 –	10 000	90	718	7 975	585	585	13	613
10 000 –	15 000	110	1 385	12 591	1 103	1 103	27	889
15 000 –	20 000	117	2 039	17 424	1 729	1 729	98	1 597
20 000 –	25 000	104	2 340	22 500	1 981	1 981	211	1 995
25 000 –	30 000	99	2 739	27 664	2 249	2 239	236	2 526
30 000 –	35 000	98	3 192	32 569	2 693	2 687	338	3 115
35 000 –	50 000	243	10 214	42 032	8 591	8 510	1 295	10 015
50 000 –	125 000	255	18 014	70 643	15 063	14 667	2 848	16 676
125 000 –	250 000
250 000 –	500 000
500 000 –	1 000 000
1 000 000 und mehr	
Insgesamt		1 318	46 619	35 371	39 188	38 540	6 676	40 227
Nachrichtlich: Verlustfälle		8	– 60	– 7 519	– 17	– 17	—	4

636006 Hessisch Lichtenau, Stadt

	Nullfälle	246	—	—	– 11	– 11	1	88
1 –	5 000	583	1 273	2 184	935	933	20	1 830
5 000 –	10 000	401	3 068	7 651	2 576	2 576	45	3 140
10 000 –	15 000	466	5 919	12 701	4 877	4 872	137	4 949
15 000 –	20 000	478	8 349	17 467	6 763	6 758	386	6 433
20 000 –	25 000	523	11 763	22 492	9 777	9 754	722	9 488
25 000 –	30 000	483	13 287	27 509	10 939	10 919	1 040	12 077
30 000 –	35 000	424	13 745	32 417	11 463	11 446	1 342	12 859
35 000 –	50 000	976	40 985	41 993	34 018	33 718	4 954	38 900
50 000 –	125 000	1 203	84 325	70 095	70 688	68 876	13 705	77 708
125 000 –	250 000	68	11 418	167 914	10 150	9 682	2 960	6 969
250 000 –	500 000
500 000 –	1 000 000
1 000 000 und mehr	
Insgesamt		5 868	201 925	34 411	169 468	166 689	27 556	176 392
Nachrichtlich: Verlustfälle		22	– 240	– 10 905	– 69	– 69	—	78

636007 Meinhard

	Nullfälle	79	—	—	– 2	– 2	—	37
1 –	5 000	307	443	1 442	301	300	6	683
5 000 –	10 000	136	1 025	7 535	817	817	10	870
10 000 –	15 000	156	1 980	12 691	1 615	1 614	66	1 386
15 000 –	20 000	215	3 797	17 662	3 130	3 123	226	2 698
20 000 –	25 000	175	3 975	22 712	3 321	3 315	286	3 559
25 000 –	30 000	199	5 466	27 466	4 544	4 530	455	4 960
30 000 –	35 000	171	5 560	32 514	4 648	4 636	527	5 021
35 000 –	50 000	377	15 558	41 269	13 166	13 034	1 930	14 701
50 000 –	125 000	462	33 384	72 259	28 335	27 458	5 491	30 379
125 000 –	250 000	36	5 821	161 699	4 926	4 720	1 355	3 180
250 000 –	500 000
500 000 –	1 000 000
1 000 000 und mehr	
Insgesamt		2 324	83 096	35 756	70 524	69 199	12 171	68 083
Nachrichtlich: Verlustfälle		17	– 65	– 3 797	– 43	– 43	—	19

5. Unbeschränkt Lohn- und Einkommensteuerpflichtige¹⁾ in Hessen 2018 nach regionaler Gliederung und Größenklassen des Gesamtbetrags der Einkünfte

Verwaltungsbezirk — Größenklasse nach dem Gesamtbetrag der Einkünfte von ... bis unter ... Euro	Steuer- pflichtige	Gesamtbetrag der Einkünfte		Einkommen	Zu ver- steuerndes Einkommen	Festgesetzte Einkommen- steuer	Nachrichtlich: Bruttolohn
		1 000 Euro	Euro je Steuer- pflichtigen				
		1 000 Euro					

636008 Meißner

	Nullfälle	56	—	—	— 7	— 7	—	24
1 —	5 000	174	282	1 623	199	198	4	432
5 000 —	10 000	90	695	7 726	529	529	8	551
10 000 —	15 000	129	1 630	12 634	1 326	1 326	29	1 057
15 000 —	20 000	117	2 030	17 353	1 603	1 603	79	1 340
20 000 —	25 000	121	2 735	22 604	2 237	2 232	170	2 193
25 000 —	30 000	118	3 245	27 498	2 720	2 720	288	2 884
30 000 —	35 000	100	3 229	32 294	2 631	2 622	307	3 135
35 000 —	50 000	224	9 393	41 931	7 869	7 781	1 166	8 965
50 000 —	125 000	322	23 176	71 974	19 475	18 827	3 759	21 141
125 000 —	250 000
250 000 —	500 000
500 000 —	1 000 000
1 000 000 und mehr	
Insgesamt		1 476	50 958	34 525	42 707	41 749	6 924	44 099
Nachrichtlich: Verlustfälle		6	— 16	— 2 724	— 20	— 20	—	2

636009 Neu-Eichenberg

	Nullfälle	23	—	—	— 2	— 2	—	9
1 —	5 000	77	132	1 716	78	78	2	186
5 000 —	10 000	49	373	7 612	292	292	6	338
10 000 —	15 000	86	1 081	12 572	883	883	20	814
15 000 —	20 000	80	1 398	17 469	1 134	1 134	62	1 080
20 000 —	25 000	69	1 580	22 900	1 315	1 314	113	1 217
25 000 —	30 000	69	1 872	27 127	1 549	1 539	170	1 596
30 000 —	35 000	66	2 146	32 512	1 740	1 740	190	2 068
35 000 —	50 000	169	6 961	41 192	5 885	5 859	888	6 563
50 000 —	125 000	206	14 857	72 122	12 494	12 051	2 442	13 622
125 000 —	250 000
250 000 —	500 000
500 000 —	1 000 000
1 000 000 und mehr	
Insgesamt		923	35 846	38 836	30 247	29 616	5 378	31 539
Nachrichtlich: Verlustfälle	

636010 Ringgau

	Nullfälle	47	—	—	— 4	— 4	—	21
1 —	5 000	155	276	1 783	197	197	3	400
5 000 —	10 000	79	629	7 960	507	507	8	526
10 000 —	15 000	124	1 564	12 614	1 274	1 274	30	1 159
15 000 —	20 000	112	1 973	17 613	1 591	1 590	80	1 354
20 000 —	25 000	123	2 734	22 225	2 226	2 221	166	2 129
25 000 —	30 000	131	3 608	27 541	3 009	3 008	324	3 385
30 000 —	35 000	110	3 570	32 459	2 973	2 972	366	3 402
35 000 —	50 000	255	10 482	41 107	8 661	8 604	1 266	9 950
50 000 —	125 000	274	19 276	70 349	16 122	15 668	3 015	16 617
125 000 —	250 000	23	3 786	164 627	3 364	3 237	958	1 499
250 000 —	500 000
500 000 —	1 000 000
1 000 000 und mehr	
Insgesamt		1 439	50 199	34 885	42 002	41 270	6 947	41 044
Nachrichtlich: Verlustfälle		7	— 47	— 6 667	— 30	— 30	—	18

5. Unbeschränkt Lohn- und Einkommensteuerpflichtige¹⁾ in Hessen 2018 nach regionaler Gliederung und Größenklassen des Gesamtbetrags der Einkünfte

Verwaltungsbezirk — Größenklasse nach dem Gesamtbetrag der Einkünfte von ... bis unter ... Euro	Steuer- pflichtige	Gesamtbetrag der Einkünfte		Einkommen	Zu ver- steuerndes Einkommen	Festgesetzte Einkommen- steuer	Nachrichtlich: Bruttolohn
		1 000 Euro	Euro je Steuer- pflichtigen				
		1 000 Euro					

636011 Sontra, Stadt

		Nullfälle	112	—	—	— 6	— 6	1	48
1	—	5 000	358	669	1 870	481	481	11	981
5 000	—	10 000	271	2 061	7 604	1 650	1 650	34	1 901
10 000	—	15 000	340	4 225	12 428	3 497	3 492	100	3 107
15 000	—	20 000	287	4 991	17 390	4 134	4 132	231	4 151
20 000	—	25 000	337	7 592	22 528	6 386	6 360	492	6 498
25 000	—	30 000	329	9 052	27 514	7 574	7 567	751	8 492
30 000	—	35 000	295	9 501	32 206	7 945	7 937	909	8 759
35 000	—	50 000	584	24 219	41 471	20 241	20 113	2 944	23 156
50 000	—	125 000	595	41 317	69 440	34 647	33 760	6 474	35 690
125 000	—	250 000	41	6 770	165 111	5 871	5 542	1 673	3 367
250 000	—	500 000
500 000	—	1 000 000
1 000 000	und mehr	
Insgesamt			3 562	115 914	32 542	97 598	96 140	15 268	96 774
Nachrichtlich: Verlustfälle			16	— 115	— 7 194	— 33	— 33	—	6

636012 Waldkappel, Stadt

		Nullfälle	76	—	—	— 7	— 7	—	33
1	—	5 000	186	383	2 061	248	248	6	541
5 000	—	10 000	141	1 075	7 624	867	866	17	932
10 000	—	15 000	163	2 020	12 394	1 598	1 598	28	1 446
15 000	—	20 000	172	3 003	17 458	2 385	2 384	134	2 066
20 000	—	25 000	175	3 929	22 451	3 264	3 256	255	3 390
25 000	—	30 000	162	4 471	27 601	3 801	3 795	411	4 204
30 000	—	35 000	142	4 609	32 456	3 853	3 853	468	4 395
35 000	—	50 000	382	15 889	41 593	13 239	13 130	1 974	15 125
50 000	—	125 000	419	29 664	70 798	24 928	24 030	4 675	26 129
125 000	—	250 000	37	5 693	153 874	5 017	4 758	1 320	2 699
250 000	—	500 000
500 000	—	1 000 000
1 000 000 und mehr		
Insgesamt			2 066	74 371	35 997	62 548	61 203	10 327	62 233
Nachrichtlich: Verlustfälle			7	— 85	— 12 169	— 59	— 59	—	51

636013 Wanfried, Stadt

		Nullfälle	106	—	—	— 5	— 5	—	46
1	—	5 000	253	406	1 603	268	268	7	591
5 000	—	10 000	114	871	7 640	718	718	21	838
10 000	—	15 000	174	2 203	12 660	1 819	1 818	52	1 633
15 000	—	20 000	194	3 408	17 567	2 845	2 842	159	2 702
20 000	—	25 000	178	3 986	22 394	3 357	3 346	254	3 253
25 000	—	30 000	161	4 430	27 518	3 653	3 647	359	4 091
30 000	—	35 000	163	5 273	32 351	4 440	4 434	500	4 957
35 000	—	50 000	271	11 254	41 528	9 406	9 304	1 349	10 429
50 000	—	125 000	347	24 998	72 041	21 093	20 354	4 119	21 516
125 000	—	250 000	29	4 384	151 164	3 837	3 660	1 016	2 620
250 000	—	500 000
500 000	—	1 000 000
1 000 000 und mehr		
Insgesamt			1 999	64 085	32 059	54 057	52 915	8 605	53 342
Nachrichtlich: Verlustfälle			11	— 251	— 22 839	— 53	— 53	—	31

5. Unbeschränkt Lohn- und Einkommensteuerpflichtige¹⁾ in Hessen 2018 nach regionaler Gliederung und Größenklassen des Gesamtbetrags der Einkünfte

Verwaltungsbezirk — Größenklasse nach dem Gesamtbetrag der Einkünfte von ... bis unter ... Euro	Steuer- pflichtige	Gesamtbetrag der Einkünfte		Einkommen	Zu ver- steuerndes Einkommen	Festgesetzte Einkommen- steuer	Nachrichtlich: Bruttolohn
		1 000 Euro	Euro je Steuer- pflichtigen				
						1 000 Euro	

636014 Wehretal

	Nullfälle	113	—	—	— 8	— 8	—	47
1 —	5 000	229	394	1 719	285	285	3	578
5 000 —	10 000	118	913	7 733	748	748	19	895
10 000 —	15 000	174	2 184	12 553	1 779	1 779	41	1 551
15 000 —	20 000	180	3 153	17 515	2 557	2 557	125	2 424
20 000 —	25 000	197	4 435	22 512	3 638	3 622	296	3 571
25 000 —	30 000	207	5 685	27 462	4 710	4 703	461	5 135
30 000 —	35 000	169	5 456	32 287	4 601	4 595	520	4 877
35 000 —	50 000	409	17 175	41 993	14 328	14 164	2 088	16 652
50 000 —	125 000	575	41 080	71 443	34 728	33 506	6 742	37 217
125 000 —	250 000	45	6 891	153 123	6 103	5 752	1 627	4 314
250 000 —	500 000
500 000 —	1 000 000
1 000 000 und mehr	
Insgesamt		2 422	91 364	37 723	77 247	75 420	13 098	78 194
Nachrichtlich: Verlustfälle		7	— 26	— 3 706	— 21	— 21	—	28

636015 Weißenborn

	Nullfälle	21	—	—	—	—	—	9
1 —	5 000	75	127	1 694	87	87	1	201
5 000 —	10 000	37	279	7 542	199	199	2	210
10 000 —	15 000	46	590	12 817	490	490	13	420
15 000 —	20 000	39	688	17 629	575	575	27	600
20 000 —	25 000	51	1 160	22 753	959	959	76	1 015
25 000 —	30 000	34	917	26 971	762	762	68	870
30 000 —	35 000
35 000 —	50 000	68	2 833	41 658	2 352	2 346	319	2 751
50 000 —	125 000	79	5 643	71 427	4 792	4 638	940	5 209
125 000 —	250 000
250 000 —	500 000
500 000 —	1 000 000
1 000 000 und mehr	
Insgesamt		485	13 671	28 188	11 400	11 221	1 656	12 508
Nachrichtlich: Verlustfälle	

636016 Witzenhausen, Stadt

	Nullfälle	253	—	—	— 9	— 9	1	112
1 —	5 000	890	1 918	2 155	1 340	1 336	26	2 578
5 000 —	10 000	576	4 356	7 563	3 493	3 491	54	3 949
10 000 —	15 000	582	7 254	12 463	6 015	6 014	147	5 594
15 000 —	20 000	591	10 369	17 544	8 489	8 487	497	8 082
20 000 —	25 000	583	13 163	22 578	11 024	11 008	921	11 222
25 000 —	30 000	587	16 144	27 502	13 331	13 317	1 374	14 596
30 000 —	35 000	512	16 605	32 432	13 824	13 797	1 702	15 655
35 000 —	50 000	1 100	45 819	41 654	38 170	37 826	5 621	43 068
50 000 —	125 000	1 433	102 829	71 758	86 493	83 996	17 048	92 211
125 000 —	250 000	143	23 257	162 635	20 605	19 623	6 072	13 127
250 000 —	500 000	32	10 476	327 367	9 700	9 442	3 082	3 491
500 000 —	1 000 000
1 000 000 und mehr	
Insgesamt		7 288	255 785	35 097	215 705	211 498	37 586	214 085
Nachrichtlich: Verlustfälle		47	— 189	— 4 016	— 115	— 116	—	60

1) Einschließlich der Steuerfälle/Steuerpflichtigen ohne Einkommensteuerveranlagung, soweit Werte in der elektronischen Lohnsteuerbescheinigung enthalten waren.

6. Ranking der Einkommensmillionäre¹⁾ in Hessen 2018 nach kreisfreien Städten und Landkreisen

AGS	Verwaltungsbezirk	Steuer- pflichtige Einkommens- millionäre	Gesamtbetrag der Einkünfte		Festzusetzende Steuern	Einkommens- millionäre je 10 000 Steuer- pflichtigen insgesamt	Nachrichtlich: Steuerpflichtige insgesamt	Einkommens- millionäre je 10 000 Einwohner	Nachrichtlich: Einwohner am 31.12.2018
		Anzahl	1 000 Euro	Euro je Steuer- pflichtigen	1 000 Euro	Anzahl			
06434	Hochtaunuskreis	362	760 715	2 101 424	405 487	30	121 288	15	236 564
06412	Frankfurt am Main, Stadt	492	1 118 756	2 273 895	482 475	12	396 443	7	753 056
06436	Main-Taunus-Kreis	124	246 740	1 989 839	102 733	10	126 118	5	237 735
06414	Wiesbaden, Landeshauptstadt	121	349 950	2 892 148	127 297	8	147 905	4	278 342
06411	Darmstadt, Wissenschaftsstadt	67	160 924	2 401 844	63 019	8	85 001	4	159 207
06533	Landkreis Limburg-Weilburg	53	143 687	2 711 084	51 406	6	84 318	3	172 083
06631	Landkreis Fulda	69	223 801	3 243 491	74 543	6	111 993	3	222 584
06431	Landkreis Bergstraße	81	159 069	1 963 815	60 282	6	140 046	3	269 694
06439	Rheingau-Taunus-Kreis	53	150 799	2 845 271	51 099	6	94 850	3	187 157
06440	Wetteraukreis	87	186 538	2 144 116	65 085	6	155 501	3	306 460
06438	Landkreis Offenbach	101	345 627	3 422 050	145 043	6	182 904	3	354 092
06432	Landkreis Darmstadt-Dieburg	77	171 005	2 220 847	64 693	5	155 135	3	297 399
06531	Landkreis Gießen	59	108 397	1 837 238	37 464	5	132 290	2	268 876
06534	Landkreis Marburg-Biedenkopf	53	155 280	2 929 802	142 909	4	124 999	2	246 648
06611	Kassel, documenta-Stadt	44	100 013	2 273 025	35 721	4	104 105	2	201 585
06532	Lahn-Dill-Kreis	48	135 375	2 820 312	48 994	4	124 435	2	253 777
06632	Landkreis Hersfeld-Rotenburg	24	40 430	1 684 584	11 678	4	61 370	2	120 829
06435	Main-Kinzig-Kreis	80	397 542	4 969 275	126 824	4	214 671	2	418 950
06635	Landkreis Waldeck-Frankenberg	26	48 720	1 873 852	16 710	3	78 181	2	156 953
06413	Offenbach am Main, Stadt	21	34 963	1 664 883	12 585	3	68 500	2	128 744
06634	Schwalm-Eder-Kreis	25	62 549	2 501 943	19 921	3	91 561	1	180 222
06535	Vogelsbergkreis	12	42 948	3 579 034	18 281	2	51 787	1	105 878
06636	Werra-Meißner-Kreis	11	20 622	1 874 727	6 231	2	48 334	1	101 017
06433	Landkreis Groß-Gerau	31	59 507	1 919 591	20 920	2	143 570	1	274 526
06633	Landkreis Kassel	25	63 102	2 524 093	23 471	2	119 084	1	236 633
06437	Odenwaldkreis	7	11 315	1 616 384	4 175	1	49 286	1	96 798

1) Unbeschränkt Lohn- und Einkommensteuerpflichtige mit einem Gesamtbetrag der Einkünfte von 1 Million Euro oder mehr. Hinweis: Aufgrund der Einführung der Abgeltungssteuer (zum 1.1.2009) sind die Einkünfte aus Kapitalvermögen nicht mehr vollständig in der Lohn- und Einkommensteuer enthalten. Die Aussagekraft des Rankings der Einkommensmillionäre ist dadurch eingeschränkt.

7. Ranking der Gemeinden mit mindestens sechs Einkommensmillionären¹⁾ in Hessen 2018

Rang	AGS	Verwaltungsbezirk	Steuer- pflichtige Einkommens- millionäre	Gesamtbetrag der Einkünfte		Festzusetzende Steuern	Einkommens- millionäre je 10 000 Steuer- pflichtigen insgesamt	Nachrichtlich: Steuerpflichtige insgesamt	Einkommens- millionäre je 10 000 Einwohner	Nachrichtlich: Einwohner am 31.12.2018
			Anzahl	1 000 Euro	Euro je Steuer- pflichtigen	1 000 Euro	Anzahl			
1	6434005	Königstein im Taunus, Stadt	86	175 478	2 040 444	73 546	103	8 388	52	16 648
2	6434006	Kronberg im Taunus, Stadt	64	124 597	1 946 824	51 941	65	9 817	35	18 311
3	6434001	Bad Homburg vor der Höhe, Stadt	122	260 259	2 133 269	201 630	43	28 576	23	54 248
4	6434003	Glashütten	10	18 882	1 888 229	7 702	35	2 879	19	5 392
5	6436001	Bad Soden am Taunus, Stadt	40	67 207	1 680 177	30 592	32	12 492	18	22 645
6	6434008	Oberursel (Taunus), Stadt	50	109 832	2 196 643	44 382	21	23 727	11	46 248
7	6432022	Seeheim-Jugenheim	17	52 445	3 085 009	19 567	21	8 218	10	16 411
8	6635022	Willingen (Upland)	6	7 676	1 279 344	2 245	19	3 175	10	6 073
9	6438002	Dreieich, Stadt	39	112 108	2 874 564	46 177	18	21 923	9	42 091
10	6631017	Künzell	13	27 435	2 110 418	8 525	15	8 573	8	16 583
11	6434009	Schmitten	7	11 743	1 677 519	4 886	15	4 595	7	9 433
13	6533006	Elz	6	16 883	2 813 831	5 777	15	3 982	7	8 155
14	6436008	Kelkheim (Taunus), Stadt	23	48 942	2 127 918	21 195	15	15 329	8	29 055
15	6533017	Weilburg, Stadt	9	16 574	1 841 524	4 473	15	6 151	7	12 990
16	6431002	Bensheim, Stadt	29	58 147	2 005 056	22 904	14	20 538	7	40 456
17	6431017	Mörlenbach	7	13 264	1 894 919	4 487	13	5 262	7	10 082
18	6436002	Eppstein, Stadt	9	18 577	2 064 068	7 359	13	6 964	7	13 655
19	6436007	Hofheim am Taunus, Kreisstadt	27	46 929	1 738 119	19 698	13	21 071	7	39 766
20	6412000	Frankfurt am Main, Stadt	492	1 118 756	2 273 895	482 475	12	396 443	7	753 056
21	6434012	Wehrheim	6	12 898	2 149 668	5 588	12	4 877	6	9 468
23	6438005	Heusenstamm, Stadt	12	47 381	3 948 386	17 160	12	9 842	6	18 973
24	6432014	Mühlthal	9	16 771	1 863 455	7 541	12	7 396	7	13 908
25	6440003	Bad Vilbel, Stadt	22	36 049	1 638 582	13 736	12	18 154	7	33 990
26	6439011	Niedernhausen	9	15 962	1 773 522	5 176	12	7 586	6	14 766
28	6440002	Bad Nauheim, Stadt	18	47 912	2 661 801	17 296	11	16 112	6	32 163
29	6631020	Petersberg	9	35 085	3 898 362	12 339	11	8 051	6	15 924
30	6432004	Dieburg, Stadt	9	21 506	2 389 529	7 531	11	8 124	6	15 679

7. Ranking der Gemeinden mit mindestens sechs Einkommensmillionären¹⁾ in Hessen 2018

Rang	AGS	Verwaltungsbezirk	Steuer- pflichtige Einkommens- millionäre	Gesamtbetrag der Einkünfte		Festzusetzende Steuern	Einkommens- millionäre je 10 000 Steuer- pflichtigen insgesamt	Nachrichtlich: Steuerpflichtige insgesamt	Einkommens- millionäre je 10 000 Einwohner	Nachrichtlich: Einwohner am 31.12.2018
			Anzahl	1 000 Euro	Euro je Steuer- pflichtigen	1 000 Euro	Anzahl			
31	6634014	Melsungen, Stadt	8	29 043	3 630 377	9 722	11	7 232	6	13 659
32	6531006	Grünberg, Stadt	7	12 448	1 778 332	4 785	11	6 641	5	13 598
33	6531011	Lich, Stadt	7	14 592	2 084 544	4 941	10	6 933	5	13 650
34	6531018	Wettenberg	6	9 951	1 658 489	3 764	9	6 367	5	12 541
35	6440023	Rosbach vor der Höhe, Stadt	6	8 924	1 487 352	2 976	9	6 400	5	12 307
37	6534014	Marburg, Universitätsstadt	34	113 976	3 352 224	128 088	9	37 867	4	76 851
38	6435010	Gelnhausen, Barbarossastadt, Kreisstadt	11	23 090	2 099 082	8 658	9	12 212	5	23 073
39	6414000	Wiesbaden, Landeshauptstadt	121	349 950	2 892 148	127 297	8	147 905	4	278 342
40	6431011	Heppenheim (Bergstraße), Kreisstadt	11	23 124	2 102 219	8 853	8	13 400	4	26 023
41	6440016	Nidda, Stadt	7	25 776	3 682 299	8 641	8	8 640	4	17 285
43	6533003	Bad Camberg, Stadt	6	12 259	2 043 115	4 080	8	7 382	4	14 263
44	6411000	Darmstadt, Wissenschaftsstadt	67	160 924	2 401 844	63 019	8	85 001	4	159 207
46	6436011	Schwalbach am Taunus, Stadt	6	11 924	1 987 389	3 732	8	7 801	4	15 333
47	6631009	Fulda, Stadt	26	96 345	3 705 580	29 691	8	34 161	4	68 586
49	6533009	Limburg an der Lahn, Kreisstadt	12	16 621	1 385 074	5 963	7	17 679	3	35 243
51	6439015	Taunusstein, Stadt	10	27 883	2 788 258	11 189	7	14 747	3	30 005
52	6439003	Eltville am Rhein, Stadt	6	11 310	1 885 046	4 693	7	9 006	4	17 077
53	6632002	Bad Hersfeld, Kreisstadt	10	21 637	2 163 672	6 151	7	15 256	3	29 800
54	6435006	Bruchköbel, Stadt	7	15 121	2 160 086	5 682	7	10 810	3	20 427
55	6434002	Friedrichsdorf, Stadt	8	14 208	1 775 982	4 710	6	12 940	3	25 194
56	6438009	Neu-Isenburg, Stadt	12	118 999	9 916 567	53 615	6	20 541	3	37 668
59	6433008	Mörfelden-Walldorf, Stadt	10	21 535	2 153 461	8 367	6	18 094	3	34 828
60	6532023	Wetzlar, Stadt	13	26 516	2 039 683	9 972	5	25 748	3	52 954
61	6438011	Rodgau, Stadt	11	17 030	1 548 147	7 982	5	23 223	2	45 202
62	6440005	Butzbach, Friedrich-Ludwig-Weidig-Stadt	6	11 276	1 879 398	3 962	5	12 943	2	26 197
63	6611000	Kassel, documenta-Stadt	44	100 013	2 273 025	35 721	4	104 105	2	201 585
64	6531005	Gießen, Universitätsstadt	18	36 701	2 038 922	12 415	4	42 662	2	88 546

7. Ranking der Gemeinden mit mindestens sechs Einkommensmillionären¹⁾ in Hessen 2018

Rang	AGS	Verwaltungsbezirk	Steuer- pflichtige Einkommens- millionäre	Gesamtbetrag der Einkünfte		Festzusetzende Steuern	Einkommens- millionäre je 10 000 Steuer- pflichtigen insgesamt	Nachrichtlich: Steuerpflichtige insgesamt	Einkommens- millionäre je 10 000 Einwohner	Nachrichtlich: Einwohner am 31.12.2018
			Anzahl	1 000 Euro	Euro je Steuer- pflichtigen	1 000 Euro	Anzahl			
65	6431020	Viernheim, Stadt	6	9 223	1 537 136	3 475	3	17 653	2	34 175
66	6413000	Offenbach am Main, Stadt	21	34 963	1 664 883	12 585	3	68 500	2	128 744
67	6435014	Hanau, Brüder-Grimm-Stadt	13	24 659	1 896 818	8 799	3	47 830	1	96 023
69	6433012	Rüsselsheim am Main, Stadt	6	11 768	1 961 282	2 911	2	33 779	1	65 440

1) Unbeschränkt Lohn- und Einkommensteuerpflichtige mit einem Gesamtbetrag der Einkünfte von 1 Million Euro oder mehr. Hinweis: Aufgrund der Einführung der Abgeltungssteuer (zum 1.1.2009) sind die Einkünfte aus Kapitalvermögen nicht mehr vollständig in der Lohn- und Einkommensteuer enthalten. Die Aussagekraft des Rankings der Einkommensmillionäre ist dadurch eingeschränkt.