



Statistische Berichte



Kennziffer: B I 1 - j/21

April 2022

Die allgemeinbildenden Schulen in Hessen 2021

Teil 2: Realschulen
Stand: 1. November 2021

Hessisches Statistisches Landesamt, Wiesbaden

Impressum

Dienstgebäude: Rheinstraße 35/37, 65185 Wiesbaden

Briefadresse: 65175 Wiesbaden

Kontakt für Fragen und Anregungen zu diesem Bericht

Frau Ostermayer	0611 3802-324
Herr Krause	0611 3802-327
Frau Hauk	0611 3802-322
E-Mail	schulen@statistik.hessen.de
Telefax	0611 3802-390
Internet	https://statistik.hessen.de

Copyright

© Hessisches Statistisches Landesamt, Wiesbaden, 2022

Vervielfältigung und Verbreitung, auch auszugsweise, mit Quellenangabe gestattet.

Allgemeine Geschäftsbedingungen

Die Allgemeinen Geschäftsbedingungen sind unter

<https://statistik.hessen.de/ueber-uns/agb-und-impressum/agb>
abrufbar.

Zeichenerklärungen

- = genau Null (nichts vorhanden) bzw. keine Veränderung eingetreten
- 0 = Zahlenwert ungleich Null, Betrag jedoch kleiner als die Hälfte von 1 in der letzten besetzten Stelle
- . = Zahlenwert unbekannt oder geheim zu halten
- ... = Zahlenwert lag bei Redaktionsschluss noch nicht vor
- () = Aussagewert eingeschränkt, da der Zahlenwert statistisch unsicher ist
- / = keine Angabe, da Zahlenwert nicht sicher genug
- x = Tabellenfeld gesperrt, weil Aussage nicht sinnvoll
(oder bei Veränderungsraten ist die Ausgangszahl kleiner als 100)
- D = Durchschnitt
- s = geschätzte Zahl
- p = vorläufige Zahl
- r = berichtigte Zahl

Aus Gründen der Übersichtlichkeit sind nur negative Veränderungsraten und Salden mit einem Vorzeichen versehen. Positive Veränderungsraten und Salden sind ohne Vorzeichen.

Im Allgemeinen ist ohne Rücksicht auf die Endsumme auf- bzw. abgerundet worden.

Das Ergebnis der Summierung der Einzelzahlen kann deshalb geringfügig von der Endsumme abweichen.

Inhalt

	Seite
I. Grundlagen und Methoden	
1. Hinweise	2
2. Begriffliche Erläuterungen	3
II. Abbildungen	
1. Schülerinnen und Schüler an den allgemeinbildenden Schulen in Hessen im Schuljahr 2021/22 nach Schulformen	2
2. Deutsche und ausländische Realschülerinnen und Realschüler in Hessen im Schuljahr 2021/22	4
3. Realschülerinnen und Realschüler in Hessen seit 1980	4
III. Tabellenteil	
1. Realschulen in Hessen seit 1975	5
2. Schulen, Klassen, Schülerinnen und Schüler an Realschulen in Hessen im Schuljahr 2021/22 nach Verwaltungsbezirken	6
3. Schülerinnen und Schüler an Realschulen in Hessen im Schuljahr 2021/22 nach Verwaltungsbezirken, Jahrgangsstufen und Geschlecht	8
4. Klassen an Realschulen in Hessen im Schuljahr 2021/22 nach Jahrgangsstufen und Klassenfrequenzgruppen	10
5. Deutsche und ausländische Schülerinnen und Schüler an Realschulen in Hessen, die im Schuljahr 2021/22 die gleiche Jahrgangsstufe besuchen wie im Vorjahr, nach Verwaltungsbezirken und Jahrgangsstufen	11
6. Ausländische Schülerinnen und Schüler an Realschulen in Hessen im Schuljahr 2021/22 nach Kontinenten und ausgewählten Staatsangehörigkeiten	12
7. Deutsche und ausländische Schulentlassene aus Realschulen in Hessen am Ende des Schuljahres 2020/21 nach Verwaltungsbezirken, Art des Abschlusses und Geschlecht	13
8. Schulen, Klassen, Schülerinnen und Schüler an Realschulen in Hessen im Schuljahr 2021/22 nach Schulamtsbezirken	14

1. Hinweise

Der größte Teil der Tabellen dieses Berichtes weist drei Summen aus. In der Summe a) sind stets die selbstständigen Realschulen bzw. mit anderen Schulen (außer Gesamtschulen) verbundenen Realschulen berücksichtigt. Nur diese Summe ist in den Tabellen nach den Merkmalen der Vospalten aufgeteilt. Summe b) beinhaltet die entsprechenden Ergebnisse für Realschulzweige an Gesamtschulen. Summe c) kommt durch Addition von a + b zustande.

Schülerinnen und Schüler, die in Realschulklassen an Förderschulen unterrichtet werden, sind in diesem Bericht nicht enthalten. Sie werden bei den Förderschulen nachgewiesen.

Lehrerdaten werden in dem Statistischen Bericht B I 2 und B II 2 „Lehrerinnen und Lehrer an den allgemeinbildenden und beruflichen Schulen in Hessen“ veröffentlicht.

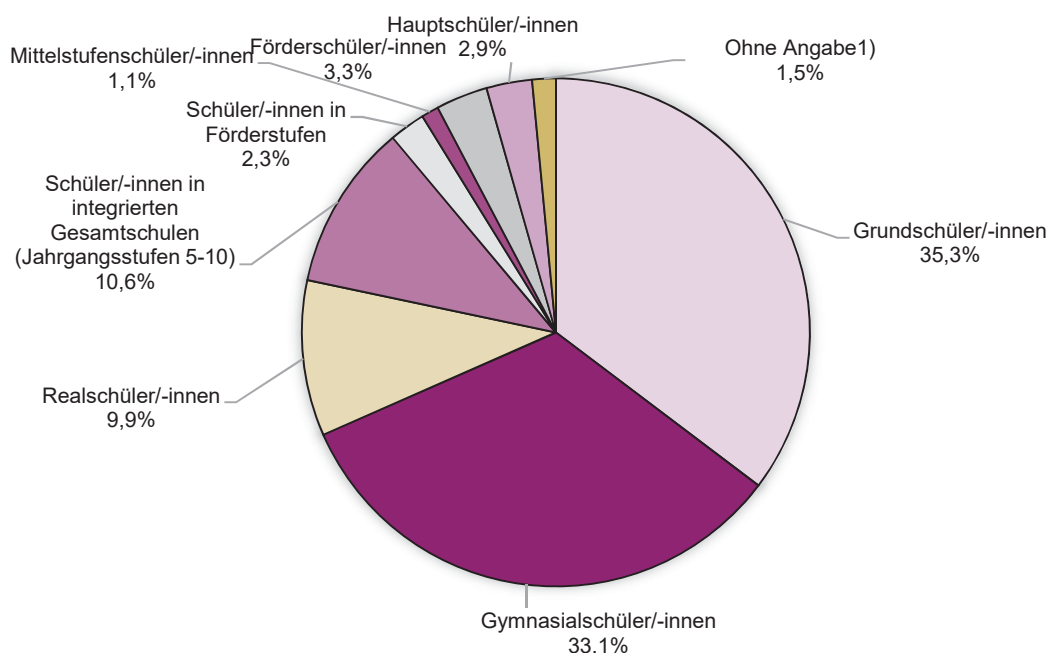
Die Ergebnisse der Landesschulstatistik werden für die anderen Schulformen des allgemeinen Schulwesens unter der Kennziffer B I 1 - j/21 in folgenden Statistischen Berichten nachgewiesen:

- a) Grundschulen, Hauptschulen, Mittelstufenschulen, Förderstufen, Förderschulen und sonderpädagogisch Förderung (Teil 1)
- b) Gymnasien und Schulen für Erwachsene (Teil 3)
- c) Gesamtschulen (Teil 4)

Die Schülerinnen und Schüler werden nach dem Schulstandort und nicht nach der Wohngemeinde nachgewiesen.

Angaben „divers“ und „ohne Angaben“ beim Merkmal Geschlecht: Zur Wahrung der Geheimhaltung erfolgt für die vorliegende Veröffentlichung eine Zuordnung der Merkmalsausprägungen „divers“ und „ohne Angabe“ zu den Kategorien „männlich“ und „weiblich“ per Zufallsprinzip.

1. Schülerinnen und Schüler an den allgemeinbildenden Schulen in Hessen im Schuljahr 2021/22 nach Schulformen



1) Schülerinnen und Schüler aus dem Ausland, die in Intensivklassen grundlegende Kenntnisse der deutschen Sprache erwerben müssen.

2. Begriffliche Erläuterungen

Realschulen und Realschulzweige vermitteln ihren Schülerinnen und Schülern eine allgemeine Bildung und ermöglichen ihnen entsprechend ihren Leistungen und Neigungen eine Ausbildung zu beginnen oder ihren Bildungsweg in berufs- oder studienqualifizierenden Bildungsgängen fortzusetzen.

Die Realschulen und Realschulzweige bauen auf den Lernanforderungen der Grundschule bzw. der Förderstufe auf.

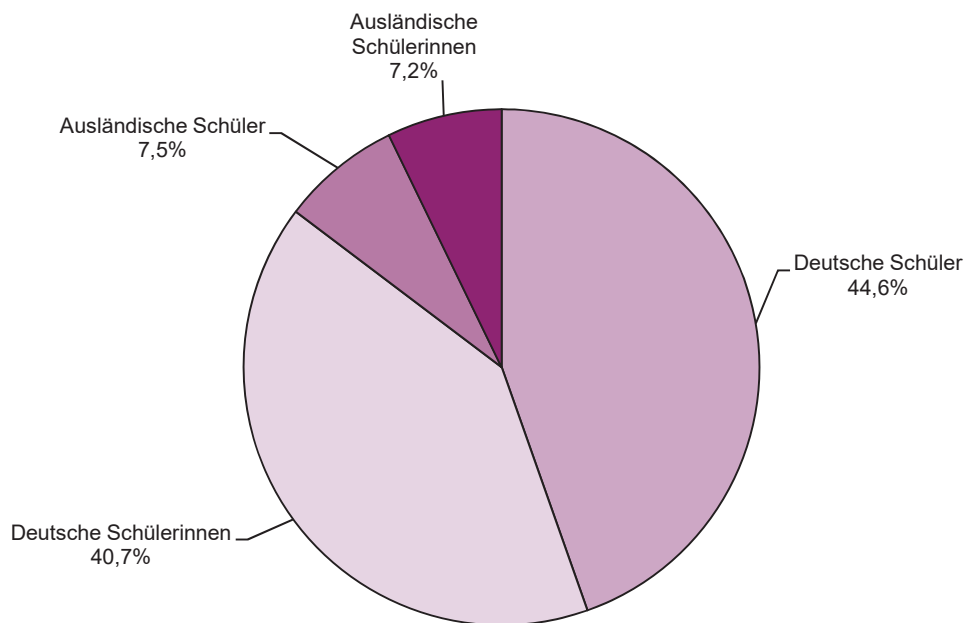
Das landesweit einheitliche Abschlussverfahren am Ende der Jahrgangsstufe 10 führt zum Realschulabschluss (mittlerer Abschluss) oder zum qualifizierenden Realschulabschluss. Das Verfahren besteht aus einer Präsentation auf Basis einer Hausarbeit und je einer landesweit einheitlichen schriftlichen Arbeit in Deutsch, Mathematik und 1. Fremdsprache.

Der mittlere Abschluss (Realschulabschluss) in Form des qualifizierenden Realschulabschlusses wird zuerkannt, wenn die aus den Endnoten nach § 61 der VOBGM berechnete Durchschnittsnote in den Fächern Deutsch, Mathematik und 1. Fremdsprache sowie in den übrigen Fächern gleichfalls jeweils mindestens befriedigend ist und die Lernentwicklung, der Leistungsstand und die Arbeitshaltung der Schülerin oder des Schülers eine erfolgreiche Teilnahme am Unterricht in der gymnasialen Oberstufe oder dem beruflichen Gymnasium erwarten lassen. Der qualifizierende Realschulabschluss berechtigt zum Übergang in die gymnasiale Oberstufe, das berufliche Gymnasium sowie die Fachoberschule.

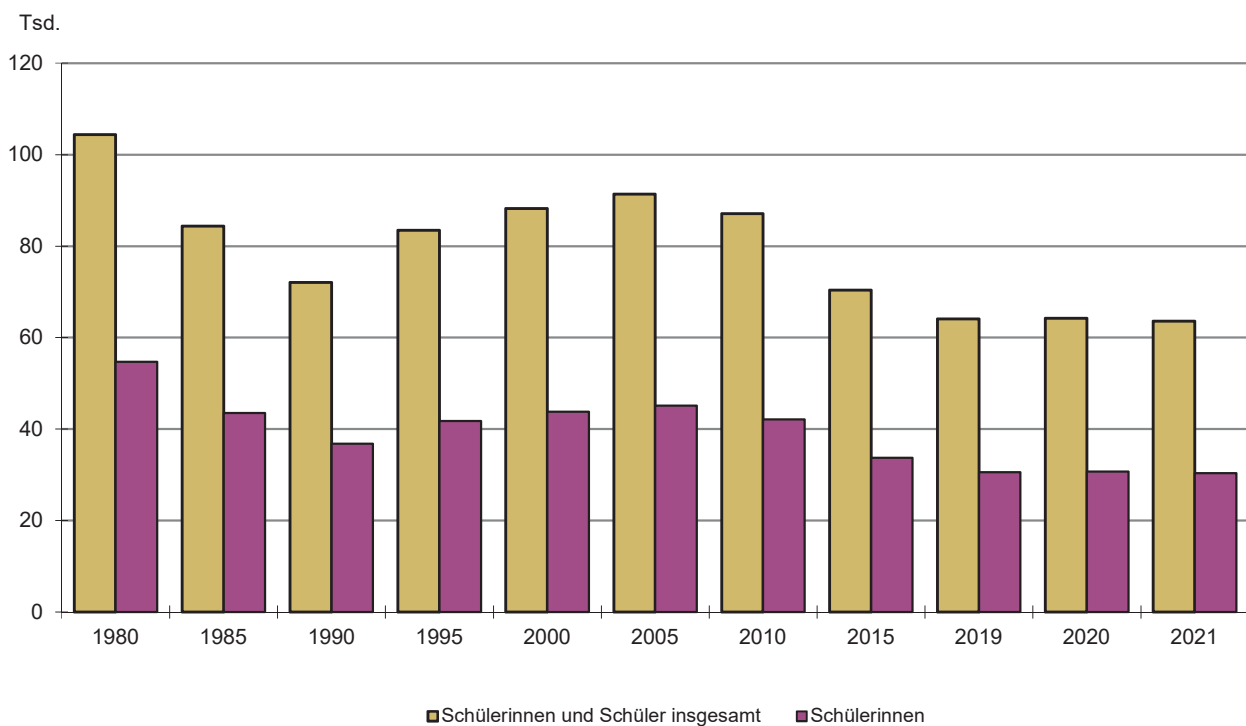
Es bestehen sowohl selbstständige als auch mit Hauptschulen verbundene Realschulen sowie Realschulzweige an Mittelstufenschulen und schulformbezogenen Gesamtschulen.

Abgangszeugnis: Wer die Schule verlässt, ohne einen Abschluss zu erwerben, erhält ein Abgangszeugnis gemäß § 74 Abs. 4 Hessisches Schulgesetz.

2. Deutsche und ausländische Realschülerinnen und Realschüler in Hessen im Schuljahr 2021/22



3. Realschülerinnen und Realschüler in Hessen seit 1980



1. Realschulen in Hessen seit 1975

Schuljahr	Anzahl der							
	Schulen	Klassen	Realschüler/-innen			darunter an Gesamtschulen		
			insgesamt	und zwar		insgesamt	und zwar	
				weiblich	Ausländer/ -innen		weiblich	Ausländer/ -innen
1975/76	255	3 046	93 017	49 138	1 573	20 984	10 786	352
1980/81	270	3 483	104 472	54 721	3 303	36 814	19 007	1 250
1981/82	271	3 461	103 518	54 092	4 045	37 764	19 413	1 595
1982/83	271	3 407	101 023	52 571	4 802	39 631	20 347	1 971
1983/84	274	3 329	96 991	50 489	5 442	38 369	19 827	2 187
1984/85	272	3 209	90 861	47 161	5 810	35 702	18 282	2 270
1985/86	271	3 087	84 449	43 520	6 385	33 420	16 941	2 662
1986/87	270	2 918	77 476	39 933	6 915	31 563	16 052	3 087
1987/88	274	2 786	71 664	36 834	7 575	29 275	14 794	3 342
1988/89	280	2 830	70 907	36 297	8 626	28 559	14 465	3 647
1989/90	281	2 863	70 996	36 451	9 153	28 844	14 620	3 960
1990/91	282	2 904	72 105	36 868	9 597	29 188	14 716	4 101
1991/92	282	3 000	74 328	37 813	10 253	30 268	15 125	4 413
1992/93	285	3 080	77 195	39 094	11 102	32 023	15 821	4 872
1993/94	286	3 156	79 658	40 305	11 500	33 601	16 624	5 049
1994/95	287	3 209	81 760	40 966	11 641	34 530	16 858	5 026
1995/96	289	3 248	83 504	41 835	11 703	35 313	17 248	4 941
1996/97	287	3 283	85 279	42 605	11 926	35 505	17 303	4 790
1997/98	284	3 320	86 173	42 957	11 913	36 189	17 637	4 815
1998/99	285	3 364	86 624	42 993	11 936	35 905	17 438	4 766
1999/2000	286	3 393	87 598	43 254	11 960	36 538	17 675	4 752
2000/01	287	3 422	88 203	43 820	11 994	37 069	18 050	4 873
2001/02	286	3 482	90 151	44 772	12 227	38 121	18 479	4 976
2002/03	292	3 546	92 028	45 641	12 548	39 175	19 037	5 151
2003/04	294	3 586	92 645	45 914	12 868	39 512	19 196	5 369
2004/05	297	3 570	92 118	45 515	13 088	39 029	18 985	5 373
2005/06	297	3 542	91 477	45 076	13 340	39 087	18 938	5 482
2006/07	298	3 537	90 911	44 628	13 662	39 628	19 079	5 796
2007/08	296	3 506	89 727	43 807	13 890	38 684	18 579	5 707
2008/09	295	3 498	89 141	43 399	13 821	38 073	18 281	5 508
2009/10	291	3 524	88 015	42 716	13 778	37 544	18 055	5 420
2010/11	289	3 528	87 107	42 129	13 470	37 224	17 953	5 362
2011/12	284	3 503	85 112	41 140	12 882	36 239	17 400	5 113
2012/13	284	3 422	82 515	39 898	11 931	34 974	16 841	4 829
2013/14	286	3 324	78 734	38 034	10 676	33 601	16 020	4 302
2014/15	273	3 153	73 740	35 435	9 314	31 732	14 949	3 745
2015/16	267	3 018	70 423	33 739	8 424	30 784	14 525	3 447
2016/17	253	2 895	67 238	32 159	7 721	29 512	13 871	3 239
2017/18	252	2 820	65 834	31 455	7 974	29 045	13 613	3 476
2018/19	247	2 774	64 563	30 887	8 088	28 363	13 242	3 601
2019/20	247	2 755	64 117	30 611	8 328	28 594	13 341	3 722
2020/21	247	2 748	64 223	30 665	8 898	29 519	13 777	4 235
2021/22	242	2 735	63 690	30 486	9 349	29 790	13 845	4 548

2. Schulen, Klassen, Schülerinnen und Schüler an Realschulen

Lfd. Nr.	Kreisfreie Stadt Landkreis	Schulen, in denen Realschüler/-innen unterrichtet werden			Realschulklassen			
		insgesamt	davon sind		insgesamt	davon an		insgesamt
			Real- schulen ¹⁾	Gesamt- schulen mit Realschul- klassen		Real- schulen ¹⁾	Gesamt- schulen	
1	Darmstadt, Wissenschaftsstadt	5	3	2	52	30	22	1 129
2	Frankfurt am Main, Stadt	18	15	3	226	189	37	5 885
3	Offenbach am Main, Stadt	4	1	3	26	4	22	514
4	Wiesbaden, Landeshauptstadt	7	6	1	96	94	2	2 500
5	Landkreis Bergstraße	13	10	3	191	127	64	4 315
6	Landkreis Darmstadt-Dieburg	12	1	11	106	8	98	2 225
7	Landkreis Groß-Gerau	4	2	2	31	13	18	740
8	Hochtaunuskreis	9	4	5	93	44	49	2 216
9	Main-Kinzig-Kreis	17	14	3	259	196	63	6 202
10	Main-Taunus-Kreis	11	3	8	141	40	101	3 428
11	Odenwaldkreis	3	—	3	44	—	44	943
12	Landkreis Offenbach	13	5	8	198	62	136	4 816
13	Rheingau-Taunus-Kreis	7	3	4	91	39	52	2 158
14	Wetteraukreis	12	6	6	140	59	81	3 306
15	Reg.-Bez. D a r m s t a d t	135	73	62	1 694	905	789	40 377
16	Landkreis Gießen	7	1	6	61	12	49	1 386
17	Lahn-Dill-Kreis	8	4	4	92	45	47	2 058
18	Landkreis Limburg-Weilburg	10	6	4	122	64	58	2 706
19	Landkreis Marburg-Biedenkopf	9	5	4	84	49	35	1 771
20	Vogelsbergkreis	6	2	4	48	20	28	1 049
21	Reg.-Bez. G i e ß e n	40	18	22	407	190	217	8 970
22	Kassel, documenta-Stadt	6	3	3	63	30	33	1 575
23	Landkreis Fulda	14	11	3	213	187	26	5 255
24	Landkreis Hersfeld-Rotenburg	8	1	7	58	4	54	1 195
25	Landkreis Kassel	8	1	7	56	—	56	1 239
26	Schwalm-Eder-Kreis	11	5	6	87	44	43	1 853
27	Landkreis Waldeck-Frankenberg	14	12	2	120	91	29	2 497
28	Werra-Meißner-Kreis	6	1	5	37	5	32	729
29	Reg.-Bez. K a s s e l	67	34	33	634	361	273	14 343
30	Land H e s s e n	242	125	117	2 735	1 456	1 279	63 690

¹⁾ Einschl. mit anderen Schulformen (außer Gesamtschulen) verbundenen Realschulen. — ²⁾ Einschl. Realschülerinnen und Realschüler an privaten

in Hessen im Schuljahr 2021/22 nach Verwaltungsbezirken

Realschüler/-innen								Von den Schüler- innen und Schülern waren an privaten Schulen ²⁾	Lfd. Nr.
und zwar		von den Schülerinnen und Schülern wurden unterrichtet in							
weiblich	Ausländer/ -innen	Realschulen ¹⁾			Realschulklassen an Gesamtschulen				
		insgesamt	und zwar		insgesamt	und zwar			
			weiblich	Ausländer/ -innen		weiblich	Ausländer/ -innen		
524	204	657	309	92	472	215	112	315	1
2 725	1 540	4 893	2 241	1 280	992	484	260	287	2
321	173	37	11	—	477	310	173	197	3
1 169	434	2 448	1 137	408	52	32	26	43	4
1 995	642	2 714	1 273	387	1 601	722	255	117	5
1 023	296	144	67	11	2 081	956	285	—	6
352	107	278	123	22	462	229	85	33	7
1 350	344	1 058	862	93	1 158	488	251	705	8
3 170	823	4 547	2 354	618	1 655	816	205	453	9
1 603	605	1 069	548	88	2 359	1 055	517	456	10
426	96	—	—	—	943	426	96	—	11
2 104	993	1 515	662	310	3 301	1 442	683	—	12
985	284	937	470	108	1 221	515	176	195	13
1 520	455	1 340	654	194	1 966	866	261	—	14
19 267	6 996	21 637	10 711	3 611	18 740	8 556	3 385	2 801	15
675	145	278	157	9	1 108	518	136	278	16
980	217	959	463	77	1 099	517	140	—	17
1 276	309	1 310	613	195	1 396	663	114	—	18
857	173	968	455	80	803	402	93	—	19
520	105	507	261	73	542	259	32	—	20
4 308	949	4 022	1 949	434	4 948	2 359	515	278	21
740	335	753	356	89	822	384	246	216	22
2 573	492	4 641	2 249	460	614	324	32	1 263	23
535	97	27	6	1	1 168	529	96	27	24
616	128	1	1	—	1 238	615	128	1	25
873	115	838	390	64	1 015	483	51	651	26
1 223	174	1 920	959	141	577	264	33	2	27
351	63	61	20	1	668	331	62	—	28
6 911	1 404	8 241	3 981	756	6 102	2 930	648	2 160	29
30 486	9 349	33 900	16 641	4 801	29 790	13 845	4 548	5 239	30

3. Schülerinnen und Schüler an Realschulen in Hessen im Schuljahr

Lfd. Nr.	Kreisfreie Stadt Landkreis	Schüler/-innen			davon in der					
					5.			6.		
		insgesamt	%	darunter weiblich	Schüler/-innen		darunter weiblich	Schüler/-innen		darunter weiblich
					insgesamt	%		insgesamt	%	
1	Darmstadt, Wissenschaftsstadt	657	100	309	93	14,2	39	86	13,1	34
2	Frankfurt am Main, Stadt	4 893	100	2 241	735	15,0	326	738	15,1	362
3	Offenbach am Main, Stadt	37	100	11	—	0,0	—	—	0,0	—
4	Wiesbaden, Landeshauptstadt	2 448	100	1 137	343	14,0	152	381	15,6	193
5	Landkreis Bergstraße	2 714	100	1 273	439	16,2	215	445	16,4	203
6	Landkreis Darmstadt-Dieburg	144	100	67	—	0,0	—	—	0,0	—
7	Landkreis Groß-Gerau	278	100	123	—	0,0	—	—	0,0	—
8	Hochtaunuskreis	1 058	100	862	91	8,6	91	105	9,9	105
9	Main-Kinzig-Kreis	4 547	100	2 354	709	15,6	363	670	14,7	349
10	Main-Taunus-Kreis	1 069	100	548	95	8,9	42	195	18,2	101
11	Odenwaldkreis	—	—	—	—	0,0	—	—	0,0	—
12	Landkreis Offenbach	1 515	100	662	146	9,6	65	160	10,6	63
13	Rheingau-Taunus-Kreis	937	100	470	117	12,5	61	156	16,6	83
14	Wetteraukreis	1 340	100	654	122	9,1	59	136	10,1	53
15	Reg.-Bez. D a r m s t a d t	21 637	100	10 711	2 890	13,4	1 413	3 072	14,2	1 546
16	Landkreis Gießen	278	100	157	48	17,3	27	49	17,6	28
17	Lahn-Dill-Kreis	959	100	463	127	13,2	58	129	13,5	56
18	Landkreis Limburg-Weilburg	1 310	100	613	169	12,9	80	166	12,7	70
19	Landkreis Marburg-Biedenkopf	968	100	455	—	0,0	—	—	0,0	—
20	Vogelsbergkreis	507	100	261	—	0,0	—	—	0,0	—
21	Reg.-Bez. G i e ß e n	4 022	100	1 949	344	8,6	165	344	8,6	154
22	Kassel, documenta-Stadt	753	100	356	114	15,1	55	105	13,9	45
23	Landkreis Fulda	4 641	100	2 249	800	17,2	400	770	16,6	359
24	Landkreis Hersfeld-Rotenburg	27	100	6	—	0,0	—	—	0,0	—
25	Landkreis Kassel	1	100	1	—	0,0	—	—	0,0	—
26	Schwalm-Eder-Kreis	838	100	390	63	7,5	26	64	7,6	23
27	Landkreis Waldeck-Frankenberg	1 920	100	959	144	7,5	69	163	8,5	73
28	Werra-Meißner-Kreis	61	100	20	—	0,0	—	—	0,0	—
29	Reg.-Bez. K a s s e l	8 241	100	3 981	1 121	13,6	550	1 102	13,4	500
30	Land H e s s e n	a 33 900	100	16 641	4 355	12,8	2 128	4 518	13,3	2 200
		b 29 790	100	13 845	2 414	8,1	1 083	2 399	8,1	1 105
		c 63 690	100	30 486	6 769	10,6	3 211	6 917	10,9	3 305

a) = Summe der Schülerinnen und Schüler an Realschulen sowie mit anderen Schulen (außer Gesamtschulen) verbundenen Realschulen. — b) = Realschülerinnen und Realschüler an Gesamtschulen. — c) = Summe a + b.

2021/22 nach Verwaltungsbezirken, Jahrgangsstufen und Geschlecht

... Jahrgangsstufe												Lfd. Nr.
7.			8.			9.			10.			
Schüler/-innen		darunter weiblich	Schüler/-innen		darunter weiblich	Schüler/-innen		darunter weiblich	Schüler/-innen		darunter weiblich	
insgesamt	%		insgesamt	%		insgesamt	%		insgesamt	%		
110	16,7	55	112	17,0	59	137	20,9	67	119	18,1	55	1
730	14,9	315	883	18,0	410	895	18,3	378	912	18,6	450	2
11	29,7	5	5	13,5	1	6	16,2	—	15	40,5	5	3
424	17,3	193	415	17,0	195	420	17,2	182	465	19,0	222	4
420	15,5	202	454	16,7	216	519	19,1	228	437	16,1	209	5
33	22,9	12	36	25,0	19	36	25,0	17	39	27,1	19	6
57	20,5	26	81	29,1	32	71	25,5	31	69	24,8	34	7
202	19,1	166	210	19,8	163	186	17,6	139	264	25,0	198	8
820	18,0	407	809	17,8	409	774	17,0	406	765	16,8	420	9
179	16,7	94	197	18,4	91	213	19,9	123	190	17,8	97	10
—	0,0	—	—	0,0	—	—	0,0	—	—	0,0	—	11
289	19,1	131	309	20,4	149	303	20,0	118	308	20,3	136	12
168	17,9	89	166	17,7	75	181	19,3	95	149	15,9	67	13
255	19,0	133	246	18,4	129	290	21,6	144	291	21,7	136	14
3 698	17,1	1 828	3 923	18,1	1 948	4 031	18,6	1 928	4 023	18,6	2 048	15
47	16,9	28	44	15,8	22	51	18,3	25	39	14,0	27	16
203	21,2	104	145	15,1	65	201	21,0	111	154	16,1	69	17
238	18,2	106	205	15,6	106	270	20,6	121	262	20,0	130	18
216	22,3	102	234	24,2	114	269	27,8	123	249	25,7	116	19
108	21,3	61	139	27,4	69	130	25,6	60	130	25,6	71	20
812	20,2	401	767	19,1	376	921	22,9	440	834	20,7	413	21
148	19,7	75	127	16,9	52	129	17,1	65	130	17,3	64	22
712	15,3	329	746	16,1	362	791	17,0	383	822	17,7	416	23
2	7,4	1	8	29,6	2	7	25,9	2	10	37,0	1	24
—	0,0	—	—	0,0	—	—	0,0	—	1	100,0	1	25
214	25,5	107	152	18,1	67	182	21,7	82	163	19,5	85	26
380	19,8	193	392	20,4	197	418	21,8	216	423	22,0	211	27
11	18,0	5	21	34,4	6	14	23,0	4	15	24,6	5	28
1 467	17,8	710	1 446	17,5	686	1 541	18,7	752	1 564	19,0	783	29
5 977	17,6	2 939	6 136	18,1	3 010	6 493	19,2	3 120	6 421	18,9	3 244	
5 948	20,0	2 781	6 308	21,2	2 938	6 483	21,8	2 992	6 238	20,9	2 946	30
11 925	18,7	5 720	12 444	19,5	5 948	12 976	20,4	6 112	12 659	19,9	6 190	

4. Klassen an Realschulen in Hessen im Schuljahr 2021/22 nach Jahrgangsstufen und Klassenfrequenzgruppen

Jahrgangsstufe	Klassen insgesamt	davon mit ... Schülerinnen und Schülern							
		bis 18	19 bis 20	21 bis 23	24 bis 25	26 bis 28	29 bis 30	31 bis 33	34 oder mehr
Klassen an Realschulen und mit anderen Schulen (außer Gesamtschulen) verbundenen Realschulen									
5	193	32	26	41	36	31	22	5	—
6	196	21	22	54	28	48	23	—	—
7	260	35	26	61	45	56	31	6	—
8	261	45	18	51	43	63	36	5	—
9	275	40	20	59	34	80	34	8	—
10	271	45	25	46	43	64	43	5	—
Zusammen	1 456	218	137	312	229	342	189	29	—
Realschulklassen an Gesamtschulen									
5	103	10	9	19	19	38	7	1	—
6	104	10	4	35	27	18	8	2	—
7	262	32	35	73	53	58	10	1	—
8	271	24	35	76	58	57	18	3	—
9	270	20	17	70	48	94	19	2	—
10	269	25	36	70	62	58	18	—	—
Zusammen	1 279	121	136	343	267	323	80	9	—
Realschulklassen i n s g e s a m t									
5	296	42	35	60	55	69	29	6	—
6	300	31	26	89	55	66	31	2	—
7	522	67	61	134	98	114	41	7	—
8	532	69	53	127	101	120	54	8	—
9	545	60	37	129	82	174	53	10	—
10	540	70	61	116	105	122	61	5	—
Zusammen	2 735	339	273	655	496	665	269	38	—

**5. Deutsche und ausländische Schülerinnen und Schüler an Realschulen in Hessen,
die im Schuljahr 2021/22 die gleiche Jahrgangsstufe besuchen wie im Vorjahr,
nach Verwaltungsbezirken und Jahrgangsstufen**

Kreisfreie Stadt Landkreis	Wiederholer/-innen			davon in der . . . Jahrgangsstufe											
	insg.	und zwa		5.		6.		7.		8.		9.		10.	
		weibl.	ausl.	insg.	weibl.	insg.	weibl.	insg.	weibl.	insg.	weibl.	insg.	weibl.	insg.	weibl.
Darmstadt, Wissenschaftsstadt	38	19	12	2	1	1	—	1	1	13	7	12	6	9	4
Frankfurt am Main, Stadt	206	74	53	21	5	30	11	34	12	40	14	38	17	43	15
Offenbach am Main, Stadt	4	—	—	—	—	—	—	1	—	—	—	2	—	1	—
Wiesbaden, Landeshauptstadt	110	42	13	7	2	14	4	26	14	13	5	25	7	25	10
Landkreis Bergstraße	72	26	10	9	4	4	1	10	4	9	4	30	9	10	4
Landkreis Darmstadt-Dieburg	3	1	—	—	—	—	—	—	—	—	—	3	1	—	—
Landkreis Groß-Gerau	13	3	1	—	—	—	—	2	—	3	1	5	1	3	1
Hochtaunuskreis	34	23	—	2	2	2	2	4	4	7	4	11	6	8	5
Main-Kinzig-Kreis	141	52	28	15	3	20	9	26	7	25	9	36	11	19	13
Main-Taunus-Kreis	29	10	4	3	2	4	1	1	—	1	—	14	5	6	2
Odenwaldkreis	—	—	—	—	—	—	—	—	—	—	—	—	—	—	—
Landkreis Offenbach	88	30	17	3	—	7	2	8	2	23	12	24	6	23	8
Rheingau-Taunus-Kreis	15	8	1	1	—	1	1	3	2	3	1	4	2	3	2
Wetteraukreis	60	26	9	2	—	3	—	9	7	6	1	23	10	17	8
Reg.-Bez. D a r m s t a d t	813	314	148	65	19	86	31	125	53	143	58	227	81	167	72
Landkreis Gießen	5	3	—	—	—	1	1	—	—	—	—	3	1	1	1
Lahn-Dill-Kreis	28	12	3	—	—	3	1	4	1	5	2	14	7	2	1
Landkreis Limburg-Weilburg	48	18	5	5	1	3	1	7	4	9	3	10	2	14	7
Landkreis Marburg-Biedenkopf	25	13	5	—	—	—	—	4	—	3	2	17	10	1	1
Vogelsbergkreis	25	10	3	—	—	—	—	8	3	6	2	9	5	2	—
Reg.-Bez. G i e ß e n	131	56	16	5	1	7	3	23	8	23	9	53	25	20	10
Kassel, documenta-Stadt	32	17	—	3	1	2	—	4	3	6	3	11	8	6	2
Landkreis Fulda	125	50	21	12	4	19	8	27	7	27	13	31	12	9	6
Landkreis Hersfeld-Rotenburg	1	—	—	—	—	—	—	—	—	1	—	—	—	—	—
Landkreis Kassel	—	—	—	—	—	—	—	—	—	—	—	—	—	—	—
Schwalm-Eder-Kreis	35	16	4	1	1	5	1	8	5	3	2	13	5	5	2
Landkreis Waldeck-Frankenberg	91	35	12	1	1	1	—	12	4	16	4	44	20	17	6
Werra-Meißner-Kreis	—	—	—	—	—	—	—	—	—	—	—	—	—	—	—
Reg.-Bez. K a s s e l	284	118	37	17	7	27	9	51	19	53	22	99	45	37	16
Land H e s s e n	a 1 228	488	201	87	27	120	43	199	80	219	89	379	151	224	98
	b 1 263	544	161	46	18	80	34	172	73	251	120	439	180	275	119
	c 2 491	1 032	362	133	45	200	77	371	153	470	209	818	331	499	217

a) = Summe der Schülerinnen und Schüler an Realschulen sowie mit anderen Schulen (außer Gesamtschulen) verbundenen Realschulen. — b) = Realschülerinnen und Realschüler an Gesamtschulen. — c) = Summe a + b.

6. Ausländische Schülerinnen und Schüler an Realschulen in Hessen im Schuljahr 2021/22 nach Kontinenten und ausgewählten Staatsangehörigkeiten

Kontinent – Staatsangehörigkeit	Schüler/-innen		davon sind aus		Kontinent – Staatsangehörigkeit	Schüler/-innen	
	insgesamt	weiblich	EU- Staaten	Nicht-EU- Staaten		insgesamt	weiblich
Europa insgesamt	5 639	2 774	3 826	1 813	Afrika insgesamt	615	315
davon					davon		
albanisch	100	53	—	100	ägyptisch	24	14
belgisch	13	9	13	—	algerisch	15	5
bosnisch-herzegowinisch	179	83	—	179	äthiopisch	50	23
britisch	29	14	—	29	eritreisch	133	69
bulgarisch	371	199	371	—	ghanaisch	41	26
dänisch	1	1	1	—	kenianisch	13	6
estnisch	7	5	7	—	kongolesisch (Dem. Republik)	11	7
finnisch	3	—	3	—	marokkanisch	124	74
französisch	24	8	24	—	nigerianisch	29	8
griechisch	191	93	191	—	somalisch	109	42
irisch	3	1	3	—	südafrikanisch	7	4
isländisch	1	—	—	1	übriges Afrika	59	37
italienisch	494	246	494	—	Amerika insgesamt	106	57
kosovarisch	147	85	—	147	davon		
kroatisch	463	215	463	—	amerikanisch (USA)	38	20
lettisch	33	13	33	—	brasilianisch	16	8
litauisch	70	35	70	—	dominikanisch (Dom. Rep.)	12	8
luxemburgisch	1	—	1	—	kolumbianisch	11	4
maltesisch	—	—	—	—	übriges Amerika	29	17
mazedonisch	94	43	—	94	Asien insgesamt	2 951	1 390
moldauisch	70	37	—	70	davon		
monegassisch	1	1	—	1	afghanisch	755	347
montenegrinisch	23	9	—	23	bangladeschisch	23	9
niederländisch	43	19	43	—	chinesisch (China)	33	11
norwegisch	3	1	—	3	indisch	93	40
österreichisch	32	20	32	—	irakisch	202	100
polnisch	801	367	801	—	iranisch	175	84
portugiesisch	91	36	91	—	kasachisch	25	11
rumänisch	652	345	652	—	koreanisch (Republik Korea)	36	12
russisch	131	68	—	131	pakistanisch	324	130
schwedisch	13	4	13	—	syrisch	1 062	524
schweizerisch	3	2	—	3	thailändisch	29	19
serbisch	283	147	—	283	vietnamesisch	36	19
slowakisch	18	9	18	—	übriges Asien	158	84
slowenisch	10	5	10	—	Australien und Ozeanien	4	2
spanisch	342	156	342	—			
tschechisch	25	13	25	—	staatenlos	14	6
türkisch	685	348	—	685	ungeklärt	20	11
ukrainisch	57	28	—	57			
ungarisch	125	54	125	—			
weißrussisch (belarussisch)	7	2	—	7			
zyprisch	—	—	—	—	I n s g e s a m t	9 349	4 555

7. Deutsche und ausländische Schulentlassene aus Realschulen in Hessen am Ende des Schuljahres 2020/21 nach Verwaltungsbezirken, Art des Abschlusses und Geschlecht

Kreisfreie Stadt Landkreis	Schulentlassene			davon					
	insgesamt	und zwar		mit Realschulabschluss		mit Hauptschulabschluss		ohne Hauptschulabschluss	
		weiblich	Ausländer/ -innen	insgesamt	weiblich	insgesamt	weiblich	insgesamt	weiblich
Darmstadt, Wissenschaftsstadt	83	37	16	75	33	8	4	—	—
Frankfurt am Main, Stadt	661	297	161	613	276	43	20	5	1
Offenbach am Main, Stadt	13	6	2	13	6	—	—	—	—
Wiesbaden, Landeshauptstadt	407	171	69	359	146	42	22	6	3
Landkreis Bergstraße	473	221	46	456	214	17	7	—	—
Landkreis Darmstadt-Dieburg	38	21	4	33	19	4	2	1	—
Landkreis Groß-Gerau	151	58	29	143	55	8	3	—	—
Hochtaunuskreis	169	114	9	161	108	8	6	—	—
Main-Kinzig-Kreis	687	328	85	650	314	33	13	4	1
Main-Taunus-Kreis	146	70	13	141	68	4	2	1	—
Odenwaldkreis	—	—	—	—	—	—	—	—	—
Landkreis Offenbach	327	145	52	300	131	26	13	1	1
Rheingau-Taunus-Kreis	164	62	15	150	55	14	7	—	—
Wetteraukreis	247	105	25	227	98	17	7	3	—
Reg.-Bez. D a r m s t a d t	3 566	1 635	526	3 321	1 523	224	106	21	6
Landkreis Gießen	20	9	—	17	7	3	2	—	—
Lahn-Dill-Kreis	155	74	5	143	69	12	5	—	—
Landkreis Limburg-Weilburg	241	116	24	198	98	38	16	5	2
Landkreis Marburg-Biedenkopf	232	100	10	222	96	9	3	1	1
Vogelsbergkreis	144	68	15	124	61	18	5	2	2
Reg.-Bez. G i e ß e n	792	367	54	704	331	80	31	8	5
Kassel, documenta-Stadt	110	53	7	103	51	6	2	1	—
Landkreis Fulda	690	313	52	652	298	34	13	4	2
Landkreis Hersfeld-Rotenburg	16	6	—	16	6	—	—	—	—
Landkreis Kassel	1	1	—	—	—	1	1	—	—
Schwalm-Eder-Kreis	147	69	7	130	63	15	5	2	1
Landkreis Waldeck-Frankenberg	396	181	22	376	174	19	6	1	1
Werra-Meißner-Kreis	21	7	—	21	7	—	—	—	—
Reg.-Bez. K a s s e l	1 381	630	88	1 298	599	75	27	8	4
Land H e s s e n	a 5 739	2 632	668	5 323	2 453	379	164	37	15
	b 5 326	2 407	742	4 997	2 269	298	128	31	10
	c 11 065	5 039	1 410	10 320	4 722	677	292	68	25

a) = Summe der Schülerinnen und Schüler an Realschulen sowie mit anderen Schulen (außer Gesamtschulen) verbundenen Realschulen. — b) = Realschülerinnen und Realschüler an Gesamtschulen. — c) = Summe a + b.

8. Schulen, Klassen, Schülerinnen und Schüler an Realschulen

Lfd. Nr.	Schulamtsbezirk	Schulen, in denen Realschüler/-innen unterrichtet werden			Realschulklassen			
		insgesamt	davon sind		insgesamt	davon an		insgesamt
			Real- schulen ¹⁾	Gesamt- schulen mit Realschul- klassen		Real- schulen ¹⁾	Gesamt- schulen	
1	Darmstadt, Wissenschaftsstadt und Landkreis Darmstadt-Dieburg	17	4	13	158	38	120	3 354
2	Frankfurt am Main, Stadt	18	15	3	226	189	37	5 885
3	Offenbach am Main, Stadt und Landkreis Offenbach	17	6	11	224	66	158	5 330
4	Wiesbaden, Landeshauptstadt und Rheingau-Taunus-Kreis	14	9	5	187	133	54	4 658
5	Landkreis Bergstraße und Odenwaldkreis	16	10	6	235	127	108	5 258
6	Landkreis Groß-Gerau und Main-Taunus-Kreis	15	5	10	172	53	119	4 168
7	Hochtaunuskreis und Wetteraukreis	21	10	11	233	103	130	5 522
8	Main-Kinzig-Kreis	17	14	3	259	196	63	6 202
9	Reg.-Bez. D a r m s t a d t	135	73	62	1 694	905	789	40 377
10	Landkreis Gießen und Vogelsbergkreis	13	3	10	109	32	77	2 435
11	Lahn-Dill-Kreis und Landkreis Limburg-Weilburg	18	10	8	214	109	105	4 764
12	Landkreis Marburg-Biedenkopf	9	5	4	84	49	35	1 771
13	Reg.-Bez. G i e ß e n	40	18	22	407	190	217	8 970
14	Kassel, documenta-Stadt und Landkreis Kassel	14	4	10	119	30	89	2 814
15	Landkreis Fulda	15	12	3	217	191	26	5 282
16	Landkreis Hersfeld-Rotenburg und Werra-Meißner-Kreis	13	1	12	91	5	86	1 897
17	Schwalm-Eder-Kreis und Landkreis Waldeck-Frankenberg	25	17	8	207	135	72	4 350
18	Reg.-Bez. K a s s e l	67	34	33	634	361	273	14 343
19	Land H e s s e n	242	125	117	2 735	1 456	1 279	63 690

1) Einschl. mit anderen Schulformen (außer Gesamtschulen) verbundenen Realschulen. — 2) Einschl. Realschülerinnen und Realschüler an privaten

in Hessen im Schuljahr 2021/22 nach Schulamtsbezirken

Realschüler/-innen								Von den Schüler- innen und Schülern waren an privaten Schulen ²⁾	Lfd. Nr.
und zwar		von den Schülerinnen und Schülern wurden unterrichtet in							
weiblich	Ausländer/ -innen	Realschulen ¹⁾			Realschulklassen an Gesamtschulen				
		insgesamt	und zwar		insgesamt	und zwar			
			weiblich	Ausländer/ -innen		weiblich	Ausländer/ -innen		
1 547	500	801	376	103	2 553	1 171	397	315	1
2 725	1 540	4 893	2 241	1 280	992	484	260	287	2
2 425	1 166	1 552	673	310	3 778	1 752	856	197	3
2 154	718	3 385	1 607	516	1 273	547	202	238	4
2 421	738	2 714	1 273	387	2 544	1 148	351	117	5
1 955	712	1 347	671	110	2 821	1 284	602	489	6
2 870	799	2 398	1 516	287	3 124	1 354	512	705	7
3 170	823	4 547	2 354	618	1 655	816	205	453	8
19 267	6 996	21 637	10 711	3 611	18 740	8 556	3 385	2 801	9
1 195	250	785	418	82	1 650	777	168	278	10
2 256	526	2 269	1 076	272	2 495	1 180	254	—	11
857	173	968	455	80	803	402	93	—	12
4 308	949	4 022	1 949	434	4 948	2 359	515	278	13
1 356	463	754	357	89	2 060	999	374	217	14
2 579	493	4 668	2 255	461	614	324	32	1 290	15
880	159	61	20	1	1 836	860	158	—	16
2 096	289	2 758	1 349	205	1 592	747	84	653	17
6 911	1 404	8 241	3 981	756	6 102	2 930	648	2 160	18
30 486	9 349	33 900	16 641	4 801	29 790	13 845	4 548	5 239	19